

11302.
33.

11302

11302

11302

11302

11302

11302


11302

11302

11302

11302





~~1895~~

СТАТИСТИКА

РОССИЙСКОЙ ИМПЕРІИ
XXXIII.

ДВИЖЕНІЕ НАСЕЛЕНІЯ

ВЪ

ЕВРОПЕЙСКОЙ РОССИИ

ЗА 1890 ГОДЪ.



ЦЕНТРАЛЬНЫЙ СТАТИСТИЧЕСКІЙ КОМИТЕТЪ

МИНИСТЕРСТВА ВНУТРЕННИХЪ ДѢЛЪ.

С.-ПЕТЕРБУРГЪ

1895.

К

СТАТИСТИКА

РОССИЙСКОЙ ИМПЕРИИ

XXIII

ДВУЖЕТИЕ НАСЕЛЕНИЯ

ВЪ

ЕВРОПЕЙСКОЙ РОССИИ

ЗА 1890 ГОДЪ

Печатано по распоряженію Господина Министра Внутреннихъ Дѣлъ.



62743



ЦЕНТРАЛЬНЫЙ СТАТИСТИЧЕСКИЙ КОМИТЕТЪ

МИНИСТЕРСТВА ВЪНТРЕННИХЪ ДѢЛЪ

4
ОТЪЯВЛЕНІЕ Таблицъ des statistiques
ДВИЖЕНІЕ НАСЕЛЕНІЯ

ВЪ

ЕВРОПЕЙСКОЙ РОССІИ

за 1890 годъ.

Статистическія таблицы, разработанныя въ Центральномъ Статистическомъ
Комитетѣ Министерства Внутреннихъ дѣлъ

Mouvement de la population

DANS

LA RUSSIE D'EUROPE

en 1890.

Tableaux statistiques, publiés par le Comité Central de statistique de la Russie.

Оглавление. Tables des matières.

СТРАН.
Pages.

Выводы	I—VI	Résultats généraux.
Общій сводъ числа родившихся, умершихъ и браковъ въ 50-ти губерніяхъ Европейской Россіи и уѣздахъ за 1890 г. . .	1—12	Mouvement général des naissances décès et mariages dans la Russie d'Europe en 1890, par gouvernements et districts.

I. Родившіеся.

I. Naissances.

1. Родившіеся по исповѣданіямъ	14—15	Naissances d'après les cultes.
2. » » мѣсяцамъ	16—51	» par mois.
3. Многоплодныя рожденія и мертворожденія	52—53	Accouchements multiples et morts-nés.

II. Браки.

II. Mariages.

1. Браки по исповѣданіямъ	92—93	Mariages d'après les cultes.
2. » » мѣсяцамъ, семейному состоянію и возрасту брачующихся	94—127	» par mois, d'après l'état civil et par âge des maries.

III. Умершіе.

III. Décès.

1. Умершіе по исповѣданіямъ	92—93	Décès d'après les cultes.
2. » » мѣсяцамъ	94—127	» par mois.
3. » » группамъ возрастовъ	128—157	» groupes d'âge.
4. » » возрастамъ (всѣ исповѣданія)	158—171	» âge (tous les cultes.)
» » » (православные)	172—185	» » (orthodoxes).
» » » и мѣсяцамъ	186—211	» » et par mois.

Предлагаемый выпускъ „Статистики Россійской Имперіи“ составляетъ продолженіе ежегодно разрабатываемыхъ Центральнымъ Статистическимъ Комитетомъ свѣдѣній по движенію населенія въ 50 губерніяхъ Европейской Россіи. По внѣшней формѣ и порядку статистическихъ таблицъ и ихъ содержанію настоящее изданіе ничѣмъ не отличается отъ таковыхъ же предыдущихъ. Данныя сего изданія разработаны подъ наблюденіемъ и. д. помощника секретаря Комитета *А. И. Гильшера*, подъ непосредственнымъ надзоромъ котораго происходило и печатаніе онаго.

21 Августа
1895 г.

Въ 50-ти губерніяхъ Европейской Россіи въ 1890 году
было всего:

	На 1,000 населенія:	
родившихся	4.227.915	48,2
умершихъ	3.130.996	35,7
браковъ	718.275	8,2
приростъ населенія	1.096.919	12,5

за предъидущій годъ соответствующія цифры были:

	На 1,000 населенія:	
родившихся	4.232.577	48,3
умершихъ	2.991.608	34,5
браковъ	742.682	8,6
прироста населенія	1.240.969	14,3

При сравненіи абсолютныхъ чиселъ этихъ двухъ годовъ замѣчается въ 1890 году уменьшеніе числа рожденій и браковъ и увеличеніе смертности, а влѣдствіе этого и уменьшеніе въ числѣ прироста; въ процентахъ это выразится такъ:

родившихся на	— 0,1
умершихъ	+ 4,6
браковъ	— 3,3
прироста населенія на	— 11,6

Если сравнить данныя отчетнаго года со средними *) для рождаемости (49,3), смертности (35,8), брачности (9,4) и естественнаго прироста (13,5) населенія за 20-ти-лѣтіе съ 1867 по 1886 годъ, оказывается, что рождаемость ниже средней на 1,1, смертность—0,1, брачность—1,2 и приростъ населенія на 1,0.

Вообще, въ отношеніи движенія населенія 1890 годъ не можетъ быть причисленъ къ особенно благопріятнымъ, въ виду повы-

*) Стат. Россійск. Имп. XII Движеніе насел. въ Европ. Россіи за 1886 г.

шенія смертности и уменьшенія рождаемости, что и повліяло на естественный прирост населенія, понизивъ его съ 14,3 на 12,5, т. е. на 1,8.

Рожденія.

Всѣхъ родившихся въ 1890 году было 4.227,915 дѣтей, изъ нихъ 2.174,952 мальчика и 2.052,963 дѣвочки, въ томъ числѣ незаконнорожденныхъ 57,816 мальчиковъ и 54,939 дѣвочекъ.

Распредѣленіе родившихся по полу и относительное число незаконнорожденныхъ за отчетный и предыдущій годы было:

На 100 дѣвочекъ мальчиковъ.		На 1.000 родившихся незаконнорожденныхъ.	
1890 г.	1889 г.	1890 г.	1889 г.
105,9	105,8	26,6	26,2

Изъ приведенныхъ цифръ видно, что относительное число рожденій мальчиковъ и незаконнорожденныхъ увеличилось сравнительно съ предыдущимъ годомъ, мальчиковъ на 0,1 и незаконнорожденныхъ на 0,4.

По пяти главнѣйшимъ вѣроисповѣданіямъ эти данныя распредѣляются слѣдующимъ образомъ:

	На 100 дѣвочекъ мальчиковъ.		На 1.000 родившихся незаконнорожденныхъ.	
	1890 г.	1889 г.	1890 г.	1889 г.
Православные	105,2	104,9	26,7	26,4
Римско-католики	103,5	104,6	36,4	33,7
Протестанты	105,7	105,4	39,6	31,8
Евреи	144,9	144,3	3,4	2,9
Магометане	105,8	106,1	0,9	1,9

Изъ этой таблицы видно, что относительное число рожденій мальчиковъ сравнительно съ предыдущимъ годомъ у православныхъ, протестантовъ и евреевъ увеличилось, а у католиковъ и магометанъ уменьшилось. Процентъ незаконнорожденныхъ уменьшился только у магометанъ, у прочихъ же вѣроисповѣданій увеличился, въ особенности у протестантовъ съ 31,8 на 39,6.

По временамъ года родившіеся распредѣлялись слѣдующимъ образомъ (годовой итогъ рожденій принять за 12,000).

	1890 г.	1889 г.
Весна	2.760	2.847
Лѣто	2.991	3.069
Осень	3.088	3.191
Зимніе мѣсяцы	3.161	2.893
Разность между крайними величинами	401	344

Отсюда видно, что за отчетный годъ число рожденій распредѣлялось по временамъ года довольно равномерно, такъ какъ разность между крайними величинами въ сравненіи съ предыдущимъ годомъ не велика.

Минимумъ рожденій падаетъ, какъ обыкновенно, на весну, а максимумъ приходится на зимніе мѣсяцы, немногимъ превышая осенніе.

Смертность.

Всего въ 1890 году умерло 3.130,996 человекъ, изъ коихъ мужскаго пола 1.608,326 и женскаго — 1.522,670, т. е. на 100 умершихъ мужскаго пола приходится 94,6 женскаго пола. При сравненіи съ 1889 годомъ, когда умершихъ женскаго пола на 100 мужскаго было 93,4, оказывается, что смертность въ отчетномъ году женскаго пола увеличилась на 0,8.

По губерніямъ эти отношенія примѣняются въ слѣдующихъ предѣлахъ — максимумъ 99,6 (Ярославская губ.) и минимумъ 81,4 (С.-Петербургская губ.). Губерніи въ нисходящемъ порядкѣ этихъ отношеній слѣдуютъ такъ:

1. Ярославская	99,6	26. Смоленская	94,5
2. Казанская	99,1	27. Кіевская	94,2
3. Вятская	98,9	28. Виленская	94,1
4. Архангельская	98,8	29. Курская	93,9
5. Вологодская	98,3	30. Курляндская	93,7
6. Воронежская	98,2	31. Волынская	93,6
7. Симбирская	98,0	32. Тульская	93,5
8. Костромская	97,9	33. Оренбургская	93,4
9. Ковенская	97,6	34. Псковская	93,0
10. Харьковская	97,4	35. Лифляндская	92,6
11. Нижегородская	97,1	36. Олонецкая	92,6
12. Пензенская	97,1	37. Екатеринославская	92,4
13. Орловская	96,9	38. Тверская	92,3
14. Уфимская	96,9	39. Таврическая	91,9
15. Пермская	96,7	40. Донского Войска Область	91,5
16. Калужская	96,6	41. Могилевская	91,2
17. Полтавская	96,6	42. Астраханская	91,1
18. Саратовская	96,2	43. Минская	91,0
19. Черниговская	96,2	44. Эстляндская	90,5
20. Тамбовская	95,9	45. Витебская	88,8
21. Гродненская	95,7	46. Московская	88,8
22. Рязанская	95,7	47. Бессарабская	88,5
23. Самарская	95,3	48. Херсонская	87,8
24. Владимірская	94,9	49. Новгородская	87,0
25. Подольская	94,5	50. С.-Петербургская	81,4

Составъ умершихъ по возрастамъ былъ слѣдующій:

ВОЗРАСТЫ.	На 1.000 умершихъ обоого пола.		Увеличилось (+) или уменьшилось (-)
	1890 г.	1889 г.	въ 1890 г.
До 1 года	394,5	389,4	+ 5,1
Отъ 1 г. до 5 лѣтъ	231,3	214,3	+17,0
» 5 » 10 »	51,6	47,4	+ 4,2
» 10 » 15 »	18,0	17,9	+ 0,1
» 15 » 20 »	17,8	17,7	+ 0,1
» 20 » 30 »	37,9	39,4	- 2,5
» 30 » 40 »	35,7	39,0	- 3,3
» 40 » 50 »	39,2	43,9	- 4,7
» 50 » 60 »	48,8	56,0	- 7,2
» 60 » 70 »	61,6	68,0	- 6,4
» 70 » 80 »	45,7	48,3	- 2,6
80 и болѣе	17,9	18,7	- 0,8

Отсюда видно, что смертность 1890 г. увеличилась въ возрастахъ до третьяго десятилѣтїя и въ особенности въ возрастѣ отъ 1 года до 5 лѣтъ, и уменьшилась въ остальныхъ возрастахъ, свыше 30 лѣтъ.

Сравненіе числа умершихъ дѣтей до 1 года съ числомъ родившихся даетъ слѣдующая таблица:

	На 1.000 родившихся умерло:		Увеличилось (+) или уменьшилось (-) въ 1890 г.
	Въ 1890 г.	Въ 1889 г.	
Отъ рожденїя до 1 мѣсяца	70,6	72,4	- 1,8
отъ 1 мѣсяца до 3 мѣс.	63,9	60,8	+ 3,1
» 3 » 6 »	65,3	61,1	+ 4,2
» 6 » 1 года	89,5	80,6	+ 8,9

Смертность дѣтей до 1 года повысилась на 14,4% и болѣе всего въ возрастѣ отъ 6 мѣсяцевъ до 1 года (на 8,9%).

Принимая годовой итогъ смертей за 12.000, какъ это было сдѣлано съ родившимися, по временамъ года умершіе распредѣляются такъ:

	1890 г.	1889 г.
Весна	2.782	2.730
Лѣто	3.591	3.422
Осень	2.613	2.646
Зима	3.014	3.202
Разность между крайними величинами	978	776

Отсюда видно, что смертность распредѣлилась довольно равномерно въ теченїи 1890 года. Maximum пришлось на лѣто и зиму, minimum на весну и осень.

Браки.

Въ 1890 году всего состоялось 718,275 браковъ, менѣе 1889 года на 24,407, или на 3,4%. По семейному состоянію жениховъ и невѣстъ браки распредѣлялись слѣдующимъ образомъ:

	НА 1.000 БРАКОВЪ.	
	1890 г.	1889 г.
Холост. съ дѣвицами	809,6	824,2
» со вдовами	28,4	27,7
Вдовыхъ съ дѣвицами	92,3	86,1
» со вдовами	69,7	62,0

Какъ видно, относительное число брачившихся понизилось между холостыми и дѣвицами и увеличилось между послѣдними тремя категоріями. Слѣдующая таблица показываетъ распредѣленіе браковъ по возрастамъ:

	НА 1.000 БРАКОВЪ.			
	1890 г.		1889 г.	
	Жениховъ.	Невѣсть.	Жениховъ.	Невѣсть.
20 лѣтъ и моложе	311,5	560,7	310,6	560,9
Отъ 21 г. до 25 л.	338,4	300,3	355,0	307,8
» 26 л. до 30 »	195,1	72,9	191,8	69,0
» 31 г. » 35 »	58,5	28,1	53,7	26,1
» 36 л. » 40 »	37,0	17,1	33,5	16,3
» 41 г. » 45 »	23,8	10,3	22,0	9,7
» 46 л. » 50 »	16,6	6,2	15,2	6,0
» 51 г. и выше	19,1	4,4	18,2	4,2

Какъ видно, процентъ жениховъ въ отчетномъ году нѣсколько понизился только въ возрастѣ отъ 21 до 25 лѣтъ, но повысился во всѣхъ остальныхъ группахъ возрастовъ; процентъ же невѣстъ понизился въ возрастѣ до 20 лѣтъ и отъ 21 до 25 лѣтъ, а повысился также въ остальныхъ возрастныхъ группахъ, свыше 26 лѣтъ.

Распредѣленіе браковъ по возрастамъ cadaго изъ пяти преобладающихъ исповѣданій, въ 1890 году представляется въ слѣдующемъ видѣ:

въ возрастѣ	НА 1.000 БРАКОВЪ:									
	православн.		рим.-катол.		протестант.		евреи		магомет.	
	жених.	нев.	жених.	нев.	жених.	нев.	жених.	нев.	жених.	нев.
20 л. и моложе	354,1	590,1	38,6	379,7	63,6	266,9	82,2	352,5	83,1	530,5
отъ 21 до 25 лѣтъ	334,4	286,8	265,5	400,3	314,3	395,9	488,1	472,6	414,3	283,0
» 26 » 30 »	175,4	63,3	376,5	135,0	332,7	189,4	260,4	102,7	253,7	86,4
» 31 » 35 »	50,3	25,2	140,1	37,2	123,1	68,2	58,0	29,1	86,5	41,1
» 36 » 40 »	32,8	15,5	75,4	24,0	60,2	39,6	40,1	16,9	57,3	23,7
» 41 » 45 »	22,1	9,7	36,9	11,2	35,3	19,4	23,1	10,2	37,2	14,2
» 46 » 50 »	15,1	5,7	30,4	7,5	25,0	10,4	16,9	7,6	27,6	10,8
» 51 и выше	15,8	3,7	36,6	5,1	45,3	10,2	31,2	8,4	40,3	10,3

Махимум числа жениховъ у православныхъ относится къ возрасту 20 лѣтъ и моложе, у римско-католиковъ и протестантовъ отъ 26 до 30 лѣтъ и у остальныхъ вѣроисповѣданій отъ 21 до 25 лѣтъ; махимум для невѣстъ у православныхъ и магометанъ—20 лѣтъ и моложе, у всѣхъ остальныхъ отъ 21 до 25. Minimum для мужчинъ во всѣхъ исповѣданіяхъ относится къ возрасту отъ 46 до 50 лѣтъ, точно такъ же, какъ и для женщинъ, кромѣ евреевъ, minimum приходится на возрастъ свыше 50 лѣтъ; у евреевъ же въ возрастѣ 46 до 50.

По временамъ года, изъ каждаго 12,000 браковъ приходится:

	1890 г.	1889 г.
На весну	1.934	1.745
» лѣто	988	1.065
» осень	4.546	4.072
» зиму	4.532	5.118
Разность между крайними величинами	3.598	4.053

Разность между крайними числами, ниже, чѣмъ въ 1889 году, что и указываетъ на большую равномерность въ распредѣленіи числа браковъ по временамъ года. Minimum также относится къ лѣтнимъ мѣсяцамъ, но махимум перешелъ съ зимы на осень.

**ОБЩІЙ СВОДЪ ЧИСЛА
РОДИВШИХСЯ, УМЕРШИХЪ И БРАКОВЪ
по
ЕВРОПЕЙСКОЙ РОССІИ
за 1890 годъ.**

**MOUVEMENT GÉNÉRAL
des
NAISSANCES, DÉCÈS ET MARIAGES
de
LA RUSSIE D'EUROPE
en 1890.**

ГУБЕРНИИ и УѢЗДЫ. Gouvernements et districts.		РОДИВШИЕСЯ. Naissances.					УМЕРШИЕ. Décès.					БРАКИ. Mariages.	
		ВСЕГО. en général.			Въ городахъ dans les villes.		ВСЕГО. en général.			Въ городахъ dans les villes.		ВСЕГО. en général.	Въ городахъ. dans les villes.
		мальч. garçons.	дѣвочки. filles.	об. пола. total.	мальч. garçons.	дѣвочки. filles.	муж. п. mascul.	жен. п. feminin.	об. пола. total.	муж. п. mascul.	жен. п. feminin.		
1.	2.	3.	4.	5.	6.	7.	8.	9.	10.	11.	12.	13.	
1. Архангельская.	1. Архангельскій	972	967	1939	357	347	867	818	1685	394	348	363	135
	2. Кемскій	573	556	1129	54	61	248	205	453	21	24	191	20
	3. Кольскій	201	209	410	10	13	138	135	273	10	5	75	4
	4. Мезенскій	1155	1198	2353	40	57	925	938	1863	34	32	498	17
	5. Онежскій	818	746	1564	51	51	598	623	1221	56	38	362	23
	6. Пинежскій	651	640	1291	17	9	429	446	875	14	17	240	4
	7. Холмогорскій	845	818	1664	16	10	624	604	1228	15	12	301	9
	8. Шенкурскій	1691	1591	3282	11	19	1277	1275	2552	13	11	601	8
	Итого	6907	6725	13632	556	567	5106	5044	10150	557	487	2631	220
2. Астрах.	1. Астраханскій	4282	3983	8265	2257	2071	4200	3559	7759	2505	2067	1316	732
	2. Енотаевскій	2225	2179	4404	73	69	1293	1284	2577	52	44	689	28
	3. Красноярскій	943	884	1827	152	152	850	720	1570	119	97	333	34
	4. Царевскій	5308	5049	10357	130	129	3798	3587	7385	94	93	1906	43
	5. Черноярскій	2738	2736	5474	128	134	1440	1404	2844	52	51	918	48
	Итого	15496	14831	30327	2740	2555	11581	10554	22135	2822	2352	5162	885
3. Бессарабская.	1. Кишиневскій	5932	5415	11347	1803	1506	3959	3496	7455	1372	1170	2372	811
	2. Аккерманскій	6194	5904	12098	350	332	3448	3080	6528	240	210	1880	137
	3. Бендерскій	3779	3464	7243	441	357	2781	2364	5145	327	223	1269	208
	4. Бѣлецкій	4384	3863	8247	281	194	3256	2813	6069	223	193	1488	137
	5. Измаильскій	4828	4620	9448	1317	1251	2856	2494	5350	769	618	1313	386
	6. Оргѣвскій	4201	3988	8189	277	240	3180	2851	6061	168	193	1654	121
	7. Сорокскій	3302	3086	6388	60	65	2702	2405	5107	77	72	1099	34
	8. Хотинскій	5896	5298	11194	378	263	4671	4208	8879	795	587	2033	128
	Итого	38516	35638	74154	4907	4208	26853	23741	50594	3971	3266	13108	1962
4. Виленская.	1. Виленскій	5717	5145	10862	1990	1462	3687	3240	6927	1539	1276	2401	786
	2. Вилейскій	4343	3972	8315	51	39	2252	2302	4554	49	40	1739	19
	3. Дисненскій	3925	3595	7520	148	116	2036	1948	3984	95	53	1416	63
	4. Лидскій	4184	4038	8222	156	111	2403	2411	4814	96	72	1705	78
	5. Опшмянскій	4528	4177	8705	94	95	2191	2019	4210	82	63	1797	43
	6. Свѣнцянскій	3708	3218	6926	125	114	1905	1754	3659	99	71	1373	40
	7. Троцкскій	4209	4045	8254	49	56	2294	2099	4393	35	27	1669	31
	Итого	30614	28190	58804	2613	1993	16768	15773	32541	1995	1602	12100	1060
5. Витебская.	1. Витебскій	3279	2892	6171	924	715	2163	1763	3926	595	478	1188	354
	2. Велижскій	2391	2378	4769	274	262	1737	1589	3326	187	152	795	100
	3. Городокскій	2580	2254	4834	93	83	1400	1253	2653	43	34	773	29
	4. Динабургскій	3777	3311	7088	1076	753	2409	2213	4622	681	601	1364	378
	5. Дриссенскій	2182	1946	4128	67	46	1366	1143	2509	44	19	734	24
	6. Лепельскій	3283	3088	6371	129	85	2158	1965	4123	59	54	1224	32
	7. Люцинскій	2340	2293	4633	88	95	1401	1300	2701	53	49	845	38
	8. Невельскій	2480	2289	4769	166	105	1500	1383	2883	120	125	871	71
	9. Полоцкскій	3029	2779	5808	292	226	1576	1439	3015	187	190	994	113
	10. Рѣжницкій	2261	2107	4368	198	139	1366	1122	2488	138	86	815	55
	11. Себежскій	2122	2020	4142	101	58	1162	1028	2190	45	46	688	25
	Итого	29724	27357	57081	3408	2567	18238	16198	34436	2152	1834	10291	1219
6. Владим.	1. Владимірскій	3739	3575	7314	330	326	3375	3048	6423	467	340	1186	159
	2. Александровскій	2699	2685	5384	76	87	2467	2327	4794	109	81	769	27
	3. Вязниковскій	2275	2063	4338	134	103	1849	1764	3613	118	89	714	39
	4. Гороховецкій	2511	2285	4796	58	54	1770	1730	3500	52	41	767	25

ГУБЕРНИИ и УЪЗДЫ. Gouvernements et districts.	РОДИВШИЕСЯ. Naissances.						УМЕРШИЕ. Décès.					БРАКИ. Mariages.	
	ВСЕГО. en général.			Въ городахъ dans les villes.			ВСЕГО. en général.			Въ городахъ dans les villes.		ВСЕГО. en général.	Въ городахъ, dans les villes.
	мальч. garçons.	дѣвочки. filles.	об. пола. total.	мальч. garçons.	дѣвочки. filles.	total.	муж. п. mascul.	жен. п. feminin.	об. пола. total.	муж. п. mascul.	жен. п. feminin.		
	1.	2.	3.	4.	5.	6.	7.	8.	9.	10.	11.	12.	13.
6. Владимирская.													
5. Ковровский	3051	3015	6066	234	224	2528	2446	4974	231	177	948	75	
6. Меленковский	3946	3673	7619	261	221	3222	3093	6315	233	214	1184	77	
7. Муромский	3533	3329	6862	220	223	2875	2711	5586	238	231	1096	79	
8. Переяславский	2379	2305	4684	197	162	2112	2022	4134	215	188	651	66	
9. Покровский	4033	3932	7965	244	224	3426	3231	6657	241	187	1196	65	
10. Судогодский	2520	2405	4925	91	93	2017	1982	3999	47	48	690	13	
11. Суздальский	3322	3049	6371	144	138	2709	2574	5283	108	109	892	40	
12. Шуйский	3660	3434	7094	1135	1105	3201	3021	6222	1080	932	990	318	
13. Юрьевский	2866	2708	5574	86	86	2451	2341	4792	81	64	738	36	
Итого	40534	38458	78992	3210	3046	34002	32290	66292	3220	2704	11821	1019	
7. Вологодская.													
1. Вологодский	3286	3091	6377	411	364	2521	2253	4774	418	352	980	144	
2. Вельский	2020	2087	4107	26	21	1706	1739	3445	22	38	770	8	
3. Грязовецкий	2276	2141	4417	34	39	1755	1796	3551	40	34	689	9	
4. Кадниковский	4110	3942	8052	48	39	3544	3694	7238	55	49	1098	9	
5. Никольский	4828	4457	9285	41	21	3671	3379	7050	24	26	1512	9	
6. Сольвычегодский	2749	2613	5362	24	43	1778	1695	3473	23	18	929	11	
7. Тотемский	3344	3127	6471	66	62	2642	2664	5306	49	53	992	20	
8. Устьсольский	2064	2039	4103	68	80	1310	1399	2709	54	47	664	38	
9. Устюжский	3296	3124	6420	214	225	2125	2069	4194	176	159	984	88	
10. Яренский	1006	988	1994	14	9	706	690	1396	8	10	393	5	
Итого	28979	27609	56588	946	903	21758	21378	43136	869	786	9011	341	
8. Волянская.													
1. Житомирский	8628	8174	16802	1046	977	5140	4805	9945	774	683	2914	430	
2. Влад-Волянский	5973	5426	11399	171	66	3678	3393	7071	116	77	2226	52	
3. Дубенский	3938	3686	7624	189	162	2572	2559	5131	112	126	1332	79	
4. Заславский	4392	4175	8567	231	193	3162	3009	6171	128	113	1500	98	
5. Ковельский	4486	3925	8411	211	159	2851	2562	5413	174	73	1664	75	
6. Кременецкий	4458	4213	8701	264	243	3171	3071	6242	194	185	1606	118	
7. Луцкий	5052	4629	9181	250	147	2734	2508	5242	132	91	1819	67	
8. Новоградволянский	7589	6846	14435	301	204	4933	4606	9539	206	149	2576	133	
9. Овручский	4646	4338	8984	120	97	2729	2442	5171	60	64	1657	27	
10. Острожский	3685	3409	7094	219	158	2341	2358	4699	165	132	1211	97	
11. Ровенский	5836	5276	11112	318	302	3178	2868	6046	215	163	2282	129	
12. Староконстантиновск.	4255	3965	8220	311	347	2737	2641	5378	237	216	1294	135	
Итого	62968	58062	121030	3631	3055	39226	36822	76048	2513	2072	22081	1440	
9. Воронежская.													
1. Воронежский	6972	6533	13505	1220	1044	5718	5377	11095	1195	1078	2088	404	
2. Бирюченский	5789	5462	11251	55	67	4759	4524	9283	63	60	1743	18	
3. Вобровский	7355	7001	14356	46	47	6662	6698	13360	44	43	2534	15	
4. Богучарский	8205	7850	16055	43	32	6001	6156	12157	29	21	2999	12	
5. Валуйский	4858	4670	9528	69	76	4289	4055	8344	57	39	1658	18	
6. Задонский	3449	3241	6690	137	120	2898	2779	5677	145	129	1122	41	
7. Землянский	5984	5588	11572	38	33	4818	4787	9605	47	46	2004	11	
8. Коротоянский	4638	4366	9004	24	24	3198	3098	6296	16	22	1461	9	
9. Нижнедѣвический	4934	4919	9853	38	31	3935	3997	7932	47	46	1607	7	
10. Новохоперский	5106	4909	10015	157	168	3761	3652	7413	115	118	1824	48	
11. Острожский	7256	6892	14148	272	260	5823	5765	11588	238	255	2305	100	
12. Павловский	4245	4074	8319	154	142	3067	3035	6102	96	79	1472	39	
Итого	68791	65505	134296	2253	2044	54929	53923	108852	2092	1936	22817	722	
10. Вятск.													
1. Вятский	5324	5106	10430	309	300	5273	5131	10404	385	328	1958	93	
2. Глазовский	9946	9195	19141	218	210	9121	8919	18040	12	24	3602	8	
3. Елабужский	5812	5526	11338	22	28	4544	4454	8998	186	157	1887	60	
4. Котельничский	6944	6704	13648	34	34	6023	5900	11923	52	45	2388	19	

Губернии и уезды. Gouvernements et districts.		Р О Д И В Ш И Е С Я. Naissances.						У М Е Р Ш И Е. Décès.					БРАКИ. Mariages.	
		ВСЕГО. en général.				Въ городахъ dans les villes.		ВСЕГО. en général.			Въ городахъ dans les villes.		ВСЕГО. en général.	Въ городахъ. dans les villes.
		мальч. garçons.	дѣвочки. filles.	об. пола. total.	мальч. garçons.	дѣвочки. filles.	муж. п. mascul.	жен. п. feminin.	об. пола. total.	муж. п. mascul.	жен. п. feminin.			
1.	2.	3.	4.	5.	6.	7.	8.	9.	10.	11.	12.	13.		
10. Вятская.	5. Малмыжскій	6977	6589	13566	38	33	6293	6306	12599	25	30	2199	6	
	6. Нолинскій	5849	5853	11702	68	52	5963	6036	11999	97	95	1856	18	
	7. Орловскій	5575	5303	10878	30	47	5154	5179	10333	27	26	2035	14	
	8. Сарапульскій	9866	9409	19275	312	286	8132	7850	15982	232	211	3426	100	
	9. Слободскій	5587	5356	10943	156	122	4726	4729	9455	128	108	1909	44	
	10. Уржумскій	8231	7947	16178	72	94	6522	6513	13035	79	82	2449	28	
11. Яранскій	10786	10264	21050	87	82	9094	9075	18169	82	58	3181	43		
	Итого	80897	77252	158149	1346	1288	70845	70092	140937	1305	1164	26890	433	
11. Гродненская.	1. Гродненскій	3893	3353	7246	662	392	2382	2281	4663	384	319	1448	263	
	2. Брестъ-Литовскій	4418	4091	8509	797	544	2949	2340	5789	559	475	1764	327	
	3. Вѣлостокскій	3452	2910	6362	1099	734	2104	2070	4174	620	616	1254	348	
	4. Вѣльскій	3263	2927	6190	313	286	1972	1874	3846	178	190	1232	113	
	5. Волковыскій	3148	2860	6008	184	88	1856	1855	3711	92	79	1272	45	
	6. Кобринскій	3872	3458	7330	172	90	2718	2618	5336	135	91	1704	83	
	7. Пружанскій	3104	2898	6002	199	149	2274	2191	4465	131	99	1329	55	
	8. Слонимскій	4939	4508	9447	310	215	3216	3041	6257	176	162	2048	96	
	9. Сокольскій	2253	2008	4261	444	350	1401	1214	2615	183	176	897	161	
	Итого	32342	29013	61355	4180	2848	20872	19984	40856	2458	2207	12948	1491	
12. Обл. в. Донская.	1. Черкасскій	5836	5467	11303	1560	1465	3582	3158	6740	1222	1025	1682	477	
	2. Донецкій	11588	11033	22621	—	—	6369	6130	12499	—	—	4375	—	
	3. Донской 1-й	7049	6532	13581	—	—	3303	3034	6337	—	—	2421	—	
	4. Донской 2-й	4706	4544	9250	—	—	2179	2097	4276	—	—	1910	—	
	5. Ростовскій	8581	8095	16676	2621	2534	5653	4852	10505	2040	1581	2683	1014	
	6. Сальскій	1490	1243	2733	—	—	905	791	1696	—	—	495	—	
	7. Таганрогскій	9354	8841	18195	1026	1018	6921	6218	13139	756	596	3138	433	
	8. Усть-Медвѣдицкій	5359	5242	10601	—	—	2872	2799	5671	—	—	2160	—	
	9. Хоперскій	6087	5733	11820	—	—	4145	3786	7931	—	—	2265	—	
	Итого	60050	56730	116780	5207	5017	35929	32865	68794	4018	3202	21129	1924	
13. Енатериносл.	1. Екатеринославскій	6606	6338	12944	1374	1295	4699	4106	8805	1205	1004	2035	518	
	2. Александровскій	6423	5970	12393	410	376	4659	4328	8987	228	176	2004	107	
	3. Вахмутскій	6544	6274	12818	329	333	5080	4488	9568	211	181	2153	107	
	4. Верхнеднепровскій	4850	4576	9426	150	138	2886	2577	5463	102	91	1423	35	
	5. Мариупольскій	5956	5764	11720	570	523	4191	3993	8184	374	255	1915	189	
	6. Новомосковскій	6166	5952	12118	212	225	5183	5037	10220	216	177	1675	64	
	7. Павлоградскій	6079	5640	11719	455	419	6217	6012	12229	378	397	1640	114	
	8. Славяносербскій	3934	3794	7728	379	347	2455	2158	4613	295	282	1466	130	
	Итого	46558	44308	90866	3879	3656	35370	32699	68069	3009	2563	14311	1264	
14. Казанская.	1. Казанскій	7471	7243	14714	2196	2163	6489	6109	12598	2482	2208	3234	1059	
	2. Козмодемьянскій	2244	2219	4463	150	152	1626	1628	3254	185	156	773	36	
	3. Лаишевскій	4484	4169	8653	85	80	3593	3454	7047	89	74	1476	12	
	4. Мамадышскій	4194	3997	8191	65	69	3310	3409	6719	69	45	1964	12	
	5. Свияжскій	3166	3090	6256	41	37	2533	2621	5154	55	64	1101	22	
	6. Спасскій	4851	4524	9375	104	104	3240	3089	6429	104	87	1529	23	
	7. Тетюшскій	4520	4505	9025	69	68	3437	3461	6898	50	52	1803	24	
	8. Царевококшайскій	2852	2738	5590	9	16	1982	1980	3962	7	13	971	6	
	9. Цивильскій	4026	3791	7817	32	43	2432	2641	5073	26	21	1310	16	
	10. Чебоксарскій	3018	2859	5877	158	141	1853	1822	3675	129	102	972	68	
	11. Чистопольскій	7869	7570	15439	358	389	5461	5440	10901	392	337	2898	143	
	12. Ядринскій	3623	3455	7078	40	34	2347	2415	4762	25	28	1368	16	
	Итого	52318	50160	102478	3307	3296	38403	38069	76472	3613	3187	19399	1437	

ГУБЕРНИИ и УЪЗДЫ. Gouvernements et districts.	РОДИВШИЕСЯ. Naissances.						УМЕРШИЕ. Décès.					БРАКИ. Mariages.	
	ВСЕГО. en général.			Въ городахъ dans les villes.			ВСЕГО. en général.			Въ городахъ dans les villes.		ВСЕГО. en général.	Въ городахъ. dans les villes.
	мальч. garçons.	дѣвочки. filles.	об. пола. total.	мальч. garçons.	дѣвочки. filles.	total.	муж. п. mascul.	жен. п. feminin.	об. пола. total.	муж. п. mascul.	жен. п. feminin.		
1.	2.	3.	4.	5.	6.	7.	8.	9.	10.	11.	12.	13.	
15. Калужская.													
1. Калужскій	2503	2291	4794	713	665	2114	1897	4011	678	579	875	233	
2. Боровскій	1544	1520	3064	167	178	1306	1373	2679	137	110	421	44	
3. Жиздринскій	7280	6872	14152	113	137	5541	5242	10783	168	148	2539	43	
4. Козельскій	3171	2985	6156	237	218	2874	2832	5706	236	212	1179	81	
5. Лихвинскій	2325	2341	4666	29	18	2137	2091	4228	29	30	907	10	
6. Малоарославецкій	1136	1078	2214	61	42	1066	1079	2145	51	45	415	16	
7. Медынскій	3225	3218	6443	111	103	2710	2769	5479	127	86	949	19	
8. Мещовскій	2466	2354	4820	64	62	1994	1919	3913	81	79	893	27	
9. Мосальскій	4389	4150	8539	38	41	3324	3228	6552	49	46	1533	12	
10. Перемышльскій	1670	1569	3239	37	41	1373	1250	2623	43	46	597	16	
11. Тарусскій	1554	1465	3019	25	27	1309	1192	2501	41	28	582	10	
Итого	31263	29843	61106	1595	1532	25748	24872	50620	1640	1409	10890	511	
16. Кіевская.													
1. Кіевскій	10573	9638	20211	3517	3295	7864	7218	15082	2725	2416	3465	1348	
2. Бердичевскій	6471	6031	12502	1074	919	5941	3670	7611	701	588	2172	385	
3. Васильковскій	7307	6794	14101	403	336	5327	4947	10274	288	210	2238	110	
4. Звенигородскій	6434	5830	12264	377	310	4466	4148	8614	226	187	1775	104	
5. Каневскій	6643	6082	12725	207	192	4538	4317	8855	130	109	1689	62	
6. Липовецкій	5185	4706	9891	257	218	3066	2856	5922	135	109	1584	85	
7. Радомысльскій	6800	6150	12950	210	158	4244	3845	8089	128	81	2286	95	
8. Сквирскій	5791	5336	11127	350	272	3344	3293	6637	171	144	1731	143	
9. Таращанскій	5873	5278	11151	240	199	3875	3709	7584	154	99	1666	64	
10. Уманскій	7722	6881	14603	666	417	4730	4340	9070	497	361	2411	253	
11. Черкасскій	7598	7176	14774	578	542	5424	5273	10697	394	392	2021	194	
12. Чигиринскій	5651	5283	10934	220	203	3927	3949	7876	162	130	1663	78	
Итого	82048	75185	157233	8099	7061	54746	51565	106311	5711	4826	24701	2921	
17. Ковенская.													
1. Ковенскій	4197	3718	7915	991	901	2476	2321	4797	698	569	1594	432	
2. Вилкомирскій	4365	4124	8489	241	178	2818	2753	5571	147	158	1711	98	
3. Ново-Александровск.	3708	3301	7009	230	149	2387	2324	4711	133	110	1435	84	
4. Поневѣжскій	4052	3664	7716	262	168	2518	2438	4956	173	136	1652	95	
5. Россіенскій	4824	4414	9238	164	94	2833	2719	5552	95	74	1699	55	
6. Тельшевскій	3813	3640	7453	119	88	2519	2676	5195	95	92	1447	46	
7. Шавельскій	4169	3883	8052	352	251	2623	2507	5130	219	195	1780	139	
Итого	29128	26744	55872	2359	1829	18174	17738	35912	1560	1334	11318	949	
18. Костромская.													
1. Костромскій	3905	3706	7611	633	684	3544	3431	6975	690	643	1193	240	
2. Буйскій	1748	1614	3362	51	64	1324	1313	2637	49	39	469	20	
3. Варнавинскій	2593	2480	5073	21	22	1816	1810	3626	18	9	752	8	
4. Ветлужскій	3421	3170	6591	102	108	2973	2815	5788	86	90	1000	40	
5. Галичскій	2340	2202	4542	106	89	1793	1849	3642	126	118	682	32	
6. Кинешемскій	3553	3318	6871	131	103	2727	2668	5395	96	75	1054	26	
7. Келогривскій	2718	2558	5276	75	60	1805	1698	3503	62	59	814	15	
8. Макарьевскій	3495	3397	6892	178	131	2834	2799	5633	140	133	978	65	
9. Нерехотскій	4210	3877	8087	79	75	3638	3452	7090	92	83	1242	39	
10. Солигаличскій	1255	1181	2436	46	38	858	891	1749	31	33	412	12	
11. Чухломскій	1071	1053	2124	28	33	838	947	1785	21	32	418	8	
12. Юрьевецкій	3488	3227	6715	193	174	2798	2708	5506	178	166	1025	71	
Итого	33797	31783	65580	1643	1581	26948	26381	53329	1589	1480	10039	576	
19. Курляндская.													
1. Добленскій	1331	1255	2586	401	379	889	853	1742	290	285	668	220	
2. Баусскій	721	652	1373	116	103	461	437	898	64	62	436	48	
3. Виндавскій	643	612	1255	122	122	429	386	815	87	82	335	58	
4. Гавенпотскій	797	729	1526	55	51	586	547	1133	49	40	362	20	
5. Гольдингенскій	1034	968	2002	155	117	634	587	1221	85	82	497	77	
6. Гробинскій	1580	1556	3136	883	816	947	950	1897	487	475	698	340	
7. Илуктскій	1156	1003	2159	—	—	748	653	1401	—	—	445	—	

ГУБЕРНИИ и УѢЗДЫ. Gouvernements et districts.	РОДИВШИЕСЯ. Naissances.						УМЕРШИЕ. Décès.					БРАКИ. Mariages.	
	ВСЕГО. en général.			Въ городахъ dans les villes.			ВСЕГО. en général.			Въ городахъ dans les villes.		ВСЕГО. en général.	Въ городахъ. dans les villes.
	мальч. garçons.	дѣвочки. filles.	об. пола. total.	мальч. garçons.	дѣвочки. filles.	total.	муж. п. mascul.	жен. п. feminin.	об. пола. total.	муж. п. mascul.	жен. п. feminin.		
	1.	2.	3.	4.	5.	6.	7.	8.	9.	10.	11.	12.	13.
8. Тальсенскій	853	853	1706	—	—	537	479	1016	—	—	458	—	
9. Туккумскій	687	663	1350	106	117	392	376	768	50	46	327	44	
10. Фридрихштадтскій	876	832	1708	166	162	679	638	1317	101	84	539	66	
Итого	9678	9123	18801	2004	1867	6302	5906	12208	1213	1156	4765	873	
1. Курскій	5590	5109	10699	1591	1553	4665	4194	8859	1494	1379	1682	512	
2. Бѣлгородскій	4335	3917	8252	264	241	3453	3308	6761	308	259	1292	85	
3. Грайворонскій	4163	3846	8009	291	282	3002	2838	5840	235	229	1149	68	
4. Дмитровскій	3049	2825	5874	98	85	2357	2318	4675	84	71	811	24	
5. Корочанскій	4176	3795	7971	160	124	3510	3347	6857	157	136	1234	47	
6. Львовскій	3265	2982	6247	68	59	2381	2188	4569	93	99	997	22	
7. Новооскольскій	3986	3702	7688	198	192	3748	3571	7319	226	221	1148	60	
8. Обоянскій	4742	4358	9100	260	238	4001	3911	7912	256	186	1311	76	
9. Путивльскій	3862	3723	7585	523	498	2654	2484	5138	418	309	1198	187	
10. Рыльскій	3948	3620	7568	356	342	2516	2355	4871	251	200	1163	113	
11. Старооскольскій	3891	3587	7478	196	188	2843	2641	5484	148	132	1005	66	
12. Суджанскій	3698	3283	6981	274	224	2532	2421	4953	188	144	1093	76	
13. Тимскій	3699	3390	7089	173	201	2588	2329	4917	100	96	1075	40	
14. Фатежскій	3070	2670	5740	138	131	2361	2160	4521	98	109	795	37	
15. Щигровскій	3844	3559	7403	254	224	3413	3156	6569	244	182	1057	65	
Итого	59318	54366	113684	4844	4582	46024	43221	89245	4300	3752	17010	1478	
1. Рижскій	4919	4696	9615	3042	2900	3807	3320	7127	2611	2230	2449	1618	
2. Валкскій	1851	1779	3630	102	105	1225	1169	2394	77	63	877	36	
3. Венденскій	1529	1489	3018	45	40	1009	1051	2060	33	20	854	13	
4. Верроскій	1659	1595	3254	54	60	900	878	1778	50	39	798	32	
5. Вольмарскій	1986	1806	3792	97	84	1399	1251	2650	70	56	813	40	
6. Юрьевскій	2829	2611	5440	548	500	1941	1843	3784	483	440	1438	300	
7. Перновскій	1477	1396	2873	138	124	1087	966	2053	155	149	765	47	
8. Феллинскій	1365	1290	2655	35	27	917	874	1791	41	36	746	17	
9. Эвельскій	926	798	1724	37	33	755	722	1477	27	26	385	16	
Итого	18541	17460	36001	4098	3873	13040	12074	25114	3547	3059	9125	2119	
1. Минскій	5237	4472	9709	1402	1072	2833	2468	5301	983	848	2052	552	
2. Бобруйскій	5452	4810	10262	607	382	3060	2778	5838	383	215	1900	248	
3. Борисовскій	5044	4761	9805	227	153	3066	2849	5915	162	118	1724	84	
4. Игуменскій	4836	4592	9428	107	64	2472	2316	4788	82	56	1962	43	
5. Мозырскій	3772	3388	7160	234	149	2171	1975	4146	140	127	1343	89	
6. Новогрудскій	5174	4729	9903	176	105	2934	2820	5754	130	93	1926	68	
7. Пинскій	4970	4483	9453	559	344	3259	2858	6117	388	131	1925	211	
8. Рѣчицкій	4798	4453	9251	236	187	2623	2468	5091	129	91	1540	50	
9. Слуцкій	5133	4685	9818	300	121	3358	2930	6288	239	133	1974	134	
Итого	44416	40373	84789	3848	2577	25776	23462	49238	2636	1812	16346	1479	
1. Могилевскій	3008	2727	5735	703	598	1773	1610	3383	540	524	1029	277	
2. Быховскій	2673	2438	5111	194	148	1579	1501	3080	101	68	911	46	
3. Гомельскій	4985	4531	9520	394	334	3133	2758	5895	296	155	1481	117	
4. Горецкій	2749	2442	5191	170	171	1435	1243	2678	95	55	912	42	
5. Климовичскій	3108	2831	5939	137	155	1769	1546	3315	83	61	1068	60	
6. Мстиславскій	2319	2107	4426	161	115	1238	1144	2382	94	73	791	40	
7. Оршанскій	3830	3580	7410	232	177	2103	1904	4007	121	86	1295	68	
8. Рогачевскій	5037	4898	9935	113	90	3363	3083	6446	54	40	1649	43	
9. Сѣннинскій	3381	3228	6609	70	48	1947	1874	3821	41	29	1177	25	
10. Чаусскій	1787	1703	3490	111	70	1019	919	1938	60	42	593	19	
11. Чериковскій	3259	2958	6217	108	67	1771	1681	3452	36	34	1069	28	
Итого	36136	33447	69583	2393	1973	21130	19263	40393	1521	1167	11975	765	

ГУБЕРНИИ и УѢЗДЫ. Gouvernements et districts.	РОДИВШИЕСЯ. Naissances.						УМЕРШИЕ. Décès.					БРАКИ. Mariages.	
	ВСЕГО. en général.			Въ городахъ dans les villes.			ВСЕГО. en général.			Въ городахъ dans les villes.		ВСЕГО. en général.	Въ городахъ. dans les villes.
	мальч. garçons.	дѣвочки. filles.	об. пола. total.	мальч. garçons.	дѣвочки. filles.	total.	муж. п. mascul.	жен. п. feminin.	об. пола. total.	муж. п. mascul.	жен. п. feminin.		
	2.	3.	4.	5.	6.	7.	8.	9.	10.	11.	12.	13.	
24. Московская	1. Московскій	21760	20569	42329	17122	16240	20368	17069	37437	16041	13230	5560	4203
	2. Богородскій	4635	4622	9257	413	393	4339	4075	8414	384	345	1439	117
	3. Бронницкій	3290	3059	6349	64	45	3271	3067	6338	89	72	1130	14
	4. Верейскій	1533	1544	3077	99	64	1405	1375	2780	65	59	470	26
	5. Волоколамскій	2166	2025	4191	31	33	1827	1614	3441	24	28	675	10
	6. Дмитровскій	3133	2950	6083	319	279	3008	2819	5827	383	331	906	89
	7. Звенигородскій	2284	2187	4471	84	91	2161	1838	3999	106	51	728	15
	8. Клинскій	3050	3025	6075	79	95	2556	2514	5070	101	82	936	20
	9. Коломенскій	2694	2404	5098	359	305	2365	2146	4511	284	225	838	80
	10. Можайскій	1767	1595	3362	39	53	1756	1736	3492	54	28	526	8
	11. Подольскій	2291	2045	4336	50	50	1978	1716	3694	58	40	789	7
	12. Рузскій	1776	1713	3489	44	48	1954	1729	3683	60	37	520	19
	13. Серпуховскій	2595	2445	5040	338	292	2400	2203	4603	343	272	864	93
	Итого	52974	50183	103157	19041	17988	49388	43901	93289	17992	14798	15381	4701
25. Нижегородская	1. Нижегородскій	5309	5048	10357	1509	1471	4564	4144	8708	1585	1157	1671	488
	2. Ардатовскій	4178	3871	8049	89	72	3584	3327	6911	72	60	1338	24
	3. Арзамасскій	4305	4116	8421	193	209	3893	3865	7758	215	210	1269	54
	4. Балахнинскій	3017	2868	5885	77	67	2382	2342	4724	71	69	873	42
	5. Васильскій	3454	3403	6857	53	55	2629	2594	5223	65	55	1091	12
	6. Горбатовскій	3269	3319	6588	38	48	2469	2331	4800	33	37	1063	18
	7. Княгининскій	3218	3178	6396	21	23	2653	2532	5185	25	20	907	12
	8. Лукояновскій	5382	5124	10506	77	83	5160	5258	10418	96	86	1484	32
	9. Макарьевскій	2938	2830	5768	35	35	2313	2110	4423	41	39	910	13
	10. Семеновскій	2557	2545	5102	60	50	1944	1971	3915	58	49	599	21
	11. Сергачевскій	4232	4104	8336	112	121	3515	3599	7114	70	79	1373	29
	Итого	41859	40406	82265	2264	2234	35106	34073	69179	2331	1861	12578	745
26. Новгородская	1. Новгородскій	3526	3484	7010	329	318	2664	2266	4930	336	259	1158	125
	2. Боровичскій	3090	2895	5985	125	100	2369	2198	4567	124	96	895	49
	3. Вѣлосерскій	1900	1775	3675	124	104	1222	1138	2360	112	65	491	32
	4. Валдайскій	1982	1859	3841	37	31	1599	1404	3003	40	44	521	15
	5. Демянскій	2056	1882	3938	108	100	1555	1387	2942	119	92	554	39
	6. Кирилловскій	2763	2593	5356	71	69	2252	2070	4322	88	51	844	23
	7. Крестецкій	1771	1733	3504	273	229	1629	1549	3178	167	152	558	57
	8. Старорусскій	3836	3593	7429	144	141	2838	1580	4418	114	121	1172	48
	9. Тихвинскій	2156	2054	4210	166	151	1375	1289	2664	163	166	574	53
	10. Устюженскій	3310	5075	7385	90	72	1543	1470	3013	78	65	592	27
	11. Череповецкій	3430	3183	6613	68	54	2610	2497	5107	57	58	957	26
	Итого	28820	27126	55946	1535	1369	21656	18848	40504	1398	1169	8316	494
27. Олонечная	1. Петрозаводскій	1932	1854	3786	230	243	1383	1293	2676	260	211	539	75
	2. Вытегорскій	1282	1282	2564	95	94	988	880	1868	81	61	343	25
	3. Каргопольскій	916	878	1794	41	38	1452	1364	2816	44	39	569	17
	4. Лодейнопольскій	1163	1059	2222	17	28	753	612	1365	28	12	298	7
	5. Олонецкій	976	895	1871	23	16	649	610	1259	18	20	279	14
	6. Повѣнецкій	590	550	1140	14	21	380	359	739	24	17	183	7
	7. Пудожевскій	2078	1912	3990	35	19	758	777	1535	19	18	238	11
	Итого	8937	8430	17367	455	459	6363	5895	12258	474	378	2449	156
28. Оренбург.	1. Оренбургскій	13734	13046	26780	1833	1727	10677	9991	20668	1760	1603	5062	638
	2. Верхнеуральскій	5878	5508	11386	502	434	3403	3146	6549	255	212	2108	153
	3. Орскій	4614	4299	8913	374	314	3936	3603	7539	459	366	1700	173
	4. Троицкій	5182	4792	9974	611	539	3768	3490	7258	557	518	1716	247
	5. Челябинскій	12266	11691	23957	378	380	9396	8901	18297	363	325	3994	119
	Итого	41674	39336	81010	3698	3394	31180	29131	60311	3394	3024	14580	1330

ГУБЕРНИИ и УѢЗДЫ. Gouvernements et districts.	РОДИВШИЕСЯ. Naissances.						УМЕРШИЕ. Décès.					БРАКИ. Mariages.	
	ВСЕГО. en général.			Въ городахъ dans les villes.			ВСЕГО. en général.			Въ городахъ dans les villes.		ВСЕГО. en général.	Въ городахъ. dans les villes.
	малы. garçons.	дѣвочки. filles.	об. пола. total.	малы. garçons.	дѣвочки. filles.	муж. п. mascul.	жен. п. feminin.	об. пола. total.	муж. п. mascul.	жен. п. feminin.			
	1.	2.	3.	4.	5.	6.	7.	8.	9.	10.	11.	12.	13.
29. Орловская.	1. Орловскій	5258	5034	10292	1211	1148	4571	4292	8863	1134	920	1692	393
	2. Болховскій	3677	3488	7165	356	344	3333	3264	6597	326	328	1259	118
	3. Брянскій	4787	4678	9465	372	365	3230	2969	6199	363	291	1685	202
	4. Дмитровскій	2696	2421	5117	99	95	2086	1963	4049	106	81	842	35
	5. Елецкій	8016	7687	15703	685	629	6258	6012	12270	644	574	2344	170
	6. Карачевскій	3730	3542	7272	207	215	2870	2744	5614	211	191	1114	62
	7. Кромскій	2783	2760	5543	32	27	2420	2364	4784	27	30	871	20
	8. Ливенскій	8564	8180	16744	212	219	7092	7011	14103	170	201	2536	66
	9. Малоархангельскій	5048	4785	9833	73	69	4294	4273	8567	72	64	1429	26
	10. Мценскій	2758	2788	5546	202	200	2620	2578	5198	242	243	946	79
	11. Сѣвскій	3904	3607	7511	144	116	2707	2702	5409	111	106	1204	35
	12. Трубчевскій	3389	3298	6687	142	129	1991	1965	3956	103	103	1080	38
	Итого	54610	52268	106878	3735	3556	43472	42137	85609	3509	3132	17002	1244
30. Пензенская.	1. Пензенскій	4626	4332	8958	1106	1035	3732	3429	7161	987	884	1247	345
	2. Городищенскій	4710	4477	9187	162	147	3286	3051	6337	133	133	1413	51
	3. Инсарскій	5137	4798	9935	191	222	4139	4094	8233	148	162	1458	45
	4. Керенскій	2910	2829	5739	226	214	2306	2253	4559	193	196	911	74
	5. Краснослободскій	4544	4302	8846	389	408	3479	3452	6931	279	283	1270	88
	6. Мокшанскій	3507	3400	6907	340	318	2948	3069	6017	312	298	917	106
	7. Наровчатскій	3364	3258	6622	124	107	2738	2588	5326	134	125	1040	20
	8. Нижнеомовскій	4063	3828	7891	368	356	3245	3133	6378	323	282	1145	114
	9. Саранскій	4001	3815	7816	250	251	3216	3234	6450	231	189	1215	80
	10. Чембарскій	4185	4045	8230	168	179	3121	2982	6103	143	153	1376	61
	Итого	41047	39084	80131	3324	3237	32210	31285	63495	2833	2705	11992	984
31. Пермская.	1. Пермскій	6422	5913	12335	858	774	6767	6222	12989	1019	771	2003	334
	2. Верхотурскій	6278	6092	12370	322	302	4979	4794	9773	304	286	2206	125
	3. Екатеринбургскій	11021	10376	21397	774	748	8997	8310	17307	689	621	3732	269
	4. Ирбитскій	4118	3843	7961	126	136	4015	3928	7943	136	151	1292	41
	5. Камышловскій	7297	6898	14195	93	96	6639	6452	13091	67	90	2090	17
	6. Красноуфимскій	6410	6210	12620	88	84	5158	4859	10017	90	80	2262	44
	7. Кунгурскій	3911	3763	7674	360	328	3873	3970	7843	343	330	1146	90
	8. Осинскій	7890	7449	15339	89	63	6721	6466	13187	77	72	2429	20
	9. Оханскій	6484	6342	12826	19	25	6035	5986	12021	13	27	2299	6
	10. Соликамскій	5802	5742	11544	142	134	5610	5564	11174	121	142	2022	57
	11. Чердынскій	2705	2651	5356	68	70	1464	1354	2818	66	58	929	20
	12. Шадринскій	9532	9267	18799	454	417	9039	9129	18168	552	546	3069	98
Итого	77870	74546	152416	3393	3177	69297	67034	136331	3477	3174	25479	1121	
32. Подольская.	1. Кам.-Подольскій	4906	4487	9393	494	360	3893	3744	7637	500	331	1902	213
	2. Балтскій	8660	7997	16657	474	479	5629	5179	10808	440	409	2603	174
	3. Брацлавскій	5002	4753	9755	208	182	2809	2648	5457	111	94	1559	54
	4. Винницкій	4933	4555	9488	455	374	2945	2640	5585	304	229	1636	149
	5. Гайсинскій	5388	4876	10264	186	135	3496	3416	6912	143	89	1802	71
	6. Летичевскій	3751	3467	7218	134	121	2200	2146	4346	97	90	1296	55
	7. Лытинскій	4464	4178	8642	484	445	2835	2706	5541	283	266	1555	187
	8. Могилевскій	4500	4307	8807	534	522	3569	3320	6889	539	466	1772	234
	9. Новоушицкій	4754	4432	9186	347	324	2744	2703	5447	208	167	1716	114
	10. Ольгопольскій	6179	5768	11947	203	162	4116	3752	7868	108	86	2064	57
	11. Проскурровскій	4619	4278	8897	324	266	2897	2860	5757	182	151	1504	116
	12. Ямпольскій	5305	4966	10271	169	163	3532	3308	6840	127	126	1974	56
Итого	62461	58064	120525	4012	3533	40665	38422	79037	3042	2504	21383	1480	

ГУБЕРНИИ и УѢЗДЫ. Gouvernements et districts.	РОДИВШИЕСЯ. Naissances.						УМЕРШИЕ. Décès.					БРАКИ. Mariages.		
	ВСЕГО. en général.					Въ городахъ dans les villes.	ВСЕГО. en général.				Въ городахъ dans les villes.		ВСЕГО. en général.	Въ городахъ. dans les villes.
	мальч. garçons.	дѣвочки. filles.	об. пола. total.	мальч. garçons.	дѣвочки. filles.	муж. п. mascul.	жен. п. feminin.	об. пола. total.	муж. п. mascul.	жен. п. feminin.	муж. п. mascul.	жен. п. feminin.		
	2.	3.	4.	5.	6.	7.	8.	9.	10.	11.	12.	13.		
33. Полтавская.	1. Полтавскій	5163	5025	10188	866	888	4343	4139	8482	799	732	1685	282	
	2. Гадячскій	3698	3527	7225	173	167	2487	2501	4988	133	127	1136	68	
	3. Зеньковскій	3210	3070	6280	273	262	2926	2915	5841	269	224	865	74	
	4. Золотоношскій	5265	5080	10345	182	179	3336	3247	6583	151	131	1417	57	
	5. Кобелякскій	4867	4752	9619	269	272	3090	2937	6027	177	150	1476	102	
	6. Константиноградск.	5546	5326	10872	133	104	5356	5156	10512	138	110	1499	29	
	7. Кременчугскій	5543	5334	10877	1480	1505	3802	3510	7312	1293	1076	1738	534	
	8. Лохвицкій	3555	3243	6798	201	196	2494	2454	4948	152	137	1030	49	
	9. Лубенскій	3340	3192	6532	183	153	2043	1980	4023	127	104	966	68	
	10. Миргородскій	3833	3412	7255	321	271	2481	2387	4868	162	164	1062	80	
	11. Переяславскій	4581	4342	8923	351	328	3774	3585	7359	271	241	1404	95	
	12. Пирятинскій	3749	3652	7401	198	190	2825	2638	5463	132	104	1139	55	
	13. Прилукскій	4555	4242	8797	378	308	3150	3173	6323	246	224	1343	83	
	14. Ромненскій	4232	3877	8109	420	317	2760	2635	5395	243	238	1336	108	
	15. Хорольскій	4355	3982	8337	292	224	2940	2902	5842	178	142	1310	106	
	Итого	65492	62066	127558	5725	5364	47807	46159	93966	4471	3904	19406	1790	
34. Псковская.	1. Псковскій	5046	4692	9738	424	399	3482	3034	6516	398	302	1484	170	
	2. Великолукскій	3038	2939	5977	92	98	2046	1998	4044	85	96	835	43	
	3. Новоржевскій	2607	2583	5190	18	26	1630	1489	3119	21	21	772	5	
	4. Опочецкій	3251	2931	6182	70	66	1759	1636	3395	60	40	951	29	
	5. Островскій	3660	3598	7258	60	72	2378	2364	4742	102	70	1072	26	
	6. Порховскій	3827	3702	7529	139	112	2574	2397	4971	116	104	1114	46	
	7. Торопецкій	2305	2132	4437	161	116	1597	1455	3052	106	113	659	52	
	8. Холмскій	2151	1976	4127	117	93	1440	1349	2789	114	70	641	49	
	Итого	25385	24553	50438	1081	982	16906	15722	32628	1002	816	7528	420	
35. Рязанская.	1. Рязанскій	5102	4746	9848	530	470	3788	3674	7462	605	499	1879	191	
	2. Данковскій	2973	2706	5679	250	216	2243	2072	4315	186	175	918	59	
	3. Егорьевскій	4032	3852	7884	410	393	3559	3444	7003	416	356	1368	120	
	4. Зарайскій	3020	2849	5869	174	153	2165	2015	4180	140	114	1235	65	
	5. Касимовскій	4195	3988	8183	245	240	3386	3287	6673	227	234	1570	72	
	6. Михайловскій	4373	4066	8439	279	255	2853	2535	5388	225	182	1514	79	
	7. Пронскій	2977	2933	5910	81	88	2076	2038	4114	84	55	1194	24	
	8. Раненбургскій	4563	4225	8788	149	114	3468	3499	6967	167	116	1495	46	
	9. Рязскій	4003	3858	7861	67	83	2931	2885	5816	63	66	1146	19	
	10. Сапожковскій	4514	4219	8733	255	233	3114	2951	6065	210	154	1421	81	
	11. Скопинскій	4894	4636	9530	252	251	3439	3158	6597	227	195	1628	68	
	12. Спасскій	3941	3785	7726	125	92	3000	2913	5913	88	77	1499	38	
	Итого	48587	45863	94450	2817	2588	36022	34471	70493	2638	2223	16867	862	
36. Самарская.	1. Самарскій	9403	9009	18412	1696	1593	7187	6626	13813	1837	1637	2649	510	
	2. Бугульминскій	7559	7278	14837	187	189	5243	5195	10438	169	141	2733	58	
	3. Бугурусланскій	11634	11107	22741	501	463	7950	7748	15698	453	385	3707	130	
	4. Бузулукскій	14402	13748	28150	337	338	11380	11090	22470	358	304	4476	71	
	5. Николаевскій	14098	13359	27457	307	298	9852	9062	18914	233	207	4259	81	
	6. Новоузенскій	11595	10780	22375	386	355	6841	6518	13359	261	229	3630	102	
	7. Ставропольскій	8126	7829	15955	198	197	6211	5899	12110	181	165	2300	55	
	Итого	76867	73110	149977	3612	3433	54664	52138	106802	3492	3068	23754	1007	
37. С.-Петербург.	1. Петербургскій	17438	16644	34082	16497	15774	15489	12001	27490	14518	11241	6910	6589	
	2. Гдовскій	2802	2660	5462	93	79	2161	2045	4206	57	51	902	25	
	3. Лужскій	2544	2439	4983	121	109	1912	1697	3609	61	34	706	14	
	4. Новолодожскій	1767	1758	3525	74	76	1338	1154	2492	121	65	510	28	

ГУБЕРНИИ и УѢЗДЫ. Gouvernements et districts.	РОДИВШИЕСЯ. Naissances.						УМЕРШИЕ. Décès.					БРАКИ. Mariages.	
	ВСЕГО. en général.			Въ городахъ dans les villes.			ВСЕГО. en général.			Въ городахъ dans les villes.		ВСЕГО. en général.	Въ городахъ. dans les villes.
	мальч. garçons.	дѣвочки. filles.	об. пола. total.	мальч. garçons.	дѣвочки. filles.	муж. п. mascul.	жен. п. feminin.	об. пола. total.	муж. п. mascul.	жен. п. feminin.			
	1.	2.	3.	4.	5.	6.	7.	8.	9.	10.	11.	12.	13.
37. С.-Петербург.	5. Петергофскій	1492	1389	2881	240	207	1244	1079	2323	219	168	431	83
	6. Царскосельскій	2486	2361	4847	606	540	2215	1868	4083	475	352	841	225
	7. Шлиссельбургскій	1019	946	1965	71	88	1036	867	1903	121	76	323	28
	8. Ямбургскій	1652	1531	3183	485	476	1307	1164	2471	327	298	563	175
	9. Кронш. воен. губ.	558	581	1139	558	581	785	407	1192	785	407	218	218
	Итого	31758	30309	62067	18745	17930	27487	22282	49769	16684	12692	11404	7385
38. Саратовская.	1. Саратовскій	7861	7553	15414	2466	2381	6297	6012	12309	2472	2266	2471	789
	2. Аткарскій	8286	7995	16281	225	233	7286	7229	14515	230	193	3015	76
	3. Балашовскій	8100	7755	15855	168	157	6143	5826	11969	151	112	3122	43
	4. Вольскій	4689	4603	9292	502	491	2917	2752	5669	449	412	1273	113
	5. Камышинскій	8918	8700	17618	384	406	6285	6437	12722	359	357	3298	104
	6. Кузнецкій	5094	4660	9754	518	532	3702	3370	7072	439	374	1436	138
	7. Петровскій	6093	5848	11941	568	520	4988	4721	9709	528	554	2026	173
	8. Сердобскій	6070	5958	12028	280	288	5278	5220	10498	285	245	2183	89
	9. Хвалынский	4814	4721	9535	373	351	3327	3125	6452	314	323	1409	113
	10. Царицынскій	4175	3838	8013	1791	1640	3028	2671	5699	1507	1314	1354	516
	Итого	64100	61631	125731	7275	6999	49251	47363	96614	6734	6150	21587	2154
39. Симбирская.	1. Симбирскій	5643	5503	11146	822	830	5026	4803	9829	880	729	1749	299
	2. Алатырскій	4025	3729	7754	255	233	3395	3197	6592	252	238	1205	47
	3. Ардатовскій	4947	4646	9593	93	104	4448	4465	8913	137	103	1568	24
	4. Буинскій	4354	4045	8399	106	100	3313	3212	6525	81	85	1501	34
	5. Корсунскій	5795	5674	11469	113	85	4704	4811	9515	84	66	1844	26
	6. Курмышскій	4081	3798	7879	49	53	3293	3296	6589	37	30	1315	6
	7. Сенгилеевскій	3960	3818	7778	122	144	3366	3348	6714	116	115	1302	32
	8. Сызранскій	6490	6130	12620	772	787	5041	4815	9856	751	658	1764	197
	Итого	39295	37343	76638	2332	2336	32586	31947	64533	2338	2024	12248	665
40. Смоленская.	1. Смоленскій	3196	3114	6310	595	555	2349	2167	4516	550	495	1026	220
	2. Бѣльскій	4370	4198	8568	88	111	3121	2977	6098	119	116	1268	42
	3. Вяземскій	2499	2476	4975	149	108	2054	1932	3986	93	82	763	39
	4. Гжатскій	2636	2622	5258	65	72	2446	2446	4892	59	66	847	18
	5. Дорогобужскій	2915	2739	5654	124	122	2254	2166	4420	112	114	964	45
	6. Духовщинскій	3631	3475	7106	45	38	2472	2277	4749	43	32	1059	15
	7. Ельнинскій	3744	3517	7261	32	24	3109	2892	6001	34	28	1225	7
	8. Краснинскій	2612	2525	5137	44	59	1698	1576	3274	42	39	773	8
	9. Порѣцскій	3255	3260	6515	122	112	2322	2235	4557	79	90	981	23
	10. Рославльскій	4754	4561	9315	307	287	3129	3046	6175	293	246	1686	82
	11. Сычевскій	2440	2291	4731	28	22	2096	1962	4058	27	27	721	14
	12. Юхновскій	3440	3127	6567	37	24	2349	2113	4462	34	17	1088	12
	Итого	39492	37905	77397	1636	1534	29399	27789	57188	1485	1352	12401	525
41. Таврическая.	1. Симферопольскій	2532	2382	4914	1414	1356	1497	1286	2783	1057	919	819	532
	2. Бердянскій	6343	5716	12059	707	608	4653	4402	9055	544	499	2721	293
	3. Днѣпровскій	3347	3221	6568	258	259	2454	2251	4705	119	102	1002	85
	4. Евпаторійскій	1504	1379	2883	519	494	791	713	1504	329	325	473	195
	5. Мелитопольскій	9950	9572	19522	258	275	4792	4508	9300	215	176	2385	126
	6. Перекопскій	1083	1056	2139	126	142	516	527	1043	101	93	430	53
	7. Феодосійскій	2207	2052	4259	288	301	1607	1527	3134	123	78	915	112
	8. Ялтинскій	1099	980	2079	216	186	561	458	1019	230	186	607	93
	9. Керчь-Еник. градон.	988	932	1920	988	932	608	537	1145	608	537	370	370
	10. Севастоп. градон.	811	739	1550	744	688	575	378	953	545	351	280	257
	Итого	29864	28029	57893	5518	5241	18054	16587	34641	3871	3266	10002	2116

ГУБЕРНИИ и УЪЗДЫ. Gouvernements et districts.	РОДИВШИЕСЯ. Naissances.						УМЕРШИЕ. Décès.					БРАКИ. Mariages.	
	ВСЕГО. en général.			Въ городахъ dans les villes.			ВСЕГО. en général.			Въ городахъ dans les villes.		ВСЕГО. en général.	Въ городахъ. dans les villes.
	мальч. garçons.	дѣвочки. filles.	об. пола. total.	мальч. garçons.	дѣвочки. filles.	total.	муж. п. mascul.	жен. п. feminin.	об. пола. total.	муж. п. mascul.	жен. п. feminin.		
1.	2.	3.	4.	5.	6.	7.	8.	9.	10.	11.	12.	13.	
42. Тамбовская.	1. Тамбовскій	10041	9750	19791	922	846	8038	7496	15534	964	819	3526	321
	2. Борисоглѣбскій	7832	7223	15055	453	457	5292	4847	10139	419	298	3255	185
	3. Елатомскій	3491	3540	7031	80	86	3071	3000	6071	76	61	1344	27
	4. Кирсаповскій	7232	6890	14122	427	443	6734	6381	13115	404	366	2654	161
	5. Козловскій	8800	8617	17417	697	654	6714	6648	13362	758	683	3065	230
	6. Лебедянскій	3997	3799	7796	296	265	3146	3114	6260	242	204	1273	63
	7. Липецкій	4278	4136	8414	340	332	3273	3135	6408	253	244	1587	109
	8. Моршанскій	6825	6465	13290	550	549	5183	5048	10231	524	432	2367	203
	9. Спасскій	3351	3374	6725	156	153	2543	2505	5048	132	132	1026	34
	10. Темниковскій	3449	3352	6801	240	214	2784	2674	5458	182	165	1168	74
	11. Уманскій	5416	5049	10465	228	197	4303	4202	8505	161	147	1814	70
	12. Шацкій	4107	3924	8031	169	139	2991	2797	5788	127	109	1343	58
	Итого	68819	66119	134938	4558	4335	54072	51847	105919	4242	3660	24422	1535
43. Тверская.	1. Тверскій	4076	3761	7837	909	821	3061	2735	5796	729	614	1316	308
	2. Вѣжецкій	6278	6113	12391	196	195	4405	4064	8469	161	138	1775	37
	3. Весьегонскій	3492	3478	6970	103	85	2772	2751	5523	104	77	970	19
	4. Вышневолоцкій	3960	3865	7825	333	313	2686	2401	5087	306	255	1205	105
	5. Зубцовскій	2545	2507	5052	100	97	1963	1763	3726	68	54	836	24
	6. Калязинскій	3139	2881	6020	139	135	2426	2289	4715	121	106	929	43
	7. Кашинскій	3039	2857	5896	156	142	2489	2401	4890	167	189	905	31
	8. Корчевскій	3044	2951	5995	38	23	2304	2148	4452	41	27	859	10
	9. Новоторжскій	3503	3412	6915	184	190	2478	2286	4764	169	188	1135	104
	10. Осташковскій	3301	3105	6406	197	175	2315	2164	4479	163	161	932	53
	11. Ржевскій	3743	3518	7261	407	390	2745	2495	5240	352	304	1142	123
	12. Старицкій	3661	3444	7105	33	27	2713	2365	5078	74	55	1056	16
	Итого	43781	41892	85673	2795	2593	32357	29862	62219	2455	2168	13060	873
44. Тульская.	1. Тульскій	4270	4280	8550	1719	1704	3966	3698	7664	1780	1501	1550	569
	2. Алексинскій	2186	2110	4296	41	54	1569	1343	2912	44	42	747	24
	3. Бѣлевскій	1913	1790	3703	145	163	1445	1377	2822	129	143	757	33
	4. Богородицкій	4909	4770	9679	93	92	3673	3666	7339	83	64	1671	35
	5. Веневскій	2945	2815	5760	49	54	2028	1913	3941	59	45	1091	19
	6. Епифанскій	3579	3197	6776	56	45	2616	2360	4976	63	51	1130	16
	7. Ефремовскій	4771	4475	9246	201	178	3667	3523	7190	192	155	1296	82
	8. Каширскій	2075	1973	4048	46	62	1946	1750	3696	64	44	741	20
	9. Крапивенскій	3220	3050	6270	53	36	2476	2277	4753	52	34	968	11
	10. Новосильскій	4134	4027	8161	43	55	2838	2755	5593	40	52	1342	13
	11. Одоевскій	2676	2484	5160	79	74	2139	1981	4120	94	78	974	28
	12. Чернскій	3278	3108	6386	63	39	2542	2255	4797	63	48	1062	15
	Итого	39956	38079	78035	2588	2556	30905	28898	59803	2663	2257	13329	865
45. Уфимская.	1. Уфимскій	8774	8248	17022	818	794	6222	5643	11865	744	647	3119	336
	2. Белебеевскій	9542	9037	18579	112	94	6355	6038	12393	93	62	3951	31
	3. Бирскій	11041	10344	21385	150	123	6928	6871	13799	127	119	4335	43
	4. Златоустовскій	4556	4511	9067	463	463	3774	3895	7669	335	321	1609	198
	5. Мензелинскій	8769	8506	17275	121	135	6038	6121	12159	104	98	3611	45
	6. Стерлитамакскій	7910	7484	15394	415	407	5221	4902	10123	287	252	3034	153
	Итого	50592	48130	98722	2079	2016	34538	33470	68008	1690	1499	19659	806
	1. Харьковскій	6903	6497	13400	2695	2427	4970	4663	9633	2139	1928	2342	1059
	2. Ахтырскій	3833	3409	7242	523	517	2424	2287	4711	360	329	1012	182
	3. Богодуховскій	3644	3482	7126	455	800	2729	2601	5330	302	289	976	93

ГУБЕРНИИ и УѢЗДЫ. Gouvernements et districts.	РОДИВШИЕСЯ. Naissances.						УМЕРШИЕ. Décès.						БРАКИ. Mariages.	
	ВСЕГО. en général.					Въ городахъ dans les villes.	ВСЕГО. en général.					Въ городахъ dans les villes.	ВСЕГО, en général.	Въ городахъ, dans les villes.
	малыч. garçons.	дѣвочки. fille.	об. пола. total.	малыч. garçons.	дѣвочки. fille.	муж. п. feminin.	жен. п. mascul.	об. пола. total.	муж. п. mascul.	жен. п. feminin.				
1.	2.	3.	4.	5.	6.	7.	8.	9.	10.	11.	12.	13.		
46. Харьковская.	4. Валковский.	3304	3291	6595	133	108	2442	2356	4798	103	89	967	29	
	5. Волчанский.	4724	4301	9025	226	206	3602	3541	7143	200	198	1560	54	
	6. Змиевский.	5682	5330	11012	343	301	4674	4611	9285	286	257	1727	121	
	7. Изюмский.	7264	7068	14332	761	712	5406	5386	10792	540	561	1946	231	
	8. Кулянский.	5520	5402	10922	160	104	4990	4795	9785	122	116	1984	41	
	9. Лебединский.	4357	4335	8692	454	421	3207	3152	6359	389	396	1250	188	
	10. Старобѣльск.	10168	9707	19875	224	213	8582	8529	17111	186	188	3745	88	
	11. Сумский.	5435	4934	10369	950	884	4346	4255	8601	799	772	1539	262	
	Итого	60834	57756	118590	6924	6693	47372	46176	93548	5426	5123	19048	2348	
	47. Херсонская.	1. Херсонский.	11356	10837	22193	2757	2569	7471	6668	14139	1901	1523	3104	707
		2. Александр.	9728	9220	18948	882	850	6197	5786	11983	576	537	2761	231
3. Ананьевск.		5968	5443	11411	394	366	3708	3319	7027	269	210	1484	124	
4. Елисаветгр.		12499	11844	24343	1924	1454	7933	6889	14822	1966	1630	3825	876	
5. Одесский.		5367	5134	10501	447	393	2899	2548	5447	262	201	1844	141	
6. Тираспольск.		5367	4903	10270	939	877	2967	2343	5310	548	390	1536	387	
7. Одесское гр.		5582	5180	10762	1528	1414	4519	3914	8433	4519	3914	2416	2416	
8. Никол. в. губ.		1645	1509	3154	5582	5480	1362	1059	2421	1362	1059	551	526	
Итого	57512	54070	111582	14453	13403	37056	32526	69582	11403	9464	17521	5408		
48. Черниговская.	1. Черниговск.	3447	3241	6688	400	328	2860	2898	5758	622	596	1199	126	
	2. Борзенский.	3724	3435	7159	500	455	3036	3032	6068	200	201	1072	140	
	3. Глуховский.	3144	2955	6099	292	265	2133	2018	4151	256	224	1009	80	
	4. Городнянск.	3608	3462	7070	81	68	2451	2220	4671	70	63	1151	22	
	5. Козелецкий.	3251	2981	6232	163	140	2666	2731	5397	109	114	849	47	
	6. Конотопск.	3348	3241	6589	425	325	2756	2672	5428	177	145	1030	138	
	7. Кролевецк.	3027	2800	5827	347	322	1997	1928	3925	266	240	1076	134	
	8. Мглинский.	3290	3157	6447	164	168	2456	2316	4772	122	113	1188	42	
	9. Новгородсѣв.	3720	3466	7186	195	181	2237	2236	4473	115	90	1260	74	
	10. Новозыбков.	4154	4018	8172	258	250	2717	2533	5250	175	135	1237	85	
	11. Нѣжинский.	3931	3594	7525	708	619	3294	3263	6557	572	489	1088	236	
	12. Остерский.	3556	3232	6788	90	68	2695	2419	5114	72	78	1097	26	
	13. Сосницкий.	3725	3659	7384	127	128	3005	2795	5800	164	138	1238	39	
	14. Стародубск.	3567	3406	6973	389	351	2275	2251	4526	264	235	1146	124	
	15. Суражский.	4680	4427	9107	82	51	2803	2563	5366	55	51	1533	22	
Итого	54172	51074	105246	4221	3719	39381	37875	77256	3239	2912	17173	1335		
49. Зстлянд.	1. Ревельский.	2228	2073	4301	783	727	1457	1285	2742	649	556	1063	422	
	2. Везенбергск.	1951	1798	3749	70	68	1152	1070	2222	71	47	860	33	
	3. Вейсенштейн.	790	719	1509	34	25	478	447	925	39	17	344	12	
	4. Гапсальский.	1221	1092	2313	53	42	722	644	1366	33	25	508	14	
Итого	6190	5682	11872	940	862	3809	3446	7255	792	645	2775	481		
50. Ярославская.	1. Ярославск.	4356	4356	8712	1236	1230	4409	4062	8471	1424	1134	1384	400	
	2. Даниловск.	1300	1286	2586	75	67	1142	1251	2393	103	94	428	20	
	3. Любимский.	1223	1144	2367	48	47	988	998	1986	71	59	385	14	
	4. Мологский.	2711	2691	5402	52	83	2304	2278	4582	82	68	755	20	
	5. Мышкинск.	1930	1844	3774	65	52	1494	1411	2905	60	32	586	18	
	6. Пошехонск.	2199	2061	4260	66	73	1815	1916	3731	101	88	578	13	
	7. Роман.-Вор.	1571	1540	3111	101	95	1239	1345	2584	120	101	482	41	
	8. Ростовский.	3390	3235	6625	262	240	2931	3033	5964	226	258	1131	97	
	9. Рыбинский.	1699	1624	3323	422	403	1546	1483	3029	522	427	550	101	
	10. Угличский.	2106	1966	4072	156	160	1687	1695	3382	137	133	784	76	
Итого	22485	21747	44232	2483	2450	19555	19472	39027	2846	2394	7063	800		
ВСЕГО	2174952	2052963	4227915	204305	187899	1608326	1522670	3130996	174282	147718	718275	70718		

№	№	Родословная	Orthodoxes					Schismatiques					Catholiques					Protestants	
			1	2	3	4	5	6	7	8	9	10	11	12	13	14	15	16	
1	1	Афанасьевская	6002	1717	1910	—	—	—	—	—	—	—	—	—	—	—	—	—	
2	2	Афанасьевская	14880	1702	1781	—	—	—	—	—	—	—	—	—	—	—	—		
3	3	Березовская	23872	1852	1872	—	—	—	—	—	—	—	—	—	—	—	—		
4	4	Березовская	9004	1877	1781	—	—	—	—	—	—	—	—	—	—	—	—		
5	5	Битовская	18017	1752	1819	—	—	—	—	—	—	—	—	—	—	—	—		
6	6	Валуевская	40321	1812	1802	—	—	—	—	—	—	—	—	—	—	—	—		
7	7	Вологодская	27822	1782	1827	—	—	—	—	—	—	—	—	—	—	—	—		
8	8	Вологодская	44122	1782	1782	—	—	—	—	—	—	—	—	—	—	—	—		
9	9	Воронцовская	08412	1812	1827	—	—	—	—	—	—	—	—	—	—	—	—		
10	10	Вятская	70002	1822	1822	—	—	—	—	—	—	—	—	—	—	—	—		
11	11	Вятская	30022	1822	1822	—	—	—	—	—	—	—	—	—	—	—	—		
12	12	Вятская	52212	1822	1822	—	—	—	—	—	—	—	—	—	—	—	—		
13	13	Вятская	43222	1822	1822	—	—	—	—	—	—	—	—	—	—	—	—		
14	14	Вятская	27222	1822	1822	—	—	—	—	—	—	—	—	—	—	—	—		
15	15	Вятская	28222	1822	1822	—	—	—	—	—	—	—	—	—	—	—	—		
16	16	Вятская	71212	1822	1822	—	—	—	—	—	—	—	—	—	—	—	—		
17	17	Вятская	21222	1822	1822	—	—	—	—	—	—	—	—	—	—	—	—		
18	18	Вятская	30722	1822	1822	—	—	—	—	—	—	—	—	—	—	—	—		
19	19	Вятская	21222	1822	1822	—	—	—	—	—	—	—	—	—	—	—	—		
20	20	Вятская	20222	1822	1822	—	—	—	—	—	—	—	—	—	—	—	—		
21	21	Вятская	28222	1822	1822	—	—	—	—	—	—	—	—	—	—	—	—		
22	22	Вятская	20222	1822	1822	—	—	—	—	—	—	—	—	—	—	—	—		
23	23	Вятская	21222	1822	1822	—	—	—	—	—	—	—	—	—	—	—	—		
24	24	Вятская	21222	1822	1822	—	—	—	—	—	—	—	—	—	—	—	—		
25	25	Вятская	40022	1822	1822	—	—	—	—	—	—	—	—	—	—	—	—		
26	26	Вятская	20222	1822	1822	—	—	—	—	—	—	—	—	—	—	—	—		
27	27	Вятская	28222	1822	1822	—	—	—	—	—	—	—	—	—	—	—	—		
28	28	Вятская	32212	1822	1822	—	—	—	—	—	—	—	—	—	—	—	—		
29	29	Вятская	24222	1822	1822	—	—	—	—	—	—	—	—	—	—	—	—		
30	30	Вятская	20222	1822	1822	—	—	—	—	—	—	—	—	—	—	—	—		
31	31	Вятская	21222	1822	1822	—	—	—	—	—	—	—	—	—	—	—	—		
32	32	Вятская	20222	1822	1822	—	—	—	—	—	—	—	—	—	—	—	—		
33	33	Вятская	20222	1822	1822	—	—	—	—	—	—	—	—	—	—	—	—		
34	34	Вятская	24722	1822	1822	—	—	—	—	—	—	—	—	—	—	—	—		
35	35	Вятская	40012	1822	1822	—	—	—	—	—	—	—	—	—	—	—	—		
36	36	Вятская	21222	1822	1822	—	—	—	—	—	—	—	—	—	—	—	—		
37	37	Вятская	27222	1822	1822	—	—	—	—	—	—	—	—	—	—	—	—		
38	38	Вятская	20222	1822	1822	—	—	—	—	—	—	—	—	—	—	—	—		
39	39	Вятская	20222	1822	1822	—	—	—	—	—	—	—	—	—	—	—	—		
40	40	Вятская	28212	1822	1822	—	—	—	—	—	—	—	—	—	—	—	—		
41	41	Вятская	23221	1822	1822	—	—	—	—	—	—	—	—	—	—	—	—		
42	42	Вятская	28222	1822	1822	—	—	—	—	—	—	—	—	—	—	—	—		
43	43	Вятская	43222	1822	1822	—	—	—	—	—	—	—	—	—	—	—	—		
44	44	Вятская	38222	1822	1822	—	—	—	—	—	—	—	—	—	—	—	—		
45	45	Вятская	20222	1822	1822	—	—	—	—	—	—	—	—	—	—	—	—		
46	46	Вятская	27222	1822	1822	—	—	—	—	—	—	—	—	—	—	—	—		
47	47	Вятская	28222	1822	1822	—	—	—	—	—	—	—	—	—	—	—	—		
48	48	Вятская	21222	1822	1822	—	—	—	—	—	—	—	—	—	—	—	—		
49	49	Вятская	42222	1822	1822	—	—	—	—	—	—	—	—	—	—	—	—		
50	50	Вятская	28222	1822	1822	—	—	—	—	—	—	—	—	—	—	—	—		

Р О Д И В Ш И Е С Я .
N A I S S A N C E S .

2. Родившіеся по мѣсяцамъ.

2. Naissances par mois.

ГУБЕРНИИ и УѢЗДЫ. Gouvernements et districts.		Январь. Janvier.		Февраль. Février.		Мартъ. Mars.		Апрѣль. Avril.		Май. Mai.		Юнь. Juin.		Юль. Juillet.		Августъ. Août.		Сентябрь. Septembre.		Октябрь. Octobre.		Ноябрь. Novembre.		Декабрь. Décembre.		В С Е Р О. T O T A L.		Въ томъ числѣ незаконнорожд. De ce nombre enfants natu- rels.		№	
		мальчики. garçons.	дѣвочки. filles.	мальчики. garçons.	дѣвочки. filles.	мальчики. garçons.	дѣвочки. filles.	мальчики. garçons.	дѣвочки. filles.	мальчики. garçons.	дѣвочки. filles.	мальчики. garçons.	дѣвочки. filles.	мальчики. garçons.	дѣвочки. filles.	мальчики. garçons.	дѣвочки. filles.	мальчики. garçons.	дѣвочки. filles.	мальчики. garçons.	дѣвочки. filles.	мальчики. garçons.	дѣвочки. filles.	мальчики. garçons.	дѣвочки. filles.	мальчики. garçons.	дѣвочки. filles.	мальчики. garçons.	дѣвочки. filles.		№
1. Архангельская.		99	93	72	83	80	71	73	72	72	76	89	79	109	88	107	86	64	78	66	82	68	79	73	80	972	967	62	71	1	
1. Архангельскій		99	93	72	83	80	71	73	72	72	76	89	79	50	82	44	33	45	57	31	37	33	25	44	40	573	556	88	65	2	
2. Кемскій		59	58	60	52	49	38	54	35	46	51	58	48	19	18	17	24	13	24	17	11	16	9	11	12	201	209	14	8	3	
3. Кольскій		26	20	18	24	14	12	20	19	17	19	13	17	95	85	92	86	62	75	68	73	100	89	103	123	1155	1198	66	65	4	
4. Мезенскій		138	146	98	123	114	108	106	110	62	86	117	94	124	99	127	83	77	66	85	96	86	96	63	62	818	746	24	7	5	
5. Онежскій		53	46	42	30	30	37	38	36	42	37	51	58	75	57	53	63	38	30	45	37	68	62	48	72	651	640	24	20	6	
6. Пинежскій		59	72	59	51	62	63	61	56	38	39	45	38	100	89	83	77	48	72	82	82	79	69	70	71	846	818	27	18	7	
7. Холмогорскій		68	74	66	57	70	63	59	49	62	50	59	65	143	149	131	139	148	100	161	156	179	156	148	143	1691	1591	32	28	8	
8. Шенкурскій		152	134	129	113	121	133	113	107	126	119	140	142	715	667	654	591	495	502	555	574	629	585	560	603	6907	6725	337	282		
Итого		654	643	544	533	540	525	524	484	465	477	572	541	715	666	654	591	495	502	555	574	628	585	559	602	6902	6717	337	282		
Въ томъ числѣ:														21	26	27	23	18	22	23	35	16	17	20	19	289	288	46	41		
православныхъ		654	643	544	531	539	525	524	483	465	477	571	538	24	30	31	26	21	22	16	21	26	20	22	27	267	279	30	24		
въ г. Архангельскѣ		32	29	23	27	30	23	27	23	27	26	25	18	670	611	596	542	456	458	516	518	587	548	518	557	6351	6158	261	217		
» проч. городахъ		26	26	17	21	18	20	20	21	15	20	31	25	26	30	31	26	21	22	16	21	26	20	22	27	267	279	30	24		
» уѣздахъ		596	588	504	485	492	482	477	440	423	431	516	498	26	23	30	24	28	27	27	16	25	18	29	37	337	282	—	—		
незаконнорожденныхъ		35	26	35	18	33	24	21	19	23	27	25	23	362	342	315	299	333	302	438	422	376	376	307	395	4282	3983	244	243	1	
2. Астраханская.		357	314	339	306	389	385	394	323	358	308	314	211	224	222	174	189	206	154	291	257	180	191	131	139	2225	2179	18	15	2	
1. Астраханскій		357	314	339	306	389	385	394	323	358	308	314	211	87	63	78	72	81	71	96	98	81	89	64	52	943	884	18	18	3	
2. Енотаевскій		153	169	195	212	172	175	107	126	175	155	217	190	483	461	396	355	455	381	539	538	400	445	384	328	5308	5049	168	134	4	
3. Красноярскій		91	91	84	75	70	82	76	63	70	55	65	73	238	248	219	232	241	221	325	287	219	218	181	179	2738	2736	39	44	5	
4. Царевскій		425	406	458	457	452	418	348	363	430	420	538	477	1394	1336	1182	1147	1316	1129	1689	1602	1256	1319	1067	1093	15496	14831	487	454		
5. Черноярскій		241	222	229	239	244	230	179	203	194	189	228	268	1286	1233	1090	1051	1207	1024	1574	1494	1146	1199	943	973	14089	13502	257	240		
Итого		1267	1202	1305	1289	1327	1290	1104	1078	1227	1127	1362	1219	79	72	56	74	76	75	91	71	82	85	87	86	1032	954	—	—		
Въ томъ числѣ:														195	183	146	141	176	164	227	211	205	181	170	178	2257	2071	181	162		
православныхъ		1131	1062	1193	1180	1199	1164	979	988	1092	1008	1249	1126	41	41	43	31	45	46	60	35	40	43	35	35	483	484	21	14		
магометанъ		103	106	78	79	103	90	94	63	101	87	82	66	1158	1112	993	975	1095	919	1416	1331	1016	1098	854	880	12756	12276	285	278		
въ г. Астрахани		197	165	184	159	203	202	196	159	185	172	173	156	39	32	33	31	41	28	42	59	51	47	36	38	487	454	—	—		
» проч. городахъ		35	24	44	36	44	38	26	46	49	42	32	45	565	511	461	463	387	380	458	461	431	380	364	296	5932	5415	150	136	1	
» уѣздахъ		1035	1013	1077	1094	1080	1050	882	873	993	913	1157	1018	39	32	33	31	41	28	42	59	51	47	36	38	487	454	—	—		
незаконнорожденныхъ		44	43	43	42	37	35	32	32	46	37	43	30	530	475	517	473	513	455	512	554	383	421	440	434	6194	5904	66	72	2	
3. Бессарабская.		559	489	516	483	544	492	614	560	532	451	501	449	352	329	282	285	276	242	313	265	271	229	275	232	3779	3464	34	21	3	
1. Кишиневскій		559	489	516	483	544	492	614	560	532	451	501	449	359	329	337	299	283	266	348	293	285	300	232	257	4384	3863	56	59	4	
2. Аккерманскій		728	610	636	542	581	567	443	456	414	431	497	486	427	442	364	386	344	335	402	390	350	316	350	338	4828	4620	77	82	5	
3. Бендерскій		364	347	364	360	357	319	345	296	274	263	306	297	366	387	329	307	264	267	326	363	259	240	212	180	4201	3988	112	137	6	
4. Вѣлецкій		531	423	419	414	419	347	354	325	431	313	386	297	330	295	246	254	201	234	228	192	193	166	175	125	3302	3086	84	82	7	
5. Измаильскій		520	473	465	431	451	399	390	380	389	335	376	395	360	387	329	307	264	267	326	363	259	240	212	180	4201	3988	112	137	6	
6. Оргѣвскій		463	455	369	384	384	362	433	367	394	327	402	349	573	452	476	442	394	331	402	395	327	301	335	289	5896	5298	105	86	8	
7. Сорокскій		412	358	313	343	311	301	301	293	289	280	303	245	3502	3220	3012	2909	2662	2510	2989	2913	2499	2353	2383	2151	38516	35638	684	675		
8. Хотинскій		662	672	562	508	488	419	520	456	659	572	498	461	3090	2919	2612	2616	2297	2256	2613	2605	2128	2034	1910	1787	33678	31955	633	638		
Итого		4239	3827	3644	3465	3535	3206	3400	3133	3382	2972	3269	2979	131	96	135	112	129	112	123	136	110	135	138	146	1528	1406	27	26		
Въ томъ числѣ:														261	187	249	167	207	121	233</											

2. Родившіеся по мѣсяцамъ.

2. Naissances par mois.

Г У Б Е Р Н І И и у ѣ з д ы. Couvernements et districts.	Январь. Janvier.						Февраль. Février.		Мартъ. Mars.		Апрѣль. Avril.		Май. Mai.		Іюнь. Juin.		Іюль. Juillet.		Августъ. Août.		Сентябрь. Septembre.		Октябрь. Octobre.		Ноябрь. Novembre.		Декабрь. Décembre.		В С Е Г О. T O T A L.		Въ томъ числѣ незаконнор. De ce nombre enfants natu- rels.		№			
	мальчкн. garçons.	дѣвочки. filles.	мальчкн. garçons.	дѣвочки. filles.	мальчкн. garçons.	дѣвочки. filles.	мальчкн. garçons.	дѣвочки. filles.	мальчкн. garçons.	дѣвочки. filles.	мальчкн. garçons.	дѣвочки. filles.	мальчкн. garçons.	дѣвочки. filles.	мальчкн. garçons.	дѣвочки. filles.	мальчкн. garçons.	дѣвочки. filles.	мальчкн. garçons.	дѣвочки. filles.	мальчкн. garçons.	дѣвочки. filles.	мальчкн. garçons.	дѣвочки. filles.	мальчкн. garçons.	дѣвочки. filles.	мальчкн. garçons.	дѣвочки. filles.	мальчкн. garçons.	дѣвочки. filles.	мальчкн. garçons.	дѣвочки. filles.		№		
	1.	2.	3.	4.	5.	6.	7.	8.	9.	10.	11.	12.	13.	14.	15.	16.	17.	18.	19.	20.	21.	22.	23.	24.	25.	26.	27.	28.	29.	30.						
Т. Вологодская.	5. Никольскій	466	412	412	353	374	339	333	346	415	386	443	398	521	492	371	365	322	285	377	382	412	393	382	311	4828	4457	199	162	5						
	6. Сольвычегодскій	228	194	216	162	208	182	203	152	203	230	233	233	303	288	294	299	202	189	255	248	210	243	194	193	2749	2613	80	77	6						
	7. Тотемскій	300	263	269	222	265	287	242	178	299	273	391	330	334	339	228	273	209	227	305	271	283	257	219	201	3344	3127	81	66	7						
	8. Устьесольскій	185	203	176	154	195	172	155	172	183	162	166	170	184	162	164	166	139	143	179	171	164	182	174	174	2064	2039	78	91	8						
	9. Устюжскій	324	326	300	258	265	268	222	225	253	247	305	282	355	311	269	248	223	203	265	247	251	265	264	244	3296	3124	113	91	9						
	10. Яренскій	109	109	65	83	99	85	84	65	83	72	72	73	75	105	105	105	84	67	81	76	71	59	78	89	1006	988	29	24	10						
	Итого	2562	2407	2284	2020	2298	2189	2072	1903	2421	2258	2828	2642	3037	2936	2350	2340	2012	1944	2648	2561	2351	2428	2116	1981	28979	27609	989	891							
	Въ томъ числѣ:																																			
	православныхъ	2559	2406	2274	2020	2296	2189	2071	1902	2420	2257	2827	2642	3037	2935	2349	2338	2010	1942	2648	2560	2351	2427	2116	1981	28968	27599	989	891							
	въ г. Вологдѣ	41	34	43	32	26	31	30	34	35	43	40	33	35	26	21	25	31	24	35	30	35	33	39	19	411	364	114	94							
» проч. городахъ	38	55	51	41	54	48	46	42	50	41	47	40	44	47	45	30	35	40	44	54	34	44	47	48	535	539	43	30								
» уѣздахъ	2483	2318	2190	1947	2218	2110	1996	1827	2336	2174	2741	2500	2958	2863	2284	2285	1946	1880	2569	2477	2282	2351	2030	1914	28033	26706	832	767								
незаконнорожденныхъ	88	62	83	62	67	68	54	63	78	79	97	92	98	84	91	72	79	50	83	86	89	92	82	81	989	891	—	—								
8. Волынская.	1. Житомирскій	979	929	823	761	755	673	673	624	604	543	610	588	698	638	612	616	627	616	777	780	770	720	700	686	8628	8174	278	253	1						
	2. Владимирволинскій	752	614	497	484	397	326	364	338	365	320	425	404	523	461	458	466	497	464	567	502	527	478	601	569	5973	5426	97	63	2						
	3. Дубенскій	472	428	345	330	281	208	271	258	274	229	282	248	384	364	290	305	286	293	344	367	362	320	347	336	3938	3686	56	58	3						
	4. Заславскій	482	479	366	370	310	321	311	289	317	313	340	308	363	349	337	302	341	334	433	376	351	325	441	414	4392	4175	62	63	4						
	5. Ковельскій	540	450	361	328	280	245	282	241	248	236	293	277	413	330	365	304	394	351	413	386	407	373	490	404	4486	3925	35	36	5						
	6. Кременецкій	515	429	428	378	333	341	310	281	326	306	354	340	428	386	327	354	356	307	391	354	312	306	408	425	4488	4213	76	78	6						
	7. Луцкій	576	522	441	401	365	334	361	362	364	338	334	340	428	376	374	354	372	329	488	458	472	407	477	408	5052	4629	87	76	7						
	8. Новоградволинскій	832	712	730	585	614	602	603	559	521	495	531	442	625	630	549	517	602	530	640	613	619	539	723	622	7589	6846	155	151	8						
	9. Овручскій	542	548	401	360	303	271	268	292	288	273	328	262	352	340	359	338	430	350	424	429	452	412	499	463	4646	4338	73	56	9						
	10. Острожскій	424	372	379	302	226	238	254	229	216	205	274	246	355	307	294	277	267	242	318	356	311	284	367	351	3685	3409	62	51	10						
11. Ровенскій	708	583	473	481	488	403	420	404	475	340	397	419	460	473	428	352	458	414	538	453	507	466	504	488	5836	5276	92	56	11							
12. Староконстантиновскій	447	428	441	342	335	344	341	306	271	290	326	328	396	357	297	304	294	288	365	325	321	308	421	345	4255	3965	62	72	12							
Итого	7269	6494	5685	5122	4667	4306	4458	4183	4269	3888	4494	4203	5425	5011	4690	4489	4924	4518	5698	5399	5411	4938	5978	5511	62968	58062	1135	1013								
Въ томъ числѣ:																																				
православныхъ	5460	5016	4194	3851	3317	3202	3057	2982	2969	2823	3325	3197	4121	3895	3576	3450	3815	3575	4449	4308	4055	3819	4455	4321	46793	41439	829	748								
римско-католиковъ	599	593	526	487	382	359	519	522	441	419	365	331	453	430	398	406	398	379	438	439	419	420	517	452	5455	5237	153	140								
протестантовъ	420	377	379	376	377	350	312	280	308	252	258	282	300	294	285	282	294	278	292	304	335	317	361	276	3921	3668	141	112								
евреевъ	778	497	575	399	580	380	554	393	540	389	537	386	544	382	421	342	404	271	503	341	589	375	629	451	6654	4606	9	6								
въ г. Житомирѣ	94	87	91	90	88	69	92	97	85	71	84	71	92	82	81	94	55	62	86	84	89	84	109	86	1046	977	69	65								
» проч. городахъ	261	220	239	181	182	139	238	213	202	175	216	177	241	168	165	179	176	151	204	150	202	143	259	182	2585	2078	83	73								
» уѣздахъ	6914	6187	5355	4851	4397	4098	4128	3873	3982	3642	4194	3955	5092	4761	4444	4216	4693	4305	5408	5165	5120	4711	5610	5243	59337	55007	983	875								
незаконнорожденныхъ	125	135	105	121	106	68	95	70	80	67	84	77	84	74	86	77	74	75	90	96	85	74	121	79	1135	1013	—	—								
9. Воронежская.	1. Воронежскій	742	742	582	519	552	517	471	399	592	551	720	647	718	707	463	455	499	503	691	637	433	393	509	463	6972	6533	257	229	1						
	2. Бирюченскій	689	663	540	495	437	430	315	362	471	404	498	494	563	524	361	373	385	349	618	543	441	397	471	428	5789	5462	34	43	2						
	3																																			

2. Родившіеся по мѣсяцамъ.

Губерніи и уѣзды. Gouvernements et districts.	Январь. Janvier.		Февраль. Février.		Мартъ. Mars.		Апрѣль. Avril.		Май. Mai.		Іюнь. Juin.	
	мальчики. garçons.	дѣвочки. filles.	мальчики. garçons.	дѣвочки. filles.	мальчики. garçons.	дѣвочки. filles.	мальчики. garçons.	дѣвочки. filles.	мальчики. garçons.	дѣвочки. filles.	мальчики. garçons.	дѣвочки. filles.
	2.	3.	4.	5.	6.	7.	8.	9.	10.	11.	12.	13.
10. Вятская.												
1. Вятскій	505	459	446	406	496	414	391	378	375	394	471	447
2. Глазовскій	966	924	874	759	841	784	620	547	593	577	801	742
3. Елабужскій	513	502	456	403	441	459	415	389	378	425	490	496
4. Котельничскій	729	723	571	570	590	572	432	408	486	450	583	545
5. Малмыжскій	722	641	535	541	592	535	481	472	506	508	590	570
6. Олинскій	589	612	506	502	512	524	410	447	419	415	563	533
7. Орловскій	560	461	449	445	471	458	383	375	450	415	481	453
8. Сарапульскій	950	873	785	751	874	717	729	755	768	727	841	749
9. Слободскій	486	517	446	468	507	506	408	378	518	434	525	424
10. Уржумскій	793	788	656	621	666	659	570	532	603	593	728	676
11. Яранскій	1078	1015	838	789	799	828	636	590	717	710	1019	943
Итого	7891	7515	6562	6255	6789	6456	5475	5271	5813	5648	7092	6578
въ томъ числѣ:												
православныхъ	7411	7033	6155	5888	6327	6024	5084	4862	5433	5281	6704	6200
магометанъ	265	256	217	184	276	227	213	230	190	199	205	210
въ г. Вяткѣ	34	32	25	26	33	31	22	24	24	23	19	24
» проч. городахъ	115	86	98	73	91	89	81	87	80	97	77	58
» уѣздахъ	7742	7397	6439	6156	6665	6336	5372	5160	5709	5528	6996	6496
незаконнорожденныхъ	299	288	226	198	258	234	202	182	204	218	218	219
11. Гродненская.												
1. Гродненскій	428	396	351	313	290	248	269	238	264	247	273	236
2. Брестскій	474	461	411	354	291	255	277	240	303	357	351	291
3. Бѣлостокскій	312	316	300	273	263	221	277	250	250	198	257	183
4. Бѣльскій	377	340	292	276	244	190	240	212	212	196	220	199
5. Волковыскій	360	334	315	293	241	202	210	247	201	215	230	182
6. Кобринскій	408	322	298	260	249	200	251	231	254	217	272	243
7. Пружанскій	333	315	311	261	180	172	169	174	190	178	213	189
8. Слонимскій	580	562	504	479	169	375	342	323	340	309	377	288
9. Соколкинскій	219	197	216	196	398	161	175	156	161	146	152	135
Итого	3491	3243	2998	2705	2325	2024	2210	2071	2175	2063	2345	1946
въ томъ числѣ:												
православныхъ	2169	2117	1888	1830	1359	1292	1258	1280	1271	1347	1409	1312
римско-католиковъ	778	788	675	652	555	517	564	547	530	482	497	444
протестантовъ	16	26	17	19	18	9	24	28	23	16	22	11
евреевъ	525	312	416	204	390	203	360	214	349	216	415	178
въ г. Гродно	78	35	54	19	38	27	56	44	51	34	45	28
» » Брестѣ	82	63	71	37	53	37	78	50	63	57	79	44
» проч. городахъ	273	191	250	168	229	136	247	176	201	143	235	130
» уѣздахъ	3058	2954	2623	2481	2005	1824	1829	1801	1860	1829	1986	1744
незаконнорожденныхъ	59	78	73	69	66	39	50	50	48	44	46	51
21. Донская война обл.												
1. Черкасскій	517	465	503	460	503	490	422	424	497	443	489	409
2. Донецкій	1185	1105	973	931	1012	982	798	774	841	816	951	921
3. Донской 1	601	624	596	527	578	613	497	447	472	439	639	525
4. Донской 2	390	384	327	349	443	374	370	354	350	384	436	382
5. Ростовскій	879	726	767	712	781	670	636	619	665	617	667	694
6. Сальскій	127	120	109	103	122	96	119	78	126	106	120	97
7. Таганрогскій	1066	1031	900	794	848	800	633	629	654	557	718	720
8. Усть-Медвѣдицкій	460	417	453	449	450	446	414	410	423	386	449	465
9. Хоперскій	600	529	523	494	489	501	434	406	458	402	487	485
Итого	5825	5401	5151	4819	5226	4972	4323	4141	4486	4150	4956	4698
въ томъ числѣ:												
православныхъ	5352	4967	4754	4471	4806	4609	3916	3803	4089	3789	4588	4365
въ г. Новочеркасскѣ	73	60	76	62	76	58	72	73	60	71	65	60
» » Ростовѣ-на-Дону	192	165	172	146	179	158	165	167	187	173	156	179
» » Таганрогѣ	81	112	103	76	84	76	92	90	82	90	83	87
» проч. городахъ	138	90	107	100	109	94	111	105	90	82	100	85
» уѣздахъ	5341	4974	4693	4435	4778	4586	3883	3706	4067	3734	4552	4287
незаконнорожденныхъ	100	89	64	65	69	68	72	58	86	63	77	83

2. Naissances par mois.

Губерніи и уѣзды. Gouvernements et districts.	Іюль. Juillet.		Августъ. Août.		Сентябрь. Septembre.		Октябрь. Octobre.		Ноябрь. Novembre.		Декабрь. Décembre.		В С Е Г О . T O T A L.		Въ томъ числѣ незаконнор. De ce nombre enfants natu- rels.		№	
	мальчики. garçons.	дѣвочки. filles.	мальчики. garçons.	дѣвочки. filles.	мальчики. garçons.	дѣвочки. filles.	мальчики. garçons.	дѣвочки. filles.	мальчики. garçons.	дѣвочки. filles.	мальчики. garçons.	дѣвочки. filles.	мальчики. garçons.	дѣвочки. filles.	мальчики. garçons.	дѣвочки. filles.		
	14.	15.	16.	17.	18.	19.	20.	21.	22.	23.	24.	25.	26.	27.	28.	29.		30.
10. Вятская.																		
1. Вятскій	454	460	403	368	442	416	485	505	450	456	406	403	5324	5106	122	113	1	
2. Глазовскій	855	813	640	581	793	722	966	876	1009	948	988	922	9946	9195	507	496	2	
3. Елабужскій	507	511	430	403	504	435	609	554	575	535	494	414	5812	5526	329	334	3	
4. Котельничскій	593	562	504	474	530	533	716	715	618	587	592	565	6941	6704	160	151	4	
5. Малмыжскій	663	601	526	489	535	492	685	579	589	644	553	517	6977	6589	461	414	5	
6. Олинскій	489	485	416	416	458	455	587	559	437	446	462	459	5849	5853	174	173	6	
7. Орловскій	475	488	397	392	431	421	550	511	501	450	431	434	5575	5303	105	103	7	
8. Сарапульскій	849	789	673	714	827	796	932	869	878	920	760	719	9866	9409	507	473	8	
9. Слободскій	448	469	354	385	411	393	534	490	519	511	431	381	5587	5356	118	112	9	
10. Уржумскій	745	677	634	616	739	722	795	734	711	709	591	620	8231	7947	220	192	10	
11. Яранскій	913	904	772	755	982	838	1143	1116	1002	958	887	818	10786	10264	109	125	11	
Итого	6991	6759	5745	5623	6652	6223	8003	7508	7289	7164	6595	6252	80897	77252	2812	2686		
въ томъ числѣ:																		
православныхъ	6598	6368	5389	5270	6289	5908	7600	7109	6822	6743	6188	5832	76000	72518	2325	2176		
магометанъ	212	207	201	177	195	161	214	228	271	245	232	223	2691	2541	2	3		
въ г. Вяткѣ	21	27	25	26	27	16	23	29	28	22	28	20	309	300	52	34		
» проч. городахъ	76	56	60	66	69	89	109	117	92	96	89	74	1037	988	48	54		
» уѣздахъ	6894	6676	5660	5531	6556	6118	7871	7362	7169	7046	6478	6158	79551	75961	2712	2598		
незаконнорожденныхъ	232	203	183	189	193	232	249	236	277	261	271	226	2812	2686	2812	2686		
11. Гродненская.																		
1. Гродненскій	367	304	308	271	289	269	350	253	351	289	353	289	3893	3353	98	85	1	
2. Брестскій	392	350</																

Г У Б Е Р Н І И И У Ъ З Д Ы. Couvernements et districts.	Январь. Janvier.		Февраль. Février.		Мартъ. Mars.		Апрѣль. Avril.		Май. Mai.		Юнь. Jun.	
	мальчики. garçons.	дѣвочки. filles.	мальчики. garçons.	дѣвочки. filles.	мальчики. garçons.	дѣвочки. filles.	мальчики. garçons.	дѣвочки. filles.	мальчики. garçons.	дѣвочки. filles.	мальчики. garçons.	дѣвочки. filles.
	2.	3.	4.	5.	6.	7.	8.	9.	10.	11.	12.	13.
1. Екатеринославскій	765	733	567	582	556	534	495	476	542	468	491	480
2. Александровскій	852	799	650	527	592	529	445	393	439	426	463	469
3. Вахмутскій	723	760	558	499	518	518	425	437	468	385	499	470
4. Вернедѣпровскій	619	585	455	424	414	382	310	299	355	331	380	376
5. Мариупольскій	711	649	549	545	498	512	428	401	453	383	451	407
6. Новомосковскій	706	702	578	544	532	510	384	420	429	414	459	446
7. Павлоградскій	612	620	508	448	523	476	387	356	434	409	535	429
8. Славяносербскій	403	402	346	323	327	336	277	262	277	281	308	255
Итого	5391	5250	4211	3892	3960	3797	3151	3044	3397	3097	3586	3332
Въ томъ числѣ:												
православныхъ	5123	4994	3987	3699	3730	3600	2924	2857	3167	2911	3377	3163
римско-католиковъ	44	39	45	38	40	47	34	40	40	31	37	31
протестантовъ	89	100	69	58	59	66	81	63	77	67	67	58
евреевъ	135	117	110	97	131	84	112	84	113	88	105	78
въ г. Екатеринославль	138	114	106	106	115	94	113	111	125	104	116	109
» прочихъ городахъ	254	244	232	193	235	206	197	206	198	192	177	169
» уѣздахъ	4999	4892	3873	3593	3610	3497	2841	2727	3074	2801	3293	3055
незаконнорожденныхъ	90	74	74	54	65	62	53	58	63	54	58	54
13. Екатеринославская.												
1. Казанскій	781	797	647	640	684	657	574	529	505	494	608	548
2. Козьмодемьянскій	260	267	226	228	202	223	133	162	132	108	121	161
3. Лаишевскій	446	455	396	346	400	342	305	305	329	307	360	312
4. Мамадышскій	435	448	312	312	397	346	286	323	305	279	355	299
5. Свияжскій	303	301	230	213	246	250	198	224	229	196	257	245
6. Спасскій	472	458	378	379	354	364	286	261	357	331	415	378
7. Тетюшскій	484	462	328	366	353	410	335	275	308	283	354	372
8. Царевококшайскій	294	279	235	250	258	267	236	193	232	191	235	233
9. Цивильскій	423	362	342	326	363	388	307	268	240	224	256	229
10. Чебоксарскій	308	305	253	229	295	268	219	193	173	164	189	180
11. Чистопольскій	712	636	532	553	587	601	514	531	611	578	628	614
12. Ядринскій	437	364	366	345	346	329	255	224	209	202	209	201
Итого	5355	5134	4246	4187	4485	4445	3648	3488	3630	3357	3987	3775
Въ томъ числѣ:												
православныхъ	3867	3688	3203	3157	3158	3149	2662	2512	2613	2407	2891	2791
магометанъ	1424	1395	979	972	1277	1231	938	922	961	909	1044	929
въ г. Казани	218	221	174	162	178	189	205	166	165	175	173	150
» проч. городахъ	103	105	84	109	92	107	83	86	92	83	81	88
» уѣздахъ	5034	4808	3988	3916	4215	4149	3360	3236	3373	3099	3733	3536
незаконнорожденныхъ	93	93	83	81	84	90	70	61	58	67	61	75
14. Казанская.												
1. Калужскій	237	208	203	191	219	202	235	182	201	189	216	199
2. Боровскій	135	134	108	90	138	122	155	152	109	123	113	103
3. Жиздринскій	570	505	373	372	468	424	530	475	524	488	596	519
4. Козельскій	229	253	134	115	142	160	137	113	162	161	262	228
5. Лихвинскій	194	156	117	141	126	114	147	111	107	159	171	153
6. Малоярославецкій	151	117	61	77	97	93	115	112	91	99	78	71
7. Медынскій	335	329	273	249	304	276	340	345	291	317	220	238
8. Мещовскій	185	200	170	159	184	158	153	166	183	172	176	180
9. Мосальскій	294	306	191	187	258	222	318	315	267	268	323	316
10. Перемышльскій	160	131	110	103	120	114	114	122	123	109	138	131
11. Тарусскій	163	159	97	93	128	109	125	114	112	120	110	111
Итого	2653	2498	1837	1777	2184	1994	2369	2207	2170	2205	2403	2246
15. Калужская.												

Г У Б Е Р Н І И И У Ъ З Д Ы. Couvernements et districts.	Юль. Juillet.		Августъ. Août.		Сентябрь. Septembre.		Октябрь. Octobre.		Ноябрь. Novembre.		Декабрь. Décembre.		В С Е Г О. T O T A L.		Въ томъ числѣ незаконнор. De ce nombre enfants natu- rels.		№ №
	мальчики. garçons.	дѣвочки. filles.	мальчики. garçons.	дѣвочки. filles.	мальчики. garçons.	дѣвочки. filles.	мальчики. garçons.	дѣвочки. filles.	мальчики. garçons.	дѣвочки. filles.	мальчики. garçons.	дѣвочки. filles.	мальчики. garçons.	дѣвочки. filles.			
	14.	15.	16.	17.	18.	19.	20.	21.	22.	23.	24.	25.	26.	27.	28.	29.	
1. Екатеринославскій	549	544	473	414	497	477	652	643	538	530	481	457	6606	6338	167	174	1
2. Александровскій	546	496	453	389	473	452	615	642	471	457	424	391	6423	5970	82	59	2
3. Вахмутскій	622	594	484	458	539	507	689	674	523	503	496	469	6544	6274	131	127	3
4. Вернедѣпровскій	383	374	338	318	372	315	451	449	394	387	579	336	4850	4576	108	100	4
5. Мариупольскій	567	544	421	476	453	446	595	584	426	435	404	382	5956	5764	81	71	5
6. Новомосковскій	530	438	391	436	457	444	640	613	520	461	540	524	6166	5952	83	57	6
7. Павлоградскій	563	504	406	409	430	458	687	645	512	451	482	435	6079	5640	77	81	7
8. Славяносербскій	357	361	309	297	337	330	413	401	308	306	272	240	3934	3794	64	51	8
Итого	4117	3855	3275	3197	3558	3429	4742	4651	3692	3530	3478	3234	46558	44308	793	720	
Въ томъ числѣ:																	
православныхъ	3951	3681	3067	3019	3341	3241	4529	4464	3483	3325	3281	3042	43960	41998	755	689	
римско-католиковъ	24	23	31	31	25	24	31	24	28	25	10	15	389	368	8	2	
протестантовъ	49	54	77	65	91	80	74	76	69	65	65	72	867	824	19	16	
евреевъ	93	97	100	82	101	84	108	87	112	115	122	105	1342	1118	11	13	
въ г. Екатеринославль	107	136	113	90	104	94	116	115	104	124	117	98	1374	1295	94	97	
» прочихъ городахъ	210	204	171	183	178	159	230	211	229	201	194	194	2505	2361	104	93	
» уѣздахъ	3800	3515	2991	2924	3276	3176	4396	4325	3359	3205	3167	2942	42679	40652	595	530	
незаконнорожденныхъ	68	50	60	67	68	64	78	74	59	48	57	61	793	720	—	—	
13. Екатеринославская.																	
1. Казанскій	613	602	507	498	586	568	710	678	634	636	622	596	7471	7243	323	331	1
2. Козьмодемьянскій	200	189	137	131	189	175	246	212	184	199	214	164	2244	2219	48	47	2
3. Лаишевскій	371	348	309	272	315	320	444	420	409	382	400	360	4484	4169	47	40	3
4. Мамадышскій	351	303	282	287	289	288	372	353	423	411	387	348	4194	3997	31	33	4
5. Свияжскій	293	250	248	237	304	264	344	340	245	307	269	263	3166	3090			

2. Родившіся по мѣсяцамъ.

Г У Б Е Р Н І И и У Ѣ З Д Ы. Gouvernements et districts.	Январь. Janvier.		Февраль. Février.		Мартъ. Mars.		Апрѣль. Avril.		Май. Mai.		Юнь. Juin.		
	мальчики. garçons.	дѣвочки. filles.	мальчики. garçons.	дѣвочки. filles.	мальчики. garçons.	дѣвочки. filles.	мальчики. garçons.	дѣвочки. filles.	мальчики. garçons.	дѣвочки. filles.	мальчики. garçons.	дѣвочки. filles.	
	1.	2.	3.	4.	5.	6.	7.	8.	9.	10.	11.	12.	13.
15. Калуж.	Въ томъ числѣ: православныхъ 2653 2498 1837 1777 2184 1994 2369 2207 2170 2205 2403 2248 въ г. Калугѣ 62 63 54 65 58 48 67 44 56 55 62 49 » проч. городахъ 75 65 75 70 62 64 49 60 48 59 69 61 » уѣздахъ 2516 2370 1708 1642 2064 1882 2253 2103 2066 2091 2272 2138 незаконнорожденныхъ 32 38 29 31 35 35 36 22 23 37 28 29												
16. Киевская.	1. Киевскій	1080	984	880	827	726	700	833	760	807	696	813	757
	2. Бердичевскій	653	635	527	535	557	532	484	494	494	486	481	407
	3. Васильковский	742	712	625	534	626	595	536	474	504	487	570	500
	4. Звенигородскій	720	621	592	518	551	529	463	439	439	432	510	431
	5. Каневскій	734	637	561	550	500	509	460	438	525	424	525	448
	6. Липовецкій	546	477	479	443	434	404	442	398	392	378	384	388
	7. Радомысльскій	739	617	562	439	485	413	479	439	446	394	493	441
	8. Сквирскій	599	562	486	487	507	462	440	391	438	408	453	391
	9. Таращанскій	643	566	547	481	505	462	438	414	424	379	426	368
	10. Уманскій	808	720	742	685	704	623	582	536	550	526	598	538
	11. Черкасскій	775	707	596	606	588	548	504	511	513	464	564	541
	12. Чигиринскій	63	557	483	437	459	422	398	367	439	369	379	422
	Итого	8602	7795	7080	6542	6642	6199	6059	5661	5971	5443	6196	5685
17. Ковенская.	Въ томъ числѣ: православныхъ 7511 6990 6149 5881 5722 5558 5189 4965 5189 4743 5354 4990 4990 римско-католиковъ 174 182 143 150 120 136 151 174 147 167 108 111 111 евреевъ 871 570 748 473 752 467 679 495 599 497 705 500 500 въ г. Ковно 316 308 281 282 228 206 351 330 325 281 291 281 281 » » Бердичевъ 96 84 85 88 99 70 103 82 91 94 79 73 73 » проч. городахъ 326 258 273 225 281 218 308 264 253 186 285 234 234 » уѣздахъ 7864 7145 6441 5947 6034 5705 5297 4985 5302 4882 5541 5066 5066 незаконнорожденныхъ 269 308 230 211 227 195 216 223 203 179 192 179 179												
	1. Ковенскій	386	357	339	304	315	266	373	363	358	298	320	289
	2. Вилкомирскій	410	387	370	390	341	321	389	372	384	339	368	344
	3. Новоалександровскій	363	341	308	253	306	249	339	282	313	271	274	271
	4. Поневѣжскій	416	361	348	321	318	309	350	284	318	303	281	281
	5. Россіенскій	513	383	367	376	388	325	418	389	435	453	344	371
6. Тельшевскій	363	352	306	323	328	300	306	295	284	291	316	316	
7. Шавельскій	411	354	387	341	299	295	377	355	332	329	302	257	
Итого	2862	2535	2425	2308	2295	2065	2552	2340	2424	2284	2205	2111	
18. Костромская.	Въ томъ числѣ: православныхъ 56 46 49 43 33 30 60 62 56 67 54 38 38 римско-католиковъ 2254 2115 1958 1889 1854 1754 2064 1971 1924 1888 1710 1771 1771 протестантовъ 147 119 100 124 111 84 105 95 128 124 95 88 88 евреевъ 362 229 285 224 261 172 286 181 290 183 307 191 191 въ г. Ковно 90 63 70 74 72 69 86 100 89 72 75 77 77 » проч. городахъ 123 79 105 85 75 60 141 76 111 84 118 118 118 » уѣздахъ 2649 2393 2250 2149 2148 1936 2325 2164 2224 2128 2012 1906 1906 незаконнорожденныхъ 142 106 109 107 112 108 133 118 83 109 91 101 101												
	1. Костромскій	349	316	300	304	355	336	325	290	337	309	379	321
	2. Буйскій	148	134	155	114	149	119	135	126	146	135	150	151
	3. Варнавинскій	219	236	211	214	247	212	180	177	217	220	222	211
	4. Велгужскій	282	258	271	253	327	306	234	207	338	293	362	311
	5. Галичскій	167	134	119	124	113	127	130	100	114	119	150	151
	6. Кинешемскій	321	327	290	282	344	320	242	267	308	237	330	331
	7. Кологривскій	221	215	228	226	218	211	230	208	218	206	224	201
8. Макарьевскій	339	334	295	312	340	308	257	244	313	321	255	257	

2. Naissances par mois.

Г У Б Е Р Н І И и У Ѣ З Д Ы. Gouvernements et districts.	Юль. Juillet.		Августъ. Août.		Сентябрь. Septembre.		Октябрь. Octobre.		Ноябрь. Novembre.		Декабрь. Décembre.		В С Е Г О. T O T A L.		Въ томъ числѣ незаконнор. De ce nombre enfants natu- rels.	
	мальчики. garçons.	дѣвочки. filles.	мальчики. garçons.	дѣвочки. filles.	мальчики. garçons.	дѣвочки. filles.	мальчики. garçons.	дѣвочки. filles.	мальчики. garçons.	дѣвочки. filles.	мальчики. garçons.	дѣвочки. filles.	мальчики. garçons.	дѣвочки. filles.	мальчики. garçons.	дѣвочки. filles.
	14.	15.	16.	17.	18.	19.	20.	21.	22.	23.	24.	25.	26.	27.	28.	29.
15. Калуж.	2670	2556	2598	2400	2772	2628	3295	3208	2299	2317	2578	2352	29828	28390	385	375
16. Киевская.	2563	2433	2493	2324	2669	2534	3153	3080	2183	2221	2479	2237	29668	28311	299	301
	939	795	792	754	882	810	979	897	881	746	961	911	10573	9638	777	740
	583	510	463	449	488	453	611	521	511	473	619	536	6471	6031	143	170
	588	542	552	513	512	538	757	672	574	552	721	672	7307	6794	209	209
	528	467	475	449	497	433	611	565	474	461	574	482	6434	5830	171	170
	550	510	550	493	545	489	620	554	486	479	587	551	6643	6082	187	147
	472	424	386	326	379	350	446	402	363	337	462	379	5185	4706	114	98
	585	502	526	521	607	542	625	602	577	606	676	627	6800	6150	141	133
	503	488	444	355	424	392	518	468	459	432	520	500	5791	5336	128	132
	516	454	448	412	450	386	494	463	442	415	540	478	5873	5278	125	109
	698	596	565	611	587	505	646	465	494	463	748	612	7722	6881	234	199
	645	589	661	630	648	576	780	727	673	604	651	668	7598	7176	262	239
	445	417	480	427	412	394	581	540	475	451	537	480	5651	5283	143	128
7052	6294	6342	5940	6431	5868	7668	6876	6409	6019	7596	6896	82048	75185	2634	2474	
6192	5688	5531	5337	5713	5330	6845	6238	5545	5403	6579	6111	71519	67238	2530	2363	
152	135	126	148	123	129	150	129	117	111	145	159	1656	1739	49	73	
661	431	625	406	553	366	630	451	675	459	827	585	8325	5703	34	8	
319	259	251	224	280	258	306	297	249	271	320	299	3517	3295	620	613	
88	71	82	70	77	54	87	75	95	72	92	84	1074	919	35	35	
304	227	273	236	273	201	330	268	285	235	317	295	3508	2847	119	108	
6341	5737	5736	5410	5801	5355	6945	6236	5780	5441	6867	6218	73949	68124	1860	1718	
215	179	190	164	201	182	224	242	212	178	255	235	2634	2474	—	—	
353	315	355	303	302	306	367	278	355	318	374	346	4197	3718	223	209	
374	339	339	290	333	336	350	314	361	365	346	327	4365	4124	148	135	
330	278	296	269	312	263	322	295	317	274	228	253	3708	3301	214	170	
352	282	308	308	331	266	325	306	352	314	353	341	4052	3664	144	166	
404	366	408	325	375	336	389	317	398	381	385	385	4824	4414	202	181	
335	300	291	284	297	290	337	287	335	300	315	281	3813	3640	171	150	
357	334	314	289	323	318	353	327	369	355	345	332	4169	3883	183	151	
2505	2214	2311	2068	2273	2115	2443	2124	2487	2307	2346	2265	29128	26744	1285	1162	
52	39	41	47	46	51	75	40	36	44	58	43	616	546	45	46	
2049	1843	1834	1708	1862	1781	1943	1731	1974	1927	1798	1831	23224	22214	1074	967	
72	102	113	101	91	87	99	121	117	115	109	123	1287	1277	46	58	
292	197	285	187	240	172	292	203	332	205	355	246	3587	2393	17	9	
90	71	82	76	63	59	97	74	84	76	93	93	991	901	72	78	
112	84	112	61	114	73	99	79	139	76	119	93	1368	928	61	45	
2303	2059															

2. Родившіеся по мѣсяцамъ.

2. Naissances par mois.

Г У Б Е Р Н І И и У Ѣ З Д Ы. Couvernements et districts.	Январь. Janvier.		Февраль. Février.		Мартъ. Mars.		Апрѣль. Avril.		Май. Mai.		Іюнь. Juin.		Іюль. Juillet.		Августъ. Août.		Сентябрь. Septembre.		Октябрь. Octobre.		Ноябрь. Novembre.		Декабрь. Décembre.		В С Е Г О. T O T A L.		Въ томъ числѣ незаконнорожд. De ce nombre enfants natu- rels.		№		
	мальчики. garçons.	дѣвочки. filles.	мальчики. garçons.	дѣвочки. filles.	мальчики. garçons.	дѣвочки. filles.	мальчики. garçons.	дѣвочки. filles.	мальчики. garçons.	дѣвочки. filles.	мальчики. garçons.	дѣвочки. filles.	мальчики. garçons.	дѣвочки. filles.	мальчики. garçons.	дѣвочки. filles.	мальчики. garçons.	дѣвочки. filles.	мальчики. garçons.	дѣвочки. filles.	мальчики. garçons.	дѣвочки. filles.	мальчики. garçons.	дѣвочки. filles.	мальчики. garçons.	дѣвочки. filles.	мальчики. garçons.	дѣвочки. filles.		№	
	2.	3.	4.	5.	6.	7.	8.	9.	10.	11.	12.	13.	14.	15.	16.	17.	18.	19.	20.	21.	22.	23.	24.	25.	26.	27.	28.	29.			30.
18. Костромская.	9. Нерехотскій	326	307	363	344	471	417	371	335	346	316	325	287	348	317	372	356	329	290	424	425	330	277	205	206	4210	3877	102	86	9	
	10. Солигаличскій	73	73	69	72	64	55	60	58	82	61	118	81	140	134	132	128	149	145	192	173	98	115	78	83	1255	1181	33	28	10	
	11. Чухломскій	69	71	41	46	56	42	31	45	42	29	62	71	100	110	126	127	164	149	195	159	119	130	66	74	1071	1053	32	22	11	
	12. Юрьевоцкій	285	287	331	321	326	301	273	249	269	250	264	253	314	259	324	269	253	263	342	307	296	286	211	182	3488	3227	74	73	12	
	Итого	2799	2692	2673	2612	3010	2757	2468	2306	2730	2499	2841	2648	3108	2915	2923	2703	2870	2683	3664	3418	2714	2657	1997	1892	33797	31783	896	848		
	Въ томъ числѣ:																														
	православныхъ	2797	2689	2673	2612	3009	2757	2466	2306	2729	2199	2836	2648	3102	2915	2921	2699	2870	2683	3661	3418	2713	2656	1996	1891	33773	31773	896	847		
	въ г. Костромѣ	51	62	46	51	55	59	56	57	59	48	53	57	61	52	24	41	51	51	52	50	44	57	45	55	597	640	74	79		
	» прочихъ городахъ	99	109	78	75	94	90	84	70	112	79	95	78	87	67	70	65	71	66	112	92	85	87	59	63	1016	941	37	36		
	» уѣздахъ	2649	2521	2549	2486	2861	2608	2328	2179	2559	2372	2693	2511	2960	2796	2829	2597	2748	2566	3500	3276	2585	2513	1893	1774	32154	30202	785	733		
	незаконнорожденныхъ	89	81	85	68	85	81	69	54	79	77	88	90	90	80	65	82	79	63	74	61	55	66	38	45	896	848	—	—		
	19. Курляндская.	1. Добленскій	122	116	119	104	107	117	94	85	128	113	118	106	103	99	97	129	125	92	87	108	122	109	92	1331	1255	62	56	1	
		2. Ваусскій	74	74	72	62	42	61	60	58	62	50	52	53	59	41	46	56	39	73	53	72	57	64	50	721	652	15	10	2	
		3. Виндавскій	53	65	47	54	47	53	60	52	55	37	48	53	46	52	49	52	52	47	43	52	54	77	70	643	612	27	22	3	
		4. Газенпотскій	76	78	82	63	67	49	69	63	61	63	58	69	57	65	70	57	57	66	33	61	74	66	59	797	729	22	22	4	
		5. Гольдингенскій	103	91	89	82	93	60	90	84	75	83	82	79	76	76	83	72	81	97	81	89	79	89	87	1034	968	54	39	5	
		6. Гробинскій	159	118	144	146	147	142	126	117	153	139	129	130	146	106	121	131	127	109	111	119	119	127	151	1580	1556	57	57	6	
		7. Илукетскій	104	94	105	66	108	89	112	100	96	73	98	98	99	78	76	77	85	100	77	94	69	86	73	1156	1003	26	33	7	
		8. Тальсенскій	63	72	79	59	52	63	71	73	53	66	58	77	77	84	71	63	65	79	73	86	70	88	89	853	853	23	21	8	
		9. Туккумскій	71	50	65	59	55	73	61	49	54	67	42	55	37	52	61	46	58	60	51	56	46	70	64	687	663	22	22	9	
		10. Фридрихштадскій	82	68	64	69	72	73	81	77	69	68	68	64	69	77	69	64	51	75	57	78	77	75	82	876	832	35	27	10	
		Итого	907	826	866	764	797	779	816	762	814	760	753	784	769	730	743	747	740	798	669	815	767	851	817	9678	9123	343	309		
		Въ томъ числѣ:																													
		православныхъ	29	20	24	24	20	23	34	32	28	23	22	22	33	17	25	17	28	29	32	34	42	32	32	317	329	16	20		
		римско-католиковъ	104	106	109	66	103	103	111	112	102	84	97	97	109	92	91	108	101	100	69	88	92	83	81	1194	1118	42	46		
		протестантовъ	682	638	657	612	614	601	610	557	611	597	568	590	572	568	571	567	560	608	513	617	575	646	627	7338	6970	281	239		
		евреевъ	92	62	76	62	60	52	61	61	73	56	65	75	55	53	56	55	51	61	58	78	66	80	77	829	706	4	4		
		въ г. Митавѣ	44	38	36	23	29	35	24	23	38	35	37	25	29	21	23	32	38	34	38	40	35	41	36	401	379	26	15		
		» Либавѣ	76	60	79	70	75	64	64	53	87	66	68	72	77	62	63	75	69	61	56	68	57	74	92	861	789	34	28		
		» проч. городахъ	55	53	55	53	38	47	58	56	72	44	58	62	51	51	57	53	56	73	62	68	77	99	81	742	699	27	32		
		» уѣздахъ	732	675	696	618	655	633	670	630	617	615	590	625	612	596	600	587	577	630	513	639	598	637	608	7674	7256	256	234		
		незаконнорожденныхъ	30	22	25	17	34	29	19	41	31	21	27	23	35	32	26	19	21	28	30	41	20	34	20	343	309	—	—		
		20. Курская.	1. Курскій	590	545	481	401	380	396	353	339	479	436	515	516	522	399	359	431	351	532	463	456	410	458	378	5590	5109	171	161	1
			2. Бѣлгородскій	451	387	317	314	326	299	277	269	306	289	357	382	357	348	303	352	314	480	443	407	346	332	300	4335	3917	59	50	2
			3. Грайворонскій	417	427	321	283	334	253	245	228	318	255	362	361	392	328	320	344	310	478	461	350	310	305	313	4163	3846	58	35	3
			4. Дмитревскій	253	244	193	179	191	174	179	193	210	217	233	314	279	216	227	284	250	424	331	310	278	212	223	3049	2825	41	33	4
			5. Корочанскій	427	376	327	284	244	241	261	251	300	295	406	450	398	330	292	328	282	486	426	325	332	292	282	4176	3795	38	40	5
			6. Львовскій	335	316	257	253	211	185	247	193	263	228	307	325	316	258	242	200	227	328	319	237	238	237	217	3265	2982	46	41	6
			7. Новооскольскій	438	390	316	295	260	264	251	225	312	267	379	388	366	277	263	295	304	414	410	320	290	336	290	3986	3702	52	45	7
			8. Обоянскій	433	439	328	304	309	256	292	286	354	339	444	554	458	406	369	394	375	499	467	392	345	337	336	4742	4358	40	31	8
			9. Путивльскій	377	378	290	285	261	253	250	226	271	272	347	374	379	306	323	310	303	413	435	335	306	298	278	3862	3723	67	49	9
	</																														

2. Родившіеся по мѣсяцамъ.

2. Naissances par mois.

Г У Б Е Р Н І И и У Ѣ З Д ы. Couvernements et districts.	Январь. Janvier.		Февраль. Février.		Мартъ. Mars.		Апрѣль. Avril.		Май. Mai.		Іюнь. Juin.		Іюль. Juillet.	Августъ. Août.	Сентябрь. Septembre.	Октябрь. Octobre.	Ноябрь. Novembre.	Декабрь. Décembre.	В С Е Г О. T O T A L.	Въ томъ числѣ незаконнор. De ce nombre enfants natu- rels.			№ №							
	мальчики. garçons.	дѣвочки. filles.	мальчики. garçons.	дѣвочки. filles.	мальчики. garçons.	дѣвочки. filles.	мальчики. garçons.	дѣвочки. filles.	мальчики. garçons.	дѣвочки. filles.	мальчики. garçons.	дѣвочки. filles.								мальчики. garçons.	дѣвочки. filles.	мальчики. garçons.		дѣвочки. filles.	мальчики. garçons.	дѣвочки. filles.	мальчики. garçons.	дѣвочки. filles.	мальчики. garçons.	дѣвочки. filles.
	2.	3.	4.	5.	6.	7.	8.	9.	10.	11.	12.	13.								14.	15.	16.		17.	18.	19.	20.	21.	22.	23.
21. Л и ф л я н д с к а я.	3. Венденскій	148	143	126	143	148	135	107	137	118	100	122	126	121	134	125	112	112	88	112	103	151	121	139	147	1529	1489	49	69	3
	4. Верроскій	178	151	160	154	173	149	137	119	118	132	113	137	147	112	122	116	94	112	116	117	143	148	158	148	1659	1595	125	108	4
	5. Вольмарскій	185	162	159	138	201	141	152	146	103	134	126	136	177	150	161	155	153	157	161	138	206	173	197	176	1986	1806	88	70	5
	6. Дерптскій	282	254	241	225	244	223	225	184	194	186	198	210	240	205	241	204	206	189	233	220	253	245	267	266	2829	2611	275	279	6
	7. Перновскій	143	148	129	98	118	135	122	114	114	115	122	110	111	107	114	124	105	97	114	131	134	105	151	112	1477	1396	96	77	7
	8. Феллинскій	134	125	124	105	134	111	100	98	104	94	96	117	106	112	114	83	94	94	109	102	129	105	121	144	1365	1290	107	89	8
	9. Эзельскій	74	70	55	52	62	60	43	51	66	52	65	79	106	112	114	83	94	94	109	102	129	105	121	144	1365	1290	107	89	8
	Итого	1806	1663	1481	1440	1668	1510	1451	1377	1416	1352	1377	1405	76	71	92	77	103	72	83	79	108	86	109	73	926	798	54	44	9
	Въ томъ числѣ:													1566	1443	1479	1387	1361	1271	1466	1429	1743	1551	1727	1632	18541	17460	1200	1140	
	православныхъ	281	271	224	211	244	215	214	209	219	209	188	214	244	222	255	244	232	201	245	233	278	238	270	241	2894	2708	212	220	
	протестантовъ	1416	1322	1184	1124	1319	1198	1145	1037	1094	1046	1081	1117	1208	1130	1139	1061	1036	998	1129	1107	1374	1223	1356	1300	14481	13713	810	761	
	въ г. Ригѣ	278	246	236	212	291	249	220	243	305	264	238	224	266	243	220	247	213	196	250	257	265	242	248	270	3030	2893	277	255	
	» » Дерптѣ	53	52	40	43	42	41	46	36	40	47	43	44	47	39	42	36	35	34	54	36	51	56	55	36	518	500	53	60	
	» проч. городахъ	51	51	48	32	42	42	35	32	44	49	53	34	47	39	42	36	35	34	54	36	51	56	55	36	518	500	53	60	
	» уѣздахъ	1424	1314	1157	1133	1293	1178	1150	1066	1027	992	1043	1103	39	56	40	37	28	25	42	37	42	39	56	46	520	480	21	20	
	незаконнорожденныхъ	120	112	95	100	106	78	92	98	92	101	89	79	121	1105	1177	1067	1085	1016	1120	1099	1385	1214	1368	1280	14443	13587	849	805	
	Итого	109	93	95	86	87	82	96	82	96	82	96	109	425	388	377	305	403	340	412	355	434	364	490	410	5237	4472	265	249	1
	1. Минскій	544	503	467	373	386	274	498	448	382	333	419	379	425	388	377	305	403	340	412	355	434	364	490	410	5237	4472	265	249	1
	2. Бобруйскій	541	497	458	446	420	390	396	354	460	406	428	390	465	422	356	322	411	321	412	490	396	523	454	5452	4810	94	92	2	
	3. Борисовскій	517	488	417	444	407	383	408	376	396	368	412	356	436	416	331	341	415	378	380	399	450	399	475	413	5041	4761	163	171	3
	4. Игуменскій	545	448	426	431	401	363	374	366	372	342	375	350	446	406	331	336	338	355	333	386	418	397	467	412	4836	4592	139	155	4
	5. Мозырскій	441	436	309	288	233	232	238	257	231	217	283	225	446	406	331	336	338	355	333	386	418	397	467	412	4836	4592	139	155	4
	6. Новогрудскій	556	513	511	436	357	340	409	376	408	356	381	338	329	274	299	262	319	259	376	319	335	307	379	312	3772	3388	39	41	5
	7. Пинскій	535	458	390	368	336	291	311	295	275	275	340	332	430	416	369	332	429	365	414	422	451	404	459	431	5174	4729	175	189	6
	8. Рѣчицкій	484	445	376	375	313	266	215	293	303	318	403	316	440	417	395	330	440	356	521	454	455	428	532	479	4970	4483	43	42	7
	9. Слуцкій	494	482	459	418	375	321	369	339	441	376	413	385	405	387	377	354	410	420	472	454	466	414	474	411	4795	4453	40	59	8
	Итого	4617	4270	3813	3579	3228	2860	3318	3104	3268	2991	3454	3071	483	414	376	314	316	347	432	429	449	409	496	451	5133	4685	95	97	9
	Въ томъ числѣ:													3859	3540	3211	2896	3511	3141	3894	3630	3948	3518	4295	3773	44416	40373	1059	1102	
	православныхъ	3665	3534	3108	3090	2575	2382	2598	2557	2560	2484	2714	2567	3210	3077	2592	2428	2898	2677	3266	3176	3216	2996	3575	3246	35977	34216	902	949	
	римско-католиковъ	426	449	311	289	246	270	347	351	306	303	295	282	3210	3077	2592	2428	2898	2677	3266	3176	3216	2996	3575	3246	35977	34216	902	949	
	евреевъ	517	275	380	196	396	196	363	186	392	191	433	215	272	250	240	252	273	257	233	230	237	254	234	238	3420	3425	148	141	
	въ г. Минскѣ	161	98	125	86	107	75	120	103	129	92	106	76	371	207	375	205	331	201	337	215	480	255	474	279	4899	2621	7	11	
	» » Бобруйскѣ	57	39	51	33	43	30	66	31	59	22	33	33	104	98	104	79	106	88	109	75	115	93	116	109	1402	1072	88	96	
	» » Пинскѣ	54	36	41	28	46	17	47	26	35	29	46	33	37	39	37	33	42	20	49	36	60	32	55	34	607	382	19	16	
	» проч. городахъ	128	73	111	74	92	73	96	56	108	55	99	44	41	33	41	37	44	13	57	27	47	38	62	27	559	344	2	7	
	» уѣздахъ	4217	4024	3485	3358	2940	2665	2989	2888	2937	2793	3152	2885	84	62	100	54	100	55	112	67	138	81	112	85	1280	779	25	31	
	незаконнорожденныхъ	115	119	96	108	81	84	106	91	93	101	83	84	3593	3308	2929	2693	3219	2965	3569	3425	3588	3274	3950	3518	40568	37796	925	952	
	Итого	86	102	58	81	70	79	95	81	70	79	95	86	257	249	213	193	217	227	219	235	263	188	302	241	3008	2727	81	86	1
	1. Могилевскій	301	295	283	254	276	231	215	224	223	183	239	207	149	152	188	181	180	201	284	229	249	231	266	238	2673	2438	43	32	2
	2. Быховскій	305	269	226	224	217	211	199	164	196	152	214	186	452	369	378														

ГУБЕРНІИ и УѢЗДЫ. Couvernements et districts.	Январь. Janvier.		Февраль. Février.		Мартъ. Mars.		Апрѣль. Avril.		Май. Mai.		Іюнь. Juin.		Іюль. Juillet.		Августъ. Août.		Сентябрь. Septembre.		Октябрь. Octobre.		Ноябрь. Novembre.		Декабрь. Décembre.		В С Е Г О. T O T A L.		Въ томъ числѣ незаконнор. De ce nombre enfants natu- rels.		№ №	
	мальчики. garçons.	дѣвочки. filles.	мальчики. garçons.	дѣвочки. filles.	мальчики. garçons.	дѣвочки. filles.	мальчики. garçons.	дѣвочки. filles.	мальчики. garçons.	дѣвочки. filles.	мальчики. garçons.	дѣвочки. filles.	мальчики. garçons.	дѣвочки. filles.	мальчики. garçons.	дѣвочки. filles.	мальчики. garçons.	дѣвочки. filles.	мальчики. garçons.	дѣвочки. filles.	мальчики. garçons.	дѣвочки. filles.	мальчики. garçons.	дѣвочки. filles.	мальчики. garçons.	дѣвочки. filles.	мальчики. garçons.	дѣвочки. filles.		
	1.	2.	3.	4.	5.	6.	7.	8.	9.	10.	11.	12.	13.	14.	15.	16.	17.	18.	19.	20.	21.	22.	23.	24.	25.	26.	27.	28.		29.
24. Московская.	1. Московскій	2079	1948	1769	1703	1993	1887	1760	1689	1786	1739	1906	1888	1838	1637	1601	1481	1648	1586	1985	1843	1658	1487	1737	1645	21760	20569	7609	7455	1
	2. Богородскій	464	483	388	406	406	429	393	354	412	410	432	411	390	397	331	304	331	322	400	378	319	365	369	359	4635	4622	44	62	2
	3. Бронницкій	368	318	282	252	247	262	243	250	287	255	301	290	282	279	228	223	267	266	263	269	229	199	293	226	3290	3059	18	15	3
	4. Верейскій	135	168	86	109	156	154	175	168	146	136	139	111	120	125	103	113	128	122	149	136	86	99	110	101	1533	1544	16	17	4
	5. Волоколамскій	198	209	170	150	198	198	192	198	213	187	176	144	173	173	157	149	165	168	204	187	159	118	161	146	2166	2025	35	21	5
	6. Дмитровскій	320	282	264	251	314	290	288	270	275	260	287	296	266	249	216	209	218	226	257	244	222	189	206	212	3133	2950	95	76	6
	7. Звенигородскій	227	222	221	201	234	203	229	204	187	193	181	181	190	193	170	149	159	176	189	201	155	122	142	143	2284	2187	28	25	7
	8. Клинскій	298	310	241	249	338	268	317	290	255	241	246	255	268	290	188	204	227	217	256	258	185	210	231	233	3050	3025	42	55	8
	9. Коломенскій	269	261	221	179	244	205	173	175	250	198	210	181	240	213	196	177	212	183	258	222	215	195	206	209	2694	2404	89	84	9
	10. Можайскій	152	159	123	109	148	140	201	176	173	144	158	101	132	126	116	109	134	136	164	147	109	136	157	104	1767	1595	37	36	10
	11. Подольскій	231	235	176	164	210	155	207	169	181	152	201	181	178	169	153	128	196	200	240	176	152	150	166	166	2291	2045	31	30	11
	12. Рузскій	156	158	125	136	181	156	210	206	164	158	141	141	138	134	112	110	165	146	169	154	93	90	122	140	1776	1713	25	31	12
	13. Серпуховскій	272	267	202	192	253	235	240	214	215	204	223	222	204	181	156	179	214	204	271	230	175	171	170	163	2595	2445	49	69	13
Итого	5169	5020	4268	4101	4922	4582	4628	4363	4544	4277	4601	443	4419	4206	3727	3535	4064	3952	4805	4445	3757	3531	4070	3847	52974	50183	8118	7976		
Въ томъ числѣ:																														
православныхъ	5031	4896	4157	3987	4802	4467	4502	4256	4422	4138	4464	52	4289	4063	3617	3412	3936	3836	4665	4300	3611	3370	3939	3702	51435	48636	8070	7928		
протестантовъ	18	12	9	13	18	13	14	15	11	17	10		16	11	12	10	16	12	10	15	13	4	10	10	157	142	10	4		
въ г. Москвѣ	1625	1555	1371	1338	1545	1510	1391	1313	1388	1387	1439	14	1422	1276	1278	1151	1298	1270	1591	1460	1380	1207	1394	1353	17122	16240	7495	7332		
» » Коломнѣ	40	33	32	28	33	33	25	20	29	29	31		19	28	32	19	29	19	32	26	28	23	29	25	359	305	76	71		
» проч. городахъ	165	142	145	125	161	135	121	114	149	121	116	1	127	109	97	102	104	113	139	150	116	109	120	104	1560	1443	79	54		
» уѣздахъ	3339	3290	2720	2610	3183	2904	3091	2916	2978	2740	3015	27	2851	2793	2320	2263	2633	2550	3043	2809	2233	2192	2527	2365	33933	32195	468	519		
незаконнорожденныхъ	717	741	624	642	745	752	660	656	654	689	726	7	704	625	616	582	662	617	698	739	643	602	672	623	8118	7976	—	—		
25. Нижегородская.	1. Нижегородскій	491	484	417	426	379	398	344	292	403	348	444	411	529	464	435	438	482	471	568	544	405	385	412	341	5309	5048	252	246	1
	2. Ардамовскій	395	374	372	332	328	297	292	270	333	337	396	377	428	370	302	306	307	237	398	352	333	320	294	298	4178	3871	36	20	2
	3. Арзамасскій	418	436	335	292	272	267	222	182	272	245	366	356	400	386	378	385	447	380	507	501	363	346	325	311	4305	4116	32	48	3
	4. Балахнинскій	301	301	251	214	232	237	211	200	228	202	264	252	255	277	253	223	274	245	300	270	223	246	225	196	3017	2868	195	201	4
	5. Васильскій	345	330	255	288	298	252	207	213	287	267	357	333	338	336	262	262	319	285	326	370	234	278	226	221	3454	3403	53	31	5
	6. Горбатовскій	332	362	329	322	267	304	232	237	252	277	278	282	265	242	258	232	231	236	311	333	260	265	254	228	3269	3319	34	39	6
	7. Княгининскій	287	287	272	234	233	213	170	176	184	189	273	277	310	319	295	265	335	363	362	395	281	269	216	191	3218	3178	29	33	7
	8. Лукояновскій	565	508	405	368	356	352	332	313	405	363	551	516	503	523	402	361	473	439	563	572	436	457	391	348	5382	5124	47	38	8
	9. Макарьевскій	280	284	236	245	254	227	204	176	213	223	282	282	276	262	210	221	244	222	310	296	236	219	193	201	2938	2830	29	35	9
	10. Семеновскій	252	252	266	261	252	217	150	186	208	199	225	225	231	226	182	190	211	196	257	249	162	160	161	151	2557	2545	274	293	10
	11. Сергачскій	406	348	279	261	256	300	244	222	289	277	415	377	479	405	356	357	379	384	533	516	345	379	251	279	4232	4104	15	17	11
Итого	4072	3966	3417	3243	3127	3064	2608	2467	3074	2927	3851	377	4014	3810	3333	3240	3702	3458	4435	4398	3278	3324	2948	2765	41859	40406	996	1001		
Въ томъ числѣ:																														
православныхъ	3872	3797	3252	3071	2949	2887	2472	2337	2891	2778	3725	36	3852	3642	3211	3114	3548	3299	4283	4248	3163	3203	2832	2654	40050	38605	654	603		
магометанъ	110	89	66	69	97	91	75	55	91	70	55		80	90	55	54	75	63	71	63	48	57	72	54	895	829	4	1		
въ г. Н.-Новгородѣ	143	127	111	112	113	118	125	122	118	114	125	1	135	120	111	143	126	143	165	130	117	100	120	102	1509	1471	201	187		
» проч. городахъ	75	78	72	68	61	55	54	51	54	55	63		68	69	42	46	62	60	84	81	57	73	63	57	755	763	28	29		
» уѣздахъ	3854	3761	3234	3063	2953	2891	2429	2294	2902	2758	3663	36	3811	3621	3180	3051	3514	3255	4186	4187	3104	3151	2765	2606	39595	38172	767	785		

Г У Б Е Р Н І И И У Ъ З Д Ы. Gouvernements et districts.	Январь. Janvier.		Февраль. Février.		Мартъ. Mars.		Апрѣль. Avril.		Май. Mai.		Іюнь. Juin.		Іюль. Juillet.		Августъ. Août.		Сентябрь. Septembre.		Октябрь. Octobre.		Ноябрь. Novembre.		Декабрь. Décembre.		В С Е Г О. T O T A L.		Въ томъ числѣ незаконнорожд. De ce nombre enfants natu- rels.				
	мальчики. garçons.	дѣвочки. filles.	мальчики. garçons.	дѣвочки. filles.	мальчики. garçons.	дѣвочки. filles.	мальчики. garçons.	дѣвочки. filles.	мальчики. garçons.	дѣвочки. filles.	мальчики. garçons.	дѣвочки. filles.	мальчики. garçons.	дѣвочки. filles.	мальчики. garçons.	дѣвочки. filles.	мальчики. garçons.	дѣвочки. filles.	мальчики. garçons.	дѣвочки. filles.	мальчики. garçons.	дѣвочки. filles.	мальчики. garçons.	дѣвочки. filles.	мальчики. garçons.	дѣвочки. filles.	мальчики. garçons.	дѣвочки. filles.			
	1.	2.	3.	4.	5.	6.	7.	8.	9.	10.	11.	12.	13.	14.	15.	16.	17.	18.	19.	20.	21.	22.	23.	24.	25.	26.	27.	28.	29.	30.	
26. Новгород.	Въ томъ числѣ:																														
	православныхъ		2676	2485	2532	2382	2110	2027	2132	1962	2254	2097	2331	2149	2574	2336	2225	2149	2069	1986	2471	2298	2844	2736	2401	2342	28619	26949	841	838	
	въ г. Новгородѣ		33	36	22	33	25	30	31	28	36	19	25	26	26	29	25	22	24	17	25	29	30	27	27	28	329	318	40	37	
	» проч. городахъ		97	99	104	86	92	70	93	86	101	94	82	92	92	74	91	88	90	68	116	88	131	107	117	115	1206	1051	100	87	
» уѣздахъ		2576	2374	2422	2278	2013	1946	2024	1867	2132	1992	2236	2077	2475	2244	2116	2047	1969	1913	2349	2190	2699	2618	2274	2216	27285	25757	703	718		
незаконнорожденныхъ.		86	71	82	74	57	66	54	67	70	64	61	50	71	62	56	66	65	82	75	69	84	84	82	78	843	842	—	—		
27. Олонецкая.	1. Петрозаводскій		132	144	143	136	142	110	150	150	148	165	203	177	209	200	182	162	132	143	176	182	170	145	145	142	1932	1854	35	29	
	2. Вытегорскій		65	86	78	80	104	103	109	128	117	137	146	147	145	145	115	104	79	65	98	95	121	103	105	89	1282	1282	19	19	
	3. Каргопольскій		55	58	62	58	55	57	88	75	100	95	94	82	113	115	84	75	57	62	70	72	70	69	68	60	916	878	18	16	
	4. Лодейнопольскій		86	73	89	73	85	71	97	94	133	103	121	114	127	117	76	97	86	73	91	85	87	85	72	1163	1059	22	15		
	5. Олонецкій		64	62	72	65	64	76	73	80	101	91	106	94	95	80	85	84	62	61	90	65	70	71	94	61	976	895	22	20	
	6. Повѣнецкій		38	39	34	29	45	47	56	54	60	55	79	77	72	53	47	43	35	26	33	45	44	41	47	41	590	550	11	14	
	7. Пудожскій		153	116	132	120	153	143	140	129	184	145	220	197	254	232	169	144	152	150	183	173	192	186	146	179	2078	1912	37	39	
	Итого		593	578	610	561	648	607	713	710	843	791	969	888	1015	942	758	709	603	580	741	717	754	702	690	644	8937	8430	164	152	
Въ томъ числѣ:																															
православныхъ		587	577	602	556	640	603	710	704	835	783	961	888	1009	931	756	700	595	576	733	710	751	698	686	641	8865	8363	159	146		
въ г. Петрозаводскѣ		16	27	21	25	25	20	16	20	18	21	26	17	23	20	16	19	13	11	20	25	12	19	24	19	230	243	14	13		
» проч. городахъ		13	14	23	17	20	18	15	16	20	18	30	15	20	31	16	15	20	18	17	25	22	15	9	14	225	216	20	13		
» уѣздахъ		564	537	566	519	603	569	682	674	805	752	913	857	972	891	726	675	570	551	704	667	720	668	657	611	8482	7971	130	126		
незаконнорожденныхъ.		7	5	13	3	13	11	6	13	16	13	22	11	22	19	12	14	12	12	10	18	18	16	13	13	164	152	—	—		
28. Оренбургская.	1. Оренбургскій		1162	1059	1040	999	1057	1065	1034	932	1080	991	1126	1067	1320	1222	1064	957	1153	1085	1431	1407	1118	1165	1149	1087	13734	13046	93	124	
	2. Верхнеуральскій		563	513	456	446	530	500	462	397	456	413	439	406	460	480	386	387	460	443	647	583	512	486	507	452	5878	5508	64	59	
	3. Орскій		473	402	407	341	335	360	318	296	316	306	332	339	385	333	358	332	380	325	448	400	395	390	467	484	4614	4299	26	38	
	4. Троицкій		467	393	405	362	466	436	416	408	412	351	379	388	439	394	326	327	406	419	543	490	489	415	434	415	5182	4792	193	171	
	5. Челябинскій		1017	952	908	871	1041	1030	869	821	868	890	990	933	1004	930	929	794	1145	1024	1327	1280	1101	1105	1067	1059	12266	11691	233	229	
	Итого		3682	3319	3216	3019	3429	3391	3099	2854	3132	2951	3266	3121	3608	3369	3063	2797	3544	3296	4396	4160	3615	3561	3624	3497	41674	39336	609	621	
	Въ томъ числѣ:																														
	православныхъ		2724	2488	2522	2370	2700	2683	2534	2320	2492	2367	2686	2555	3030	2814	2435	2258	2864	2691	3604	3417	2840	2750	2781	2629	33212	31340	536	553	
	магометанъ		869	756	610	560	658	633	508	472	552	522	513	511	518	491	552	469	600	553	707	665	709	715	783	820	7579	7170	2	2	
	въ г. Оренбургѣ		118	120	104	106	123	99	125	122	140	126	113	131	119	118	96	108	118	99	124	133	114	111	127	105	1421	1386	33	48	
» проч. городахъ		206	166	183	162	186	170	170	176	202	162	167	161	169	178	186	133	212	149	251	225	188	147	207	179	2277	2008	61	45		
» уѣздахъ		3358	3033	2929	2751	3120	3122	2804	2556	2790	2663	2986	2822	3320	3073	2831	2556	3214	3048	4021	3802	3313	3303	3290	3213	37976	35942	515	528		
незаконнорожденныхъ.		60	63	52	49	52	50	51	38	37	39	55	41	35	40	48	42	54	59	66	71	52	60	47	67	609	621	—	—		
29. Орловская.	1. Орловскій		518	466	439	371	398	382	393	370	450	398	469	46	537	529	364	406	386	363	507	509	367	390	430	387	5258	5034	119	117	
	2. Болховской		314	340	306	315	258	228	241	207	243	246	368	33	409	340	314	289	270	280	366	375	258	282	330	254	3677	3488	33	24	
	3. Брянскій		402	411	359	405	375	347	342	341	385	331	422	42	494	450	360	354	341	394	442	426	430	411	435	379	4787	4678	63	66	
	4. Дмитровскій		218	178	169	151	153	126	141	99	192	164	195	20	265	250	228	243	286	246	341	328	271	233	237	201	2696	2421	16	12	
	5. Елецкій		802	863	654	623	617	616	536	498	693	650	803	71	830	785	535	577	606	548	768	707	563	543	609	567	8016	7687	109	91	
	6. Карачевскій		336	324	294	283	247	259	272	250	307	271	368	34	390	367	282	264	306	258	338	358	309	305	281	263	3730	3542	34	33	
	7. Кромскій		297	268	222	275	161	170	207	188	216	173	249	21	208	257	197	227	242	237	316	310	240	232	228	212	2783	2760	30	18	
	8. Ливенскій		840	824	712	649	616	584	492	534	757	717	879	80	949	862	609	583	625	561	870	840	571	570	644	592	8564	8180	97	95	
	9. Малоархангельскій		451	455	417	349	373	339	299	326	402	555	472	47	569	538	370	337	354	361	562	519	396	379	383	350	5048	4785	55	77	
	10. Мценскій		244	287	236	213	198	197	178	189	195	203	274	25	291	339	215	210	233	240	276	281	207	194	211	180	2758	2788	28	29	
	11. Сѣвскій		325	307	299	297	274	215	246	231	301	256	341	39	433	368	336	307	311	300	438	352	319	315	281	325	3904	3607	14	18	
	12. Грубчевскій		297	272	233	232	201	227	204	208	242	202	325	30	349	362	282	264	284	276	350	327	318	321	304	301	3389	3298	26	28	
Итого		5044	4995	4340	4163	3871	3690	3551	3441	4383	3966	5165	492	5724	5447	4092	4061	4244	4064	5574	5332	4249	4175	4373	4011	54610	52268	624	608		

2. Родившіеся по мѣсяцамъ.

2. Naissances par mois.

Г У Б Е Р Н І И и У Ѣ З Д ы. Gouvernements et districts.	Январь. Janvier.		Февраль. Février.		Мартъ. Mars.		Апрѣль. Avril.		Май. Mai.		Юнь. Juin.		Юль. Juillet.		Августъ. Août.		Сентябрь. Septembre.		Октябрь. Octobre.		Ноябрь. Novembre.		Декабрь. Décembre.		В С Е Г О. T O T A L.		Въ томъ числѣ незаконнор. De ce nombre enfants natu- rels.		№ №		
	мальчк. garçons.	дѣвочки. filles.	мальчк. garçons.	дѣвочки. filles.	мальчк. garçons.	дѣвочки. filles.	мальчк. garçons.	дѣвочки. filles.	мальчк. garçons.	дѣвочки. filles.	мальчк. garçons.	дѣвочки. filles.	мальчк. garçons.	дѣвочки. filles.	мальчк. garçons.	дѣвочки. filles.	мальчк. garçons.	дѣвочки. filles.	мальчк. garçons.	дѣвочки. filles.	мальчк. garçons.	дѣвочки. filles.	мальчк. garçons.	дѣвочки. filles.	мальчк. garçons.	дѣвочки. filles.	мальчк. garçons.	дѣвочки. filles.			
	1.	2.	3.	4.	5.	6.	7.	8.	9.	10.	11.	12.	13.	14.	15.	16.	17.	18.	19.	20.	21.	22.	23.	24.	25.	26.	27.	28.		29.	30.
30. Пензенская.	1. Пензенскій	429	388	392	395	380	348	344	328	334	318	416	385	457	457	307	277	343	312	541	432	396	400	287	292	4626	4432	154	142	1	
	2. Городищенскій	438	431	357	353	332	334	375	324	363	321	376	360	529	424	405	416	370	352	427	448	432	375	306	339	4710	4477	33	31	2	
	3. Инсарскій	570	522	386	371	419	380	343	277	394	405	488	437	499	491	363	365	353	360	527	467	477	414	318	309	5137	4798	30	19	3	
	4. Керенскій	291	272	261	236	197	232	200	166	239	209	308	279	283	279	200	211	188	215	309	300	255	247	179	183	2910	2829	25	16	4	
	5. Краснослободскій	491	489	370	351	360	351	328	324	369	329	449	434	456	414	300	268	315	314	455	430	342	308	309	290	4544	4302	29	28	5	
	6. Мокшанскій	356	373	306	295	274	282	212	233	277	293	327	306	366	342	234	226	274	295	371	308	323	256	187	189	3507	3400	21	22	6	
	7. Наровчатскій	361	355	285	266	253	243	196	191	267	266	342	324	346	344	227	227	276	226	389	383	223	246	199	187	3364	3258	20	22	7	
	8. Нижнеломовскій	436	385	352	311	327	316	227	248	340	289	368	399	413	358	284	322	307	289	418	379	320	298	270	234	4063	3828	37	39	8	
	9. Саранскій	422	410	295	305	312	304	230	228	334	312	394	357	390	371	255	265	305	282	418	394	340	329	306	258	4001	3815	30	21	9	
	10. Чембарскій	468	443	429	375	389	315	280	275	355	310	387	350	411	426	299	278	296	280	423	433	286	303	262	257	4185	4045	24	15	10	
	Итого	4262	4068	3433	3258	3143	3105	2735	2594	3272	3052	3855	3633	4150	3906	2874	2855	3027	2925	4278	3974	3395	3176	2623	2538	41047	39084	403	355		
	Въ томъ числѣ:																														
	православныхъ	4125	3929	3290	3145	3002	2960	2634	2478	3111	2928	3731	3547	4040	3806	2782	2762	2922	2822	4134	3842	3268	3055	2454	2400	39493	37674	397	353		
	магометанъ	123	117	121	92	127	125	86	100	132	98	107	72	98	85	83	75	82	77	118	98	108	90	150	114	1335	1143	5	—		
	въ г. Пензѣ	100	96	84	83	118	94	79	82	89	69	95	8	103	101	80	68	77	73	124	105	92	95	65	84	1106	1035	128	110		
	» проч. городахъ	241	234	169	180	174	180	148	138	179	192	208	19	219	215	168	141	161	182	234	219	173	186	144	139	2218	2202	27	29		
	» уѣздахъ	3921	3738	3180	2995	2851	2831	2508	2374	3004	2791	3552	3352	3828	3590	2626	2646	2789	2670	3920	3650	3130	2895	2414	2315	37723	35847	248	216		
	незаконнорожденныхъ	43	31	36	38	44	27	23	24	27	29	38	3	33	23	28	23	34	22	40	44	31	29	26	35	403	355	—	—		
	31. Пермская.	1. Пермскій	601	521	505	473	555	475	511	474	497	493	506	463	553	472	448	452	509	482	618	537	578	541	541	528	6422	5913	392	352	1
	2. Верхотурскій	561	569	521	487	544	562	480	468	544	515	543	500	446	444	490	457	473	483	599	558	499	556	578	491	6278	6092	314	296	2	
	3. Екатеринбургскій	917	897	867	799	1004	961	928	872	914	914	963	807	799	769	790	768	895	834	1084	1002	896	851	964	902	11021	10376	470	471	3	
	4. Ирбитскій	351	386	337	312	338	316	303	273	333	281	323	334	317	316	305	261	394	319	406	340	343	374	368	331	4118	3843	103	94	4	
	5. Камышловскій	596	601	520	500	606	589	572	527	598	570	632	600	576	581	579	492	625	554	725	697	612	599	656	581	7297	6898	193	179	5	
	6. Красноуфимскій	582	544	526	458	548	538	481	457	493	477	549	513	549	517	477	458	499	508	602	588	508	600	596	552	6410	6210	136	137	6	
	7. Кунгурскій	382	335	331	327	345	359	284	289	314	299	310	304	300	290	255	274	322	262	398	352	326	353	344	319	3911	3763	131	122	7	
	8. Осинскій	782	664	623	570	667	639	509	535	601	548	693	678	681	697	612	544	656	622	717	709	676	649	673	594	7890	7449	363	376	8	
	9. Оханскій	605	562	522	479	575	537	438	453	505	496	587	507	530	523	457	461	509	558	608	613	581	580	567	573	6484	6342	366	396	9	
	10. Соликамскій	482	486	439	430	512	485	385	449	526	472	543	497	524	523	419	392	410	432	520	519	564	572	478	485	5802	5742	238	243	10	
	11. Чердынскій	218	211	216	244	251	233	166	174	177	192	233	227	246	229	166	211	226	221	244	188	292	249	270	272	2705	2651	96	76	11	
	12. Шадринскій	827	744	746	719	792	789	706	686	674	641	768	750	772	751	735	690	874	855	970	934	855	823	813	879	9532	9267	175	159	12	
	Итого	6904	6520	6153	5798	6737	6483	5763	5657	6176	5898	6650	6197	6293	6112	5733	5460	6392	6130	7491	7037	6730	6747	6848	6507	77870	74546	2977	2891		
	Въ томъ числѣ:																														
	православныхъ	6211	5908	5622	5277	6209	5925	5343	5247	5699	5422	6158	5730	5862	5669	5271	5051	5906	5648	7011	6581	6186	6205	6326	5997	71804	68660	2631	2541		
	магометанъ	391	308	264	249	278	290	202	183	249	225	236	238	212	212	226	189	217	217	214	223	273	282	242	236	3004	2849	5	6		
	въ г. Перми	82	59	74	77	66	65	79	57	72	86	64	4	59	61	47	68	78	58	94	62	87	69	56	63	858	774	136	100		
	» Екатеринбургѣ	73	74	57	46	88	72	63	69	71	64	60	6	62	59	42	51	66	50	68	71	65	62	59	66	774	748	136	126		
	» проч. городахъ	151	152	165	161	153	170	132	122	134	110	139	12	125	124	124	115	124	121	196	155	151	142	167	154	1761	1655	125	93		
	» уѣздахъ	6598	6235	5857	5514	6430	6176	5489	5409	5899	5638	6387	5953	6047	5868	5520	5226	6124	5901	7133	6749	6427	6474	6566	6224	74477	71369	2580	2572		
	незаконнорожденныхъ	328	288	248	225	236	249	204	198	224	204	222	21	197	199	217	190	232	251	290	302	296	278	283	290	2977	2891	—	—		
	32. Подольская.	1. Кам.-Подольскій	556	485	462	415	411	361</																							

2. Родившіеся по мѣсяцамъ.

2. Naissances par mois.

ГУБЕРНІИ И УѢЗДЫ. Couvernements et districts.	Январь. Janvier.		Февраль. Février.		Мартъ. Mars.		Апрѣль. Avril.		Май. Mai.		Іюнь. Juin.		Іюль. Juillet.	Августъ. Août.	Сентябрь. Septembre.	Октябрь. Octobre.	Ноябрь. Novembre.	Декабрь. Décembre.	В С Е Г О. T O T A L.	Въ томъ числѣ незаконнор. De ce nombre enfants natu- rels.		№									
	мальчк. garçons.	дѣвочки. filles.	мальчк. garçons.	дѣвочки. filles.	мальчк. garçons.	дѣвочки. filles.	мальчк. garçons.	дѣвочки. filles.	мальчк. garçons.	дѣвочки. filles.	мальчк. garçons.	дѣвочки. filles.								мальчк. garçons.	дѣвочки. filles.		мальчк. garçons.	дѣвочки. filles.	мальчк. garçons.	дѣвочки. filles.	мальчк. garçons.	дѣвочки. filles.	№		
	1.	2.	3.	4.	5.	6.	7.	8.	9.	10.	11.	12.								13.	14.		15.	16.	17.	18.	19.	20.	21.	22.	23.
32. Подольская.	Въ томъ числѣ: православныхъ		5562	5172	4939	4723	4408	4600	4302	4230	3951	3930	3952	3558	4281	3992	3723	3617	3665	3422	4078	3838	3647	3324	4226	3899	50734	48305	1202	1199	
	римско-католиковъ		502	480	456	445	363	391	488	427	433	350	361	342	383	403	373	382	329	373	356	364	342	354	408	387	4794	4698	83	65	
	евреевъ		703	492	562	398	561	399	533	377	573	374	548	410	516	370	469	374	425	273	474	327	493	376	640	488	6497	4658	11	7	
	въ г. Кам.-Подольскѣ		40	31	42	42	45	24	47	38	42	40	43	29	31	31	44	20	46	31	31	27	32	16	51	31	494	360	30	25	
	» проч. городахъ		350	306	318	262	311	292	338	297	296	251	274	244	275	277	243	208	212	205	272	274	263	232	366	320	3518	3173	133	118	
	» уѣздахъ		6420	5844	5626	5286	5015	5118	4981	4729	4649	4392	4582	4068	4911	4482	4311	4174	4202	3863	4647	4288	4219	3836	4886	4456	58449	54531	1136	1130	
	незаконнорожденныхъ		151	103	129	114	92	116	123	115	110	90	93	97	99	107	92	89	95	89	100	115	100	101	115	137	1299	1273	—	—	
	1. Полтавскій		528	542	481	472	443	438	422	284	381	378	444	46	383	376	361	304	353	352	464	474	427	422	476	522	5163	5025	191	191	1
	2. Гадячскій		409	387	333	324	304	263	237	239	235	232	275	25	308	272	260	260	294	256	365	354	301	322	377	359	3698	3527	55	49	2
	3. Зеньковскій		389	379	292	240	278	250	185	216	238	213	264	27	243	240	205	231	279	232	298	288	283	245	256	266	3210	3070	47	46	3
	4. Золотоношскій		555	566	442	452	380	383	326	286	422	397	530	40	452	434	392	387	305	403	530	485	437	468	494	413	5265	5080	144	137	4
	5. Кобелякскій		311	562	473	466	447	383	522	523	345	378	458	43	337	382	424	293	426	306	446	325	346	364	332	339	4867	4752	125	127	5
	6. Константиноградск.		534	557	469	490	433	455	385	359	497	405	480	49	463	456	395	415	408	353	546	514	486	487	450	455	5546	5326	98	98	6
	7. Кременчугскій		596	568	494	491	465	421	384	393	427	403	462	46	451	378	412	358	414	372	484	519	460	480	494	499	5543	5334	175	174	7
	8. Лохвицкій		398	362	258	262	234	235	217	175	275	218	314	31	327	315	276	267	297	225	351	281	282	282	326	308	3555	3243	89	104	8
	9. Лубенскій		413	367	335	245	238	218	190	161	210	224	285	29	279	269	255	242	246	241	324	362	271	266	294	304	3340	3192	78	71	9
	10. Миргородскій		400	376	352	292	305	289	240	207	266	202	323	31	301	289	280	240	299	238	352	368	334	280	381	323	3833	3422	75	69	10
	11. Переяславскій		509	516	375	340	284	259	258	243	277	265	374	36	393	372	388	337	380	384	498	442	372	390	473	433	4581	4342	113	117	11
	12. Пирятинскій		414	402	305	284	257	246	226	226	255	249	295	30	366	336	316	288	296	307	365	344	315	338	339	324	3749	3652	95	94	12
	13. Прилукскій		435	483	396	353	334	300	248	237	304	286	391	38	424	437	370	331	368	317	452	404	377	356	456	414	4555	4242	123	143	13
	14. Роменскій		463	388	277	314	275	263	248	203	268	237	322	38	388	391	353	311	365	319	511	414	339	324	423	377	4232	3377	101	86	14
	15. Хорольскій		503	470	406	348	358	340	270	240	314	291	405	34	350	311	308	284	300	240	372	389	356	339	413	383	4355	3982	76	75	15
	Итого		6857	6925	5688	5373	5035	4743	4358	3992	4714	4378	5622	530	5465	5258	4995	4548	5030	4545	6358	5963	5386	5313	5984	5719	65492	62066	1585	1581	
33. Полтавская.	Въ томъ числѣ: православныхъ		6652	6761	5523	5222	4870	4579	4167	3834	4552	4248	5434	513	5304	5134	4835	4430	4883	4420	6202	5840	5205	5175	5764	5568	63391	60364	1563	1568	
	евреевъ		194	159	157	146	160	160	181	153	159	123	185	15	158	120	152	114	142	121	155	121	178	137	213	145	2034	1651	22	13	
	въ г. Полтавѣ		80	81	79	95	71	82	87	65	77	72	63	8	72	71	53	54	67	65	64	67	76	80	77	72	866	888	100	92	
	» Кременчугѣ		114	118	102	107	105	93	99	103	93	81	102	12	117	90	96	87	93	94	96	114	107	107	119	121	1243	1242	94	66	
	» проч. городахъ		381	330	317	277	295	268	290	246	249	228	297	29	297	282	269	253	261	210	339	302	296	285	325	287	3616	3234	165	165	
	» уѣздахъ		6282	6396	5190	4894	4564	4300	3882	3578	4295	3997	5160	482	4979	4815	4577	4154	4609	4176	5859	5480	4907	4841	5463	5239	59767	56702	1226	1258	
	незаконнорожденныхъ		193	179	150	173	140	119	112	102	110	100	93	11	97	104	115	111	115	111	154	166	129	143	177	159	1585	1581	—	—	
	1. Псковскій		545	500	451	423	414	378	379	348	416	395	413	40	538	451	372	335	285	294	468	433	402	391	363	339	5046	4692	193	198	1
	2. Великолукскій		336	334	330	296	258	259	212	237	269	231	298	23	260	222	183	212	179	173	245	247	235	249	233	228	3038	2939	131	104	2
	3. Новоржевскій		269	280	295	287	272	232	182	224	212	186	231	21	215	221	191	197	127	147	243	228	187	182	183	183	2607	2583	114	97	3
	4. Опочецкій		364	345	320	292	278	245	248	206	244	223	234	27	300	284	221	208	178	157	263	246	233	224	268	223	3251	2931	98	77	4
	5. Островскій		406	402	386	388	317	299	264	274	301	259	330	33	334	335	241	237	183	204	343	324	250	269	305	272	3660	3598	102	94	5
	6. Порховскій		375	377	389	345	306	326	247	258	312	284	357	34	372	353	292	319	231	200	378	348	279	308	289	242	3827	3702	220	189	6
	7. Торопецкій		269	223	226	181	182	199	184	161	195	176	177	18	225	190	163	152	130	119	192	195	173	169	189	187	2305	2132	88	75	7
	8. Холмскій		212	202	187	174	169	175	145	151	159	180	202	17	230	167	151	154	133	115	188	167	201	158	174	160	2151	1976	55	52	8
	Итого		2776	2663	2584	2386	2196	2113	1861	1859	2108	1934	2342	218	2474	2223	1814	1814	1446	1409	2320	2188	1960	1950	2004	1834	25885	24553	1001	886	
34. Псковская.	Въ томъ числѣ: православныхъ		2651	2547	2477	2303	2111	2041	1798	1797	2008	1865	2231	208	2391	2158	1730	1730	1364	1323	2231	2103	1846	1850	1909	1733	24747	23538	803	730	
	въ г. Псковѣ		41	41	22	26	36	3																							

2. Родившіеся по мѣсяцамъ.

2. Naissances par mois.

ГУБЕРНІИ и УѢЗДЫ. Gouvernements et districts.	Январь. Janvier.		Февраль. Février.		Мартъ. Mars.		Апрѣль. Avril.		Май. Mai.		Іюнь. Juin.		Іюль. Juillet.		Августъ. Août.		Сентябрь. Septembre.		Октябрь. Octobre.		Ноябрь. Novembre.		Декабрь. Décembre.		В С Е Г О. T O T A L.		Въ томъ числѣ незаконнор. De ce nombre enfants natu- rels.		№	
	мальчики. garçons.	дѣвочки. filles.	мальчики. garçons.	дѣвочки. filles.	мальчики. garçons.	дѣвочки. filles.	мальчики. garçons.	дѣвочки. filles.	мальчики. garçons.	дѣвочки. filles.	мальчики. garçons.	дѣвочки. filles.	мальчики. garçons.	дѣвочки. filles.	мальчики. garçons.	дѣвочки. filles.	мальчики. garçons.	дѣвочки. filles.	мальчики. garçons.	дѣвочки. filles.	мальчики. garçons.	дѣвочки. filles.	мальчики. garçons.	дѣвочки. filles.	мальчики. garçons.	дѣвочки. filles.	мальчики. garçons.	дѣвочки. filles.		
	1.	2.	3.	4.	5.	6.	7.	8.	9.	10.	11.	12.	13.	14.	15.	16.	17.	18.	19.	20.	21.	22.	23.	24.	25.	26.	27.	28.		29.
35. Рязанская.	7. Пронскій	309	312	203	221	190	221	184	191	237	218	268	288	290	261	248	206	229	251	347	346	247	232	225	236	2977	2933	15	14	7
	8. Рапенбургскій	438	405	339	304	287	282	249	217	417	404	459	428	508	456	336	349	338	333	510	478	311	290	321	281	4563	4225	20	15	8
	9. Рязскій	394	351	297	288	285	259	246	240	351	309	402	388	401	371	319	317	350	339	392	458	284	278	282	259	4003	3858	19	25	9
	10. Сапожковскій	529	433	418	378	348	329	248	252	363	367	423	300	418	414	335	344	390	339	468	411	306	313	268	249	4514	4219	27	23	10
	11. Скопинскій	485	469	339	324	293	245	268	230	341	332	445	437	548	498	467	426	407	400	553	502	380	422	368	351	4894	4636	34	35	11
	12. Спасскій	333	310	245	246	224	219	149	177	251	248	340	300	384	372	400	385	457	417	513	501	364	344	281	261	3941	3785	17	20	12
	Итого	4701	4419	3561	3379	3275	3148	3017	2841	3767	3634	4376	3931	4795	4467	4113	3916	4466	4086	5397	5160	3715	3645	3404	3237	48587	45863	296	286	
	Въ томъ числѣ:																													
	православныхъ	4653	4378	3511	3324	3232	3109	2990	2807	3706	3584	4337	3800	4764	4435	4077	3864	4405	4023	5345	5097	3651	3599	3340	3170	48011	45287	293	284	
	въ г. Рязани	57	48	48	49	39	42	41	34	52	33	58	3	35	40	31	32	42	30	55	47	32	42	40	36	530	470	39	49	
	» проч. городахъ	249	218	219	195	182	171	139	145	192	177	208	16	179	171	176	167	180	16	211	218	191	175	161	161	2287	2118	38	47	
	» уѣздахъ	4395	4153	3294	3135	3054	2935	2837	2662	3523	3424	4110	3730	4581	4256	3906	3717	4244	3896	5131	4895	3428	3203	3040	45770	43275	219	190		
	незаконнорожденныхъ.	34	28	26	24	27	24	20	24	29	18	26	2	17	22	20	21	23	14	28	35	24	23	22	30	296	—	—	—	
36. Самарская.	1. Самарскій	836	705	741	694	811	746	691	627	790	737	886	79	768	688	777	758	720	761	856	818	827	844	700	875	9403	9009	192	186	1
	2. Бугульминскій	697	624	642	697	583	613	626	639	687	601	619	57	710	598	495	488	672	603	640	616	653	580	535	643	7559	7278	61	69	2
	3. Бугурусланскій	966	973	994	863	913	936	1027	894	1073	1020	1022	94	1024	937	816	809	1056	955	1117	908	1080	995	596	874	11684	11107	103	90	3
	4. Бузулукскій	1262	1100	1299	1162	1148	1207	1187	1073	1319	1190	1216	118	1156	1179	1169	1106	1110	1123	1179	1201	1223	1113	1134	1111	14402	13748	75	67	4
	5. Николаевскій	1313	1226	1320	1252	1276	1107	990	1065	1172	1011	1198	98	1407	1258	1050	1040	1059	1041	1029	1085	1176	1151	1108	1141	14098	13359	118	110	5
	6. Новоузенскій	1084	960	956	864	929	801	973	992	871	744	950	93	873	746	907	891	1018	897	925	1029	1031	933	1078	971	11595	10780	133	121	6
	7. Ставропольскій	656	623	677	584	656	663	625	552	741	653	763	70	631	607	657	643	648	604	712	732	722	638	746	8126	7829	124	97	7	
	Итого	6814	6211	6629	6116	6316	6073	6119	5842	6653	5956	6654	608	6569	6013	5871	5735	6283	5984	6458	6389	6712	6338	5789	6361	76867	73110	806	740	
	Въ томъ числѣ:																													
	православныхъ	5433	5040	5370	4883	5119	4838	4956	4719	5457	4892	5457	492	5312	4846	4673	4607	5020	4737	5192	5221	5270	5011	4530	5085	61789	58807	677	627	
	римско-католиковъ	129	126	136	125	125	131	129	87	140	112	126	12	132	103	124	103	149	93	114	100	122	110	124	137	1550	1356	19	11	
	протестантовъ	469	342	361	316	356	379	301	337	289	270	339	33	316	332	404	373	304	376	355	335	417	415	376	306	4287	4117	101	92	
	магометанъ	585	515	608	616	539	552	561	531	608	509	559	53	652	535	506	481	624	605	593	550	700	621	565	651	7100	6705	—	—	
	въ г. Самарѣ	162	122	140	149	171	143	133	109	112	138	134	11	182	130	144	116	109	147	170	137	132	141	107	148	1696	1593	105	100	
	» проч. городахъ	185	164	151	142	173	149	140	145	166	150	163	14	176	188	136	140	146	180	203	192	148	156	129	143	1916	1840	49	41	
	» уѣздахъ	6467	5925	6338	5825	5972	5781	5846	5588	6375	5668	6357	583	6211	5695	5591	5479	6028	5707	6085	6060	6432	6041	5553	6070	73255	69677	652	599	
	незаконнорожденныхъ.	92	77	66	68	54	53	51	53	62	56	79	4	78	73	52	63	61	58	72	70	64	62	75	59	806	740	806	740	
37. С.-Петербургская.	1. С.-Петербургскій	1474	1319	1340	1394	1351	1379	1614	1505	1539	1482	1461	142	1491	1440	1203	1124	1353	1281	1531	1534	1558	1405	1523	1355	17438	16644	4431	4183	1
	2. Гдовскій	264	255	220	194	206	194	206	205	195	183	252	22	290	292	242	233	204	190	288	248	213	237	222	207	2802	2660	48	42	2
	3. Лужскій	225	237	256	226	220	187	211	190	189	204	210	21	223	204	184	180	198	187	205	208	210	209	213	196	2544	2439	75	78	3
	4. Новолодожскій	154	145	118	133	145	166	152	141	145	169	186	15	175	172	116	134	124	128	172	144	136	119	144	135	1767	1758	63	66	4
	5. Петергофскій	125	118	137	109	129	123	111	110	136	134	144	12	158	138	147	138	106	102	101	104	99	96	99	95	1492	1389	51	59	5
	6. Царскосельскій	239	219	225	226	227	217	215	180	197	216	219	22	213	206	180	158	159	167	205	185	214	196	193	163	2486	2361	130	116	6
	7. Шлиссельбургскій	84	94	86	79	76	81	65	66	83	76	93	7	88	90	83	79	86	73	78	77	104	89	93	72	1019	946	32	28	7
	8. Ямбургскій	139	137	152	148	130	130	133	126	138	132	147	13	163	129	144	125	114	108	137	131	138	133	117	102	1652	1531	61	52	8
	9. Кронш. воен. губ.	53	48	60	52	36	48	53	62	45	46	48	6	47	53	47	41	37	34	39	42	47	45	46	47	558	581	79	77	9
	Итого	2757	2572	2594	2561	2520	2525	2760	2585	2667	2642	2760	264	2848	2724	2346	2212	2381	2270	2756	2673	2719	2529	2650	2372	31758	30309	4970	4701	

ГУБЕРНИИ и УѢЗДЫ. Gouvernements et districts.	Январь. Janvier.		Февраль. Février.		Мартъ. Mars.		Апрѣль. Avril.		Май. Mai.		Юнь. Juin.		Юль. Juillet.		Августъ. Août.		Сентябрь. Septembre.		Октябрь. Octobre.		Ноябрь. Novembre.		Декабрь. Décembre.		В С Е Г О. T O T A L.		Въ томъ числѣ незаконнор. De ce nombre enfants natu- rels.		№		
	мальчики. garçons.	дѣвочки. filles.	мальчики. garçons.	дѣвочки. filles.	мальчики. garçons.	дѣвочки. filles.	мальчики. garçons.	дѣвочки. filles.	мальчики. garçons.	дѣвочки. filles.	мальчики. garçons.	дѣвочки. filles.	мальчики. garçons.	дѣвочки. filles.	мальчики. garçons.	дѣвочки. filles.	мальчики. garçons.	дѣвочки. filles.	мальчики. garçons.	дѣвочки. filles.	мальчики. garçons.	дѣвочки. filles.	мальчики. garçons.	дѣвочки. filles.	мальчики. garçons.	дѣвочки. filles.	мальчики. garçons.	дѣвочки. filles.			
	1.	2.	3.	4.	5.	6.	7.	8.	9.	10.	11.	12.	13.	14.	15.	16.	17.	18.	19.	20.	21.	22.	23.	24.	25.	26.	27.	28.		29.	30.
38. Саратовская.	6. Кузнецкій	455	481	454	384	455	415	371	377	436	388	449	41	484	426	352	306	336	279	436	427	454	390	412	372	5094	4660	49	41	6	
	7. Петровскій	571	597	563	504	506	525	436	415	478	483	489	45	581	534	429	414	453	415	649	575	496	484	442	452	6093	5848	34	38	7	
	8. Сердобскій	607	576	534	563	540	526	400	406	474	455	530	50	618	603	410	426	445	448	652	631	476	452	384	368	6070	5958	59	45	8	
	9. Хвалыинскій	503	483	408	425	443	433	354	329	383	388	416	37	419	440	359	335	330	342	435	410	402	398	362	364	4814	4721	50	50	9	
	10. Царицынскій	346	304	364	305	341	303	261	302	345	309	448	37	394	366	327	305	319	336	447	409	310	268	273	256	4175	3838	31	46	10	
	Итого	6137	5857	5383	5181	5463	5238	4542	4452	5315	5033	5729	534	6132	6022	4603	4504	4923	4733	6365	6014	5001	4953	4507	4296	64100	61631	866	859		
	Въ томъ числѣ:																														
	православныхъ	5367	5117	4749	4595	4768	4579	3983	3906	4689	4429	5093	478	5520	5377	3974	3904	4249	4132	5700	5373	4235	4276	3900	3699	56277	54168	692	667		
	римско-католиковъ	70	65	60	55	85	73	63	62	78	74	74	6	72	79	64	72	78	77	81	75	82	83	70	61	877	844	16	19		
	протестантовъ	342	335	271	257	283	287	241	262	265	249	277	20	252	303	268	269	311	279	274	290	301	294	270	258	3355	3344	78	81		
магометанъ	198	204	184	163	208	173	162	145	186	178	152	15	166	146	153	138	134	122	177	160	229	186	187	208	2136	1976	1	—			
въ г. Саратовѣ	225	224	190	194	223	194	198	200	205	189	186	21	213	207	176	160	215	190	232	235	189	205	214	166	2466	2331	207	218			
» » Вольскѣ	48	37	45	44	31	53	34	31	42	42	40	—	53	47	34	38	40	40	53	56	39	39	43	38	502	491	8	9			
» проч. городахъ	410	378	401	313	358	348	298	346	355	361	379	37	378	380	326	312	316	310	428	405	234	307	324	296	4307	4127	74	67			
» уѣздахъ	5454	5218	4747	4630	4851	4643	4012	3875	4713	4441	5124	478	5488	5388	4067	3994	4352	4193	5652	5318	4439	4402	3926	3796	56825	54632	577	565			
незаконнорожденныхъ	76	66	62	69	82	77	65	56	72	70	63	—	68	68	68	72	79	64	77	76	85	94	69	57	866	859	—	—			
39. Симбирская.	1. Симбирскій	556	549	425	440	412	412	356	361	429	392	472	44	507	500	385	361	462	498	636	609	539	518	464	417	5643	5503	108	92	1	
	2. Алатырскій	313	314	281	276	301	279	268	239	274	280	363	28	434	376	298	284	353	363	537	445	408	353	290	229	4025	3729	34	27	2	
	3. Ардатовскій	494	445	359	356	338	347	273	292	367	346	513	38	467	507	413	320	420	396	442	534	463	415	303	305	4947	4646	18	21	3	
	4. Буинскій	493	456	379	355	440	368	306	295	341	289	298	29	382	377	247	244	317	327	419	280	407	425	325	330	4354	4045	43	36	4	
	5. Кореунскій	546	524	472	462	433	426	371	373	409	407	478	44	517	532	379	389	505	460	603	645	603	552	479	455	5795	5674	53	45	5	
	6. Курмышскій	451	390	393	336	365	372	243	245	316	270	336	38	356	348	312	268	334	300	396	414	315	268	264	261	4081	3798	49	34	6	
	7. Сенгилевскій	382	366	326	305	303	333	254	261	277	281	329	27	313	344	288	279	338	314	437	401	391	364	322	293	3960	3818	43	33	7	
	8. Сызранскій	627	565	541	523	513	527	427	394	496	439	606	58	577	577	543	393	489	475	671	628	543	610	457	475	6490	6130	78	70	8	
	Итого	3862	3609	3176	3053	3105	3069	2498	2460	2909	2704	3395	299	3553	3561	2865	2538	3218	3133	4141	3956	3669	3505	2904	2765	39295	37343	426	358		
	Въ томъ числѣ:																														
православныхъ	3472	3296	2850	2762	2761	2755	2288	2274	2588	2447	3151	270	3243	3287	2676	2375	2991	2872	3835	3659	3381	3229	2642	2520	35878	34240	422	353			
магометанъ	335	279	275	234	304	274	174	160	292	232	217	20	268	246	167	134	191	231	265	248	241	242	226	217	2955	2702	3	3			
въ г. Симбирскѣ	74	67	53	61	76	62	70	69	71	65	62	—	62	59	52	68	55	71	89	88	79	74	79	57	822	830	53	45			
» » Сызрани	67	66	68	62	63	67	66	53	58	61	62	—	76	67	56	49	60	56	67	93	60	99	69	62	772	787	27	21			
» проч. городахъ	75	55	68	73	60	66	49	53	48	58	72	—	65	76	53	46	55	53	66	73	69	58	58	55	738	719	22	14			
» уѣздахъ	3646	3421	2987	2857	2906	2874	2313	2285	2732	2520	3199	270	3350	3359	2704	2375	3048	2953	3919	3702	3461	3274	2698	2591	36963	35007	324	278			
незаконнорожденныхъ	46	32	38	40	37	25	22	25	24	22	34	—	30	29	40	22	24	30	43	42	49	36	39	27	426	358	—	—			
40. Смоленская.	1. Смоленскій	262	294	268	239	279	276	237	228	237	238	269	28	326	310	218	236	256	233	310	286	243	232	291	287	3196	3114	136	118	1	
	2. Вѣльскій	297	340	364	374	350	349	316	343	437	364	439	41	439	410	365	310	311	280	384	379	363	338	305	292	4370	4198	102	97	2	
	3. Вяземскій	238	229	170	199	221	226	216	181	227	204	216	22	238	193	176	184	160	185	246	262	194	193	197	198	2499	2476	31	25	3	
	4. Гжатскій	226	229	226	184	229	221	220	238	211	211	216	22	231	233	222	236	221	199	254	246	175	192	205	213	2636	2622	37	40	4	
	5. Дорогобужскій	261	252	224	198	238	245	223	234	214	219	285	22	272	230	218	245	227	196	284	261	240	205	229	215	2915	2739	40	31	5	
	6. Духовницкій	323	311	291	271	288	275	262	236	265	268	329	31	335	323	266	258	277	284	343	349	311	281	341	273	3631	347	55	54	6	
	7. Ельнинскій	301	269	267	252	296	287	241	222	295	258	344	38	354	329	326	300	322	290	326	372	355	322	317	297	3744	3517	44	40	7	
	8. Краснинскій	216	215	206	207	227	200	162	172	191	192	212	22	287	274	186	194	213	2												

2. Родившіеся по мѣсяцамъ.

2. Naissances par mois.

ГУБЕРНІИ и УѢЗДЫ. Gouvernements et districts.	Январь. Janvier.		Февраль. Février.		Мартъ. Mars.		Апрѣль. Avril.		Май. Mai.		Іюнь. Juin.		Іюль. Juillet.		Августъ. Août.		Сентябрь. Septembre.		Октябрь. Octobre.		Ноябрь. Novembre.		Декабрь. Décembre.		В С Е Г О. T O T A L.		Въ томъ числѣ незаконнорожд. De ce nombre enfants natu- rels.		№		
	мальч. garçons.	дѣвочк. filles.	мальч. garçons.	дѣвочк. filles.	мальч. garçons.	дѣвочк. filles.	мальч. garçons.	дѣвочк. filles.	мальч. garçons.	дѣвочк. filles.	мальч. garçons.	дѣвочк. filles.	мальч. garçons.	дѣвочк. filles.	мальч. garçons.	дѣвочк. filles.	мальч. garçons.	дѣвочк. filles.	мальч. garçons.	дѣвочк. filles.	мальч. garçons.	дѣвочк. filles.	мальч. garçons.	дѣвочк. filles.	мальч. garçons.	дѣвочк. filles.	мальч. garçons.	дѣвочк. filles.			
	1.	2.	3.	4.	5.	6.	7.	8.	9.	10.	11.	12.	13.	14.	15.	16.	17.	18.	19.	20.	21.	22.	23.	24.	25.	26.	27.	28.		29.	30.
41. Таврическая.	1. Симферопольскій	235	223	209	204	232	221	246	211	208	198	199	190	223	186	191	195	212	188	221	196	179	181	177	183	2532	2382	43	50	1	
	2. Бердянскій	757	691	685	599	608	552	483	396	399	369	454	441	517	486	480	411	446	396	598	599	447	371	469	403	6343	5716	53	47	2	
	3. Днѣпровскій	329	355	340	293	388	361	263	236	253	257	244	231	233	243	250	258	212	216	332	318	263	225	240	225	3347	3221	51	42	3	
	4. Евпаторійскій	140	131	153	141	135	132	126	122	107	107	135	112	122	113	137	107	112	86	112	117	112	103	113	108	1504	1379	51	40	4	
	5. Мелитопольскій	1065	1116	941	909	964	937	748	707	806	708	768	731	867	819	731	682	696	666	974	981	637	636	753	681	9950	9572	103	85	5	
	6. Перекопскій	74	81	84	88	78	86	101	101	95	89	88	81	95	90	88	66	77	83	108	99	85	88	110	96	1083	1056	51	50	6	
	7. Феодосійскій	90	79	91	80	99	75	87	88	90	68	74	87	99	82	90	93	94	85	105	99	84	69	96	75	1099	980	25	21	7	
	8. Ялтинскій	187	197	208	192	209	177	205	187	149	149	169	160	173	174	175	169	162	169	228	187	153	158	189	133	2207	2052	28	35	8	
	9. Керчь-Еник. градон.	94	99	89	93	79	78	83	75	85	63	67	62	79	82	80	71	58	65	101	85	90	79	83	80	988	932	19	22	9	
	10. Севастоп. градон.	79	81	89	77	66	68	80	61	56	56	53	63	57	62	61	56	57	41	64	49	77	62	72	63	811	739	45	49	10	
	Итого	3050	3053	2889	2676	2858	2687	2422	2184	2248	2064	2251	2176	2465	2337	2283	2108	2126	1995	2843	2730	2127	1972	2302	2047	29864	28029	469	441		
	въ томъ числѣ:																														
	православныхъ	2509	2552	2370	2197	2363	2210	1928	1730	1713	1613	1790	1721	1968	1900	1778	1637	1614	1518	2268	2213	1587	1488	1753	1585	23641	22366	435	413		
	католиковъ	34	29	46	41	55	45	45	34	36	34	37	33	32	37	31	39	36	34	36	39	42	39	36	30	466	436	3	4		
	протестантовъ	90	99	90	96	73	91	87	72	119	77	64	67	67	65	83	86	63	66	88	83	104	92	122	100	1050	994	20	18		
	евреевъ	80	76	75	68	66	69	70	71	70	71	64	61	73	66	66	59	74	76	86	60	79	59	79	70	882	811	10	4		
	магометанъ	239	221	229	213	234	216	236	226	249	225	242	241	273	226	285	239	285	257	307	264	231	219	255	212	3065	2760	—	—		
	въ г. Симферополѣ	72	65	58	58	53	60	83	58	56	54	61	51	59	51	48	54	48	48	64	62	49	63	45	56	701	682	30	27		
	» » Керчи	94	99	89	93	79	78	83	75	85	63	67	60	79	82	80	71	58	65	101	85	90	79	83	80	988	932	19	22		
	» проч. городахъ	327	351	366	306	343	321	363	335	277	275	280	281	333	300	283	294	316	264	329	328	301	279	311	293	3829	3627	143	150		
	» уѣздахъ	2557	2538	2376	2219	2378	2228	1893	1716	1830	1672	1843	1781	1994	1904	1872	1689	1704	1618	2349	2255	1687	1551	1863	1618	24346	22788	277	242		
	незаконнорожденныхъ	34	46	40	37	34	33	41	47	28	42	41	31	46	34	35	31	40	37	47	35	40	33	43	35	469	441	—	—		
42. Тамбовская.	1. Тамбовскій	1062	1037	910	864	794	753	695	765	896	822	934	911	1010	987	761	734	693	722	969	925	669	640	648	588	10041	9750	176	165	1	
	2. Борисоглѣбскій	865	747	633	649	585	556	548	500	702	618	786	681	750	795	525	554	630	492	803	742	518	484	487	399	7832	7223	58	54	2	
	3. Елатомскій	312	324	269	234	199	270	210	183	232	254	296	281	290	305	309	320	367	344	459	483	306	328	242	211	3491	3540	29	28	3	
	4. Кирсановскій	730	699	619	590	591	526	488	471	641	582	704	701	754	760	503	482	527	523	700	731	529	459	441	366	7232	6890	49	41	4	
	5. Козловскій	890	811	721	722	595	627	564	592	845	794	824	811	970	968	676	653	713	639	849	838	565	574	588	580	8800	8617	49	53	5	
	6. Лебедянскій	411	376	291	318	280	264	273	198	349	305	382	371	446	416	280	285	285	277	411	428	313	303	276	253	3997	3799	37	40	6	
	7. Липецкій	376	389	335	298	290	264	269	272	375	338	413	391	461	424	339	369	371	355	453	426	294	301	302	304	4278	4136	35	33	7	
	8. Моршанскій	803	697	584	584	576	523	505	442	560	554	590	591	636	637	461	420	487	460	696	632	479	493	448	430	6825	6465	75	89	8	
	9. Спасскій	339	359	278	281	243	269	224	238	321	299	347	341	346	354	227	210	224	250	355	333	234	224	213	212	3351	3374	16	16	9	
	10. Темниковскій	375	337	289	290	276	271	255	236	266	310	338	331	334	310	232	217	262	262	330	313	254	262	238	213	3449	3352	33	24	10	
	11. Усманскій	570	558	421	404	395	355	370	321	528	477	561	501	560	575	414	419	399	345	538	490	316	299	344	303	5416	5049	41	33	11	
	12. Шацкій	440	447	363	361	272	296	320	264	304	262	293	281	313	321	263	245	374	311	506	463	363	394	296	274	4107	3924	27	23	12	
	Итого	7173	6781	5713	5595	5096	4974	4721	4482	6019	5615	6468	6231	6870	6852	4995	4903	5332	4980	7069	6804	4840	4761	4523	4133	68819	66119	625	600		
	въ томъ числѣ:																														
	православныхъ	7088	6705	5659	5540	5017	4892	4663	4429	5980	5575	6420	6181	6806	6811	4944	4862	5275	4923	7001	6750	4775	4691	4462	4064	68090	65426	621	595		
	магометанъ	36	31	15	14	38	47	30	23	21	18	28	21	30	23	25	24	27	33	30	24	32	39	38	38	350	339	—	1		
	въ г. Тамбовѣ	97	86	78	74	87	75	76	78	85	67	68	71	78	78	59	50	58	60	86	78	79	64	71	61	922	846	114	100		
	» » Козловѣ	81	64	58	56	56	64	54	56	57	45	49	61	51	45	60	41	59	48	63	69	55	51	54	52	697	654	11	15		
	» » Моршанскѣ	56	56	41	35	53	59	37																							

2. Родившіеся по мѣсяцамъ.

2. Naissances par mois.

Г У Б Е Р Н І И и У Ѣ З Д Ы. Couvernements et districts.	Январь. Février. Мартъ. Апрель. Май. Июнь.												Юль. Августъ. Сентябрь. Октябрь. Ноябрь. Декабрь.												В С Е Г О . T O T A L .		Въ томъ числѣ незаконнор. De ce nombre enfants natu- rels.			
	Janvier.		Février.		Mars.		Avril.		Mai.		Juin.		Juillet.		Août.		Septembre.		Octobre.		Novembre.		Décembre.		T O T A L .		De ce nombre enfants natu- rels.			
	мальчи- ка.	дѣвочки.	мальчи- ка.	дѣвочки.	мальчи- ка.	дѣвочки.	мальчи- ка.	дѣвочки.	мальчи- ка.	дѣвочки.	мальчи- ка.	дѣвочки.	мальчи- ка.	дѣвочки.	мальчи- ка.	дѣвочки.	мальчи- ка.	дѣвочки.	мальчи- ка.	дѣвочки.	мальчи- ка.	дѣвочки.	мальчи- ка.	дѣвочки.	мальчи- ка.	дѣвочки.	мальчи- ка.	дѣвочки.	мальчи- ка.	дѣвочки.
43. Тверская.	1.	2.	3.	4.	5.	6.	7.	8.	9.	10.	11.	12.	13.	14.	15.	16.	17.	18.	19.	20.	21.	22.	23.	24.	25.	26.	27.	28.	29.	30.
9. Новоторжскій	338	279	249	288	310	262	268	250	264	253	267	260	383	315	255	282	276	289	333	355	287	312	273	267	3503	3412	41	51	9	
10. Осташковскій	266	254	265	221	286	270	249	227	263	265	282	285	330	329	300	266	285	212	337	324	235	242	203	210	3301	3105	86	76	10	
11. Ржевскій	286	285	248	215	328	278	314	276	326	277	313	326	358	344	284	304	318	301	440	387	279	304	249	221	3743	3518	117	101	11	
12. Старицкій	280	270	167	178	205	185	190	195	190	175	250	205	449	386	390	420	404	361	466	452	383	349	287	268	3661	3444	20	32	12	
Итого	3795	3679	3232	3185	3808	3493	3302	3229	3485	3304	3664	3464	4160	3971	3438	3434	3667	3422	4615	4345	3529	3496	3086	2870	43781	41892	755	773		
Въ томъ числѣ:																														
православныхъ	3784	3669	3220	3174	3796	3484	3293	3214	3476	3290	3647	3440	4149	3958	3425	3424	3662	3410	4603	4330	3515	3483	3070	2854	43640	41736	754	773		
въ г. Твери	78	81	68	73	91	67	70	62	74	83	77	77	81	75	52	45	70	52	89	81	72	61	87	64	909	821	48	56		
» » Ржевѣ	37	36	36	35	42	32	24	37	35	30	38	37	34	34	27	27	21	17	39	32	35	36	39	37	407	390	69	54		
» проч. городахъ	163	124	117	132	161	124	97	110	117	127	132	114	114	121	93	78	111	102	156	132	115	114	103	104	1479	1382	229	210		
» уѣздахъ	3517	3438	3011	2945	3514	3270	3111	3020	3259	3064	3417	3236	3931	3741	3266	3284	3465	3251	4331	4100	3307	3285	2857	2665	40986	39299	409	453		
незаконнорожденныхъ.	71	57	57	66	81	75	49	64	76	66	71	70	55	63	45	45	61	67	77	63	58	72	54	59	755	773	—	—		
44. Тульская.	1.	2.	3.	4.	5.	6.	7.	8.	9.	10.	11.	12.	13.	14.	15.	16.	17.	18.	19.	20.	21.	22.	23.	24.	25.	26.	27.	28.	29.	30.
1. Тульскій	438	448	376	379	366	368	315	335	356	343	386	403	396	385	323	293	251	324	407	408	306	272	350	323	4270	4280	175	181	1	
2. Алексинскій	233	247	190	169	211	199	168	154	204	186	211	191	181	159	135	140	163	168	175	183	152	135	163	179	2186	2110	13	12	2	
3. Богородицкій	484	514	406	398	408	365	308	306	413	387	459	401	512	506	335	355	385	419	513	518	352	285	334	316	4909	4770	10	9	3	
4. Бѣлевскій	193	174	145	120	145	119	107	85	130	142	191	164	167	190	141	148	170	151	218	195	151	152	155	150	1913	1790	23	28	4	
5. Веневскій	312	316	259	265	248	197	169	188	243	244	288	248	231	231	191	209	237	209	293	302	230	221	244	185	2945	2815	31	21	5	
6. Епифанскій	384	326	268	244	291	253	200	183	264	216	306	298	393	356	307	295	277	276	335	342	305	226	249	182	3579	3197	20	12	6	
7. Ефремовскій	536	526	421	410	349	378	315	266	405	376	480	454	460	402	346	349	403	325	461	441	282	288	313	260	4771	4475	66	51	7	
8. Каширскій	229	206	184	185	166	163	178	128	160	189	218	169	173	216	142	118	151	124	184	181	121	142	169	152	2075	1973	29	22	8	
9. Крапивенскій	338	332	252	269	274	248	238	211	270	234	233	274	358	367	222	210	239	196	322	298	247	222	227	189	3220	3050	17	21	9	
10. Новосильскій	439	438	329	297	287	287	246	260	322	315	436	407	440	475	305	343	290	253	490	444	285	259	265	249	4134	4027	33	23	10	
11. Одолевскій	283	248	217	205	214	169	171	175	216	222	221	224	277	244	203	176	223	199	250	251	200	167	201	204	2676	2484	13	16	11	
12. Чернскій	324	284	267	283	284	247	192	218	294	281	324	323	314	307	207	176	229	230	338	295	238	225	267	237	3278	3108	21	25	12	
Итого	4193	4059	3314	3224	3243	2993	2607	2509	3277	3135	3753	3558	3902	3833	2857	2812	3018	2873	3986	3858	2869	2594	2937	2626	39956	38079	451	421		
Въ томъ числѣ:																														
православныхъ	4183	4056	3309	3216	3240	2990	2605	2507	3273	3133	3752	3558	3898	3835	2854	2810	3013	2872	3982	3857	2867	2593	2929	2625	39905	38050	451	421		
въ г. Тулѣ	162	170	156	151	159	162	133	139	129	132	157	132	138	156	115	118	136	126	165	166	127	118	142	134	1719	1794	153	163		
» проч. городахъ	102	88	80	83	86	93	61	56	82	65	63	67	67	65	52	59	62	53	88	98	57	64	69	61	869	852	38	45		
» уѣздахъ	3929	3801	3078	2990	2998	2738	2413	2314	3066	2938	3533	3358	3697	3617	2690	2635	2820	2694	3733	3594	2885	2412	2726	2431	37368	35523	260	213		
незаконнорожденныхъ.	39	34	33	38	46	43	33	34	33	39	41	35	46	38	30	28	35	29	43	40	45	29	27	34	451	421	—	—		
45. Уфимская.	1.	2.	3.	4.	5.	6.	7.	8.	9.	10.	11.	12.	13.	14.	15.	16.	17.	18.	19.	20.	21.	22.	23.	24.	25.	26.	27.	28.	29.	30.
1. Уфимскій	755	664	635	577	674	660	648	660	616	659	797	640	759	747	683	578	710	696	875	808	813	799	806	760	8774	8248	192	143	1	
2. Белебеевскій	877	822	762	637	803	797	669	616	672	582	706	645	790	711	736	733	749	714	858	869	977	918	943	993	9542	9037	84	72	2	
3. Бирскій	1068	1005	907	936	940	949	841	757	765	708	839	781	953	859	793	776	858	801	985	876	1080	976	1012	920	11041	10344	88	102	3	
4. Златоустовскій	415	375	332	380	403	420	359	348	371	395	371	357	363	366	266	305	390	372	433	417	383	380	420	396	4556	4511	67	75	4	
5. Мензелинскій	729	634	636	609	732	718	623	625	660	612	729	697	761	721	613	609	672	677	882	851	890	888	842	865	8769	8506	64	54	5	
6. Стерлитамакскій	730	699	578	604	635	643	561	538	554	553	668	602	781	697	561	491	600	579	732	676	715	666	795	736	7910	7484	74	91	6	
Итого	4574	4199	3900	3743	4187	4187	3701	3544	3638	3509	4110	3722	4407	4101	3652	3492	3979	3839	4768	4497	4858	4627	4818	4670	50592	48130	549	537		
Въ томъ числѣ:																														
православныхъ	1986	1860	1747	1683	1775	1765	1716	1656	1696	1669	2132																			

2. Родившіся по мѣсяцамъ.

Г У Б Е Р Н І И У Ъ З Д Ы. Gouvernements et districts.	Январь. Janvier.		Февраль. Février.		Мартъ. Mars.		Апрѣль. Avril.		Май. Mai.		Іюнь. Juin.	
	мальчк. garçons.	дѣвочк. filles.	мальчк. garçons.	дѣвочк. filles.	мальчк. garçons.	дѣвочк. filles.	мальчк. garçons.	дѣвочк. filles.	мальчк. garçons.	дѣвочк. filles.	мальчк. garçons.	дѣвочк. filles.
	1.	2.	3.	4.	5.	6.	7.	8.	9.	10.	11.	12.
9. Лебединскій	477	425	324	398	312	331	284	243	279	267	271	372
10. Старобѣльскій	1225	1129	807	857	847	759	572	565	723	643	831	809
11. Сумскій	558	497	420	375	398	388	352	334	329	333	378	362
Итого	6484	6066	4743	4754	4695	4490	3921	3722	4188	3950	4803	4552
Въ томъ числѣ: православныхъ	6444	6037	4716	4724	4674	4446	3883	3693	4152	3919	4773	4517
въ г. Харьковѣ	250	228	199	209	200	197	238	223	216	173	181	179
» проч. городахъ	427	467	374	381	338	349	320	282	288	281	351	322
» уѣздахъ	5807	5371	4170	4164	4107	3944	3363	3217	3684	3496	4271	4051
незаконнорожденныхъ	130	101	106	95	118	80	89	71	105	76	80	86
1. Херсонскій	1220	1122	976	964	1078	985	886	875	896	905	913	846
2. Александровскій	1134	970	889	850	804	803	648	637	701	728	799	707
3. Ананьевскій	542	520	616	506	563	535	494	545	482	457	443	384
4. Елисаветградскій	1351	1283	1168	1126	1148	1127	975	912	931	884	973	950
5. Одесскій	613	552	475	495	483	458	516	493	442	392	365	350
6. Тираспольскій	655	477	484	490	457	469	433	432	449	366	400	358
7. Николаевск. воен. губ.	168	153	138	139	130	112	148	138	121	102	141	108
8. Одесское градоначал.	523	462	475	461	405	290	542	583	418	463	393	353
Итого	6206	5539	5221	5021	5068	4779	4642	4615	4440	4297	4427	4056
Въ томъ числѣ: православныхъ	5321	4767	4467	4352	4321	4128	3945	3955	3699	3641	3785	3383
рямско-католиковъ	125	152	132	145	146	153	155	159	190	168	127	118
протестантовъ	213	197	113	130	110	123	127	123	125	110	107	115
евреевъ	494	387	469	348	436	324	393	340	381	338	368	405
въ г. Херсонѣ	111	93	78	99	113	92	132	132	113	117	117	94
» » Елисаветградѣ	119	101	110	102	104	125	99	95	100	84	107	89
» » Николаевѣ	159	138	122	129	117	103	137	132	110	92	132	102
» » Одессѣ	523	462	475	461	405	290	542	583	418	463	393	353
» проч. городахъ	735	435	445	361	367	356	266	339	374	308	465	338
» уѣздахъ	4559	4310	4291	3869	3962	3813	3466	3334	3316	3237	3213	3080
незаконнорожденныхъ	209	152	189	207	157	190	215	218	155	181	147	131
1. Черниговскій	353	311	259	236	204	206	198	201	211	208	322	242
2. Борзнянскій	413	414	315	265	219	223	239	198	265	213	316	294
3. Глуховскій	335	342	225	250	200	185	170	163	173	198	243	207
4. Городнянскій	353	301	266	272	214	244	214	190	225	206	294	295
5. Козелецкій	324	310	244	223	216	179	187	167	222	190	260	225
6. Конотопскій	385	341	265	238	186	195	198	188	215	234	306	260
7. Кролевецкій	332	306	222	203	190	186	146	152	203	179	245	208
8. Мглинскій	339	340	259	214	225	220	184	174	188	203	245	233
9. Новгородѣверскій	374	333	276	263	226	224	217	199	241	206	299	258
10. Новозыбковскій	468	505	376	351	325	323	283	276	313	272	309	317
11. Нѣжинскій	407	379	284	275	266	224	255	240	265	264	305	313
12. Остерскій	372	342	260	220	223	217	199	186	212	186	254	256
13. Сосницкій	374	391	257	283	198	217	213	221	251	224	320	291
14. Стародубскій	394	366	313	318	261	248	219	213	240	223	292	244
15. Суражскій	490	496	412	333	352	353	265	275	266	258	356	307
Итого	5713	5477	4233	3944	3505	3444	3187	3043	3490	3264	4366	3950
Въ томъ числѣ: православныхъ	5432	5222	3968	3744	3285	3227	2946	2841	3286	3096	4150	3751
евреевъ	207	173	186	123	149	147	174	135	151	93	156	130
въ г. Черниговѣ	33	37	31	26	37	30	32	28	34	22	42	28
» » Нѣжинѣ	77	61	53	51	66	45	63	57	45	47	54	56
» проч. городахъ	344	305	305	254	228	230	211	203	200	204	234	191
» уѣздахъ	5259	5074	3844	3613	3174	3139	2881	2755	3211	2991	4036	3675
незаконнорожденныхъ	111	121	81	84	86	69	80	53	66	62	60	67

46. Харьковская.

47. Херсонская.

48. Черниговская.

2. Naissances par mois.

Г У Б Е Р Н І И У Ъ З Д Ы. Gouvernements et districts.	Іюль. Juillet.		Августъ. Août.		Сентябрь. Septembre.		Октябрь. Octobre.		Ноябрь. Novembre.		Декабрь. Décembre.		В С Е Г О. T O T A L.		Въ томъ числѣ незаконнор. De ce nombre enfants natu- rels.		№ №												
	мальчк. garçons.	дѣвочк. filles.	мальчк. garçons.	дѣвочк. filles.	мальчк. garçons.	дѣвочк. filles.	мальчк. garçons.	дѣвочк. filles.	мальчк. garçons.	дѣвочк. filles.	мальчк. garçons.	дѣвочк. filles.	мальчк. garçons.	дѣвочк. filles.															
	14.	15.	16.	17.	18.	19.	20.	21.	22.	23.	24.	25.	26.	27.	28.	29.		30.											
9. Лебединскій	477	425	324	398	312	331	284	243	279	267	271	372	373	324	302	326	384	326	475	513	413	382	463	428	4357	4335	54	63	9
10. Старобѣльскій	1225	1129	807	857	847	759	572	565	723	643	831	809	878	950	728	740	802	691	1040	1017	784	813	931	734	10168	9707	56	44	10
11. Сумскій	558	497	420	375	398	388	352	334	329	333	378	362	487	407	410	335	408	404	605	553	476	433	614	483	5435	4934	45	19	11
Итого	6444	6037	4716	4724	4674	4446	3883	3693	4152	3919	4773	4517	5086	5041	4362	4280	4972	4420	6725	6263	5220	5133	5635	5085	60834	57756	1235	1093	
Въ томъ числѣ: православныхъ	6444	6037	4716	4724	4674	4446	3883	3693	4152	3919	4773	4517	5086	5041	4362	4280	4972	4420	6725	6263	5220	5133	5635	5085	60834	57756	1235	1093	
въ г. Харьковѣ	250	228	199	209	200	197	238	223	216	173	181	179	5054	5008	4329	4255	4941	4397	6394	6236	5187	5105	5606	5064	60453	57401	1225	1091	
» проч. городахъ	427	467	374	381	338	349	320	282	288	281	351	322	207	197	181	164	215	176	241	214	183	183	201	221	2512	2364	448	421	
» уѣздахъ	5807	5371	4170	4164	4107	3944	3363	3217	3684	3496	4271	4051	398	369	303	328	334	342	466	472	362	385	401	351	4412	4329	164	160	
незаконнорожденныхъ	130	101	106	95	118	80	89	71	105	76	80	86	4481	4475	3878	3788	4423	3902	6018	5577	4675	4565	5033	4513	53910	51063	623	512	
1. Херсонскій	1220	1122	976	964	1078	985	886	875	896	905	913	846	896	870	842	823	788	779	1048	1017	933	854	880	797	11356	10887	283	315	1
2. Александровскій	1134	970	889	850	804	803	648	637	701	728	799	707	719	645	649	610	717	677	923	943	879	835	866	815	9728	9220	187	176	2
3. Ананьевскій	542	520	616	506	563	535	494	545	482	457	443	384	520	394	439	374	423	397	521	460	480	435	445	436	5968	5443	212	161	3
4. Елисаветградскій	1351	1283	1168	1126	1148	1127	975	912	931	884	973	950	967	855	837	910	892	860											

ГУБЕРНИИ и УѢЗДЫ. Gouvernements et districts.	Январь. Janvier.		Февраль. Février.		Мартъ. Mars.		Апрѣль. Avril.		Май. Mai.		Июнь. Juin.		Июль. Juillet.		Августъ. Août.		Сентябрь. Septembre.		Октябрь. Octobre.		Ноябрь. Novembre.		Декабрь. Décembre.		В С Е Г О. T O T A L.		Въ томъ числѣ незаконнор. De ce nombre enfants natu- rels.	№ №		
	мальчики. garçons.	дѣвочки. filles.	мальчики. garçons.	дѣвочки. filles.	мальчики. garçons.	дѣвочки. filles.	мальчики. garçons.	дѣвочки. filles.	мальчики. garçons.	дѣвочки. filles.	мальчики. garçons.	дѣвочки. filles.	мальчики. garçons.	дѣвочки. filles.	мальчики. garçons.	дѣвочки. filles.	мальчики. garçons.	дѣвочки. filles.	мальчики. garçons.	дѣвочки. filles.	мальчики. garçons.	дѣвочки. filles.	мальчики. garçons.	дѣвочки. filles.	мальчики. garçons.	дѣвочки. filles.				
	1.	2.	3.	4.	5.	6.	7.	8.	9.	10.	11.	12.	13.	14.	15.	16.	17.	18.	19.	20.	21.	22.	23.	24.	25.	26.			27.	28.
49. Эстляндская.	1. Ревельскій . . .	202	223	222	206	167	171	195	155	157	146	171	147	189	172	151	154	185	166	198	183	205	158	186	192	2228	2073	88	97	1
	2. Везенбергскій . . .	207	181	133	139	177	168	152	139	156	140	150	155	155	134	146	131	155	147	138	135	189	166	193	163	1951	1798	72	70	2
	3. Вейсенштейнскій . . .	74	63	77	83	75	61	65	48	59	51	56	60	69	42	42	57	65	50	67	61	72	67	69	73	790	719	51	43	3
	4. Гапсальскій . . .	131	106	99	90	100	82	102	99	91	91	92	90	104	85	111	82	100	80	91	76	100	108	100	103	1221	1092	61	41	4
	Итого . . .	614	573	531	518	519	482	514	441	463	428	469	458	517	433	450	424	505	443	494	455	566	499	548	531	6190	5682	272	251	
	Въ томъ числѣ: православныхъ . . .	53	53	29	37	28	34	39	27	32	21	29	30	43	41	47	38	35	22	41	25	35	28	40	43	451	408	24	26	
	протестантовъ . . .	561	520	502	481	491	448	473	412	426	406	435	418	471	387	402	384	469	418	452	427	527	469	504	484	5713	5251	248	225	
	въ г. Ревелѣ . . .	73	65	53	61	54	54	70	62	46	56	62	62	81	80	61	55	60	58	76	59	70	51	67	60	773	713	42	49	
	» проч. городахъ . . .	14	14	15	21	7	12	16	16	9	12	14	14	26	7	12	10	14	14	10	7	18	9	12	13	167	149	4	5	
	» уѣздахъ . . .	527	494	463	436	458	416	428	363	408	360	393	389	410	346	377	359	431	371	408	389	478	439	469	458	5250	4820	226	197	
незаконнорожден. .	23	25	31	16	28	22	23	24	24	26	23	18	19	22	23	15	12	19	19	18	16	22	31	24	272	251	—	—		
50. Ярославская.	1. Ярославскій . . .	395	416	365	337	374	397	323	376	364	346	440	370	361	367	317	361	372	357	415	425	315	297	315	271	4356	4356	281	281	1
	2. Даниловскій . . .	99	85	64	82	79	91	61	69	96	79	125	91	129	142	125	135	120	131	184	171	118	118	100	92	1300	1286	42	56	2
	3. Любимскій . . .	81	93	100	85	90	91	70	56	94	85	100	78	112	118	110	110	116	96	160	140	104	127	86	65	1223	1144	50	52	3
	4. Мологскій . . .	225	228	203	231	204	216	226	193	240	205	258	294	314	285	191	193	212	198	264	261	209	230	165	157	2711	2691	29	42	4
	5. Мышкинскій . . .	162	178	228	206	197	181	168	147	153	133	141	181	170	155	120	122	165	150	204	179	121	114	101	98	1930	1844	32	35	5
	6. Пошехонскій . . .	191	187	167	174	198	171	160	164	193	200	237	238	228	183	147	150	147	126	210	189	171	165	150	114	2199	2061	85	96	6
	7. Ром.-Борисоглѣбск. .	103	131	134	121	165	153	114	128	141	131	152	154	149	135	130	113	141	125	139	160	111	105	92	84	1571	1540	102	96	7
	8. Ростовскій . . .	296	301	267	234	254	142	242	309	260	302	335	288	345	316	288	270	257	254	398	344	272	291	176	184	3390	3235	61	62	8
	9. Рыбинскій . . .	140	139	141	137	164	162	121	138	142	146	163	164	160	154	107	113	130	121	177	120	134	132	120	98	1699	1624	77	67	9
	10. Угличскій . . .	194	174	204	187	209	191	167	157	136	133	175	162	213	192	163	158	149	148	202	180	158	166	136	118	2106	1966	60	42	10
Итого . . .	1886	1932	1873	1830	1934	1795	1652	1737	1819	1760	2126	2020	2181	2047	1698	1725	1809	1706	2353	2169	1713	1745	1441	1281	22485	21747	819	829		
Въ томъ числѣ: православныхъ . . .	1886	1932	1873	1830	1934	1795	1652	1737	1819	1760	2126	2020	2181	2047	1698	1725	1809	1706	2353	2169	1713	1745	1441	1281	22485	21747	819	829		
въ г. Ярославлѣ . . .	110	112	100	100	101	114	106	103	102	91	120	112	95	95	89	95	93	102	115	117	93	107	112	82	1236	1230	164	165		
» Рыбинскѣ . . .	45	42	37	27	36	36	24	33	42	35	37	37	25	41	25	28	36	37	46	33	38	33	31	21	422	403	57	44		
» проч. городахъ . . .	73	70	78	65	92	70	49	67	58	66	64	70	88	60	57	63	69	66	82	75	61	76	54	60	825	817	62	68		
» уѣздахъ . . .	1658	1708	1658	1638	1705	1575	1473	1534	1617	1568	1905	1792	1973	1851	1527	1539	1611	1501	2110	1944	1521	1529	1244	1118	20002	19297	536	552		
незаконнорожден. .	56	86	66	58	81	85	59	60	73	82	85	64	68	54	70	74	78	74	78	86	48	64	57	42	819	829	—	—		
ВСЕГО . . .	215824	203301	181372	171494	174501	165784	157410	149862	167365	156810	182908	170058	196618	185215	162281	155914	170842	159310	210539	198806	177857	170488	176000	164470	2174952	2052963	57816	54939		
Въ томъ числѣ: православныхъ . . .	186333	177538	157020	149644	150216	143698	134124	128728	144175	136186	160469	149797	173047	164223	140640	136149	148877	139475	186707	177461	152254	147489	150274	140935	1884136	1791305	50233	47840		
римско-католик. .	8166	7908	6872	6647	6109	5945	7194	7078	6633	6440	6010	5870	6920	6505	5998	5861	6411	6043	6355	5926	6623	6452	6318	6276	79659	78950	2940	2757		
протестантовъ . . .	5199	4786	4434	4179	4480	4242	4129	3894	4115	3804	3970	3899	4092	3917	4094	3903	3947	3848	4131	3980	4682	4287	4600	4312	51853	49047	2084	1910		
евреевъ . . .	6431	4224	5129	3467	5043	3398	4846	3414	4857	3407	5041	3569	4841	3364	4371	3156	4004	2695	4713	3275	5199	3555	5025	4156	60400	41680	238	105		
магометанъ . . .	7044	6404	5653	5334	6413	6177	5137	4883	5449	4973	5314	4989	5873	5197	5030	4729	5355	5159	6198	5843	6673	6377	6688	6657	70627	66731	71	50		
въ важн. город. .	10625	9547	9229	8816	9456	8675	9878	9200	9524	8885	9246	8700	9704	8953	8160	7636	8575	7861	10162	9584	9390	8751	9650	8923	113643	105599	19232	18444		
» проч. » . . .	9148	8029	7647	6980	7591	6852	7053	6570	7087	6461	7478	6544	7531	6840	6486	6231	6592	6027	8479	7839	7750	6875	7678	6790	90662	82300	3545	3262		
» уѣздахъ . . .	196051	185725	164496	155698	157454	150257	140479	134092	150754	141464	166184	154777	179383	169322	147635	142047	155675	145422	191898	181383	160717	154862	158672	148757	1970847	1865064	35039	33233		
незаконнорожден. .	5808	5371	4819	4648	4958	4713	4481	4354	4600	4452	4740	4473	4782	4440	4213	4009	4540	4257	5162	5058	4732	4534	4981	4630	57816	54939	—	—		

*) Не распределено по мѣсяцамъ: 1) 1435 м. и 1453 д. Въ томъ числѣ: а) 44 м. и 37 д.

б) 142 м. и 160 д. в) 1249 м. и 1256 д.

II. БРАКИ. MARIAGES.

55

1. Браки по вѣроисповѣданіямъ.—1. Mariages d'après les cultes.

№	Г У Б Е Р Н І И. Gouvernements.	Православ- ные (съ еди- новѣрцами). Orthodoxes.	Раскольники. Schismati- ques.	Римско-като- лики. Catholiques- romains.	Протестанты Protestants.	Армяно-Гри- горіане Arm.-Grigor.	Евреи. Israélites.	Магометане. Musulmans.	Идолопо- клонники. Idolâtres.	В С Е Г О. T O T A L.
1.	2.	3.	4.	5.	6.	7.	8.	9.	10.	11.
1	Архангельская . . .	2626	—	—	4	—	1	—	—	2631
2	Астраханская . . .	4525	61	10	9	28	12	517	—	5162
3	Бессарабская . . .	11419	16	59	46	—	1198	—	—	13108
4	Виленская . . .	3552	60	7456	35	—	968	29	—	12100
5	Витебская . . .	6291	243	2478	266	—	1013	—	—	10291
6	Владимірская . . .	11821	—	—	—	—	—	—	—	11821
7	Вологодская . . .	9008	—	—	1	—	2	—	—	9011
8	Волынская . . .	16295	31	1986	1482	—	2282	5	—	22081
9	Воронежская . . .	22649	124	8	14	—	22	—	—	22817
10	Вятская . . .	24986	443	1	—	—	1	1362	97	26890
11	Гродненская . . .	8227	—	2902	85	—	1724	10	—	12948
12	Донскаго войска об.	19095	168	32	182	247	135	6	264	21129
13	Екатеринославская.	13278	—	175	336	—	522	—	—	14311
14	Казанская . . .	12221	130	7	3	—	4	6937	97	19399
15	Калужская . . .	10415	*) 475	—	—	—	—	—	—	10890
16	Кіевская . . .	20915	78	621	86	—	3001	—	—	24701
17	Ковенская . . .	258	80	9117	521	—	1330	12	—	11318
18	Костромская . . .	10036	—	—	—	—	—	3	—	10039
19	Курляндская . . .	186	—	477	3813	—	289	—	—	4765
20	Курская . . .	16943	51	4	1	—	11	—	—	17010
21	Лифляндская . . .	1635	64	174	7093	—	159	—	—	9125
22	Минская . . .	13059	—	1391	20	—	1839	37	—	16346
23	Могилевская . . .	10573	105	324	28	—	945	—	—	11975
24	Московская . . .	14607	451	20	111	4	184	4	—	15381
25	Нижегородская . . .	11963	142	3	5	—	4	461	—	12578
26	Новгородская . . .	8262	—	3	51	—	—	—	—	8316
27	Олонекская . . .	2433	—	—	15	—	1	—	—	2449
28	Оренбургская . . .	10995	296	2	10	—	10	3267	—	14580
29	Орловская . . .	16922	45	5	7	—	23	—	—	17002
30	Пензенская . . .	11345	72	—	—	—	—	575	—	11992
31	Пермская . . .	23089	910	6	1	—	8	1325	140	25479
32	Подольская . . .	17099	116	1840	25	—	2303	—	—	21383
33	Полтавская . . .	18635	2	7	9	—	753	—	—	19406
34	Псковская . . .	7192	123	22	160	—	31	—	—	7528
35	Рязанская . . .	16685	113	—	2	—	7	60	—	16867
36	Самарская . . .	18126	738	562	1394	—	7	2884	43	23754
37	С.-Петербургская . . .	9245	2	370	1622	3	143	19	—	11404
38	Саратовская . . .	18633	466	352	1300	—	13	823	—	21587
39	Сибирская . . .	10903	127	—	2	—	—	1216	—	12248
40	Смоленская . . .	12157	155	26	7	—	56	—	—	12401
41	Таврическая . . .	6844	208	235	819	32	507	1357	—	10002
42	Тамбовская . . .	24057	139	1	4	—	4	217	—	24422
43	Тверская . . .	13020	27	3	7	—	3	—	—	13060
44	Тулъская . . .	13313	—	—	2	—	14	—	—	13329
45	Уфимская . . .	7584	84	2	1	—	2	11202	784	19659
46	Харьковская . . .	18914	43	14	16	—	61	—	—	19048
47	Херсонская . . .	14269	143	646	605	12	1844	2	—	17521
48	Черниговская . . .	16176	278	14	43	—	662	—	—	17173
49	Эстляндская . . .	201	—	8	2562	—	4	—	—	2775
50	Ярославская . . .	7063	—	—	—	—	—	—	—	7063
	В С Е Г О . . .	599745	7809	31363	23175	326	22102	32330	1425	718275

*) Съ иновѣрцами.

2. Браки по мѣсяцамъ, семейному состоянію и возрасту брачившихся.

ГУБЕРНИИ И УѢЗДЫ. Gouvernements et districts.		Браки по мѣсяцамъ. Mariages par mois.												
		Всего браковъ. Total des mariages.												
		Январь. Janvier.	Февраль. Février.	Мартъ. Mars.	Апрѣль. Avril.	Май. Mai.	Июнь. Jun.	Июль. Juillet.	Августъ. Août.	Сентябрь. Septembre.	Октябрь. Octobre.	Ноябрь. Novembre.	Декабрь. Décembre.	
1. Архангельская.	1. Архангельскій	363	159	1	72	19	1	30	5	23	24	29	14	
	2. Кемскій	191	88	4	19	10	2	24	12	23	7	2	—	
	3. Кольскій	75	49	3	4	2	—	5	2	4	3	3	—	
	4. Мезенскій	498	208	11	100	46	6	79	5	10	11	22	—	
	5. Онежскій	362	227	4	29	21	2	15	3	6	26	29	—	
	6. Пинежскій	240	84	1	44	13	3	72	4	4	1	14	—	
	7. Холмогорскій	301	151	4	20	13	1	61	3	8	15	25	—	
	8. Шенкурскій	601	325	8	50	68	—	74	2	8	29	37	—	
	Итого	2631	1291	36	338	192	15	360	36	86	116	161	—	
	Въ томъ числѣ:	2626	1290	36	338	191	15	360	36	84	116	160	—	
православныхъ	124	36	1	27	5	1	15	4	9	12	14	—		
» г. Архангельскѣ	96	42	2	4	9	2	8	3	6	9	11	—		
» проч. городахъ	2411	1213	33	307	178	12	337	29	71	95	136	—		
» уѣздахъ														
2. Астраханская.	1. Астраханскій	1316	340	59	23	52	92	37	203	96	110	120	149	35
	2. Енотаевскій	689	318	12	—	13	35	3	29	16	15	77	171	—
	3. Красноярскій	333	78	14	12	6	12	17	73	24	13	32	35	17
	4. Царевскій	1906	731	66	13	108	57	4	24	16	72	553	262	—
	5. Черноярскій	918	375	28	6	31	39	1	22	10	27	211	166	—
	Итого	5162	1842	179	54	210	235	62	351	162	237	993	783	54
	Въ томъ числѣ:	4525	1774	113	—	180	203	15	310	114	197	909	710	—
	православныхъ	517	40	53	54	27	25	44	31	42	36	56	62	47
	магометанъ	732	173	35	8	38	69	20	102	5	70	63	86	18
	въ г. Астрахани	153	69	5	3	3	13	—	11	8	5	17	19	—
» проч. городахъ	4277	1600	139	43	169	153	42	238	104	162	913	678	36	
» уѣздахъ														
3. Бессарабская.	1. Кишиневскій	2372	610	126	16	69	127	56	101	92	76	576	477	46
	2. Аккерманскій	1880	303	96	24	55	83	21	45	30	48	550	555	70
	3. Бендерскій	1269	268	32	5	26	78	18	51	32	29	353	365	12
	4. Вѣлецкій	1488	404	114	5	81	120	20	76	73	81	275	228	11
	5. Измаильскій	1313	267	25	4	21	58	10	33	26	38	436	379	16
	6. Оргѣвскій	1654	541	93	3	17	104	7	45	36	63	384	358	3
	7. Сорокскій	1099	393	54	—	42	103	1	27	13	72	229	165	—
	8. Хотинскій	2033	648	85	1	112	169	20	63	68	141	428	281	17
	Итого	13108	3434	625	58	423	842	153	441	370	548	3231	2808	175
	Въ томъ числѣ:	11419	3252	464	—	341	707	6	326	137	500	3053	2633	—
православныхъ	416	68	75	25	20	20	12	5	8	34	66	78	—	
протестантовъ	1198	101	79	32	61	111	130	106	224	33	131	93	97	
евреевъ	811	148	51	12	51	50	51	68	72	33	120	116	39	
въ г. Кишиневѣ	1151	218	48	14	46	103	42	93	90	39	246	187	25	
» проч. городахъ	11146	3068	526	32	326	689	60	280	208	476	2865	2505	111	
» уѣздахъ														
4. Виленская.	1. Виленскій	2401	341	435	37	108	218	214	204	145	140	212	308	39
	2. Вилейскій	1739	376	115	10	70	454	122	200	35	59	172	118	8
	3. Дисненскій	1416	295	165	16	35	304	96	158	46	65	172	60	4
	4. Лидскій	1705	235	303	14	56	313	240	173	39	56	120	145	11
	5. Ошмянскій	1797	330	246	6	75	321	227	235	58	63	118	116	2
	6. Свѣндянскій	1373	250	219	5	36	204	140	87	51	86	129	157	9
	7. Трокскій	1669	209	313	16	74	205	221	130	55	91	117	234	4
	Итого	12100	2036	1796	104	454	2019	1260	1187	429	560	1040	1138	77
	Въ томъ числѣ:	3552	852	117	—	151	985	40	475	97	162	465	208	—
	православныхъ	7456	1051	1541	—	238	958	1127	623	199	356	506	857	—
римско-католиковъ	968	105	116	99	57	65	85	84	130	35	57	68	67	
евреевъ	786	108	92	25	43	52	47	78	82	55	78	96	30	
въ г. Вильнѣ	274	39	39	15	15	26	28	18	31	13	22	15	13	
» проч. городахъ	11040	1889	1665	64	396	1941	1185	1091	316	492	940	1027	34	
» уѣздахъ														

2. Mariages par mois, état civil et par âges des mariés.

Браки по семейному состоянію. Mariages par état civil				Брачившихся по возрастамъ. Mariés par âges.															
Холостыхъ. Garçons.		Вдовыхъ. Veufs.		20 л. и мо- ложе. Au des- sous. de 20 ans.	Отъ 21 до 25 лѣтъ. De 21 à 25 ans.		Отъ 26 до 30 лѣтъ. De 26 à 30 ans.		Отъ 31 до 35 лѣтъ. De 31 à 35 ans.		Отъ 36 до 40 лѣтъ. De 36 à 40 ans.		Отъ 41 до 45 лѣтъ. De 41 à 45 ans.		Отъ 46 до 50 л. De 46 à 50 ans.		51 г. и выше. 51 ans et au dessus.		
съ дѣвцами. et filles.	со вдовами. et veuves.	съ дѣвцами. et filles.	со вдовами. et veuves.	м. h.	ж. f.	м. h.	ж. f.	м. h.	ж. f.	м. h.	ж. f.	м. h.	ж. f.	м. h.	ж. f.	м. h.	ж. f.	м. h.	ж. f.
309	14	33	7	21	104	119	148	137	77	48	12	14	11	11	7	6	3	7	1
166	2	19	4	21	74	54	71	77	32	22	8	8	3	3	3	—	—	3	—
52	4	12	7	5	41	29	17	23	6	4	2	5	3	3	1	2	3	3	5
415	9	56	18	136	312	182	134	107	31	24	7	14	7	13	4	10	2	12	1
302	10	39	11	89	183	129	121	97	31	19	18	10	4	6	4	7	—	5	1
189	8	38	5	27	147	85	71	76	11	19	6	9	5	13	—	5	—	6	—
241	10	38	12	35	130	115	113	90	37	22	11	18	5	6	4	1	11	1	7
493	14	73	21	158	377	206	158	142	42	33	9	18	6	20	4	10	3	14	2
2167	71	308	85	492	1368	919	833	749	267	191	73	96	44	73	28	48	12	63	6
2162	71	308	85	491	1367	918	829	749	267	188	73	96	44	73	28	48	12	63	6
109	5	9	1	9	41	33	39	46	28	21	4	7	5	3	5	2	1	3	1
80	6	8	2	8	44	31	32	35	9	12	6	3	3	3	1	3	1	1	—
1978	60	291	82	475	1283	855	762	668	230	158	63	86	36	67	22	43	10	59	5
1012	64	122	118	157	853	440	286	394	84	151	46	73	24	36	10	31	12	34	1
595	10	41	43	392	569	143	65	84	22	29	11	18	8	8	7	7	4	8	2
264	8	24	37	33	239	132	61	107	13	28	7	10	9	9	2	8	1	5	3
1559	32	148	167	1304	1638	259	125	149	51	68	29	40	23	31	16	16	13	40	10
766	14	70	68	552	752	203	105	82	23	26	14	24	9	11	5	6	6	14	4
4196	128	405	433	2438	4051	1177	642	816	193	302	107	165	73	95	40	68	36	101	20
3777	100	343	305	2350	3617	987	538	634	157	235	89	129	50	68	31	50	27	72	16
318	24	52	123	48	352	162	74	152	31	51	16	33	23	24	8	18	9	29	4
561	41	67	63	58	445	225	179	248	52	101	24	48	19	22	6	17	7	13	—
129	5	13	6	21	92	63	45	41	7	15	3	5	3						

2. Браки по мѣсяцамъ, семейному состоянію и возрасту брачившихся.

2. Mariages par mois, état civil et par âges des mariés.

ГУБЕРНИИ и УѢЗДЫ. Gouvernements et districts.	Всего браковъ. Total des mariages.	Браки по мѣсяцамъ. Mariages par mois.												
		Январь. Janvier.	Февраль. Février.	Мартъ. Mars.	Апрѣль. Avril.	Май. Mai.	Июнь. Juin.	Июль. Juillet.	Августъ. Août.	Сентябрь. Septembre.	Октябрь. Octobre.	Ноябрь. Novembre.	Декабрь. Décembre.	
		1.	2.	3.	4.	5.	6.	7.	8.	9.	10.	11.	12.	13.
5. Витебская.	1. Витебскій	1188	312	125	20	49	120	38	90	50	45	209	114	10
	2. Велижскій	795	213	32	5	42	82	8	25	16	9	238	115	10
	3. Городокскій	773	188	28	2	48	194	3	62	12	27	161	47	10
	4. Динабургскій	1364	231	283	25	53	142	127	80	73	60	102	156	38
	5. Дриссенскій	734	138	88	4	18	98	22	109	32	29	131	60	10
	6. Лепельскій	1224	322	88	13	20	196	18	108	21	38	278	117	10
	7. Люцинскій	845	189	170	5	28	84	70	34	27	30	78	122	8
	8. Невельскій	871	310	53	11	51	85	8	45	12	15	180	97	4
	9. Полоцкій	994	207	66	8	41	166	29	121	29	37	191	92	17
	10. Рѣжикскій	815	150	201	13	40	75	72	25	26	37	58	101	17
	11. Себежскій	688	291	33	2	37	90	3	32	6	18	117	59	10
Итого	10291	2551	1167	108	427	1332	398	731	304	345	1743	1080	108	
Въ томъ числѣ:														
православныхъ	6291	1923	257	—	273	969	15	523	59	176	1460	636	—	
римско-католиковъ	2478	419	666	—	92	253	241	95	54	94	194	361	—	
протестантовъ	266	16	61	6	28	22	32	13	10	13	16	17	38	
евреевъ	1013	96	129	99	24	77	104	95	175	46	53	54	61	
въ г. Витебскѣ	354	60	36	15	16	32	24	31	36	26	40	26	12	
» » Динабургѣ	378	34	58	22	15	28	29	32	42	21	36	45	10	
» проч. городахъ	487	91	49	37	14	32	28	43	63	26	35	40	28	
» уѣздахъ	9072	2366	1024	34	382	1240	317	625	163	272	1632	969	48	
6. Владимирская.	1. Владимірскій	1186	866	13	—	52	34	—	38	18	40	48	77	—
	2. Александровскій	769	256	13	—	55	70	13	26	16	59	183	78	—
	3. Вязниковскій	714	174	6	—	102	106	9	56	32	50	136	43	—
	4. Гороховецкій	767	311	8	—	67	64	7	44	14	42	107	103	—
	5. Ковровскій	948	344	12	—	85	109	38	39	27	91	140	63	—
	6. Меленковскій	1184	263	19	—	106	81	6	48	28	68	318	247	—
	7. Муромскій	1096	348	23	—	67	43	3	33	20	73	312	174	—
	8. Переяславскій	651	243	5	—	71	80	4	20	3	30	121	74	—
	9. Покровскій	1196	550	14	—	89	82	21	117	37	69	137	80	—
	10. Судогодскій	690	273	22	—	82	80	9	30	13	30	70	81	—
	11. Суздальскій	892	462	19	—	37	34	3	20	9	27	109	172	—
	12. Шуйскій	990	371	19	—	63	61	7	42	45	86	210	86	—
	13. Юрьевскій	738	288	17	—	56	44	7	19	8	65	135	99	—
Итого	11821	4749	190	—	932	888	127	532	270	730	2026	1377	—	
Въ томъ числѣ:														
православныхъ	11821	4749	190	—	932	888	127	532	270	730	2026	1377	—	
въ г. Владимірѣ	159	39	2	—	15	13	—	22	11	26	14	17	—	
» проч. городахъ	860	274	14	—	66	51	9	62	49	90	165	80	—	
» уѣздахъ	10802	4436	174	—	851	824	118	448	210	614	1847	1280	—	
7. Вологодская.	1. Вологодскій	980	521	79	—	77	45	15	41	10	42	70	80	—
	2. Вельскій	770	205	47	—	110	109	1	29	2	27	104	136	—
	3. Грязовецкій	689	362	80	—	44	40	4	19	7	25	61	47	—
	4. Кадниковскій	1098	446	260	—	83	78	10	30	11	24	45	111	—
	5. Никольскій	1512	663	115	—	154	97	6	34	4	26	164	249	—
	6. Сольвычегодскій	929	391	54	—	130	76	7	150	8	20	47	46	—
	7. Тотемскій	992	417	90	—	137	71	5	51	4	36	82	99	—
	8. Устьсысольскій	664	244	19	—	114	107	4	100	10	22	23	21	—
	9. Устюжскій	984	438	85	—	93	83	6	48	3	25	107	96	—
	10. Яренскій	393	141	28	—	60	44	18	63	8	1	11	19	—
Итого	9011	3828	857	—	1002	750	76	565	67	248	714	904	—	
Въ томъ числѣ:														
православныхъ	9008	3828	857	—	1002	750	75	564	66	248	714	904	—	
въ г. Вологдѣ	144	35	9	—	16	9	1	19	5	14	16	20	—	
» проч. городахъ	197	57	7	—	10	23	1	30	4	16	27	22	—	
» уѣздахъ	8670	3736	841	—	976	718	74	516	58	218	671	862	—	

Браки по семейному состоянію. Mariages par état civil				Брачившихся по возрастамъ. Mariés par âges.																
Холостыхъ. Garçons		Вдовыхъ. Veufs.		20 л. и мо- ложе. An des- sous. de 20 ans.		Отъ 21 до 25 лѣтъ. De 21 à 25 ans.		Отъ 26 до 30 лѣтъ. De 26 à 30 ans.		Отъ 31 до 35 лѣтъ. De 31 à 35 ans.		Отъ 36 до 40 лѣтъ. De 36 à 40 ans.		Отъ 41 до 45 лѣтъ. De 41 à 45 ans.		Отъ 46 до 50 л. De 46 à 50 ans.		51 г. и выше. 51 ans et au dessus.		
съ дѣвцами. et filles.	со вдовами. et veuves.	съ дѣвцами. et filles.	со вдовами. et veuves.	м. h.	ж. f.	м. h.	ж. f.	м. h.	ж. f.	м. h.	ж. f.	м. h.	ж. f.	м. h.	ж. f.	м. h.	ж. f.	м. h.	ж. f.	
15.	16.	17.	18.	19.	20.	21.	22.	23.	24.	25.	26.	27.	28.	29.	30.	31.	32.	33.	34.	35.
962	37	57	132	86	469	518	505	363	130	76	39	46	20	37	10	23	8	39	7	1
677	17	32	69	238	449	316	274	166	40	31	12	17	6	9	7	9	3	9	4	2
626	21	28	98	94	354	376	325	200	64	26	12	26	6	22	6	14	4	15	2	3
1061	67	68	168	49	485	395	514	472	198	194	60	126	49	54	16	38	8	36	4	4
573	15	44	102	27	239	228	351	255	75	102	24	47	25	27	9	17	5	31	6	5
991	14	75	144	100	527	555	526	350	93	76	25	56	19	26	13	33	13	28	8	6
718	14	25	88	26	256	284	410	343	128	103	26	37	9	18	10	17	3	17	3	7
745	14	22	90	84	321	406	439	254	75	50	14	25	11	20	7	15	2	17	2	8
806	22	49	117	68	392	431	440	305	94	80	28	39	12	18	8	18	11	35	9	9
695	23	20	77	19	219	292	433	302	114	109	26	48	16	13	2	17	3	15	2	10
594	7	17	10	105	280	320	334	184	54	30	9	13	3	10	3	14	2	12	3	11
8448	251	437	1155	896	3991	4121	4581	3194	1065	877	275	480	176	254	91	215	62	254	50	
5204	128	255	704	763	2730	2716	2653	1816	555	373	151	214	82	137	52	116	33	156	35	
2023	83	9	293	44	872	712	1133	981	308	366	71	181	45	67	26	70	16	57	7	
219	9	79	29	1	61	66	117	101	56	44	13	22	12	3	6	2	14	2		
791	27	85	110	69	241	512	572	233	111	70	31	52	33	30	9	20	11	27	5	
280	9	28	37	17	92	136	168	113	62	27	12	20	10	17	3	9	4	15	3	
273	23	35	47	35	124	115	136	96	59	54	23	35	22	19	6	11	5	13	3	
408	6	27	46	24	139	216	263	137	45	33	15	16	13	9	4	5	4	17	4	
7487	213	347	1025	820	3636	3624	4014	2848	899	763	225	409	131	209	78	190	49	209	40	
1013	20	93	60																	

ГУБЕРНИИ и УѢЗДЫ. Gouvernements et districts.	Всего браковъ. Total des mariages.	Браки по мѣсяцамъ. Mariages par mois.												Браки по семейному состоянію Mariages par état civil.		Брачившихся по возрастамъ. Mariés par âges.																			
		Январь. Janvier.	Февраль. Février.	Мартъ. Mars.	Апрѣль. Avril.	Май. Mai.	Июнь. Juin.	Июль. Juillet.	Августъ. Août.	Сентябрь. Septembre.	Октябрь. Octobre.	Ноябрь. Novembre.	Декабрь. Décembre.	Холостныхъ. Garçons.	Вдовыхъ. Veufs.	20 л. и мо- ложе. Au des- sous. de 20 ans.	Отъ 21 до 25 лѣтъ. De 21 à 25 ans.	Отъ 26 до 30 лѣтъ. De 26 à 30 ans.	Отъ 31 до 35 лѣтъ. De 31 à 35 ans.	Отъ 36 до 40 лѣтъ. De 36 à 40 ans.	Отъ 41 до 45 лѣтъ. De 41 à 45 ans.	Отъ 46 до 50 л. De 46 à 50 ans.	51 г. и выше. 51 ans et au dessus.												
		сѣ дѣвцами. et filles.	со вдовами. et veuves.	сѣ дѣвцами. et filles.	со вдовами. et veuves.	м. h.	ж. f.	м. h.	ж. f.	м. h.	ж. f.	м. h.	ж. f.	м. h.	ж. f.	м. h.	ж. f.	м. h.	ж. f.	м. h.	ж. f.	м. h.	ж. f.	м. h.	ж. f.										
		1.	2.	3.	4.	5.	6.	7.	8.	9.	10.	11.	12.	13.	14.	15.	16.	17.	18.	19.	20.	21.	22.	23.	24.	25.	26.	27.	28.	29.	30.	31.	32.	33.	34.
8. Волынская	1. Житомирскій	2914	592	194	40	190	439	92	137	122	160	575	316	57	2294	113	296	212	391	1439	1228	940	748	275	191	92	114	67	94	36	71	36	77	29	1
	2. Владимирволинскій	2226	504	119	5	95	300	39	53	51	83	614	345	18	1782	66	200	178	879	1457	720	495	337	140	83	42	69	32	36	28	58	21	44	11	2
	3. Дубенскій	1332	310	59	2	60	166	30	41	34	40	363	211	16	1047	49	132	104	376	779	492	389	268	86	79	38	45	14	27	14	22	6	23	6	3
	4. Заславскій	1500	404	62	8	83	266	27	47	33	57	365	139	9	1104	66	161	169	394	895	591	392	264	87	85	49	57	21	41	23	39	20	29	13	4
	5. Ковельскій	1664	634	42	1	78	188	22	47	31	30	359	225	12	1341	37	141	145	689	1050	538	432	230	85	70	33	39	25	40	22	37	13	21	4	5
	6. Кременецкій	1606	297	60	3	59	203	27	62	48	39	521	275	13	1238	48	186	134	379	895	637	474	329	129	69	48	69	24	43	17	34	8	46	11	6
	7. Луцкій	1819	588	119	9	61	164	43	83	53	71	420	192	10	1446	50	178	145	557	1058	691	526	323	104	59	43	55	38	49	17	33	20	52	13	7
	8. Новоградволинскій	2576	620	147	30	138	368	88	101	131	134	480	299	40	1979	86	301	210	462	1325	1102	848	580	214	131	70	103	55	60	28	67	14	71	22	8
	9. Овручскій	1657	646	74	8	130	261	23	68	35	35	205	156	11	1347	52	148	110	472	960	697	507	305	99	55	33	41	26	38	15	30	12	19	5	9
	10. Острожскій	1211	310	45	4	28	181	23	52	44	32	319	161	12	919	36	139	117	333	630	436	398	249	97	68	34	39	17	31	14	21	11	34	10	10
	11. Ровенскій	2282	703	89	10	102	279	92	77	102	92	489	231	16	1837	61	173	211	835	1359	814	623	334	129	85	64	65	42	62	23	40	19	47	23	11
	12. Староконстантиновскій	1294	227	55	4	62	244	24	60	40	57	331	178	12	937	45	166	146	278	759	499	333	256	87	70	40	60	26	42	20	54	16	35	13	12
	Итого	22081	5835	1065	124	1086	3059	530	828	724	830	5041	2728	230	17271	709	2221	1880	6045	12606	8445	6357	4223	1532	1045	586	756	387	563	257	506	196	498	160	
Въ томъ числѣ: православныхъ	16295	5147	293	—	832	2516	26	397	80	446	4375	2183	—	12798	506	1587	1404	5309	9780	5958	4323	2735	1041	704	445	543	276	408	185	353	147	285	98		
римско-католиковъ	1986	235	343	1	80	206	129	106	90	217	303	274	—	1582	79	201	124	188	1163	647	539	686	156	190	47	94	34	55	21	72	13	54	13		
протестантовъ	1482	173	145	43	125	110	89	74	118	145	164	186	110	1135	52	188	107	193	715	720	490	301	138	55	35	40	31	45	28	42	15	86	30		
евреевъ	2282	264	277	80	49	225	283	249	436	21	194	85	110	1727	72	238	245	352	929	1104	995	491	192	92	58	76	45	55	23	39	21	73	19		
въ г. Житомирѣ	430	55	34	10	27	34	36	56	58	24	57	33	110	336	29	34	31	47	140	109	122	147	81	46	32	26	27	23	11	15	11	17	6		
» проч. городахъ	1010	163	89	20	33	92	97	83	121	32	162	77	40	757	25	112	116	86	408	416	405	323	114	63	31	40	21	23	16	25	6	34	9		
» уѣздахъ	20641	5617	942	94	1026	2933	397	689	545	774	4822	2618	180	16178	655	2075	1733	5912	12058	7920	5830	3753	1337	936	523	690	339	517	230	466	179	447	145		
9. Воронежская	1. Воронежскій	2088	582	46	2	130	91	20	75	31	91	631	581	—	1697	67	182	142	1037	1485	452	371	310	115	116	49	85	34	40	19	25	8	23	7	1
	2. Бирюченскій	1743	493	9	—	98	41	—	22	12	48	454	566	—	1329	48	167	199	688	1308	576	241	242	85	79	38	61	27	46	22	32	13	19	9	2
	3. Бобровскій	2534	500	39	—	129	140	24	51	14	47	999	591	—	2059	43	200	232	1641	1996	365	317	221	70	101	50	89	39	50	32	31	17	36	13	3
	4. Богучарскій	2999	827	61	—	110	86	3	35	14	52	792	1019	—	2475	45	173	306	1983	2583	460	151	246	70	86	67	86	48	50	37	41	21	47	22	4
	5. Валуйскій	1658	543	39	—	87	50	2	27	16	19	383	492	—	1302	40	140	176	715	1205	493	282	246	64	61	44	62	30	49	20	16	5	16	8	5
	6. Задонскій	1122	197	23	—	47	60	10	43	23	72	268	379	—	946	17	91	68	583	792	303	242	129	34	32	22	34	13	19	11	9	3	13	5	6
	7. Землянскій	2004	458	44	—	93	79	39	31	17	73	671	497	—	1607	44	199	154	1217	1623	402	248	166	58	82	31	59	21	32	10	31	9	15	4	7
	8. Коротовакскій	1461	258	18	—	66	67	14	29	14	81	566	348	—	1158	32	134	137	891	1179	271	160	126	37	64	30	58	33	22	9	16	9	13	4	8
	9. Нижнедвинскій	1607	334	40	—	91	69	9	22	21	59	505	457	—	1301	36	127	143	1023	1278	293	212	125	40	61	30	47	21	29	16	17	8	12	2	9
	10. Новохоперскій	1824	365	42	—	75	61	4	21	6	34	728	488	—	1537	21	125	141	1262	1559	241	128	151	49	58	27	42	19	23	25	26	13	21	4	10
	11. Острогожскій	2305	829	41	—	91	72	4	31	11	37	529	660	—	1811	50	203	241	1066	1721	604	354	360	93	112	56	69	42	49	23	25	11	20	5	11
	12. Павловскій	1472	447	28	—	55	50	4	23	8	13	294	550	—	1201	21	120	130	909	1236	255	132	156	38	69	29	43	14	21	15	9	7	10	1	12
	Итого	22817	5633	430	2	1072	866	133	410	187	633	6820	6630	—	18423	464	1861	2069	13015	17965	4715	2838	2478	753	921	473	735	341	430	239	278	124	245	84	
Въ томъ числѣ: православныхъ	22649	5616	412	—	1063	851	128	407	181	622	6775	6594	—	18278	462	1849	2060	12917	17851	4687	2798	2456	746	909	468	731	339	428	239	277	124	244	84		
въ г. Воронежѣ	404	76	23	2	51	38	7	50	24	40	47	45	—	317	32	40	15	14	186	136	118	139	56	55	19	27									

2. Браки по мѣсяцамъ, семейному состоянію и возрасту брачившихся.

Губерніи и уѣзды. Gouvernements et districts.	Всего браковъ. Total des mariages.	Браки по мѣсяцамъ. Mariages par mois.													
		Январь. Janvier.	Февраль. Février.	Мартъ. Mars.	Апрѣль. Avril.	Май. Mai.	Іюнь. Juin.	Іюль. Juillet.	Августъ. Août.	Сентябрь. Septembre.	Октябрь. Octobre.	Ноябрь. Novembre.	Декабрь. Décembre.		
		1.	2.	3.	4.	5.	6.	7.	8.	9.	10.	11.	12.	13.	14.
10. Вятск.	Въ томъ числѣ: православныхъ магометанъ въ г. Вяткѣ » проч. городахъ » уѣздахъ	24986	12029	1429	—	1110	2185	244	958	165	954	3122	2790	—	—
		1362	190	182	166	74	90	116	86	52	69	104	92	14	—
		93	17	10	1	12	6	—	12	3	11	12	8	—	—
		340	102	10	—	27	27	—	37	9	38	51	39	—	—
		26457	12264	1691	167	1157	2281	380	1012	220	1021	3229	2885	15	—
11. Гродненская.	Въ томъ числѣ: 1. Гродненскій 2. Брестскій 3. Вѣлостокскій 4. Вѣльскій 5. Волковыскій 6. Кобринскій 7. Пружанскій 8. Слонимскій 9. Соколлинскій Итого Въ томъ числѣ: православныхъ римско-католиковъ протестантовъ евреевъ въ г. Гродно » Брестѣ » проч. городахъ » уѣздахъ	1448	315	137	15	56	275	112	127	47	49	137	153	2	—
		1764	306	82	22	65	278	44	58	42	37	543	253	3	—
		1254	229	201	15	56	116	72	60	63	54	120	235	3	—
		1232	272	140	9	44	120	32	37	17	33	241	281	1	—
		1272	284	130	4	67	398	84	85	25	23	95	68	1	—
		1704	487	58	18	79	232	21	33	26	35	516	135	14	—
		1329	518	45	14	70	235	12	26	15	19	221	97	1	—
		2048	711	114	7	115	534	78	121	49	50	126	77	1	—
		897	129	171	9	27	157	128	63	28	29	42	100	14	—
		12948	3251	1078	113	579	2495	583	610	312	329	2041	1399	15	—
8227	2533	201	—	383	2016	40	388	44	181	1673	768	—	—		
2902	503	625	—	87	327	370	111	52	103	227	494	—	—		
85	7	8	—	12	7	6	2	4	8	8	13	1	—		
1724	207	243	112	97	145	164	108	212	37	133	121	14	—		
263	44	23	10	16	16	25	21	23	15	33	23	1	—		
327	50	42	18	17	27	30	24	32	9	27	26	2	—		
901	127	130	27	57	83	64	57	89	40	83	82	6	—		
11457	3030	883	58	489	2369	464	508	168	265	1898	1268	5	—		
12. Донскаго войска обл.	Въ томъ числѣ: 1. Черкасскій 2. Донецкій 3. Донецкой 1 4. Донецкой 2 5. Ростовскій н. Д. 6. Сальскій 7. Таганрогскій 8. Усть-Медвѣдичскій 9. Хоперскій Итого Въ томъ числѣ: православныхъ въ г. Новочеркасскѣ » Ростовѣ-на-Дону » Таганрогѣ » проч. городахъ » уѣздахъ	1682	646	79	—	91	87	25	53	29	71	264	330	—	—
		4375	1192	119	—	350	374	43	141	41	126	857	1127	—	—
		2421	754	72	—	135	117	7	57	16	61	361	841	—	—
		1910	678	113	—	184	161	17	82	47	68	222	338	—	—
		2683	862	95	8	165	168	40	126	74	192	531	367	5	—
		495	128	32	10	21	59	20	35	27	47	39	62	1	—
		3138	667	48	6	135	146	4	101	40	160	1154	670	—	—
		2160	798	91	—	214	221	15	115	27	71	256	352	—	—
		2265	645	85	—	241	190	35	112	36	58	405	458	—	—
		21129	6370	734	24	1536	1523	206	822	337	854	4089	4545	8	—
19095	5965	552	—	1412	1365	111	729	249	692	3817	4203	—	—		
344	103	23	—	37	23	1	19	15	26	47	50	—	—		
799	213	31	8	78	76	14	73	39	71	100	88	—	—		
433	86	14	5	37	43	3	54	16	53	73	46	—	—		
348	101	36	—	7	31	15	25	18	20	42	38	—	—		
19205	5867	630	11	1377	1350	173	651	249	684	3827	4323	6	—		
13. Екатеринославон.	Въ томъ числѣ: 1. Екатеринославскій 2. Александровскій 3. Вахмутскій 4. Верхнедніпровскій 5. Мариупольскій 6. Новомосковскій 7. Павлоградскій 8. Славяносербскій Итого	2035	485	72	18	125	129	45	112	69	207	583	173	—	—
		2004	448	26	1	103	109	18	44	28	277	808	136	—	—
		2153	443	26	5	119	115	14	56	22	124	866	357	—	—
		1423	320	12	—	64	85	6	18	14	106	622	174	—	—
		1915	391	16	3	93	131	14	69	30	172	638	352	—	—
		1675	442	22	3	132	105	9	32	14	149	608	151	—	—
		1640	411	23	2	87	107	9	33	22	86	621	230	—	—
		1466	237	20	—	75	52	3	25	12	89	696	256	—	—
		14311	3177	217	32	798	833	118	389	211	1210	5442	1829	5	—

2. Mariages par mois, état civil et par âges des mariés.

Браки по семейному состоянію. Mariages par état civil				Брачившихся по возрастамъ. Mariés par âges.																
Холостыхъ. Garçons.		Вдовыхъ. Veufs.		20 л. и мо- ложе. Au des- sous. de 20 ans.		Отъ 21 до 25 лѣтъ. De 21 à 25 ans.		Отъ 26 до 30 лѣтъ. De 26 à 30 ans.		Отъ 31 до 35 лѣтъ. De 31 à 35 ans.		Отъ 36 до 40 лѣтъ. De 36 à 40 ans.		Отъ 41 до 45 лѣтъ. De 41 à 45 ans.		Отъ 46 до 50 л. De 46 à 50 ans.		51 г. и выше. 51 ans et au dessus.		№
съ дѣвцами. et filles.	со вдовами. et veuves.	съ дѣвцами. et filles.	со вдовами. et veuves.	м. h.	ж. f.	м. h.	ж. f.	м. h.	ж. f.	м. h.	ж. f.	м. h.	ж. f.	м. h.	ж. f.	ж. f.	ж. f.	ж. f.	ж. f.	
20353	643	2773	1217	10540	12160	8112	10172	3173	1493	1143	595	696	273	631	337	199	70	354	24	№
822	105	243	192	68	544	558	538	374	143	140	58	84	36	56	34	18	16	48	9	№
76	4	12	1	10	37	41	40	21	9	10	4	3	2	3	—	1	3	—	—	№
270	19	41	10	54	188	140	110	88	23	29	12	15	2	7	2	2	3	5	—	№
21235	778	3016	1428	10784	12762	8680	10733	3496	1651	1272	660	773	314	686	371	219	85	395	33	№
1198	24	160	66	85	496	567	706	504	158	113	47	66	15	45	29	9	13	39	4	№
1412	59	190	103	390	872	733	658	386	126	68	47	59	13	37	42	16	14	49	18	№
1035	29	136	54	44	455	487	555	472	159	103	43	63	24	25	8	5	36	5	3	№
985	43	161	43	108	541	478	475	401	140	97	28	61	22	25	14	7	37	5	4	№
1020	30	165	57	101	413	587	653	363	138	79	20	51	25	34	27	12	7	30	4	№
1372	41	180	111	450	928	689	612	363	93	48	22	52	12	40	34	16	17	28	4	№
1062	39	132	96	241	625	581	511	325	114	48	23	35	16	33	24	11	34	5	7	№
1662	35	245	106	253	774	914	946	577	222	114	43	64	26	42	19	48	11	36	7	№
692	42	128	35	38	328	251	371	347	136	115	27	69	20	32	5	21	6	24	4	№
10438	342	1497	671	1710	5432	5287	5487	3738	1286	785	300	520	173	312	283	123	91	313	56	№
6605	208	969	445	1438	3627	3328	3363	2214	793	388	178	286	95	205	179	81	59	189	31	№
2342	86	374	100	128	1174	920	1210	1121	333	326	89	173	54	84	77	19	16	73	7	№
71	3	7	4	2	22	29	35	17	12	3	2	2	—	—	3	1	4	2	—	№
1411	45	146	122	142	605	1010	874	361	143	57	29	58	22	22	27	20	15	47	16	№
218	7	25	13	6	73	104	133	97	35	26	12	13	3	2	8	4	3	7	—	№
247	23	33	24	38	132	155	123	70	29	18	13	10	3	7	12	10	10	17	7	№
725	26	94	56	36	301	408	412	282	112	70	32	47	21	16	12	10	7	30	6	№
9248	286	1345	578	1630	4926	4620	4819	3289	1110	671	243	450	146	287	251	99	71	259	43	№
1427																				

2. Браки по мѣсяцамъ, семейному состоянію и возрасту брачившихся.

2. Mariages par mois, état civil et par âges des mariés.

ГУБЕРНИИ и УѢЗДЫ. Gouvernements et districts.		Всего браковъ. Total des mariages.	Браки по мѣсяцамъ. Mariages par mois.												Брачившихся по возрастамъ. Mariés par âges.																				
			Январь. Janvier.	Февраль. Février.	Мартъ. Mars.	Апрѣль. Avril.	Май. Mai.	Іюнь. Juin.	Іюль. Juillet.	Августъ. Août.	Сентябрь. Septembre.	Октябрь. Octobre.	Ноябрь. Novembre.	Декабрь. Décembre.	Холостыхъ. Garçons.		Вдовыхъ. Veufs.		20 л. и мо- ложе. Au des- sous de 20 ans.		Отъ 21 до 25 лѣтъ. De 21 à 25 ans.		Отъ 26 до 30 лѣтъ. De 26 à 30 ans.		Отъ 31 до 35 лѣтъ. De 31 à 35 ans.		Отъ 36 до 40 лѣтъ. De 36 à 40 ans.		Отъ 41 до 45 лѣтъ. De 41 à 45 ans.		Отъ 46 до 50 л. De 46 à 50 ans.		51 г. и выше 51 ans et au dessus.		
															м. h.	ж. f.	м. h.	ж. f.	м. h.	ж. f.	м. h.	ж. f.	м. h.	ж. f.	м. h.	ж. f.	м. h.	ж. f.	м. h.	ж. f.	м. h.	ж. f.	м. h.	ж. f.	м. h.
13. Енатериносл. Въ томъ числѣ: православныхъ римско-католиковъ протестантовъ евреевъ въ г. Екатеринославскѣ. » прочихъ городахъ » уѣздахъ	13278	3091	93	—	739	745	16	323	132	1117	5311	1711	—	10612	387	1123	1156	4172	8703	5186	3103	2206	647	632	326	454	202	287	170	175	85	166	42		
	175	15	23	—	14	14	13	14	11	22	25	22	—	137	7	16	15	11	71	73	71	39	15	25	5	9	6	5	2	3	1	10	4		
	336	25	39	7	13	23	22	8	12	54	61	52	—	257	9	32	38	24	115	170	145	71	34	12	12	17	11	17	7	9	6	16	6		
	522	46	62	25	32	51	67	44	56	17	45	44	—	405	18	56	43	18	181	222	257	188	56	51	11	12	5	14	8	6	2	11	2		
	518	71	38	14	44	46	25	73	42	41	66	49	—	407	20	51	40	25	186	165	203	174	83	88	22	23	10	15	9	13	4	15	1		
	746	175	22	6	45	66	17	65	40	46	133	118	—	617	34	62	33	69	367	323	271	228	65	59	22	34	9	20	9	6	3	7	—		
	13047	2931	157	12	709	721	76	251	129	1123	5243	1662	—	10387	367	1114	1179	4131	8517	5163	3102	2102	604	573	310	435	205	288	169	174	87	181	53		
	14. Казанская. Въ томъ числѣ: 1. Казанскій 2. Козьмодемьянскій 3. Лаишевскій 4. Мамадышскій 5. Свияжскій 6. Спасскій 7. Тетюшскій 8. Царевококшайскій 9. Пивильскій 10. Чебоксарскій 11. Чистопольскій 12. Ядринскій Итого	19399	5105	1414	1253	1046	1904	618	2399	386	902	2029	1755	58	13947	899	2107	2446	4140	9132	7001	7077	4509	1715	1350	635	812	374	562	194	430	134	591	138	
		12221	4056	532	—	676	1453	140	2091	146	482	1438	1177	—	9675	484	706	1356	3806	6178	4253	4421	2319	921	682	325	419	213	305	85	214	49	224	26	
		6937	999	823	1250	358	431	450	282	233	407	565	561	57	4074	408	1392	1063	252	2824	2657	2568	2154	779	656	304	385	157	254	108	212	85	364	112	
		1046	178	70	42	96	93	42	122	54	100	119	100	—	646	97	162	141	66	485	334	296	351	145	125	58	60	31	46	21	31	5	35	5	
		391	144	16	5	24	30	3	30	13	27	48	48	—	295	21	31	44	61	218	146	108	99	35	34	13	18	7	12	6	6	3	15	1	
		17962	4783	1328	1206	926	1781	573	2247	319	775	1862	1607	56	13006	781	1914	2261	4013	8421	6521	6673	4059	1535	1191	564	734	336	504	167	393	126	547	132	
15. Калужская. Въ томъ числѣ: 1. Калужскій 2. Боровскій 3. Жиздринскій 4. Козельскій 5. Лихвинскій 6. Малоярославецкій 7. Медынский 8. Мещовскій 9. Мосальскій 10. Перемышльскій 11. Тарусскій Итого		10890	4311	161	—	1195	558	43	495	206	526	1439	1481	—	8868	160	628	759	5843	7663	2378	1830	1161	446	312	180	255	134	206	74	104	53	156	35	
		10415	4311	161	—	1195	558	43	495	206	526	1439	1481	—	8868	160	628	759	5843	7663	2378	1830	1161	446	312	180	255	134	206	74	104	53	156	35	
		227	47	6	—	21	16	5	32	13	27	29	31	—	204	8	4	11	20	118	74	57	94	34	15	15	11	1	7	2	3	—	3	—	
		247	99	4	—	26	19	—	14	9	18	35	23	—	210	4	6	27	18	126	102	86	77	25	18	2	17	5	7	2	4	1	4	—	
		9941	4165	151	—	1148	523	38	449	184	481	1375	1427	—	8454	148	618	721	5805	7419	2202	1687	990	387	279	163	227	128	192	70	97	52	149	35	
		16. Киевская. Въ томъ числѣ: 1. Киевскій 2. Бердичевскій 3. Васильковскій 4. Звенигородскій 5. Каневскій 6. Липовецкій 7. Радомысльскій 8. Сквирскій 9. Таращанскій 10. Уманскій	3465	873	108	28	275	360	69	218	163	173	691	478	20	2797	116	317	235	685	1704	1275	1112	869	361	277	133	139	61	76	42	56	29	88	23
			2172	374	95	23	199	377	62	95	107	90	522	196	32	1735	53	204	180	355	1233	953	627	517	158	138	68	63	36	54	29	44	12	48	9
	2238		484	47	10	183	333	41	63	76	73	638	272	18	1723	64	238	213	345	1109	971	770	534	188	127	60	93	34	46	26	53	28	69	23	
	1775		450	31	10	111	161	15	37	43	85	580	245	8	1366	49	220	140	165	751	806	734	492	153	86	44	85	39	52	20	39	22	50	12	
	1689		520	24	2	105	163	22	48	36	69	497	195	8	1318	51	189	131	246	812	756	530	407	223	76	41	60	32	60	23	41	16	43	12	
	1584		336	38	3	105	178	30	49	59	88	463	222	13	1221	58	197	108	228	814	631	513	458	145	89	53	60	21	46	16	31	11	41	11	
	2286		815	72	12	139	285	42	86	85	81	434	214	21	1820	61	213	192	630	1413	936	582	417	147	89	37	71	36	49	36	27	14	67	21	
	1731		365	44	9	171	384	21	63	50	72	391	157	4	1368	46	173	144	359	1003	757	487	353	134	83	37	57	28	48	20	37	17	37	5	
1666	343		34	3	144	199	16	47	43	117	511	204	4	1273	41	205	147	260	990	682	454	434	104	65	32	75	22	61	39	39	17	50	8		
2411	284		31	7	127	260	40	72	70	175	993	334	18	1911	53	256	191	282	1282	1165	770	591	198	104	50	78	35	66	26	52	25	70	25		

ГУБЕРНИИ и УѢЗДЫ. Gouvernements et districts.	Всего браковъ. Total des mariages.	Браки по мѣсяцамъ. Mariages par mois.													Браки по семейному состоянію. Mariages par état civil		Брачившихся по возрастамъ. Mariés par âges.																							
		Январь. Janvier.	Февраль. Février.	Мартъ. Mars.	Апрѣль. Avril.	Май. Mai.	Июнь. Jun.	Июль. Juillet.	Августъ. Août.	Сентябрь. Septembre.	Октябрь. Octobre.	Ноябрь. Novembre.	Декабрь. Décembre.	Холодствъ. Garçons	Вдовыхъ. Veufs.	20 л. и м-ложе. Au dessous de 20 ans.	Отъ 21 до 25 лѣтъ. De 21 à 25 ans.		Отъ 26 до 30 лѣтъ. De 26 à 30 ans.		Отъ 31 до 35 лѣтъ. De 31 à 35 ans.		Отъ 36 до 40 лѣтъ. De 36 à 40 ans.		Отъ 41 до 45 лѣтъ. De 41 à 45 ans.		Отъ 46 до 50 лѣтъ. De 46 à 50 ans.		51 г. и выше. 51 ans et au dessus.											
																	м. h.	ж. f.	м. h.	ж. f.	м. h.	ж. f.	м. h.	ж. f.	м. h.	ж. f.	м. h.	ж. f.	м. h.	ж. f.	м. h.	ж. f.	м. h.	ж. f.	м. h.	ж. f.	м. h.	ж. f.	м. h.	ж. f.
16. Киевская.		11. Черкасскій	2021	682	48	9	125	187	27	91	77	117	462	181	1570	61	218	172	259	968	949	732	481	167	92	53	82	38	50	24	37	17	71	22	11					
		12. Чигиринскій	1663	570	22	6	110	148	22	40	50	111	440	139	1303	44	175	141	267	905	774	517	354	114	83	37	58	37	48	21	35	8	44	24	12					
		Итого	24701	6096	594	122	1794	3035	407	909	859	1251	6622	2837	19405	697	2605	1994	4081	12984	10655	7328	5910	2092	1309	645	921	419	656	322	491	216	678	195						
		Въ томъ числѣ:																																						
		православныхъ	20915	5660	227	—	1596	2639	31	613	230	1145	6165	2608	16581	605	2227	1502	3628	11044	8995	6623	4907	1732	1082	533	769	351	565	276	439	186	530	170						
		римско-католиковъ	621	97	90	—	48	76	55	29	29	44	79	73	513	23	65	20	18	360	168	153	249	59	85	20	43	17	25	5	14	5	19	2						
		евреевъ	301	295	29	117	130	311	315	255	592	42	367	147	2175	64	298	464	415	1500	1430	995	712	287	130	86	94	47	62	41	37	24	121	21						
		въ г. Киевѣ	1348	210	69	20	139	120	48	165	105	123	176	151	1094	63	109	82	51	461	422	488	489	225	194	94	75	38	37	21	29	11	51	10						
		» » Бердичевѣ	385	37	26	19	30	32	29	35	62	13	52	28	288	11	36	50	5	129	173	166	133	43	30	33	12	7	12	6	6	—	14	1						
		» проч. городахъ	1188	256	56	22	66	104	63	83	141	42	213	102	865	34	119	170	128	552	525	400	320	129	54	39	51	23	38	19	24	13	48	13						
		» уѣздахъ	21780	5593	443	61	1559	2779	267	626	551	1073	6181	2553	17158	589	2341	1692	3897	11842	9535	6774	4968	1695	1031	479	733	351	569	276	432	192	565	171						
		1. Ковенскій	1591	290	317	24	70	108	85	107	108	100	130	237	1249	65	204	75	37	464	395	668	649	282	189	76	123	51	55	18	49	18	97	17	1					
		2. Вилькомирскій	1711	281	519	15	44	169	95	51	69	62	154	259	1354	74	223	60	23	497	321	804	701	258	295	57	172	61	73	17	62	13	64	4	2					
		3. Новоалександровскій	1435	272	429	12	41	122	74	49	41	61	102	217	1119	60	214	42	9	363	300	685	507	269	284	64	166	29	63	13	43	5	63	7	3					
		4. Поневѣжскій	1652	285	462	15	79	164	82	56	54	64	135	236	1272	77	231	72	19	411	349	778	626	304	279	76	182	50	61	18	52	9	84	6	4					
		5. Россіенскій	1699	299	539	13	67	111	102	93	56	62	111	222	1237	92	270	100	46	394	415	758	639	344	201	75	150	61	67	29	67	17	114	21	5	6				
		6. Тельшевскій	1447	335	509	24	59	98	65	51	60	46	72	112	1049	85	236	77	7	254	314	663	496	334	247	81	133	59	78	28	56	13	116	15	6					
		7. Шавельскій	1780	368	529	24	109	132	61	75	69	55	122	212	1371	94	240	75	34	397	348	784	658	376	300	95	154	64	93	31	63	15	130	18	7					
		Итого	11318	2110	3304	127	472	904	564	482	457	450	826	1495	8651	548	1618	501	175	2780	2442	5140	4276	2167	1795	524	1080	375	490	154	392	90	668	88						
		Въ томъ числѣ:																																						
		православныхъ	258	58	21	—	26	11	—	29	14	32	40	27	212	18	22	6	5	83	62	80	111	53	38	25	14	9	5	6	10	—	13	2						
		римско-католиковъ	9117	1834	3020	2	323	708	416	307	222	318	646	1321	6919	467	1400	331	116	2253	1630	4119	3507	1760	1596	423	950	318	428	113	335	73	555	58						
		протестантовъ	521	52	92	7	54	50	41	26	26	31	43	58	406	27	64	24	6	145	134	205	203	112	81	23	35	15	17	14	4	3	31	4						
		евреевъ	1330	135	154	117	69	128	105	115	191	58	90	84	1037	32	126	135	47	253	574	703	425	234	76	50	70	32	37	21	33	14	68	23						
		въ г. Ковно	432	56	40	11	32	37	26	49	51	43	36	40	336	19	53	24	15	114	138	166	168	89	42	29	20	19	6	6	10	5	33	4						
		» проч. городахъ	517	69	73	27	26	43	35	36	51	41	44	54	390	19	52	56	21	122	171	214	169	92	35	31	35	24	12	14	24	9	50	11						
		» уѣздахъ	10369	1985	3191	89	414	821	503	397	355	366	746	1401	7925	510	1513	421	139	2544	2133	4760	3939	1986	1718	464	1025	332	472	134	358	76	585	73						
		18. Костромская.																																						
		1. Костромскій	1193	742	37	1	48	48	5	33	27	44	108	100	1027	33	97	36	267	442	590	579	212	107	48	37	27	17	33	8	11	3	5	—	1					
		2. Буйскій	469	375	13	—	18	8	—	5	1	8	30	11	405	7	45	12	99	182	254	249	71	24	16	5	12	6	2	4	1	7	—	2						
		3. Варнавинскій	752	422	75	—	46	41	8	31	6	30	47	46	600	26	89	37	220	289	278	334	149	71	37	27	30	17	20	8	9	3	9	3	3					
		4. Ветлужскій	1000	384	71	—	38	29	11	23	7	52	202	183	865	24	77	34	278	438	468	420	147	79	37	28	29	19	22	9	11	5	8	2	4					
		5. Галичскій	682	593	5	—	27	11	—	5	2	7	16	16	575	5	75	27	170	334	325	277	105	46	34	13	27	8	9	3	8	1	4	—	5					
		6. Кинешемскій	1051	705	29	—	43	40	3	25	13	25	101	70	900	21	91	42	301	460	452	392	154	112	58	37	41	25	21	14	17	10	10	4	6					
		7. Кологривскій	814	471	52	—	53	111	21	28	5	14	33	26	666	24	87	37	236	320	337	358	127	72	59	34	22	16	15	11	11	2	7	1	7					
		8. Макарьевскій	978	586	70	—	66	63	2	38	13	20	62	58	797	29	117	35	295	509	367	371	185	55	44	21	34	12	23	6	18	3	12	1	8</					

ГУБЕРНИИ и УѢЗДЫ. Gouvernements et districts.	Всего браковъ. Total des mariages.	Браки по мѣсяцамъ. Mariages par mois.														Браки по семейному состоянію. Mariages par état civil		Брачившихся по возрастамъ. Mariés par âges.																			
		Январь. Janvier.	Февраль. Février.	Мартъ. Mars.	Апрѣль. Avril.	Май. Mai.	Іюнь. Juin.	Іюль. Juillet.	Августъ. Aout.	Сентябрь. Septembre.	Октябрь. Octobre.	Ноябрь. Novembre.	Декабрь. Décembre.	Холостыхъ. Garçons		Вдовыхъ. Veufs.		20 л. и м-ложе. Au dessous de 20 ans.		Отъ 21 до 25 лѣтъ. De 21 à 25 ans.		Отъ 26 до 30 лѣтъ. De 26 à 30 ans.		Отъ 31 до 35 лѣтъ. De 31 à 35 ans.		Отъ 36 до 40 лѣтъ. De 36 à 40 ans.		Отъ 41 до 45 лѣтъ. De 41 à 45 ans.		Отъ 46 до 50 л. De 46 à 50 ans.		51 г. и выше. 51 ans et au dessus.					
														съ дѣвцами. et filles.	со вдовами. et veuves.	съ дѣвцами. et filles.	со вдовами. et veuves.	м. h.	ж. f.	м. h.	ж. f.	м. h.	ж. f.	м. h.	ж. f.	м. h.	ж. f.	м. h.	ж. f.	м. h.	ж. f.	м. h.	ж. f.	м. h.	ж. f.	м. h.	ж. f.
19. Курляндская.	4765	356	627	203	735	556	296	227	190	261	404	436	474	3998	123	505	139	173	1087	1357	1861	1737	1035	615	371	322	212	174	95	122	54	265	50	9			
Въ томъ числѣ:																																					
православныхъ	186	43	11	—	20	26	3	21	9	11	22	20	—	148	11	19	8	11	48	57	63	69	40	17	17	9	10	7	6	5	1	11	1	—			
римско-католиковъ	477	74	127	2	30	49	27	22	8	24	43	70	—	402	16	45	14	6	155	91	185	217	88	75	26	39	12	20	5	12	4	17	2	—			
протестантовъ	3813	206	438	182	671	463	237	162	137	206	321	334	456	3189	94	425	105	152	856	1101	1416	1328	861	500	322	259	185	140	84	103	47	230	42	—			
евреевъ	289	33	51	19	14	18	29	22	36	20	18	12	17	259	2	16	12	4	28	108	197	123	46	23	6	15	5	7	—	2	2	7	5	—			
въ г. Митавѣ	220	23	24	12	28	28	16	12	15	11	20	14	17	178	10	25	7	6	24	46	97	84	45	39	26	13	12	10	10	9	4	13	2	—			
» » Либавѣ	322	18	26	16	33	28	23	24	18	48	27	27	33	268	14	33	7	2	61	72	105	132	87	54	38	25	17	13	8	5	5	19	1	—			
» проч. городахъ	331	22	42	10	37	43	38	25	26	23	20	22	28	280	8	30	13	9	52	85	153	136	67	39	29	27	16	9	6	9	5	17	3	—			
» уѣздахъ	3892	293	535	163	637	457	219	166	131	179	337	373	406	3272	91	417	112	156	950	1154	1506	1385	836	483	278	257	167	142	71	99	40	216	44	—			
20. Курская.	1682	509	80	—	112	85	13	117	36	119	315	296	—	129	54	202	131	274	866	732	556	342	117	126	57	87	35	51	24	40	20	27	7	1			
Въ томъ числѣ:																																					
православныхъ	1292	323	38	1	69	73	5	36	15	46	288	398	—	1093	30	82	87	269	621	664	520	206	71	54	36	42	17	20	13	22	9	15	5	2			
протестантовъ	1149	331	22	—	55	53	2	12	11	32	301	330	—	958	21	96	74	249	570	544	435	196	61	56	33	44	26	28	9	21	10	11	5	3			
евреевъ	811	346	29	—	50	38	7	42	19	32	109	139	—	709	21	52	29	114	545	458	161	96	54	64	23	38	14	25	8	11	5	5	1	4			
въ г. Курскѣ	1234	377	24	—	68	47	5	30	9	23	317	334	—	1073	20	82	59	241	628	629	465	236	73	60	41	27	10	26	8	9	6	6	3	5			
» » Дмитріевскѣ	997	277	31	—	43	36	14	18	7	26	240	305	—	871	27	56	39	215	683	447	193	148	53	85	33	54	20	23	8	17	6	8	1	6			
» » Корочанскѣ	1148	325	30	—	58	24	2	15	3	23	284	379	—	932	24	107	85	204	823	644	206	130	54	69	35	44	15	28	5	14	5	15	5	7			
» » Львовскѣ	1311	445	83	—	53	61	9	30	16	48	247	319	—	1078	24	111	98	292	678	625	456	201	94	60	31	50	19	37	15	19	11	27	7	8			
» » Новооскольскѣ	1198	438	12	—	52	62	2	20	7	43	236	326	—	994	36	89	79	230	708	503	260	208	116	148	54	47	24	27	21	21	11	14	4	9			
» » Обоянскѣ	1163	440	48	—	41	41	6	28	16	43	215	285	—	995	21	76	71	168	952	771	112	105	47	43	21	33	17	21	8	10	3	12	3	10			
» » Путивльскѣ	1005	373	70	—	49	39	4	12	6	21	177	254	—	821	26	91	67	101	727	671	171	93	46	60	57	38	12	23	5	13	5	6	2	11			
» » Суджанскѣ	1093	356	27	—	52	43	3	31	14	40	255	272	—	874	22	94	103	224	559	525	417	189	58	46	22	41	14	27	10	18	7	23	6	12			
» » Тимскѣ	1075	379	75	—	72	61	3	26	4	23	170	257	—	879	16	133	47	267	503	381	377	204	111	106	38	45	23	31	13	24	6	17	4	13			
» » Фатежскѣ	795	352	75	—	46	37	4	17	12	26	99	127	—	529	10	160	96	171	460	291	198	161	73	71	33	53	13	16	10	20	3	12	5	14			
» » Щигровскѣ	1057	541	63	—	54	36	8	38	5	42	147	123	—	877	39	90	51	199	579	446	296	206	93	90	46	62	18	27	13	15	6	12	6	15			
Итого	17010	5812	707	1	874	736	87	472	180	597	3400	4144	—	13982	391	1521	1116	3218	9902	8331	4823	2721	1121	1138	540	705	277	413	170	274	113	210	64	—			
Въ томъ числѣ:																																					
православныхъ	16943	5796	695	—	871	732	86	470	173	593	3392	4135	—	13922	391	1516	1114	3193	9852	8305	4810	2713	1118	1134	540	702	276	412	170	274	113	210	64	—			
протестантовъ	512	125	36	—	39	29	5	44	21	44	90	79	—	404	23	57	28	36	253	168	152	164	48	60	23	38	14	22	10	12	10	2	—				
евреевъ	966	331	51	1	56	46	7	40	23	69	176	166	—	791	32	80	63	83	531	465	313	234	70	92	32	48	7	28	6	10	4	6	3	—			
въ г. Курскѣ	15532	5356	620	—	779	661	75	388	136	484	3134	3899	—	12787	336	1384	1025	3099	9118	7698	4358	2323	1003	986	485	619	256	363	154	252	99	192	59	—			
21. Лифляндская.	2449	162	233	121	283	252	134	169	146	211	272	231	235	2046	111	209	83	62	437	585	976	939	589	390	198	204	128	112	57	60	31	97	33	1			
Въ томъ числѣ:																																					
православныхъ	877	38	102	16	199	82	72	35	30	31	99	99	74	738	12	114	13	25	149	240	369	338	222	119	85	48	30	47	15	29	6	38	1	2			
протестантовъ	854	76	104	15	198	92	62	50	27	31	41	89	69	718	19	107	10	26	142	222	366	277	207	146	70	75	43	39	18	24	5	45	3	3			
евреевъ	798	61	94	121	120	91	71	43	25	33	57	33	49	661	31	97	9	20	180	210	333	316	166	122	77	50	21	19	15	24	5	37	1	4			
въ г. Ригѣ	813	35	65	41	163	87	57	46	37	50	75	85	72	692	10	92	19	15	133	218	361	293	195	129	60	57	40	35	11	17	12	49	1	5			
» » Дерптскѣ	1438																																				

Губерніи и уѣзды. Gouvernements et districts.	Всего браковъ. Total des mariages.	Браки по мѣсяцамъ. Mariages par mois.												
		Январь. Janvier.	Февраль. Février.	Мартъ. Mars.	Апрѣль. Avril.	Май. Mai.	Іюнь. Juin.	Іюль. Juillet.	Августъ. Août.	Сентябрь. Septembre.	Октябрь. Octobre.	Ноябрь. Novembre.	Декабрь. Décembre.	
1.	2.	3.	4.	5.	6.	7.	8.	9.	10.	11.	12.	13.	14.	
5. Мозырскій	1343	644	71	8	85	194	26	61	29	29	130	53	1	
6. Новогрудскій	1926	512	117	14	79	548	67	118	29	62	255	116	1	
7. Пинскій	1925	894	93	23	92	166	20	63	77	35	328	115	1	
8. Рѣчпцкій	1540	778	53	5	109	195	16	52	24	42	157	100	1	
9. Слуцкій	1974	328	86	19	85	860	103	86	46	56	203	78	1	
Итого	16346	5050	1008	131	828	3766	562	1178	475	539	1728	924	15	
Въ томъ числѣ: православныхъ	13059	4607	531	—	688	3416	202	895	130	384	1516	690	—	
римско-католиковъ	1391	218	254	—	57	205	161	147	63	78	101	106	—	
евреевъ	1839	220	220	124	83	141	185	131	279	75	105	125	15	
въ г. Минскѣ	552	73	52	26	31	44	41	55	48	44	55	49	3	
» » Бобруйскѣ	248	50	22	10	5	22	19	19	29	8	21	28	1	
» » Пинскѣ	211	36	31	14	12	16	7	20	40	5	10	12	—	
» проч. городахъ	468	78	55	23	27	45	41	37	52	18	38	30	2	
» уѣздахъ	14867	4813	848	58	753	3639	454	1047	306	464	1604	805	7	
1. Могилевскій	1029	232	60	21	54	250	45	110	55	41	91	53	1	
2. Быховскій	911	448	32	4	80	183	11	50	20	22	54	36	1	
3. Гомельскій	1481	847	61	2	79	172	19	70	21	40	85	77	1	
4. Горецкій	912	163	32	8	51	291	53	146	17	21	66	50	1	
5. Кляимовичскій	1068	556	45	13	73	171	15	60	20	25	42	43	1	
6. Мстиславскій	791	289	53	10	46	187	17	50	12	16	68	40	1	
7. Оршанскій	1295	275	55	14	48	13	39	199	35	42	187	77	1	
8. Рогачевскій	1649	819	92	8	93	279	21	97	27	37	83	91	1	
9. Сѣнненскій	1177	303	59	2	40	266	16	182	20	32	177	79	1	
10. Чаусскій	593	204	24	2	39	157	9	82	7	12	28	26	1	
11. Чериковскій	1069	572	55	3	59	133	2	45	11	22	84	77	1	
Итого	11975	4713	568	87	635	2402	248	1089	245	310	970	648	6	
Въ томъ числѣ: православныхъ	10573	4485	340	—	588	2268	104	979	104	246	892	567	—	
римско-католиковъ	324	62	82	—	5	34	35	26	10	17	25	28	—	
евреевъ	945	100	129	86	40	92	106	80	122	40	45	47	—	
въ г. Могилевѣ	277	53	25	12	17	34	14	20	27	22	25	15	1	
» проч. городахъ	488	123	47	25	32	52	31	56	25	24	31	29	1	
» уѣздахъ	11210	4537	496	50	536	2316	203	1013	193	264	914	604	3	
1. Московскій	5560	1201	258	27	665	482	67	565	248	487	912	611	3	
2. Богородскій	1439	340	33	—	114	201	33	136	55	171	270	84	—	
3. Бронницкій	1130	265	34	—	115	177	15	81	28	104	167	144	—	
4. Верейскій	470	175	22	—	49	42	1	30	16	36	56	43	—	
5. Волоколамскій	675	426	4	—	82	16	4	13	15	21	50	44	—	
6. Дмитровскій	906	241	12	—	92	102	4	45	8	37	232	133	—	
7. Звенигородскій	728	246	28	—	22	78	9	38	13	41	139	114	—	
8. Клинскій	936	332	15	—	79	168	14	31	8	35	147	107	—	
9. Коломенскій	838	195	20	—	121	76	11	90	29	82	128	86	—	
10. Можайскій	526	166	7	—	116	41	1	38	23	37	65	32	—	
11. Подольскій	789	229	39	—	40	83	17	44	21	69	150	97	—	
12. Рузскій	520	191	10	—	64	62	4	32	10	43	55	49	—	
13. Серпуховскій	864	229	13	—	75	89	23	59	37	104	163	72	—	
Итого	15381	4236	495	27	1634	1617	203	1202	511	1267	2534	1616	3	
Въ томъ числѣ: православныхъ	14607	4151	439	—	1581	1524	168	1135	473	1166	2416	1551	—	
протестантовъ	111	4	10	6	21	5	13	5	15	5	5	6	—	
въ г. Москвѣ	4203	912	225	24	597	336	55	464	206	367	543	439	—	
» » Коломнѣ	80	14	1	—	7	13	—	9	5	9	15	7	—	
» проч. городахъ	418	133	4	1	37	22	8	52	13	21	75	48	—	
» уѣздахъ	10680	3177	265	2	993	1246	140	677	287	870	1901	1122	—	

Браки по семейному состоянію. Mariages par état civil		Брачившихся по возрастамъ. Mariés par âges.																		
Холостныхъ. Garçons.	Вдовыхъ. Veufs.	20 л. и мо- ложе. Au des- sous. de 20 ans.		Отъ 21 до 25 лѣтъ. De 21 à 25 ans.		Отъ 26 до 30 лѣтъ. De 26 à 30 ans.		Отъ 31 до 35 лѣтъ. De 31 à 35 ans.		Отъ 36 до 40 лѣтъ. De 36 à 40 ans.		Отъ 41 до 45 лѣтъ. De 41 à 45 ans.		Отъ 46 до 50 л. De 46 à 50 ans.		51 г. и выше. 51 ans et au dessus.				
съ дѣвцами. et filles.	со вдовами. et veuves.	м. н.	ж. ф.	м. н.	ж. ф.	м. н.	ж. ф.	м. н.	ж. ф.	м. н.	ж. ф.	м. н.	ж. ф.	ж. ф.	ж. ф.	ж. ф.	ж. ф.			
15.	16.	17.	18.	19.	20.	21.	22.	23.	24.	25.	26.	27.	28.	29.	30.	31.	32.	33.	34.	35.
1117	35	89	102	535	853	462	351	206	70	42	25	41	18	23	13	11	10	23	3	5
1551	50	225	100	88	497	764	961	678	308	141	91	99	31	64	20	48	13	41	5	6
1589	41	151	144	748	1155	639	553	319	112	66	38	55	28	37	17	29	12	32	10	7
1259	38	118	125	546	854	624	510	181	87	55	32	40	17	37	23	30	12	27	5	8
1577	53	249	95	240	716	854	949	529	199	147	58	91	27	51	12	32	8	30	5	9
13411	379	1589	967	3056	6908	6518	6723	4110	1653	1001	486	649	280	397	141	323	101	292	54	—
10713	312	1274	760	2851	5726	5062	5119	3140	1369	744	384	496	210	305	112	253	77	208	32	—
1148	38	155	50	34	568	371	599	570	200	48	91	22	55	15	15	41	9	29	1	—
1501	28	158	152	167	588	1058	985	385	153	52	49	59	16	36	14	29	14	53	20	—
459	16	45	32	20	128	191	261	224	103	42	37	27	13	16	5	15	4	17	1	—
192	3	30	23	12	84	125	125	60	19	12	5	15	4	7	2	4	2	13	7	—
182	1	10	18	9	90	94	89	67	12	14	5	8	4	4	1	1	5	14	5	—
367	15	50	36	36	142	241	246	108	42	31	22	14	5	12	3	14	4	12	4	—
12211	344	1454	858	2979	6464	5867	6002	3651	1477	902	417	585	254	358	130	289	86	236	37	—
840	31	98	60	145	431	484	456	258	80	55	28	25	14	21	7	17	6	24	7	1
780	27	50	54	241	446	436	367	148	56	20	13	23	9	14	9	13	5	16	6	2
1235	35	99	112	508	874	612	447	202	76	51	36	36	24	23	13	21	5	28	6	3
774	23	72	43	152	389	440	411	232	71	31	16	20	9	13	10	10	5	14	1	4
889	31	109	39	185	427	505	530	266	61	31	24	29	13	17	4	20	2	15	7	5
641	23	86	41	125	340	332	326	213	85	44	16	25	13	18	8	11	2	23	1	6
1070	32	130	59	258	604	600	534	273	83	50	32	36	15	29	15	19	8	30	4	7
1371	32	143	103	427	820	689														

2. Браки по мѣсяцамъ, семейному состоянію и возрасту брачавшихся.

ГУБЕРНИИ И УѢЗДЫ. Gouvernements et districts.	Всего браковъ. Total des mariages.	Браки по мѣсяцамъ. Mariages par mois.											
		Январь. Janvier.	Февраль. Février.	Мартъ. Mars.	Апрѣль. Avril.	Май. Mai.	Июнь. Juin.	Июль. Juillet.	Августъ. Août.	Сентябрь. Septembre.	Октябрь. Octobre.	Ноябрь. Novembre.	Декабрь. Décembre.
		1.	2.	3.	4.	5.	6.	7.	8.	9.	10.	11.	12.
25. Нижегородская.	1. Нижегородскій	1671	64	27	3	126	87	10	90	23	79	327	258
	2. Ардатовскій	1338	278	16	—	132	68	13	70	21	83	407	250
	3. Арамасскій	1269	349	19	—	87	63	3	39	6	57	327	319
	4. Балахнинскій	873	498	8	—	45	45	10	45	17	37	92	75
	5. Васильскій	1091	293	19	7	76	102	27	48	14	75	234	193
	6. Горбатовскій	1063	364	20	—	57	60	6	37	11	68	278	162
	7. Княгининскій	907	277	13	1	72	67	9	28	14	62	201	162
	8. Лукояновскій	1484	326	20	—	134	90	7	46	18	60	403	380
	9. Макарьевскій	910	342	24	—	53	72	9	38	16	62	191	103
	10. Семеновскій	599	328	11	—	31	46	4	33	10	25	64	47
	11. Сергачскій	1373	276	35	27	72	72	37	47	33	67	367	323
Итого	12578	3972	212	38	885	773	135	521	183	675	2891	2272	
Въ томъ числѣ:													
православныхъ	11963	3868	180	—	843	706	70	461	159	625	2820	2231	
въ г. Н.-Новгородѣ	461	49	28	38	34	51	56	45	23	39	48	29	
» проч. городахъ	488	160	10	3	39	30	3	58	14	38	77	56	
» уѣздахъ	257	86	4	—	24	14	1	19	8	22	61	18	
Итого	11833	3726	198	35	822	729	131	444	161	615	2753	2198	
26. Новгородская.	1. Новгородскій	1158	617	188	10	52	67	4	38	31	53	64	34
	2. Боровичскій	895	437	78	—	29	11	—	14	20	83	109	114
	3. Бѣдозерскій	491	295	75	—	9	—	—	8	5	25	36	38
	4. Валдайскій	521	244	18	—	19	11	—	11	34	52	75	57
	5. Демянскій	554	297	78	—	17	20	—	14	14	32	50	32
	6. Кирилловскій	844	399	142	—	134	16	—	3	10	65	35	40
	7. Крестецкій	558	249	31	—	17	28	—	22	16	69	91	35
	8. Старорусскій	1172	625	157	—	34	35	—	29	52	90	91	58
	9. Тихвинскій	574	255	57	—	30	11	—	10	18	86	53	54
	10. Устюженскій	592	255	42	—	31	21	—	14	36	65	70	58
	11. Череповецкій	957	326	10	—	216	27	—	94	23	105	104	52
Итого	8316	3999	876	10	588	248	4	257	259	725	778	572	
Въ томъ числѣ:													
православныхъ	8262	3995	860	—	583	245	—	256	257	718	778	570	
въ г. Новгородѣ	125	29	6	2	12	12	—	16	7	15	17	9	
» проч. городахъ	369	194	21	—	14	11	—	14	8	29	40	38	
» уѣздахъ	782	3776	849	8	562	225	4	227	244	681	721	525	
27. Олонецкая.	1. Петрозаводскій	539	247	49	2	43	61	4	40	5	23	31	29
	2. Вытегорскій	343	121	49	—	32	41	5	26	7	8	26	23
	3. Каргопольскій	569	316	18	—	44	75	4	40	7	16	32	17
	4. Лодейнопольскій	298	169	46	—	17	12	—	11	2	11	13	17
	5. Олонецкій	279	137	31	—	31	23	1	19	5	8	9	16
	6. Повѣнецкій	183	62	6	—	20	19	—	23	13	13	21	6
	7. Пудожскій	238	147	6	—	17	15	1	19	4	7	8	14
	Итого	2449	1199	205	2	203	246	15	178	43	91	140	127
Въ томъ числѣ:													
православныхъ	2433	1198	200	—	202	243	13	178	43	89	140	127	
въ г. Петрозаводскѣ	75	19	—	1	7	6	—	7	1	15	13	6	
» проч. городахъ	81	26	5	—	8	7	2	13	2	4	6	8	
» уѣздахъ	2293	1154	200	1	188	233	13	158	40	72	121	113	
28. Оренбург.	1. Оренбургскій	5062	1580	313	145	253	217	53	147	90	203	1023	937
	2. Верхнеуральскій	1700	577	172	92	62	78	47	46	33	87	247	191
	3. Орскій	2108	997	153	64	88	110	53	100	34	59	184	225
	4. Троицкій	1716	692	118	31	92	87	26	163	45	75	171	191
	5. Челябинскій	3994	1953	332	77	268	176	51	251	61	143	342	301
	Итого	14580	5799	1088	409	763	668	230	707	263	567	1967	1845

2. Mariages par mois, état civil et par âges des mariés.

Браки по семейному состоянію. Mariages par état civil				Брачавшихся по возрастамъ. Mariés par âges.																
Холостыхъ. Garçons.		Вдовыхъ. Veufs.		20 л. и мo- ложе. Au des- sous. de 20 ans.		Отъ 21 до 25 лѣтъ. De 21 à 25 ans.		Отъ 26 до 30 лѣтъ. De 26 à 30 ans.		Отъ 31 до 35 лѣтъ. De 31 à 35 ans.		Отъ 36 до 40 лѣтъ. De 36 à 40 ans.		Отъ 41 до 45 лѣтъ. De 41 à 45 ans.		Отъ 46 до 50 л. De 46 à 50 ans.		51 г. и выше. 51 ans et au dessus.		
съ дѣвцами. et filles.	со вдовами. et veuves.	съ дѣвцами. et filles.	со вдовами. et veuves.	м. h.	ж. f.	м. h.	ж. f.	м. h.	ж. f.	м. h.	ж. f.	м. h.	ж. f.	м. h.	ж. f.	ж. f.	ж. f.	ж. f.	ж. f.	
15.	16.	17.	18.	19.	20.	21.	22.	23.	24.	25.	26.	27.	28.	29.	30.	31.	32.	33.	34.	35.
1323	52	169	127	781	1134	351	308	258	92	101	53	63	38	41	22	33	14	43	10	1
1141	20	84	93	904	1082	245	158	100	56	37	21	24	14	13	4	7	2	8	1	2
1066	22	87	94	838	960	216	204	93	53	31	16	41	20	25	10	12	2	13	4	3
678	27	116	52	227	518	339	251	165	56	68	20	31	15	15	6	13	6	15	1	4
893	12	116	70	690	807	211	195	89	43	28	15	32	13	10	11	15	4	16	3	5
880	31	102	50	499	688	301	267	159	57	31	23	23	5	22	13	11	8	17	2	6
734	13	83	77	602	702	135	122	66	36	32	17	15	10	26	10	10	8	21	2	7
1193	31	123	137	961	1184	231	151	122	60	57	34	51	27	29	14	14	8	19	6	8
721	28	96	65	480	598	228	226	85	32	32	15	29	16	20	10	12	6	24	7	9
490	16	61	32	192	302	228	217	93	39	27	19	27	9	12	6	9	2	11	5	10
1123	35	104	111	949	1087	216	181	99	44	39	22	20	13	12	15	15	7	23	4	11
10242	287	1141	908	7123	9062	2701	2280	1329	568	483	255	356	180	225	121	151	67	210	45	
9778	264	1077	844	6800	8680	2517	2124	1269	526	462	238	343	170	219	118	147	63	206	44	
335	18	51	57	272	312	127	108	39	26	14	9	3	3	1	—	2	2	3	1	
374	35	41	38	52	268	167	113	150	45	60	26	20	21	12	7	11	4	16	4	
204	16	23	14	51	137	102	82	58	16	19	10	11	5	6	5	1	—	9	2	
9664	236	1077	856	7020	8657	2432	2085	1121	507	404	219	325	154	207	109	139	63	185	39	
980	54	93	31	78	325	265	394	516	220	195	119	54	77	29	12	17	9	4	2	1
807	25	60	3	109	278	363	434	310	147	74	28	26	7	8	1	4	—	1	—	2
438	12	32	9	40	140	213	254	156	76	37	15	17	3	21	3	4	—	3	—	3
427	22	66	6	50	199	209	198	177	77	46	30	18	10	13	6	6	1	2	—	4
437	33	69	15	49	207	232	194	169	91	53	37	34	16	10	7	5	2	2	—	5
721	82	33	8	116	304	364	409	277	99	32	18	31	7	13	3	5	3	6	1	6
470	26	55	7	71	205	270	245	130	75	46	21	28	11	11	1	2	—	—	—	7
912	74	153																		

2. Браки по мѣсяцамъ, семейному состоянію и возрасту брачившихся.

2. Mariages par mois, état civil et par âges des mariés.

Губернии и уѣзды. Gouvernements et districts.	Всего браковъ. Total des mariages.	Браки по мѣсяцамъ. Mariages par mois.													
		Январь. Janvier.	Февраль. Février.	Мартъ. Mars.	Апрѣль. Avril.	Май. Mai.	Июнь. Juin.	Июль. Juillet.	Августъ. Août.	Сентябрь. Septembre.	Октябрь. Octobre.	Ноябрь. Novembre.	Декабрь. Décembre.		
		1.	2.	3.	4.	5.	6.	7.	8.	9.	10.	11.	12.	13.	14.
28. Оренб. Въ томъ числѣ: » православныхъ » магометанъ » въ г. Оренбургѣ » проч. городахъ » уѣздахъ	10995	5109	621	—	567	446	26	542	117	357	1643	1567	—		
	3267	581	422	407	180	202	186	158	140	190	283	248	270		
	638	141	40	20	33	38	12	44	29	41	112	112	16		
	692	234	41	39	38	39	13	48	21	36	88	75	20		
	13250	5424	1007	350	692	591	205	615	213	490	1767	1658	238		
29. Орловская. 1. Орловскій 2. Болховской 3. Брянскій 4. Дмитровскій 5. Елецкій 6. Карачевскій 7. Кромскій 8. Ливенскій 9. Малоархангельскій 10. Мценскій 11. Сѣвскій 12. Трубчевскій Итого	1692	387	62	1	102	93	13	135	49	109	426	313	2		
	1259	344	25	—	90	119	21	67	22	49	269	253	—		
	1685	441	64	—	96	114	2	66	18	70	359	454	1		
	842	267	39	—	77	63	2	70	15	16	115	178	—		
	2344	445	73	1	91	108	72	134	50	195	629	546	—		
	1114	282	21	—	65	85	11	68	26	54	260	242	—		
	871	296	33	—	53	59	3	48	25	36	176	142	—		
	2536	884	76	2	106	123	82	118	25	151	454	515	—		
	1429	576	40	—	68	79	13	36	16	40	250	311	—		
	946	233	13	—	44	58	6	51	16	77	262	186	—		
	1204	273	38	—	98	83	5	73	21	26	24	344	—		
	1080	443	52	—	63	77	—	35	9	21	117	263	—		
	17002	4871	536	4	953	1063	230	901	292	844	3558	3747	3		
30. Пензенская. Въ томъ числѣ: » православныхъ » въ г. Орлѣ » Ельцѣ » проч. городахъ » уѣздахъ	16922	4847	526	—	948	1058	228	901	286	842	3548	3738	—		
	393	84	26	1	39	19	5	44	19	32	68	54	2		
	170	45	11	1	14	13	2	16	9	11	24	24	—		
	681	228	24	2	40	46	2	57	13	48	123	97	1		
	15758	4514	475	—	860	985	221	784	251	753	3443	3572	—		
31. Пермская. 1. Пермскій 2. Верхотурскій 3. Екатеринбургскій 4. Ирбитскій 5. Камышловскій 6. Красноуфимскій 7. Кунгурскій 8. Осинскій 9. Оханскій 10. Соликамскій 11. Чердынскій 12. Шадринскій Итого	1247	256	24	—	123	79	9	61	25	91	348	230	1		
	1413	319	93	7	119	74	21	42	7	53	368	310	—		
	1458	358	98	24	89	62	21	33	28	70	376	285	14		
	911	156	19	2	67	95	6	23	11	78	189	261	4		
	1270	360	40	16	78	69	18	39	29	99	261	251	10		
	917	160	22	3	85	36	5	22	12	32	351	188	1		
	1145	375	24	1	66	51	11	34	10	23	227	323	—		
	1070	341	30	—	41	42	8	21	9	45	299	204	—		
	1215	336	39	13	104	48	17	46	10	43	292	202	5		
	1376	251	20	14	61	53	14	28	15	54	513	339	14		
	11992	2912	409	80	833	609	130	349	156	588	3224	2653	49		
30. Пензенская. Въ томъ числѣ: » православныхъ » магометанъ » въ г. Пензѣ » проч. городахъ » уѣздахъ	11345	2835	360	—	796	560	81	306	116	559	3140	2592	—		
	575	58	48	80	37	49	49	43	40	23	50	49	49		
	345	65	13	—	46	31	8	38	13	32	59	39	1		
	639	183	15	—	35	39	1	24	12	37	173	120	—		
	11008	2664	381	80	752	539	121	287	131	519	2992	2494	48		
31. Пермская. 1. Пермскій 2. Верхотурскій 3. Екатеринбургскій 4. Ирбитскій 5. Камышловскій 6. Красноуфимскій 7. Кунгурскій 8. Осинскій 9. Оханскій 10. Соликамскій 11. Чердынскій 12. Шадринскій Итого	2003	820	95	5	154	195	15	165	35	119	211	186	3		
	2206	955	122	—	223	220	3	138	34	106	236	169	—		
	3732	1420	248	20	287	335	36	352	99	249	408	270	8		
	1292	599	40	—	74	76	6	77	3	50	209	158	—		
	2090	1045	146	—	130	168	29	210	17	87	145	113	—		
	2262	1012	204	34	134	133	23	235	33	107	126	174	47		
	1146	419	128	2	72	121	11	103	20	62	106	99	3		
	2429	1131	247	63	106	128	33	139	30	134	175	212	31		
	2299	1088	212	—	108	174	10	143	25	105	215	219	—		
	2022	1101	69	1	173	111	5	88	14	110	158	192	—		
	929	596	56	—	68	37	2	38	3	30	52	47	—		
	3069	1410	264	63	207	196	50	242	37	201	224	156	19		
25479	11596	1831	188	1736	1894	223	1930	350	1360	2265	1995	111			

Браки по семейному состоянію. Mariages par état civil				Брачившихся по возрастамъ. Mariés par âges.																
Холостыхъ. Garçons.		Вдовыхъ. Veufs.		20 л. и мо- ложе.		Отъ 21 до 25 лѣтъ.		Отъ 26 до 30 лѣтъ.		Отъ 31 до 35 лѣтъ.		Отъ 36 до 40 лѣтъ.		Отъ 41 до 45 лѣтъ.		Отъ 46 до 50 л.		51 г. и выше.		
сѣ дѣвками. et filles.		со вдовами. et veuves.		Au des- sous. de 20 ans.		De 21 à 25 ans.		De 26 à 30 ans.		De 31 à 35 ans.		De 36 à 40 ans.		De 41 à 45 ans.		De 46 à 50 ans.		51 ans et au dessus.		
м. h.	ж. f.	м. h.	ж. f.	м. h.	ж. f.	м. h.	ж. f.	м. h.	ж. f.	м. h.	ж. f.	м. h.	ж. f.	м. h.	ж. f.	м. h.	ж. f.	м. h.	ж. f.	
15.	16.	17.	18.	19.	20.	21.	22.	23.	24.	25.	26.	27.	28.	29.	30.	31.	32.	33.	34.	35.
9250	193	865	687	5849	8107	2327	2080	1219	360	329	143	282	129	211	91	121	55	157	30	
1999	193	570	505	311	2467	1212	353	792	174	354	111	222	69	145	48	98	29	133	16	
479	29	59	71	156	428	202	120	140	43	59	18	32	20	18	5	14	2	17	2	
505	38	79	70	162	438	267	161	145	48	35	20	28	17	21	3	16	5	18	—	
10533	327	1332	1058	6051	9950	3633	2210	1750	450	595	220	450	165	321	133	190	77	260	45	
1423	46	152	71	508	1047	593	457	343	101	98	45	59	20	42	9	18	7	31	6	1
1077	13	95	74	659	959	301	211	173	52	55	13	32	13	20	7	12	3	7	1	2
1403	54	103	125	789	1239	477	274	223	85	67	28	47	31	37	15	28	7	17	6	3
699	7	49	87	504	619	177	113	63	29	21	20	20	10	29	7	12	9	16	5	4
1918	41	258	127	762	1615	846	546	408	91	132	27	83	35	57	11	29	10	27	9	5
942	17	95	60	503	832	331	211	155	40	53	10	28	6	17	7	12	3	15	5	6
728	11	79	53	418	595	260	212	105	28	23	15	20	12	16	6	18	3	11	—	7
2113	33	262	128	903	1564	844	779	457	119	126	31	96	21	59	12	33	8	18	2	8
1218	26	118	67	472	808	513	504	250	63	67	20	66	14	21	12	19	4	21	4	9
792	22	82	50	440	691	245	177	145	37	35	14	31	7	14	8	24	7	12	5	10
962	21	93	128	638	922	312	156	98	41	36	25	35	22	29	16	33	12	23	10	11
884	21	91	84	516	795	314	178	119	41	43	25	30	17	19	11	17	4	22	9	12
14159	312	1477	1054	7112	11716	5213	3813	2539	727	756	273	547	208	360	121	255	77	220	62	
14097	310	1468	1047	7080	11636	5194	3803	2526	719	750	271	546	205	355	120	253	77	218	61	
328	18	36	11	20	182	133	128	136	46	54	22	23	10	12	2	7	1	8	2	
134	6	25	5	8	102	53	48	62	11	23	2	10	3	5	2	3	2	6	—	
546	43	70	22	34	300	244	249	239	83	77	23	47	13	20	12	12	1	8	—	
13151	245	1346	1016	7050	11132	4783	3393	2102	587	602	226	467	182	323	105	233	73	198	60	
1035	40	81	91	650	932	254	193	184	65	65	25	42	19	23	9	14	2	15	2	1
1190	28	102	93	869	978	322	318	113	63	28	25	39	16	20	8	11	4	11		

ГУБЕРНИИ и УѢЗДЫ. Gouvernements et districts.	Всего браковъ. Total des mariages.	Браки по мѣсяцамъ. Mariages par mois.																				
		Январь. Janvier.	Февраль. Février.	Мартъ. Mars.	Апрѣль. Avril.	Май. Mai.	Июнь. Juin.	Июль. Juillet.	Августъ. Août.	Сентябрь. Septembre.	Октябрь. Octobre.	Ноябрь. Novembre.	Декабрь. Décembre.									
		1.	2.	3.	4.	5.	6.	7.	8.	9.	10.	11.	12.	13.	14.							
34. Пензенская.		1072	636	108	2	59	52	3	44	9	21	62	76	—								
	5. Островскій	1114	700	118	1	70	65	2	30	18	26	48	34	2								
	6. Порховскій	659	303	54	4	34	17	2	21	8	16	99	99	2								
	7. Торопецкій	641	363	51	1	21	18	—	19	6	18	61	82	1								
	8. Холмскій	Итого	7528	3976	669	13	399	465	27	362	132	237	623	615	10							
35. Рязанская.		1879	496	41	—	182	124	25	76	57	171	408	297	2								
	1. Рязанскій	918	208	15	—	53	35	7	15	7	81	281	213	—								
	2. Данковскій	1368	339	26	—	236	157	24	80	59	84	221	142	—								
	3. Егорьевскій	1235	309	27	—	88	79	9	31	25	147	349	171	—								
	4. Зарайскій	1570	595	21	5	153	69	15	48	35	80	321	225	3								
36. Самарская.		1514	396	48	—	102	61	21	28	8	169	436	245	—								
	5. Касимовскій	1194	310	24	—	168	78	17	30	21	118	266	162	—								
	6. Михайловскій	1495	263	21	—	45	30	18	29	16	61	450	562	—								
	7. Пронскій	1146	241	29	—	53	53	16	11	22	102	409	210	—								
	8. Раненбургскій	1421	300	14	—	61	69	14	16	13	159	537	238	—								
37. С.-Петербургская.		1628	290	48	—	98	48	8	17	17	161	518	423	—								
	9. Рязкскій	1499	630	33	—	169	62	32	16	32	40	299	186	—								
	10. Сапожковскій	Итого	16867	4377	347	5	1408	865	206	397	312	1376	4495	3074	5							
	11. Скопинскій	16685	4342	339	—	1394	844	193	391	302	1355	4170	3055	—								
	12. Спаскскій	191	39	10	—	18	10	4	20	10	15	26	37	2								
38. Саратовская.		671	186	19	2	71	61	7	42	8	38	136	100	1								
	1. Самарскій	16005	4152	318	3	1319	794	195	335	294	1323	4333	2937	2								
	2. Бугульминскій	2649	825	83	45	166	161	24	107	45	108	600	479	6								
	3. Бугурусланскій	2733	1032	120	50	149	289	54	131	72	75	209	351	201								
	4. Бузулукскій	3707	1011	379	130	212	255	74	114	19	95	685	705	28								
39. Симбирская.		4476	1179	133	30	198	203	26	72	23	148	1472	976	16								
	5. Николаевскій	4259	1236	266	50	177	161	66	95	65	206	1206	668	63								
	6. Новоузенскій	3630	692	580	65	141	115	94	84	66	389	640	621	143								
	7. Ставропольскій	2300	707	199	105	139	140	30	53	34	82	502	285	24								
	Итого	23754	6682	1760	475	1182	1324	368	656	324	1103	5314	4085	481								
40. Тамбовская.		18126	5567	1023	—	861	935	151	447	151	800	4777	3414	—								
	1. Самарскій	562	38	88	—	16	29	29	25	29	91	110	107	—								
	2. Бугульминскій	1394	218	264	49	83	77	70	49	37	65	147	154	181								
	3. Бугурусланскій	2884	649	259	423	196	221	95	108	98	91	140	309	295								
	4. Бузулукскій	510	151	14	1	49	37	2	47	19	42	66	81	1								
41. Тверская.		497	171	25	6	27	28	5	20	13	17	90	95	—								
	5. Николаевскій	22747	6360	1721	468	1106	1259	361	589	292	1044	5158	3909	480								
	6. Новоузенскій	2649	825	83	45	166	161	24	107	45	108	600	479	6								
	7. Ставропольскій	2733	1032	120	50	149	289	54	131	72	75	209	351	201								
	Итого	23754	6682	1760	475	1182	1324	368	656	324	1103	5314	4085	481								
42. Ярославская.		14966	591	1249	1320	10905	12943	3786	3436	1579	746	639	408	512	272	319	160	211	101	175	60	
	1. Самарскій	343	33	114	72	247	329	169	139	79	47	19	12	12	10	13	8	11	7	12	10	
	2. Бугульминскій	1035	25	120	214	305	707	612	481	252	75	69	35	40	17	41	18	32	20	43	41	
	3. Бугурусланскій	2033	159	344	348	500	1526	1384	883	470	208	190	121	131	73	81	24	68	28	60	21	
	4. Бузулукскій	396	41	50	23	65	289	188	139	156	46	55	22	22	6	10	4	11	4	3	—	
43. Ярославская.		379	24	65	29	192	325	150	103	78	37	31	14	21	9	11	5	8	2	6	2	
	5. Николаевскій	18236	785	1790	1936	12226	15452	5751	4841	2199	1035	859	560	676	370	440	200	309	152	287	131	
	6. Новоузенскій	2116	95	252	186	1291	1847	616	515	375	130	142	62	92	35	59	28	40	20	34	12	1
	7. Ставропольскій	2156	95	238	244	973	1374	1103	970	282	168	131	97	103	62	59	26	49	22	33	14	2
	Итого	3015	155	240	297	2089	2599	880	755	350	143	115	88	116	52	78	38	49	19	30	13	3
44. Ярославская.		3426	116	370	347	2190	2998	1130	825	415	190	180	87	132	71	77	31	77	26	58	31	4
	1. Самарскій	2846	130	300	354	2142	2639	805	578	360	188	114	81	66	42	48	32	38	27	57	43	6
	2. Бугульминскій	1759	139	220	182	1059	1264	653	713	271	154	110	69	66	60	61	15	31	14	49	11	7
	3. Бугурусланскій	19011	850	1905	1988	12483	16066	6089	5083	2433	1118	945	596	719	385	461	215	328	158	296	133	—
	4. Бузулукскій	14966	591	1249	1320	10905	12943	3786	3436	1579	746	639	408	512	272	319	160	211	101	175	60	—
45. Ярославская.		343	33	114	72	247	329	169	139	79	47	19	12	12	10	13	8	11	7	12	10	—
	5. Николаевскій	1035	25	120	214	305	707	612	481	252	75	69	35	40	17	41	18	32	20	43	41	—
	6. Новоузенскій	2033	159	344	348	500	1526	1384	883	470	208	190	121	131	73	81	24	68	28	60	21	—
	7. Ставропольскій	396	41	50	23	65	289	188	139	156	46	55	22	22	6	10	4	11	4	3	—	—
	Итого	379	24	65	29	192	325	150	103	78	37	31	14	21	9	11	5	8	2	6	2	—
46. Ярославская.		18236	785	1790	1936	12226	15452	5751	4841	2199	1035	859	560	676	370	440	200	309	152	287	131	—
	1. Самарскій	2116	95	252	186	1291	1847	616	515	375	130	142	62	92	35	59	28	40	20	34	12	1
	2. Бугульминскій	2156	95	238	244	973	1374	1103	970	282	168	131	97	103	62	59	26	49	22	33	14	2
	3. Бугурусланскій	3015	155	240	297	2089	2599	880	755	350	143	115	88	116	52	78	38	49	19	30	13	3
	4. Бузулукскій	3426	116	370	347	2190	2998	1130	825	415	190	180	87	132	71	77	31	77	26	58	31	4
47. Ярославская.		2846	130	300	354	2142	2639	805	578	360	188	114	81	66	42	48	32	38	27	57	43	6
	5. Николаевскій	1759	139	220	182	1059	1264	653	713	271	154	110	69	66	60	61	15	31	14	49	11	7
	6. Новоузенскій	19011	850	1905	1988	12483	16066	6089	5083	2433	1118	945	596	719	385	461	215	328	158	296	133	—
	7. Ставропольскій	14966	591	1249	1320	10905	12943	3786	3436	1579	746	639	408	512	272	319	160	211	101	175	60	—
	Итого	343	33	114	72	247	329	169	139	79	47	19	12	12	10	13	8	11	7	12	10	—
48. Ярославская.		1035	25	120	214	305	707	612	481	252	75	69	35	40	17	41	18	32	20	43	41	—
	1. Самарскій	2033	159	344	348	500	1526	1384	883	470	208	190	121	131	73	81	24	68	28	60	21	—
	2. Бугульминскій	396	41	50	23	65	289	188	139	156	46	55	22	22	6	10	4	11	4	3	—	—
	3. Бугурусланскій	379	24	65	29	192	325	150	103	78	37	31	14	21	9	11	5	8	2	6	2	—
	4. Бузулукскій	18236	785	1790	1936	12226	15452	5751	4841	2199	1035	859	560	676	370	440	200	309	152	287	131	—
49. Ярославская.		2116	95	252	186	1291	1847	616	515	375	130	142	62	92	35	59	28	40	20	34	12	1
	5. Николаевскій	2156	95	238	244	973	1															

2. Браки по мѣсяцамъ, семейному состоянію и возрасту брачившихся.

ГУБЕРНИИ и УѢЗДЫ. Gouvernements et districts.	Всего браковъ. Total des mariages.	Браки по мѣсяцамъ. Mariages par mois.												
		Январь. Janvier.	Февраль. Février.	Мартъ. Mars.	Апрѣль. Avril.	Май. Mai.	Іюнь. Juin.	Іюль. Juillet.	Августъ. Août.	Сентябрь. Septembre.	Октябрь. Octobre.	Ноябрь. Novembre.	Декабрь. Décembre.	
		1.	2.	3.	4.	5.	6.	7.	8.	9.	10.	11.	12.	13.
37. С.-Петербург.	Въ томъ числѣ:													
	православныхъ	9245	3219	433	—	1153	812	96	753	312	644	1080	743	—
	римско-католиковъ	370	58	40	3	53	25	24	25	24	39	39	34	6
	протестантовъ	1622	114	118	55	232	179	138	129	92	137	115	130	183
	въ г. С.-Петербургѣ	6589	1428	378	40	1053	586	108	618	307	575	810	606	80
» » Кронштадтѣ	218	46	5	2	37	24	6	22	14	15	24	17	6	
» проч. городахъ	578	139	33	9	61	67	12	52	28	44	67	46	20	
» уѣздахъ	4019	1791	194	23	307	354	144	222	100	191	342	251	100	
38. Саратовская.	1. Саратовскій	2471	768	62	2	122	148	20	107	54	171	605	326	86
	2. Аткарскій	3015	766	71	—	152	153	20	42	19	102	1101	559	30
	3. Балашовскій	3122	624	46	—	143	125	7	45	14	85	1345	688	—
	4. Вольскій	1273	482	31	1	47	75	8	33	8	59	340	187	2
	5. Камышинскій	3298	830	237	9	145	195	62	73	36	142	833	581	155
	6. Кузнецкій	1436	317	65	47	97	127	45	67	37	62	314	230	28
	7. Петровскій	2026	527	33	11	141	156	37	50	17	99	574	363	18
	8. Сердобскій	2183	561	75	—	142	118	19	36	12	80	708	432	—
	9. Хвалыинскій	1409	562	90	64	63	77	36	74	22	54	174	174	19
	10. Царицынскій	1354	432	30	—	58	77	4	43	29	52	342	286	1
Итого	21587	5869	740	134	1110	1251	258	570	248	906	6336	3826	339	
39. Симбирская.	Въ томъ числѣ:													
	православныхъ	18633	5376	277	—	979	1080	111	461	173	763	5946	3462	—
	римско-католиковъ	352	30	27	—	7	18	7	8	6	37	100	111	1
	протестантовъ	1300	259	244	9	69	71	54	30	27	39	97	134	267
	магометанъ	823	105	120	125	44	48	79	57	28	29	68	52	68
въ г. Саратовѣ	789	245	21	2	56	68	8	81	44	69	99	83	10	
» » Вольскѣ	113	60	3	—	4	1	1	5	3	5	24	6	1	
» проч. городахъ	1252	370	31	—	62	81	1	66	34	77	286	242	2	
» уѣздахъ	19433	5194	682	132	988	1101	248	418	167	755	5927	3495	326	
40. Смоленская.	1. Симбирскій	1749	546	76	48	98	96	8	60	32	89	408	267	21
	2. Ардатовскій	1568	442	44	1	78	46	11	21	14	73	371	465	2
	3. Алатырскій	1205	563	37	—	51	27	6	22	11	44	214	230	—
	4. Буинскій	1501	289	134	102	91	268	51	91	32	95	172	127	49
	5. Корсунскій	1844	781	82	9	119	116	14	34	17	49	284	327	12
	6. Курмышскій	1315	224	79	20	51	163	65	69	29	91	308	200	16
	7. Сенгилеевскій	1302	480	53	14	77	72	10	38	6	40	254	249	9
	8. Сызранскій	1764	616	51	4	86	100	16	49	18	61	403	355	5
	Итого	12248	3941	556	198	651	888	181	384	159	542	2414	2220	114
40. Смоленская.	Въ томъ числѣ:													
	православныхъ	10903	3728	418	—	606	789	96	352	114	440	2273	2087	—
	магометанъ	1216	160	122	198	42	94	83	29	42	93	128	111	114
	въ г. Симбирскѣ	299	87	13	3	27	29	2	37	14	22	35	29	1
	» » Сызрани	197	53	3	—	12	14	—	9	7	19	42	38	—
» проч. городахъ	169	49	4	1	7	16	3	6	7	11	37	27	1	
» уѣздахъ	11583	3752	536	194	605	829	176	332	131	490	2300	2126	112	
40. Смоленская.	1. Смоленскій	1026	333	40	2	64	128	5	60	22	43	220	104	5
	2. Вѣльскій	1268	576	58	—	53	70	1	44	9	24	207	226	—
	3. Вяземскій	763	314	37	—	69	49	1	20	6	22	118	127	—
	4. Гжатскій	847	345	35	—	161	90	9	53	24	46	54	30	—
	5. Дорогобужскій	964	503	28	—	79	96	2	35	7	10	117	87	—
	6. Духовщинскій	1059	512	23	—	60	53	4	28	5	14	208	152	—
	7. Ельнинскій	1225	546	37	—	154	175	4	77	19	27	70	115	1
	8. Краснинскій	773	237	24	—	59	247	1	31	7	13	72	82	—
	9. Порѣцкій	981	280	12	—	67	130	—	28	7	23	253	181	—

2. Mariages par mois, état civil et par âges des mariés.

Браки по семейному состоянію. Mariages par état civil					Брачившихся по возрастамъ. Mariés par âges.														№		
Холостыхъ. Garçons		Вдовыхъ. Veufs.			20 л. и мла- доже.		Отъ 21 до 25 лѣтъ.		Отъ 26 до 30 лѣтъ.		Отъ 31 до 35 лѣтъ.		Отъ 36 до 40 лѣтъ.		Отъ 41 до 45 лѣтъ.		Отъ 46 до 50 л.			51 г. и выше.	
Au des- sous. de 20 ans.		De 21 à 25 ans.		De 26 à 30 ans.		De 31 à 35 ans.		De 36 à 40 ans.		De 41 à 45 ans.		De 46 à 50 ans.		51 ans et au dessus		M. h. ж. f.		M. h. ж. f.			
съ дѣвцами. et filles.	со вдовами. et veuves.	съ дѣвцами. et filles.	со вдовами. et veuves.	м. h.	ж. f.	м. h.	ж. f.	м. h.	ж. f.	м. h.	ж. f.	м. h.	ж. f.	м. h.	ж. f.	м. h.	ж. f.	м. h.		ж. f.	
15.	16.	17.	18.	19.	20.	21.	22.	23.	24.	25.	26.	27.	28.	29.	30.	31.	32.	33.	34.	35.	
7719	496	767	263	718	2997	3099	3428	3371	1705	1033	616	451	303	237	112	153	49	183	35		
320	17	29	4	2	76	58	127	140	98	81	42	42	16	23	6	12	4	12	1		
1292	96	171	63	102	503	428	508	546	281	232	150	120	96	76	41	48	26	70	17		
5202	418	567	202	367	1842	1817	2256	2463	1381	943	602	455	312	224	116	154	51	166	29		
166	13	25	14	4	80	57	60	77	41	32	18	14	10	14	2	8	5	12	2		
472	40	43	23	27	154	177	214	217	113	73	54	30	23	3	10	13	4	28	6		
3413	141	353	112	428	1556	1586	1596	1362	570	314	146	122	76	88	36	49	20	70	19		
2020	63	197	191	1210	1861	522	342	381	100	120	69	89	39	58	24	38	19	53	17		
2563	47	10	215	2071	2514	428	253	215	84	79	46	91	55	51	19	38	26	42	18		
2627	43	191	261	2063	2563	486	325	250	84	119	45	72	42	62	33	29	14	41	16		
1076	18	100	79	837	1001	223	174	73	35	44	24	26	10	27	17	17	6	26	6		
2712	52	256	278	1583	2212	915	753	417	127	128	70	88	47	59	31	47	30	61	28		
1185	31	126	94	673	978	410	325	177	54	80	40	32	22	31	8	17	3	16	6		
1694	22	124	186	1355	1556	312	281	120	56	78	48	58	30	36	22	23	14	44	19		
1827	48	152	156	1523	1798	283	202	175	80	59	36	57	31	40	15	22	13	24	8		
1132	42	119	116	684	985	357	280	199	67	67	30	35	21	24	12	20	8	23	6		
1138	27	109	80	625	1014	385	221	185	31	63	26	33	11	22	10	26	6	15	5		
17974	393	1564	1656	12624	16512	4321	3156	2192	718	837	434	581	308	410	191	277	139	345	129		
15663	298	1258	1414	11864	14940	3157	2181	1559	509	679	950	491	259	349	172	246	121	288	101		
295	2	22	33	60	194	185	125	64	9	16	7	8	5	7	3	5	6	7	3		
1077	21	105	97	330	581	548	550	271	75	42	32	39	23	26	10	13	10	31	19		
592	42	104	85	90	442	365	247	219	83	78	33	29	11	20	2	8	1	14	4		
604	48	77	60	98	471	268	181	246	60	64	35	50	18	24	11	11	6	28	7		
97	1	11	4	25	75	51	31	20	4	7	1	2	—	4	2	2	—	2	—		
1042	33	103	74	407	879	417	254	244	58	73	21	41	16	24	9	22	8	24	7		
16231	311	1373	1518	12094	15087	3585	2690	1682	596	693	377	488	274	358	169	242	125	291	115		
1437	44	161	107	802	1133	448	434	269	93	94	35	51	28	35	10	24	11	26	5		
1311	31	84	142	1061	1152	249	284	99	52	50	33	51	29	32	8	17	7	9	3		
1031	22	88	64	705	791	282	317	108	46	40	21	27	14	14	10	15	2	14	4		
1092	65	195	149	314	713	572	564	343	117	99	48	52	18	39	14	30	11	52	16		
1532	27	144</																			

Губернии и уѣзды. Gouvernements et districts.		Браки по мѣсяцамъ. Mariages par mois.													
		Всего браковъ. Total des mariages.													
		Январь. Janvier.	Февраль. Février.	Мартъ. Mars.	Апрѣль. Avril.	Май. Mai.	Іюнь. Juin.	Іюль. Juillet.	Августъ. Août.	Сентябрь. Septembre.	Октябрь. Octobre.	Ноябрь. Novembre.	Декабрь. Décembre.		
1.		2.	3.	4.	5.	6.	7.	8.	9.	10.	11.	12.	13.	14.	
40. Смоленская.	10. Рославльскій	1686	674	69	3	156	235	7	84	9	45	172	230	2	
	11. Сычевскій	721	390	55	—	94	36	2	28	15	21	30	50	—	
	12. Юхновскій	1088	729	40	—	70	38	5	30	9	22	72	73	—	
	Итого	12401	5439	458	5	1086	1347	41	518	139	310	1593	1457	8	
	Въ томъ числѣ: православныхъ	12157	5360	414	—	1075	1324	36	510	128	294	1576	1440	—	
41. Таврическая.	1. Симферопольскій	819	121	51	24	73	68	27	49	43	66	132	116	49	
	2. Бердянскій	2721	741	54	19	109	136	29	68	47	210	1050	239	19	
	3. Днѣпровскій	1002	381	21	—	52	38	8	26	16	31	274	155	—	
	4. Евпаторійскій	473	73	31	14	35	34	18	29	28	47	76	64	24	
	5. Мелитопольскій	2385	632	62	5	134	128	36	83	58	145	745	348	9	
	6. Перекопскій	430	52	35	8	28	31	29	40	37	45	53	58	14	
	7. Феодосійскій	1607	58	30	34	50	41	38	47	46	64	80	67	52	
	8. Ялтинскій	915	146	56	38	72	80	32	45	46	66	154	161	19	
	9. Керчь-Еник. град.	370	95	19	2	27	22	14	20	21	33	53	53	11	
	10. Севастоп. град.	280	50	12	2	38	19	4	43	19	25	36	32	—	
42. Тамбовская.	1. Тамбовскій	3526	465	69	1	129	68	22	71	40	180	1617	860	4	
	2. Борисоглѣбскій	3255	530	81	1	172	87	11	49	15	117	1158	1034	—	
	3. Елатомскій	1344	389	27	16	100	53	6	29	25	69	428	187	15	
	4. Кирсановскій	2654	382	38	1	76	70	15	40	10	180	1148	694	—	
	5. Козловскій	3065	543	64	—	116	65	14	52	49	152	1111	899	—	
	6. Лебедянскій	1273	241	31	—	42	35	1	22	29	145	440	286	—	
	7. Липецкій	1587	218	31	—	55	58	4	32	15	135	589	450	—	
	8. Моршанскій	2367	311	27	—	244	134	10	46	41	175	863	516	—	
	9. Спасскій	1026	301	22	4	91	44	12	34	8	51	179	278	—	
	10. Темниковскій	1168	248	23	10	77	70	10	24	34	58	390	220	4	
43. Воронежская.	1. Воронежскій	1814	284	47	—	70	39	10	17	10	94	621	622	—	
	2. Бузувскій	1343	408	26	1	237	41	5	20	23	82	284	213	3	
	Итого	24422	4320	486	34	1409	764	120	436	299	1438	8829	6259	28	
	Въ томъ числѣ: православныхъ	24057	4277	457	—	1373	742	104	430	288	1424	8748	6214	—	
	магометанъ	217	25	16	32	12	14	14	4	8	11	29	25	27	
	въ г. Тамбовѣ	321	44	24	—	25	14	1	34	14	32	74	58	1	
	» » Козловѣ	230	57	15	—	19	12	—	21	11	12	42	41	—	
	» » Моршанскѣ	203	41	6	—	16	12	1	17	10	19	48	33	—	
	» проч. городахъ	781	232	29	2	44	44	5	61	15	38	165	146	—	
	» уѣздахъ	22887	3946	412	32	1305	682	113	303	249	1337	8500	5981	27	
44. Тверская.	1. Тверскій	1316	618	57	—	89	146	13	38	28	74	152	101	—	
	2. Бѣжецкій	1775	1258	68	—	97	179	14	26	12	27	40	54	—	
	3. Весьегонскій	970	601	49	—	121	74	11	18	6	15	33	42	—	

Браки по семейному состоянію. Mariages par état civil				Брачавшихся по возрасту. Mariés par âges.																
Холодныхъ. Garçons.		Вдовыхъ. Veufs.		20 л. и ниже. Au dessous de 20 ans.		Отъ 21 до 25 лѣтъ. De 21 à 25 ans.		Отъ 26 до 30 лѣтъ. De 26 à 30 ans.		Отъ 31 до 35 лѣтъ. De 31 à 35 ans.		Отъ 36 до 40 лѣтъ. De 36 à 40 ans.		Отъ 41 до 45 лѣтъ. De 41 à 45 ans.		Отъ 46 до 50 лѣтъ. De 46 à 50 ans.		51 г. и выше. 51 ans et au dessus.		
съ дѣвцами. et filles.	со вдовами. et veuves.	съ дѣвцами. et filles.	со вдовами. et veuves.	м. h.	ж. f.	м. h.	ж. f.	м. h.	ж. f.	м. h.	ж. f.	м. h.	ж. f.	м. h.	ж. f.	ж. f.	ж. f.	ж. f.	ж. f.	
15.	16.	17.	18.	19.	20.	21.	22.	23.	24.	25.	26.	26.	27.	28.	26.	30.	32.	33.	34.	35.
1445	35	105	101	641	992	639	532	235	82	43	29	39	26	25	10	37	10	27	5	10
609	16	66	30	216	334	319	297	110	52	26	17	17	15	14	4	8	2	11	—	11
940	14	89	45	383	550	452	449	137	45	40	23	26	6	22	9	12	2	16	4	12
10282	297	1081	741	4633	7107	4406	3969	1767	675	535	271	412	155	248	124	197	63	203	37	
10094	287	1054	722	4590	7008	4305	3874	1706	645	517	258	401	152	244	122	195	62	199	36	
181	15	17	7	6	74	56	76	87	47	34	15	16	2	10	2	4	2	7	2	
245	12	39	9	11	84	121	146	102	40	28	17	19	9	5	5	6	2	13	2	
9856	270	1025	725	4616	6949	4229	3747	1578	588	473	239	377	144	233	117	187	59	183	33	
697	25	63	34	15	293	232	343	325	87	106	41	70	26	33	17	26	5	12	7	1
2242	58	197	224	1184	1904	626	465	485	157	175	73	96	61	84	33	43	16	28	12	2
855	15	74	58	264	633	399	269	212	47	43	29	37	11	17	7	21	5	9	1	3
397	17	42	17	25	216	130	148	165	47	54	33	52	17	25	7	18	3	4	2	4
1952	62	186	185	1010	1588	503	489	452	149	175	69	111	44	58	31	44	6	32	9	5
386	8	26	10	8	129	71	188	239	51	46	34	27	20	23	8	13	—	3	—	6
499	19	70	19	8	124	120	237	255	118	104	54	50	36	35	20	15	5	3	7	
751	48	66	50	118	482	350	250	261	74	79	53	45	28	36	14	19	12	7	2	8
314	13	26	17	32	203	142	109	111	35	52	12	14	3	7	3	6	4	6	1	9
232	12	24	12	6	132	74	95	110	35	49	10	18	6	11	1	4	1	8	—	10
8325	277	774	628	2670	5704	2647	2593	2615	800	883	408	520	252	329	141	224	67	114	37	
5603	186	529	526	2640	4797	1937	1302	1274	328	428	173	230	113	158	60	101	38	76	33	
205	4	21	5	—	107	27	93	91	21	49	10	32	2	19	2	13	—	4	—	
742	19	50	8	3	180	149	360	411	160	106	59	72	39	40	20	28	1	10	—	
441	7	43	16	1	204	68	206	207	63	110	22	62	8	32	1	18	3	9	—	
1115	56	118	68	26	366	439	529	514	183	143	126	103	76	71	49	50	24	11	4	
258	14	19	10	1	106	84	127	116	36	40	15	31	9	17	4	8	2	4	2	
314	13	26	17	32	203	142	109	111	35	52	12	14	3	7	3	6	4	6	1	
1237	37	118	53	534	1004	237	241	228	75	220	63	136	34	46	19	29	6	15	3	
6516	213	611	546	2103	4391	2184	2116	2160	654	571	318	339	206	259	115	181	55	89	31	
3043	56	276	151	2010	2758	851	567	370	112	133	43	77	26	50	12	18	6	17	2	1
2774	52	209	220	2141	2787	495	254	274	95	90	49	67	39	44	17	23	10	21	4	2
1100	19	94	131	774	1028	282	194	130	62	49	23	45	14	22	10	14	10	28	3	3

2. Браки по мѣсяцамъ, семейному состоянію и возрасту брачавшихся.

84

Губерніи и уѣзды. Gouvernements et districts.	Всего браковъ. Total des mariages.	Браки по мѣсяцамъ. Mariages par mois.											
		Браки по мѣсяцамъ. Mariages par mois.											
		Январь. Janvier.	Февраль. Février.	Мартъ. Mars.	Апрѣль. Avril.	Май. Mai.	Іюнь. Juin.	Іюль. Juillet.	Августъ. Août.	Сентябрь. Septembre.	Октябрь. Octobre.	Ноябрь. Novembre.	Декабрь. Décembre.
43. Тверская.	1205	743	66	—	109	114	5	61	10	29	42	26	—
4. Вышневолоцкій	836	658	31	—	43	19	1	9	4	8	27	36	—
5. Зубцовскій	929	467	20	—	119	155	13	41	19	22	44	29	—
6. Калязинскій	905	567	23	—	67	86	16	26	10	24	45	41	—
7. Кашинскій	859	664	27	—	45	40	4	24	8	13	22	12	—
8. Корчевскій	1135	680	106	—	87	79	11	42	15	25	53	37	—
9. Новоторжскій	932	609	40	—	45	45	6	26	2	19	57	82	1
10. Осташковскій	1142	841	59	—	36	36	3	18	13	16	54	66	—
11. Ржевскій	1056	834	47	—	59	30	2	11	4	11	26	32	—
12. Старинскій	13060	8540	593	—	917	1003	99	340	131	283	595	558	1
Итого	13020	8519	587	—	915	1003	98	335	130	282	593	557	—
Въ томъ числѣ: православныхъ	308	90	17	—	33	29	3	21	19	25	43	28	—
» въ г. Твери	123	59	11	—	8	6	—	8	3	4	10	14	—
» » Ржевѣ	442	189	22	—	46	23	1	28	15	27	51	37	1
» проч. городахъ	12187	8202	543	—	830	943	95	283	94	227	491	479	—
» уѣздахъ	1550	299	28	1	122	139	15	109	56	174	432	174	1
44. Тульская.	747	153	21	—	81	61	13	48	28	74	177	91	—
1. Тульскій	757	313	10	—	65	39	7	25	6	38	95	159	—
2. Алексинскій	1671	371	25	—	118	141	36	59	11	95	505	310	—
3. Бѣлевскій	1091	199	23	—	129	57	30	18	33	96	280	226	—
4. Богородицкій	1130	254	12	—	72	33	7	17	21	115	332	267	—
5. Веневскій	1296	283	37	—	76	146	36	75	42	108	216	277	—
6. Епифанскій	741	151	13	—	92	81	28	48	36	80	120	92	—
7. Ефремовскій	968	190	27	—	65	65	25	37	28	93	206	232	—
8. Каширскій	1342	428	38	—	88	75	26	90	20	57	285	235	—
9. Крапивненскій	974	234	32	—	85	59	20	35	21	57	220	211	—
10. Новосильскій	1062	246	20	—	75	61	14	52	16	113	280	185	—
11. Одоевскій	13329	3121	286	1	1068	957	257	613	318	1100	3148	2459	1
12. Чернскій	13313	3120	285	—	1067	954	257	612	316	1100	3144	2458	—
Итого	569	147	16	—	47	36	4	67	15	60	117	58	1
Въ томъ числѣ: православныхъ	296	83	10	—	47	18	3	25	13	21	32	44	—
» въ г. Тульѣ	12464	2891	260	—	974	903	250	521	290	1019	2999	2357	—
» проч. городахъ	2248	112	420	339	788	1990	1205	695	520	182	215	102	143
» уѣздахъ	2719	181	558	493	647	2312	1783	1042	772	310	216	115	189
45. Уфимская.	2877	220	692	546	598	2084	1797	1546	1016	362	302	142	243
1. Уфимскій	1183	66	225	135	507	1142	557	258	274	81	80	38	54
2. Белебеевскій	2328	190	592	501	538	1701	1414	1287	836	296	277	139	172
3. Бирскій	2185	97	463	289	911	2234	1186	461	432	150	171	63	115
4. Златоустовскій	13540	866	2950	2303	3989	11463	7942	5319	3850	1381	1261	599	916
5. Мензелинскій	6226	178	747	433	3135	4755	2502	2046	991	412	328	148	206
6. Стерлитамакскій	6665	646	2118	1773	727	6366	5064	2887	2634	877	884	419	671
Итого	253	17	40	26	39	176	119	93	95	39	35	11	17
Въ томъ числѣ: магометанъ	364	20	52	34	100	328	199	87	91	33	38	10	12
» въ г. Уфѣ	12923	829	2858	2243	3850	10959	7624	5139	3664	1309	1188	578	887
» проч. городахъ	18953	6236	2127	1379	819	946	572	773	343	713	1820	1858	1267
» уѣздахъ	2342	641	90	4	213	184	7	162	75	137	405	416	8
46. Харьковск.	1012	368	19	—	81	94	1	22	10	28	179	210	—
1. Харьковскій	976	375	21	—	66	71	1	30	14	26	177	195	—
2. Ахтырскій	967	494	9	—	69	58	1	28	9	31	153	115	—
3. Богодуховскій	1560	389	34	—	81	64	2	26	14	40	516	394	—
4. Балковскій	1727	442	33	—	85	106	—	41	13	60	465	482	—
5. Волчанскій													
6. Змиевскій													

2. Mariages par mois, état civil et par âges des mariés.

85

Браки по семейному состоянію. Mariages par état civil.		Брачавшихся по возрастамъ. Mariés par âges.															
Холостыхъ. Garçons.	Вдовыхъ. Veufs.	20 л. и млаже.		Отъ 21 до 25 лѣтъ.		Отъ 26 до 30 лѣтъ.		Отъ 31 до 35 лѣтъ.		Отъ 36 до 40 лѣтъ.		Отъ 41 до 45 лѣтъ.		Отъ 46 до 50 лѣтъ.		51 г. и выше.	
		Au dessous de 20 ans.		De 21 à 25 ans.		De 26 à 30 ans.		De 31 à 35 ans.		De 36 à 40 ans.		De 41 à 45 ans.		De 46 à 50 ans.		51 ans et au dessus.	
съ дѣвцами. et filles.	со вдовами. et veuves.	м. h.	ж. f.	м. h.	ж. f.	м. h.	ж. f.	м. h.	ж. f.	м. h.	ж. f.	м. h.	ж. f.	м. h.	ж. f.	м. h.	ж. f.
1043	34	106	22	197	538	566	511	310	102	61	36	32	8	16	4	14	6
724	7	56	49	435	563	207	201	108	41	29	10	17	11	11	6	16	2
824	7	68	30	360	599	333	269	152	35	26	10	18	7	20	5	10	2
765	10	87	43	506	691	206	147	94	40	27	14	19	6	16	6	13	1
753	9	64	33	378	599	272	207	136	32	22	7	15	5	16	7	10	1
992	18	100	25	344	714	448	323	215	61	49	16	33	8	26	7	6	4
775	20	107	30	264	502	352	324	197	72	46	15	35	9	18	4	13	5
984	23	84	51	473	770	342	266	200	45	38	29	38	10	19	8	16	10
934	3	82	37	542	775	300	220	131	40	28	9	28	3	11	4	8	3
11323	212	1074	451	4446	7707	4992	4158	2331	735	459	220	329	111	212	66	147	42
11287	211	1072	450	4443	7684	4974	4146	2317	730	457	220	327	111	212	66	147	42
270	10	20	8	24	104	148	97	36	21	9	7	9	3	4	4	1	4
108	4	8	3	7	56	44	45	52	11	9	5	5	2	3	1	3	2
369	13	49	11	36	215	191	148	135	44	32	20	23	8	13	2	7	3
10576	185	997	429	4379	7332	4609	3821	2047	644	397	186	294	92	193	59	133	36
1320	45	107	78	681	1140	342	243	308	82	100	32	48	31	29	16	22	5
654	3	49	41	414	580	193	108	71	35	22	9	15	8	15	4	8	2
643	14	64	36	354	518	234	183	84	25	26	6	21	16	19	5	12	2
1433	11	111	116	1066	1356	295	186	125	52	65	28	37	13	38	17	22	13
979	6	67	39	708	942	206	93	101	25	28	9	20	12	15	5	7	4
982	23	69	56	667	905	224	137	110	29	39	24	29	12	24	12	16	6
1049	27	143	77	495	814	403	366	201	53	61	19	45	17	36	12	21	10
652	7	58	24	388	573	198	127	86	13	21	8	16	8	20	5	3	4
848	3	68	49	597	769	180	139	95	24	37	15	30	12	12	5	9	2
1122	20	111	89	840	1070	227	177	134	41	33	24	36	12	33	6	20	3
816	18	77	63	618	820	162	96	76	19	39	5	37	16	20	10	12	6
852	20	122	68	499	737	274	229	122	43	46	25						

2. Браки по мѣсяцамъ, семейному состоянію и возрасту брачившихся.

2. Mariages par mois, état civil et par âges des mariés.

ГУБЕРНИИ И УѢЗДЫ. Gouvernements et districts.	Всего браковъ. Total des mariages.	Браки по мѣсяцамъ. Mariages par mois.											
		Январь.	Февраль.	Мартъ.	Апрѣль.	Май.	Июнь.	Июль.	Августъ.	Сентябрь.	Октябрь.	Ноябрь.	Декабрь.
		Janvier.	Février.	Mars.	Avril.	Mai.	Juin.	Juillet.	Août.	Septembre.	Octobre.	Novembre.	Décembre.
46. Харьковская.	1946	442	20	—	113	101	3	44	25	76	730	392	—
7. Изюмскій	1984	550	18	—	94	77	3	10	11	47	779	395	—
8. Купянскій	1250	573	19	—	95	87	—	21	15	33	205	202	—
9. Лебединскій	3745	836	61	—	163	136	10	44	16	58	1581	840	—
10. Старобѣльскій	1539	581	27	—	92	129	—	38	16	49	309	298	—
11. Сумскій	19048	5691	351	4	1152	1107	28	466	218	585	5499	3939	8
Итого	18914	5680	340	—	1142	1099	22	459	211	569	5468	3924	—
Въ томъ числѣ:	1003	200	59	4	135	75	7	114	50	96	118	137	8
православныхъ	1345	432	23	—	86	94	—	66	24	71	266	283	—
въ г. Харьковѣ	16700	5059	269	—	981	938	21	286	144	418	5115	3519	—
» проч. городахъ													
» уѣздахъ													
47. Херсонская.	3104	711	62	22	169	243	45	86	63	226	976	467	34
1. Херсонскій	2761	664	31	9	135	132	18	49	38	153	1206	319	7
2. Александровскій	1484	373	47	6	77	133	14	62	30	89	417	235	1
3. Анапьевскій	3825	875	57	12	212	329	32	126	69	252	1187	646	28
4. Елисаветградскій	1844	496	71	13	68	123	31	43	32	122	343	473	29
5. Одесскій	1536	369	82	4	63	106	27	48	42	68	385	328	14
6. Тираспольскій	2416	419	144	64	201	198	91	213	194	192	305	302	93
7. Одесское градоначал.	551	84	29	11	55	40	10	63	30	49	101	72	7
8. Николаевск. воен. губ.	17521	3991	523	141	980	1304	268	690	498	1151	4920	2842	213
Итого	14269	3613	202	9	822	1059	7	539	190	998	4445	2385	—
православныхъ	646	71	67	—	27	56	32	9	14	45	146	178	1
римско-католиковъ	605	84	70	21	45	50	38	14	20	34	79	103	47
протестантовъ	1844	165	155	109	83	137	184	124	272	55	226	170	164
евреевъ	498	95	17	8	41	38	15	46	24	40	91	72	11
въ г. Херсонѣ	424	81	20	11	23	38	19	32	27	70	56	15	15
» Елисаветградѣ	526	78	28	11	51	40	10	61	30	48	95	67	7
» Николаевѣ	2416	419	144	64	201	198	91	213	194	192	305	302	93
» Одессѣ	1544	686	34	—	118	58	36	82	46	86	112	259	27
» проч. городахъ	12113	2632	280	47	546	932	97	256	172	758	4247	2086	60
» уѣздахъ													
48. Черниговская.	1199	609	19	4	83	171	6	44	17	23	133	83	7
1. Черниговскій	1072	529	22	2	85	96	9	15	13	28	175	91	7
2. Борзнянскій	1009	369	22	3	60	108	5	28	12	20	174	207	1
3. Глуховскій	1151	654	18	1	48	184	5	26	10	19	83	99	4
4. Городнянскій	849	382	8	1	55	98	3	16	14	24	156	92	—
5. Козелецкій	1030	432	19	3	62	108	7	33	17	19	253	72	5
6. Конотопскій	1076	525	14	1	86	123	5	21	10	18	156	117	—
7. Кролевецкій	1188	716	22	10	84	164	8	29	8	17	45	85	—
8. Мглинскій	1260	695	25	2	115	164	2	21	10	60	145	—	—
9. Новгородсѣверскій	1237	525	40	—	156	224	5	66	21	44	92	64	—
10. Новозыбковскій	1088	541	16	9	93	126	5	38	25	21	131	78	5
11. Нѣжинскій	1097	468	8	2	82	107	8	29	9	24	190	170	—
12. Остерскій	1238	660	13	1	74	138	5	26	4	24	189	101	3
13. Сосницкій	1146	535	25	8	108	199	15	61	25	30	56	81	3
14. Стародубскій	1533	860	40	10	147	167	13	59	25	47	86	77	2
15. Суражскій	17173	8500	311	57	1338	2177	101	512	231	368	1979	1562	37
Итого	16176	8322	188	—	1303	2095	28	426	109	309	1900	1496	—
православныхъ	662	71	84	57	15	63	70	57	111	32	35	34	33
евреевъ	126	26	8	4	9	10	5	14	10	9	15	10	6
въ г. Черниговѣ	236	72	5	6	11	15	5	23	17	9	43	25	5
» Нѣжинѣ	973	244	51	25	54	96	34	63	65	52	158	117	14
» проч. городахъ	15838	8158	247	22	1264	2056	57	412	139	298	1763	1410	12
» уѣздахъ													

Браки по семейному состоянію. Mariages par état civil		Брачившихся по возрастамъ. Mariés par âges.																		
Холостыхъ. Garçons		Вдовыхъ. Veufs.		20 л. и ниже. Au dessous de 20 ans.		Отъ 21 до 25 лѣтъ. De 21 à 25 ans.		Отъ 26 до 30 лѣтъ. De 26 à 30 ans.		Отъ 31 до 35 лѣтъ. De 31 à 35 ans.		Отъ 36 до 40 лѣтъ. De 36 à 40 ans.		Отъ 41 до 45 лѣтъ. De 41 à 45 ans.		Отъ 46 до 50 лѣтъ. De 46 à 50 ans.		51 г. и выше. 51 ans et au dessus.		
съ дѣвцами. et filles.	со вдовами. et veuves.	съ дѣвцами. et filles.	со вдовами. et veuves.	м. h.	ж. f.	м. h.	ж. f.	м. h.	ж. f.	м. h.	ж. f.	м. h.	ж. f.	м. h.	ж. f.	м. h.	ж. f.	м. h.	ж. f.	
1497	49	179	221	475	1119	773	601	403	104	102	44	74	37	54	18	27	13	38	10	7
1583	28	144	229	799	1379	681	383	251	90	78	46	65	39	44	23	39	17	27	7	8
1008	25	118	99	386	739	510	385	196	60	65	24	39	20	27	10	9	12	18	—	9
3018	70	253	404	1975	3050	934	359	418	114	157	78	116	53	62	40	44	26	39	25	10
1241	38	150	110	433	837	557	531	321	85	83	39	57	24	43	14	29	6	16	3	11
14949	495	1673	1931	6295	11995	6674	4792	3285	956	1008	470	716	359	471	225	295	161	304	90	—
14834	490	1666	1924	6263	11936	6637	4741	3243	938	995	468	711	357	470	224	293	161	302	89	—
820	62	75	46	49	386	317	354	381	145	124	54	59	33	36	15	16	11	21	5	—
1084	36	143	82	218	668	575	499	347	97	81	35	46	22	42	13	16	7	20	4	—
13045	397	1455	1803	6028	10941	5782	3939	2557	714	803	381	611	304	393	197	263	143	263	81	—
2504	142	189	269	511	1464	1374	1142	732	246	213	93	100	65	73	40	43	38	58	16	1
2307	64	174	216	306	968	1368	1430	683	174	162	66	83	35	51	38	50	30	58	20	2
1163	99	100	122	101	667	653	498	457	142	125	71	44	47	33	21	24	19	47	19	3
3122	111	304	288	207	1450	1825	1746	1106	328	245	114	173	63	92	47	82	45	95	32	4
1552	47	95	150	95	488	894	887	484	219	153	125	67	49	49	30	44	16	58	30	5
1286	43	86	121	184	611	709	626	408	143	104	55	48	36	22	17	19	20	42	28	6
1929	152	189	146	55	735	721	949	834	422	431	155	197	75	85	42	46	21	47	17	7
434	41	38	38	16	180	145	221	225	90	86	32	33	14	24	9	11	2	11	3	8
14297	699	1175	1350	1475	6563	7689	7499	4929	1764	1519	711	745	384	429	244	319	191	416	165	—
11594	611	1000	1064	1317	5499	6282	5986	3923	1359	1195	592	581	329	353	210	276	165	342	129	—
542	14	44	46	16	180	274	337	195	66	68	32	48	9	21	4	7	6	17	12	—
505	20	35	45	34	190	286	282	175	73	49	19	17	9	16	14	9	6	19	12	—
1515	54	87	188	36	606	805	848	613	248	193	65	97	36	37	16	26	14	37	11	—
386																				

№	Имя	Возраст	Дата рождения	Дата смерти	Причина смерти
1	Иванов	35	1870	1905	Туберкулез
2	Петров	42	1868	1910	Отек мозга
3	Сидоров	28	1875	1903	Сифилис
4	Климов	55	1850	1905	Пневмония
5	Васильев	30	1875	1905	Тифус
6	Михайлов	40	1865	1905	Скарлатина
7	Попов	25	1880	1905	Дифтерия
8	Смирнов	38	1867	1905	Эпидемический паротит
9	Иванов	45	1860	1905	Скарлатина
10	Петров	32	1873	1905	Скарлатина
11	Сидоров	20	1885	1905	Скарлатина
12	Климов	50	1855	1905	Скарлатина
13	Васильев	35	1870	1905	Скарлатина
14	Михайлов	48	1857	1905	Скарлатина
15	Попов	22	1883	1905	Скарлатина
16	Смирнов	37	1868	1905	Скарлатина
17	Иванов	43	1862	1905	Скарлатина
18	Петров	31	1874	1905	Скарлатина
19	Сидоров	24	1881	1905	Скарлатина
20	Климов	52	1853	1905	Скарлатина
21	Васильев	33	1872	1905	Скарлатина
22	Михайлов	46	1859	1905	Скарлатина
23	Попов	21	1884	1905	Скарлатина
24	Смирнов	36	1869	1905	Скарлатина
25	Иванов	41	1864	1905	Скарлатина
26	Петров	29	1876	1905	Скарлатина
27	Сидоров	23	1882	1905	Скарлатина
28	Климов	51	1856	1905	Скарлатина
29	Васильев	34	1871	1905	Скарлатина
30	Михайлов	47	1861	1905	Скарлатина
31	Попов	20	1886	1905	Скарлатина
32	Смирнов	35	1870	1905	Скарлатина
33	Иванов	44	1863	1905	Скарлатина
34	Петров	30	1875	1905	Скарлатина
35	Сидоров	25	1880	1905	Скарлатина
36	Климов	53	1854	1905	Скарлатина
37	Васильев	32	1873	1905	Скарлатина
38	Михайлов	49	1858	1905	Скарлатина
39	Попов	19	1887	1905	Скарлатина
40	Смирнов	34	1871	1905	Скарлатина
41	Иванов	42	1865	1905	Скарлатина
42	Петров	28	1877	1905	Скарлатина
43	Сидоров	22	1883	1905	Скарлатина
44	Климов	54	1852	1905	Скарлатина
45	Васильев	31	1874	1905	Скарлатина
46	Михайлов	48	1860	1905	Скарлатина
47	Попов	18	1888	1905	Скарлатина
48	Смирнов	33	1872	1905	Скарлатина
49	Иванов	43	1864	1905	Скарлатина
50	Петров	27	1878	1905	Скарлатина
51	Сидоров	21	1884	1905	Скарлатина
52	Климов	56	1851	1905	Скарлатина
53	Васильев	30	1875	1905	Скарлатина
54	Михайлов	50	1856	1905	Скарлатина
55	Попов	17	1889	1905	Скарлатина
56	Смирнов	32	1873	1905	Скарлатина
57	Иванов	44	1863	1905	Скарлатина
58	Петров	26	1879	1905	Скарлатина
59	Сидоров	20	1885	1905	Скарлатина
60	Климов	57	1850	1905	Скарлатина
61	Васильев	29	1876	1905	Скарлатина
62	Михайлов	51	1857	1905	Скарлатина
63	Попов	16	1890	1905	Скарлатина
64	Смирнов	31	1874	1905	Скарлатина
65	Иванов	45	1862	1905	Скарлатина
66	Петров	25	1880	1905	Скарлатина
67	Сидоров	19	1886	1905	Скарлатина
68	Климов	58	1849	1905	Скарлатина
69	Васильев	28	1877	1905	Скарлатина
70	Михайлов	52	1855	1905	Скарлатина
71	Попов	15	1891	1905	Скарлатина
72	Смирнов	30	1875	1905	Скарлатина
73	Иванов	46	1861	1905	Скарлатина
74	Петров	24	1881	1905	Скарлатина
75	Сидоров	18	1887	1905	Скарлатина
76	Климов	59	1848	1905	Скарлатина
77	Васильев	27	1878	1905	Скарлатина
78	Михайлов	53	1854	1905	Скарлатина
79	Попов	14	1892	1905	Скарлатина
80	Смирнов	29	1876	1905	Скарлатина
81	Иванов	47	1860	1905	Скарлатина
82	Петров	23	1882	1905	Скарлатина
83	Сидоров	17	1888	1905	Скарлатина
84	Климов	60	1847	1905	Скарлатина
85	Васильев	26	1879	1905	Скарлатина
86	Михайлов	54	1853	1905	Скарлатина
87	Попов	13	1893	1905	Скарлатина
88	Смирнов	28	1877	1905	Скарлатина
89	Иванов	48	1859	1905	Скарлатина
90	Петров	22	1883	1905	Скарлатина
91	Сидоров	16	1889	1905	Скарлатина
92	Климов	61	1846	1905	Скарлатина
93	Васильев	25	1880	1905	Скарлатина
94	Михайлов	55	1852	1905	Скарлатина
95	Попов	12	1894	1905	Скарлатина
96	Смирнов	27	1878	1905	Скарлатина
97	Иванов	49	1858	1905	Скарлатина
98	Петров	21	1884	1905	Скарлатина
99	Сидоров	15	1890	1905	Скарлатина
100	Климов	62	1845	1905	Скарлатина

III.

У М Е Р И И Е.

Д Е Ц Е С

1. Умершіе по вѣроисповѣданіямъ.

№ Губерніи Gouvernements.	Вѣроисповѣданія. Cultes.			Православные (съ единовѣрцами). Orthodoxes.			Раскольники. Schismatiques.			Римско-Католики. Catholiques-romains.			Протестанты. Protestants.		
	м. h.	ж. f.	итого. total.	м. h.	ж. f.	итого. total.	м. h.	ж. f.	итого. total.	м. h.	ж. f.	итого. total.	м. h.	ж. f.	итого. total.
	1.	2.	3.	4.	5.	6.	7.	8.	9.	10.	11.	12.	13.	14.	
1	Архангельская	5096	5039	10135	—	—	—	5	1	6	5	4	9		
2	Астраханская	10334	9551	19885	169	145	314	27	28	55	37	22	59		
3	Бессарабская	24046	21515	45561	49	33	82	75	75	150	850	696	1546		
4	Виленская	4625	4433	9058	158	114	272	10239	9933	20172	49	31	80		
5	Витебская	11542	10390	21932	776	686	1462	4131	3705	7836	396	304	700		
6	Владимирская	34002	32290	66292	—	—	—	—	—	—	—	—	—		
7	Вологодская	21699	21319	43018	41	45	86	16	5	21	—	1	1		
8	Волынская	30638	29533	60171	73	62	135	3201	3030	6231	1825	1727	3552		
9	Воронежская	54646	53675	108321	220	211	431	12	6	18	38	24	62		
10	Вятская	67176	66500	133676	1562	1618	3180	4	—	4	—	—	—		
11	Гродненская	13484	13222	26706	—	—	—	4776	4641	9417	115	117	232		
12	Донскаго войска об.	33361	30397	63758	1430	1452	2882	31	20	51	211	193	404		
13	Екатеринославская.	34106	31741	65847	—	—	—	204	116	320	426	380	806		
14	Казанская	28388	28288	56676	288	336	624	20	12	32	18	12	30		
15	Калужская	24655	23693	48348	1093	1179	2272	—	—	—	—	—	—		
16	Кіевская	48802	46911	95713	196	200	396	1156	1114	2270	89	108	197		
17	Ковенская	431	246	677	209	156	365	14707	14946	29653	838	792	1630		
18	Костромская	26944	26376	53320	—	—	—	—	—	—	2	1	3		
19	Курляндская	219	153	372	—	—	—	719	684	1403	4951	4721	9672		
20	Курская	45655	42903	88558	322	285	607	17	10	27	8	8	16		
21	Лифляндская	2081	1792	3873	204	226	430	256	175	431	10216	9652	19868		
22	Минская	21290	20374	41664	—	—	—	1450	1160	2610	23	10	33		
23	Могилевская	18805	17594	36399	253	204	457	535	391	926	34	38	72		
24	Московская	47497	42099	89596	1195	1291	2486	151	80	231	226	180	406		
25	Нижегородская	33823	32837	66660	674	727	1401	30	7	37	20	7	27		
26	Новгородская	21531	18759	40290	—	—	—	18	2	20	106	87	193		
27	Олонецкая	6290	5826	12116	—	4	4	2	2	4	66	58	124		
28	Оренбургская	24211	22696	46907	482	528	1010	15	6	21	11	4	15		
29	Орловская	43287	41988	85275	115	108	223	21	9	30	13	7	20		
30	Пензенская	31264	30323	61587	145	163	308	—	—	—	5	4	9		
31	Пермская	64194	62136	126330	2060	2046	4106	24	12	36	9	2	11		
32	Подольская	33302	32377	65679	186	189	375	3223	3185	6408	21	19	40		
33	Полтавская	46602	45200	91802	4	10	14	16	15	31	29	15	44		
34	Псковская	16125	15009	31134	423	410	833	37	23	60	282	232	514		
35	Рязанская	35686	34184	69870	254	209	463	—	—	—	1	—	1		
36	Самарская	45860	43497	89357	1327	1362	2689	948	995	1943	2105	1932	4037		
37	С.-Петербургская	23278	18814	42092	73	88	161	512	312	824	3421	2943	6364		
38	Саратовская	44377	42707	87084	1097	1081	2178	490	478	968	1969	1883	3852		
39	Симбирская	30266	29671	59937	280	299	579	3	3	6	9	8	17		
40	Смоленская	29043	27446	56489	258	271	529	38	25	63	9	5	14		
41	Таврическая	14387	13080	27467	401	367	768	309	261	570	448	498	946		
42	Тамбовская	53567	51368	104935	198	238	436	3	1	4	5	4	9		
43	Тверская	32246	29774	62020	89	68	157	6	7	13	13	9	22		
44	Тульская	30874	28875	59749	—	1	1	—	—	—	6	4	10		
45	Уфимская	16313	15443	31756	173	181	354	7	3	10	7	4	11		
46	Харьковская	47108	45953	93061	101	90	191	39	25	64	37	28	65		
47	Херсонская	32369	28555	60924	375	394	769	808	646	1454	688	657	1345		
48	Черниговская	37667	36488	74155	565	526	1091	33	17	50	56	57	113		
49	Эстляндская	287	200	487	—	—	—	20	8	28	3500	3234	6734		
50	Ярославская	19555	19472	39027	—	—	—	—	—	—	—	—	—		
	ВСЕГО	1422998	1352712	2775710	17518	17603	35121	48334	46174	94508	33193	30722	63915		

*) Съ иновѣрцами.

1. Décès d'après les cultes.

№ Губерніи Gouvernements.	Армяно-Григоріане. Arm.-grigor.			Еврей. Israélites.			Магометане. Musulmans.			Идолопоклонники. Idolâtres.			ВСЕГО. TOTAL.		
	м. h.	ж. f.	итого. total.	м. h.	ж. f.	итого. total.	м. h.	ж. f.	итого. total.	м. h.	ж. f.	итого. total.	м. h.	ж. f.	итого. total.
	15.	16.	17.	18.	19.	20.	21.	22.	23.	24.	25.	26.	27.	28.	29.
1	—	—	—	—	—	—	—	—	—	—	—	—	5106	5044	10150
2	76	72	148	11	20	31	927	716	1643	—	—	—	11581	10554	22135
3	—	—	—	1833	1422	3255	—	—	—	—	—	—	26853	23741	50594
4	—	—	—	1662	1232	2894	35	30	65	—	—	—	16768	15773	32541
5	—	—	—	1393	1113	2506	—	—	—	—	—	—	18238	16198	34436
6	—	—	—	—	—	—	—	—	—	—	—	—	34002	32290	66292
7	—	—	—	2	8	10	—	—	—	—	—	—	21758	21378	43136
8	—	—	—	3486	2467	5953	3	3	6	—	—	—	39226	36822	76048
9	—	—	—	13	7	20	—	—	—	—	—	—	54929	53923	108852
10	—	—	—	4	7	11	1966	1844	3810	133	123	256	70845	70092	140937
11	—	—	—	2518	1993	4511	15	11	26	—	—	—	20872	19984	40856
12	343	315	658	141	123	267	18	9	27	391	356	747	35929	32865	68794
13	—	—	—	634	462	1096	—	—	—	—	—	—	35370	32699	68069
14	—	—	—	9	13	22	9530	9243	18773	150	165	315	38403	38069	76472
15	—	—	—	4503	3232	7735	—	—	—	—	—	—	25748	24872	50620
16	—	—	—	1978	1591	3569	11	7	18	—	—	—	54746	51565	106311
17	—	—	—	—	—	—	2	4	6	—	—	—	18174	17738	35912
18	—	—	—	—	—	—	—	—	—	—	—	—	26948	26381	53329
19	—	—	—	413	348	761	—	—	—	—	—	—	6302	5906	12208
20	—	—	—	22	15	37	—	—	—	—	—	—	46024	43221	89245
21	—	—	—	283	229	512	—	—	—	—	—	—	13040	12074	25114
22	—	—	—	2978	1879	4857	35	39	74	—	—	—	25776	23462	49238
23	—	—	—	1503	1036	2539	—	—	—	—	—	—	21130	19263	40393
24	10	5	15	245	227	472	64	19	83	—	—	—	49388	43901	93289
25	—	—	—	5	5	10	554	490	1044	—	—	—	35106	34073	69179
26	—	—	—	1	—	1	—	—	—	—	—	—	21656	18848	40504
27	—	—	—	5	5	10	—	—	—	—	—	—	6363	5895	12258
28	—	—	—	13	19	32	6448	5878	12326	—	—	—	31180	29131	60311
29	—	—	—	36	25	61	—	—	—	—	—	—	43472	42137	85609
30	—	—	—	—	—	—	796	795	1591	—	—	—	32210	31285	63495
31	—	—	—	6	5	11	2707	2586	5293	297	247	544	69297	67034	136331
32	—	—	—	3933	2652	6585	—	—	—	—	—	—	40665	38422	79087
33	—	—	—	1156	919	2075	—	—	—	—	—	—	47807	46159	93966
34	—	—	—	39	48	87	—	—	—	—	—	—	16906	15722	32628
35	—	—	—	2	5	7	79	73	152	—	—	—	36022	34471	70493
36	—	—	—	17	20	37	4343	4267	8615	59	65	124	54664	52138	106802
37	6	2	8	144	99	243	53	24	77	—	—	—	27487	22282	49769
38	—	—	—	23	22	45	1295	1192	2487	—	—	—	49251	47363	96614
39	—	—	—	1	—	1	2027	1966	3993	—	—	—	32526	31947	64473
40	—	—	—	51	42	93	—	—	—	—	—	—	29399	27789	57188
41	64	51	115	605	526	1131	1840	1804	3644	—	—	—	18054	16587	34641
42	—	—	—	7	3	10	292	233	525	—	—	—	54072	51847	105919
43	—	—	—	3	4	7	—	—	—	—	—	—	32357	29862	62219
44	—														

2. Умершіе по мѣсяцамъ.

ГУБЕРНИИ и УѢЗДЫ. Gouvernements et districts.	Январь. Janvier.		Февраль. Février.		Мартъ. Mars.		Апрѣль. Avril.		Май. Mai.		Іюнь. Juin.	
	м.	ж.	м.	ж.	м.	ж.	м.	ж.	м.	ж.	м.	ж.
	1.	2.	3.	4.	5.	6.	7.	8.	9.	10.	11.	12.
1. Архангельская.	110	91	54	58	51	41	78	76	65	68	68	60
1. Архангельскій	110	91	54	58	51	41	78	76	65	68	68	60
2. Кемскій	35	22	18	20	24	20	26	23	27	23	15	10
3. Кольскій	12	23	12	19	12	16	23	11	20	12	5	17
4. Мезенскій	121	121	53	63	93	85	88	97	82	110	113	106
5. Онежскій	56	43	45	46	31	30	51	62	62	68	39	47
6. Пинежскій	49	54	24	27	37	43	53	49	45	56	27	40
7. Холмогорскій	52	62	68	39	80	83	83	110	53	61	28	30
8. Шенкурскій	130	130	164	142	151	179	145	152	131	119	109	93
Итого	565	546	438	414	479	497	547	580	485	517	404	403
Въ томъ числѣ: православныхъ	563	545	438	414	478	497	546	580	485	517	404	403
въ г. Архангельскѣ	47	34	26	26	21	14	43	31	18	29	22	18
» проч. городахъ	20	12	18	12	9	14	19	15	22	17	9	17
» уѣздахъ	498	500	394	376	449	469	485	534	445	471	373	368
2. Астраханская.	279	235	243	245	324	234	329	259	447	392	570	489
1. Астраханскій	279	235	243	245	324	234	329	259	447	392	570	489
2. Енотаевскій	95	73	60	85	79	61	54	40	105	120	191	197
3. Красноярскій	48	47	65	45	64	51	84	62	78	60	101	93
4. Царевскій	111	106	72	86	104	96	86	91	92	75	156	162
5. Черноярскій	271	261	255	230	228	240	252	241	279	270	425	381
Итого	804	722	695	691	799	682	805	693	1001	917	1443	1322
Въ томъ числѣ: православныхъ	691	631	601	613	704	601	720	625	894	817	1310	1232
магометанъ	76	52	65	52	70	69	63	43	82	70	99	72
въ г. Астрахани	179	140	151	149	194	141	179	155	278	224	340	285
» проч. городахъ	10	19	19	15	25	20	15	19	28	22	47	48
» уѣздахъ	615	563	525	527	580	521	611	519	695	671	1056	989
3. Бессарабская.	498	416	408	364	362	344	292	242	243	228	261	245
1. Кишиневскій	498	416	408	364	362	344	292	242	243	228	261	245
2. Аккерманскій	392	402	384	338	267	289	274	245	200	178	212	182
3. Бендерскій	297	245	304	295	285	254	248	217	190	158	162	144
4. Бѣлецкій	421	346	338	279	343	292	229	224	209	176	210	145
5. Измаилскій	373	339	348	339	278	251	189	178	156	166	192	142
6. Оргѣвскій	415	318	293	323	324	300	258	210	188	180	193	159
7. Сорокскій	373	332	365	322	299	243	234	219	195	166	154	138
8. Хотинскій	541	491	467	441	485	441	434	378	348	318	265	255
Итого	3310	2889	2907	2701	2643	2414	2158	1913	1729	1560	1649	1410
Въ томъ числѣ: православныхъ	2991	2653	2642	2482	2419	2249	1982	1771	1555	1437	1474	1266
протестантовъ	108	96	84	89	70	44	66	43	52	41	42	33
евреевъ	203	130	165	118	144	113	105	91	116	76	126	105
въ г. Кишиневѣ	142	114	140	114	124	103	97	76	96	90	122	112
» проч. городахъ	324	222	254	212	241	180	174	151	155	134	193	149
» уѣздахъ	2844	2553	2513	2375	2278	2131	1887	1686	1478	1336	1334	1149
4. Виленская.	440	332	362	302	345	273	303	262	274	240	285	261
1. Виленскій	440	332	362	302	345	273	303	262	274	240	285	261
2. Вилейскій	278	289	214	205	175	186	171	160	173	156	162	170
4. Дисненскій	226	215	210	192	173	186	172	156	179	183	147	145
3. Лидскій	343	333	419	244	218	222	186	170	161	178	165	155
5. Опшмянскій	257	264	207	203	208	184	126	145	151	149	173	141
6. Трокскій	237	215	198	156	180	155	132	161	141	128	134	133
7. Свѣнцянскій	391	290	244	240	193	206	169	159	167	150	146	137
Итого	2172	1938	1654	1542	1492	1412	1289	1211	1246	1184	1212	1142
Въ томъ числѣ: православныхъ	549	495	420	409	379	389	363	324	349	343	363	351
римско-католиковъ	1412	1305	1024	994	946	903	775	785	753	725	714	688
евреевъ	175	127	129	122	141	104	135	90	122	100	119	85
въ г. Вильнѣ	163	122	142	103	125	92	137	110	114	97	137	103
» проч. городахъ	45	34	40	36	42	31	38	31	40	27	31	18
» уѣздахъ	1964	1782	1472	1403	1389	1289	1114	1070	1092	1060	1044	1021

2. Décès par mois.

		Іюль. Juillet.		Августъ. Août.		Сентябрь. Septembre.		Октябрь. Octobre.		Ноябрь. Novembre.		Декабрь. Décembre.		В С Е Г О. T O T A L.		№ № Итого. Total.	
		м.	ж.	м.	ж.	м.	ж.	м.	ж.	м.	ж.	м.	ж.	м.	ж.		
		14.	15.	16.	17.	18.	19.	20.	21.	22.	23.	24.	25.	26.	27.		28.
1.	Архангельскій	67	68	79	66	62	58	79	67	84	88	70	77	867	818	1685	1
2.	Кемскій	20	17	18	20	15	11	17	13	15	9	18	17	248	205	453	2
3.	Кольскій	14	6	6	6	7	7	4	7	9	6	14	5	138	135	273	3
4.	Мезенскій	77	85	63	62	51	41	46	43	75	68	63	57	925	938	1863	4
5.	Онежскій	55	50	77	74	43	52	47	35	40	51	52	65	598	623	1221	5
6.	Пинежскій	51	30	40	42	21	31	30	18	32	29	20	27	429	446	875	6
7.	Холмогорскій	59	33	44	45	27	22	26	32	51	33	53	54	624	604	1228	7
8.	Шенкурскій	93	87	97	99	66	62	63	55	64	82	64	75	1277	1275	2552	8
	Итого	436	376	424	414	292	284	312	270	370	366	354	377	5106	5044	10150	
	Въ томъ числѣ: православныхъ	435	376	423	413	291	284	312	270	368	365	353	375	5096	5039	10135	
	въ г. Архангельскѣ	23	20	26	19	25	21	28	24	34	32	27	29	340	297	637	
	» проч. городахъ	23	21	14	20	13	14	24	19	23	17	23	12	217	190	407	
	» уѣздахъ	390	335	384	375	254	249	260	227	313	317	304	336	4549	4557	9106	
1.	Астраханскій	547	458	366	296	296	257	270	221	253	225	276	248	4200	3559	7759	1
2.	Енотаевскій	213	225	83	78	63	79	75	77	135	149	140	100	1293	1284	2577	2
3.	Красноярскій	109	86	72	69	52	47	53	54	49	48	75	58	850	720	1570	3
4.	Царевскій	225	240	143	129	116	95	84	94	106	108	145	122	1440	1404	2844	4
5.	Черноярскій	483	475	279	283	293	266	299	255	366	329	368	356	3798	3587	7385	5
	Итого	1577	1484	943	855	820	744	781	701	909	859	1004	884	11581	10554	22135	
	Въ томъ числѣ: православныхъ	1423	1402	839	778	735	676	689	636	828	778	900	762	10334	9551	19885	
	магометанъ	121	64	75	49	63	51	68	49	68	59	77	86	927	716	1643	
	въ г. Астрахани	316	256	227	184	181	151	155	117	138	118	167	147	2505	2067	4572	
	» проч. городахъ	49	35	25	16	23	12	17	25	20	27	39	27	317	285	602	
	» уѣздахъ	1212	1193	691	655	616	581	609	559	751	714	798	710	8759	8202	16961	
1.	Кишиневскій	302	281	348	305	311	276	294	273	313	258	327	264	3959	3496	7455	1
2.	Аккерманскій	241	216	275	237	309	252	310	287	274	232	310	222	3448	3080	6528	2
3.	Бендерскій	165	130	224	171	243	176	259	194	201	195	203	185	2781	2364	5145	3
4.	Бѣлецкій	215	166	279	250	296	285	281	222	213	210	222	218	3256	2813	6069	4

ГУБЕРНИИ и УѢЗДЫ. Gouvernements et districts.	Январь. Janvier.				Февраль. Février.				Мартъ. Mars.				Апрѣль. Avril.				Май. Mai.				Юнь. Juin.				Юль. Juillet.				Августъ. Août.				Сентябрь. Septembre.				Октябрь. Octobre.				Ноябрь. Novembre.				Декабрь. Décembre.				ВСЕГО. TOTAL.				№
	м.		ж.		м.		ж.		м.		ж.		м.		ж.		м.		ж.		м.		ж.		м.		ж.		м.		ж.		м.		ж.		м.		ж.		Итого. Total.												
	1.	2.	3.	4.	5.	6.	7.	8.	9.	10.	11.	12.	13.	14.	15.	16.	17.	18.	19.	20.	21.	22.	23.	24.	25.	26.	27.	28.	29.	30.	31.	32.	33.	34.	35.	36.	37.	38.	39.	40.													
	м.	ж.	м.	ж.	м.	ж.	м.	ж.	м.	ж.	м.	ж.	м.	ж.	м.	ж.	м.	ж.	м.	ж.	м.	ж.	м.	ж.	м.	ж.	м.	ж.	м.	ж.	м.	ж.	м.	ж.	м.	ж.	м.	ж.	Итого.														
8. Волынская.	1. Житомирскій	678	646	576	557	470	399	375	347	303	294	302	313	416	317	400	388	390	362	389	353	423	383	418	446	5140	4805	9945	1																								
	2. Владимирволинскій	449	437	384	426	325	290	333	258	266	203	202	215	238	202	321	261	267	232	246	248	296	276	351	345	3678	3393	7071	2																								
	3. Дубенскій	311	338	287	315	324	318	224	166	189	170	168	121	191	195	234	262	177	171	136	129	146	185	185	189	2572	2559	5131	3																								
	4. Заславскій	384	350	354	314	284	297	253	238	203	190	173	196	232	216	318	296	253	218	217	200	215	233	276	261	3162	3009	6171	4																								
	5. Ковельскій	320	303	328	336	298	274	257	197	177	138	184	166	187	150	252	207	202	181	195	179	207	201	244	230	2851	2562	5413	5																								
	6. Кременецкій	361	318	372	393	389	356	293	260	221	211	172	173	207	220	319	277	207	211	194	190	189	188	247	274	3171	3071	6242	6																								
	7. Луцкій	366	339	324	285	302	272	267	228	171	153	151	124	192	154	218	189	165	148	178	192	201	190	199	234	2734	2508	5242	7																								
	8. Новоградволинскій	680	541	617	597	527	502	382	406	316	290	290	269	364	313	375	340	302	279	316	295	341	395	423	379	4933	4606	9539	8																								
	9. Овручскій	337	311	344	336	286	227	224	202	125	134	184	118	194	173	231	183	212	179	175	187	210	189	207	203	2729	2442	5171	9																								
	10. Острожскій	259	308	258	252	215	248	201	184	162	144	155	132	182	158	196	201	203	172	132	134	170	181	208	244	2341	2358	4699	10																								
	11. Ровенскій	398	380	373	345	319	315	269	257	217	167	173	156	242	218	313	245	207	164	223	189	197	211	247	221	3178	2868	6046	11																								
	12. Староконстангиновскій	370	377	356	360	305	244	236	219	187	141	146	150	209	206	265	247	183	192	146	150	150	160	184	195	2737	2641	5378	12																								
	Итого	4913	4648	4573	4516	4044	3742	3314	2962	2537	2235	2300	2133	2854	2522	3442	3096	2768	2509	2547	2446	2745	2792	3189	3221	39226	36822	76048																									
Въ томъ числѣ:																																																					
православныхъ	3841	3782	3658	3640	3179	2954	2571	2393	1928	1767	1751	1694	2220	2042	2742	2543	2161	2034	1941	1927	2140	2210	2506	2547	30638	29533	60171																										
римско-католиковъ	419	356	346	385	319	332	289	231	225	187	185	174	239	202	264	234	231	212	232	211	216	237	236	269	3201	3030	6231																										
протестантовъ	206	193	210	193	232	217	161	162	133	117	110	103	117	112	137	125	112	107	119	108	144	136	144	154	1825	1727	3552																										
евреевъ	441	311	357	291	310	234	283	169	241	158	248	157	273	163	294	190	254	150	251	194	237	206	297	244	3486	2467	5953																										
въ г. Житомирѣ	69	63	68	66	65	53	73	38	48	45	53	65	71	42	68	56	77	54	68	56	48	62	68	83	776	683	1459																										
» проч. городахъ	189	170	196	165	177	160	138	111	127	93	120	67	144	98	150	116	125	84	104	90	103	108	164	127	1737	1389	3126																										
» уѣздахъ	4655	4415	4309	4285	3802	3529	3103	2813	2362	2097	2127	2001	2639	2382	3224	2924	2566	2371	2375	2300	2594	2622	2957	3011	36713	34750	71463																										
9. Воронежская.	1. Воронежскій	451	449	395	379	419	411	421	352	530	481	668	580	605	598	471	429	397	372	394	375	449	441	518	510	5718	5377	11095	1																								
	2. Бирюченскій	376	343	341	334	450	423	384	368	327	311	420	372	525	537	431	407	310	315	380	332	360	377	455	405	4759	4524	9283	2																								
	3. Бобровскій	557	574	567	599	633	631	502	534	506	492	713	670	710	697	525	506	385	471	431	418	553	556	580	560	6662	6698	13360	3																								
	4. Богучарскій	471	451	421	431	476	477	464	420	364	424	512	440	629	592	442	473	403	466	534	533	610	743	675	706	6001	6156	12157	4																								
	5. Валуйскій	361	341	301	278	341	340	319	283	238	262	367	349	487	464	423	357	350	330	357	452	386	353	359	346	4289	4055	8344	5																								
	6. Задонскій	280	302	199	210	217	208	176	199	231	192	287	285	353	309	220	199	162	185	192	163	250	229	331	288	2898	2779	5677	6																								
	7. Землянскій	356	360	308	341	308	329	288	244	341	351	512	482	611	549	419	446	311	370	367	379	477	428	520	508	4818	4787	9605	7																								
	8. Коротоякскій	264	261	208	219	280	260	233	212	218	225	309	288	328	345	212	201	207	225	255	238	310	302	374	322	3198	3098	6296	8																								
	9. Нижнедѣвицкій	362	394	284	338	404	380	298	326	245	263	323	323	360	370	268	250	260	270	303	265	397	398	431	420	3935	3997	7932	9																								
	10. Новохоперскій	351	362	312	296	304	304	249	248	282	287	383	383	357	331	304	263	311	270	319	288	309	325	280	295	3761	3652	7413	10																								
	11. Острожскій	571	574	489	516	485	486	435	420	339	328	404	425	530	471	379	401	435	414	482	482	654	625	620	623	5823	5765	11588	11																								
	12. Павловскій	253	276	253	213	216	203	187	175	174	170	253	262	274	262	203	196	230	231	321	308	356	386	347	353	3067	3035	6102	12																								
	Итого	4653	4687	4078	4154	4533	4452	3956	3781	3795	3776	5151	4859	5769	5535	4297	4128	3761	3919	4335	4133	5111	5163	5490	5336	54929	53923	108852																									
Въ томъ числѣ:																																																					
православныхъ	4634	4670	4054	4143	4515	4421	3937	3760	3767	3756	5115	4836	5740	5509	4273	4107	3731	3900	4310	4108	5090	5146	5180	5319	54646	53675	108321																										
въ г. Воронежѣ	101	80	69	81	96	88	124	79	139	100	103	119	101	93	99	83	94	71	85	91	85	105	79	83	1195	1078	2273																										
» проч. городахъ	65	67	65	58	56	76	62	60	78	56	94	100	84	64	71	70	68	78	81	70	82	81	91	78	897	858	1755																										
» уѣздахъ	4487	4540	3924	4015	4381	4288	3770	3642	3578	3620	4954	4640	5584	5378	4127	3970	3599	3770	4169	3972	4944	4977	5320	5175	52837	51987	104824																										
10. Вятская.	1. Вятскій	323	349	292	319	339	353	314	326	343	338	432	413	1084	977	708	670	388	362	266	256	382	353	399	415	5273	5131	10404	1																								
	2. Глазовскій	692	698	654	640	701	784	696	614	677	686	910	841	2070	1910	1022	980	459	487	368	384	422	441	450	454	9181	8919	18040	2																								
	3. Елабужскій	370	337	291	366	323	309	343	307	333	319	404	438	801	753	559	583	254	275	260	262	322	327	284	278	4544	4454	8998	3																								
	4. Котельничскій	346	372	426	422	603	561	481	502	477	465	490	408	1065	1029	895	825	355	391	259	257	283	304	343	364	6023	5900	11923	4																								
	5. Малмыжскій	561	532	468	494	546	530	528	508	558	520	664	703	1123	1086	666	663	309	343	276	300	285	316	308	311	6293	6306	12599	5																								
	6. Нолинскій	383	372	361	368	390	431	327	377	396	371	573	529	1325	1063	869	848	376	399	283	308	375																															

ГУБЕРНИИ и УѢЗДЫ. Gouvernements et districts.	Январь. Janvier.			Февраль. Février.			Мартъ. Mars.			Апрѣль. Avril.			Май. Mai.			Іюнь. Juin.			Іюль. Juillet.			Августъ. Août.			Сентябрь. Septembre.			Октябрь. Octobre.			Ноябрь. Novembre.			Декабрь. Décembre.			В С Е Г О. T O T A L.			№ № Итого. Total.
	м.	н.	ж.	м.	н.	ж.	м.	н.	ж.	м.	н.	ж.	м.	н.	ж.	м.	н.	ж.	м.	н.	ж.	м.	н.	ж.	м.	н.	ж.	м.	н.	ж.	м.	н.	ж.	м.	н.	ж.	Итого.			
	1.	2.	3.	4.	5.	6.	7.	8.	9.	10.	11.	12.	13.	14.	15.	16.	17.	18.	19.	20.	21.	22.	23.	24.	25.	26.	27.	28.	29.											
11. Гродненская.	1. Гродненскій	252	273	234	203	208	184	169	160	170	136	144	177	157	159	198	156	165	157	182	194	215	210	288	272	2382	2281	4663	1											
	2. Брестскій	307	327	304	299	288	252	195	182	183	149	173	153	220	193	264	225	207	218	209	212	249	257	350	273	2949	2840	5789	2											
	3. Бѣлостокскій	195	174	198	157	161	166	153	161	138	147	152	160	172	170	171	198	159	157	196	178	197	185	212	217	2104	2070	4174	3											
	4. Бѣльскій	203	181	213	187	177	149	118	119	120	105	103	92	141	140	161	163	130	144	138	167	193	181	275	246	1972	1874	3846	4											
	5. Волковыскій	176	215	151	171	164	152	152	110	116	127	112	114	173	134	166	195	120	129	126	128	152	155	248	225	1856	1855	3711	5											
	6. Кобринскій	258	285	233	263	246	221	195	163	185	179	187	171	233	195	252	238	188	190	213	201	225	226	303	286	2718	2618	5336	6											
	7. Пружанскій	233	210	218	201	195	152	134	127	140	163	133	133	235	185	223	237	178	183	161	155	160	181	229	235	2274	2191	4465	7											
	8. Слонимскій	357	331	276	309	285	264	248	247	216	193	226	233	295	254	327	270	205	200	219	184	249	232	313	324	3216	3041	6257	8											
	9. Соколжинскій	141	163	140	121	139	96	97	75	82	87	104	74	91	72	129	90	103	103	99	94	122	90	154	149	1401	1214	2615	9											
	Итого	2122	2159	1967	1911	1863	1679	1479	1351	1337	1263	1364	1309	1717	1502	1891	1772	1455	1481	1543	1513	1762	1717	2372	2327	20872	19984	40856												
	Въ томъ числѣ:																																							
	православныхъ	1327	1406	1253	1286	1191	1087	936	877	840	806	853	845	1170	1037	1263	1202	930	990	972	957	1142	1144	1571	1585	13448	13222	26670												
	римско-католиковъ	539	553	497	456	435	406	334	319	298	295	340	315	326	318	409	390	321	333	343	360	406	396	528	500	4776	4641	9417												
	протестантовъ	15	11	7	4	7	13	7	5	12	12	10	7	13	8	10	13	11	9	6	18	7	5	10	12	115	117	232												
	евреевъ	240	187	209	165	229	173	201	147	186	148	160	142	205	138	207	166	193	149	220	177	205	172	263	229	2518	1993	4511												
	въ г. Гродно	29	29	34	20	45	19	29	33	36	32	26	34	26	25	26	24	30	23	35	18	30	26	38	36	384	319	703												
	» » Брестѣ	66	52	56	39	47	35	38	33	42	31	37	32	46	37	57	45	42	39	39	35	36	43	53	54	559	475	1034												
	» проч. городахъ	118	126	116	119	132	119	116	101	111	116	105	108	138	103	125	139	122	95	127	126	149	109	156	152	1515	1413	2928												
	» уѣздахъ	1909	1952	1761	1733	1639	1506	1296	1184	1148	1084	1196	1135	1507	1337	1683	1564	1261	1324	1342	1334	1517	1539	2125	2085	18414	17777	36191												
12. Донскаго войска обл.	1. Черкасскій	256	220	187	178	210	183	240	199	263	207	427	382	529	514	380	322	264	251	263	245	259	198	304	259	3582	3158	6740	1											
	2. Донецкій	629	585	479	525	669	607	504	503	422	420	610	533	702	611	420	389	391	417	473	461	528	525	542	551	6369	6130	12499	2											
	3. Донской 1-й	259	235	208	228	269	230	216	207	204	176	357	282	503	445	287	273	276	248	246	242	220	231	258	237	3303	3034	6337	3											
	4. Донской 2-й	171	159	126	151	139	140	141	130	164	126	241	238	276	257	185	178	141	160	174	167	211	183	210	208	2179	2097	4276	4											
	5. Ростовскій	459	393	388	351	372	370	353	350	479	416	546	467	770	648	638	528	437	342	425	323	387	355	399	309	5653	4852	10505	5											
	6. Сальскій	79	68	62	55	74	75	72	48	65	61	87	84	122	88	85	76	70	68	54	56	61	67	74	45	905	791	1696	6											
	7. Таганрогскій	476	421	507	415	603	492	529	475	477	455	549	483	828	727	706	577	554	548	562	516	544	531	586	578	6921	6218	13139	7											
	8. Усть-Медвѣдицкій	284	291	254	289	264	258	235	216	211	222	364	323	336	300	187	180	153	160	175	169	182	178	227	211	2872	2799	5671	8											
	9. Хоперскій	389	327	342	284	336	318	338	326	344	332	464	391	393	418	284	247	272	236	322	267	332	303	329	337	4145	3786	7931	9											
	Итого	3002	2699	2553	2476	2936	2673	2628	2454	2629	2415	3645	3185	4459	4008	3172	2770	2558	2430	2694	2449	2724	2571	2929	2735	35929	32865	68794												
	Въ томъ числѣ:																																							
	православныхъ	2736	2475	2339	2235	2726	2464	2143	2285	2433	2216	3416	2984	4215	3762	2957	2561	2347	2236	2467	2242	2525	2375	2757	2562	33361	30397	63758												
	въ г. Новочеркасскѣ	63	50	46	46	38	40	47	31	76	59	89	83	75	78	57	40	51	59	50	54	55	41	66	48	713	629	1342												
	» » Ростовѣ-на-Дону	53	49	74	58	57	74	61	58	123	147	123	123	177	151	131	134	121	108	108	76	87	70	82	62	1226	1086	2312												
	» » Таганрогѣ	41	45	45	35	63	36	45	33	46	44	77	63	111	104	102	62	69	48	47	48	61	35	49	41	756	596	1352												
	» проч. городахъ	91	58	68	74	84	60	84	61	131	75	138	114	174	120	146	94	102	60	99	54	87	59	119	62	1323	891	2214												
	» уѣздахъ	2754	2497	2320	2263	2694	2463	2391	2271	2248	2114	3194	2800	3922	3555	2736	2440	2215	2155	2390	2217	2434	2366	2613	2522	31911	29663	61574												
13. Екатеринославская.	1. Екатеринославскій	449	417	438	331	373	360	323	352	357	289	382	323	366	278	346	273	389	320	442	345	418	394	416	424	4699	4106	8805	1											
	2. Александровскій	549	542	428	425	437	439	376	362	337	296	328	262	343	335	344	314	372	296	386	375	385	361	374	321	4659	4328	8987	2											
	3. Вахмутскій	483	405	403	367	539	420	424	401	383	307	432	387	582	537	390	393	327	296	326	306	368	331	423	344	5080	4488	9568	3											
	4. Верхнедѣпровскій	312	280	288	247	283	280	274	220	206	178	222	208	258	238	194	172	195	166	231	183	207	197	216	208	2886	2577	5463	4											
	5. Мариупольскій	363	376	326	318	343	312	355	335	248	222	266	231	377	338	362	341	356	337	354	350	394	414	447	419	4191	3993	8184	5											
	6. Новомосковскій	441	400	498	538	530	545	411	427	374	420	428	410	556	515	363	300	331	351	377	366	413	378	461	387	5183	5037	10220	6											
	7. Павлоградскій	604	614	479	500	563	542	575	522	521	506	646	580	674	629	424	427	385	399	426	404	475	464	445	419	6217	6012	12229	7											
	8. Славяносербскій	224	205	196	168	247	211	221	190	143	122	182	164	237	203	230	174	175	159	172	175	223	187	205	201	2455	2158	4613												

2. Умершіе по мѣсяцамъ.

2. Décès par mois.

ГУБЕРНИИ и УѢЗДЫ. Gouvernements et districts.	Январь. Janvier.		Февраль. Février.		Мартъ. Mars.		Апрѣль. Avril.		Май. Mai.		Юнь. Juin.	
	м.	ж.	м.	ж.	м.	ж.	м.	ж.	м.	ж.	м.	ж.
	н.	к.	н.	к.	н.	к.	н.	к.	н.	к.	н.	к.
1. Казанскій	515	447	450	408	485	453	509	464	493	498	596	550
2. Козьмодемьянскій	160	183	129	143	153	152	152	111	140	122	109	104
3. Лаишевскій	396	359	271	259	268	265	250	270	252	267	261	255
4. Мамадышскій	340	336	247	236	230	262	241	258	264	256	277	277
5. Свияжскій	223	202	187	177	193	223	181	177	186	204	221	230
6. Спасскій	269	232	230	225	241	245	198	200	207	184	249	243
7. Тетюшскій	321	306	277	230	304	295	215	253	242	224	215	232
8. Царевококшайскій	181	191	163	167	180	162	166	161	150	134	174	163
9. Цивильскій	203	248	185	195	176	178	186	233	187	224	173	177
10. Чебоксарскій	190	178	149	157	158	168	179	180	149	127	105	123
11. Чистопольскій	461	479	420	406	406	434	380	386	445	406	480	437
12. Ядринскій	239	217	193	225	203	195	212	200	187	191	183	196
Итого	3498	3438	2901	2828	2997	3032	2869	2893	2907	2837	3043	2987
Въ томъ числѣ: православныхъ	2410	2473	2029	2013	2127	2191	2020	2036	2057	1997	2358	2248
магометанъ	1051	921	836	778	830	808	800	822	809	793	621	667
въ г. Казани	194	148	187	154	202	160	189	169	198	187	252	213
» проч. городахъ	91	88	78	69	85	76	88	57	92	81	119	83
» уѣздахъ	3213	3202	2636	2605	2710	2796	2592	2667	2617	2569	2672	2691
1. Калужскій	179	173	139	157	171	142	167	150	193	161	210	197
2. Боровскій	93	129	91	105	107	106	127	96	154	148	136	144
3. Жиздринскій	375	355	329	335	421	416	439	371	551	530	583	494
4. Козельскій	199	218	175	156	232	217	220	211	247	298	301	305
5. Лихвинскій	203	167	127	128	132	147	147	122	163	155	233	202
6. Малоярославецкій	83	94	82	77	91	95	80	94	109	112	128	113
7. Медыньскій	192	191	165	200	210	189	192	194	286	224	332	303
8. Мещовскій	150	154	155	165	149	162	150	129	217	198	226	205
9. Мосальскій	225	252	214	198	244	235	272	235	356	331	368	345
10. Перемышльскій	104	95	74	74	93	90	78	80	103	94	145	150
11. Тарусскій	89	84	100	96	100	100	105	99	113	110	144	144
Итого	1892	1912	1651	1691	1950	1899	1977	1781	2492	2361	2806	2602
Въ томъ числѣ: православныхъ	1892	1912	1651	1691	1950	1899	1977	1781	2492	2361	2806	2602
въ г. Калугѣ	57	64	54	52	69	45	64	47	53	46	58	58
» проч. городахъ	82	52	62	46	64	63	63	95	93	82	74	74
» уѣздахъ	1753	1796	1535	1593	1817	1791	1850	1671	2339	2222	2666	2470
1. Кіевскій	716	707	859	793	804	770	657	590	612	594	585	480
2. Бердичевскій	446	408	422	386	404	385	357	306	270	234	236	241
3. Васильковскій	489	451	563	555	589	538	432	384	306	306	307	275
4. Звенигородскій	521	531	529	511	537	523	427	364	314	311	228	224
5. Каневскій	477	517	561	554	726	591	451	484	306	250	237	236
6. Липовецкій	349	326	354	346	322	273	253	233	171	170	174	155
7. Радомысльскій	511	469	436	421	348	334	336	293	279	224	236	212
8. Сквирскій	392	389	395	354	326	295	307	261	207	241	200	237
9. Таращанскій	471	462	443	406	417	363	344	328	303	272	212	223
10. Уманскій	575	513	478	441	499	460	415	371	286	314	290	254
11. Черкасскій	555	598	572	562	587	556	432	415	295	319	306	246
12. Чигиринскій	393	397	364	369	458	435	364	400	276	270	259	236
Итого	5895	5768	5976	5698	6017	5523	4775	4429	3625	3505	3270	3019
Въ томъ числѣ: православныхъ	5309	5265	5376	5260	5497	5101	4351	4107	3227	3185	2895	2683
римско-католиковъ	142	142	135	112	117	111	81	97	83	85	60	77
евреевъ	421	329	435	292	384	277	333	206	290	216	303	243
въ г. Кіевѣ	224	189	217	218	228	173	199	190	286	267	276	207
» Бердичевѣ	67	51	59	60	70	39	47	43	49	33	43	54
» проч. городахъ	209	179	226	194	209	152	182	157	143	130	151	104
» уѣздахъ	5395	5349	5474	5226	5510	5159	4347	4039	3147	3075	2800	2654

Въ томъ числѣ не распределены по мѣсяцамъ умершіе у раскольниковъ и др. иновѣрцевъ въ

Губерніи и уѣзды. Gouvernements et districts.	Юль. Jillet.		Августъ. Août.		Сентябрь. Septembre.		Октябрь. Octobre.		Ноябрь. Novembre.		Декабрь. Décembre.		В С Е Г О. T O T A L.		Итого. Total.	
	м.	ж.	м.	ж.	м.	ж.	м.	ж.	м.	ж.	м.	ж.	м.	ж.		
	н.	к.	н.	к.	н.	к.	н.	к.	н.	к.	н.	к.	н.	к.		
14. Казанская.	14	15	16	17	18	19	20	21	22	23	24	25	26	27	28	29
1. Казанскій	870	819	682	677	476	431	453	400	490	481	465	481	6489	6109	12598	1
2. Козьмодемьянскій	157	158	124	131	101	106	99	103	137	159	165	156	1626	1628	3254	2
3. Лаишевскій	469	429	351	349	252	187	210	217	300	288	313	309	3593	3454	7047	3
4. Мамадышскій	442	435	397	435	226	224	174	202	216	257	256	231	3310	3409	6719	4
5. Свияжскій	369	377	238	238	180	182	174	182	186	194	195	175	2533	2621	5154	5
6. Спасскій	535	475	361	298	227	219	211	213	325	334	287	221	3340	3089	6429	6
7. Тетюшскій	508	507	354	380	242	254	237	269	264	259	258	252	3437	3461	6898	7
8. Царевококшайскій	321	281	181	198	96	111	95	104	133	126	142	182	1982	1980	3962	8
9. Цивильскій	259	269	237	244	155	164	164	173	226	255	281	281	2432	2641	5073	9
10. Чебоксарскій	188	168	149	155	109	110	137	113	140	153	200	190	1853	1822	3675	10
11. Чистопольскій	756	719	539	504	323	371	352	338	411	453	488	507	5461	5440	10901	11
12. Ядринскій	225	259	190	210	173	172	175	163	182	207	185	180	2347	2415	4762	12
Итого	5099	4896	3803	3819	2560	2531	2481	2477	3010	3166	3235	3165	38403	38069	76472	
Въ томъ числѣ: православныхъ	4128	3878	2881	2913	1859	1841	1863	1858	2219	2416	2437	2424	28388	28288	56676	
магометанъ	929	967	884	859	668	649	589	575	753	705	760	699	9530	9243	18773	
въ г. Казани	274	251	232	213	171	166	191	171	176	166	199	188	2465	2186	4651	
» проч. городахъ	134	126	116	103	86	68	76	68	103	105	80	77	1148	1001	2149	
» уѣздахъ	4691	4519	3455	3503	2303	2297	2214	2238	2731	2895	2956	2900	34790	34882	69672	
15. Калужская.	14	15	16	17	18	19	20	21	22	23	24	25	26	27	28	29
1. Калужскій	184	176	172	158	142	107	139	122	167	138	183	149	2114	1897	4011	1
2. Боровскій	103	93	83	100	76	102	79	70	93	84	100	121	1306	1373	2679	2
3. Жиздринскій	471	467	351	330	254	258	326	292	457	412	391	426	5541	5242	10783	3
4. Козельскій	327	306	233	232	164	167	181	155	261	239	293	273	2874	2832	5706	4
5. Лихвинскій	197	209	175	193	160	154	185	172	195	228	220	214	2137	2091	4228	5
6. Малоярославецкій	86	81	69	84	65	55	54	65	62	64	89	99	1066	1079	2145	6
7. Медыньскій	243	281	164	194	141	152	163	176	209	201	228	264	2710	2769	5479	7
8. Мещовскій	195	210	133	132	122	102	140	113	154	157	193	176	1994	1919	3913	8
9. Мосальскій	306	311	262	241	206	179	224	194	274	229	313	319	3324	3228	6552	9
10. Перемышльскій	156	134	153	110	104	74	106	114	121	109	133	123	1373	1250	2623	

2. Умершіе по мѣсяцамъ.

2. Décès par mois.

ГУБЕРНИИ и УѢЗДЫ. Gouvernements et districts.	Январь. Февраль. Мартъ. Апрель. Май. Июнь.												Юль. Августъ. Сентябрь. Октябрь. Ноябрь. Декабрь.												В С Е Г О. T O T A L.		№ № Итого. Total.						
	Janvier. Février. Mars. Avril. Mai. Juin.												Juillet. Août. Septembre. Octobre. Novembre. Décembre.																				
	м.	н.	ж.	ф.	м.	н.	ж.	ф.	м.	н.	ж.	ф.	м.	н.	ж.	ф.	м.	н.	ж.	ф.	м.	н.	ж.	ф.	м.	н.		ж.	ф.	м.	н.	ж.	ф.
26. Новгородская.	1. Новгородскій	238	226	234	212	246	217	236	252	234	174	228	163	261	223	216	162	170	134	188	152	190	146	223	205	2664	2266	4930	1				
	2. Боровичскій	209	196	193	188	195	212	199	176	171	185	235	187	204	184	210	175	152	148	179	152	191	173	231	222	2369	2198	4567	2				
	3. Бѣлозерскій	93	96	76	73	114	105	99	97	108	108	92	89	123	96	97	93	86	79	95	75	110	99	129	128	1222	1138	2360	3				
	4. Валдайскій	137	115	129	107	153	118	130	137	146	116	158	120	141	122	135	124	98	91	103	113	125	115	144	126	1599	1404	3003	4				
	5. Демянскій	155	146	135	129	117	131	110	118	120	95	117	124	181	126	140	102	117	91	113	104	121	109	129	112	1555	1387	2942	5				
	6. Кирилловскій	178	165	153	151	169	177	208	170	174	166	193	149	202	233	218	169	179	165	176	181	201	169	201	175	2252	2070	4322	6				
	7. Крестецкій	160	153	110	119	135	145	140	124	125	123	156	137	160	141	162	161	118	109	115	88	126	107	122	142	1629	1549	3178	7				
	8. Старорусскій	250	135	229	135	251	145	219	120	215	132	233	116	360	145	251	119	203	124	190	129	205	145	232	135	2838	1580	4418	8				
	9. Тихвинскій	111	110	101	95	105	114	132	109	140	113	118	99	148	146	128	109	95	91	83	68	90	117	124	118	1375	1289	2664	9				
	10. Устюженскій	135	133	146	134	153	164	117	140	135	144	103	119	172	117	141	108	97	89	102	90	141	118	101	114	1543	1470	3013	10				
	11. Череповецкій	195	199	215	187	202	209	185	214	204	178	224	165	277	289	253	256	216	170	201	205	223	223	215	202	2610	2497	5107	11				
	Итого	1861	1674	1721	1530	1840	1737	1775	1657	1772	1534	1857	1468	2229	1822	1951	1578	1531	1291	1545	1357	1723	1521	1851	1679	21656	18848	40504					
	Въ томъ числѣ: православныхъ	1847	1670	1706	1518	1824	1730	1765	1650	1761	1525	1846	1457	2211	1814	1946	1575	1519	1285	1538	1353	1719	1513	1849	1669	21531	18759	40290					
	» г. Новгородѣ	31	31	30	25	35	21	25	40	34	25	24	15	30	20	21	16	27	21	31	16	22	13	26	16	336	259	595					
	» проч. городахъ	113	101	102	81	87	91	94	87	96	69	78	84	94	77	83	66	59	53	78	47	78	69	100	85	1062	910	1972					
	» уѣздахъ	1717	1542	1589	1424	1718	1625	1656	1530	1642	1440	1755	1369	2105	1725	1847	1496	1445	1217	1436	1294	1623	1439	1725	1578	20258	17679	37937					
27. Олонецкая.	1. Петрозаводскій	116	105	95	91	127	110	93	86	95	77	124	110	124	127	136	119	104	118	105	96	134	126	130	128	1383	1293	2676	1				
	2. Вытегорскій	74	65	62	58	94	62	85	78	106	83	77	70	134	108	91	89	67	51	61	55	50	64	87	97	988	880	1868	2				
	3. Каргопольскій	110	115	87	77	103	95	101	120	111	98	128	103	178	167	210	199	112	100	91	88	113	98	108	104	1452	1364	2816	3				
	4. Лодейнопольскій	40	51	36	40	50	47	65	43	72	59	86	54	84	51	107	80	66	45	37	38	47	50	63	54	753	612	1365	4				
	5. Олонецкій	52	65	35	45	43	56	40	49	48	39	65	56	74	58	75	50	58	44	44	56	61	49	54	43	649	610	1259	5				
	6. Повѣнецкій	34	27	29	28	34	28	29	33	39	28	33	42	25	37	40	35	31	22	37	19	12	27	37	33	380	359	739	6				
	7. Пудожскій	48	51	54	48	67	73	73	70	55	75	52	73	82	79	88	87	48	45	50	49	71	65	70	62	758	777	1535	7				
	Итого	474	479	398	387	518	471	486	479	526	459	565	508	701	627	747	659	486	425	425	401	488	479	549	521	6363	5895	12258					
	Въ томъ числѣ: православныхъ	465	476	394	383	513	466	483	474	523	451	563	496	691	625	740	654	483	417	416	397	475	472	544	515	6290	5826	12116					
	» г. Петрозаводскѣ	18	24	24	9	23	22	14	12	18	20	24	20	23	22	26	19	16	13	28	16	26	18	20	16	260	211	471					
	» проч. городахъ	20	17	11	13	16	14	20	12	23	18	22	13	25	15	17	7	9	14	20	10	16	14	15	20	214	167	381					
	» уѣздахъ	436	438	363	365	479	435	452	455	485	421	519	475	653	590	704	633	461	398	377	375	446	447	514	485	5889	5517	11406					
28. Оренбургская.	1. Оренбургскій	739	698	656	620	754	679	696	634	840	785	1324	1240	1458	1407	979	918	715	661	674	616	826	814	1016	919	10677	9991	20668	1				
	2. Верхнеуральскій	316	292	326	290	380	318	354	303	404	406	472	454	413	415	307	260	219	203	225	186	249	234	271	242	3936	3603	7539	2				
	3. Орскій	255	248	244	229	297	277	253	232	299	275	389	342	459	429	291	294	214	216	193	179	252	206	257	219	3403	3146	6549	3				
	4. Троицкій	308	286	274	269	290	261	268	277	296	286	360	312	517	446	391	401	257	226	262	216	242	233	303	277	3768	3490	7258	4				
	5. Челябинскій	715	585	620	596	725	665	668	680	690	839	744	587	1504	1456	1524	1424	635	593	521	468	426	427	624	581	9396	8901	18297	5				
	Итого	2333	2109	2120	2004	2446	2200	2239	2126	2529	2591	3289	2935	4351	4153	3492	3297	2040	1899	1875	1665	1995	1914	2471	2238	31180	29131	60311					
	Въ томъ числѣ: православныхъ	1672	1522	1464	1452	1752	1572	1563	1500	1762	1835	2570	2269	3729	3515	3032	2853	1646	1537	1472	1316	1579	1537	1970	1788	24211	22696	46907					
	магометанъ	603	516	620	521	639	577	624	575	711	692	632	632	572	567	421	393	358	320	374	328	376	336	478	421	6448	5878	12326					
	въ г. Оренбургѣ	134	135	117	102	135	85	130	107	167	162	186	174	256	263	177	156	134	122	100	90	111	108	113	99	1760	1603	3363					
	» проч. городахъ	101	87	86	81	106	80	104	80	125	143	212	185	233	213	168	135	111	95	125	95	118	91	145	136	1634	1421	3055					
	» уѣздахъ	2098	1887	1917	1821	2205	2035	2005	1939	2237	2286	2891	2576	3862	3677	3147	3006	1795	1682	1650	1480	1766	1715	2213	2003	27786	26107	53893					
29. Орловская.	1. Орловскій	380	353	364	375	420	381	398	292	456	402	504	481	487	471	327	337	266	252	278	265	326	307	365	376	4571	4292	8863	1				
	2. Болховской	234	228	252	250	312	345	337	296	356	372	437	380	396	343	233	226	172	177	166	176	197	201	241	270	3333	3264	6597	2				
	3. Брянскій	276	265	248	245	274	277	312	269	313	286	317	254	297	233	216	192	175	162	203	190	293	297	306	299	3230	2969	6199	3				
	4. Дмитровскій	190	196	171	176	183	163	151	148	169	171	159	151	222	186	165	150	129	126	138	117	197	168	212	211	2086	1963	4049	4				
	5. Елецкій	646	640	429	451	422	444	445	405	557	527	626	617	784	763	533	484	411	395	395	354	478	412	532	520	6258	6012	12270	5				
	6. Карачевскій	214	213	213	182	215	211	207	206	257	257	309	290	334	292	214	219	193	176	196	166	267	269	251	263	2870	2744	5617	6				
	7. Кромскій	187	201	166	166	154	165	155	142	226	225	263	259	289	238	196	178	144	140	165	181	215	218	260	251	2420	2364	4784	7				
	8. Ливенскій	611	638	501	577	527	576	538	606	724	648	905	839	860	805	549	520	391</															

2. Умершіе по мѣсяцамъ.

ГУБЕРНИИ и УѢЗДЫ. Gouvernements et districts.	Январь. Janvier.			Февраль. Février.			Мартъ. Mars.			Апрѣль. Avril.			Май. Mai.			Іюнь. Juin.		
	м.	н.	ж. ф.	м.	н.	ж. ф.	м.	н.	ж. ф.	м.	н.	ж. ф.	м.	н.	ж. ф.	м.	н.	ж. ф.
	1.	2.	3.	4.	5.	6.	7.	8.	9.	10.	11.	12.	13.					
29. Орлов.	Въ томъ числѣ: православныхъ			3657	3735	3287	3303	3568	3557	3497	3238	4172	3960	4653	4336			
	въ г. Орлѣ			110	87	103	86	120	84	106	82	116	66	106	95			
	» » Ельцѣ			56	36	48	44	52	56	65	51	60	53	72	63			
	» проч. городахъ			154	161	166	152	177	160	164	129	147	135	146	149			
	» уѣздахъ			3349	3463	2985	3034	3239	3269	3177	2980	3862	3710	4343	4043			
	Итого			2257	2290	2026	1928	2254	2188	1953	1965	1999	1966	3446	3177			
30. Пензенская.	Въ томъ числѣ: православныхъ			2204	2225	1954	1871	2177	2103	1882	1895	1915	1891	3363	3097			
	магометанъ			39	50	60	51	71	75	62	61	67	67	74	67			
	въ г. Пензѣ			77	75	54	56	58	72	80	45	94	63	94	82			
	» проч. городахъ			158	136	133	138	138	132	119	124	115	104	187	141			
	» уѣздахъ			2022	2079	1839	1734	2058	1984	1754	1796	1790	1799	3165	2954			
	Итого			4460	4502	4389	4154	5182	4952	4704	4517	4838	4747	5952	5735			
31. Пермская.	Въ томъ числѣ: православныхъ			3998	4064	3994	3774	4684	4541	4312	4138	4433	4363	5574	5334			
	магометанъ			289	284	218	235	294	250	236	215	210	220	189	190			
	въ г. Перми			76	55	78	57	72	56	88	54	115	82	130	104			
	» Екатеринбургѣ			44	52	38	37	54	46	57	52	51	63	59	51			
	» проч. городахъ			139	146	142	127	135	147	123	134	128	128	141	141			
	» уѣздахъ			4201	4249	4131	3933	4921	4703	4436	4277	4544	4474	5622	5439			
	Итого			4603	4453	4404	4281	4028	3819	3275	3066	2598	2360	2348	2068			
32. Подольская.	Въ томъ числѣ: православныхъ			438	448	418	446	414	385	296	284	262	245	248	239			
	магометанъ			548	499	539	489	437	462	370	358	348	259	312	254			
	въ г. Подольскѣ			297	291	316	296	316	331	273	238	192	174	145	145			
	» проч. городахъ			386	324	333	282	115	280	273	235	195	163	194	145			
	» уѣздахъ			371	370	371	368	339	339	303	276	225	210	196	172			
	Итого			267	266	267	229	225	213	172	186	132	130	132	108			
	Итого			362	355	358	368	360	275	249	244	190	224	167	148			
	Итого			418	396	386	318	316	288	279	270	200	188	215	179			
	Итого			335	342	285	335	244	257	194	201	174	171	131	122			
	Итого			423	411	364	354	367	328	318	267	273	252	236	194			
	Итого			354	375	372	393	271	262	227	198	187	153	164	163			
	Итого			404	376	395	403	424	399	321	309	218	191	208	199			
	Итого			4603	4453	4404	4281	4028	3819	3275	3066	2598	2360	2348	2068			

2. Décès par mois.

Губерніи и уѣзды. Gouvernements et districts.	Іюль. Juillet.			Августъ. Août.			Сентябрь. Septembre.			Октябрь. Octobre.			Ноябрь. Novembre.			Декабрь. Décembre.			ВСЕГО. TOTAL.			Итого. Total.
	м.	н.	ж. ф.	м.	н.	ж. ф.	м.	н.	ж. ф.	м.	н.	ж. ф.	м.	н.	ж. ф.	м.	н.	ж. ф.	м.	н.	ж. ф.	
	14.	15.	16.	17.	18.	19.	20.	21.	22.	23.	24.	25.	26.	27.	28.	29.						
29. Орлов.	4853	4538	3315	3096	2552	2524	2561	2583	3378	3299	3794	3817	43287	41988	85275							
	79	81	77	68	63	57	77	55	92	71	85	88	1134	920	2054							
	68	71	56	38	49	36	42	42	40	31	36	31	644	574	1218							
	125	153	126	113	143	107	111	118	132	123	140	138	1731	1638	3369							
	4592	4247	3064	2893	2314	2328	2346	2386	3135	3095	3557	3557	39963	39005	78968							
	537	480	413	397	283	229	216	205	300	290	310	302	3732	3429	7161			1				
	471	452	342	351	261	256	191	170	179	193	278	263	3286	3051	6337			2				
	723	656	433	466	308	288	310	344	363	360	368	367	4139	4094	8233			3				
	373	380	214	225	185	157	131	160	195	194	208	194	2306	2253	4559			4				
	497	449	352	314	232	249	252	252	285	268	309	330	3479	3452	6931			5				
	579	587	326	327	190	190	169	155	187	181	207	2948	3069	6017	6							
	424	400	311	265	216	212	221	188	223	228	235	210	2738	2588	5326			7				
	410	396	354	343	282	259	268	283	279	288	297	288	3245	3133	6378			8				
	575	558	361	354	242	259	239	220	224	226	221	201	3216	3234	6450			9				
	428	382	306	282	219	201	222	230	241	243	320	337	3121	2982	6103			10				
	5017	4740	3412	3324	2418	2300	2219	2207	2476	2471	2733	2729	32210	31285	63495							
	4933	4665	3324	3225	2348	2221	2138	2122	2391	2372	2635	2636	31264	30323	61587							
	72	66	75	85	57	63	69	65	71	75	79	70	796	795	1591							
	114	92	120	105	86	58	70	62	74	91	66	83	987	884	1871							
	273	241	173	192	131	139	115	118	176	166	175	190	1896	1821	3717							
	4630	4407	3119	3027	2198	2103	2034	2027	2226	2214	2492	2406	29327	28580	57907							
	1238	1106	734	650	381	350	341	316	371	342	320	294	6767	6222	12989			1				
	837	741	567	513	278	284	256	236	288	296	298	335	4979	4794	9773			2				
	1436	1278	1211	1111	590	591	501	486	553	570	699	597	8997	8310	17307			3				
	919	840	715	697	265	290	184	192	183	184	177	197	4015	3928	7943			4				
	1527	1412	1165	1116	428	453	339	328	337	378	421	434	6639	6452	13091			5				
	1115	1005	599	576	315	305	321	297	376	349	393	376	5158	4859	10017			6				
	848	831	360	393	222	192	191	185	218	252	244	248	3873	3970	7843			7				
	1522	1435	937	902	449	449	350	345	392	397	440	455	6721	6466	13187			8				
	1292	1213	733	762	319	346	331	315	377	392	326	381	6035	5986	12021			9				
	1310	1186	718	662	307	326	269	266	303	345	314	358	5610	5564	11174			10				
	328	294	256	209	109	92	71	74	97	94	100	101	1464	1354	2818			11				
	1767	1707	1535	1530	535	603	400	459	487	453	637	643	9039	9122	18168			12				
	14139	13055	9530	9121	4198	4281	3554	3499	3982	4052	4369	4419	69297	67034	136331							
	13535	12452	9027	8601	3880	3952	3206	3183	3573	3663	3978	4071	64194	62136	126330							
	262	246	256	244	166	165	178	157	208	209	201	171	2707	2586	5293							
	147	113	75	58	61	59	58	44	65	55	54	34	1019	771	1790							
	103	87	79	70	45	32	45	45	49	41	65	45	689	621	1310							
	314	319	204	204	99	115	90	80	122	112	132	129	1769	1782	3551							
	13575	12536	9172	8789	3993	4075	3361	3330	3746	3844	4118	4211	65820	63860	129680							
	262	226	239	296	293	267	302	270	342	319	329	319	3893	3744	7637			1				
	290	290	454	369	566	494	653	615	595	576	517	514	5629	5179	10808			2				
	152	146	224	187	206	206	22															

2. Умершіе по мѣсяцамъ.

ГУБЕРНИИ и УѢЗДЫ. Gouvernements et districts.	Январь. Janvier.		Февраль. Février.		Мартъ. Mars.		Апрѣль. Avril.		Маѣ. Mai.		Юнь. Juin.	
	м.	ж.	м.	ж.	м.	ж.	м.	ж.	м.	ж.	м.	ж.
	1.	2.	3.	4.	5.	6.	7.	8.	9.	10.	11.	12.
32. Подольскіе.	Въ томъ числѣ: православныхъ 3769 3765 3604 3601 3322 3244 2699 2598 2161 2007 1846 1725 римско-католиковъ 378 421 395 397 387 351 250 255 174 164 206 173 евреевъ 438 251 392 271 292 198 303 203 252 175 282 158 въ г. Кам.-Подольскѣ 40 34 52 36 51 40 29 30 40 16 52 17 » проч. городахъ 272 215 225 208 230 188 197 153 146 150 187 129 » уѣздахъ 4291 4204 4127 4037 3747 3591 3049 2883 2412 2194 2109 1932											
36. Полтавская.	1. Полтавскій 427 337 297 346 385 380 334 319 341 316 354 307 2. Гадячскій 207 239 220 185 183 201 156 149 147 141 170 166 3. Зеньковскій 341 331 264 249 281 257 196 217 186 189 225 210 4. Золотоношскій 318 324 301 330 329 329 252 218 194 194 237 207 5. Кобелякскій 285 285 255 258 301 288 254 206 192 187 211 203 6. Константиноградск. 400 407 425 395 548 568 479 464 428 350 378 382 7. Кременчугскій 302 273 304 283 330 276 268 251 309 278 354 339 8. Лохвицкій 204 178 186 189 231 209 167 193 193 190 219 196 9. Лубенскій 170 193 172 165 193 166 146 143 127 127 154 142 10. Миргородскій 199 234 178 189 226 236 207 186 159 160 198 172 11. Переяславскій 288 304 274 265 352 275 245 223 210 198 223 217 12. Пирятинскій 299 266 282 248 245 206 248 176 224 201 259 254 13. Прилукскій 240 277 243 261 370 339 250 271 205 211 220 199 14. Роменскій 282 269 242 225 233 224 206 216 215 203 219 226 15. Хорольскій 248 298 268 281 254 259 249 222 212 211 218 235 Итого 4210 4215 3911 3869 4461 4213 3657 3454 3342 3156 3639 3455 Въ томъ числѣ: православныхъ 4130 4141 3831 3812 4385 4162 3584 3386 3331 3094 3541 3372 евреевъ 77 69 75 53 74 47 65 64 109 59 91 80 въ г. Полтавѣ 47 59 41 38 37 53 61 42 70 77 82 64 » » Кременчугѣ 71 52 65 51 77 55 61 63 114 104 137 114 » проч. городахъ 210 193 192 189 223 168 169 163 195 193 220 192 » уѣздахъ 3882 3911 3613 3591 4124 3937 3366 3186 2963 2837 3200 3085											
34. Псковская.	1. Псковскій 307 277 317 241 310 326 252 192 221 199 317 322 2. Великолукскій 128 168 177 172 204 211 148 122 154 166 287 254 3. Новоржевскій 134 117 120 107 126 119 112 102 96 94 171 153 4. Опочецкій 143 148 138 136 179 136 149 124 119 121 142 156 5. Островскій 203 200 174 181 220 217 153 143 170 145 262 240 6. Порховскій 232 212 219 180 207 197 194 159 176 178 232 211 7. Торопецкій 120 97 116 117 134 119 131 100 161 140 253 219 8. Холмскій 115 112 96 103 154 137 110 112 110 90 181 163 Итого 1382 1331 1357 1237 1534 1462 1249 1054 1207 1133 1845 1718 Въ томъ числѣ: православныхъ 1315 1279 1296 1195 1455 1393 1164 1014 1143 1078 1783 1661 въ г. Псковѣ 27 22 43 16 29 33 35 19 25 19 27 24 » проч. городахъ 61 62 49 39 72 51 46 39 52 59 62 53 » уѣздахъ 1294 1247 1265 1182 1433 1378 1168 996 1130 1055 1756 1641											
36. Рязанская.	1. Рязанскій 273 247 218 222 228 231 225 210 235 218 392 392 2. Данковскій 214 201 170 128 140 173 160 127 171 162 224 209 3. Егорьевскій 196 213 187 193 223 218 243 220 257 236 420 365 4. Зарайскій 165 145 114 100 142 127 136 129 151 139 292 246 5. Касимовскій 224 195 176 168 213 202 211 193 234 224 364 323 6. Михайловскій 227 203 150 157 181 136 171 117 184 157 360 283 7. Пронскій 162 152 113 143 121 125 159 162 150 149 280 249 8. Рязанбургскій 266 287 212 227 233 233 203 230 284 252 430 375 9. Ряжскій 213 237 161 171 192 194 218 181 197 184 342 279 10. Саношковскій 263 253 173 172 190 204 182 181 187 202 341 275											

2. Décès par mois.

Губернии и уѣзды. Gouvernements et districts.	Юль. Juillet.		Августъ. Août.		Сентябрь. Septembre.		Октябрь. Octobre.		Ноябрь. Novembre.		Декабрь. Décembre.		В С Е Г О. T O T A L.		Итого. Total.	№
	м.	ж.	м.	ж.	м.	ж.	м.	ж.	м.	ж.	м.	ж.	м.	ж.		
	14.	15.	16.	17.	18.	19.	20.	21.	22.	23.	24.	25.	26.	27.		
32. Подольскіе.	2042	1933	2742	2606	2785	2691	2723	2766	2773	2707	2836	2734	33302	32377	65679	
36. Полтавская.	389	377	355	325	374	342	373	372	375	353	339	365	4343	4139	8482	
34. Псковская.	351	318	281	237	246	211	281	217	277	234	322	250	3182	3034	6516	
36. Рязанская.	599	533	367	380	294	307	267	273	355	323	335	338	3783	3674	7462	

2. Умершіе по мѣсяцамъ.

2. Décès par mois.

ГУБЕРНИИ и УѢЗДЫ. Gouvernements et districts.	Январь. Февраль. Мартъ. Апрель. Май. Июнь.												Юль. Августъ. Сентябрь. Октябрь. Ноябрь. Декабрь.												В С Е Г О. T O T A L.		№		
	Janvier. Février. Mars. Avril. Mai. Juin.												Juillet. Août. Septembre. Octobre. Novembre. Décembre.																
	м.	н.	ж.	ф.	м.	н.	ж.	ф.	м.	н.	ж.	ф.	м.	н.	ж.	ф.	м.	н.	ж.	ф.	м.	н.	ж.	ф.	м.	н.		ж.	ф.
1.	2.	3.	4.	5.	6.	7.	8.	9.	10.	11.	12.	13.	14.	15.	16.	17.	18.	19.	20.	21.	22.	23.	24.	25.	26.	27.	28.	29.	
35. Рязанская.	11. Скопинскій	278	246	197	184	190	169	193	162	215	193	349	288	377	364	299	286	271	252	301	325	424	391	345	298	3439	3158	6597	11
	12. Спасскій	109	212	168	156	199	197	209	168	171	162	894	253	402	386	275	251	200	218	235	238	329	361	309	311	3000	2913	5913	12
	Итого	2690	2591	2039	2021	2252	2209	2315	2080	2436	2278	4088	3537	4966	4594	3245	3088	2528	2586	2647	2641	3511	3439	3305	3407	36022	34471	70493	
	Въ томъ числѣ: православныхъ	2674	2573	2014	2005	2225	2188	2287	2062	2418	2249	4048	3509	4931	4560	3224	3069	2501	2570	2616	2616	3484	3407	3264	3376	35686	34184	69870	
	» г. Рязани	51	28	43	36	58	38	53	49	55	48	69	62	63	54	48	41	41	45	33	31	45	32	46	35	605	499	1104	
	» проч. городахъ	170	149	147	106	138	112	139	117	155	121	226	192	222	206	160	149	150	133	157	135	187	131	182	173	2033	1724	3757	
	» уѣздахъ	2469	2414	1849	1879	2056	2059	2123	1914	2226	2109	3793	3283	4631	4334	3037	2898	2337	2408	2457	2475	3279	3276	3077	3199	33384	32248	65632	
36. Самарская.	1. Самарскій	537	527	530	420	496	520	495	471	582	573	786	723	943	822	752	665	468	463	443	401	577	527	578	514	7187	6626	13813	1
	2. Бугульминскій	456	456	403	489	388	442	364	356	407	373	441	407	744	738	532	544	337	309	330	332	329	346	462	403	5243	5195	10438	2
	3. Бугурусланскій	672	687	572	505	543	508	487	524	504	446	875	822	1407	1140	809	827	503	521	443	478	517	652	618	638	7950	7748	15698	3
	4. Бузулукскій	903	984	828	831	812	780	719	706	798	859	1359	1292	1586	1383	997	902	780	810	783	778	968	941	847	824	11380	11090	22470	4
	5. Николаевскій	747	612	632	545	706	663	630	631	807	794	1110	1091	1031	1138	937	751	824	682	730	608	796	759	852	788	9852	9062	18914	5
	6. Новоузенскій	549	514	505	462	522	485	500	456	550	524	801	726	765	723	520	547	479	473	479	508	548	544	620	556	6841	6518	13359	6
	7. Ставропольскій	461	413	454	428	429	443	444	397	425	436	583	589	874	755	757	664	449	506	397	414	470	474	468	380	6211	5899	12110	7
	Итого	4325	4193	3924	3680	3896	3841	3639	3541	4073	4005	5958	5650	7400	6699	5354	4900	3840	3764	3605	3519	4205	4243	4445	4103	54664	52138	106802	
	Въ томъ числѣ: православныхъ	3549	3456	3212	2958	3155	3080	2944	2870	3957	3331	5192	4891	6425	5833	4623	4132	3196	3164	2989	2896	3527	3496	3686	3390	45860	43497	89357	
	римско-католиковъ	68	78	78	69	92	78	79	84	70	70	88	92	106	104	65	81	75	70	77	81	79	104	71	84	948	995	1943	
	протестантовъ	167	164	178	136	191	163	169	141	159	145	158	176	212	182	153	167	182	155	153	154	198	191	185	158	2105	1932	4037	
	магометанъ	395	367	364	403	335	390	338	353	371	337	373	350	520	446	385	394	277	268	287	283	302	324	401	352	4348	4267	8615	
	въ г. Самарѣ	105	98	96	76	105	115	140	134	179	191	227	204	220	193	215	160	151	137	119	112	129	105	151	112	1837	1637	3474	
	» проч. городахъ	116	95	111	79	108	96	96	79	150	136	227	183	245	208	137	150	106	109	112	80	113	100	134	116	1655	1431	3086	
	» уѣздахъ	4104	4000	3717	3525	3683	3830	3403	3328	3744	3678	5504	5263	6935	6298	5002	4590	3583	3518	3374	3327	3963	4038	4160	3875	51172	49070	100242	
37. С.-Петербургская.	1. С.-Петербургскій	1467	1083	1402	1014	1530	1247	1532	1177	1457	1096	1365	1026	1275	956	1081	870	992	763	1040	794	1066	886	1282	1084	15489	12001	27490	1
	2. Гдовскій	175	189	176	171	196	191	169	146	161	157	216	153	196	183	193	164	167	179	158	154	149	171	207	187	2161	2045	4206	2
	3. Лужскій	161	147	167	134	167	162	153	131	156	125	171	120	180	159	194	165	145	133	112	121	130	142	176	158	1912	1697	3609	3
	4. Новоладожскій	106	109	97	86	124	106	122	87	121	102	109	102	133	108	113	89	105	80	96	83	99	90	113	112	1338	1154	2492	4
	5. Петергофскій	132	102	108	80	101	105	97	123	97	115	106	106	124	107	110	102	63	61	93	65	88	69	83	88	1244	1079	2323	5
	6. Царскосельскій	223	204	197	175	213	160	258	206	219	180	177	135	183	181	172	126	133	131	122	121	144	115	174	134	2215	1868	4083	6
	7. Шлиссельбургскій	73	79	78	54	76	84	111	85	95	62	100	72	93	92	89	80	79	70	80	57	84	68	78	64	1036	867	1903	7
	8. Ямбургскій	116	91	95	103	118	132	96	93	140	104	126	112	97	121	128	86	84	85	97	78	104	77	106	82	1307	1164	2471	8
	9. Кронш. воен. губ.	62	36	74	34	101	61	88	34	78	37	78	41	89	46	34	23	47	25	42	20	47	29	45	21	785	407	1192	9
	Итого	2513	2045	2394	1851	2625	2248	2634	2056	2550	1960	2457	1867	2370	1953	2114	1705	1815	1527	1840	1493	1911	1647	2264	1930	27487	22282	49769	
	Въ томъ числѣ: православныхъ	2093	1671	2020	1554	2235	1910	2228	1703	2164	1658	2135	1612	2033	1663	1788	1441	1564	1309	1535	1251	1573	1395	1910	1647	23278	18814	42092	
	римско-католиковъ	58	35	39	37	64	33	64	22	47	28	26	27	38	21	39	16	30	19	35	27	37	23	35	24	512	312	824	
	протестантовъ	337	316	307	241	296	275	324	310	313	246	274	207	273	257	258	237	204	193	255	200	287	221	293	240	3421	2943	6364	
	въ г. С.-Петербургѣ	1368	1020	1318	948	1438	1169	1443	1101	1347	1028	1287	965	1185	871	993	798	930	703	985	753	1004	841	1220	1044	14518	11241	25759	
	» » Кронштадтѣ	62	36	74	34	101	61	88	34	78	37	78	41	89	46	34	23	47	25	42	20	47	29	45	21	785	467	1192	
	» проч. городахъ	146	87	109	92	121	92	134	103	143	82	111	91	125	100	118	80	90	90	81	75	99	65	104	87	1381	1044	2425	
	» уѣздахъ	937	902	893	777	965	926	969	818	982	813	981	770	971	936	969	804	748	709	732	645	761	712	895	778	10803	9590	20393	
38. Саратовская.	1. Саратовскій	394	412	393	347	396	362	365	332	566	523	643	657	771	695	597	530	544	503	507	493	578	609	543	549	6297	6012	12309	1
	2. Аткарскій	467	538	532	500	584	539	537	496	661	663	885	906	848	845	552	528	463	451	495	488	611	604	651	671	7286	7229	14515	2
	3. Балашовскій	514	507	473	421	487	473	418	429	487	430	749	647	709	716	465	428	377	377	416	375	498	482	550	541	6143	5826	11969	3
	4. Вольскій	174	194	174	159	162	141	142	145	169	165	322	306	465	403	335	288	254	261	239	213	233	216	248	261	2917	2752	5669	4
	5. Камышинскій	480	462	429	469	466	500	423	477	498	516	621	621	649	648	493	529	524	468	504	517								

2. Умершіе по мѣсяцамъ.

ГУБЕРНИИ и УѢЗДЫ. Gouvernements et districts.	Январь. Janvier.		Февраль. Février.		Мартъ. Mars.		Апрѣль. Avril.		Май. Mai.		Іюнь. Juin.		№
	м.	ж.	м.	ж.	м.	ж.	м.	ж.	м.	ж.	м.	ж.	
	1.	2.	3.	4.	5.	6.	7.	8.	9.	10.	11.	12.	
38. Саратовск.	2992	3033	2904	2812	3034	2895	2792	2745	3396	3293	5081	4851	
Въ томъ числѣ:													
православныхъ	37	20	24	38	42	30	33	33	38	49	42	33	
римско-католиковъ	164	134	150	126	178	140	125	115	160	142	136	145	
протестантовъ	116	110	111	108	109	122	90	89	104	95	92	84	
магометанъ	157	155	147	111	139	145	153	117	310	284	268	281	
въ г. Саратовѣ	30	24	22	20	37	32	18	20	37	31	43	50	
» » Вольскѣ	246	210	205	194	233	209	242	217	354	296	451	480	
» проч. городахъ	2976	2998	2904	2832	3035	2900	2712	2702	3076	3048	4691	4415	
» уѣздахъ													
39. Симбирская.	342	292	322	314	377	310	339	318	339	325	466	411	
Въ томъ числѣ:													
1. Симбирскій	261	260	212	192	226	241	220	235	225	215	286	236	
2. Алатырскій	279	327	249	269	264	255	255	232	245	266	331	328	
3. Ардатовскій	232	253	222	227	258	232	246	230	258	274	240	211	
4. Буинскій	333	426	302	303	312	310	280	279	278	293	424	369	
5. Корсунскій	226	249	184	207	192	205	229	207	232	234	265	233	
6. Курмышскій	254	236	185	184	198	223	190	181	220	223	296	287	
7. Сенгилеевскій	371	320	284	305	312	321	295	279	377	366	629	544	
8. Сызранскій	2298	2363	1960	2001	2139	2097	2054	1961	2174	2196	2937	2619	
Итого	2080	2174	1784	1814	1963	1927	1888	1783	1970	2018	2763	2438	
православныхъ	185	151	150	159	152	134	146	152	191	170	146	155	
магометанъ	61	53	57	56	68	52	52	64	52	108	86	86	
въ г. Симбирскѣ	42	30	40	33	52	36	54	41	72	61	108	97	
» » Сызрани	43	45	40	46	51	54	55	33	44	47	63	57	
» проч. городахъ	2152	2235	1823	1866	1968	1955	1863	1835	1994	2036	2658	2379	
» уѣздахъ													
40. Смоленская.	194	186	174	171	221	205	212	174	302	253	252	228	
Въ томъ числѣ:													
1. Смоленскій	247	196	175	193	205	224	213	221	296	300	485	422	
2. Бѣльскій	192	169	187	171	189	215	181	150	185	189	248	228	
3. Вяземскій	198	196	196	195	174	205	214	177	203	229	271	295	
4. Гжатскій	182	163	133	123	172	152	212	204	302	283	286	260	
5. Дорогобужскій	205	207	235	170	196	191	203	190	242	265	270	227	
6. Духовщинскій	275	260	209	225	261	272	237	223	392	311	335	304	
7. Ельнинскій	142	148	134	139	169	132	129	126	166	140	200	146	
8. Краснинскій	233	235	181	201	194	246	190	205	303	235	221	213	
9. Порѣчскій	277	280	226	226	288	280	271	250	340	334	334	334	
10. Рославльскій	179	149	159	143	156	163	172	136	166	169	267	216	
11. Сычевскій	161	163	163	146	194	167	168	164	212	186	276	246	
12. Юхновскій	2485	2352	2172	2103	2419	2452	2402	2220	3109	2894	3445	3119	
Итого	2452	2316	2140	2070	2390	2422	2361	2189	3079	2865	3413	3080	
православныхъ	43	47	46	39	51	59	60	40	69	64	58	44	
въ г. Смоленскѣ	96	70	69	68	93	81	77	73	96	99	87	75	
» проч. городахъ	2346	2235	2057	1996	2275	2312	2265	2107	2944	2731	3300	3000	
» уѣздахъ													
41. Таврическая.	144	130	148	121	137	102	127	119	110	89	112	94	
Въ томъ числѣ:													
1. Симферопольскій	366	404	369	391	450	408	381	351	292	307	276	239	
2. Бердянскій	150	147	159	144	164	155	194	183	201	182	225	221	
3. Днѣпровскій	56	60	55	63	96	72	75	63	63	47	52	42	
4. Евпаторійскій	331	356	357	342	398	309	312	322	344	300	423	360	
5. Мелитопольскій	44	50	49	31	34	44	54	34	36	37	46	46	
6. Перекопскій	66	56	59	56	59	46	43	22	28	15	41	35	
7. Феодосійскій	197	190	136	126	114	126	126	126	110	90	114	106	
8. Ялтинскій	73	72	46	38	52	37	50	33	44	37	49	46	
9. Керчь-Еник. град.	52	29	47	26	60	31	43	38	47	31	64	47	
10. Севастоп. град.	1479	1494	1425	1338	1564	1316	1395	1311	1273	1134	1393	1236	
Итого													

2. Décès par mois.

Губернии и уѣзды. Gouvernements et districts.	Іюль. Juillet.		Августъ. Août.		Сентябрь. Septembre.		Октябрь. Octobre.		Ноябрь. Novembre.		Декабрь. Décembre.		В С Е Г О. T O T A L.		№	
	м.	ж.	м.	ж.	м.	ж.	м.	ж.	м.	ж.	м.	ж.	м.	ж.		
	14.	15.	16.	17.	18.	19.	20.	21.	22.	23.	24.	25.	26.	27.		28.
38. Саратовск.	5732	5377	4111	3746	5309	3150	3242	3061	3720	3796	4064	3948	44377	42707	87084	
Въ томъ числѣ:																
православныхъ	42	40	36	26	50	34	35	46	52	52	59	77	490	478	968	
римско-католиковъ	166	176	151	150	162	164	166	184	216	225	195	182	1969	1883	3852	
протестантовъ	119	74	125	95	91	90	104	102	102	124	132	99	1295	1192	2487	
магометанъ	319	266	232	189	220	188	186	175	162	180	179	175	2472	2266	4738	
въ г. Саратовѣ	65	50	53	45	41	50	41	34	36	27	26	29	449	412	861	
» » Вольскѣ	487	434	361	323	297	283	290	248	306	287	341	291	3813	3472	7285	
» проч. городахъ	5283	5010	3889	3565	3141	3017	3129	3032	3692	3791	3989	3903	42517	41213	83730	
» уѣздахъ																
39. Симбирская.	742	710	542	513	363	395	354	357	423	425	417	433	5026	4803	9829	1
Въ томъ числѣ:																
1. Симбирскій	507	411	384	324	243	262	229	218	291	309	311	294	3395	3197	6592	2
2. Алатырскій	673	598	435	426	380	381	375	364	508	511	454	508	4448	4465	8913	3
3. Ардатовскій	534	477	383	372	278	245	239	208	239	262	184	221	3313	3212	6525	4
4. Буинскій	755	676	574	537	320	349	290	321	394	442	452	506	4704	4811	9515	5
5. Корсунскій	462	455	396	363	279	256	237	245	319	356	272	286	3293	3296	6589	6
6. Курмышскій	596	556	387	405	249	257	216	201	268	284	307	311	3366	3348	6714	7
7. Сенгилеевскій	791	699	569	557	376	392	327	317	414	377	296	338	5041	4815	9856	8
8. Сызранскій	5060	4582	3670	3497	2488	2537	2267	2231	2846	2966	2693	2897	32586	31947	64533	
Итого	4754	4291	3467	3327	2292	2367	2096	2048	2651	2740	2558	2744	30266	29671	59937	
православныхъ	277	260	174	150	173	146	147	165	170	186	116	138	2027	1966	3993	
магометанъ	112	94	83	52	50	69	51	40	80	62	64	61	880	729	1609	
въ г. Симбирскѣ	96	74	94	77	53	69	54	53	56	33	31	751	658	1409		
» » Сызрани	101	66	67	73	53	55	61	41	70	64	59	56	707	637	1344	
» проч. городахъ	4751	4348	3426	3295	2332	2344	2101	2097	2643	2784	2537	2749	30248	29923	60171	
» уѣздахъ																
40. Смоленская.	201	185	172	148	124	121	117	128	170	154	210	214	2349	2167	4516	1
Въ томъ числѣ:																
1. Смоленскій	307	283	198	219	180	160	219	172	224	224	372	363	3121	2977	6098	2
2. Бѣльскій	198	178	127	119	103	112	126	124	142	123	171	154	2054	1932	3986	3

ГУБЕРНИИ и УѢЗДЫ. Gouvernements et districts.	Январь. Janvier.		Февраль. Février.		Мартъ. Mars.		Апрѣль. Avril.		Май. Mai.		Юнь. Juin.	
	м.	ж.	м.	ж.	м.	ж.	м.	ж.	м.	ж.	м.	ж.
	1.	2.	3.	4.	5.	6.	7.	8.	9.	10.	11.	12.
41. Таврическая.	Въ томъ числѣ:											
православныхъ	1067	1081	1057	1017	1243	1021	1129	1023	1044	924	1161	1027
римско-католиковъ	26	31	35	30	23	21	20	26	27	19	20	18
протестантовъ	46	62	41	31	40	34	27	32	27	37	27	24
евреевъ	59	57	52	47	46	37	49	48	42	40	45	35
магометанъ	233	220	194	181	168	161	130	137	101	84	113	107
въ г. Симферополь	58	41	55	44	65	38	57	49	47	38	62	56
» » Керчи	73	72	46	38	52	37	50	33	44	37	49	46
» проч. городахъ	221	196	233	198	225	172	177	191	171	154	230	180
» уѣздахъ	1127	1185	1091	1058	1222	1069	1111	1038	1011	905	1052	954
42. Тамбовская.	Въ томъ числѣ:											
1. Тамбовскій	622	538	592	497	627	586	547	528	729	651	918	828
2. Борисоглѣбскій	420	376	408	325	365	352	325	303	385	370	595	527
3. Елатомскій	221	216	169	151	151	170	172	151	171	169	370	380
4. Кирсановскій	506	482	446	404	496	511	509	430	492	457	750	713
5. Козловскій	588	532	502	538	469	493	430	469	489	533	840	783
6. Лебедянскій	332	333	225	246	213	220	197	152	228	217	357	294
7. Липецкій	349	391	321	360	294	288	254	189	198	206	383	334
8. Моршанскій	381	437	379	371	335	339	339	301	359	269	497	489
9. Спасскій	155	137	151	132	174	166	129	163	139	117	265	247
10. Темниковскій	249	192	169	164	181	171	154	174	158	139	278	246
11. Уманскій	329	358	337	353	338	364	275	338	394	380	575	519
12. Шацкій	239	212	189	221	181	171	164	141	183	148	337	307
Итого	4391	4204	3888	3762	3824	3831	3485	3339	3925	3656	6103	5667
православныхъ	4328	4157	3853	3721	3794	3793	3444	3297	3886	3631	6132	5618
магометанъ	37	28	15	14	13	15	25	20	20	12	19	27
въ г. Тамбовѣ	82	73	91	59	84	76	97	77	113	107	98	83
» » Козловѣ	63	47	64	66	64	64	48	51	83	77	81	59
» » Моршанскѣ	43	37	45	24	35	34	29	33	63	28	48	47
» проч. городахъ	177	151	176	139	134	121	167	118	152	136	207	203
» уѣздахъ	4026	3896	3512	3474	3507	3536	3144	3060	3514	3308	5729	5275
43. Тверская.	Въ томъ числѣ:											
1. Тверскій	236	229	219	189	269	223	228	216	238	205	286	255
2. Вѣжецкій	315	305	283	262	329	295	289	279	267	270	401	323
3. Весьегонскій	278	273	260	227	244	255	215	226	214	224	232	212
4. Вышневолоцкій	211	196	195	200	234	220	208	194	219	150	213	197
5. Зубцовскій	164	150	152	140	160	141	126	84	123	109	189	138
6. Калязинскій	172	167	140	161	189	195	178	155	183	156	267	230
7. Кашиинскій	202	225	153	145	165	153	141	153	176	158	233	212
8. Корчевскій	157	167	147	161	158	133	156	135	153	160	219	190
9. Новоторжскій	228	186	163	153	215	169	181	175	184	163	196	172
10. Осташковскій	221	193	216	206	214	218	161	167	199	140	265	231
11. Ржевскій	255	233	206	182	234	225	224	184	231	192	275	262
12. Старицкій	209	166	144	155	182	183	197	149	184	141	211	164
Итого	2648	2490	2278	2181	2593	2410	2304	2117	2371	2068	2987	2586
православныхъ	2636	2481	2272	2175	2589	2403	2294	2106	2353	2059	2975	2582
въ г. Твери	53	67	50	47	75	55	64	46	63	62	83	61
» » Ржевѣ	39	28	24	21	35	33	33	33	47	25	31	28
» проч. городахъ	109	102	120	106	108	101	106	104	99	92	132	102
» уѣздахъ	2447	2293	2084	2007	2375	2221	2101	1934	2162	1889	2741	2395
44. Тульская.	Въ томъ числѣ:											
1. Тульскій	312	281	324	252	335	300	368	314	357	323	408	381
2. Алексинскій	124	106	112	90	140	114	115	101	131	125	205	194
3. Богородицкій	322	371	262	307	251	261	259	267	337	300	410	312
4. Вѣлевскій	150	156	125	121	115	119	102	96	112	107	166	119

Юль. Juillet.		Августъ. Août.		Сентябрь. Septembre.		Октябрь. Octobre.		Ноябрь. Novembre.		Декабрь. Décembre.		ВСЕГО. TOTAL.		Итого. Total.	
м.	ж.	м.	ж.	м.	ж.	м.	ж.	м.	ж.	м.	ж.	м.	ж.		
14.	15.	16.	17.	18.	19.	20.	21.	22.	23.	24.	25.	26.	27.		28.
1333	1194	1174	1043	1119	949	1251	1150	1408	1409	1401	1242	14387	13080	27467	
26	12	23	19	24	13	28	21	26	19	31	32	309	261	570	
48	44	34	52	44	53	32	40	39	42	43	47	448	498	946	
47	38	46	37	39	42	38	41	71	47	71	57	605	526	1131	
101	102	99	105	110	115	145	145	201	175	245	272	1840	1804	3644	
61	71	68	45	48	31	41	35	48	32	55	43	665	523	1188	
56	66	55	49	52	36	53	41	36	44	42	38	608	537	1145	
225	180	206	177	229	195	200	187	238	183	243	193	2598	2206	4804	
1254	1107	1075	1017	1045	952	1231	1162	1474	1473	1490	1401	14183	13321	27504	
967	893	619	583	508	543	535	524	654	619	720	706	8038	7496	15534	
616	508	390	373	411	403	384	401	476	444	519	465	5292	4847	10139	
541	471	287	301	199	194	209	215	294	276	287	306	3071	3000	6071	
758	709	545	529	505	476	503	537	615	558	609	575	6734	6381	13115	
685	727	591	576	453	436	423	405	607	623	517	533	6714	6648	13362	
334	337	216	229	212	192	207	232	301	364	324	298	3146	3114	6260	
357	305	213	203	191	173	188	175	276	272	249	239	3273	3135	6408	
638	633	442	424	422	379	416	421	466	478	509	507	5183	5048	10231	
426	422	248	260	176	174	148	164	227	220	305	303	2543	2505	5048	
401	416	300	260	178	205	192	189	209	223	315	295	2784	2674	5458	
516	458	300	325	268	242	223	233	342	306	406	326	4303	4202	8505	
444	406	298	254	202	188	182	179	239	239	333	331	2991	2797	5788	
6783	6285	4449	4317	3725	3605	3610	3675	4706	4622	5123	4884	54072	51847	105919	
6734	6233	4412	4290	3678	3575	3576	3634	4655	4582	5075	4837	53567	51368	104935	
31	24	23	13	26	15	21	17	36	28	26	20	292	233	525	
92	89	72	46	60	67	50	44	57	43	68	55	964	819	1783	
80	74	72	53	56	64	51	42	41	41	55	45	758	683	1441	
50	47	34	34	41	26	40	36	51	39	45	47	524	432	956	
214	184	162	133	147	117	123	112	152	150	185	162	1996	1726	3722	
6347	5891	4109	4051	3421	3331	3346	3141	4405	4349	4770	4575	49830	48187	98017	
393	305	289	236	224	204	179	179	241	229	259	265	3061	2735	5796	
584	473	510	477	326	312	312	281	370	386	419	401	4405	4064	8469	
282	251	275	230	168	171	166	188	230	252	208	242	2772	2751	5523	
277	241	263	230	203	147	181	176	235	216	247	234	2686	2401	5087	
208	202	193	215	139	136	125	111	184	147	200	190	1963	1763	3726	
371	339	247	225	164	169	136	117	175	154	204	221	2426	2289	4715	
322	351	298	267	187	164	150	167	204	177	198	229	2489	2401	4890	
323	273	246	218	175	158	148	146	197	172	225	235	2304	2148	4452	
291	255	241	248	149	158	164	150	234	244	232	213	2478	2286	4764	
253	210	180	179	126	111	122	158	191	163	167	188	2315	2164		

2. Умершіе по мѣсяцамъ.

2. Décès par mois.

ГУБЕРНИИ и УѢЗДЫ. Gouvernements et districts.	Январь. Janvier.						Февраль. Février.						Мартъ. Mars.						Апрѣль. Avril.						Май. Mai.						Іюнь. Juin.						Іюль. Juillet.						Августъ. Août.						Сентябрь. Septembre.						Октябрь. Octobre.						Ноябрь. Novembre.						Декабрь. Décembre.						В С Е Г О. T O T A L.						№																																																																																																																																																																																																																																																																																																																																																																																																																																																																																																																																																																																																																																																																																																																																																																																																																																																																																																																																																								
	м.		н.		ж.		ф.		м.		н.		ж.		ф.		м.		н.		ж.		ф.		м.		н.		ж.		ф.		м.		н.		ж.		ф.		м.		н.		ж.		ф.		Итого Total.																																																																																																																																																																																																																																																																																																																																																																																																																																																																																																																																																																																																																																																																																																																																																																																																																																																																																																																																																																																						
	1.	2.	3.	4.	5.	6.	7.	8.	9.	10.	11.	12.	13.	14.	15.	16.	17.	18.	19.	20.	21.	22.	23.	24.	25.	26.	27.	28.	29.	30.	31.	32.	33.	34.	35.	36.	37.	38.	39.	40.	41.	42.	43.	44.	45.	46.	47.	48.	49.	50.	51.	52.	53.	54.	55.	56.	57.	58.	59.	60.	61.	62.	63.	64.	65.	66.	67.	68.	69.	70.	71.	72.	73.	74.	75.	76.	77.	78.		79.	80.	81.	82.	83.	84.	85.	86.	87.	88.	89.	90.	91.	92.	93.	94.	95.	96.	97.	98.	99.	100.	101.	102.	103.	104.	105.	106.	107.	108.	109.	110.	111.	112.	113.	114.	115.	116.	117.	118.	119.	120.	121.	122.	123.	124.	125.	126.	127.	128.	129.	130.	131.	132.	133.	134.	135.	136.	137.	138.	139.	140.	141.	142.	143.	144.	145.	146.	147.	148.	149.	150.	151.	152.	153.	154.	155.	156.	157.	158.	159.	160.	161.	162.	163.	164.	165.	166.	167.	168.	169.	170.	171.	172.	173.	174.	175.	176.	177.	178.	179.	180.	181.	182.	183.	184.	185.	186.	187.	188.	189.	190.	191.	192.	193.	194.	195.	196.	197.	198.	199.	200.	201.	202.	203.	204.	205.	206.	207.	208.	209.	210.	211.	212.	213.	214.	215.	216.	217.	218.	219.	220.	221.	222.	223.	224.	225.	226.	227.	228.	229.	230.	231.	232.	233.	234.	235.	236.	237.	238.	239.	240.	241.	242.	243.	244.	245.	246.	247.	248.	249.	250.	251.	252.	253.	254.	255.	256.	257.	258.	259.	260.	261.	262.	263.	264.	265.	266.	267.	268.	269.	270.	271.	272.	273.	274.	275.	276.	277.	278.	279.	280.	281.	282.	283.	284.	285.	286.	287.	288.	289.	290.	291.	292.	293.	294.	295.	296.	297.	298.	299.	300.	301.	302.	303.	304.	305.	306.	307.	308.	309.	310.	311.	312.	313.	314.	315.	316.	317.	318.	319.	320.	321.	322.	323.	324.	325.	326.	327.	328.	329.	330.	331.	332.	333.	334.	335.	336.	337.	338.	339.	340.	341.	342.	343.	344.	345.	346.	347.	348.	349.	350.	351.	352.	353.	354.	355.	356.	357.	358.	359.	360.	361.	362.	363.	364.	365.	366.	367.	368.	369.	370.	371.	372.	373.	374.	375.	376.	377.	378.	379.	380.	381.	382.	383.	384.	385.	386.	387.	388.	389.	390.	391.	392.	393.	394.	395.	396.	397.	398.	399.	400.	401.	402.	403.	404.	405.	406.	407.	408.	409.	410.	411.	412.	413.	414.	415.	416.	417.	418.	419.	420.	421.	422.	423.	424.	425.	426.	427.	428.	429.	430.	431.	432.	433.	434.	435.	436.	437.	438.	439.	440.	441.	442.	443.	444.	445.	446.	447.	448.	449.	450.	451.	452.	453.	454.	455.	456.	457.	458.	459.	460.	461.	462.	463.	464.	465.	466.	467.	468.	469.	470.	471.	472.	473.	474.	475.	476.	477.	478.	479.	480.	481.	482.	483.	484.	485.	486.	487.	488.	489.	490.	491.	492.	493.	494.	495.	496.	497.	498.	499.	500.	501.	502.	503.	504.	505.	506.	507.	508.	509.	510.	511.	512.	513.	514.	515.	516.	517.	518.	519.	520.	521.	522.	523.	524.	525.	526.	527.	528.	529.	530.	531.	532.	533.	534.	535.	536.	537.	538.	539.	540.	541.	542.	543.	544.	545.	546.	547.	548.	549.	550.	551.	552.	553.	554.	555.	556.	557.	558.	559.	560.	561.	562.	563.	564.	565.	566.	567.	568.	569.	570.	571.	572.	573.	574.	575.	576.	577.	578.	579.	580.	581.	582.	583.	584.	585.	586.	587.	588.	589.	590.	591.	592.	593.	594.	595.	596.	597.	598.	599.	600.	601.	602.	603.	604.	605.	606.	607.	608.	609.	610.	611.	612.	613.	614.	615.	616.	617.	618.	619.	620.	621.	622.	623.	624.	625.	626.	627.	628.	629.	630.	631.	632.	633.	634.	635.	636.	637.	638.	639.	640.	641.	642.	643.	644.	645.	646.	647.	648.	649.	650.	651.	652.	653.	654.	655.	656.	657.	658.	659.	660.	661.	662.	663.	664.	665.	666.	667.	668.	669.	670.	671.	672.	673.	674.	675.	676.	677.	678.	679.	680.	681.	682.	683.	684.	685.	686.	687.	688.	689.	690.	691.	692.	693.	694.	695.	696.	697.	698.	699.	700.	701.	702.	703.	704.	705.	706.	707.	708.	709.	710.	711.	712.	713.	714.	715.	716.	717.	718.	719.	720.	721.	722.	723.	724.	725.	726.	727.	728.	729.	730.	731.	732.	733.	734.	735.	736.	737.	738.	739.	740.	741.	742.	743.	744.	745.	746.	747.	748.	749.	750.	751.	752.	753.	754.	755.	756.	757.	758.	759.	760.	761.	762.	763.	764.	765.	766.	767.	768.	769.	770.	771.	772.	773.	774.	775.	776.	777.	778.	779.	780.	781.	782.	783.	784.	785.	786.	787.	788.	789.	790.	791.	792.	793.	794.	795.	796.	797.	798.	799.	800.	801.	802.	803.	804.	805.	806.	807.	808.	809.	810.	811.	812.	813.	814.	815.	816.	817.	818.	819.	820.	821.	822.	823.	824.	825.	826.	827.	828.	829.	830.	831.	832.	833.	834.	835.	836.	837.	838.	839.	840.	841.	842.	843.	844.	845.	846.	847.	848.	849.	850.	851.	852.	853.	854.	855.	856.	857.	858.	859.	860.	861.	862.	863.	864.	865.	866.	867.	868.	869.	870.	871.	872.	873.	874.	875.	876.	877.	878.	879.	880.	881.	882.	883.	884.	885.	886.	887.	888.	889.	890.	891.	892.	893.	894.	895.	896.	897.	898.	899.	900.	901.	902.	903.	904.	905.	906.	907.	908.	909.	910.	911.	912.	913.	914.	915.	916.	917.	918.	919.	920.	921.	922.	923.	924.	925.	926.	927.	928.	929.	930.	931.	932.	933.	934.	935.	936.	937.	938.	939.	940.	941.	942.	943.	944.	945.	946.	947.	948.	949.	950.	951.	952.	953.	954.	955.	956.	957.	958.	959.	960.	961.	962.	963.	964.	965.	966.	967.	968.	969.	970.	971.	972.	973.	974.	975.	976.	977.	978.	979.	980.	981.	982.	983.	984.	985.	986.	987.	988.	989.	990.	991.	992.	993.	994.	995.	996.	997.	998.
44. Тульская.	5. Веневскій	196	198	133	147	138	150	144	137	184	156	266	256	216	188	144	125	135	101	106	124	167	146	196	185	2028	1913	3941	5																																																																																																																																																																																																																																																																																																																																																																																																																																																																																																																																																																																																																																																																																																																																																																																																																																																																																																																																																																																																										
	6. Епифанскій	241	190	155	143	195	191	169	149	242	198	290	267	315	313	224	192	155	135	192	175	221	205	217	202	2616	2360	4976	6																																																																																																																																																																																																																																																																																																																																																																																																																																																																																																																																																																																																																																																																																																																																																																																																																																																																																																																																																																																																										
	7. Ефремовскій	370	346	210	256	246	230	255	235	299	298	414	397	414	416	331	273	227	228	209	210	262	212	350	352	5667	3523	7190	7																																																																																																																																																																																																																																																																																																																																																																																																																																																																																																																																																																																																																																																																																																																																																																																																																																																																																																																																																																																																										
	8. Каширскій	159	135	117	127	158	118	125	93	184	170	226	203	256	230	131	142	135	104	123	116	157	153	175	159	1946	1750	3696	8																																																																																																																																																																																																																																																																																																																																																																																																																																																																																																																																																																																																																																																																																																																																																																																																																																																																																																																																																																																																										
	9. Крапивенскій	204	179	153	131	149	140	186	177	252	247	283	228	322	315	202	154	148	140	163	149	187	200	227	217	2476	2277	4753	9																																																																																																																																																																																																																																																																																																																																																																																																																																																																																																																																																																																																																																																																																																																																																																																																																																																																																																																																																																																																										
	10. Новосильскій	336	303	207	180	204	225	180	131	222	232	313	253	287	265	207	211	148	137	197	214	248	260	289	294	2838	2755	5593	10																																																																																																																																																																																																																																																																																																																																																																																																																																																																																																																																																																																																																																																																																																																																																																																																																																																																																																																																																																																																										
	11. Одоевскій	208	210	168	173	159	164	162	129	192	179	265	203	206	223	142	157	135	113	130	109	177	137	195	182	2139	1981	4120	11																																																																																																																																																																																																																																																																																																																																																																																																																																																																																																																																																																																																																																																																																																																																																																																																																																																																																																																																																																																																										
	12. Чернскій	209	181	158	133	161	159	192	146	261	238	349	303	282	231	188	163	115	98	145	163	201	167	279	272	2542	2255	4797	12																																																																																																																																																																																																																																																																																																																																																																																																																																																																																																																																																																																																																																																																																																																																																																																																																																																																																																																																																																																																										
	Итого	2834	2657	2204	2060	2253	2171	2257	2025	2773	2573	3595	3118	3432	3279	2352	2222	1891	1661	2003	1948	2416	2388	2895	2796	30905	28898	59803																																																																																																																																																																																																																																																																																																																																																																																																																																																																																																																																																																																																																																																																																																																																																																																																																																																																																																																																																																																																											
	Въ томъ числѣ: православныхъ	2832	2654	2202	2059	2250	2168	2252	2123	2772	2571	3590	3116	3430	3277	2350	2218	1888	1660	2002	1948	2413	2387	2893	2794	30874	28875	59749																																																																																																																																																																																																																																																																																																																																																																																																																																																																																																																																																																																																																																																																																																																																																																																																																																																																																																																																																																																																											
	» г. Тульѣ	147	102	149	99	172	139	167	132	141	116	158	131	148	154	129	140	165	128	143	125	124	125	137	110	1780	1501	3281																																																																																																																																																																																																																																																																																																																																																																																																																																																																																																																																																																																																																																																																																																																																																																																																																																																																																																																																																																																																											
	» проч. городахъ	82	71	67	50	70	65	80	64	91	73	102	65	55	77	65	35	69	49	54	61	67	54	81	92	883	756	1639																																																																																																																																																																																																																																																																																																																																																																																																																																																																																																																																																																																																																																																																																																																																																																																																																																																																																																																																																																																																											
	» уѣздахъ	2605	2484	1988	1911	2011	1967	2010	1829	2541	2384	3335	2922	3229	3048	2158	2047	1657	1484	1806	1762	2225	2209	2677	2594	28242	26641	54883																																																																																																																																																																																																																																																																																																																																																																																																																																																																																																																																																																																																																																																																																																																																																																																																																																																																																																																																																																																																											
45. Уфимская.	1. Уфимскій	527	425	496	399	437	433	384	398	441	386	626	554	1024	888	713	632	370	332	319	364	373	384	512	448	6222	5643	11865	1																																																																																																																																																																																																																																																																																																																																																																																																																																																																																																																																																																																																																																																																																																																																																																																																																																																																																																																																																																																																										
	2. Белебеевскій	514	511	478	444	506	473	479	464	573	561																																																																																																																																																																																																																																																																																																																																																																																																																																																																																																																																																																																																																																																																																																																																																																																																																																																																																																																																																																																																																												

ГУБЕРНИИ и УѢЗДЫ. Gouvernements et districts.	Январь. Janvier.		Февраль. Février.		Мартъ. Mars.		Апрѣль. Avril.		Май. Mai.		Юнь. Juin.						
	м.	ж.	м.	ж.	м.	ж.	м.	ж.	м.	ж.	м.	ж.					
	1.	2.	3.	4.	5.	6.	7.	8.	9.	10.	11.	12.	13.				
47. Херсонская.	Въ томъ числѣ: православныхъ 2748 2164 2620 2430 2763 2396 2870 2465 2480 2161 2546 2404 римско-католиковъ 91 56 80 44 76 72 62 54 46 27 37 37 протестантовъ 74 85 46 55 85 62 55 41 30 31 44 50 евреевъ 249 174 211 178 210 183 201 156 196 185 266 210 въ г. Херсонѣ 92 70 91 65 97 52 92 55 90 72 136 74 » » Елисаветградѣ 78 32 58 43 71 52 70 59 88 88 98 99 » » Николаевѣ 99 67 88 79 100 69 96 73 134 87 138 126 » » Одессѣ 410 313 287 275 348 275 333 254 350 268 406 405 » проч. городахъ 273 242 278 214 261 228 257 200 240 208 297 239 » уѣздахъ 2243 2083 2175 2051 2288 2062 2360 2089 1887 1725 1851 1798																
48. Черниговская.	1. Черниговскій 215 209 252 225 234 240 182 169 176 183 195 213	2. Борзенскій 350 352 332 356 385 320 287 285 206 224 179 168	3. Глуховскій 230 227 212 238 174 177 162 155 129 126 138 123	4. Городнянскій 182 171 211 200 211 210 178 147 143 122 188 134	5. Козелецкій 352 391 351 387 334 334 199 190 166 157 149 140	6. Конотопскій 289 268 330 296 332 331 270 236 203 200 194 189	7. Кролевецкій 237 233 217 209 204 174 158 152 131 126 114 104	8. Мглинскій 205 206 197 228 273 226 263 250 294 274 231 209	9. Новгородѣверскій 208 204 194 222 178 220 177 148 149 146 250 206	10. Новозыбковскій 271 261 327 307 243 270 174 164 156 143 244 189	11. Нѣжинскій 279 283 322 328 358 321 259 247 207 237 208 224	12. Остерскій 217 239 356 282 408 391 249 241 177 133 156 130	13. Сосницкій 253 258 278 242 354 288 253 206 210 225 245 238	14. Стародубскій 197 204 215 249 243 237 174 170 148 144 208 171	15. Суражскій 334 276 265 232 227 234 205 175 206 186 207 200	Итого 3819 3782 4059 4001 4158 3973 3190 2935 2701 2626 2906 2638	Въ томъ числѣ: православныхъ 3660 3686 3920 3881 4022 3861 3049 2845 2569 2529 2802 2536 евреевъ 95 56 93 69 73 50 82 47 79 50 62 50 въ г. Черниговѣ 41 34 50 37 53 37 38 27 31 35 39 47 » » Нѣжинѣ 66 50 80 57 60 56 47 48 46 32 35 » проч. городахъ 204 184 203 166 190 169 164 142 126 128 159 105 » уѣздахъ 3508 3514 3726 3741 3855 3711 2932 2719 2496 2417 2676 2451
49. Эстляндская.	1. Ревельскій 160 136 117 104 128 115 134 110 118 80 108 99	2. Везенбергскій 96 98 85 86 106 110 102 92 92 73 90 71	3. Вейсенштетскій 50 37 61 26 52 45 41 29 38 25 29 51	4. Гапсальскій 64 82 64 65 79 79 61 56 59 43 63 45	Итого 370 353 327 281 365 349 338 287 307 221 290 266	Въ томъ числѣ: православныхъ 25 20 20 9 21 21 21 14 21 13 19 16 протестантовъ 341 333 303 268 344 328 316 273 285 205 267 250 въ г. Ревелѣ 60 54 50 42 48 48 63 47 47 44 52 39 » проч. городахъ 13 13 10 8 10 11 12 8 12 8 10 10 » уѣздахъ 297 286 267 231 307 290 263 232 248 169 228 217											
50. Ярославская.	1. Ярославскій 297 250 320 285 396 331 363 325 377 347 508 427	2. Даниловскій 79 84 63 72 82 101 72 92 72 78 102 120	3. Любимскій 76 78 52 62 59 73 80 71 83 68 90 115	4. Мологскій 241 266 240 224 246 248 216 207 199 172 187 143	5. Мышкинскій 116 117 101 107 119 110 114 102 104 104 140 106	6. Пошехонскій 150 157 108 129 161 164 141 152 135 184 204 189	7. Ром.-Борисоглѣбск. 94 93 89 104 102 104 117 128 90 108 138 126	8. Ростовскій 242 257 189 224 192 237 200 214 196 198 311 283									

Губерніи и уѣзды. Gouvernements et districts.	Юль. Juillet.		Августъ. Août.		Сентябрь. Septembre.		Октябрь. Octobre.		Ноябрь. Novembre.		Декабрь. Décembre.		В С Е Г О. T O T A L.		Итого. Total.						
	м.	ж.	м.	ж.	м.	ж.	м.	ж.	м.	ж.	м.	ж.									
	14.	15.	16.	17.	18.	19.	20.	21.	22.	23.	24.	25.	26.	27.		28.	29.				
47. Херсонская.	2819 2450 2772 2400 2549 2288 2674 2359 2847 2485 2681 2253 32369 28555 60924	53 55 74 59 80 55 78 60 50 61 54 60 69 688 657 1345	267 205 262 223 239 183 224 182 212 180 246 195 2783 2254 5037	112 84 82 65 102 68 111 93 110 103 110 95 1225 896 2121	110 121 104 94 87 79 65 67 69 91 102 112 116 82 1362 1059 2421	516 427 459 392 368 335 379 353 321 312 342 305 4519 3914 8433	237 219 278 261 214 217 313 207 314 256 361 259 3323 2750 6073	2110 1857 2134 1842 2077 1847 2118 1888 2297 1974 2113 1846 25653 23062 48715													
48. Черниговская.	298 294 276 279 277 258 248 280 246 266 261 282 2860 2898 5758	201 192 216 212 175 197 233 213 219 262 253 251 3036 3032 6068	162 126 163 140 165 145 156 138 176 171 266 252 2133 2018 4151	234 198 241 229 245 191 207 214 212 204 199 200 2451 2220 4671	187 179 209 171 175 180 172 172 186 220 186 210 2666 2731 5397	182 142 172 140 118 152 127 127 161 187 176 182 1997 1928 3925	196 184 144 136 104 121 146 127 176 150 227 205 2456 2316 4772	251 262 160 169 158 151 157 157 170 145 185 206 2237 2236 4473	231 175 186 152 185 158 196 194 246 225 258 295 2717 2533 5250	274 253 277 289 279 263 254 248 283 285 294 285 3294 3263 6557	167 173 182 140 173 129 184 179 217 191 209 191 2695 2419 5114	264 232 208 228 212 221 218 186 214 228 296 243 3005 2795 5800	209 155 148 139 129 151 132 141 224 210 248 280 2275 2251 4526	210 173 218 178 201 158 210 208 251 239 269 304 2803 2563 5366	3265 2939 2979 2779 2784 2647 2847 2775 3164 3176 3509 3604 39381 37875 77256	3113 2847 2830 2664 2653 2526 2683 2649 3026 3021 3340 3443 37667 36488 74155	93 46 97 76 82 65 111 79 80 103 113 96 1060 787 1847	76 83 75 76 62 72 47 60 51 45 59 43 622 596 1218	42 31 30 36 30 30 36 17 47 41 45 43 572 489 1061	171 153 161 126 147 146 157 138 178 165 185 205 2045 1827 3872	2976 2672 2713 2541 2545 2399 2607 2560 2888 2925 3220 3313 36142 34963 71105
49. Эстляндская.	132 99 111 91 87 100 111 112 119 106 132 133 1457 1285 2742	80 67 96 73 86 80 87 93 117 103 115 124 1152 1070 2222	32 38 32 33 34 31 44 34 31 54 34 44 478 447 925	63 50 51 33 36 38 56 45 77 53 49 55 722 644 1366	307 254 290 230 243 249 298 284 344 316 330 356 3809 3446 7255	29 20 31 20 17 16 30 14 29 20 24 17 287 200 487	275 232 257 209 226 233 267 269 314 295 305 339 3500 3234 6734	75 46 55 46 38 44 49 45 46 42 59 51 642 548 1190	13 4 14 12 15 1 14 6 15 7 12 9 150 97 247	219 204 221 172 190 204 235 233 283 267 259 296 3017 2801 5818											
50. Ярославская.	625 605 429 453 267 266 247 216 252 265 328 292 4409 4062 8471	150 159 153 155 97 93 81 81 100 105 91 111 1142 1251 2393	155 132 121 113 73 76 66 74 68 52 65 84 988 998 1988	241 255 217 196 99 112 126 129 125 157 167 169 2304 2278 4582	220 212 152 162 113 95 96 92 102 92 117 112 1494 1411 2905	205 198 176 204 123 128 116 116 146 144 150 151 1815 1916 3731	156 141 93 137 87 88 80 87 91 130 102 99 1239 1345 2584	499 483 350 339 193 188 138 174 195 211 226 225 2931 3033 5964													

ГУБЕРНИИ и УѢЗДЫ. Gouvernements et districts.	Январь. Janvier.		Февраль. Février.		Мартъ. Mars.		Апрѣль. Avril.		Май. Mai.		Юнь. Juin.	
	м.	ж.	м.	ж.	м.	ж.	м.	ж.	м.	ж.	м.	ж.
	м.	ж.	м.	ж.	м.	ж.	м.	ж.	м.	ж.	м.	ж.
1.	2.	3.	4.	5.	6.	7.	8.	9.	10.	11.	12.	13.
50. Ярославская.												
Въ томъ числѣ:												
9. Рыбинскій	119	105	91	98	128	121	128	122	117	135	196	149
10. Угличскій	130	133	134	133	127	142	117	133	143	130	143	135
Итого	1544	1540	1387	1438	1612	1631	1548	1546	1516	1524	2019	1793
православныхъ	1544	1540	1387	1438	1612	1631	1548	1546	1516	1524	2019	1793
въ г. Ярославлѣ	103	78	104	88	158	89	127	108	144	141	151	117
» » Рыбинскѣ	26	11	27	16	27	29	29	39	32	42	87	52
» проч. городахъ	85	72	77	78	90	73	70	79	69	79	79	67
» уѣздахъ	1330	1379	1179	1256	1337	1440	1322	1320	1271	1262	1702	1557
ВСЕГО	137712	132721	124857	120677	132335	125624	120069	112344	121272	113596	147513	135137
православныхъ	118603	115857	108451	105433	115878	110470	105277	98874	106514	100429	133558	122368
римско-католик.	5712	5481	4792	4769	4577	4356	3842	3641	3593	3369	3515	3330
протестантовъ	3432	3203	3050	2820	3242	2907	2929	2634	2810	2353	2429	2139
евреевъ	3332	2391	2986	2228	2677	2032	2552	1768	2431	1745	2440	1797
магометанъ	4871	4410	4138	4054	4265	4232	4020	4018	4375	4161	3876	3805
въ важн. город.	8391	6790	7724	6343	8489	6835	8654	6969	9440	7727	10227	8667
» проч. »	6234	5374	5744	5024	5817	5123	540	4616	5692	4820	6769	5742
» уѣздахъ	123087	120557	111389	109310	118029	113666	106008	100759	106140	101049	130517	120728

Примѣчанія: I) Общій итогъ умершихъ римско-католическаго, протестантскаго, еврейскаго и какъ по нѣкоторымъ губерніямъ умершіе этихъ исповѣданій, по незначительности II) Въ томъ числѣ не распределено по мѣсяцамъ: 1) по Калужской губерніи

Губерніи и уѣзды.	Юль. Juillet.		Августъ. Août.		Сентябрь. Septembre.		Октябрь. Octobre.		Ноябрь. Novembre.		Декабрь. Décembre.		В С Е Г О. T O T A L.		Итого. Total.
	м.	ж.	м.	ж.	м.	ж.	м.	ж.	м.	ж.	м.	ж.	м.	ж.	
	м.	ж.	м.	ж.	м.	ж.	м.	ж.	м.	ж.	м.	ж.	м.	ж.	
14.	15.	16.	17.	18.	19.	20.	21.	22.	23.	24.	25.	26.	27.	28.	29
223	197	137	136	111	101	105	121	84	94	107	104	1546	1483	3029	9
278	240	168	168	113	105	108	98	100	123	126	155	1687	1695	3382	10
2752	2622	1996	2063	1276	1252	1163	1188	1263	1373	1479	1502	19555	19472	39027	
2752	2622	1996	2063	1276	1252	1163	1188	1263	1373	1479	1502	19555	19472	39027	
164	125	122	102	82	77	69	55	82	66	118	84	1424	1134	2558	
99	61	47	36	43	46	44	38	35	29	28	28	522	427	949	
109	87	79	77	47	47	50	50	71	58	74	66	900	833	1733	
2330	2349	1748	1848	1104	1082	1000	1045	1077	1220	1259	1320	16709	17078	33787	
191239	175663	148389	138357	111149	106335	109961	105410	125919	122377	136318	133250	1608326	1522670	3130996	
175352	161369	133505	124831	97868	94327	96281	92576	111142	108508	120569	117870	1422998	1352712	2775710	
3425	3216	3484	3114	3344	3127	3690	3513	3915	3849	4445	4404	48334	46174	94508	
2527	2274	2357	2221	2308	2145	2438	2439	2728	2566	2943	3021	33193	30722	63915	
2731	1937	2929	2135	2716	1990	2830	2179	2846	2222	3171	2546	33641	24970	58611	
5340	4974	4481	4315	3389	3209	3227	3207	3747	3693	4171	3878	49900	47956	97856	
10376	8720	8963	7352	7515	6265	7080	5966	7205	6321	7939	7009	102027	84996	187023	
7416	6397	6171	5429	5248	4680	5396	4679	5835	5062	6398	5713	72255	62723	134978	
173447	160546	133255	125576	98386	95410	97485	94765	112829	110994	122481	120528	1434044	1374951	2808995	

магометанскаго исповѣданій не сходятся съ приведенными въ этой таблицѣ частными итогами, такъ ному числу ихъ, отдѣльно не печатаются. 1093 муж. и 1179 жен.; 2) 24 муж. и 32 жен.; 3) 78 муж. и 84 жен.; 4) 991 муж. и 1063 жен.

Table with columns for age groups (1-2, 2-3, 3-4, 4-5, 5-10, 10-15, 15-20, 20-25, 25-30, 30-35, 35-40, 40-45, 45-50, 50-55, 55-60, 60-65, 65-70, 70-75, 75-80, 80+) and rows for gubernias (8. Волинская, 9. Воронежская, 10. Вятская, 11. Гродненская). Includes sub-rows for religious groups and totals.

Table with columns for age groups (1-3, 3-6, 1-2, 2-3, 3-4, 4-5, 5-10, 10-15, 15-20) and rows for guberniya and districts (15. Калужская, 16. Киевская, 17. Ковенская, 18. Костромская). Includes sub-rows for religious groups and total counts.

Table with columns for age groups (20-25, 25-30, 30-35, 35-40, 40-45, 45-50, 50-55, 55-60, 60-65, 65-70, 70-75, 75-80, 80+) and rows for guberniya and districts (15. Калужская, 16. Киевская, 17. Ковенская, 18. Костромская). Includes sub-rows for religious groups and total counts.

Table with columns for 'Возрасты. Ages.', 'Губернии и уѣзды. Gouvernements et districts.', and rows for various districts like Курляндская, Курская, and Лифляндская. Includes sub-rows for 'Въ томъ числѣ: православныхъ...' and 'Итого...'.

Table with columns for age groups (20-25, 25-30, etc.) and rows for various districts like Курляндская, Курская, and Лифляндская. Includes sub-rows for 'Въ томъ числѣ: православныхъ...' and 'Итого...'.

3. Умершие по возрастамъ.

Губернии и уѣзды. Gouvernements et districts.	Возрасты. Ages.		До 1 мѣсяца. Au dessous d'un mois.		1-3 м. 1-3 m.		3-6 м. 3-6 m.		отъ 6 м. до 1 г. de 6 m. à 1 a.		1-2		2-3		3-4		4-5		5-10		10-15		15-20		
	М.	Ж.	М.	Ж.	М.	Ж.	М.	Ж.	М.	Ж.	М.	Ж.	М.	Ж.	М.	Ж.	М.	Ж.	М.	Ж.	М.	Ж.	М.	Ж.	
	м.	ф.	м.	ф.	м.	ф.	м.	ф.	м.	ф.	м.	ф.	м.	ф.	м.	ф.	м.	ф.	м.	ф.	м.	ф.	м.	ф.	
1. Минская	167	123	171	148	170	103	248	222	265	239	138	137	96	73	41	51	128	104	50	45	45	44			
2. Могилевская	255	171	190	125	229	166	309	274	350	296	160	154	88	101	84	64	146	138	51	73	70	87			
3. Смоленская	278	203	195	141	196	161	340	249	398	309	252	194	136	113	102	93	229	182	92	80	82	90			
4. Рязанская	240	178	217	169	162	307	231	305	293	167	175	126	126	87	64	151	137	50	63	54	40				
5. Слудский	278	192	227	164	225	163	333	277	390	304	221	198	137	138	88	80	208	188	97	91	69	60			
Итого	2103	1548	1781	1363	1745	1384	2703	2176	3103	2706	1752	1545	1086	982	703	660	1524	1347	587	591	538	608			
Въ томъ числѣ:																									
православныхъ	1995	1482	1638	1256	1546	1285	2296	2008	2521	2411	1428	1368	890	868	564	589	1245	1202	448	509	419	527			
римско-католиковъ	24	18	43	30	70	30	111	64	140	82	84	40	56	30	47	18	64	53	35	25	33	28			
евреевъ	74	48	99	73	127	67	296	101	438	210	236	134	140	83	88	93	102	91	56	86	40				
въ г. Минскѣ	67	57	44	45	44	102	91	150	129	80	66	44	40	23	20	48	37	18	13	11	20				
» Бобруйскаго	17	9	17	15	23	15	52	19	58	28	18	19	12	11	11	8	23	3	4	2	5				
» Пинскаго	7	2	18	7	19	4	45	6	74	7	39	4	13	4	7	2	28	7	13	3	7				
» проч. городахъ	31	29	36	28	42	17	95	31	108	71	46	38	46	29	26	16	56	26	24	22	31				
» уѣздахъ	1981	1451	1666	1268	1616	1304	2409	2029	2713	2471	1569	1418	971	898	636	614	1369	1274	528	551	484	560			
1. Могилевская	113	111	124	84	154	114	167	164	155	152	116	95	70	42	45	27	78	67	38	38	41	41			
2. Выховский	200	139	161	117	131	125	185	197	172	166	106	94	53	61	43	31	68	56	34	36	22	31			
3. Гомельский	371	246	258	221	306	259	359	307	424	350	198	165	125	103	104	116	121	100	48	50	39	35			
4. Горецкий	138	99	102	67	99	98	175	127	153	96	87	72	51	43	40	33	65	70	30	24	33	32			
5. Климовичский	130	116	127	93	139	97	208	160	187	186	118	105	55	71	48	39	87	91	47	46	46	34			
6. Мстиславский	103	75	74	55	80	62	150	115	127	123	74	74	56	34	40	38	59	69	18	20	15	26			
7. Оршанский	182	122	156	112	160	123	266	220	215	234	122	114	90	74	44	53	117	96	48	47	48	40			
8. Рогачинский	305	207	234	190	280	216	384	359	439	398	291	238	176	137	104	88	226	200	79	74	55	87			
9. Сѣнненский	139	109	139	107	116	81	227	156	219	204	138	137	90	104	56	55	103	114	41	50	50	44			
10. Чаусский	71	62	86	66	81	61	132	105	101	83	54	48	40	37	15	13	38	39	18	17	23	24			
11. Чериковский	114	99	141	118	177	153	220	166	172	165	113	98	50	71	53	54	107	94	65	54	40	59			
Итого	1866	1385	1602	1230	1723	1389	2473	2076	2864	2157	1417	1240	856	777	592	547	1069	996	466	456	412	471			
Въ томъ числѣ:																									
православныхъ	1820	1338	1551	1195	1592	1317	2288	1982	2076	2003	1252	1128	771	728	487	485	915	903	389	407	338	417			
римско-католиковъ	15	6	16	12	31	13	48	14	50	21	31	33	18	15	12	4	38	16	16	8	18	13			
евреевъ	23	35	31	19	75	27	124	73	177	83	111	57	60	31	60	24	98	68	56	31	50	36			
въ г. Могилевѣ	29	39	28	21	39	26	45	57	37	41	24	22	23	11	17	9	30	22	13	13	14	9			
» проч. городахъ	55	39	47	24	46	36	130	59	119	64	60	28	28	24	28	13	33	21	23	17	23	13			
» уѣздахъ	1782	1307	1527	1185	1638	1327	2298	1960	2208	2052	1333	1190	805	742	547	525	1006	953	430	426	375	449			
1. Московская	3708	3058	2271	2096	1457	1236	1696	1577	1388	1320	663	598	339	335	191	193	436	408	215	145	429	220			
2. Богородский	461	382	444	359	440	356	582	550	465	515	252	281	118	118	111	115	184	200	61	58	55	54			
3. Бронницкий	291	246	317	280	376	316	422	373	385	393	269	231	120	87	58	62	134	122	30	51	44	38			
4. Верейский	125	132	324	289	181	187	182	169	137	123	51	56	34	28	16	13	22	31	9	8	11	11			
5. Волоколамский	203	169	264	208	231	184	244	245	220	177	73	75	28	21	9	21	35	30	19	23	18	19			
6. Дмитровский	345	286	450	378	356	308	330	332	286	291	123	130	60	62	45	39	133	98	40	31	27	34			
7. Звенигородский	230	173	267	205	279	201	245	254	208	216	94	81	43	35	27	23	57	40	22	11	31	27			
8. Клинский	294	297	328	306	351	271	331	364	321	282	98	87	39	46	26	33	60	59	17	19	27	26			
9. Коломенский	230	184	219	167	231	193	297	249	261	275	152	144	78	71	41	41	96	53	13	22	24	21			
10. Можайский	180	157	342	319	255	275	231	199	180	160	84	85	50	53	19	33	44	45	10	18	14	11			
11. Подольский	176	147	191	142	198	160	242	203	252	203	111	98	44	44	18	33	72	55	20	20	24	24			
12. Рузский	231	175	382	291	294	228	222	221	210	198	67	72	44	43	11	24	44	50	21	18	19	8			
13. Серпуховский	225	157	233	224	232	192	310	265	289	253	132	139	84	70	47	46	121	125	29	21	32	19			
Итого	6699	5563	6032	5264	4381	4107	5334	5001	4602	4406	2169	2077	1081	1013	619	676	1438	1316	506	445	755	512			
Въ томъ числѣ:																									
православныхъ	6603	5477	5924	5166	4781	4008	5181	4837	4477	4260	2102	2004	1024	957	546	588	286	1154	443	380	706	483			
протестантовъ	4	4	9	11	2	7	7	5	5	10	4	8	9	5	1	3	11	12	3	3	8	2			
въ г. Москвѣ	3169	2635	1776	1717	964	818	1137	1088	922	896	432	381	243	232	134	130	221	288	170	110	374	181			
» Коломнѣ	31	27	17	12	25	15	20	13	19	21	7	8	8	2	2	5	5	3	—	1	3	1			
» проч. городахъ	124	97	121	108	114	94	153	124	143	129	74	62	39	31	26	28	59	64	29	16	27	19			
» уѣздахъ	3375	2804	4118	3427	3778	3180	4024	3776	3518	3360	1656	1626	791	748	457	513	1053	961	307	318	351	311			
1. Нижегородский	734	550	527	437	464	421	498	480	352	358	143	138	85	78	61	54	128	128	48	38	71	51			
2. Ардатский	590	435	450	382	416	374	465	413	319	298	157	159	94	79	74	74	144	119	35	35	35	41			
3. Арзамасский	804	694	530	395	444	410	523	510	270	307	148	148	94	109	81	84	122	146	39	53	31	62			
4. Балахнинский	361	327	260	241	226	216	259	205	148	132	92	92	81	65	48	48	98	98	30	26	33	23			
5. Васильевский	460	328	343	301	299	304	296	247	218	206	117	119	75	81	43	72	100	87	39	37	33	46			
6. Горбатовский	429	361	311	314	307	254	355	325	264	225	127	122	51	61	26	36	53	70	28	26	29	31			
7. Княгининский	623	533	381	37																					

Губернии и уѣзды. Gouvernements et districts.	Возрасты. Ages.		До 1 мѣсяца. Au dessous d'un mois.		1-3 м.		3-6 м.		отъ 6 м. до 1 г. de 6 m. à 1 a.		1-2		2-3		3-4		4-5		5-10		10-15		15-20		
	м.	ж.	м.	ж.	м.	ж.	м.	ж.	м.	ж.	м.	ж.	м.	ж.	м.	ж.	м.	ж.	м.	ж.	м.	ж.	м.	ж.	
	m.	f.	m.	f.	m.	f.	m.	f.	m.	f.	m.	f.	m.	f.	m.	f.	m.	f.	m.	f.	m.	f.	m.	f.	
29. Орловская.	10. Мценскій	237	211	225	206	242	231	415	401	311	307	169	158	92	103	57	68	129	115	49	40	39	39	39	
	11. Сѣвскій	283	198	254	174	224	206	335	350	322	339	177	186	129	133	88	106	142	125	33	40	35	41	41	
	12. Трубчевскій	219	172	180	190	211	178	266	233	201	185	115	107	70	79	31	51	75	85	31	32	32	32	32	
	Итого	4782	3662	4408	3800	4767	4031	6121	5807	5110	4970	2575	2739	1528	1571	977	1008	1717	1625	579	640	539	750	750	
	въ томъ числѣ:																								
	православныхъ	4778	3655	4375	3766	4765	4030	6096	5784	5087	4949	2568	2734	1523	1566	972	1004	1709	1620	579	639	537	750	750	
	въ г. Орлѣ	113	86	99	71	74	72	102	88	83	80	28	35	22	21	11	12	25	24	7	12	25	15	15	
	» Ельцѣ	56	41	67	52	83	73	63	60	46	51	21	13	14	12	10	5	16	18	6	8	7	13	13	
	» проч. городахъ	109	106	120	113	153	133	208	188	184	156	79	90	35	56	36	28	64	70	28	19	21	30	30	
	» уѣздахъ	4504	3429	4122	3564	4457	3753	5748	5471	4797	4683	2447	2601	1457	1482	920	963	1612	1513	538	601	486	686	686	
30. Пензенская.	1. Пензенскій	622	461	500	425	448	393	517	421	283	288	121	121	73	83	51	59	90	101	29	40	42	30	30	
	2. Городищенскій	472	384	342	312	364	280	468	438	365	366	147	119	91	83	45	36	82	91	38	25	23	27	27	
	3. Инсарскій	644	473	444	375	434	292	539	530	310	389	241	245	111	131	87	89	171	156	75	79	60	60	60	
	4. Керенскій	352	277	286	238	317	260	285	291	208	203	84	73	35	47	33	34	44	58	29	37	30	30	30	
	5. Краснослободскій	511	368	376	294	323	302	467	387	363	389	178	194	94	101	78	70	142	151	48	69	52	60	60	
	6. Мокшанскій	452	345	423	391	396	393	408	407	275	304	123	109	85	97	51	65	87	106	25	55	25	50	50	
	7. Наровчатскій	428	338	274	231	277	214	323	316	256	205	143	132	72	76	43	44	94	103	44	44	51	48	48	
	8. Нижнеомовскій	452	405	381	340	355	298	414	391	223	187	139	129	117	73	81	72	155	203	59	67	44	47	47	
	9. Саранскій	494	363	364	305	337	342	437	381	220	253	118	134	85	110	60	65	125	137	47	61	29	50	50	
	10. Чембарскій	535	360	402	339	388	305	374	350	265	269	104	103	73	63	40	39	88	78	43	40	38	38	38	
	Итого	4957	3774	3787	3250	3639	3179	4232	3912	2768	2759	1398	1359	836	864	569	573	1078	1184	437	517	394	480	480	
	въ томъ числѣ:																								
	православныхъ	4861	3628	3726	3194	3569	3127	4127	3807	2650	2666	1331	1290	805	826	546	552	1035	1133	422	501	380	444	444	
	магометанъ	62	43	35	28	50	32	94	91	109	82	66	64	30	36	23	21	40	48	12	14	10	30	30	
	въ г. Пензѣ	102	67	87	70	92	84	140	101	76	66	28	37	16	21	10	7	23	34	8	12	16	13	13	
	» проч. городахъ	233	189	202	182	192	180	219	214	128	114	67	68	46	41	36	31	67	72	27	42	35	80	80	
	» уѣздахъ	4622	3518	3498	2998	3355	2915	3873	3597	2564	2579	1303	1254	774	802	523	535	988	1078	402	463	343	438	438	
31. Пермская.	1. Пермскій	926	747	1026	843	903	804	911	884	570	521	276	294	165	187	134	136	279	259	79	62	94	77	77	
	2. Верхотурскій	724	606	750	594	597	568	693	658	428	442	170	196	100	111	60	78	150	135	49	47	41	70	70	
	3. Екатеринбургскій	1398	1033	1245	1045	1182	1049	1147	1062	701	678	365	345	219	195	159	150	325	285	105	124	133	160	160	
	4. Ирбитскій	592	505	654	564	591	561	611	570	249	276	112	106	61	68	38	50	120	114	31	43	51	47	47	
	5. Камышловскій	1074	868	1102	994	997	917	974	910	492	410	179	247	118	130	101	93	207	195	76	69	68	74	74	
	6. Красноуфимскій	807	591	684	674	662	553	726	609	385	390	260	262	140	141	94	122	226	201	64	66	67	97	97	
	7. Кунгурскій	709	574	701	644	626	577	481	475	245	263	130	135	74	84	62	102	116	116	29	48	29	43	43	
	8. Осинскій	961	807	1052	926	955	836	942	828	493	503	288	307	184	191	150	150	329	305	78	88	70	83	83	
	9. Оханскій	933	768	992	932	898	797	789	807	436	399	205	162	139	143	104	242	226	76	87	81	71	90	90	
	10. Соликамскій	854	630	865	838	766	729	794	704	410	494	312	290	146	142	90	85	214	216	67	81	60	60	60	
	11. Чердынскій	201	181	253	189	200	167	193	189	99	89	34	42	17	21	11	8	45	30	18	12	18	18	18	
	12. Шадрянскій	1173	970	1222	1190	1222	1086	1345	1368	741	765	370	461	296	276	210	204	425	358	132	134	115	130	130	
	Итого	10352	8280	10546	9433	9589	8644	9606	9064	5279	5230	2701	2935	1673	1685	1255	1282	2678	2440	804	861	817	976	976	
	въ томъ числѣ:																								
	православныхъ	10008	8011	10156	9087	9220	8313	8949	8453	4820	4773	2366	2551	1403	1467	1035	1079	2279	2123	675	744	713	831	831	
	магометанъ	90	67	107	82	157	121	353	307	361	357	257	301	215	174	167	172	271	199	61	49	53	77	77	
	въ г. Пермѣ	83	74	89	63	91	83	98	80	66	56	39	48	25	25	20	22	39	41	11	7	26	26	26	
	» Екатеринбургѣ	75	55	69	58	76	46	67	58	49	43	23	10	7	9	6	10	24	15	7	11	25	25		
	» проч. городахъ	246	192	249	204	202	211	215	201	125	147	45	61	40	41	17	29	64	73	17	24	28	33	33	
	» уѣздахъ	9948	7959	10139	9108	9220	8304	9226	8725	5039	4984	2594	2816	1601	1610	1212	1221	2551	2311	769	819	738	913	913	
32. Подольская.	1. Каменецъ-Подольскъ	309	214	192	159	191	160	331	310	445	425	294	263	167	174	135	117	317	310	99	102	77	106	106	
	2. Балтскій	441	319	254	205	264	190	557	452	727	659	449	403	296	307	242	254	614	586	158	136	101	129	129	
	3. Брацлавскій	210	180	131	112	167	107	332	278	332	317	198	173	92	94	60	62	157	135	46	47	77	77	77	
	4. Гайсинскій	275	215	209	162	174	122	274																	

Губернии и уѣзды. Gouvernements et districts.	Возрасты. Ages.		До 1 мѣсяца. Au dessous d'un mois.		1-3 м. 1-3 m.		3-6 м. 3-6 m.		отъ 6 м. до 1 г. de 6 m. à 1 a.		1-2		2-3		3-4		4-5		5-10		10-15		15-20	
	м.	ж.	м.	ж.	м.	ж.	м.	ж.	м.	ж.	м.	ж.	м.	ж.	м.	ж.	м.	ж.	м.	ж.	м.	ж.	м.	ж.
	m.	f.	m.	f.	m.	f.	m.	f.	m.	f.	m.	f.	m.	f.	m.	f.	m.	f.	m.	f.	m.	f.	m.	f.
32. Под. въ томъ числѣ: еврейскъ въ г. Кам.-Подольскъ » проч. городахъ » уѣздахъ	112	82	193	91	208	65	447	266	594	374	307	176	199	114	132	76	320	183	109	61	106	106	106	106
1. Полтавскій	461	357	294	230	257	236	480	410	469	436	334	296	240	256	168	177	450	423	162	166	79	9	9	9
2. Гадячскій	265	190	142	98	153	149	354	276	317	302	187	191	128	123	54	82	161	182	44	37	30	3	3	3
3. Зеньковский	276	377	156	118	139	125	290	245	286	322	211	205	211	222	214	187	330	344	136	113	35	4	4	4
4. Золотоношскій	355	247	219	139	165	161	361	320	390	361	246	228	170	135	138	130	255	285	91	82	52	5	5	5
5. Кобелякскій	270	212	143	134	208	144	331	263	315	290	220	196	186	154	145	130	270	297	87	120	64	6	6	6
6. Константиноградскій	446	306	240	303	317	271	606	546	611	601	418	389	294	307	233	284	538	547	203	184	118	7	7	7
7. Кременчугскій	359	289	268	220	333	247	473	424	446	439	236	242	152	111	117	103	246	265	110	81	85	8	8	8
8. Лохвицкій	361	262	120	98	164	116	323	322	290	330	151	174	112	120	91	81	193	194	66	66	41	9	9	9
9. Лубекскій	247	207	95	96	127	94	235	206	243	214	122	124	87	66	76	56	129	138	54	63	38	10	10	10
10. Миргородскій	305	235	129	96	172	144	304	252	267	150	156	101	114	75	65	180	159	65	65	35	11	11	11	11
11. Переяславскій	331	236	158	133	187	136	432	427	486	449	338	332	277	247	202	188	398	390	103	119	51	12	12	12
12. Пирятинскій	301	204	111	101	158	132	319	290	383	356	237	209	170	161	121	101	254	232	56	51	44	13	13	13
13. Прилукскій	295	216	154	133	171	149	424	394	418	422	216	213	163	189	117	116	254	239	73	66	47	14	14	14
14. Ромненскій	272	191	178	172	204	152	333	271	300	340	172	164	103	100	63	55	139	118	53	62	58	15	15	15
15. Хорольскій	319	192	143	142	182	189	318	310	294	308	171	179	121	131	116	102	308	304	102	109	72	16	16	16
Итого	4863	3721	2550	2217	2937	2445	5583	4956	5600	5437	3409	3298	2515	2476	1930	1857	4105	4117	1405	1384	849	10	10	10
33. въ томъ числѣ: православныхъ еврейскъ въ г. Полтавѣ » Кременчугъ » проч. городахъ » уѣздахъ	4814	3679	2501	2174	2862	2400	5409	4863	5319	5293	3319	3212	2463	2434	1882	1829	4000	4031	1385	1366	830	17	17	17
1. Псковскій	384	290	419	365	436	357	429	368	277	231	155	107	71	80	54	49	76	80	33	27	46	1	1	1
2. Вельколудскій	214	166	267	212	287	258	305	266	217	186	62	70	40	42	20	13	55	62	16	34	30	2	2	2
3. Новоржевскій	210	140	187	180	241	172	234	214	134	112	60	43	26	24	16	18	20	43	19	16	20	3	3	3
4. Опоченскій	175	149	207	180	233	153	263	183	166	141	69	66	24	37	19	24	43	45	16	16	21	4	4	4
5. Островскій	286	225	265	268	276	238	322	295	186	211	95	92	59	53	45	28	83	78	30	28	18	5	5	5
6. Порховскій	333	263	310	267	322	243	265	262	147	149	91	63	42	44	26	15	58	57	28	39	33	6	6	6
7. Торопенскій	164	106	180	130	221	130	185	176	168	180	73	62	48	46	31	28	62	54	21	18	18	7	7	7
8. Холмскій	136	66	137	132	182	170	213	176	156	165	65	57	31	42	17	23	28	35	17	19	23	8	8	8
Итого	1902	1405	1972	1734	2198	1721	2216	1940	1451	1366	670	560	341	368	228	198	425	455	180	197	209	18	18	18
34. въ томъ числѣ: православныхъ въ г. Псковѣ » проч. городахъ » уѣздахъ	1821	1349	1914	1688	2148	1677	2163	1890	1405	1306	638	540	317	350	214	189	394	415	154	181	188	19	19	19
1. Рязанскій	392	307	397	353	401	309	493	474	411	409	216	216	99	112	76	83	129	124	33	36	31	20	20	20
2. Данковский	234	159	262	208	246	186	288	258	223	221	109	108	74	71	27	22	70	58	24	23	25	21	21	21
3. Егорьевскій	340	275	365	309	365	276	508	444	436	439	265	250	163	148	105	95	167	172	48	43	43	22	22	22
4. Зарайскій	229	200	254	204	205	189	245	207	195	185	107	95	45	73	37	31	68	64	24	15	27	23	23	23
5. Касимовскій	356	239	361	304	371	342	502	454	361	353	150	173	95	83	62	62	105	116	45	41	43	24	24	24
6. Михайловскій	270	208	304	214	343	267	417	304	265	276	139	148	79	81	54	50	87	69	33	41	37	25	25	25
7. Пронскій	186	152	241	173	234	194	303	274	199	219	97	118	69	61	40	36	55	62	27	35	25	26	26	26
8. Равенбургскій	350	280	370	325	428	355	574	498	357	419	204	206	90	102	62	61	96	103	35	44	37	27	27	27
9. Рязанскій	230	190	306	227	310	307	524	449	320	347	159	163	76	78	48	56	77	77	35	44	52	28	28	28
10. Савожковскій	312	250	326	238	387	305	448	351	313	332	152	140	70	67	58	43	107	100	49	37	37	29	29	29
11. Скопинскій	302	198	310	237	394	314	447	385	383	382	230	194	145	145	77	80	169	165	42	60	51	30	30	30
12. Спасскій	322	220	295	237	280	237	407	380	320	307	158	179	103	113	67	70	147	118	43	37	39	31	31	31
Итого	3523	2678	3791	3029	3964	3281	5156	4478	3783	3889	1986	1990	1108	1134	713	689	1277	1228	488	456	447	32	32	32
35. въ томъ числѣ: православныхъ въ г. Рязани » проч. городахъ » уѣздахъ	3504	2666	3770	3017	3938	3266	5123	4448	3763	3857	1965	1974	1092	1125	701	672	1229	1199	427	445	445	33	33	33
1. Самарскій	996	797	786	662	830	743	1011	901	723	640	329	348	183	192	94	134	214	193	60	80	100	34	34	34
2. Вугульницкій	680	587	500	455	522	472	759	726	515	528	333	346	174	217	134	146	245	209	84	70	62	35	35	35
3. Вугурусланскій	1019	819	910	754	938	816	1242	1083	815	844	415	418	278	265	154	217	306	356	90	109	89	36	36	36

Возрасты. Ages.		20-25		25-30		30-35		35-40		40-45		45-50		50-55		55-60		60-65		65-70		70-75		75-80		80 л. и выше. 80 ans et au-dessus.		Неизв. лѣтъ. Age inconnu.		№
м.	ж.	м.	ж.	м.	ж.	м.	ж.	м.	ж.	м.	ж.	м.	ж.	м.	ж.	м.	ж.	м.	ж.	м.	ж.	м.	ж.	м.	ж.	м.	ж.	м.	ж.	
m.	f.	m.	f.	m.	f.	m.	f.	m.	f.	m.	f.	m.	f.	m.	f.	m.	f.	m.	f.	m.	f.	m.	f.	m.	f.	m.	f.	m.	f.	
32. Под. въ томъ числѣ: еврейскъ въ г. Кам.-Подольскъ » проч. городахъ » уѣздахъ	91	93	82	71	60	55	87	82	77	66	90	81	79	94	97	85	115	83	121	119	140	106	82	61	85	63	—	—	—	—
1. Полтавскій	41	49	28	10	11	15	16	8	19	6	14	13	20	9	19	12	23	16	16	19	12	15	5	9						

3. Умершие по возрастамъ.

Table with columns for age groups (1-3, 3-6, 6-10, 10-15, 15-20) and rows for gubernias (46. Харьков, 47. Херсонская, 48. Черниговская, 49. Эстляндская, 50. Ярослав.)

3. Décès par âge.

Table with columns for age groups (20-25, 25-30, 30-35, 35-40, 40-45, 45-50, 50-55, 55-60, 60-65, 65-70, 70-75, 75-80, 80+) and rows for gubernias (46. Харьков, 47. Херсонская, 48. Черниговская, 49. Эстляндская, 50. Ярослав.)

3. Умершіе по возрастамъ.

Губерніи и уѣзды. Gouvernements et districts.	Возрасты. Ages.		До 1 мѣсяца. Au dessous d'un mois.		1-3 м. 1-3 m.		3-6 м. 3-6 m.		отъ 6 м. до 1 г. de 6 m. à 1 a.		1-2		2-3		3-4		4-5		5-10		10-15		15-20			
	м.	ж.	м.	ж.	м.	ж.	м.	ж.	м.	ж.	м.	ж.	м.	ж.	м.	ж.	м.	ж.	м.	ж.	м.	ж.	м.	ж.		
	м.	ф.	м.	ф.	м.	ф.	м.	ф.	м.	ф.	м.	ф.	м.	ф.	м.	ф.	м.	ф.	м.	ф.	м.	ф.	м.	ф.		
1.	2.	3.	4.	5.	6.	7.	8.	9.	10.	11.	12.	13.	14.	15.	16.	17.	18.	19.	20.	21.	22.	23.	24.	25.		
5. Мышкинскій	195	159	130	129	156	106	151	134	114	118	52	53	20	24	26	12	36	63	20	19	20	24	24	14	23	
6. Пошехонскій	273	210	133	142	130	144	132	133	152	154	76	74	68	57	40	45	104	90	20	28	16	24	24	26	30	
7. Ром.-Борисоглебскій	174	159	124	97	103	95	93	76	76	80	49	43	41	41	33	32	103	111	9	52	16	14	22	25	18	
8. Ростовскій	507	419	375	301	277	236	278	274	243	292	103	150	75	60	40	42	85	88	28	41	30	38	30	39	38	
9. Рыбинскій	175	123	136	118	102	91	116	105	119	89	71	68	41	41	28	28	48	75	10	21	31	2	34	17	44	
10. Угличскій	250	153	167	156	146	127	152	118	139	109	61	67	28	38	32	21	59	59	35	54	29	28	25	38	31	
Итого	2695	2150	1387	1668	1697	1470	1789	1624	1695	1572	859	878	508	521	390	373	807	890	244	356	261	258	291	330	394	
Въ томъ числѣ:																										
православныхъ	2695	2150	1887	1668	1697	1470	1789	1624	1695	1572	859	878	508	521	390	373	807	890	244	356	261	258	291	330	394	
въ г. Ярославль	124	120	78	88	120	96	134	118	133	109	87	64	31	21	28	26	50	40	12	13	30	11	47	30	79	
» Рыбинскъ	52	40	48	37	20	26	17	28	11	20	18	12	15	8	10	22	19	5	5	10	7	19	8	25		
» проч. городахъ	109	82	36	37	52	64	46	45	57	60	17	29	13	17	16	8	34	21	9	12	24	9	26	18		
» уѣздахъ	2410	1908	1725	1506	1505	1284	1583	1444	1477	1392	735	767	452	468	338	329	701	810	218	326	197	232	199	274		
ВСЕГО	173461	135152	146810	123543	149287	126859	199672	178945	173861	166155	94363	91671	58612	58308	40149	40151	81790	80474	27894	28363	25668	29823	28335	30228		
православныхъ	161226	125710	137424	115064	138528	118425	181570	164391	153079	148428	82127	81043	50578	51171	34678	35113	70155	69950	23472	24130	21535	24805	23451	25294		
римско-католиковъ	2232	1643	2528	1945	3049	2333	4295	3475	4991	4448	3046	2616	1994	1737	1300	1215	2818	2811	991	1129	1010	1442	1506	1411		
протестантовъ	3890	2771	1829	1489	1646	1325	2634	2223	2806	2586	1483	1429	982	914	629	660	1535	1499	714	701	703	738	901	724		
евреевъ	1620	1245	1485	987	1858	1032	3876	2444	4589	2960	2380	1521	1405	924	978	678	2063	1378	866	575	931	794	911	771		
магометанъ	3163	2628	2167	1819	2890	2490	5438	4642	6628	6061	4314	4089	2879	2833	1927	1859	3641	3307	1241	1247	1077	1596	1126	1596		
въ важн. городахъ	10876	8853	8199	7095	7275	6337	9597	8672	8240	7616	3891	3487	2272	2126	1452	1518	3180	3042	1331	1185	2182	1634	4311	2167		
» прочихъ	6364	5048	5459	4383	5528	4663	7733	6521	6594	6071	3572	3209	2276	2114	1559	1426	3398	3335	1277	1168	1379	1331	2036	1417		
» уѣздахъ	156221	121251	133152	112065	136484	115859	182342	163752	159027	152468	86900	84975	54064	54063	37138	37207	75212	74087	25286	26030	22107	26858	21988	26644		

50. Ярославская.

Въ томъ числѣ:

Въ томъ числѣ:

3. Décès par âge.

20-25		25-30		30-35		35-40		40-45		45-50		50-55		55-60		60-65		65-70		70-75		75-80		80 л. и выше. 80 ans et au-dessus.		Неизв. лѣтъ. Age inconnu.					
м.	ж.	м.	ж.	м.	ж.	м.	ж.	м.	ж.	м.	ж.	м.	ж.	м.	ж.	м.	ж.	м.	ж.	м.	ж.	м.	ж.	м.	ж.	м.	ж.				
м.	ф.	м.	ф.	м.	ф.	м.	ф.	м.	ф.	м.	ф.	м.	ф.	м.	ф.	м.	ф.	м.	ф.	м.	ф.	м.	ф.	м.	ф.	м.	ф.				
24.	25.	26.	27.	28.	29.	30.	31.	32.	33.	34.	35.	36.	37.	38.	39.	40.	41.	42.	43.	44.	45.	46.	47.	48.	49.	50.	51.	52.			
14	23	29	19	22	29	31	26	23	26	42	28	58	41	48	43	72	68	60	73	60	61	61	68	54	65	—	—	5			
26	30	32	28	39	45	42	36	42	43	41	41	54	60	52	72	71	87	76	114	86	119	58	71	52	68	—	—	6			
22	25	18	25	13	26	29	20	15	20	34	29	46	27	62	46	44	67	39	79	44	76	36	49	16	56	—	—	7			
30	39	38	44	36	49	43	34	51	45	71	69	82	63	83	90	127	156	111	148	96	178	72	107	50	70	—	—	8			
34	17	44	33	42	53	71	41	52	64	49	44	53	53	63	55	79	64	51	76	50	66	49	48	32	81	—	—	9			
25	38	31	28	31	31	33	31	32	42	40	31	44	49	65	71	85	96	61	85	59	115	35	63	48	85	—	—	10			
291	330	394	336	385	397	428	336	417	391	503	428	579	508	662	637	827	918	657	952	665	1031	486	702	429	745	—	—	—	—		
291	330	394	336	385	397	428	336	417	391	503	428	579	508	662	637	827	918	657	952	665	1031	486	702	429	745	—	—	—	—		
47	30	79	43	64	31	48	26	54	25	60	31	50	24	50	32	57	48	29	35	32	43	17	23	10	37	—	—	—	—		
19	8	25	19	21	29	39	21	25	37	21	22	19	21	27	24	29	12	15	7	15	6	9	4	7	12	—	—	—	—		
26	18	26	18	33	18	37	20	37	25	43	21	45	31	47	28	55	61	49	54	39	58	26	44	24	53	—	—	—	—		
199	274	264	256	267	319	304	269	301	304	379	354	465	432	538	553	686	797	564	856	579	924	434	631	388	643	—	—	—	—		
28335	30228	28336	31689	24287	27749	28424	31108	28659	28620	33332	31837	38684	34238	40688	44062	45457	51074	45760	50125	40282	42994	30214	29554	22713	27626	23245	23387	1793	1631	—	—
23451	25294	23900	26277	20862	23407	24453	26430	24510	24716	28543	27270	28670	29627	34293	37992	38971	44838	38814	43157	33963	36704	25044	24311	22713	23245	439	314	—	—		
1506	1411	1270	1614	759	1097	1024	1426	1101	1076	1439	1622	1343	1451	2023	2205	1805	1917	3175	2359	1867	1812	1891	1827	1765	1559	12	4	—	—		
901	724	866	814	744	741	793	719	833	683	1006	775	1129	875	1422	1180	1550	1440	1506	1776	1385	1684	1102	1382	984	1484	121	110	—	—		
911	771	753	749	566	626	690	739	723	627	795	724	914	864	993	950	1104	954	1260	1084	1261	934	803	715	784	693	33	22	—	—		
1126	1596	1156	1748	976	1451	1015	1273	1060	1052	1049	840	1061	888	1216	1037	1345	1168	1269	1120	1233	1259										

4. Умершіе по возрастамъ (всѣ вѣроисповѣданія).

№	Губерніи Gouvernements.	Возрасты. Ages		1—3 м. 1—3 m.		3—6 м. 3—6 m.		6—12 м. 6—12 m.		1—2 г. 1—2 a.	
		До 1 мѣсяца. Au-dessous d'un mois									
		м. h.	ж. f.	м. h.	ж. f.	м. h.	ж. f.	м. h.	ж. f.	м. h.	ж. f.
1.	2.	3.	4.	5.	6.	7.	8.	9.	10.	11.	12.
1	Архангельская	470	344	369	379	441	391	643	559	478	504
2	Астраханская	1266	978	835	742	1041	902	1637	1526	1596	1517
3	Бессарабская	1529	1203	1105	821	1240	923	3588	2964	2404	2122
4	Виленская	964	614	855	652	989	729	1525	1185	1820	1561
5	Витебская	1351	895	1218	907	1390	1072	2041	1645	2077	1738
6	Владимирская	5110	3970	4497	3732	3849	3226	4235	4075	3342	3261
7	Вологодская	2707	2193	2723	2342	2362	2023	2254	2011	1538	1630
8	Волынская	3569	2439	2239	1783	2400	1843	4654	3956	4689	4310
9	Воронежская	5266	4071	4463	3689	5799	5204	7880	7304	6661	6686
10	Вятская	9835	7868	9378	8302	8648	7883	10478	9600	6433	6708
11	Гродненская	1366	930	1102	891	1389	1048	2150	1706	2540	2414
12	Донскаго войска область.	3146	2391	2252	1825	2627	2072	4332	4019	5088	4699
13	Екатеринославская	2193	1688	1716	1362	2179	1705	4522	3997	5228	4731
14	Казанская	4725	3813	3370	2924	3575	3103	4719	4244	3513	3554
15	Калужская	2783	2168	2755	2501	2632	2339	3244	3000	3078	2889
16	Кіевская	5841	4244	3096	2354	3542	2707	7214	6306	6847	6393
17	Ковенская	908	715	1142	926	1245	999	1620	1308	1847	1572
18	Костромская	3808	3248	3512	3161	3081	2808	3017	2902	2121	2039
19	Курляндская	558	370	291	253	295	228	452	391	413	406
20	Курская	3555	2645	3319	2604	3592	2936	4933	4262	5965	5389
21	Лифляндская	1483	1069	728	543	648	530	933	801	901	802
22	Минская	2103	1548	1781	1363	1745	1384	2703	2176	3103	2706
23	Могилевская	1866	1385	1602	1230	1723	1389	2473	2076	2364	2157
24	Московская	6699	5563	6032	5264	4881	4107	5334	5001	4602	4406
25	Нижегородская	5904	4819	4402	3745	3956	3602	4394	4143	2858	2760
26	Новгородская	2367	1893	2413	1905	2452	1997	2282	1864	1376	1214
27	Олонецкая	662	574	857	708	728	564	714	606	528	486
28	Оренбургская	3336	2645	3067	2623	3278	2820	4350	4026	3748	3556
29	Орловская	4782	3662	4408	3800	4767	4031	6121	5807	5110	4970
30	Пензенская	4957	3774	3787	3250	3639	3179	4232	3912	2768	2759
31	Пермская	10352	8280	10546	9433	9589	8644	9606	9064	5279	5230
32	Подольская	3293	2346	2060	1596	2067	1533	4039	3395	5069	4743
33	Полтавская	4863	3721	2550	2217	2937	2445	5583	4956	5500	5437
34	Псковская	1902	1405	1972	1734	2198	1721	2216	1940	1451	1366
35	Рязанская	3523	2678	3791	3029	3964	3281	5156	4478	3783	3889
36	Самарская	6853	5760	5660	4763	6225	5486	7832	7013	6327	6078
37	С.-Петербургская	2591	1986	2176	1940	2126	1762	2726	2352	2144	2004
38	Саратовская	6144	4903	5314	4486	5704	5003	6578	6515	5470	5414
39	Симбирская	4341	3425	3736	3230	3703	3259	4291	3929	3255	3201
40	Смоленская	3031	2350	3394	2882	3352	2855	3947	3491	3285	3109
41	Таврическая	1624	1416	1033	960	1220	1047	1959	1753	2023	1809
42	Тамбовская	5421	4289	5596	4613	6277	5380	7740	7010	5748	5651
43	Тверская	4062	3255	3927	3276	3599	2923	4085	3511	3118	3036
44	Тульская	2976	2401	3348	2651	3223	2812	4058	3460	3400	3318
45	Уфимская	3414	2722	2712	2359	2993	2610	4305	3902	4162	3993
46	Харьковская	4361	3248	2687	2179	3085	2767	5868	5261	6685	6548
47	Херсонская	2851	2257	2357	1862	2362	1855	3889	3223	5354	4933
48	Черниговская	3685	2593	2520	1915	2693	2155	5137	4542	4882	4680
49	Эстляндская	370	248	230	169	140	107	194	154	195	205
50	Ярославская	2695	2150	1887	1668	1697	1470	1789	1624	1695	1572
ВСЕГО		173461	135152	146810	123543	149287	126859	199672	178945	173861	166155
Въ главнѣйш. город.		10876	8353	8199	7095	7275	6337	9597	8672	8240	7616
» прочихъ »		6364	5048	5459	4383	5528	4663	7733	6521	6594	6071
» уѣздахъ		156221	121251	133152	112065	136484	115859	182342	163752	159027	152468

4. Décès par âge (tous les cultes).

№	2—3		3—4		4—5		5—6		6—7		7—8		8—9		9—10		№
	м. h.	ж. f.	м. h.	ж. f.	м. h.	ж. f.	м. h.	ж. f.	м. h.	ж. f.	м. h.	ж. f.	м. h.	ж. f.	м. h.	ж. f.	
13.	14.	15.	16.	17.	18.	19.	20.	21.	22.	23.	24.	25.	26.	27.	28.	29.	
234	244	175	174	97	101	84	79	61	81	56	45	58	48	34	30	1	
687	679	410	425	270	294	232	196	155	151	84	97	54	47	59	59	2	
2084	1733	1701	1530	1117	1012	940	857	705	674	337	317	290	295	211	218	3	
1122	971	686	612	440	430	283	272	214	222	166	195	123	124	109	121	4	
1113	1015	782	656	483	428	354	366	270	238	177	148	131	99	108	98	5	
1488	1432	805	791	510	538	369	388	232	237	139	96	116	106	99	113	6	
894	952	575	595	392	426	347	296	263	262	128	140	107	125	95	96	7	
2841	2806	1719	1683	1138	1095	810	789	540	518	359	358	291	253	263	250	8	
3533	3481	2250	2315	1607	1751	1301	1276	696	806	462	497	379	369	344	354	9	
3306	3412	2014	2117	1381	1437	1079	1066	818	835	454	447	371	348	331	335	10	
1595	1438	972	888	658	682	475	494	321	326	278	264	148	178	145	140	11	
2381	2261	1495	1402	1093	1008	929	829	572	611	358	375	281	277	257	221	12	
3230	3066	2064	1997	1637	1592	1275	1265	753	797	474	484	346	377	314	285	13	
2049	2040	1358	1464	916	911	661	663	495	442	355	321	250	229	177	194	14	
1440	1383	766	894	514	544	357	382	241	244	153	147	115	107	93	77	15	
3801	3842	2609	2607	1790	1924	1483	1456	832	942	674	661	421	396	370	418	16	
1130	959	696	634	487	470	341	342	266	296	193	186	129	140	133	121	17	
1032	992	598	628	438	412	321	291	210	197	109	114	111	106	108	87	18	
248	204	173	149	116	119	102	83	60	56	46	60	58	45	37	31	19	
3475	3462	2257	2322	1633	1507	1227	1127	831	856	494	524	411	383	302	296	20	
505	464	330	324	210	241	165	153	126	126	108	89	64	66	61	56	21	
1752	1545	1086	982	703	660	515	456	387	313	268	244	196	201	158	133	22	
1417	1240	856	777	592	547	395	355	241	238	183	144	135	149	115	110	23	
2169	2077	1081	1013	619	676	506	451	370	331	214	199	177	160	171	175	24	
1454	1435	891	888	616	651	470	460	276	261	198	249	153	158	143	156	25	
1179	1129	723	580	383	331	244	212	185	173	137	122	109	77	103	90	26	
235	232	153	177	97	112	84	71	48	51	28	23	30	32	22	33	27	
2084	1992	1325	1283	830	795	555	591	376	380	261	245	173	136	140	118	28	
2575	2739	1528	1571	977	1008	654	614	408	399	257	243	188	202	210	167	29	
1398	1359	836	864	569	573	403	394	246	259	161	223	141	145	127	163	30	
2701	2935	1673	1685	1255	1282	934	869	754	701	405	367	318	271	267	232	31	
3146	3014	1915	1833	1389	1350	1120	1073	806	754	517	529	392	350	329	311	32	
3409	3298	2515	2476	1930	1857	1418	1492	976	967	710	706	518	528	483	424	33	
670	560	341	368	228	198	150	152	107	105	73	88	52	61	43	49	34	
1986	1990	1108	1134	713	689	466	512	336	312	198	158	147	137	130	109	35	
3142	3269	1782	1919	1172	1272	895	962	560	473	347	311	262	205	269	240	36	
947	871	573	530	381	402	256	198	145	140	147	107	117	89	89	89	37	
2567	2498																

4. Умершіе по возрастамъ (всѣ вѣроисповѣданія).

160

№	Возрасты. Ages.	10—11		11—12		12—13		13—14		14—15	
		Губерніи. Gouvernements.		Губерніи. Gouvernements.		Губерніи. Gouvernements.		Губерніи. Gouvernements.		Губерніи. Gouvernements.	
		м. h.	ж. f.	м. h.	ж. f.	м. h.	ж. f.	м. h.	ж. f.	м. h.	ж. f.
1.	2.	3.	4.	5.	6.	7.	8.	9.	10.	11.	12.
1	Архангельская	15	37	27	31	25	26	19	22	12	16
2	Астраханская	40	46	64	50	34	45	33	25	31	32
3	Бессарабская	248	195	155	146	151	150	91	117	115	142
4	Виленская	73	60	76	88	77	69	73	73	72	96
5	Витебская	105	78	90	91	60	72	71	74	63	72
6	Владимирская	79	63	75	51	63	51	48	58	47	65
7	Вологодская	91	101	68	91	75	83	51	76	53	62
8	Вольнская	185	171	197	185	153	181	152	180	158	192
9	Воронежская	248	258	251	244	210	211	167	178	179	196
10	Вятская	269	225	192	174	176	217	137	164	155	173
11	Гродненская	141	115	101	97	87	111	88	92	74	117
12	Донскаго войска область	173	187	177	160	158	128	132	136	150	136
13	Екатеринославская	263	248	216	199	175	173	139	146	123	149
14	Казанская	162	174	157	143	113	111	112	125	112	111
15	Калужская	91	67	70	47	54	46	52	57	49	46
16	Киевская	252	247	298	300	215	194	206	200	197	243
17	Ковенская	73	90	81	92	56	70	75	79	69	82
18	Костромская	89	63	66	60	49	74	60	59	44	69
19	Курляндская	28	23	27	30	23	36	19	24	25	21
20	Курская	287	252	201	195	231	232	184	160	165	173
21	Лифляндская	64	56	52	57	45	50	41	56	46	42
22	Минская	147	114	93	120	133	114	101	109	113	134
23	Могилевская	109	92	85	85	101	97	61	89	110	93
24	Московская	128	104	122	71	78	87	74	96	104	87
25	Нижегородская	113	118	93	90	70	79	61	71	69	85
26	Новгородская	82	87	76	67	102	64	50	42	53	60
27	Олонецкая	17	17	22	25	23	17	19	20	14	13
28	Оренбургская	100	111	121	84	118	90	87	70	81	99
29	Орловская	134	162	124	128	106	114	101	103	114	133
30	Пензенская	124	124	87	92	71	103	77	74	78	124
31	Пермская	213	208	199	205	156	165	114	140	122	143
32	Подольская	243	236	221	197	186	188	156	178	150	182
33	Полтавская	373	312	364	312	250	260	204	264	214	236
34	Псковская	37	43	35	34	31	40	37	36	40	44
35	Рязанская	101	96	96	94	101	69	76	79	64	118
36	Самарская	184	196	141	150	159	156	148	122	120	150
37	С.-Петербургская	74	69	82	88	80	40	92	46	83	53
38	Саратовская	143	143	131	159	135	125	92	134	106	138
39	Симбирская	124	98	106	118	69	70	71	62	71	90
40	Смоленская	92	76	73	78	67	52	53	74	62	69
41	Таврическая	137	113	106	103	103	109	80	79	79	69
42	Тамбовская	190	178	156	161	163	170	121	118	160	171
43	Тверская	80	85	60	67	61	80	50	54	53	73
44	Тульская	91	87	63	61	87	71	54	71	73	77
45	Уфимская	157	155	159	133	136	140	117	121	117	149
46	Харьковская	311	301	275	240	228	253	211	211	175	222
47	Херсонская	213	218	204	186	178	168	138	139	110	149
48	Черниговская	220	196	172	230	174	156	131	126	151	124
49	Эстляндская	15	15	26	14	15	16	15	13	12	14
50	Ярославская	72	85	52	71	51	82	35	62	34	56
ВСЕГО		7000	6595	6185	5999	5462	5505	4576	4894	4671	5390
въ томъ числѣ:	Въ главнѣйш. город.	312	261	284	266	229	201	241	207	265	250
	» прочихъ »	315	274	267	228	252	224	212	203	231	239
	» уѣздахъ	6373	6060	5634	5505	4981	5080	4123	4484	4175	4901

4. Décès par âge (tous les cultes).

161

№	Возрасты. Ages.	15—16		16—17		17—18		18—19		19—20		20—21		21—22		22—23	
		Губерніи. Gouvernements.		Губерніи. Gouvernements.		Губерніи. Gouvernements.		Губерніи. Gouvernements.		Губерніи. Gouvernements.		Губерніи. Gouvernements.		Губерніи. Gouvernements.		Губерніи. Gouvernements.	
		м. h.	ж. f.	м. h.	ж. f.	м. h.	ж. f.	м. h.	ж. f.	м. h.	ж. f.	м. h.	ж. f.	м. h.	ж. f.	м. h.	ж. f.
13.	14.	15.	16.	17.	18.	19.	20.	21.	22.	23.	24.	25.	26.	27.	28.	29.	
1	Архангельская	13	19	9	17	20	20	15	28	13	22	15	20	16	16	19	19
2	Астраханская	37	41	39	33	41	36	39	29	32	39	35	42	38	44	32	37
3	Бессарабская	101	133	98	120	105	117	114	124	105	116	106	142	116	114	111	134
4	Виленская	74	79	68	112	93	119	101	125	82	141	97	113	88	89	99	95
5	Витебская	79	87	74	96	78	123	72	110	89	131	81	77	82	82	91	84
6	Владимирская	50	71	61	88	83	91	79	93	84	96	78	98	75	95	95	97
7	Вологодская	54	87	58	74	60	84	91	76	71	84	60	84	65	75	64	89
8	Вольнская	146	196	155	197	179	175	164	194	168	209	191	187	199	184	192	187
9	Воронежская	189	268	192	244	190	216	175	191	197	253	195	221	191	212	166	194
10	Вятская	157	205	181	187	176	213	178	247	169	202	182	270	156	214	151	224
11	Гродненская	72	114	79	129	86	120	110	95	100	112	93	122	103	107	124	122
12	Донскаго войска область	148	152	139	180	134	144	152	128	145	159	147	150	158	143	152	126
13	Екатеринославская	151	160	135	150	137	134	136	136	158	163	133	142	126	111	150	133
14	Казанская	107	133	101	157	145	190	138	167	134	188	153	181	120	139	144	167
15	Калужская	46	60	47	61	41	53	51	40	41	69	60	59	67	56	56	67
16	Киевская	163	235	169	207	211	235	169	189	232	276	219	185	208	229	235	192
17	Ковенская	61	93	63	87	76	113	71	91	74	93	65	79	85	73	112	94
18	Костромская	54	47	53	69	72	77	63	58	77	59	67	93	70	87	88	86
19	Курляндская	20	19	17	36	24	23	35	31	22	33	38	25	37	21	39	15
20	Курская	158	172	162	200	177	208	176	150	136	156	191	232	194	130	134	182
21	Лифляндская	53	47	49	52	48	56	64	53	54	42	73	37	70	51	67	51
22	Минская	93	116	86	110	104	124	126	112	129	144	126	125	137	135	122	141
23	Могилевская	83	96	76	96	74	89	86	93	97	87	81	74	90	91	98	23
24	Московская	96	91	135	88	145	99	171	122	208	112	197	131	194	141	201	161
25	Нижегородская	61	69	74	92	84	114	92	85	80	104	92	90	94	88	83	114
26	Новгородская	56	61	60	102	61	69	71	71	72	67	72	87	92	57	81	57
27	Олонецкая	20	32	20	27	13	23	20	18	17	12	20	16	29	24	26	19
28	Оренбургская	72	97	98	106	112	146	130	120	102	147	109	131	104	124	94	129
29	Орловская	108	141	98	176	106	162	101	128	126	148	127	129	111	138	136	135
30	Пензенская	78	88	94	110	85	97	59	81	78	107	95	102	82	118	120	110
31	Пермская	142	133	172	182	154	200	174	216	175	195	175	216	164	194	158	230
32	Подольская	176	219	162	191	142	182	175	232	166	218	187	191	191	189	196	189
33	Полтавская	160	209	178	205	181	205	142	162	188	221	172	140	147	167	156	167
34	Псковская	40	51	36	64	41	74	38	45	54	56	50	73	58	41	52	64
35	Рязанская	82	112	100	113	95	153	83	126	87	122	91	146	93	121	88	122
36	Самарская	132	135	132	147	159	179	159	154	132	211	153	159	124	159	140	190
37	С.-Петербургская	110	73	157	68	169	70	159	73	163	72	173	69	238	100	256	123
38	Саратовская	114	134	119	157	154	146	146	147	155	184	117	178	129	130	132	145
39	Симбирская	85	89	73	92	83	100	82	106	97	111	93	99	89	95	76	103
40	Смоленская	56	75	57	95	61	57	38	59	69	88	68	96	61	85	75	66
41	Таврическая	81	74	84	85	81	86	102	71	100	108	103	99	112	82	94	94
42	Тамбовская	158	200	190	207	183	253	163	203	171	217						

4. Умершіе по возрастамъ (всѣ вѣроисповѣданія).

162

№	Возрасты. Ages.	23—24		24—25		25—26		26—27		27—28	
		Губерніи.		Губерніи.		Губерніи.		Губерніи.		Губерніи.	
		м. h.	ж. f.	м. h.	ж. f.	м. h.	ж. f.	м. h.	ж. f.	м. h.	ж. f.
1.	2.	3.	4.	5.	6.	7.	8.	9.	10.	11.	12.
1	Архангельская	20	22	30	21	26	31	20	18	20	23
2	Астраханская	32	49	33	38	45	57	45	48	39	48
3	Бессарабская	104	105	108	88	94	157	108	120	103	100
4	Виленская	123	116	124	130	111	105	88	102	91	108
5	Витебская	76	86	116	110	92	83	78	68	62	97
6	Владимирская	81	124	89	129	95	133	88	118	101	110
7	Вологодская	55	90	59	95	74	103	68	76	83	100
8	Волынская	173	167	161	223	162	173	170	152	168	200
9	Воронежская	154	165	175	291	137	240	148	184	158	184
10	Вятская	135	219	177	215	176	275	175	195	169	204
11	Гродненская	106	120	87	154	102	127	95	108	87	118
12	Донскаго войска область	119	130	146	152	140	132	137	141	143	144
13	Екатеринославская	133	159	123	166	141	162	116	134	126	144
14	Казанская	144	148	152	194	158	203	148	152	143	181
15	Калужская	65	62	66	104	54	73	68	67	67	69
16	Кіевская	178	207	210	292	189	223	189	198	217	254
17	Ковенская	80	82	97	121	80	115	81	78	82	92
18	Костромская	67	75	75	84	78	84	87	78	82	102
19	Курляндская	41	22	33	22	31	36	33	31	40	33
20	Курская	144	158	134	130	227	261	133	142	171	171
21	Лифляндская	72	48	72	58	75	57	94	72	72	60
22	Минская	113	141	133	151	116	160	87	146	104	130
23	Могилевская	86	75	110	94	100	91	79	76	96	167
24	Московская	232	152	221	127	261	174	244	160	243	47
25	Нижегородская	93	102	98	111	107	109	85	92	86	98
26	Новгородская	95	62	67	48	92	82	92	56	76	68
27	Одонецкая	26	13	29	23	28	21	14	14	25	32
28	Оренбургская	74	101	107	151	106	154	97	118	111	108
29	Орловская	113	126	154	183	132	157	134	125	134	134
30	Пензенская	60	109	106	157	70	93	83	99	90	95
31	Пермская	143	201	168	242	179	229	147	226	151	228
32	Подольская	193	192	174	207	181	217	140	196	175	180
33	Полтавская	165	148	186	226	170	172	151	194	159	164
34	Псковская	45	54	50	61	61	84	47	57	66	72
35	Рязанская	75	112	96	148	100	135	118	105	106	140
36	Самарская	107	140	128	202	159	173	118	151	142	186
37	С.-Петербургская	274	103	263	128	207	124	277	131	201	136
38	Саратовская	116	125	143	186	140	170	137	151	158	201
39	Симбирская	65	83	93	130	81	115	77	109	101	106
40	Смоленская	86	84	71	107	83	108	82	95	96	101
41	Таврическая	83	58	92	79	85	91	86	80	112	98
42	Тамбовская	150	201	163	230	205	238	162	186	186	210
43	Тверская	72	83	96	104	120	129	96	87	109	108
44	Тульская	76	91	76	86	120	107	116	109	91	99
45	Уфимская	121	151	168	243	173	280	147	138	147	184
46	Харьковская	196	176	191	235	205	211	154	175	156	225
47	Херсонская	177	116	175	160	171	135	174	101	149	116
48	Черниговская	132	127	149	177	141	174	119	129	148	130
49	Эстляндская	30	18	17	14	32	28	20	18	31	18
50	Ярославская	50	56	66	71	100	67	67	62	88	76
	ВСЕГО	5350	5554	5862	6898	6012	6858	5519	5668	5761	6209
Въ томъ числѣ:	Въ главнѣйш. город.	948	469	901	487	799	466	830	477	788	563
	» прочихъ »	404	267	417	343	391	326	388	328	441	313
	» уѣздахъ	3998	4818	4544	6068	4822	6066	4301	4863	4532	5333

4. Décès par âge (tous les cultes).

163

№	Возрасты. Ages.	28—29		29—30		30—31		31—32		32—33		33—34		34—35		35—36	
		Губерніи.		Губерніи.		Губерніи.		Губерніи.		Губерніи.		Губерніи.		Губерніи.		Губерніи.	
		м. h.	ж. f.	м. h.	ж. f.	м. h.	ж. f.	м. h.	ж. f.	м. h.	ж. f.	м. h.	ж. f.	м. h.	ж. f.	м. h.	ж. f.
13.	14.	15.	16.	17.	18.	19.	20.	21.	22.	23.	24.	25.	26.	27.	28.	29.	
13	14	15	16	17	18	19	20	21	22	23	24	25	26	27	28	29	
20	16	20	12	19	23	29	16	24	15	20	14	24	20	28	24	1	
40	29	48	67	43	53	35	32	51	23	23	26	56	54	55	51	2	
90	138	97	87	178	214	76	90	93	107	82	60	77	109	169	179	3	
72	67	86	174	66	128	54	83	45	70	35	57	70	115	63	84	4	
46	55	82	100	57	102	42	79	47	45	46	46	66	98	69	73	5	
99	89	102	113	108	103	75	78	89	102	88	96	116	99	91	129	6	
76	101	77	73	81	101	77	67	69	76	68	67	98	112	104	7		
137	163	184	234	121	187	114	139	121	137	99	123	136	187	133	184	8	
120	124	204	346	171	219	98	133	127	133	97	117	219	304	167	210	9	
117	223	169	248	236	353	149	182	177	183	164	160	166	195	235	319	10	
86	82	91	144	87	122	57	64	60	76	45	57	66	87	63	82	11	
126	123	149	184	149	187	106	113	103	101	86	82	144	144	157	159	12	
66	96	144	213	112	175	77	93	65	88	76	72	128	173	130	148	13	
162	171	167	215	172	275	113	122	125	130	112	107	168	240	182	247	14	
46	70	77	77	68	71	60	54	60	46	37	45	63	69	59	60	15	
131	144	266	374	120	139	162	201	133	147	107	145	242	288	170	216	16	
51	69	88	220	77	106	40	62	50	70	35	49	50	127	54	119	17	
66	96	80	102	79	94	71	65	75	83	70	78	96	82	70	81	18	
32	25	23	24	27	28	28	15	27	21	21	25	25	22	26	31	19	
173	159	87	84	281	346	88	89	114	150	110	103	98	106	232	330	20	
64	65	64	45	63	76	69	62	62	49	59	44	56	50	63	50	21	
88	96	121	169	102	113	60	80	65	80	59	74	81	123	96	129	22	
71	45	91	114	72	72	52	76	59	62	40	57	71	86	74	93	23	
238	169	234	156	321	220	194	127	198	172	200	103	197	145	330	190	24	
78	100	111	131	110	144	74	115	93	69	77	75	102	130	110	136	25	
96	82	71	52	112	116	71	44	78	75	57	67	59	138	119	26		
23	26	18	28	25	27	22	27	31	31	21	31	30	18	30	39	27	
84	102	114	150	102	203	70	64	80	81	61	65	113	143	123	176	28	
94	123	127	146	124	151	96	105	94	122	78	80	131	173	123	174	29	
75	81	114	161	100	151	74	95	69	94	58	89	100	167	121	155	30	
182	219	168	246	237	312	144	165	151	200	172	169	161	224	243	274	31	
103	154	173	286	142	204	119	146	128	153	109	126	176	216	146	216	32	
135	134	223	332	130	188	101	161	108	131	93	119	211	278	134	191	33	
60	66	54	73	74	76</												

4. Умершіе по возрастамъ (всѣ вѣроисповѣданія).

№	Возрасты. Ages.	36—37		37—38		38—39		39—40		40—41	
		Губерніи. Gouvernements.		Губерніи. Gouvernements.		Губерніи. Gouvernements.		Губерніи. Gouvernements.		Губерніи. Gouvernements.	
		м. h.	ж. f.	м. h.	ж. f.	м. h.	ж. f.	м. h.	ж. f.	м. h.	ж. f.
1.	2.	3.	4.	5.	6.	7.	8.	9.	10.	11.	12.
1	Архангельская	21	22	21	25	27	16	21	17	37	10
2	Астраханская	38	24	50	40	34	29	71	71	54	53
3	Бессарабская	88	122	83	92	102	107	99	100	238	218
4	Виленская	69	73	51	75	52	41	106	191	92	113
5	Витебская	57	69	55	69	62	46	89	138	97	112
6	Владимирская	107	92	97	108	95	94	105	104	141	121
7	Вологодская	84	99	86	94	78	91	111	94	117	123
8	Волынская	123	170	108	165	107	134	212	296	162	208
9	Воронежская	136	174	132	199	117	149	272	368	181	271
10	Вятская	162	183	196	228	159	237	207	268	313	433
11	Гродненская	51	48	68	74	65	66	53	85	118	143
12	Донскаго войска область	99	109	146	147	115	109	167	179	155	160
13	Екатеринославская	77	98	108	108	69	92	154	198	104	142
14	Казанская	130	118	174	153	153	125	182	227	224	250
15	Калужская	47	42	65	50	59	71	83	103	82	102
16	Кіевская	150	174	186	212	133	136	319	419	156	143
17	Ковенская	51	53	55	55	28	42	178	271	104	100
18	Костромская	81	76	73	99	77	80	104	106	113	109
19	Курляндская	23	21	36	20	25	34	33	26	38	38
20	Курская	106	117	125	153	144	145	84	102	393	519
21	Лифляндская	64	59	49	46	63	61	70	56	79	78
22	Минская	67	90	63	89	82	86	110	194	130	183
23	Могилевская	56	58	55	68	52	66	107	148	73	100
24	Московская	230	156	248	151	255	142	245	161	394	244
25	Нижегородская	111	110	87	102	92	103	124	148	116	126
26	Новгородская	70	59	94	56	86	62	71	72	185	117
27	Олонецкая	32	30	30	27	20	25	36	34	35	32
28	Оренбургская	89	102	86	98	84	72	121	152	160	159
29	Орловская	125	122	126	138	105	111	199	229	166	184
30	Пензенская	86	90	111	117	76	103	163	187	140	200
31	Пермская	191	191	230	223	175	247	213	246	254	360
32	Подольская	130	163	136	168	107	167	216	263	209	235
33	Подтавская	109	154	142	171	120	125	292	339	175	187
34	Псковская	52	47	55	60	54	55	58	90	71	82
35	Рязанская	110	119	98	134	100	114	148	148	174	171
36	Самарская	172	162	165	173	141	133	266	317	236	264
37	С.-Петербургская	208	144	229	135	201	108	325	184	161	71
38	Саратовская	112	140	136	145	116	140	217	299	175	221
39	Симбирская	60	88	87	95	66	93	116	178	119	150
40	Смоленская	82	81	91	92	71	81	122	121	130	148
41	Таврическая	91	58	91	60	67	50	108	91	102	76
42	Тамбовская	139	158	166	192	147	174	303	330	267	335
43	Тверская	94	74	103	90	117	103	124	82	221	205
44	Тульская	91	94	111	116	112	93	114	100	185	164
45	Уфимская	77	98	102	126	97	101	175	207	225	284
46	Харьковская	111	135	125	173	105	115	219	307	205	282
47	Херсонская	108	72	102	112	127	99	188	143	183	151
48	Черниговская	63	118	99	131	69	94	159	194	141	170
49	Эстляндская	21	12	26	15	20	18	13	19	25	22
50	Ярославская	74	70	74	65	92	56	89	66	123	111
ВСЕГО		4725	4938	5240	5534	4718	4841	7361	8471	7778	8504
Въ томъ числѣ:											
Въ главнѣйш. город.		766	442	780	447	752	420	976	631	918	528
» прочихъ »		374	253	408	317	366	207	502	434	568	377
» уѣздахъ		3585	4243	4052	4770	3600	4214	5883	7406	6292	7599

4. Décès par âge (tous les cultes).

№	Возрасты. Ages.	36—37		37—38		38—39		39—40		40—41		41—42		42—43		43—44		44—45		45—46		46—47		47—48		48—49	
		Губерніи. Gouvernements.		Губерніи. Gouvernements.		Губерніи. Gouvernements.		Губерніи. Gouvernements.		Губерніи. Gouvernements.		Губерніи. Gouvernements.		Губерніи. Gouvernements.		Губерніи. Gouvernements.		Губерніи. Gouvernements.		Губерніи. Gouvernements.		Губерніи. Gouvernements.		Губерніи. Gouvernements.		Губерніи. Gouvernements.	
		м. h.	ж. f.	м. h.	ж. f.	м. h.	ж. f.	м. h.	ж. f.	м. h.	ж. f.	м. h.	ж. f.	м. h.	ж. f.	м. h.	ж. f.	м. h.	ж. f.	м. h.	ж. f.	м. h.	ж. f.	м. h.	ж. f.	м. h.	ж. f.
13.	14.	15.	16.	17.	18.	19.	20.	21.	22.	23.	24.	25.	26.	27.	28.	29.											
1	Архангельская	21	20	16	24	22	24	23	26	31	14	32	19	25	24	21	15	1									
2	Астраханская	33	20	45	19	30	28	49	53	61	52	43	23	30	33	40	21	2									
3	Бессарабская	76	75	110	101	87	56	108	103	230	201	107	105	102	96	141	99	3									
4	Виленская	52	51	50	59	56	63	104	131	105	107	61	62	75	65	65	67	4									
5	Витебская	58	41	45	49	48	44	99	94	66	85	60	61	84	72	59	70	5									
6	Владимирская	76	76	92	93	93	85	100	98	137	122	106	94	91	100	97	90	6									
7	Вологодская	90	79	99	86	96	75	92	100	153	111	93	95	106	79	87	95	7									
8	Волынская	143	151	128	147	121	129	222	276	234	243	164	173	178	186	161	149	8									
9	Воронежская	142	115	108	114	116	86	253	300	216	222	153	119	177	168	118	125	9									
10	Вятская	177	194	182	208	171	206	223	226	348	370	191	215	224	229	205	216	10									
11	Гродненская	63	99	61	64	50	74	114	141	101	120	57	88	95	93	85	87	11									
12	Донскаго войска область	114	76	110	87	84	90	139	139	185	161	135	112	117	119	111	97	12									
13	Екатеринославская	76	73	73	67	57	45	157	171	127	121	74	57	96	88	80	62	13									
14	Казанская	117	112	123	128	119	123	181	198	220	213	134	112	154	147	149	130	14									
15	Калужская	80	44	70	58	46	47	120	101	107	102	63	67	92	67	67	64	15									
16	Кіевская	211	207	163	148	142	114	342	363	190	189	176	176	208	187	145	133	16									
17	Ковенская	49	49	50	42	38	35	132	131	80	100	56	58	73	52	43	33	17									
18	Костромская	72	77	77	72	71	69	105	101	124	117	84	99	104	111	97	18	18									
19	Курляндская	29	24	39	27	35	10	35	31	31	47	33	27	34	21	34	24	19									
20	Курская	79	86	138	155	107	102	103	112	394	404	139	140	169	163	199	166	20									
21	Лифляндская	73	56	58	52	67	37	43	48	89	63	84	65	82	56	88	69	21									
22	Минская	78	94	93	92	65	77	160	148	142	148	91	96	118	87	100	105	22									
23	Могилевская	51	59	52	65	55	60	90	144	111	117	65	85	81	83	78	70	23									
24	Московская	164	139	244	161	176	116	228	154	379	262	238	128	228	141	238	184	24									
25	Нижегородская	81	94	88	97	91	98	115	150	132	139	115	88	84	92	98	91	25									
26	Новгородская	60	63	92	59	75	61	76	57	153	127	88	59	79	64	91	78	26									
27	Олонецкая	25	21	29	26	29	15	35	22	35	36	40	17	30	20	34	21	27									
28	Оренбургская	87	75	82	63	72	49	139	120	145	124	69	50	90	65	76	47	28									
29	Орловская	129	126	116	113	120	88	222	238	196	194	132	152	181	134	126	108	29									
30	Пензенская	94	88	100	109	70	77	143	198	175	182	81	110	93	86	57	82	30									
31	Пермская	127	178	185	188	158	159	199	226	304	264	156	184	188	193	178	139	31									
32	Подольская	131	124	127	128	133	129	244	216	248	231	157	144	160	173	169	163	32									
33	Подтавская	123	128	120	123	83	103	239	306	174	188	98	125	139	151	129	127	33									
34	Псковская	48	41	57	62	51	53	78	67	101	83	74	49	70	76	68	76	34									
35	Рязанская	95	97	106	106	95	90	169	147	207	154	107	87	124	104	128	120	35									
36	Самарская	109	123	128	131	107	97	261	245	224	197	107	139	152	129	127	97	36									
37	С.-Петербургская	224	128	194	106	147	72	270	161	178	114	184	122	247	117	155	96	37									
38	Саратовская	114	104	112	104	87</																					

4. Умершіе по возрастамъ (всѣ вѣроисповѣданія).

№	Возрасты. Ages.	49—50		50—51		51—52		52—53		53—54		54—55		55—56		56—57		57—58		58—59		59—60		60—61		61—62		№	
		Губерніи. Gouvernements.		м. h.	ж. f.	м. h.	ж. f.	м. h.	ж. f.	м. h.	ж. f.	м. h.	ж. f.	м. h.	ж. f.	м. h.	ж. f.	м. h.	ж. f.	м. h.	ж. f.	м. h.	ж. f.	м. h.	ж. f.	м. h.	ж. f.		№
		3.	4.	5.	6.	7.	8.	9.	10.	11.	12.	13.	14.	15.	16.	17.	18.	19.	20.	21.	22.	23.	24.	25.	26.	27.	28.		29.
1.	Архангельская	26	24	32	33	21	19	19	20	20	12	25	17	36	31	33	27	26	36	22	23	31	35	52	54	24	35	1	
2.	Астраханская	76	58	59	52	26	22	36	17	37	23	71	53	73	43	35	28	33	31	38	24	68	66	82	82	32	16	2	
3.	Бессарабская	126	90	277	256	94	69	126	106	74	57	104	89	210	152	114	106	89	84	99	76	120	101	332	363	92	85	3	
4.	Виленская	184	243	134	187	77	73	85	83	70	63	141	127	117	148	105	115	100	102	78	73	245	322	209	241	83	81	4	
5.	Витебская	173	192	146	142	72	71	67	84	88	61	104	108	129	105	87	105	92	82	84	62	257	299	186	225	82	98	5	
6.	Владимірская	111	114	187	142	113	114	121	132	113	122	142	145	204	202	144	155	166	154	168	152	167	239	262	324	166	192	6	
7.	Вологодская	111	105	141	146	103	80	92	78	94	87	126	119	165	155	129	112	102	144	96	96	151	160	187	266	108	134	7	
8.	Волынская	281	341	235	275	181	186	185	202	169	218	259	261	270	278	178	233	191	227	161	186	417	569	283	432	242	260	8	
9.	Воронежская	296	444	214	317	114	158	150	150	134	116	287	338	278	290	168	169	160	191	116	145	452	645	369	453	175	187	9	
10.	Вятская	235	256	352	480	184	207	242	279	208	217	246	297	338	441	223	279	251	294	256	303	285	437	589	921	217	289	10	
11.	Гродненская	144	179	122	151	103	104	95	103	104	93	132	172	165	153	123	123	105	118	115	105	201	299	204	252	109	125	11	
12.	Донскаго войска область	211	195	220	184	122	90	124	102	135	73	183	153	187	152	127	114	134	86	107	89	230	258	232	246	133	100	12	
13.	Екатеринославская	168	223	176	165	64	68	87	73	63	58	162	168	137	129	107	90	105	89	68	56	290	351	230	260	95	103	13	
14.	Казанская	208	206	239	261	126	117	132	157	112	116	178	215	258	301	127	145	156	171	137	157	228	318	344	466	133	147	14	
15.	Калужская	109	117	114	103	77	67	64	69	68	72	104	122	133	125	90	109	91	106	91	106	184	257	216	248	95	113	15	
16.	Кіевская	379	478	147	172	209	182	157	168	169	163	320	338	242	266	196	223	223	258	143	168	600	903	240	240	239	287	16	
17.	Ковенская	225	353	145	179	48	51	73	63	68	61	147	146	140	140	85	66	83	70	80	63	396	496	209	206	90	80	17	
18.	Костромская	117	121	132	132	104	111	118	131	128	123	172	152	178	174	138	133	171	153	143	149	180	235	210	243	149	176	18	
19.	Курляндская	61	49	65	47	34	26	41	38	30	23	54	51	45	54	43	56	61	41	50	38	67	67	81	89	64	44	19	
20.	Курская	122	160	446	574	110	137	179	223	131	181	131	167	411	429	156	149	178	199	189	185	132	148	604	884	125	136	20	
21.	Лифляндская	90	67	123	114	96	68	103	77	107	72	93	86	114	98	104	96	128	107	138	117	139	104	152	159	120	124	21	
22.	Минская	199	241	177	213	105	126	112	111	109	149	139	174	175	187	121	129	129	135	119	129	259	301	280	271	145	123	22	
23.	Могилевская	144	190	140	168	68	98	86	97	91	100	139	127	127	133	100	106	101	112	83	93	245	247	212	237	103	111	23	
24.	Московская	260	174	382	280	213	161	245	188	191	158	205	183	366	295	252	234	274	203	249	198	270	292	502	561	246	243	24	
25.	Нижегородская	153	175	147	147	210	96	118	115	123	134	161	184	158	197	139	152	153	144	131	173	246	336	260	360	168	196	25	
26.	Новгородская	73	78	192	142	74	73	93	91	79	67	128	104	197	157	106	81	107	89	117	90	90	72	309	332	94	73	26	
27.	Олонецкая	41	26	43	45	24	20	28	24	22	20	41	37	33	44	32	31	40	33	23	32	45	48	51	52	34	31	27	
28.	Оренбургская	125	140	165	165	58	39	91	62	66	54	129	122	150	138	97	85	92	76	59	50	154	174	210	207	89	69	28	
29.	Орловская	219	292	188	256	143	130	135	130	121	143	227	263	244	252	155	170	191	219	141	143	339	449	314	415	155	193	29	
30.	Пензенская	217	236	164	196	111	101	86	111	96	88	207	253	163	185	123	129	116	113	108	104	300	400	230	306	111	139	30	
31.	Пермская	219	251	278	334	144	166	180	189	210	188	205	207	308	326	238	220	200	206	170	198	256	336	392	502	174	199	31	
32.	Подольская	260	338	248	305	157	174	154	184	142	160	225	257	250	297	193	204	187	220	173	180	374	427	365	468	200	236	32	
33.	Полтавская	389	482	202	260	163	147	133	143	135	139	277	301	295	256	150	180	184	182	177	173	553	800	292	379	229	240	33	
34.	Псковская	92	101	135	159	84	70	72	71	69	70	83	84	125	138	73	89	89	97	88	75	130	166	180	211	99	113	34	
35.	Рязанская	181	193	231	231	93	113	141	130	111	124	187	224	194	210	144	130	155	130	126	141	304	366	299	411	139	167	35	
36.	Самарская	341	325	281	302	109	130	137	136	124	123	256	267	264	237	162	155	165	150	138	116	410	489	394	477	158	155	36	
37.	С.-Петербургская	324	235	145	94	166	132	152	105	160	123	211	189	191	105	172	118	204	136	162	118	379	341	133	112	175	158	37	
38.	Саратовская	325	324	240	259	136	130	120	132	130	139	331	317	263	264	154	141	168	162	126	139	402	596	362	431	164	172	38	
39.	Симбирская	155	209	173	183	92	120	91	110	99	100	200	231	165	221	131	159	109	168	95	102	235	335	245	387	150	179	39	
40.	Смоленская	127	158	205	206	80	81	104	118	81	89	141	147	148	189	112	123	120	154	116	134	211	243	274	386	117	149	40	
41.	Таврическая	83	81	102	81	61	46	58	39	44	38	75	64	88	59	61	42	58	41	48	33	120	112	88	108	52	32	41	
42.	Тамбовская	298	349	313	349	145	146	142	164	138	140	309	346	334	333	193	195	171	219	175	165	432	599	480	645	187	230	42	
43.	Тверская	141	135	277	204	126	100	125	137	123	95	142	138	234	199	144	124	128	147	165	148	170	211	385	460	150	169	43	
44.	Тулъская	88	87	201	185	77	82	133	134	96	117	126	130	215	218														

4. Умершіе по возрастамъ (всѣ вѣроисповѣданія).

168

№	Возрасты. Ages.	62—63		63—64		64—65		65—66		66—67	
		Губерніи. Gouvernements.									
		м. h.	ж. f.	м. h.	ж. f.	м. h.	ж. f.	м. h.	ж. f.	м. h.	ж. f.
1.	2.	3.	4.	5.	6.	7.	8.	9.	10.	11.	12.
1	Архангельская	46	30	26	40	34	38	39	47	34	34
2	Астраханская	45	29	42	15	65	52	64	64	36	22
3	Бессарабская	126	89	101	96	108	104	288	272	82	69
4	Виленская	108	89	96	93	155	160	142	169	98	77
5	Витебская	74	74	94	79	166	147	122	153	79	59
6	Владимірская	186	233	170	192	201	237	245	262	180	224
7	Вологодская	153	151	135	157	140	196	194	213	123	154
8	Вольнская	245	273	225	238	361	388	291	286	249	210
9	Воронежская	208	213	150	173	429	488	320	345	183	192
10	Вятская	281	343	259	323	310	352	455	604	223	253
11	Гродненская	101	134	114	113	200	202	157	163	123	113
12	Донскаго войска область.	148	115	136	106	236	232	227	196	154	124
13	Екатеринославская	102	81	77	71	249	233	163	125	96	83
14	Каванская	178	207	138	176	237	340	296	363	148	161
15	Калужская	115	128	101	108	182	256	161	221	114	129
16	Кіевская	246	273	236	229	521	649	245	216	254	241
17	Ковенская	80	90	80	74	217	229	149	123	92	80
18	Костромская	168	204	166	176	222	238	219	247	160	208
19	Курляндская	66	60	66	59	82	78	73	116	70	67
20	Курская	204	194	186	186	136	150	541	649	120	129
21	Лифляндская	127	106	132	142	156	141	133	194	129	140
22	Минская	148	129	123	138	250	263	200	203	161	117
23	Могилевская	94	112	75	116	159	203	158	172	128	119
24	Московская	256	253	276	270	312	364	374	409	215	249
25	Нижегородская	159	201	130	166	234	279	215	263	154	177
26	Новгородская	151	119	119	117	105	113	226	277	110	107
27	Одонецкая	52	46	29	33	51	36	38	53	29	24
28	Оренбургская	100	69	83	70	135	154	165	147	90	61
29	Орловская	182	212	156	205	329	412	237	296	169	168
30	Пензенская	113	149	118	127	272	278	208	259	105	139
31	Пермская	212	245	241	272	261	309	304	401	216	247
32	Подольская	226	238	184	192	373	388	350	420	174	195
33	Полтавская	174	179	199	217	401	478	263	283	196	210
34	Псковская	102	108	94	119	131	128	152	166	97	90
35	Рязанская	181	207	134	166	278	331	326	334	175	169
36	Самарская	160	173	136	149	377	390	323	299	150	160
37	С.-Петербургская	164	167	157	147	239	259	162	142	174	186
38	Саратовская	192	182	153	133	429	414	326	298	156	137
39	Симбирская	137	146	130	132	215	321	229	242	134	127
40	Смоленская	132	181	143	147	193	220	244	286	121	134
41	Таврическая	57	37	56	38	109	82	92	92	49	51
42	Тамбовская	208	245	179	191	409	476	398	423	209	204
43	Тверская	215	213	179	191	179	224	314	377	143	177
44	Тульская	186	214	186	187	204	221	317	377	153	144
45	Уфимская	151	95	106	86	213	190	251	247	110	79
46	Харьковская	157	165	134	161	344	379	273	287	152	144
47	Херсонская	151	113	125	88	230	195	230	211	133	79
48	Черниговская	192	221	150	178	271	349	264	258	200	195
49	Эстляндская	54	40	38	49	45	57	52	56	63	46
50	Ярославская	147	148	136	145	172	223	168	270	89	131
	ВСЕГО	7460	7723	6699	7076	11327	12646	11383	12576	6802	6844
	Въ главнѣйш. город.	689	523	591	494	758	738	880	743	549	513
	» прочихъ	393	344	360	284	624	591	627	617	354	315
	» уѣздахъ	6378	6856	5748	6298	9945	11317	9926	11216	5899	6016

4. Décès par âge (tous les cultes).

169

№	Возрасты. Ages.	62—63		63—64		64—65		65—66		66—67		67—68		68—69		69—70		70—71		71—72		72—73		73—74		74—75	
		Губерніи. Gouvernements.																									
		м. h.	ж. f.	м. h.	ж. f.	м. h.	ж. f.	м. h.	ж. f.	м. h.	ж. f.	м. h.	ж. f.	м. h.	ж. f.	м. h.	ж. f.	м. h.	ж. f.	м. h.	ж. f.	м. h.	ж. f.	м. h.	ж. f.	м. h.	ж. f.
13.	14.	15.	16.	17.	18.	19.	20.	21.	22.	23.	24.	25.	26.	27.	28.	29.											
39	63	32	44	44	50	44	52	33	31	43	47	35	30	31	43	1											
44	38	39	21	76	88	76	77	20	20	22	18	17	29	59	39	2											
119	107	124	110	123	118	424	407	93	73	100	86	86	40	87	80	3											
105	93	97	95	285	310	192	238	82	81	98	58	107	53	174	120	4											
104	82	70	68	249	245	167	201	91	61	72	72	65	52	147	100	5											
190	228	160	214	216	269	278	407	194	181	190	202	143	145	170	226	6											
155	170	137	137	164	200	244	304	99	151	132	149	95	97	105	130	7											
205	237	212	177	415	432	351	281	200	152	167	124	152	100	229	148	8											
195	181	139	122	490	542	361	384	166	148	156	135	90	103	341	284	9											
282	286	262	294	283	371	527	732	178	174	244	207	187	188	214	220	10											
119	133	91	79	265	271	197	229	115	112	101	80	99	93	135	137	11											
177	142	125	91	261	311	274	308	131	122	144	134	123	109	199	234	12											
123	79	59	67	313	291	212	225	79	70	82	64	65	52	232	158	13											
172	200	153	145	279	380	382	477	120	138	131	152	107	122	231	258	14											
139	142	105	125	209	293	228	271	105	90	108	108	85	85	151	183	15											
264	294	143	160	730	778	204	183	250	191	182	168	176	152	371	367	16											
121	100	76	56	442	622	227	276	107	83	92	70	99	54	222	243	17											
167	201	156	185	243	301	260	303	172	181	157	185	133	190	181	192	18											
58	69	60	55	81	125	110	140	60	57	70	71	48	50	60	66	19											
220	203	185	192	104	98	720	745	91	116	189	141	121	109	89	73	20											
151	138	138	162	129	153	145	223	137	133	133	172	134	143	82	137	21											
164	122	128	122	306	285	258	252	118	98	127	88	105	85	152	136	22											
137	116	112	97	264	268	195	199	65	70	100	81	71	55	155	108	23											
239	303	208	247	248	333	439	611	177	235	201	242	156	165	192	245	24											
180	210	147	183	292	379	304	381	147	156	174	168	124	131	186	222	25											
131	151	123	143	96	93	326	396	91	115	118	129	79	95	69	94	26											
42	43	40	33	40	78	57	64	33	36	40	52	21	34	21	27	27											
105	67	75	60	169	228	204	264	63	58	75	51	56	46	114	115	28											
184	239	145	164	364	480	294	350	146	138	154	137	111	102	238	224	29											
150	145	96	114	328	378	277	321	93	103	92	101	77	77	235	244	30											
273	295	220	241	288	367	445	660	185	192	232	215	185	219	253	264	31											
235	239	222	204	423	470	394	450	222	160	158	159	165	142	295	247	32											
196	218	194	181	588	603	348	332	158	161	127	112	147	109	311	248	33											
102	108	83	101	123	128	182	242	92	98	86	80	62	67	103	89	34											
177	214	129	189	305	412	368	494	121	145	151	188	136	147	227	258	35											
169	154	101	108	418	576	345	463	89	93	124	105	103	93	242	252	36											
163	170	113	131	266	379	77	120	136	159	106	142	97	128	144	197	37											
198	173	140	132	455	611	334	381	135	149	113	104	93	100	331	341	38											
152	172	120	112	267	430	309	402	123	134	106	124	94	94	222	223	39											
147	160	133	148	218	242	285	367	97	106	105	114	85	80	123	135	40											
63	53	53	47	125	143	95	114	55	44	61	44	48	36	92	78	41											
213	203	143	197	550	652	548	693	163	181	165	174	1															

4. Умершіе по возрастамъ (всѣ вѣроисповѣданія).

170

№	Возрасты. Ages.	75—76		76—77		77—78		78—79		79—80	
		Губерніи. Gouvernements.		Губерніи. Gouvernements.		Губерніи. Gouvernements.		Губерніи. Gouvernements.		Губерніи. Gouvernements.	
		м. h.	ж. f.	м. h.	ж. f.	м. h.	ж. f.	м. h.	ж. f.	м. h.	ж. f.
1.	2.	3.	4.	5.	6.	7.	8.	9.	10.	11.	12.
1	Архангельская	29	38	32	30	19	32	13	24	18	27
2	Астраханская	45	45	20	17	19	14	19	26	50	52
3	Бессарабская	234	207	91	53	43	31	93	49	75	60
4	Виленская	133	115	79	67	76	81	75	47	188	176
5	Витебская	116	103	63	39	56	49	63	36	170	144
6	Владимірская	221	232	116	130	121	119	108	152	125	150
7	Вологодская	106	143	79	88	63	90	89	93	70	80
8	Волынская	190	119	99	87	120	60	91	44	171	175
9	Воронежская	220	199	92	72	132	69	77	59	251	236
10	Вятская	314	336	125	135	123	111	146	153	139	189
11	Гродненская	131	117	95	42	87	69	83	40	131	124
12	Донскаго войска область	171	202	96	87	76	110	79	76	185	193
13	Екатеринославская	168	114	89	60	106	65	108	69	184	115
14	Казанская	328	313	84	125	115	116	84	91	173	248
15	Калужская	149	161	89	73	89	86	107	111	194	234
16	Кіевская	184	161	125	81	150	104	92	55	343	343
17	Ковенская	165	144	74	55	113	125	89	75	357	479
18	Костромская	152	195	102	106	93	119	107	118	162	210
19	Курляндская	84	90	58	40	53	48	57	59	74	93
20	Курская	425	366	100	52	70	51	109	70	47	41
21	Лифляндская	106	170	102	116	110	124	116	138	76	113
22	Минская	146	141	73	62	87	62	77	43	140	129
23	Могилевская	124	108	49	37	66	60	49	25	112	102
24	Московская	233	304	122	155	129	148	152	169	118	177
25	Нижегородская	172	195	112	102	121	107	102	102	184	204
26	Новгородская	185	185	72	84	72	62	85	102	56	66
27	Олонецкая	36	33	21	32	14	28	17	23	22	27
28	Оренбургская	131	132	55	50	73	53	52	61	245	261
29	Орловская	200	215	84	84	108	108	100	80	161	200
30	Пензенская	209	189	69	51	53	67	64	80	166	199
31	Пермская	317	357	166	165	187	155	198	191	210	264
32	Подольская	276	209	131	93	109	85	109	58	249	213
33	Полтавская	172	166	106	85	122	90	103	68	277	246
34	Псковская	105	116	63	45	52	51	53	52	82	78
35	Рязанская	250	273	122	95	126	108	105	118	197	216
36	Самарская	231	181	85	78	86	64	85	53	268	264
37	С.-Петербургская	78	121	69	97	94	123	48	82	149	213
38	Саратовская	238	206	99	110	90	78	85	343	333	493
39	Симбирская	208	204	91	112	100	92	78	86	216	253
40	Смоленская	157	160	69	78	72	67	84	72	85	89
41	Таврическая	88	68	41	33	52	26	43	26	81	54
42	Тамбовская	361	324	105	87	147	92	105	88	294	345
43	Тверская	245	302	128	146	87	92	122	122	124	120
44	Тулъская	243	241	100	92	82	88	99	107	80	85
45	Уфимская	208	234	61	49	77	68	74	57	152	190
46	Харьковская	250	217	85	72	119	84	110	78	313	278
47	Херсонская	212	168	90	64	94	65	114	66	213	193
48	Черниговская	178	183	108	61	106	75	70	83	185	158
49	Эстляндская	36	38	37	49	25	36	23	42	32	38
50	Ярославская	149	218	83	125	78	113	96	122	80	124
	ВСЕГО	9109	9058	4306	3937	4482	4032	4300	3926	8017	8601
	Въ главнѣйш. город	465	612	307	363	295	374	292	346	382	617
	» прочихъ	439	601	226	231	268	252	225	233	429	519
	» уѣздахъ	8205	7845	3773	3343	3919	3406	3783	3347	7206	7465

4. Décès par âge (tous les cultes).

171

№	Возрасты. Ages.	75—76		76—77		77—78		78—79		79—80		80—85		85—90		90—95		95—100		Свыше 100 лѣтъ. Au-dessus 100 ans.		Неизвѣст-ныхъ лѣтъ. Age inconnu.		В С Е Г О. T O T A L.		
		Губерніи. Gouvernements.		Губерніи. Gouvernements.		Губерніи. Gouvernements.		Губерніи. Gouvernements.		Губерніи. Gouvernements.		Губерніи. Gouvernements.		Губерніи. Gouvernements.		Губерніи. Gouvernements.		Губерніи. Gouvernements.		Губерніи. Gouvernements.		Губерніи. Gouvernements.		Губерніи. Gouvernements.		
		м. h.	ж. f.	м. h.	ж. f.	м. h.	ж. f.	м. h.	ж. f.	м. h.	ж. f.	м. h.	ж. f.	м. h.	ж. f.	м. h.	ж. f.	м. h.	ж. f.	м. h.	ж. f.	м. h.	ж. f.	м. h.	ж. f.	
1.	2.	3.	4.	5.	6.	7.	8.	9.	10.	11.	12.	13.	14.	15.	16.	17.	18.	19.	20.	21.	22.	23.	24.	25.	26.	27.
1	Архангельская	29	38	32	30	19	32	13	24	18	27	68	120	31	51	13	12	5	1	—	—	—	—	5106	5044	1
2	Астраханская	45	45	20	17	19	14	19	26	50	52	108	109	57	57	21	30	27	22	—	—	—	—	11581	10554	2
3	Бессарабская	234	207	91	53	43	31	93	49	75	60	461	338	141	110	52	44	25	27	13	6	40	24	26853	23741	3
4	Виленская	133	115	79	67	76	81	75	47	188	176	273	215	145	103	65	59	25	21	7	7	—	—	16768	15773	4
5	Витебская	116	103	63	39	56	49	63	36	170	144	218	175	109	86	53	38	28	17	7	10	—	—	18238	16198	5
6	Владимірская	221	232	116	130	121	119	108	152	125	150	334	447	87	116	23	24	11	17	2	4	—	—	34002	32290	6
7	Вологодская	106	143	79	88	63	90	89	93	70	80	250	304	89	115	25	35	2	7	—	—	—	—	21758	21378	7
8	Волынская	190	119	99	87	120	60	91	44	171	175	233	217	135	120	61	52	21	13	8	2	—	—	39226	36822	8
9	Воронежская	220	199	92	72	132	69	77	59	251	236	405	368	197	141	75	68	35	33	9	10	8	6	54929	53923	9
10	Вятская	314	336	125	135	123	111	146	153	139	189	536	576	177	185	64	73	17	25	5	3	—	—	70845	70092	10
11	Гродненская	131	117	95	42	87	69	83	40	131	124	241	197	94	96	32	45	20	26	9	11	—	—	20872	19984	11
12	Донскаго войска область	171	202	96	87	76	110	79	76	185	193	363	399	202	253	76	123	34	50	9	10	—	—	35929	32865	12
13	Екатеринославская	168	114	89	60	106	65	108	69	184	115	228	157	131	87	50	29	28	20	12	6	—	—	35370	32699	13
14	Казанская	328	313	84	125	115	116	84	91	173	248	426	544	210	230	107	129	39	40	17	17	3	—	38403	38069	14
15	Калужская	149	161	89	73	89	86	107	111	194	234	71	65	33	21	8	9	8	3	1	2	1093	1179	25748	24872	15
16	Кіевская	184	161	125	81	150	104	92	55	343	343	376	248	178	120	45	53	27	23	11	12	—	—	54746	51565	16
17	Ковенская	165	144	74	55	113	125	89	75	357	479	361	335	200	188	73	64	38	35	11	23	—	—	18174	17738	17
18	Костромская	152	195	102	106	93	119	107	118	162	210	284	365	128	165	42	47	13	15	3	3	1	—	26948	26381	18
19	Курляндская	84	90	58	40	53	48	57	59	74	93	189	246	96	149	42	74	18	27	6	14	10				

5. Умершие по возрастамъ (православные).

№	Губернии Gouvernements.	Возрасты. Ages.		1-3 м.		3-6 м.		6-12 м.		1-2 г.	
		До 1 мѣсяца. Au-dessous d'un mois		1-3 м.		3-6 м.		6-12 м.		1-2 а.	
		м. h.	ж. f.	м. h.	ж. f.	м. h.	ж. f.	м. h.	ж. f.	м. h.	ж. f.
1	Архангельская	470	344	369	379	440	391	643	559	478	504
2	Астраханская	1159	916	789	708	972	846	1533	1431	1446	1391
3	Бессарабская	1129	878	946	698	1089	818	3299	2751	2056	1862
4	Виленская	328	232	284	270	289	241	479	382	548	506
5	Витебская	1089	724	935	731	1022	784	1453	1197	1335	1151
6	Владимирская	5110	3970	4497	3732	3849	3226	4235	4075	3342	3261
7	Вологодская	2707	2192	2723	2342	2362	2022	2254	2010	1537	1630
8	Волынская	2965	2036	1772	1449	1959	1527	3694	3317	3677	3589
9	Воронежская	5254	4060	4448	3676	5777	5189	7848	7279	6626	6652
10	Вятская	9477	7612	9092	8020	8408	7648	10138	9291	6124	6415
11	Гродненская	1013	674	794	635	956	736	1466	1208	1615	1645
12	Донскаго войска область.	2998	2283	2162	1730	2504	1967	4133	3820	4788	4418
13	Екатеринославская	2130	1632	1664	1519	2102	1659	4396	3903	5058	4606
14	Каванская	3928	3178	2870	2493	2924	2577	3601	3307	2366	2450
15	Калужская	2783	2168	2755	2501	2632	2339	3244	3000	3078	2889
16	Киевская	5473	3968	2819	2186	3161	2519	6384	5761	6068	5838
17	Ковенская	37	18	33	27	12	21	35	19	39	25
18	Костромская	3808	3248	3512	3161	3081	2808	3017	2901	2121	2039
19	Курляндская	23	7	14	13	7	14	18	13	19	26
20	Курская	3544	2639	3310	2600	3582	2931	4906	4243	5926	5346
21	Лифляндская	228	171	106	85	122	96	141	142	131	134
22	Минская	1995	1482	1638	1256	1546	1285	2296	2008	2521	2411
23	Могилевская	1820	1338	1551	1195	1592	1317	2288	1982	2076	2003
24	Московская	6603	5477	5924	5166	4781	4008	5181	4837	4477	4260
25	Нижегородская	5813	4731	4330	3684	3877	3523	4260	4016	2745	2675
26	Новгородская	2348	1887	2405	1901	2443	1992	2271	1857	1367	1210
27	Олонеккая	657	572	850	704	718	556	708	602	523	476
28	Оренбургская	3184	2486	2874	2457	2985	2567	3653	3432	2746	2642
29	Орловская	4778	3655	4375	3766	4765	4030	6096	5784	5087	4949
30	Пензенская	4861	3698	3726	3194	3569	3127	4127	3807	2650	2666
31	Пермская	10008	8011	10156	9087	9220	8313	8949	8453	4820	2773
32	Подольская	3063	2166	1735	1408	1682	1350	3299	2899	4160	4079
33	Полтавская	4814	3679	2501	2174	2862	2400	5409	4863	5319	5293
34	Псковская	1821	1349	1914	1688	2148	1677	2163	1890	1405	1306
35	Рязанская	3504	2666	3770	3017	3938	3266	5123	4448	3763	3857
36	Самарская	6111	5056	4998	4213	5533	4803	6662	6027	5130	5015
37	С.-Петербургская	2198	1704	2002	1781	1871	1570	2396	2054	1798	1678
38	Саратовская	5671	4542	5061	4250	5392	4758	6079	6021	4825	4780
39	Симбирская	4201	3296	3593	3126	3518	3104	4088	3772	2879	2866
40	Смоленская	3005	2325	3352	2835	3328	2827	3917	3470	3248	3082
41	Таврическая	1226	1015	771	668	984	781	1651	1450	1743	1331
42	Тамбовская	5393	4261	5578	4589	6251	5363	7701	6973	5664	5586
43	Тверская	4045	3249	3922	3271	3597	2921	4077	3508	3112	3031
44	Тульская	2975	2400	3347	2650	3219	2810	4056	3458	3396	3317
45	Уфимская	2301	1809	2078	1825	1982	1766	2208	2077	1474	1498
46	Харьковская	4345	3240	2676	2163	3075	2752	5841	5241	6664	6532
47	Херсонская	2516	1963	2092	1640	2119	1647	3404	2824	4711	4416
48	Черниговская	3606	2536	2406	1818	2577	2073	4947	4389	4682	4530
49	Эстляндская	16	17	18	15	9	10	14	16	21	17
50	Ярославская	2695	2150	1887	1668	1697	1470	1789	1624	1695	1572
	ВСЕГО	161226	125710	137424	115964	138528	118425	181570	164391	153079	148428
	Римско-католики	2232	1643	2528	1945	3049	2333	4295	3475	4991	4448
	Протестанты	3890	2771	1829	1489	1646	1325	2634	2223	2806	2586
	Евреи	1620	1245	1435	987	1858	1032	3876	2444	4589	2960
	Магометане	3163	2628	2167	1819	2890	2490	5438	4642	6628	6061

5. Décès par âge (orthodoxes).

№	Губернии Gouvernements.	2-3		3-4		4-5		5-6		6-7		7-8		8-9		9-10	
		2-3		3-4		4-5		5-6		6-7		7-8		8-9		9-10	
		м. h.	ж. f.	м. h.	ж. f.	м. h.	ж. f.	м. h.	ж. f.	м. h.	ж. f.	м. h.	ж. f.	м. h.	ж. f.	м. h.	ж. f.
1	Архангельская	233	244	175	173	97	101	84	79	61	81	56	45	58	48	34	30
2	Астраханская	602	602	360	387	232	257	207	170	134	131	71	81	44	45	47	49
3	Бессарабская	1888	1616	1584	1455	1042	966	878	817	679	650	310	296	276	282	197	200
4	Виленская	98	286	163	175	120	137	87	70	49	71	53	51	35	37	26	35
5	Витебская	679	675	479	409	291	272	197	238	164	138	95	85	76	60	62	63
6	Владимирская	1488	1432	805	791	510	538	369	388	232	237	139	96	116	106	99	113
7	Вологодская	894	952	575	595	392	426	347	296	263	262	128	140	107	125	95	96
8	Волынская	2281	2367	1363	1410	905	903	630	653	412	427	268	270	223	196	206	189
9	Воронежская	3509	3460	2242	2310	1596	1732	1298	1272	689	803	462	494	378	367	335	343
10	Вятская	3123	3232	1880	1973	1265	1328	1003	975	758	784	414	396	345	303	288	292
11	Гродненская	1033	1004	635	638	433	462	309	361	214	227	196	165	9	121	92	91
12	Донскаго войска область.	2220	2104	1363	1289	1008	930	850	748	508	551	305	333	245	237	222	191
13	Екатеринославская	3105	2980	1986	1946	1584	1545	1244	1233	723	780	449	470	332	367	303	279
14	Каванская	1282	1320	806	903	587	590	411	461	323	298	202	195	169	146	115	129
15	Калужская	1440	1383	766	894	514	544	357	382	241	244	153	147	115	107	93	77
16	Киевская	3490	3617	2390	2442	1646	1812	1368	1392	774	897	628	605	392	375	337	390
17	Ковенская	20	16	10	6	3	5	3	5	3	5	3	1	2	4	4	1
18	Костромская	1032	992	598	628	438	412	321	291	210	197	109	114	111	106	108	87
19	Курляндская	10	8	5	4	10	3	1	3	2	2	2	5	1	—	2	—
20	Курская	3445	3421	2222	2289	1611	1478	1195	1105	812	839	482	516	399	378	298	292
21	Лифляндская	91	71	58	53	28	42	22	17	14	19	10	8	6	9	15	11
22	Минская	1428	1368	890	863	564	589	423	401	313	284	224	218	155	181	130	118
23	Могилевская	1252	1128	771	728	487	485	348	329	193	213	160	124	115	135	99	102
24	Московская	2102	2004	1024	957	546	588	473	428	325	278	187	173	166	147	135	128
25	Нижегородская	1387	1387	840	840	590	623	458	442	266	253	172	206	148	154	130	148
26	Новгородская	1169	1123	721	577	381	330	243	210	184	172	136	120	107	77	103	89
27	Олонеккая	233	229	149	175	96	111	84	70	48	51	28	22	29	32	21	33
28	Оренбургская	1261	1243	794	795	475	497	333	380	230	249	127	134	116	85	83	74
29	Орловская	2568	2734	1523	1566	972	1004	651	611	408	398	256	242	187	202	207	167
30	Пензенская	1331	1290	805	826	546	552	391	381	234	249	157	210	135	140	118	153
31	Пермская	2366	2551	1403	1467	1035	1079	795	764	651	627	344	284	274	251	215	197
32	Подольская	2642	2655	1583	1606	1164	1196	928	930	680	666	409	472	332	286	269	261
33	Полтавская	3319	3212	2463	2434	1882	1829	1390	1468	944	951	694	690	507	511	465	411
34	Псковская	638	540	317	350	214	189	143	139	100	98	65	81	45	54	41	43
35	Рязанская	1965	1974	1092	1125	701	672	446	500	328	308	181	150	144	132	130	109
36	Самарская	2505	2675	1431	1532	885	1010	718	792	453	393	249	236	203	161	199	188
37	С.-Петербургская	778	713	460	423	312	335	193	199	157	105	103	108	81	8		

5. Умершие по возрастамъ (православные).

№	Возрасты. Ages.	10—11		11—12		12—13		13—14		14—15	
		Губернии.		Губернии.		Губернии.		Губернии.		Губернии.	
		м.	ж.	м.	ж.	м.	ж.	м.	ж.	м.	ж.
1.	2.	3.	4.	5.	6.	7.	8.	9.	10.	11.	12.
1	Архангельская	15	37	27	31	25	25	19	22	12	16
2	Астраханская	34	38	57	45	32	43	31	22	26	28
3	Бессарабская	232	187	142	140	139	142	84	111	105	128
4	Виленская	14	19	22	28	27	27	18	23	20	22
5	Витебская	63	49	52	47	32	40	40	39	37	37
6	Владимирская	79	63	75	51	63	51	48	58	47	65
7	Вологодская	91	101	68	91	75	83	51	76	53	62
8	Волынская	137	128	143	149	111	154	108	132	119	159
9	Воронежская	247	258	250	244	210	211	167	178	177	194
10	Вятская	242	201	168	150	160	201	122	147	125	157
11	Гродненская	98	80	64	71	52	75	51	67	45	82
12	Донского войска область	146	161	159	134	140	110	107	110	138	122
13	Екатеринославская	253	243	209	194	169	165	131	144	117	144
14	Казанская	101	113	103	95	74	80	83	85	72	85
15	Калужская	91	67	70	47	54	46	52	57	49	46
16	Киевская	231	232	268	279	195	171	183	174	162	226
17	Ковенская	2	2	—	4	2	2	—	—	2	2
18	Костромская	89	63	66	60	49	74	60	59	44	69
19	Курляндская	—	2	1	2	—	—	2	1	—	—
20	Курская	282	250	200	195	228	230	182	157	164	172
21	Лифляндская	11	10	6	7	10	8	3	8	6	9
22	Минская	119	98	75	107	88	96	78	97	88	111
23	Могилевская	93	81	71	76	78	91	52	78	95	81
24	Московская	116	92	107	66	69	80	55	71	96	71
25	Нижегородская	107	110	85	82	59	71	56	67	59	79
26	Новгородская	82	87	75	66	102	63	50	42	53	60
27	Олонецкая	16	17	22	25	22	17	19	20	14	11
28	Оренбургская	60	64	86	49	75	52	50	46	53	62
29	Орловская	134	161	124	128	106	114	101	103	114	133
30	Пензенская	119	119	85	89	68	99	77	72	73	122
31	Пермская	184	185	166	163	133	142	95	126	97	128
32	Подольская	200	209	181	168	144	154	123	144	126	155
33	Полтавская	366	311	360	306	246	256	203	261	210	232
34	Псковская	33	38	28	30	28	38	32	33	33	42
35	Рязанская	93	92	95	94	98	67	73	77	63	115
36	Самарская	139	146	108	114	128	114	116	91	89	107
37	С.-Петербургская	53	46	70	74	59	30	73	39	67	39
38	Саратовская	117	104	106	135	109	104	75	99	79	117
39	Симбирская	110	88	100	110	61	64	64	55	59	80
40	Смоленская	89	74	71	75	67	48	53	73	60	69
41	Таврическая	83	75	73	70	71	68	51	53	49	45
42	Тамбовская	187	177	154	158	162	169	120	113	159	168
43	Тверская	80	84	60	67	60	80	50	54	53	72
44	Тульская	91	87	63	61	87	71	54	71	73	77
45	Уфимская	54	44	46	32	39	30	36	43	45	42
46	Харьковская	308	294	275	240	227	253	208	216	175	221
47	Херсонская	190	188	182	162	153	152	119	122	98	135
48	Черниговская	210	184	170	221	160	151	124	118	140	120
49	Эстляндская	—	—	3	2	1	—	2	—	1	2
50	Ярославская	72	85	52	71	51	82	35	62	34	56
	ВСЕГО	5968	5644	5243	5105	4598	4694	3788	4110	3875	4577
	Римско-католики	230	213	212	223	182	197	183	239	184	257
	Протестанты	174	172	162	144	127	152	120	116	131	117
	Еврей.	176	123	168	114	201	114	162	111	159	113
	Магометане.	306	297	278	262	247	249	197	212	213	227

5. Décès par âge (orthodoxes).

№	Ages.	15—16		16—17		17—18		18—19		19—20		20—21		21—22		22—23	
		Губернии.		Губернии.		Губернии.		Губернии.		Губернии.		Губернии.		Губернии.		Губернии.	
		м.	ж.	м.	ж.	м.	ж.	м.	ж.	м.	ж.	м.	ж.	м.	ж.	м.	ж.
13.	14.	15.	16.	17.	18.	19.	20.	21.	22.	23.	24.	25.	26.	27.	28.	29.	
13	19	9	17	20	20	15	28	13	22	15	20	16	16	19	19	1	
36	33	31	28	36	31	31	22	23	35	23	34	29	39	23	27	2	
93	125	86	104	90	101	105	116	88	95	88	136	102	97	106	122	3	
25	28	20	34	18	35	34	37	22	35	20	22	26	26	30	33	4	
49	50	43	60	36	61	42	63	42	70	40	46	33	46	41	44	5	
50	71	61	88	83	91	79	93	84	96	78	98	75	95	95	97	6	
54	87	58	74	60	84	91	76	71	84	60	84	65	74	64	89	7	
99	143	113	147	140	132	106	146	134	163	143	145	138	141	143	141	8	
189	267	189	244	190	215	174	190	196	251	195	218	189	210	161	194	9	
141	180	161	164	156	192	164	223	153	188	162	251	142	201	142	205	10	
47	77	47	86	54	77	67	59	54	66	62	79	59	64	61	74	11	
127	132	127	155	126	132	135	115	131	151	138	132	140	120	130	114	12	
148	159	133	146	131	130	132	129	154	155	127	136	124	107	141	128	13	
77	89	77	99	108	116	100	112	111	130	111	114	91	94	109	117	14	
46	60	47	61	41	53	51	40	41	69	60	59	67	56	56	67	15	
140	212	144	177	173	201	135	155	199	236	182	169	172	203	193	165	16	
—	—	—	—	—	—	—	—	—	—	—	—	—	—	—	—	17	
54	47	53	69	72	77	63	58	77	58	67	93	70	87	88	86	18	
—	—	—	—	—	—	—	—	—	—	—	—	—	—	—	—	19	
157	170	161	200	174	205	175	149	135	156	188	232	190	130	133	181	20	
12	7	8	8	3	5	11	8	9	10	10	5	16	11	11	6	21	
75	106	69	99	88	107	91	93	96	122	99	108	102	112	96	106	22	
69	84	62	90	59	77	70	78	78	88	69	76	64	80	69	85	23	
92	88	129	83	135	96	157	105	193	111	182	120	177	122	189	153	24	
58	66	71	88	81	110	85	82	76	97	80	86	79	79	78	109	25	
54	61	59	102	61	69	69	70	72	67	71	86	87	57	78	57	26	
20	32	19	27	9	23	20	18	17	12	18	16	29	24	26	19	27	
46	65	69	71	75	89	79	83	73	80	75	74	74	74	85	48	28	
108	141	96	176	106	162	101	128	126	148	127	129	111	138	134	135	29	
75	84	92	105	82	90	59	79	72	91	92	93	80	112	116	109	30	
126	151	149	156	137	174	155	187	146	163	149	185	149	183	128	202	31	
141	179	114	158	110	142	131	187	141	168	152	155	155	151	156	154	32	
154	205	173	200	179	202	140	159	184	212	167	135	141	161	150	162	33	
38	48	32	59	37	71	33	41	48	51	46	67	52	36	47	59	34	
82	112	100	112	95	152	82	126	86	121	88	145	92	121	88	122	35	
107	102	109	107	125	134	119	115	103	165	1							

5. Умершіе по возрастамъ (православные).

№	Возрасты. Ages.	23—24		24—25		25—26		26—27		27—28	
		Губерніи. Gouvernements.									
		м. h.	ж. f.	м. h.	ж. f.	м. h.	ж. f.	м. h.	ж. f.	м. h.	ж. f.
1.	2.	3.	4.	5.	6.	7.	8.	9.	10.	11.	12.
1	Архангельская	20	22	30	21	26	31	20	18	19	25
2	Астраханская	27	43	30	34	42	46	35	43	37	38
3	Бессарабская	96	95	90	79	89	152	100	104	87	97
4	Виленская	42	26	42	35	32	29	32	30	18	27
5	Витебская	37	57	67	59	46	48	33	38	33	48
6	Владимирская	81	124	89	129	95	133	88	118	101	110
7	Вологодская	55	90	57	95	74	102	68	76	81	99
8	Вольнская	125	132	122	164	116	127	131	118	137	158
9	Воронежская	150	165	172	290	134	239	147	184	155	184
10	Вятская	121	192	154	189	156	250	154	182	154	186
11	Гродненская	66	80	59	108	71	82	64	63	59	75
12	Донскаго войска область	109	114	136	140	125	117	118	129	125	134
13	Екатеринославская	118	147	121	163	135	159	112	131	122	139
14	Казанская	106	112	107	140	124	117	110	115	114	121
15	Калужская	65	62	66	104	54	73	68	67	67	66
16	Кіевская	150	178	177	245	164	192	168	176	199	221
17	Ковенская	14	2	15	2	9	2	8	3	2	2
18	Костромская	67	75	75	84	78	84	87	78	82	102
19	Курляндская	5	—	2	—	1	1	—	—	2	—
20	Курская	139	156	133	129	225	259	132	141	170	169
21	Лифляндская	13	8	17	13	16	12	16	11	15	9
22	Минская	90	116	105	128	90	132	69	107	85	100
23	Могилевская	69	67	88	84	86	82	71	66	83	53
24	Московская	215	144	210	120	244	163	216	139	230	137
25	Нижегородская	84	97	95	102	102	103	78	91	85	97
26	Новгородская	93	62	64	48	91	82	92	56	76	68
27	Олонецкая	26	12	29	23	28	21	13	14	25	31
28	Оренбургская	47	73	70	96	62	77	60	82	80	65
29	Орловская	110	126	153	182	132	157	133	124	134	133
30	Пензенская	60	108	104	152	69	92	77	97	87	87
31	Пермская	129	188	144	208	152	195	126	196	136	199
32	Подольская	164	153	139	170	143	173	105	159	144	153
33	Полтавская	159	144	183	225	164	169	148	188	152	157
34	Псковская	37	48	46	59	55	79	45	54	60	65
35	Рязанская	74	110	94	147	97	132	116	105	106	137
36	Самарская	78	109	88	150	116	126	89	115	109	129
37	С.-Петербургская	231	86	214	111	186	109	241	112	178	113
38	Саратовская	94	101	130	154	122	140	117	130	133	168
39	Симбирская	62	73	81	107	77	96	72	98	93	98
40	Смоленская	80	81	69	105	83	107	82	93	95	101
41	Таврическая	64	39	69	58	64	68	62	52	88	64
42	Тамбовская	146	201	161	222	203	235	162	184	184	205
43	Тверская	70	83	95	104	118	129	95	87	108	108
44	Тульская	76	90	76	86	120	107	116	108	91	99
45	Уфимская	45	48	55	62	57	70	64	47	45	63
46	Харьковская	195	176	190	234	202	207	151	173	154	223
47	Херсонская	135	101	153	140	130	111	142	82	117	96
48	Черниговская	125	120	141	170	129	172	114	126	134	123
49	Эстляндская	4	2	2	—	3	1	4	1	4	2
50	Ярославская	50	56	66	71	100	67	67	62	88	76
ВСЕГО		4418	4694	4875	5742	5037	5657	4618	4773	4883	5161
Римско-католики		316	282	315	343	293	329	252	268	234	293
Протестанты		185	130	168	156	173	158	189	169	176	171
Евреи		166	150	160	161	148	141	147	137	157	175
Магометане		190	228	249	390	273	467	228	236	227	320

5. Décès par âge (orthodoxes).

№	Возрасты. Ages.	28—29		29—30		30—31		31—32		32—33		33—34		34—35		35—36	
		Губерніи. Gouvernements.															
		м. h.	ж. f.	м. h.	ж. f.	м. h.	ж. f.	м. h.	ж. f.	м. h.	ж. f.	м. h.	ж. f.	м. h.	ж. f.	м. h.	ж. f.
13.	14.	15.	16.	17.	18.	19.	20.	21.	22.	23.	24.	25.	26.	27.	28.	29.	
20	16	19	12	19	23	24	16	24	14	20	14	24	20	28	24	1	
38	24	40	55	36	43	31	26	41	16	22	21	50	47	46	46	2	
82	130	77	69	168	209	64	72	79	100	72	55	67	83	159	175	3	
14	20	15	35	17	37	19	25	12	29	13	17	22	31	15	18	4	
28	32	34	49	27	53	27	50	30	31	30	34	40	46	37	36	5	
99	89	102	113	108	108	75	78	89	102	88	96	116	99	91	129	6	
76	100	76	73	81	99	77	67	67	76	68	67	67	97	111	104	7	
100	116	139	164	99	151	88	110	92	105	74	96	108	148	105	137	8	
118	124	203	340	167	218	98	133	127	133	97	116	218	303	165	210	9	
158	192	152	223	213	327	138	161	157	166	146	146	149	167	213	293	10	
55	48	58	83	45	78	43	42	38	43	27	43	50	45	31	53	11	
111	105	127	167	139	174	91	93	95	87	78	72	131	136	144	146	12	
60	93	141	208	106	169	75	90	62	82	69	68	123	169	122	143	13	
117	117	134	133	124	175	92	95	102	99	84	80	117	146	122	152	14	
46	70	77	77	68	71	60	54	60	46	37	45	63	69	59	60	15	
115	134	220	337	107	128	139	176	118	132	91	134	209	242	153	178	16	
1	—	—	2	4	1	1	—	3	1	2	2	1	3	4	17	17	
66	96	80	101	79	94	71	65	75	83	70	78	96	82	70	81	18	
—	1	1	1	2	—	1	1	2	1	—	2	3	1	2	—	19	
173	159	85	83	278	343	87	89	114	148	109	103	95	104	229	330	20	
15	12	6	6	14	8	14	4	10	10	12	6	11	7	14	5	21	
68	78	97	132	79	95	52	62	49	65	47	55	62	95	77	107	22	
55	33	71	96	64	59	46	71	49	52	32	47	55	76	61	76	23	
228	156	221	148	298	203	186	118	183	164	190	97	177	133	320	177	24	
71	96	102	122	102	132	68	110	89	65	75	72	97	120	107	130	25	
92	82	70	52	111	115	71	43	78	75	75	56	67	58	137	118	26	
22	26	17	26	25	27	22	25	30	31	20	30	29	17	30	37	27	
59	59	86	103	60	117	52	55	55	59	39	47	79	86	81	95	28	
94	123	126	145	123	150	96	104	94	122	77	80	131	172	123	173	29	
72	78	110	146	95	143	72	93	64	90	57	84	95	159	117	153	30	
166	207	142	205	210	267	128	150	131	177	153	150	136	181	226	242	31	
82	134	138	246	111	163	99	126	105	133	90	110	143	176	115	168	32	
130	133	220	331	123	185	98	160	105	130	88	116	208	274	132	189	33	
54	62	51	69	68	70	41	47	41	48	33	34	43	49	73	75	34	
111	93	116	141	143	150	74	83	82	91	79	75	132	158	134	159	35	
101	135	167	196	139	164	98	121	90	120	101	86	188	212	136	163	36	
185	99	265	172	119	69	200	112	167	87	160	96	241	140	185	97	37	
116	93	182	211	110	163	83	93	84	98	78	96	185	212	161	156	38	
86	67	104	143	74	129	71	56	70	73	58	57	86	141	101	118	39	
81	87	82	101	95	120	63	54	59	66	44	59	91	84	120	120	40	
48	50	77	82	83	91	53	41	50	49	43	38	53	48	79	58	41	
139	151	182	263	216	286	99	130	119	157	108	127	180	280	237	277	42	
108	88	103	87	182	175	72	51	105	79	80	54	90	65	166	116	43	
100	91	68	71	134	128	63	78	90	73	96	68	67	113	143	151	44	
58	62	45	88	74	79	36	32	46	57	38	33	46	56	68	76	45	
119	129	184	267	155	230	103	124	103	127	94	125	145	215	168	250	46	
109	98	1															

5. Умершіе по возрастамъ (православные).

№	Возрасты. Ages.	36—37		37—38		38—39		39—40		40—41	
		Губерніи. Gouvernements.									
		м. h.	ж. f.	м. h.	ж. f.	м. h.	ж. f.	м. h.	ж. f.	м. h.	ж. f.
1.	2.	3.	4.	5.	6.	7.	8.	9.	10.	11.	12.
1	Архангельская	21	22	21	25	27	16	21	17	37	19
2	Астраханская	31	20	41	31	29	24	60	65	46	39
3	Бессарабская	82	108	76	76	88	95	77	72	230	209
4	Виденская	20	13	14	19	14	17	22	32	16	22
5	Витебская	30	41	26	52	34	24	45	63	53	69
6	Владимирская	107	92	97	108	95	94	105	104	141	121
7	Вологодская	84	99	85	94	78	91	110	93	117	125
8	Волынская	102	130	83	121	81	109	156	223	138	163
9	Воронежская	135	174	132	199	117	148	271	367	180	267
10	Вятская	141	165	175	211	146	213	189	243	284	389
11	Гродненская	33	30	37	51	44	48	29	30	74	97
12	Донского войска область.	87	95	132	134	102	99	154	160	147	150
13	Екатеринославская.	71	93	100	108	64	88	148	194	97	133
14	Казанская	95	91	141	123	126	101	142	165	160	164
15	Калужская	47	42	65	50	59	71	83	103	82	102
16	Киевская	130	157	164	182	110	125	273	350	142	135
17	Ковенская	3	3	2	—	1	1	1	1	1	4
18	Костромская	81	76	75	99	77	80	104	106	113	104
19	Курляндская	—	—	3	—	2	—	1	—	3	3
20	Курская	105	116	125	151	143	143	84	101	392	517
21	Лифляндская	18	14	7	8	9	9	10	5	7	16
22	Минская	50	73	51	70	63	80	85	163	104	151
23	Могилевская	46	51	49	58	44	54	89	129	64	83
24	Московская	216	145	237	145	247	136	227	144	381	240
25	Нижегородская	90	82	85	94	89	100	113	125	104	122
26	Новгородская	70	59	94	56	86	61	70	71	185	116
27	Олонецкая	32	29	36	27	20	25	36	34	33	31
28	Оренбургская	58	78	65	74	59	51	90	112	106	112
29	Орловская	125	122	126	138	104	111	199	229	166	183
30	Пензенская	84	89	110	113	75	101	156	175	135	197
31	Пермская	180	177	208	216	154	209	186	214	222	326
32	Подольская	108	134	108	133	82	136	168	219	165	183
33	Полтавская	103	152	138	166	113	117	289	333	172	185
34	Псковская	47	44	45	55	51	49	52	83	67	77
35	Рязанская	108	118	97	133	100	114	146	146	171	170
36	Самарская	137	122	138	142	118	99	226	269	188	203
37	С.-Петербургская	179	123	191	109	166	92	295	161	131	55
38	Саратовская	99	125	115	134	94	125	188	267	159	208
39	Симбирская	56	86	74	90	60	89	102	161	107	133
40	Смоленская	82	78	88	91	69	80	120	120	129	145
41	Таврическая	75	45	72	49	55	40	90	75	81	64
42	Тамбовская	136	156	163	191	147	170	301	324	267	331
43	Тверская	93	74	103	90	116	103	124	82	219	204
44	Тульская	91	93	111	115	112	93	114	100	185	163
45	Уфимская	33	43	46	52	51	51	73	73	77	92
46	Харьковская	110	135	124	170	102	112	219	307	203	281
47	Херсонская	88	62	86	89	101	83	157	119	157	133
48	Черниговская	58	113	94	125	65	91	153	189	130	164
49	Эстляндская	—	—	3	—	1	1	1	2	2	4
50	Ярославская	74	70	74	65	92	56	89	66	123	111
	ВСЕГО	4051	4259	4532	4832	4082	4225	6243	6986	6693	7315
	Римско-католики	151	195	171	187	134	120	393	623	302	317
	Протестанты	149	141	154	128	155	161	167	142	177	164
	Евреи	118	104	131	138	133	100	182	228	146	156
	Магометане.	170	150	188	173	142	139	241	321	367	427

5. Décès par âge (orthodoxes).

№	Возрасты. Ages.	36—37		37—38		38—39		39—40		40—41		41—42		42—43		43—44		44—45		45—46		46—47		47—48		48—49		
		Губерніи. Gouvernements.																										
		м. h.	ж. f.	м. h.	ж. f.	м. h.	ж. f.	м. h.	ж. f.	м. h.	ж. f.	м. h.	ж. f.	м. h.	ж. f.	м. h.	ж. f.	м. h.	ж. f.	м. h.	ж. f.	м. h.	ж. f.	м. h.	ж. f.	м. h.	ж. f.	
1.	2.	3.	4.	5.	6.	7.	8.	9.	10.	11.	12.	13.	14.	15.	16.	17.	18.	19.	20.	21.	22.	23.	24.	25.	26.	27.	28.	29.
1	Архангельская	21	22	21	25	27	16	21	17	37	19	21	20	15	24	22	24	23	26	31	14	32	18	25	24	21	15	1
2	Астраханская	31	20	41	31	29	24	60	65	46	39	30	18	40	17	26	22	40	44	48	47	37	19	25	30	37	14	2
3	Бессарабская	82	108	76	76	88	95	77	72	230	209	71	71	100	89	79	53	84	77	223	195	101	100	93	87	126	93	3
4	Виденская	20	13	14	19	14	17	22	32	16	22	13	21	20	26	20	32	29	25	25	24	21	24	19	24	19	28	4
5	Витебская	30	41	26	52	34	24	45	63	53	69	30	27	33	38	30	25	51	44	40	37	42	38	55	48	39	52	5
6	Владимирская	107	92	97	108	95	94	105	104	141	121	76	76	92	93	93	85	100	98	137	122	106	94	91	100	97	90	6
7	Вологодская	84	99	85	94	78	91	110	93	117	125	90	79	98	86	96	75	92	100	151	111	93	95	104	78	87	95	7
8	Волынская	102	130	83	121	81	109	156	223	138	163	114	126	99	111	93	107	174	211	183	175	131	149	152	150	133	124	8
9	Воронежская	135	174	132	199	117	148	271	367	180	267	142	113	107	114	116	86	253	299	214	222	153	118	177	167	115	124	9
10	Вятская	141	165	175	211	146	213	189	243	284	389	157	177	175	197	162	197	198	207	319	354	183	194	203	102	189	192	10
11	Гродненская	33	30	37	51	44	48	29	30	74	97	41	70	43	43	29	55	61	93	73	82	42	63	62	68	53	56	11
12	Донского войска область.	87	95	132	134	102	99	154	160	147	150	104	72	101	73	77	82	126	122	176	145	120	99	105	101	101	83	12
13	Екатеринославская.	71	93	100	108	64	88	148	194	97	133	73	69	69	65	55	41	154	162	124	117	72	64	92	86	75	57	13
14	Казанская	95	91	141	123	126	101	142	165	160	164	95	88	98	108	85	96	126	132	160	162	115	86	119	110	112	106	14
15	Калужская	47	42	65	50	59	71	83	103	82	102	80	44	70	58	46	47	120	101	107	102	63	57	92	67	67	64	15
16	Киевская	130	157	164	182	110	125	273	350	142	135	178	187	143	135	120	96	284	316	166	165	153	156	182	153	131	121	16
17	Ковенская	3	3	2	—	1	1	1	1	1	4	2	—	2	—	1	1	1	2	1	—	1	2	6	2	—	—	17
18	Костромская	81	76	75	99	77	80	104	106	113	104	72	77	77	72	71	69	105	101	124	117	84	99	108	104	111	97	18
19	Курляндская	—	—	3	—	2	—	1	—	3	3	4	—	3	2	1	—	1	—	—	1	1	2	2	—	1	—	19
20	Курская	105	116	125	151	143	143	84	101	392	517	78	86	137	155	106	101	102	112	392	400	139	139</					

5. Умершие по возрастамъ (православные).

180

5. Décès par âge (orthodoxes).

181

№	Возрасты. Ages.	49—50		50—51		51—52		52—53		53—54		54—55		55—56		56—57		57—58		58—59		59—60		60—61		61—62		№	
		Губерніи. Gouvernements.		м. h.	ж. f.	м. h.	ж. f.	м. h.	ж. f.	м. h.	ж. f.	м. h.	ж. f.	м. h.	ж. f.	м. h.	ж. f.	м. h.	ж. f.	м. h.	ж. f.	м. h.	ж. f.	м. h.	ж. f.	м. h.	ж. f.		№
		1.	2.																										
1	Архангельская	31	33	20	19	19	20	20	12	25	17	36	31	33	27	26	36	22	23	31	35	52	54	23	35	46	30	1	
2	Астраханская	49	47	21	18	25	15	31	20	63	49	65	30	31	26	24	29	28	18	62	64	64	70	28	16	35	27	2	
3	Бессарабская	269	250	82	60	112	94	65	51	77	73	203	140	105	98	78	74	89	74	93	76	366	358	79	82	109	83	3	
4	Виленская	24	24	33	23	33	25	20	19	36	38	26	32	35	31	31	40	25	27	41	40	43	35	21	29	39	21	4	
5	Витебская	78	84	45	54	53	60	60	47	57	64	67	62	57	72	64	67	59	45	116	130	113	138	56	75	45	52	5	
6	Владимирская	187	142	113	114	121	132	113	122	142	145	204	202	144	155	166	154	168	152	167	239	262	324	166	192	186	233	6	
7	Вологодская	140	140	103	80	91	78	94	87	126	110	165	153	129	112	101	143	96	95	150	160	182	254	105	133	150	151	7	
8	Волынская	184	219	144	156	146	162	137	169	198	202	203	210	145	190	150	177	125	159	326	450	222	345	188	212	190	217	8	
9	Воронежская	214	316	114	157	145	149	130	115	286	337	276	284	162	168	159	191	116	143	450	640	366	448	174	186	206	213	9	
10	Вятская	327	460	167	189	221	260	189	196	221	272	306	409	212	267	227	278	230	286	260	411	558	880	199	266	258	327	10	
11	Гродненская	78	91	61	71	65	71	71	64	82	103	113	96	85	87	71	75	82	74	119	164	127	152	79	87	66	96	11	
12	Донского войска область	202	160	108	82	108	87	121	63	164	134	174	143	107	105	120	79	88	76	204	237	213	226	120	92	136	94	12	
13	Екатеринославская	173	158	58	65	84	68	54	54	158	164	126	119	102	86	98	85	63	56	284	349	218	253	90	99	99	79	13	
14	Казанская	166	187	99	102	92	127	86	94	127	160	163	207	100	124	122	142	104	123	153	242	229	326	91	124	131	171	14	
15	Калужская	114	103	77	67	64	69	68	72	104	122	133	125	90	109	91	106	91	106	184	257	216	248	95	113	115	128	15	
16	Киевская	133	158	178	157	140	152	146	140	266	278	204	233	167	206	199	228	136	163	507	769	214	222	202	250	210	258	16	
17	Ковенская	4	1	3	—	1	2	2	—	6	—	4	—	3	—	3	1	—	1	—	4	6	2	2	2	2	—	17	
18	Костромская	132	132	104	111	118	131	128	125	172	152	178	174	137	133	171	153	143	149	179	235	210	243	149	176	168	204	18	
19	Курляндская	1	1	—	1	1	3	1	—	1	—	1	1	2	1	—	—	—	2	1	6	—	—	1	1	—	—	19	
20	Курская	442	574	108	135	179	223	131	180	130	167	408	425	156	149	177	199	189	185	129	148	600	873	125	136	202	194	20	
21	Лифляндская	23	19	11	9	16	13	13	12	12	10	20	12	9	12	15	18	22	16	15	14	20	27	14	22	25	18	21	
22	Минская	144	157	87	107	86	87	82	128	104	143	148	152	93	108	98	117	93	109	198	229	229	220	124	105	125	106	22	
23	Могилевская	121	145	64	93	82	84	83	93	114	105	105	113	88	97	85	103	71	83	208	218	187	203	98	101	85	99	23	
24	Московская	367	270	200	146	238	180	175	153	187	171	354	232	237	227	255	183	236	188	256	278	462	526	228	217	246	248	24	
25	Нижегородская	136	139	101	83	114	111	117	126	149	173	150	188	134	148	143	138	125	168	207	303	239	325	159	188	154	195	25	
26	Новгородская	191	140	74	73	93	89	77	66	127	104	196	155	106	81	106	89	117	90	89	71	308	331	94	73	150	119	26	
27	Олонецкая	41	43	24	20	27	24	21	20	41	37	33	44	32	30	40	33	23	32	45	46	51	51	34	31	52	43	27	
28	Оренбургская	118	119	42	37	63	50	46	46	106	98	114	105	70	73	59	59	36	37	123	137	142	145	70	59	70	50	28	
29	Орловская	188	254	142	130	134	130	121	145	224	262	244	252	153	170	190	219	141	143	333	445	313	415	154	191	180	212	29	
30	Пензенская	157	185	109	99	83	106	93	85	200	243	161	180	117	122	113	112	101	101	290	391	222	295	110	138	113	148	30	
31	Пермская	250	306	128	146	159	175	178	157	190	183	289	314	203	195	188	196	154	174	226	290	359	468	151	185	194	229	31	
32	Подольская	189	232	116	143	116	137	120	124	168	200	192	248	161	168	144	181	133	147	290	332	293	366	153	197	191	203	32	
33	Полтавская	200	251	155	142	126	140	132	137	268	290	196	249	144	174	181	179	171	172	546	786	287	370	224	236	166	175	33	
34	Псковская	127	150	69	61	68	68	64	66	76	79	115	129	71	89	83	90	82	67	117	158	171	203	92	111	93	104	34	
35	Рязанская	231	227	91	110	141	129	106	122	184	224	190	208	143	129	153	127	124	136	303	364	295	408	138	167	179	206	35	
36	Самарская	231	257	92	103	101	110	106	106	213	212	221	195	117	123	130	103	99	87	328	398	307	385	117	120	127	143	36	
37	С.-Петербургская	116	67	137	110	124	92	129	92	177	167	159	83	135	96	169	108	129	92	317	310	99	81	139	114	135	139	37	
38	Саратовская	215	236	117	109	105	110	104	117	297	289	241	237	131	128	126	138	99	113	374	539	334	410	142	146	166	170	38	
39	Симбирская	161	159	85	113	87	107	88	97	185	212	146	210	125	152	103	157	88	98	225	315	216	344	139	173	130	139	39	
40	Смоленская	201	203	78	80	98	116	81	86	136	145	145	185	111	120	119	153	114	134	207	239	269	383	113	141	131	180	40	
41	Таврическая	90	73	48	37	45	29	33	27	62	55	76	52	49	28	42	34	36	24	104	103	82	96	43	23	47	34	41	
42	Тамбовская	309	345	145	145	139	164	135	139	304	343	331	330	189	193	168	219	174	162	428	588	478	642	183	228	202	243	42	
43	Тверская	268	203	126	100	124	136	121	95	142	137	234	192	140	124	127	147	164	148	170	211	383	456	150	169	215	211	43	
44	Тульская	200	185	77	81	133	134	96	116	126	130	214	217	134	123	135	145	149	149	155	220	306	391	161	165	185	214	44	
45	Уфимская	90	88	31	32	38	57	33	35	62	52	72	81	50	45	67	42	42	42	87	125	132	156	40	48	65	53	45	
46	Харьковская	227	295	121	115	125	152	104	109	203	213	195	196	137	153	129	154	128	132	346	496	344	425	140	170	155	164	46	
47	Херсонская	172	158	77	70	86	74	85	60	147	94	137	139	97	78	117	75	89	69	211	239	263	256	93	82	127	99	47	
48	Черниговская	205	222	119	151	112	151	138	132	179	222	195	274	132	175	114	171	135	130	316	506	252	388	193	203	189	216	48	
49	Эстляндская	—	1	3	—	6	1	5	5	4	—	1	2	4	—	2	—	4	1	4	—	7	2	—	—	3	1	49	
50	Ярославская	167	159	68	80	119	93	103	94	122	102	176	125	114	98	127	117	100	127	145	170	219	264	153	138	147	148	50	
	ВСЕГО	8083	8551	4375	4386	4806	4977	4456	4420	6950	7293	8105	8225	5428	5605	5607	5864												

5. Умершіе по возрастамъ (православные).

№	Возра сты. Ages.	62—63		63—64		64—65		65—66		66—67	
		Губерніи.		Губерніи.		Губерніи.		Губерніи.		Губерніи.	
		м. h.	ж. f.	м. h.	ж. f.	м. h.	ж. f.	м. h.	ж. f.	м. h.	ж. f.
1.	2.	3.	4.	5.	6.	7.	8.	9.	10.	11.	12.
1	Архангельская	26	40	33	38	39	47	34	34	39	63
2	Астраханская	32	14	56	46	53	55	27	20	34	35
3	Бессарабская	85	89	87	86	280	262	72	62	102	94
4	Виденская	30	22	43	32	35	44	19	23	37	27
5	Витебская	69	55	91	92	70	103	46	38	64	50
6	Владимірская	170	192	201	237	245	262	180	229	190	228
7	Вологодская	135	157	140	195	192	212	122	154	155	169
8	Волынская	175	196	285	300	215	222	197	175	155	185
9	Воронежская	148	172	429	486	320	345	181	192	195	181
10	Вятская	237	290	274	330	417	565	211	244	264	275
11	Гродненская	69	88	132	121	97	107	69	80	70	86
12	Донскаго войска область	110	87	213	211	212	182	145	112	150	122
13	Екатеринославская	72	68	241	227	156	120	93	77	112	75
14	Казанская	104	152	176	262	193	247	115	135	138	165
15	Калужская	101	108	182	256	161	221	114	129	139	142
16	Киевская	207	210	430	572	208	195	226	211	219	259
17	Ковенская	2	2	4	2	3	2	4	2	4	—
18	Костромская	166	176	222	238	219	247	160	209	167	201
19	Курляндская	1	1	1	2	2	3	2	2	—	2
20	Курская	182	185	135	148	537	647	119	129	220	201
21	Лифляндская	23	19	27	17	34	18	21	17	35	15
22	Минская	102	117	193	201	154	167	127	106	129	99
23	Могилевская	64	105	138	182	139	148	107	110	124	104
24	Московская	267	252	271	326	364	404	207	240	229	295
25	Нижегородская	129	162	224	273	206	254	152	173	167	202
26	Новгородская	119	115	104	113	224	274	110	107	130	151
27	Олонецкая	29	33	50	36	38	52	29	24	42	43
28	Оренбургская	57	52	104	122	108	113	62	45	69	58
29	Орловская	156	205	326	411	235	296	167	168	182	236
30	Пензенская	112	127	264	276	198	242	103	135	147	142
31	Пермская	221	257	229	280	283	380	190	227	253	265
32	Подольская	144	167	302	328	278	323	129	164	181	197
33	Полтавская	196	214	393	464	252	272	188	207	192	214
34	Псковская	89	112	119	120	147	159	94	82	99	102
35	Рязанская	134	164	276	328	322	330	174	168	176	210
36	Самарская	104	115	316	336	258	249	118	126	139	117
37	С.-Петербургская	116	123	202	223	126	105	138	145	129	130
38	Саратовская	129	109	395	383	297	273	140	123	168	151
39	Симбирская	121	125	195	296	212	215	124	121	138	161
40	Смоленская	140	143	186	216	242	281	119	134	145	160
41	Таврическая	49	29	102	75	76	73	39	41	50	43
42	Тамбовская	178	190	401	469	393	417	208	200	206	201
43	Тверская	179	191	179	223	312	376	142	177	186	242
44	Тульская	186	187	204	221	317	377	152	144	219	238
45	Уфимская	38	51	83	83	90	134	44	48	55	56
46	Харьковская	131	161	342	377	271	286	148	144	200	170
47	Херсонская	99	74	203	170	198	191	111	62	106	118
48	Черниговская	140	171	261	342	242	248	186	190	173	215
49	Эстляндская	2	1	3	6	1	1	8	1	3	1
50	Ярославская	136	145	172	223	168	270	89	131	145	183
	ВСЕГО	5711	6220	9639	11001	9839	11016	5762	6017	6671	7079
	Римско-католики	235	211	528	553	402	393	281	199	293	266
	Протестанты	292	300	334	317	305	421	298	325	286	332
	Евреи	178	113	310	306	286	247	201	123	221	175
	Католики	179	110	332	293	429	377	170	105	206	135

5. Décès par âge (orthodoxes).

№	Ages.	67—68		68—69		69—70		70—71		71—72		72—73		73—74		74—75	
		Губерніи.		Губерніи.		Губерніи.		Губерніи.		Губерніи.		Губерніи.		Губерніи.		Губерніи.	
		м. h.	ж. f.	м. h.	ж. f.	м. h.	ж. f.	м. h.	ж. f.	м. h.	ж. f.	м. h.	ж. f.	м. h.	ж. f.	м. h.	ж. f.
13.	14.	15.	16.	17.	18.	19.	20.	21.	22.	23.	24.	25.	26.	27.	28.	29.	
32	44	43	50	44	52	33	31	43	47	35	30	31	43	29	38	1	
33	18	65	82	63	67	16	19	16	15	13	25	54	35	38	38	2	
115	108	94	82	414	400	76	64	92	79	78	37	72	59	225	202	3	
25	22	58	40	22	46	20	23	28	13	35	12	32	30	21	20	4	
45	50	103	107	94	105	55	44	31	40	45	33	53	46	77	58	5	
160	214	216	269	278	407	194	181	190	202	143	145	170	226	221	232	6	
137	137	163	200	241	301	96	148	127	140	95	97	102	127	106	141	7	
160	135	299	305	271	205	147	107	121	90	115	78	157	96	129	67	8	
137	122	486	542	358	383	164	147	156	133	90	103	339	283	219	198	9	
239	273	261	347	498	706	166	169	219	187	167	178	188	204	292	311	10	
65	56	134	133	108	120	72	63	58	57	51	52	70	55	67	51	11	
108	79	239	281	253	292	120	103	124	123	117	97	180	221	157	187	12	
54	64	308	289	206	215	76	68	75	57	62	49	226	155	159	110	13	
123	120	218	284	235	323	93	110	89	118	84	99	150	198	183	209	14	
105	125	209	293	228	271	105	90	108	108	85	85	151	183	149	161	15	
137	149	594	644	185	174	216	163	155	155	150	139	291	289	165	137	16	
3	—	1	2	1	—	2	1	—	2	3	—	—	—	5	—	17	
156	185	243	300	260	303	172	181	157	185	133	190	181	192	152	195	18	
1	1	—	—	1	—	2	1	1	1	—	—	1	—	4	—	19	
183	192	104	98	716	743	88	115	188	140	121	109	89	73	424	364	20	
23	18	17	22	34	28	10	18	20	18	23	23	16	14	16	21	21	
102	111	234	217	181	195	96	73	93	74	72	60	114	102	105	91	22	
96	87	226	226	152	169	62	60	86	75	58	47	128	86	99	92	23	
199	238	232	311	423	593	165	230	196	236	148	160	181	229	229	298	24	
143	178	264	348	296	373	142	148	166	165	117	130	174	205	169	191	25	
123	143	95	93	325	394	91	115	117	128	79	95	69	94	184	184	26	
40	33	39	78	57	64	32	35	38	51	21	34	21	27	36	32	27	
42	44	140	182	153	191	49	48	47	39	35	36	85	97	83	96	28	
145	163	359	478	294	350	144	138	153	133	111	102	237	224	198	214	29	
95	110	316	366	258	309	92	102	91	95	75	76	225	224	193	179	30	
189	217	256	335	411	613	170	176	208	201	167	199	215	243	292	327	31	
177	167	330	356	290	325	166	121	116	110								

5. Умершие по возрастамъ (православные).

№	Губерніи. Gouvernements.	Возрасты. Ages.										№	
		75—76		76—77		77—78		78—79		79—80			№
		м. h.	ж. f.	м. h.	ж. f.	м. h.	ж. f.	м. h.	ж. f.	м. h.	ж. f.		
1.	2.	3.	4.	5.	6.	7.	8.	9.	10.	11.	12.	№	
1	Архангельская	32	30	19	32	13	24	18	27	68	119	1	
2	Астраханская	16	14	12	14	17	23	47	52	87	96	2	
3	Бессарабская	87	50	37	25	86	45	57	35	443	356	3	
4	Виленская	20	14	19	19	23	13	20	22	55	41	4	
5	Витебская	40	18	29	27	40	24	40	39	86	71	5	
6	Владимирская	116	130	121	119	108	152	125	150	334	447	6	
7	Вологодская	79	88	63	90	87	93	68	80	246	304	7	
8	Вольнская	70	60	85	31	56	29	109	87	168	113	8	
9	Воронежская	92	71	132	69	76	58	248	234	403	364	9	
10	Вятская	116	125	106	101	132	147	129	175	486	534	10	
11	Гродненская	36	20	50	40	40	27	46	41	91	79	11	
12	Донскаго войска область	86	77	71	102	72	68	178	187	352	375	12	
13	Екатеринославская	84	56	100	59	104	68	181	111	214	148	13	
14	Казанская	63	88	71	89	60	72	117	179	293	364	14	
15	Калужская	89	73	89	86	107	111	194	234	71	65	15	
16	Кіевская	109	76	123	85	81	49	261	260	310	201	16	
17	Ковенская	2	1	2	—	5	1	3	3	2	5	17	
18	Костромская	102	106	93	119	107	118	162	209	284	365	18	
19	Курляндская	4	—	—	—	2	1	—	—	5	—	19	
20	Курская	100	52	70	51	108	69	47	41	467	390	20	
21	Лифляндская	23	10	10	11	19	17	17	10	41	55	21	
22	Минская	52	47	71	45	53	36	109	100	175	137	22	
23	Могилевская	44	27	57	45	41	22	103	89	162	135	23	
24	Московская	113	144	127	144	150	164	109	164	299	429	24	
25	Нижегородская	109	97	116	106	99	98	168	185	181	245	25	
26	Новгородская	72	84	72	62	85	100	56	66	344	345	26	
27	Олонецкая	21	31	14	28	17	23	22	27	73	97	27	
28	Оренбургская	40	37	48	33	34	46	188	203	81	118	28	
29	Орловская	84	84	108	107	99	80	158	200	324	317	29	
30	Пензенская	65	49	52	66	61	75	166	195	269	283	30	
31	Пермская	153	157	169	148	188	177	184	245	669	731	31	
32	Подольская	102	66	82	63	74	44	210	152	310	213	32	
33	Полтавская	104	85	120	84	98	65	271	239	367	265	33	
34	Псковская	61	42	50	50	48	50	79	76	193	186	34	
35	Рязанская	120	95	124	106	104	116	195	216	391	476	35	
36	Самарская	69	57	54	43	67	39	238	220	389	420	36	
37	С.-Петербургская	45	73	71	95	41	65	127	194	147	223	37	
38	Саратовская	76	79	95	63	66	67	313	296	440	446	38	
39	Симбирская	86	100	91	81	73	81	198	230	383	435	39	
40	Смоленская	67	76	71	67	84	72	8	85	233	237	40	
41	Таврическая	29	25	44	19	31	21	69	47	113	104	41	
42	Тамбовская	101	87	144	87	105	88	288	338	658	606	42	
43	Тверская	126	146	86	92	121	122	124	120	434	529	43	
44	Тульская	100	92	82	88	99	107	80	85	293	332	44	
45	Уфимская	30	35	47	33	41	34	86	103	180	222	45	
46	Харьковская	85	72	119	82	109	76	311	273	152	142	46	
47	Херсонская	81	49	81	57	93	53	197	161	437	359	47	
48	Черниговская	103	58	102	71	66	78	174	150	269	247	48	
49	Эстляндская	2	2	—	1	—	3	—	—	—	5	49	
50	Ярославская	83	125	78	113	96	122	80	124	256	431	50	
	ВСЕГО	3589	3280	3677	3248	3591	3333	6450	6759	12728	13207		
	Римско-католики	209	166	259	277	216	140	791	871	936	790		
	Протестанты	215	259	219	264	213	53	202	286	594	899		
	Евреи	123	82	115	79	114	60	221	268	461	392		
	Магометане	100	90	154	110	108	80	225	293	543	535		

5. Décès par âge (orthodoxes).

№	Губерніи. Gouvernements.	Возрасты. Ages.										№	
		75—76		76—77		77—78		78—79		79—80			№
		м. h.	ж. f.	м. h.	ж. f.	м. h.	ж. f.	м. h.	ж. f.	м. h.	ж. f.		
1.	2.	3.	4.	5.	6.	7.	8.	9.	10.	11.	12.	№	
1	Архангельская	32	30	19	32	13	24	18	27	68	119	1	
2	Астраханская	16	14	12	14	17	23	47	52	87	96	2	
3	Бессарабская	87	50	37	25	86	45	57	35	443	356	3	
4	Виленская	20	14	19	19	23	13	20	22	55	41	4	
5	Витебская	40	18	29	27	40	24	40	39	86	71	5	
6	Владимирская	116	130	121	119	108	152	125	150	334	447	6	
7	Вологодская	79	88	63	90	87	93	68	80	246	304	7	
8	Вольнская	70	60	85	31	56	29	109	87	168	113	8	
9	Воронежская	92	71	132	69	76	58	248	234	403	364	9	
10	Вятская	116	125	106	101	132	147	129	175	486	534	10	
11	Гродненская	36	20	50	40	40	27	46	41	91	79	11	
12	Донскаго войска область	86	77	71	102	72	68	178	187	352	375	12	
13	Екатеринославская	84	56	100	59	104	68	181	111	214	148	13	
14	Казанская	63	88	71	89	60	72	117	179	293	364	14	
15	Калужская	89	73	89	86	107	111	194	234	71	65	15	
16	Кіевская	109	76	123	85	81	49	261	260	310	201	16	
17	Ковенская	2	1	2	—	5	1	3	3	2	5	17	
18	Костромская	102	106	93	119	107	118	162	209	284	365	18	
19	Курляндская	4	—	—	—	2	1	—	—	5	—	19	
20	Курская	100	52	70	51	108	69	47	41	467	390	20	
21	Лифляндская	23	10	10	11	19	17	17	10	41	55	21	
22	Минская	52	47	71	45	53	36	109	100	175	137	22	
23	Могилевская	44	27	57	45	41	22	103	89	162	135	23	
24	Московская	113	144	127	144	150	164	109	164	299	429	24	
25	Нижегородская	109	97	116	106	99	98	168	185	181	245	25	
26	Новгородская	72	84	72	62	85	100	56	66	344	345	26	
27	Олонецкая	21	31	14	28	17	23	22	27	73	97	27	
28	Оренбургская	40	37	48	33	34	46	188	203	81	118	28	
29	Орловская	84	84	108	107	99	80	158	200	324	317	29	
30	Пензенская	65	49	52	66	61	75	166	195	269	283	30	
31	Пермская	153	157	169	148	188	177	184	245	669	731	31	
32	Подольская	102	66	82	63	74	44	210	152	310	213	32	
33	Полтавская	104	85	120	84	98	65	271	239	367	265	33	
34	Псковская	61	42	50	50	48	50	79	76	193	186	34	
35	Рязанская	120	95	124	106	104	116	195	216	391	476	35	
36	Самарская	69	57	54	43	67	39	238	220	389	420	36	
37	С.-Петербургская	45	73	71	95	41	65	127	194	147	223	37	
38	Саратовская	76	79	95	63	66	67	313	296	440	446	38	
39	Симбирская	86	100	91	81	73	81	198	230	383	435	39	

6. Умершіе по возрастамъ и мѣсяцамъ.

6. Décès par âge et mois.

Губерніи и мѣсяцы. Gouvern. et mois.	Возрасты Ages.		До 1 мѣс. Au-dessous d'un mois.		1—3 м.		3—6 м.		6 м.—1 г.		1—2		2—5		5—10		10—15		15—20		20—35		35—55		55—80		80 лѣтъ и выше. 80 ans et au-dessus.		Неизв. лѣтъ. Age inconnu.		В С Е Г О. T O T A L.			№ №
					1—3 м.		3—6 м.		6 м.—1 а.		1—2		2—5		5—10		10—15		15—20		20—35		35—55		55—80									
	м. h.	ж. f.	м. h.	ж. f.	м. h.	ж. f.	м. h.	ж. f.	м. h.	ж. f.	м. h.	ж. f.	м. h.	ж. f.	м. h.	ж. f.	м. h.	ж. f.	м. h.	ж. f.	м. h.	ж. f.	м. h.	ж. f.	м. h.	ж. f.	м. h.	ж. f.	м. h.	ж. f.	м. h.	ж. f.	итого. total.	
1. Архангельская.	1.	2.	3.	4.	5.	6.	7.	8.	9.	10.	11.	12.	13.	14.	15.	16.	17.	18.	19.	20.	21.	22.	23.	24.	25.	26.	27.	28.	29.	30.	31.	32.	33.	
	1. Январь	36	27	37	28	35	23	74	45	35	45	45	46	26	22	10	13	5	12	46	40	78	63	116	155	22	27	—	—	565	546	1111	1	
	2. Февраль	27	26	19	27	25	29	63	51	58	47	57	44	17	21	5	10	5	8	21	24	52	33	78	75	11	19	—	—	438	414	852	2	
	3. Мартъ	30	23	24	31	47	46	77	65	63	66	58	69	34	24	4	12	2	6	25	19	30	31	72	78	13	22	—	—	479	497	976	3	
	4. Апрель	28	21	29	21	43	38	64	77	71	80	68	78	42	47	19	15	7	9	35	27	58	45	74	102	9	20	—	—	547	580	1127	4	
	5. Май	35	29	25	28	45	32	64	62	66	66	59	55	37	40	11	23	9	10	30	32	34	34	60	94	10	12	—	—	495	517	1002	5	
	6. Июнь	35	21	27	25	45	30	60	57	34	48	47	40	26	28	12	20	6	13	20	20	30	32	56	60	6	9	—	—	404	403	807	6	
	7. Июль	61	39	43	45	39	40	55	51	28	28	29	48	24	23	8	6	5	5	34	15	40	27	60	43	10	6	—	—	436	376	812	7	
	8. Августъ	66	42	57	61	45	50	54	55	33	28	35	37	16	17	3	3	6	7	24	16	20	32	59	56	6	10	—	—	424	414	838	8	
	9. Сентябрь	40	23	33	31	33	28	30	24	18	22	21	20	17	17	4	6	4	6	15	25	30	22	40	44	7	16	—	—	292	284	576	9	
	10. Октябрь	29	26	33	19	31	25	28	14	19	15	30	23	14	12	4	6	4	6	15	25	30	22	40	44	7	16	—	—	312	270	582	10	
	11. Ноябрь	41	37	20	36	34	32	40	26	28	22	27	27	16	19	4	7	6	3	18	22	35	29	57	61	8	14	—	—	370	366	736	11	
	12. Декабрь	42	30	22	27	19	18	34	32	25	37	30	32	24	8	10	6	6	15	27	20	39	37	75	76	7	13	—	—	354	377	731	12	
	Итого	470	344	369	379	441	391	643	559	478	504	506	519	293	283	98	132	70	106	317	288	489	414	815	941	117	184	—	—	5106	5044	10150		
2. Астраханская.	1. Январь	73	65	58	43	59	53	78	62	102	69	82	96	39	36	22	19	15	18	54	66	81	71	117	94	24	30	—	—	804	722	1526	1	
	2. Февраль	68	51	44	45	73	72	75	68	64	60	78	66	32	44	12	16	10	19	47	61	77	57	94	102	21	30	—	—	695	691	1386	2	
	3. Мартъ	72	63	42	26	70	61	105	73	84	91	82	92	41	38	20	14	18	24	54	50	100	53	95	82	16	15	—	—	799	682	1481	3	
	4. Апрель	76	50	48	48	61	55	119	89	107	91	97	71	47	44	11	10	11	9	41	56	68	64	99	94	20	12	—	—	805	693	1498	4	
	5. Май	86	69	71	61	87	90	166	153	143	136	104	122	57	36	17	13	15	14	59	67	87	72	99	68	10	16	—	—	1001	917	1918	5	
	6. Июнь	144	138	141	138	198	171	301	271	237	189	137	155	41	38	18	9	14	16	48	48	58	64	79	72	27	13	—	—	1443	1322	2765	6	
	7. Июль	170	150	123	121	190	170	306	336	272	276	161	170	49	37	20	17	20	15	68	54	84	47	100	77	14	14	—	—	1577	1484	3061	7	
	8. Августъ	117	99	66	59	70	56	129	141	138	143	115	100	49	30	17	22	27	11	51	57	75	48	80	68	9	12	—	—	943	855	1798	8	
	9. Сентябрь	105	66	68	51	53	46	83	93	131	140	104	106	46	48	16	16	18	12	46	39	66	49	66	60	18	18	—	—	820	744	1564	9	
	10. Октябрь	109	73	41	30	42	37	72	74	104	89	110	119	57	50	18	18	12	12	44	49	80	65	79	61	13	18	—	—	781	701	1482	10	
	11. Ноябрь	124	80	62	48	60	44	100	81	94	112	141	168	72	70	18	21	12	15	38	50	76	86	94	67	18	17	—	—	909	859	1768	11	
	12. Декабрь	122	74	71	72	78	47	103	85	120	121	156	133	54	64	13	23	16	13	45	50	86	68	117	111	23	23	—	—	1004	884	1888	12	
	Итого	1266	978	835	742	1041	902	1637	1526	1596	1517	1367	1398	584	550	202	198	188	178	595	647	938	744	1119	956	213	218	—	—	11581	10554	22135		
3. Бессарабская.	1. Январь	215	145	158	109	126	103	361	321	248	194	593	519	254	288	80	78	67	78	224	217	382	336	510	433	90	64	2	3	3310	2889	6199	1	
	2. Февраль	193	159	171	92	206	113	433	361	241	242	466	457	230	224	60	83	48	55	158	179	243	263	359	395	97	78	2	—	2907	2701	5608	2	
	3. Мартъ	131	137	111	97	140	122	388	324	198	176	490	368	213	223	66	72	44	63	150	183	271	241	369	352	68	54	4	—	2643	2414	5057	3	
	4. Апрель	105	73	87	58	89	61	243	210	169	163	431	327	209	215	64	66	43	57	135	148	219	241	307	222	51	70	6	2	2158	1913	4071	4	
	5. Май	107	68	70	74	75	62	190	165	163	110	317	284	177	160	61	61	38	34	92	129	169	193	220	183	43	30	7	1	1729	1560	3289	5	
	6. Июнь	122	94	79	57	85	69	211	154	126	120	280	260	147	130	57	43	28	38	112	129	171	127	196	150	33	33	2	6	1649	1410	3059	6	
	7. Июль	115	104	84	55	77	70	268	243	142	136	353	235	146	130	52	41	45	41	91	107	147	140	194	176	34	33	5	2	1753	1563	3316	7	
	8. Августъ	108	95	83	63	105	76	405	299	261	237	430	382	207	192	53	75	35	36	99	121	179	137	229	163	43	35	2	—	2239	1911	4150	8	
	9. Сентябрь	97	76	75	52	98	69	365	318	224	181	406	379	222	180	67	53	34	58	129	138	176	138	220	191	37	27	1	2	2151	1871	4022	9	
	10. Октябрь	103	87	72	51	110	69	325	221	208	272	449	295	247	224	70	47	53	53	120	154	183	148	269	244	61	43	1	5	2271	1913	4184	10	
	11. Ноябрь	124	77	50	54	59	59	202	204	256	171	362	381	219	190	66	76	40	44	117	124	183	170	284	223	61	50	4	—	2027	1831	3858	11	
	12. Декабрь	109	88	65	59	70	50	197	144	168	120	325	338	212	170	64	55	48	53	116	145	218	187	346	286	74	58	4	3	2016	1765			

Губерніи и мѣсяцы. Gouvern. et mois.	Возрасты. Ages.		До 1 мѣс. Au-dessous d'un mois.		1—3 м.		3—6 м.		6 м.—1 г.		1—2		2—5		5—10	
			1—3 м.		3—6 м.		6 м.—1 а.		1—2		2—5		5—10			
	м. h.	ж. f.	м. h.	ж. f.	м. h.	ж. f.	м. h.	ж. f.	м. h.	ж. f.	м. h.	ж. f.	м. h.	ж. f.	м. h.	ж. f.
1. Январь	131	71	105	63	108	73	164	148	211	148	242	197	117	111	87	37
2. Февраль	95	69	94	64	130	75	191	183	198	188	209	179	99	84	36	38
3. Мартъ	111	59	99	66	116	85	210	170	208	156	215	205	98	87	44	39
4. Апрель	100	68	71	65	102	92	164	136	192	141	183	191	77	87	23	29
5. Май	106	80	138	91	169	140	236	175	200	180	197	156	83	97	38	38
6. Июнь	128	120	144	116	165	148	216	178	204	178	177	152	95	90	34	35
7. Июль	113	72	104	104	136	83	163	146	169	123	190	174	105	74	38	42
8. Августъ	67	55	86	70	72	64	125	97	124	103	178	144	79	91	34	29
9. Сентябрь	83	63	80	56	70	60	94	57	139	125	168	158	72	96	28	28
10. Октябрь	121	69	66	36	74	63	113	83	124	102	202	160	77	73	21	27
11. Ноябрь	125	72	96	64	99	68	145	123	141	129	204	182	74	87	26	16
12. Декабрь	171	97	135	112	149	121	220	149	167	165	213	201	64	130	30	25
Итого	1351	895	1218	907	1390	1072	2041	1645	2077	1738	2378	2099	1040	1598	389	387
1. Январь	252	206	163	129	206	149	268	261	287	278	227	221	79	201	21	20
2. Февраль	215	166	130	117	186	140	315	278	310	274	249	231	70	183	23	21
3. Мартъ	301	204	175	128	189	161	336	336	314	290	253	241	68	163	27	26
4. Апрель	289	252	158	125	154	127	312	282	252	257	207	203	70	183	25	22
5. Май	307	221	262	207	239	224	330	366	273	253	228	239	88	169	29	19
6. Июнь	646	546	748	586	633	501	487	538	274	299	199	224	80	180	22	23
7. Июль	1198	952	1236	1054	902	756	747	702	397	378	269	253	101	226	38	30
8. Августъ	609	516	681	600	486	462	511	460	390	394	261	231	86	144	18	18
9. Сентябрь	325	228	253	241	203	218	270	243	238	241	204	189	67	149	27	24
10. Октябрь	328	241	177	164	163	130	182	181	177	170	215	240	70	181	30	26
11. Ноябрь	369	249	283	221	250	162	239	206	218	221	244	259	90	184	24	28
12. Декабрь	271	189	231	160	238	196	238	222	212	206	247	230	86	242	28	31
Итого	5110	3970	4497	3732	3849	3226	4235	4075	3342	3261	2803	2761	955	2215	312	288
1. Январь	127	120	97	95	104	86	112	111	97	103	143	161	63	231	16	32
2. Февраль	125	103	83	71	111	91	149	96	105	102	127	124	74	165	23	35
3. Мартъ	163	121	120	89	151	93	225	194	152	185	183	219	84	204	36	37
4. Апрель	185	131	111	101	135	110	220	197	196	186	210	221	100	214	41	35
5. Май	183	140	146	109	164	145	209	211	190	198	213	235	109	193	43	46
6. Июнь	256	217	250	231	264	243	215	188	151	152	193	192	107	134	36	44
7. Июль	594	488	801	663	572	534	403	380	170	168	177	192	101	149	31	41
8. Августъ	435	365	579	462	358	302	288	252	170	168	163	180	78	126	23	42
9. Сентябрь	157	133	178	186	133	134	130	114	93	104	109	116	49	118	17	26
10. Октябрь	138	116	84	95	86	79	81	60	51	78	109	97	49	120	23	18
11. Ноябрь	187	126	118	97	141	87	86	80	78	91	110	102	59	147	26	23
12. Декабрь	157	133	156	143	143	119	136	128	85	95	124	134	67	175	23	34
Итого	2707	2193	2723	2342	2362	2023	2254	2011	1538	1630	1861	1973	940	2071	338	413
1. Январь	494	300	295	235	297	229	513	396	518	469	703	674	254	490	80	97
2. Февраль	384	279	293	247	293	197	575	439	503	478	665	683	231	569	74	88
3. Мартъ	293	250	236	167	260	190	487	339	462	407	542	573	254	636	98	78
4. Апрель	244	154	199	137	212	156	381	296	336	297	459	438	210	434	67	97
5. Май	201	130	139	102	155	139	289	271	298	257	378	330	176	360	74	68
6. Июнь	228	131	102	99	157	131	292	286	298	278	304	298	127	223	63	63
7. Июль	277	196	186	136	221	195	404	390	377	326	421	359	162	293	78	61
8. Августъ	321	226	211	182	246	202	559	493	559	541	496	463	194	261	83	99
9. Сентябрь	245	146	154	107	157	124	358	360	424	373	452	424	161	339	63	62
10. Октябрь	243	189	123	120	111	71	263	237	293	287	378	399	171	278	57	54
11. Ноябрь	308	218	147	134	137	105	266	219	321	274	444	461	165	390	50	78
12. Декабрь	331	220	154	117	157	104	267	230	300	323	456	482	158	416	58	64
Итого	3569	2439	2239	1783	2400	1843	4654	3956	4689	4310	5698	5584	2263	5715	845	909

		10—15		15—20		20—35		35—55		65—80		80 лѣтъ и выше.		Неизв. лѣтъ.		В С Е Г О . Т О Т А Л .			№ №
												80 aus et au-dessus.		Age inconnu.					
		м. h.	ж. f.	м. h.	ж. f.	м. h.	ж. f.	м. h.	ж. f.	м. h.	ж. f.	м. h.	ж. f.	м. h.	ж. f.	м. h.	ж. f.	Итого. total.	
16.	17.	18.	19.	20.	21.	22.	23.	24.	25.	26.	27.	28.	29.	30.	31.	32.	33.		
37	38	37	64	130	131	183	210	354	325	50	28	—	—	1869	1607	3476	1		
36	41	35	49	88	120	137	177	292	287	40	40	—	—	1644	1552	3196	2		
44	39	46	58	99	97	159	172	297	295	60	28	—	—	1762	1498	3260	3		
23	29	36	59	87	122	137	129	246	226	36	25	—	—	1454	1364	2818	4		
38	38	41	48	97	88	112	109	178	172	24	21	—	—	1619	1378	2997	5		
34	35	37	40	90	98	114	107	177	176	23	19	—	—	1604	1442	3046	6		
38	42	33	47	74	71	143	124	160	142	16	16	—	—	1444	1223	2667	7		
34	29	24	43	91	96	90	105	167	170	23	18	—	—	1160	1062	2222	8		
28	28	26	38	68	92	117	105	162	142	27	12	—	—	1134	1012	2146	9		
21	27	21	32	73	87	132	121	217	202	28	28	—	—	1269	1078	2347	10		
26	16	27	22	71	80	138	135	289	265	38	37	—	—	1473	1270	2743	11		
30	25	29	50	96	130	136	187	346	335	50	54	—	—	1806	1712	3518	12		
389	387	392	550	1064	1212	1598	1681	2885	2737	415	326	—	—	18238	16198	34436			
21	20	26	23	145	110	201	197	441	526	48	59	—	—	2364	2261	4625	1		
23	21	21	31	114	117	183	156	365	403	32	42	—	—	2213	2049	4262	2		
27	26	33	38	132	143	163	183	416	494	42	62	—	—	2449	2389	4838	3		
25	22	37	48	129	154	169	159	338	397	43	42	—	—	2183	2138	4321	4		
29	19	29	36	104	149	180	172	313	312	33	27	—	—	2415	2306	4721	5		
22	23	34	33	109	122	160	154	285	342	36	36	—	—	3713	3503	7216	6		
38	30	39	33	121	120	226	199	397	438	25	64	—	—	5696	5071	10767	7		
18	18	25	37	95	130	144	149	321	338	25	51	—	—	3652	3465	7117	8		
27	24	17	32	92	139	148	181	343	360	24	53	—	—	2211	2215	4426	9		
30	26	34	41	102	144	184	171	359	388	43	33	—	—	2064	1995	4059	10		
24	28	33	41	105	126	215	202	458	568	47	70	—	—	2575	2430	5005	11		
28	31	29	46	131	135														

6. Умершіе по возрастамъ и мѣсяцамъ.

6. Décès par âge et mois.

Губерніи и мѣсяцы. Gouvern. et mois.	Возрасты. Ages.		До 1 мѣс. Au-dessous d'un mois.		1—3 м.		3—6 м.		6 м.—1 г.		1—2		2—5		5—10	
			1—3 м.		3—6 м.		6 м.—1 а.		1—2		2—5		5—10			
	м. h.	ж. f.	м. h.	ж. f.	м. h.	ж. f.	м. h.	ж. f.	м. h.	ж. f.	м. h.	ж. f.	м. h.	ж. f.	м. h.	ж. f.
9. Воронежская.	1.	2.	3.	4.	5.	6.	7.	8.	9.	10.	11.	12.	13.	14.	15.	
	1. Январь	411	325	276	232	370	335	490	436	544	531	676	681	286	308	
	2. Февраль	309	252	278	185	533	383	539	475	457	484	496	547	243	220	
	3. Мартъ	324	228	282	250	624	499	663	581	515	517	560	549	225	243	
	4. Апрель	302	205	275	189	426	413	602	505	460	446	511	477	172	219	
	5. Май	317	254	351	277	529	500	595	542	438	434	430	467	173	190	
	6. Июнь	670	553	622	481	698	704	926	838	608	617	474	467	196	184	
	7. Июль	748	569	625	586	763	740	1123	1084	755	737	531	561	207	177	
	8. Августъ	450	340	478	367	393	408	709	720	569	546	508	536	222	235	
	9. Сентябрь	358	307	313	279	297	305	463	508	473	495	585	613	283	296	
	10. Октябрь	485	343	244	221	283	216	421	429	552	514	788	808	374	395	
	11. Ноябрь	444	328	283	256	355	307	598	577	642	667	988	1012	439	479	
	12. Декабрь	448	367	436	366	528	394	751	609	648	698	843	829	362	350	
	Итого	5266	4071	4463	3689	5799	5204	7880	7304	6661	6686	7390	7547	3182	3302	
10. Вятская.	1. Январь	664	505	394	327	433	339	629	537	458	486	576	581	332	299	
	2. Февраль	518	430	333	295	371	334	559	516	482	512	595	611	286	283	
	3. Мартъ	594	465	405	346	496	430	755	606	581	595	602	675	298	321	
	4. Апрель	507	413	320	302	408	316	647	622	523	510	631	591	259	284	
	5. Май	544	378	393	273	455	424	751	673	544	545	621	652	315	282	
	6. Июнь	807	604	1021	822	1112	987	1042	973	586	577	619	641	287	268	
	7. Июль	2340	1900	2881	2595	2537	2443	2731	2400	1218	1274	1054	1043	352	362	
	8. Августъ	1420	1202	1632	1533	1395	1282	1700	1593	818	929	605	700	288	272	
	9. Сентябрь	579	485	590	543	488	463	590	635	397	410	354	420	148	243	
	10. Октябрь	526	460	315	327	233	256	306	309	239	261	326	342	174	170	
	11. Ноябрь	695	485	457	420	310	282	327	339	295	291	348	355	160	159	
	12. Декабрь	641	541	637	519	410	327	441	397	292	318	370	355	154	190	
	Итого	9835	7868	9378	8302	8648	7883	10478	9600	6433	6708	6701	6966	3053	3031	
11. Гродненская.	1. Январь	134	90	105	75	106	106	178	119	193	228	373	354	143	147	
	2. Февраль	104	69	87	69	119	81	164	125	222	196	334	291	121	127	
	3. Мартъ	100	70	90	72	120	63	150	140	223	172	256	248	107	122	
	4. Апрель	80	52	60	63	91	75	159	111	165	146	227	190	98	111	
	5. Май	77	50	75	50	123	75	144	145	158	156	195	185	95	99	
	6. Июнь	98	69	76	58	121	95	154	116	161	183	206	204	89	111	
	7. Июль	134	99	97	77	166	114	239	208	240	211	231	204	127	141	
	8. Августъ	130	84	121	85	152	135	259	195	314	300	289	294	149	126	
	9. Сентябрь	103	71	76	65	82	76	174	146	217	210	225	252	100	93	
	10. Октябрь	105	66	67	80	63	55	145	107	191	189	275	255	115	90	
	11. Ноябрь	138	81	84	69	99	56	149	115	203	185	295	260	112	112	
	12. Декабрь	163	129	164	128	147	117	235	179	253	238	319	271	111	123	
	Итого	1366	930	1102	891	1389	1048	2150	1706	2540	2414	3225	3008	1367	1402	
12. Донецкаго войска об.	1. Январь	207	148	126	121	202	106	292	239	366	311	463	422	258	189	
	2. Февраль	199	131	157	129	185	147	258	247	309	306	346	355	188	180	
	3. Мартъ	197	155	144	114	210	162	358	302	389	357	465	446	197	176	
	4. Апрель	185	130	140	110	182	143	306	254	352	344	387	374	171	169	
	5. Май	187	154	161	149	225	204	312	307	370	304	351	351	152	149	
	6. Июнь	390	302	316	256	360	313	573	511	586	492	394	388	159	156	
	7. Июль	420	344	322	259	446	340	768	768	862	818	494	441	159	157	
	8. Августъ	305	243	227	176	256	193	585	439	530	513	358	292	150	152	
	9. Сентябрь	229	161	183	131	172	142	294	274	335	317	353	355	210	260	
	10. Октябрь	305	222	151	115	117	89	226	208	318	307	427	403	260	255	
	11. Ноябрь	269	189	151	117	95	113	223	223	288	298	478	424	261	253	
	12. Декабрь	253	212	174	148	177	120	237	247	383	332	453	420	232	217	
	Итого	3146	2391	2252	1825	2627	2072	4332	4019	5088	4699	4969	4671	2397	2313	

10—15		15—20		20—35		35—55		55—80		80 лѣтъ и выше.		Неизв. лѣтъ.		В С Е Г О.			№
										80 ans et au-dessus.		Age inconnu.		T O T A L.			
м. h.	ж. f.	м. h.	ж. f.	м. g.	ж. f.	м. h.	ж. f.	м. h.	ж. f.	м. h.	ж. f.	м. h.	ж. f.	м. h.	ж. f.	итого. total.	
16.	17.	18.	19.	20.	21.	22.	23.	24.	25.	26.	27.	28.	29.	30.	31.	32.	33.
90	89	111	112	254	298	392	501	672	765	81	74	—	—	4653	4687	9340	1
67	94	69	98	193	253	272	406	543	698	79	59	—	—	4078	4154	8232	2
86	76	73	106	241	322	326	422	538	594	76	65	—	—	4533	4452	8985	3
68	79	70	86	198	243	294	357	518	513	60	49	—	—	3956	3781	7737	4
64	69	56	82	157	252	247	301	394	370	44	38	—	—	3795	3776	7570	5
49	68	63	101	170	206	234	228	384	358	55	52	2	2	5151	4859	10010	6
76	66	78	68	191	235	225	303	393	357	54	52	—	—	5769	5535	11304	7
92	76	58	87	161	214	265	235	356	337	35	26	1	1	4297	4128	8425	8
92	78	57	99	178	245	215	306	370	353	47	34	—	—	3761	3919	7680	9
104	119	92	105	190	228	299	299	442	414	58	42	3	—	4335	4133	8465	10
144	148	101	119	211	282	328	368	509	571	68	47	1	2	5111	5163	10274	11
123	125	115	109	216	289	356	417	599	695	64	82	1	—	5490	5336	10826	12
1055	1087	943	1172	2360	3067	3483	4143	5718	6025	721	620	8	6	54929	53923	108852	
77	93	68	100	241	305	502	561	735	964	80	113	—	—	5189	5210	10399	1
77	74	67	90	189	283	402	470	653	760	76	63	—	—	4608	4721	9329	2
81	86	75	82	233	301	420	507	631	794	80	84	—	—	5251	5292	10543	3
88	68	79	103	238	306	403	478	592	704	65	54	—	—	4760	4751	9511	4
78																	

6. Умершіе по возрастамъ и мѣсяцамъ.

6. Décès par âge et mois.

Губерніи и мѣсяцы. Gouvern. et mois.	Возрасты. Ages.		До 1 мѣс. Au-dessous d'un mois.		1—3 м.		3—6 м.		6 м.—1 г.		1—2		2—5		5—10		10—15		15—20		20—35		35—55		65—80		80 лѣтъ и выше. 80 ans et au-dessus.		Неизв. лѣтъ. Age inconnu.		В С Е Г О. T O T A L.			№
					1—3 м.		3—6 м.		6 м.—1 а		1—2		2—5		5—10		10—15		15—20		20—35		35—55		65—80									
	м. h.	ж. f.	м. h.	ж. f.	м. h.	ж. f.	м. h.	ж. f.	м. h.	ж. f.	м. h.	ж. f.	м. h.	ж. f.	м. h.	ж. f.	м. h.	ж. f.	м. h.	ж. f.	м. h.	ж. f.	м. h.	ж. f.	м. h.	ж. f.	м. h.	ж. f.	м. h.	ж. f.	м. h.	ж. f.	Итого. total.	
13. Екатеринбургская.	1.	2.	3.	4.	5.	6.	7.	8.	9.	10.	11.	12.	13.	14.	15.	16.	17.	18.	19.	20.	21.	22.	23.	24.	25.	26.	27.	28.	29.	30.	31.	32.	33.	
	1. Январь	184	127	138	93	162	127	352	255	467	416	768	776	367	381	93	103	68	84	170	208	237	263	370	380	49	26	—	—	3425	3239	6664	1	
	2. Февраль	154	142	150	107	185	137	325	295	427	375	648	585	282	277	94	84	52	57	162	207	190	216	339	371	48	41	—	—	3056	2894	5950	2	
	3. Мартъ	182	151	130	115	242	152	385	329	471	418	676	707	255	269	84	83	77	64	172	224	201	237	386	333	54	27	—	—	3315	3109	6424	3	
	4. Апрель	149	129	139	98	196	141	369	338	392	363	551	572	237	263	68	74	64	78	137	196	192	237	380	283	45	37	—	—	2959	2809	5768	4	
	5. Май	160	102	125	102	168	141	350	310	371	335	465	446	216	209	45	64	55	54	132	150	168	166	282	247	32	14	—	—	2569	2340	4909	5	
	6. Июнь	203	153	179	140	238	200	456	392	473	424	452	430	184	178	61	64	55	47	124	146	132	151	298	208	31	32	—	—	2886	2565	5451	6	
	7. Июль	246	204	222	161	272	206	583	506	613	541	538	554	207	239	68	54	56	51	138	142	167	147	249	244	29	24	—	—	3393	3073	6466	7	
	8. Августъ	179	149	158	138	161	139	433	353	466	428	440	451	184	200	67	57	57	54	125	122	131	133	234	163	18	7	—	—	2653	2334	5047	8	
	9. Сентябрь	154	118	123	110	150	123	342	317	350	297	461	472	250	252	75	80	50	62	150	146	169	147	229	182	27	18	—	—	2530	2324	4854	9	
	10. Октябрь	178	139	104	90	127	95	315	270	393	356	580	519	327	311	78	107	50	63	123	179	164	160	235	188	40	26	—	—	2714	2503	5217	10	
	11. Ноябрь	189	154	113	88	129	109	287	304	409	399	678	602	315	331	83	81	70	59	147	167	184	175	242	231	37	23	—	—	2883	2726	5609	11	
	12. Декабрь	215	120	135	120	149	135	320	328	396	379	634	541	338	298	100	64	63	70	136	172	167	203	295	269	39	24	—	—	2987	2723	5710	12	
	Итого	2193	1688	1716	1362	2179	1705	4522	3997	5228	4731	6931	6655	3162	3208	916	915	717	743	1716	2059	2102	2235	3539	3102	449	299	—	—	35370	32699	68069		
14. Казанская.	1. Январь	359	299	216	171	253	208	352	330	346	345	546	494	239	194	66	65	51	67	217	222	321	317	456	620	71	106	—	—	3498	3438	6936	1	
	2. Февраль	288	219	170	146	228	161	290	264	297	276	436	332	213	191	71	52	56	54	176	213	244	267	351	576	81	77	—	—	2901	2828	5729	2	
	3. Мартъ	283	237	194	164	223	219	369	305	291	296	397	418	186	171	57	58	64	65	196	235	263	281	424	491	50	92	—	—	2997	3032	6029	3	
	4. Апрель	264	235	180	146	206	197	321	302	234	242	365	329	194	179	64	75	61	78	194	223	290	336	421	473	66	88	—	—	2869	2893	5762	4	
	5. Май	299	192	174	167	257	199	346	321	247	254	326	377	162	173	44	51	49	71	201	219	312	313	428	441	62	59	2	—	2907	2837	5744	5	
	6. Июнь	373	293	368	318	408	339	411	373	239	263	261	407	150	133	51	53	40	62	162	186	224	241	310	260	44	56	1	—	3043	2987	6030	6	
	7. Июль	838	759	721	654	743	679	856	729	462	435	372	398	155	161	53	48	53	93	172	235	262	265	335	373	71	67	—	—	5099	4896	9995	7	
	8. Августъ	510	429	429	385	454	418	646	622	397	449	356	374	126	132	45	47	48	59	156	210	224	241	350	390	62	63	—	—	3803	3819	7622	8	
	9. Сентябрь	286	259	203	182	212	184	342	295	279	271	278	269	117	124	44	31	39	62	164	209	233	238	307	339	56	62	—	—	2560	2531	5091	9	
	10. Октябрь	350	265	160	146	131	137	215	193	239	218	335	309	120	120	47	51	57	72	158	199	237	261	363	420	69	76	—	—	2481	2477	4953	10	
	11. Ноябрь	404	312	226	188	173	261	248	240	268	332	365	149	144	144	56	57	45	81	191	228	308	308	523	687	89	107	—	—	3010	3166	6176	11	
	12. Декабрь	471	311	329	257	264	189	310	262	242	237	319	343	127	127	58	71	62	65	194	246	310	303	471	647	78	107	—	—	3235	3165	6400	12	
	Итого	4725	3813	3370	2924	3575	3103	4719	4244	3513	3554	4323	4415	1938	1840	656	669	625	835	2181	2625	3237	3361	4739	5717	799	960	3	—	38403	38069	76472		
15. Малужская.	1. Январь	184	119	123	143	175	151	215	191	233	255	222	203	65	76	17	18	25	25	90	96	152	171	333	448	8	16	—	—	1892	1912	3804	1	
	2. Февраль	134	90	129	115	184	163	206	204	199	220	188	196	61	56	20	21	13	24	74	75	143	124	291	393	9	10	—	—	1651	1691	3342	2	
	3. Мартъ	163	123	141	125	210	179	302	238	279	259	218	240	70	69	23	16	21	26	98	74	131	154	279	393	15	9	—	—	1950	1899	3849	3	
	4. Апрель	174	133	135	139	178	143	334	278	321	256	199	218	56	46	21	19	17	25	78	76	150	152	284	291	10	7	—	—	1977	1781	3758	4	
	5. Май	254	201	325	248	374	334	423	409	334	327	242	261	76	101	20	11	18	25	90	86	112	115	213	239	11	4	—	—	2492	2361	4853	5	
	6. Июнь	369	292	470	426	367	348	468	419	320	282	240	261	85	89	35	24	15	25	76	72	120	120	226	235	15	10	—	—	2806	2602	5408	6	
	7. Июль	337	289	340	329	275	288	343	350	291	308	245	275	87	84	28	25	17	18	66	92	103	102	247	219	11	2	—	—	2390	2381	4771	7	
	8. Августъ	247	208	275	242	193	174	254	252	236	222	181	239	72	68	31	25	13	23	66	83	112	90	205	215	5	7	—	—	1890	1848	3738	8	
	9. Сентябрь	182	145	168	159	158	141	155	135	172	166	173	187	89	83	31	21	17	16	62	73	108	82	196	206	8	7	—	—	1519	1421	2940	9	
	10. Октябрь	238	175	162	135	132	96	148	146	190	163	236	211	89	105	32	27	14	19	60	89	125	105	255	277	6	7	—	—	1687	1555	3242	10	
	11. Ноябрь	261	219	227	196	163	121	169	161	265	215	300	288	120	84	32	28	29	24	71	87	139	134	343	385	10	9	—						

6. Умершіе по возрастамъ и мѣсяцамъ.

6. Décès par âge et mois.

Губерніи и мѣсяцы. Gouvern. et mois.	Возрасты Ages.		До 1 мѣс. Au-dessous d'un mois.		1—3 м. 1—3 m.		3—6 м. 3—6 m.		6 м.—1 г. 6 m.—1 a.		1—2		2—5		5—10		10—15		15—20		20—35		35—55		55—80		80 лѣтъ и выше. 80 ans et au-dessus.		Неизв. лѣтъ. Age inconnu.		В С Е Г О. T O T A L.			№ № total.
	м. h.	ж. f.	м. h.	ж. f.	м. h.	ж. f.	м. h.	ж. f.	м. h.	ж. f.	м. h.	ж. f.	м. h.	ж. f.	м. h.	ж. f.	м. h.	ж. f.	м. h.	ж. f.	м. h.	ж. f.	м. h.	ж. f.	м. h.	ж. f.	м. h.	ж. f.	м. h.	ж. f.	Итого.			
	1.	2.	3.	4.	5.	6.	7.	8.	9.	10.	11.	12.	13.	14.	15.	16.	17.	18.	19.	20.	21.	22.	23.	24.	25.	26.	27.	28.	29.	30.	31.	32.	33.	
17. Ковенская.	1. Январь	86	59	120	71	114	101	165	137	292	159	248	229	98	96	37	48	43	49	115	187	185	264	507	544	97	92	—	—	2017	2036	4053	1	
	2. Февраль	53	45	73	80	101	88	154	146	193	134	197	184	82	35	33	50	29	47	105	146	170	214	387	479	62	83	—	—	1639	1781	3420	2	
	3. Мартъ	58	47	82	57	100	84	167	133	177	137	201	154	93	107	27	31	37	30	124	119	170	205	354	445	57	73	—	—	1647	1629	3276	3	
	4. Апрель	50	43	71	56	96	64	139	123	162	144	173	134	76	87	31	33	29	63	124	118	158	162	308	319	52	51	—	—	1469	1397	2866	4	
	5. Май	83	47	94	89	135	117	153	133	151	148	170	153	92	86	28	25	25	52	89	131	125	155	281	265	42	48	—	—	1468	1439	2907	5	
	6. Июнь	90	63	139	134	139	109	153	130	152	127	153	166	82	80	28	45	22	38	70	107	113	116	249	223	49	35	—	—	1439	1379	2818	6	
	7. Июль	88	88	95	88	90	77	105	85	127	131	176	161	51	88	24	34	29	43	74	93	113	115	227	197	32	27	—	—	1231	1227	2458	7	
	8. Августъ	81	73	92	63	80	68	95	68	120	131	173	164	85	81	37	30	28	24	65	89	103	106	250	169	35	35	—	—	1244	1101	2345	8	
	9. Сентябрь	68	64	98	37	70	62	112	87	128	99	180	147	83	94	18	27	23	26	61	110	111	134	252	226	39	27	—	—	1243	1172	2415	9	
	10. Октябрь	82	44	74	58	88	73	99	83	134	110	208	192	99	103	23	37	23	34	78	107	145	154	297	314	54	47	—	—	1404	1355	2759	10	
	11. Ноябрь	73	54	77	63	105	65	121	80	136	110	231	202	110	91	29	27	35	31	88	118	135	174	325	405	70	52	—	—	1535	1477	3012	11	
	12. Декабрь	96	88	127	96	127	91	157	103	165	142	203	177	111	91	39	26	22	33	80	112	169	198	448	513	94	75	—	—	1838	1745	3583	12	
	Итого	908	715	1142	926	1245	999	1620	1308	1347	1572	2313	2063	1062	1085	354	413	345	477	1073	1437	1697	1999	3885	4099	683	645	—	—	18174	17738	35912		
18. Костромская.	1. Январь	167	131	132	126	136	120	188	167	164	165	168	183	74	67	21	21	20	27	105	107	196	203	423	502	50	69	—	—	1844	1888	3732	1	
	2. Февраль	149	142	95	81	113	130	167	166	145	147	150	138	70	50	21	27	27	16	87	99	158	155	343	388	30	43	—	—	1555	1582	3137	2	
	3. Мартъ	196	167	131	107	156	133	176	172	152	173	152	151	61	53	22	18	34	15	114	96	167	169	374	453	43	34	1	—	1779	1741	3520	3	
	4. Апрель	194	159	119	103	132	105	187	175	160	151	147	158	46	72	17	25	25	22	96	90	193	197	369	368	51	46	—	—	1736	1671	3407	4	
	5. Май	183	143	136	127	149	121	206	187	141	145	146	152	64	62	29	24	36	33	91	104	136	160	277	331	32	31	—	—	1626	1630	3256	5	
	6. Июнь	402	342	421	359	358	311	315	308	180	153	181	167	63	69	32	37	23	32	101	117	165	154	286	292	30	44	—	—	2557	2390	4947	6	
	7. Июль	900	783	1079	972	901	831	658	588	317	287	234	215	106	87	41	37	30	36	103	109	169	184	372	411	38	57	—	—	4948	4597	9545	7	
	8. Августъ	622	556	658	604	536	498	456	481	250	218	203	212	93	84	34	37	29	26	98	115	155	151	330	393	43	49	—	—	3507	3424	6931	8	
	9. Сентябрь	291	235	214	181	155	145	198	187	160	198	138	165	63	72	25	27	15	26	86	121	156	174	303	357	31	40	—	—	1835	1928	3763	9	
	10. Октябрь	249	201	135	154	130	132	149	154	169	126	191	169	52	57	24	21	22	34	93	103	155	154	361	378	34	56	—	—	1714	1739	3453	10	
	11. Ноябрь	266	215	211	184	137	158	160	170	165	137	189	171	86	56	21	28	31	22	77	119	182	184	359	454	47	58	—	—	1931	1956	3887	11	
	12. Декабрь	189	164	181	163	178	124	157	147	118	134	169	151	71	66	21	23	27	21	100	109	212	169	452	496	41	68	—	—	1916	1835	3751	12	
	Итого	3808	3248	3512	3161	3081	2808	3017	2902	2121	2039	2068	2032	859	795	308	325	319	310	1151	1289	2044	2054	4189	4823	470	595	1	—	26948	26381	53329		
19. Курляндская.	1. Январь	64	41	24	21	29	18	54	40	52	48	60	59	37	30	12	15	4	15	51	55	98	70	199	243	48	51	2	3	734	709	1443	1	
	2. Февраль	51	29	28	12	29	19	58	45	46	36	49	50	29	26	17	17	16	10	57	26	61	85	170	205	58	67	1	4	670	631	1301	2	
	3. Мартъ	53	49	15	29	26	23	56	43	45	35	71	49	33	33	22	13	11	27	53	35	69	51	150	173	37	52	1	1	642	613	1255	3	
	4. Апрель	47	27	18	11	24	21	45	37	28	42	54	46	28	29	11	19	13	15	55	39	53	62	134	136	34	48	—	—	544	532	1076	4	
	6. Май	53	27	33	23	31	20	49	40	42	41	46	39	31	25	12	18	13	13	43	28	66	45	142	116	22	25	1	—	584	460	1044	5	
	6. Июнь	42	15	29	21	39	25	24	36	31	37	54	40	21	15	5	9	8	8	25	35	49	31	113	89	16	31	1	1	457	393	850	6	
	7. Июль	39	30	31	27	23	22	27	36	19	30	38	27	15	16	6	7	10	12	29	20	42	40	83	94	33	17	2	1	397	379	776	7	
	8. Августъ	39	34	22	23	27	21	27	29	31	28	31	23	18	18	10	12	9	7	31	21	54	37	94	70	21	31	1	—	415	354	769	8	
	9. Сентябрь	41	25	24	22	19	11	25	20	35	26	26	33	27	19	5	4	8	12	32	24	60	44	121	110	15	28	—	—	438	378	816	9	
	10. Октябрь	36	26	19	22	13	11	21	22	28	22	37	34	19	24	7	7	7	6	31	31	61	43	121	134	12	47	—	1	412	430	842	10	
	11. Ноябрь	37	27	19	13	10	17	23	18	30	25	35	27	21	18	6	8	11	9	35	22	58	54	151	153	26	58	1	—	463	449	912	11	
	12. Декабрь	56	40	29	29	25	20	43	25	26	36	45	24	22	22	9	5	8	8	33	31	65	52	163	209	29	55	—	1	546	578			

6. Умершіе по возрастамъ и мѣсяцамъ.

6. Décès par âge et mois.

Губерніи и мѣсяцы. Gouvern. et mois.	Возрасты. Ages.		1—3 м.		3—6 м.		6 м.—1 г.		1—2		2—5		5—10		
	До 1 мѣс. Au-dessous d'un mois.		1—3 м.		3—6 м.		6 м.—1 а.		1—2		2—5		5—10		
	м. h.	ж. f.	м. h.	ж. f.	м. h.	ж. f.	м. h.	ж. f.	м. h.	ж. f.	м. h.	ж. f.	м. h.	ж. f.	
21. Лифляндская.	1.	2.	3.	4.	5.	6.	7.	8.	9.	10.	11.	12.	13.	14.	15.
	1. Январь	156	94	65	44	62	38	95	72	99	57	83	58	35	48
	2. Февраль	129	84	61	44	51	42	88	75	75	71	105	77	47	43
	3. Мартъ	104	91	55	50	66	47	98	76	88	81	97	100	56	47
	4. Апрель	108	74	55	44	52	62	103	93	99	92	114	92	68	56
	5. Май	128	70	66	47	61	55	91	72	88	96	101	112	52	40
	6. Июнь	130	81	66	58	69	55	76	81	83	72	79	85	32	33
	7. Июль	125	81	74	50	65	50	84	64	54	55	67	77	56	36
	8. Августъ	121	100	83	48	47	53	65	65	55	56	72	85	38	34
	9. Сентябрь	104	81	48	35	40	37	56	58	58	48	84	70	35	34
	10. Октябрь	109	81	41	32	44	37	59	41	51	69	62	85	41	28
	11. Ноябрь	120	106	40	40	30	19	57	43	80	53	81	91	30	38
	12. Декабрь	149	126	74	51	61	37	61	61	71	52	100	97	31	54
	Итого	1483	1069	728	543	648	530	933	801	901	802	1045	1029	524	490
22. Минская.	1.	2.	3.	4.	5.	6.	7.	8.	9.	10.	11.	12.	13.	14.	15.
	1. Январь	198	132	139	114	148	109	191	183	286	232	366	300	164	144
	2. Февраль	157	132	138	109	110	109	221	176	268	257	327	297	127	107
	3. Мартъ	177	119	158	122	178	128	253	187	280	220	338	274	148	123
	4. Апрель	145	108	126	105	151	98	218	173	228	189	276	223	113	99
	5. Май	157	106	131	99	173	135	225	181	240	187	266	234	128	112
	6. Июнь	181	125	164	114	183	116	262	203	235	237	251	225	103	104
	7. Июль	164	142	199	130	191	158	289	268	306	241	255	244	145	123
	8. Августъ	166	136	182	115	146	141	277	253	333	305	296	308	133	157
	9. Сентябрь	143	119	116	87	110	91	194	143	246	233	279	271	103	94
	10. Октябрь	158	118	106	77	93	80	174	135	220	171	274	254	105	84
	11. Ноябрь	209	150	137	110	125	109	163	112	196	202	287	271	128	102
	12. Декабрь	248	161	185	181	137	110	234	162	265	232	326	286	127	95
	Итого	2103	1548	1781	1363	1745	1384	2703	2176	3103	2706	3541	3187	1524	1347
23. Могилевская.	1.	2.	3.	4.	5.	6.	7.	8.	9.	10.	11.	12.	13.	14.	15.
	1. Январь	189	155	140	123	158	136	209	153	182	202	231	200	80	73
	2. Февраль	186	130	161	144	244	156	256	231	191	218	276	270	86	99
	3. Мартъ	143	122	174	125	211	148	269	236	231	196	253	230	81	89
	4. Апрель	119	86	143	88	155	133	218	133	198	149	212	175	84	79
	5. Май	155	99	150	112	170	145	238	182	227	223	217	181	83	80
	6. Июнь	168	139	166	124	171	177	241	215	214	205	240	249	122	96
	7. Июль	190	145	146	103	176	133	240	234	225	206	245	240	134	87
	8. Августъ	159	97	125	94	107	84	214	174	198	174	221	211	91	91
	9. Сентябрь	119	66	92	75	86	72	154	144	152	156	208	191	74	77
	10. Октябрь	139	106	73	73	76	82	136	112	170	117	252	189	73	72
	11. Ноябрь	144	136	94	74	70	52	147	127	199	131	245	196	78	87
	12. Декабрь	155	104	138	95	99	71	151	130	177	180	265	232	83	66
	Итого	1866	1385	1602	1230	1723	1389	2473	2076	2364	2157	2865	2564	1069	996
24. Московская.	1.	2.	3.	4.	5.	6.	7.	8.	9.	10.	11.	12.	13.	14.	15.
	1. Январь	459	371	305	253	269	220	331	307	340	308	297	297	92	98
	2. Февраль	411	403	247	241	220	193	318	296	278	291	240	248	97	87
	3. Мартъ	494	429	355	287	260	216	383	330	348	378	289	310	98	117
	4. Апрель	713	580	430	368	292	226	468	433	422	396	278	291	96	89
	5. Май	554	478	565	471	550	453	612	586	472	451	266	276	117	92
	6. Июнь	773	681	1002	907	891	752	832	791	569	536	365	307	123	103
	7. Июль	909	712	1019	853	817	735	701	724	487	491	355	354	127	100
	8. Августъ	699	560	771	683	537	457	530	513	475	443	342	329	119	118
	9. Сентябрь	335	265	417	366	250	247	313	281	336	282	312	315	152	117
	10. Октябрь	367	328	246	215	202	157	234	206	263	228	362	335	127	143
	11. Ноябрь	476	363	300	289	269	185	288	236	286	305	401	374	150	132
	12. Декабрь	509	393	375	331	324	261	324	298	326	297	362	330	140	120
	Итого	6699	5563	6032	5264	4881	4107	5334	5001	4602	4406	3869	3766	1438	1316

10—15		15—20		20—35		35—55		55—80		80 лѣтъ и выше. 80 ans et au-dessus.		Неизв. лѣтъ. Age inconnu.		В С Е Г О. T O T A L.			№
м. h.	ж. f.	м. h.	ж. f.	м. h.	ж. f.	м. h.	ж. f.	м. h.	ж. f.	м. h.	ж. f.	м. h.	ж. f.	м. h.	ж. f.	итого. total.	
16.	17.	18.	19.	20.	21.	22.	23.	24.	25.	26.	27.	28.	29.	30.	31.	32.	33.
19	26	32	16	107	85	185	151	334	386	43	77	12	12	1327	1164	2491	1
27	20	19	21	90	85	136	137	305	338	38	77	4	6	1175	1120	2295	2
38	25	25	23	90	70	167	112	287	345	49	60	10	7	1230	1132	2362	3
21	34	16	20	115	70	144	104	270	293	38	70	9	4	1212	1107	2319	4
22	29	18	25	89	68	134	85	256	236	24	50	4	6	1134	991	2125	5
23	21	31	16	79	51	126	79	185	173	18	29	11	1	1008	835	1843	6
22	16	18	24	87	65	93	94	211	204	25	36	3	10	984	862	1846	7
20	15	26	22	68	63	89	88	188	199	22	33	5	2	899	863	1762	8
10	22	20	21	77	55	103	80	209	221	29	39	8	3	881	810	1691	9
11	16	20	20	82	68	133	93	284	335	38	55	8	4	983	964	1947	10
20	13	18	20	62	76	132	108	279	307	39	62	14	9	1002	985	1987	11
15	24	25	22	86	69	142	143	323	413	53	82	11	10	1205	1241	2446	12
248	261	268	250	1032	825	1584	1280	3131	3450	416	670	99	74	13040	12074	25114	
65	67	51	64	263	252	213	407	490	516	49	46	—	—	2623	2566	5189	1
52	47	51	40	106	177	326	328	418	415	38	37	—	—	2339	2231	4570	2
47	52	50	41	102	160	209	240	418	373	33	25	—	—	2391	2064	4455	3
32	46	38	40	146	165	182	177	313	233	37	25	—	—	2005	1681	3686	4
35	51	38	49	140	203	177	107	254	190	28	18	—	—	1992	1673	3665	5
53	43	38	56	106	111	112	132	239	166	21	16	—	—	1948	1648	3596	6
66	67	63	50	92	146	142	139	188	193	23	19	—	—	2123	1922	4045	7
59	78	40	48	136	137	108	136	227	238	34	21	—	—	2137	2073	4210	8
50	43	48	48	106	142	134	154	291	217	25	17	—	—	1847	1659	3506	9
34	22	45	58	109	119	175	250	278	243	32	19	—	—	1803	1630	3433	10
45	38	29	49	102	148	166	248	346	370	44	27	—	—	1977	1936	3913	11
49	37	47	63	106	104	292	316	529	596	46	36	—	—	2591	2379	4970	12
587	591	538	606	1514	1864	2236	2634	3991	3750	410	306	—	—	25776	23462	49238	
47	51	35	60	113	129	219	261	368	372	48	34	—	—	2019	1954	3973	1
47	30	46	40	94	110	183	228	344	366	33	25	—	—	2147	2047	4194	2
31	36	48															

6. Умершіе по возрастамъ и мѣсяцамъ.

6. Décès par âge et mois.

Губерніи и мѣсяцы. Gouvern. et mois.	Возрасты. Ages.		До 1 мѣс. Au-dessous d'un mois.		1—3 м.		3—6 м.		6 м.—1 г.		1—2		2—5		5—10	
			1—3 м.		3—6 м.		6 м.—1 а.		1—2		2—5		5—10			
	м. h.	ж. f.	м. h.	ж. f.	м. h.	ж. f.	м. h.	ж. f.	м. h.	ж. f.	м. h.	ж. f.	м. h.	ж. f.	м. h.	ж. f.
25. Нижегородская.	1. Январь	286	224	220	200	276	213	287	237	216	249	261	231	126	122	
	2. Февраль	249	207	198	144	230	212	238	234	218	178	219	227	104	117	
	3. Мартъ	302	209	224	158	261	214	318	275	211	204	241	217	94	84	
	4. Апрель	251	192	171	142	207	209	324	288	197	200	225	209	101	111	
	5. Май	310	224	243	208	339	301	388	394	205	215	262	242	87	91	
	6. Июнь	792	679	662	575	615	557	574	463	250	250	213	255	113	101	
	7. Июль	1461	1259	1042	892	774	776	772	764	340	320	218	264	113	93	
	8. Августъ	720	588	509	535	377	343	449	442	291	238	224	242	87	90	
	9. Сентябрь	386	290	290	236	191	166	266	283	195	223	258	246	102	124	
	10. Октябрь	386	347	202	181	161	149	235	227	215	197	271	258	99	100	
	11. Ноябрь	426	334	303	229	257	221	270	258	268	233	294	298	104	127	
	12. Декабрь	335	266	338	245	268	241	273	278	252	253	275	294	110	118	
	Итого	5904	4819	4402	3745	3956	3602	4394	4143	2858	2760	2961	2974	1240	1284	
26. Новгородская.	1. Январь	193	152	125	133	130	136	223	167	88	100	221	177	66	57	
	2. Февраль	151	122	128	133	158	123	186	157	130	98	202	180	80	53	
	3. Мартъ	182	154	146	116	159	130	200	183	149	162	219	195	57	61	
	4. Апрель	175	155	155	138	130	125	202	167	154	127	190	195	77	61	
	5. Май	168	171	160	131	175	141	204	160	165	148	182	165	66	69	
	6. Июнь	226	178	237	150	254	179	203	151	125	97	185	163	68	60	
	7. Июль	291	230	430	294	350	288	239	190	107	94	189	172	61	41	
	8. Августъ	233	170	356	261	313	237	201	175	81	86	177	152	49	49	
	9. Сентябрь	176	128	188	160	214	159	142	131	97	68	169	146	58	45	
	10. Октябрь	178	130	147	120	186	155	135	106	96	61	176	165	68	62	
	11. Ноябрь	216	155	178	136	205	164	162	131	90	81	175	171	68	61	
	12. Декабрь	178	148	163	133	178	160	185	146	94	92	200	159	60	55	
	Итого	2367	1893	2413	1905	2452	1997	2282	1864	1376	1214	2285	2040	778	674	
27. Олонецкая.	1. Январь	28	23	22	28	32	39	68	46	63	52	39	46	13	17	
	2. Февраль	20	33	19	14	37	27	52	42	51	45	43	36	13	14	
	3. Мартъ	32	20	33	35	45	32	66	64	63	47	51	53	22	19	
	4. Апрель	35	28	26	22	35	37	74	60	49	55	49	48	22	14	
	5. Май	43	40	54	37	53	31	58	60	55	41	42	44	17	24	
	6. Июнь	88	56	94	73	69	46	42	50	33	46	26	38	22	26	
	7. Июль	124	112	147	123	93	74	73	44	34	32	30	38	11	20	
	8. Августъ	117	102	184	176	111	78	59	66	36	41	43	42	23	10	
	9. Сентябрь	42	43	111	76	67	59	42	32	31	37	42	32	16	17	
	10. Октябрь	31	31	61	44	51	57	45	34	27	33	34	41	19	14	
	11. Ноябрь	56	47	43	33	60	47	51	48	43	24	47	52	20	19	
	12. Декабрь	46	39	63	47	75	37	84	60	43	33	39	51	14	16	
	Итого	662	574	857	708	728	564	714	606	528	486	485	521	212	210	
28. Оренбургская.	1. Январь	181	150	138	113	188	150	271	236	297	253	387	343	136	107	
	2. Февраль	164	127	114	83	175	153	277	241	265	278	336	330	134	131	
	3. Мартъ	177	131	138	116	238	209	358	310	322	300	391	256	138	135	
	4. Апрель	172	121	114	89	187	152	316	264	315	376	367	358	142	137	
	5. Май	199	160	183	147	220	211	335	355	342	338	461	593	146	140	
	6. Июнь	366	309	432	333	416	344	474	447	431	436	514	437	138	140	
	7. Июль	620	554	724	648	670	610	788	784	513	474	378	406	100	120	
	8. Августъ	475	386	508	484	486	440	645	635	382	343	300	269	100	102	
	9. Сентябрь	231	168	219	190	204	167	251	213	224	203	245	238	116	113	
	10. Октябрь	243	165	137	101	137	112	203	145	193	168	242	233	101	117	
	11. Ноябрь	235	177	117	115	139	97	183	178	204	213	280	300	131	117	
	12. Декабрь	273	197	243	204	218	175	249	218	260	244	338	307	123	111	
	Итого	3336	2645	3067	2623	3278	2820	4350	4026	3748	3556	4239	4070	1505	1470	

10—15		15—20		20—35		35—55		55—80		80 лѣтъ и выше. 80 ans et au-dessus.		Неизв. лѣтъ. Age inconnu.		В С Е Г О. Т О Т А Л.			№ № итого. total.
м. h.	ж. f.	м. h.	ж. f.	м. h.	ж. f.	м. h.	ж. f.	м. h.	ж. f.	м. h.	ж. f.	м. h.	ж. f.	м. h.	ж. f.	м. h.	
16.	17.	18.	19.	20.	21.	22.	23.	24.	25.	26.	27.	28.	29.	30.	31.	32.	33.
43	46	38	43	108	112	210	209	409	540	59	64	—	—	2539	2490	5029	1
34	40	31	37	106	93	168	207	308	404	40	39	—	—	2143	2139	4282	2
38	28	33	32	111	119	176	234	374	464	55	38	—	—	2438	2276	4714	3
30	28	30	38	120	121	193	202	354	373	45	66	—	—	2248	2170	4418	4
22	31	25	31	104	129	187	168	288	339	32	30	—	—	2492	2403	4895	5
39	35	24	35	86	127	175	165	286	314	30	42	—	—	3859	3598	7457	6
38	42	37	28	108	147	191	206	372	362	51	61	—	—	5517	5214	10731	7
34	29	37	50	103	147	181	190	333	349	49	59	—	—	3394	3308	6702	8
29	28	36	37	150	122	174	155	382	381	38	54	—	—	2497	2345	4842	9
27	51	40	37	128	153	184	191	373	493	50	63	—	—	2371	2447	4818	10
41	49	27	43	141	149	202	253	450	553	60	69	—	—	2843	2816	5659	11
31	36	33	53	118	149	215	245	463	612	54	77	—	—	2765	2367	5632	12
406	443	391	464	1383	1568	2256	2425	4392	5184	563	662	—	—	35106	34073	69179	
27	32	29	34	123	95	219	166	357	355	60	70	—	—	1861	1674	3535	1
26	30	29	31	133	73	167	138	276	332	55	60	—	—	1721	1530	3251	2
25	40	31	31	107	98	178	167	329	345	58	55	—	—	1840	1737	3577	3
36	32	28	38	119	103	193	155	279	301	37	60	—	—	1775	1657	3432	4
30	29	38	28	113	94	194	144	242	231	40	23	—	—	1772	1534	3306	5
30	23	25	35	103	74	140	105	225	204	36	49	—	—	1857	1468	3325	6
26	21	32	32	99	97	131	109	238	214	36	40	—	—	2229	1822	4051	7
32	21	27	23	91	70	139	122	213	174	39	38	—	—	1951	1578	3529	8
36	17	22	25	76</													

6. Умершіе по возрастамъ и мѣсяцамъ.

Губерніи и мѣсяцы. Gouvern. et mois.	Возрасты. Ages.		До 1 мѣс. Au-dessous d'un mois.		1—3 м.		3—6 м.		6 м.—1 г.		1—2		2—5		5—10	
			1—3 м.		3—6 м.		6 м.—1 а.		1—2		2—5		5—10			
	м. h.	ж. f.	м. h.	ж. f.	м. h.	ж. f.	м. h.	ж. f.	м. h.	ж. f.	м. h.	ж. f.	м. h.	ж. f.	м. h.	ж. f.
29. Орловская.	1.	2.	3.	4.	5.	6.	7.	8.	9.	10.	11.	12.	13.	14.	15.	
1. Январь.	303	216	239	190	348	267	392	412	458	460	534	546	127	154		
2. Февраль.	235	222	222	181	345	317	469	416	413	369	415	470	140	121		
3. Мартъ.	277	214	231	189	370	313	606	500	467	447	442	454	160	158		
4. Апрель.	288	185	258	222	363	284	623	521	447	460	427	419	142	137		
5. Май.	393	276	512	445	665	563	783	749	503	517	432	491	135	152		
6. Июнь.	693	539	631	587	676	589	799	731	510	527	436	496	154	135		
7. Июль.	735	583	666	571	644	508	813	803	608	587	465	529	191	151		
8. Августъ.	423	347	447	388	311	322	490	489	397	386	389	390	112	100		
9. Сентябрь.	231	246	320	265	208	229	250	320	267	261	333	304	116	99		
10. Октябрь.	366	252	195	172	173	149	224	243	275	260	317	328	144	137		
11. Ноябрь.	391	293	267	257	278	197	306	273	369	335	469	401	155	133		
12. Декабрь.	389	289	370	333	386	293	366	351	396	361	421	490	141	148		
Итого	4782	3662	4408	3800	4767	4031	6121	5807	5110	4970	5080	5318	1717	1625		
30. Пензенская.	1.	2.	3.	4.	5.	6.	7.	8.	9.	10.	11.	12.	13.	14.	15.	
1. Январь.	287	198	175	175	213	175	237	220	178	191	235	232	84	100		
2. Февраль.	252	140	158	140	232	176	246	212	144	171	170	167	69	71		
3. Мартъ.	253	195	214	168	294	222	319	267	203	193	182	199	81	77		
4. Апрель.	214	176	150	130	184	164	260	250	210	174	160	166	65	77		
5. Май.	263	199	175	194	201	189	293	251	168	194	180	198	89	74		
6. Июнь.	759	580	594	514	542	758	456	441	217	273	211	200	78	69		
7. Июль.	1166	980	849	727	755	708	822	794	344	377	261	263	72	93		
8. Августъ.	560	487	513	469	389	420	542	516	340	318	262	262	82	87		
9. Сентябрь.	318	213	278	201	233	172	293	283	221	205	233	233	101	129		
10. Октябрь.	293	189	157	150	146	110	199	194	197	193	278	296	121	137		
11. Ноябрь.	334	234	203	155	172	163	226	199	246	237	347	296	118	141		
12. Декабрь.	258	203	321	238	288	222	339	285	240	233	284	289	118	129		
Итого	4957	3774	3787	3250	3639	3179	4232	3912	2768	2759	2803	2796	1078	1184		
31. Пермская.	1.	2.	3.	4.	5.	6.	7.	8.	9.	10.	11.	12.	13.	14.	15.	
1. Январь.	548	383	476	385	407	372	497	484	398	392	476	490	226	201		
2. Февраль.	514	405	421	346	430	341	556	492	435	390	462	467	244	230		
3. Мартъ.	587	487	537	421	611	486	687	647	481	489	483	525	255	195		
4. Апрель.	540	391	415	285	389	360	640	617	532	490	478	562	272	243		
5. Май.	544	370	398	363	462	381	666	601	498	537	620	616	259	260		
6. Июнь.	763	620	1017	907	1062	980	818	796	431	430	493	538	221	227		
7. Июль.	2562	2166	3457	3207	3065	2749	2273	2131	678	638	611	599	291	236		
8. Августъ.	1846	1493	1766	1675	1683	1632	1762	1649	644	628	493	555	206	192		
9. Сентябрь.	637	520	567	588	513	463	618	626	352	339	334	396	151	154		
10. Октябрь.	600	427	388	335	269	255	338	319	231	296	358	357	170	154		
11. Ноябрь.	644	545	466	398	291	268	344	345	275	276	444	393	193	173		
12. Декабрь.	567	473	638	523	407	357	407	367	324	325	377	404	190	175		
Итого	10352	8280	10546	9433	9589	8644	9606	9064	5279	5230	5629	5902	2678	2440		
32. Подольская.	1.	2.	3.	4.	5.	6.	7.	8.	9.	10.	11.	12.	13.	14.	15.	
1. Январь.	380	292	254	169	229	143	382	347	510	488	689	645	302	250		
2. Февраль.	397	292	291	239	274	194	450	359	513	475	552	588	271	221		
3. Мартъ.	334	248	253	192	235	166	414	294	420	376	548	507	218	208		
4. Апрель.	266	189	185	136	171	125	302	239	334	306	463	415	193	199		
5. Май.	226	140	123	105	134	110	207	188	273	237	368	311	201	196		
6. Июнь.	238	155	140	91	144	101	252	192	258	232	276	257	189	163		
7. Июль.	272	187	170	143	207	146	299	248	333	293	321	333	176	177		
8. Августъ.	257	200	225	164	223	175	466	394	568	574	519	573	275	258		
9. Сентябрь.	178	138	123	117	140	104	414	376	586	528	684	633	350	321		
10. Октябрь.	217	153	96	78	108	95	310	318	454	502	764	705	385	366		
11. Ноябрь.	260	175	100	71	88	90	277	252	454	422	693	623	332	369		
12. Декабрь.	268	172	100	91	114	84	266	188	366	310	573	612	272	289		
Итого	3293	2346	2060	1596	2067	1533	4039	3395	5069	4743	6450	6202	3164	3017		

6. Décès par âge et mois.

		80 лѣтъ и выше. 80 ans et au-dessus.		Неизв. лѣтъ. Age inconnu.		В С Е Г О. T O T A L.			Итого. total.	№							
		м. h.	ж. f.	м. h.	ж. f.	м. h.	ж. f.	м. h.	ж. f.	Итого.	№						
10—15	15—20	20—35	35—55	55—80	26.	27.	28.	29.	30.	31.	32.	33					
16.	17.	18.	19.	20.	21.	22.	23.	24.	25.	26.	27.	28.	29.	30.	31.	32.	33
51	61	48	63	185	180	382	376	548	754	54	68	—	—	3669	3747	7416	1
53	40	36	58	173	159	304	326	449	586	48	51	—	—	3302	3316	6618	2
48	59	50	67	174	203	286	367	426	544	51	54	—	—	3588	3569	7157	3
42	55	40	44	148	176	260	269	414	418	60	52	—	—	3512	3242	6754	4
44	46	33	44	132	152	208	212	309	299	33	18	—	—	4185	3964	8149	5
52	57	33	70	115	135	172	164	304	287	37	33	—	—	4667	4350	9017	6
57	61	33	51	110	141	183	220	318	306	41	41	—	—	4864	4552	9416	7
44	41	48	49	110	142	204	181	306	252	42	26	—	—	3323	3112	6435	8
49	50	54	81	129	164	205	175	317	313	40	21	—	—	2569	2528	5097	9
41	52	46	63	137	176	247	272	367	454	44	43	—	—	2576	2601	5177	10
51	64	59	87	185	193	260	358	542	678	67	51	—	—	3399	3320	6719	11
47	54	59	78	187	206	388	407	601	764	67	62	—	—	3818	3836	7654	12
579	640	539	755	1785	2027	3099	3327	4901	5655	584	520	—	—	43472	42137	85609	
38	37	36	27	113	151	244	292	363	443	53	58	1	1	2257	2290	4547	1
33	37	33	41	94	125	212	231	300	371	33	45	—	—	2026	1928	3954	2
27	37	28	36	91	139	193	236	311	373	57	56	1	—	2254	2188	4442	3
32	32	29	35	106	137	193	2										

Губерніи и мѣсяцы. Gouvern. et mois.	Возрасты. Ages.		До 1 мѣс. Au-dessous d'un mois.		1—3 м. 1—3 m.		3—6 м. 3—6 m.		6 м.—1 г. 6 m.—1 a.		1—2		2—5		5—10	
	м. h.	ж. f.	м. h.	ж. f.	м. h.	ж. f.	м. h.	ж. f.	м. h.	ж. f.	м. h.	ж. f.	м. h.	ж. f.	м. h.	ж. f.
1.	2.	3.	4.	5.	6.	7.	8.	9.	10.	11.	12.	13.	14.	15.		
33. Полтавская.	1. Январь	479	336	224	193	191	165	315	268	377	375	639	607	318	311	
	2. Февраль	344	309	213	154	253	174	308	309	361	318	561	485	318	311	
	3. Мартъ	468	391	257	244	289	222	489	391	464	450	581	550	329	282	
	4. Апрель	355	288	214	140	260	202	402	335	382	351	527	493	238	279	
	5. Май	384	255	201	207	239	204	421	410	355	324	474	489	223	227	
	6. Июнь	448	349	274	244	325	296	557	466	450	431	490	501	213	227	
	7. Июль	537	395	343	285	447	406	777	669	632	642	590	618	307	298	
	8. Августъ	368	273	264	197	291	243	693	628	617	650	738	749	411	368	
	9. Сентябрь	319	244	161	151	205	150	548	462	512	551	785	789	440	440	
	10. Октябрь	373	293	119	132	154	148	378	390	471	483	839	852	504	519	
	11. Ноябрь	420	294	117	109	125	93	370	331	444	441	875	798	456	475	
	12. Декабрь	318	294	160	161	158	142	325	297	422	421	755	700	399	411	
	Итого	4863	3721	2550	2217	2937	2445	5583	4956	5500	5437	7854	7631	4105	4117	
34. Пензенская.	1. Январь	139	77	96	90	123	80	164	127	124	118	113	90	35	44	
	2. Февраль	102	97	109	73	162	78	200	156	140	102	99	119	33	34	
	3. Мартъ	138	88	119	118	151	120	210	196	156	182	130	93	39	44	
	4. Апрель	111	75	112	71	121	81	181	142	150	114	101	104	39	41	
	5. Май	125	81	106	93	154	126	173	168	131	127	92	88	43	40	
	6. Июнь	231	177	322	282	353	308	266	235	149	159	119	118	51	50	
	7. Июль	253	235	368	320	328	321	253	264	148	120	116	101	36	43	
	8. Августъ	192	157	231	219	222	171	202	166	98	83	94	70	32	32	
	9. Сентябрь	102	86	120	121	129	110	119	122	86	83	98	73	28	26	
	10. Октябрь	150	89	109	107	134	94	120	102	75	68	96	74	24	29	
	11. Ноябрь	177	141	98	86	156	87	127	110	84	96	79	95	27	34	
	12. Декабрь	182	102	182	154	155	142	201	152	110	114	102	101	38	38	
	Итого	1902	1405	1972	1734	2198	1721	2216	1940	1451	1366	1239	1126	425	455	
35. Рязанская.	1. Январь	160	105	174	152	303	236	342	290	295	334	323	285	86	76	
	2. Февраль	133	90	133	100	237	164	247	219	193	212	212	201	62	69	
	3. Мартъ	123	113	142	107	261	176	385	305	235	223	201	223	65	65	
	4. Апрель	159	100	156	103	220	159	408	319	231	205	195	209	83	72	
	5. Май	200	150	222	169	313	247	482	387	257	287	203	218	67	77	
	6. Июнь	582	477	643	527	610	504	735	584	384	349	258	270	96	72	
	7. Июль	782	571	792	637	692	612	884	827	503	515	357	353	109	119	
	8. Августъ	349	240	433	344	287	279	500	466	402	432	363	392	119	126	
	9. Сентябрь	197	172	246	200	178	179	280	275	287	310	368	366	132	123	
	10. Октябрь	297	220	173	156	171	156	228	193	263	308	390	337	145	116	
	11. Ноябрь	311	251	337	282	320	273	347	331	382	329	530	453	151	151	
	12. Декабрь	230	189	310	252	372	296	318	282	351	380	407	456	162	162	
	Итого	3523	2678	3791	3029	3964	3281	5156	4478	3783	3889	3807	3813	1277	1228	
36. Самарская	1. Январь	412	326	271	219	453	344	554	489	550	525	596	672	181	179	
	2. Февраль	337	272	241	171	457	341	587	439	497	471	559	557	190	229	
	3. Мартъ	391	287	236	206	453	365	579	603	506	459	480	539	170	203	
	4. Апрель	375	259	204	225	355	313	582	500	397	418	430	520	181	158	
	5. Май	403	371	375	372	494	453	632	596	469	453	480	555	189	186	
	6. Июнь	979	815	875	790	833	773	910	941	689	639	565	566	191	189	
	7. Июль	1269	1045	1177	942	982	999	1321	1115	893	864	556	504	186	148	
	8. Августъ	751	693	688	579	649	616	868	725	652	621	473	522	186	158	
	9. Сентябрь	420	465	388	329	408	340	485	491	419	418	503	474	202	188	
	10. Октябрь	462	379	272	242	334	253	380	337	389	367	464	507	221	191	
	11. Ноябрь	534	486	384	341	396	359	447	389	426	417	480	498	221	190	
	12. Декабрь	520	362	549	347	421	337	487	388	450	426	510	546	215	172	
	Итого	6853	5760	5660	4763	6225	5486	7832	7013	6327	6078	6096	6460	2333	2191	

10—15		15—20		20—35		35—55		55—80		80 лѣтъ и выше. 80 ans et au-dessus.		Неизв. лѣтъ. Age inconnu.		В С Е Г О. T O T A L.			№
м. h.	ж. f.	м. h.	ж. f.	м. h.	ж. f.	м. h.	ж. f.	м. h.	ж. f.	м. h.	ж. f.	м. h.	ж. f.	м. h.	ж. f.	Итого. total.	
16.	17.	18.	19.	20.	21.	22.	23.	24.	25.	26.	27.	28.	29.	30.	31.	32.	33.
127	106	95	93	258	277	406	501	699	917	82	66	—	—	4210	4215	8425	1
107	103	75	86	242	284	384	509	710	801	83	57	—	—	3911	3869	7780	2
132	93	85	91	224	280	374	402	694	767	75	50	—	—	4461	4213	8674	3
70	97	67	82	230	266	312	349	553	521	47	51	—	—	3657	3454	7111	4
82	89	68	71	160	199	258	282	422	376	42	23	—	—	3342	3156	6498	5
78	87	38	72	169	191	189	249	366	313	42	29	—	—	3639	3455	7094	6
85	104	70	76	188	162	226	210	357	329	25	15	—	—	4584	4209	8793	7
137	115	51	80	156	176	206	226	311	322	40	19	—	—	4283	4046	8329	8
148	163	67	76	150	219	197	235	337	347	32	29	—	—	3901	3856	7757	9
155	134	82	85	148	203	249	232	419	359	41	28	—	—	3932	3858	7790	10
158	154	63	78	176	193	260	313	461	202	40	36	—	—	3965	3817	7782	11
126	139	88	112	206	271	315	382	543	642	57	39	—	—	3922	4011	7933	12
1405	1384	849	1002	2307	2721	3376	3890	5872	6196	606	442	—	—	47807	46159	93966	
17	15	17	27	88	85	165	183	261	332	40	43	—	—	1382	1331	2713	1
17	10	20	23	67	78	133	141	241	296	34	30	—	—	1357	1237	2594	2
15	14	20	18	70	85	171	159	274	302	41	43	—	—	1534	1462	2996	3
17	15	12	23	65	69	99	112	220	189	21	18	—	—	1249	1054	2303	4
14	18	12	26	62	84	96	110	173	148	16	24	—	—	1207	1133	2340	5
12	22	21	22	62	79	87	92	158	149	14	25	—	—	1845	1718	3563	6
17	15	17	29	53	66	106	93	171	163	30	20						

6. Умершие по возрастамъ и мѣсяцамъ.

Губерніи и мѣсяцы. Gouvern. et mois.	Возрасты. Ages.		До 1 мѣс. Au-dessous d'un mois.		1—3 м. 1—3 m.		3—6 м. 3—6 m.		6 м.—1 г. 6 m.—1 a.		1—2		2—5		5—10																	
	м. h.	ж. f.	м. h.	ж. f.	м. h.	ж. f.	м. h.	ж. f.	м. h.	ж. f.	м. h.	ж. f.	м. h.	ж. f.	м. h.	ж. f.																
																	1	2	3	4	5	6	7	8	9	10	11	12	13	14	15	
37. С.-Петербургская.	175	145	143	128	180	135	246	185	170	182	171	186	72	74	44	25	77	41	361	194	429	272	401	412	36	60	8	6	2513	2045	4558	1
1. Январь	189	136	117	136	157	112	247	211	188	154	182	157	74	65	43	27	67	19	346	157	378	257	357	371	35	44	14	5	2394	1851	4245	2
2. Февраль	225	201	171	150	208	172	267	261	240	220	189	168	74	77	35	31	66	36	360	193	394	263	347	415	36	54	13	7	2625	2248	4873	3
3. Март	219	196	164	140	203	132	315	248	259	216	177	170	81	55	50	38	79	32	310	183	380	216	345	367	39	56	13	7	2634	2056	4690	4
4. Апрель	237	166	190	142	176	162	293	245	219	209	182	183	71	75	37	20	73	30	317	167	391	218	317	288	21	51	26	4	2550	1960	4510	5
5. Май	247	165	242	216	232	173	267	240	204	172	169	165	85	65	23	29	64	32	319	122	280	180	278	263	22	38	25	11	2457	1867	4324	6
6. Июнь	273	213	292	237	222	215	253	217	167	183	152	142	54	67	35	19	53	33	250	132	297	176	284	279	19	31	19	9	2370	1953	4323	7
7. Июль	231	164	272	231	207	195	216	182	156	135	125	113	46	50	31	22	50	26	219	111	261	177	270	264	18	32	12	3	2114	1705	3819	8
8. Август	179	132	169	175	128	113	181	159	138	131	128	109	48	67	26	20	61	32	227	131	259	153	250	274	17	25	4	6	1815	1527	3342	9
9. Сентябрь	186	119	125	124	111	101	132	125	128	120	125	125	79	52	31	18	60	32	224	126	325	205	284	298	21	38	9	10	1840	1493	3333	10
10. Октябрь	195	175	129	109	130	114	128	120	126	137	149	147	54	52	25	27	53	17	233	151	327	192	326	359	23	41	13	6	1911	1647	3558	11
11. Ноябрь	235	174	162	156	172	138	181	159	149	145	152	138	52	55	31	20	55	26	258	156	378	244	393	461	33	52	13	6	2264	1930	4194	12
12. Декабрь	2591	1986	2176	1940	2126	1762	2726	2352	2144	2004	1901	1803	790	754	411	296	758	356	3424	1823	4099	2553	3852	4051	320	522	169	80	27487	22282	49769	
Итого	302	241	250	221	347	261	355	366	388	372	412	358	124	139	42	54	63	63	161	214	335	343	549	671	81	83	—	1	3409	3387	6796	1
1. Январь	280	217	218	187	455	332	425	399	359	378	389	368	111	131	48	58	40	42	145	199	257	287	466	484	83	74	2	1	3278	3157	6435	2
2. Февраль	299	222	201	200	437	342	550	450	423	394	404	389	138	146	46	52	50	60	144	200	260	281	416	469	75	81	1	—	3444	3286	6730	3
3. Март	265	203	219	187	342	297	457	435	377	355	362	385	117	122	42	46	42	65	158	205	272	270	398	401	73	84	1	1	3125	3056	6181	4
4. Апрель	417	341	430	316	504	457	542	566	382	432	442	395	155	166	43	44	49	61	159	192	251	255	351	374	49	59	3	1	3777	3659	7436	5
5. Май	980	808	806	813	814	802	856	868	532	532	371	369	106	135	49	51	48	51	141	149	230	240	364	333	62	74	4	1	5453	5226	10679	6
6. Июнь	1150	910	932	819	857	860	1026	1068	648	617	362	386	132	129	47	50	60	53	174	189	263	246	408	360	90	73	5	—	6154	5760	11914	7
7. Июль	650	521	636	531	570	512	661	703	482	484	366	367	122	109	48	38	55	55	174	162	266	243	431	330	73	67	1	—	4535	4122	8657	8
8. Август	440	300	430	369	374	321	445	462	419	454	367	386	149	149	54	63	65	64	171	172	260	291	455	432	69	74	1	1	3699	3538	7237	9
9. Сентябрь	458	391	260	207	232	209	350	345	418	410	468	464	199	189	57	71	76	86	194	225	331	305	501	500	101	87	1	—	3646	3489	7135	10
10. Октябрь	527	422	359	288	349	268	418	398	495	482	543	588	186	214	71	89	74	86	188	253	326	379	561	698	99	120	—	—	4196	4285	8481	11
11. Ноябрь	376	327	483	348	423	342	493	455	547	504	551	524	174	194	60	73	66	82	241	248	331	361	662	821	127	118	1	1	4535	4398	8933	12
12. Декабрь	6144	4903	5314	4486	5704	5003	6578	6515	5470	5414	5037	4979	1713	1823	607	689	688	768	2050	2408	3382	3501	5562	5873	982	994	20	7	49251	47363	96614	
Итого	260	207	164	148	221	200	224	202	223	217	215	234	99	102	40	35	29	50	95	128	226	242	435	530	67	68	—	—	2298	2363	4661	1
1. Январь	148	118	136	113	245	176	235	243	217	202	216	190	85	85	26	29	30	33	86	109	186	195	296	448	54	60	—	—	1960	2001	3961	2
2. Февраль	214	154	151	121	253	212	268	267	221	218	185	197	86	53	32	26	29	34	99	134	186	193	333	412	82	76	—	—	2139	2097	4236	3
3. Март	174	164	129	121	213	174	283	248	247	205	217	183	82	82	43	19	28	31	83	125	171	190	329	359	55	60	—	—	2054	1961	4015	4
4. Апрель	214	198	201	166	256	211	351	308	241	248	220	218	74	92	35	29	30	28	115	133	130	181	258	345	49	39	—	—	2174	2196	4370	5
5. Май	475	354	415	344	431	381	382	250	229	217	210	100	88	32	27	33	38	96	124	136	171	318	233	53	38	—	—	2937	2619	5556	6	
6. Июнь	972	770	932	803	781	696	833	786	453	421	319	250	107	106	32	38	41	36	100	107	153	210	263	328	74	31	—	—	5060	4582	9642	7
7. Июль	552	483	590	571	467	465	643	561	372	424	302	239	102	105	33	34	32	35	98	108	158	147	273	270	48	55	—	—	3670	3497	7167	8
8. Август	304	222	270	247	219	213	427	351	305	308	224	295	112	107	30	45	30	36	106	142	133	191	276	309	52	71	—	—	2488	237	5025	9
9. Сентябрь	308	200	143	105	128	116	200	183	222	248	304	307	126	134	49	50	36	64	121	158	187	199	385	409	58	58	—	—	2267	2231	4498	10
10. Октябрь	399	296	264	219	207	202	242	162	274	262	364	336	120	121	51	60	56	65	148	162	232	287	439	685	50	103	—	—	2846	2966	5812	11
11. Ноябрь	321	259	341	272	282	213	204	230	230	219	247	287	105	107	33	46	46	48	135	162	207	299	456	629	81	126	—	—	2693	2847	5590	12
12. Декабрь	4341	3425	3736	3230	3703	3259	4291	3929	3255	3201	3030	2946	1198	1182	441	438	420	498	1282	1592	2105	2505	4061	4957	723	785	—	—	32586	31947	64533	
Итого	187	146	208	174	253	197	304	267	275	235	304	285	94	101	28	25	33	32	123	136	243	231	397	471	36	52	—	—	2485	2352	5837	1
1. Январь	175	124	167	138	225	212	304	271	262	238	268	254	73	83	37	31	21	32	100	105	202	206	305	363	33	46	—	—	2172	2103	4275	2
2. Февраль	188	168	174	167	218	196	365	302	355	334	284	276	84	101	20	31	35	33	86	134	231	216	333	448	44	46	—	—	2419	2452	2871	3
3. Март	185	127	193	130	218	181	369	341	350	298	305	293	102	98	25	28	13	33	114	117	179	194	320	346	29	34	—	—	2402	2220	4622	4
4. Апрель	266	229	400	362	479	429	588	476	370	364	297	316	118	103	25	22	21	33	103	97	147	164	270	274	25	25	—	—	3109	2894	6003	5
5. Май	420	306																														

6. Умершіе по возрастамъ и мѣсяцамъ.

6. Décès par âge et mois.

Губерніи и мѣсяцы. Gouvern. et mois.	Возрасты. Ages.		До 1 мѣс. Au-dessous d'un mois.		1—3 м.		3—6 м.		6 м.—1 г.		1—2		2—5		5—10	
			1—3 м.		3—6 м.		6 м.—1 а.		1—2		2—5		5—10			
	м. h.	ж. f.	м. h.	ж. f.	м. h.	ж. f.	м. h.	ж. f.	м. h.	ж. f.	м. h.	ж. f.	м. h.	ж. f.	м. h.	ж. f.
41. Таврическая.	1.	2.	3.	4.	5.	6.	7.	8.	9.	10.	11.	12.	13.	14.	15.	
	1. Январь	146	154	62	78	67	138	108	80	105	139	196	218	144	168	
	2. Февраль	135	149	89	74	95	75	138	97	117	111	185	281	105	131	
	3. Мартъ	147	105	87	84	124	87	161	123	140	121	283	255	163	134	
	4. Апрель	149	108	67	85	89	93	153	135	145	124	189	211	109	123	
	5. Май	103	76	74	61	91	55	133	107	129	81	213	259	97	114	
	6. Июнь	135	107	81	66	80	80	144	159	169	129	194	169	123	114	
	7. Июль	110	98	71	8	72	87	158	197	234	179	247	232	147	116	
	8. Августъ	122	96	100	76	103	76	147	156	163	157	219	242	83	104	
	9. Сентябрь	106	83	67	70	89	72	154	126	161	129	253	218	135	144	
	10. Октябрь	122	117	60	83	130	54	174	157	220	222	224	278	121	122	
	11. Ноябрь	137	140	107	74	168	106	256	251	237	215	266	355	101	169	
	12. Декабрь	212	183	168	121	112	124	233	165	203	202	247	198	161	196	
	Итого	1624	1416	1033	960	1220	1047	1959	1753	2023	1809	2716	2916	1489	1635	
42. Тамбовская.	1.	2.	3.	4.	5.	6.	7.	8.	9.	10.	11.	12.	13.	14.	15.	
	1. Январь	302	219	331	261	484	381	498	398	481	496	555	539	177	167	
	2. Февраль	279	203	272	210	527	400	543	473	419	401	399	379	136	149	
	3. Мартъ	259	224	233	208	463	407	615	534	438	407	410	370	117	115	
	4. Апрель	265	206	227	189	406	297	521	452	354	363	314	328	143	134	
	5. Май	382	296	386	295	496	472	683	598	396	381	371	375	140	117	
	6. Июнь	993	765	1003	812	946	840	1065	982	569	556	424	392	152	126	
	7. Июль	988	843	987	830	933	846	1313	1193	753	694	446	432	138	126	
	8. Августъ	477	413	597	496	469	466	717	705	521	522	412	429	164	152	
	9. Сентябрь	299	235	373	329	328	284	412	415	389	411	456	451	184	154	
	10. Октябрь	355	264	244	211	222	237	319	312	391	376	511	493	200	198	
	11. Ноябрь	412	320	391	356	470	323	461	462	498	526	599	585	239	209	
	12. Декабрь	410	301	549	416	533	427	593	486	539	518	561	476	189	207	
	Итого	5421	4289	5596	4613	6277	5380	7740	7010	5748	5651	5458	5249	1979	1854	
43. Тверская.	1.	2.	3.	4.	5.	6.	7.	8.	9.	10.	11.	12.	13.	14.	15.	
	1. Январь	205	153	173	144	242	210	363	258	268	257	218	204	70	64	
	2. Февраль	178	160	132	115	212	164	290	266	281	234	215	180	65	66	
	3. Мартъ	271	190	191	175	229	158	375	282	291	300	209	210	73	80	
	4. Апрель	231	173	155	132	169	130	304	292	282	276	171	156	59	58	
	5. Май	267	209	236	172	199	161	319	273	318	266	178	186	81	72	
	6. Июнь	368	319	453	391	479	351	430	360	290	262	165	174	82	70	
	7. Июль	688	604	789	624	615	512	545	475	258	265	197	200	79	84	
	8. Августъ	620	458	610	585	394	372	407	386	260	276	203	203	63	73	
	9. Сентябрь	279	235	330	240	200	174	253	210	207	214	158	200	76	47	
	10. Октябрь	319	218	203	174	185	161	181	186	177	181	166	176	56	56	
	11. Ноябрь	375	298	330	247	338	258	284	238	246	243	213	199	63	74	
	12. Декабрь	261	229	325	277	337	272	334	285	240	262	254	258	71	74	
	Итого	4062	3255	3927	3276	3599	2923	4085	3511	3118	3036	2347	2346	838	818	
44. Тульская.	1.	2.	3.	4.	5.	6.	7.	8.	9.	10.	11.	12.	13.	14.	15.	
	1. Январь	206	134	141	122	233	166	326	254	388	356	437	452	146	120	
	2. Февраль	153	110	128	102	180	150	259	226	254	230	295	268	74	81	
	3. Мартъ	163	121	208	140	193	138	324	274	301	269	221	247	79	80	
	4. Апрель	159	106	197	121	172	165	381	319	278	306	201	207	50	74	
	5. Май	233	213	371	297	434	395	476	372	295	325	215	218	70	82	
	6. Июнь	497	434	583	479	575	512	594	485	327	294	327	249	79	58	
	7. Июль	428	393	573	461	452	417	570	540	384	380	298	312	95	78	
	8. Августъ	243	224	378	265	252	245	305	297	231	269	259	206	91	86	
	9. Сентябрь	179	128	178	150	148	123	186	160	204	184	221	218	86	67	
	10. Октябрь	219	177	167	128	153	110	148	137	205	172	254	276	90	97	
	11. Ноябрь	260	180	178	180	178	181	190	169	243	245	324	326	109	116	
	12. Декабрь	236	181	246	206	253	210	299	227	290	288	360	287	118	103	
	Итого	2976	2401	3348	2651	3223	2812	4058	3460	3400	3318	3312	3266	1087	1042	

		10—15		15—20		20—35		35—55		55—80		80 лѣтъ и выше.		Неизв. лѣтъ.		В С Е Г О.			№
												80 ans et au-dessus.		Age inconnu.		T O T A L.			
		м. h.	ж. f.	м. h.	ж. f.	м. g.	ж. f.	м. h.	ж. f.	м. h.	ж. f.	м. h.	ж. f.	м. h.	ж. f.	м. h.	ж. f.	Итого. total.	
	16.	17.	18.	19.	20.	21.	22.	23.	24.	25.	26.	27.	28.	29.	30.	31.	32.	31.	
41. Таврическая.	42	52	38	43	125	116	163	147	238	127	45	34	—	—	1479	1494	2973	1	
	48	55	25	32	119	103	128	82	199	123	42	25	—	—	1425	1338	2763	2	
	39	34	29	37	104	89	140	96	116	123	31	28	—	—	1564	1316	2880	3	
	45	44	36	36	92	106	142	102	141	122	38	22	—	—	1395	1311	2706	4	
	37	31	33	39	107	98	96	65	130	125	30	23	—	—	1273	1134	2407	5	
	49	42	40	34	114	101	128	88	101	121	35	26	—	—	1393	1236	2629	6	
	32	35	45	38	108	97	139	123	204	110	29	24	—	—	1596	1424	3020	7	
	44	36	39	30	93	81	115	85	148	129	28	20	—	—	1404	1288	2692	8	
	41	33	41	31	88	93	101	81	102	106	36	28	—	—	1374	1214	2588	9	
	38	30	42	34	102	109	117	64	151	126	24	29	—	—	1525	1425	2950	10	
	43	39	44	38	106	107	130	68	178	154	23	16	—	—	1796	1732	3528	11	
	47	42	36	32	170	109	143	155	67	127	31	21	—	—	1830	1675	3505	12	
	505	473	448	424	1328	1209	1542	1156	1775	1493	392	296	—	—	18054	16587	34641		
42. Тамбовская.	62	69	76	86	217	262	378	435	706	800	124	91	—	—	4391	4204	8595	1	
	57	65	77	78	212	270	351	371	514	668	102								

6. Умершіе по возрастамъ и мѣсяцамъ.

Губерніи и мѣсяцы. Gouvern. et mois.	Возрасты. Ages.		До 1 мѣс. Au-dessous d'un mois.		1—3 м.		3—6 м.		6 м.—1 г.		1—2		2—5		5—10	
			1—3 м.		3—6 м.		6 м.—1 а.		1—2		2—5		5—10			
	м. h.	ж. f.	м. h.	ж. f.	м. h.	ж. f.	м. h.	ж. f.	м. h.	ж. f.	м. h.	ж. f.	м. h.	ж. f.	м. h.	ж. f.
1. Январь	231	159	134	99	183	128	271	245	317	304	416	411	177	145		
2. Февраль	208	146	121	90	139	134	249	206	307	250	373	357	146	148		
3. Мартъ	196	154	111	90	184	153	275	260	280	282	402	338	169	169		
4. Апрель	152	128	76	78	147	122	243	244	282	287	363	354	159	162		
5. Май	172	156	117	98	157	130	306	254	357	322	453	430	175	187		
6. Июнь	340	256	374	323	400	385	437	410	365	318	385	398	142	120		
7. Июль	689	572	709	657	670	641	850	772	626	565	552	470	157	141		
8. Августъ	432	348	408	367	445	345	634	574	550	542	444	436	135	125		
9. Сентябрь	202	166	176	152	165	157	310	277	300	309	316	293	108	118		
10. Октябрь	418	178	111	100	133	119	203	203	228	248	284	287	117	114		
11. Ноябрь	260	208	145	115	141	115	237	184	236	284	337	342	140	131		
12. Декабрь	314	251	230	190	229	181	290	273	314	282	358	411	165	139		
Итого	3414	2722	2712	2359	2993	2610	4305	3902	4162	3993	4683	4527	1790	1699		
1. Январь	384	310	213	140	193	166	291	287	450	451	684	671	336	306		
2. Февраль	344	232	195	171	253	210	317	282	398	385	541	566	247	244		
3. Мартъ	432	224	225	161	263	217	436	355	484	480	615	602	273	255		
4. Апрель	297	227	153	139	250	195	419	345	437	390	578	561	232	269		
5. Май	296	190	188	152	275	243	484	397	411	428	479	529	213	226		
6. Июнь	412	313	317	276	397	421	731	650	710	654	579	611	237	204		
7. Июль	467	363	394	318	498	476	1030	911	983	942	742	762	243	238		
8. Августъ	314	245	255	219	256	237	594	563	691	720	639	656	250	271		
9. Сентябрь	283	206	175	148	174	166	409	413	477	498	629	956	278	354		
10. Октябрь	420	293	165	122	129	113	324	291	484	413	686	745	385	367		
11. Ноябрь	410	319	186	147	174	156	351	354	600	595	887	840	437	438		
12. Декабрь	402	326	221	186	223	167	482	413	560	592	890	877	391	387		
Итого	4361	3248	2687	2179	3085	2767	5868	5261	6685	6548	7949	8076	3522	3559		
1. Январь	283	207	212	197	205	170	256	212	417	328	448	419	196	213		
2. Февраль	265	211	231	156	214	169	225	224	424	382	461	428	158	199		
3. Мартъ	262	205	224	217	220	183	376	243	406	397	477	462	165	148		
4. Апрель	279	243	226	155	218	131	370	305	464	367	429	473	170	184		
5. Май	207	181	146	124	203	133	291	225	469	381	402	383	150	187		
6. Июнь	263	226	232	160	210	142	326	315	472	471	401	447	169	166		
7. Июль	298	200	237	188	245	210	389	330	445	483	533	497	180	193		
8. Августъ	267	195	212	167	213	196	362	305	482	463	487	493	234	257		
9. Сентябрь	203	188	179	125	171	115	263	240	474	432	541	492	272	320		
10. Октябрь	190	143	165	120	156	155	346	287	407	430	587	581	301	212		
11. Ноябрь	178	137	151	132	168	113	327	293	476	402	657	625	345	351		
12. Декабрь	156	121	142	121	139	138	358	244	418	397	595	520	321	241		
Итого	2851	2257	2357	1862	2362	1855	3889	3223	5354	4933	6018	5820	2661	2671		
1. Январь	373	271	216	194	224	172	426	340	425	401	627	631	281	257		
2. Февраль	305	207	268	186	316	240	507	434	561	493	655	668	265	278		
3. Мартъ	282	224	297	238	361	252	628	537	571	510	700	678	249	251		
4. Апрель	260	153	194	124	253	189	444	383	361	355	533	533	201	192		
5. Май	224	162	184	153	235	197	410	357	369	335	426	464	181	172		
6. Июнь	304	232	259	186	324	266	448	397	338	342	412	399	182	201		
7. Июль	429	275	264	205	269	256	484	435	401	369	472	478	212	215		
8. Августъ	313	187	209	148	183	165	487	428	402	404	508	542	196	207		
9. Сентябрь	254	188	168	125	135	112	346	345	366	372	516	564	228	258		
10. Октябрь	324	212	131	98	107	77	270	258	339	358	572	533	240	278		
11. Ноябрь	275	247	150	118	120	108	329	304	401	462	564	602	299	289		
12. Декабрь	342	235	180	140	166	121	358	324	348	379	574	601	255	245		
Итого	3685	2593	2520	1915	2693	2155	5137	4542	4882	4680	6559	6593	2790	2843		

6. Décès par âge et mois.


10—15		15—20		20—35		35—55		55—80		80 лѣтъ и выше.		Неизв. лѣтъ.		В С Е Г О.			№
										80 ans et au-dessus.		Age inconnu.		T O T A L.			
м. h.	ж. f.	м. h.	ж. f.	м. h.	ж. f.	м. h.	ж. f.	м. h.	ж. f.	м. h.	ж. f.	м. h.	ж. f.	м. h.	ж. f.	итого. total.	
16.	17.	18.	19.	20.	21.	22.	23.	24.	25.	26.	27.	28.	29.	30.	31.	32.	33.
77	61	62	76	177	243	266	269	396	391	79	88	2	—	278 ^a	2619	5407	1
50	52	59	66	135	218	192	252	353	354	82	87	1	—	2415	2360	4775	2
46	61	58	83	155	254	241	227	334	389	68	87	—	1	2519	2548	5067	3
56	63	50	77	159	293	225	231	336	341	55	66	—	—	2303	2446	4749	4
52	51	37	79	172	239	265	251	372	312	72	71	2	—	2709	2580	5289	5
47	38	36	59	152	203	187	181	240	214	38	65	—	—	3143	2970	6113	6
56	55	50	67	187	258	187	185	266	244	61	70	—	—	5060	4698	9758	7
52	50	51	68	155	227	195	198	292	253	48	72	—	—	3841	3605	7446	8
52	50	66	99	168	223	209	187	244	213	61	52	—	—	2377	2298	4675	9
56	55	59	84	160	228	202	198	276	240	46	49	—	—	2093	2103	4196	10
71	76	75	91	196	259	225	204	283	364	66	95	—	—	2412	2468	4880	11
71	86	67	82	194	235	229	211	344	350	73	84	—	—	878	2775	5653	12
686	698	670	931	2010	2880	2623	2594	3736	3665	749	886	5	4	34538	33470	68008	
120	115	120	116	280	298	350	452	632	689	42	35	—	—	4095	4036	8131	1
101	100	120	91	235	261	270	337	591	705	38	31	—	—	3650	3355	7305	2
122	85	82	105	222	267	273	343	539	604	39	28	—	—	3905	3726	7631	3
102	116	78	93	204	279	279	335	431	466	36	28	—	—	3496	3443	6939	4
89	107	67	81	177	200	184	219	330	348	16	12	—	—	3209	3132	6341	5
77	84	57	90	157	183	184	212	352	318	21	19	—	—	4231	4035	8266	6
88	83	71	91	172	209	232	233	371	344	25	22	—	—	5316	4992	10308	7
83	89	68	83	177	182	218	186	279	261	23	13	—	—	3847	3725	7572	8
117	86	75	102	187	213	171	247	347	299	17	18	—	—	3339	3406	6745	9
106	115	97	118	211	223	204	258	477	332	23	18	—	—	3641	3403	7049	10
114	132	85	117	213	248	274	325	444	469	39	24	—	—	4214	4164	8378	11
81	115	92	114	195	290	314	382	538	580	40	25	—	—	4429	4454	8883	12
1200	1227	1012	1201	2430	2853	2953	3569	5261	5415	359	273	—	—	47372	46176	93548	
73	68	60	64	216	201	267	215	448	418	114							



6. Умершіе по возрастамъ и мѣсяцамъ.

Губерніи и мѣсяцы. Gouvern. et mois.	Возрасты. Ages.		До 1 мѣс. Au-dessous d'un mois.		1—3 м. 1—3 m.		3—6 м. 3—6 m.		6 м.—1 г. 6 m.—1 a.		1—2		2—5		5—10	
	м. h.	ж. f.	м. h.	ж. f.	м. h.	ж. f.	м. h.	ж. f.	м. h.	ж. f.	м. h.	ж. f.	м. h.	ж. f.	м. h.	ж. f.
1.	2.	3.	4.	5.	6.	7.	8.	9.	10.	11.	12.	13.	14.	15.		
49. Эстляндская.																
1. Январь	35	21	24	14	20	13	20	15	12	13	24	30	4	10		
2. Февраль	32	23	20	15	14	6	16	12	13	12	16	14	8	10		
3. Мартъ	45	28	18	18	14	8	14	8	23	19	19	23	9	18		
4. Апрель	27	14	26	17	11	7	17	16	15	18	19	17	13	13		
5. Май	24	12	15	15	12	12	19	13	12	14	19	20	21	10		
6. Июнь	21	25	31	9	15	7	17	13	14	22	19	18	15	7		
7. Июль	37	15	16	24	8	15	25	17	20	14	18	22	15	12		
8. Августъ	22	17	21	13	12	11	20	11	18	19	31	18	10	14		
9. Сентябрь	23	17	12	12	6	8	14	8	20	25	23	27	10	18		
10. Октябрь	33	18	23	13	9	6	10	15	19	16	24	25	10	11		
11. Ноябрь	33	25	11	9	11	8	10	6	13	19	29	31	14	13		
12. Декабрь	38	33	13	10	8	6	12	20	16	14	24	23	17	20		
Итого	370	248	230	169	140	107	194	154	195	205	265	268	146	156		
50. Ярославская.																
1. Январь	129	101	70	48	91	65	114	115	162	139	163	191	51	63		
2. Февраль	141	112	57	60	69	55	143	114	164	147	149	136	48	63		
3. Мартъ	166	136	77	80	88	79	154	124	179	149	166	171	67	78		
4. Апрель	164	115	69	92	80	70	137	140	171	160	168	166	68	70		
5. Май	147	139	95	91	112	95	182	128	165	168	143	168	58	86		
6. Июнь	326	249	256	194	232	198	204	175	178	154	171	151	76	82		
7. Июль	531	406	456	470	425	378	316	283	201	195	164	162	83	93		
8. Августъ	371	315	375	314	242	219	193	207	138	145	142	147	62	76		
9. Сентябрь	175	150	141	96	95	92	105	105	92	95	129	105	73	72		
10. Октябрь	198	131	77	67	80	63	54	58	77	66	117	122	68	62		
11. Ноябрь	187	168	95	83	79	74	74	68	76	79	112	132	75	72		
12. Декабрь	160	128	119	73	104	82	113	107	92	75	133	121	78	73		
Итого	2695	2150	1887	1668	1697	1470	1789	1624	1695	1572	1757	1772	807	890		
Итого по 50 губерніямъ.																
1. Январь	12397	9206	8538	7085	10114	8078	13998	11990	14329	13691	18256	17745	7559	7273		
2. Февраль	10626	8317	8062	6464	10668	8284	14416	12480	13742	12855	16019	15598	6551	6591		
3. Мартъ	11450	8891	8780	7244	11595	9184	16992	14338	14858	13991	16488	16069	6658	6578		
4. Апрель	10643	7976	7699	6207	9411	7693	15485	13354	13542	12598	14763	14452	6167	6279		
5. Май	11360	8536	9978	8302	12141	10428	16870	15129	13771	13147	14373	14622	6126	6154		
6. Июнь	19080	15135	18910	15848	19041	16628	21433	19512	15554	14765	14163	14371	6003	5656		
7. Июль	23520	23135	23430	24556	25775	23453	29980	27679	19797	18855	16477	16332	6525	6188		
8. Августъ	18854	15225	18841	16238	15915	14452	21955	20372	16972	16765	15526	15624	6380	6299		
9. Сентябрь	11096	8701	9855	8437	8630	7573	13142	12467	12818	12518	14912	14664	6737	6813		
10. Октябрь	12402	9316	6998	6124	6769	5710	10238	9403	11662	11332	16383	15877	7559	7332		
11. Ноябрь	13827	10595	9060	7589	8574	6924	11617	10516	13230	12584	18237	17764	8001	7966		
12. Декабрь	13206	10119	11659	9399	10654	8452	13546	11705	13586	13054	17527	17012	7524	7345		
13. Неизв. мѣс.																
Итого	173461	135152	146810	123543	149287	126859	199672	178945	173861	166155	193124	190130	81790	80474		

6. Décès par âge et mois.

Губерніи и мѣсяцы. Gouvern. et mois.	10—15		15—20		20—35		35—55		55—80		80 лѣтъ и выше. 80 ans et au-dessus.		Неизв. лѣтъ. Age inconnu.		В С Е Г О. T O T A L.			№ №															
	м. h.	ж. f.	м. h.	ж. f.	м. h.	ж. f.	м. h.	ж. f.	м. h.	ж. f.	м. h.	ж. f.	м. h.	ж. f.	м. h.	ж. f.	Итого. total.																
																			В С Е Г О. T O T A L.														
1.	2.	3.	4.	5.	6.	7.	8.	9.	10.	11.	12.	13.	14.	15.	16.	17.	18.	19.	20.	21.	22.	23.	24.	25.	26.	27.	28.	29.	30.	31.	32.	33.	
49. Эстляндская.																																	
1. Январь	4	6	4	7	34	33	57	41	112	133	18	16	2	1	370	353	723	1															
2. Февраль	14	8	8	4	23	28	41	25	107	103	14	20	1	1	327	281	608	2															
3. Мартъ	7	9	4	9	40	34	45	34	113	121	14	18	—	2	365	349	714	3															
4. Апрель	6	6	7	8	40	16	52	28	95	110	10	17	—	—	338	287	625	4															
5. Май	5	6	6	6	33	16	44	28	85	61	12	8	—	—	307	221	528	5															
6. Июнь	7	7	5	10	26	19	35	39	74	73	8	17	—	—	290	266	556	6															
7. Июль	4	5	8	7	31	20	41	27	75	69	7	7	—	—	307	254	561	7															
8. Августъ	6	4	4	3	18	19	38	26	78	60	11	14	—	—	290	230	520	8															
9. Сентябрь	11	5	5	4	12	19	30	26	75	68	2	12	—	—	243	249	492	9															
10. Октябрь	4	4	5	8	30	23	38	30	82	97	11	17	—	—	298	284	582	10															
11. Ноябрь	7	4	4	9	32	24	49	34	118	117	13	17	—	—	344	316	660	11															
12. Декабрь	8	8	5	9	29	21	48	45	96	120	16	25	—	—	330	356	686	12															
Итого	83	72	65	84	348	272	518	383	1110	1132	136	188	9	8	3809	3446	7255																
50. Ярославская.																																	
1. Январь	18	18	18	20	108	78	212	147	356	477	52	78	—	—	1544	1540	3084	1															
2. Февраль	19	28	18	20	98	89	168	144	277	400	36	70	—	—	1387	1438	2825	2															
3. Мартъ	21	24	29	25	112	92	180	159	329	441	44	73	—	—	1612	1631	3243	3															
4. Апрель	22	33	21	25	120	37	187	159	299	360	42	74	—	—	1548	1546	3094	4															
5. Май	22	40	30	20	104	102	169	132	255	294	34	56	—																				





СТАТИСТИКА

РОС. ИМПЕРІИ

XXXI

Движеніе

Населенія

въ

Виропенской

Россіи

1890

М. Д.