




11302  
~~5-8~~





11302

**СТАТИСТИКА**

**РОССИЙСКОЙ ИМПЕРИИ**

**LVIII. 58**

~~23785~~

**ДВИЖЕНИЕ НАСЕЛЕНИЯ**

**ВЪ**

**ЕВРОПЕЙСКОЙ РОССИИ**

**за 1899 годъ.**




**ЦЕНТРАЛЬНЫЙ СТАТИСТИЧЕСКИЙ КОМИТЕТЪ**

**МИНИСТЕРСТВА ВНУТРЕННИХЪ ДѢЛЪ.**



С.-ПЕТЕРБУРГЪ.

1904



39

10782

11302

# СТАТИСТИКА

РОССІЙСКОЙ ИМПЕРІИ

LVIII.

23785

ДВИЖЕНІЕ НАСЕЛЕНІА

ВЪ

# ЕВРОПЕЙСКОЙ РОССІИ

за 1899 годъ.



**ЦЕНТРАЛЬНЫЙ СТАТИСТИЧЕСКІЙ КОМИТЕТЪ**

МИНИСТЕРСТВА ВНУТРЕННИХЪ ДѢЛЪ.

С.-ПЕТЕРБУРГЪ.

—  
1904

К

СТАТИСТИКА

РОССІЙСКОМЪ ИМПЕРІИ

ГЛАВН


ДВУЖЕНІЕ НАСЕЛЕНІЯ

ЕВРОПЕЙСКОЙ РОССІИ

Печатано по распоряженію г. Министра Внутреннихъ Дѣлъ.

1881 годъ

62768



ЦЕНТРАЛЬНЫЙ СТАТИСТИЧЕСКИЙ КОМИТЕТЪ

МИНИСТЕРСТВА ВЪНТРЕННИХЪ ДѢЛЪ

Типографія „Т-ва Художественной Печати“. Англійскій, 28.

1881



ДВИЖЕНІЕ НАСЕЛЕНІЯ  
ВЪ  
ЕВРОПЕЙСКОЙ РОССІИ  
за 1899 годъ.

Статистическія таблицы, разработанныя въ Центральномъ Статистическомъ Комитетѣ Министерства Внутреннихъ Дѣлъ.


---

Mouvement de la population  
DANS  
LA RUSSIE D'EUROPE  
en 1899.

Tableaux statistiques, publiés par le Comité Central de statistique de la Russie.

---





ДВНЖЕНІЕ НАСЕЛЕНІЯ

ВЪ

# ЕВРОПЕЙСКОЙ РОССИИ

за 1899 годъ.

Статистическія таблицы, подготовленныя въ Центральномъ Статистическомъ Комитетѣ Министерства Внутреннихъ Дѣлъ.

Mouvement de la population

dans

# LA RUSSIE D'EUROPE

en 1899.

Tableaux statistiques, publiés par le Comité Central de statistique de la Russie.



# ОГЛАВЛЕНИЕ. TABLES DES MATIERES.

	СТРАН.	
	Pages.	
Выводы . . . . .	I—VI	Résultats généraux.
Картограммы.		Cartogrammes.
Общій сводъ числа родившихся, умершихъ и браковъ въ Европейской Рос- сии, по губерніямъ и уѣздамъ въ 1899 г.	1— 12	{ Mouvement general des naissances, décès et mariages dans la Russie d'Europe en 1899, par gouvernements et districts.

## I. Родившіеся.


1. Родившіеся по исповѣданіямъ . . . . .	14— 15	Naissances d'après les cultes.
2. " " мѣсяцамъ . . . . .	16— 51	" par mois.
3. Многоплодныя рожденія и мертворожденные . . . . .	52.— 53	Accouchement multiples et morts-nés.

## II. Браки.

1. Браки по исповѣданіямъ . . . . .	55	Mariages d'après les cultes.
2. " " мѣсяцамъ, семейному со- стоянію и возрасту брачившихся .	56— 89	" par mois, d'après l'état civil et par âge des mariés.

## III. Умершіе.

1. Умершіе по исповѣданіямъ . . . . .	92— 93	Décès d'après les cultes.
2. " " мѣсяцамъ . . . . .	94—127	" par mois.
3. " " группамъ возрастовъ . . . . .	128—157	" " groupes d'âge.
4. " " возрастамъ (всѣ исповѣданія) . . . . .	158—171	" " âge (tous les cultes)
5. " " возрастамъ (православные) . . . . .	172—185	" " (orthodoxes).
6. " " " и мѣсяцамъ . . . . .	186—211	" " et par mois.



# О П Е Ч А Т К И.

Стран.	Графа.	Строка.	Напечатано:	Должно быть:
5	5	4 снизу	87	37
12	12	2 "	2.977	9.977
17	22	5 сверху.	97	47
21	19	23 "	356	359
"	29	22 "	86	87
22	1	2 "	Глазовскій	Глазовскій
"	8	5 снизу	117	177
23	21	11 "	1.262	1.362
"	29	17—10 снизу.	{ 598, 466, 494, 995, 447, 49, 220, 522	{ 534, 119, 104, 67, 37, 19, 194, 35
"	30	17—10 "	{ 736, 496, 433, 950, 492, 55, 226, 518	{ 543, 113, 90, 59, 402, 19, 180, 47
24	8	20—29 сверху	{ 212, 253, 175, 229, 232, 172, 224, 182, 487, 194	{ 250, 281, 178, 245, 233, 172, 261, 198, 522, 235.
"	6	6 снизу	375	335
28	7	19 сверху	95	65
"	4	22 снизу	26	25
31	15	11 сверху	241	211
43	2—13	3 снизу	{ 394, 392, 322, 308, 312, 290, 278, 260, 322, 231, 346, 275	{ 299, 305, 242, 244, 251, 229, 210, 255, 175, 281, 221
"	"	2 снизу	{ 5.203, 4.951, 3.766, 3.698, 3.400, 3.142, 2.954, 2.804, 2.410, 3.114, 4.270, 3.952,	{ 5.298, 5.038, 3.846, 3.762, 3.461, 3.203, 3.003, 2.854, 3.477, 3.170, 4.335, 4.006.



Въ 50 губерніяхъ Европейской Россіи въ 1899 году:

	Всего.	На 1000 населения *).
Родилось . . . . .	4.764.678	49,0
Умерло . . . . .	3.013.114	31,0
Заклучено браковъ . . . . .	898.202	9,2
Приростъ населенія . . . . .	1.751.564	18,0

Противъ данныхъ 1898 года, вообще крайне неблагопріятнаго по результатамъ естественнаго движенія населенія, численность родившихся повысилась на 139.116 (3<sup>0</sup>/о), умерло же менѣе на 143.189 душъ обоего пола (4,5<sup>0</sup>/о), откуда приростъ оказывается значительно возросшимъ, именно, — болѣе чѣмъ на 19<sup>0</sup>/о.

Число заключенныхъ браковъ также увеличилось: количественно на 72.600, въ процентахъ на 8,8. Отсюда можно заключить, что естественное движеніе населенія въ отчетномъ году находилось въ лучшихъ условіяхъ, нежели въ 1898 году, черезъ что размѣръ прироста населенія снова достигъ средняго уровня, опредѣленнаго рядомъ предшествующихъ годовъ.

Въ томъ же 1899 году въ нѣкоторыхъ государствахъ западной Европы \*):

	На 1.000 населенія:			
	родилось	умерло	приростъ	число браковъ.
Великобританія . . . . .	28,5	18,2	10,3	7,8
Данія . . . . .	29,8	17,3	12,5	7,5
Норвегія . . . . .	30,9	16,9	14,0	7,2
Швеція . . . . .	26,4	17,7	8,7	6,3
Австрія . . . . .	37,1	25,4	11,7	8,3
Венгрія . . . . .	39,3	27,2	12,1	9,0
Швейцарія . . . . .	28,9	17,6	11,3	7,8
Германія . . . . .	35,8	21,5	14,3	8,6
Нидерландія . . . . .	32,0	17,1	14,9	7,5
Бельгія . . . . .	28,8	18,8	10,0	8,3
Франція . . . . .	21,9	21,1	0,8	7,7
Испанія . . . . .	34,8	29,3	5,5	8,6
Италія . . . . .	33,3	21,8	12,0	7,8

\*) Къ численности населенія по переписи 1897 года присуммированы естественный приростъ за 2 года 5 м. и голученная величина принята за среднее населеніе 1899 года.

\*) 63-й годовой отчетъ Registrargeneral of births, deaths and marriages in England (London, 1902).

Сопоставляя данныя по 50 губерніямъ Европейской Россіи съ западно-европейскими, безъ труда замѣчается, что наша родина по относительной численности родившихся, умершихъ, прироста и браковъ стоитъ на первомъ мѣстѣ. Къ ней лишь нѣсколько подходитъ Венгрія, но въ послѣдней все-таки приростъ значительно ниже (почти на треть). Особенно малымъ приростомъ выдѣляется Франція, гдѣ по этому поводу правительствомъ и обществомъ предпринимаются различныя мѣропріятія, клонящіяся къ поднятію его величины. Хотя высокая смертность въ Россіи въ значительной мѣрѣ понижаетъ резултатъ высокой рождаемости, — все-таки естественный приростъ, перевѣсъ рожденія надъ смертями, у насъ наиболѣе значителенъ.

Отмѣченная характерность станетъ еще очевиднѣе и при томъ выяснится, что она присуща главнымъ образомъ славянскому племени, если обратить вниманіе на относительныя данныя движенія населенія по отдѣльнымъ болѣе распространеннымъ вѣроисповѣданіямъ:

	Населеніе *) къ половинѣ 1896 г.	На 1000 населенія:			
		родилось	умерло	приростъ	число бра- ковъ.
Православные . . . . .	79.565.425	52,3	33,1	19,2	9,6
Иудей . . . . .	3.913.241	32,0	15,6	16,4	7,5
Римско-католики . . . . .	4.496.405	39,0	23,6	15,4	7,3
Протестанты . . . . .	3.328.952	31,1	20,7	10,7	7,1
Магометане . . . . .	3.690.454	37,8	27,8	10,2	11,0

Какъ видно, среди иновѣрцевъ всѣ показатели движенія населенія значительно меньше и болѣе подходятъ къ западно-европейскимъ. Показатели же для одной православной группы, состоящей преимущественно изъ лицъ славянскаго племени, — значительно выше, нежели у всѣхъ остальныхъ вѣроисповѣданныхъ группъ, т. е. характерная, вышеупомянутая особенность славянъ отъбняется указанными данными еще рельефнѣе.

Для опредѣленія вліянія временъ года приходится прибѣгнуть къ болѣе сложному выводу относительныхъ величинъ, — именно, —общая численность родившихся, умершихъ и состоявшихся браковъ приравнивается, каждая въ отдѣльности, равную 12.000, а затѣмъ уже эта сумма распредѣляется по

\*) Къ предварительнымъ подсчетамъ переписи 1897 г. прибавленъ приростъ за 2 года и 5 мѣсяцевъ.

временамъ года въ процентномъ отношеніи. Для 1899 года получается слѣдующая картина относительнаго распредѣленія:

	родилось	умерло	число браковъ.
Весна (Мартъ, Апрель, Май) . . . . .	2.585	3.005	1.764
Лѣто (Іюнь, Іюль, Августъ) . . . . .	3.205	3.230	1.366
Осень (Сентябрь, Октябрь, Ноябрь) . . . . .	3.235	2.555	4.130
Зима (Декабрь, Январь, Февраль) . . . . .	2.975	3.210	5.330

Большая рождаемость замѣтна осенью, а смертность лѣтомъ; наименьшая для первой весной, а для второй осенью.

Такимъ образомъ, осень выдѣляется совпадениемъ крайнихъ предѣловъ наивысшей рождаемости и наименьшей смертности. Большая брачность присуща зимнему періоду, во время котораго населеніе не такъ занято спѣшными работами, особенно усиленными въ земледѣльческой странѣ лѣтомъ.

Разсматривая относительныя данныя по отдѣльнымъ губерніямъ (приложеніе и картограммы), можно замѣтить, что наибольшая относительная рождаемость распространена на востокъ отъ почти вертикальной границы, начинающейся отъ предѣловъ Таврической губерніи и поднимающейся къ сѣверу черезъ Екатеринославскую, Харьковскую, Курскую, Орловскую, Смоленскую, съ крутымъ поворотомъ почти прямо на востокъ—черезъ Владимірскую, Костромскую, Вятскую, Пермскую и, далѣе черезъ губерніи, граничащія съ азіатскими предѣлами, опускается на югъ, гдѣ, черезъ Астраханскую губернію и Донскую область, линія границы достигаетъ своего исхода. Въ этихъ предѣлахъ заключается почти половина губерній Европейской Россіи, среди которыхъ, только какъ исключеніе, попадаютъ губерніи съ менѣе высокою рождаемостью,—именно Уфимская, Рязанская, Симбирская и Московская. Къ сѣверу и къ западу отъ указанныхъ предѣловъ расположены губерніи съ болѣе низкою рождаемостью, въ ряду которыхъ 3 Остзейскія—Курляндская, Лифляндская и Эстляндская, а затѣмъ двѣ сѣверозападные—Ковенская и Виленская и, наконецъ, одна столичная—С.-Петербургская,—выдѣляются наиболѣе низкою рождаемостью.

Хотя нѣкоторыя губерніи того или другого района съ типичнымъ показателемъ высокой или слабой рождаемости часто совпадаютъ съ высокою или сильною смертностью населенія, но замѣчается и различіе. Такъ изъ района, отмѣченнаго высокимъ размѣромъ родившихся, надо исключить Таврическую, Екатеринославскую и Область Войска Донскаго,



гдѣ  $\%$  смертности сравнительно незначителенъ, а взаимнѣ ихъ надо прибавить — Московскую, Симбирскую, Казанскую, Уфимскую и Черниговскую губерніи. Три изъ этихъ губерній по  $\%$  рождаемости являются, впрочемъ, исключеніемъ и въ разсматриваемомъ районѣ высокой рождаемости. Что касается втораго района съ болѣе низкой рождаемостью, то изъ него надо исключить Олонецкую и Бессарабскую губерніи, которыя по показателю смертности надо причислить къ первому району. Можно указать затѣмъ, что численность губерній съ наименьшею смертностью не такъ велика, какъ съ такою же рождаемостью. Въ прямой связи съ географическимъ распредѣленіемъ рождаемости и смертности, понятно, находится размѣръ прироста. Въ общемъ, послѣдній сильнѣе въ южныхъ губерніяхъ и слабѣе въ сѣверныхъ. Наибольшимъ показателемъ его выдѣляется Екатеринославская и наименьшимъ Казанская губерніи.

Наконецъ, относительная численность браковъ по отдѣльнымъ губерніямъ распредѣляется довольно неравномѣрно и не получается представленія порайоннаго. Колебанія въ ту и другую сторону ея показателя зависятъ прежде всего отъ причинъ экономическихъ, что въ данномъ случаѣ и подтверждается на губерніяхъ Таврической и Бессарабской, — въ которыхъ остатокъ всѣхъ хлѣбовъ на душу населенія въ 1899 году незначителенъ, вслѣдствіе чего, главнымъ образомъ, эти двѣ губерніи по размѣру брачности и стоятъ съ отмѣткою ниже средняго уровня таковой.

Среди родившихся перевѣсъ, по обыкновенію, имѣютъ мальчики, но за то и смертность мужскаго пола выше женской.

Такъ:

	На 100 дѣвочекъ родилось мальчиковъ.	На 100 женщинъ умерло мужчинъ.
Православные . . . . .	104,8	106,8
Римско-католики . . . . .	104,5	107,1
Протестанты . . . . .	105,0	106,5
Иудеи . . . . .	130,6	130,4
Магометане . . . . .	105,3	98,0
Въ среднемъ . . . . .	105,4	106,0

Изъ отдѣльныхъ вѣрованій обращаетъ вниманіе особенно высокая рождаемость мальчиковъ у іудеевъ, но и она сглаживается столь же сравнительно сильною смертностью. Весьма, впрочемъ, вѣроятно, что такое значительное отклоненіе іудеевъ отъ всѣхъ другихъ зависитъ отчасти отъ какихъ-либо особенностей регистраціи, такъ какъ въ государствахъ западной

Европы еврейская рождаемость и смертность держится приблизительно на среднемъ уровнѣ.

Въ общемъ числѣ рожденія внѣбрачныя составляютъ 2,7% или на 1.000 населенія ихъ приходится 1,3 въ среднемъ. Для одного раскольничьяго населенія ихъ насчитывается 6,7 на 1.000, для всѣхъ же остальныхъ вѣроисповѣдныхъ группъ значительно меньше. Такая многочисленность внѣбрачныхъ рожденій для раскольниковъ зависитъ, несомнѣнно, вовсе не отъ меньшей ихъ нравственности, а объясняется скорѣе способомъ регистраціи, производимой низшими административными органами, руководствующимися въ опредѣленіи законности рожденія указаніями записи раскольничьяго брака въ особой книгѣ (ст. 949, т. IX. кн. 2). Между тѣмъ фактически брачное сожителство, признаваемое незаконнымъ администраціей, освящено обрядами даннаго раскольничьяго толка и ими самими признается законно-совершеннымъ.

Свѣдѣнія о мертворожденныхъ крайне не полны. Судя по даннымъ за нѣсколько лѣтъ, относительная численность ихъ колеблется около полупроцента всѣхъ живорожденныхъ. Плодущіе роды составляютъ 1,2%, а число рожденныхъ отъ нихъ 2,4% всѣхъ родившихся.

Разсматривая нѣкоторыя подробности данныхъ о смертности, можно указать, что, до окончанія разработки первой всеобщей переписи, возрастной составъ населенія остается не вполне извѣстнымъ, отчего нельзя точно опредѣлить и показателя смертности для каждаго отдѣльнаго возраста. Пока приходится ограничиться поэтому лишь относительнымъ распределеніемъ 1.000 умершихъ по возрастнымъ группамъ, которое указываетъ, что въ среднемъ умерло въ возрастѣ:

До 1 года . . . . .	379,0	Отъ 40 — 50 " . . . . .	41,4
Отъ 1 до 5 лѣтъ . . . . .	218,2	" 50 — 60 " . . . . .	50,4
" 5 — 10 " . . . . .	48,4	" 60 — 70 " . . . . .	64,0
" 10 — 15 " . . . . .	19,2	" 70 — 80 " . . . . .	55,6
" 15 — 20 " . . . . .	19,3	80 л. и болѣе . . . . .	24,6
" 20 — 30 " . . . . .	40,4	Неизв. лѣтъ . . . . .	1,2
" 30 — 40 " . . . . .	38,8	И т о г о . . . . .	1.000,0

Наибольшая часть умираетъ на первомъ году жизни, а затѣмъ въ дѣтскомъ возрастѣ. По мѣрѣ возмужалости организмъ крѣпнетъ и болѣе сопротивляется неблагоприятнымъ вліяніямъ, что и отражается уменьшеніемъ показателя смертности, величина котораго для взрослого населенія приближи-



тельно равна 4 на 1.000 умершихъ, съ нѣкоторымъ пониженіемъ для болѣе молодыхъ группъ и съ повышеніемъ для пожилыхъ.

Въ заключеніе краткаго обзора данныхъ по движенію населенія въ 1899 году можно указать, что относительное распредѣленіе 1.000 заключенныхъ браковъ по семейному состоянію и вѣроисповѣданіямъ брачавшихся оказалось слѣдующимъ:

Семейное положеніе:		Всѣ исповѣданія.	Православные.	Раскольники.	Рим.-католики.	Протестанты.	Ар.-Грегориане.	Евреи.	Магометане.	Идополоклонники.
Холостые	съ дѣвцами . . .	839	854	857	815	840	842	818	609	724
"	" вдовами . . .	23	21	25	36	30	37	19	55	51
Вдовы	съ дѣвцами . . .	80	73	76	111	89	81	79	159	149
"	" вдовами . . .	58	52	42	38	41	40	84	177	76

Такимъ образомъ, громадное большинство въ среднемъ вступило въ бракъ впервые; второе мѣсто занимаютъ браки вдовыхъ съ дѣвцами; затѣмъ—вдовыхъ со вдовами и менѣе всего браковъ заключается между холостыми и вдовами. Такой характеръ можно замѣтить въ бракахъ лицъ всѣхъ вѣроисповѣдныхъ группъ, причемъ лишь браки нехристіанъ выдѣляются нѣсколько пониженными величинами двухъ первыхъ группъ семейнаго состоянія.

Наконецъ, судить о раннемъ или позднемъ вступленіи въ бракъ можно по слѣдующему среднему распредѣленію каждой сотни заключенныхъ браковъ:

Возрастъ лицъ вступившихъ въ бракъ.	Всѣ исповѣданія.		Православные.		Раскольники.		Рим.-католики.		Протестанты.		Армяно-Грегориане.		Евреи.		Магометане.		Идополоклонники.	
	м.	ж.	м.	ж.	м.	ж.	м.	ж.	м.	ж.	м.	ж.	м.	ж.	м.	ж.	м.	ж.
20 лѣтъ и моложе . .	31,7	56,2	35,9	59,2	43,1	64,1	3,7	36,8	6,6	26,5	8,6	55,4	5,1	25,0	8,2	55,9	28,0	45,1
Отъ 21 до 50 лѣтъ . .	66,6	43,3	62,8	40,4	56,4	35,6	92,9	62,7	89,4	72,4	90,7	44,4	94,6	74,9	87,1	42,8	70,9	53,3
" 51 г. и выше . .	1,7	0,5	1,3	0,4	0,5	0,3	3,4	0,5	4,0	1,1	0,7	0,2	0,3	0,1	4,7	1,3	1,4	0,1


Какъ видно, мужчины, особенно иновѣрцы, женятся преимущественно въ періодъ полной возмужалости; женщины же, за исключеніемъ католичекъ, протестантокъ и евреекъ, выходятъ замужъ, главнымъ образомъ, въ возрастѣ до 20 лѣтъ. Лица пожилыхъ лѣтъ вступаютъ въ бракъ значительно рѣже, причемъ относительная численность невѣстъ слишкомъ втрое ниже численности жениховъ.


Относительныя данныя по движенію населенія въ 1899 году.

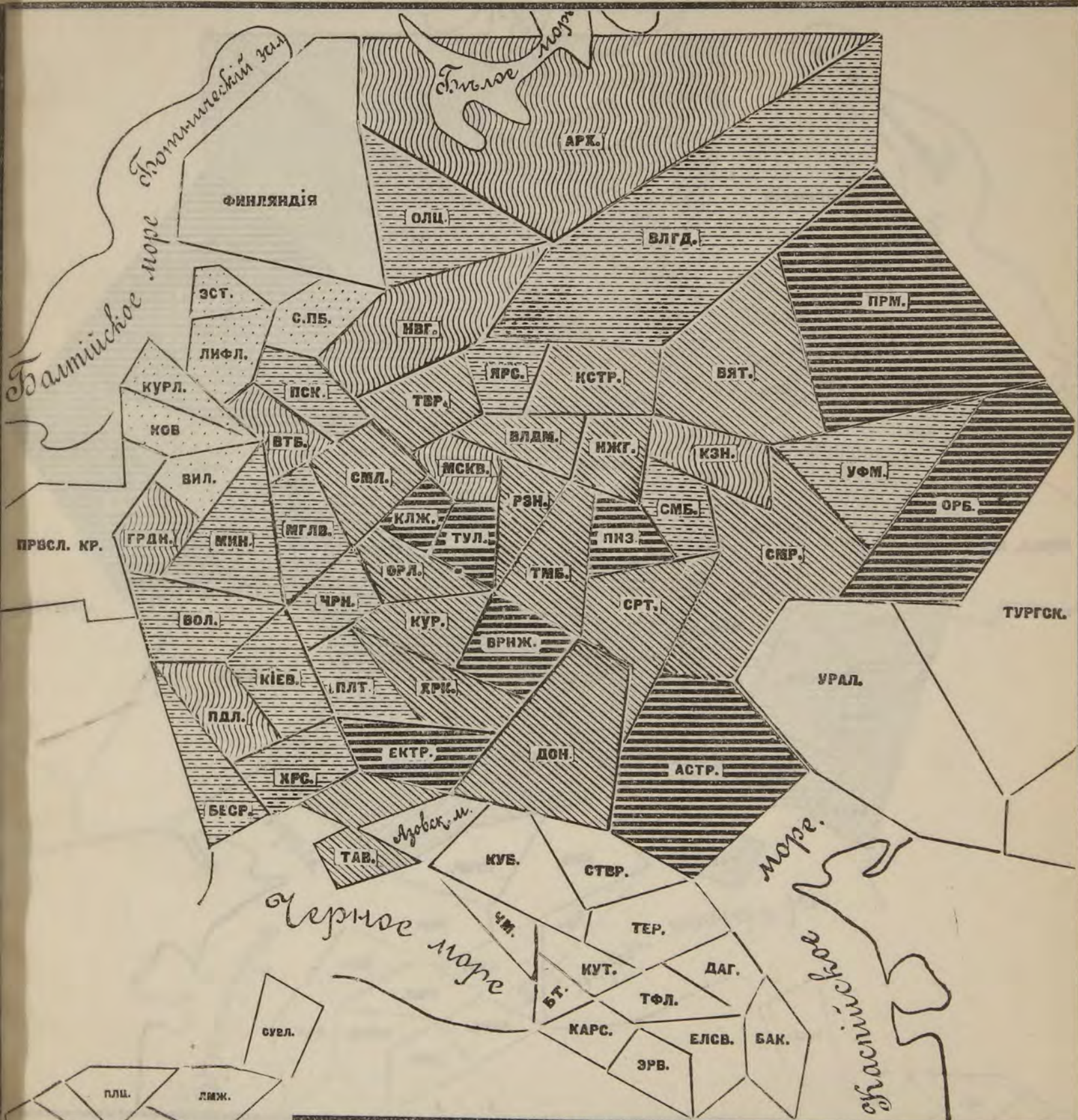
№	НАЗВАНІЕ ГУБЕРНІЙ.	Населеніе къ половинѣ 1899 года.	На 1.000 населенія.			
			Родилось.	Умерло.	Прирость.	Число браковъ.
1	Архангельская . . . . .	361.469	42.0	23.9	18.1	8.5
2	Астраханская . . . . .	692.455	55.6	34.4	21.2	9.3
3	Бессарабская . . . . .	2.015.061	45.1	30.7	14.4	8.7
4	Виленская . . . . .	1.647.887	39.1	23.3	15.8	7.9
5	Витебская . . . . .	1.555.861	41.5	22.4	19.1	7.7
6	Владимірская . . . . .	1.562.161	54.0	36.0	18.0	9.4
7	Вологодская . . . . .	1.388.332	47.7	27.5	19.5	8.5
8	Волынская . . . . .	3.134.955	47.0	27.6	19.4	9.4
9	Воронежская . . . . .	2.648.065	59.8	36.3	23.5	10.5
10	Вятская . . . . .	3.143.781	54.9	35.5	19.4	8.8
11	Гродненская . . . . .	1.666.069	40.7	26.3	14.4	8.5
12	Донск. Войска Область . . . . .	2.712.538	52.7	29.6	23.1	10.1
13	Екатеринославская . . . . .	2.266.796	60.0	29.3	30.7	10.4
14	Казанская . . . . .	2.239.416	43.5	34.6	8.9	9.8
15	Калужская . . . . .	1.164.899	56.1	36.2	19.9	11.1
16	Кіевская . . . . .	3.734.462	46.5	28.7	17.8	9.2
17	Ковенская . . . . .	1.590.229	34.0	24.7	9.3	6.6
18	Костромская . . . . .	1.436.386	51.6	28.2	23.4	9.2
19	Курляндская . . . . .	687.771	27.2	18.9	8.3	7.0
20	Курская . . . . .	2.477.204	51.7	34.5	17.2	9.6
21	Лифляндская . . . . .	1.327.289	29.4	19.8	9.6	7.6
22	Минская . . . . .	2.257.311	45.7	24.1	21.6	9.0
23	Могилевская . . . . .	1.772.661	46.0	22.4	23.6	9.4
24	Московская . . . . .	2.482.754	44.7	32.1	12.6	7.7
25	Нижегородская . . . . .	1.639.968	53.8	38.4	15.4	9.3
26	Новгородская . . . . .	1.413.220	44.0	27.6	16.4	7.8
27	Олонецкая . . . . .	376.893	47.5	30.7	16.8	9.3
28	Оренбургская . . . . .	1.688.355	57.3	37.4	19.9	10.8
29	Орловская . . . . .	2.114.066	53.6	37.3	16.3	10.4
30	Пензенская . . . . .	1.524.897	56.9	36.3	20.6	10.8
31	Пермская . . . . .	3.120.457	56.1	37.6	18.5	9.4
32	Подольская . . . . .	3.157.222	44.1	28.4	15.7	9.5
33	Полтавская . . . . .	2.920.637	47.4	27.3	20.1	9.5
34	Псковская . . . . .	1.168.716	74.4	29.5	17.9	8.0
35	Рязанская . . . . .	1.860.727	52.8	33.2	19.6	10.4
36	Самарская . . . . .	2.886.067	54.0	39.3	14.7	9.4
37	С.-Петербургская . . . . .	2.147.373	34.9	26.5	8.4	6.7
38	Саратовская . . . . .	2.517.450	54.3	39.2	15.1	9.6
39	Симбирская . . . . .	1.604.363	47.4	36.8	10.6	9.5
40	Смоленская . . . . .	1.586.087	54.0	33.9	20.1	9.4
41	Таврическая . . . . .	1.531.425	50.5	26.8	23.7	8.3
42	Тамбовская . . . . .	2.824.001	52.5	30.6	21.9	9.5
43	Тверская . . . . .	1.875.201	50.3	30.4	19.9	9.7
44	Тульская . . . . .	1.478.010	55.0	40.2	14.8	10.1
45	Уфимская . . . . .	2.302.980	46.1	30.9	16.8	11.3
46	Харьковская . . . . .	2.636.306	53.5	30.0	23.5	9.8
47	Херсонская . . . . .	2.872.549	48.8	28.7	20.1	7.6
48	Черниговская . . . . .	2.408.461	47.4	30.0	17.4	9.6
49	Эстляндская . . . . .	423.926	29.6	18.9	10.7	7.4
50	Ярославская . . . . .	1.098.300	46.5	26.4	20.1	9.1
	По 50 губерніямъ . . . . .	97.143.469	49.0	31.0	18.0	9.2

ОТЧЕТНЫЕ ДАННЫЕ ПО ДВУМЯМ НАСЧЕТАМ ВЪ 1893 ГОДУ.

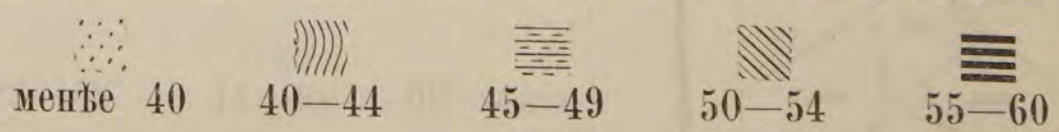
№	НАЗВАНИЕ ТРЕБИЩА	Итого			№
		1893 год	1892 год	1891 год	
1	Артурская	1000000	1000000	1000000	1
2	Артурская	1000000	1000000	1000000	2
3	Артурская	1000000	1000000	1000000	3
4	Артурская	1000000	1000000	1000000	4
5	Артурская	1000000	1000000	1000000	5
6	Артурская	1000000	1000000	1000000	6
7	Артурская	1000000	1000000	1000000	7
8	Артурская	1000000	1000000	1000000	8
9	Артурская	1000000	1000000	1000000	9
10	Артурская	1000000	1000000	1000000	10
11	Артурская	1000000	1000000	1000000	11
12	Артурская	1000000	1000000	1000000	12
13	Артурская	1000000	1000000	1000000	13
14	Артурская	1000000	1000000	1000000	14
15	Артурская	1000000	1000000	1000000	15
16	Артурская	1000000	1000000	1000000	16
17	Артурская	1000000	1000000	1000000	17
18	Артурская	1000000	1000000	1000000	18
19	Артурская	1000000	1000000	1000000	19
20	Артурская	1000000	1000000	1000000	20
21	Артурская	1000000	1000000	1000000	21
22	Артурская	1000000	1000000	1000000	22
23	Артурская	1000000	1000000	1000000	23
24	Артурская	1000000	1000000	1000000	24
25	Артурская	1000000	1000000	1000000	25
26	Артурская	1000000	1000000	1000000	26
27	Артурская	1000000	1000000	1000000	27
28	Артурская	1000000	1000000	1000000	28
29	Артурская	1000000	1000000	1000000	29
30	Артурская	1000000	1000000	1000000	30
31	Артурская	1000000	1000000	1000000	31
32	Артурская	1000000	1000000	1000000	32
33	Артурская	1000000	1000000	1000000	33
34	Артурская	1000000	1000000	1000000	34
35	Артурская	1000000	1000000	1000000	35
36	Артурская	1000000	1000000	1000000	36
37	Артурская	1000000	1000000	1000000	37
38	Артурская	1000000	1000000	1000000	38
39	Артурская	1000000	1000000	1000000	39
40	Артурская	1000000	1000000	1000000	40
41	Артурская	1000000	1000000	1000000	41
42	Артурская	1000000	1000000	1000000	42
43	Артурская	1000000	1000000	1000000	43
44	Артурская	1000000	1000000	1000000	44
45	Артурская	1000000	1000000	1000000	45
46	Артурская	1000000	1000000	1000000	46
47	Артурская	1000000	1000000	1000000	47
48	Артурская	1000000	1000000	1000000	48
49	Артурская	1000000	1000000	1000000	49
50	Артурская	1000000	1000000	1000000	50
	Итого	180	180	180	50

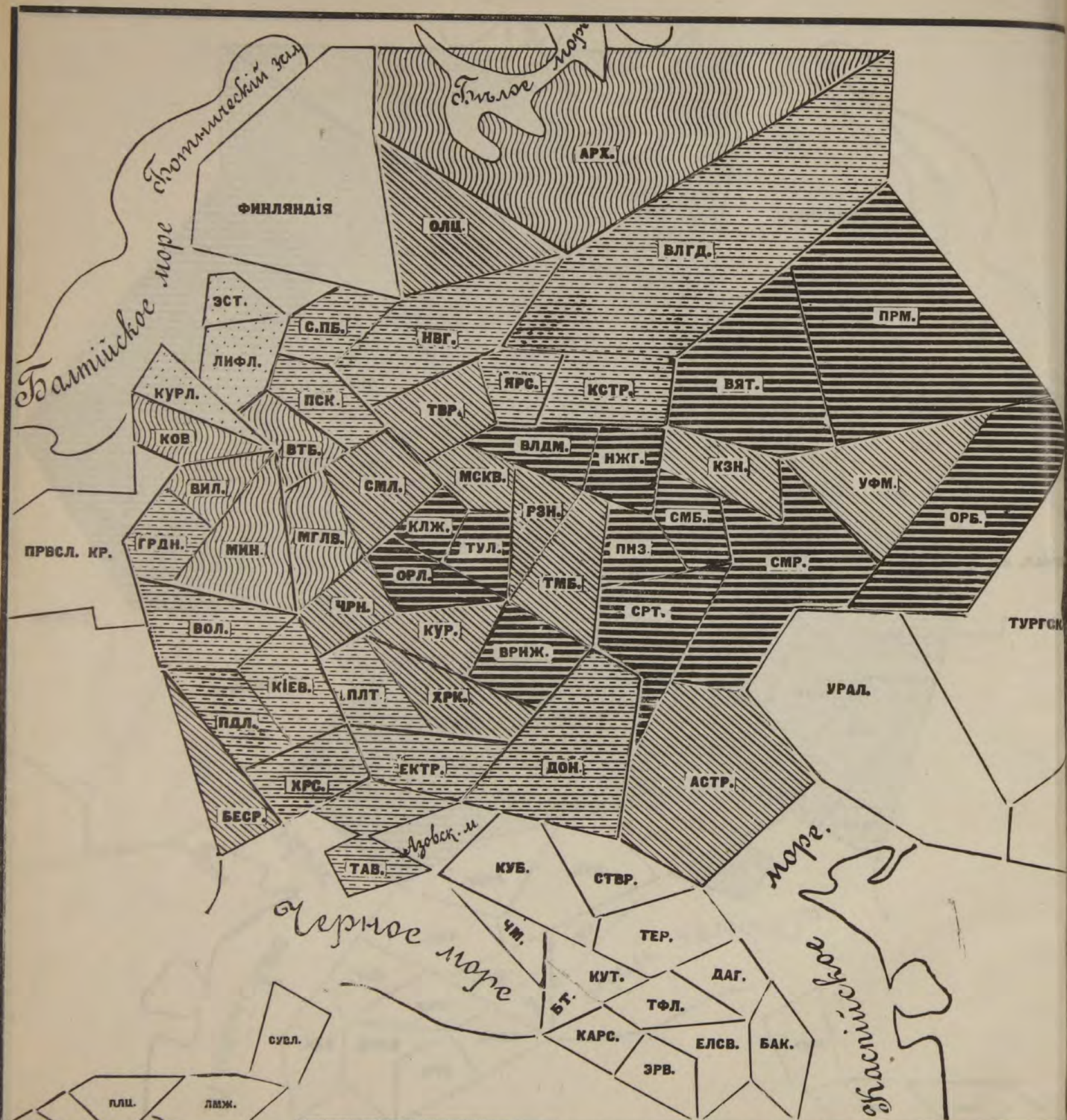


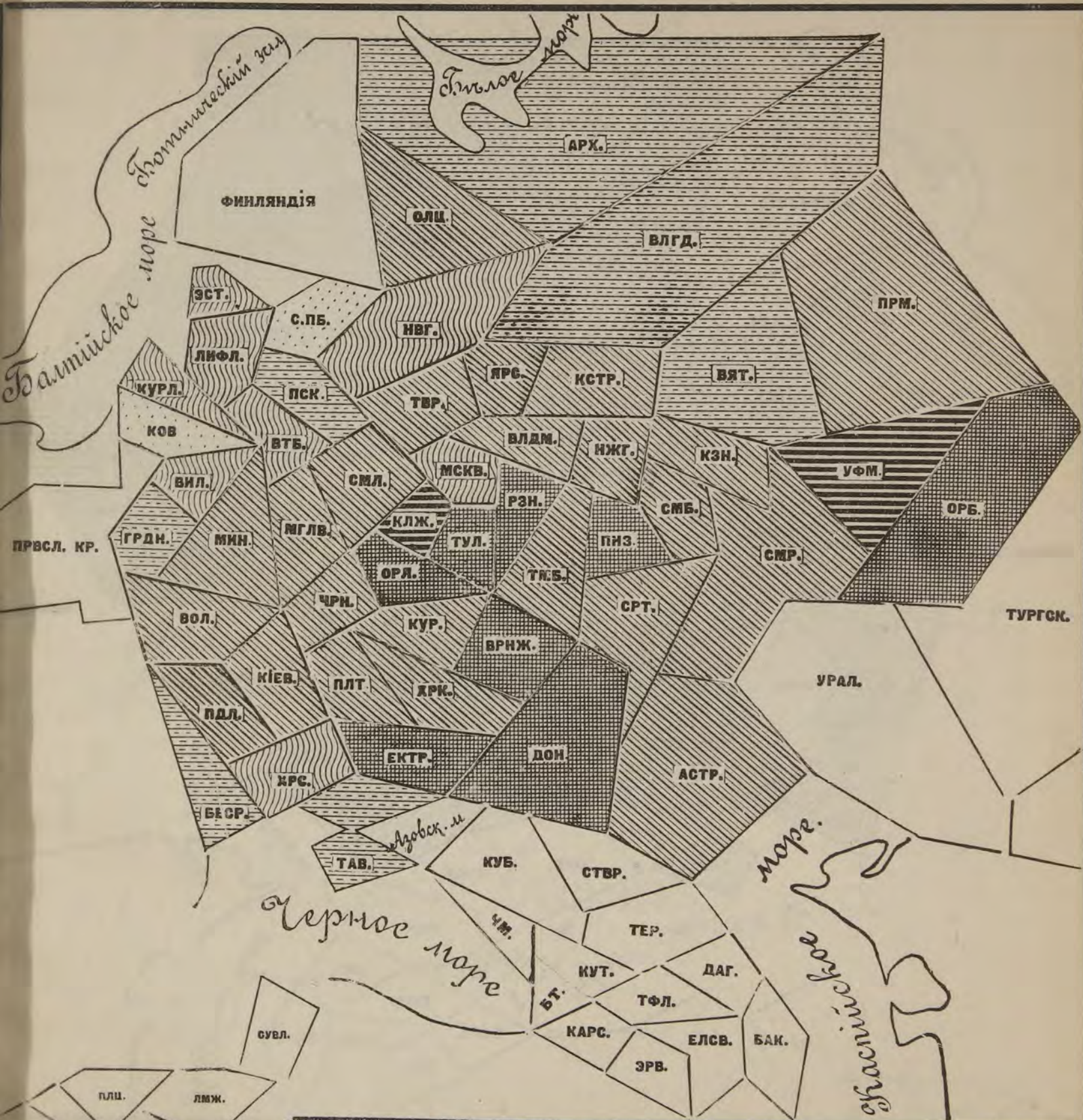





**I. ЧИСЛО РОДИВШИХСЯ ВЪ 1899 Г. НА 1.000 НАСЕЛЕНИЯ:**



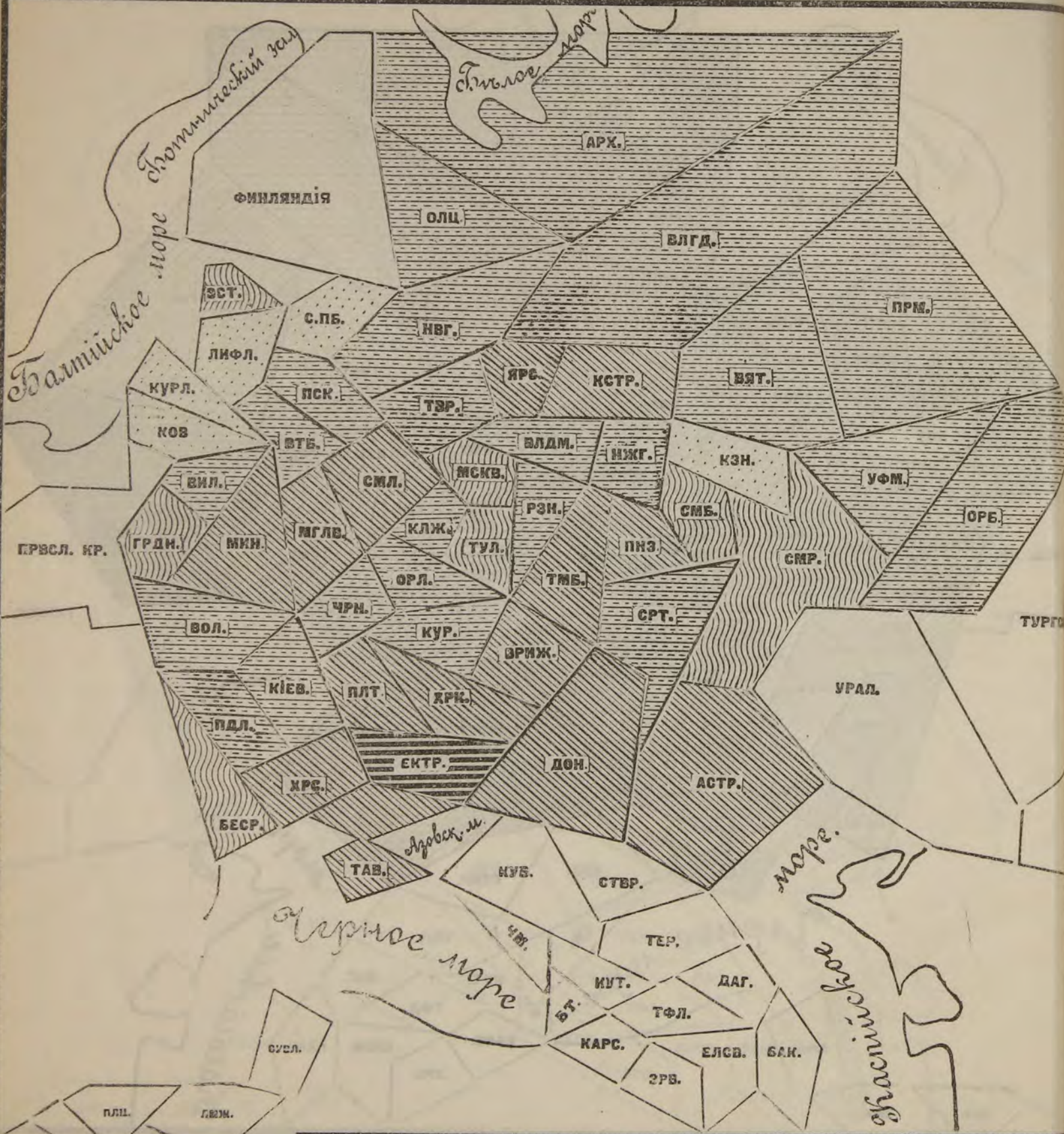





### III. ЧИСЛО БРАКОВЪ НА 1.000 НАСЕЛЕНІЯ ВЪ 1899 ГОДУ:







IV. ПРИРОСТЪ НА 1.000 НАСЕЛЕНІЯ ВЪ 1899 ГОДУ:



ОБЩІЙ СВОДЪ ЧИСЛА  
 РОДИВШИХСЯ, УМЕРШИХЪ И БРАКОВЪ  
 ПО  
 ЕВРОПЕЙСКОЙ РОССИИ

за 1899 годъ.

MOUVEMENT GÉNÉRAL  
 DES

NAISSANCES, DÉCÈS ET MARIAGES

DE

LA RUSSIE D'EUROPE

en 1899.

ГУБЕРНИИ и УЪЗДЫ. Gouvernements et districts.	РОДИВШИЕСЯ. Naissances.					УМЕРШІЕ. Décès.					БРАКИ. Mariages.	
	ВСЕГО. en général.			Въ городахъ. dans les villes.		ВСЕГО. en général.			Въ городахъ. dans les villes.		ВСЕГО. en général.	Въ городахъ. dans les villes.
	мальчи. garçons.	дѣвочки. filles.	об. пола. total.	мальчи. garçons.	дѣвочки. filles.	муж. п. s. mascul.	жен. п. s. féminin.	об. пола. total.	муж. п. s. mascul.	жен. п. s. féminin.		
1.	2.	3.	4.	5.	6.	7.	8.	9.	10.	11.	12.	13.
<b>1. Архангельская.</b>												
1. Архангельскій . . .	1.205	1.191	2.396	447	435	879	687	1.566	416	335	497	19
2. Александровскій . . .	184	158	342	19	18	127	73	200	14	8	60	2
3. Кемскій . . .	726	683	1.409	64	54	358	288	646	61	43	261	12
4. Мезенскій . . .	670	584	1.254	34	35	316	255	571	22	16	246	11
5. Онежскій . . .	885	878	1.763	67	66	519	534	1.053	48	52	416	22
6. Печорскій . . .	720	700	1.420	—	—	436	408	844	—	—	303	15
7. Пинежскій . . .	770	689	1.459	17	11	344	321	665	11	9	221	11
8. Холмогорскій . . .	888	815	1.703	17	18	445	450	895	8	13	376	19
9. Шенкурскій . . .	1.760	1.665	3.425	21	18	1.096	1.104	2.200	11	7	697	34
Итого . . .	7.808	7.363	15.171	686	655	4.520	4.120	8.640	591	483	3.077	138
<b>2. Астрах.</b>												
1. Астраханскій . . .	5.949	5.842	11.791	2.862	2.795	4.645	4.107	8.752	2.550	2.144	1.903	102
2. Енотаевскій . . .	2.679	2.585	5.264	96	71	1.275	1.232	2.507	43	48	857	41
3. Красноярскій . . .	1.144	1.109	2.253	244	214	713	638	1.351	152	134	357	22
4. Царевскій . . .	6.155	5.775	11.930	130	135	3.728	3.481	7.209	127	125	1.917	89
5. Черноярскій . . .	3.649	3.528	7.177	182	180	2.093	1.914	4.007	123	98	1.865	97
6. Киргизская орда . . .	29	26	55	—	—	12	10	22	—	—	7	—
Итого . . .	19.605	18.865	38.470	3.514	3.395	12.466	11.382	23.848	2.995	2.549	6.406	122
<b>3. Бессарабск.</b>												
1. Кишиневскій . . .	6.871	6.505	13.376	1.953	1.749	4.494	4.168	8.662	1.563	1.257	2.968	100
2. Аккерманскій . . .	7.183	6.902	14.085	722	785	5.532	5.462	10.994	630	540	1.837	88
3. Бендерскій . . .	4.872	4.599	9.471	561	511	3.099	2.973	6.072	307	244	1.561	65
4. Бѣлецкій . . .	5.126	4.865	9.991	357	240	4.046	3.707	7.753	336	211	2.435	89
5. Измаилскій . . .	5.768	5.519	11.287	1.734	1.576	4.034	3.724	7.758	1.148	986	1.371	110
6. Оргѣвскій . . .	5.806	5.452	11.258	350	303	3.870	3.466	7.336	216	158	2.555	103
7. Сорокскій . . .	4.457	4.002	8.459	276	194	3.069	2.617	5.686	163	109	1.925	80
8. Хотинскій . . .	6.774	6.275	13.049	402	351	3.976	3.619	7.595	239	221	2.889	103
Итого . . .	46.857	44.119	90.976	6.355	5.709	32.120	29.736	61.856	4.602	3.726	17.541	252
<b>4. Виленская.</b>												
1. Виленскій . . .	7.284	6.312	13.596	2.804	2.252	4.634	3.937	8.571	2.102	1.764	3.143	138
2. Вилейскій . . .	4.276	3.757	8.033	138	110	2.646	2.385	5.031	66	55	1.732	69
3. Дисненскій . . .	4.437	4.190	8.627	210	140	2.468	2.217	4.685	110	86	1.577	97
4. Лидскій . . .	5.181	4.848	10.029	186	135	2.507	2.315	4.822	100	64	1.703	104
5. Ошмянскій . . .	4.701	4.541	9.242	119	105	2.883	2.537	5.470	99	73	1.872	111
6. Свенцянскій . . .	3.507	3.224	6.731	137	123	2.299	2.196	4.495	91	68	1.264	114
7. Трокскій . . .	4.287	3.962	8.249	64	49	2.790	2.592	5.382	46	52	1.655	116
Итого . . .	33.673	30.834	64.507	3.658	2.914	20.227	18.229	38.456	2.614	2.162	12.946	167
<b>5. Витебская.</b>												
1. Витебскій . . .	4.166	3.691	7.857	1.318	1.065	2.213	2.032	4.245	725	600	1.502	50
2. Велижскій . . .	2.984	2.758	5.742	324	251	1.463	1.377	2.840	173	157	934	51
3. Городокскій . . .	2.721	2.549	5.270	86	73	1.467	1.340	2.807	66	39	843	38
4. Двинскій . . .	4.156	3.752	7.908	1.211	1.059	2.533	2.086	4.619	880	664	1.789	55
5. Дриссенскій . . .	2.182	2.033	4.215	129	115	1.278	1.166	2.444	80	54	767	44
6. Лепельскій . . .	3.798	3.572	7.370	109	93	2.158	2.114	4.272	68	59	1.403	67
7. Люцинскій . . .	2.693	2.460	5.153	97	87	1.393	1.282	2.675	44	41	935	50
8. Невельскій . . .	2.953	2.703	5.656	178	149	1.449	1.274	2.723	113	75	980	60
9. Полоцкій . . .	3.230	3.011	6.241	410	331	1.675	1.570	3.245	250	209	1.153	156
10. Рѣжницкій . . .	2.368	2.218	4.586	232	215	1.462	1.331	2.793	129	111	812	90
11. Себежскій . . .	2.294	2.239	4.533	93	96	1.191	1.071	2.262	60	55	835	60
Итого . . .	33.545	30.986	64.531	4.187	3.534	18.282	16.643	34.925	2.588	2.064	11.953	167
<b>6. Владим.</b>												
1. Владимірскій . . .	4.431	4.152	8.583	435	423	2.999	2.749	5.748	442	334	1.626	166
2. Александровскій . . .	3.073	2.830	5.903	118	99	1.997	1.987	3.984	90	81	945	82
3. Вязниковскій . . .	2.285	2.327	4.612	222	210	1.468	1.354	2.822	197	117	817	99
4. Гороховецкій . . .	2.528	2.307	4.835	59	60	1.409	1.337	2.746	58	48	889	92
5. Ковровскій . . .	3.021	3.004	6.025	439	397	2.169	2.023	4.192	328	275	1.129	117

ГУБЕРНИИ и УЪЗДЫ. Gouvernements et districts.	РОДИВШИЕСЯ. Naissances.					УМЕРШІЕ. Décès.					БРАКИ. Mariages.	
	ВСЕГО. en général.			Въ городахъ. dans les villes.		ВСЕГО. en général.			Въ городахъ. dans les villes.		ВСЕГО. en général.	Въ городахъ. dans les villes.
	мальчи. garçons.	дѣвочки. filles.	об. пола. total.	мальчи. garçons.	дѣвочки. filles.	муж. п. s. mascul.	жен. п. s. féminin.	об. пола. total.	муж. п. s. mascul.	жен. п. s. féminin.		
1.	2.	3.	4.	5.	6.	7.	8.	9.	10.	11.	12.	13.
<b>6. Владимірск.</b>												
6. Меленковскій . . .	3.700	3.405	7.105	293	261	2.682	2.585	5.267	328	249	1.290	64
7. Муромскій . . .	3.611	3.418	7.029	226	210	2.380	2.177	4.557	203	144	1.252	91
8. Переяславскій . . .	2.642	2.516	5.158	267	269	1.583	1.540	3.123	177	171	821	75
9. Покровскій . . .	4.616	4.443	9.059	197	170	3.269	3.193	6.462	151	120	1.511	51
10. Судогодскій . . .	2.733	2.480	5.213	96	80	1.746	1.620	3.366	77	60	907	19
11. Суздальскій . . .	3.397	3.351	6.748	110	116	2.049	1.914	3.963	122	116	1.110	31
12. Шуйскій . . .	4.225	4.255	8.480	1.897	1.928	3.221	2.944	6.165	1.527	1.420	1.442	537
13. Юрьевскій . . .	2.932	2.697	5.629	95	107	1.923	1.890	3.813	85	87	937	24
Итого . . .	43.194	41.185	84.379	4.454	4.330	28.895	27.313	56.208	3.785	3.222	14.676	1.319
<b>7. Вологодская.</b>												
1. Вологодскій . . .	3.768	3.629	7.397	492	482	2.240	2.120	4.360	360	328	1.355	172
2. Вельскій . . .	2.440	2.372	4.812	98	110	1.274	1.164	2.438	61	68	789	32
3. Грязовецкій . . .	2.636	2.422	5.058	45	31	1.420	1.385	2.805	29	11	906	17
4. Кадниковскій . . .	4.657	4.435	9.092	23	36	3.125	2.981	6.106	24	28	1.648	12
5. Никольскій . . .	5.882	5.662	11.544	50	37	3.168	2.990	6.158	27	17	2.041	17
6. Сольвычегодскій . . .	2.998	2.825	5.823	47	55	1.600	1.468	3.068	32	39	1.080	26
7. Тотемскій . . .	3.943	3.844	7.787	51	58	2.079	1.953	4.032	55	45	1.301	25
8. Устьсысольскій . . .	3.786	3.677	7.463	220	221	2.160	1.949	4.109	192	172	1.367	99
9. Устюжскій . . .	2.542	2.457	4.999	78	86	1.858	1.621	3.479	78	71	798	29
10. Яренскій . . .	1.175	1.102	2.277	12	13	798	769	1.567	12	12	447	6
Итого . . .	33.827	32.425	66.252	1.121	1.129	19.722	18.400	38.122	870	791	11.732	435
<b>8. Волынская.</b>												
1. Житомирскій . . .	10.822	10.210	21.032	1.365	1.231	6.367	5.723	12.090	879	733	4.161	657
2. Владимірволинскій . . .	6.983	6.368	13.351	175	87	4.054	3.838	7.892	143	132	2.860	57
3. Дубенскій . . .	4.806	4.424	9.230	202	175	2.590	2.318	4.908	111	93	1.808	83
4. Заславскій . . .	5.286	5.059	10.345	231	243	3.657	3.397	7.054	152	130	1.943	90
5. Ковельскій . . .	5.231	4.836	10.067	296	217	2.333	2.643	5.476	168	112	2.183	107
6. Кременецкій . . .	5.457	5.120	10.577	366	320	2.919	2.585	5.504	215	176	2.059	130
7. Луцкій . . .	6.801	6.214	13.015	377	241	3.495	3.129	6.624	250	173		

ГУБЕРНИИ и УѢЗДЫ. Gouvernements et districts.	РОДИВШИЕСЯ. Naissances.						УМЕРШИЕ. Décès.					БРАКИ. Mariages.	
	ВСЕГО. en général.			Въ городахъ. dans les villes.			ВСЕГО. en général.			Въ городахъ. dans les villes.		ВСЕГО. en général.	Въ городахъ. dans les villes.
	мальчики. garçons.	дѣвочки. filles.	об. пола. total.	мальчики. garçons.	дѣвочки. filles.	total.	муж. п. s. mascul.	жен. п. s. féminin.	об. пола. total.	муж. п. s. mascul.	жен. п. s. féminin.		
												7.	8.
10. Вятская.	5. Малмыжскій . . . . .	7.292	7.232	14.524	27	31	4.472	4.369	8.841	14	31	2.453	
	6. Нолинскій . . . . .	5.855	5.619	11.474	93	82	4.075	4.054	8.129	97	79	1.688	
	7. Орловскій . . . . .	6.022	5.845	11.867	36	30	3.576	3.438	7.014	28	29	1.773	
	8. Сарапульскій . . . . .	10.833	10.534	21.367	289	252	7.297	6.921	14.218	302	216	3.735	
	9. Слободскій . . . . .	6.619	6.406	13.025	134	114	4.447	4.179	8.626	134	114	2.122	
	10. Уржумскій . . . . .	8.786	8.523	17.309	51	59	6.366	6.191	12.557	44	51	2.698	
	11. Яранскій . . . . .	11.500	10.636	22.186	62	60	7.379	7.237	14.616	45	67	3.552	
	Итого . . . . .	88.031	84.692	172.723	1.488	1.337	56.766	54.790	111.556	1.448	1.237	27.697	
11. Гродненская.	1. Гродненскій . . . . .	4.276	3.617	7.893	823	481	2.998	2.826	5.824	505	449	1.688	
	2. Брестскій . . . . .	4.834	4.293	9.127	816	673	3.270	3.177	6.447	607	566	1.942	
	3. Бѣлостокскій . . . . .	4.118	3.452	7.570	1.630	1.222	2.491	2.300	4.791	789	692	1.529	
	4. Бѣльскій . . . . .	3.433	2.933	6.366	315	252	2.182	2.116	4.298	176	193	1.367	
	5. Волковыскскій . . . . .	3.295	3.191	6.486	186	129	2.055	1.965	4.020	134	106	1.357	
	6. Кобринскій . . . . .	4.667	4.328	8.995	177	73	2.707	2.490	5.197	117	106	1.846	
	7. Пружанскій . . . . .	3.452	3.285	6.737	164	116	2.258	2.251	4.509	96	61	1.371	
	8. Словимскій . . . . .	5.605	5.050	10.655	307	232	3.067	2.848	5.915	166	109	2.230	
	9. Сокольскій . . . . .	2.056	1.905	3.961	381	288	1.484	1.334	2.818	216	207	821	
	Итого . . . . .	35.736	32.054	67.790	4.799	3.466	22.512	21.307	43.819	2.806	2.489	14.151	
12. Донск. В. Обл.	1. Черкасскій . . . . .	6.773	6.758	13.531	2.208	2.121	4.198	3.684	7.882	1.257	1.012	2.467	
	2. Донецкій . . . . .	15.003	14.509	29.512	—	—	7.482	6.913	14.395	—	—	5.606	
	3. Донской 1-й . . . . .	7.965	7.606	15.571	—	—	4.861	4.481	9.342	—	—	3.288	
	4. Донской 2-й . . . . .	5.998	5.756	11.754	—	—	2.836	2.481	5.317	—	—	2.504	
	5. Ростовскій . . . . .	9.893	9.344	19.237	3.684	3.460	6.514	5.694	12.208	3.055	2.501	3.720	
	6. Саяскій . . . . .	1.801	1.688	3.489	—	—	1.074	961	2.035	—	—	710	
	7. Таганрогскій . . . . .	12.927	12.252	25.179	1.321	1.248	7.765	6.542	14.307	898	686	4.372	
	8. Усть-Медвѣдцкій . . . . .	5.949	5.869	11.818	—	—	3.274	3.168	6.442	—	—	2.204	
	9. Хоперскій . . . . .	6.640	6.281	12.921	—	—	4.363	4.097	8.460	—	—	2.415	
	Итого . . . . .	72.949	70.063	143.012	7.213	6.829	42.367	38.021	80.388	5.210	4.199	27.236	
13. Екатериносл.	1. Екатеринославскій . . . . .	10.556	10.103	20.659	2.989	2.822	5.600	4.862	10.462	1.841	1.430	3.836	
	2. Александровскій . . . . .	8.910	8.298	17.208	552	531	4.238	3.792	8.030	269	205	3.095	
	3. Вахутинскій . . . . .	11.617	11.282	22.899	760	656	5.980	4.965	10.945	467	367	3.502	
	4. Верхнедѣпровскій . . . . .	6.407	6.065	12.472	195	163	3.142	2.733	5.875	86	85	1.994	
	5. Мариупольскій . . . . .	8.695	8.181	16.876	1.424	1.290	4.590	4.198	8.788	845	658	3.227	
	6. Новомосковскій . . . . .	8.721	8.229	16.950	240	230	3.868	3.676	7.544	182	171	3.120	
	7. Павлоградскій . . . . .	8.222	7.856	16.078	527	539	4.150	3.863	8.013	327	285	2.909	
	8. Славяносербскій . . . . .	6.706	6.269	12.975	774	687	3.694	3.105	6.799	480	388	1.966	
	Итого . . . . .	69.834	66.283	136.117	7.461	6.923	35.262	31.194	66.456	4.497	3.589	23.649	
14. Казанская.	1. Казанскій . . . . .	7.807	7.371	15.178	2.548	2.396	6.227	5.854	12.081	2.703	2.380	3.343	
	2. Козьмодемьянскій . . . . .	2.312	2.205	4.517	164	215	1.939	1.920	3.859	150	173	892	
	3. Лаишевскій . . . . .	3.873	3.752	7.625	78	72	3.198	3.126	6.324	93	78	1.722	
	4. Мамадышскій . . . . .	4.024	3.717	7.741	92	88	2.886	2.982	5.868	82	68	2.151	
	5. Свияжскій . . . . .	3.227	3.031	6.258	43	42	2.100	2.209	4.309	54	63	1.352	
	6. Спасскій . . . . .	4.000	4.027	8.027	58	61	3.594	3.708	7.302	49	43	1.583	
	7. Тетюшскій . . . . .	3.827	3.670	7.497	76	89	3.524	3.744	7.268	83	78	2.184	
	8. Царевококшайскій . . . . .	2.911	2.836	5.747	60	56	2.171	2.092	4.263	8	13	1.150	
	9. Цивильскій . . . . .	4.080	3.769	7.849	45	33	2.394	2.342	4.736	40	21	1.823	
	10. Чебоксарскій . . . . .	3.052	2.927	5.979	191	145	1.839	1.720	3.559	157	130	1.215	
	11. Чистопольскій . . . . .	7.130	7.032	14.162	343	339	5.735	5.874	11.609	339	335	2.885	
	12. Ядринскій . . . . .	3.496	3.375	6.871	66	65	3.126	3.104	6.230	46	42	1.595	
	Итого . . . . .	49.739	47.715	97.454	3.764	3.606	38.733	38.675	77.408	3.804	3.424	21.895	

ГУБЕРНИИ и УѢЗДЫ. Gouvernements et districts.	РОДИВШИЕСЯ. Naissances.						УМЕРШИЕ. Décès.					БРАКИ. Mariages.	
	ВСЕГО. en général.			Въ городахъ. dans les villes.			ВСЕГО. en général.			Въ городахъ. dans les villes.		ВСЕГО. en général.	Въ городахъ. dans les villes.
	мальчики. garçons.	дѣвочки. filles.	об. пола. total.	мальчики. garçons.	дѣвочки. filles.	total.	муж. п. s. mascul.	жен. п. s. féminin.	об. пола. total.	муж. п. s. mascul.	жен. п. s. féminin.		
												7.	8.
15. Калужская.	1. Калужскій . . . . .	2.819	2.703	5.522	867	844	1.873	1.811	3.684	674	586	1.004	293
	2. Боровскій . . . . .	1.502	1.551	3.053	162	177	1.120	1.248	2.368	140	119	529	38
	3. Жиздринскій . . . . .	7.291	6.882	14.173	108	118	4.471	4.247	8.718	114	82	3.157	46
	4. Козельскій . . . . .	3.769	3.667	7.436	209	249	2.369	2.330	4.699	207	164	1.469	81
	5. Лихвинскій . . . . .	2.698	2.612	5.310	25	27	1.737	1.527	3.264	26	25	1.088	6
	6. Малоярославецкій . . . . .	1.150	1.155	2.305	70	64	958	957	1.915	60	50	441	13
	7. Медынскій . . . . .	3.310	3.220	6.530	96	107	2.112	2.018	4.130	96	70	1.060	32
	8. Мещовскій . . . . .	2.813	2.602	5.415	48	63	1.692	1.583	3.275	50	54	1.190	15
	9. Мосальскій . . . . .	4.688	4.414	9.102	48	41	2.858	2.659	5.517	49	44	1.686	11
	10. Перемышльскій . . . . .	1.776	1.635	3.411	86	96	1.188	1.102	2.290	121	96	689	34
	11. Тарусскій . . . . .	1.634	1.484	3.118	23	19	1.191	1.105	2.296	14	13	599	10
	Итого . . . . .	33.450	31.925	65.375	1.742	1.805	21.569	20.587	42.156	1.551	1.303	12.912	579
16. Киевская.	1. Киевскій . . . . .	13.294	12.821	26.115	5.183	5.010	9.016	8.004	17.020	3.941	3.289	5.250	2.110
	2. Бердичевскій . . . . .	7.045	6.588	13.633	1.182	1.081	4.408	4.057	8.465	675	582	2.838	514
	3. Васильковскій . . . . .	8.122	7.899	16.021	463	461	4.891	4.683	9.574	261	260	3.340	216
	4. Звенигородскій . . . . .	6.880	6.365	13.245	357	343	4.395	3.931	8.326	211	184	2.609	152
	5. Каневскій . . . . .	6.784	6.236	13.020	233	185	3.895	3.645	7.540	154	101	2.761	77
	6. Липовецкій . . . . .	4.492	4.182	8.674	337	315	3.147	2.896	6.043	205	169	1.923	150
	7. Радомысльскій . . . . .	8.346	7.833	16.179	339	276	5.151	4.663	9.814	217	137	3.238	137
	8. Сквирскій . . . . .	6.103	5.642	11.745	410	321	4.239	3.997	8.236	208	183	2.161	186
	9. Таращанскій . . . . .	5.860	5.632	11.492	260	242	3.560	3.393	6.953	130	102	2.288	105
	10. Уманскій . . . . .	8.479	7.984	16.463	717	663	4.608	4.311	8.919	450	372	3.374	316
	11. Черкасскій . . . . .	8.092	7.501	15.593	741	685	4.904	4.576	9.480	391	418	2.772	290
	12. Чигиринскій . . . . .	5.863	5.650	11.513	249	230	3.502	3.331	6.833	122	110	1.980	81
	Итого . . . . .	89.360	84.333	173.693	10.471	9.812	55.716	51.487	107.203	6.965	5.907	34.534	4.334
1													

ГУБЕРНИИ и УѢЗДЫ. Gouvernements et districts.	РОДИВШІЕСЯ. Naissances.					УМЕРШІЕ. Décès.					БРАКИ. Mariages.	
	ВСЕГО. en général.			Въ городахъ. dans les villes.		ВСЕГО. en général.			Въ городахъ. dans les villes.		ВСЕГО. en général.	Въ городахъ. dans les villes.
	мальчики. garçons.	дѣвочки. filles.	об. пола. total.	мальчики. garçons.	дѣвочки. filles.	муж. п. s. mascul.	жен. п. s. féminin.	об. пола. total.	муж. п. s. mascul.	жен. п. s. féminin.		
1.	2.	3.	4.	5.	6.	7.	8.	9.	10.	11.	12.	13.
8. Тальсенскій . . . . .	747	744	1.491	—	—	546	586	1.132	—	—	424	—
9. Туккумскій . . . . .	624	571	1.195	101	114	483	441	924	94	80	273	—
10. Фридрихштадтскій . . . . .	909	807	1.716	191	142	678	629	1.307	91	91	526	—
Итого . . . . .	9.565	9.173	18.738	2.371	2.229	6.760	6.248	13.008	1.669	1.440	4.844	—
20. Курская.	1. Курскій . . . . .	6.200	5.852	12.052	1.832	1.756	4.583	4.339	8.922	1.574	1.420	2.110
2. Бѣлгородскій . . . . .	4.850	4.576	9.426	300	262	3.262	3.216	6.478	280	268	1.818	—
3. Грайворонскій . . . . .	4.697	4.621	9.318	348	315	2.991	2.917	5.908	273	250	1.794	—
4. Дмитриевскій . . . . .	3.667	3.296	6.963	123	85	2.546	2.430	4.976	107	71	1.281	—
5. Корочанскій . . . . .	4.529	4.210	8.739	161	165	3.220	3.076	6.296	170	133	1.640	—
6. Львовскій . . . . .	3.530	3.469	6.999	72	62	2.472	2.524	4.996	75	62	1.244	—
7. Новооскольскій . . . . .	4.528	4.372	8.900	266	242	2.458	2.350	4.808	133	125	1.609	—
8. Обоянскій . . . . .	5.444	5.166	10.610	266	225	3.312	3.368	6.680	212	177	2.001	—
9. Путивльскій . . . . .	4.467	4.208	8.675	581	563	2.950	2.691	5.641	890	365	1.862	—
10. Рыльскій . . . . .	4.383	4.142	8.525	332	328	2.756	2.655	5.411	216	198	1.705	—
11. Старооскольскій . . . . .	4.287	3.971	8.258	220	175	2.561	2.452	5.013	137	143	1.565	—
12. Суджанскій . . . . .	3.967	3.958	7.925	503	498	2.868	2.838	5.706	470	447	1.452	—
13. Тимскій . . . . .	3.673	3.606	7.279	187	187	2.423	2.504	4.927	116	108	1.260	—
14. Фатежскій . . . . .	3.273	3.180	6.453	142	151	2.063	2.017	4.080	92	83	1.181	—
15. Шигровскій . . . . .	4.103	3.790	7.893	278	254	2.941	2.611	5.552	272	211	1.402	—
Итого . . . . .	65.598	62.417	128.015	5.611	5.268	43.406	41.988	85.394	4.517	4.061	23.924	—
21. Лифляндская.	1. Рижскій . . . . .	6.998	6.630	13.628	5.119	4.744	5.200	4.453	9.653	3.909	3.276	3.921
2. Валкскій . . . . .	1.634	1.738	3.372	178	187	1.119	1.004	2.123	102	118	712	—
3. Венденскій . . . . .	1.475	1.398	2.873	49	51	1.119	1.050	2.169	63	47	808	—
4. Верросскій . . . . .	1.611	1.518	3.129	58	45	949	847	1.796	34	24	750	—
5. Вольмарскій . . . . .	1.645	1.577	3.222	64	63	923	952	1.875	64	60	678	—
6. Перновскій . . . . .	1.441	1.289	2.730	201	188	981	884	1.865	168	149	766	—
7. Феллинскій . . . . .	1.335	1.239	2.574	33	26	864	826	1.690	27	31	700	—
8. Эзельскій . . . . .	901	890	1.791	36	42	629	624	1.253	36	21	445	—
9. Юрьевскій . . . . .	2.935	2.719	5.654	548	508	2.051	1.801	3.852	465	377	1.349	—
Итого . . . . .	19.975	18.998	38.973	6.286	5.854	13.835	12.441	26.276	4.868	4.103	10.129	—
22. Минская.	1. Минскій . . . . .	6.574	6.103	12.677	1.785	1.508	3.875	3.401	7.276	1.100	869	2.836
2. Бобруйскій . . . . .	6.503	5.843	12.346	625	405	3.132	2.755	5.887	308	252	2.658	—
3. Борисовскій . . . . .	5.474	5.075	10.549	409	298	2.938	2.596	5.534	231	170	2.053	—
4. Игуменскій . . . . .	5.909	5.459	11.368	113	99	3.350	2.980	6.330	48	31	2.392	—
5. Мозырскій . . . . .	5.031	4.559	9.590	241	201	2.436	2.096	4.532	130	106	1.799	—
6. Новогрудскій . . . . .	5.879	5.162	11.041	160	97	3.514	3.194	6.708	111	92	2.175	—
7. Пинскій . . . . .	6.267	5.931	12.198	750	671	2.996	2.825	5.821	357	313	2.320	—
8. Рѣчицкій . . . . .	6.260	5.814	12.074	260	175	3.105	2.757	5.862	110	89	2.313	—
9. Слудкій . . . . .	5.940	5.273	11.213	400	321	3.413	3.060	6.473	274	265	2.407	—
Итого . . . . .	53.837	49.219	103.056	4.743	3.775	28.759	25.664	54.423	2.669	2.187	20.953	—
23. Могилевская.	1. Могилевскій . . . . .	3.560	3.234	6.794	787	701	1.616	1.534	3.150	470	431	1.334
2. Быховскій . . . . .	3.198	2.989	6.187	102	92	1.435	1.417	2.852	33	39	1.308	—
3. Гомельскій . . . . .	7.308	6.556	13.864	869	556	3.807	3.401	7.208	464	344	2.986	—
4. Горецкій . . . . .	3.182	2.874	6.056	218	191	1.632	1.531	3.163	125	115	1.120	—
5. Климовичскій . . . . .	3.631	3.305	6.936	115	77	1.648	1.462	3.110	48	40	1.428	—
6. Мстиславльскій . . . . .	2.557	2.318	4.875	150	122	1.174	1.115	2.289	75	71	908	—
7. Оршанскій . . . . .	4.665	4.398	9.063	291	318	2.295	2.154	4.449	155	176	1.590	—
8. Рогачевскій . . . . .	4.500	4.330	8.830	121	138	2.162	1.982	4.144	77	58	2.042	—
9. Сѣннинскій . . . . .	4.127	3.609	7.736	82	43	2.145	2.014	4.159	30	27	1.404	—
10. Чаусскій . . . . .	2.273	1.960	4.233	113	84	1.022	933	1.955	48	38	912	—
11. Чериковскій . . . . .	3.587	3.388	6.975	105	79	1.595	1.567	3.162	42	50	1.544	—
Итого . . . . .	42.588	38.961	81.549	2.953	2.401	20.531	19.110	39.641	1.567	1.359	16.576	—

ГУБЕРНИИ и УѢЗДЫ. Gouvernements et districts.	РОДИВШІЕСЯ. Naissances.					УМЕРШІЕ. Décès.					БРАКИ. Mariages.		
	ВСЕГО. en général.			Въ городахъ. dans les villes.		ВСЕГО. en général.			Въ городахъ. dans les villes.		ВСЕГО. en général.	Въ городахъ. dans les villes.	
	мальчики. garçons.	дѣвочки. filles.	об. пола. total.	мальчики. garçons.	дѣвочки. filles.	муж. п. s. mascul.	жен. п. s. féminin.	об. пола. total.	муж. п. s. mascul.	жен. п. s. féminin.			
1.	2.	3.	4.	5.	6.	7.	8.	9.	10.	11.	12.	13.	
24. Московская.	1. Московскій . . . . .	23.692	22.670	46.362	17.776	17.097	19.167	16.355	35.522	15.144	12.965	8.148	6.293
2. Богородскій . . . . .	5.219	5.036	10.255	513	506	3.542	3.066	6.608	415	336	1.740	195	
3. Бронницкій . . . . .	3.460	3.373	6.833	50	68	2.448	2.095	4.543	41	37	1.193	19	
4. Верейскій . . . . .	1.537	1.473	3.010	72	72	1.154	1.022	2.176	54	56	554	36	
5. Волоколамскій . . . . .	2.225	2.108	4.333	37	24	1.318	1.178	2.496	28	20	726	12	
6. Дмитровскій . . . . .	3.432	3.271	6.703	375	368	2.508	2.367	4.875	300	286	1.116	116	
7. Звенигородскій . . . . .	2.462	2.401	4.863	96	91	1.706	1.634	3.340	81	56	909	30	
8. Клинскій . . . . .	3.350	3.134	6.484	135	104	2.200	1.919	4.119	84	65	1.021	27	
9. Коломенскій . . . . .	2.797	2.706	5.503	334	326	1.907	1.782	3.689	254	233	905	129	
10. Можайскій . . . . .	1.536	1.501	3.037	68	59	1.196	1.114	2.310	52	46	528	22	
11. Подольскій . . . . .	2.531	2.276	4.807	61	82	1.657	1.443	3.100	76	33	855	20	
12. Рузскій . . . . .	1.686	1.565	3.251	52	33	1.390	1.277	2.667	49	39	565	22	
13. Серпуховскій . . . . .	2.937	2.713	5.650	522	473	2.182	2.012	4.194	407	350	952	130	
Итого . . . . .	56.864	54.227	111.091	20.091	19.303	42.375	37.264	79.639	16.985	14.522	19.212	7.051	
25. Нижегородская.	1. Нижегородскій . . . . .	5.787	5.320	11.107	1.773	1.601	4.653	4.068	8.721	1.880	1.339	1.917	636
2. Ардатовскій . . . . .	4.342	4.113	8.455	76	75	3.225	3.056	6.281	87	74	1.418	24	
3. Арзамасскій . . . . .	4.347	4.130	8.477	183	157	3.099	3.030	6.129	150	168	1.350	62	
4. Балахнинскій . . . . .	4.023	3.893	7.916	83	78	2.989	2.781	5.770	70	73	1.153	48	
5. Васильскій . . . . .	3.599	3.533	7.132	60	46	2.479	2.452	4.931	51	46	1.275	21	
6. Горбатовскій . . . . .	3.550	3.516	7.066	47	45	3.048	2.910	5.958	42	42	1.313	20	
7. Княгининскій . . . . .	3.358	3.099	6.457	29	22	2.269	2.211	4.480	16	15	1.040	12	
8. Лукояновскій . . . . .	5.831	5.564	11.395	80	76	3.729	3.541	7.270	52	54	2.059	11	
9. Макарьевскій . . . . .	3.190	2.994	6.184	33	28	2.200	2.039	4.239	37	35	1.022	15	
10. Семеновскій . . . . .	2.891	2.725	5.616	58	58	1.866	1.786	3.652	42	39	847	29	
11. Сергачскій . . . . .	4.331	4.064	8.395	38	34	2.901	2.716	5.617	47	29	1.834	28	
Итого . . . . .	45.249	42.951	88.200	2.460	2.220	32.458	30.590	63.048	2.474	1.914	15.228		

ГУБЕРНИИ и УѢЗДЫ. Gouvernements et districts.	РОДИВШИЕСЯ. Naissances.					УМЕРШИЕ. Décès.					БРАКИ. Mariages.		
	ВСЕГО. en général.			Въ городахъ. dans les villes.		ВСЕГО. en général.			Въ городахъ. dans les villes.		ВСЕГО. en général.	Въ городахъ. dans les villes.	
	мальчк. garçons.	дѣвочки. filles.	об. пола. total.	мальчк. garçons.	дѣвочки. filles.	муж. п. s. mascul.	жен. п. s. féminin.	об. пола. total.	муж. п. s. mascul.	жен. п. s. féminin.			
1.	2.	3.	4.	5.	6.	7.	8.	9.	10.	11.	12.	13.	
29. Орловская.	1. Орловскій . . . . .	5.566	5.331	10.897	1.315	1.220	3.952	3.616	7.568	1.080	887	2.031	408
	2. Болховскій . . . . .	3.944	3.780	7.724	376	384	2.694	2.573	5.267	258	253	1.610	176
	3. Брянскій . . . . .	5.990	5.635	11.625	448	436	3.898	3.505	7.403	361	277	2.307	226
	4. Дмитровскій . . . . .	2.913	2.683	5.596	120	94	2.055	2.069	4.124	123	94	1.164	38
	5. Елецкій . . . . .	8.156	7.860	16.016	895	857	5.926	5.706	11.632	745	678	2.899	291
	6. Карачевскій . . . . .	4.018	3.819	7.837	276	237	2.496	2.311	4.807	194	179	1.602	94
	7. Кромскій . . . . .	3.014	2.809	5.823	36	31	1.959	1.893	3.852	20	26	1.185	9
	8. Ливенскій . . . . .	8.500	7.949	16.449	230	200	6.020	5.654	11.674	160	147	3.009	69
	9. Малоархангельскій . . . . .	4.684	4.623	9.307	60	71	3.589	3.489	7.078	49	64	1.778	25
	10. Мценскій . . . . .	2.881	2.723	5.604	198	183	2.183	2.014	4.197	169	168	1.135	78
	11. Сѣвскій . . . . .	4.618	4.337	8.955	103	120	3.338	3.292	6.630	110	123	1.684	49
	12. Трубчевскій . . . . .	3.907	3.674	7.581	135	108	2.285	2.256	4.541	98	94	1.590	48
	Итого . . . . .	58.191	55.223	113.414	4.192	3.941	40.395	38.378	78.773	3.367	2.990	21.994	1.510
30. Пензенская.	1. Пензенскій . . . . .	5.006	4.750	9.756	1.316	1.273	3.336	2.997	6.333	1.189	978	1.550	430
	2. Городищенскій . . . . .	4.716	4.588	9.304	155	144	3.248	3.146	6.394	119	122	1.807	40
	3. Инсарскій . . . . .	5.580	5.352	10.932	222	219	3.384	3.137	6.521	139	89	2.095	68
	4. Керенскій . . . . .	3.207	3.122	6.329	285	287	2.321	2.138	4.459	199	156	1.262	110
	5. Краснослободскій . . . . .	4.802	4.796	9.598	430	452	2.916	2.818	5.734	267	241	2.176	178
	6. Мокшанскій . . . . .	3.774	3.507	7.281	326	331	2.519	2.403	4.922	268	245	1.193	115
	7. Наровчатскій . . . . .	3.823	3.766	7.589	115	107	2.477	2.276	4.753	98	79	1.519	40
	8. Нижнеломовскій . . . . .	4.415	4.138	8.553	389	364	2.975	2.662	5.637	283	249	1.715	158
	9. Саранскій . . . . .	4.127	3.850	7.977	308	266	2.507	2.359	4.866	174	131	1.357	87
	10. Чембарскій . . . . .	4.826	4.638	9.464	202	181	2.934	2.806	5.740	179	146	1.762	72
	Итого . . . . .	44.276	42.507	86.783	3.748	3.624	28.617	26.742	55.359	2.915	2.436	16.436	1.298
31. Пермская.	1. Пермскій . . . . .	7.745	7.528	15.273	1.060	974	5.570	4.917	10.487	967	803	2.355	465
	2. Верхотурскій . . . . .	8.068	7.771	15.839	400	388	5.813	5.424	11.237	298	287	2.759	137
	3. Екатеринбургскій . . . . .	12.071	11.738	23.809	974	882	9.357	8.609	17.966	881	748	4.159	328
	4. Ирбитскій . . . . .	4.967	4.792	9.759	142	124	3.847	3.791	7.638	117	113	1.677	56
	5. Камышловскій . . . . .	8.609	8.357	16.966	98	111	6.175	6.153	12.328	64	87	3.044	28
	6. Красноуфимскій . . . . .	7.222	6.994	14.216	134	142	3.976	3.838	7.814	103	93	2.546	40
	7. Кунгурскій . . . . .	4.400	4.166	8.566	332	337	3.499	3.165	6.664	287	253	1.043	100
	8. Осинскій . . . . .	8.562	8.270	16.832	81	74	5.152	4.953	10.105	84	54	2.790	38
	9. Оханскій . . . . .	6.951	6.682	13.633	23	28	4.488	4.035	8.523	42	26	1.947	6
	10. Соликамскій . . . . .	6.880	6.686	13.566	134	142	4.258	3.957	8.215	119	76	2.184	54
	11. Чердынскій . . . . .	3.387	3.457	6.844	84	74	1.610	1.566	3.176	78	57	1.087	25
	12. Шадринскій . . . . .	10.069	9.860	19.929	411	398	6.602	6.488	13.090	380	326	3.809	144
	Итого . . . . .	88.931	86.301	175.232	3.873	3.674	60.347	56.896	117.243	3.420	2.923	29.460	1.421
32. Подольская.	1. Каменецъ-Подольскій . . . . .	5.466	4.962	10.428	531	406	3.855	3.497	7.352	405	349	2.376	233
	2. Валтскій . . . . .	10.256	9.621	19.877	568	480	5.434	5.032	10.466	316	236	4.310	258
	3. Брацлавскій . . . . .	5.586	5.152	10.738	171	177	3.994	3.642	7.636	90	75	2.261	74
	4. Винницкій . . . . .	5.995	5.578	11.573	587	435	3.911	3.465	7.376	387	292	2.468	241
	5. Гайсинскій . . . . .	6.217	5.834	12.051	176	157	3.506	3.350	6.856	74	71	2.632	72
	6. Летичевскій . . . . .	4.269	3.960	8.229	164	152	2.710	2.691	5.401	126	126	1.681	68
	7. Литинскій . . . . .	5.333	4.974	10.307	523	464	3.352	3.248	6.600	301	263	2.002	151
	8. Могилевскій . . . . .	5.465	5.065	10.530	673	640	3.868	3.438	7.306	382	317	2.196	253
	9. Ново-Ушицкій . . . . .	5.013	4.716	9.729	339	303	3.324	3.173	6.497	183	160	2.099	124
	10. Ольгопольскій . . . . .	7.064	6.720	13.784	193	184	4.116	3.941	8.057	77	95	3.090	67
	11. Проскуровскій . . . . .	5.193	4.851	10.044	432	360	4.200	3.842	8.042	268	197	2.179	162
	12. Ямпольскій . . . . .	6.234	5.752	11.986	191	175	4.259	3.911	8.170	127	116	2.565	91
	Итого . . . . .	72.091	67.185	139.276	4.548	3.933	46.529	43.230	89.759	2.736	2.297	29.859	1.794

33. Полтавская.

34. Псковская.

35. Рязанская.

36. Самарская.

ГУБЕРНИИ и УѢЗДЫ. Gouvernements et districts.	РОДИВШИЕСЯ. Naissances.					УМЕРШИЕ. Décès.					БРАКИ. Mariages.		
	ВСЕГО. en général.			Въ городахъ. dans les villes.		ВСЕГО. en général.			Въ городахъ. dans les villes.		ВСЕГО. en général.	Въ городахъ. dans les villes.	
	мальчк. garçons.	дѣвочки. filles.	об. пола. total.	мальчк. garçons.	дѣвочки. filles.	муж. п. s. mascul.	жен. п. s. féminin.	об. пола. total.	муж. п. s. mascul.	жен. п. s. féminin.			
1.	2.	3.	4.	5.	6.	7.	8.	9.	10.	11.	12.	13.	
33. Полтавская.	1. Полтавскій . . . . .	5.576	5.226	10.802	1.073	976	3.347	3.053	6.400	845	672	2.169	379
	2. Гадячскій . . . . .	3.615	3.600	7.215	207	205	2.515	2.406	4.921	104	107	1.555	92
	3. Зеньковский . . . . .	3.187	3.083	6.270	262	247	1.895	1.808	3.703	167	144	1.356	101
	4. Золотоношскій . . . . .	6.018	5.742	11.760	238	227	3.189	2.881	6.070	112	101	2.215	100
	5. Кобелякскій . . . . .	5.457	5.441	10.898	398	398	2.448	2.316	4.764	174	164	2.074	135
	6. Константиноградскій . . . . .	7.092	6.677	13.769	147	141	3.399	3.243	6.642	100	93	2.633	43
	7. Кременчугскій . . . . .	6.375	5.902	12.277	2.028	1.884	3.412	3.040	6.452	1.145	960	2.493	836
	8. Лохвицкій . . . . .	3.528	3.358	6.886	177	202	2.586	2.462	5.048	159	143	1.480	93
	9. Лубенскій . . . . .	3.548	3.413	6.961	212	176	2.117	2.009	4.126	106	80	1.341	66
	10. Миргородскій . . . . .	3.636	3.598	7.234	296	299	2.243	2.168	4.411	199	178	1.574	104
	11. Переяславскій . . . . .	4.710	4.470	9.180	315	294	2.911	2.792	5.703	189	186	1.841	134
	12. Пирятинскій . . . . .	4.155	4.135	8.290	279	281	2.819	2.446	5.265	213	166	1.544	79
	13. Прилукскій . . . . .	5.041	4.684	9.725	464	433	3.010	2.751	5.761	299	247	2.003	185
	14. Ромненскій . . . . .	4.369	4.239	8.608	405	346	2.760	2.656	5.416	293	225	1.823	151
	15. Хорольскій . . . . .	4.232	4.200	8.432	216	209	2.522	2.524	5.046	138	118	1.722	106
	Итого . . . . .	70.539	67.768	138.307	6.717	6.318	41.173	38.555	79.728	4.243	3.584	27.823	2.604
34. Псковская.	1. Псковскій . . . . .	5.530	5.101	10.631	643	595	3.837	3.436	7.273	519	474	1.776	234
	2. Великолукскій . . . . .	3.548	3.288	6.836	135	135	2.111	2.003	4.114	94	103	1.184	47
	3. Новоржевскій . . . . .	2.911	2.729	5.640	31	28	1.801	1.765	3.566	32	27	891	11
	4. Опочецкій . . . . .	3.416	3.217	6.633	333	334	1.888	1.753	3.641	23	195	1.207	110
	5. Островскій . . . . .	4.035	3.804	7.839	92	81	2.478	2.299	4.772	110	68	1.214	30
	6. Порховскій . . . . .	4.087	3.969	8.056	176	160	2.603	2.398	5.001	140	115	1.325	49
	7. Торопецкій . . . . .	2.625	2.443	5.068	213	227	1.725						

ГУБЕРНИИ и УЪЗДЫ. Gouvernements et districts.	РОДИВШИЕСЯ. Naissances.					УМЕРШИЕ. Décès.					БРАКИ. Mariages.		
	ВСЕГО. en général.			Въ городахъ. dans les villes.		ВСЕГО. en général.			Въ городахъ. dans les villes.		ВСЕГО. en général.	Въ городахъ. dans les villes.	
	мальчики. garçons.	дѣвочки. filles.	об. пола. total.	мальчики. garçons.	дѣвочки. filles.	муж. п. s. mascul.	жен. п. s. féminin.	об. пола. total.	муж. п. s. mascul.	жен. п. s. féminin.			
1.	2.	3.	4.	5.	6.	7.	8.	9.	10.	11.	12.	13.	
37. С.-Пет.	5. Петергофскій . . . . .	1.591	1.419	3.010	313	258	1.127	982	2.109	192	179	531	11
	6. Царскосельскій . . . . .	3.144	2.887	6.031	886	805	2.069	1.776	3.845	553	430	1.105	40
	7. Шлиссельбургскій . . . . .	1.287	1.199	2.486	127	138	937	789	1.726	111	60	539	17
	8. Ямбургскій . . . . .	1.615	1.487	3.102	525	471	1.140	1.026	2.166	388	329	478	27
	9. Кроншт. воен. губ. . . . .	762	776	1.538	762	776	733	416	1.149	733	416	273	27
	Итого . . . . .	38.277	36.722	74.999	24.075	23.395	31.166	25.668	56.834	20.990	16.555	14.487	9.58
38. Саратовская.	1. Саратовскій . . . . .	8.718	8.377	17.095	3.217	3.055	7.420	6.832	14.252	3.194	2.809	3.005	1.20
	2. Аткарскій . . . . .	8.834	8.407	17.241	205	174	6.065	5.799	11.864	157	143	3.300	1.30
	3. Балашовскій . . . . .	9.108	8.715	17.823	272	249	5.823	5.569	11.392	208	175	2.976	1.30
	4. Вольскій . . . . .	4.871	4.671	9.542	639	534	4.021	3.878	7.899	533	501	1.514	1.30
	5. Камышинскій . . . . .	9.561	8.977	18.538	551	487	5.648	5.408	11.056	392	350	3.196	1.30
	6. Кузнецкій . . . . .	4.971	4.850	9.821	558	561	4.426	4.282	8.708	590	571	1.835	1.30
	7. Петровскій . . . . .	6.550	6.416	12.966	353	330	4.406	4.258	8.664	301	271	2.406	1.30
	8. Сердобскій . . . . .	6.738	6.557	13.295	348	313	4.394	4.186	8.580	298	270	2.624	1.30
	9. Хвалынскій . . . . .	4.986	4.773	9.759	323	329	4.542	4.592	9.134	345	315	1.903	1.30
	10. Царицынскій . . . . .	5.487	5.056	10.543	2.606	2.366	3.891	3.355	7.246	1.866	1.457	1.498	1.30
	Итого . . . . .	69.824	66.799	136.623	9.072	8.398	50.636	48.159	98.795	7.884	6.862	24.257	2.90
39. Симбирская.	1. Симбирскій . . . . .	5.181	4.874	10.055	955	803	4.615	4.278	8.893	934	747	2.023	2.90
	2. Алатырскій . . . . .	3.838	3.714	7.552	344	326	2.730	2.618	5.348	293	242	1.473	1.30
	3. Ардатовскій . . . . .	5.032	5.233	10.265	92	99	3.846	3.618	7.464	70	84	2.150	1.30
	4. Буинскій . . . . .	4.038	3.875	7.913	110	85	3.491	3.619	7.110	97	103	2.013	1.30
	5. Корсунскій . . . . .	5.932	5.835	11.767	121	97	4.210	4.158	8.368	124	98	2.148	1.30
	6. Курмышскій . . . . .	4.227	4.080	8.307	96	72	2.754	2.733	5.487	59	39	1.739	1.30
	7. Сенгилеевскій . . . . .	3.975	3.697	7.672	160	155	2.773	2.657	5.430	127	104	1.418	1.30
	8. Сызранскій . . . . .	6.277	6.297	12.574	867	834	5.643	5.296	10.939	883	757	2.299	1.30
	Итого . . . . .	38.500	37.605	76.105	2.745	2.471	30.062	28.977	59.039	2.587	2.174	15.263	1.30
40. Смоленская.	1. Смоленскій . . . . .	3.864	3.697	7.561	901	860	2.350	2.102	4.452	797	632	1.256	1.30
	2. Бѣльскій . . . . .	4.894	4.620	9.514	107	106	3.029	2.733	5.762	97	98	1.553	1.30
	3. Вяземскій . . . . .	3.268	3.053	6.321	350	324	2.070	1.881	3.951	220	203	1.077	1.30
	4. Гжатскій . . . . .	2.725	2.652	5.377	79	80	2.322	2.379	4.701	63	70	783	1.30
	5. Дорогобужскій . . . . .	2.996	2.895	5.891	111	134	1.888	1.727	3.615	88	94	1.099	1.30
	6. Духовщинскій . . . . .	3.819	3.786	7.605	32	30	2.463	2.253	4.716	30	26	1.231	1.30
	7. Ельнинскій . . . . .	4.028	3.822	7.850	35	32	2.214	2.173	4.387	37	25	1.688	1.30
	8. Краснинскій . . . . .	2.723	2.603	5.326	44	37	1.773	1.719	3.492	54	54	981	1.30
	9. Порѣчскій . . . . .	4.081	3.735	7.816	108	87	2.435	2.241	4.676	56	60	1.125	1.30
	10. Рославльскій . . . . .	5.079	4.767	9.846	273	251	2.875	2.683	5.558	231	181	1.995	1.30
	11. Сычевскій . . . . .	2.800	2.763	5.563	51	73	2.039	2.057	4.096	64	64	977	1.30
	12. Юхновскій . . . . .	3.588	3.400	6.988	38	18	2.266	2.122	4.388	26	26	1.197	1.30
	Итого . . . . .	43.865	41.793	85.658	2.129	2.032	27.724	26.070	53.794	1.763	1.533	14.962	1.30
41. Таврическая.	1. Симферопольскій . . . . .	3.168	3.065	6.233	2.047	2.046	2.074	1.838	3.912	1.455	1.226	1.144	1.30
	2. Бердянскій . . . . .	10.065	9.387	19.452	937	978	4.546	4.290	8.836	460	401	3.410	1.30
	3. Днѣпровскій . . . . .	6.439	6.053	12.492	328	319	3.991	3.825	7.816	304	230	1.497	1.30
	4. Евпаторійскій . . . . .	1.327	1.235	2.562	463	393	706	598	1.304	193	177	531	1.30
	5. Мелитопольскій . . . . .	11.426	11.224	22.650	481	440	5.788	5.273	11.061	209	151	3.638	1.30
	6. Перекопскій . . . . .	1.069	1.016	2.085	171	152	615	538	1.153	108	88	336	1.30
	7. Ялтинскій . . . . .	1.400	1.314	2.714	321	290	842	788	1.630	238	159	600	1.30
	8. Феодосійскій . . . . .	2.582	2.496	5.078	528	520	1.367	1.241	2.608	288	261	634	1.30
	9. Керчь-Еникальское гр. . . . .	1.013	961	1.974	1.013	961	809	625	1.434	809	625	433	1.30
	10. Севастопольск. град. . . . .	1.078	1.024	2.102	1.018	969	736	515	1.251	736	515	487	1.30
	Итого . . . . .	39.567	37.775	77.342	7.307	7.068	21.474	19.531	41.005	4.800	3.833	12.710	2.90

ГУБЕРНИИ и УЪЗДЫ. Gouvernements et districts.	РОДИВШИЕСЯ. Naissances.					УМЕРШИЕ. Décès.					БРАКИ. Mariages.		
	ВСЕГО. en général.			Въ городахъ. dans les villes.		ВСЕГО. en général.			Въ городахъ. dans les villes.		ВСЕГО. en général.	Въ городахъ. dans les villes.	
	мальчики. garçons.	дѣвочки. filles.	об. пола. total.	мальчики. garçons.	дѣвочки. filles.	муж. п. s. mascul.	жен. п. s. féminin.	об. пола. total.	муж. п. s. mascul.	жен. п. s. féminin.			
1.	2.	3.	4.	5.	6.	7.	8.	9.	10.	11.	12.	13.	
42. Тамбовская.	1. Тамбовскій . . . . .	12.138	11.687	23.825	1.171	1.122	7.372	6.970	14.342	998	893	3.801	406
	2. Борисоглѣбскій . . . . .	7.497	6.975	14.472	421	412	3.948	3.853	7.801	375	308	2.564	161
	3. Елатомскій . . . . .	2.851	2.880	5.731	58	81	1.831	1.884	3.715	67	56	1.098	31
	4. Кирсановскій . . . . .	8.204	7.735	15.939	482	469	4.591	4.487	9.078	350	370	3.060	201
	5. Козловскій . . . . .	10.145	9.618	19.763	788	776	5.672	5.462	11.134	567	542	3.577	267
	6. Лебедянский . . . . .	3.880	3.751	7.631	323	281	2.273	2.260	4.533	204	198	1.318	120
	7. Липецкій . . . . .	4.857	4.492	9.349	368	317	2.793	2.666	5.459	252	218	1.733	138
	8. Моршанскій . . . . .	7.498	7.208	14.706	559	578	4.668	4.531	9.199	587	545	2.821	222
	9. Спасскій . . . . .	3.722	3.424	7.146	149	139	2.068	2.025	4.093	97	101	1.425	42
	10. Темниковскій . . . . .	3.639	3.536	7.175	369	389	2.466	2.392	4.858	276	258	1.514	160
	11. Усманскій . . . . .	7.021	6.887	13.908	242	227	3.633	3.467	7.100	176	149	2.310	92
	12. Шацкій . . . . .	4.400	4.111	8.511	400	359	2.588	2.412	5.000	237	268	1.638	108
	Итого . . . . .	75.852	72.304	148.156	5.330	5.150	43.903	42.409	86.312	4.186	3.906	26.859	1.948
43. Тверская.	1. Тверской . . . . .	4.559	4.263	8.822	759	714	2.760	2.379	5.139	460	443	1.716	329
	2. Бѣжецкій . . . . .	7.004	6.677	13.681	88	92	4.268	4.061	8.329	72	78	2.511	30
	3. Весьегонскій . . . . .	4.039	3.890	7.929	74	68	2.691	2.420	5.111	58	61	1.443	26
	4. Вышневолоцкій . . . . .	4.356	4.129	8.485	254	201	2.910	2.756	5.666	209	199	1.738	110
	5. Зубцовскій . . . . .	2.949	2.722	5.671	88	63	1.820	1.787	3.607	51	46	1.052	18
	6. Калязинскій . . . . .	3.299	3.119	6.418	86	80	1.934	1.781	3.715	74	65	1.182	35
	7. Кашиинскій . . . . .	3.176	3.076	6.252	110	111	1.726	1.716	3.442	86	81	1.218	51
	8. Корчевскій . . . . .	3.332	3.231	6.563	35	36	1.982	1.677	3.659	37	28	1.207	13
	9. Новоторжскій . . . . .	3.724	3.482	7.206	176	151	2.227	1.866	4.093	144	116	1.474	80
	10. Осташковскій . . . . .	3.566	3.434	7.000	127	112	2.219	2.161	4.380	110	105	1.394	72
	11. Ржевскій . . . . .	4.190	3.982	8.172	301	279	2.764	2.611					

ГУБЕРНИИ и УѢЗДЫ. Gouvernements et districts.	РОДИВШИЕСЯ. Naissances.						УМЕРШИЕ. Décès.					БРАКИ. Mariages.		
	ВСЕГО. en général.			Въ городахъ. dans les villes.			ВСЕГО. en général.			Въ городахъ. dans les villes.		ВСЕГО. en général.	Въ городахъ. dans les villes.	
	мальчики. garçons.	дѣвочки. filles.	об. пола. total.	мальчики. garçons.	дѣвочки. filles.	муж. п. s. mascul.	жен. п. s. féminin.	об. пола. total.	муж. п. s. mascul.	жен. п. s. féminin.				
1.	2.	3.	4.	5.	6.	7.	8.	9.	10.	11.	12.	13.		
46. Харьковск.	5. Волчанскій . . . . .	5.050	4.623	9.673	334	308	3.905	3.847	7.752	260	223	1.633	10	
	6. Змиевскій . . . . .	6.862	6.545	13.407	414	390	3.872	3.534	7.406	290	278	2.534	14	
	7. Изюмскій . . . . .	9.412	8.704	18.116	866	755	4.798	4.374	9.172	496	386	3.213	28	
	8. Купянскій . . . . .	7.681	7.319	15.000	239	218	3.913	3.734	7.647	151	147	2.482	17	
	9. Лебединскій . . . . .	4.643	4.489	9.132	549	487	2.665	2.705	5.370	281	307	1.889	9	
	10. Старобѣльскій . . . . .	12.318	11.685	24.003	320	281	5.998	6.206	12.204	164	153	3.702	38	
	11. Сумскій . . . . .	5.675	5.330	11.005	1.005	941	3.255	3.075	6.330	450	415	2.234	33	
	Итого . . . . .	72.449	68.581	141.030	8.639	7.896	40.592	38.597	79.189	5.505	4.733	25.875	3.15	
	47. Херсонская.	1. Херсонскій . . . . .	14.542	14.168	28.710	3.245	3.070	9.457	8.289	17.746	2.327	1.992	3.385	91
		2. Александрійскій . . . . .	11.795	11.224	23.019	986	931	7.712	7.097	14.809	620	545	3.224	32
		3. Анапьевскій . . . . .	7.020	6.671	13.691	787	667	3.131	2.746	5.877	342	302	2.488	28
4. Елисаветградскій . . . . .		16.746	16.069	32.815	2.742	2.580	9.705	8.964	18.669	1.550	1.382	4.411	8	
5. Одесскій . . . . .		5.466	5.163	10.629	573	484	3.373	2.775	6.148	343	298	1.534	1	
6. Тираспольскій . . . . .		6.487	6.054	12.541	991	895	3.480	3.259	6.739	500	460	2.029	3	
7. Николаевск. воен. губ. . . . .		2.195	2.030	4.225	2.195	2.030	1.611	1.218	2.829	1.611	1.218	674	6	
8. Одесское градонач. . . . .		7.621	6.891	14.512	7.621	6.891	5.463	4.148	9.611	5.139	3.959	4.078	4.0	
Итого . . . . .	71.872	68.270	140.142	19.140	17.548	43.932	38.496	82.428	12.432	10.156	21.823	7.7		
48. Черниговская	1. Черниговскій . . . . .	3.854	3.549	7.403	534	514	2.628	2.360	4.988	525	475	1.462	1	
	2. Борзнянскій . . . . .	3.719	3.580	7.299	268	219	2.178	2.084	4.262	149	118	1.387	8	
	3. Глуховскій . . . . .	3.345	3.143	6.488	381	374	2.386	2.281	4.667	274	227	1.284	12	
	4. Городнянскій . . . . .	3.938	3.729	7.667	87	60	2.411	2.339	4.750	36	34	1.626	3	
	5. Козелецкій . . . . .	3.128	2.958	6.086	83	83	2.007	2.003	4.010	53	38	1.260	3	
	6. Конотопскій . . . . .	4.020	3.817	7.837	527	469	2.528	2.412	4.940	267	223	1.568	13	
	7. Кролевецкій . . . . .	3.204	3.119	6.323	405	406	2.172	2.144	4.316	275	234	1.372	16	
	8. Мглинскій . . . . .	3.750	3.466	7.216	147	148	2.100	2.035	4.135	85	77	1.483	6	
	9. Новгородъ-Сѣверскій . . . . .	3.902	3.667	7.569	182	178	2.617	2.432	5.049	135	104	1.578	6	
	10. Новозыбковскій . . . . .	4.579	4.345	8.924	351	293	2.659	2.556	5.215	236	174	1.739	13	
	11. Нѣжинскій . . . . .	4.215	3.890	8.105	711	692	2.543	2.413	4.956	497	486	1.510	20	
	12. Остерскій . . . . .	4.266	4.018	8.284	94	98	2.609	2.482	5.091	99	65	1.557	7	
	13. Сосницкій . . . . .	4.105	3.909	8.014	144	137	2.641	2.554	5.195	94	89	1.703	7	
	14. Стародубскій . . . . .	3.705	3.452	7.157	401	315	2.482	2.342	4.824	267	201	1.519	14	
	15. Суражскій . . . . .	5.071	4.666	9.737	78	82	3.082	2.762	5.844	35	34	2.141	8	
Итого . . . . .	58.801	55.308	114.109	4.393	4.068	37.043	35.199	72.242	3.027	2.584	23.189	1.6		
49. Эстл.	1. Ревельскій . . . . .	2.281	2.148	4.429	974	931	1.725	1.485	3.210	822	645	1.250	6	
	2. Везенбергскій . . . . .	2.259	2.147	4.406	107	74	1.292	1.153	2.445	64	59	1.031	7	
	3. Вейсенштейнскій . . . . .	792	677	1.469	44	29	469	499	968	30	28	339	3	
	4. Гапсальскій . . . . .	1.102	1.137	2.239	36	49	679	689	1.368	34	37	522	2	
Итого . . . . .	6.434	6.109	12.543	1.161	1.083	4.165	3.826	7.991	950	769	3.142	7		
50. Ярославская.	1. Ярославскій . . . . .	5.210	4.939	10.149	1.900	1.752	3.206	2.933	6.139	1.545	1.265	1.867	5	
	2. Даниловскій . . . . .	1.491	1.482	2.973	78	79	831	830	1.661	72	63	590	3	
	3. Любимскій . . . . .	1.481	1.384	2.865	50	54	778	785	1.563	45	40	539	3	
	4. Мологскій . . . . .	3.234	3.073	6.307	70	76	1.552	1.481	3.033	61	63	1.190	1	
	5. Мышкинскій . . . . .	2.255	2.107	4.362	52	65	1.229	1.091	2.320	65	33	885	1	
	6. Пошехонскій . . . . .	2.487	2.354	4.841	53	59	1.558	1.551	3.109	74	54	898	1	
	7. Роман.-Борисоглѣбскій . . . . .	1.726	1.692	3.418	127	122	931	970	1.901	111	101	701	1	
	8. Ростовскій . . . . .	4.018	3.747	7.765	323	284	2.211	2.118	4.329	231	225	1.521	1	
	9. Рыбинскій . . . . .	2.118	2.054	4.172	624	568	1.334	1.187	2.521	482	407	816	1	
	10. Угличскій . . . . .	2.164	2.024	4.188	163	138	1.203	1.178	2.381	143	116	970	1	
Итого . . . . .	26.184	24.856	51.040	3.440	3.197	14.833	14.124	28.957	2.829	2.367	2.977	1.0		
ВСЕГО . . . . .	2.444.470	2.320.208	4.764.678	252.336	234.364	1.556.543	1.456.571	3.013.114	191.689	162.098	893.202	97.5		



№	Имя	Родившіє по епархіальнимъ			Orthodox.			Схизматическія			Catholic.			Протестантскіе		
		Муж.	Жен.	Всѣхъ	Муж.	Жен.	Всѣхъ	Муж.	Жен.	Всѣхъ	Муж.	Жен.	Всѣхъ	Муж.	Жен.	Всѣхъ
1	Александръ	1	0	1	0	0	0	0	0	0	0	0	0	0	0	0
2	Александръ	1	0	1	0	0	0	0	0	0	0	0	0	0	0	0
3	Александръ	1	0	1	0	0	0	0	0	0	0	0	0	0	0	0
4	Александръ	1	0	1	0	0	0	0	0	0	0	0	0	0	0	0
5	Александръ	1	0	1	0	0	0	0	0	0	0	0	0	0	0	0
6	Александръ	1	0	1	0	0	0	0	0	0	0	0	0	0	0	0
7	Александръ	1	0	1	0	0	0	0	0	0	0	0	0	0	0	0
8	Александръ	1	0	1	0	0	0	0	0	0	0	0	0	0	0	0
9	Александръ	1	0	1	0	0	0	0	0	0	0	0	0	0	0	0
10	Александръ	1	0	1	0	0	0	0	0	0	0	0	0	0	0	0
11	Александръ	1	0	1	0	0	0	0	0	0	0	0	0	0	0	0
12	Александръ	1	0	1	0	0	0	0	0	0	0	0	0	0	0	0
13	Александръ	1	0	1	0	0	0	0	0	0	0	0	0	0	0	0
14	Александръ	1	0	1	0	0	0	0	0	0	0	0	0	0	0	0
15	Александръ	1	0	1	0	0	0	0	0	0	0	0	0	0	0	0
16	Александръ	1	0	1	0	0	0	0	0	0	0	0	0	0	0	0
17	Александръ	1	0	1	0	0	0	0	0	0	0	0	0	0	0	0
18	Александръ	1	0	1	0	0	0	0	0	0	0	0	0	0	0	0
19	Александръ	1	0	1	0	0	0	0	0	0	0	0	0	0	0	0
20	Александръ	1	0	1	0	0	0	0	0	0	0	0	0	0	0	0
21	Александръ	1	0	1	0	0	0	0	0	0	0	0	0	0	0	0
22	Александръ	1	0	1	0	0	0	0	0	0	0	0	0	0	0	0
23	Александръ	1	0	1	0	0	0	0	0	0	0	0	0	0	0	0
24	Александръ	1	0	1	0	0	0	0	0	0	0	0	0	0	0	0
25	Александръ	1	0	1	0	0	0	0	0	0	0	0	0	0	0	0
26	Александръ	1	0	1	0	0	0	0	0	0	0	0	0	0	0	0
27	Александръ	1	0	1	0	0	0	0	0	0	0	0	0	0	0	0
28	Александръ	1	0	1	0	0	0	0	0	0	0	0	0	0	0	0
29	Александръ	1	0	1	0	0	0	0	0	0	0	0	0	0	0	0
30	Александръ	1	0	1	0	0	0	0	0	0	0	0	0	0	0	0
31	Александръ	1	0	1	0	0	0	0	0	0	0	0	0	0	0	0
32	Александръ	1	0	1	0	0	0	0	0	0	0	0	0	0	0	0
33	Александръ	1	0	1	0	0	0	0	0	0	0	0	0	0	0	0
34	Александръ	1	0	1	0	0	0	0	0	0	0	0	0	0	0	0
35	Александръ	1	0	1	0	0	0	0	0	0	0	0	0	0	0	0
36	Александръ	1	0	1	0	0	0	0	0	0	0	0	0	0	0	0
37	Александръ	1	0	1	0	0	0	0	0	0	0	0	0	0	0	0
38	Александръ	1	0	1	0	0	0	0	0	0	0	0	0	0	0	0
39	Александръ	1	0	1	0	0	0	0	0	0	0	0	0	0	0	0
40	Александръ	1	0	1	0	0	0	0	0	0	0	0	0	0	0	0
41	Александръ	1	0	1	0	0	0	0	0	0	0	0	0	0	0	0
42	Александръ	1	0	1	0	0	0	0	0	0	0	0	0	0	0	0
43	Александръ	1	0	1	0	0	0	0	0	0	0	0	0	0	0	0
44	Александръ	1	0	1	0	0	0	0	0	0	0	0	0	0	0	0
45	Александръ	1	0	1	0	0	0	0	0	0	0	0	0	0	0	0
46	Александръ	1	0	1	0	0	0	0	0	0	0	0	0	0	0	0
47	Александръ	1	0	1	0	0	0	0	0	0	0	0	0	0	0	0
48	Александръ	1	0	1	0	0	0	0	0	0	0	0	0	0	0	0
49	Александръ	1	0	1	0	0	0	0	0	0	0	0	0	0	0	0
50	Александръ	1	0	1	0	0	0	0	0	0	0	0	0	0	0	0

I.  
**РОДИВШИЕСЯ.**  
**NAISSANCES.**

№ №	Вѣроисповѣданія. Cultes.	Православные (съ единовѣрцами). Orthodoxes.				Раскольники. Schismatiques.			Римско-католики. Catholiques-romains.			Протестанты. Protestants.			№ №													
		мальчики. garçons.	дѣвочки. filles.	итого. total.	итого. total.	мальчики. garçons.	дѣвочки. filles.	итого. total.	мальчики. garçons.	дѣвочки. filles.	итого. total.	мальчики. garçons.	дѣвочки. filles.	итого. total.														
																Губерніи Gouvernement.	2.	3.	4.	5.	6.	7.	8.	9.	10.	11.	12.	13.
1.	2.	3.	4.	5.	6.	7.	8.	9.	10.	11.	12.	13.	14.	15.	16.	17.	18.	19.	20.	21.	22.	23.	24.	25.	26.	27.	28.	29.
1	Архангельская	7.790	7.351	15.141	—	—	—	5	4	9	7	5	12	—	—	—	6	3	9	—	—	—	—	—	—	7.808	7.363	15.171
2	Астраханская	17.905	17.202	35.107	278	279	557	38	32	70	73	49	122	62	68	130	64	53	117	1.185	1.182	2.367	—	—	—	19.605	18.865	38.470
3	Бессарабская	40.549	38.880	79.429	8	8	16	167	153	320	1.427	1.364	2.791	20	29	49	4.686	3.685	8.371	—	—	—	—	—	—	46.857	44.119	90.976
4	Виленская	9.836	9.423	19.259	371	305	676	20.070	19.025	39.095	66	46	112	—	—	—	3.220	1.958	5.178	110	77	187	—	—	—	33.673	30.834	64.507
5	Витебская	21.477	20.297	41.774	1.097	948	2.045	7.317	6.920	14.237	520	442	962	—	—	—	3.134	2.379	5.513	—	—	—	—	—	—	33.545	30.986	64.531
6	Владимірская	43.194	41.185	84.379	—	—	—	—	—	—	—	—	—	—	—	—	—	—	—	—	—	—	—	—	—	43.194	41.185	84.379
7	Вологодская	33.814	32.413	66.227	3	4	7	5	6	11	2	—	2	—	—	—	3	2	5	—	—	—	—	—	—	33.827	32.425	66.252
8	Волынская	57.253	54.772	112.025	184	160	344	6.386	6.139	12.525	4.295	4.146	8.441	—	—	—	7.957	6.035	13.992	4	5	9	—	—	—	76.079	71.257	147.336
9	Воронежская	80.804	76.729	157.533	430	383	813	22	25	47	8	15	23	—	—	—	59	39	98	—	—	—	—	—	—	81.323	77.191	158.514
10	Вятская	83.026	79.707	162.733	1.883	1.990	3.873	2	2	4	1	1	2	—	—	—	10	8	18	2.857	2.749	5.606	252	235	487	88.031	84.692	172.723
11	Гродненская	22.853	21.645	44.498	—	—	—	7.435	7.101	14.536	190	197	387	—	—	—	5.227	3.096	8.323	31	15	46	—	—	—	35.736	32.054	67.790
12	Донск. Войска Обл.	68.322	65.533	133.855	2.349	2.363	4.712	167	182	349	676	617	1.293	664	618	1.282	284	282	566	38	27	65	449	441	890	72.949	70.063	143.012
13	Екатеринославск.	65.005	61.925	126.930	332	289	621	709	707	1.416	699	698	1.397	—	—	—	2.687	2.322	5.009	402	342	744	—	—	—	69.834	66.283	136.117
14	Казанская	36.815	35.157	71.972	401	383	784	2	1	3	11	14	25	—	—	—	25	20	45	12.292	11.955	24.247	193	185	378	49.739	47.715	97.454
15	Калужская	32.303	30.731	63.034	1.120	1.172	2.292	15	17	32	5	2	7	—	—	—	7	3	10	—	—	—	—	—	—	33.450	31.925	65.375
16	Кіевская	78.652	75.135	153.787	367	354	721	1.824	1.715	3.539	341	345	686	—	—	—	8.160	6.777	14.937	16	7	23	—	—	—	89.360	84.333	173.693
17	Ковенская	723	727	1.450	410	371	781	22.397	21.657	44.054	1.145	1.057	2.202	—	—	—	3.130	2.471	5.601	9	10	19	—	—	—	27.814	26.293	54.107
18	Костромская	37.748	36.323	74.071	—	—	—	2	2	4	6	2	8	—	—	—	—	—	—	9	15	24	—	—	—	37.765	36.342	74.107
19	Курляндская	498	419	917	—	—	—	1.497	1.483	2.980	6.894	6.640	13.534	—	—	—	676	631	1.307	—	—	—	—	—	—	9.565	9.173	18.738
20	Курская	65.175	62.061	127.236	330	302	632	15	15	30	11	7	18	—	—	—	67	32	99	—	—	—	—	—	—	65.598	62.417	128.015
21	Лифляндская	3.318	3.188	6.506	353	310	663	997	926	1.923	14.810	14.181	28.991	—	—	—	497	393	890	—	—	—	—	—	—	19.975	18.998	38.973
22	Минская	43.529	41.056	84.585	216	190	406	3.777	3.722	7.499	66	93	159	—	—	—	6.135	4.028	10.163	114	130	244	—	—	—	53.837	49.219	103.056
23	Могилевская	37.803	35.246	73.049	464	423	887	1.002	954	1.956	79	81	160	—	—	—	3.240	2.257	5.497	—	—	—	—	—	—	42.588	38.961	81.549
24	Московская	55.837	53.363	109.200	487	402	889	139	114	253	200	190	390	13	8	21	116	103	219	72	47	119	—	—	—	56.864	54.227	111.091
25	Нижегородская	43.240	41.033	84.273	1.015	996	2.011	10	13	23	16	13	29	—	—	—	41	38	79	927	858	1.785	—	—	—	45.249	42.951	88.200
26	Новгородская	31.497	30.223	61.720	4	2	6	24	16	40	208	205	413	—	—	—	25	15	40	—	—	—	—	—	—	31.758	30.461	62.219
27	Олонеккая	9.072	8.720	17.792	3	2	5	3	1	4	51	49	100	—	—	—	7	8	15	—	—	—	—	—	—	9.136	8.780	17.916
28	Оренбургская	39.958	38.149	78.107	1.327	1.285	2.612	33	31	64	47	40	87	—	—	—	46	38	84	8.958	8.496	17.454	—	—	—	50.369	48.039	98.408
29	Орловская	57.961	55.024	112.985	103	76	179	17	7	24	23	32	55	—	—	—	87	84	171	—	—	—	—	—	—	58.191	55.223	113.414
30	Пензенская	42.347	40.508	83.155	366	326	692	13	18	31	16	4	20	—	—	—	6	6	12	1.528	1.345	2.873	—	—	—	44.276	42.507	86.783
31	Пермская	81.877	79.328	161.205	3.203	3.205	6.408	27	33	60	7	6	13	—	—	—	47	35	82	3.341	3.267	6.608	429	427	856	88.931	86.301	175.232
32	Подольская	59.225	56.205	115.430	445	449	894	4.877	4.787	9.664	64	45	109	—	—	—	7.480	5.699	13.179	—	—	—	—	—	—	72.091	67.185	139.276
33	Полтавская	68.075	65.537	133.612	7	6	13	115	84	199	66	88	154	—	—	—	2.276	2.053	4.329	—	—	—	—	—	—	70.539	67.768	138.307
34	Псковская	27.405	25.484	52.889	614	682	1.296	45	68	113	432	459	891	—	—	—	141	132	273	—	—	—	—	—	—	28.637	26.825	55.462
35	Рязанская	49.502	47.694	97.196	437	383	820	5	6	11	4	2	6	—	—	—	5	11	16	82	80	162	—	—	—	50.035	48.176	98.211
36	Самарская	65.690	62.367	128.057	1.836	1.725	3.561	1.609	1.602	3.211	4.745	4.514	9.259	7	3	10	44	28	72	5.924	5.591	11.515	71	77	148	79.919	75.904	155.823
37	С.-Петербургская	33.371	32.113	65.484	1	—	1	997	905	1.902	3.573	3.384	6.957	—	—	—	259	249	508	69	68	137	—	—	—	38.277	36.722	74.999
38	Саратовская	61.278	58.579	119.857	1.414	1.448	2.862	1.034	1.020	2.054	3.893	3.580	7.473	—	—	—	41	49	90	2.164	2.123	4.287	—	—	—	69.824	66.799	136.623
39	Симбирская	35.228	34.534	69.762	436	394	830	3	5	8	27	21	48	—	—	—	5	4	9	2.792	2.642	5.434	9	5	14	38.500	37.605	76.105
40	Смоленская	43.118	41.067	84.185	439	446	885	93	92	185	42	33	75	—	—	—	173	155	328	—	—	—	—	—	—	43.865	41.793	85.658
41	Таврическая	32.848	31.617	64.465	883	719	1.602	—	—	—	1.016	952	1.968	88	97	185	1.218	1.112	2.330	3.514	3.278	6.792	—	—	—	39.567	37.775	77.342
42	Тамбовская	75.079	71.548	146.627	323	322	645	11	13	24	7	13	20	—	—	—	35	34	69	397	374	771	—	—	—	75.852	72.804	148.156
43	Тверская	48.126	45.809	93.935	145	133	278	17	10	27	16	13	29	—	—	—	23	31	54	2	2	4	—	—	—	48.329	45.998	94.327
44	Тульская	41.650	39.380	81.030	37	25	62	2	4	6	4	6	10	—	—	—	78	68	146	—	—	—	—	—	—	41.771	39.483	81.254
45	Уфимская	27.401	26.058	53.459	255	236	491	36	36	72	64	62	126	—	—	—	15	16	31	24.734	23.318	48.052	2.093	1.839	3.932	54.598	51.565	106.163
46	Харьковская	67.247	63.808	131.055	57	74	131	4.810	4.409	9.219	72	64	136	—	—	—	252	216	468	11	10	21	—	—	—	72.449	68.581	141.030
47	Херсонская	60.437	58.212	118.649	643	605	1.248	1.693	1.599	3.292	1.858	1.712	3.570	26	20	46	7.203	6.113	13.316	12	9	21	—	—	—	71.872	68.270	140.142
48	Черниговская	55.314	52.312	107.626	1.294	1.335	2.629	84	65	149	100	97	197	—	—	—	2.009	1.499	3.508	—	—	—	—	—	—	58.801	55.308	

ГУБЕРНИИ и УѢЗДЫ. Gouvernements et districts.		Январь. Janvier.		Февраль. Février.		Мартъ. Mars.		Апрѣль. Avril.		Май. Mai.		Іюнь. Juin.		Іюль. Juillet.		Августъ. Août.		Сентябрь. Septembre.		Октябрь. Octobre.		Ноябрь. Novembre.		Декабрь. Décembre.		В С Е Г О. T O T A L.		Въ томъ числѣ въбрачныхъ. De ce nombre enfants natu- rels.		№	
		мальчики. garçons.	дѣвочки. filles.	мальчики. garçons.	дѣвочки. filles.	мальчики. garçons.	дѣвочки. filles.	мальчики. garçons.	дѣвочки. filles.	мальчики. garçons.	дѣвочки. filles.	мальчики. garçons.	дѣвочки. filles.	мальчики. garçons.	дѣвочки. filles.	мальчики. garçons.	дѣвочки. filles.	мальчики. garçons.	дѣвочки. filles.	мальчики. garçons.	дѣвочки. filles.	мальчики. garçons.	дѣвочки. filles.	мальчики. garçons.	дѣвочки. filles.	мальчики. garçons.	дѣвочки. filles.	№			
1. Архангельская.	1. Архангельскій . . . . .	108	121	110	101	84	69	77	75	81	64	111	116	120	110	111	110	86	90	113	96	110	137	94	102	1.205	1.191	98	77	1	
	2. Александровскій . . . . .	16	15	14	10	21	14	7	6	22	20	23	13	14	14	18	14	10	16	12	14	16	12	11	10	184	158	4	4	2	
	3. Кемскій . . . . .	68	95	41	39	49	52	62	54	43	36	75	65	68	62	61	55	72	59	75	51	68	70	44	45	726	683	83	61	3	
	4. Мезенскій . . . . .	75	60	45	56	46	42	49	44	38	30	64	47	63	45	53	52	53	54	63	46	61	56	60	52	670	584	30	27	4	
	5. Онежскій . . . . .	52	52	44	33	48	35	37	25	42	34	71	79	120	122	88	98	100	101	107	99	97	106	82	94	885	878	21	14	5	
	6. Печорскій . . . . .	82	72	62	50	53	46	61	53	38	31	51	66	66	64	59	68	41	45	70	70	69	58	68	77	720	700	42	43	6	
	7. Пинежскій . . . . .	71	65	49	47	53	57	51	47	69	42	64	47	80	81	65	50	67	67	71	66	59	74	71	46	770	689	17	29	7	
	8. Холмогорскій . . . . .	76	73	45	54	51	48	52	59	66	56	72	72	87	65	72	92	69	67	89	74	113	89	96	66	888	815	17	22	8	
	9. Шенкурскій . . . . .	180	164	135	111	137	112	100	93	124	116	153	147	208	170	163	165	143	133	146	179	159	163	112	112	1.760	1.665	26	22	9	
Итого . . . . .	728	717	545	501	542	475	496	456	523	429	684	652	826	733	690	704	641	632	746	695	749	765	638	604	7.808	7.363	338	299			
Въ томъ числѣ:	православныхъ . . . . .	728	716	543	498	542	473	495	456	518	429	684	650	824	733	688	704	641	631	746	693	745	764	636	604	7.790	7.351	338	299		
	въ г. Архангельскѣ . . . . .	30	45	40	36	37	22	39	21	25	27	39	39	34	34	43	27	24	30	31	43	31	21	33	393	368	65	50			
	" проч. городахъ . . . . .	23	33	19	15	24	20	17	14	13	19	30	23	25	23	17	30	25	21	44	30	33	33	23	21	293	287	22	17		
	" уѣздахъ . . . . .	675	634	486	450	481	433	440	421	485	385	627	590	767	676	630	647	592	587	672	634	673	701	594	550	7.122	6.708	251	232		
	въбрачныхъ . . . . .	35	36	20	23	35	18	27	21	17	16	33	16	31	36	32	19	34	31	17	27	26	32	31	24	338	299	—	—		
2. Астраханская.	1. Астраханскій . . . . .	450	472	533	506	471	455	463	458	468	453	470	471	496	545	563	542	475	460	646	589	538	532	376	359	5.949	5.842	352	350	1	
	2. Енотаевскій . . . . .	175	184	246	218	175	187	141	144	182	226	243	270	270	245	311	274	249	210	326	285	249	218	112	124	2.679	2.585	28	23	2	
	3. Красноярскій . . . . .	79	75	121	101	94	106	75	74	65	80	64	68	108	113	129	114	114	106	129	122	100	89	66	61	1.144	1.109	18	24	3	
	4. Царевскій . . . . .	526	490	529	495	446	389	453	415	508	475	580	544	511	536	623	504	501	465	570	574	539	518	369	370	6.155	5.775	176	201	4	
	5. Черноярскій . . . . .	253	225	279	262	248	255	251	232	278	255	325	293	370	360	355	335	319	306	402	421	349	377	220	207	3.649	3.528	86	86	5	
	6. Киргизская орда . . . . .	—	4	5	2	4	1	3	4	—	2	3	—	2	2	3	1	—	2	1	4	6	2	2	2	29	26	—	—	6	
	Итого . . . . .	1.433	1.450	1.713	1.534	1.438	1.393	1.336	1.327	1.501	1.491	1.685	1.640	1.757	1.801	1.984	1.770	1.658	1.549	2.074	1.995	1.781	1.736	1.145	1.123	19.605	18.865	660	684		
	Въ томъ числѣ:	православныхъ . . . . .	1.344	1.321	1.574	1.431	1.288	1.258	1.259	1.174	1.363	1.341	1.555	1.508	1.639	1.671	1.839	1.635	1.507	1.419	1.924	1.863	1.623	1.601	990	980	17.905	17.202	376	398	
		магометанъ . . . . .	92	93	102	109	120	99	95	110	98	111	89	104	82	101	90	85	106	87	101	89	114	98	96	96	1.185	1.182	—	—	
въ г. Астрахани . . . . .		222	230	242	235	202	223	202	220	249	225	243	224	231	275	275	249	239	211	288	290	263	221	206	192	2.862	2.795	230	244		
" проч. городахъ . . . . .		49	46	66	43	56	43	42	46	37	36	38	51	70	55	67	53	54	50	77	71	60	59	36	47	652	600	19	17		
" уѣздахъ . . . . .		1.212	1.174	1.405	1.306	1.180	1.127	1.142	1.061	1.215	1.230	1.404	1.371	1.456	1.471	1.642	1.468	1.365	1.288	1.709	1.634	1.458	1.456	903	884	16.091	15.470	411	423		
въбрачныхъ . . . . .	67	57	52	62	41	59	54	48	46	45	61	58	47	56	53	58	62	59	70	54	51	65	56	63	660	684	—	—			
3. Бессарабская.	1. Кишиневскій . . . . .	687	613	556	522	473	503	615	601	604	527	577	589	633	593	571	488	558	540	713	629	480	486	404	414	6.871	6.505	180	158	1	
	2. Аккерманскій . . . . .	759	778	662	667	591	589	591	542	562	511	544	527	637	565	566	550	621	566	745	680	520	524	385	403	7.183	6.902	84	103	2	
	3. Бендерскій . . . . .	498	487	432	411	390	347	374	366	340	336	403	363	481	402	402	371	414	379	523	470	361	354	304	313	4.872	4.599	59	48	3	
	4. Бѣлцкій . . . . .	544	493	456	432	426	400	432	438	417	417	453	406	474	436	405	363	403	393	500	437	347	344	269	251	5.126	4.865	78	71	4	
	5. Измаильскій . . . . .	598	589	476	463	467	408	446	439	464	402	475	452	534	512	485	461	485	460	567	516	437	468	334	349	5.768	5.519	131	108	5	
	6. Оргѣвскій . . . . .	513	519	501	491	455	432	497	489	487	438	498	466	577	470	492	457	435	427	610	539	403	423	338	301	5.806	5.452	135	119	6	
	7. Сорокскій . . . . .	427	415	428	364	332	276	333	359	349	341	408	346	417	386	369	338	328	305	411	368	342	292	263	212	4.457	4.002	92	64	7	
	8. Хотинскій . . . . .	625	513	638	509	481	484	605	561	681	605	637	607	576	550	541	536	486	436	572	564	509	497	423	413	6.774	6.275	98	83	8	
	Итого . . . . .	4.651	4.412	4.149	3.909	3.615	3.439	3.943	3.795	3.904	3.577	3.995	3.756	4.279	3.914	3.831	3.564	3.730	3.506	4.641	4.203	3.399	3.388	2.720	2.656	46.857	44.119	857	754		
Въ томъ числѣ:	православныхъ . . . . .	3.997	3.841	3.600	3.457	3.069	2.975	3.466	3.384	3.370	3.170	3.492	3.350	3.795	3.528	3.325	3.156	3.263	3.140	4.116	3.772	2.887	2.933	2.169	2.174	40.549	38.880	812	708		
	протестантовъ . . . . .	144	140	136	130	122	126	100	99	102	104	103	104	102	66	115	112	116	106	157	124	101	132	129	121	1.427	1.364	25	33		
	евреевъ . . . . .	496	414	396	304	412	325	361	291	415	293	385	284	360	307	375	281	334	243	349	285	395	306	408	352	4.686	3.685	19	12		
	въ г. Кишиневѣ . . . . .	239	192	158	138	145	164	145	145	173	150	142	154	374	339	359	324	314	299												

ГУБЕРНИИ и УѢЗДЫ. Gouvernements et districts.	Январь. Janvier.		Февраль. Février.		Мартъ. Mars.		Апрѣль. Avril.		Май. Mai.		Юнь. Juin.		Юль. Juillet.		Августъ. Août.		Сентябрь. Septembre.		Октябрь. Octobre.		Ноябрь. Novembre.		Декабрь. Décembre.		В С Е Г О. T O T A L.		Въ томъ числѣ выбрачныхъ. De ce nombre enfants natu- rels.		№			
	мальч. garçons.	дѣвоч. filles.	мальч. garçons.	дѣвоч. filles.	мальч. garçons.	дѣвоч. filles.	мальч. garçons.	дѣвоч. filles.	мальч. garçons.	дѣвоч. filles.	мальч. garçons.	дѣвоч. filles.	мальч. garçons.	дѣвоч. filles.	мальч. garçons.	дѣвоч. filles.	мальч. garçons.	дѣвоч. filles.	мальч. garçons.	дѣвоч. filles.	мальч. garçons.	дѣвоч. filles.	мальч. garçons.	дѣвоч. filles.	мальч. garçons.	дѣвоч. filles.	мальч. garçons.	дѣвоч. filles.				
	1	2.	3.	4.	5.	6.	7.	8.	9.	10.	11.	12.	13.	14.	15.	16.	17.	18.	19.	20.	21.	22.	23.	24.	25.	26.	27.	28.		29.		
4. Вилзенская	Въ томъ числѣ:		православныхъ . . .	1.032	968	990	893	750	744	776	739	727	698	806	681	803	808	767	774	716	654	898	921	817	797	754	746	9.836	9.423	541	425	
			римско-католиковъ . . .	2.042	1.928	1.789	1.716	1.532	1.517	1.698	1.597	1.635	1.469	1.531	1.461	1.448	1.470	1.695	1.639	1.543	1.393	1.849	1.758	1.715	1.562	1.593	1.515	20.070	19.025	571	660	
			евреевъ . . .	317	186	274	153	252	161	230	158	268	180	262	160	245	129	220	165	279	105	276	169	310	176	287	216	3.220	1.958	3	2	
			въ г. Вильнѣ . . .	217	215	242	185	186	139	268	183	212	183	236	176	221	172	215	189	234	167	281	216	242	216	250	211	2.804	2.252	299	297	
			" проч. городахъ . . .	84	62	63	46	56	54	63	62	61	86	54	60	60	50	73	64	68	44	79	50	77	49	88	65	854	662	10	26	
			" уѣздахъ . . .	3.153	2.861	2.790	2.565	2.336	2.267	2.430	2.278	2.395	2.141	2.312	2.104	2.259	2.213	2.438	2.364	2.279	1.970	2.715	2.620	2.562	2.301	2.346	2.236	30.015	27.920	827	775	
			выбрачныхъ . . .	132	107	106	107	101	83	89	83	98	108	82	87	88	96	104	86	80	89	80	86	85	91	91	75	1.136	1.098	—	—	
			Итого . . .	3.399	3.101	3.091	2.915	2.795	2.581	2.461	2.318	2.317	2.189	2.579	2.350	2.788	2.552	2.680	2.512	2.534	2.233	3.171	2.911	3.044	2.883	2.686	2.441	33.545	30.986	1.604	1.424	
			Въ томъ числѣ:	православныхъ . . .	2.230	2.099	2.108	2.041	1.778	1.680	1.538	1.463	1.445	1.341	1.566	1.513	1.863	1.698	1.661	1.588	1.575	1.445	2.124	1.983	1.984	1.950	1.605	1.497	21.477	20.297	878	746
			римско-католиковъ . . .	741	671	613	587	612	600	592	545	511	544	575	500	535	544	619	586	563	521	654	601	641	606	661	609	7.317	6.920	270	254	
			протестантовъ . . .	47	37	52	44	60	36	34	45	44	31	35	27	40	39	43	39	49	38	39	42	45	35	32	29	520	442	16	22	
		евреевъ . . .	276	212	236	185	266	190	214	193	251	209	325	228	121	95	108	98	113	78	140	75	99	79	121	104	1.318	1.065	96	91		
		въ г. Витебскѣ . . .	114	99	103	92	105	85	103	81	76	91	115	88	104	73	97	86	73	108	101	110	111	106	83	1.211	1.059	100	90			
		" " Двинскѣ . . .	103	98	91	80	83	102	87	107	86	98	87	87	125	110	151	129	139	101	124	127	128	126	157	123	1.658	1.410	58	37		
		" проч. городахъ . . .	153	123	128	127	158	107	107	101	126	99	162	137	2.438	2.274	2.324	2.188	2.196	1.981	2.799	2.608	2.707	2.567	2.302	2.131	29.358	27.452	1.350	1.206		
		" уѣздахъ . . .	3.029	2.781	2.769	2.616	2.433	2.306	2.149	2.049	2.008	1.913	2.204	2.038	132	116	123	133	122	112	128	122	114	108	131	109	1.604	1.424	—	—		
		выбрачныхъ . . .	166	134	149	120	142	138	123	125	145	101	129	106	427	395	514	461	462	385	557	475	534	569	350	333	4.431	4.152	92	77		
		Итого . . .	4.254	4.080	3.321	3.288	3.268	3.049	3.133	2.983	3.090	2.848	3.417	3.363	4.205	3.902	3.847	3.872	3.613	3.421	4.063	3.676	4.106	3.893	2.877	2.810	43.194	41.185	759	701		
		Въ томъ числѣ:	православныхъ . . .	4.254	4.080	3.321	3.288	3.268	3.049	3.133	2.983	3.090	2.848	3.417	3.363	39	33	32	31	22	20	43	51	33	43	31	35	435	423	63	46	
		въ г. Владимірѣ . . .	39	51	32	27	50	37	38	25	38	29	38	41	133	141	137	142	111	99	158	139	123	145	120	124	1.548	1.506	95	97		
		" " Иваново-Воз- несенскѣ . . .	178	132	109	119	127	132	92	110	122	101	138	122	205	229	225	206	178	166	237	223	244	241	187	177	2.471	2.401	106	117		
		" проч. городахъ . . .	257	227	204	199	178	186	184	183	193	181	179	180	3.828	3.499	3.453	3.493	3.302	3.136	3.625	3.263	3.706	3.464	2.539	2.474	38.740	36.855	495	441		
		" уѣздахъ . . .	3.780	3.670	2.976	2.943	2.913	2.694	2.819	2.665	2.737	2.537	3.062	3.017	67	49	59	63	63	47	77	76	68	65	56	38	759	701	—	—		
		выбрачныхъ . . .	63	82	69	49	51	60	56	60	56	47	74	65	368	377	380	359	338	292	328	327	394	392	281	297	3.768	3.629	180	172		
		Итого . . .	4.254	4.080	3.321	3.288	3.268	3.049	3.133	2.983	3.090	2.848	3.417	3.363	4.205	3.902	3.847	3.872	3.613	3.421	4.063	3.676	4.106	3.893	2.877	2.810	43.194	41.185	759	701		
		Въ томъ числѣ:	православныхъ . . .	4.254	4.080	3.321	3.288	3.268	3.049	3.133	2.983	3.090	2.848	3.417	3.363	39	33	32	31	22	20	43	51	33	43	31	35	435	423	63	46	
		въ г. Владимірѣ . . .	39	51	32	27	50	37	38	25	38	29	38	41	133	141	137	142	111	99	158	139	123	145	120	124	1.548	1.506	95	97		
		" " Иваново-Воз- несенскѣ . . .	178	132	109	119	127	132	92	110	122	101	138	122	205	229	225	206	178	166	237	223	244	241	187	177	2.471	2.401	106	117		
		" проч. городахъ . . .	257	227	204	199	178	186	184	183	193	181	179	180	3.828	3.499	3.453	3.493	3.302	3.136	3.625	3.263	3.706	3.464	2.539	2.474	38.740	36.855	495	441		
		" уѣздахъ . . .	3.780	3.670	2.976	2.943	2.913	2.694	2.819	2.665	2.737	2.537	3.062	3.017	67	49	59	63	63	47	77	76	68	65	56	38	759	701	—	—		
		выбрачныхъ . . .	63	82	69	49	51	60	56	60	56	47	74	65	368	377	380	359	338	292	328	327	394	392	281	297	3.768	3.629	180	172		
		Итого . . .	4.254	4.080	3.321	3.288	3.268	3.049	3.133	2.983	3.090	2.848	3.417	3.363	4.205	3.902	3.847	3.872	3.613	3.421	4.063	3.676	4.106	3.893	2.877	2.810	43.194	41.185	759	701		
		Въ томъ числѣ:	православныхъ . . .	4.254	4.080	3.321	3.288	3.268	3.049	3.133	2.983	3.090	2.848	3.417	3.363	39	33	32	31	22	20	43	51	33	43	31	35	435	423	63	46	
		въ г. Владимірѣ . . .	39	51	32	27	50	37	38	25	38	29	38	41	133	141	137	142	111	99	158	139	123	145	120	124	1.548	1.506	95	97		
		" " Иваново-Воз- несенскѣ . . .	178	132	109	119	127	132	92	110	122	101	138	122	205	229	225	206	178	166	237	223	244	241	187	177	2.471	2.401	106	117		
		" проч. городахъ . . .	257	227	204	199	178	186	184	183	193	181	179	180	3.828	3.499	3.453	3.493	3.302	3.136	3.625	3.263	3.706	3.464	2.539	2.474	38.740	36.855	495	441		
		" уѣздахъ . . .	3.780	3.670	2.976	2.943	2.913	2.694	2.819	2.665	2.737	2.537	3.062	3.017	67	49	59	63	63	47	77	76	68	65	56	38	759	701	—	—		
		выбрачныхъ . . .	63	82	69	49	51	60	56	60	56	47	74	65	368	377	380	359	338	292	328	327	394	392	281	297	3.768	3.629	180	172		

ГУБЕРНИИ и УѢЗДЫ. Gouvernements et districts.	Январь. Janvier.		Февраль. Février.		Мартъ. Mars.		Апрѣль. Avril.		Май. Mai.		Іюнь. Juin.		Іюль. Juillet.		Августъ. Août.		Сентябрь. Septembre.		Октябрь. Octobre.		Ноябрь. Novembre.		Декабрь. Décembre.		В С Е Г О. T O T A L.		Въ томъ числѣ въѣбрачныхъ. De ce nombre enfants natu- rels.		№			
	мальчики. garçons.	дѣвочки. filles.	мальчики. garçons.	дѣвочки. filles.	мальчики. garçons.	дѣвочки. filles.	мальчики. garçons.	дѣвочки. filles.	мальчики. garçons.	дѣвочки. filles.	мальчики. garçons.	дѣвочки. filles.	мальчики. garçons.	дѣвочки. filles.	мальчики. garçons.	дѣвочки. filles.	мальчики. garçons.	дѣвочки. filles.	мальчики. garçons.	дѣвочки. filles.	мальчики. garçons.	дѣвочки. filles.	мальчики. garçons.	дѣвочки. filles.	мальчики. garçons.	дѣвочки. filles.	мальчики. garçons.	дѣвочки. filles.		№		
	1	2	3	4	5	6	7	8	9	10	11	12	13	14	15	16	17	18	19	20	21	22	23	24	25	26	27	28		29	№	
7. Вологодская.	5. Никольскій . . . . .	504	489	430	427	382	405	309	301	439	426	641	557	701	636	589	598	434	410	503	491	540	526	410	396	5.882	5.662	288	240	5		
	6. Сольвычегодскій . . . . .	287	271	201	218	187	187	175	173	191	199	283	268	329	273	350	318	280	218	262	237	254	254	199	209	2.998	2.825	100	78	6		
	7. Тотемскій . . . . .	323	320	289	267	234	258	231	238	346	283	377	360	480	451	401	424	295	283	318	312	350	366	299	276	3.943	2.457	67	54	7		
	8. Устьсысольскій . . . . .	213	248	210	200	185	207	183	173	200	176	205	197	196	209	220	219	186	173	233	204	258	235	253	216	2.542	3.844	120	90	8		
	9. Устюжскій . . . . .	329	335	297	321	282	260	229	228	265	243	343	319	433	386	368	397	288	243	280	304	402	362	270	279	3.786	3.677	109	120	9		
	10. Яренскій . . . . .	109	90	109	108	77	73	75	71	67	79	96	73	106	109	124	109	94	98	124	89	119	108	75	95	1.175	1.102	25	30	10		
	Итого . . . . .	2.807	2.765	2.536	2.501	2.205	2.269	2.078	2.028	2.514	2.351	3.191	2.958	3.721	3.440	3.472	3.389	2.684	2.434	2.910	2.724	3.238	3.149	2.471	2.417	33.827	32.425	1.100	1.022			
	въ томъ числѣ:																															
	православныхъ . . . . .	2.805	2.764	2.535	2.501	2.205	2.268	2.076	2.026	2.513	2.350	3.190	2.957	3.718	3.439	3.470	3.388	2.684	2.434	2.909	2.723	3.238	3.147	2.471	2.416	33.814	32.413	1.097	1.018			
	въ г. Вологдѣ . . . . .	36	40	47	42	40	49	47	34	28	33	51	38	35	53	43	44	42	45	41	31	47	40	35	33	492	482	102	89			
„ проч. городахъ . . . . .	54	58	57	58	49	50	41	43	36	58	58	57	66	57	64	45	54	55	52	55	58	60	40	51	629	647	41	28				
„ уѣздахъ . . . . .	2.717	2.667	2.432	2.401	2.116	2.170	1.990	1.951	2.450	2.260	3.082	2.863	3.620	3.380	3.365	3.300	2.588	2.334	2.817	2.638	3.133	3.049	2.396	2.333	32.706	31.296	957	905				
въѣбрачныхъ . . . . .	92	94	97	75	73	81	69	59	73	79	102	98	112	84	103	113	82	76	88	82	114	110	95	71	1.100	1.022	—	—				
8. Вологодская.	1. Житомирскій . . . . .	1.132	1.022	886	864	797	748	776	778	784	657	861	780	868	833	876	908	866	913	1.110	990	1.029	943	837	774	10.822	10.210	307	303	1		
	2. Владимірволинскій . . . . .	605	578	477	451	421	362	439	411	434	411	521	444	675	594	642	571	686	633	778	713	658	662	647	538	6.983	6.368	88	82	2		
	3. Дубенскій . . . . .	467	413	384	356	314	291	334	296	272	293	367	327	470	407	414	381	478	439	451	458	462	411	393	352	4.806	4.424	91	101	3		
	4. Заславскій . . . . .	535	518	425	406	346	370	351	345	363	294	445	400	509	477	479	493	466	478	549	521	462	411	356	346	5.286	5.059	92	92	4		
	5. Ковельскій . . . . .	447	426	383	329	325	279	334	307	311	269	390	376	463	401	492	437	521	523	582	574	528	480	455	435	5.231	4.836	45	45	5		
	6. Кременецкій . . . . .	547	503	429	364	331	322	389	350	378	346	435	405	521	535	514	450	536	482	522	492	434	479	421	392	5.457	5.120	110	94	6		
	7. Луцкій . . . . .	663	568	525	478	448	416	436	458	412	433	531	444	570	562	589	568	652	565	749	615	660	594	566	513	6.801	6.214	114	94	7		
	8. Новоградволинскій . . . . .	958	857	729	661	618	626	618	654	682	555	707	614	767	749	741	682	771	702	909	831	787	787	697	658	8.984	8.376	200	202	8		
	9. Овручскій . . . . .	533	524	424	430	396	348	343	339	369	310	426	421	489	445	520	465	568	528	618	596	580	615	575	487	5.841	5.508	67	77	9		
	10. Острожскій . . . . .	412	409	353	319	287	290	310	293	267	247	336	308	404	386	359	382	425	390	415	390	375	357	304	320	4.247	4.086	88	86	10		
	11. Ровенскій . . . . .	719	667	527	482	505	515	510	493	447	406	496	488	631	563	592	577	630	556	689	708	683	617	584	541	7.013	6.616	93	87	11		
	12. Староконстантиновск. . . . .	453	440	337	377	341	312	365	313	318	268	353	345	492	471	402	423	405	354	426	417	378	392	338	328	4.608	4.440	100	82	12		
Итого . . . . .	7.471	6.925	5.879	5.517	5.129	4.879	5.205	5.037	5.037	4.489	5.868	5.347	6.859	6.423	6.620	6.337	7.004	6.566	7.798	7.305	7.036	6.748	6.173	5.684	76.079	71.257	1.395	1.346				
въ томъ числѣ:																																
православныхъ . . . . .	5.610	5.211	4.236	4.138	3.702	3.577	3.727	3.672	3.589	3.232	4.315	3.999	5.393	5.070	5.027	4.894	5.441	5.210	6.096	5.974	5.533	5.427	4.584	4.368	57.253	54.772	1.054	1.022				
римско-католиковъ . . . . .	636	666	559	507	455	471	498	489	436	455	506	508	482	501	589	579	606	508	669	544	495	512	455	399	6.386	6.139	189	176				
протестантовъ . . . . .	424	422	373	362	353	349	348	368	336	305	337	319	356	328	345	374	346	366	368	310	348	312	361	331	4.295	4.146	129	135				
евреевъ . . . . .	782	612	696	495	605	474	615	495	663	483	694	512	614	505	647	473	593	468	646	461	644	489	758	568	7.957	6.035	11	5				
въ г. Житомирѣ . . . . .	119	106	122	109	101	103	109	109	107	101	113	101	101	112	104	83	105	101	127	90	123	88	134	128	1.365	1.231	86	75				
„ проч. городахъ . . . . .	292	252	272	208	226	208	271	243	266	194	245	228	251	210	255	237	257	225	249	237	266	212	302	229	3.152	2.683	139	117				
„ уѣздахъ . . . . .	7.060	6.567	5.485	5.200	4.802	4.568	4.825	4.685	4.664	4.194	5.510	5.018	6.507	6.101	6.261	6.017	6.642	6.240	7.422	6.978	6.647	6.448	5.737	5.327	71.562	67.343	1.170	1.154				
въѣбрачныхъ . . . . .	159	156	114	116	100	99	101	105	97	99	82	88	116	116	100	103	127	121	146	118	142	109	111	121	1.395	1.346	—	—				
9. Воронежская.	1. Воронежскій . . . . .	867	791	663	601	573	586	582	587	755	677	846	798	800	721	767	731	702	662	884	826	775	715	552	497	8.766	8.192	267	241	1		
	2. Бирюченскій . . . . .	593	560	465	439	423	363	422	398	467	442	587	591	617	612	561	509	547	524	643	622	665	583	457	381	6.447	6.024	23	30	2		
	3. Бобровскій . . . . .	823	785	626	628	642	607	600	590	788	754	916	853	1.015	885	805	757	781	717	934	887	804	808	507	493	9.241	8.764	49	63	3		
	4. Богучарскій . . . . .	882	882	699	670	682	595	603	612	811	763	919	821	1.012	1.067	928	833	97														

ГУБЕРНИИ и УѢЗДЫ. Gouvernements et districts.	Январь. Janvier.		Февраль. Février.		Мартъ. Mars.		Апрѣль. Avril.		Май. Mai.		Іюнь. Juin.		Іюль. Juillet.		Августъ. Août.		Сентябрь. Septembre.		Октябрь. Octobre.		Ноябрь. Novembre.		Декабрь. Décembre.		В С Е Г О. T O T A L.		Въ томъ числѣ въбрачныхъ. De ce nombre enfants natu- rels.		№	
	мальчики. garçons.	дѣвочки. filles.	мальчики. garçons.	дѣвочки. filles.	мальчики. garçons.	дѣвочки. filles.	мальчики. garçons.	дѣвочки. filles.	мальчики. garçons.	дѣвочки. filles.	мальчики. garçons.	дѣвочки. filles.	мальчики. garçons.	дѣвочки. filles.	мальчики. garçons.	дѣвочки. filles.	мальчики. garçons.	дѣвочки. filles.	мальчики. garçons.	дѣвочки. filles.	мальчики. garçons.	дѣвочки. filles.	мальчики. garçons.	дѣвочки. filles.	мальчики. garçons.	дѣвочки. filles.	мальчики. garçons.	дѣвочки. filles.		
	1	2	3	4	5	6	7	8	9	10	11	12	13	14	15	16	17	18	19	20	21	22	23	24	25	26	27	28		29
10. Вятская.	1. Вятскій . . . . .	556	601	554	503	478	443	438	359	481	513	555	49	602	587	470	493	453	390	542	486	537	535	390	367	6.056	5.768	198	171	1
	2. Глазовскій . . . . .	1.253	1.253	1.017	899	824	816	595	646	908	822	999	91	996	1.031	991	959	756	753	1.056	995	1.142	1.075	909	848	11.446	11.015	744	804	2
	3. Елабужскій . . . . .	716	649	566	527	455	441	412	358	525	457	593	51	627	639	539	503	392	347	477	423	465	458	294	293	6.061	5.616	405	345	3
	4. Котельничскій . . . . .	778	779	694	709	553	592	453	397	565	529	666	63	727	758	672	655	528	486	618	602	765	746	542	557	7.561	7.448	158	159	4
	5. Малмыжскій . . . . .	1.018	905	701	718	562	587	397	436	641	667	704	68	777	692	636	689	412	421	510	538	560	530	374	366	7.292	7.232	373	346	5
	6. Олинскій . . . . .	566	537	534	512	483	486	370	392	474	466	539	51	777	692	636	689	412	421	510	538	560	530	374	366	7.292	7.232	373	346	5
	7. Орловскій . . . . .	622	566	552	517	446	462	394	329	440	431	544	48	555	562	508	430	393	357	513	494	540	495	380	375	5.855	5.619	141	144	6
	8. Сарапульскій . . . . .	1.162	1.121	860	895	833	807	704	648	888	892	990	98	587	619	559	543	456	443	542	553	552	541	328	352	6.022	5.845	176	206	7
	9. Слободскій . . . . .	629	606	597	540	557	503	392	414	493	463	611	61	1.052	1.000	1.005	1.009	704	680	914	931	1.006	931	715	694	10.833	10.534	601	609	8
	10. Уржумскій . . . . .	964	940	791	741	649	681	499	456	659	632	765	78	707	668	578	571	485	516	515	477	631	606	424	425	6.619	6.406	139	147	9
	11. Яранскій . . . . .	1.213	1.120	1.017	943	777	762	601	581	850	792	998	91	882	836	839	848	669	602	756	733	738	743	575	577	8.786	8.523	164	195	10
Итого . . . . .	9.477	9.077	7.893	7.504	6.617	6.580	5.255	5.016	6.924	6.664	7.964	7.11	1.110	1.053	1.004	978	903	773	1.050	957	1.187	1.091	790	723	11.500	10.686	167	153	11	
Въ томъ числѣ:	8.837	8.540	7.396	7.023	6.114	6.099	4.878	4.644	6.553	6.265	7.596	7.03	8.622	8.445	7.801	7.673	6.151	5.768	7.493	7.189	8.123	7.751	5.721	5.577	88.031	84.692	3.266	3.279		
православныхъ . . . . .	413	328	300	292	276	284	207	193	198	213	212	22	8.200	7.982	7.379	7.265	5.814	5.416	7.118	6.818	7.749	7.411	5.392	5.208	83.026	79.707	2.438	2.374		
въ г. Вяткѣ . . . . .	46	48	40	43	49	36	33	32	39	49	50	8	257	272	234	220	195	177	174	182	210	169	181	193	2.857	2.749	3	8		
" проч. городахъ . . . . .	99	71	90	78	70	69	62	69	76	79	85	6	59	43	38	49	41	32	44	39	43	48	42	31	524	486	93	82		
" уѣздахъ . . . . .	9.332	8.958	7.753	7.383	6.498	6.475	5.160	4.915	6.809	6.536	7.829	7.34	85	77	76	64	72	57	89	84	95	78	65	62	964	851	54	52		
въбрачныхъ . . . . .	380	368	312	309	305	283	220	224	268	287	288	27	8.478	8.325	7.687	7.565	6.038	5.679	7.360	7.066	7.985	7.625	5.614	5.484	86.543	83.355	3.119	3.145		
11. Гродненская.	1. Гродненскій . . . . .	425	363	395	330	319	245	301	237	313	259	296	27	357	325	379	308	343	295	420	357	351	314	377	309	4.276	3.617	133	124	1
	2. Брестскій . . . . .	491	403	351	342	327	280	324	256	314	264	383	31	474	393	447	398	400	386	457	452	460	434	406	367	4.834	4.293	76	56	2
	3. Бѣлостокскій . . . . .	405	302	326	275	298	269	311	276	344	277	317	28	285	282	395	274	330	272	351	334	388	297	368	308	4.118	3.452	125	106	3
	4. Бѣльскій . . . . .	333	285	285	242	240	192	214	195	256	204	260	22	301	270	291	244	310	245	360	293	318	270	265	269	3.433	2.933	81	69	4
	5. Волковыскій . . . . .	357	327	299	289	216	209	189	219	261	202	232	24	328	268	276	256	264	283	305	331	299	288	269	274	3.295	3.191	84	79	5
	6. Кобринскій . . . . .	419	412	309	310	301	271	306	295	281	266	383	29	459	402	451	429	428	406	477	520	466	375	387	351	4.667	4.328	44	38	6
	7. Пружанскій . . . . .	335	292	254	269	190	177	218	197	203	184	244	21	303	325	244	334	330	305	431	394	364	299	336	297	3.452	3.285	34	46	7
	8. Слонимскій . . . . .	537	494	488	413	365	315	357	314	325	317	418	36	494	448	463	447	483	383	669	612	536	472	470	474	5.605	5.050	116	113	8
	9. Сокольскій . . . . .	191	189	187	169	152	162	127	117	166	134	147	12	159	141	195	170	164	169	200	192	192	173	176	162	2.056	1.905	50	47	9
	Итого . . . . .	3.493	3.067	2.894	2.639	2.408	2.120	2.347	2.106	2.463	2.107	2.680	2.33	3.160	2.854	3.141	2.860	3.052	2.744	3.670	3.485	3.374	2.922	3.054	2.811	35.736	32.054	743	678	
	Въ томъ числѣ:	2.203	2.045	1.815	1.781	1.430	1.294	1.444	1.351	1.443	1.323	1.631	1.52	2.178	2.011	2.045	2.001	1.967	1.883	2.535	2.485	2.222	2.040	1.940	1.911	22.853	21.645	475	457	
православныхъ . . . . .	762	686	664	595	524	516	508	494	589	516	564	51	561	606	685	636	655	592	692	725	661	617	570	605	7.435	7.101	251	215		
римско-католиковъ . . . . .	16	14	14	13	29	21	12	15	14	16	12	16	17	20	13	10	19	23	12	16	13	12	19	19	190	197	5	3		
протестантовъ . . . . .	506	320	397	249	425	288	380	246	411	249	472	28	401	215	398	213	411	245	429	256	472	252	525	276	5.227	3.096	12	3		
евреевъ . . . . .	67	48	79	33	67	40	66	43	66	40	60	3	66	39	67	43	62	35	77	53	64	31	82	41	823	481	60	57		
въ г. Гроднѣ . . . . .	73	81	63	61	68	67	58	56	58	76	76	6	67	46	56	43	70	56	68	59	70	54	84	48	816	673	36	17		
" Брестѣ . . . . .	292	192	252	205	253	202	248	201	246	196	246	20	236	166	249	178	251	184	282	201	297	172	308	207	3.160	2.312	89	68		
" проч. городахъ . . . . .	3.056	2.746	2.500	2.340	2.020	1.811	1.975	1.806	2.093	1.832	2.298	2.08	2.791	2.603	2.769	2.596	2.669	2.469	3.243	3.172	2.943	2.665	2.580	2.515	30.937	28.588	558	536		
" уѣздахъ . . . . .	81	70	72	60	54	39	49	66	67	45	65	0	55	54	65	60	56	71	60	55	74	45	45	53	743	678				
въбрачныхъ . . . . .																														
12. Донского войска обл.	1. Черкасскій округъ . . . . .	544	525	474	516	514	477	503	503	524	527	552	55	610	623	682	620	562	599	718	694	657	664	433	455	6.773	6.758	598	736	1
	2. Донецкій . . . . .	1.269	1.160	1.081	1.072	970	939	1.045	935	1.165	1.133	1.207	1.18	1.385	1.270	1.419	1.353	1.330	1.258	1.668	1.659	1.441	1.451	1.023	1.093	15.003	14.509	466	406	2
	3. Донской 1-й . . . . .	619	514	548	580	543	519	547	559	610	548	594	60	691	677	818	772	774	723	864	801	752	744	605	566	7.965	7.606	494	433	3
	4. Донской 2-й . . . . .	530	482	433	450	445	415	416	429	491	461	457	40	494	514	577	526	484	463	644	590	583	508	444	454	5.998	5.756	995	950	4
	5. Ростовскій . . . . .	896	805	781	750	730	722	720	700	714	708	840	68	940	883	961	904	864	773	955	957	902	881	590	576	9.893	9.344	447	492	5
	6. Сальскій . . . . .	139	113	111																										

ГУБЕРНИИ и УѢЗДЫ. Gouvernements et districts.	Январь. Janvier.		Февраль. Février.		Мартъ. Mars.		Апрѣль. Avril.		Май. Mai.		Июнь. Juin.		Июль. Juillet.		Августъ. Août.		Сентябрь. Septembre.		Октябрь. Octobre.		Ноябрь. Novembre.		Декабрь. Décembre.		В С Е Г О T O T A L.		Въ томъ числѣ внѣбрачныхъ. De ce nombre enfants natu- rels.		№
	мальчики. garçons.	дѣвочки. filles.	мальчик и. garçons.	дѣвочки. filles.	мальчик и. garçons.	дѣвочки. filles.	мальчики. garçons.	дѣвочки. filles.	мальчики. garçons.	дѣвочки. filles.	мальчики. garçons.	дѣвочки. filles.	мальчики. garçons.	дѣвочки. filles.	мальчики. garçons.	дѣвочки. filles.	мальчики. garçons.	дѣвочки. filles.	мальчики. garçons.	дѣвочки. filles.	мальчики. garçons.	дѣвочки. filles.	мальчики. garçons.	дѣвочки. filles.	мальчики. garçons.	дѣвочки. filles.			
	2.	3.	4.	5.	6.	7.	8.	9.	10.	11.	12.	13.	14.	15.	16.	17.	18.	19.	20.	21.	22.	23.	24.	25.	26.	27.	28.	29.	
13. Екатеринославская.	<p>1. Екатеринославскій . . . . . 1.042 986 837 819 820 785 702 678 786 787 817 821 889 821 928 871 898 881 1.026 997 985 912 826 743 10.556 10.103 305 289 1</p> <p>2. Александровскій . . . . . 900 836 734 641 690 639 596 558 579 553 679 639 810 774 760 776 821 739 949 902 828 794 564 448 8.910 8.298 110 97 2</p> <p>3. Бахмутскій . . . . . 1.123 1.047 924 871 847 881 859 839 880 797 904 871 1.103 1.010 1.005 979 1.051 943 1.160 1.154 1.113 1.048 648 835 11.617 11.282 215 177 3</p> <p>4. Верхнеднѣпровскій . . . . . 713 690 533 478 543 461 381 411 440 442 511 432 525 545 572 521 549 548 626 579 602 559 412 399 6.407 6.065 110 129 4</p> <p>5. Мариупольскій . . . . . 810 745 683 646 654 578 585 567 578 552 670 632 735 672 723 701 727 667 883 881 818 822 829 728 8.695 8.181 127 119 5</p> <p>6. Новомосковскій . . . . . 932 887 640 659 640 590 516 546 641 580 679 639 769 760 774 674 780 679 868 825 863 800 619 593 8.721 8.229 98 105 6</p> <p>7. Павлоградскій . . . . . 864 832 607 562 545 557 468 513 600 512 621 594 809 725 705 668 743 729 866 856 840 772 554 531 8.222 7.856 101 84 7</p> <p>8. Славяносербскій . . . . . 642 592 491 480 540 502 470 432 483 458 535 500 656 565 577 527 566 569 652 651 652 610 442 383 6.706 6.269 89 82 8</p> <p>Итого . . . . . 7.026 6.615 5.449 5.156 5.279 4.993 4.577 4.544 4.987 4.681 5.416 5.123 6.296 5.872 6.044 5.717 6.135 5.755 7.030 6.845 6.701 6.317 4.894 4.660 69.834 66.283 1.155 1.082</p> <p>въ томъ числѣ:          православныхъ . . . . . 6.573 6.199 5.085 4.820 4.867 4.640 4.223 4.243 4.611 4.316 5.016 4.744 5.926 5.540 5.657 5.356 5.699 5.372 6.637 6.464 6.267 5.948 4.444 4.280 65.005 61.925 1.084 1.027          римско-католиковъ . . . . . 83 69 55 56 43 44 59 60 60 67 63 8 59 49 65 63 65 60 61 60 51 47 45 48 709 707 5 11          протестантовъ . . . . . 68 66 50 51 71 73 44 49 59 48 60 5 54 50 49 62 67 63 46 61 54 53 77 66 699 698 18 22          евреевъ . . . . . 240 219 195 182 221 170 202 148 209 201 211 18 205 179 210 178 231 203 222 220 211 277 224 2.687 2.322 45 17          въ г. Екатериносл. . . . . 276 256 223 232 254 231 235 197 214 247 236 21 240 219 249 235 223 289 261 277 247 273 246 2.989 2.822 209 189          " проч. городахъ . . . . . 389 349 339 318 317 306 340 278 310 297 363 31 393 355 347 333 339 355 407 382 396 364 532 447 4.472 4.101 186 159          " уѣздахъ . . . . . 6.361 6.010 4.887 4.606 4.708 4.456 4.002 4.069 4.463 4.137 4.817 4.58 5.663 5.298 5.448 5.149 5.573 5.162 6.334 6.202 6.028 5.706 4.089 3.967 62.373 59.360 760 734          внѣбрачныхъ . . . . . 142 107 95 76 104 89 77 88 67 89 95 7 111 95 86 82 95 99 109 121 93 83 81 77 1.155 1.082 — —</p>																												
14. Казанская.	<p>1. Казанскій . . . . . 1.029 983 724 713 664 603 494 513 561 511 658 622 712 630 620 594 551 526 636 592 621 561 537 522 7.807 7.371 333 315 1</p> <p>2. Козьмодемьянскій . . . . . 285 288 247 241 181 200 155 154 153 156 184 16 169 179 221 174 156 144 217 204 198 182 146 133 2.312 2.205 37 39 2</p> <p>3. Лаишевскій . . . . . 545 491 451 452 291 278 212 212 260 268 315 31 338 367 302 298 267 235 303 329 297 289 254 222 3.873 3.752 73 53 3</p> <p>4. Мамадышскій . . . . . 508 482 433 409 341 330 253 253 322 278 328 30 391 355 314 338 279 216 294 267 287 249 246 231 4.024 3.717 64 73 4</p> <p>5. Свияжскій . . . . . 391 359 264 251 239 210 175 175 222 212 262 24 327 293 283 300 263 240 276 287 287 262 235 199 3.227 3.034 116 108 5</p> <p>6. Спасскій . . . . . 572 573 475 442 270 294 229 229 256 259 301 33 391 371 355 359 245 268 340 361 326 303 224 232 4.000 4.027 44 42 6</p> <p>7. Тетюшскій . . . . . 462 428 423 437 295 279 232 232 234 271 316 33 384 364 327 336 300 219 301 290 277 289 225 190 3.827 3.670 21 27 7</p> <p>8. Царевококшайскій . . . . . 362 334 268 249 252 224 172 172 230 224 238 20 275 296 262 237 202 184 221 200 211 243 218 208 2.911 2.836 57 50 8</p> <p>9. Цивильскій . . . . . 463 450 430 390 309 321 224 224 293 284 354 28 343 366 401 412 298 247 349 330 337 255 242 208 4.080 3.769 95 75 9</p> <p>10. Чебоксарскій . . . . . 351 330 302 276 251 276 182 182 216 191 212 20 238 275 315 284 220 208 279 249 254 252 216 196 3.052 2.927 40 55 10</p> <p>11. Чистопольскій . . . . . 925 886 732 765 581 597 487 487 514 507 531 55 668 636 654 661 499 436 596 627 498 485 410 392 7.130 7.032 135 120 11</p> <p>12. Ядринскій . . . . . 443 442 373 342 286 274 194 194 231 238 222 23 255 285 370 335 234 189 312 310 285 309 250 228 3.496 3.375 46 61 12</p> <p>Итого . . . . . 6.336 6.046 5.122 4.967 3.960 3.886 3.224 3.027 3.542 3.399 3.921 3.8 4.491 4.417 4.424 4.328 3.514 3.112 4.124 4.046 3.878 3.679 3.203 2.961 49.739 47.715 1.061 1.018</p> <p>въ томъ числѣ:          православныхъ . . . . . 4.584 4.409 3.670 3.519 2.763 2.712 2.337 2.164 2.654 2.528 3.002 2.9 3.391 3.321 3.451 3.296 2.498 2.241 3.196 3.146 2.991 2.829 2.278 2.085 36.815 35.157 840 822          магометанъ . . . . . 1.684 1.574 1.397 1.407 1.142 1.113 841 816 839 820 876 9 1.048 1.046 919 981 971 815 866 836 831 810 878 831 12.292 11.955 110 98          идолопоклонниковъ . . . . . 19 19 16 21 19 16 11 12 16 18 14 1 12 16 17 17 18 18 13 16 8 18 17 193 185 11 9          въ г. Казани . . . . . 272 300 231 221 219 206 190 196 208 166 195 10 212 176 207 161 166 170 218 206 219 195 201 2.532 2.379 286 276          " проч. городахъ . . . . . 145 130 122 110 94 120 93 95 97 106 97 10 92 103 113 107 81 76 107 88 115 109 76 79 1.232 1.227 46 59          " уѣздахъ . . . . . 5.919 5.616 4.769 4.636 3.647 3.560 2.941 2.736 3.237 3.127 3.629 3.5 4.187 4.138 4.104 4.060 3.267 2.866 3.799 3.752 3.544 3.375 2.932 2.681 45.975 44.109 729 683          внѣбрачныхъ . . . . . 134 136 109 106 118 81 64 71 69 66 80 6 83 94 98 92 77 64 87 105 66 81 76 58 1.061 1.018 — —</p>																												
15. Калужская.	<p>1. Калужскій . . . . . 265 248 235 233 232 218 263 232 238 230 258 2 258 222 221 236 219 203 229 210 241 265 160 175 2.819 2.703 132 107 1</p> <p>2. Боровскій . . . . . 139 156 86 96 135 130 166 179 128 135 125 1 116 138 114 118 147 156 122 120 118 112 106 91 1.502 1.551 49 40 2</p> <p>3. Жиздринскій . . . . . 597 573 506 411 533 501 605 550 341 491 666 6 739 651 731 669 764 663 744 643 595 628 470 451 7.291 6.882 238 225 3</p> <p>4. Козельскій . . . . . 185 243 129 143 142 123 150 102 230 209 356 3 510 498 470 462 424 426 474 441 417 421 282 275 3.769 3.667 110 111 4</p> <p>5. Лихвинскій . . . . . 181 171 136 119 108 100 125 128 127 125 180 14 238 276 393 377 341 343 349 340 331 308 189 177 2.698 2.612 21 13 5</p> <p>6. Малоярославецкій . . . . . 110 125 88 79 95 111 116 120 88 78 80 2 88 96 80 73 123 106 99 96 95 108 88 90 1.150 1.155 97 119 6</p> <p>7. Медынскій . . . . . 341 306 266 265 375 329 378 389 271 294 247 2 257 235 200 188 270 246 236 245 307 285 202 188 3.310 3.220 221 249 7</p> <p>8. Мещовскій . . . . . 211 175 178 161 170 158 198 172 178 187 220 1 230 186 276 260 348 316 346 342 299 320 159 146 2.813 2.602 53 38 8</p> <p>9. Мосальскій . . . . . 356 299 205 199 239 224 358 305 276 258 339 3 458 464 608 580 531 459 578 543 475 461 265 274 4.688 4.414 52 56 9</p> <p>10. Перемышльскій . . . . . 161 146 108 105 123 126 120 126 121 133 1 182 159 188 163 187 132 175 188 171 168 100 92 1.776 1.635 11 21 10</p> <p>11. Тарусскій . . . . . 184 130 113 111 125 131 132 116 114 100 131 1 144 120 128 117 170 163 147 135 164 149 82 83 1.634 1.484 22 11 11</p> <p>Итого . . . . . 2.730 2.572 2.050 1.922 2.233 2.148 2.617 2.413 2.117 2.228 2.735 2.5 3.220 3.045 3.409 3.243 3.524 3.213 3.499 3.303 3.213 3.225 2.103 2.042 33.450 31.925 1.006 990</p>																												

ГУБЕРНИИ и УѢЗДЫ. Gouvernements et districts.	Январь. Janvier.		Февраль. Février.		Мартъ. Mars.		Апрѣль. Avril.		Май. Mai.		Юнь. Juin.		Юль. Juillet.		Августъ. Août.		Сентябрь. Septembre.		Октябрь. Octobre.		Ноябрь. Novembre.		Декабрь. Décembre.		В С Е Г О. T O T A L.		Въ томъ числѣ въбрачныхъ. De ce nombre enfants natu- rels.		№				
	мальчики. garçons.	дѣвочки. filles.	мальчики. garçons.	дѣвочки. filles.	мальчики. garçons.	дѣвочки. filles.	мальчики. garçons.	дѣвочки. filles.	мальчики. garçons.	дѣвочки. filles.	мальчики. garçons.	дѣвочки. filles.	мальчики. garçons.	дѣвочки. filles.	мальчики. garçons.	дѣвочки. filles.	мальчики. garçons.	дѣвочки. filles.	мальчики. garçons.	дѣвочки. filles.	мальчики. garçons.	дѣвочки. filles.	мальчики. garçons.	дѣвочки. filles.	мальчики. garçons.	дѣвочки. filles.	мальчики. garçons.	дѣвочки. filles.					
	1	2	3	4	5	6	7	8	9	10	11	12	13	14	15	16	17	18	19	20	21	22	23	24	25	26	27	28		29			
15 Калуж.	въ томъ числѣ:		православныхъ . . . . .		2.637	2.474	1.982	1.840	2.160	2.060	2.527	2.321	2.035	2.145	2.636	2.463	3.103	2.957	3.301	3.152	3.405	3.090	3.387	3.180	3.106	3.097	2.024	1.952	32.303	30.731	407	338	
			въ г. Калугѣ . . . . .		74	78	69	86	48	57	78	65	66	62	86	80	89	62	78	94	56	47	77	72	84	76	62	63	867	844	101	92	
			" проч. городахъ . . . . .		78	89	65	65	70	88	64	72	70	85	78	82	84	70	64	79	70	68	85	100	68	103	79	62	875	961	77	77	
			" уѣздахъ . . . . .		2.578	2.405	1.916	1.771	2.115	2.003	2.475	2.276	1.981	2.081	2.571	2.400	3.047	2.913	3.267	3.070	3.398	3.098	3.337	3.131	3.061	3.046	1.962	1.917	31.708	30.120	828	821	
			въбрачныхъ . . . . .		98	92	90	93	71	73	97	78	70	74	95	80	99	92	66	78	68	76	84	68	88	91	80	89	1.006	990	—	—	
16. Кіе вская.			1. Кіевскій . . . . .		1.135	1.120	968	868	844	934	926	920	1.069	916	1.084	1.061	1.227	1.153	1.188	1.139	1.220	1.130	1.290	1.298	1.181	1.166	1.162	1.126	13.294	12.821	1.115	1.072	1
			2. Бердичевскій . . . . .		696	651	590	561	511	470	516	449	486	450	529	513	602	529	651	568	574	566	659	705	658	568	573	558	7.045	6.588	165	169	2
			3. Васильковский . . . . .		704	709	574	545	567	595	486	461	530	563	646	641	778	727	698	699	772	752	854	701	768	798	745	708	8.122	7.899	245	273	3
			4. Звенигородскій . . . . .		615	566	508	452	519	497	422	389	468	422	592	477	612	559	589	569	692	601	701	655	642	664	520	514	6.880	6.365	190	157	4
			5. Каневскій . . . . .		568	518	452	414	443	377	397	336	513	420	558	549	607	569	656	581	645	644	717	622	650	649	578	557	6.784	6.236	181	162	5
			6. Липовецкій . . . . .		441	379	368	344	319	278	291	265	267	250	320	329	399	404	379	377	405	385	504	492	443	369	356	310	4.492	4.182	111	105	6
			7. Радомысльскій . . . . .		725	676	535	564	560	533	528	472	553	446	671	621	790	711	724	721	763	729	876	801	881	797	740	762	8.346	7.833	149	198	7
			8. Сквирскій . . . . .		618	554	493	468	408	384	353	346	392	384	488	407	541	521	533	519	544	522	596	572	570	523	517	442	6.103	5.642	172	160	8
			9. Таращанскій . . . . .		521	534	443	426	395	350	325	302	378	370	459	442	593	567	550	546	546	520	632	582	533	530	485	463	5.800	5.632	165	160	9
			10. Уманскій . . . . .		847	786	766	721	572	520	529	488	550	507	733	680	760	716	679	658	778	722	880	841	732	706	653	639	8.479	7.984	260	210	10
			11. Черкасскій . . . . .		617	587	494	445	522	473	508	439	606	567	637	615	489	502	521	534	546	529	594	538	588	528	491	467	5.863	5.650	120	131	12
			12. Чигиринскій . . . . .		574	529	363	361	381	377	355	370	444	466	517	449	489	502	521	534	546	529	594	538	588	528	491	467	5.863	5.650	120	131	12
			Итого . . . . .		8.061	7.609	6.554	6.169	6.041	5.788	5.636	5.237	6.256	5.761	7.234	6.778	8.132	7.629	7.967	7.702	8.324	7.845	9.204	8.606	8.410	8.042	7.541	7.167	89.360	84.333	3.143	3.059	
		въ томъ числѣ:		православныхъ . . . . .		7.042	6.715	5.750	5.521	5.198	5.036	4.786	4.472	5.369	5.049	6.356	5.991	7.297	6.820	7.107	6.935	7.484	7.110	8.296	7.819	7.489	7.303	6.478	6.304	78.652	75.135	2.983	2.898
				римско-католиковъ . . . . .		128	146	158	135	136	128	167	140	154	135	149	138	116	124	170	161	165	148	169	157	159	138	153	167	1.824	1.715	46	59
				евреевъ . . . . .		843	702	599	464	663	521	634	564	667	525	676	602	667	623	623	547	596	515	670	561	686	531	836	622	8.160	6.777	37	16
				въ г. Кіевѣ . . . . .		447	443	449	357	386	443	414	415	481	410	425	416	411	420	437	376	388	391	427	465	445	413	473	461	5.183	5.010	947	913
				" Бердичевѣ . . . . .		108	95	109	83	103	73	100	99	98	106	87	92	87	76	86	89	86	89	86	115	91	72	126	94	1.182	1.081	35	30
				" проч. городахъ . . . . .		353	319	319	270	302	283	308	254	299	293	333	297	338	325	350	321	445	410	400	388	367	326	4.106	3.721	213	217		
				" уѣздахъ . . . . .		7.153	6.752	5.677	5.459	5.250	4.989	4.830	4.488	5.369	4.991	6.423	5.977	7.301	6.825	7.091	6.925	7.500	7.044	8.246	7.616	7.474	7.169	6.575	6.286	78.839	74.521	1.948	1.899
				въбрачныхъ . . . . .		329	310	258	246	247	227	187	192	218	214	215	240	219	210	288	260	292	255	277	308	345	328	268	263	3.143	3.059	—	—
17. Ковенская.			1. Ковенскій . . . . .		437	407	380	307	312	325	345	355	349	304	330	334	278	291	348	313	336	252	344	332	388	341	344	329	4.191	3.890	201	196	1
			2. Вилькомирскій . . . . .		414	398	347	349	336	340	344	325	340	342	341	359	345	321	377	341	312	308	348	357	358	320	342	305	4.204	4.065	134	137	2
			3. Ново-Александровск. . . . .		365	287	324	312	344	293	299	265	305	279	263	253	291	266	294	296	277	268	353	330	311	280	290	269	3.716	3.398	269	250	3
			4. Поневѣжскій . . . . .		361	358	341	363	328	273	267	280	310	273	316	241	322	301	367	319	331	304	362	333	334	311	306	300	4.258	3.970	193	194	5
			5. Россіенскій . . . . .		439	412	387	342	390	376	350	335	364	341	306	296	275	288	257	257	230	291	288	273	270	283	273	250	3.399	3.422	118	139	6
			6. Тельшевскій . . . . .		346	350	312	312	309	296	265	290	278	287	296	245	332	306	329	334	321	299	362	338	353	359	362	333	4.216	3.949	186	157	7
			7. Шавельскій . . . . .		441	398	359	340	319	329	348	297	357	302	333	314	2.109	2.067	2.329	2.178	2.146	2.019	2.370	2.280	2.321	2.210	2.242	2.055	27.814	26.293	1.285	1.226	
			Итого . . . . .		2.803	2.610	2.450	2.325	2.338	2.232	2.218	2.147	2.303	2.128	2.185	2.042																	
		въ томъ числѣ:		православныхъ . . . . .		59	82	73	61	56	55	75	80	57	53	58	67	57	58	56	44	58	54	52	52	59	56	723	727	49	46		
				римско-католиковъ . . . . .		2.276	2.092	1.986	1.941	1.894	1.883	1.780	1.766	1.849	1.742	1.728	1.672	1.674	1.702	1.906	1.834	1.754	1.691	1.930	1.905	1.894	1.825	1.726	1.604	22.397	21.657	933	970
				протестантовъ . . . . .		125	123	95	101	101	82	106	75	86	87	87	84	81	81	79	82	99	91	107	81	98	107	1.145	1.057	53	32		
				евреевъ . . . . .		286	272	255	186	242	187	234	198	276	223	255	198	254	174	230	159	244	193	245	211	334	264	3.130	2.471	12	9		
				въ г. Ковнѣ . . . . .		102	95	103	81	77	71	102	88	95	90	85	93	124	110	104	86	95	98	85	81	114	89	1.240	1.123	87	101		
				" проч. городахъ																													



ГУБЕРНИИ и УѢЗДЫ. Gouvernements et districts.	Январь. Janvier.		Февраль. Février.		Мартъ. Mars.		Апрѣль. Avril.		Май. Mai.		Іюнь. Juin.		Іюль. Juillet.		Августъ. Août.		Сентябрь. Septembre.		Октябрь. Octobre.		Ноябрь. Novembre.		Декабрь. Décembre.		В С Е Г О. T O T A L.		Въ томъ числѣ въбрачныхъ. De ce nombre enfants natu- rels.		№		
	мальчики. garçons.	дѣвочки. filles.	мальчики. garçons.	дѣвочки. filles.	мальчики. garçons.	дѣвочки. filles.	мальчики. garçons.	дѣвочки. filles.	мальчики. garçons.	дѣвочки. filles.	мальчики. garçons.	дѣвочки. filles.	мальчики. garçons.	дѣвочки. filles.	мальчики. garçons.	дѣвочки. filles.	мальчики. garçons.	дѣвочки. filles.	мальчики. garçons.	дѣвочки. filles.	мальчики. garçons.	дѣвочки. filles.	мальчики. garçons.	дѣвочки. filles.	мальчики. garçons.	дѣвочки. filles.	№				
	1	2	3	4	5	6	7	8	9	10	11	12	13	14	15	16	17	18	19	20	21	22	23	24	25	26	27	28		29	№
18. Костромская.	9. Нерехтскій . . . . .	475	483	418	374	382	416	332	339	330	277	383	349	371	408	391	379	374	313	414	419	449	432	235	194	4.554	4.383	92	101	9	
	10. Солигаличскій . . . . .	105	107	82	78	77	69	65	59	67	75	94	109	146	147	163	210	200	176	212	195	201	199	101	80	1.513	1.503	34	31	10	
	11. Чухломскій . . . . .	66	69	41	38	50	32	34	33	39	29	69	68	144	110	169	179	183	182	177	198	201	177	111	128	1.284	1.233	25	25	11	
	12. Юрьевецкій . . . . .	384	376	347	314	302	319	286	237	259	243	291	304	316	304	283	248	263	236	320	341	364	387	235	250	3.650	3.559	83	89	12	
	Итого . . . . .	3.450	3.462	3.021	2.873	2.918	2.749	2.443	2.347	2.626	2.383	2.991	2.897	3.620	3.483	3.546	3.450	3.039	3.010	3.719	3.461	4.027	3.974	2.365	2.253	37.765	36.342	953	836		
	въ томъ числѣ:																														
	православныхъ . . . . .	3.445	3.459	3.019	2.872	2.916	2.747	2.443	2.346	2.624	2.382	2.990	2.897	3.620	3.483	3.546	3.448	3.039	3.007	3.715	3.461	4.027	3.971	2.364	2.250	37.748	36.323	953	836		
	въ г. Костромѣ . . . . .	71	77	70	70	67	63	67	72	74	59	62	60	82	65	63	66	57	62	80	78	72	62	64	60	829	794	125	111		
	" проч. городахъ . . . . .	115	102	105	94	91	83	62	76	69	58	91	71	84	81	88	98	80	89	103	87	106	106	78	71	1.072	1.016	49	43		
	" уѣздахъ . . . . .	3.264	3.283	2.846	2.709	2.760	2.603	2.314	2.199	2.433	2.266	2.838	2.760	3.454	3.337	3.395	3.286	2.902	2.859	3.536	3.296	3.849	3.806	2.223	2.122	35.864	34.532	779	682		
	въбрачныхъ . . . . .	99	74	73	79	86	71	70	69	83	62	83	70	109	66	82	74	68	89	61	64	82	68	57	44	953	836				
	19. Курляндская.	1. Добленскій . . . . .	103	104	90	100	107	105	83	101	88	90	84	139	123	136	103	111	114	106	94	112	92	116	116	1.301	1.226	71	55	1	
		2. Баускій . . . . .	70	55	53	71	57	63	47	51	64	46	56	60	60	44	61	49	57	67	52	45	36	38	49	650	645	22	26	2	
		3. Виндавскій . . . . .	66	66	43	66	66	56	43	48	53	37	37	51	57	72	56	56	72	59	57	44	62	67	66	667	680	17	21	3	
		4. Газенпотскій . . . . .	92	71	59	56	70	64	64	60	46	63	62	51	67	52	59	59	58	55	47	47	45	53	39	710	677	35	35	4	
		5. Гольдингенскій . . . . .	73	74	69	59	76	82	71	81	71	66	54	81	39	68	73	78	68	63	49	56	67	68	71	828	837	50	47	5	
		6. Гробинскій . . . . .	181	149	172	147	153	155	163	161	156	162	133	173	154	168	169	148	162	146	155	171	141	161	152	1.987	1.840	94	85	6	
		7. Илукетскій . . . . .	108	132	98	89	102	107	98	93	82	85	84	82	81	102	116	90	80	96	84	91	115	92	1.142	1.146	50	42	7		
		8. Тальсенскій . . . . .	71	64	63	69	63	65	57	53	58	56	52	54	68	62	72	54	60	66	65	64	67	56	58	747	744	25	18	8	
		9. Туккумскій . . . . .	56	58	46	46	61	95	49	44	50	40	40	51	49	52	45	56	57	53	51	45	36	45	40	624	571	27	23	9	
		10. Фридрихштадскій . . . . .	88	62	64	61	81	72	79	75	81	69	74	72	59	68	77	73	69	80	73	66	62	77	54	909	807	34	32	10	
		Итого . . . . .	908	835	757	764	836	834	754	767	749	714	674	814	787	824	831	774	797	775	739	734	699	796	732	9.565	9.173	425	384		
		въ томъ числѣ:																													
		православныхъ . . . . .	42	37	30	31	46	33	37	34	35	25	33	44	34	43	52	40	36	47	41	31	30	51	33	498	419	44	22		
		римско-католиковъ . . . . .	143	153	110	114	127	129	143	111	101	125	116	138	115	132	149	112	111	116	127	117	114	134	119	1.497	1.483	81	74		
		протестантовъ . . . . .	663	590	551	560	612	629	521	571	558	494	476	585	588	594	581	568	601	559	525	532	503	554	522	6.894	6.640	295	284		
		евреевъ . . . . .	60	55	66	59	51	43	53	51	55	70	49	47	50	55	49	54	49	53	46	54	52	57	58	676	631	5	4		
		въ г. Митавѣ . . . . .	43	32	22	28	23	29	33	27	31	39	39	53	47	38	34	44	49	54	33	49	29	44	44	468	423	35	24		
		" Либавѣ . . . . .	104	93	96	83	95	92	97	89	97	106	84	101	101	100	101	88	93	86	97	104	90	95	91	1.179	1.120	60	50		
		" проч. городахъ . . . . .	70	61	61	71	64	47	62	65	53	59	56	61	59	61	61	54	63	70	38	53	55	55	51	724	686	23	20		
		" уѣздахъ . . . . .	691	649	578	582	654	666	562	586	568	510	634	599	580	625	635	588	592	565	571	528	525	602	546	7.194	6.944	307	290		
		въбрачныхъ . . . . .	41	43	26	20	38	32	30	33	31	41	24	38	44	37	38	40	23	36	40	29	29	35	25	425	384				
		20. Курская.	1. Курскій . . . . .	620	559	470	428	432	428	446	420	416	545	542	609	574	556	484	508	450	567	548	577	588	421	415	6.200	5.852	113	133	1
		2. Бѣлгородскій . . . . .	356	341	310	304	306	303	357	295	352	330	374	358	438	468	540	491	511	458	485	460	501	495	320	278	4.850	4.576	48	49	2
		3. Грайворонскій . . . . .	387	384	264	279	273	282	305	336	306	452	377	445	462	487	473	480	459	528	452	451	510	312	338	4.697	4.621	34	31	3	
		4. Дмитриевскій . . . . .	301	241	238	212	205	178	194	176	186	166	227	335	289	372	370	432	383	471	407	441	393	265	246	3.667	3.296	23	22	4	
		5. Корочанскій . . . . .	367	319	298	230	252	231	306	258	360	309	396	366	465	450	418	414	436	406	446	446	490	445	295	286	4.529	4.210	17	21	5
		6. Львовскій . . . . .	305	337	232	250	195	207	193	194	254	228	314	368	393	320	297	333	318	378	344	402	349	236	253	3.530	3.469	45	34	6	
		7. Новооскольскій . . . . .	411	382	277	283	260	265	279	281	323	335	416	451	457	342	380	421	350	481	424	480	489	358	310	4.528	4.372	22	27	7	
		8. Обоянскій . . . . .	352	376	327	278	279	288	325	335	375	339	505	607	555	567	527	574	519	598	612	566	561	369	331	5.444	5.166	36	28	8	
		9. Путивльскій . . . . .	313	361	296	263	274	242	252	240	293	278	389	447	426	459	384	460	456	459	485	487	448	338	310	4.46					

Губернии и уѣзды. Gouvernements et districts.	Январь. Janvier.		Февраль. Février.		Мартъ. Mars.		Апрѣль. Avril.		Май. Mai.		Іюнь. Juin.	
	мальчики. garçons.	дѣвочки. filles.	мальчики. garçons.	дѣвочки. filles.	мальчики. garçons.	дѣвочки. filles.	мальчики. garçons.	дѣвочки. filles.	мальчики. garçons.	дѣвочки. filles.	мальчики. garçons.	дѣвочки. filles.
	1	2	3	4	5	6	7	8	9	10	11	12
1. Рижскій . . . . .	557	554	532	527	590	579	551	513	593	518	593	552
2. Валкскій . . . . .	229	183	145	146	155	189	136	146	104	130	147	134
3. Венденскій . . . . .	146	143	114	153	169	124	118	110	109	103	115	120
4. Верросскій . . . . .	166	171	129	145	148	143	113	110	143	113	119	107
5. Вольмарскій . . . . .	139	163	149	125	161	138	124	122	120	117	129	120
6. Перновскій . . . . .	138	111	101	117	121	121	115	119	124	104	111	90
7. Феллинскій . . . . .	124	122	120	101	127	96	90	91	102	82	111	92
8. Эзелскій . . . . .	64	65	55	59	61	64	49	55	53	32	61	48
9. Юрьевскій . . . . .	356	290	353	260	252	247	234	239	219	191	214	192
Итого . . . . .	1,919	1,802	1,698	1,633	1,784	1,701	1,530	1,505	1,567	1,390	1,600	1,404
Въ томъ числѣ:												
православныхъ . . . . .	342	276	258	278	300	293	261	254	272	226	279	253
протестантовъ . . . . .	1,439	1,416	1,312	1,226	1,327	1,299	1,117	1,121	1,152	1,022	1,173	1,100
въ г. Ригѣ . . . . .	379	397	375	371	433	385	384	361	424	361	429	376
" " Юрьевѣ . . . . .	51	44	46	38	36	40	36	39	42	35	47	29
" " проч. городахъ . . . . .	67	44	61	49	57	66	47	48	46	52	63	44
" " уѣздахъ . . . . .	1,422	1,317	1,216	1,175	1,258	1,210	1,063	1,057	1,055	942	1,061	1,016
выбрачныхъ . . . . .	120	140	93	102	130	122	113	87	113	99	120	101
1. Минскій . . . . .	639	575	639	574	443	410	535	540	482	469	518	463
2. Бобруйскій . . . . .	593	580	564	513	473	397	455	403	520	410	507	463
3. Борисовскій . . . . .	496	505	566	476	400	390	460	401	346	337	462	453
4. Игуменскій . . . . .	571	554	592	573	443	373	470	415	459	437	444	403
5. Мозырскій . . . . .	478	402	393	375	323	308	315	287	296	295	425	333
6. Новогрудскій . . . . .	630	584	579	523	415	384	414	357	394	346	427	359
7. Пинскій . . . . .	587	522	488	459	445	354	450	388	386	357	438	423
8. Рѣчицкій . . . . .	616	502	440	399	417	395	386	342	383	418	501	463
9. Слуцкій . . . . .	598	509	526	471	427	410	427	401	433	417	489	430
Итого . . . . .	5,208	4,733	4,757	4,363	3,786	3,421	3,912	3,534	3,699	3,486	4,211	3,790
Въ томъ числѣ:												
православныхъ . . . . .	4,177	3,981	3,870	3,667	2,989	2,777	3,087	2,855	2,863	2,826	3,339	3,097
римско-католиковъ . . . . .	397	367	388	348	255	283	332	339	269	299	336	321
евреевъ . . . . .	605	349	497	305	525	336	453	315	530	323	503	349
въ г. Минскѣ . . . . .	158	112	161	119	128	104	137	143	142	129	154	125
" " Бобруйскѣ . . . . .	53	39	60	37	63	33	40	31	50	27	50	35
" " Пинскѣ . . . . .	74	51	63	53	67	62	60	69	66	52	60	44
" " проч. городахъ . . . . .	152	101	133	103	130	91	119	84	118	81	107	97
" " уѣздахъ . . . . .	4,771	4,430	4,370	4,051	3,398	3,131	3,556	3,207	3,323	3,197	3,840	3,486
выбрачныхъ . . . . .	159	134	149	115	116	78	104	122	116	122	126	97
1. Могилевскій . . . . .	372	362	328	340	298	251	233	233	246	199	234	250
2. Быховскій . . . . .	311	306	274	270	230	219	212	172	217	208	232	220
3. Гомельскій . . . . .	637	570	502	492	481	429	444	418	473	422	574	513
4. Горьскій . . . . .	366	302	308	312	282	270	187	179	205	158	251	203
5. Климовичскій . . . . .	393	396	339	285	263	254	248	207	226	183	240	213
6. Мстиславльскій . . . . .	297	253	238	212	196	169	145	148	133	145	200	198
7. Оршанскій . . . . .	487	489	457	403	417	361	326	302	314	286	348	343
8. Рогачевскій . . . . .	470	402	339	337	294	290	316	297	308	338	364	321
9. Сѣннинскій . . . . .	432	405	417	395	366	301	282	266	281	264	322	251
10. Чаусскій . . . . .	247	229	224	166	178	164	128	118	154	122	166	141
11. Чериковскій . . . . .	403	367	332	336	240	267	249	233	206	201	277	245
Итого . . . . .	4,415	4,081	3,758	3,548	3,245	2,975	2,770	2,573	2,763	2,526	3,208	2,900
Въ томъ числѣ:												
православныхъ . . . . .	3,970	3,721	3,361	3,226	2,872	2,681	2,405	2,276	2,330	2,244	2,825	2,600
римско-католиковъ . . . . .	93	88	102	102	72	82	80	66	80	80	85	73
евреевъ . . . . .	306	236	265	181	267	166	253	192	268	163	263	200
въ г. Могилевѣ . . . . .	79	63	67	75	53	44	65	65	62	57	63	60
" " проч. городахъ . . . . .	215	164	197	175	183	142	163	141	175	126	148	150
" " уѣздахъ . . . . .	4,121	3,854	3,494	3,298	3,009	2,789	2,542	2,367	2,526	2,343	2,997	2,638
выбрачныхъ . . . . .	117	98	80	77	84	78	86	64	61	53	67	60

Губернии и уѣзды. Gouvernements et districts.	Іюль. Juillet.		Августъ. Août.		Сентябрь. Septembre.		Октябрь. Octobre.		Ноябрь. Novembre.		Декабрь. Décembre.		В С Е Г О. T O T A L.		Въ томъ числѣ выбрачныхъ. De ce nombre enfants natu- rels.		№
	мальчики. garçons.	дѣвочки. filles.	мальчики. garçons.	дѣвочки. filles.	мальчики. garçons.	дѣвочки. filles.	мальчики. garçons.	дѣвочки. filles.	мальчики. garçons.	дѣвочки. filles.	мальчики. garçons.	дѣвочки. filles.	мальчики. garçons.	дѣвочки. filles.	№		
	14.	15.	16.	17.	18.	19.	20.	21.	22.	23.	24.	25.	26.	27.	28.	29.	
1. Рижскій . . . . .	583	596	618	574	559	575	612	536	570	542	640	564	6,998	6,630	502	461	1
2. Валкскій . . . . .	148	146	129	147	135	128	100	123	100	119	106	147	1,634	1,738	82	74	2
3. Венденскій . . . . .	102	85	121	120	127	115	119	125	115	88	120	103	1,475	1,398	64	58	3
4. Верросскій . . . . .	142	101	124	133	137	126	103	113	147	137	140	119	1,611	1,518	141	108	4
5. Вольмарскій . . . . .	146	122	135	154	147	136	114	131	129	111	152	138	1,645	1,577	70	70	5
6. Перновскій . . . . .	115	97	106	113	131	99	126	90	119	113	134	115	1,441	1,289	93	92	6
7. Феллинскій . . . . .	114	104	117	112	116	112	94	112	97	103	123	112	1,335	1,239	116	102	7
8. Эзелскій . . . . .	103	91	104	96	77	116	91	85	89	105	94	74	901	890	67	75	8
9. Юрьевскій . . . . .	219	190	207	200	211	237	237	220	204	211	229	242	2,935	2,719	257	276	9
Итого . . . . .	1,672	1,532	1,661	1,649	1,640	1,644	1,596	1,535	1,570	1,529	1,738	1,614	19,975	18,998	1,392	1,316	
Въ томъ числѣ:																	
православныхъ . . . . .	276	241	250	264	241	295	278	263	253	291	308	284	3,318	3,188	253	220	
протестантовъ . . . . .	1,250	1,150	1,245	1,225	1,254	1,194	1,132	1,134	1,140	1,095	1,269	1,199	14,810	14,181	904	867	
въ г. Ригѣ . . . . .	428	393	425	427	412	426	475	394	436	403	477	413	5,077	4,707	417	392	
" " Юрьевѣ . . . . .	41	30	35	39	47	43	71	66	42	51	54	54	548	508	53	47	
" " проч. городахъ . . . . .	43	52	50	57	51	49	57	60	63	53	56	65	661	639	35	44	
" " уѣздахъ . . . . .	1,160	1,057	1,151	1,126	1,130	1,126	993	1,015	1,029	1,022	1,151	1,082	13,689	13,144	887	833	
выбрачныхъ . . . . .	119	109	128	119	121	123	108	97	112	95	115	122	1,392	1,316	—	—	
1. Минскій . . . . .	548	520	516	525	429	462	668	557	586	512	571	497	6,574	6,103	444	403	1
2. Бобруйскій . . . . .	574	516	535	468	578	466	591	533	570	541	543	553	6,503	5,843	118	92	2
3. Борисовскій . . . . .	528	445	367	373	393	386	505	494	516	441	435	375	5,474	5,075	206	197	3
4. Игуменскій . . . . .	500	509	467	419	454	400	555	471	483	449	471	454	5,909	5,459	156	126	4
5. Мозырскій . . . . .	467	463	445	427	430	391	557	514	480	432	422	332	5,031	4,559	58	68	5
6. Новогрудскій . . . . .	482	408	447	404	480	378	638	564	514	475	459	380	5,879	5,162	187	191	6
7. Пинскій . . . . .	566	528	543	537	567	673	633	571	626	553	537	626	6,267	5,931	50	57	7
8. Рѣчицкій . . . . .	572	518	518	508	593	540	694	651	606	563	534	515	6,260	5,814	70	72	8
9. Слуцкій . . . . .	540	463	458	396													

ГУБЕРНИИ и УѢЗДЫ. Gouvernements et districts.	Январь. Janvier.		Февраль. Février.		Мартъ. Mars.		Апрѣль. Avril.		Май. Mai.		Юнь. Juin.		
	мальчики. garçons.	дѣвочки. filles.	мальчики. garçons.	дѣвочки. filles.	мальчики. garçons.	дѣвочки. filles.	мальчики. garçons.	дѣвочки. filles.	мальчики. garçons.	дѣвочки. filles.	мальчики. garçons.	дѣвочки. filles.	
	1	2	3	4	5	6	7	8	9	10	11	12	13
24. Москвская.	1. Московскій . . . . .	2.225	2.187	1.997	1.851	1.945	1.982	1.873	1.793	1.879	1.808	2.024	1.929
	2. Богородскій . . . . .	526	505	462	446	413	413	443	367	417	416	462	476
	3. Бронницкій . . . . .	370	345	291	288	276	274	283	247	265	255	340	314
	4. Верейскій . . . . .	163	133	119	138	147	129	158	157	135	121	113	114
	5. Волоколамскій . . . . .	217	195	172	154	221	208	187	222	168	154	166	148
	6. Дмитровскій . . . . .	308	374	275	278	306	277	351	293	250	236	287	284
	7. Звенигородскій . . . . .	248	231	202	183	228	222	221	210	174	192	228	209
	8. Клинскій . . . . .	348	340	285	267	310	268	319	299	287	253	294	278
	9. Коломенскій . . . . .	308	306	273	235	201	218	204	223	191	211	251	251
	10. Можайскій . . . . .	157	141	103	65	140	143	189	188	107	120	117	120
	11. Подольскій . . . . .	259	243	205	194	223	191	196	184	183	180	213	201
	12. Рузскій . . . . .	147	141	126	124	162	162	217	175	151	126	118	98
	13. Серпуховскій . . . . .	326	287	262	252	252	220	253	213	201	213	251	233
	Итого . . . . .	5.602	5.428	4.772	4.475	4.824	4.707	4.894	4.552	4.440	4.265	4.824	4.648
	Въ томъ числѣ:												
	православныхъ . . . . .	5.478	5.341	4.667	4.391	4.735	4.613	4.806	4.478	4.348	4.205	4.753	4.578
	протестантовъ . . . . .	23	14	9	14	15	19	18	22	24	20	11	23
	въ г. Москвѣ . . . . .	1.705	1.693	1.504	1.385	1.450	1.511	1.416	1.331	1.330	1.362	1.512	1.424
	" Коломнѣ . . . . .	31	34	37	26	30	34	27	28	28	21	21	30
	" проч. городахъ . . . . .	215	201	181	148	140	161	168	154	154	153	157	161
	" уѣздахъ . . . . .	3.651	3.500	3.050	2.916	3.204	3.001	3.283	3.039	2.878	2.722	3.134	3.063
	въбрачныхъ . . . . .	574	571	512	503	482	561	487	479	503	490	551	492
25. Нижегородская.	1. Нижегородскій . . . . .	572	539	514	428	411	361	318	320	395	340	449	415
	2. Ардатовскій . . . . .	429	474	393	331	270	272	276	239	310	289	414	371
	3. Арзамасскій . . . . .	446	430	317	290	229	235	244	248	278	276	406	268
	4. Балахнинскій . . . . .	418	394	302	347	266	266	260	211	302	286	326	315
	5. Васильскій . . . . .	390	331	302	329	257	249	221	207	251	251	298	323
	6. Горбатовскій . . . . .	356	384	319	316	270	280	249	230	280	274	308	297
	7. Княгининскій . . . . .	339	308	286	250	219	194	162	162	231	196	290	275
	8. Лукояновскій . . . . .	575	565	426	393	350	297	312	315	406	414	587	546
	9. Маварьевскій . . . . .	299	294	253	276	238	230	185	171	202	224	299	252
	10. Семеновскій . . . . .	277	288	258	256	211	211	184	167	219	214	239	230
	11. Сергачскій . . . . .	385	339	319	321	255	230	232	236	277	243	401	322
	Итого . . . . .	4.486	4.346	3.689	3.537	2.976	2.825	2.643	2.506	3.151	3.007	4.017	3.600
	Въ томъ числѣ:												
	православныхъ . . . . .	4.269	4.164	3.509	3.348	2.807	2.656	2.454	2.326	3.002	2.866	3.862	3.458
	магометанъ . . . . .	108	69	101	107	83	91	96	94	66	59	71	83
	въ г. Н.-Новгородѣ . . . . .	153	164	165	119	143	112	130	116	126	115	142	128
	" проч. городахъ . . . . .	64	59	54	64	56	38	62	53	42	48	64	56
	" уѣздахъ . . . . .	4.269	4.123	3.470	3.354	2.777	2.675	2.451	2.337	2.983	2.844	3.811	3.425
	въбрачныхъ . . . . .	132	133	110	117	108	109	108	81	87	101	101	85
26. Новгородская.	1. Новгородскій . . . . .	418	372	327	325	313	272	239	252	256	254	319	313
	2. Боровичскій . . . . .	337	299	297	287	304	246	213	256	264	233	305	256
	3. Вѣдозерскій . . . . .	192	157	177	176	157	180	189	161	173	176	208	202
	4. Валдайскій . . . . .	222	231	213	217	189	177	134	135	150	178	215	167
	5. Деманскій . . . . .	204	185	226	186	153	150	113	125	126	113	148	152
	6. Кирилловскій . . . . .	269	263	224	226	212	240	187	197	217	228	296	294
	7. Крестецкій . . . . .	204	197	195	201	174	168	151	145	173	174	196	159
	8. Старорусскій . . . . .	377	370	412	391	307	326	255	223	301	248	350	309
	9. Тихвинскій . . . . .	193	196	194	165	193	204	182	150	217	186	201	181
	10. Устюженскій . . . . .	224	203	221	185	197	182	155	154	205	200	218	253
	11. Череповецкій . . . . .	328	333	277	324	256	241	281	243	289	279	402	364
	Итого . . . . .	2.968	2.806	2.763	2.683	2.455	2.386	2.099	2.041	2.371	2.269	2.858	2.650

Губернии и уѣзды. Gouvernements et districts.	Юль. Juillet.		Августъ. Août.		Сентябрь. Septembre.		Октябрь. Octobre.		Ноябрь. Novembre.		Декабрь. Décembre.		В С Е Г О . T O T A L .		Въ томъ числѣ въбрачныхъ. De ce nombre enfants natu- rels.		№	
	мальчики. garçons.	дѣвочки. filles.	мальчики. garçons.	дѣвочки. filles.	мальчики. garçons.	дѣвочки. filles.	мальчики. garçons.	дѣвочки. filles.	мальчики. garçons.	дѣвочки. filles.	мальчики. garçons.	дѣвочки. filles.	мальчики. garçons.	дѣвочки. filles.				
	14	15	16	17	18	19	20	21	22	23	24	25	26	27	28	29		
24. Москвская.	1. Московскій . . . . .	2.061	1.997	1.854	1.816	1.772	1.658	2.186	1.999	2.134	2.022	1.742	1.628	23.692	22.670	5.260	5.182	1
	2. Богородскій . . . . .	469	449	416	444	378	340	459	401	432	422	342	358	5.219	5.036	171	188	2
	3. Бронницкій . . . . .	329	295	251	258	266	281	309	317	285	306	195	193	3.460	3.373	47	56	3
	4. Верейскій . . . . .	132	148	125	109	139	127	126	116	114	115	66	66	1.537	1.473	51	34	4
	5. Волоколамскій . . . . .	205	187	176	161	203	181	197	199	197	179	116	120	2.225	2.103	45	34	5
	6. Дмитровскій . . . . .	315	332	290	258	294	231	264	258	283	261	209	189	3.432	3.271	110	118	6
	7. Звенигородскій . . . . .	253	227	216	183	181	182	173	211	199	231	139	126	2.462	2.401	89	72	7
	8. Клинскій . . . . .	312	299	254	232	227	235	255	245	294	246	165	172	3.350	3.134	89	102	8
	9. Коломенскій . . . . .	260	233	219	194	257	233	230	247	247	220	164	174	2.797	2.706	70	83	9
	10. Можайскій . . . . .	142	156	111	104	158	130	122	121	118	132	72	81	1.536	1.501	35	19	10
	11. Подольскій . . . . .	231	193	191	178	243	194	228	177	219	204	140	137	2.531	2.276	106	87	11
	12. Рузскій . . . . .	140	134	113	107	171	171	138	119	125	129	78	79	1.686	1.565	46	44	12
	13. Серпуховскій . . . . .	257	235	240	184	249	247	236	226	228	263	182	140	2.937	2.713	97	109	13
	Итого . . . . .	5.106	4.885	4.456	4.228	4.538	4.210	4.923	4.636	4.875	4.730	3.610	3.463	56.864	54.227	6.216	6.128	
	Въ томъ числѣ:																	
	православныхъ . . . . .	5.025	4.814	4.382	4.166	4.475	4.153	4.840	4.563	4.789	4.663	3.539	3.398	55.837	53.363	6.193	6.108	
	протестантовъ . . . . .	18	15	11	11	25	13	16	13	18	20	12	6	200	190	6	7	
	въ г. Москвѣ . . . . .	1.478	1.440	1.353	1.350	1.335	1.234	1.669	1.526	1.626	1.533	1.348	1.308	17.776	17.097	4.815	4.756	
	" Коломнѣ . . . . .	28	33	24	18	27	16	34	20	26	36	21	23	334	326	24	34	
	" проч. городахъ . . . . .	193	177	184	155	127	136	166	146	163	169	133	119	1.981	1.880	184	179	
	" уѣздахъ . . . . .	3.407	3.235															

ГУБЕРНИИ и УѢЗДЫ. Gouvernements et districts.	Январь. Janvier.		Февраль. Février.		Мартъ. Mars.		Апрѣль. Avril.		Май. Mai.		Юнь. Jun.	
	мальчики. garçons.	дѣвочки. filles.	мальчики. garçons.	дѣвочки. filles.	мальчики. garçons.	дѣвочки. filles.	мальчики. garçons.	дѣвочки. filles.	мальчики. garçons.	дѣвочки. filles.	мальчики. garçons.	дѣвочки. filles.
	1.	2.	3.	4.	5.	6.	7.	8.	9.	10.	11.	12.
26. Новгородъ	Въ томъ числѣ: православныхъ . . . . . 2.939 2.788 2.747 2.659 2.434 2.362 2.085 2.013 2.356 2.256 2.832 2.631 въ г. Новгородѣ . . . . . 49 36 41 35 33 23 27 27 28 27 34 34 " проч. городахъ . . . . . 136 115 117 99 92 103 89 81 93 87 104 102 " уѣздахъ . . . . . 2.783 2.655 2.605 2.549 2.330 2.260 1.983 1.933 2.250 2.155 2.720 2.514 въбрачныхъ . . . . . 86 87 75 76 84 71 62 70 87 63 85 82											
27. О л о н е ц к а я .	1. Петрозаводскій . . . . . 162 150 130 131 149 153 179 149 155 152 187 181											
	2. Вытегорскій . . . . . 109 134 98 95 96 87 90 99 117 119 148 126											
	3. Каргопольскій . . . . . 138 148 161 121 130 127 111 122 168 158 214 208											
28. Оренбургская.	1. Оренбургскій . . . . . 1.522 1.547 1.426 1.392 1.308 1.235 1.226 1.133 1.331 1.203 1.634 1.460											
	2. Верхнеуральскій . . . . . 737 669 605 615 615 551 542 532 536 497 552 522											
	3. Орскій . . . . . 583 513 530 506 539 455 459 392 466 415 468 478											
29. О р л о в с к а я .	1. Орловскій . . . . . 546 538 445 409 424 380 406 389 439 385 521 475											
	2. Болховскій . . . . . 394 353 233 291 241 236 214 252 211 354 326											
	3. Брянскій . . . . . 569 452 491 482 386 423 418 374 468 395 489 520											

В С Е Г О . T O T A L .	Юль. Juillet.		Августъ. Août.		Сентябрь. Septembre.		Октябрь. Octobre.		Ноябрь. Novembre.		Декабрь. Décembre.		Въ томъ числѣ въбрачныхъ. De ce nombre enfants natu- rels.		№	
	мальчики. garçons.	дѣвочки. filles.	мальчики. garçons.	дѣвочки. filles.	мальчики. garçons.	дѣвочки. filles.	мальчики. garçons.	дѣвочки. filles.	мальчики. garçons.	дѣвочки. filles.	мальчики. garçons.	дѣвочки. filles.	мальчики. garçons.	дѣвочки. filles.		
	14.	15.	16.	17.	18.	19.	20.	21.	22.	23.	24.	25.	26.	27.		28.
31.497	3.084	3.045	2.748	2.733	2.273	2.186	2.680	2.544	3.068	2.983	2.251	2.023	31.497	30.223	938	865
431	34	27	29	25	36	24	44	19	44	35	32	33	431	345	59	49
1.258	109	117	114	109	101	88	119	104	103	97	81	77	1.258	1.179	113	100
30.069	2.961	2.922	2.632	2.617	2.154	2.085	2.544	2.443	2.945	2.867	2.162	1.937	30.069	28.937	772	719
944	96	80	83	65	61	69	90	58	81	77	54	70	944	868	—	—
1.985	193	185	202	204	127	155	150	168	189	167	162	156	1.985	1.951	31	36
1.328	133	147	142	124	88	77	88	96	109	129	110	109	1.328	1.342	26	23
2.056	243	259	216	189	142	163	184	176	214	206	135	144	2.056	2.021	37	30
1.128	117	101	104	99	60	68	81	80	100	82	108	73	1.128	1.033	25	16
1.008	107	85	117	110	56	58	76	77	68	78	69	47	1.008	921	21	30
622	55	87	65	64	61	34	33	30	42	58	38	36	622	607	11	9
1.009	126	116	115	97	58	69	64	64	81	85	60	63	1.009	905	13	15
8.780	974	980	961	887	592	624	676	691	803	805	682	628	8.780	8.780	164	159
8.720	968	975	952	880	591	621	672	685	791	798	676	621	8.720	8.720	161	151
264	22	28	19	26	19	21	29	28	29	12	21	30	264	264	16	17
229	22	16	22	20	12	20	23	18	8	22	14	20	229	229	9	22
8.287	930	936	920	841	561	583	624	645	766	771	647	578	8.287	8.287	139	120
159	19	12	13	19	9	13	10	10	11	14	7	6	159	159	—	—
16.682	1.711	1.626	1.584	1.541	1.346	1.252	1.674	1.632	1.584	1.487	1.182	1.174	16.682	16.682	149	161
6.483	556	519	508	544	471	471	639	566	559	570	481	427	6.483	6.483	99	97
5.854	491	469	536	527	517	473	587	545	572	545	542	536	5.854	5.854	47	49
13.146	1.268	1.178	1.252	1.094	991	912	1.298	1.249	1.321	1.254	1.111	1.087	13.146	13.146	270	263
48.039	4.521	4.346	4.359	4.180	3.758	3.531	4.798	4.606	4.603	4.425	3.777	3.649	48.039	48.039	694	708
38.149	3.706	3.536	3.510	3.429	2.949	2.745	3.889	3.774	3.738	3.624	2.854	2.761	38.149	38.149	655	675
8.496	682	688	726	639	707	685	768	703	728	665	799	783	8.496	8.496	—	—
1.634	130	135	157	152	123	129	125	149	133	170	100	111	1.634	1.634	67	88
2.656	259	234	232	203	208	212	282	242	285	257	204	215	2.656	2.656	86	86
43.749	4.132	3.977	3.970	3.825	3.427	3.190	4.391	4.215	4.185	3.998	3.473	3.323	43.749	43.749	541	534
708	60	72	60	54	64	42	66	66	60	62	51	62	708	708	—	—
5.331	503	509	476	513	454	404	523	508	486	507	343	314	5.331	5.331	356	327
3.780	402	397	399	384	351	310	415	396	344	383	273	254	3.780	3.780	28	38
5.635	578	546	605	513	492	505	577	529	479	498	438	398	5.635	5.635	91	90
2.683	281	271	343	319	340	318	353	338	343	302	194	186	2.683	2.683	14	14
7.860	832	728	782	773	697	631	773	771	767	704	500	479	7.860	7.860	123	114
3.819	445	397	363	350	385	344	436	398	421	369	227	242	4.018	3.819	21	27
2.809	294	270	315	261	261	229	352	320	306	323	196	180	3.014	2.809	26	23
7.949	900	842	739	692	645	667	789	695	760	716	520	525	7.949	7.949	78	99
4.623	479	408	427	451	377	384	519	471	562	507	286	332	4.623	4.623	55	43
2.723	295	282	304	288	274	248	308	273	243	259	161	170	2.723	2.723	26	22
4.337	431	434	427	424	452	422	478	478	437	445	348	315	4.337	4.337	19	27
3.674	379	382	343	365	379	330	421	344	447	437	320	298	3.674	3.674	25	21
55.223	5.819	5.466	5.523	5.333	5.107	4.792	5.944	5.521	5.595	5.450	3.806	3.693	55.223	55.223	82	845
861	5.799	5.451	5.502	5.306	5.076	4.768	5.921	5.500	5.561	5.425	3.789	3.682	861	861	—	—
297	101	101	94	105	91	80	114	103	128	119	88	77	297	297	—	—
45	93	95	66	77	62	61	86	89	78	70	65	57	45	45	—	—
68	154	170	178	144	134	123	194	171	164	260	152	145	68	68	—	—
433	5.471	5.100	5.185	5.007	4.820	4.528	5.550	5.158	5.225	5.001	3.501	3.414	433	433	—	—
—	79	65	78	70	65	74	79	73	82	74	50	57	—	—	—	—

ГУБЕРНИИ и УѢЗДЫ. Gouvernements et districts.	Январь. Janvier.		Февраль. Février.		Мартъ. Mars.		Апрѣль. Avril.		Май. Mai.		Іюнь. Juin.		Іюль. Juillet.		Августъ. Août.		Сентябрь. Septembre.		Октябрь. Octobre.		Ноябрь. Novembre.		Декабрь. Décembre.		В С Е Г О. T O T A L.		Въ томъ числѣ въбрачныхъ. De ce nombre enfants natu- rels.		№		
	мальчики. garçons.	дѣвочки. filles.	мальчики. garçons.	дѣвочки. filles.	мальчики. garçons.	дѣвочки. filles.	мальчики. garçons.	дѣвочки. filles.	мальчики. garçons.	дѣвочки. filles.	мальчики. garçons.	дѣвочки. filles.	мальчики. garçons.	дѣвочки. filles.	мальчики. garçons.	дѣвочки. filles.	мальчики. garçons.	дѣвочки. filles.	мальчики. garçons.	дѣвочки. filles.	мальчики. garçons.	дѣвочки. filles.	мальчики. garçons.	дѣвочки. filles.	мальчики. garçons.	дѣвочки. filles.	№				
	1.	2.	3.	4.	5.	6.	7.	8.	9.	10.	11.	12.	13.	14.	15.	16.	17.	18.	19.	20.	21.	22.	23.	24.	25.	26.	27.	28.		29.	№
30. Пензенская.	1. Пензенскій . . . . .	493	479	429	421	349	315	300	286	395	325	489	501	512	478	428	454	398	348	455	449	462	416	296	278	5.006	4.750	153	159	1	
	2. Городищенскій . . . . .	546	496	411	399	339	346	326	303	379	351	417	413	463	476	416	401	339	382	446	374	401	394	233	253	4.716	4.588	31	27	2	
	3. Инсарскій . . . . .	583	578	435	399	318	325	291	273	443	468	553	531	657	638	508	513	427	393	521	460	519	491	325	283	5.580	5.352	17	29	3	
	4. Керенскій . . . . .	274	252	189	212	174	172	156	168	271	247	332	324	375	334	317	300	265	267	339	321	312	304	203	221	3.207	3.122	27	19	4	
	5. Краснослободскій . . . . .	517	498	382	406	282	272	271	239	356	313	427	448	534	537	488	490	368	338	493	457	473	523	211	275	4.802	4.796	28	22	5	
	6. Мокшанскій . . . . .	421	371	339	297	245	269	210	206	275	257	352	355	399	371	333	325	300	224	361	311	336	332	203	189	3.774	3.507	32	20	6	
	7. Наровчатскій . . . . .	379	357	272	279	186	192	212	199	288	257	365	364	430	431	415	409	318	296	431	448	344	356	183	178	3.823	3.766	23	22	7	
	8. Нижнедомовскій . . . . .	467	460	329	329	269	230	200	203	364	313	448	385	491	428	419	380	311	306	432	414	441	412	244	278	4.415	4.138	52	42	8	
	9. Саранскій . . . . .	482	417	325	324	267	240	226	214	323	309	384	360	432	379	392	318	314	282	369	344	380	413	233	250	4.127	3.850	27	27	9	
	10. Чембарскій . . . . .	487	495	384	396	317	320	311	280	391	361	502	444	498	496	439	430	374	346	455	411	409	405	259	254	4.826	4.638	35	26	10	
	Итого . . . . .	4.649	4.403	3.495	3.462	2.746	2.681	2.503	2.371	3.485	3.201	4.269	4.125	4.791	4.569	4.155	4.020	3.414	3.182	4.302	3.989	4.077	4.046	2.390	2.459	44.276	42.507	425	393		
	Въ томъ числѣ:																														
	православныхъ . . . . .	4.442	4.225	3.310	3.303	2.568	2.534	2.372	2.256	3.339	3.053	4.129	4.008	4.625	4.430	4.013	3.867	3.258	3.066	4.104	3.850	3.966	3.912	2.221	2.304	42.347	40.808	423	391		
	магометанъ . . . . .	173	153	148	128	150	113	103	86	118	116	107	98	139	111	116	113	112	94	140	104	83	101	139	128	1.528	1.345	1	1		
	въ г. Пензѣ . . . . .	143	106	107	130	105	99	93	89	86	84	131	117	97	124	109	120	111	83	120	113	133	122	81	86	1.316	1.273	130	124		
	" проч. городахъ . . . . .	230	255	193	201	161	148	150	150	203	171	242	198	243	218	200	212	200	160	237	246	231	247	142	145	2.432	2.351	38	51		
	" уѣздахъ . . . . .	4.276	4.042	3.195	3.131	2.480	2.434	2.260	2.132	3.196	2.946	3.896	3.810	4.451	4.226	3.846	3.688	3.103	2.939	3.945	3.630	3.713	3.677	2.167	2.228	40.528	38.883	257	218		
	въбрачныхъ . . . . .	56	33	36	43	28	33	28	18	35	39	29	30	29	33	41	29	39	25	38	34	42	42	24	34	425	393				
31. Пермская.	1. Пермскій . . . . .	725	709	649	609	674	660	570	526	636	639	719	665	718	708	650	629	482	493	654	648	653	684	615	558	7.745	7.528	461	488	1	
	2. Верхогурскій . . . . .	778	728	674	709	695	676	615	587	634	584	699	624	714	730	577	627	535	554	716	649	782	688	649	615	8.068	7.771	349	356	2	
	3. Екатеринбургскій . . . . .	1.121	1.073	1.001	1.018	1.027	966	1.006	1.005	1.029	996	1.050	1.041	1.133	1.101	984	938	773	774	1.029	918	1.044	1.062	874	846	12.071	11.738	602	601	3	
	4. Ирбитскій . . . . .	391	386	370	367	383	348	377	348	409	375	461	451	493	457	425	455	353	364	412	405	476	433	417	403	4.967	4.792	99	103	4	
	5. Камышловскій . . . . .	718	662	673	632	712	698	599	639	667	693	834	796	938	830	705	744	592	573	718	716	793	723	660	651	8.609	8.357	189	177	5	
	6. Красноуфимскій . . . . .	746	644	552	583	613	566	482	526	548	520	614	619	697	661	606	585	543	529	577	570	672	638	572	553	7.222	6.994	182	131	6	
	7. Кунгурскій . . . . .	442	412	409	382	365	333	335	342	387	327	402	396	397	377	339	345	295	278	359	333	358	340	312	301	4.400	4.166	176	168	7	
	8. Осинскій . . . . .	819	799	712	654	677	724	555	570	721	674	792	713	836	812	793	764	626	581	734	701	676	722	591	556	8.562	8.270	824	829	8	
	9. Оханскій . . . . .	711	643	584	540	566	539	471	474	636	543	654	626	656	633	563	635	465	474	557	569	592	578	496	423	6.951	6.682	955	910	9	
	10. Соликамскій . . . . .	625	620	542	500	520	491	427	448	694	584	601	677	677	659	605	618	446	416	558	522	657	675	528	476	6.880	6.686	287	278	10	
	11. Чердынскій . . . . .	280	345	243	262	313	286	192	200	280	273	309	341	355	341	379	356	238	240	222	236	305	301	271	276	3.387	3.457	128	104	11	
	12. Шадринскій . . . . .	876	835	836	868	874	796	718	711	763	768	869	855	995	925	869	783	721	738	898	896	848	915	802	720	10.069	9.860	199	210	12	
	Итого . . . . .	8.262	7.861	7.245	7.124	7.419	7.083	6.347	6.426	7.404	6.976	8.004	7.804	8.609	8.234	7.495	7.479	6.069	6.014	7.434	7.163	7.856	7.759	6.787	6.378	88.931	86.301	4.451	4.355		
	Въ томъ числѣ:																														
	православныхъ . . . . .	7.439	7.099	6.623	6.461	6.759	6.444	5.834	5.870	6.899	6.447	7.437	7.263	8.041	7.644	6.957	6.946	5.508	5.512	6.882	6.594	7.246	7.213	6.252	5.835	81.877	79.328	2.962	2.906		
	магометанъ . . . . .	390	360	306	337	322	311	275	257	232	269	251	251	305	279	245	255	282	241	259	271	241	227	225	209	3.341	3.267	10	8		
	въ г. Перми . . . . .	97	89	114	83	91	75	70	64	95	84	98	90	97	92	74	89	66	63	96	89	78	89	84	67	1.060	974	135	149		
	" Екатеринбургѣ . . . . .	84	99	94	76	90	67	67	69	71	62	82	78	91	68	94	81	67	59	80	75	91	79	63	69	974	882	161	162		
	" проч. городахъ . . . . .	158	145	170	180	134	166	155	141	112	144	134	172	194	149	164	148	122	127	169	148	186	153	141	145	1.839	1.818	112	110		
	" уѣздахъ . . . . .	7.923	7.528	6.867	6.785	7.104	6.775	6.055	6.152	7.126	6.686	7.690	7.464	8.227	7.925	7.163	7.161	5.814	5.765	7.089	6.851	7.501	7.438	6.499	6.097	85.058	82.627	4.043	3.934		
	въбрачныхъ . . . . .	480	453	419	356	421	414	310	354	337	356	406	385	360	353	352	330														

ГУБЕРНИИ и УѢЗДЫ. Gouvernements et districts.	Январь. Janvier.		Февраль. Février.		Мартъ. Mars.		Апрѣль. Avril.		Май. Mai.		Іюнь. Juin.		Іюль. Juillet.		Августъ. Août.		Сентябрь. Septembre.		Октябрь. Octobre.		Ноябрь. Novembre.		Декабрь. Décembre.		В С Е Г О. T O T A L.		Въ томъ числѣ въбрачныхъ. De ce nombre enfants natu- rels.		№	
	мальчи. garçons.	дѣвочк. filles.	мальчи. garçons.	дѣвочк. filles.	мальчи. garçons.	дѣвочк. filles.	мальчи. garçons.	дѣвочк. filles.	мальчи. garçons.	дѣвочк. filles.	мальчи. garçons.	дѣвочк. filles.	мальчи. garçons.	дѣвочк. filles.	мальчи. garçons.	дѣвочк. filles.	мальчи. garçons.	дѣвочк. filles.	мальчи. garçons.	дѣвочк. filles.	мальчи. garçons.	дѣвочк. filles.	мальчи. garçons.	дѣвочк. filles.	мальчи. garçons.	дѣвочк. filles.	мальчи. garçons.	дѣвочк. filles.		
	2.	3.	4.	5.	6.	7.	8.	9.	10.	11.	12.	13.	14.	15.	16.	17.	18.	19.	20.	21.	22.	23.	24.	25.	26.	27.	28.	29.		
32. Подольск.	Въ томъ числѣ: православныхъ . . . . .		6.037	5.591	5.275	5.167	4.033	3.835	4.532	4.339	4.387	4.070	4.894	4.608	4.937	4.769	4.863	4.600	5.057	4.818	6.178	5.899	4.998	4.616	4.034	3.893	59.225	56.205	1.378	1.308
	римско-католиковъ . . . . .		498	483	371	397	349	359	413	430	369	365	394	368	390	371	466	400	434	421	445	479	404	384	344	330	4.877	4.787	64	61
	евреевъ . . . . .		718	570	594	470	610	438	624	516	638	544	585	475	599	472	588	447	591	397	634	450	632	454	667	466	7.480	5.699	21	7
	въ г. Кам.-Подольск.		48	35	38	36	51	40	50	24	40	27	54	36	37	36	47	31	34	36	36	30	52	40	44	35	531	406	39	46
	" проч. городахъ . . . . .		403	329	329	339	301	242	349	278	311	275	295	285	352	313	316	307	328	247	352	326	337	298	344	288	4.017	3.527	129	121
	" уѣздахъ . . . . .		6.844	6.317	5.908	5.696	4.670	4.385	5.206	5.023	5.093	4.711	5.564	5.167	5.563	5.299	5.596	5.151	5.771	5.401	6.918	6.541	5.706	5.166	4.704	4.395	67.543	63.252	1.296	1.209
	въбрачныхъ . . . . .		163	152	140	126	124	117	117	93	118	114	107	96	114	92	97	112	133	136	112	129	124	112	115	97	1.464	1.376	—	—
	1. Полтавскій . . . . .		603	544	423	389	445	388	315	324	491	428	450	454	489	486	479	413	487	441	501	505	453	446	440	408	5.576	5.226	257	177
	2. Гадячскій . . . . .		384	352	286	393	346	250	311	369	250	233	266	274	294	265	305	283	349	313	331	340	234	263	259	265	3.615	3.600	55	63
	3. Зеньковский . . . . .		331	303	207	227	223	218	174	129	214	237	283	269	314	294	295	271	303	291	323	324	279	274	241	246	3.187	3.083	48	54
	4. Зодотоношскій . . . . .		496	514	361	356	384	390	316	296	511	499	553	554	604	567	552	495	624	521	615	579	540	508	462	463	6.018	5.742	142	141
	5. Кобелякскій . . . . .		595	557	424	451	465	377	357	395	407	464	502	502	501	455	449	432	438	463	515	472	459	483	389	397	5.457	5.441	150	155
	6. Константиноградскій . . . . .		624	636	502	490	498	437	407	367	531	444	575	565	664	650	608	608	646	620	758	643	708	677	571	540	7.092	6.677	111	103
	7. Кременчугскій . . . . .		617	554	444	456	428	410	406	409	477	438	537	481	557	522	640	549	560	453	607	574	596	549	506	507	6.375	5.902	210	218
	8. Лухвицкій . . . . .		335	294	190	205	227	194	145	145	236	219	279	276	391	369	330	340	357	323	363	368	363	342	312	283	3.528	3.358	65	76
	9. Лубенскій . . . . .		353	335	219	212	234	233	181	173	285	285	316	284	339	344	312	284	330	306	355	355	326	348	298	254	3.548	3.413	68	75
	10. Миргородскій . . . . .		298	326	279	274	272	250	210	218	300	247	322	334	315	325	331	320	324	335	387	305	309	358	289	306	3.636	3.598	65	65
	11. Переяславскій . . . . .		391	344	293	311	283	248	240	221	328	309	422	386	481	463	436	438	467	440	560	496	453	436	356	378	4.710	4.470	102	115
	12. Пирятинскій . . . . .		378	382	256	248	258	262	184	222	322	324	384	348	430	443	395	372	398	399	420	430	405	360	325	345	4.155	4.135	93	114
	13. Прилукскій . . . . .		476	441	259	213	334	264	269	266	399	346	447	420	512	479	461	487	504	438	507	489	448	461	425	380	5.041	4.684	107	129
	14. Роменскій . . . . .		479	433	326	353	386	239	312	512	274	354	327	282	385	361	429	355	406	397	420	412	295	273	330	268	4.369	4.239	93	70
	15. Хорольскій . . . . .		405	436	283	297	313	307	209	224	359	311	355	359	387	400	382	333	385	389	404	395	380	417	370	332	4.232	4.200	64	63
	Итого . . . . .		6.765	6.451	4.752	4.875	5.082	4.555	4.056	4.232	5.372	5.081	5.980	5.788	6.663	6.423	6.404	5.980	6.578	6.129	7.066	6.687	6.248	6.195	5.573	5.372	70.539	67.768	1.630	1.618
	Въ томъ числѣ: православныхъ . . . . .		6.564	6.210	4.551	4.694	4.899	4.389	3.871	4.046	5.142	4.898	5.761	5.618	6.459	6.248	6.186	5.815	6.404	5.979	6.844	6.490	6.056	5.999	5.338	5.156	68.075	65.537	1.591	1.603
	евреевъ . . . . .		176	203	178	164	169	157	167	175	207	169	207	160	198	172	211	155	166	139	201	175	173	184	223	200	2.276	2.053	31	12
	въ г. Полтавѣ . . . . .		127	106	108	69	95	84	67	83	96	76	80	81	74	93	77	78	84	71	109	96	73	65	83	74	1.073	976	119	84
	" Кременчугѣ . . . . .		137	128	131	141	126	112	130	138	135	113	155	143	164	152	168	135	141	123	154	155	135	149	153	123	1.729	1.612	97	103
	" проч. городахъ . . . . .		326	332	325	287	291	289	273	276	323	300	327	335	354	323	321	342	314	306	363	320	358	339	340	281	3.915	3.730	121	146
	" уѣздахъ . . . . .		6.175	5.885	4.188	4.378	4.570	4.070	3.586	3.735	4.818	4.592	5.418	5.229	6.071	5.855	5.838	5.425	6.039	5.629	6.440	6.116	5.682	5.642	4.997	4.894	63.822	61.450	1.293	1.285
	въбрачныхъ . . . . .		166	177	108	123	116	108	100	97	99	102	118	109	129	125	145	137	151	136	182	180	153	169	163	155	1.630	1.618	—	—
	33. Полтавская.		1. Псковскій . . . . .		647	602	572	499	410	380	392	360	423	373	491	410	442	446	346	370	461	452	510	471	339	304	5.530	5.101	186	201
	2. Великолудскій . . . . .		394	360	394	329	294	283	252	225	278	251	262	278	334	324	253	237	242	212	297	273	342	231	206	235	3.548	3.288	172	145
	3. Новоржевскій . . . . .		321	318	303	313	234	270	181	174	232	179	267	223	281	233	191	193	200	168	274	261	249	242	178	155	2.911	2.729	194	179
	4. Опочецкій . . . . .		382	369	361	310	270	260	244	234	263	208	271	271	324	297	256	246	195	209	316	312	322	295	212	206	3.416	3.217	95	92
	5. Островскій . . . . .		472	428	417	388	328	278	260	266	270	273	373	340	374	359	284	295	254	252	403	359	381	390	219	176	4.035	3.804	107	100
	6. Порховскій . . . . .		475	439	411	382	324	347	257	256	299	277	321	321	349	336	347	322	269	284	395	365	423	418	217	222	4.087	3.969	450	513
	7. Торопецкій . . . . .		276	262	260	274	209	200	162	178	194	164	202	188	253	210	209	178	155	166	244	213	267	239	194	171	2.625	2.443	116	130
	8. Холмскій . . . . .		298	271	277	237	200	194	160	158	172	175	211	193	235	203	222	195	158	137	210	178	209	189	133	144	2.485	2.274	74	60
	Итого . . . . .		3.265	3.049	2.995	2.732	2.269	2.212	1.908	1.851	2.131	1.900	2.398	2.224	2.647	2.396	2.204	2.112	1.819	1.798	2.600	2.413	2.703	2.525	1.698	1.613	28.637	26.825	1.394	1.420
	Въ томъ числѣ: православныхъ . . . . .		3.142	2.896	2.873	2.612	2.157	2.076	1.826	1.766	2.026	1.807	2.303	2.117	2.548	2.301	2.112	2.009	1.715	1.686	2.534	2.297	2.594	2.424	1.575	1.493	27.405	25.484	912	887
	раскольниковъ . . . . .		52	70	58	62	57	60	39	46	49	41	49	53	55	51	49	54	57	62	36	58	60	59	53	66	614	682	460	514
	римско-католиковъ . . . . .		2	8	5	6	5	10	6	6	5	7	6	5	28	27	29	33	32	32	18	39	40	30	48	41	432	459	21	15
	протестантовъ																													

ГУБЕРНИИ и УѢЗДЫ. Gouvernements et districts.	Январь. Janvier.		Февраль. Février.		Мартъ. Mars.		Апрѣль. Avril.		Май. Mai.		Юнь. Juin.		Юль. Juillet.		Августъ. Août.		Сентябрь. Septembre.		Октябрь. Octobre.		Ноябрь. Novembre.		Декабрь. Décembre.		В С Е Г О. T O T A L.		Въ томъ числѣ въѣбрачныхъ. De ce nombre enfants natu- rels.		№		
	мальчики. garçons.	дѣвочки. filles.	мальчики. garçons.	дѣвочки. filles.	мальчики. garçons.	дѣвочки. filles.	мальчики. garçons.	дѣвочки. filles.	мальчики. garçons.	дѣвочки. filles.	мальчики. garçons.	дѣвочки. filles.	мальчики. garçons.	дѣвочки. filles.	мальчики. garçons.	дѣвочки. filles.	мальчики. garçons.	дѣвочки. filles.	мальчики. garçons.	дѣвочки. filles.	мальчики. garçons.	дѣвочки. filles.	мальчики. garçons.	дѣвочки. filles.	мальчики. garçons.	дѣвочки. filles.	№				
	1.	2.	3.	4.	5.	6.	7.	8.	9.	10.	11.	12.	13.	14.	15.	16.	17.	18.	19.	20.	21.	22.	23.	24.	25.	26.	27.	28.		29.	
35. Рязанская.	7. Пронскій . . . . .	349	354	251	223	204	196	192	181	235	183	235	212	295	282	270	287	284	215	322	324	303	282	196	167	3.136	2.906	17	20	7	
	8. Рязанский . . . . .	441	443	291	305	250	292	261	263	337	312	451	437	507	496	447	456	399	366	481	427	407	415	270	263	4.542	4.475	27	24	8	
	9. Рязанский . . . . .	387	384	298	237	272	230	246	266	293	302	401	347	417	387	367	376	356	397	441	502	362	361	206	193	4.046	4.032	25	28	9	
	10. Сапожковскій . . . . .	474	427	328	303	249	245	206	234	334	289	384	421	444	483	403	371	366	317	385	367	373	315	165	179	4.111	3.951	29	22	10	
	11. Скопинскій . . . . .	511	499	302	284	290	270	258	236	309	303	441	466	544	590	607	549	494	468	548	497	561	517	391	379	5.256	5.054	26	26	11	
	12. Спасскій . . . . .	390	372	284	251	186	189	163	185	254	225	354	313	456	440	474	490	405	401	472	438	400	392	273	237	4.111	3.935	19	22	12	
	Итого . . . . .	4.964	4.951	3.635	3.405	3.118	3.001	3.087	3.050	3.472	3.193	4.324	4.092	5.155	5.008	5.025	4.968	4.532	4.366	5.082	4.956	4.706	4.468	2.885	2.711	50.035	48.176	439	471		
	въ томъ числѣ:																														
	православныхъ . . . . .	4.925	4.916	3.635	3.374	3.082	2.965	3.047	3.017	3.423	3.152	4.284	4.068	5.117	4.975	4.975	4.932	4.489	4.321	5.030	4.896	4.653	4.415	2.842	2.668	49.502	47.694	432	462		
	въ г. Рязани . . . . .	76	77	71	70	69	73	47	63	64	65	67	69	86	50	55	64	58	49	60	67	64	64	43	61	760	772	162	196		
	„ проч. городахъ . . . . .	233	242	190	195	178	164	179	158	165	161	191	207	230	233	201	181	209	164	239	216	211	209	164	160	2.390	2.290	68	69		
	„ уѣздахъ . . . . .	4.655	4.632	3.424	3.140	2.871	2.764	2.861	2.829	3.243	2.967	4.066	3.892	4.839	4.725	4.769	4.723	4.265	4.153	4.783	4.673	4.431	4.195	2.678	2.490	46.885	45.114	209	206		
	въѣбрачныхъ . . . . .	44	48	34	41	49	43	29	35	35	29	38	48	51	43	29	45	27	27	39	46	41	37	23	29	439	471	—	—		
36. Самарская.	1. Самарскій . . . . .	1.210	1.211	958	883	786	746	787	716	770	772	851	815	908	823	879	868	710	648	921	872	812	758	524	507	10.116	9.619	220	225	1	
	2. Бугульминскій . . . . .	843	642	615	610	529	525	494	418	534	480	650	620	707	695	597	593	484	463	510	516	449	456	475	418	6.887	6.436	92	74	2	
	3. Бугурусланскій . . . . .	1.200	1.202	1.162	1.020	833	888	867	805	847	790	1.135	1.078	1.185	1.050	997	1.033	799	781	932	912	937	870	753	838	11.647	11.268	94	85	3	
	4. Бузулукскій . . . . .	1.694	1.534	1.401	1.389	1.258	1.175	1.198	1.108	1.379	1.236	1.576	1.404	1.700	1.594	1.344	1.359	1.227	1.201	1.607	1.489	1.313	1.303	867	853	16.564	15.645	99	96	4	
	5. Николаевскій . . . . .	1.536	1.482	1.319	1.293	1.239	1.032	1.166	1.168	1.301	1.213	1.418	1.321	1.512	1.454	1.427	1.377	1.197	1.054	1.387	1.228	1.256	1.231	811	757	15.569	14.610	98	106	5	
	6. Новоузенскій . . . . .	1.117	961	1.008	1.013	866	933	826	743	952	955	1.068	1.070	1.178	1.053	1.131	1.133	976	981	1.119	990	1.043	934	618	644	11.902	11.410	151	157	6	
	7. Ставропольскій . . . . .	940	963	771	738	589	557	461	493	572	478	624	613	761	656	609	583	420	429	610	622	554	498	323	286	7.234	6.916	91	88	7	
	Итого . . . . .	8.540	7.995	7.234	6.946	6.100	5.856	5.799	5.451	6.355	5.924	7.322	6.922	7.951	7.325	6.984	6.946	5.813	5.557	7.086	6.629	6.364	6.050	4.371	4.303	79.919	75.904	845	830		
	въ томъ числѣ:																														
	православныхъ . . . . .	7.043	6.686	5.911	5.647	4.965	4.647	4.810	4.509	5.245	4.933	6.180	5.790	6.597	6.069	5.722	5.738	4.599	4.397	5.913	5.562	5.308	5.028	3.397	3.361	65.690	62.367	584	591		
	римско-католиковъ . . . . .	123	107	110	137	108	124	99	101	143	136	140	138	152	169	173	159	192	142	125	123	131	142	113	124	1.609	1.602	10	15		
	протестантовъ . . . . .	453	430	414	402	374	391	348	312	355	359	382	396	448	401	435	395	421	446	424	353	381	351	310	278	4.745	4.514	72	67		
	магометанъ . . . . .	722	613	630	600	498	515	406	396	450	360	466	453	606	543	497	502	441	412	446	437	358	354	04	406	5.924	5.591	7	3		
	въ г. Самарѣ . . . . .	265	259	224	216	181	188	186	171	201	204	207	197	212	190	236	225	180	185	254	251	239	199	177	155	2.562	2.440	140	142		
	„ проч. городахъ . . . . .	220	211	215	205	160	168	150	164	169	145	188	190	205	196	196	180	147	138	213	189	207	174	152	124	2.222	2.084	55	55		
	„ уѣздахъ . . . . .	8.055	7.525	6.795	6.525	5.759	5.500	5.463	5.116	5.985	5.575	6.927	6.533	7.534	6.939	6.552	6.541	5.486	5.234	6.619	6.189	5.918	5.677	4.042	4.024	75.135	71.380	650	633		
	въѣбрачныхъ . . . . .	84	90	80	76	63	76	75	57	96	73	73	69	62	81	76	68	59	65	67	67	64	58	46	50	845	830	—	—		
37. С.-Петербургская.	1. С.-Петербургскій . . . . .	2.014	2.028	2.026	1.974	1.741	1.778	1.866	1.871	1.934	1.759	1.736	1.750	1.785	1.826	1.870	1.790	1.578	1.542	2.152	1.953	2.028	2.000	1.720	1.656	22.450	21.927	4.842	4.625	1	
	2. Гдовскій . . . . .	312	274	261	199	206	197	180	163	151	148	188	189	277	235	275	242	198	178	284	270	309	293	159	164	2.800	2.552	45	33	2	
	3. Лужскій . . . . .	307	277	303	298	245	214	215	210	194	186	248	198	234	229	175	194	166	165	207	221	228	215	161	161	2.683	2.568	91	108	3	
	4. Новолодожскій . . . . .	185	185	158	166	192	164	138	144	124	131	165	164	186	160	160	198	158	140	183	150	147	175	149	130	1.945	1.907	73	62	4	
	5. Петергофскій . . . . .	181	145	157	159	135	135	121	117	102	103	159	111	144	124	135	122	113	97	124	101	125	121	95	84	1.591	1.419	80	73	5	
	6. Царскосельскій . . . . .	303	257	285	263	265	225	238	207	242	259	287	245	279	239	292	250	216	237	266	247	255	252	216	206	3.144	2.887	240	220	6	
	7. Шансбургскій . . . . .	110	92	111	102	92	84	95	89	101	102	111	103	123	116	117	111	97	95	121	105	103	110	106	88	1.287	1.199	37	50	7	
	8. Ямбургскій . . . . .	187	182	160	151	144	123	151	127	141	136	121	140	147	137	119	131	137	96	112	100	111	98	85	66	1.615	1.487	68	70	8	
	9. Кроншт. воен. град. . . . .	72	74	69	65	57	68																								





ГУБЕРНИИ и УѢЗДЫ. Gouvernements et districts.	Январь. Janvier.		Февраль. Février.		Мартъ. Mars.		Апрѣль. Avril.		Май. Mai.		Іюнь. Juin.		Іюль. Juillet.		Августъ. Août.		Сентябрь. Septembre.		Октябрь. Octobre.		Ноябрь. Novembre.		Декабрь. Décembre.		В С Е Г О. T O T A L.		Въ томъ числѣ внѣбрачныхъ. De ce nombre enfants natu- rels.		№	
	мальчики. garçons.	дѣвочки. filles.	мальчики. garçons.	дѣвочки. filles.	мальчики. garçons.	дѣвочки. filles.	мальчики. garçons.	дѣвочки. filles.	мальчики. garçons.	дѣвочки. filles.	мальчики. garçons.	дѣвочки. filles.	мальчики. garçons.	дѣвочки. filles.	мальчики. garçons.	дѣвочки. filles.	мальчики. garçons.	дѣвочки. filles.	мальчики. garçons.	дѣвочки. filles.	мальчики. garçons.	дѣвочки. filles.	мальчики. garçons.	дѣвочки. filles.	мальчики. garçons.	дѣвочки. filles.	№			
	1.	2.	3.	4.	5.	6.	7.	8.	9.	10.	11.	12.	13.	14.	15.	16.	17.	18.	19.	20.	21.	22.	23.	24.	25.	26.	27.	28.		29.
41. Таврическая.	1. Симферопольскій . . . . .	291	298	288	285	283	257	226	232	207	231	252	249	257	260	276	218	236	261	318	275	258	275	226	224	3.168	3.065	368	431	1
	2. Бердянскій . . . . .	998	993	888	832	794	725	813	664	673	622	780	720	877	823	825	760	785	775	990	966	957	891	685	610	10.065	9.387	107	107	2
	3. Днѣпровскій . . . . .	555	571	508	493	524	481	496	479	466	425	486	487	608	405	547	486	594	491	636	588	571	540	448	607	6.439	6.053	92	83	3
	4. Евпаторійскій . . . . .	107	93	120	110	106	98	111	99	97	89	93	89	94	70	119	113	109	113	125	135	122	125	124	104	1.327	1.235	39	35	4
	5. Мелитопольскій . . . . .	1.073	1.083	904	907	929	895	768	855	829	794	965	908	1.039	1.025	931	960	978	909	1.205	1.156	1.098	1.017	707	715	11.426	11.224	149	140	5
	6. Перекопскій . . . . .	116	82	91	85	89	111	96	92	78	78	85	89	67	77	99	95	93	83	98	80	88	80	69	67	1.069	1.016	32	27	6
	7. Ялтинскій . . . . .	112	106	118	109	125	114	122	116	126	110	115	107	113	110	109	96	120	110	132	131	117	111	91	94	1.400	1.314	59	58	7
	8. Феодосійскій . . . . .	236	243	211	199	211	213	204	186	196	186	216	211	210	230	250	223	216	218	223	249	232	185	177	153	2.582	2.496	52	76	8
	9. Керчь-Еникальск. гр.	102	87	81	84	66	81	96	71	85	78	67	73	82	73	89	81	72	83	103	102	88	76	82	73	1.013	961	41	37	9
	10. Севастопольское гр.	97	96	93	97	76	79	108	75	87	60	92	64	74	75	111	95	84	80	98	109	82	100	76	94	1.078	1.024	92	72	10
	Итого . . . . .	3.637	3.652	3.302	3.201	3.203	3.054	3.040	2.869	2.844	2.673	3.151	2.990	3.421	3.148	3.356	3.127	3.337	3.123	3.928	3.791	3.613	3.400	2.655	2.741	39.567	37.775	1.031	1.066	
Въ томъ числѣ:																														
православныхъ . . . . .	3.095	3.074	2.732	2.670	2.590	2.497	2.533	2.366	2.337	2.183	2.627	2.522	2.899	2.640	2.765	2.641	2.752	2.604	3.319	3.257	3.028	2.872	2.171	2.291	32.848	31.617	970	1.027		
протестантовъ . . . . .	88	110	93	86	99	94	76	76	78	76	77	82	69	67	96	87	93	76	83	63	88	70	76	65	1.016	952	37	20		
магометанъ . . . . .	294	263	280	274	314	277	278	271	252	260	270	262	295	269	284	246	327	302	361	325	304	291	255	238	3.514	3.278	4	4		
въ г. Симферополѣ . . . . .	120	106	105	115	108	114	115	94	86	100	107	104	75	100	124	91	109	106	117	109	104	91	83	110	1.253	1.240	361	417		
" " Керчи . . . . .	102	87	81	84	66	81	96	71	85	78	67	73	82	73	89	81	72	83	103	102	88	76	82	73	1.013	961	41	37		
" проч. городахъ . . . . .	472	464	473	448	403	407	406	358	402	344	400	355	401	401	432	404	391	382	470	492	426	469	365	343	5.041	4.867	226	217		
" уѣздахъ . . . . .	2.993	2.995	2.643	2.554	2.626	2.452	2.423	2.346	2.271	2.151	2.577	2.463	2.863	2.574	2.711	2.551	2.765	2.552	3.233	3.088	2.995	2.764	2.155	2.215	32.260	30.707	403	395		
внѣбрачныхъ . . . . .	95	94	97	107	71	94	93	66	85	90	91	92	68	97	78	87	95	93	89	94	97	70	72	82	1.031	1.066	—	—		
42. Тамбовская.	1. Тамбовскій . . . . .	1.232	1.114	949	949	828	826	842	834	1.021	972	1.207	1.162	1.203	1.192	1.128	1.074	934	900	1.168	1.079	990	976	631	609	12.138	11.687	234	209	1
	2. Борисоглѣбскій . . . . .	743	698	565	512	527	508	577	519	670	621	768	718	736	679	691	604	546	505	679	698	615	570	380	343	7.497	6.975	42	37	2
	3. Елатомскій . . . . .	269	268	200	191	173	166	117	136	169	152	237	247	312	304	336	351	291	303	320	336	315	294	112	132	2.851	2.880	17	26	3
	4. Кирсановскій . . . . .	761	762	679	647	598	583	501	471	654	582	879	734	830	790	739	681	697	657	788	717	625	706	453	405	8.204	7.735	46	49	4
	5. Козловскій . . . . .	916	960	756	702	671	644	643	580	814	738	937	938	1.044	916	938	1.045	883	744	1.013	931	906	868	574	551	10.145	9.618	64	81	5
	6. Лебедянскій . . . . .	340	352	267	245	275	221	250	216	317	282	377	359	361	389	391	412	348	377	390	340	325	329	239	229	3.880	3.751	34	38	6
	7. Липецкій . . . . .	484	388	343	315	301	303	308	299	315	316	470	422	491	441	469	444	456	412	479	417	423	436	318	299	4.857	4.492	33	27	7
	8. Моршанскій . . . . .	718	734	532	501	426	464	444	433	558	529	699	658	781	697	756	717	688	618	748	734	700	652	448	446	7.498	7.208	90	81	8
	9. Спасскій . . . . .	393	380	307	266	227	230	214	200	330	261	362	357	410	335	312	353	286	271	356	310	321	302	204	159	3.722	3.424	14	11	9
	10. Темниковскій . . . . .	359	385	270	268	230	205	229	216	227	224	344	302	384	362	322	336	313	302	378	330	358	379	225	227	3.639	3.536	26	23	10
	11. Усманскій . . . . .	636	633	516	505	509	439	493	483	592	536	676	620	746	693	642	661	624	586	623	697	580	607	384	421	7.021	6.887	47	44	11
12. Шацкій . . . . .	469	370	339	301	272	258	231	259	255	249	335	293	369	345	378	342	390	390	525	512	551	534	286	258	4.400	4.111	33	19	12	
Итого . . . . .	7.320	7.044	5.723	5.402	5.037	4.847	4.849	4.646	5.922	5.462	7.341	6.812	7.672	7.143	7.102	7.050	6.456	6.065	7.467	7.101	6.709	6.653	4.254	4.079	75.852	72.304	680	645		
Въ томъ числѣ:																														
православныхъ . . . . .	7.240	6.968	5.668	5.330	4.972	4.777	4.800	4.583	5.863	5.407	7.289	6.766	7.621	7.090	7.032	6.983	6.376	6.018	7.395	7.024	6.641	6.585	4.182	4.017	75.079	71.548	675	641		
магометанъ . . . . .	41	35	23	40	38	37	19	30	20	22	27	24	23	26	41	36	41	23	32	30	41	31	46	40	397	374	4	—		
въ г. Тамбовѣ . . . . .	115	120	87	99	74	101	115	85	82	87	104	100	104	99	94	82	99	81	120	95	113	100	64	73	1.171	1.122	159	135		
" " Козловѣ . . . . .	74	97	71	52	70	66	70	66	58	68	60	61	66	55	68	53	51	57	80	78	61	74	59	49	788	776	31	34		
" " Моршанскѣ . . . . .	52	60	50	51	32	39	49	45	49	38	47	52	48	52	50	46	41	55	69	52	60	34	25	559	578	53	45			
" проч. городахъ . . . . .	264	266	233	198	217	217	206	196	199	210	259	220	261	234	218	229	228	190	275	246	265	290	1							

ГУБЕРНИИ и УѢЗДЫ. Gouvernements et districts.	Январь. Janvier.		Февраль. Février.		Мартъ. Mars.		Апрѣль. Avril.		Май. Mai.		Іюнь. Juin.		Іюль. Juillet.		Августъ. Août.		Сентябрь. Septembre.		Октябрь. Octobre.		Ноябрь. Novembre.		Декабрь. Décembre.		В С Е Г О. T O T A L.		Въ томъ числѣ въбрачныхъ. De ce nombre enfants natu- rels.		№			
	мальчики. garçons.	дѣвочки. filles.	мальчики. garçons.	дѣвочки. filles.	мальчики. garçons.	дѣвочки. filles.	мальчики. garçons.	дѣвочки. filles.	мальчики. garçons.	дѣвочки. filles.	мальчики. garçons.	дѣвочки. filles.	мальчики. garçons.	дѣвочки. filles.	мальчики. garçons.	дѣвочки. filles.	мальчики. garçons.	дѣвочки. filles.	мальчики. garçons.	дѣвочки. filles.	мальчики. garçons.	дѣвочки. filles.	мальчики. garçons.	дѣвочки. filles.	мальчики. garçons.	дѣвочки. filles.	№					
	1.	2.	3.	4.	5.	6.	7.	8.	9.	10.	11.	12.	13.	14.	15.	16.	17.	18.	19.	20.	21.	22.	23.	24.	25.	26.	27.	28.		29.	№	
43. Тверская.	9. Новоторжскій . . . . .	386	333	275	276	297	274	246	211	230	225	259	220	367	360	344	379	317	279	361	296	370	356	272	264	3.724	3.482	54	44	9		
	10. Осташковскій . . . . .	368	285	288	266	309	281	249	235	227	252	257	285	344	279	334	322	280	346	349	328	367	342	194	213	3.566	3.434	84	77	10		
	11. Ржевскій . . . . .	378	335	279	244	294	309	293	276	290	269	308	308	386	380	427	383	388	333	441	437	494	479	212	234	4.190	3.982	66	87	11		
	12. Старицкій . . . . .	307	293	193	171	175	176	210	166	177	144	249	204	454	432	539	547	420	469	587	558	534	551	290	282	4.135	3.993	28	29	12		
	Итого . . . . .	4.568	4.240	3.669	3.505	3.721	3.548	3.295	3.114	3.197	3.037	3.646	3.300	4.675	4.367	4.550	4.422	4.054	3.973	4.903	4.512	5.058	4.924	2.963	2.966	48.329	45.998	790	821			
	Въ томъ числѣ:																															
	православныхъ . . . . .	4.550	4.228	3.654	3.489	3.700	3.529	3.277	3.096	3.174	3.023	3.629	3.360	4.661	4.348	4.537	4.413	4.071	3.961	4.883	4.498	5.044	4.905	2.946	2.950	48.126	45.809	788	817			
	въ г. Твери . . . . .	77	65	56	60	70	69	53	55	58	56	65	64	69	59	64	67	53	51	61	49	78	71	55	48	759	714	56	56			
	" Ржевѣ . . . . .	32	31	25	18	17	14	23	28	29	15	24	32	31	32	27	18	27	14	29	20	26	29	11	27	301	279	5	10			
	" проч. городахъ . . . . .	114	94	90	81	79	85	117	71	82	96	91	81	102	86	81	80	66	60	83	86	90	64	77	85	1.072	969	36	47			
" уѣздахъ . . . . .	4.345	4.050	3.498	3.346	3.555	3.380	3.102	2.960	3.028	2.870	3.466	3.212	4.473	4.190	4.378	4.257	3.938	3.848	4.730	4.357	4.864	4.760	2.820	2.806	46.197	44.036	693	708				
въбрачныхъ . . . . .	82	86	59	80	78	64	48	50	65	70	67	75	80	77	54	64	51	59	76	66	78	90	52	40	790	821						
44. Тульская.	1. Тульскій . . . . .	513	528	500	483	446	433	413	394	439	400	488	431	486	458	430	393	424	363	424	414	456	398	361	335	5.380	5.030	244	257	1		
	2. Алексинскій . . . . .	241	243	198	163	191	166	200	187	164	159	177	177	189	197	175	135	200	188	194	168	198	184	117	105	2.244	2.072	27	19	2		
	3. Богородицкій . . . . .	493	482	404	389	397	329	310	285	361	313	488	418	606	504	539	544	462	405	490	466	405	471	296	305	5.251	4.911	27	28	3		
	4. Бѣлевскій . . . . .	204	184	170	161	135	117	133	126	138	122	157	143	207	224	233	203	181	169	223	216	185	205	143	142	2.109	2.012	20	22	4		
	5. Веневскій . . . . .	300	285	248	230	227	227	181	187	247	217	298	254	316	292	269	267	254	197	263	233	289	264	204	182	3.096	2.835	21	23	5		
	6. Епифанскій . . . . .	338	283	251	234	222	230	199	162	232	216	346	303	389	428	389	369	286	295	342	328	341	313	241	257	3.576	3.418	26	17	6		
	7. Ефремовскій . . . . .	443	432	431	389	295	284	285	285	317	323	433	393	478	465	444	421	367	324	456	397	414	331	268	251	4.631	4.345	70	44	7		
	8. Каширскій . . . . .	219	220	160	169	151	158	152	128	132	137	166	146	178	149	160	151	166	153	198	157	170	126	97	1.973	1.835	22	28	8			
	9. Крапивенскій . . . . .	341	297	275	260	208	239	210	190	237	222	340	270	279	268	264	249	225	247	258	230	289	267	196	183	3.122	2.922	22	19	9		
	10. Новосильскій . . . . .	389	417	334	303	288	255	284	232	233	253	375	398	457	502	393	402	344	363	443	445	379	407	246	229	4.215	4.211	23	20	10		
	11. Одоевскій . . . . .	327	278	225	213	199	181	183	194	181	188	254	223	296	281	253	262	241	234	220	217	239	232	176	165	2.794	2.668	11	22	11		
	12. Чернскій . . . . .	347	313	293	298	241	239	214	150	293	252	310	299	341	336	273	266	260	271	278	302	295	300	232	198	3.380	3.224	19	25	12		
Итого . . . . .	4.155	3.962	3.489	3.292	3.000	2.858	2.764	2.520	3.024	2.807	3.832	3.455	4.225	4.104	3.822	3.662	3.410	3.209	3.789	3.573	3.655	3.592	2.606	2.449	41.771	39.433	532	524				
Въ томъ числѣ:																																
православныхъ . . . . .	4.137	3.951	3.482	3.282	2.991	2.845	2.750	2.518	3.015	2.793	3.823	3.449	4.212	4.100	3.811	3.654	3.403	3.198	3.784	3.563	3.643	3.585	2.599	2.442	41.650	39.380	532	524				
въ г. Тулѣ . . . . .	197	211	222	222	217	193	178	166	179	195	192	181	182	179	147	153	154	135	204	172	175	156	174	170	2.221	2.133	215	227				
" проч. городахъ . . . . .	158	152	150	128	126	116	140	105	114	131	149	134	157	161	144	139	123	97	164	136	162	171	120	114	1.707	1.584	55	48				
" уѣздахъ . . . . .	3.800	3.599	3.117	2.942	2.657	2.549	2.446	2.249	2.731	2.481	3.491	3.140	3.886	3.764	3.531	3.370	3.133	2.977	3.421	3.265	3.318	3.265	2.312	2.165	37.843	35.766	262	249				
въбрачныхъ . . . . .	46	40	51	55	45	45	40	53	54	49	36	49	63	33	36	46	37	32	40	46	36	42	48	34	532	524						
45. Уфимская.	1. Уфимскій . . . . .	1.013	967	846	778	790	787	752	742	845	758	931	905	938	881	928	821	755	690	937	829	897	873	749	780	10.381	9.811	223	206	1		
	2. Белебеевскій . . . . .	925	874	838	824	882	814	613	559	754	728	975	903	1.048	964	929	930	786	673	826	785	780	727	861	773	10.217	9.554	60	63	2		
	3. Бирскій . . . . .	1.288	1.167	1.091	960	982	984	725	679	866	735	974	921	1.093	1.018	1.074	1.019	798	734	839	787	848	809	862	813	11.440	10.626	132	127	3		
	4. Златоустовскій . . . . .	510	519	510	474	497	465	421	441	445	424	480	448	549	551	489	474	388	380	516	493	523	524	453	444	5.781	5.637	101	119	4		
	5. Мензелинскій . . . . .	852	857	763	732	705	594	465	501	559	553	702	637	824	810	769	762	559	515	616	605	594	541	505	477	7.913	7.584	59	61	5		
	6. Стерлитамакскій . . . . .	873	760	708	723	677	627	566	495	667	660	859	759	885	836	812	788	654	673	763	713	726	677	676	642	8.866	8.353	80	85	6		
	Итого . . . . .	5.461	5.144	4.756	4.491	4.533	4.271	3.542	3.417	4.136	3.858	4.921	4.573	5.337	5.060	5.001	4.794	3.940	3.665	4.497	4.212	4.368	4.151	4.106	3.929	54.598	51.565	655	661			
Въ томъ числѣ:																																
православныхъ . . . . .	2.625	2.642	2.254	2.194	1.973	1.871	1.833	1.776	2.167	2.043	2.570	2.350	2.736	2.509	2.6																	

ГУБЕРНИИ и УѢЗДЫ. Gouvernements et districts.	Январь. Janvier.		Февраль. Février.		Мартъ. Mars.		Апрѣль. Avril.		Май. Mai.		Іюнь. Juin.		Іюль. Juillet.		Августъ. Août.		Сентябрь. Septembre.		Октябрь. Octobre.		Ноябрь. Novembre.		Декабрь. Décembre.		В С Е Г О. T O T A L.		Въ томъ числѣ въбрачныхъ. De ce nombre enfants natu- rels.		№			
	мальч. garçons.	дѣвоч. filles.	мальч. garçons.	дѣвоч. filles.	мальч. garçons.	дѣвоч. filles.	мальч. garçons.	дѣвоч. filles.	мальч. garçons.	дѣвоч. filles.	мальч. garçons.	дѣвоч. filles.	мальч. garçons.	дѣвоч. filles.	мальч. garçons.	дѣвоч. filles.	мальч. garçons.	дѣвоч. filles.	мальч. garçons.	дѣвоч. filles.	мальч. garçons.	дѣвоч. filles.	мальч. garçons.	дѣвоч. filles.	мальч. garçons.	дѣвоч. filles.	мальч. garçons.	дѣвоч. filles.				
	1.	2.	3.	4.	5.	6.	7.	8.	9.	10.	11.	12.	13.	14.	15.	16.	17.	18.	19.	20.	21.	22.	23.	24.	25.	26.	27.	28.		29.		
46. Харьковская.	8. Купянский . . . . .	802	833	609	574	573	530	490	461	542	513	639	614	706	686	610	557	633	602	770	732	779	675	528	542	7.681	7.319	52	54	8		
	9. Лебодинскій . . . . .	389	384	322	315	294	349	232	228	285	279	339	367	428	406	458	443	543	420	523	509	456	425	374	364	4.643	4.489	61	61	9		
	10. Старобѣльскій . . . . .	1.218	1.209	993	958	873	818	742	690	931	796	973	940	1.268	1.157	1.045	1.024	1.040	1.056	1.317	1.213	1.104	1.072	808	752	12.318	11.685	48	45	10		
	11. Сумскій . . . . .	486	472	380	357	334	326	396	365	436	370	401	407	537	482	572	526	521	484	578	535	540	568	444	438	5.675	5.330	133	134	11		
	Итого . . . . .	6.772	6.725	5.370	5.054	5.021	4.655	4.777	4.354	5.158	4.677	5.694	5.455	6.869	6.487	6.367	6.058	6.565	6.193	7.398	7.066	7.102	6.519	5.356	5.308	72.449	68.581	1.107	1.111			
	въ томъ числѣ:																															
	православныхъ . . . . .	6.280	6.264	5.001	4.740	4.663	4.343	4.423	4.053	4.794	4.338	5.259	5.068	6.359	6.056	5.917	5.646	6.103	5.758	6.896	6.599	6.589	6.052	4.963	4.901	67.247	63.808	1.062	1.072			
	въ г. Харьковѣ . . . . .	330	298	295	277	247	230	265	260	277	222	247	211	295	281	282	260	217	207	337	315	294	241	244	240	3.330	3.050	350	387			
	» проч. городахъ . . . . .	453	467	449	353	373	314	377	321	395	365	456	431	483	462	448	418	453	413	549	496	501	440	372	366	5.309	4.846	124	121			
	» уѣздахъ . . . . .	5.989	5.960	4.626	4.424	4.401	4.111	4.135	3.803	4.486	4.090	4.991	4.807	6.091	5.744	5.637	5.380	5.895	5.573	6.512	6.255	6.307	5.838	4.740	4.702	63.810	60.685	633	603			
	въбрачныхъ . . . . .	97	107	105	85	82	93	67	91	78	83	79	71	91	86	90	91	107	98	126	103	104	106	81	97	1.107	1.111					
47. Херсонская.	1. Херсонскій . . . . .	1.444	1.256	1.156	1.166	1.363	1.258	1.094	1.187	1.140	942	1.157	1.082	1.288	1.252	1.172	1.125	1.175	1.200	1.404	1.422	1.216	1.270	933	1.008	14.542	14.168	506	560	1		
	2. Александрійскій . . . . .	1.185	1.157	862	835	1.033	1.013	678	657	842	860	959	921	1.079	936	942	857	1.035	924	1.180	1.141	1.118	1.092	882	831	11.795	11.224	184	185	2		
	3. Анаевскій . . . . .	686	681	634	611	572	518	536	500	548	485	585	531	562	522	565	515	550	537	710	666	588	617	484	438	7.020	6.671	202	190	3		
	4. Елисаветградскій . . . . .	1.754	1.584	1.432	1.383	1.353	1.332	1.106	1.087	1.243	1.160	1.271	1.310	1.343	1.288	1.418	1.339	1.404	1.342	1.617	1.513	1.436	1.490	1.319	1.241	16.746	16.069	477	433	4		
	5. Одесскій . . . . .	541	560	494	460	429	433	472	371	423	401	401	371	410	378	441	450	462	437	545	476	468	447	380	379	6.466	5.163	98	125	5		
	6. Тираспольскій . . . . .	656	606	510	499	517	479	567	525	558	470	532	516	511	508	516	438	556	503	593	610	514	489	457	411	6.487	6.054	114	134	6		
	7. Николаевск. воен. губ. . . . .	196	199	212	166	176	174	181	162	159	152	172	156	193	168	195	178	173	152	200	185	183	167	155	171	2.195	2.030	136	117	7		
	8. Одесское градонач. . . . .	701	643	679	619	508	480	631	582	538	500	583	564	627	562	631	562	625	508	731	647	625	577	742	647	7.621	6.891	791	770	8		
	Итого . . . . .	7.163	6.686	5.979	5.739	5.951	5.687	5.265	5.071	5.451	4.970	5.660	5.455	6.013	5.614	5.880	5.464	5.980	5.603	6.980	6.660	6.198	6.149	5.352	5.176	71.872	68.270	2.508	2.514			
	въ томъ числѣ:																															
	православныхъ . . . . .	6.001	5.698	5.103	4.902	4.976	4.864	4.351	4.267	4.511	4.182	4.781	4.662	5.156	4.868	4.940	4.632	5.061	4.744	6.002	5.741	5.216	5.334	4.339	4.318	60.437	58.212	2.387	2.405			
римско-католиковъ . . . . .	143	163	142	144	140	114	148	123	162	126	118	97	103	106	162	156	148	178	141	157	148	128	138	107	1.693	1.599	34	41				
протестантовъ . . . . .	253	203	137	129	170	142	136	142	136	124	137	110	131	104	161	150	177	142	170	185	140	142	110	130	1.858	1.712	40	48				
евреевъ . . . . .	713	562	551	522	610	514	587	500	584	477	562	511	564	498	576	474	534	483	597	515	617	486	708	571	7.203	6.113	37	12				
въ г. Херсонѣ . . . . .	299	216	188	235	326	242	266	289	217	175	262	200	301	256	215	219	199	215	226	204	193	217	229	205	2.921	2.673	311	355				
» » Елисаветградѣ . . . . .	120	109	146	157	79	112	101	77	113	122	89	130	86	85	132	94	115	96	114	85	128	139	160	100	1.383	1.312	106	115				
» » Николаевѣ . . . . .	196	199	212	166	176	174	181	162	159	152	172	156	193	168	195	178	173	152	200	185	183	167	155	171	2.195	2.030	136	117				
» » Одессѣ . . . . .	701	643	679	619	508	480	631	582	538	501	583	564	627	562	631	562	625	508	731	647	625	577	742	647	7.621	6.891	791	770				
» проч. городахъ . . . . .	480	433	419	385	400	405	374	371	415	357	410	368	419	370	440	416	413	388	463	402	404	406	383	340	5.020	4.642	174	135				
» уѣздахъ . . . . .	5.367	5.086	4.335	4.177	4.462	4.274	3.712	3.590	4.009	3.663	4.144	4.020	4.387	4.173	4.267	3.996	4.455	4.244	5.246	5.137	4.665	4.643	3.683	3.713	52.732	50.722	990	1.022				
въбрачныхъ . . . . .	272	257	209	194	187	193	179	200	203	209	222	181	191	193	230	219	205	207	240	251	184	229	186	181	2.508	2.514						
48. Черниговская.	1. Черниговскій . . . . .	337	328	247	222	235	203	208	207	245	245	311	268	374	369	364	372	392	336	431	383	391	358	319	263	3.854	3.549	87	82	1		
	2. Борзенскій . . . . .	353	320	257	243	231	206	201	189	239	243	311	288	371	332	325	328	363	352	412	370	355	351	301	307	3.719	3.580	47	43	2		
	3. Глуховскій . . . . .	337	342	277	254	187	183	207	179	200	159	242	237	279	304	304	251	328	310	343	321	370	332	271	271	3.345	3.143	87	95	3		
	4. Городнянскій . . . . .	336	319	268	236	243	242	219	194	247	241	291	280	399	369	401	402	435	331	436	402	332	364	281	293	3.938	3.729	56	51	4		
	5. Ковелецкій . . . . .	270	255	187	175	167	165	162	183	196	164	278	261	331	310	308	275	333	302	338	349	307	263	251	256	3.128	2.958	79	73	5		
	6. Конотопскій . . . . .	329	343	262	272	243	218	227	195	280	244	373	327	401	336	344	307	366	351	413	419	427	391	355	364	4.020	3.817	84	63	6		
	7. Кролевецкій . . . . .	293	320	198	218	188	176	169	164	213	182	269	253																			

ГУБЕРНИИ и УѢЗДЫ. Gouvernements et districts.	Январь. Janvier.		Февраль. Février.		Мартъ. Mars.		Апрѣль. Avril.		Май. Mai.		Юнь. Juin.		Юль. Juillet.		Августъ. Août.		Сентябрь. Septembre.		Октябрь. Octobre.		Ноябрь. Novembre.		Декабрь. Décembre.		В С Е Г О. T O T A L.		Въ томъ числѣ въѣбрачныхъ. De ce nombre enfants natu- rels.	№			
	мальчики. garçons.	дѣвочки. filles.	мальчики. garçons.	дѣвочки. filles.	мальчики. garçons.	дѣвочки. filles.	мальчики. garçons.	дѣвочки. filles.	мальчики. garçons.	дѣвочки. filles.	мальчики. garçons.	дѣвочки. filles.	мальчики. garçons.	дѣвочки. filles.	мальчики. garçons.	дѣвочки. filles.	мальчики. garçons.	дѣвочки. filles.	мальчики. garçons.	дѣвочки. filles.	мальчики. garçons.	дѣвочки. filles.	мальчики. garçons.	дѣвочки. filles.	мальчики. garçons.	дѣвочки. filles.					
	1.	2.	3.	4.	5.	6.	7.	8.	9.	10.	11.	12.	13.	14.	15.	16.	17.	18.	19.	20.	21.	22.	23.	24.	25.	26.			27.	28.	29.
49. Эстляндская.	1. Ревельскій . . . . .	218	194	170	162	175	186	174	156	190	167	194	167	173	173	201	218	206	186	182	188	198	169	200	182	2.281	2.148	105	123	1	
	2. Везенбергскій . . . . .	209	192	191	176	188	195	170	142	178	160	172	181	180	191	182	185	217	171	196	183	168	162	208	206	2.259	2.147	84	86	2	
	3. Вейсенштейнскій . . . . .	67	65	68	60	57	66	60	49	69	53	63	66	66	63	68	40	76	51	64	45	65	53	69	69	792	677	50	41	3	
	4. Гапсальскій . . . . .	95	115	86	92	88	83	84	99	83	68	62	91	86	85	114	94	117	98	99	111	103	100	85	101	1.102	1.137	62	46	4	
	Итого . . . . .	589	566	515	490	508	530	488	446	520	448	491	506	505	512	565	537	616	506	541	527	534	484	562	558	6.434	6.109	301	296		
	въ томъ числѣ:																														
православныхъ . . . . .	61	65	58	50	63	57	54	48	47	50	64	57	61	52	69	56	66	43	66	59	67	54	62	65	738	656	57	52			
протестантовъ . . . . .	522	495	450	438	443	467	431	395	471	396	422	440	441	459	494	481	547	461	472	465	464	429	499	493	5.656	5.425	244	244			
въ г. Ревелѣ . . . . .	79	90	71	62	80	74	68	66	76	79	91	66	80	81	76	86	90	70	78	81	87	82	86	79	962	919	49	65			
» проч. городахъ . . . . .	18	16	16	7	14	9	15	17	15	16	20	21	20	10	18	12	23	11	18	19	10	10	12	16	199	164	9	8			
» уѣздахъ . . . . .	492	460	428	421	414	447	405	363	429	353	380	415	405	421	471	439	503	425	445	427	437	392	464	463	5.273	5.026	243	223			
въѣбрачныхъ . . . . .	32	35	18	33	30	15	31	19	24	17	19	21	28	30	19	20	29	29	29	22	18	23	24	28	301	296	—	—			
50. Ярославская.	1. Ярославскій . . . . .	530	497	470	445	371	360	348	372	363	315	389	399	497	442	476	454	437	375	497	448	513	514	319	327	5.210	4.939	344	367	1	
	2. Даниловскій . . . . .	121	109	91	81	63	77	53	60	59	71	117	101	160	174	163	161	175	150	182	199	207	172	100	119	1.491	1.482	60	60	2	
	3. Любимскій . . . . .	104	100	96	102	73	96	85	61	89	78	107	100	142	145	183	152	137	139	175	184	170	169	120	105	1.481	1.384	61	44	3	
	4. Моложскій . . . . .	282	273	289	248	224	215	191	220	245	211	254	289	348	351	370	307	223	213	318	273	318	316	172	186	3.234	3.073	44	49	4	
	5. Мышкинскій . . . . .	204	210	219	212	181	171	181	119	149	138	180	154	206	176	189	191	171	165	257	253	226	195	142	123	2.255	2.107	38	35	5	
	6. Пошехонскій . . . . .	194	190	193	189	213	170	157	186	201	176	240	211	276	257	228	190	159	194	217	183	244	233	165	167	2.487	2.354	90	91	6	
	7. Роман-Борисоглѣбскій . . . . .	163	125	149	148	126	134	109	126	131	117	124	132	164	149	139	158	160	128	174	178	182	184	105	123	1.726	1.692	132	106	7	
	8. Ростовскій . . . . .	357	350	311	294	267	262	250	233	272	219	300	281	429	418	427	354	306	300	414	375	427	449	258	212	4.018	3.747	73	61	8	
	9. Рыбинскій . . . . .	197	193	195	165	181	199	135	150	148	166	169	151	219	182	169	210	157	132	219	182	193	196	136	126	2.118	2.054	132	115	9	
	10. Угличскій . . . . .	201	192	211	207	180	167	141	131	146	117	183	151	223	189	197	191	161	142	178	199	190	223	153	114	2.164	2.024	40	36	10	
	Итого . . . . .	2.353	2.239	2.224	2.091	1.879	1.851	1.600	1.658	1.803	1.608	2.063	1.994	2.664	2.483	2.541	2.368	2.086	1.938	2.631	2.424	2.670	2.651	1.670	1.602	26.184	24.856	1.014	964		
въ томъ числѣ:																															
православныхъ . . . . .	2.348	2.231	2.221	2.088	1.875	1.849	1.598	1.652	1.799	1.599	2.057	1.944	2.658	2.488	2.538	2.364	2.081	1.937	2.625	2.421	2.668	2.647	1.664	1.593	26.132	24.807	1.014	961			
въ г. Ярославлѣ . . . . .	183	174	159	157	131	121	128	136	134	117	146	134	145	133	136	135	140	122	166	121	168	134	119	127	1.755	1.611	259	250			
» Рыбинскѣ . . . . .	58	58	58	46	55	56	43	40	51	46	46	41	53	40	56	64	43	29	69	54	47	55	45	34	624	568	88	86			
» проч. городахъ . . . . .	93	89	106	87	84	82	82	65	92	60	72	71	93	100	95	101	71	87	89	96	101	97	83	75	1.061	1.018	89	74			
» уѣздахъ . . . . .	2.019	1.918	1.901	1.801	1.609	1.592	1.347	1.417	1.526	1.385	1.799	1.684	2.373	2.210	2.254	2.068	1.832	1.700	2.307	2.153	2.354	2.365	1.423	1.366	22.744	21.659	578	554			
въѣбрачныхъ . . . . .	98	78	75	79	74	85	61	75	75	63	93	71	102	93	102	98	91	85	93	100	89	70	61	66	1.014	964	—	—			
В С Е Г О . . . . .	238.077	225.589	197.979	188.956	179.283	170.703	167.029	159.441	181.171	168.812	206.356	194.088	229.442	217.319	217.047	208.363	201.147	188.533	235.199	222.444	222.746	214.273	168.994	161.686	2.444.470	2.320.208	66.218	64.132			
въ томъ числѣ:																															
православныхъ . . . . .	205.950	196.699	170.579	163.714	152.798	146.094	143.102	137.031	156.523	146.725	181.008	171.000	203.665	193.289	190.589	184.083	175.776	165.774	208.439	197.988	196.808	190.919	142.808	138.216	2.128.045	2.031.540	55.188	53.298			
раскольниковъ . . . . .	2.576	2.335	2.152	2.093	2.209	2.222	1.892	1.997	2.007	1.876	2.065	1.921	2.040	1.997	2.210	2.188	2.261	2.071	2.430	2.434	2.499	2.320	2.038	2.058	26.379	25.518	6.066	6.165			
римско-католиковъ . . . . .	8.840	8.347	7.713	7.363	6.875	6.829	7.178	6.893	7.076	6.719	7.055	6.691	6.826	6.832	7.826	7.471	7.349	6.840	8.216	7.862	7.611	7.217	7.007	6.675	89.572	85.743	2.344	2.287			
протестантовъ . . . . .	5.259	5.008	4.561	4.400	4.589	4.532	4.087	3.995	4.184	3.801	4.270	4.041	4.503	4.176	4.559	4.413	4.574	4.393	4.429	4.149	4.238	4.059	4.304	4.063	53.557	51.030	2.120	2.071			
армяно-грегоріанъ . . . . .	80	83	74	71	54	65	59	63	74	53	65	51	81	75	79	82	82	73	89	77	83	91	60	51	880	843	2	3			
евреевъ . . . . .	6.871	5.409	5.624	4.305	5.808	4.379	5.466	4.410	5.903	4.477	5.962	4.591	5.631	4.464	5.638	4.180	5.309	4.011	5.772	4.461	6.049	4.502	6.912	5.113	70.945	54.302	311	144			
магометанъ . . . . .	8.040	7.325	6.955	6.720	6.629	6.284	5.046	4.848	5.166	4.936	5.676	5.541	6.482	6.259	5.841	5.685	5.505	5.096	5.506	5.198	5.165	4.900	5.585	5.229	71.596	68.023	166	142			
идолопоклонниковъ . . . . .	461	383	321	29																											

№	Губернии. Gouvernements.	Въроисповѣданія. Cultes.		Православные. Orthodoxes.		Римско-Католики. Catholiques-romains.		Протестанты. Protestants.		Еврейскіе. Israélites.		Магометане. Musulmans.		Прочихъ исповѣданій. Autres cultes.		В С Е Г О. T O T A L.		Мертворожденные всѣхъ исповѣданій. Morts-nés (tous les cultes).															
		Двойней. doubles.		Тройней. triples.		Двойней. doubles.		Тройней. triples.		Двойней. doubles.		Тройней. triples.		Двойней. doubles.		Тройней. triples.		Двойней. doubles.		Тройней. triples.													
		мальчи. garçons.	дѣвочки. filles.	мальчи. garçons.	дѣвочки. filles.	мальчи. garçons.	дѣвочки. filles.	мальчи. garçons.	дѣвочки. filles.	мальчи. garçons.	дѣвочки. filles.	мальчи. garçons.	дѣвочки. filles.	мальчи. garçons.	дѣвочки. filles.	мальчи. garçons.	дѣвочки. filles.	мальчи. garçons.	дѣвочки. filles.	мальчи. garçons.	дѣвочки. filles.	итого. total.											
1	Архангельская	208	198	3	6	—	—	—	—	—	—	—	—	—	—	—	208	198	3	6	78	71	149	1									
2	Астраханская	599	543	13	17	—	—	—	—	5	1	—	—	—	—	—	616	554	13	17	16	17	33	2									
3	Бессарабская	555	431	13	9	—	—	—	—	42	38	—	—	—	—	—	700	552	15	10	207	179	386	3									
4	Виленская	172	210	—	3	341	337	—	—	4	—	—	—	—	—	—	628	628	6	9	69	53	122	4									
5	Витебская	556	550	9	3	152	144	—	—	13	9	—	—	—	—	—	834	842	9	6	72	57	129	5									
6	Владимирская	1.033	1.069	9	12	—	—	—	—	—	—	—	—	—	—	—	1.033	1.069	9	12	Св.	н ѣ т ѣ	6	6									
7	Вологодская	893	857	23	19	—	—	—	—	—	—	—	—	—	—	—	893	857	23	19	Св.	н ѣ т ѣ	7	8									
8	Волынская	1.078	1.018	15	15	74	74	—	—	33	43	—	—	—	—	—	1.403	1.369	15	15	172	113	285	8									
9	Воронежская	2.157	2.163	29	29	—	—	—	—	—	—	—	—	—	—	—	2.164	2.172	29	29	60	12	72	9									
10	Вятская	2.288	2.258	52	66	—	—	—	—	—	—	—	—	—	—	—	2.318	2.296	52	66	2.856	2.043	4.899	10									
11	Гродненская	464	476	2	4	139	131	—	—	2	6	—	—	—	—	—	731	729	5	10	Св.	н ѣ т ѣ	11	11									
12	Донского Войска Обл.	1.822	1.786	37	29	4	4	—	—	17	15	3	3	—	—	—	1.878	1.840	40	32	146	98	244	12									
13	Екатеринославская	1.558	1.524	7	20	5	7	—	—	14	12	—	—	—	—	—	1.666	1.670	7	20	Св.	н ѣ т ѣ	13	13									
14	Казанская	850	878	25	17	—	—	—	—	—	—	—	—	—	—	—	935	1.009	27	18	433	292	725	14									
15	Калужская	916	820	15	25	—	—	—	—	—	—	—	—	—	—	—	916	820	15	25	59	42	101	15									
16	Кіевская	1.798	1.756	24	22	17	29	—	—	12	12	—	—	—	—	—	2.044	2.062	24	22	622	470	1.092	16									
17	Ковенская	9	9	—	—	438	464	1	2	32	50	1	2	—	—	—	558	610	5	5	30	30	60	17									
18	Костромская	1.151	1.193	20	25	—	—	—	—	—	—	—	—	—	—	—	1.151	1.195	20	25	Св.	н ѣ т ѣ	18	18									
19	Курляндская	13	13	—	—	38	44	—	—	246	216	5	1	—	—	—	311	299	5	1	238	146	379	19									
20	Курская	1.708	1.642	19	24	—	—	—	—	—	2	—	—	—	—	—	1.716	1.650	19	24	Св.	н ѣ т ѣ	20	20									
21	Лифляндская	85	97	—	—	41	27	3	—	437	445	8	13	—	—	—	590	594	11	13	583	418	1.001	21									
22	Минская	818	852	9	6	44	70	—	—	2	2	—	—	—	—	—	1.037	1.077	9	6	151	124	275	22									
23	Могилевская	918	868	15	21	18	20	—	—	1	1	—	—	—	—	—	1.038	1.012	15	21	26	15	41	23									
24	Московская	1.532	1.532	30	21	3	3	—	—	3	7	—	—	—	—	—	1.552	1.556	30	21	804	640	1.444	24									
25	Нижегородская	1.078	1.054	40	24	—	—	—	—	—	—	—	—	—	—	—	1.097	1.061	40	24	129	97	226	25									
26	Новгородская	1.006	962	34	26	—	—	—	—	5	7	—	—	—	—	—	1.011	969	34	26	34	16	50	26									
27	Олонецкая	262	298	3	4	—	—	—	—	—	—	—	—	—	—	—	262	298	3	4	114	73	187	27									
28	Оренбургская	1.015	1.045	14	10	—	—	—	—	—	—	—	—	—	—	—	1.106	1.142	14	10	36	28	64	28									
29	Орловская	1.352	1.298	10	21	—	—	—	—	1	1	—	—	—	—	—	1.358	1.304	10	21	134	88	222	29									
30	Пензенская	1.041	1.003	12	16	—	—	—	—	—	—	—	—	—	—	—	1.064	1.026	12	16	150	91	241	30									
31	Пермская	1.978	2.068	39	40	—	—	—	—	3	1	—	—	—	—	—	2.015	2.103	40	42	1.732	1.227	2.959	31									
32	Подольская	1.219	1.157	11	17	62	42	—	—	3	—	—	—	—	—	—	1.447	1.389	11	17	Св.	н ѣ т ѣ	32	32									
33	Полтавская	1.333	1.409	18	21	6	4	—	—	—	2	—	—	—	—	—	1.441	1.495	18	21	103	99	202	33									
34	Псковская	878	798	15	6	2	2	—	—	10	10	—	—	—	—	—	898	816	15	6	Св.	н ѣ т ѣ	34	34									
35	Рязанская	1.004	1.036	18	26	—	—	—	—	—	—	—	—	—	—	—	1.006	1.040	18	26	215	131	346	35									
36	Самарская	2.012	1.952	24	37	38	44	3	—	95	131	—	3	1	—	—	2.207	2.197	33	40	Св.	н ѣ т ѣ	36	36									
37	С.-Петербургская	861	827	13	17	20	12	—	—	104	106	1	2	5	—	—	993	961	14	19	229	166	395	37									
38	Саратовская	1.835	1.727	30	39	19	11	—	—	109	119	2	5	—	—	—	2.002	1.888	34	45	227	192	419	38									
39	Симбирская	983	905	24	24	—	—	—	—	2	2	—	—	—	—	—	1.013	923	24	24	95	53	148	39									
40	Смоленская	1.098	1.108	9	9	—	—	—	—	—	—	—	—	—	—	—	1.110	1.116	9	9	153	70	223	40									
41	Таврическая	818	854	9	6	—	—	—	—	22	28	—	—	—	—	—	905	945	9	6	—	—	—	41									
42	Тамбовская	1.852	1.820	23	23	—	—	—	—	—	—	—	—	—	—	—	1.858	1.824	23	23	Св.	н ѣ т ѣ	42	42									
43	Тверская	1.056	1.062	11	16	—	—	—	—	—	—	—	—	—	—	—	1.056	1.062	11	16	—	—	—	43									
44	Тульская	1.044	942	18	18	—	—	—	—	—	—	—	—	—	—	—	1.046	944	18	18	160	96	256	44									
45	Уфимская	—	—	—	—	—	—	—	—	—	—	—	—	—	—	—	—	—	—	—	53	41	94	45									
46	Харьковская	1.329	1.255	6	18	327	319	—	—	1	1	—	—	—	—	—	1.662	1.586	6	18	Св.	н ѣ т ѣ	46	46									
47	Херсонская	1.469	1.403	8	10	22	24	—	—	53	31	—	—	—	—	—	1.767	1.733	11	10	173	136	309	47									
48	Черниговская	1.238	1.228	21	21	—	—	—	—	8	4	—	—	—	—	—	1.318	1.310	23	22	93	63	156	48									
49	Эстляндская	14	14	—	—	—	—	—	—	156	174	4	8	—	—	—	170	188	4	8	230	184	414	49									
50	Ярославская	883	843	8	8	—	—	—	—	—	2	—	—	—	—	—	883	847	8	8	Св.	н ѣ т ѣ	50	50									
ВСЕГО		51.839	50.811	787	850	1.812	1.814	13	11	1.432	1.478	26	38	1.859	2.143	—	3	6	375	401	9	3	248	230	10	3	57.615	56.877	848	911	10.677	7.671	18.348

Примѣчаніе. Въ число тройней включены четверни православнаго въроисповѣданія по губерніямъ: Бессарабской—4 м. Воронежской—3 м. 1 д., Вятской—3 м. 1 д., Калужской—4 д., Кіевской—2 м. 2 д., Курской—3 м. 1 д., Нижегородской—1 м. 3 д., Олонецкой—4 д., Орловской—4 д., Пензенской—2 м. 2 д., Пермской—4 д., Кольниковъ по Ковенской губ.—3 м. 1 д., и протестантскаго въроисповѣданія по Саратовской—губ.—2 м. 2 д.

\*) Безъ г. С.-Петербурга.

№	Губернии. Gouvernements.	Въроисповѣданія. Cultes.		Православные. Orthodoxes.		Римско-Католики. Catholiques-romains.		Протестанты. Protestants.		Еврейскіе. Israélites.		Магометане. Musulmans.		Прочихъ исповѣданій. Autres cultes.		В С Е Г О. T O T A L.		Мертворожденные всѣхъ исповѣданій. Morts-nés (tous les cultes).	
		Двойней. doubles.		Тройней. triples.		Двойней. doubles.		Тройней. triples.		Двойней. doubles.									

3. Ассортимент продукции и материалы

№ п/п	Наименование продукции	Единица измерения		Количество	Цена за единицу	Сумма	№ п/п	Наименование продукции	Единица измерения		Количество	Цена за единицу	Сумма
		м³	шт.						м³	шт.			
1	Бетон	м³		100	100	10000	1	Бетон	м³		100	100	10000
2	Кирпич		шт.	1000	100	100000	2	Кирпич		шт.	1000	100	100000
3	Цемент	т		50	200	10000	3	Цемент	т		50	200	10000
4	Песок	м³		200	50	10000	4	Песок	м³		200	50	10000
5	Гравий	м³		150	60	9000	5	Гравий	м³		150	60	9000
6	Арматура	т		10	1000	10000	6	Арматура	т		10	1000	10000
7	Стекло	м²		1000	10	10000	7	Стекло	м²		1000	10	10000
8	Дерево	м³		50	200	10000	8	Дерево	м³		50	200	10000
9	Металл	т		10	1000	10000	9	Металл	т		10	1000	10000
10	Керамическая плитка	м²		1000	10	10000	10	Керамическая плитка	м²		1000	10	10000
11	Панели ПВХ	м²		1000	10	10000	11	Панели ПВХ	м²		1000	10	10000
12	Линолеум	м²		1000	10	10000	12	Линолеум	м²		1000	10	10000
13	Полы	м²		1000	10	10000	13	Полы	м²		1000	10	10000
14	Стены	м²		1000	10	10000	14	Стены	м²		1000	10	10000
15	Потолки	м²		1000	10	10000	15	Потолки	м²		1000	10	10000
16	Двери	шт.		10	1000	10000	16	Двери	шт.		10	1000	10000
17	Окна	шт.		10	1000	10000	17	Окна	шт.		10	1000	10000
18	Сантехника	шт.		10	1000	10000	18	Сантехника	шт.		10	1000	10000
19	Электрика	шт.		10	1000	10000	19	Электрика	шт.		10	1000	10000
20	Системы вентиляции	шт.		10	1000	10000	20	Системы вентиляции	шт.		10	1000	10000
21	Системы кондиционирования	шт.		10	1000	10000	21	Системы кондиционирования	шт.		10	1000	10000
22	Системы отопления	шт.		10	1000	10000	22	Системы отопления	шт.		10	1000	10000
23	Системы водоснабжения	шт.		10	1000	10000	23	Системы водоснабжения	шт.		10	1000	10000
24	Системы канализации	шт.		10	1000	10000	24	Системы канализации	шт.		10	1000	10000
25	Системы вентиляции	шт.		10	1000	10000	25	Системы вентиляции	шт.		10	1000	10000
26	Системы кондиционирования	шт.		10	1000	10000	26	Системы кондиционирования	шт.		10	1000	10000
27	Системы отопления	шт.		10	1000	10000	27	Системы отопления	шт.		10	1000	10000
28	Системы водоснабжения	шт.		10	1000	10000	28	Системы водоснабжения	шт.		10	1000	10000
29	Системы канализации	шт.		10	1000	10000	29	Системы канализации	шт.		10	1000	10000
30	Системы вентиляции	шт.		10	1000	10000	30	Системы вентиляции	шт.		10	1000	10000

Итого: 30 позиций, сумма 300000 руб.

## II. БРАКИ. — MARIAGES.

### 1. Браки по вѣроисповѣданіямъ -- 1. Mariages d'après les cultes.

№ №	ГУБЕРНИИ. Gouvernements.	Православ- ные (съ еди- нѣвцами). Orthodoxes.	Раскольники Schismati- ques.	Римско-ка- толики. Catholiques- romains.	Протестан- ты. Protestants.	Армяно-Гре- горіане. Arm.-Grigor.	Евреи. Israélites.	Магометане. Musulmans.	Идолюпо- клонники. Idolâtres.	ВСЕГО. ТОТАЛ.
1.	2.	3.	4.	5.	6.	7.	8.	9.	10.	11.
1	Архангельская . . .	3.073	—	3	—	—	1	—	—	3.077
2	Астраханская . . .	5.690	72	18	23	19	20	564	—	6.406
3	Бессарабская . . .	15.081	6	54	445	12	1.943	—	—	17.541
4	Виленская . . . . .	3.769	65	7.652	30	—	1.395	35	—	12.946
5	Витебская . . . . .	7.352	184	2.765	292	—	1.360	—	—	11.953
6	Владимірская . . . .	14.676	—	—	—	—	—	—	—	14.676
7	Вологодская . . . . .	11.730	—	1	—	—	1	—	—	11.732
8	Волынская . . . . .	22.416	42	2.500	1.530	—	3.013	2	—	29.503
9	Воронежская . . . . .	27.767	136	6	4	—	12	—	—	27.925
10	Вятская . . . . .	25.736	335	4	—	—	1	1.518	103	27.697
11	Гродненская . . . . .	9.042	—	2.880	82	—	2.126	21	—	14.151
12	Донск. Войска Обл.	25.680	768	56	156	277	138	12	199	27.286
13	Екатеринославская	21.670	92	289	291	—	1.184	123	—	23.649
14	Казанская . . . . .	14.145	102	4	6	—	18	7.539	81	21.895
15	Калужская . . . . .	12.683	213	9	2	—	5	—	—	12.912
16	Кіевская . . . . .	30.619	88	616	112	—	3.096	3	—	34.534
17	Ковенская . . . . .	311	123	8.204	387	—	1.475	7	—	10.507
18	Костромская . . . . .	13.203	—	2	3	—	—	2	—	13.210
19	Курляндская . . . . .	258	—	648	3.672	—	266	—	—	4.844
20	Курская . . . . .	23.766	116	9	7	—	26	—	—	23.924
21	Лифляндская . . . . .	1.847	93	643	7.326	—	220	—	—	10.129
22	Минская . . . . .	16.919	83	1.420	38	—	2.458	35	—	20.953
23	Могилевская . . . . .	14.812	142	334	30	—	1.253	—	—	16.576
24	Московская . . . . .	18.750	191	69	142	4	43	13	—	19.212
25	Нижегородская . . . .	14.358	277	9	2	—	30	552	—	15.228
26	Новгородская . . . . .	10.865	49	2	67	—	7	—	—	10.990
27	Олонецкая . . . . .	3.475	—	—	29	—	3	—	—	3.507
28	Оренбургская . . . . .	13.484	427	11	37	—	21	4.207	—	18.187
29	Орловская . . . . .	21.901	42	14	8	—	29	—	—	21.994
30	Пензенская . . . . .	15.524	129	2	3	—	2	776	—	16.436
31	Пермская . . . . .	26.636	807	21	3	—	21	1.731	181	29.400
32	Подольская . . . . .	24.468	130	2.134	27	—	3.100	—	—	29.859
33	Полтавская . . . . .	26.738	10	32	31	—	1.012	—	—	27.823
34	Псковская . . . . .	8.980	150	25	157	—	45	—	—	9.357
35	Рязанская . . . . .	19.060	180	3	2	—	6	58	—	19.309
36	Самарская . . . . .	20.995	547	634	1.686	—	20	3.290	27	27.199
37	С.-Петербургская . . . .	11.861	—	811	1.665	4	134	12	—	14.487
38	Саратовская . . . . .	21.060	386	348	1.465	—	18	980	—	24.257
39	Симбирская . . . . .	13.489	97	2	14	—	1	1.658	2	15.263
40	Смоленская . . . . .	14.747	92	39	20	—	64	—	—	14.962
41	Таврическая . . . . .	9.739	353	30	365	58	546	1.619	—	12.710
42	Тамбовская . . . . .	26.504	105	5	8	—	13	224	—	26.859
43	Тверская . . . . .	18.112	47	9	15	11	—	1	—	18.195
44	Тульская . . . . .	14.838	8	2	4	—	24	—	—	14.876
45	Уфимская . . . . .	9.427	88	13	25	—	4	15.758	745	26.060
46	Харьковская . . . . .	25.633	40	30	25	—	95	2	—	25.875
47	Херсонская . . . . .	17.156	188	616	664	20	3.171	8	—	21.823
48	Черниговская . . . . .	21.988	413	17	26	—	745	—	—	23.189
49	Эстляндская . . . . .	360	—	4	2.773	—	5	—	—	3.142
50	Ярославская . . . . .	9.957	4	3	3	—	9	1	—	9.977
	ВСЕГО . . . . .	762.400	7.420	33.002	23.702	405	29.184	40.751	1.338	898.202

Губернии и уѣзды. Gouvernements et districts.	Всего браковъ. Total des mariages.	Браки по мѣсяцамъ. Mariages par mois.												
		Январь. Janvier.	Февраль. Février.	Мартъ. Mars.	Апрѣль. Avril.	Май. Mai.	Іюнь. Juin.	Іюль. Juillet.	Августъ. Août.	Сентябрь. Septembre.	Октябрь. Octobre.	Ноябрь. Novembre.	Декабрь. Décembre.	
		1.	2.	3.	4.	5.	6.	7.	8.	9.	10.	11.	12.	13.
<b>1. Архангельская.</b>														
1. Архангельскій . . . . .	497	144	133	—	16	21	14	39	16	28	49	37	—	—
2. Александровскій . . . . .	60	26	14	—	1	1	1	4	1	5	4	3	—	—
3. Кемскій . . . . .	261	87	88	—	10	10	8	24	6	10	14	4	—	—
4. Мезенскій . . . . .	246	91	50	—	23	14	6	45	1	4	7	5	—	—
5. Онежскій . . . . .	416	155	150	—	13	22	9	16	6	8	11	26	—	—
6. Печорскій . . . . .	303	91	86	—	15	20	16	45	4	3	6	17	—	—
7. Пинежскій . . . . .	221	52	63	—	10	13	6	44	6	5	9	13	—	—
8. Холмогорскій . . . . .	376	120	111	—	10	15	11	53	3	5	21	27	—	—
9. Шенкурскій . . . . .	697	143	305	—	12	44	38	67	5	4	27	52	—	—
Итого . . . . .	3.077	909	1.000	—	110	160	109	337	48	72	148	184	—	—
Въ томъ числѣ: православныхъ . . . . .	3.073	909	1.000	—	110	159	109	337	47	72	147	183	—	—
въ г. Архангельскѣ . . . . .	181	28	32	—	4	8	8	20	14	19	29	19	—	—
„ проч. городахъ . . . . .	106	39	20	—	6	2	5	12	5	6	6	5	—	—
„ уѣздахъ . . . . .	2.790	842	948	—	100	150	96	305	29	47	113	160	—	—
<b>2. Астраханская.</b>														
1. Астраханскій . . . . .	1.903	257	281	23	39	121	112	336	122	154	197	204	57	—
2. Енотаевскій . . . . .	857	292	133	—	5	31	77	56	15	13	52	183	—	—
3. Красноярскій . . . . .	357	47	66	10	2	8	14	109	11	13	18	38	21	—
4. Царевскій . . . . .	1.917	572	443	17	43	71	33	27	15	30	323	338	5	—
5. Черноярскій . . . . .	1.365	351	307	10	15	48	16	24	5	35	280	267	7	—
6. Киргизская орда . . . . .	7	1	3	—	—	1	—	—	—	—	1	1	—	—
Итого . . . . .	6.406	1.520	1.233	60	104	280	252	552	168	245	871	1.031	90	—
Въ томъ числѣ: православныхъ . . . . .	5.690	1.471	1.151	—	76	240	224	494	108	188	788	950	—	—
магометанъ . . . . .	564	27	53	58	28	32	20	44	44	41	70	64	83	—
въ г. Астрахани . . . . .	1.029	141	181	13	32	85	63	123	60	84	111	103	28	—
„ проч. городахъ . . . . .	201	41	52	5	—	7	9	42	9	7	10	19	—	—
„ уѣздахъ . . . . .	5.176	1.338	1.000	42	72	188	180	382	99	154	750	909	62	—
<b>3. Бессарабская.</b>														
1. Кишиневскій . . . . .	2.968	462	426	23	43	137	90	120	86	213	851	477	40	—
2. Аккерманскій . . . . .	1.837	334	278	26	28	104	56	63	26	103	439	328	52	—
3. Бендерскій . . . . .	1.561	327	267	6	8	71	43	56	32	137	360	243	11	—
4. Бѣлецкій . . . . .	2.435	516	493	14	22	106	64	87	58	205	532	322	16	—
5. Измаильскій . . . . .	1.371	273	265	3	19	71	37	51	21	84	339	203	5	—
6. Оргѣвскій . . . . .	2.555	577	473	12	21	97	72	96	48	121	540	472	26	—
7. Сорокскій . . . . .	1.925	498	512	2	4	80	59	69	43	112	310	221	15	—
8. Хотинскій . . . . .	2.889	568	613	9	55	241	130	121	109	234	565	223	21	—
Итого . . . . .	17.541	3.555	3.327	95	200	907	551	663	423	1.209	3.936	2.489	186	—
Въ томъ числѣ: православныхъ . . . . .	15.081	3.208	3.020	—	125	688	360	393	191	1.097	3.733	2.266	—	—
протестантовъ . . . . .	445	101	92	27	23	26	19	9	6	13	21	56	52	—
евреевъ . . . . .	1.943	239	206	68	51	187	169	253	219	90	170	158	133	—
въ г. Кишиневѣ . . . . .	1.004	168	157	20	42	96	62	86	70	47	110	108	38	—
„ проч. городахъ . . . . .	1.520	266	239	19	22	89	92	135	90	92	270	168	38	—
„ уѣздахъ . . . . .	15.017	3.121	2.931	56	136	722	397	442	263	1.070	3.556	2.213	110	—
<b>4. Виленская.</b>														
1. Виленскій . . . . .	3.143	275	985	45	39	187	324	260	159	201	282	326	60	—
2. Вилейскій . . . . .	1.732	245	423	5	11	139	340	218	44	75	131	97	4	—
3. Дисненскій . . . . .	1.577	225	588	15	6	63	237	154	43	59	107	75	5	—
4. Лидскій . . . . .	1.703	149	565	29	6	149	260	220	45	58	106	104	12	—
5. Ошмянскій . . . . .	1.872	172	557	20	8	129	333	281	72	74	111	103	12	—
6. Свянцянскій . . . . .	1.264	169	483	8	8	62	168	79	52	33	91	103	8	—
7. Трокскій . . . . .	1.655	128	529	47	8	83	230	152	71	83	131	183	10	—
Итого . . . . .	12.946	1.363	4.130	169	86	812	1.892	1.364	486	533	959	991	111	—
Въ томъ числѣ: православныхъ . . . . .	3.769	538	954	—	29	314	661	476	83	181	362	171	—	—
римско-католиковъ . . . . .	7.652	633	2.934	85	9	369	1.118	723	271	338	470	702	—	—
евреевъ . . . . .	1.395	160	201	83	46	119	105	160	125	59	119	111	107	—
въ г. Вильнѣ . . . . .	1.335	128	235	37	33	100	103	132	99	113	156	144	55	—
„ проч. городахъ . . . . .	332	46	58	13	3	29	35	28	25	16	28	38	13	—
„ уѣздахъ . . . . .	11.279	1.189	3.837	119	50	683	1.754	1.204	362	454	775	809	43	—

Браки по семейному состоянію. Mariages par état civil.		Брачившихся по возрастамъ. Mariés par âges.																			
Холостыхъ. Garçons.	Вдовыхъ. Veufs.	20 л. и мо- ложе.	Отъ 21 до 25 лѣтъ.	Отъ 26 до 30 лѣтъ.	Отъ 31 до 35 лѣтъ.	Отъ 36 до 40 лѣтъ.	Отъ 41 до 45 лѣтъ.	Отъ 46 до 50 лѣтъ.	51 г. и выше.												
съ дѣвцами. et filles.	со вдовами. et veuves.	20 ans et au-dessous.	De 21 à 25 ans.	De 26 à 30 ans.	De 31 à 35 ans.	De 36 à 40 ans.	De 41 à 45 ans.	De 46 à 50 ans.	51 ans et au-dessus												
		м. h.	ж. f.	м. h.	ж. f.	м. h.	ж. f.	м. h.	ж. f.	м. h.	ж. f.	м. h.	ж. f.								
15.	16.	17.	18.	19.	20.	21.	22.	23.	24.	25.	26.	27.	28.	29.	30.	31.	32.	33.	34.		
447	17	29	4	21	150	203	243	171	65	59	26	29	8	6	4	2	1	6	—	1	
50	1	8	1	7	29	28	23	15	5	5	1	3	2	1	—	—	—	1	—	2	
236	3	18	4	27	112	142	120	57	16	16	8	9	2	2	2	4	1	4	—	3	
225	2	14	5	49	155	113	74	58	12	12	4	8	—	5	1	1	—	—	4	5	
365	8	32	11	117	228	174	147	79	29	18	7	14	1	7	4	2	—	5	—	7	
251	9	34	9	78	182	117	89	55	18	19	6	9	3	12	1	5	3	8	1	6	
177	8	32	4	18	118	99	74	65	20	13	3	8	3	12	3	4	—	2	—	7	
333	6	30	7	42	204	178	129	101	26	22	9	11	5	14	1	4	2	4	—	8	
614	10	58	15	124	435	316	223	185	21	35	8	11	5	12	4	7	1	7	—	9	
2.698	64	255	60	483	1.613	1.370	1.122	786	212	199	72	102	29	71	20	29	8	37	1		
2.694	64	255	60	483	1.612	1.369	1.119	784	212	198	72	102	29	71	20	29	8	37	1		
162	8	9	2	15	67	68	74	62	21	22	10	9	5	2	3	1	1	2	—		
92	2	7	5	15	52	42	34	30	12	7	5	7	1	2	2	1	—	2	—		
2.444	54	239	53	453	1.494	1.260	1.014	694	179	170	57	86	23	67	15	27	7	33	1		
1.497	94	136	176	249	1.147	730	430	494	142	154	77	123	47	65	35	30	17	58	8	1	
745	18	39	55	455	678	233	109	90	29	22	18	26	8	18	9	5	1	8	5	2	
302	8	22	25	37	253	167	77	110	19	17	3	8	—	4	2	9	3	5	—	3	
1.601	21	119	176	1.208	1.608	368	146	123	46	64	29	53	35	41	20	23	19	32	14	4	
1.198	22	75	70	854	1.147	314	154	105	26	33	13	16	13	25	5	11	6	7	1	5	
7	—	—	—	2	6	2	1	3	—	—	—	—	—	—	—	—	—	—	—	6	
5.350	163	391	502	2.805	4.839	1.814	917	930	262	290	140	226	103	153	71	78	46	110	28		
4.881	132	325	352	2.699	4.354	1.561	811	769	211	237	115	173	82	120	56	62	41	69	20		
347	25	47	145	60	397	205	63	141	40	39	21	39	17	26	13	15	5	39	8		
785	73	75	96	101	578	369	226	283	96	100	54	84	33	44	29	18	8	30	5		
183	2	9	7	22	116	96	70	59	11	11	—	3	1	3	2	5	1	2	—		
4.382	88	3																			



Губернии и уѣзды. Gouvernements et districts.	Всего браковъ. Total des mariages.	Браки по мѣсяцамъ. Mariages par mois.											
		Январь.	Февраль.	Мартъ.	Апрѣль.	Май.	Июнь.	Июль.	Августъ.	Сентябрь.	Октябрь.	Ноябрь.	Декабрь.
		Janvier.	Février.	Mars.	Avril.	Mai.	Juin.	Juillet.	Août.	Septembre.	Octobre.	Novembre.	Décembre.
1. Витебскій . . . . .	1.502	248	467	18	25	105	116	136	61	62	153	89	22
2. Велижскій . . . . .	934	147	216	14	5	141	117	50	18	9	101	109	7
3. Городокскій . . . . .	843	158	165	1	3	143	104	68	13	13	127	42	1
4. Двинскій . . . . .	1.789	250	600	51	38	104	177	105	77	76	120	143	48
5. Дриссенскій . . . . .	767	94	258	3	3	29	98	61	29	27	97	60	8
6. Лепельскій . . . . .	1.403	305	381	8	6	47	145	153	30	32	189	103	4
7. Люцинскій . . . . .	935	139	442	11	10	33	74	52	23	22	38	84	7
8. Невельскій . . . . .	980	188	257	3	9	119	97	94	11	14	125	61	2
9. Полоцкій . . . . .	1.153	175	276	12	8	62	125	169	45	47	149	79	6
10. Рѣжницкій . . . . .	812	130	348	5	4	53	76	39	17	13	41	83	3
11. Себежскій . . . . .	835	276	233	5	8	50	46	53	9	15	47	39	4
Итого . . . . .	11.953	2.110	3.693	131	119	891	1.175	980	333	330	1.187	892	112
Въ томъ числѣ:													
православныхъ . . . . .	7.352	1.499	2.050	—	44	622	763	666	86	178	923	521	—
римско-католиковъ . . . . .	2.765	379	1.337	9	4	123	267	130	74	61	117	260	4
протестантовъ . . . . .	292	35	61	16	17	25	37	24	10	7	28	14	18
евреевъ . . . . .	1.360	130	182	97	54	118	104	156	154	80	108	93	84
въ г. Витебскѣ . . . . .	508	56	89	14	21	40	32	54	47	37	64	36	18
" " Двинскѣ . . . . .	558	55	80	36	31	31	64	46	45	48	52	45	25
" проч. городахъ . . . . .	608	99	125	19	9	45	30	72	49	33	56	50	21
уѣздахъ . . . . .	10.279	1.900	3.399	62	58	775	1.049	808	192	212	1.015	761	48
1. Владимірскій . . . . .	1.626	948	396	—	22	36	18	29	20	27	49	81	—
2. Александровскій . . . . .	945	316	207	—	15	68	35	19	15	35	138	97	—
3. Вязниковскій . . . . .	817	143	96	—	35	146	80	61	38	67	105	46	—
4. Гороховецкій . . . . .	889	269	139	—	18	70	24	50	17	38	168	96	—
5. Ковровскій . . . . .	1.129	310	236	—	30	116	96	62	29	68	117	65	—
6. Меленковскій . . . . .	1.290	169	156	—	59	70	38	44	23	134	402	195	—
7. Муромскій . . . . .	1.252	292	170	—	50	45	39	41	27	110	284	194	—
8. Переяславскій . . . . .	821	226	172	—	32	90	37	17	6	27	126	88	—
9. Покровскій . . . . .	1.511	531	297	—	91	57	86	103	39	83	148	71	—
10. Судогодскій . . . . .	907	271	184	—	25	109	46	25	9	28	122	88	—
11. Суздальскій . . . . .	1.110	622	195	—	23	16	8	12	5	16	84	129	—
12. Шуйскій . . . . .	1.442	408	307	—	47	94	44	77	39	93	211	122	—
13. Юрьевскій . . . . .	937	352	200	—	32	50	27	14	5	30	134	93	—
Итого . . . . .	14.676	4.857	2.755	—	479	967	578	559	272	756	2.088	1.365	—
Въ томъ числѣ:													
православныхъ . . . . .	14.676	4.857	2.755	—	479	967	578	559	272	756	2.088	1.365	—
въ г. Владимірѣ . . . . .	165	38	38	—	4	11	5	18	10	11	13	17	—
" " Иваново-Вознесенскѣ . . . . .	422	102	97	—	8	13	17	35	16	30	58	46	—
" проч. городахъ . . . . .	732	138	141	—	21	53	31	51	37	96	103	61	—
уѣздахъ . . . . .	13.357	4.579	2.479	—	446	890	525	455	209	619	1.914	1.241	—
1. Вологодскій . . . . .	1.355	429	579	—	27	64	51	47	21	29	48	60	—
2. Вельскій . . . . .	789	105	236	—	56	113	89	25	9	6	41	109	—
3. Грязовецкій . . . . .	906	326	362	—	22	52	23	27	6	10	32	46	—
4. Кадниковскій . . . . .	1.648	380	925	—	25	93	74	16	12	16	30	77	—
5. Никольскій . . . . .	2.041	240	914	—	73	151	74	33	9	16	176	355	—
6. Сольвычегодскій . . . . .	1.080	196	484	—	45	69	54	113	8	10	38	63	—
7. Тотемскій . . . . .	1.301	212	658	—	40	108	67	43	11	16	69	77	—
8. Устьсысольскій . . . . .	798	174	190	—	14	110	94	128	12	17	27	32	—
9. Устюжскій . . . . .	1.367	280	610	—	30	99	70	57	16	12	80	113	—
10. Яренскій . . . . .	447	60	198	—	23	52	45	40	2	4	9	14	—
Итого . . . . .	11.732	2.402	5.156	—	355	911	641	529	106	136	550	946	—
Въ томъ числѣ:													
православныхъ . . . . .	11.730	2.402	5.155	—	355	911	641	529	106	136	549	946	—
въ г. Вологдѣ . . . . .	172	29	35	—	7	12	18	18	7	16	16	14	—
" проч. городахъ . . . . .	263	46	74	—	13	18	17	18	14	6	30	27	—
уѣздахъ . . . . .	11.297	2.327	5.047	—	335	881	606	493	85	114	504	905	—

Браки по семейному состоянію. Mariages par état civil.				Брачившихся по возрастамъ. Mariés par âges.															
Холостыхъ. Garçons.		Вдовыхъ. Veufs.		20 л. и ниже. 20 ans et au-dessous.		Отъ 21 до 25 лѣтъ. De 21 à 25 ans.		Отъ 26 до 30 лѣтъ. De 26 à 30 ans.		Отъ 31 до 35 лѣтъ. De 31 à 35 ans.		Отъ 36 до 40 лѣтъ. De 36 à 40 ans.		Отъ 41 до 45 лѣтъ. De 41 à 45 ans.		Отъ 46 до 50 лѣтъ. De 46 à 50 ans.		51 г. и выше. 51 ans et au-dessus.	
съ дѣвцами. et filles.	со вдовами. et veuves.	съ дѣвцами. et filles.	со вдовами. et veuves.	м. h.	ж. f.	м. h.	ж. f.	м. h.	ж. f.	м. h.	ж. f.	м. h.	ж. f.	м. h.	ж. f.	м. h.	ж. f.	м. h.	ж. f.
15.	16.	17.	18.	19.	20.	21.	22.	23.	24.	25.	26.	27.	28.	29.	30.	31.	32.	33.	34.
1.265	31	147	59	79	429	531	753	581	216	153	62	71	23	30	11	20	6	37	2
806	20	82	26	202	407	421	419	204	73	44	20	30	7	14	5	7	—	12	3
737	9	76	21	44	281	353	444	293	87	79	17	32	7	15	2	14	4	13	1
1.481	75	173	60	64	556	456	777	729	293	287	89	140	45	45	13	32	10	36	6
628	21	86	32	10	163	210	422	336	109	108	34	53	21	16	8	13	4	21	6
1.171	17	149	66	125	482	555	684	423	138	151	48	65	20	31	16	28	11	25	4
807	29	82	17	8	219	249	501	432	163	133	32	64	14	28	4	11	2	10	—
873	15	79	13	78	349	471	501	304	96	66	17	29	7	11	5	8	2	13	3
965	23	122	43	59	352	451	572	410	156	115	39	50	15	25	7	20	5	23	7
695	38	64	15	6	211	196	407	344	143	147	26	83	19	8	3	13	1	15	2
750	8	62	15	96	297	336	410	280	96	78	21	19	5	15	4	5	1	6	1
10.178	286	1.122	367	771	3.746	4.229	5.890	4.336	1.570	1.361	405	636	183	238	78	171	46	211	35
6.289	144	717	202	673	2.583	2.929	3.544	2.439	807	676	223	281	100	137	45	100	25	117	20
2.325	112	265	63	19	824	588	1.343	1.246	430	503	87	256	51	65	14	38	10	50	6
249	7	27	9	1	58	66	138	120	55	48	24	25	7	10	4	7	2	15	4
1.161	18	88	93	68	227	568	775	479	247	108	58	65	24	20	15	23	9	29	5
410	13	45	40	9	83	150	257	210	107	60	35	37	14	11	6	9	5	22	1
467	25	38	28	54	203	184	192	183	85	72	46	28	21	16	7	11	2	10	2
537	8	37	26	17	104	266	371	227	100	42	9	26	8	10	5	10	6	10	5
8.764	240	1.002	273	691	3.356	3.629	5.070	3.716	1.278	1.187	315	545	140	201	60	141	33	169	27
1.434	16	113	63	319	751	842	688	322	121	49	30	41	22	28	9	10	3	15	2
804	18	84	39	286	427	397	402	160	61	46	21	11	15	21	12	13	5	11	2
717	26	39	35	395	505	239	226	116	44	25	23	15	9	10	6	9	3	8	1
776	15	57	41	432	504	236	280	132	59	31	25	22	7	19	5	10	4	7	5
979	38	61	51	537	658	326	348	157	64	40	26	35	19	14	9	10	4	10	1
1.144	42	46	58	959	1.017	194	173	60	37	26	24	21	17	15	11	9	6	6	5
1.096	28	71	57	839	975	212	182	89	43	50	18	25	14	15	11	8	11	1	7
714	5	69	33	356	327	304	404	79	52	24	19	25	9	16	7	7	2	10	1
1.336	34	69	72	64															

ГУБЕРНИИ и УѢЗДЫ. Gouvernements et districts.	Всего браковъ. Total des mariages.	Браки по мѣсяцамъ. Mariages par mois.											
		Январь.	Февраль.	Мартъ.	Апрѣль.	Май.	Июнь.	Июль.	Августъ.	Сентябрь.	Октябрь.	Ноябрь.	Декабрь.
		Janvier.	Fevrier.	Mars.	Avril.	Mai.	Juin.	Juillet.	Août.	Septembre.	Octobre.	Novembre.	Décembre.
1. Житомирскій . . . . .	4.161	603	949	44	67	460	375	236	128	196	669	363	71
2. Владимирволинскій . . . . .	2.860	312	709	9	18	262	239	93	54	81	716	345	22
3. Дубенскій . . . . .	1.803	228	475	11	2	153	150	61	26	34	397	255	11
4. Заславскій . . . . .	1.943	271	490	5	9	247	166	50	34	63	431	165	12
5. Ковельскій . . . . .	2.183	295	739	10	4	158	165	50	39	56	487	174	6
6. Кременецкій . . . . .	2.059	260	402	6	10	172	145	81	50	58	625	240	10
7. Луцкій . . . . .	2.546	359	899	18	30	149	143	77	70	78	532	165	26
8. Новоградволинскій . . . . .	3.304	447	882	20	17	331	244	168	114	175	546	317	43
9. Овручскій . . . . .	2.207	507	633	13	21	236	191	111	40	51	229	154	21
10. Острожскій . . . . .	1.667	164	490	7	12	140	125	69	37	42	416	149	16
11. Роенскій . . . . .	2.884	454	842	25	28	198	223	153	92	100	505	229	35
12. Староконстантиновск. Итого . . . . .	1.886	259	401	9	4	242	186	70	38	78	413	173	13
	29.503	4.159	7.911	177	222	2.748	2.352	1.219	722	1.012	5.966	2.729	286
Въ томъ числѣ:													
православныхъ . . . . .	22.416	3.282	6.636	—	74	2.152	1.708	587	121	584	5.275	1.997	—
римско-католиковъ . . . . .	2.500	291	701	12	12	161	257	116	106	180	329	335	—
протестантовъ . . . . .	1.530	206	258	60	78	105	106	79	62	116	162	224	74
евреевъ . . . . .	3.013	370	312	105	57	324	279	436	432	122	196	168	212
въ г. Житомирѣ . . . . .	657	72	91	12	32	64	54	85	51	51	76	43	26
" проч. городахъ . . . . .	1.237	153	195	30	21	117	119	136	101	78	154	75	58
" уѣздахъ . . . . .	27.609	3.934	7.625	135	169	2.567	2.179	998	570	883	5.736	2.611	202
1. Воронежскій . . . . .	2.899	356	377	2	107	95	93	110	51	119	897	690	2
2. Бирюченскій . . . . .	2.215	530	360	—	41	77	35	20	8	27	534	583	—
3. Бобровскій . . . . .	3.095	485	399	—	141	123	57	54	22	51	949	814	—
4. Богучарскій . . . . .	3.619	1.053	685	—	46	102	52	37	19	29	614	982	—
5. Валуйскій . . . . .	1.840	513	481	—	34	72	28	27	8	25	233	419	—
6. Задонскій . . . . .	1.371	221	174	—	32	52	65	54	10	61	223	479	—
7. Землянскій . . . . .	2.366	402	391	—	62	66	74	52	20	71	628	600	—
8. Коротоякскій . . . . .	1.988	265	201	—	84	79	46	33	11	56	774	439	—
9. Нижнедѣвицкій . . . . .	1.766	314	225	—	68	61	45	28	11	28	447	539	—
10. Новохоперскій . . . . .	1.891	247	246	—	66	46	32	17	9	10	677	541	—
11. Острогожскій . . . . .	2.995	979	573	—	42	76	43	46	18	52	504	662	—
12. Павловскій . . . . .	1.880	557	271	—	44	53	41	23	5	17	236	633	—
Итого . . . . .	27.925	5.922	4.383	2	767	902	611	501	192	546	6.716	7.381	2
Въ томъ числѣ:													
православныхъ . . . . .	27.767	5.896	4.364	—	764	889	609	496	190	537	6.662	7.360	—
раскольниковъ . . . . .	136	22	16	1	2	11	1	4	2	8	48	20	1
въ г. Воронежѣ . . . . .	514	66	83	2	26	27	40	66	36	39	72	56	1
" проч. городахъ . . . . .	341	49	80	—	19	19	19	21	7	10	58	59	—
" уѣздахъ . . . . .	27.070	5.807	4.220	—	722	856	552	414	149	497	6.586	7.266	1
1. Вятскій . . . . .	1.744	280	500	—	15	101	78	45	17	50	362	296	—
2. Глазовскій . . . . .	3.680	1.005	1.244	20	20	142	182	149	12	50	333	496	27
3. Елабужскій . . . . .	1.951	315	376	49	43	119	117	131	47	91	323	286	54
4. Котельничскій . . . . .	2.301	472	1.052	—	6	90	63	24	4	23	210	357	—
5. Малмыжскій . . . . .	2.453	394	620	44	67	152	176	168	43	84	308	334	63
6. Нолинскій . . . . .	1.688	272	454	—	9	94	69	34	3	38	483	232	—
7. Орловскій . . . . .	1.773	333	425	—	9	148	175	28	11	48	314	282	—
8. Сарапульскій . . . . .	3.735	624	958	8	39	194	226	390	45	187	629	393	42
9. Слободскій . . . . .	2.122	337	552	7	18	123	125	45	21	98	431	361	4
10. Уржумскій . . . . .	2.698	639	991	15	47	188	167	161	15	46	190	217	22
11. Яранскій . . . . .	3.552	968	1.755	—	49	108	77	97	6	32	215	245	—
Итого . . . . .	27.697	5.639	8.927	143	322	1.459	1.455	1.272	224	747	3.798	3.499	212

Браки по семейному состоянію. Mariages par état civil.		Брачившихся по возрастамъ. Mariés par âges.																	
Холостныхъ. Garçons.		Вдовыхъ. Veufs.		20 л. и ниже. 20 ans et au-dessous.		Отъ 21 до 25 лѣтъ. De 21 à 25 ans.		Отъ 26 до 30 лѣтъ. De 26 à 30 ans.		Отъ 31 до 35 лѣтъ. De 31 à 35 ans.		Отъ 36 до 40 лѣтъ. De 36 à 40 ans.		Отъ 41 до 45 лѣтъ. De 41 à 45 ans.		Отъ 46 до 50 лѣтъ. De 46 à 50 ans.		51 г. и выше. 51 ans et au-dessus.	
съ дѣвцами. et filles.	со вдовами. et veuves.	м. h.	ж. f.	м. h.	ж. f.	м. h.	ж. f.	м. h.	ж. f.	м. h.	ж. f.	м. h.	ж. f.	м. h.	ж. f.	м. h.	ж. f.	м. h.	ж. f.
3.389	135	394	243	550	1.947	1.877	1.542	1.125	385	221	100	119	73	104	41	62	42	103	31
2.352	82	257	169	975	1.820	1.026	706	523	182	112	64	96	39	34	24	30	17	64	8
1.470	59	166	108	434	925	721	614	402	166	97	48	53	31	32	6	23	8	41	5
1.552	61	188	142	494	1.041	800	634	391	147	76	48	61	27	46	25	37	13	38	4
1.802	51	191	139	761	1.276	797	629	369	154	107	57	67	35	37	14	17	12	28	6
1.672	62	206	119	420	1.106	871	655	500	183	102	51	68	20	29	22	30	10	39	12
2.109	97	193	147	735	1.436	1.047	803	493	147	100	70	75	41	37	27	22	10	37	12
2.603	111	356	234	594	1.615	1.433	1.156	774	289	170	81	99	60	87	38	64	41	83	24
1.875	49	166	117	739	1.384	901	601	348	109	77	31	52	26	45	20	18	10	27	26
1.364	58	139	106	400	853	665	562	379	143	88	47	50	33	30	15	29	9	26	5
2.390	67	219	208	940	1.640	1.064	868	541	198	137	72	65	39	45	29	42	17	50	21
1.552	46	177	111	510	1.126	786	553	375	112	65	30	72	24	34	18	12	15	32	8
24.130	878	2.652	1.843	7.532	16.169	11.988	9.323	6.220	2.215	1.352	699	877	448	560	279	386	204	568	166
18.519	646	1.897	1.354	6.802	12.859	8.915	6.708	4.101	1.557	932	520	643	334	421	192	278	141	324	105
2.049	95	249	107	201	1.465	936	704	884	172	198	49	110	37	57	33	39	29	75	11
1.140	66	227	97	209	779	700	465	357	130	63	58	42	32	34	23	26	13	99	30
2.379	71	278	285	337	1.040	1.418	1.437	865	348	152	71	81	45	48	31	42	21	70	20
519	31	54	53	29	208	261	289	238	90	58	22	22	24	18	9	7	7	24	8
994	29	107	107	65	434	515	518	441	183	84	39	53	27	25	22	25	7	29	7
22.617	818	2.491	1.683	7.458	15.527	11.212	8.516	5.541	1.942	1.210	638	802	397	517	248	354	190	515	151
2.465	61	211	162	1.496	2.068	630	560	425	137	150	66	94	35	50	16	34	12	20	5
1.844	45	137	189	1.117	1.751	596	265	277	61	80	54	44	36	47	22	30	15	24	11
2.643	50	202	200	2.020	2.537	520	322	297	93	79	45	69	49	48	19	26	22	36	8
3.099	50	163	307	2.304	3.115	678	226	322	81	84	48	71	52	66	43	43	31	51	23
1.505	66	106	163	871	1.120	528	253	264	69	70	47	54	24	22	16	17	7	14	4
1.199	6	102	64	670	931	419	346	154	50	48	20	32	7	22	7	16	7	10	3
2.024	31	160	151	1.349	1.788	558	407	259	66	68	47	48	19	34	22	32	7	18	10
1.704	38	116	130	1.398	1.653	296	211	159	49	42	29	41	17	27	14	18	11	7	4
1.478	33	96	159	1.123	1.388	335	232	148	60	64	26	27	29	15	25	7	15	9	9
1.595	34	112	150	1.262	1.633	304	105	157	49	60	37	37	22	28	21	22			

Губернии и уѣзды. Gouvernements et districts.	Всего браковъ. Total des mariages.	Браки по мѣсяцамъ. Mariages par mois.												
		Январь.	Февраль.	Мартъ.	Апрѣль.	Май.	Июнь.	Июль.	Августъ.	Сентябрь.	Октябрь.	Ноябрь.	Декабрь.	
		Janvier.	Février.	Mars.	Avril.	Mai.	Jun.	Juillet.	Août.	Septembre.	Octobre.	Novembre.	Décembre.	
10. Вятск.		25.736	5.453	8.719	—	202	1.310	1.303	1.116	150	628	3.592	3.263	—
Въ томъ числѣ:														
православныхъ		1.518	82	132	133	113	120	140	130	62	89	156	179	182
магометанъ		103	16	12	7	2	16	7	11	3	6	8	6	9
идолопоклонниковъ		149	13	32	—	9	6	9	21	8	16	12	23	—
въ г. Вяткѣ		354	49	86	—	11	16	23	28	8	34	63	36	—
„ проч. городахъ		27.194	5.577	8.809	143	302	1.437	1.423	1.223	208	697	3.723	3.440	212
„ уѣздахъ														
11. Гродненская.		1.688	216	380	22	19	146	254	212	43	73	170	130	23
1. Гродненскій		1.942	212	375	26	26	169	192	80	43	57	565	174	23
2. Брестскій		1.529	175	380	26	29	122	145	115	95	69	150	188	35
3. Бѣлостокскій		1.367	168	435	21	9	82	91	52	35	25	189	242	18
4. Бѣльскій		1.357	191	332	8	4	172	287	142	28	32	92	62	7
5. Волковыскій		1.846	395	308	11	16	186	143	50	25	39	536	118	19
6. Кобринскій		1.371	404	306	10	6	123	172	39	16	33	187	63	12
7. Пружанскій		2.230	595	484	14	25	293	351	158	41	40	144	65	20
8. Слонимскій		821	67	264	17	1	61	155	93	29	19	50	60	5
9. Соколякскій		14.151	2.423	3.264	155	135	1.354	1.790	941	355	387	2.083	1.102	102
Итого														
православныхъ		9.042	1.854	1.964	—	28	983	1.193	484	54	199	1.729	554	—
римско-католиковъ		2.880	255	1.022	24	8	158	443	216	85	102	185	382	—
протестантовъ		82	7	11	1	11	4	6	10	3	8	13	6	2
евреевъ		2.126	307	267	128	85	203	144	229	212	75	156	160	160
магометанъ		21	—	—	2	3	6	4	2	1	3	—	—	—
въ г. Гроднѣ		336	39	50	14	14	27	25	28	17	31	42	32	17
„ Брестѣ		416	72	60	19	16	32	34	33	26	26	44	36	18
„ проч. городахъ		1.223	144	203	43	35	118	90	119	125	59	113	119	55
„ уѣздахъ		12.176	2.168	2.951	79	70	1.177	1.641	761	187	271	1.884	915	72
12. Донского войска обл.		2.467	455	645	—	25	131	75	101	35	85	382	532	1
1. Черкасскій округъ		5.606	1.545	1.444	—	107	358	282	165	52	120	594	939	—
2. Донецкій		3.288	910	745	—	65	174	97	70	27	66	308	820	6
3. Донской 1-й		2.504	763	627	—	101	188	108	91	21	68	185	336	10
4. Донской 2-й		3.720	587	613	12	64	192	124	217	145	264	752	661	89
5. Ростовскій		710	139	133	5	22	50	33	37	32	46	80	128	5
6. Сальскій		4.372	1.013	852	2	42	162	115	118	54	162	1.119	725	8
7. Таганрогскій		2.204	571	490	21	97	210	109	82	41	75	186	322	—
8. Усть-Медвѣдичскій		2.415	436	525	—	122	260	138	79	25	49	264	517	—
9. Хоперскій		27.286	6.419	6.074	40	645	1.725	1.081	960	432	935	3.870	4.980	123
Итого														
православныхъ		25.680	6.122	5.887	—	598	1.626	1.005	875	363	803	3.666	4.735	—
въ г. Новочеркасскѣ		395	51	88	—	13	30	17	29	20	30	61	55	1
„ Рост.-на-Дону		915	118	169	2	40	79	45	109	39	95	129	86	4
„ Таганрогѣ		575	75	103	1	17	42	42	55	24	52	109	55	—
„ проч. городахъ		844	103	178	—	13	53	54	77	28	58	135	129	16
„ уѣздахъ		24.557	6.072	5.536	37	562	1.521	923	690	321	700	3.436	4.655	104
13. Екатеринослав.		3.836	742	462	45	57	292	196	196	136	302	1.006	335	67
1. Екатеринославскій		3.095	743	300	12	23	162	95	74	42	228	1.168	235	13
2. Александровскій		3.502	683	518	9	39	177	139	154	56	242	1.080	394	11
3. Бахмутскій		1.994	520	272	4	13	155	55	33	18	108	608	206	2
4. Верхнеднепровскій		3.227	648	429	11	36	176	140	139	55	232	855	493	13
5. Мариупольскій		3.120	816	297	2	25	227	80	53	30	168	1.107	304	11
6. Новомосковскій		2.909	613	385	3	9	118	63	48	23	161	1.121	359	6
7. Павлоградскій		1.966	399	274	5	38	81	70	67	28	112	629	261	2
8. Славяносербскій		23.649	5.164	2.937	91	240	1.388	838	764	388	1.533	7.574	2.587	125
Итого														

Браки по семейному состоянiю. Mariages par état civil.				Брачившихся по возрастамъ. Mariés par âges.															
Холостыхъ. Garçons.		Вдовыхъ. Veufs.		20 л. и мо- ложе.		Отъ 21 до 25 лѣтъ.		Отъ 26 до 30 лѣтъ.		Отъ 31 до 35 лѣтъ.		Отъ 36 до 40 лѣтъ.		Отъ 41 до 45 лѣтъ.		Отъ 46 до 50 лѣтъ.		51 г. и выше.	
съ дѣвцами. et filles.	со вдовами. et veuves.	съ дѣвцами. et filles.	со вдовами. et veuves.	20 ans et au-dessous.		De 21 à 25 ans.		De 26 à 30 ans.		De 31 à 35 ans.		De 36 à 40 ans.		De 41 à 45 ans.		De 46 à 50 ans.		51 ans et au-dessus.	
				м. h.	ж. f.	м. h.	ж. f.	м. h.	ж. f.	м. h.	ж. f.	м. h.	ж. f.	м. h.	ж. f.	м. h.	ж. f.	м. h.	ж. f.
21.342	510	2.753	1.131	10.678	12.526	8.330	10.318	3.501	1.589	1.194	684	696	300	631	199	350	74	356	46
1.011	103	192	212	204	820	724	450	264	111	119	56	66	26	48	22	46	17	47	16
80	8	9	6	30	37	39	48	17	8	6	3	3	2	5	3	1	1	2	1
129	10	9	1	19	67	62	47	36	17	21	12	5	2	5	4	1	—	—	—
299	12	35	8	57	168	157	132	82	29	30	14	8	5	8	4	4	2	8	—
22.286	621	2.941	1.346	10.975	13.296	8.998	10.767	3.704	1.700	1.287	727	759	329	674	218	397	93	400	64
1.381	30	196	81	88	538	577	746	629	248	180	70	80	44	43	21	38	18	53	3
1.561	53	202	126	415	950	733	694	457	145	136	67	66	30	42	25	35	10	58	21
1.284	44	143	58	47	486	541	750	607	183	165	49	84	31	31	15	21	5	33	10
1.113	54	141	59	82	521	481	577	479	159	154	51	68	28	31	3	26	12	46	16
1.107	33	135	82	83	437	506	665	477	157	145	47	68	24	20	12	27	8	31	7
1.522	39	166	119	427	928	790	676	380	144	99	37	56	26	28	10	28	17	38	8
1.107	27	153	84	207	695	581	478	346	124	96	31	51	19	36	5	22	8	32	11
1.876	45	219	90	205	802	973	1.041	706	255	172	86	79	27	30	10	32	3	33	6
670	29	96	26	26	278	200	362	320	122	140	26	73	15	27	9	20	6	15	3
11.621	354	1.451	725	1.580	5.635	5.382	5.989	4.401	1.537	1.287	464	625	244	288	110	249	87	339	85
7.386	227	961	468	1.422	3.981	3.549	3.497	2.481	923	699	324	348	167	183	65	156	45	204	40
2.336	90	358	96	95	1.097	816	1.236	1.103	354	455	85	206	59	88	23	61	16	56	10
67	2	6	7	6	31	25	23	31	13	5	5	6	4	3	3	2	1	4	2
1.816	35	123	152	57	518	991	1.226	773	246	126	48	63	12	13	18	29	25	74	33
16	—	3	2	—	8	1	7	13	1	2	2	2	1	1	1	—	1	—	—
233	7	33	13	2	86	117	157												

ГУБЕРНИИ и УѢЗДЫ. Gouvernements et districts.	Всего браковъ. Total des mariages.	Браки по мѣсяцамъ. Mariages par mois.																														
		Январь.	Janvier.	Февраль.	Février.	Мартъ.	Mars.	Апрѣль.	Avril.	Май.	Mai.	Іюнь.	Junin.	Іюль.	Juillet.	Августъ.	Août.	Сентябрь.	Septembre.	Октябрь.	Octobre.	Ноябрь.	Novembre.	Декабрь.	Décembre.							
		1.	2.	3.	4.	5.	6.	7.	8.	9.	10.	11.	12.	13.	14.																	
13. Екатеринбургъ. Въ томъ числѣ:	православныхъ . . . . .	21.670	4.939	2.746	—	156	1.212	663	604	249	1.400	7.340	2.361	—																		
	римско-католиковъ . . . . .	239	35	39	1	9	29	32	20	15	32	39	38	—																		
	протестантовъ . . . . .	291	22	29	11	10	22	37	4	15	21	50	54	16																		
	евреевъ . . . . .	1.184	132	106	74	53	105	95	131	101	82	101	101	103																		
	въ г. Екатеринбургѣ . . . . .	1.324	135	162	38	39	119	103	145	94	106	194	133	56																		
въ проч. городахъ . . . . .	1.617	231	248	17	38	106	89	146	58	113	288	253	30																			
въ уѣздахъ . . . . .	20.708	4.798	2.527	36	163	1.163	646	473	236	1.334	7.092	2.201	39																			
14. Казанская. Въ томъ числѣ:	1. Казанскій . . . . .	3.343	262	474	170	146	229	283	236	113	275	447	504	204																		
	2. Козьмодемьянскій . . . . .	892	159	284	—	6	64	106	165	6	10	43	49	—																		
	3. Лаишевскій . . . . .	1.722	182	212	44	54	69	67	73	46	91	412	317	155																		
	4. Мамадышскій . . . . .	2.151	188	260	118	96	118	151	163	50	168	322	341	176																		
	5. Свияжскій . . . . .	1.352	231	251	41	32	50	55	25	45	242	245	85	85																		
	6. Спасскій . . . . .	1.583	161	243	35	41	74	75	58	23	65	328	385	95																		
	7. Тетюшскій . . . . .	2.184	221	268	67	36	98	128	155	34	86	348	443	300																		
	8. Царевококшайскій . . . . .	1.150	82	234	51	40	96	122	242	16	38	89	115	25																		
	9. Цивильскій . . . . .	1.823	114	186	12	29	171	386	646	21	46	87	113	12																		
	10. Чебоксарскій . . . . .	1.215	148	244	4	8	62	168	436	17	24	54	49	1																		
	11. Чистопольскій . . . . .	2.885	373	393	94	96	128	178	134	37	133	619	516	184																		
	12. Ядринскій . . . . .	1.595	233	339	—	12	99	195	570	18	16	54	59	—																		
	Итого . . . . .	21.895	2.354	3.388	636	596	1.258	1.909	2.933	406	997	3.045	3.136	1.237																		
15. Калужская. Въ томъ числѣ:	православныхъ . . . . .	14.145	1.847	2.729	—	171	801	1.350	2.494	186	467	2.076	2.024	—																		
	магометанъ . . . . .	7.539	471	623	635	420	436	529	433	212	518	944	1.093	1.225																		
	въ г. Казани . . . . .	1.267	100	201	47	58	107	109	109	75	138	144	124	55																		
	въ проч. городахъ . . . . .	426	69	83	6	13	16	13	41	19	32	72	57	5																		
	въ уѣздахъ . . . . .	20.202	2.185	3.104	583	525	1.135	1.787	2.783	312	827	2.829	2.955	1.177																		
16. Кіевск. Въ томъ числѣ:	1. Калужскій . . . . .	1.004	173	163	—	57	87	67	69	28	54	154	152	—																		
	2. Боровскій . . . . .	529	168	85	—	75	35	28	35	17	29	41	16	—																		
	3. Жиздринскій . . . . .	3.157	710	593	—	84	210	71	134	38	83	480	754	—																		
	4. Козельскій . . . . .	1.469	632	218	—	31	41	13	15	8	15	126	370	—																		
	5. Лихвинскій . . . . .	1.088	528	190	—	43	25	12	14	16	15	88	157	—																		
	6. Малоярославецкій . . . . .	441	63	31	—	69	90	33	49	35	26	28	17	—																		
	7. Медыньскій . . . . .	1.060	188	155	—	109	210	75	122	54	37	72	38	—																		
	8. Мещовскій . . . . .	1.190	504	225	—	52	88	37	39	13	44	89	99	—																		
	9. Мосальскій . . . . .	1.686	721	286	—	73	64	29	33	19	80	149	232	—																		
	10. Перемышльскій . . . . .	689	242	131	—	20	34	17	16	12	27	90	100	—																		
	11. Тарусскій . . . . .	599	151	73	—	39	86	29	22	15	26	90	68	—																		
Итого . . . . .	12.912	4.080	2.150	—	652	970	411	548	255	436	1.407	2.003	—																			
Въ томъ числѣ:	православныхъ . . . . .	12.683	4.011	2.105	—	637	959	400	540	250	427	1.384	1.970	—																		
	въ г. Калугѣ . . . . .	293	54	68	—	10	12	23	29	11	13	34	39	—																		
	въ проч. городахъ . . . . .	286	63	82	—	10	17	19	20	5	13	29	28	—																		
	въ уѣздахъ . . . . .	12.333	3.963	2.000	—	632	941	369	499	239	410	1.344	1.936	—																		

Браки по семейному состоянію. Mariages par état civil.					Брачившихся по возрастамъ. Mariés par âges.																	
Холостныхъ. Garçons.		Вдовыхъ. Veufs.			20 л. и мо- ложе.		Отъ 21 до 25 лѣтъ.		Отъ 26 до 30 лѣтъ.		Отъ 31 до 35 лѣтъ.		Отъ 36 до 40 лѣтъ.		Отъ 41 до 45 лѣтъ.		Отъ 46 до 50 лѣтъ.		51 г. и выше.			
съ дѣвцами. et filles.	со вдовами. et veuves.	съ дѣвцами. et filles.	со вдовами. et veuves.	м. h.	ж. f.	м. h.	ж. f.	м. h.	ж. f.	м. h.	ж. f.	м. h.	ж. f.	м. h.	ж. f.	м. h.	ж. f.	м. h.	ж. f.	м. h.	ж. f.	
15.	16.	17.	18.	19.	20.	21.	22.	23.	24.	25.	26.	27.	28.	29.	30.	31.	32.	33.	34.	35.	36.	
18.742	493	1.106	1.329	8.439	15.358	7.693	4.374	3.464	850	830	384	466	297	349	199	206	111	223	97			
243	7	27	12	30	125	89	110	92	33	36	10	25	7	7	1	6	1	4	2			
246	9	18	18	21	95	154	142	76	30	14	3	10	7	6	3	2	8	8	3			
989	26	80	89	48	333	479	604	457	161	113	41	31	21	12	8	20	9	24	7			
1.130	47	87	60	100	514	515	550	489	168	128	44	47	25	9	10	18	6	18	7			
1.362	61	110	84	201	800	668	547	475	157	149	54	51	26	31	15	20	11	22	7			
17.914	433	1.049	1.312	8.308	14.691	7.313	4.227	3.173	769	724	340	434	284	334	186	198	112	224	99			
2.166	178	430	569	361	1.542	1.183	1.049	947	356	290	138	183	95	113	70	97	37	169	56	1		
674	38	125	55	80	326	314	405	297	98	85	33	53	16	32	8	19	6	12	—	2		
1.235	42	219	226	355	884</																	

ГУБЕРНИИ И УѢЗДЫ. Gouvernements et districts.		Всего браковъ. Total des mariages.	Браки по мѣсяцамъ. Mariages par mois.												Брачившихся по возрастамъ. Mariés par âges.																			
			Браки по семейному состоянію. Mariages par état civil.												Брачившихся по возрастамъ. Mariés par âges.																			
			Холостныхъ. Garçons.						Вдовыхъ. Veufs.						20 л. и ниже. 20 ans et au-dessous.		Отъ 21 до 25 лѣтъ. De 21 à 25 ans.		Отъ 26 до 30 лѣтъ. De 26 à 30 ans.		Отъ 31 до 35 лѣтъ. De 31 à 35 ans.		Отъ 36 до 40 лѣтъ. De 36 à 40 ans.		Отъ 41 до 45 лѣтъ. De 41 à 45 ans.		Отъ 46 до 50 лѣтъ. De 46 à 50 ans.		51 г. и выше. 51 ans et au-dessus.					
съ дѣвцами. et filles.		со вдовами. et veuves.		съ дѣвцами. et filles.		со вдовами. et veuves.		20 ans et au-dessous.		De 21 à 25 ans.		De 26 à 30 ans.		De 31 à 35 ans.		De 36 à 40 ans.		De 41 à 45 ans.		De 46 à 50 ans.		51 ans et au-dessus.												
								м. h. ж. f.		м. h. ж. f.		м. h. ж. f.		м. h. ж. f.		м. h. ж. f.		м. h. ж. f.		м. h. ж. f.		м. h. ж. f.												
16. Кіевская		3238	775	779	23	35	362	227	155	81	111	420	244	2662	59	254	263	810	1.819	1.398	1.036	607	184	130	72	96	49	74	32	53	23	70	23	7
17. Ковенская		1.621	212	456	53	20	105	126	83	88	88	145	214	1.280	78	188	75	33	371	374	729	608	308	256	95	131	65	84	18	58	22	77	13	1
18. Костромская		1.717	807	489	—	23	65	47	55	23	33	99	76	1.480	25	168	44	393	680	837	800	299	136	69	50	39	28	33	16	18	5	29	2	1
19. Курляндская		703	49	102	39	76	77	43	39	50	46	69	54	321	24	58	28	29	126	197	265	234	173	105	63	64	38	22	19	18	13	34	6	1



ГУБЕРНИИ и УѢЗДЫ. Gouvernements et districts.	Всего браковъ. Total des mariages.	Браки по мѣсяцамъ. Mariages par mois.											
		Январь.	Февраль.	Мартъ.	Апрѣль.	Май.	Іюнь.	Іюль.	Августъ.	Сентябрь.	Октябрь.	Ноябрь.	Декабрь.
		Janvier.	Février.	Mars.	Avril.	Mai.	Jun.	Juillet.	Août.	Septembre.	Octobre.	Novembre.	Décembre.
22. МИНСКАЯ.		3.	4.	5.	6.	7.	8.	9.	10.	11.	12.	13.	14.
6. Новогрудскій . . . . .	2.175	329	516	9	14	319	370	166	35	66	256	82	13
7. Пинскій . . . . .	2.320	631	663	18	21	185	100	72	48	45	352	156	29
8. Рѣчицкій . . . . .	2.313	650	600	6	23	299	204	138	29	45	196	110	13
9. Слуцкій . . . . .	2.407	241	430	20	18	339	740	200	47	47	217	81	27
Итого . . . . .	20.953	3.885	4.781	142	203	2.479	3.213	1.935	488	662	2.008	969	188
Въ томъ числѣ:													
православныхъ . . . . .	16.919	3.401	3.980	—	90	2.109	2.771	1.508	189	476	1.696	699	—
римско-католиковъ . . . . .	1.420	140	420	3	3	115	244	155	57	60	122	101	—
евреевъ . . . . .	2.458	310	340	135	104	248	184	263	232	121	176	162	183
въ г. Минскѣ . . . . .	838	89	154	29	28	71	62	100	68	62	85	58	32
" " Бобруйскѣ . . . . .	271	41	40	14	16	25	16	36	13	18	20	15	17
" " Пинскѣ . . . . .	266	42	42	9	10	25	15	28	20	12	26	19	18
" проч. городахъ . . . . .	599	75	97	21	24	70	48	61	41	30	58	36	38
" уѣздахъ . . . . .	18.979	3.638	4.448	69	125	2.288	3.072	1.710	346	540	1.819	841	83
23. МОГИЛЕВСКАЯ.													
1. Могилевскій . . . . .	1.334	252	263	28	19	100	178	214	30	59	124	54	13
2. Быховскій . . . . .	1.308	430	316	6	8	108	181	118	21	22	54	37	7
3. Гомельскій . . . . .	2.986	1.300	674	17	25	266	163	134	45	49	168	123	22
4. Горецкій . . . . .	1.120	198	182	4	3	113	267	203	26	32	60	25	7
5. Климовичскій . . . . .	1.428	451	358	8	7	221	141	95	22	24	47	46	8
6. Мстиславльскій . . . . .	908	212	274	5	4	108	137	57	12	16	42	33	8
7. Оршанскій . . . . .	1.590	218	322	13	8	166	219	258	39	62	203	78	4
8. Рогачевскій . . . . .	2.042	759	472	1	11	242	212	115	23	47	92	65	3
9. Сѣннинскій . . . . .	1.404	204	364	4	1	82	235	235	30	43	146	51	9
10. Чаусскій . . . . .	912	207	219	5	5	117	132	137	16	17	38	19	—
11. Чериковскій . . . . .	1.544	516	403	2	14	173	121	86	18	46	91	72	2
Итого . . . . .	16.576	4.747	3.847	93	105	1.696	1.986	1.652	232	417	1.065	603	83
Въ томъ числѣ:													
православныхъ . . . . .	14.812	4.431	3.488	—	55	1.536	1.858	1.475	145	330	940	504	—
римско-католиковъ . . . . .	334	48	131	1	4	19	30	19	19	13	28	22	—
евреевъ . . . . .	1.258	143	184	89	42	135	93	153	111	72	79	75	82
въ г. Могилевѣ . . . . .	386	58	59	21	15	25	23	46	11	35	57	26	10
" проч. городахъ . . . . .	810	140	150	19	21	85	70	73	52	53	67	52	28
" уѣздахъ . . . . .	15.380	4.549	3.638	53	69	1.586	1.893	1.533	219	329	941	525	45
24. МОСКОВСКАЯ.													
1. Московскій . . . . .	8.148	1.267	1.546	14	471	500	594	658	353	624	1.187	914	20
2. Богородскій . . . . .	1.740	424	318	—	47	147	114	133	42	136	272	107	—
3. Бронницкій . . . . .	1.193	237	193	—	41	87	141	72	39	62	155	166	—
4. Верейскій . . . . .	554	105	159	—	30	26	42	39	19	31	60	43	—
5. Волоколамскій . . . . .	726	322	186	—	48	37	11	22	8	18	43	31	—
6. Дмитровскій . . . . .	1.116	210	265	—	96	60	101	37	15	40	176	116	—
7. Звенигородскій . . . . .	909	123	374	—	13	25	93	45	18	14	114	90	—
8. Клинскій . . . . .	1.021	266	264	—	26	93	106	36	5	15	111	99	—
9. Коломенскій . . . . .	905	159	126	—	63	95	94	76	37	53	114	88	—
10. Можайскій . . . . .	528	142	74	—	90	47	29	43	15	31	30	27	—
11. Подольскій . . . . .	855	116	311	—	22	19	77	42	24	36	108	100	—
12. Рузскій . . . . .	565	100	177	—	59	49	57	32	12	10	43	26	—
13. Серпуховскій . . . . .	952	197	139	—	39	66	102	58	29	82	159	81	—
Итого . . . . .	19.212	3.668	4.132	14	1.045	1.251	1.561	1.293	616	1.152	2.572	1.888	20
Въ томъ числѣ:													
православныхъ . . . . .	18.750	3.613	4.060	—	1.013	1.189	1.522	1.262	586	1.111	2.531	1.863	—
протестантовъ . . . . .	142	7	12	6	17	13	16	4	17	15	16	9	10
въ г. Москвѣ . . . . .	6.293	974	1.184	14	435	407	476	520	292	499	848	624	20
" Коломнѣ . . . . .	129	19	15	—	9	13	8	10	11	10	17	17	—
" проч. городахъ . . . . .	629	126	129	—	29	26	35	62	28	53	76	65	—
" уѣздахъ . . . . .	12.161	2.549	2.804	—	572	805	1.042	701	285	590	1.631	1.182	—

Браки по семейному состоянію. Mariages par état civil.				Брачившихся по возрастамъ. Mariés par âges.																
Холостыхъ. Garçons.		Вдовыхъ. Veufs.		20 л. и ниже. 20 ans et au-dessous.		Отъ 21 до 25 лѣтъ. De 21 à 25 ans.		Отъ 26 до 30 лѣтъ. De 26 à 30 ans.		Отъ 31 до 35 лѣтъ. De 31 à 35 ans.		Отъ 36 до 40 лѣтъ. De 36 à 40 ans.		Отъ 41 до 45 лѣтъ. De 41 à 45 ans.		Отъ 46 до 50 лѣтъ. De 46 à 50 ans.		51 г. и выше. 51 ans et au-dessus.		
съ дѣвцами. et filles.	со вдовами. et veuves.	съ дѣвцами. et filles.	со вдовами. et veuves.	м. h.	ж. f.	м. h.	ж. f.	м. h.	ж. f.	м. h.	ж. f.	м. h.	ж. f.	м. h.	ж. f.	м. h.	ж. f.	м. h.	ж. f.	
15.	16.	17.	18.	19.	20.	21.	22.	23.	24.	25.	26.	27.	28.	29.	30.	31.	32.	33.	34.	
1.810	27	257	81	125	607	759	1.014	768	345	264	134	96	47	65	13	53	9	45	6	6
1.956	42	162	160	808	1.312	827	721	407	159	122	64	75	28	20	13	17	8	34	15	7
2.043	32	125	113	756	1.188	974	903	367	123	92	50	49	17	26	12	27	10	22	10	8
2.026	49	219	113	256	792	1.011	1.089	686	326	207	94	92	47	52	27	54	11	49	21	9
17.882	375	1.705	991	3.669	8.165	8.341	9.104	5.581	2.238	1.514	747	731	341	448	156	326	99	343	103	
14.461	312	1.369	777	3.418	6.979	6.783	7.064	4.187	1.720	1.155	620	551	273	341	123	266	78	218	62	
1.200	29	149	42	37	547	337	606	573	159	215	50	117	35	70	12	33	7	38	4	
2.090	28	173	167	199	566	1.145	1.379	781	340	133	74	56	31	34	20	26	11	84	37	
704	29	64	41	35	186	279	379	350	182	84	51	37	19	14	9	14	5	25	7	
224	2	27	18	9	78	111	147	100	23	13	11	14	7	10	2	3	1	11	2	
228	3	13	22	16	63	91	141	109	36	18	11	11	4	4	2	1	1	15	6	
508	9	35	47	25	113	270	341	203	93	39	22	19	11	11	5	8	2	24	12	
16.218	332	1.566	863	3.584	7.725	7.590	8.096	4.819	1.904	1.360	652	650	300	409	136	299	90	268	76	
1.133	21	116	64	190	507	568	628	386	136	73	25	41	15	27	8	17	5	32	10	1
1.167	21	87	33	296	545	659	629	247	97	36	23	33	10	18	3	14	—	5	1	2
2.586	47	190	163	942	1.648	1.285	1.023	469	181	107	53	74	44	44	24	27	9	38	4	3
951	27	92	50	201	370	541	590	250	100	43	27	31	15	18	5	15	8	21	5	4
1.264	20	89	55	257	590	747	686	282	76	53	33	28	18	20	12	16	6	25	7	5
800	11	71	26	131	334	402	438	256	96	52	19	27	8	17	8	9	3	14	2	6
1.362	32	135	61	228																

ГУБЕРНИИ и УѢЗДЫ. Gouvernements et districts.	Всего браковъ. Total des mariages.	Браки по мѣсяцамъ. Mariages par mois.													
		Январь.	Февраль.	Мартъ.	Апрѣль.	Май.	Июнь.	Июль.	Августъ.	Сентябрь.	Октябрь.	Ноябрь.	Декабрь.		
		Janvier.	Février.	Mars.	Avril.	Mai.	Juin.	Juillet.	Août.	Septembre.	Octobre.	Novembre.	Décembre.		
25. Нижегородская.	1.917	489	441	4	65	99	63	87	22	98	275	273	1		
1. Нижегородскій . . . . .	1.917	489	441	4	65	99	63	87	22	98	275	273	1		
2. Ардаговскій . . . . .	1.418	210	180	—	83	77	64	53	20	68	348	315	—		
3. Арзамасскій . . . . .	1.350	270	174	—	46	47	36	31	9	34	293	410	—		
4. Балахнинскій . . . . .	1.153	401	306	—	15	79	45	41	10	48	96	112	—		
5. Васильскій . . . . .	1.275	249	220	5	36	114	88	56	24	36	176	267	—		
6. Горбатовскій . . . . .	1.313	280	262	—	20	45	31	44	11	86	355	178	—		
7. Княгининскій . . . . .	1.040	249	159	3	49	77	45	39	6	42	189	181	—		
8. Лукояновскій . . . . .	2.059	316	247	—	66	75	65	27	11	24	533	695	—		
9. Макарьевскій . . . . .	1.022	252	260	—	14	50	35	35	6	32	173	165	—		
10. Семеновскій . . . . .	847	288	289	—	12	43	28	30	3	24	72	53	—		
11. Сергачскій . . . . .	1.834	308	176	24	20	79	74	38	29	54	424	586	—		
Итого . . . . .	15.228	3.312	2.714	36	426	785	574	481	151	546	2.934	3.235	—		
Въ томъ числѣ:															
православныхъ . . . . .	14.358	3.197	2.635	—	384	686	472	412	117	467	2.831	3.157	—		
магометанъ . . . . .	552	37	38	34	21	62	90	51	28	49	64	51	—		
въ г. Н.-Новгородѣ . . . . .	636	120	147	4	26	29	39	56	18	70	64	62	—		
" проч. городахъ . . . . .	270	61	59	—	12	20	13	13	8	12	39	33	—		
" уѣздахъ . . . . .	14.322	3.131	2.508	32	388	736	522	412	125	464	2.831	3.140	—		
26. Новгородская.	1.350	366	565	4	21	76	51	44	24	54	85	63	—		
1. Новгородскій . . . . .	1.350	366	565	4	21	76	51	44	24	54	85	63	—		
2. Боровичскій . . . . .	1.270	318	709	—	17	63	27	25	7	28	45	31	—		
3. Бѣлозерскій . . . . .	679	153	245	—	27	59	30	27	6	8	51	73	—		
4. Валдайскій . . . . .	760	189	386	—	9	42	32	33	10	20	26	13	—		
5. Демянскій . . . . .	654	206	349	—	8	28	11	19	9	4	10	10	—		
6. Кирилловскій . . . . .	1.054	216	338	—	24	200	112	23	6	14	62	59	—		
7. Крестецкій . . . . .	826	214	403	2	15	40	23	36	15	22	27	26	—		
8. Старорусскій . . . . .	1.422	425	585	—	14	60	51	69	38	39	62	45	—		
9. Тахвинскій . . . . .	797	259	369	—	13	33	23	21	8	17	31	23	—		
10. Устюжскій . . . . .	858	215	466	—	12	49	16	13	12	5	13	57	—		
11. Череповецкій . . . . .	1.320	451	556	—	8	81	54	46	19	24	35	46	—		
Итого . . . . .	10.990	3.012	4.971	6	168	731	430	356	154	235	447	436	—		
Въ томъ числѣ:															
православныхъ . . . . .	10.865	3.002	4.957	—	164	729	408	352	145	233	442	433	—		
въ г. Новгородѣ . . . . .	145	21	39	—	5	7	13	5	5	10	20	17	—		
" проч. городахъ . . . . .	437	104	124	—	17	21	28	26	15	22	44	36	—		
" уѣздахъ . . . . .	10.408	2.887	4.808	6	146	703	389	325	134	203	383	383	—		
27. Олонечкая.	849	155	439	—	17	34	40	39	11	31	47	33	—		
1. Петрозаводскій . . . . .	849	155	439	—	17	34	40	39	11	31	47	33	—		
2. Вытегорскій . . . . .	475	72	254	—	9	30	21	28	8	12	19	22	—		
3. Каргопольскій . . . . .	757	194	352	—	19	38	55	32	12	13	17	25	—		
4. Лодейнопольскій . . . . .	436	91	253	—	4	20	8	14	4	13	9	20	—		
5. Олонецкій . . . . .	399	73	218	—	6	25	12	20	8	4	19	14	—		
6. Повѣнецкій . . . . .	223	21	80	—	9	21	13	32	12	13	10	12	—		
7. Пудожскій . . . . .	368	94	207	—	16	15	5	9	5	2	7	8	—		
Итого . . . . .	3.507	700	1.803	—	80	183	154	174	60	88	128	134	—		
Въ томъ числѣ:															
православныхъ . . . . .	3.475	692	1.792	—	79	183	154	172	60	85	124	134	—		
въ Петрозаводскѣ . . . . .	117	15	32	—	5	6	6	9	4	12	18	8	—		
" проч. городахъ . . . . .	81	14	29	—	4	5	2	9	3	8	3	4	—		
" уѣздахъ . . . . .	3.309	671	1.742	—	71	172	146	156	53	68	107	122	—		
28. Оренб.	6.350	1.011	1.126	167	166	246	212	162	106	248	1.455	1.249	202		
1. Оренбургскій . . . . .	6.350	1.011	1.126	167	166	246	212	162	106	248	1.455	1.249	202		
2. Верхнеуральскій . . . . .	2.333	590	619	59	45	73	107	94	39	75	242	284	106		
3. Орскій . . . . .	2.342	427	476	93	56	97	119	93	52	113	269	410	137		
4. Троицкій . . . . .	2.221	655	474	36	52	81	84	156	38	62	221	322	40		
5. Челябинскій . . . . .	4.941	1.633	1.229	76	122	182	189	279	67	91	443	547	83		
Итого . . . . .	18.187	4.316	3.924	431	441	679	711	784	302	589	2.630	2.812	568		

Браки по семейному состоянію. Mariages par état civil.		Брачившихся по возрастамъ. Mariés par âges.																				
Холостныхъ. Garçons.	Вдовыхъ. Veufs.	20 л. и ниже. 20 ans et au-dessous.		Отъ 21 до 25 лѣтъ. De 21 à 25 ans.		Отъ 26 до 30 лѣтъ. De 26 à 30 ans.		Отъ 31 до 35 лѣтъ. De 31 à 35 ans.		Отъ 36 до 40 лѣтъ. De 36 à 40 ans.		Отъ 41 до 45 лѣтъ. De 41 à 45 ans.		Отъ 46 до 50 лѣтъ. De 46 à 50 ans.		51 г. и выше. 51 ans et au-dessus.						
		м. h.	ж. f.	м. h.	ж. f.	м. h.	ж. f.	м. h.	ж. f.	м. h.	ж. f.	м. h.	ж. f.	м. h.	ж. f.	м. h.	ж. f.					
1. Нижегородская.	1.590	53	160	114	911	1.285	476	376	265	102	82	65	59	33	47	34	41	16	36	6	1	
2. Ардаговскій . . . . .	1.231	22	81	84	970	1.160	222	157	104	40	49	20	28	23	29	12	11	5	5	1	2	
3. Арзамасскій . . . . .	1.190	19	82	59	970	1.078	180	175	88	44	33	26	25	14	25	5	16	8	13	—	3	
4. Балахнинскій . . . . .	930	36	132	55	282	678	483	305	195	71	74	33	41	28	30	21	30	13	18	4	4	
5. Васильскій . . . . .	1.101	9	102	63	782	909	299	268	95	36	36	35	19	14	27	6	5	3	12	4	5	
6. Горбатовскій . . . . .	1.104	21	111	77	633	885	399	311	140	55	55	20	31	13	20	15	20	6	15	8	6	
7. Княгининскій . . . . .	883	18	80	59	714	822	153	133	66	31	32	14	27	15	14	13	14	7	20	5	7	
8. Лукояновскій . . . . .	1.844	34	77	104	1.555	1.740	292	188	86	46	32	27	33	22	26	22	19	8	16	6	8	
9. Макарьевскій . . . . .	849	24	97	52	525	689	279	242	91	36	38	19	33	18	24	8	19	6	13	4	9	
10. Семеновскій . . . . .	702	28	93	24	244	429	369	320	125	45	32	22	33	14	19	11	15	4	10	2	10	
11. Сергачскій . . . . .	1.565	43	99	127	1.244	1.370	375	332	96	50	44	35	28	18	22	15	12	8	13	6	11	
Итого . . . . .	12.989	307	1.114	818	8.830	11.045	3.527	2.807	1.351	556	507	316	357	212	283	162	202	84	171	46		
Въ томъ числѣ:																						
православныхъ . . . . .	12.296	269	1.049	744	8.433	10.584	3.205	2.509	1.268	499	474	288	340	199	275	155	196	81	167	43		
магометанъ . . . . .	418	24	45	65	260	276	222	208	32	20	20	6	6	5	6	3	1	4	3			
въ г. Н.-Новгородѣ . . . . .	508	40	64	24	84	321	249	163	168	70	53	45	31	14	21	15	15	7	15	1		
" проч. городахъ . . . . .	209	10	34	17	58	151	105	67	53	25	16	12	15	8	5	4	12	2	6	1		
" уѣздахъ . . . . .	12.272	257	1.016	777	8.688	10.573	3.173	2.577	1.130	461	438	259	311	190	257	143	175	75	150	44		
26. Новгородская.	1.240	28	69	13	120	337	575	738	462	192	108	46	58	26	15	7	7	2	5	2	1	
1. Новгородскій . . . . .	1.240	28	69	13	120	337	575	738	462	192	108	46	58	26	15	7	7	2	5	2	1	
2. Боровичскій . . . . .	1.148	22	68	32	145	388	569	688	424	131	74	30	30	22	14	5	6	5	8	1	2	
3. Бѣлозерскій . . . . .	599	7	62	11	93	242	321	336	189	74	36	17	16	6	11	2	10	2	3	—	3	
4. Валдайскій . . . . .	687	11	49	13	103	285	378	382	202	62	32	16	24	8	11	4	4	2	6	1	4	
5. Демянскій . . . . .	590	6	50	8	96	207	315	348	1													



ГУБЕРНИИ и УѢЗДЫ. ouvernements et districts.	Всего браковъ. Total des mariages.	Браки по мѣсяцамъ. Mariages par mois.											
		Январь.	Февраль.	Мартъ.	Апрѣль.	Май.	Іюнь.	Іюль.	Августъ.	Сентябрь.	Октябрь.	Ноябрь.	Декабрь.
		Janvier.	Février.	Mars.	Avril.	Mai.	Juin.	Juillet.	Août.	Septembre.	Octobre.	Novembre.	Décembre.
28. Оренбургскія	13.484	3.727	3.292	—	201	419	418	530	128	293	2.159	2.317	—
Въ томъ числѣ:	4.207	424	503	423	235	230	274	241	168	277	407	460	565
православныхъ	763	98	119	27	26	60	55	55	45	67	99	94	18
магометанъ	1.010	199	206	36	33	42	51	58	29	40	126	169	21
въ г. Оренбургѣ	16.414	4.019	3.599	368	382	577	605	671	228	482	2.405	2.549	529
„ проч. городахъ													
„ уѣздахъ													
1. Орловскій	2.031	247	361	1	70	75	95	100	43	111	431	494	—
2. Болховскій	1.610	262	344	—	50	115	79	63	27	73	246	351	—
3. Брянскій	2.307	350	452	1	29	224	144	101	32	74	308	590	—
4. Дмитровскій	1.164	319	252	—	23	77	36	55	7	30	126	239	—
5. Елецкій	2.899	463	543	—	65	92	89	142	36	136	528	805	—
6. Карачевскій	1.602	256	355	—	29	131	91	62	20	45	239	374	—
7. Кромскій	1.185	297	259	—	17	54	67	69	18	28	128	248	—
8. Ливенскій	3.009	585	785	—	56	73	93	144	20	109	457	687	—
9. Малоярославскій	1.778	405	571	—	36	59	43	58	13	41	164	388	—
10. Мценскій	1.135	196	215	—	29	31	51	48	13	61	204	287	—
11. Сѣвскій	1.684	279	254	—	44	127	72	57	32	27	223	568	—
12. Трубчевскій	1.590	442	286	—	35	70	62	44	17	22	207	405	—
Итого	21.994	4.101	4.677	2	483	1.128	922	943	278	757	3.261	5.436	—
Въ томъ числѣ:	21.901	4.064	4.669	—	482	1.121	918	935	274	756	3.252	5.430	—
православныхъ	408	49	86	1	29	16	28	34	17	35	50	60	—
въ г. Орлѣ	291	36	60	—	16	14	16	18	9	34	45	43	—
„ Ельцѣ	811	149	229	—	23	33	28	37	25	58	112	115	—
„ проч. городахъ	20.484	3.867	4.302	1	415	1.065	850	854	227	630	3.054	5.218	—
„ уѣздахъ													
1. Пензенскій	1.550	173	217	—	57	55	55	55	27	93	539	278	—
2. Городищенскій	1.807	258	180	—	46	68	61	37	15	95	503	542	—
3. Инсарскій	2.095	309	282	15	66	88	65	24	16	72	508	626	—
4. Керенскій	1.262	144	142	10	51	44	115	17	6	73	236	421	—
5. Краснослободскій	2.176	409	499	18	63	91	75	42	14	69	409	473	—
6. Мокшанскій	1.193	138	126	2	28	52	31	17	9	35	423	332	—
7. Наровчатскій	1.519	351	287	—	27	53	23	18	9	23	338	385	—
8. Нижнеомовскій	1.715	291	279	1	47	89	49	19	8	32	428	471	—
9. Саранскій	1.357	265	172	9	53	53	37	41	8	29	289	387	—
10. Чембарскій	1.762	175	172	26	41	63	61	31	16	63	613	482	—
Итого	16.436	2.513	2.356	81	479	656	577	301	128	584	4.286	4.397	—
Въ томъ числѣ:	15.524	2.471	2.278	—	370	525	509	243	112	519	4.195	4.302	—
православныхъ	776	23	68	81	106	106	65	57	16	45	60	72	—
магометанъ	430	60	81	—	23	18	30	44	16	45	68	44	—
въ г. Пензѣ	868	167	170	—	28	33	28	28	10	29	191	184	—
„ проч. городахъ	15.138	2.286	2.105	81	428	605	519	229	102	510	4.027	4.169	—
„ уѣздахъ													
1. Пермскій	2.355	507	735	11	47	167	171	132	46	119	218	184	—
2. Верхогурскій	2.759	740	739	—	35	210	143	103	62	150	338	239	—
3. Екатеринбургскій	4.159	827	988	10	74	275	260	247	114	254	606	500	—
4. Ирбитскій	1.677	584	369	2	18	74	66	36	8	18	290	212	—
5. Камышловскій	3.044	987	919	—	22	140	198	116	15	52	317	277	—
6. Красноуфимскій	2.546	657	775	46	49	126	141	140	19	78	220	200	—
7. Кунгурскій	1.043	217	361	6	15	50	69	57	13	37	115	98	—
8. Осинскій	2.790	621	730	36	54	104	130	125	48	162	353	324	—
9. Оханскій	1.947	398	810	1	22	83	69	100	28	56	191	187	—
10. Соликамскій	2.184	567	806	2	30	114	109	77	23	56	152	246	—
11. Чердынскій	1.087	307	463	—	9	74	34	33	9	12	52	94	—
12. Шадринскій	3.809	1.315	976	61	47	174	120	177	43	91	394	385	—
Итого	29.400	7.727	8.671	175	422	1.591	1.510	1.343	428	1.085	3.246	2.946	—

28. Оренбургскія

29. Орловскія

30. Пензенскія

31. Пермскія

Браки по семейному состоянію. Mariages par état civil.				Брачившихся по возрастамъ. Mariés par âges.															
Холостыхъ. Garçons.		Вдовыхъ. Veufs.		20 л. и ниже. 20 ans et au-dessous.		Отъ 21 до 25 лѣтъ. De 21 à 25 ans.		Отъ 26 до 30 лѣтъ. De 26 à 30 ans.		Отъ 31 до 35 лѣтъ. De 31 à 35 ans.		Отъ 36 до 40 лѣтъ. De 36 à 40 ans.		Отъ 41 до 45 лѣтъ. De 41 à 45 ans.		Отъ 46 до 50 лѣтъ. De 46 à 50 ans.		51 г. и выше. 51 ans et au-dessus.	
съ дѣвцами. et filles.	со вдовами. et veuves.	съ дѣвцами. et filles.	со вдовами. et veuves.	м. h.	ж. f.	м. h.	ж. f.	м. h.	ж. f.	м. h.	ж. f.	м. h.	ж. f.	м. h.	ж. f.	м. h.	ж. f.	м. h.	ж. f.
11.528	253	892	811	6.893	10.066	3.813	2.331	1.469	470	440	200	309	180	220	103	167	85	173	49
2.636	256	580	735	613	3.094	1.574	509	961	211	339	147	221	104	175	58	136	37	188	47
506	53	82	122	158	454	242	159	182	70	81	28	31	20	21	13	15	9	33	10
783	59	84	84	284	708	363	185	196	54	66	29	37	22	24	4	20	5	20	3
13.300	405	1.340	1.369	7.326	12.349	4.914	2.596	2.110	580	652	299	471	251	355	144	275	110	311	85
1.762	35	158	76	620	1.132	696	665	414	142	157	45	63	21	36	18	28	5	17	3
1.410	15	115	70	702	1.060	513	414	204	94	95	24	42	8	22	4	19	5	13	1
2.032	28	140	107	1.147	1.556	640	566	306	96	91	33	64	33	33	13	16	6	10	4
933	15	53	113	695	910	251	155	95	32	33	22	32	22	22	11	19	7	17	5
2.495	55	238	111	864	1.751	1.183	908	520	127	137	45	67	28	49	24	41	11	38	5
1.393	20	125	64	754	1.123	481	338	208	75	72	35	39	15	22	7	16	2	10	2
1.033	17	84	51	515	762	410	341	142	49	47	15	28	9	22	5	10	2	11	2
2.599	26	255	129	963	1.547	1.202	1.215	538	137	133	63	77	19	46	13	29	9	21	6
1.538	30	149	61	530	958	702	683	348	71	86	19	47	26	28	12	21	7	16	2
970	13	117	35	452	701	390	341	159	56	41	16	37	12	28	6	19	—	9	3
1.427	20	93	144	928	1.311	421	221	159	65	52	28	39	28	40	17	22	9	23	5
1.393	21	73	103	820	1.130	479	331	164	54	47	32	34	21	19	15	13	4	14	3
19.035	295	1.600	1.064	8.990	13.946	7.368	6.178	3.257	998	991	377	569	242	367	145	253	67	199	41
18.959	288	1.595	1.059	8.955	13.897	7.340	6.148	3.238	988	984	374	569	241	365	145	252	67	198	41
340	20	36	12	21	147	126	163	151	59	63	19	24	11	11	6	6	2	6	1
239	19	27	6	18	153	95	93	103	22	38	10	14	8	8	3	11	1	4	1
696	26	69	20	60	325	312	315	272	120	99	21								

Губернии и уѣзды. Gouvernements et districts.	Всего браковъ. Total des mariages.	Браки по мѣсяцамъ. Mariages par mois.													
		Январь.	Февраль.	Мартъ.	Апрѣль.	Май.	Июнь.	Июль.	Августъ.	Сентябрь.	Октябрь.	Ноябрь.	Декабрь.		
		Janvier.	Février.	Mars.	Avril.	Mai.	Juin.	Juillet.	Août.	Septembre.	Octobre.	Novembre.	Décembre.		
31. Пермск.															
Въ томъ числѣ:															
православныхъ	26.636	7.188	8.338	—	314	1.451	1.388	1.207	357	899	2.878	2.616	—		
магометанъ	1.731	231	154	145	81	75	81	84	44	125	264	237	210		
въ г. Перми	465	69	89	1	15	34	48	49	25	46	49	35	5		
„ Екатеринбургъ	328	52	54	1	10	29	25	36	20	26	45	29	1		
„ проч. городахъ	628	123	170	2	8	31	27	49	22	41	95	59	1		
„ уѣздахъ	27.979	7.433	8.358	171	389	1.497	1.410	1.209	361	972	3.057	2.823	249		
1. Каменецъ-Подольскій.	2.376	267	426	11	20	286	149	127	61	151	624	228	26		
2. Балтскій	4.310	701	788	23	12	432	187	150	83	263	1.254	379	38		
3. Брацлавскій	2.261	381	438	10	6	245	80	77	60	161	617	180	6		
4. Винницкій	2.468	409	498	16	12	319	150	110	64	165	530	162	33		
5. Гайсинскій	2.632	367	423	6	11	257	109	81	44	209	873	227	20		
6. Летичевскій	1.681	325	328	6	10	226	73	69	38	86	371	139	10		
7. Литинскій	2.002	366	438	2	10	266	114	61	31	91	469	145	9		
8. Могилевскій	2.196	304	442	6	12	243	90	82	87	174	551	187	18		
9. Ново-Ушицкій	2.099	259	450	6	10	193	77	73	42	142	584	242	21		
10. Ольгопольскій	3.090	364	615	11	9	360	156	100	87	205	910	249	24		
11. Проскуровскій	2.179	271	425	8	6	326	136	123	30	135	503	207	9		
12. Ямпольскій	2.565	397	495	1	12	371	72	77	54	225	664	190	7		
Итого	29.859	4.411	5.771	106	130	3.524	1.393	1.130	631	2.007	7.950	2.535	221		
32. Подольск. я.															
Въ томъ числѣ:															
православныхъ	24.468	3.692	4.937	—	73	2.873	936	607	249	1.680	7.341	2.030	—		
римско-католиковъ	2.134	282	537	—	14	235	180	73	58	148	335	272	—		
евреевъ	3.100	343	273	106	43	413	271	448	367	177	263	176	220		
въ г. Кам.-Подольск.	233	11	23	4	12	28	17	39	18	16	33	20	12		
„ проч. городахъ	1.561	243	220	27	22	168	86	142	105	111	261	115	61		
„ уѣздахъ	28.065	4.157	5.528	75	96	3.328	1.290	949	558	1.880	7.656	2.400	148		
1. Полтавскій	2.169	318	233	3	16	383	113	49	28	113	730	177	6		
2. Гадячскій	1.555	414	136	1	81	178	84	44	18	32	177	390	—		
3. Зеньковскій	1.356	393	228	—	11	245	41	22	10	22	279	105	—		
4. Золотоношскій	2.215	301	530	3	11	289	92	41	16	42	234	155	1		
5. Кобелякскій	2.074	402	236	1	3	234	104	28	11	52	652	295	6		
6. Константиноградскій.	2.633	437	363	2	18	305	102	12	9	138	976	267	4		
7. Кременчугскій	2.493	646	406	24	19	231	102	102	58	112	517	251	25		
8. Лохвицкій	1.480	454	403	1	5	195	57	32	22	28	169	111	3		
9. Лубенскій	1.341	409	234	—	5	269	62	19	12	27	130	120	4		
10. Миргородскій	1.574	342	336	—	2	264	70	42	4	47	231	186	—		
11. Переяславскій	1.841	450	544	2	3	201	66	28	15	24	235	267	6		
12. Пирятинскій	1.544	389	392	2	3	325	89	24	7	22	147	142	2		
13. Прилукскій	2.003	581	504	2	18	300	72	50	18	41	215	197	5		
14. Роменскій	1.823	489	167	8	150	206	7	60	14	53	338	325	6		
15. Хорольскій	1.722	428	384	2	14	245	74	22	12	23	282	229	2		
Итого	27.823	6.933	5.246	51	359	3.870	1.135	575	254	781	5.312	3.217	70		
33. Полтавск. я.															
Въ томъ числѣ:															
православныхъ	26.738	6.845	5.139	—	325	3.767	1.029	431	131	730	5.198	3.143	—		
евреевъ	1.012	98	102	49	28	101	97	137	118	51	103	62	66		
въ г. Полтавѣ	379	54	46	3	10	33	33	25	18	35	75	42	5		
„ Кременчугъ	747	106	93	22	14	61	44	71	43	69	124	76	24		
„ проч. городахъ	1.478	258	229	13	28	150	77	109	75	94	262	158	25		
„ уѣздахъ	25.219	6.535	4.878	13	307	3.626	981	370	118	583	4.851	2.941	16		
34. Пск.															
1. Псковскій	1.776	401	799	5	23	85	59	94	33	62	111	99	5		
2. Великолукскій	1.184	281	424	3	4	79	56	77	38	49	91	81	1		
3. Новоржевскій	891	171	431	1	15	73	34	51	19	22	39	35	—		
4. Опочецкій	1.207	323	550	—	15	57	41	61	23	24	63	50	—		

Браки по семейному состоянiю. Mariages par état civil.				Брачившихся по возрастамъ. Mariés par âges.															
Холостыхъ. Garçons.		Вдовыхъ. Veufs.		20 л. и ниже. 20 ans et au-dessous.		Отъ 21 до 25 лѣтъ. De 21 à 25 ans.		Отъ 26 до 30 лѣтъ. De 26 à 30 ans.		Отъ 31 до 35 лѣтъ. De 31 à 35 ans.		Отъ 36 до 40 лѣтъ. De 36 à 40 ans.		Отъ 41 до 45 лѣтъ. De 41 à 45 ans.		Отъ 46 до 50 лѣтъ. De 46 à 50 ans.		51 г. и выше. 51 ans et au-dessus.	
съ дѣвцами. et filles.	со вдовами. et veuves.	съ дѣвцами. et filles.	со вдовами. et veuves.	м. h.	ж. f.	м. h.	ж. f.	м. h.	ж. f.	м. h.	ж. f.	м. h.	ж. f.	м. h.	ж. f.	м. h.	ж. f.	м. h.	ж. f.
21.966	586	2.875	1.209	8.724	16.758	10.298	7.212	3.970	1.164	1.194	609	702	317	714	273	428	133	606	170
1.059	122	295	255	137	1.186	825	332	380	74	134	56	66	19	82	22	44	24	63	18
354	35	51	25	65	210	158	138	136	59	43	19	18	16	18	12	6	4	21	7
264	17	34	13	45	180	124	88	72	26	39	17	18	9	17	5	7	3	6	—
501	26	68	33	141	398	224	139	131	37	60	19	27	16	22	14	7	3	16	2
22.751	665	3.111	1.452	9.016	17.742	11.007	7.499	4.124	1.183	1.234	641	736	306	760	270	465	155	637	183
1.860	87	261	168	239	1.139	1.028	854	693	196	160	78	77	33	56	32	34	19	89	25
3.575	109	364	262	346	1.949	1.797	1.771	1.387	292	308	110	175	58	105	50	81	88	111	42
1.851	46	241	123	251	1.103	972	825	650	172	148	62	74	38	46	23	44	19	76	19
2.022	71	236	139	336	1.276	1.086	845	632	190	137	61	65	30	52	30	41	24	69	12
2.161	54	267	150	263	1.197	1.214	1.052	727	198	175	68	78	42	39	30	46	24	90	21
1.354	57	179	91	208	847	765	616	464	118	68	35	52	22	51	16	24	16	49	11
1.601	63	234	104	278	976	926	764	499	133	114	49	47	29	46	18	37	19	55	14
1.834	59	179	124	235	1.127	989	750	624	180	151	57	53	22	48	16	30	18	66	26
1.705	51	236	107	230	1.121	881	706	632	148	129	48	66	25	53	15	31	16	77	20
2.530	56	283	221	371	1.599	1.349	1.032	820	220	189	72	107	55	77	44	50	30	127	38
1.756	51	224	148	400	1.219	913	669	527	161	125	56	79	22	40	26	37	11	58	15
2.153	41	221	150	310	1.331	1.120	856	746	171	153	54	79	39	49	29	34	16	74	19
21.402	745	2.925	1.737	3.467	14.934	13.040	10.740	8.451	2.179	1.857	750	952	415	662	329	489	250	941	262
20.131	620	2.387	1.330	2.941	12.347	10.834	8.752	6.691	1.732	1.504	609	751	330	560	273	398	208	789	217
1.739	59	221	115	268	1.417	770	483	653	106	190	44	96	30	50	20	41	19	66	15
2.392	64	308	336	200	1.055	1.379	1.480	1.086	334	159	94	102	51	47	36	47	20	80	30
180	10	20	23	11	60	87	103	95	37	10	12	11	9	6	6	2	4	11	2
1.245	50	141	125	92	578	628	660	544	183	126	56	63	36	28	19	24	14	56	15
22.977	685	2.764	1.639	3.364	14.296	12.325	9.977	7.812	1.959	1.721	682	878	370	628	304	463	232	874	245
1.852	47	142	128	436	880	994	979	466	162	105	64	69	36	39					

Губернии и уѣзды. Gouvernements et districts.	Всего браковъ. Total des mariages.	Браки по мѣсяцамъ. Mariages par mois.																							
		Январь.	Janvier.	Февраль.	Février.	Мартъ.	Mars.	Апрѣль.	Avril.	Май.	Mai.	Іюнь.	Jun.	Іюль.	Juillet.	Августъ.	Août.	Сентябрь.	Septembre.	Октябрь.	Octobre.	Ноябрь.	Novembre.	Декабрь.	Décembre.
		1.	2.	3.	4.	5.	6.	7.	8.	9.	10.	11.	12.	13.	14.										
34. Псковская.	5. Островскій . . . . .	1,214	280	676	2	19	46	18	47	19	16	42	46	3											
	6. Порховскій . . . . .	1,325	372	635	1	38	75	30	34	27	32	41	40	—											
	7. Торопецкій . . . . .	937	313	354	8	10	40	17	23	11	11	52	94	4											
	8. Холмскій . . . . .	823	228	400	4	15	21	19	15	3	6	37	73	2											
	Итого . . . . .	9,357	2,369	4,269	24	139	476	274	402	173	222	476	518	15											
Въ томъ числѣ:	православныхъ . . . . .	8,980	2,231	4,199	—	114	445	250	384	153	207	448	499	—											
	въ г. Псковѣ . . . . .	217	35	50	1	9	22	12	14	11	17	26	19	1											
	„ проч. городахъ . . . . .	366	99	104	1	8	15	16	30	15	18	29	28	3											
	„ уѣздахъ . . . . .	8,774	2,235	4,115	22	122	439	246	358	147	187	421	471	11											
35. Рязанская.	1. Рязанскій . . . . .	2,097	446	255	—	131	102	92	74	67	163	410	356	1											
	2. Данковскій . . . . .	1,142	172	116	—	45	24	41	31	9	75	278	351	—											
	3. Егорьевскій . . . . .	1,543	334	196	2	206	120	122	81	38	77	212	155	—											
	4. Зарайскій . . . . .	1,227	215	159	—	59	47	49	33	25	120	321	196	3											
	5. Касимовскій . . . . .	1,679	447	219	10	105	87	60	42	34	79	306	284	6											
	6. Михайловскій . . . . .	1,762	259	217	—	98	52	27	30	10	169	500	400	—											
	7. Пронскій . . . . .	1,345	237	236	—	110	58	48	58	17	71	255	255	—											
	8. Раненбургскій . . . . .	1,683	180	156	—	26	33	32	19	12	15	474	732	4											
	9. Рязскій . . . . .	1,608	232	220	—	27	25	36	34	17	99	504	414	—											
	10. Сапожковскій . . . . .	1,677	194	168	—	49	46	53	25	8	116	578	410	—											
	11. Скопинскій . . . . .	2,014	217	204	—	54	59	30	30	22	205	622	571	—											
	12. Спасскій . . . . .	1,532	483	295	—	94	47	43	41	27	41	201	260	—											
	Итого . . . . .	19,309	3,416	2,441	12	1,004	700	633	498	286	1,230	4,661	4,414	14											
Въ томъ числѣ:	православныхъ . . . . .	19,060	3,360	2,414	—	995	683	621	486	273	1,212	4,630	4,386	—											
	въ г. Рязани . . . . .	235	41	61	—	11	13	14	21	8	14	22	29	1											
	„ проч. городахъ . . . . .	884	133	168	7	34	37	46	62	31	57	143	164	2											
	„ уѣздахъ . . . . .	18,190	3,242	2,212	5	959	650	573	415	247	1,159	4,496	4,221	11											
36. Самарская.	1. Самарскій . . . . .	3,278	483	551	23	91	181	155	120	58	115	753	726	22											
	2. Бугульминскій . . . . .	3,146	366	521	177	173	163	197	100	26	79	362	554	428											
	3. Бугурусланскій . . . . .	4,211	655	737	88	122	256	250	124	28	70	735	1,067	79											
	4. Бузулукскій . . . . .	5,226	818	697	19	86	205	135	70	39	128	1,728	1,272	29											
	5. Николаевскій . . . . .	4,968	372	789	36	134	213	107	72	41	124	1,319	1,171	90											
	6. Новоузенскій . . . . .	3,807	551	623	79	53	158	134	66	54	100	835	885	269											
	7. Ставропольскій . . . . .	2,563	345	395	60	48	108	105	65	21	43	763	573	37											
	Итого . . . . .	27,199	4,090	4,313	482	707	1,284	1,083	617	267	659	6,495	6,248	954											
	Въ томъ числѣ:	православныхъ . . . . .	20,995	3,362	3,511	—	376	942	770	420	150	406	5,875	5,183	—										
		римско-католиковъ . . . . .	634	44	89	6	3	37	40	10	28	138	229	—											
протестантовъ . . . . .		1,686	231	236	76	31	62	111	53	45	73	154	291	323											
магометановъ . . . . .		3,290	297	387	392	286	191	153	117	57	112	229	445	624											
идолопоклонниковъ . . . . .		27	2	3	1	—	6	5	3	—	—	2	3	2											
Въ томъ числѣ:	въ г. Самарѣ . . . . .	840	114	179	4	43	68	66	78	40	57	110	79	2											
	„ проч. городахъ . . . . .	671	108	143	9	8	48	36	23	13	39	143	92	9											
	„ уѣздахъ . . . . .	25,688	3,868	3,991	469	656	1,168	981	516	214	563	6,242	6,077	943											
	Итого . . . . .	14,487	2,441	3,600	97	718	1,144	1,039	991	604	1,107	1,510	1,050	183											
37. С.-Петербург.	1. С.-Петербургскій . . . . .	8,933	1,260	1,776	57	527	792	665	709	408	780	1,093	782	84											
	2. Гдовскій . . . . .	1,109	347	577	—	19	40	26	27	11	13	28	21	—											
	3. Лужскій . . . . .	838	196	396	—	9	52	30	39	27	28	45	16	—											
	4. Новолодожскій . . . . .	681	212	255	—	14	55	29	26	16	26	22	26	—											
	5. Петергофскій . . . . .	531	60	103	8	25	25	62	29	23	47	94	40	10											
	6. Царскосельскій . . . . .	1,105	163	244	15	71	56	74	73	63	119	110	75	40											
	7. Шлиссельбургскій . . . . .	539	80	98	10	17	50	59	43	33	36	52	41	20											
	8. Ямбургскій . . . . .	478	85	95	7	19	49	80	25	13	23	36	19	27											
	9. Кроншт. воен. град. . . . .	273	39	51	—	17	25	14	20	10	35	30	30	2											
Итого . . . . .	14,487	2,441	3,600	97	718	1,144	1,039	991	604	1,107	1,510	1,050	183												

Браки по семейному состоянію. Mariages par état civil.		Брачившихся по возрастамъ. Mariés par âges.																		
Холостыхъ. Garçons.	Вдовыхъ. Veufs.	20 л. и ниже. 20 ans et au-dessous.		Отъ 21 до 25 лѣтъ. De 21 à 25 ans.		Отъ 26 до 30 лѣтъ. De 26 à 30 ans.		Отъ 31 до 35 лѣтъ. De 31 à 35 ans.		Отъ 36 до 40 лѣтъ. De 36 à 40 ans.		Отъ 41 до 45 лѣтъ. De 41 à 45 ans.		Отъ 46 до 50 лѣтъ. De 46 à 50 ans.		51 г. и выше. 51 ans et au-dessus.				
		съ дѣвцами. et filles.	со вдовами. et veuves.	м. h.	ж. f.	м. h.	ж. f.	м. h.	ж. f.	м. h.	ж. f.	м. h.	ж. f.	м. h.	ж. f.	м. h.	ж. f.			
15.	16.	17.	18.	19.	20.	21.	22.	23.	24.	25.	26.	27.	28.	29.	30.	31.	32.	33.	34.	
1,104	8	84	18	133	303	544	673	366	175	106	45	29	12	16	3	10	2	10	1	5
1,182	25	92	26	148	285	594	696	392	250	106	62	49	16	17	11	8	2	11	3	6
834	12	73	18	149	302	459	515	206	79	57	21	34	5	10	7	8	4	14	4	7
736	15	53	19	185	296	385	439	172	58	35	11	13	10	15	4	8	3	10	2	8
8,309	125	677	156	1,218	2,586	4,106	5,005	2,719	1,263	708	317	300	111	124	35	72	20	110	20	—
8,061	119	653	147	1,190	2,482	3,944	4,837	2,610	1,186	667	303	277	101	122	34	66	18	104	19	—
180	11	21	5	4	41	75	94	84	50	30	16	13	8	6	1	3	3	2	4	—
326	9	23	8	32	96	132	173	118	57	43	23	20	7	4	6	5	1	12	3	—
7,893	105	633	143	1,182	2,449	3,899	4,738	2,517	1,156	635	278	267	96	114	28	64	16	96	13	—
1,812	26	143	116	1,168	1,633	490	244	241	74	76	37	53	32	32	10	20	10	17	7	1
987	13	90	52	509	794	377	265	152	50	36	15	20	6	24	7	13	2	11	3	2
1,350	9	103	81	704	1,040	512	407	182	38	48	21	39	19	24	11	24	8	9	—	3
1,093	22	67	45	512	980	474	181	145	29	41	16	16	7	20	10	12	3	7	1	4
1,412	33	130	104	829	1,204	508	334	186	62	53	32	42	17	32	17	18	6	12	6	5
1,562	35	92	73	1,001	1,422	472	261	177	31	32	15	33	17	25	11	12	4	10	1	6
1,168	18	83	76	735	1,037	399	204	106	48	45	22	24	17	16	12	9	3	11	2	7
1,468	17	125	73	878	1,293	457	296	201	44	49	30	45	11	28	5	13	4	12	—	8
1,410	9	121	68	843	1,281	473	233	156	46	52	22	40	18	27	4	9	4	8	—	9
1,451	7	120	99	1,018	1,269	374	299	144	44	53	25	29	21	26	12	17	4	16	3	10
1,730	21	135	128	1,164	1,583	480	295	184	53	67	36	49	23	32	15	20	7			

ГУБЕРНИИ и УѢЗДЫ. Gouvernements et districts.	Всего браковъ. Total des mariages.	Браки по мѣсяцамъ. Mariages par mois.												
		Январь.	Февраль.	Мартъ.	Апрѣль.	Май.	Июнь.	Июль.	Августъ.	Сентябрь.	Октябрь.	Ноябрь.	Декабрь.	
		Janvier.	Février.	Mars.	Avril.	Mai.	Juin.	Juillet.	Août.	Septembre.	Octobre.	Novembre.	Décembre.	
37. С.-Петербургъ.														
Въ томъ числѣ:														
православныхъ	11,861	2,189	3,225	—	538	958	737	843	408	876	1,250	837		
римско-католиковъ	811	103	151	2	17	64	87	44	71	84	99	89		
протестантовъ	1,665	140	209	72	150	109	205	95	114	140	145	117		
въ г. С.-Петербургѣ	7,359	1,023	1,487	43	471	658	529	589	330	643	891	612		
пригородахъ	1,128	162	214	15	26	99	83	90	53	109	165	105		
г. Кронштадтѣ	273	39	51	—	17	25	14	20	10	35	30	30		
проч. городахъ	825	125	168	13	52	61	59	60	47	71	89	60		
уѣздахъ	4,902	1,095	1,680	26	152	301	354	232	164	249	335	213		
38. Саратовская.														
1. Саратовскій	3,005	427	594	12	73	192	141	117	66	119	585	604		
2. Аткарскаго	3,300	445	427	—	73	150	79	29	9	58	1,171	834		
3. Балашовскій	2,976	358	282	—	59	80	58	46	19	30	1,039	1,004		
4. Вольскій	1,514	293	260	8	19	64	47	34	13	64	362	339		
5. Камышинскій	3,196	449	461	86	69	159	131	55	38	89	728	723		
6. Кузнецкаго	1,835	195	241	36	40	131	116	67	24	64	505	376		
7. Петровскій	2,406	290	397	17	42	166	93	56	16	53	623	637		
8. Сердобскій	2,624	316	311	—	47	147	90	32	12	77	928	664		
9. Хвалыинскій	1,903	310	339	45	43	106	89	79	34	147	379	274		
10. Царицынскій	1,498	292	318	1	46	92	67	56	30	65	217	303		
Итого	24,257	3,375	3,630	205	511	1,237	911	571	261	766	6,537	5,758		
Въ томъ числѣ:														
православныхъ	21,060	2,954	3,153	—	407	1,107	736	429	177	603	6,174	5,320		
римско-католиковъ	348	17	41	2	—	15	19	8	7	18	91	130		
протестантовъ	1,465	217	247	94	50	58	80	35	37	50	132	163		
магометанъ	980	78	127	105	50	78	66	71	30	54	90	108		
въ г. Саратовѣ	1,209	158	277	7	55	86	80	89	59	94	154	130		
Вольскѣ	191	51	43	—	6	7	7	16	3	13	26	19		
проч. городахъ	1,580	261	298	4	45	47	81	42	42	87	393	264		
уѣздахъ	21,277	2,905	3,012	194	405	1,147	743	424	157	572	5,964	5,345		
39. Симбирская.														
1. Симбирскій	2,023	316	305	21	20	76	78	74	21	72	543	437		
2. Алатырскій	1,473	448	276	—	15	38	26	22	8	38	296	306		
3. Ардамовскій	2,150	403	252	5	50	22	38	35	7	20	494	824		
4. Буинскій	2,013	211	308	54	60	210	254	158	29	62	225	298		
5. Кореунскій	2,148	481	415	1	40	72	61	42	25	57	430	512		
6. Курмышскій	1,739	210	234	18	32	87	166	102	13	68	347	424		
7. Сенгилеевскій	1,418	281	341	5	30	43	42	35	12	27	299	296		
8. Сызранскій	2,299	384	356	4	36	88	89	59	20	73	582	603		
Итого	15,263	2,734	2,487	108	283	636	754	527	135	417	3,216	3,700		
Въ томъ числѣ:														
православныхъ	13,433	2,601	2,344	—	204	495	618	427	85	297	2,944	3,474		
магометанъ	1,658	112	125	107	79	135	132	98	49	116	244	201		
въ г. Симбирскѣ	289	49	58	2	3	23	18	29	6	21	38	33		
Сызрани	310	55	84	—	6	12	18	17	7	14	50	46		
проч. городахъ	327	69	83	—	5	15	12	10	4	16	58	54		
уѣздахъ	14,337	2,561	2,262	106	269	586	706	471	118	366	3,070	3,567		
40. Смоленск.														
1. Смоленскій	1,256	262	326	6	15	154	112	60	23	42	141	113		
2. Бѣльскій	1,553	592	461	1	8	78	60	32	11	14	74	221		
3. Вяземскій	1,077	320	326	1	18	103	40	31	11	22	65	140		
4. Гжатскій	783	223	143	3	61	142	44	48	20	31	45	22		
5. Дорогобужскій	1,099	390	237	—	5	160	98	67	3	8	45	85		
6. Духовщинскій	1,231	478	339	—	2	49	41	27	3	19	97	176		
7. Ельнинскій	1,688	492	433	—	22	241	145	154	25	23	52	100		
8. Краснинскій	981	145	287	—	4	200	193	49	7	12	30	54		
9. Порѣчскій	1,125	222	299	—	3	128	89	38	3	11	103	229		

Браки по семейному состоянію. Mariages par état civil.				Брачившихся по возрастамъ. Mariés par âges.															
Холостыхъ. Garçons.		Вдовыхъ. Veufs.		20 л. и ниже. 20 ans et au-dessous.		Отъ 21 до 25 лѣтъ. De 21 à 25 ans.		Отъ 26 до 30 лѣтъ. De 26 à 30 ans.		Отъ 31 до 35 лѣтъ. De 31 à 35 ans.		Отъ 36 до 40 лѣтъ. De 36 à 40 ans.		Отъ 41 до 45 лѣтъ. De 41 à 45 ans.		Отъ 46 до 50 лѣтъ. De 46 à 50 ans.		51 г. и выше. 51 ans et au-dessus.	
съ дѣвцами. et filles.	со вдовами. et veuves.	съ дѣвцами. et filles.	со вдовами. et veuves.	м. h.	ж. f.	м. h.	ж. f.	м. h.	ж. f.	м. h.	ж. f.	м. h.	ж. f.	м. h.	ж. f.	м. h.	ж. f.	м. h.	ж. f.
10,210	583	768	300	863	3,384	4,215	5,043	4,387	2,038	1,224	773	580	370	268	163	182	70	142	20
724	31	46	10	8	176	134	328	347	195	188	64	77	35	36	11	13	2	8	—
1,407	66	139	53	84	472	526	641	570	301	222	108	116	58	57	47	35	26	55	12
6,187	463	516	193	426	1,928	2,141	2,775	2,811	1,465	1,024	646	452	310	229	154	147	64	129	17
967	64	70	27	85	366	359	406	422	208	143	83	68	36	21	18	15	7	15	4
229	17	21	6	8	83	54	108	133	47	46	19	15	9	7	6	7	1	3	—
728	32	50	15	32	222	261	352	338	145	102	58	45	33	26	10	13	2	8	3
4,347	109	312	134	406	1,473	2,105	2,434	1,665	702	339	145	201	79	80	35	51	25	55	9
2,528	75	194	208	1,298	2,146	759	466	492	170	154	61	120	64	64	41	48	29	70	28
2,820	36	224	220	2,227	2,801	490	271	287	59	87	50	62	36	58	40	46	27	43	16
2,472	52	207	245	1,863	2,414	524	289	266	104	83	54	92	44	63	29	38	22	47	20
1,243	22	127	122	882	1,133	281	226	163	50	45	31	47	32	42	26	24	7	30	9
2,623	38	233	302	1,347	2,092	949	744	511	117	110	59	94	50	69	58	36	33	78	43
1,517	16	145	157	928	1,229	506	440	205	79	69	27	48	20	39	22	15	8	25	10
2,056	24	157	169	1,618	1,900	394	338	179	57	66	41	47	29	47	17	25	13	30	11
2,295	29	164	136	1,812	2,190	420	276	182	47	65	38	46	27	39	21	33	14	27	11
1,558	40	136	169	994	1,341	473	378	234	95	63	39	51	20	30	17	36	7	22	6
1,243	46	119	90	525	1,098	541	261	232	61	75	32	52	22	32	14	14	9	27	6
20,355	378	1,706	1,818	13,494	18,339	5,339	3,689	2,751	839	817	432	659	344	483	285	315	169	399	160
17,822	300	1,444	1,494	12,738	16,684	4,070	2,615	2,054	628	661	356	548	293	418	241	259	130	312	113
268	3	42	35	58	200	141	92	97	30	18	4	12	5	3	9	8	1	11	7
1,213	29	86	137	338	646	629	608	302	81	52	28	47	23	32	22	13	26	52	31
702	39	109	130	144	520	414	314	250	83	64	28	40	15	22	8	26	7	20	5
1,026	53	64	66	169	683	470	296	326	118	104	38	55	34	35	19	23	13	27	8
149	6	23	13	37	107	69	53	53	16	14	8	7	1	6	5	4	—	1	1
1,328	45	128	79	372	1,079	623	324	337	76	97	34	65	28	33	17	17	14	36	8
17,852	274	1,491	1,660	12,916	16,470	4,177	3,016	2,035	629	602	352	532	281	409	244	271	142	335	143
1,631	45	196	151	747	1,190	679	596	348	135	86	44	52	28	55	16	28	9	28	5
1,297	12	81	83	864	1,005	369	366	131	59	39	16	31	12	20	12	7	2	12	1

Губернии и уѣзды. Gouvernements et districts.	Всего браковъ. Total des mariages.	Браки по мѣсяцамъ. Mariages par mois.																							
		Январь.	Janvier.	Февраль.	Février.	Мартъ.	Mars.	Апрѣль.	Avril.	Май.	Mai.	Іюнь.	Jun.	Іюль.	Juillet.	Августъ.	Août.	Сентябрь.	Septembre.	Октябрь.	Octobre.	Ноябрь.	Novembre.	Декабрь.	Décembre.
		1.	2.	3.	4.	5.	6.	7.	8.	9.	10.	11.	12.	13.	14.										
40. Смоленская.																									
10. Рославльскій . . . . .	1.995	473	525	—	19	292	188	137	26	37	109	189	—												
11. Сычевскій . . . . .	977	376	299	—	48	94	33	20	9	19	29	50	—												
12. Юхновскій . . . . .	1.197	514	344	—	12	84	40	31	12	26	43	91	—												
Итого . . . . .	14.962	4.457	4.019	11	217	1.725	1.083	694	153	264	833	1.470	—												
Въ томъ числѣ:																									
православныхъ . . . . .	14.747	4.440	3.969	—	213	1.709	1.069	686	139	247	829	1.446	—												
въ г. Смоленскѣ . . . . .	327	51	71	6	11	30	20	27	16	29	35	29	—												
„ проч. городахъ . . . . .	397	76	116	3	14	21	13	19	22	34	41	35	—												
„ уѣздахъ . . . . .	14.238	4.360	3.832	2	192	1.674	1.050	648	115	201	757	1.406	—												
41. Таврическая.																									
1. Симферопольскій . . . . .	1.144	122	121	33	42	56	67	56	56	83	189	232	87												
2. Бердянскій . . . . .	3.410	905	526	5	35	159	104	72	52	113	1.070	353	16												
3. Днѣпровскій . . . . .	1.497	541	326	4	8	82	30	32	15	36	263	159	1												
4. Евпаторійскій . . . . .	531	65	62	15	23	24	25	26	26	57	98	94	16												
5. Мелитопольскій . . . . .	3.638	705	568	51	70	209	120	104	79	128	930	621	53												
6. Перекопскій . . . . .	336	46	49	9	20	24	18	15	8	28	54	55	10												
7. Ялтинскій . . . . .	600	31	34	17	28	40	26	25	27	77	130	139	26												
8. Феодосійскій . . . . .	634	126	87	2	8	37	27	30	15	36	117	140	9												
9. Керчь-Еникальск. гр.	433	87	60	3	16	29	35	48	15	41	47	48	4												
10. Севастопольское гр.	487	60	72	5	21	37	32	30	20	52	97	60	1												
Итого . . . . .	12.710	2.688	1.905	144	271	697	484	438	313	651	2.995	1.901	223												
Въ томъ числѣ:																									
православныхъ . . . . .	9.739	2.436	1.646	—	113	473	315	284	133	353	2.590	1.396	—												
римско-католиковъ . . . . .	30	1	5	—	2	1	1	3	2	3	6	6	—												
протестантовъ . . . . .	365	38	44	15	17	33	19	5	14	29	46	82	23												
магометанъ . . . . .	1.619	46	85	103	93	110	83	60	103	197	282	321	136												
въ г. Симферополѣ . . . . .	369	43	56	7	13	21	31	30	22	36	46	41	23												
„ Керчи . . . . .	433	87	60	3	16	29	35	48	15	41	47	48	4												
„ проч. городахъ . . . . .	2.050	323	289	29	75	124	137	144	84	154	320	302	69												
„ уѣздахъ . . . . .	9.858	2.235	1.500	105	167	523	281	216	192	420	2.582	1.510	127												
42. Тамбовская.																									
1. Тамбовскій . . . . .	3.801	363	345	—	89	89	81	76	33	191	1.620	912	2												
2. Борисоглѣбскій . . . . .	2.564	330	323	1	62	88	45	28	13	55	621	996	2												
3. Елатомскій . . . . .	1.093	222	119	15	37	41	31	11	21	39	259	290	13												
4. Кирсановскій . . . . .	3.060	301	171	1	50	50	43	22	7	97	1.382	935	1												
5. Козловскій . . . . .	3.577	510	476	—	74	83	81	50	40	104	1.099	1.060	—												
6. Лебедянскій . . . . .	1.318	231	209	—	17	26	26	21	12	64	321	391	—												
7. Липецкій . . . . .	1.733	222	183	—	37	37	44	42	12	144	539	473	—												
8. Моршанскій . . . . .	2.821	364	244	1	172	144	96	38	45	140	889	688	—												
9. Спасскій . . . . .	1.425	261	254	3	66	40	40	25	8	37	219	472	—												
10. Темниковскій . . . . .	1.514	162	187	4	50	38	40	45	41	66	499	377	5												
11. Усманскій . . . . .	2.310	411	315	—	37	37	33	25	7	78	584	783	—												
12. Шацкій . . . . .	1.633	456	286	3	132	40	24	14	14	44	318	306	1												
Итого . . . . .	26.859	3.833	3.112	28	823	713	534	397	253	1.059	8.350	7.683	24												
Въ томъ числѣ:																									
православныхъ . . . . .	26.504	3.805	3.069	—	791	684	558	381	245	1.033	8.308	7.630	—												
магометанъ . . . . .	224	6	22	25	18	22	21	10	4	17	28	29	22												
въ г. Тамбовѣ . . . . .	406	50	66	—	28	26	19	37	15	38	91	35	1												
„ Козловѣ . . . . .	267	32	91	—	12	11	16	16	15	24	33	17	—												
„ Моршанскѣ . . . . .	222	32	33	—	17	18	12	16	13	18	43	20	—												
„ проч. городахъ . . . . .	1.053	195	233	1	40	33	40	40	21	38	189	223	—												
„ уѣздахъ . . . . .	24.911	3.524	2.689	27	726	625	497	288	189	941	7.994	7.388	23												
43. Тверская.																									
1. Тверскій . . . . .	1.716	613	479	2	23	118	90	58	27	65	136	103	2												
2. Бѣжецкій . . . . .	2.511	1.044	1.008	—	26	183	120	32	9	10	32	47	—												
3. Весьегонскій . . . . .	1.443	536	631	—	30	123	41	28	8	10	14	22	—												
4. Вышневолоцкій . . . . .	1.738	476	801	—	26	151	70	66	28	37	54	29	—												

Браки по семейному состоянію. Mariages par état civil.				Брачившихся по возрастамъ. Mariés par âges.															
Холостыхъ. Garçons.		Вдовыхъ. Veufs.		20 л. и мо- ложе.		Отъ 21 до 25 лѣтъ.		Отъ 26 до 30 лѣтъ.		Отъ 31 до 35 лѣтъ.		Отъ 36 до 40 лѣтъ.		Отъ 41 до 45 лѣтъ.		Отъ 46 до 50 лѣтъ.		51 г. и выше.	
съ дѣвцами et filles.	со вдовами. et veuves.	съ дѣвцами. et filles.	со вдовами. et veuves.	20 ans et au-dessous.	De 21 à 25 ans.	De 26 à 30 ans.	De 31 à 35 ans.	De 36 à 40 ans.	De 41 à 45 ans.	De 46 à 50 ans.	51 ans et au-dessus								
м. h.	ж. f.	м. h.	ж. f.	м. h.	ж. f.	м. h.	ж. f.	м. h.	ж. f.	м. h.	ж. f.	м. h.	ж. f.	м. h.	ж. f.	м. h.	ж. f.	м. h.	ж. f.
15.	16.	17.	18.	19.	20.	21.	22.	23.	24.	25.	26.	27.	28.	29.	30.	31.	32.	33.	34.
1.782	26	122	65	924	1.258	715	612	217	76	66	20	26	21	22	3	14	3	11	2
843	9	86	34	337	469	433	440	112	38	30	15	26	3	20	4	8	4	11	4
1.060	21	74	42	610	742	416	376	121	45	16	9	6	7	10	11	5	10	3	12
13.132	314	973	543	6.720	8.905	5.339	4.916	1.700	597	458	237	286	134	192	77	126	48	141	48
12.955	310	949	533	6.675	8.826	5.273	4.813	1.641	577	430	231	279	130	189	77	123	46	137	47
288	1																		

Губернии и уѣзды. Gouvernements et districts.	Всего браковъ. Total des mariages.	Браки по мѣсяцамъ. Mariages par mois.												
		Январь.	Февраль.	Мартъ.	Апрѣль.	Май.	Июнь.	Июль.	Августъ.	Сентябрь.	Октябрь.	Ноябрь.	Декабрь.	
		Janvier.	Février.	Mars.	Avril.	Mai.	Juin.	Juillet.	Août.	Septembre.	Octobre.	Novembre.	Décembre.	
1. Тверская	18.195	7.239	7.095	2	245	1.082	680	402	145	241	512	550	2	
въ томъ числ.: православныхъ . . . . .	18.112	7.221	7.061	—	244	1.080	679	400	138	241	503	545	—	
" въ г. Твери . . . . .	329	58	77	2	11	20	23	31	12	29	37	27	2	
" " Ржевѣ . . . . .	135	25	48	—	2	5	5	11	1	9	14	15	—	
" " проч. городахъ . . . . .	460	79	120	—	19	30	29	44	21	36	40	42	—	
" " уѣздахъ . . . . .	17.271	7.077	6.850	—	213	1.027	623	316	111	167	421	466	—	
2. Тульская	14.876	2.002	2.070	4	804	768	811	644	321	980	3.075	3.395	2	
въ томъ числ.: православныхъ . . . . .	14.838	2.000	2.066	—	801	764	810	638	318	977	3.072	3.392	—	
" въ г. Тулѣ . . . . .	767	111	156	—	55	54	39	67	28	76	120	61	—	
" " проч. городахъ . . . . .	635	107	148	—	35	24	31	26	10	31	109	114	—	
" " уѣздахъ . . . . .	13.474	1.784	1.766	4	714	690	741	551	283	873	2.846	3.220	2	
3. Уфимская	26.060	3.393	3.771	1.081	741	998	1.148	910	390	1.168	3.788	5.038	3.634	
въ томъ числ.: православныхъ . . . . .	9.427	2.001	2.354	—	115	373	372	337	87	294	1.742	1.752	—	
магометанъ . . . . .	15.758	1.235	1.319	1.015	595	590	721	509	285	818	1.977	3.197	3.497	
" въ г. Уфѣ . . . . .	556	74	85	11	41	45	26	48	28	52	62	59	25	
" " проч. городахъ . . . . .	562	87	114	14	20	45	37	47	20	41	67	56	12	
" " уѣздахъ . . . . .	24.942	3.232	3.572	1.056	680	908	1.085	815	342	1.075	3.659	4.921	3.597	
46. Харьков.	2.534	528	427	—	13	124	54	29	16	64	715	564	—	

Браки по семейному состоянію. Mariages par état civil.				Брачившихся по возрастамъ. Mariés par âges.																
Холостныхъ. Garçons.		Вдовыхъ. Veufs.		20 л. и ниже. 20 ans et au-dessous.		Отъ 21 до 25 лѣтъ. De 21 à 25 ans.		Отъ 26 до 30 лѣтъ. De 26 à 30 ans.		Отъ 31 до 35 лѣтъ. De 31 à 35 ans.		Отъ 36 до 40 лѣтъ. De 36 à 40 ans.		Отъ 41 до 45 лѣтъ. De 41 à 45 ans.		Отъ 46 до 50 лѣтъ. De 46 à 50 ans.		51 г. и выше. 51 ans et au-dessus.		
съ дѣвцами. et filles.	со вдовами. et veuves.	съ дѣвцами. et filles.	со вдовами. et veuves.	м. h.	ж. f.	м. h.	ж. f.	м. h.	ж. f.	м. h.	ж. f.	м. h.	ж. f.	м. h.	ж. f.	м. h.	ж. f.	м. h.	ж. f.	
15.	16.	17.	18.	19.	20.	21.	22.	23.	24.	25.	26.	27.	28.	29.	30.	31.	32.	33.	34.	
960	4	56	32	491	618	349	366	138	43	28	10	20	10	8	4	11	1	7	—	5
1.070	13	70	29	432	702	469	396	192	46	31	13	15	14	16	6	9	3	18	2	6
1.102	6	89	21	593	903	398	251	137	37	35	15	21	9	17	1	9	2	8	—	7
1.074	12	89	32	577	823	414	324	129	32	32	13	26	5	13	6	8	4	8	—	8
1.344	7	90	33	476	969	586	376	277	73	65	25	30	11	18	8	10	8	12	4	9
1.272	9	81	32	325	617	646	660	298	87	62	6	27	11	14	9	9	4	13	—	10
1.425	11	94	66	620	970	579	484	241	84	50	17	40	19	29	12	18	5	19	5	11
1.545	7	79	33	941	1.240	485	354	155	47	21	13	23	6	21	2	11	—	7	2	12
16.524	151	1.103	417	6.458	10.979	7.279	5.854	2.997	857	614	235	348	128	220	76	140	43	139	23	—
16.446	150	1.100	416	6.451	10.927	7.244	5.832	2.973	850	605	234	344	127	217	76	140	43	138	23	—
291	11	19	8	27	152	126	126	122	26	31	9	7	8	7	5	5	2	4	1	1
126	2	5	2	8	65	58	55	44	9	13	3	6	1	3	1	1	—	2	1	—
402	16	32	10	39	170	183	195	146	49	47	23	23	15	9	4	5	4	8	—	—
16.705	122	1.047	397	6.384	10.592	6.912	5.478	2.685	773	523	200	312	104	201	66	129	37	125	21	—
1.548	59	101	65	584	1.190	592	366	373	126	95	42	62	20	29	15	22	9	16	5	1
680	6	53	31	427	627	200	93	81	26	22	11	19	8	8	3	7	1	6	1	2
1.590	6	106	89	1.238	1.501	309	205	116	41	47	15	27	10	24	12	18	5	12	2	3
793	12	62	33	517	705	204	135	113	34	26	11	15	7	9	6	10	1	6	1	4
1.024	6	60	39	656	936	308	144	92	22	30	9	20	9	7	2	6	5	10	2	5
1.119	9	93	65	797	1.057	277	160	101	22	42	16	20	13	17	10	18	3	14	5	6
1.403	19	119	60	689	1.054	520	431	221	59	68	28	37	12	27	9	19	4	20	4	7
637	8	44	23	353	521	206	144	90	20	27	10	14	7	10	4	6	5	6	1	8
964	3	73	38	572	793	300	224	124	32	28	11	19	10	19	6	10	1	6	1	9
1.364	13	131	87	944	1.241	355	264	130	38	52	20	38	9	31	9	24	8	21	6	10
941	6	64	36	603	850	277	135	89	31	29	14	19	6	9	7	13	1	8	3	11
1.049	7	84	54	668	928	284	193	118	32	45	20	34	8	20	6	13	4	12	3	12
13.112	154	990	620	8.048	11.403	3.832	2.494	1.648	483	511	207	324	119	210	89	166	47	137	34	—
13.083	154	984	617	8.047	11.392	3.819	2.479	1.635	475	506	204	321	119	209	88	166	47	135	34	—
668	44	35	20	74	409	314	216	247	90	65	26	33	10	17	9	10	6	7	1	—
554	5	53	23	137	392	237	180	150	32	62	16	19	6	11	5	11	1	8	3	—
11.890	105	902	577	7.837	10.602	3.281	2.098	1.251	361	384	165	272	103	182	75	145	40	122	30	—
3.377	136	488	415	1.174	2.841	1.766	1.077	784	224	246	114	172	68	101	41	85	27	88	24	1
3.737	247	856	795	882	3.385	2.333	1.470	1.239	363	342	160	252	91	199	70	178	51	210	45	2
3.317	278	876	659	539	2.430	2.045	1.927	1.445	431	332	132	244	85	177	45	157	33	191	47	3
1.586	46	237	138	789	1.564	587	263	330	74	89	41	53	28	51	11	43	13	65	13	4
3.130	276	777	704	590	2.317	1.913	1.793	1.309	403	356	149	222	90	170	47	135	44	192	44	5
3.002	106	494	383	1.197	2.937	1.714	685	499	161	175	83	125	35	106	36	84	26	85	22	6
18.149	1.089	3.728	3.094	5.171	15.474	10.358	7.215	5.606	1.656	1.540	679	1.068	397	804	250	682	194	831	195	—
8.021	175	807	424	4.055	6.037	3.094	2.599	1.321	429	319	146	227	98	190	54	100	41	121	23	—
9.496	879	2.781	2.602	974	9.081	6.913	4.224	4.068	1.146	1.162	512	798	283	587	188	560	152	696	172	—
412	30	71	43	112	302	176	129	132	44	61	47	33	21	17	8	14	3	11	2	—
432	23	62	45	131	369	210	110	125	39	27	18	15	9	24	9	13	4	17	4	—
17.305	1.036	3.595	3.006	4.928	14.803	9.972	6.976	5.349	1.573	1.452	614	1.020	367	763	233	655	187	803	189	—
3.018	139	195	153	778	1.836	1.442	1.172	770	255	233	105	114	59	74	42	37	17	57	19	1
1.298	21	142	107	506	959	588	458	265	69	82	25	52	22	26	12	23	18	26	5	2
1.385	22	99	104	615	1.098	650	390	190	56	64	17	35								

ГУБЕРНИИ и УѢЗДЫ. Gouvernements et districts.	Всего браковъ. Total des mariages.	Браки по мѣсяцамъ. Mariages par mois.											
		Январь.	Февраль.	Мартъ.	Апрѣль.	Май.	Июнь.	Июль.	Августъ.	Сентябрь.	Октябрь.	Ноябрь.	Декабрь.
		Janvier.	Février.	Mars.	Avril.	Mai.	Juin.	Juillet.	Août.	Septembre.	Octobre.	Novembre.	Décembre.
46. Харьковская.	3.213	526	434	—	25	124	63	49	22	76	1.305	589	—
7. Изюмскій . . . . .	2.482	520	351	—	19	111	67	26	16	31	948	393	—
8. Кулянский . . . . .	1.889	701	453	—	16	160	51	36	14	25	191	242	—
9. Лебединскій . . . . .	3.702	903	475	—	45	140	67	45	11	57	1.339	620	—
10. Старобѣльскій . . . . .	2.234	499	689	—	19	131	89	63	30	61	251	402	—
11. Сумскій . . . . .	25.875	6.333	4.778	14	286	1.406	715	557	250	605	6.410	4.510	—
Итого . . . . .	25.875	6.333	4.778	14	286	1.406	715	557	250	605	6.410	4.510	—
Въ томъ числѣ:	25.683	6.303	4.752	—	275	1.390	703	546	239	596	6.386	4.493	—
православныхъ . . . . .	1.385	165	239	14	68	101	100	155	69	129	182	152	—
въ г. Харьковѣ . . . . .	1.771	377	380	—	25	109	57	62	26	88	339	308	—
» проч. городахъ . . . . .	22.719	5.791	4.159	—	193	1.196	558	340	155	388	5.889	4.050	—
» уѣздахъ . . . . .	3.385	819	625	22	43	245	142	137	88	181	648	404	31
1. Херсонскій . . . . .	3.224	861	427	5	24	233	111	77	47	139	930	363	7
2. Александрійскій . . . . .	2.488	705	605	9	30	180	112	81	46	137	364	204	15
3. Анаьевскій . . . . .	4.411	1.045	870	20	45	441	247	156	78	226	789	456	38
4. Елисаветградскій . . . . .	1.534	317	326	23	15	107	99	68	46	69	215	229	20
5. Одесскій . . . . .	2.029	453	487	27	16	121	83	66	47	84	329	291	25
6. Тираспольскій . . . . .	674	85	115	9	24	50	54	75	34	60	88	67	13
7. Николаевск. воен. губ.	4.078	492	579	91	146	337	314	440	282	352	547	354	144
8. Одесское градонач.	21.823	4.777	4.034	206	343	1.714	1.162	1.100	668	1.248	3.910	2.368	200
Итого . . . . .	17.156	4.107	3.390	—	181	1.295	805	719	322	999	3.453	1.885	—
Въ томъ числѣ:	616	93	117	9	6	57	61	27	38	41	69	92	6
римско-католиковъ . . . . .	664	106	152	31	21	68	43	13	18	35	57	89	31
протестантовъ . . . . .	3.171	393	343	164	130	285	251	335	283	165	318	259	245
евреевъ . . . . .	776	163	139	11	22	57	35	57	33	60	100	87	13
въ г. Херсонѣ . . . . .	538	78	56	5	16	46	54	44	17	48	99	53	22
» » Елисаветградѣ . . . . .	4.078	492	579	91	146	337	314	440	282	352	547	354	144
» » Николаевѣ . . . . .	674	85	115	9	24	50	54	75	34	60	88	67	13
» » Одессѣ . . . . .	1.637	347	313	19	27	115	95	102	86	97	242	166	28
» проч. городахъ . . . . .	14.120	3.612	2.832	71	108	1.109	610	382	216	631	2.834	1.641	74
» уѣздахъ . . . . .	1.462	478	341	1	10	174	107	64	27	30	136	88	6
1. Черниговскій . . . . .	1.387	475	364	1	11	148	44	27	13	35	183	82	4
2. Борзнянскій . . . . .	1.284	289	366	3	10	119	51	23	19	19	174	206	5
3. Глуховскій . . . . .	1.626	518	451	—	12	166	143	35	18	23	142	117	1
4. Городнянскій . . . . .	1.260	346	371	1	5	172	38	18	5	18	192	93	1
5. Козелецкій . . . . .	1.568	574	382	6	11	159	42	24	20	25	181	138	6
6. Конотопскій . . . . .	1.372	430	414	2	16	137	49	21	5	20	171	106	1
7. Кролевецкій . . . . .	1.483	387	530	5	13	153	112	62	23	20	39	131	8
8. Мглинскій . . . . .	1.578	593	442	1	12	176	66	37	12	19	74	145	1
9. Новгородъ-Сѣверскій . . . . .	1.739	436	268	1	37	412	196	100	18	84	123	63	1
10. Новозыбковскій . . . . .	1.510	462	428	4	12	214	51	30	18	24	152	112	3
11. Нѣжинскій . . . . .	1.557	350	456	1	6	134	114	32	12	35	231	184	2
12. Остерскій . . . . .	1.703	540	522	3	9	174	80	32	10	26	176	126	5
13. Сосницкій . . . . .	1.519	410	403	10	16	182	121	94	30	54	109	86	4
14. Стародубскій . . . . .	2.141	858	538	2	52	192	157	86	19	47	107	78	5
15. Суражскій . . . . .	23.189	7.146	6.276	41	232	2.712	1.371	685	249	479	2.190	1.755	53
Итого . . . . .	21.988	6.954	6.129	—	195	2.597	1.284	573	134	379	2.066	1.677	—
Въ томъ числѣ:	745	93	72	41	25	74	59	95	103	35	47	51	50
православныхъ . . . . .	173	20	26	1	7	14	11	25	21	10	14	18	6
въ г. Черниговѣ . . . . .	266	54	49	4	3	24	16	15	12	16	36	34	3
» » Нѣжинѣ . . . . .	1.199	229	208	21	17	120	75	67	51	84	196	106	25
» проч. городахъ . . . . .	21.551	6.843	5.993	15	205	2.554	1.269	578	165	369	1.944	1.597	19
» уѣздахъ . . . . .													

Браки по семейному состоянію. Mariages par état civil.				Брачившихся по возрастамъ. Mariés par âges.																
Холостыхъ. Garçons.		Вдовыхъ. Veufs.		20 л. и мо- ложе.		Отъ 21 до 25 лѣтъ.		Отъ 26 до 30 лѣтъ.		Отъ 31 до 35 лѣтъ.		Отъ 36 до 40 лѣтъ.		Отъ 41 до 45 лѣтъ.		Отъ 46 до 50 лѣтъ.		51 г. и выше.		
съ дѣвками. et filles.	со вдовами. et veuves.	съ дѣвками. et filles.	со вдовами. et veuves.	м. h.	ж. f.	м. h.	ж. f.	м. h.	ж. f.	м. h.	ж. f.	м. h.	ж. f.	м. h.	ж. f.	м. h.	ж. f.	м. h.	ж. f.	
2.787	58	164	204	1.099	2.194	1.258	751	584	130	92	43	76	30	46	39	24	14	34	12	7
2.095	39	109	239	1.104	1.877	855	379	291	66	72	45	55	45	45	37	29	16	31	17	8
1.512	35	158	154	709	1.157	715	563	226	53	63	37	66	23	48	25	35	12	27	14	9
3.117	66	180	339	2.067	3.045	963	329	341	115	102	65	81	53	68	44	45	27	35	24	10
1.921	50	143	120	573	1.149	977	855	456	129	90	53	52	23	50	9	13	12	23	4	11
21.941	523	1.563	1.848	9.517	17.110	9.584	6.271	4.014	1.081	1.005	491	656	349	479	265	288	165	332	143	
21.774	519	1.547	1.843	9.491	17.039	9.513	6.178	3.949	1.059	986	488	652	347	475	265	287	165	330	142	
1.176	84	80	45	90	506	578	589	431	153	147	62	53	31	35	24	21	11	30	9	
1.497	44	123	107	333	907	759	655	440	110	90	37	57	23	34	21	23	7	35	11	
19.268	395	1.360	1.696	9.094	15.697	8.247	5.027	3.143	818	768	392	546	295	410	220	244	147	267	123	
2.732	113	247	293	717	1.456	1.227	1.092	752	341	302	240	146	104	106	74	61	39	74	39	1
2.619	64	240	301	538	1.404	1.434	1.301	724	204	195	114	114	82	84	49	58	51	77	19	2
2.090	64	164	170	151	946	1.184	1.084	667	191	220	108	84	52	54	27	36	35	92	45	3
3.568	116	402	325	435	1.691	1.962	1.820	1.118	382	402	214	181	114	118	85	85	47	110	58	4
1.236	55	127	116	84	522	646	698	479	146	126	66	90	37	41	17	24	18	44	30	5
1.673	41	164	151	153	755	923	942	627	184	132	53	72	30	39	25	36	20	47	20	6
584	28	29	33	60	249	210	245	242	99	86	43	38	23	17	8	7	2	14	5	7
3.413	213	270	182	132	1.073	1.180	1.714	1.656	761	599	314	258	110	142	58	61	26	50	22	8
17.915	694	1.643	1.571	2.270	8.096	8.766	8.896	6.265	2.308	2.062	1.152	983	552	601	343	368	238	508	238	
14.101	548	1.271	1.236	2.131	7.107	7.023	6.476	4.453	1.502	1.579	915	769	460	485	299	314	210	402	187	
526	15	38	37	13	186	234	295	236	71	66	31	26	11	19	9	6	6	16		





S. Mariages par mois par état civil des mariés

The number of marriages by month

Année	Mariages par état civil		Total		Année	Mariages par état civil		Total	
	Mariés	Un mariés	Total	Un mariés		Mariés	Un mariés	Total	Un mariés
1897	100	100	200	100	1897	100	100	200	100
1898	110	110	220	110	1898	110	110	220	110
1899	120	120	240	120	1899	120	120	240	120
1900	130	130	260	130	1900	130	130	260	130
1901	140	140	280	140	1901	140	140	280	140
1902	150	150	300	150	1902	150	150	300	150
1903	160	160	320	160	1903	160	160	320	160
1904	170	170	340	170	1904	170	170	340	170
1905	180	180	360	180	1905	180	180	360	180
1906	190	190	380	190	1906	190	190	380	190
1907	200	200	400	200	1907	200	200	400	200
1908	210	210	420	210	1908	210	210	420	210
1909	220	220	440	220	1909	220	220	440	220
1910	230	230	460	230	1910	230	230	460	230
1911	240	240	480	240	1911	240	240	480	240
1912	250	250	500	250	1912	250	250	500	250
1913	260	260	520	260	1913	260	260	520	260
1914	270	270	540	270	1914	270	270	540	270
1915	280	280	560	280	1915	280	280	560	280
1916	290	290	580	290	1916	290	290	580	290
1917	300	300	600	300	1917	300	300	600	300
1918	310	310	620	310	1918	310	310	620	310
1919	320	320	640	320	1919	320	320	640	320
1920	330	330	660	330	1920	330	330	660	330

№	Рѣшениіи		Умноженіи		Дѣленіи		Средніи		Средніи		Средніи	
	№	Сумма	№	Сумма	№	Сумма	№	Сумма	№	Сумма	№	Сумма
1	1	1	1	1	1	1	1	1	1	1	1	1
2	2	4	2	4	2	4	2	4	2	4	2	4
3	3	9	3	9	3	9	3	9	3	9	3	9
4	4	16	4	16	4	16	4	16	4	16	4	16
5	5	25	5	25	5	25	5	25	5	25	5	25
6	6	36	6	36	6	36	6	36	6	36	6	36
7	7	49	7	49	7	49	7	49	7	49	7	49
8	8	64	8	64	8	64	8	64	8	64	8	64
9	9	81	9	81	9	81	9	81	9	81	9	81
10	10	100	10	100	10	100	10	100	10	100	10	100
11	11	121	11	121	11	121	11	121	11	121	11	121
12	12	144	12	144	12	144	12	144	12	144	12	144
13	13	169	13	169	13	169	13	169	13	169	13	169
14	14	196	14	196	14	196	14	196	14	196	14	196
15	15	225	15	225	15	225	15	225	15	225	15	225
16	16	256	16	256	16	256	16	256	16	256	16	256
17	17	289	17	289	17	289	17	289	17	289	17	289
18	18	324	18	324	18	324	18	324	18	324	18	324
19	19	361	19	361	19	361	19	361	19	361	19	361
20	20	400	20	400	20	400	20	400	20	400	20	400
21	21	441	21	441	21	441	21	441	21	441	21	441
22	22	484	22	484	22	484	22	484	22	484	22	484
23	23	529	23	529	23	529	23	529	23	529	23	529
24	24	576	24	576	24	576	24	576	24	576	24	576
25	25	625	25	625	25	625	25	625	25	625	25	625
26	26	676	26	676	26	676	26	676	26	676	26	676
27	27	729	27	729	27	729	27	729	27	729	27	729
28	28	784	28	784	28	784	28	784	28	784	28	784
29	29	841	29	841	29	841	29	841	29	841	29	841
30	30	900	30	900	30	900	30	900	30	900	30	900
31	31	961	31	961	31	961	31	961	31	961	31	961
32	32	1024	32	1024	32	1024	32	1024	32	1024	32	1024
33	33	1089	33	1089	33	1089	33	1089	33	1089	33	1089
34	34	1156	34	1156	34	1156	34	1156	34	1156	34	1156
35	35	1225	35	1225	35	1225	35	1225	35	1225	35	1225
36	36	1296	36	1296	36	1296	36	1296	36	1296	36	1296
37	37	1369	37	1369	37	1369	37	1369	37	1369	37	1369
38	38	1444	38	1444	38	1444	38	1444	38	1444	38	1444
39	39	1521	39	1521	39	1521	39	1521	39	1521	39	1521
40	40	1600	40	1600	40	1600	40	1600	40	1600	40	1600
41	41	1681	41	1681	41	1681	41	1681	41	1681	41	1681
42	42	1764	42	1764	42	1764	42	1764	42	1764	42	1764
43	43	1849	43	1849	43	1849	43	1849	43	1849	43	1849
44	44	1936	44	1936	44	1936	44	1936	44	1936	44	1936
45	45	2025	45	2025	45	2025	45	2025	45	2025	45	2025
46	46	2116	46	2116	46	2116	46	2116	46	2116	46	2116
47	47	2209	47	2209	47	2209	47	2209	47	2209	47	2209
48	48	2304	48	2304	48	2304	48	2304	48	2304	48	2304
49	49	2401	49	2401	49	2401	49	2401	49	2401	49	2401
50	50	2500	50	2500	50	2500	50	2500	50	2500	50	2500

III.  
**УМЕРШІЕ.**  
**DÉCÈS.**



ГУБЕРНИИ и УѢЗДЫ. Gouvernements et districts.	Январь. Janvier.		Февраль. Février.		Мартъ. Mars.		Апрѣль. Avril.		Май. Mai.		Іюль. Juin.		Іюль. Juillet.		Августъ. Août.		Сентябрь. Septembre.		Октябрь. Octobre.		Ноябрь. Novembre.		Декабрь. Décembre.		Неизвѣстныхъ мѣсяцевъ.		ВСЕГО. TOTAL.		№		
	м. h.	ж. f.	м. h.	ж. f.	м. h.	ж. f.	м. h.	ж. f.	м. h.	ж. f.	м. h.	ж. f.	м. h.	ж. f.	м. h.	ж. f.	м. h.	ж. f.	м. h.	ж. f.	м. h.	ж. f.	м. h.	ж. f.	м. h.	ж. f.	Итого. Total.				
																												2.		3.	4.
1. Архангельская.	1. Архангельскій . . . . .	69	60	76	67	71	36	69	49	59	46	62	47	80	70	72	59	82	55	87	64	78	58	74	76	—	—	879	687	1,566	1
	2. Александровскій . . . . .	3	8	12	15	23	11	7	6	10	7	9	—	6	5	12	3	12	7	9	4	9	1	15	4	—	—	127	73	200	2
	3. Кемскій . . . . .	35	41	26	24	36	26	31	22	23	25	34	13	44	14	17	11	32	37	29	31	25	29	26	15	—	—	358	288	646	3
	4. Мезенскій . . . . .	43	23	36	28	31	27	27	18	18	14	11	13	25	17	29	24	29	26	24	17	19	21	24	21	—	—	316	255	571	4
	5. Онежскій . . . . .	64	72	57	40	40	51	41	44	24	37	33	36	44	49	66	51	43	40	31	33	37	49	39	38	—	—	519	534	1,053	5
	6. Печорскій . . . . .	28	29	19	21	53	36	35	36	37	28	30	24	34	30	35	38	33	45	34	32	38	24	60	65	—	—	436	408	844	6
	7. Пинежскій . . . . .	36	44	30	19	25	26	24	24	33	35	32	23	29	23	27	23	26	15	27	28	25	25	30	36	—	—	344	321	665	7
	8. Холмогорскій . . . . .	56	41	33	43	37	36	36	43	30	31	30	33	43	28	39	51	34	36	33	37	36	34	38	37	—	—	445	450	895	8
	9. Шенкурскій . . . . .	93	98	72	73	65	77	72	88	95	89	89	83	87	79	107	108	107	80	102	105	108	94	99	130	—	—	1,096	1,104	2,200	9
Итого . . . . .	427	416	361	330	381	326	342	330	329	312	330	274	392	315	404	363	398	341	376	351	375	335	405	422	—	—	4,520	4,120	8,640		
Въ томъ числѣ:	православныхъ . . . . .	427	416	359	330	380	325	340	330	329	312	329	392	315	404	363	398	341	376	351	375	335	405	422	—	—	4,502	4,115	8,617		
	въ г. Архангельскѣ . . . . .	13	19	28	23	29	14	39	24	30	24	27	17	43	37	32	23	39	26	46	28	36	26	31	34	—	—	393	295	688	
	„ проч. городахъ . . . . .	22	27	15	15	14	13	16	14	9	14	23	19	18	13	9	8	16	17	18	18	14	12	24	18	—	—	198	188	386	
	„ уѣздахъ . . . . .	392	370	318	292	338	299	287	292	290	274	280	238	331	265	363	337	343	298	312	305	325	297	350	370	—	—	3,929	3,637	7,566	
2. Астраханская.	1. Астраханскій . . . . .	323	294	310	227	352	287	293	306	412	351	551	504	619	574	468	457	374	333	375	289	277	245	291	240	—	—	4,645	4,107	8,752	1
	2. Енотаевскій . . . . .	78	78	54	78	71	58	41	61	96	88	173	169	266	234	136	133	98	79	81	80	89	90	92	88	—	—	1,275	1,232	2,507	2
	3. Красноярскій . . . . .	55	45	34	34	38	36	49	44	62	43	88	77	117	102	86	80	54	40	35	48	40	43	55	46	—	—	713	638	1,351	3
	4. Царевскій . . . . .	314	275	291	254	298	277	271	289	319	286	349	326	434	392	329	319	248	259	300	276	286	240	289	288	—	—	3,728	3,481	7,209	4
	5. Черноярскій . . . . .	185	180	170	123	123	123	139	123	142	146	235	228	276	267	201	190	152	155	157	133	155	115	153	139	—	—	2,093	1,914	4,007	5
	6. Киргизская орда . . . . .	—	2	3	1	1	—	1	—	—	—	—	—	2	—	1	1	—	—	—	1	3	1	1	—	—	—	—	12	10	22
Итого . . . . .	955	874	862	717	888	781	794	823	1,031	915	1,396	1,234	1,714	1,569	1,221	1,180	926	867	948	827	850	734	881	801	—	—	12,466	11,382	23,848		
Въ томъ числѣ:	православныхъ . . . . .	835	784	743	640	760	686	708	720	912	824	1,267	1,178	1,591	1,461	1,107	1,087	831	783	857	757	753	665	769	709	—	—	11,133	10,291	21,424	
	магометанъ . . . . .	88	65	91	57	97	72	61	75	97	69	97	88	88	74	81	63	70	54	60	53	64	45	86	64	—	—	980	776	1,756	
	въ г. Астрахани . . . . .	182	140	192	122	198	131	154	166	227	196	331	296	301	292	257	224	194	173	212	153	148	125	154	126	—	—	2,550	2,144	4,694	
	„ проч. городахъ . . . . .	19	29	27	13	37	41	27	29	37	25	62	61	71	56	35	47	24	21	28	24	45	34	33	25	—	—	445	405	850	
„ уѣздахъ . . . . .	754	705	643	582	653	609	613	628	767	694	1,003	937	1,342	1,221	929	909	708	673	708	650	657	575	694	650	—	—	9,471	8,833	18,304		
3. Бессарабская.	1. Кишиневскій . . . . .	352	290	349	284	391	417	354	324	326	310	330	321	491	458	468	460	343	305	325	403	377	329	388	262	—	—	4,494	4,168	8,662	1
	2. Аккерманскій . . . . .	606	596	610	625	595	574	419	428	378	343	358	341	420	424	529	484	399	354	401	430	399	430	418	433	—	—	5,532	5,462	10,994	2
	3. Бендерскій . . . . .	260	199	281	226	270	202	264	239	241	210	243	244	379	347	349	369	222	252	222	239	183	231	185	215	—	—	3,099	2,973	6,072	3
	4. Бѣлецкій . . . . .	475	400	367	366	494	480	369	360	253	267	240	204	291	272	409	332	289	288	311	283	297	255	251	195	—	—	4,046	3,707	7,753	4
	5. Измаильскій . . . . .	433	360	341	345	429	383	343	328	276	247	264	243	354	316	316	302	261	225	343	327	340	321	334	328	—	—	4,034	3,724	7,758	5
	6. Оргѣвскій . . . . .	268	278	318	261	410	363	409	339	289	271	294	244	325	322	433	385	351	285	243	224	275	241	255	253	—	—	3,870	3,466	7,336	6
	7. Сорокскій . . . . .	325	271	323	280	373	324	289	215	231	221	199	163	211	182	268	233	233	185	218	201	212	145	187	197	—	—	3,069	2,617	5,686	7
	8. Хотинскій . . . . .	512	414	421	387	475	383	357	353	289	297	276	283	247	233	301	278	268	239	289	254	267	249	274	249	—	—	3,976	3,619	7,595	8
Итого . . . . .	3,231	2,808	3,010	2,774	3,437	3,126	2,804	2,586	2,283	2,166	2,204	2,053	2,718	2,554	3,073	2,843	2,366	2,133	2,352	2,361	2,350	2,201	2,292	2,132	—	—	32,120	29,736	61,856		
Въ томъ числѣ:	православныхъ . . . . .	2,898	2,539	2,703	2,519	3,138	2,867	2,552	2,387	2,060	1,965	1,928	1,836	2,418	2,307	2,716	2,581	2,126	1,971	2,146	2,178	2,141	1,999	2,013	1,933	—	—	28,839	27,082	55,921	
	протестантовъ . . . . .	83	78	75	89	85	84	61	62	52	44	55	44	61	66	66	70	50	39	44	57	48	59	71	70	—	—	751	762	1,513	
	евреевъ . . . . .	243	184	217	155	195	169	180	129	162	147	205	163	226	174	274	184	180	114	146	114	154	137	194	121	—	—	2,376	1,791	4,167	
	въ г. Кишиневѣ . . . . .	118	95	139	93	124	116	112	85	116	93	150	138	174	148	141	118	117	102	113	92	103	100	156	77	—	—	1,563	1,257	2,820	
„ проч. городахъ . . . . .	282	248	260	225	264	228	232	177	201	141	233	196	279	226	294	223															

ГУБЕРНИИ и УѢЗДЫ. Gouvernements et districts.	Январь. Janvier.		Февраль. Février.		Мартъ. Mars.		Апрѣль. Avril.		Май. Mai.		Іюнь. Juin.		Іюль. Juillet.		Августъ. Août.		Сентябрь. Septembre.		Октябрь. Octobre.		Ноябрь. Novembre.		Декабрь. Décembre.		Неизвѣстныхъ мѣсяцевъ.		В С Е Г О. T O T A L.				
	м. л.	ж. ф.	м. л.	ж. ф.	м. л.	ж. ф.	м. л.	ж. ф.	м. л.	ж. ф.	м. л.	ж. ф.	м. л.	ж. ф.	м. л.	ж. ф.	м. л.	ж. ф.	м. л.	ж. ф.	м. л.	ж. ф.	м. л.	ж. ф.	м. л.	ж. ф.	Итого. Total.				
	1.	2.	3.	4.	5.	6.	7.	8.	9.	10.	11.	12.	13.	14.	15.	16.	17.	18.	19.	20.	21.	22.	23.	24.	25.	26.	27.	28.	29.	30.	
5. В и т е с к а я.	1. Витебскій . . . . .	197	197	192	157	198	184	164	165	180	186	211	188	248	229	187	170	129	134	138	125	178	139	191	160	—	—	2.213	2.032	4.245	1
	2. Велижскій . . . . .	93	128	111	110	129	102	109	125	130	128	164	110	165	151	127	119	113	87	94	100	97	101	131	116	—	—	1.463	1.377	2.840	2
	3. Городокскій . . . . .	145	133	134	104	159	172	159	136	117	111	123	107	151	136	112	79	84	69	80	93	79	83	124	117	—	—	1.467	1.340	2.807	3
	4. Двинскій . . . . .	262	218	206	191	258	187	230	161	193	187	210	145	244	188	196	183	139	129	204	138	178	155	213	202	—	—	2.533	2.086	4.619	4
	5. Дриссенскій . . . . .	172	154	114	98	116	132	90	83	118	84	92	80	110	80	91	87	75	86	98	102	91	66	111	109	—	—	1.278	1.166	2.444	5
	6. Лепельскій . . . . .	244	245	181	199	216	191	192	182	193	147	165	144	162	154	167	179	143	134	130	158	180	179	185	202	—	—	2.158	2.114	4.272	6
	7. Люцинскій . . . . .	184	156	141	119	126	130	124	115	111	96	102	88	121	113	94	84	95	82	95	80	87	95	113	124	—	—	1.393	1.282	2.675	7
	8. Невельскій . . . . .	146	105	97	95	143	104	113	106	113	110	133	116	161	125	128	129	88	84	99	82	112	100	116	118	—	—	1.449	1.274	2.723	8
	9. Полоцкій . . . . .	186	172	137	135	146	157	136	123	122	143	143	140	159	141	141	132	103	84	121	92	138	110	143	141	—	—	1.675	1.570	3.245	9
	10. Рѣжицкій . . . . .	163	143	138	136	140	119	118	102	125	104	119	113	130	108	108	106	100	103	115	102	93	101	113	94	—	—	1.462	1.331	2.793	10
	11. Себежскій . . . . .	95	107	96	109	109	97	92	94	98	92	96	70	106	87	108	88	87	67	77	73	96	73	131	109	—	—	1.191	1.071	2.262	11
Итого . . . . .	1.887	1.758	1.547	1.453	1.740	1.575	1.527	1.392	1.500	1.388	1.558	1.310	1.757	1.512	1.459	1.356	1.156	1.059	1.251	1.145	1.329	1.202	1.571	1.492	—	—	18.282	16.643	34.925		
Въ томъ числѣ:																															
православныхъ . . . . .	1.161	1.146	946	926	1.094	1.019	972	917	975	915	1.052	893	1.168	1.038	970	924	761	681	726	727	865	778	1.023	974	—	—	11.713	10.938	22.651		
римско-католиковъ . . . . .	517	440	405	358	412	360	354	323	333	293	317	274	366	318	286	286	238	238	320	256	258	254	316	319	—	—	4.122	3.719	7.841		
протестантовъ . . . . .	33	30	34	24	37	30	37	26	26	31	20	20	34	23	32	28	18	24	32	19	35	24	28	27	—	—	366	307	673		
евреевъ . . . . .	118	91	103	81	136	110	102	75	105	92	113	67	120	79	116	74	96	68	119	90	120	86	151	124	—	—	1.399	1.037	2.436		
въ г. Витебскѣ . . . . .	51	58	61	46	72	47	55	45	56	52	63	46	85	71	48	52	39	40	60	43	61	46	74	54	—	—	725	600	1.325		
» Двинскѣ . . . . .	53	60	50	47	85	63	79	42	66	60	79	48	103	73	88	61	49	31	67	50	77	58	84	71	—	—	880	664	1.544		
» проч. городахъ . . . . .	84	66	80	72	84	70	52	53	68	54	76	61	109	69	89	68	59	50	91	69	93	72	98	96	—	—	983	800	1.783		
» уѣздахъ . . . . .	1.699	1.574	1.356	1.283	1.499	1.395	1.341	1.252	1.310	1.222	1.340	1.156	1.460	1.299	1.234	1.175	1.009	938	1.033	983	1.098	1.026	1.315	1.271	—	—	15.694	14.579	30.273		
6. В л а д и м и р с к а я.	1. Владимірскій . . . . .	269	275	222	190	229	191	263	300	265	235	217	206	341	281	272	268	198	144	222	193	229	224	272	243	—	—	2.999	2.749	5.748	1
	2. Александровскій . . . . .	189	206	127	153	173	186	164	144	148	170	193	168	261	220	170	178	113	117	133	130	135	124	191	190	—	—	1.997	1.987	3.984	2
	3. Вязниковскій . . . . .	126	101	114	110	135	137	143	129	146	145	154	143	174	153	131	122	106	85	87	80	82	72	70	78	—	—	1.468	1.354	2.822	3
	4. Гороховецкій . . . . .	144	121	115	119	124	113	131	110	131	116	121	109	146	150	138	130	104	103	90	94	79	86	86	86	—	—	1.409	1.337	2.746	4
	5. Ковровскій . . . . .	193	140	123	128	173	166	189	169	218	201	191	190	258	243	231	202	175	156	146	141	145	139	127	148	—	—	2.169	2.023	4.192	5
	6. Меленковскій . . . . .	290	251	239	247	224	235	268	261	251	248	226	253	285	257	264	241	206	187	162	150	132	121	135	128	—	—	2.682	2.585	5.267	6
	7. Муромскій . . . . .	215	183	159	165	185	180	204	179	222	197	216	209	240	202	236	173	164	157	184	157	166	177	189	198	—	—	2.380	2.177	4.557	7
	8. Переяславскій . . . . .	125	133	102	112	101	118	102	86	111	126	151	100	227	231	218	195	103	115	117	104	106	96	120	124	—	—	1.583	1.540	3.123	8
	9. Покровскій . . . . .	248	213	212	213	265	261	281	272	272	309	311	340	413	386	328	325	282	256	238	215	212	201	207	202	—	—	3.269	3.193	6.462	9
	10. Судогодскій . . . . .	161	164	156	132	155	147	161	137	166	142	142	144	193	190	166	163	97	90	113	89	101	103	135	121	—	—	1.746	1.620	3.366	10
	11. Суздальскій . . . . .	227	180	147	119	149	143	155	134	136	137	158	140	254	240	236	201	128	156	150	155	136	136	173	173	—	—	2.049	1.914	3.963	11
	12. Шуйскій . . . . .	222	188	214	211	247	208	244	232	276	260	310	293	419	415	352	293	274	225	232	207	223	185	208	227	—	—	3.221	2.944	6.165	12
	13. Юрьевскій . . . . .	150	188	114	152	118	156	125	149	131	132	138	129	292	239	245	241	159	122	171	137	120	106	160	139	—	—	1.923	1.890	3.813	13
Итого . . . . .	2.559	2.343	2.044	2.051	2.278	2.241	2.430	2.302	2.473	2.418	2.528	2.427	3.503	3.207	2.987	2.732	2.109	1.913	2.045	1.852	1.866	1.770	2.073	2.057	—	—	28.895	27.313	56.208		
Въ томъ числѣ:																															
православныхъ . . . . .	2.559	2.343	2.044	2.051	2.278	2.241	2.430	2.302	2.473	2.418	2.528	2.427	3.503	3.207	2.987	2.732	2.109	1.913	2.045	1.852	1.866	1.770	2.073	2.057	—	—	28.895	27.313	56.208		
въ г. Владимірѣ . . . . .	42	33	26	18	38	33	38	44	42	28	40	21	46	29	39	27	29	14	27	25	42	35	33	27	—	—	442	334	776		
» Иван.-Вознес. . . . .	81	82	91	75	101	80	92	78	111	94	125	116	223	205	145	130	101	91	78	81	84	55	79	104	—	—	1.311	1.190	2.501		
» проч. городахъ . . . . .	164	143	141	148	158	167	197	127	175	130	164	127	223	197	194	159</															

ГУБЕРНИИ и УѢЗДЫ. Gouvernements et districts.	Январь. Janvier.		Февраль. Février.		Мартъ. Mars.		Апрѣль. Avril.		Май. Mai.		Юнь. Juin.		Юль. Juillet.		Августъ. Août.		Сентябрь. Septembre.		Октябрь. Octobre.		Ноябрь. Novembre.		Декабрь. Décembre.		Неизвѣстныхъ мѣсяцевъ.		В С Е Г О. T O T A L.		№	
	м. h.	ж. f.	м. h.	ж. f.	м. h.	ж. f.	м. h.	ж. f.	м. h.	ж. f.	м. h.	ж. f.	м. h.	ж. f.	м. h.	ж. f.	м. h.	ж. f.	м. h.	ж. f.	м. h.	ж. f.	м. h.	ж. f.	м. h.	ж. f.	Итого. Total.			
	1.	2.	3.	4.	5.	6.	7.	8.	9.	10.	11.	12.	13.	14.	15.	16.	17.	18.	19.	20.	21.	22.	23.	24.	25.	26.	27.	28.		29.
1. Житомирскій . . . . .	702	664	656	537	654	617	594	513	477	428	449	388	455	445	540	478	399	403	469	404	443	385	529	513	—	—	6.367	5.723	12.090	1
2. Владимірволинскій . . . . .	444	396	357	369	414	376	394	375	285	284	240	240	284	241	345	307	280	232	285	307	316	332	410	374	—	—	4.054	3.838	7.892	2
3. Дубенскій . . . . .	312	276	326	251	245	228	203	207	148	170	165	140	189	177	218	195	188	139	170	172	207	183	219	175	—	—	2.590	2.318	4.908	3
4. Заславскій . . . . .	280	289	331	323	359	352	344	315	294	238	226	230	321	255	381	318	297	267	283	266	232	260	309	284	—	—	3.657	3.397	7.054	4
5. Ковельскій . . . . .	322	316	296	265	291	284	227	226	203	152	165	170	154	171	310	262	229	199	190	175	217	212	229	210	—	—	2.833	2.643	5.476	5
6. Кременецкій . . . . .	306	259	238	248	291	237	301	242	226	186	218	170	193	193	271	219	211	199	213	223	217	197	234	209	—	—	2.919	2.585	5.504	6
7. Луцкій . . . . .	418	413	306	323	328	299	297	259	247	244	247	230	238	239	335	230	253	196	261	205	271	230	294	256	—	—	3.495	3.129	6.624	7
8. Новоградволинскій . . . . .	546	462	551	470	582	547	552	545	381	377	379	320	238	239	353	444	354	302	359	356	380	367	448	403	—	—	5.399	4.951	10.350	8
9. Овручскій . . . . .	415	362	490	406	455	416	348	341	237	223	220	200	410	353	457	444	354	302	359	356	380	367	448	403	—	—	3.664	3.320	6.984	9
10. Острожскій . . . . .	253	260	295	244	279	263	272	255	187	191	164	140	225	224	262	240	236	200	204	196	263	216	309	295	—	—	3.664	3.320	6.984	9
11. Ровенскій . . . . .	469	401	458	402	505	411	434	340	327	296	277	200	218	197	239	227	189	178	193	143	161	166	189	175	—	—	2.639	2.447	5.086	10
12. Староконстантиновск. . . . .	301	262	263	277	351	306	352	335	261	226	211	210	308	257	354	352	309	257	270	272	312	271	304	290	—	—	4.327	3.814	8.141	11
Итого . . . . .	4.768	4.360	4.567	4.115	4.754	4.336	4.318	3.953	3.273	3.015	2.961	2.488	2.20	2.32	2.64	2.54	2.30	2.51	2.61	2.63	2.82	2.88	3.19	2.72	—	—	3.315	3.179	6.494	12
Въ томъ числѣ: православныхъ . . . . .	3.713	3.405	3.544	3.258	3.696	3.416	3.456	3.164	2.561	2.368	2.227	2.088	3.215	2.984	3.976	3.526	3.175	2.823	3.158	2.982	3.301	3.107	3.793	3.456	—	—	35.334	32.730	68.064	
римско-католиковъ . . . . .	333	314	356	308	375	338	325	300	246	258	288	260	250	257	267	260	241	260	281	254	208	230	265	232	—	—	3.435	3.330	6.765	
протестантовъ . . . . .	289	289	283	252	288	239	224	248	195	166	155	147	157	177	233	209	180	181	171	161	155	124	168	161	—	—	2.498	2.404	4.902	
евреевъ . . . . .	149	339	366	291	385	287	304	231	265	215	231	170	157	177	233	209	180	181	171	161	155	124	168	161	—	—	3.889	2.798	6.687	
Въ г. Житомирѣ . . . . .	95	63	82	59	82	68	60	62	71	80	83	48	258	189	349	218	300	177	320	237	310	206	332	230	—	—	879	733	1.612	
„ проч. городахъ . . . . .	179	165	162	153	214	159	174	137	147	123	159	120	62	58	71	56	52	43	63	61	63	66	95	68	—	—	1.984	1.629	3.613	
„ уѣздахъ . . . . .	4.494	4.132	4.323	3.903	4.458	4.109	4.084	3.754	3.055	2.812	2.719	2.510	174	140	181	126	131	103	151	127	151	128	161	143	—	—	42.396	38.982	81.378	
Итого . . . . .	2.979	2.786	3.724	3.344	2.992	2.672	2.944	2.794	3.087	2.913	3.537	3.245	2.979	2.786	3.724	3.344	2.992	2.672	2.944	2.794	3.087	2.913	3.537	3.245	—	—	42.396	38.982	81.378	
1. Воронежскій . . . . .	664	586	464	455	364	404	426	433	413	372	534	511	708	623	488	452	332	324	413	400	447	449	469	444	—	—	5.722	5.453	11.175	1
2. Бирюченскій . . . . .	412	432	343	325	341	304	369	338	323	294	297	280	394	362	305	298	215	212	227	241	254	244	232	317	—	—	3.762	3.649	7.411	2
3. Бобровскій . . . . .	577	577	470	475	541	530	576	543	524	534	535	613	757	758	482	485	349	337	405	383	475	481	467	468	—	—	6.208	6.189	12.397	3
4. Богучарскій . . . . .	785	706	592	614	460	482	416	437	380	445	478	420	719	688	555	544	340	334	401	407	417	458	477	415	—	—	6.020	5.956	11.976	4
5. Валуйскій . . . . .	405	408	316	287	245	247	271	292	286	221	244	230	436	390	366	344	197	184	209	207	228	211	269	271	—	—	3.472	3.295	6.767	5
6. Задонскій . . . . .	342	320	218	219	150	181	194	186	180	185	162	150	230	249	200	200	151	119	179	166	173	222	245	215	—	—	2.424	2.421	4.845	6
7. Землянскій . . . . .	647	624	458	466	399	436	336	363	309	316	310	300	415	348	318	287	184	228	262	242	278	284	341	334	—	—	4.257	4.230	8.487	7
8. Коротояскій . . . . .	334	317	233	224	200	207	167	196	179	160	242	190	288	248	215	201	177	198	234	243	253	234	303	332	—	—	2.825	2.752	5.577	8
9. Нижнедѣвницкій . . . . .	462	405	247	297	226	242	277	243	255	243	279	250	349	295	223	174	200	195	237	260	332	311	346	336	—	—	3.433	3.257	6.690	9
10. Новохоперскій . . . . .	302	315	232	242	282	271	279	236	275	244	293	280	365	307	236	247	175	146	214	213	239	228	264	264	—	—	3.156	3.003	6.159	10
11. Острожскій . . . . .	484	453	402	445	440	354	399	364	380	374	396	363	504	467	376	365	328	282	283	327	361	359	419	379	—	—	4.772	4.534	9.306	11
12. Павловскій . . . . .	300	294	222	194	217	221	200	214	219	173	210	240	256	252	237	218	183	158	192	193	185	205	219	200	—	—	2.640	2.568	5.208	12
Итого . . . . .	5.714	5.437	4.197	4.243	3.865	3.879	3.910	3.845	3.723	3.561	4.030	3.880	5.421	4.987	4.001	3.815	2.831	2.717	3.256	3.282	3.642	3.686	4.101	3.975	—	—	48.691	47.307	95.998	
Въ томъ числѣ: православныхъ . . . . .	5.657	5.389	4.165	4.220	3.841	3.854	3.879	3.822	3.697	3.539	4.008	3.860	5.402	4.965	3.980	3.799	2.820	2.693	3.236	3.270	3.622	3.669	4.088	3.959	—	—	48.395	47.040	95.435	
„ в г. Воронежѣ . . . . .	90	89	79	91	82	90	99	89	113	96	104	100	129	102	103	94	82	85	88	69	89	81	86	93	—	—	1.144	1.085	2.229	
„ проч. городахъ . . . . .	75	82	63	56	76	58	71	59	71	71	69	70	86	80	63	71	44	46	56	69	49	52	67	64	—	—	790	787	1.577	
„ уѣздахъ . . . . .	5.549	5.266	4.055	4.096	3.707	3.731	3.740	3.697	3.539	3.394	3.857	3.638	5.206	4.805	3.835	3.650	2.705	2.586	3.112	3.144	3.504	3.555	3.948	3.818	—	—	46.757	45.435	92.192	
1. Вятскій . . . . .	367	338	362	382	387	358	391	351	405	360	376	350	454	358	422	398	317	277	273	247	255	289	305	264	—	—	4.314	3.972	8.286	1
2. Глазовскій . . . . .	798	760	607	619	590	573	593	567	613	654	545	490	665	618	695	641	434	454	379	390	395	359	391	429	—	—				

Губерніи и уѣзды. Gouvernements et districts.	Январь. Janvier.		Февраль. Février.		Мартъ. Mars.		Апрѣль. Avril.		Май. Mai.		Іюнь. Juin.		Іюль. Juillet.		Августъ. Août.		Сентябрь. Septembre.		Октябрь. Octobre.		Ноябрь. Novembre.		Декабрь. Décembre.		Неизвѣстныхъ мѣсяцевъ.		В С Е Г О. T O T A L.				
	м. л.	ж. ф.	м. л.	ж. ф.	м. л.	ж. ф.	м. л.	ж. ф.	м. л.	ж. ф.	м. л.	ж. ф.	м. л.	ж. ф.	м. л.	ж. ф.	м. л.	ж. ф.	м. л.	ж. ф.	м. л.	ж. ф.	м. л.	ж. ф.	м. л.	ж. ф.	м. л.	ж. ф.	Итого. Total.		
	1.	2.	3.	4.	5.	6.	7.	8.	9.	10.	11.	12.	13.	14.	15.	16.	17.	18.	19.	20.	21.	22.	23.	24.	25.	26.	27.	28.	29.	30.	
<b>11. Гродненская.</b>	297	330	295	235	313	248	241	227	191	213	182	168	256	216	314	294	227	226	215	209	202	204	265	256	—	—	2.998	2.826	5.824	1	
1. Гродненскій . . . . .	297	330	295	235	313	248	241	227	191	213	182	168	256	216	314	294	227	226	215	209	202	204	265	256	—	—	2.998	2.826	5.824	1	
2. Брестскій . . . . .	368	375	302	288	324	317	242	252	191	222	193	183	270	245	395	315	279	254	200	217	229	201	277	311	—	—	3.270	3.177	6.447	2	
3. Бѣлостокскій . . . . .	268	235	179	180	184	172	152	165	165	154	171	156	221	194	260	230	215	207	227	214	203	173	246	221	—	—	2.491	2.300	4.791	3	
4. Бѣльскій . . . . .	215	240	174	158	161	189	155	149	111	122	139	126	235	188	283	247	197	163	164	149	148	184	200	201	—	—	2.182	2.116	4.298	4	
5. Волковыскій . . . . .	218	202	148	152	193	170	172	150	152	129	136	99	179	181	203	223	156	120	134	145	168	167	196	230	—	—	2.055	1.965	4.020	5	
6. Кобринскій . . . . .	271	234	259	218	257	258	235	213	156	142	171	148	167	181	305	274	247	220	213	186	182	179	244	237	—	—	2.707	2.490	5.197	6	
7. Пружанскій . . . . .	192	183	184	193	204	225	174	167	130	121	126	113	236	195	325	344	176	179	163	149	148	153	200	227	—	—	2.258	2.251	4.509	7	
8. Слонимскій . . . . .	285	268	236	246	282	303	288	264	230	208	239	200	298	229	298	288	216	199	203	168	222	186	270	284	—	—	3.067	2.848	5.915	8	
9. Сокольскій . . . . .	200	164	108	117	129	112	113	114	90	82	93	71	139	92	143	132	114	87	99	113	107	115	149	127	—	—	1.484	1.334	2.818	9	
Итого . . . . .	2.314	2.231	1.855	1.787	2.047	1.994	1.772	1.701	1.416	1.393	1.450	1.272	2.001	1.721	2.526	2.347	1.827	1.655	1.618	1.550	1.609	1.562	2.047	2.094	—	—	22.512	21.307	43.819	—	
Въ томъ числѣ:																															
православныхъ . . . . .	1.461	1.401	1.243	1.168	1.361	1.361	1.188	1.124	906	898	889	807	1.300	1.117	1.721	1.608	1.165	1.075	977	936	989	982	1.298	1.393	—	—	14.498	13.870	28.368	—	
римско-католиковъ . . . . .	613	590	433	439	456	439	409	420	333	355	359	311	464	408	503	526	400	382	405	419	395	416	477	477	—	—	5.231	5.182	10.413	—	
протестантовъ . . . . .	16	18	8	11	11	13	6	8	10	5	7	5	8	13	11	18	16	11	9	16	5	7	12	9	—	—	119	136	255	—	
евреевъ . . . . .	222	222	200	165	216	178	168	148	164	132	191	144	227	180	290	190	246	187	223	178	218	155	275	214	—	—	2.640	2.093	4.733	—	
въ г. Гроднѣ . . . . .	39	49	57	33	49	35	32	26	31	27	46	34	53	42	38	38	36	35	44	48	32	37	48	45	—	—	505	449	954	—	
» » Брестѣ . . . . .	47	55	37	51	51	46	45	33	36	35	54	43	81	61	69	59	49	45	46	50	47	31	45	57	—	—	607	566	1.173	—	
» проч. городахъ . . . . .	167	165	136	117	123	105	103	100	128	85	115	90	161	146	193	143	154	142	137	137	125	102	152	142	—	—	1.694	1.474	3.168	—	
» уѣздахъ . . . . .	2.061	1.962	1.655	1.586	1.824	1.808	1.592	1.542	1.221	1.246	1.235	1.106	1.706	1.472	2.226	2.107	1.588	1.433	1.391	1.315	1.405	1.392	1.802	1.850	—	—	19.706	18.818	38.524	—	
<b>12. Донского войска обл.</b>	351	315	284	239	234	234	314	256	338	253	392	344	487	440	521	478	346	328	336	305	266	251	279	236	—	—	4.198	3.684	7.882	1	
1. Черкасскій округъ . . . . .	351	315	284	239	234	234	314	256	338	253	392	344	487	440	521	478	346	328	336	305	266	251	279	236	—	—	4.198	3.684	7.882	1	
2. Донецкій . . . . .	813	773	693	613	686	635	588	584	613	553	526	478	649	546	664	553	481	439	601	581	585	584	583	574	—	—	7.482	6.913	14.395	2	
3. Донской 1-й . . . . .	469	390	351	323	360	340	385	399	411	372	374	384	469	429	495	445	368	338	374	378	409	359	396	324	—	—	4.861	4.481	9.342	3	
4. Донской 2-й . . . . .	241	206	231	178	230	217	202	181	211	189	269	240	281	268	276	239	226	162	217	215	226	192	226	194	—	—	2.836	2.481	5.317	4	
5. Ростовскій . . . . .	425	409	339	274	396	322	391	331	440	398	583	533	753	643	836	739	666	539	648	575	557	501	480	428	—	—	6.514	5.694	12.208	5	
6. Сальскій . . . . .	116	84	71	77	102	92	78	68	88	57	92	84	133	100	115	134	85	79	72	64	62	70	60	52	—	—	1.074	961	2.035	6	
7. Таганрогскій . . . . .	791	642	526	467	535	472	570	450	584	426	676	572	887	782	822	748	650	527	632	531	523	476	569	449	—	—	7.765	6.542	14.307	7	
8. Усть-Медвѣдичскій . . . . .	294	301	301	266	280	255	256	229	225	214	256	250	346	337	305	259	211	215	245	279	262	241	293	317	—	—	3.274	3.168	6.442	8	
9. Хоперскій . . . . .	468	422	457	414	439	434	357	369	337	292	356	347	402	389	369	316	273	257	296	245	287	307	322	305	—	—	4.363	4.097	8.460	9	
Итого . . . . .	3.968	3.542	3.253	2.851	3.312	3.001	3.141	2.867	3.247	2.754	3.524	3.241	4.407	3.934	4.403	3.911	3.306	2.884	3.421	3.173	3.177	2.981	3.208	2.879	—	—	42.367	38.021	80.388	—	
Въ томъ числѣ:																															
православныхъ . . . . .	3.699	3.320	3.039	2.684	3.103	2.779	2.947	2.702	3.092	2.601	3.311	3.038	4.197	3.762	4.207	3.721	3.121	2.709	3.213	2.977	2.987	2.830	3.042	2.712	—	—	39.958	35.832	75.790	—	
въ г. Новочеркасскѣ . . . . .	67	59	42	48	63	51	57	39	76	50	88	67	70	59	77	56	54	48	54	38	40	42	42	34	—	—	730	591	1.321	—	
» » Рост.-на-Дону . . . . .	139	116	108	74	145	112	116	87	158	150	277	224	250	226	257	231	205	145	210	151	164	122	156	132	—	—	2.185	1.770	3.955	—	
» » Таганрогѣ . . . . .	62	57	38	27	66	48	63	39	90	45	138	89	107	104	92	91	72	53	61	49	48	61	36	—	—	898	686	1.584	—		
» проч. городахъ . . . . .	92	69	81	50	85	60	90	55	92	63	148	120	131	139	172	150	146	123	149	126	107	106	104	82	—	—	1.397	1.152	2.549	—	
» уѣздахъ . . . . .	3.608	3.241	2.934	2.652	2.953	2.730	2.815	2.647	2.831	2.446	2.873	2.733	3.849	3.406	3.805	3.383	2.829	2.515	2.947	2.809	2.818	2.663	2.845	2.595	—	—	37.157	33.822	70.979	—	
<b>13. Екатеринослав.</b>	542	424	444	378	463	399	429	413	495	428	505	466	596	507	521	446	370	307	429	400	389	329	417	365	—	—	5.600	4.862	10.462	1	
1. Екатеринославскій . . . . .	542	424	444	378	463	399	429	413	495	428	505	466	596	507	521	446	370	307	429	400	389	329	417	365	—	—	5.600	4.862	10.462	1	
2. Александровскій . . . . .	500	469	398	334	336	292	301	258	268	232	276	281	431	335	451	400	281	262	332	319	339	318	325	292	—	—	4.238	3.792	8.030	2	
3. Бахмутскій . . . . .	523	432	424	393	445	354	442	357	433	344	507	417	672	568	693	570	451	426	488	390	426	355	476	359	—	—	5.980	4.965	10.945	3	
4. Верхнедѣпровскій . . . . .	353	288	344	278	233	219	250	178	222	168	236	213	316	281	285	286	202	192	231	170	244	236	226	222	—	—	3.142	2.733	5.875	4	
5. Мариупольскій . . . . .	625	505	392	360	298	297	338	312	342	296																					

ГУБЕРНИИ и УѢЗДЫ. Gouvernements et districts.	Январь. Janvier.		Февраль. Février.		Мартъ. Mars.		Апрѣль. Avril.		Май. Mai.		Іюнь. Juin.		Іюль. Juillet.		Августъ. Août.		Сентябрь. Septembre.		Октябрь. Octobre.		Ноябрь. Novembre.		Декабрь. Décembre.		Неизвѣстныхъ мѣсяцевъ.		В С Е Г О. T O T A L.			№
	м. h.	ж. f.	м. h.	ж. f.	м. h.	ж. f.	м. h.	ж. f.	м. h.	ж. f.	м. h.	ж. f.	м. h.	ж. f.	м. h.	ж. f.	м. h.	ж. f.	м. h.	ж. f.	м. h.	ж. f.	м. h.	ж. f.	м. h.	ж. f.	Итого. Total.	№		
																													м. h.	
1. Казанскій . . . . .	732	632	516	524	593	563	610	600	570	595	516	516	548	549	510	450	422	345	414	360	370	336	426	384	—	—	6.227	5.854	12.081	1
2. Козьмодемьянскій . . . . .	273	303	177	207	209	184	227	195	177	183	122	113	166	149	121	122	103	106	115	112	115	111	134	133	—	—	1.939	1.920	3.859	2
3. Лаишевскій . . . . .	387	338	274	265	286	322	321	335	341	331	266	253	270	295	316	278	186	173	184	169	171	197	196	170	—	—	3.198	3.126	6.324	3
4. Мамадышскій . . . . .	345	313	226	244	272	299	327	351	327	385	252	269	222	225	245	242	214	142	163	184	135	166	158	165	—	—	2.886	2.982	5.868	4
5. Свияжскій . . . . .	251	231	168	212	180	200	228	229	204	204	133	170	203	198	170	202	163	137	149	155	120	137	131	134	—	—	2.100	2.209	4.309	5
6. Спасскій . . . . .	413	385	321	322	318	315	366	440	316	389	267	262	283	260	270	290	207	229	186	220	153	172	190	177	—	—	3.524	3.744	7.268	7
7. Тетюшскій . . . . .	490	465	371	384	351	358	407	461	366	413	250	315	248	212	166	172	133	131	106	129	107	107	130	129	—	—	2.171	2.092	4.263	8
8. Царевококшайскій . . . . .	268	294	174	178	184	178	212	190	252	216	191	156	170	167	151	137	135	111	125	96	103	98	107	102	—	—	2.394	2.342	4.736	9
9. Цивильскій . . . . .	370	343	252	262	230	236	256	266	232	245	188	168	153	121	129	103	125	96	103	98	107	102	107	139	—	—	1.839	1.720	3.559	10
10. Чебоксарскій . . . . .	207	194	163	176	202	186	228	211	175	178	140	116	575	507	575	530	339	296	331	326	345	353	418	405	—	—	5.735	5.874	11.609	11
11. Чистопольскій . . . . .	540	542	543	565	515	610	610	682	560	635	384	423	144	156	138	127	128	114	141	127	152	128	153	159	—	—	3.126	3.104	6.230	12
12. Идринскій . . . . .	530	564	376	387	438	415	443	426	330	320	153	181	144	156	138	127	128	114	141	127	152	128	153	159	—	—	3.126	3.104	6.230	12
Итого . . . . .	4.806	4.604	3.561	3.726	3.778	3.866	4.235	4.386	3.850	4.094	2.862	2.941	3.354	3.235	3.170	3.028	2.381	2.094	2.251	2.233	2.122	2.137	2.363	2.331	—	—	38.733	38.675	77.408	
Въ томъ числѣ: православныхъ . . . . .	3.586	3.487	2.612	2.641	2.815	2.725	3.156	3.172	2.732	2.814	2.061	2.022	2.607	2.450	2.463	2.280	1.760	1.577	1.672	1.614	1.607	1.582	1.730	1.764	—	—	28.801	28.128	56.929	
магометанъ . . . . .	1.180	1.066	911	1.052	929	1.107	1.019	1.156	1.079	1.226	760	890	705	750	674	708	592	496	546	579	483	523	604	548	—	—	9.482	10.101	19.583	
въ г. Казани . . . . .	268	234	196	194	259	211	275	230	257	240	252	231	108	144	94	76	82	68	77	70	71	86	72	88	—	—	1.120	1.061	2.181	
„ проч. городахъ . . . . .	119	81	95	79	97	104	109	106	115	87	81	72	108	144	94	76	82	68	77	70	71	86	72	88	—	—	1.120	1.061	2.181	
„ уѣздахъ . . . . .	4.419	4.289	3.270	3.453	3.422	3.551	3.851	4.050	3.478	3.767	2.529	2.638	3.001	2.840	2.895	2.775	2.113	1.871	1.985	2.023	1.875	1.901	2.091	2.093	—	—	34.929	35.251	70.180	
1. Калужскій . . . . .	153	165	107	139	144	177	175	167	183	152	174	132	156	163	152	121	107	86	116	97	138	147	164	177	104	88	1.873	1.811	3.684	1
2. Боровскій . . . . .	96	102	66	98	81	105	84	87	94	109	102	101	108	116	68	80	71	67	83	81	90	92	120	135	57	75	1.120	1.248	2.368	2
3. Жиздринскій . . . . .	410	360	305	309	317	311	330	373	344	331	335	351	444	365	387	339	290	234	299	272	282	274	317	373	361	355	4.471	4.247	8.718	3
4. Козельскій . . . . .	235	243	202	192	194	184	184	196	161	147	157	150	245	225	213	183	168	139	161	171	175	204	224	237	53	59	2.369	2.330	4.699	4
5. Лихвинскій . . . . .	201	174	148	155	180	135	137	119	162	118	109	116	75	76	58	56	52	45	65	66	79	74	107	104	47	58	958	957	1.915	6
6. Малоярославецкій . . . . .	93	97	70	82	70	82	80	63	83	92	79	62	204	175	159	160	120	104	133	123	131	133	133	201	119	171	2.112	2.018	4.130	7
7. Медыньскій . . . . .	232	187	152	156	164	141	159	159	173	143	183	165	204	175	159	160	120	104	133	123	131	133	133	201	119	171	2.112	2.018	4.130	7
8. Мещовскій . . . . .	172	198	143	132	143	124	112	103	129	128	140	117	160	145	129	133	110	89	136	104	128	126	170	168	20	16	1.692	1.583	3.275	8
9. Мосальскій . . . . .	283	267	206	229	203	201	191	200	204	200	235	196	258	196	237	218	200	162	245	221	260	239	317	307	19	23	2.858	2.659	5.517	9
10. Перемышльскій . . . . .	110	90	88	79	95	107	92	82	86	95	90	79	153	122	99	111	67	84	99	77	105	77	95	94	9	5	1.188	1.102	2.290	10
11. Тарусскій . . . . .	127	112	72	84	112	90	105	81	111	88	97	95	137	134	95	94	77	70	78	88	85	74	92	94	3	1	1.191	1.105	2.296	11
Итого . . . . .	2.112	1.995	1.559	1.655	1.703	1.657	1.646	1.630	1.730	1.603	1.701	1.564	2.111	1.857	1.723	1.592	1.355	1.183	1.540	1.425	1.613	1.544	1.984	2.030	792	852	21.569	20.587	42.156	
Въ т. числѣ: православныхъ . . . . .	2.112	1.995	1.559	1.655	1.703	1.657	1.646	1.630	1.730	1.603	1.701	1.564	2.111	1.857	1.723	1.592	1.355	1.183	1.540	1.425	1.613	1.544	1.984	2.030	—	—	20.777	19.735	40.512	
въ г. Калугѣ . . . . .	50	62	35	40	49	58	67	59	68	60	68	37	48	44	51	37	36	35	45	36	54	51	69	59	34	8	674	586	1.260	
„ проч. городахъ . . . . .	79	61	77	46	62	51	75	48	79	52	70	49	94	56	48	53	37	44	60	37	60	49	59	88	77	83	877	717	1.594	
„ уѣздахъ . . . . .	1.983	1.872	1.447	1.569	1.592	1.548	1.504	1.523	1.583	1.491	1.563	1.478	1.969	1.757	1.624	1.502	1.282	1.104	1.435	1.352	1.499	1.444	1.856	1.883	681	761	20.018	19.284	39.302	
1. Кіевскій . . . . .	886	769	789	660	745	694	755	637	748	637	771	699	744	667	789	735	669	579	701	657	674	596	745	674	—	—	9.016	8.004	17.020	1
2. Бердичевскій . . . . .	406	385	413	352	412	351	345	315	293	305	277	263	366	316	423	405	342	309	374	347	361	361	396	348	—	—	4.408	4.057	8.465	2
3. Васильковскій . . . . .	546	520	497	488	453	415	417	398	349	357	367	292	407	358	444	448	306	338	359	348	331	343	415	378	—	—	4.891	4.683	9.574	3
4. Звенигородскій . . . . .	457	404	458	421	493	452	434	358	330	323	307	257	298	290	316	277	307	257	300	270	348	312	347	31						



ГУБЕРНИИ и УѢЗДЫ. Gouvernements et districts.	Январь. Janvier.		Февраль. Février.		Мартъ. Mars.		Апрѣль. Avril.		Май. Mai.		Іюнь. Juin.		Іюль. Juillet.		Августъ. Août.		Сентябрь. Septembre.		Октябрь. Octobre.		Ноябрь. Novembre.		Декабрь. Décembre.		Итого. Total.		№			
	м. h.	ж. f.	м. h.	ж. f.	м. h.	ж. f.	м. h.	ж. f.	м. h.	ж. f.	м. h.	ж. f.	м. h.	ж. f.	м. h.	ж. f.	м. h.	ж. f.	м. h.	ж. f.	м. h.	ж. f.	м. h.	ж. f.	Итого. Total.					
																										В С Е Г О. T O T A L.				
17. Ковенская	2. 298	3. 301	4. 253	5. 224	6. 256	7. 225	8. 222	9. 216	10. 264	11. 175	12. 249	13. 232	14. 290	15. 318	16. 315	17. 303	18. 200	19. 216	20. 239	21. 216	22. 264	23. 240	24. 298	25. 287	26. 3148	27. 2953	28. 6101	29. 1		
1. Ковенскій . . . . .	298	301	253	224	256	225	222	216	264	175	249	232	290	318	315	303	200	216	239	216	264	240	298	287	3148	2953	6101	1		
2. Вилькомирскій . . . . .	293	272	225	220	266	235	226	226	209	218	207	220	262	271	282	277	204	187	247	209	229	193	265	253	2915	2781	5696	2		
3. Ново-Александровск. . . . .	316	305	231	232	237	203	203	168	187	171	174	182	239	208	192	185	176	166	203	174	190	188	217	231	2582	2421	5003	3		
4. Поневѣжскій . . . . .	262	282	224	241	240	245	216	162	183	176	184	182	209	189	242	229	201	173	218	209	229	229	237	232	2645	2549	5194	4		
5. Росиенскій . . . . .	290	335	309	324	331	300	241	263	264	211	208	217	209	189	242	229	201	173	218	209	229	209	206	288	276	3197	3197	6394	5	
6. Тельшевскій . . . . .	247	263	227	225	229	234	220	205	195	220	182	170	289	284	289	294	257	260	222	227	209	206	288	276	2546	2576	5122	6		
7. Шавельскій . . . . .	302	298	275	268	304	283	242	230	232	202	223	211	263	227	305	308	182	190	167	165	154	145	175	224	2899	2798	5697	7		
Итого . . . . .	2.008	2.056	1.744	1.734	1.863	1.725	1.570	1.470	1.554	1.389	1.424	1.400	1.818	1.738	1.885	1.834	1.432	1.402	1.505	1.393	1.451	1.397	1.678	1.731	19.932	19.275	39.207			
Въ томъ числѣ:																														
православныхъ . . . . .	46	34	41	24	37	24	38	18	37	24	39	31	46	31	52	39	25	25	26	32	19	28	30	—	—	447	324	771		
римско-католиковъ . . . . .	1.647	1.759	1.440	1.460	1.563	1.475	1.319	1.240	1.281	1.197	1.176	1.191	1.561	1.498	1.588	1.570	1.198	1.172	1.252	1.176	1.201	1.168	1.364	1.433	—	—	16.590	16.339	32.929	
протестантовъ . . . . .	100	88	73	90	74	79	57	53	70	49	57	42	63	76	72	63	56	56	71	45	49	52	79	75	—	—	821	768	1.589	
евреевъ . . . . .	182	152	176	144	165	129	142	143	140	105	136	127	137	123	160	142	139	133	143	135	158	144	181	165	—	—	1.859	1.642	3.501	
въ г. Ковнѣ . . . . .	76	64	56	51	69	60	61	62	76	43	48	53	60	58	79	58	50	53	54	57	71	60	59	61	—	—	759	682	1.441	
" проч. городахъ . . . . .	70	84	83	66	68	83	64	55	73	56	54	54	88	68	89	86	62	77	98	61	72	77	87	72	—	—	908	839	1.747	
" уѣздахъ . . . . .	1.862	1.908	1.605	1.617	1.726	1.582	1.445	1.353	1.405	1.290	1.322	1.297	1.670	1.612	1.717	1.690	1.320	1.272	1.353	1.275	1.308	1.260	1.532	1.598	—	—	18.265	17.754	36.019	
18. Костромская	250	258	207	211	225	239	187	243	222	197	195	167	229	195	209	250	185	192	219	169	187	143	237	216	—	—	2.552	2.480	5.032	1
1. Костромской . . . . .	250	258	207	211	225	239	187	243	222	197	195	167	229	195	209	250	185	192	219	169	187	143	237	216	—	—	2.552	2.480	5.032	1
2. Буйскій . . . . .	72	97	72	74	75	78	77	71	72	80	75	73	93	82	88	59	91	74	71	72	68	89	75	94	—	—	929	943	1.872	2
3. Варнавинскій . . . . .	127	127	93	93	101	103	96	110	111	82	111	76	125	124	159	138	149	123	122	120	125	140	153	—	—	1.286	1.209	2.495	3	
4. Велгужскій . . . . .	201	221	158	142	149	128	155	136	153	139	147	132	177	146	170	161	138	149	123	122	120	125	140	153	—	—	1.831	1.754	3.585	4
5. Галичскій . . . . .	117	164	97	113	113	106	115	105	101	95	84	87	116	110	126	104	106	120	122	131	108	104	161	149	—	—	1.366	1.388	2.754	5
6. Кинешемскій . . . . .	263	216	188	181	196	188	217	182	189	160	199	151	192	185	245	236	212	182	218	218	202	185	235	238	—	—	2.556	2.322	4.878	6
7. Кологривскій . . . . .	111	114	104	105	120	101	156	131	149	132	118	122	141	126	144	115	119	108	92	114	127	112	134	145	—	—	1.515	1.426	2.941	7
8. Макарьевскій . . . . .	216	188	148	170	200	197	141	179	206	184	198	192	285	287	307	251	203	209	186	206	184	173	249	214	—	—	2.523	2.450	4.973	8
9. Нерехотскій . . . . .	198	205	196	177	210	203	204	181	185	182	183	196	245	230	298	259	217	191	186	181	177	153	175	174	—	—	2.474	2.332	4.806	9
10. Солигаличскій . . . . .	97	70	72	57	58	52	51	60	58	50	57	51	56	54	51	63	68	67	61	59	62	59	70	89	—	—	761	731	1.492	10
11. Чухломскій . . . . .	64	81	48	51	44	57	57	49	50	60	43	37	53	64	61	52	39	46	60	63	57	69	69	84	—	—	645	713	1.358	11
12. Юрьевецкій . . . . .	197	181	147	160	193	171	176	182	167	191	199	172	242	193	286	217	161	161	146	163	138	147	157	196	—	—	2.209	2.134	4.343	12
Итого . . . . .	1.913	1.922	1.530	1.534	1.684	1.623	1.632	1.629	1.663	1.552	1.609	1.455	1.954	1.796	2.144	1.905	1.629	1.595	1.573	1.580	1.523	1.452	1.793	1.837	—	—	20.647	19.882	40.529	
Въ томъ числѣ:																														
православныхъ . . . . .	1.911	1.922	1.530	1.533	1.682	1.623	1.631	1.628	1.661	1.551	1.608	1.457	1.952	1.795	2.143	1.905	1.629	1.595	1.569	1.580	1.521	1.452	1.793	1.834	—	—	20.630	19.875	40.505	
въ г. Костромѣ . . . . .	78	58	43	42	67	59	52	60	65	45	55	38	88	59	49	60	40	47	55	35	46	34	62	60	—	—	700	598	1.298	
" проч. городахъ . . . . .	62	67	47	62	59	49	57	56	50	59	60	60	65	56	63	58	44	61	52	59	58	53	74	61	—	—	696	693	1.389	
" уѣздахъ . . . . .	1.773	1.797	1.440	1.430	1.558	1.515	1.523	1.512	1.542	1.457	1.495	1.358	1.801	1.681	2.032	1.787	1.545	1.487	1.466	1.486	1.419	1.365	1.657	1.716	—	—	19.251	18.591	37.842	
19. Курляндская	82	91	69	85	92	74	73	78	75	69	82	71	83	87	111	105	72	71	69	72	75	61	99	83	—	—	982	947	1.929	1
1. Добленскій (Митавск.) . . . . .	82	91	69	85	92	74	73	78	75	69	82	71	83	87	111	105	72	71	69	72	75	61	99	83	—	—	982	947	1.929	1
2. Баускій . . . . .	49	60	37	41	44	54	50	39	28	36	28	24	42	26	37	46	28	40	30	28	30	33	43	40	—	—	452	477	929	2
3. Виндавскій . . . . .	53	45	40	39	37	56	46	30	46	28	29	19	27	20	44	25	33	26	32	30	33	35	45	42	—	—	465	395	860	3
4. Газенпотскій . . . . .	68	58	53	36	49	40	31	33	35	45	35	28	26	26	52	47	44	37	31	24										

ГУБЕРНИИ и УѢЗДЫ. Gouvernements et districts.	Январь. Janvier.		Февраль. Février.		Мартъ. Mars.		Апрѣль. Avril.		Май. Mai.		Іюнь. Juin.		Іюль. Juillet.		Августъ. Août.		Сентябрь. Septembre.		Октябрь. Octobre.		Ноябрь. Novembre.		Декабрь. Décembre.		Неизвѣстныхъ мѣсяцевъ.		В С Е Г О. T O T A L.		№ Итого. Total.		
	м. н.	ж. ф.	м. н.	ж. ф.	м. н.	ж. ф.	м. н.	ж. ф.	м. н.	ж. ф.	м. н.	ж. ф.	м. н.	ж. ф.	м. н.	ж. ф.	м. н.	ж. ф.	м. н.	ж. ф.	м. н.	ж. ф.	м. н.	ж. ф.	м. н.	ж. ф.	Итого.				
	2.	3.	4.	5.	6.	7.	8.	9.	10.	11.	12.	13.	14.	15.	16.	17.	18.	19.	20.	21.	22.	23.	24.	25.	26.	27.	28.	29.		30.	
20. Курская.	1. Курскій	517	487	403	440	430	410	408	364	410	364	390	349	462	433	350	310	262	235	300	305	335	318	316	328	—	—	4.583	4.339	8.922	1
	2. Бѣлгородскій	357	298	279	277	273	294	297	252	277	224	237	286	356	338	234	238	185	187	212	236	236	248	269	289	—	—	3.262	3.216	6.478	2
	3. Грайворонскій	308	337	266	266	226	253	246	260	235	237	199	197	271	246	245	219	192	205	228	179	311	257	257	263	—	—	2.991	2.917	5.908	3
	4. Дмитріевскій	281	259	188	194	211	196	174	175	190	196	201	211	247	223	238	220	204	177	189	167	216	186	207	224	—	—	2.546	2.430	4.976	4
	5. Корочанскій	409	348	335	339	348	373	267	242	252	223	222	197	256	240	203	201	154	151	217	219	254	240	303	305	—	—	3.220	3.076	6.296	5
	6. Львовскій	326	323	283	268	242	266	210	232	208	225	199	201	245	208	183	178	119	108	121	150	154	179	182	186	—	—	2.472	2.524	4.996	6
	7. Новоскопскій	299	284	212	191	212	180	219	177	187	211	198	172	213	204	187	167	140	135	160	184	206	201	225	244	—	—	2.458	2.350	4.808	7
	8. Обоянскій	395	436	359	411	357	331	294	274	225	299	268	253	337	284	195	193	188	163	184	228	243	214	267	282	—	—	3.312	3.368	6.680	8
	9. Путивльскій	344	308	262	281	239	192	237	201	185	180	195	192	270	211	246	206	204	187	229	241	279	243	260	249	—	—	2.950	2.691	5.641	9
	10. Рылскій	375	340	246	280	218	243	193	203	169	182	190	167	264	201	218	214	184	158	233	191	221	211	245	265	—	—	2.756	2.655	5.411	10
	11. Староскопскій	384	338	210	204	201	221	166	200	201	173	222	201	248	216	169	148	131	107	167	190	240	207	222	247	—	—	2.561	2.452	5.013	11
	12. Суджанскій	323	329	241	252	235	274	224	235	242	191	209	183	249	209	219	229	181	172	208	219	244	260	293	286	—	—	2.868	2.838	5.706	12
	13. Тимскій	280	294	182	191	185	195	175	199	206	212	204	212	255	217	150	166	162	176	190	196	224	220	210	226	—	—	2.423	2.504	4.927	13
	14. Фатежскій	250	258	209	230	222	221	179	190	144	158	178	162	192	190	159	133	102	98	123	114	138	117	162	156	—	—	2.063	2.017	4.080	14
	15. Щигровскій	323	287	217	220	252	215	212	229	236	250	265	220	297	257	242	200	172	130	209	157	261	223	255	223	—	—	2.941	2.611	5.552	15
	Итого	5.171	4.926	3.899	4.044	3.851	3.864	3.501	3.433	3.367	3.325	3.377	3.183	4.162	3.677	3.288	3.072	2.580	2.389	2.975	2.976	3.502	3.324	3.673	3.773	—	—	43.406	41.988	85.394	
	въ томъ числѣ:	5.139	4.903	3.880	4.017	3.822	3.828	3.483	3.423	3.345	3.303	3.361	3.167	4.139	3.656	3.251	3.057	2.563	2.370	2.960	2.955	3.544	3.308	3.645	3.749	—	—	43.132	41.736	84.868	
	православныхъ	142	120	129	101	120	121	123	112	146	117	136	131	176	165	141	123	100	96	109	114	139	108	113	112	—	—	1.574	1.420	2.994	
	въ г. Курскѣ	317	268	269	239	252	225	214	201	236	211	236	217	297	263	247	218	218	186	205	196	217	190	235	227	—	—	2.943	2.641	5.584	
	проч. городахъ	4.712	4.538	3.501	3.704	3.479	3.518	3.164	3.120	2.985	2.997	3.005	2.887	3.689	3.249	2.900	2.731	2.262	2.107	2.661	2.666	3.206	3.026	3.325	3.434	—	—	38.889	37.927	76.816	
	уѣздахъ																														
21. Лифляндская.	1. Рижскій	413	423	392	343	454	361	393	353	392	345	428	291	579	485	537	504	385	332	405	336	394	335	428	345	—	—	5.200	4.453	9.653	1
	2. Валкскій	126	136	131	110	104	123	110	93	109	77	79	71	97	66	65	62	82	73	69	51	65	55	82	88	—	—	1.119	1.004	2.123	2
	3. Венденскій	132	135	86	99	147	108	123	138	84	96	87	63	81	56	61	52	78	60	80	66	70	78	90	97	—	—	1.119	1.050	2.169	3
	4. Верросскій	117	116	90	85	96	68	84	70	71	86	69	61	50	50	61	61	60	51	83	69	71	54	97	76	—	—	949	847	1.796	4
	5. Вольмарскій	114	127	88	113	90	100	82	87	102	76	70	64	74	70	49	50	46	63	59	63	79	78	81	—	—	—	923	952	1.875	5
	6. Черновскій	122	101	111	110	113	113	68	84	91	73	80	67	71	46	60	41	52	59	72	55	72	61	69	74	—	—	981	884	1.865	6
	7. Феллинскій	83	95	108	88	88	84	84	73	83	79	48	49	59	38	57	47	58	52	64	69	59	73	73	79	—	—	864	826	1.690	7
	8. Эзельскій	68	73	51	46	59	67	42	48	41	33	48	34	52	39	56	56	50	47	51	50	57	65	54	62	—	—	629	624	1.253	8
	9. Юрьевскій	259	225	194	190	203	206	218	154	180	137	165	180	127	97	154	123	141	112	127	121	137	150	146	150	—	—	2.051	1.801	3.852	9
	Итого	1.434	1.431	1.251	1.184	1.354	1.230	1.204	1.100	1.153	1.007	1.074	830	1.190	947	1.100	996	956	832	1.014	876	988	950	1.117	1.052	—	—	13.835	12.441	26.276	
	въ томъ числѣ:	247	179	193	140	202	176	188	156	189	140	199	122	171	123	171	143	148	111	152	122	171	149	169	158	—	—	2.200	1.719	3.919	
	православныхъ	1.115	1.176	994	982	1.072	977	941	880	880	794	774	651	882	712	810	745	716	641	758	675	727	722	849	826	—	—	10.518	9.781	20.299	
	протестантовъ	276	260	268	235	325	261	291	238	285	245	321	227	478	394	423	394	296	258	314	256	303	239	302	241	—	—	3.882	3.248	7.130	
	въ г. Ригѣ	40	29	36	38	40	35	46	28	32	27	32	19	33	21	41	24	38	26	46	33	45	39	36	58	—	—	465	377	842	
	Юрьевѣ	38	63	47	47	55	49	41	44	50	35	41	31	52	35	36	38	43	39	32	30	45	32	41	35	—	—	521	478	999	
	проч. городахъ	1.080	1.079	900	864	934	885	826	790	786	700	680	558	627	497	600	540	579	509	622	557	595	640	738	718	—	—	8.967	8.338	17.305	
	уѣздахъ																														
22. Минская.	1. Минскій	424	337	363	297	339	309	381	266	296	288	330	291	373	300	315	321	242	209	292	279	246	229	274	275	—	—	3.875	3.401	7.276	1
	2. Бобруйскій	304	308	268	280	338	280	272	235	245	199	255	190	273	231	254	220	224													

ГУБЕРНИИ и УѢЗДЫ. Gouvernements et districts.	Январь. Janvier.		Февраль. Février.		Мартъ. Mars.		Апрѣль. Avril.		Май. Mai.		Іюнь. Juin.		Іюль. Juillet.		Августъ. Août.		Сентябрь. Septembre.		Октябрь. Octobre.		Ноябрь. Novembre.		Декабрь. Décembre.		В С Е Г О. T O T A L.		№				
	м. л.	ж. ф.	м. л.	ж. ф.	м. л.	ж. ф.	м. л.	ж. ф.	м. л.	ж. ф.	м. л.	ж. ф.	м. л.	ж. ф.	м. л.	ж. ф.	м. л.	ж. ф.	м. л.	ж. ф.	м. л.	ж. ф.	м. л.	ж. ф.	Итого. Total.						
																									м. л.	ж. ф.		м. л.	ж. ф.	м. л.	ж. ф.
23. Могилевская.	1.	2.	3.	4.	5.	6.	7.	8.	9.	10.	11.	12.	13.	14.	15.	16.	17.	18.	19.	20.	21.	22.	23.	24.	25.	26.	27.	28.	29.	30.	№
1. Могилевскій . . . . .	179	171	127	150	155	159	138	117	118	127	139	95	133	130	131	111	114	101	112	96	126	128	144	149	—	—	1.616	1.534	3.150	1	
2. Быховскій . . . . .	160	170	137	131	141	149	150	128	123	103	110	105	129	122	102	105	85	77	100	97	100	106	98	124	—	—	1.435	1.417	2.852	2	
3. Гомельскій . . . . .	414	428	288	322	345	308	337	252	262	225	272	219	294	280	356	322	239	239	297	237	298	274	355	295	—	—	3.807	3.401	7.208	3	
4. Горецкій . . . . .	274	223	140	159	148	163	170	126	134	140	117	109	111	108	116	85	108	95	90	88	99	110	125	125	—	—	1.632	1.531	3.163	4	
5. Климовичскій . . . . .	195	195	155	145	136	141	132	108	144	116	140	120	133	124	121	83	99	86	107	93	134	107	152	144	—	—	1.648	1.462	3.110	5	
6. Мстиславскій . . . . .	134	144	108	116	108	83	95	100	77	80	107	73	81	80	95	88	79	68	79	70	98	78	113	135	—	—	1.174	1.115	2.289	6	
7. Оршанскій . . . . .	290	256	191	189	204	201	205	191	182	150	193	171	204	200	191	181	142	137	155	141	160	161	178	176	—	—	2.295	2.154	4.449	7	
8. Рогачевскій . . . . .	242	206	199	179	229	238	201	167	210	189	180	129	150	148	184	125	145	148	135	130	136	144	151	179	—	—	2.162	1.982	4.144	8	
9. Сѣнинскій . . . . .	258	251	171	164	195	194	160	165	178	159	162	139	227	167	225	201	134	143	137	143	125	129	173	159	—	—	2.145	2.014	4.159	9	
10. Чаусскій . . . . .	123	125	92	121	103	93	101	75	83	63	90	79	74	75	64	59	62	48	64	63	77	73	89	59	—	—	1.022	933	1.955	10	
11. Чериковскій . . . . .	189	202	160	172	138	182	126	149	132	123	130	117	124	94	126	94	98	98	106	99	138	88	128	149	—	—	1.595	1.567	3.162	11	
Итого . . . . .	2.458	2.371	1.768	1.848	1.902	1.911	1.815	1.578	1.643	1.475	1.640	1.356	1.660	1.528	1.711	1.454	1.355	1.240	1.382	1.257	1.491	1.398	1.706	1.694	—	—	20.531	19.110	39.641		
Въ томъ числѣ:																															
православныхъ . . . . .	2.239	2.185	1.580	1.667	1.699	1.745	1.641	1.442	1.463	1.351	1.432	1.243	1.504	1.389	1.532	1.340	1.218	1.122	1.219	1.124	1.310	1.236	1.498	1.520	—	—	18.385	17.364	35.749		
римско-католиковъ . . . . .	51	73	45	45	49	40	35	31	56	29	28	24	37	35	38	38	28	27	27	20	36	37	33	25	—	—	463	424	887		
евреевъ . . . . .	145	86	125	107	127	107	117	95	93	67	103	72	104	93	117	60	85	69	116	91	110	104	139	117	—	—	1.386	1.068	2.454		
Въ г. Могилевѣ . . . . .	34	34	33	31	43	43	40	32	26	31	30	30	39	33	47	34	41	35	44	34	49	44	49	49	—	—	470	431	901		
" проч. городахъ . . . . .	113	94	94	125	100	76	91	68	98	69	100	78	92	89	91	69	65	68	85	61	74	71	94	90	—	—	1.097	958	2.055		
" уѣздахъ . . . . .	2.311	2.243	1.641	1.692	1.759	1.792	1.684	1.478	1.519	1.375	1.510	1.248	1.529	1.406	1.573	1.351	1.249	1.137	1.253	1.162	1.368	1.282	1.568	1.555	—	—	18.964	17.721	36.685		
24. Московская.	1.	2.	3.	4.	5.	6.	7.	8.	9.	10.	11.	12.	13.	14.	15.	16.	17.	18.	19.	20.	21.	22.	23.	24.	25.	26.	27.	28.	29.	30.	№
1. Московскій . . . . .	1.609	1.216	1.423	1.083	1.518	1.329	1.577	1.352	1.636	1.339	1.813	1.534	2.387	2.093	1.668	1.503	1.293	1.128	1.372	1.145	1.351	1.214	1.520	1.419	—	—	19.167	16.355	35.522	1	
2. Богородскій . . . . .	265	260	256	207	276	217	304	264	268	223	266	235	526	468	311	282	234	197	234	218	235	214	367	281	—	—	3.542	3.066	6.608	2	
3. Бронницкій . . . . .	174	168	132	146	194	147	183	156	187	142	214	158	329	297	229	197	161	152	207	153	209	155	229	224	—	—	2.448	2.095	4.543	3	
4. Верейскій . . . . .	112	82	88	84	86	84	83	83	93	76	110	80	139	134	104	86	75	63	83	80	75	73	101	97	—	—	1.154	1.022	2.176	4	
5. Волоколамскій . . . . .	106	105	108	101	118	109	102	114	106	105	102	73	111	103	119	97	93	72	85	77	107	84	161	138	—	—	1.318	1.178	2.496	5	
6. Дмитровскій . . . . .	196	217	178	179	198	185	198	201	236	195	219	209	302	270	228	219	159	131	161	154	194	151	239	256	—	—	2.508	2.367	4.875	6	
7. Звенигородскій . . . . .	144	156	136	122	134	139	138	162	148	147	130	110	174	159	168	141	110	97	116	120	114	99	194	182	—	—	1.706	1.634	3.340	7	
8. Клискій . . . . .	184	159	159	159	162	154	180	148	168	160	164	147	201	190	245	164	183	150	140	139	169	142	245	207	—	—	2.200	1.919	4.119	8	
9. Коломенскій . . . . .	169	174	151	158	160	156	174	174	158	142	155	133	203	171	145	123	131	96	130	130	137	139	194	186	—	—	1.907	1.782	3.689	9	
10. Можайскій . . . . .	95	78	85	78	107	100	102	113	111	94	105	103	112	108	91	75	80	56	93	90	89	83	126	136	—	—	1.196	1.114	2.310	10	
11. Подольскій . . . . .	156	131	137	132	145	141	150	129	128	122	136	108	178	144	135	120	124	75	99	92	114	99	155	150	—	—	1.657	1.443	3.100	11	
12. Рузскій . . . . .	121	126	111	88	118	123	126	123	132	116	133	126	133	115	117	110	79	84	104	75	96	68	120	123	—	—	1.390	1.277	2.667	12	
13. Серпуховскій . . . . .	181	158	172	159	167	178	203	165	159	139	175	150	230	209	192	175	150	150	179	183	174	144	200	202	—	—	2.182	2.012	4.194	13	
Итого . . . . .	3.512	3.030	3.136	2.696	3.333	3.062	3.525	3.184	3.530	3.000	3.722	3.166	5.025	4.461	3.752	3.292	2.872	2.451	3.003	2.656	3.064	2.665	3.851	3.601	—	—	42.375	37.264	79.639		
Въ томъ числѣ:																															
православныхъ . . . . .	3.414	2.940	3.030	2.627	3.261	2.988	3.435	3.131	3.428	2.933	3.625	3.115	4.897	4.353	3.662	3.213	2.810	2.409	2.926	2.588	2.975	2.590	3.740	3.471	—	—	41.203	36.358	77.561		
протестантовъ . . . . .	23	17	20	12	18	13	17	13	13	12	23	6	23	20	12	6	20	8	11	12	19	12	16	21	—	—	215	152	367		
Въ г. Москвѣ . . . . .	1.274	974	1.119	854	1.232	1.064	1.289	1.086	1.311	1.087	1.447	1.243	1.784	1.565	1.253	1.148	1.019	914	1.123	915	1.098	980	1.195	1.135	—	—	15.144	12.965	28.109		
" Коломнѣ . . . . .	17	25	20	24	24	20	29	22	25	21	18	16	26	19	24	17	15	8	12	22											

ГУБЕРНИИ и УѢЗДЫ. Gouvernements et districts.	Январь. Janvier.		Февраль. Février.		Мартъ. Mars.		Апрѣль. Avril.		Май. Mai.		Юнь. Juin.		Юль. Juillet.		Августъ. Août.		Сентябрь. Septembre.		Октябрь. Octobre.		Ноябрь. Novembre.		Декабрь. Décembre.		Неизвѣстныхъ мѣсяцевъ.		В С Е Г О. T O T A L.		№		
	м. л.	ж. ф.	м. л.	ж. ф.	м. л.	ж. ф.	м. л.	ж. ф.	м. л.	ж. ф.	м. л.	ж. ф.	м. л.	ж. ф.	м. л.	ж. ф.	м. л.	ж. ф.	м. л.	ж. ф.	м. л.	ж. ф.	м. л.	ж. ф.	м. л.	ж. ф.	Итого. Total.				
																												1.		2.	3.
26. Новгородская.	1. Новгородскій . . . . .	221	224	199	162	208	181	194	214	195	172	203	166	266	214	221	240	184	159	209	150	190	159	215	210	—	—	2.505	2.251	4.756	1
	2. Боровичскій . . . . .	230	236	202	178	216	192	199	198	210	207	190	188	217	201	201	171	181	169	154	152	151	164	182	193	—	—	2.333	2.199	4.532	2
	3. Бѣлозерскій . . . . .	120	129	93	87	108	99	98	98	116	97	92	99	87	91	100	91	79	81	78	81	91	83	98	79	—	—	1.160	1.115	2.275	3
	4. Валдайскій . . . . .	133	140	157	128	151	161	137	157	140	125	146	125	136	153	161	152	140	149	157	123	147	128	166	141	—	—	1.771	1.682	3.453	4
	5. Демянскій . . . . .	131	109	105	91	127	115	114	107	108	122	102	89	156	135	144	151	120	113	86	114	78	75	123	120	—	—	1.394	1.341	2.735	5
	6. Кирилловскій . . . . .	168	175	135	127	153	115	176	127	195	181	152	172	223	170	184	165	182	136	151	149	142	125	143	132	—	—	2.004	1.774	3.778	6
	7. Крестецкій . . . . .	123	117	127	93	136	101	135	117	105	83	110	97	154	121	139	122	106	114	111	99	102	123	120	127	—	—	1.468	1.314	2.782	7
	8. Старорусскій . . . . .	296	277	227	210	266	220	247	206	259	204	247	232	319	254	324	311	244	229	228	190	227	183	249	241	—	—	3.133	2.757	5.890	8
	9. Тихвинскій . . . . .	144	148	128	101	147	137	123	101	125	122	118	98	114	97	118	105	83	89	96	77	97	89	103	112	—	—	1.396	1.276	2.672	9
	10. Устюжскій . . . . .	162	109	125	92	130	117	126	122	123	110	116	102	90	101	112	98	101	112	113	99	93	111	122	121	—	—	1.413	1.294	2.707	10
	11. Череповецкій . . . . .	179	165	123	140	159	134	149	114	167	114	146	137	168	165	173	171	133	142	129	102	113	97	131	167	—	—	1.770	1.648	3.418	11
Итого . . . . .	1.907	1.829	1.621	1.409	1.801	1.572	1.698	1.561	1.743	1.537	1.622	1.455	1.930	1.702	1.877	1.777	1.553	1.493	1.512	1.336	1.431	1.337	1.652	1.643	—	—	20.347	18.651	38.998		
Въ томъ числѣ: православныхъ . . . . .	1.884	1.807	1.605	1.391	1.784	1.561	1.681	1.548	1.731	1.522	1.617	1.446	1.910	1.694	1.860	1.765	1.547	1.482	1.499	1.324	1.417	1.326	1.635	1.624	—	—	20.170	18.490	38.660		
въ г. Новгородѣ . . . . .	37	29	37	25	40	21	42	41	41	27	26	18	35	35	34	23	31	20	33	15	21	19	24	25	—	—	401	298	699		
„ проч. городахъ . . . . .	110	99	98	77	119	104	72	81	95	72	89	87	95	82	76	79	75	64	62	63	64	65	77	71	—	—	1.032	944	1.976		
„ уѣздахъ . . . . .	1.760	1.701	1.486	1.307	1.642	1.447	1.584	1.439	1.607	1.438	1.507	1.350	1.800	1.585	1.767	1.675	1.447	1.409	1.417	1.258	1.346	1.253	1.551	1.547	—	—	18.914	17.409	36.323		
27. Олонецкая.	1. Петрозаводскій . . . . .	100	117	127	118	86	96	107	92	124	108	92	80	127	103	93	98	117	89	89	86	79	88	103	110	—	—	1.244	1.185	2.429	1
	2. Вытегорскій . . . . .	77	83	80	79	92	90	84	70	66	80	68	71	102	78	84	90	69	61	69	59	82	74	95	93	—	—	968	928	1.896	2
	3. Каргопольскій . . . . .	153	123	94	131	126	127	108	113	117	127	124	117	124	122	133	123	112	92	96	93	78	108	104	90	—	—	1.369	1.366	2.735	3
	4. Лодейнопольскій . . . . .	69	67	50	72	68	58	56	56	71	59	70	51	70	59	71	63	56	44	42	45	36	39	46	49	—	—	705	662	1.367	4
	5. Олонецкій . . . . .	50	49	39	38	48	56	44	57	39	51	61	53	65	57	66	61	46	51	38	44	46	43	61	56	—	—	603	616	1.219	5
	6. Повѣнецкій . . . . .	33	29	32	32	35	31	31	28	36	20	38	30	32	35	26	38	34	23	24	23	30	24	26	27	—	—	377	340	717	6
	7. Пудожскій . . . . .	57	48	62	54	52	52	37	42	58	43	55	47	75	57	64	55	48	66	51	41	28	35	38	39	—	—	625	579	1.204	7
Итого . . . . .	539	516	484	524	507	510	467	458	511	488	508	449	595	511	537	528	482	426	409	391	379	411	473	464	—	—	5.891	5.676	11.567		
Въ томъ числѣ: православныхъ . . . . .	535	510	481	519	503	504	456	452	506	481	501	445	589	509	532	523	479	425	408	386	375	408	470	459	—	—	5.835	5.621	11.456		
въ Петрозаводскѣ . . . . .	12	15	21	12	16	15	33	23	14	14	12	13	17	14	23	16	19	15	13	14	15	18	14	23	—	—	209	192	401		
„ проч. городахъ . . . . .	14	21	13	20	18	24	20	15	17	14	15	15	17	16	11	21	12	16	17	17	15	17	11	12	—	—	180	208	388		
„ уѣздахъ . . . . .	513	480	450	492	473	471	414	420	480	460	481	421	561	481	503	491	451	395	379	360	349	376	448	429	—	—	5.502	5.276	10.778		
28. Оренбургская.	1. Оренбургскій . . . . .	1.330	1.203	1.016	997	1.037	973	1.064	1.000	983	1.014	1.339	1.165	1.407	1.304	1.043	1.002	868	894	1.207	1.040	1.099	1.039	1.089	1.051	—	—	13.482	12.682	26.164	1
	2. Верхнеуральскій . . . . .	341	312	318	258	298	252	274	240	231	207	233	215	285	250	278	206	221	184	208	182	204	209	240	199	—	—	3.131	2.714	5.845	2
	3. Орскій . . . . .	392	373	361	361	430	416	389	409	354	379	371	298	365	373	277	245	285	243	268	239	262	270	320	310	—	—	4.074	3.916	7.990	3
	4. Троицкій . . . . .	317	252	200	215	246	245	293	243	226	229	283	222	299	337	386	350	281	272	248	234	213	267	228	—	—	3.280	3.040	6.320	4	
	5. Челябинскій . . . . .	772	683	518	538	692	625	734	680	666	589	790	734	1.058	981	1.233	1.062	781	721	559	512	477	484	507	498	—	—	8.787	8.107	16.894	5
Итого . . . . .	3.152	2.823	2.413	2.369	2.703	2.511	2.754	2.572	2.460	2.418	3.016	2.634	3.414	3.245	3.217	2.865	2.436	2.314	2.490	2.207	2.276	2.215	2.423	2.286	—	—	32.754	30.459	63.213		
Въ томъ числѣ: православныхъ . . . . .	2.415	2.177	1.778	1.750	2.025	1.796	2.080	1.921	1.886	1.791	2.440	2.106	2.887	2.695	2.714	2.470	2.002	1.855	2.016	1.763	1.766	1.693	1.833	1.714	—	—	25.842	23.731	49.573		
магометанъ . . . . .	652	591	572	567	575	618	597	576	498	540	484	422	424	451	396	329	351	364	397	367	434	442	512	495	—	—	5.892	5.762	11.654		
въ г. Оренбургѣ . . . . .	108	96	83	68	127	86	116	95	118	106	193	130	130	134	118	112	124	122	142	109	96	79	89	70	—	—	1.444	1.207	2.651		
„ проч. городахъ . . . . .	190	152	129	140	173	164	209	155	200	192	239	203	219	203	225	171	160	168	159	175	162	138	196	124	—	—	2.261	1.985	4.246		
„ уѣздахъ . . . . .	2.854	2.575	2.201	2.161	2.403	2.261	2.429	2.32																							



ГУБЕРНИИ и УѢЗДЫ. Gouvernements et districts.	Январь. Janvier.		Февраль. Février.		Мартъ. Mars.		Апрѣль. Avril.		Май. Mai.		Іюнь. Juin.		Іюль. Juillet.		Августъ. Août.		Сентябрь. Septembre.		Октябрь. Octobre.		Ноябрь. Novembre.		Декабрь. Décembre.		Неизвѣстныхъ мѣсяцевъ.		В С Е Г О. T O T A L.		
	м. h.	ж. f.	м. h.	ж. f.	м. h.	ж. f.	м. h.	ж. f.	м. h.	ж. f.	м. h.	ж. f.	м. h.	ж. f.	м. h.	ж. f.	м. h.	ж. f.	м. h.	ж. f.	м. h.	ж. f.	м. h.	ж. f.	м. h.	ж. f.	Итого. Total.		
	2.	3.	3.	5.	6.	7.	8.	9.	10.	11.	12.	13.	14.	15.	16.	17.	18.	19.	20.	21.	22.	23.	24.	25.	26.	27.	28.	29.	30.
32. Подол. Въ томъ числѣ: православныхъ . . . . . евреевъ . . . . . въ г. Кам.-Подольск. " проч. городахъ . . . . . " уѣздахъ . . . . .	3.714	3.480	3.782	3.499	3.849	3.734	3.412	3.247	2.712	2.724	2.446	2.326	2.947	2.730	3.662	3.242	3.051	3.012	3.289	3.096	3.058	2.857	3.023	2.895	—	—	38.945	36.842	75.787
	379	271	324	238	347	233	266	185	249	181	295	174	357	220	343	256	300	196	356	215	276	199	294	229	—	—	3.786	2.597	6.383
	33	36	32	36	46	35	32	23	32	25	28	28	42	40	33	28	22	22	45	27	31	23	29	26	—	—	405	349	754
	236	185	209	171	213	190	195	181	169	148	186	121	216	171	194	156	169	143	176	154	178	152	190	176	—	—	2.331	1.948	4.279
4.207	3.890	4.224	3.887	4.339	4.122	3.791	3.558	3.038	3.023	2.788	2.566	3.313	3.014	4.090	3.652	3.420	3.331	3.717	3.432	3.465	3.201	3.401	3.257	—	—	43.793	40.933	84.726	
33. Полтавская. 1. Полтавскій . . . . . 2. Гадячскій . . . . . 3. Зеньковскій . . . . . 4. Золотоношскій . . . . . 5. Кобелякскій . . . . . 6. Константиноградскій . . . . . 7. Кременчугскій . . . . . 8. Лохвицкій . . . . . 9. Лубенскій . . . . . 10. Миргородскій . . . . . 11. Переяславскій . . . . . 12. Пирятинскій . . . . . 13. Прилукскій . . . . . 14. Роменскій . . . . . 15. Хорольскій . . . . . Итого . . . . .	334	326	294	273	288	284	262	272	326	247	288	259	350	306	304	252	203	151	222	212	222	208	254	263	—	—	3.347	3.053	6.400
	202	213	207	199	281	254	240	272	172	189	181	216	254	205	186	172	198	147	190	173	191	150	213	216	—	—	2.515	2.406	4.921
	193	172	210	205	170	176	149	140	137	120	122	104	207	164	228	219	119	114	123	103	110	130	127	161	—	—	1.895	1.808	3.703
	341	275	321	282	265	261	242	249	258	244	243	270	346	312	311	251	213	187	233	175	188	195	223	180	—	—	3.189	2.881	6.070
	283	244	251	230	261	231	227	236	180	188	163	150	193	179	211	198	161	125	163	166	141	173	214	196	—	—	2.448	2.316	4.764
	373	354	401	345	299	306	254	255	258	213	215	203	336	294	311	290	200	224	246	230	265	249	241	280	—	—	3.399	3.243	6.642
	351	339	268	291	328	283	270	256	299	242	282	273	409	323	296	244	207	183	250	200	227	171	225	235	—	—	3.412	3.040	6.452
	293	251	271	257	215	224	166	178	206	207	193	177	234	227	244	198	180	170	184	175	175	188	225	210	—	—	2.586	2.462	5.048
	222	236	244	261	209	216	191	148	162	160	169	137	206	167	164	160	121	120	151	128	119	128	159	148	—	—	2.117	2.009	4.126
	269	260	228	211	207	210	182	186	169	166	131	158	229	181	204	176	134	131	150	146	158	157	182	186	—	—	2.243	2.168	4.411
	317	309	276	255	269	263	232	198	204	193	185	181	272	257	324	289	217	220	223	207	205	202	187	218	—	—	2.911	2.792	5.703
	282	279	236	241	245	179	228	195	195	155	247	179	326	252	275	251	194	174	194	173	197	186	200	182	—	—	2.819	2.446	5.265
	336	271	288	264	224	221	200	211	224	227	228	196	310	241	244	271	225	210	260	230	248	210	223	199	—	—	3.010	2.751	5.761
	255	222	265	243	268	273	282	225	214	215	227	198	212	238	195	211	196	169	197	214	207	222	242	226	—	—	2.760	2.656	5.416
	292	292	300	325	254	256	207	205	203	175	162	192	213	218	220	202	149	136	173	156	179	158	170	209	—	—	2.522	2.524	5.046
4.343	4.043	4.060	3.882	3.783	3.637	3.332	3.226	3.207	2.941	3.036	2.893	4.097	3.564	3.717	3.384	2.717	2.461	2.959	2.688	2.832	2.727	3.090	3.109	—	—	41.173	38.555	79.728	
33. Полтавская. Въ томъ числѣ: православныхъ . . . . . евреевъ . . . . . въ г. Полтавѣ . . . . . " Кременчугъ . . . . . " проч. городахъ . . . . . " уѣздахъ . . . . .	4.236	3.966	3.978	3.816	3.685	3.573	3.258	3.173	3.118	2.874	2.937	2.806	3.998	3.476	3.622	3.323	2.658	2.399	2.867	2.622	2.753	2.668	2.988	3.045	—	—	40.098	37.741	77.839
	97	71	76	64	87	56	65	47	79	60	92	78	90	81	87	52	55	59	83	59	67	51	94	56	—	—	972	734	1.706
	62	49	65	38	69	55	60	52	80	65	110	96	86	59	66	61	60	40	64	47	54	44	69	66	—	—	845	672	1.517
	90	86	56	62	85	62	70	43	94	66	110	100	122	99	87	59	70	67	78	60	74	40	71	68	—	—	1.007	812	1.819
266	201	226	170	198	161	175	161	186	165	161	157	238	207	189	221	141	154	224	172	186	146	201	185	—	—	2.391	2.100	4.491	
3.925	3.707	3.713	3.612	3.431	3.359	3.027	2.970	2.847	2.645	2.655	2.540	3.651	3.199	3.375	3.043	2.446	2.200	2.593	2.409	2.518	2.497	2.749	2.790	—	—	36.930	34.971	71.901	
34. Псковская. 1. Псковскій . . . . . 2. Великолуцкій . . . . . 3. Новоржевскій . . . . . 4. Опочецкій . . . . . 5. Островскій . . . . . 6. Порховскій . . . . . 7. Торопецкій . . . . . 8. Холмскій . . . . . Итого . . . . .	354	343	291	270	286	241	269	243	284	261	275	245	350	317	460	393	323	269	335	249	270	265	340	340	—	—	3.837	3.436	7.273
	209	221	160	150	149	173	153	158	181	155	209	193	272	218	208	175	145	110	162	143	110	139	153	168	—	—	2.111	2.003	4.114
	161	188	147	140	141	149	145	122	135	138	126	153	166	202	181	147	144	142	113	140	125	159	153	—	—	1.801	1.765	3.566	
	161	186	149	136	181	180	163	172	181	119	128	123	157	133	210	181	132	121	125	115	119	134	182	153	—	—	1.888	1.753	3.641
	245	240	223	164	172	169	181	160	165	190	178	176	244	210	300	269	170	169	196	188	195	174	204	190	—	—	2.473	2.299	4.772
	261	242	170	193	206	209	214	181	220	185	204	167	218	180	282	270	196	186	195	159	166	172	271	254	—	—	2.603	2.398	5.001
	184	171	125	124	115	139	131	109	135	122	157	161	189	184	150	128	114	95	122	123	140	127	163	154	—	—	1.725	1.637	3.362
	175	144	132	118	107	102	99	88	81	87	116	77	161	150	138	160	98	90	136	96	96	98	102	113	—	—	1.441	1.323	2.764
1.750	1.735	1.397	1.295	1.357	1.362	1.359	1.256	1.369	1.254	1.405	1.268	1.744	1.558	1.950	1.757	1.325	1.184	1.413	1.186	1.236	1.234	1.574	1.525	—	—	17.879	16.614	34.493	
34. Псковская. Въ томъ числѣ: православныхъ . . . . . въ г. Псковѣ . . . . . " проч. городахъ . . . . . " уѣздахъ . . . . .	1.668	1.662	1.327	1.223	1.295	1.288	1.301	1.200	1.300	1.209	1.206	1.693	1.499	1.883	1.695	1.256	1.120	1.349	1.126	1.173	1.170	1.509	1.466	—	—	17.083	15.864	32.947	
	34	33	35	25	28	27	35	29	44	43	27	50	59	52	50	43	43	31	20	41	28	30	38	—	—	466	422	888	
	97	89	74	71	75	75	82	60	94	64	72	84	61	81	71	59	62	57	63	64	56	78	78	—	—	917	821	1.738	
	1.619	1.613	1.288	1.199																									

ГУБЕРНИИ и УѢЗДЫ. Gouvernements et districts.	Январь. Janvier.		Февраль. Février.		Мартъ. Mars.		Апрѣль. Avril.		Май. Mai.		Юнь. Jun.		Юль. Juillet.		Августъ. Août.		Сентябрь. Septembre.		Октябрь. Octobre.		Ноябрь. Novembre.		Декабрь. Décembre.		Неизвѣстныхъ мѣсяцевъ.		В С Е Г О. T O T A L.			№
	м. л.	ж. ф.	м. л.	ж. ф.	м. л.	ж. ф.	м. л.	ж. ф.	м. л.	ж. ф.	м. л.	ж. ф.	м. л.	ж. ф.	м. л.	ж. ф.	м. л.	ж. ф.	м. л.	ж. ф.	м. л.	ж. ф.	м. л.	ж. ф.	м. л.	ж. ф.	Итого. Total.			
																												1.	2.	
35. Рязь. Въ томъ числѣ: православныхъ въ г. Рязани " проч. городахъ " уѣздахъ	3.312	3.209	2.349	2.411	2.573	2.469	2.483	2.427	2.307	2.253	2.185	2.168	3.339	3.082	2.778	2.460	2.115	1.932	2.348	2.389	2.484	2.569	2.739	2.724	—	—	31.012	30.093	61.105	
36. Самарская. Въ томъ числѣ: православныхъ римско-католиковъ протестантовъ магометанъ въ г. Самарѣ " проч. городахъ " уѣздахъ	637	680	519	461	604	515	644	643	657	623	830	731	846	750	793	784	601	575	618	581	591	580	612	532	—	—	7.952	7.455	15.407	1
37. С.-Петербургская. Въ томъ числѣ: православныхъ римско-католиковъ протестантовъ въ г. Кронштадтѣ " г. С.-Петербургѣ " пригородахъ " проч. городахъ " уѣздахъ	1.762	1.479	1.601	1.279	1.723	1.371	1.759	1.405	1.707	1.264	1.571	1.204	1.979	1.521	1.583	1.238	1.291	1.075	1.414	1.039	1.591	1.303	1.813	1.534	—	—	19.794	15.762	35.556	1
38. Саратовская. 1. Саратовскій 2. Аткарскій 3. Балашовскій 4. Вольскій 5. Камышинскій 6. Кузнецкій 7. Петровскій 8. Сердобскій 9. Хвалынский 10. Царицынскій Итого	633	585	553	561	638	562	603	551	618	559	721	668	882	692	842	700	512	508	470	517	480	443	468	486	—	—	7.420	6.832	14.252	1

Губернии и уѣзды. Gouvernements et districts.	Январь. Janvier.		Февраль. Février.		Мартъ. Mars.		Апрѣль. Avril.		Май. Mai.		Юнь. Juin.	
	м. h.	ж. f.	м. h.	ж. f.	м. h.	ж. f.	м. h.	ж. f.	м. h.	ж. f.	м. h.	ж. f.
	1.	2.	3.	4.	5.	6.	7.	8.	9.	10.	11.	12.
38. Саратовск.	3.637	3.688	3.382	3.275	3.941	3.645	3.831	3.620	3.528	3.548	4.211	3.857
Въ томъ числѣ:												
православныхъ . . . . .	86	71	63	51	61	46	51	47	51	45	41	38
римско-католиковъ . . . . .	313	326	207	198	236	209	201	195	163	189	164	180
протестантовъ . . . . .	212	183	189	137	260	195	168	191	166	123	131	121
магометанъ . . . . .	225	208	228	198	215	177	201	179	264	220	415	379
въ г. Саратовѣ . . . . .	41	38	41	30	46	50	35	31	35	43	54	54
„ „ Вольскѣ . . . . .	269	262	251	201	273	232	315	254	355	334	487	400
„ проч. городахъ . . . . .	3.851	3.913	3.421	3.345	4.082	3.756	3.816	3.691	3.381	3.444	3.700	3.490
„ уѣздахъ . . . . .												
39. Симбирск.	541	467	333	336	385	352	431	406	388	410	366	315
1. Симбирскій . . . . .	274	280	211	180	215	207	225	238	201	199	180	175
2. Алатырскій . . . . .	536	497	270	270	298	259	305	292	280	258	250	236
3. Ардатовскій . . . . .	516	500	377	379	378	420	413	455	361	339	215	278
4. Буинскій . . . . .	419	461	334	324	336	390	366	398	303	306	300	259
5. Корсунскій . . . . .	395	389	188	227	234	213	296	256	245	229	164	182
6. Курмышскій . . . . .	237	261	211	236	200	229	235	246	197	188	209	187
7. Сенгилеевскій . . . . .	397	400	331	329	422	390	451	427	405	401	439	449
8. Сызранскій . . . . .	3.315	3.255	2.255	2.281	2.468	2.460	2.722	2.718	2.380	2.330	2.123	2.081
Итого . . . . .												
Въ томъ числѣ:												
православныхъ . . . . .	308	301	242	246	240	248	259	284	265	311	169	226
магометанъ . . . . .	68	57	55	52	88	59	76	58	84	69	110	68
въ г. Симбирскѣ . . . . .	61	67	53	40	81	45	72	50	65	61	87	102
„ Сызрани . . . . .	64	67	49	35	66	49	61	64	70	65	87	60
„ проч. городахъ . . . . .	3.122	3.064	2.098	2.154	2.233	2.307	2.513	2.546	2.161	2.135	1.839	1.851
„ уѣздахъ . . . . .												
40. Смоленск.	240	232	199	191	209	197	197	194	206	183	229	214
1. Смоленскій . . . . .	368	316	208	176	223	206	219	190	221	222	291	240
2. Бѣльскій . . . . .	226	183	129	126	151	156	174	142	174	159	204	173
3. Вяземскій . . . . .	201	232	164	179	157	194	173	192	175	182	171	191
4. Гжатскій . . . . .	236	234	153	133	155	143	148	156	160	152	197	171
5. Дорогобужскій . . . . .	310	293	207	201	216	197	193	174	247	201	215	217
6. Духовицкій . . . . .	282	274	189	172	170	176	178	193	208	171	225	219
7. Ельнинскій . . . . .	241	218	164	155	136	151	133	173	137	140	175	162
8. Краснинскій . . . . .	227	207	188	173	205	206	227	215	213	203	233	196
9. Порѣчскій . . . . .	370	286	265	252	228	252	200	210	262	252	293	256
10. Рославльскій . . . . .	178	176	130	149	190	182	197	161	178	186	151	168
11. Сычевскій . . . . .	250	265	186	183	178	155	203	178	194	184	187	138
12. Юхновскій . . . . .	3.129	2.916	2.182	2.090	2.218	2.215	2.242	2.178	2.375	2.235	2.571	2.345
Итого . . . . .												
Въ томъ числѣ:												
православныхъ . . . . .	67	58	65	56	80	66	78	65	58	50	77	56
въ г. Смоленскѣ . . . . .	85	81	80	72	85	84	82	100	99	88	78	73
„ проч. городахъ . . . . .	2.977	2.777	2.037	1.962	2.053	2.065	2.082	2.013	2.218	2.097	2.416	2.216
„ уѣздахъ . . . . .												
41. Таурическая.	206	182	157	134	163	148	189	154	151	133	201	145
1. Симферопольскій . . . . .	470	490	362	327	411	348	337	324	322	287	329	282
2. Бердянскій . . . . .	432	402	390	365	380	364	397	404	377	333	312	294
3. Дивуровскій . . . . .	72	53	71	46	47	48	63	50	54	46	44	38
4. Евпаторійскій . . . . .	629	532	464	428	427	426	446	413	398	359	445	377
5. Мелитопольскій . . . . .	81	61	45	61	75	41	56	53	44	40	48	33
6. Перекопскій . . . . .	72	72	72	71	79	64	82	66	60	64	57	63
7. Ялтинскій . . . . .	112	103	96	83	120	99	107	105	103	79	84	79
8. Феодосійскій . . . . .	41	27	36	24	40	42	45	36	56	25	53	49
9. Керчь-Еникальск. гр. . . . .	44	36	37	31	59	39	57	35	68	45	68	48
10. Севастопольское гр. . . . .	2.159	1.958	1.730	1.570	1.801	1.619	1.779	1.640	1.633	1.411	1.641	1.408
Итого . . . . .												

Юль. Juillet.		Августъ. Août.		Сентябрь. Septembre.		Октябрь. Octobre.		Ноябрь. Novembre.		Декабрь. Décembre.		Неизвестныхъ мѣсяцевъ.		В С Е Г О. T O T A L.			№
м. h.	ж. f.	м. h.	ж. f.	м. h.	ж. f.	м. h.	ж. f.	м. h.	ж. f.	м. h.	ж. f.	м. h.	ж. f.	Итого. Total.			
14.	15.	16.	17.	18.	19.	20.	21.	22.	23.	24.	25.	26.	27.	28.	29.	30.	
5.286	4.689	4.240	4.013	3.037	2.749	3.173	3.172	3.108	2.966	3.046	3.087	—	—	44.420	42.309	86.729	
42	39	36	27	26	30	29	18	32	26	42	30	—	—	560	468	1.028	
165	188	215	146	142	144	132	154	128	143	184	147	—	—	2.250	2.219	4.469	
111	109	147	133	126	94	140	140	188	158	139	130	—	—	1.977	1.714	3.691	
429	330	395	311	240	229	188	219	199	165	195	194	—	—	3.194	2.809	6.003	
61	47	50	39	37	44	43	47	51	34	39	44	—	—	533	501	1.034	
498	441	473	351	289	261	357	306	309	281	281	229	—	—	4.157	3.552	7.709	
4.762	4.329	3.848	3.733	2.868	2.613	3.006	3.020	3.026	2.936	2.991	3.027	—	—	42.752	41.297	84.049	
503	448	468	449	319	300	311	297	301	243	269	255	—	—	4.615	4.278	8.893	1
288	245	326	326	224	213	210	197	183	185	193	173	—	—	2.730	2.618	5.348	2
321	298	417	413	243	266	319	302	345	314	262	213	—	—	3.846	3.618	7.464	3
258	305	254	238	161	194	159	167	195	179	204	165	—	—	3.491	3.619	7.110	4
455	458	492	414	284	285	307	321	337	278	277	264	—	—	4.210	4.158	8.368	5
233	218	243	248	154	173	160	170	227	233	215	195	—	—	2.754	2.733	5.487	6
364	300	356	306	202	189	224	179	158	174	180	162	—	—	2.773	2.657	5.430	7
737	669	689	617	464	414	442	418	464	441	402	341	—	—	5.643	5.296	10.939	8
3.159	2.941	3.245	3.011	2.051	2.034	2.132	2.051	2.210	2.047	2.002	1.768	—	—	30.062	28.977	59.039	
2.964	2.702	3.055	2.803	1.901	1.864	2.000	1.895	2.023	1.881	1.829	1.614	—	—	27.399	26.094	53.493	
170	208	161	173	121	142	110	134	148	126	140	122	—	—	2.333	2.521	4.854	
113	81	81	63	70	51	73	66	54	50	64	64	—	—	934	747	1.681	
118	106	109	89	73	60	58	51	49	51	37	31	—	—	883	757	1.640	
97	87	92	60	44	57	55	47	45	48	40	31	—	—	770	670	1.440	
2.831	2.667	2.963	2.799	1.864	1.866	1.946	1.882	2.044	1.896	1.861	1.636	—	—	27.475	26.803	54.278	
229	152	177	159	157	122	160	130	150	160	197	168	—	—	2.350	2.102	4.452	1



ГУБЕРНИИ и УѢЗДЫ. Gouvernements et districts.	Январь. Janvier.		Февраль. Février.		Мартъ. Mars.		Апрѣль. Avril.		Май. Mai.		Іюнь. Juin.		Іюль. Juillet.		Августъ. Août.		Сентябрь. Septembre.		Октябрь. Octobre.		Ноябрь. Novembre.		Декабрь. Décembre.		Неизвѣстныхъ мѣсяцевъ. Mois inconnus.		В С Е Г О. T O T A L.			№
	м. h.	ж. f.	м. h.	ж. f.	м. h.	ж. f.	м. h.	ж. f.	м. h.	ж. f.	м. h.	ж. f.	м. h.	ж. f.	м. h.	ж. f.	м. h.	ж. f.	м. h.	ж. f.	м. h.	ж. f.	м. h.	ж. f.	м. h.	ж. f.	Итого. Total.	№		
																													Итого. Total.	
1.	2.	3.	4.	5.	6.	7.	8.	9.	10.	11.	12.	13.	14.	15.	16.	17.	18.	19.	20.	21.	22.	23.	24.	25.	26.	27.	28.	29.	30.	
41. Тарическая. Въ томъ числѣ: православныхъ . . . . . протестантовъ . . . . . евреевъ . . . . . магометанъ . . . . . въ г. Симферополѣ . . . . . " " Керчи . . . . . " " проч. городахъ . . . . . " " уѣздахъ . . . . .	1.778	1.605	1.415	1.268	1.461	1.328	1.486	1.358	1.370	1.167	1.371	1.165	1.737	1.587	1.733	1.692	1.249	1.157	1.360	1.215	1.297	1.173	1.367	1.254	—	—	17.674	15.969	33.643	
42. Тамбовская. Въ томъ числѣ: 1. Тамбовскій . . . . . 2. Борисоглѣбскій . . . . . 3. Елатомскій . . . . . 4. Кирсановскій . . . . . 5. Козловскій . . . . . 6. Лебедянский . . . . . 7. Липецкій . . . . . 8. Моршанскій . . . . . 9. Спасскій . . . . . 10. Темниковскій . . . . . 11. Уманскій . . . . . 12. Шацкій . . . . . Итого . . . . . Въ томъ числѣ: православныхъ . . . . . магометанъ . . . . . въ г. Тамбовѣ . . . . . " " Козловѣ . . . . . " " Моршанскѣ . . . . . " " проч. городахъ . . . . . " " уѣздахъ . . . . .	672	618	535	533	646	602	635	657	559	552	722	671	909	790	645	622	436	404	493	469	532	485	588	567	—	—	7.372	6.970	14.342	1
43. Тверская. Въ томъ числѣ: 1. Тверскій . . . . . 2. Бѣжецкій . . . . . 3. Весьегонскій . . . . . 4. Вышневолоцкій . . . . . 5. Зубцовскій . . . . . 6. Калязинскій . . . . . 7. Кашинскій . . . . . 8. Корчевскій . . . . . 9. Новоторжскій . . . . . 10. Осташковскій . . . . . 11. Ржевскій . . . . . 12. Старицкій . . . . . Итого . . . . . Въ томъ числѣ: православныхъ . . . . . въ г. Твери . . . . . " " Ржевѣ . . . . . " " проч. городахъ . . . . . " " уѣздахъ . . . . .	333	342	241	255	296	310	308	301	288	290	389	377	492	433	314	302	262	228	305	321	360	337	360	357	—	—	3.948	3.853	7.801	2
44. Тульская. Въ томъ числѣ: 1. Тульскій . . . . . 2. Алексанскій . . . . . 3. Богородицкій . . . . . 4. Бѣлевскій . . . . .	241	194	204	171	230	200	246	207	265	203	228	190	406	399	405	432	361	296	334	312	325	340	422	406	—	—	4.268	4.061	8.329	3
	259	268	268	221	244	255	226	177	211	188	198	181	238	178	251	217	216	183	195	158	171	174	214	220	—	—	2.691	2.420	5.111	4
	275	251	200	206	280	289	276	242	249	259	241	237	284	238	256	231	208	162	210	185	177	196	254	260	—	—	2.910	2.756	5.666	5
	194	188	142	128	180	180	154	143	139	147	124	117	142	144	171	161	130	126	139	120	132	130	173	203	—	—	1.820	1.787	3.607	6
	174	185	138	126	150	146	170	175	170	148	151	125	208	197	198	148	145	125	136	114	125	125	169	167	—	—	1.934	1.781	3.715	7
	146	173	131	151	139	123	152	132	115	118	137	127	186	152	158	176	143	122	124	134	137	121	158	187	—	—	1.726	1.716	3.442	8
	203	150	131	134	181	141	159	110	157	150	185	103	213	200	202	205	144	110	133	110	128	126	146	138	—	—	1.982	1.677	3.659	9
	190	181	147	155	219	161	198	179	190	110	161	135	218	159	182	166	169	150	161	130	154	141	238	199	—	—	2.227	1.866	4.093	10
	220	231	187	193	216	223	201	209	174	180	194	172	178	169	216	175	141	135	147	126	152	151	193	197	—	—	2.219	2.161	4.380	11
	281	261	219	207	233	249	268	217	242	203	223	210	231	239	233	217	178	176	195	208	206	195	255	226	—	—	2.764	2.611	5.375	12
	239	195	196	174	194	165	190	154	169	149	161	141	182	150	204	202	215	156	176	167	203	158	255	241	—	—	2.384	2.052	4.436	
	2.759	2.609	2.265	2.140	2.617	2.445	2.535	2.280	2.434	2.211	2.330	2.004	2.767	2.474	2.705	2.547	2.262	1.900	2.141	1.944	2.112	2.030	2.708	2.683	—	—	29.685	27.267	56.952	
	2.740	2.591	2.251	2.127	2.607	2.430	2.572	2.270	2.422	2.196	2.311	1.995	2.753	2.465	2.687	2.532	2.254	1.891	2.128	1.927	2.105	2.022	2.688	2.668	—	—	29.518	27.114	56.632	
	35	31	38	24	32	50	43	40	45	37	35	29	51	44	44	38	38	31	25	37	41	37	33	45	—	—	460	443	903	
	24	26	28	23	22	26	31	19	18	30	25	16	15	18	23	21	18	14	16	19	13	16	27	24	—	—	260	252	512	
	92	78	55	68	80	81	92	91	88	77	74	35	44	76	66	77	54	34	67	38	41	65	116	92	—	—	869	812	1.681	
	2.608	2.474	2.144	2.025	2.483	2.288	2.419	2.130	2.283	2.067	2.196	1.924	2.657	2.336	2.572	2.411	2.152	1.821	2.033	1.850	2.017	1.912	2.532	2.522	—	—	28.096	25.760	53.856	
	452	384	343	270	332	338	369	301	316	280	328	282	484	375	344	365	287	246	330	312	346	313	414	363	—	—	4.345	3.829	8.174	1
	164	157	110	123	128	98	108	119	127	113	111	125	184	168	135	101	106	109	112	131	173	149	182	174	—	—	1.640	1.572	3.212	2
	360	320	297	261	348	297	337	254	323	299	289	269	403	338	306	274	217	221	260	246	289	251	349	295	—	—	3.778	3.325	7.103	3
	172	170	124	123	104	126	126	106	118	92	85	82	133	139	91	79	87	71	93	96	107	109	127	122	—	—	1.367	1.315	2.682	4

ГУБЕРНИИ и УѢЗДЫ. Gouvernements et districts.	Январь. Janvier.		Февраль. Février.		Мартъ. Mars.		Апрѣль. Avril.		Май. Mai.		Юнь. Juin.	
	м. h.	ж. f.	м. h.	ж. f.	м. h.	ж. f.	м. h.	ж. f.	м. h.	ж. f.	м. h.	ж. f.
	1.	2.	3.	4.	5.	6.	7.	8.	9.	10.	11.	12.
44. Тульская.	257	239	189	146	184	175	204	145	218	181	188	176
5. Веневскій . . . . .	211	223	192	149	168	156	182	155	189	183	224	197
6. Епифанскій . . . . .	399	432	296	284	292	266	248	273	237	242	239	234
7. Ефремовскій . . . . .	154	160	116	112	150	124	131	121	137	122	106	103
8. Каширскій . . . . .	302	286	213	174	191	185	191	171	200	206	166	182
9. Крапивенскій . . . . .	406	425	249	250	251	245	254	227	221	186	223	196
10. Новосильскій . . . . .	243	221	145	146	131	132	141	144	137	124	123	136
11. Одоевскій . . . . .	330	319	186	196	211	186	201	165	159	160	156	159
12. Чернскій . . . . .	3.450	3.336	2.460	2.239	2.490	2.328	2.492	2.181	2.332	2.188	2.238	2.141
Итого . . . . .	3.448	3.330	2.455	2.236	2.487	2.323	2.490	2.174	2.381	2.186	2.232	2.136
Въ томъ ч.: православныхъ . . . . .	175	135	150	111	149	121	158	126	132	121	160	114
» въ г. Тулѣ . . . . .	113	142	116	119	117	110	126	115	127	95	117	104
» проч. городахъ . . . . .	3.162	3.059	2.194	2.009	2.224	2.097	2.208	1.940	2.123	1.972	1.961	1.923
» уѣздахъ . . . . .	715	633	543	522	516	527	556	581	561	539	513	500
1. Уфимскій . . . . .	996	881	686	726	691	784	733	855	727	752	530	529
2. Белебеевскій . . . . .	702	732	546	551	522	568	516	553	599	590	460	482
3. Бирскій . . . . .	381	340	314	347	332	344	250	264	275	238	223	219
4. Златоустовскій . . . . .	572	631	463	535	504	593	588	681	623	626	390	427
5. Мензелинскій . . . . .	621	564	472	452	427	461	492	445	412	408	444	379
6. Стерлитамакскій . . . . .	3.987	3.781	3.024	3.133	3.022	3.277	3.135	3.379	3.197	3.153	2.560	2.536
Итого . . . . .	1.774	1.622	1.284	1.302	1.344	1.383	1.380	1.354	1.361	1.264	1.270	1.206
Въ томъ ч.: православныхъ . . . . .	2.089	2.046	1.612	1.724	1.552	1.791	1.661	1.918	1.705	1.772	1.172	1.216
» магометанъ . . . . .	108	92	91	77	91	65	116	127	113	91	111	90
» въ г. Уфѣ . . . . .	99	89	106	90	81	89	90	85	96	73	70	64
» проч. городахъ . . . . .	3.780	3.600	2.827	2.966	2.850	3.123	2.929	3.167	2.988	2.989	2.379	2.382
» уѣздахъ . . . . .	488	380	428	349	431	365	425	331	467	424	527	434
1. Харьковскій . . . . .	256	258	235	234	179	216	179	193	180	175	139	123
2. Ахтырскій . . . . .	254	209	228	185	170	175	170	174	138	125	131	127
3. Богодуховскій . . . . .	203	183	153	162	133	135	158	136	112	130	107	97
4. Валковскій . . . . .	558	527	447	442	359	368	325	344	265	260	252	294
5. Волчанскій . . . . .	423	402	331	311	276	263	286	237	244	248	266	248
6. Змиевскій . . . . .	451	428	405	353	323	332	359	332	323	301	397	344
7. Изюмскій . . . . .	466	406	405	412	306	370	320	287	262	279	246	223
8. Купянскій . . . . .	313	363	301	374	271	253	216	229	191	181	188	181
9. Лебединскій . . . . .	662	725	497	512	457	484	430	445	405	448	449	489
10. Старобѣльскій . . . . .	391	385	346	322	247	230	238	227	226	244	269	224
11. Сумскій . . . . .	4.465	4.266	3.776	3.656	3.152	3.191	3.106	2.935	2.813	2.815	2.971	2.784
Итого . . . . .	4.444	4.241	3.745	3.633	3.126	3.174	3.076	2.919	2.783	2.800	2.943	2.763
Въ томъ ч.: православныхъ . . . . .	217	156	180	119	178	136	190	117	236	203	293	224
» въ г. Харьковѣ . . . . .	290	284	250	197	219	221	202	173	226	198	237	214
» проч. городахъ . . . . .	3.958	3.826	3.346	3.340	2.755	2.834	2.714	2.645	2.351	2.414	2.441	2.346
» уѣздахъ . . . . .	958	856	883	752	781	671	816	791	842	725	811	716
1. Херсонскій . . . . .	1.152	1.096	912	848	772	741	628	657	651	564	589	522
2. Александрійскій . . . . .	354	283	276	244	276	242	280	235	205	216	208	200
3. Анапьевскій . . . . .	966	896	807	788	771	765	968	864	666	625	734	670
4. Елисаветградскій . . . . .	436	347	348	295	356	297	316	252	228	187	205	179
5. Одесскій . . . . .	357	305	318	277	346	292	308	253	214	222	212	218
6. Тираспольскій . . . . .	121	103	132	88	134	110	138	108	148	120	188	137
7. Николаевск. воен. губ. . . . .	422	286	399	273	430	297	400	299	491	354	542	405
8. Одесское градонач. . . . .	4.766	4.172	4.075	3.565	3.866	3.415	3.854	3.459	3.445	3.013	3.489	3.047
Итого . . . . .	912	798	832	701	572	517	720	584	623	600	707	578
Въ томъ ч.: православныхъ . . . . .	701	592	582	443	410	415	419	405	428	401	468	413
» магометанъ . . . . .	309	242	320	247	253	209	210	218	214	206	226	204
» въ г. Харьковѣ . . . . .	817	703	910	764	750	709	765	776	719	620	832	784
» проч. городахъ . . . . .	289	247	306	220	243	189	249	196	211	185	186	181
» уѣздахъ . . . . .	310	268	293	352	275	260	285	270	305	270	257	272
Итого . . . . .	174	116	139	128	104	77	113	89	111	67	109	75
Въ томъ ч.: православныхъ . . . . .	592	457	510	413	407	374	424	359	407	311	439	320
» магометанъ . . . . .	4.104	3.423	3.892	3.268	3.014	2.750	3.185	2.897	3.018	2.660	3.224	2.827
» въ г. Харьковѣ . . . . .	912	798	832	701	572	517	720	584	623	600	707	578
» проч. городахъ . . . . .	701	592	582	443	410	415	419	405	428	401	468	413
» уѣздахъ . . . . .	309	242	320	247	253	209	210	218	214	206	226	204

Губернии и уѣзды.	Юль. Juillet.		Августъ. Août.		Сентябрь. Septembre.		Октябрь. Octobre.		Ноябрь. Novembre.		Декабрь. Décembre.		В С Е Г О. T O T A L.		№			
	м. h.	ж. f.	м. h.	ж. f.	м. h.	ж. f.	м. h.	ж. f.	м. h.	ж. f.	м. h.	ж. f.	Итого. Total.					
	14.	15.	16.	17.	18.	19.	20.	21.	22.	23.	24.	25.	26.	27.		28.	29.	30.
44. Тульская.	286	235	203	196	124	114	154	141	156	160	211	223	—	—	2.374	2.131	4.505	5
5. Веневскій . . . . .	328	292	191	206	141	126	165	170	203	205	251	232	—	—	2.445	2.294	4.739	6
6. Епифанскій . . . . .	337	284	260	266	210	183	227	251	241	220	294	282	—	—	3.280	3.217	6.497	7
7. Ефремовскій . . . . .	176	169	102	106	77	75	116	82	107	119	144	145	—	—	1.516	1.438	2.954	8
8. Каширскій . . . . .	217	209	174	178	111	136	151	145	178	202	230	209	—	—	2.324	2.283	4.607	9
9. Крапивенскій . . . . .	283	250	267	258	221	218	254	254	324	278	367	337	—	—	3.320	3.124	6.444	10
10. Новосильскій . . . . .	169	162	154	128	95	106	140	127	138	149	248	230	—	—	1.864	1.805	3.669	11
11. Одоевскій . . . . .	232	197	184	176	131	130	215	179	242	194	230	238	—	—	2.477	2.299	4.776	12
12. Чернскій . . . . .	3.232	2.818	2.411	2.333	1.807	1.735	2.217	2.134	2.504	2.349	3.047	2.850	—	—	30.730	28.632	59.362	
Итого . . . . .	3.224	2.809	2.409	2.326	1.806	1.734	2.215	2.130	2.499	2.347	3.046	2.843	—	—	30.692	28.574	59.266	
Въ томъ ч.: православныхъ . . . . .	211	160	141	124	112	106	142	128	136	95	171	118	—	—	1.837	1.459	3.296	
» въ г. Тулѣ . . . . .	136	122	104	80	93	64	82	94	113	83	137	150	—	—	1.381	1.278	2.659	
» проч. городахъ . . . . .	2.885	2.536	2.166	2.129	1.602	1.565	1.993	1.912	2.255	2.171	2.739	2.582	—	—	27.512	25.895	53.407	
» уѣздахъ . . . . .	713	646	797	663	531	476	558	501	586	538	565	543	—	—	7.184	6.669	13.853	1
1. Уфимскій . . . . .	514	523	594	539	455	404	466	489	554	521	653	643	—	—	7.599	7.646	15.245	

ГУБЕРНИИ и УѢЗДЫ. Gouvernements et districts.	Январь. Janvier.		Февраль. Février.		Мартъ. Mars.		Апрѣль. Avril.		Май. Mai.		Іюнь. Juin.		Іюль. Juillet.		Августъ. Août.		Сентябрь. Septembre.		Октябрь. Octobre.		Ноябрь. Novembre.		Декабрь. Décembre.		Неизвѣстныхъ мѣсяцевъ. Mois inconnu.		В С Е Г О. T O T A L.			№	
	м. h.	ж. f.	м. h.	ж. f.	м. h.	ж. f.	м. h.	ж. f.	м. h.	ж. f.	м. h.	ж. f.	м. h.	ж. f.	м. h.	ж. f.	м. h.	ж. f.	м. h.	ж. f.	м. h.	ж. f.	м. h.	ж. f.	м. h.	ж. f.	м. h.	ж. f.	Итого. Total.		
																															1.
47. Херсонская. Въ томъ числѣ:	православныхъ . . . . .	4.264	3.771	3.668	3.230	3.409	3.067	3.436	3.190	3.037	2.685	3.001	2.671	3.582	2.983	3.393	2.852	2.620	2.427	2.778	2.530	2.587	2.318	2.795	2.505	—	—	38.570	34.229	72.799	
	римско-католиковъ . . . . .	102	75	87	65	90	68	64	49	89	44	88	47	93	50	82	64	78	41	68	66	86	79	76	37	—	—	1.003	685	1.688	
	протестантовъ . . . . .	93	71	62	63	94	79	52	45	55	59	66	58	70	85	60	51	54	47	55	63	62	49	52	48	—	—	775	718	1.493	
	евреевъ . . . . .	255	220	224	189	247	181	263	156	236	203	308	249	313	279	320	276	236	209	250	218	252	195	277	212	—	—	3.181	2.587	5.768	
	въ г. Херсонѣ . . . . .	190	169	194	157	177	156	156	140	173	150	166	153	194	174	180	150	138	142	155	130	145	154	192	135	—	—	2.060	1.810	3.870	
	» » Елисаветградѣ . . . . .	60	67	65	59	76	52	69	51	55	67	83	91	88	57	96	61	67	64	68	78	57	44	58	48	—	—	842	739	1.581	
	» » Николаевѣ . . . . .	121	103	132	88	134	110	133	108	148	120	188	137	174	116	139	128	104	77	113	89	111	67	109	75	—	—	1.611	1.218	2.829	
	» » Одессѣ . . . . .	393	277	375	259	403	282	384	285	465	336	508	393	555	445	484	392	380	354	410	335	376	293	406	308	—	—	5.139	3.959	9.098	
» проч. городахъ . . . . .	232	208	249	206	240	183	251	222	259	218	180	212	316	251	240	189	140	198	222	203	175	150	226	190	—	—	2.780	2.430	5.210		
» уѣздахъ . . . . .	3.720	3.348	3.060	2.796	2.836	2.632	2.856	2.653	2.345	2.122	2.364	2.061	2.777	2.380	2.753	2.348	2.185	1.915	2.217	2.062	2.154	1.952	2.233	2.071	—	—	31.500	28.340	59.840		
48. Черниговская. Въ томъ числѣ:	1. Черниговскій . . . . .	281	292	207	213	239	203	184	215	181	158	188	165	237	165	234	215	205	161	218	174	226	182	228	217	—	—	2.628	2.360	4.988	1
	2. Борзнянскій . . . . .	263	240	188	184	161	194	153	174	161	165	155	127	192	180	203	199	176	169	185	139	165	163	176	150	—	—	2.178	2.084	4.262	2
	3. Глуховскій . . . . .	312	303	220	210	205	194	192	150	179	182	164	159	197	167	174	213	168	154	204	164	175	190	196	195	—	—	2.386	2.281	4.667	3
	4. Городнянскій . . . . .	237	234	214	209	200	197	178	174	144	177	146	164	195	181	227	202	202	199	214	178	213	197	241	227	—	—	2.411	2.339	4.750	4
	5. Козелецкій . . . . .	237	231	164	163	152	154	131	167	123	133	148	136	191	175	212	192	178	164	156	155	143	160	172	173	—	—	2.007	2.003	4.010	5
	6. Конотопскій . . . . .	310	281	254	240	198	242	204	194	173	167	182	164	241	216	243	242	159	168	190	164	176	144	198	190	—	—	2.528	2.412	4.940	6
	7. Кролевецкій . . . . .	307	295	210	226	236	257	178	180	145	157	146	128	174	143	201	172	145	133	143	172	131	144	156	137	—	—	2.172	2.144	4.316	7
	8. Мглинскій . . . . .	309	295	227	204	195	229	194	217	198	148	192	152	157	136	108	125	111	105	129	140	109	136	171	148	—	—	2.100	2.035	4.135	8
	9. Новгородъ-Сѣверскій . . . . .	324	323	246	230	235	227	210	182	186	194	185	186	274	217	226	189	179	165	177	161	188	165	187	193	—	—	2.617	2.432	5.049	9
	10. Новозыбковскій . . . . .	337	302	228	236	229	238	220	226	189	195	208	196	227	197	247	228	174	184	196	194	193	161	211	199	—	—	2.659	2.556	5.215	10
	11. Нѣжинскій . . . . .	316	302	211	219	208	235	204	181	193	181	199	156	200	223	238	206	192	183	197	162	170	182	215	183	—	—	2.543	2.413	4.956	11
	12. Остерскій . . . . .	291	286	206	228	225	229	173	190	160	190	195	164	225	225	272	206	216	179	225	203	200	186	221	196	—	—	2.609	2.482	5.091	12
	13. Сосницкій . . . . .	315	297	263	288	199	261	215	188	193	189	195	187	221	198	250	226	205	165	186	179	198	184	201	192	—	—	2.641	2.554	5.195	13
	14. Стародубскій . . . . .	327	320	255	277	271	259	207	217	206	161	190	149	180	173	157	147	145	115	180	156	162	169	202	194	—	—	2.482	2.342	4.824	14
	15. Суражскій . . . . .	388	374	338	255	300	263	261	270	234	252	235	171	278	233	269	224	174	193	176	154	226	189	203	184	—	—	3.082	2.762	5.844	15
	Итого . . . . .	4.554	4.375	3.431	3.382	3.253	3.382	2.904	2.925	2.665	2.649	2.728	2.404	3.189	2.834	3.261	2.956	2.629	2.437	2.776	2.495	2.675	2.552	2.978	2.778	—	—	37.043	35.199	72.242	
Въ томъ числѣ:	православныхъ . . . . .	4.356	4.211	3.279	3.268	3.082	3.254	2.749	2.803	2.538	2.543	2.608	2.298	3.072	2.729	3.129	2.862	2.507	2.306	2.647	2.377	2.547	2.435	2.844	2.650	—	—	35.358	33.736	69.094	
	евреевъ . . . . .	114	88	76	64	83	62	85	47	69	46	73	59	67	54	70	68	73	47	53	50	63	56	69	61	—	—	895	702	1.597	
	въ г. Черниговѣ . . . . .	29	33	24	32	28	26	22	26	38	22	39	28	40	29	28	33	38	25	34	28	32	28	34	40	—	—	386	350	736	
	» » Нѣжинѣ . . . . .	56	59	41	27	37	56	35	37	45	46	43	38	42	51	34	35	37	39	38	28	41	45	48	25	—	—	497	486	983	
	» проч. городахъ . . . . .	222	197	159	146	190	143	156	140	162	133	150	110	198	143	191	160	157	120	165	152	173	139	221	165	—	—	2.144	1.748	3.892	
	» уѣздахъ . . . . .	4.247	4.086	3.207	3.177	2.998	3.157	2.691	2.722	2.420	2.448	2.496	2.228	2.909	2.611	3.008	2.758	2.397	2.253	2.539	2.287	2.429	2.340	2.675	2.548	—	—	34.016	32.615	66.631	
49. Эстляндская. Въ томъ числѣ:	1. Ревельскій . . . . .	179	168	146	136	140	112	143	128	134	122	135	114	112	104	123	106	141	115	154	102	120	114	198	164	—	—	1.725	1.485	3.210	1
	2. Везенбергскій . . . . .	141	130	116	109	103	93	104	106	106	104	92	91	116	83	110	86	74	86	97	71	110	85	123	109	—	—	1.292	1.153	2.445	2
	3. Вейсенштейнскій . . . . .	48	61	51	48	68	57	49	43	38	47	36	36	25	26	23	29	30	33	35	36	33	43	33	40	—	—	469	499	968	3
	4. Гапсальскій . . . . .	73	91	72	63	58	84	49	55	60	46	43	41	52	36	57	55	57	57	42	47	54	45	62	69	—	—	679	689	1.368	4
Итого . . . . .	441	450	385	356	369	346	345	332	338	319	306	282	305	249	313	276	302	291	328	256	317	287	416	382	—	—	4.165	3.826	7.991		
Въ томъ числѣ:	православныхъ . . . . .	38	41	31	33	32	28	32	27	29	32	22	32	32	19	37	19	29	31	31	15	25	25	36	28	—	—	385	320	705	









Губерніи и уѣзды. Gouvernements et districts.	Возрасты. Age.		До 1 мѣсяца. Au-dessous d'un mois.		1-3 м. 1-3 m.		3-6 м. 3-6 m.		отъ 6 м. до 1 г. de 6 m. à 1 a.		1-2		2-3		3-4		4-5		5-10		10-15		15-20		20-25		25-30		30-35		35-40		40-45		45-50		50-55		55-60		60-65		65-70		70-75		75-80		80 л. и выше. 80 ans et au-dessus.		Неизв. лѣтъ. Age inconnu.		ВСЕГО. TOTAL.	
	м.	ж.	м.	ж.	м.	ж.	м.	ж.	м.	ж.	м.	ж.	м.	ж.	м.	ж.	м.	ж.	м.	ж.	м.	ж.	м.	ж.	м.	ж.	м.	ж.	м.	ж.	м.	ж.	м.	ж.	м.	ж.	м.	ж.	м.	ж.	м.	ж.	м.	ж.	м.	ж.	м.	ж.	м.	ж.				
	1.	2.	3.	4.	5.	6.	7.	8.	9.	10.	11.	12.	13.	14.	15.	16.	17.	18.	19.	20.	21.	22.	23.	24.	25.	26.	27.	28.	29.	30.	31.	32.	33.	34.	35.	36.	37.	38.	39.	40.	41.	42.	43.	44.	45.	46.	47.	48.	49.	50.	51.	52.	53.	
11. Гр. (въ томъ числѣ: въ г. Гроднѣ, въ г. Брестѣ, проч. городахъ, уѣздахъ.)	12	13	17	22	31	29	49	33	57	49	25	27	18	16	8	3	18	22	9	7	10	10	18	7	20	13	11	11	15	10	9	15	20	6	15	12	13	18	23	28	24	14	25	23	16	24	42	31	—	—	505	449		
12. Обл. Войска Донскаго. (въ томъ числѣ: православныхъ, въ г. Новочеркасскѣ, въ г. Ростовѣ-на-Дону, въ г. Таганрогѣ, проч. городахъ, уѣздахъ.)	1389	1004	1167	834	1325	1023	2129	1821	2334	2099	1349	1333	786	811	528	485	1065	1154	460	465	438	46	408	522	392	573	342	463	394	487	319	389	382	453	482	543	646	760	805	797	774	779	673	622	547	491	572	431	—	—	19706	14744		
13. Екатеринославская. (въ томъ числѣ: православныхъ, римско-католиковъ, протестантовъ, евреевъ, въ г. Екатеринославѣ, проч. городахъ, уѣздахъ.)	557	461	460	363	451	406	700	652	666	644	319	315	192	190	111	111	221	242	77	63	133	12	188	134	183	112	139	99	158	114	123	83	144	66	102	68	129	115	137	111	132	120	91	105	87	86	100	75	—	—	5600	4862		
14. Кавказская. (въ томъ числѣ: православныхъ, магометанъ, въ г. Казани, проч. городахъ, уѣздахъ.)	654	488	491	393	530	414	651	562	582	585	266	255	142	162	95	93	214	228	108	114	111	12	46	82	64	43	60	52	49	40	54	50	51	70	56	63	55	66	47	67	70	69	90	54	83	41	47	45	41	2	1	1939	1920	
15. Кал. (въ томъ числѣ: православныхъ, въ г. Казани, проч. городахъ, уѣздахъ.)	190	142	164	159	176	183	195	196	145	166	72	59	27	36	31	18	61	59	23	23	23	17	33	29	37	17	43	33	64	43	39	19	42	35	51	52	62	66	73	67	64	89	64	95	62	70	28	41	104	88	1873	1811		







Губерніи и уѣзды. Gouvernements et districts.	До 1 мѣсяца. Au-dessous d'un mois.		1—3 м. 1—3 m.		3—6 м. 3—6 m.		отъ 6 м. до 1 г. de 6 m. à 1 a.		1—2		2—3		3—4		4—5		5—10		10—15		15—20		20—25		25—30		30—35		35—40		40—45		45—50		50—55		55—60		60—65		65—70		70—75		75—80		80 л. и выше. 80 ans et au- dessus.		Неопр. лѣтъ. Age inconnu.		ВСЕГО. TOTAL.			
	м.	ж.	м.	ж.	м.	ж.	м.	ж.	м.	ж.	м.	ж.	м.	ж.	м.	ж.	м.	ж.	м.	ж.	м.	ж.	м.	ж.	м.	ж.	м.	ж.	м.	ж.	м.	ж.	м.	ж.	м.	ж.	м.	ж.	м.	ж.	м.	ж.	м.	ж.	м.	ж.	м.	ж.	м.	ж.				
	h.	f.	h.	f.	h.	f.	h.	f.	h.	f.	h.	f.	h.	f.	h.	f.	h.	f.	h.	f.	h.	f.	h.	f.	h.	f.	h.	f.	h.	f.	h.	f.	h.	f.	h.	f.	h.	f.	h.	f.	h.	f.	h.	f.	h.	f.	h.	f.	h.	f.				
22. Минская.	306	231	222	159	196	155	220	201	257	196	139	121	96	80	50	51	126	112	49	36	61	63	50	67	46	51	42	57	48	49	35	35	42	39	57	44	56	53	76	76	62	79	68	60	47	45	43	—	—	2436	2096	5		
5. Мозырскій . . . . .	334	218	208	182	268	175	372	300	385	357	212	157	138	136	64	72	169	161	85	83	78	75	71	79	80	91	57	81	83	92	71	75	71	99	100	104	124	143	140	143	142	134	102	100	75	64	85	73	—	—	3514	3194	6	
6. Новогрудскій . . . . .	352	230	207	178	215	141	294	248	309	271	157	158	86	88	53	77	141	128	62	62	79	87	78	87	71	97	65	86	54	83	47	64	63	68	70	90	112	125	149	111	96	117	88	117	72	54	76	58	—	—	2996	2825	7	
7. Пинскій . . . . .	387	267	327	205	224	181	305	280	326	242	209	204	99	85	105	88	151	127	62	52	60	58	69	60	72	75	40	58	52	60	64	58	52	51	81	73	72	87	83	99	85	105	69	93	72	55	46	49	—	—	3105	2757	8	
8. Рѣвнскій . . . . .	352	234	246	208	283	170	339	245	341	273	166	141	111	81	88	72	187	177	65	77	69	111	59	80	60	72	75	40	58	52	61	63	58	98	96	110	138	119	123	165	128	158	128	85	98	84	74	47	—	—	3413	3060	9	
9. Слуцкій . . . . .	2957	2049	2311	1824	2217	1604	2944	2231	3077	2611	1689	1448	1010	874	641	656	1478	1423	617	585	619	680	563	677	593	721	437	657	580	670	502	592	612	639	694	752	909	936	1021	1062	975	968	930	847	666	542	664	557	3	—	28759	25664	9	
Итого . . . . .	2816	1944	2130	1701	1956	1447	2515	2031	2566	2270	1389	1276	844	784	537	578	1159	1180	470	492	480	576	431	564	486	596	395	528	440	552	380	471	463	519	554	620	698	750	804	845	738	789	696	642	471	396	461	380	3	—	23882	21931	—	
Въ томъ числѣ:	56	40	66	54	93	64	161	109	180	122	113	68	69	43	36	26	110	115	44	35	41	28	45	45	46	46	37	55	58	52	45	46	65	51	59	53	84	76	91	90	75	107	78	86	64	95	86	—	—	1877	1521	—		
православныхъ . . . . .	71	56	108	59	163	84	257	130	309	208	168	93	93	45	65	44	201	117	98	53	90	78	78	61	52	70	53	71	78	62	69	66	78	62	75	73	121	106	116	122	138	100	119	120	104	76	97	87	—	—	2801	2043	—	
римско-католиковъ . . . . .	101	76	111	82	93	65	108	95	82	74	41	31	25	13	17	14	29	33	13	15	29	20	26	26	24	19	23	16	41	27	34	18	39	18	26	32	53	22	44	35	37	37	45	27	22	34	37	40	—	—	1100	869	—	
евреевъ . . . . .	14	11	21	14	16	10	40	15	34	30	12	9	6	4	6	4	14	11	7	5	4	7	14	9	12	11	8	10	7	10	8	4	9	8	5	10	14	14	14	14	14	14	14	8	14	8	4	9	12	—	—	308	252	—
въ г. Мясскѣ . . . . .	13	13	20	18	20	9	41	28	59	61	19	12	9	3	3	4	12	7	8	6	10	7	15	7	6	15	11	13	12	11	8	12	5	1	8	10	9	15	12	17	11	5	17	13	14	18	15	—	—	357	313	—		
въ г. Бобруйскѣ . . . . .	45	44	44	37	48	36	104	45	94	84	53	46	34	25	21	15	39	31	20	14	21	28	29	27	20	29	9	14	25	12	28	22	27	22	28	17	40	27	31	42	35	38	41	41	37	35	31	21	—	—	904	753	—	
въ проч. городахъ . . . . .	2784	1905	2115	1673	2040	1484	2651	2098	2808	2362	1564	1350	936	829	594	619	1384	1341	569	545	555	620	479	608	531	647	436	604	495	610	424	536	532	590	627	685	792	864	917	959	868	870	831	748	586	455	569	469	3	—	26090	23477	—	
въ уѣздахъ . . . . .	150	121	131	92	127	94	165	136	140	123	73	65	37	45	29	25	57	58	32	26	32	39	37	41	33	52	30	39	35	40	30	41	46	38	47	43	70	68	55	76	69	69	64	83	69	57	58	63	—	—	1616	1534	1	
1. Могилевскій . . . . .	194	142	121	116	116	115	158	125	117	107	66	82	59	67	26	25	79	65	27	31	29	37	18	32	27	21	17	33	26	35	26	30	27	27	31	39	43	66	38	55	68	69	54	34	27	32	41	42	—	—	1435	1417	2	
2. Быховскій . . . . .	516	379	377	292	347	279	448	394	380	336	153	183	117	111	65	69	146	142	75	54	72	76	89	67	76	83	65	77	78	78	74	55	101	58	61	65	91	117	96	106	116	128	95	104	75	72	94	76	—	—	3807	3401	3	
3. Гомельскій . . . . .	163	111	109	89	129	85	151	168	192	181	109	84	57	64	41	30	86	56	36	34	30	30	32	29	32	34	23	33	37	33	30	30	35	49	55	41	48	75	56	72	53	81	68	66	39	28	21	28	—	—	1632	1531	4	
4. Горецкій . . . . .	156	153	134	113	158	107	194	118	155	144	86	96	45	38	42	22	65	40	29	19	30	26	36	29	39	30	25	30	31	32	25	40	31	29	39	54	68	82	52	68	69	74	55	61	50	32	34	25	—	—	1648	1462	5	
5. Клинковскій . . . . .	142	91	89	78	86	70	150	102	86	107	52	61	23	28	28	20	45	34	15	16	15	14	23	26	27	26	19	29	34	26	26	35	17	38	32	36	38	56	39	53	53	61	48	40	44	35	48	33	—	—	1174	1115	6	
6. Мстиславскій . . . . .	252	192	185	141	201	144	267	224	267	275	137	110	67	59	41	40	86	81	37	43	40	48	44	55	42	51	31	48	37	53	43	47	50	59	50	52	91	83	62	81	70	81	78	88	60	54	57	45	—	—	2295	2154	7	
7. Оршанскій . . . . .	197	162	190	150	200	149	256	213	237	191	131	114	80	60	56	60	104	94	50	35	34	34	40	53	42	55	28	62	31	48	37	40	41	38	47	57	64	69	67	80	81	56	51	58	40	45	58	39	—	—	2162	1982	8	
8. Рогачевскій . . . . .	209	161	171	121	146	98	267	204	267	218	115	111	114	95	54	60	101	96	36	31	39	61	30	59	39	57	40	60	34	44	37	34	34	40	50	50	55	83	67	87	72	82	74	72	45	44	41	44	—	—	2145	2014	9	
9. Святицкій . . . . .	110	104	79	60	81	52	108	79	97	84	54	56	42	22	20	20	52	36	23	26	22	21	15	18	26	26	15	15	17	34	14	23	38	21	18	27	29	53	33	48	30	36	40	37	24	12	35	23	—	—	1022	933	10	
10. Чаусскій . . . . .	120	142	111	92	108	99	165	144	160	141	84	74	51	41	27	29	74	67	28	35	30	38	48	46	41	40	22	38	46	32	31	40	44	44	41	58	63	61	61	84	85	81	65	68	47	43	43	30	—	—	1595	1567	11	
11. Чериковскій . . . . .	2209	1758	1697	1344	1699	1292	2329	1907	2098	1907	1060	1036	692	620	429	400	895	769	388	350	373	448	420	455	424	475	315	464	406	455	373	415	464	441	471	522	655	813	626	810	766	818	692	711	520	454	530	448	—	—	20531	19110	—	
Итого . . . . .	2141	1693	1595	1270	1566	1231	2102	1740	1884	1763	967	980	642	576	391	376	786	692	319	310	314	409	357	408	370	427	279	409	352	392	323	360	395	383	409	466	569	732	550	716	667	734	584	600	419	379	404	318	—					















Губерніи и уѣзды. Gouvernements et districts.	Возрасты. Age.		1-3 м. 1-3 m.		3-6 м. 3-6 m.		отъ 6 м. до 1 г. de 6 m. à 1 a.		1-2		2-3		3-4		4-5		5-10		10-15		15-20		20-25		25-30		30-35		35-40		40-45		45-50		50-55		55-60		60-65		65-70		70-75		75-80		80 л. и выше. 80 ans et au-dessus.		Неизв. лѣтъ. Age inconnu.		ВСЕГО. TOTAL.		№
	До 1 мѣсяца. Au-dessous d'un mois.		1-3 м. 1-3 m.		3-6 м. 3-6 m.		отъ 6 м. до 1 г. de 6 m. à 1 a.		1-2		2-3		3-4		4-5		5-10		10-15		15-20		20-25		25-30		30-35		35-40		40-45		45-50		50-55		55-60		60-65		65-70		70-75		75-80		80 л. и выше. 80 ans et au-dessus.		Неизв. лѣтъ. Age inconnu.		ВСЕГО. TOTAL.		
	м. h.	ж. f.	м. h.	ж. f.	м. h.	ж. f.	м. h.	ж. f.	м. h.	ж. f.	м. h.	ж. f.	м. h.	ж. f.	м. h.	ж. f.	м. h.	ж. f.	м. h.	ж. f.	м. h.	ж. f.	м. h.	ж. f.	м. h.	ж. f.	м. h.	ж. f.	м. h.	ж. f.	м. h.	ж. f.	м. h.	ж. f.	м. h.	ж. f.	м. h.	ж. f.	м. h.	ж. f.	м. h.	ж. f.	м. h.	ж. f.	м. h.	ж. f.	м. h.	ж. f.	м. h.	ж. f.			
46. Хар. (въ томъ числѣ: православныхъ въ г. Харьковѣ, проч. городахъ, уѣздахъ.)	5090	4010	3153	2617	3016	2493	4691	4160	4926	4750	2559	2521	1542	1501	998	989	1961	1949	745	728	773	928	755	909	773	910	611	774	655	785	708	847	845	838	799	895	934	1009	947	1168	1099	1229	1067	1085	1158	893	449	344	—	—	40254	38357	1
47. Херсонская (въ томъ числѣ: православныхъ, римско-католиковъ, протестантовъ, евреевъ въ г. Херсонѣ, въ Николаевѣ, Одессѣ, проч. городахъ, уѣздахъ.)	891	666	623	555	614	554	941	828	1453	1293	708	722	500	436	328	334	695	616	243	190	211	192	177	172	151	139	148	100	141	99	136	110	139	103	168	117	209	173	228	197	226	201	210	170	149	156	168	166	—	—	9457	8289	2
48. Черниговская (въ томъ числѣ: православныхъ, евреевъ въ г. Черниговѣ, въ Нѣжнѣ, проч. городахъ, уѣздахъ.)	311	222	209	133	198	129	256	226	277	239	183	167	106	85	72	68	156	151	43	50	38	35	63	58	39	54	45	48	49	37	49	47	43	56	60	67	79	79	83	95	79	105	85	86	57	65	48	58	—	—	2628	2360	3
49. Эсманская (въ томъ числѣ: православныхъ, протестантовъ въ г. Ревель, проч. городахъ, уѣздахъ.)	122	98	74	57	62	39	60	76	69	57	37	34	32	36	17	27	51	52	38	36	48	36	78	42	74	29	63	41	77	35	84	42	76	41	64	41	91	68	93	90	110	120	122	132	101	123	67	135	15	3	1725	1485	4
50. Ярославская (въ томъ числѣ: православныхъ, протестантовъ въ г. Ярославѣ, проч. городахъ, уѣздахъ.)	323	325	293	212	265	209	286	274	282	211	102	97	55	69	39	48	77	87	31	36	59	53	89	78	120	78	100	80	126	88	94	65	131	70	120	79	125	91	123	126	136	144	128	183	78	108	74	122	—	—	3206	2933	5







№	Возрасты. Age.	23—24		24—25		25—26		26—27		27—28	
		Губерніи. Gouvernements.									
		м. h.	ж. f.	м. h.	ж. f.	м. h.	ж. f.	м. h.	ж. f.	м. h.	ж. f.
1	2.	3.	4.	5.	6.	7.	8.	9.	10.	11.	12.
1	Архангельская	26	16	37	22	29	20	25	14	22	14
2	Астраханская	43	31	37	52	43	56	43	48	39	52
3	Бессарабская	115	123	138	188	107	122	103	101	136	161
4	Виленская	97	117	117	149	112	124	105	103	116	106
5	Витебская	86	86	96	111	109	102	90	100	82	82
6	Владимирская	75	91	99	92	90	97	90	93	90	99
7	Вологодская	74	81	85	88	78	102	59	83	73	94
8	Волынская	186	210	206	244	217	247	168	235	209	242
9	Воронежская	141	168	149	227	155	213	152	182	132	189
10	Вятская	120	250	174	227	190	291	155	228	183	246
11	Гродненская	91	101	99	123	116	137	104	124	101	109
12	Донского войска обл.	144	161	151	171	171	168	151	175	168	165
13	Екатеринославская	140	130	189	164	160	172	187	122	158	126
14	Казанская	156	234	190	302	153	330	164	248	160	241
15	Калужская	47	64	71	69	69	69	59	60	58	66
16	Киевская	269	277	274	300	247	263	177	231	211	284
17	Ковенская	89	91	78	88	75	87	70	63	70	102
18	Костромская	73	86	77	94	55	79	86	83	70	79
19	Курляндская	22	29	38	27	29	23	32	15	29	21
20	Курская	133	150	101	155	169	250	116	135	148	179
21	Лифляндская	101	54	91	75	73	70	86	55	66	62
22	Минская	118	131	95	147	114	184	115	125	123	136
23	Могилевская	82	82	93	108	85	103	77	88	84	105
24	Московская	206	126	228	137	210	192	208	169	212	153
25	Нижегородская	76	90	91	110	75	118	93	87	82	105
26	Новгородская	61	65	88	72	82	70	76	71	85	72
27	Олонецкая	30	17	21	23	19	25	19	18	25	31
28	Оренбургская	81	105	99	156	126	175	84	121	111	139
29	Орловская	123	170	142	161	132	152	115	124	120	154
30	Пензенская	58	97	87	133	86	132	63	87	69	98
31	Пермская	149	234	146	237	172	270	180	192	160	218
32	Подольская	178	216	199	262	205	240	150	185	185	204
33	Полтавская	132	148	181	199	132	181	128	133	144	164
34	Псковская	51	70	57	61	51	85	52	52	46	60
35	Рязанская	78	99	85	127	79	113	78	121	105	127
36	Самарская	132	232	182	233	184	290	158	228	152	249
37	С.-Петербургская	283	136	294	174	242	122	255	134	257	156
38	Саратовская	133	183	128	203	157	204	136	181	168	189
39	Симбирская	83	95	92	169	98	135	116	163	93	129
40	Смоленская	56	90	72	84	80	95	69	89	82	90
41	Таврическая	96	100	105	111	96	105	98	86	96	98
42	Тамбовская	135	216	179	251	146	226	173	211	164	187
43	Тверская	97	86	81	88	93	87	86	75	92	95
44	Тульская	79	98	85	88	103	104	79	61	88	119
45	Уфимская	121	182	161	343	145	377	119	195	139	267
46	Харьковская	129	159	178	217	165	213	159	174	152	176
47	Херсонская	169	146	170	185	153	164	186	147	149	158
48	Черниговская	137	144	118	159	136	138	124	114	131	135
49	Эстляндская	41	18	38	15	25	15	32	26	28	13
50	Ярославская	47	53	54	79	90	65	76	50	62	54
	ВСЕГО	5.339	6.133	6.046	7.300	5.928	7.402	5.526	6.005	5.725	6.599
	Въ главнѣйшихъ гор.	985	500	995	601	881	547	850	526	824	614
	„ прочихъ „	365	332	431	353	404	388	379	299	422	363
	„ уѣздахъ „	4.039	5.306	4.620	6.346	4.643	6.467	4.297	5.180	4.479	5.622

№	Возрасты. Age.	28—29		29—30		30—31		31—32		32—33		33—34		34—35		35—36												
		Губерніи. Gouvernements.																										
		м. h.	ж. f.	м. h.	ж. f.	м. h.	ж. f.	м. h.	ж. f.	м. h.	ж. f.	м. h.	ж. f.	м. h.	ж. f.	м. h.	ж. f.											
1	2.	3.	4.	5.	6.	7.	8.	9.	10.	11.	12.	13.	14.	15.	16.	17.	18.	19.	20.	21.	22.	23.	24.	25.	26.	27.	28.	29.
1	Архангельская	24	28	23	15	25	21	25	8	20	15	11	10	23	21	24	28	1										
2	Астраханская	39	43	41	50	54	66	27	31	45	37	20	27	40	41	55	51	2										
3	Бессарабская	76	78	166	248	57	80	83	119	88	97	76	81	162	216	105	120	3										
4	Виленская	71	83	134	174	120	135	69	53	84	84	69	77	121	142	94	135	4										
5	Витебская	58	58	82	114	67	108	54	69	43	60	66	54	81	114	72	107	5										
6	Владимирская	76	93	83	91	93	98	86	75	90	87	91	94	100	91	138	114	6										
7	Вологодская	67	73	65	53	75	102	49	58	74	77	81	79	80	72	93	91	7										
8	Волынская	151	176	189	282	182	235	158	202	154	179	135	165	167	230	185	234	8										
9	Воронежская	94	143	138	255	152	233	105	123	96	119	83	96	141	218	160	220	9										
10	Вятская	179	222	162	200	188	314	104	137	155	172	132	161	130	216	230	319	10										
11	Гродненская	67	108	83	159	91	99	73	92	89	94	78	92	72	147	109	147	11										
12	Донского войска обл.	148	148	173	182	163	179	141	124	118	125	103	76	148	130	172	155	12										
13	Екатеринославская	140	135	193	172	128	156	106	103	124	96	84	73	163	124	130	131	13										
14	Казанская	151	230	154	288	186	349	130	139	130	204	122	157	121	309	225	394	14										
15	Калужская	53	61	56	57	61	79	41	54	51	57	36	41	78	93	99	85	15										
16	Киевская	165	143	271	403	154	165	177	254	167	195	163	178	284	351	209	217	16										
17	Ковенская	48	63	110	181	67	88	41	44	52	72	69	70	83	119	83	107	17										
18	Костромская	60	56	66	87	77	89	62	65	63	84	57	81	50	73	79	98	18										
19	Курляндская	33	20	28	17	27	20	25	32	20	24	38	20	32	32	35	33	19										
20	Курская	117	157	79	64	234	322	76	88	139	151	114	111	103	104	253	343	20										
21	Лифляндская	75	65	76	43	70	57	65	49	76	54	62	70	87	63	90	61	21										
22	Минская	90	113	151	163	124	174	85	117	79	114	82	84	117	168	137	173	22										
23	Могилевская	69	63	109	116	61	102	57	89	63	64	49	81	85	128	92	91	23										
24	Московская	203	169	193	139	294	249	161	98	223	159	220	161	186	135	344	235	24										
25	Нижегородская	86	88	95	104	90	113	64	83	78	83	75	78	75	106	98	94	25										
26	Новгородская	67	51	91	96	48	39	80	53	62	48	48	54	120	128	82	71	26										
27	Олонецкая	17	24	26	22	26	34	11	22	18	23	20	36	28	30	37	33	27										
28	Оренбургская	88	115	77	134	116	175	71	86	76	110	62	69	90	114	123	169	28										
29	Орловская	94	116	116	164	122	144	82	111	110	126	70	100	126	150	120	166	29										
30	Пензенская	50	78	96	123	89	125	48	61	74	76	57	76	105	109	99	127	30										
31	Пермская	159	187	165	206	187	261	106</																				

№	Губерніи. Gouvernements.	Возрасты. Age.										№	
		36—37		37—38		38—39		39—40		40—41			№
		м. h.	ж. f.	м. h.	ж. f.	м. h.	ж. f.	м. h.	ж. f.	м. h.	ж. f.		
1.	2.	3.	4.	5.	6.	7.	8.	9.	10.	11.	12.	29.	
1	Архангельская . . . . .	25	25	33	24	30	25	31	18	39	24	20	21
2	Астраханская . . . . .	41	37	51	38	38	44	51	29	86	68	34	38
3	Бессарабская . . . . .	83	81	110	125	85	69	249	262	82	69	104	105
4	Виленская . . . . .	78	90	78	86	57	64	146	205	127	150	66	54
5	Витебская . . . . .	55	61	62	58	77	51	98	145	87	94	59	46
6	Владимирская . . . . .	83	117	129	84	118	114	101	109	127	126	102	86
7	Вологодская . . . . .	76	86	78	77	85	93	70	77	104	134	66	69
8	Волынская . . . . .	166	199	169	185	151	148	209	277	199	241	173	155
9	Воронежская . . . . .	108	153	130	162	84	109	196	296	194	278	113	128
10	Вятская . . . . .	152	168	181	205	198	216	192	243	283	355	136	169
11	Гродненская . . . . .	78	83	88	92	78	83	116	151	109	137	58	69
12	Донскаго войска обл. . . . .	153	137	177	144	146	139	180	203	183	174	157	89
13	Екатеринославская . . . . .	112	102	141	125	102	84	199	160	143	155	110	69
14	Каванская . . . . .	115	159	170	185	155	178	212	292	250	376	140	137
15	Калужская . . . . .	82	64	77	76	65	58	71	81	103	108	59	50
16	Кіевская . . . . .	168	193	202	270	164	170	342	438	160	167	205	222
17	Ковенская . . . . .	71	69	73	81	61	54	176	243	84	111	57	54
18	Костромская . . . . .	84	81	96	97	86	80	76	87	97	109	65	51
19	Курляндская . . . . .	30	24	30	30	35	26	32	33	30	26	20	19
20	Курская . . . . .	89	123	122	148	145	174	75	76	322	456	106	82
21	Лифляндская . . . . .	85	72	97	59	90	74	91	66	76	74	75	39
22	Минская . . . . .	100	114	99	103	109	99	135	181	136	177	85	85
23	Могилевская . . . . .	60	73	74	89	74	59	106	143	93	119	52	62
24	Московская . . . . .	232	147	291	154	305	163	239	134	398	243	203	107
25	Нижегородская . . . . .	83	78	102	110	113	92	126	131	140	152	96	95
26	Новгородская . . . . .	71	59	97	77	66	58	202	148	60	56	91	65
27	Оловецкая . . . . .	21	22	18	25	29	33	34	27	29	33	22	14
28	Оренбургская . . . . .	99	88	95	104	98	99	104	136	166	169	75	67
29	Орловская . . . . .	125	101	112	121	116	120	170	197	152	220	100	109
30	Пензенская . . . . .	59	58	71	79	75	53	119	150	129	153	71	59
31	Пермская . . . . .	148	179	180	205	191	226	205	250	222	308	147	137
32	Подольская . . . . .	116	166	151	189	129	164	192	231	203	239	166	158
33	Полтавская . . . . .	128	123	140	160	112	135	244	322	179	206	125	129
34	Псковская . . . . .	63	54	80	72	64	42	73	76	92	120	52	52
35	Рязанская . . . . .	102	117	134	113	90	86	152	144	159	145	107	80
36	Самарская . . . . .	132	167	173	190	138	183	271	367	258	279	146	142
37	С.-Петербургская . . . . .	285	137	303	167	266	123	409	217	211	83	258	149
38	Саратовская . . . . .	113	143	136	153	136	131	217	250	230	217	106	108
39	Симбирская . . . . .	74	86	76	106	72	76	128	174	119	171	65	77
40	Смоленская . . . . .	69	74	88	109	89	98	105	81	175	189	87	75
41	Таврическая . . . . .	82	77	86	74	72	78	96	99	113	96	74	60
42	Тамбовская . . . . .	125	156	144	157	119	139	196	244	246	260	156	133
43	Тверская . . . . .	94	65	109	83	102	95	103	61	217	177	83	64
44	Тульская . . . . .	82	61	102	100	96	103	68	56	184	158	84	54
45	Уфимская . . . . .	107	107	103	146	125	120	192	218	182	262	70	68
46	Харьковская . . . . .	124	132	123	143	113	114	166	207	190	247	119	131
47	Херсонская . . . . .	135	124	156	129	164	117	187	158	180	194	135	95
48	Черниговская . . . . .	95	125	114	136	83	119	136	183	141	221	72	101
49	Эстляндская . . . . .	21	19	33	22	27	17	30	18	30	14	26	28
50	Ярославская . . . . .	86	72	90	67	114	72	89	73	118	81	66	62
	ВСЕГО . . . . .	4.965	5.053	5.774	5.739	5.337	5.067	7.407	8.182	7.637	8.426	4.864	4.318
	Въ томъ числѣ: Въ главнѣйшихъ гор. д. . . . .	937	529	1.069	600	990	521	1.158	664	1.120	631	863	435
	„ „ „ прочихъ „ . . . . .	337	233	496	323	430	296	560	413	531	451	375	204
	„ „ „ уѣздахъ . . . . .	3.691	4.241	4.209	4.816	3.917	4.250	5.689	7.105	5.986	7.344	3.626	3.679

№	Губерніи. Gouvernements.	Возрасты. Age.										№							
		41—42		42—43		43—44		44—45		45—46			46—47		47—48		48—49		№
		м. h.	ж. f.	м. h.	ж. f.	м. h.	ж. f.	м. h.	ж. f.	м. h.	ж. f.		м. h.	ж. f.	м. h.	ж. f.	м. h.	ж. f.	
13.	14.	15.	16.	17.	18.	19.	20.	21.	22.	23.	24.	25.	26.	27.	28.	29.			
1	Архангельская . . . . .	20	21	19	26	22	23	23	17	32	25	41	17	35	15	30	23	1	
2	Астраханская . . . . .	34	38	54	31	31	31	47	38	75	62	29	29	45	35	59	37	2	
3	Бессарабская . . . . .	104	105	108	82	71	63	230	195	98	90	94	69	141	118	81	72	3	
4	Виленская . . . . .	66	54	65	41	60	50	124	127	100	123	81	58	88	63	75	54	4	
5	Витебская . . . . .	59	46	42	45	48	46	108	104	107	80	59	46	77	61	64	69	5	
6	Владимирская . . . . .	102	86	133	84	110	105	113	92	158	106	125	98	115	89	120	88	6	
7	Вологодская . . . . .	66	69	84	88	79	87	105	65	127	96	86	78	112	85	134	78	7	
8	Волынская . . . . .	173	155	138	141	123	147	204	223	203	225	168	133	198	190	182	151	8	
9	Воронежская . . . . .	113	128	139	138	106	104	242	274	228	225	140	121	162	155	121	108	9	
10	Вятская . . . . .	136	169	173	179	147	155	203	221	303	324	171	183	205	177	214	205	10	
11	Гродненская . . . . .	58	69	65	83	43	63	99	88	91	99	77	69	83	86	75	87	11	
12	Донскаго войска обл. . . . .	157	89	137	119	121	69	174	146	178	160	135	96	142	101	152	66	12	
13	Екатеринославская . . . . .	110	69	105	101	96	66	148	112	150	139	99	59	114	79	133	71	13	
14	Каванская . . . . .	140	137	152	172	146	129	225	253	275	290	158	113	199	133	192	141	14	
15	Калужская . . . . .	59	50	73	40	55	42	68	66	109	73	70	49	91	83	75	57	15	
16	Кіевская . . . . .	205	222	202	188	191	171	359	385	272	236	177	166	282	276	192	159	16	
17	Ковенская . . . . .	57	54	72	66	65	57	156	169	88	89	62	55	85	65	60	52	17	
18	Костромская . . . . .	65	51	86	82	63	63	88	82	105	101	79	57	102	70	100	82	18	
19	Курляндская . . . . .	20	19	38	21	14	16	33	29	44	39	48	26	44	30	31	25	19	
20	Курская . . . . .	106	82	121	141	105	114	91	61	324	439	89	119	151	145	183	202	20	
21	Лифляндская . . . . .	75	39	80	57	77	55	90	75	101	63	94	55	88	56	107	64	21	
22	Минская . . . . .	85	85	95	87	65	73	121	170	131	147	95	87	115	105	119	114	22	
23	Могилевская . . . . .	52	62	64	61	50	47	114	126	98	92	69	74	73	71	63	59	23	
24	Московская . . . . .	203	107	279	152	221	152	212	118	388	242	253	131	269	141	298	193	24	
25	Нижегородская . . . . .	96	95	111	103	94	91	139	131	167	126	102	84	126	83	103	118	25	
26	Новгородская . . . . .	91	65	70	51	75	46	192	124	81	71	92	47	109	57	80	40	26	
27	Оловецкая . . . . .	22	14	32	17	26	21	37	23	44	33	15	21	30	19	29	23	27	
28	Оренбургская . . . . .	75	67	87	90	76	55	102	83	142	129	93	69	103	91	117	68	28	
29	Орловская . . . . .	100	109	117	116	118	104	159	150	203	213	136	144	193	142	187	130	29	
30	Пензенская . . . . .	71	59	87	77	65	71	146	139	123	147	90	82	97	56	82	57	30	
31	Пермская . . . . .	147	137	182	191	154	173	203	169	255	234	171	146	183	180	218	184	31	
32	Подольская . . . . .	166	158	166	143	147	139	227	212	260	220	162	151	193	168	186	169	32	

№	Возрасты. Age.	49—50		50—51		51—52		52—53		53—54	
		Губерніи. Gouvernements.									
		м. л.	ж. ф.	м. л.	ж. ф.	м. л.	ж. ф.	м. л.	ж. ф.	м. л.	ж. ф.
1.	2.	3.	4.	5.	6.	7.	8.	9.	10.	11.	12.
1	Архангельская . . . . .	25	21	30	19	29	16	20	23	37	23
2	Астраханская . . . . .	43	44	90	70	28	20	50	22	43	19
3	Бессарабская . . . . .	308	274	89	72	103	84	120	82	94	78
4	Виленская . . . . .	206	225	166	187	64	77	74	80	89	69
5	Витебская . . . . .	137	188	105	130	62	60	82	45	56	62
6	Владимірская . . . . .	109	85	160	107	115	82	103	101	114	107
7	Вологодская . . . . .	105	89	155	121	99	98	119	79	100	77
8	Волынская . . . . .	299	328	275	285	216	214	210	239	226	206
9	Воронежская . . . . .	296	337	216	244	91	132	119	145	130	113
10	Вятская . . . . .	216	245	341	462	172	175	227	236	198	236
11	Гродненская . . . . .	141	164	128	145	95	97	103	110	98	108
12	Донскаго войска обл. . . . .	185	168	223	178	123	97	135	123	124	100
13	Екатеринославская . . . . .	154	130	163	149	80	63	101	72	83	46
14	Казанская . . . . .	204	210	288	300	143	140	148	144	166	142
15	Калужская . . . . .	77	100	179	130	64	69	76	68	75	72
16	Кіевская . . . . .	459	489	215	187	276	252	215	228	221	235
17	Ковенская . . . . .	260	329	109	164	57	65	86	96	65	66
18	Костромская . . . . .	89	81	132	103	97	65	112	106	107	77
19	Курляндская . . . . .	37	50	68	43	29	36	38	30	43	30
20	Курская . . . . .	109	129	464	579	93	104	166	168	126	138
21	Лифляндская . . . . .	105	71	137	96	88	76	117	88	97	63
22	Минская . . . . .	152	186	175	212	104	125	138	128	118	118
23	Могилевская . . . . .	161	145	119	137	67	76	77	91	68	66
24	Московская . . . . .	234	121	430	308	197	138	239	192	232	146
25	Нижегородская . . . . .	136	137	174	188	98	95	88	110	115	113
26	Новгородская . . . . .	216	167	58	50	97	72	80	66	83	70
27	Олонецкая . . . . .	28	22	25	34	30	22	20	23	26	23
28	Оренбургская . . . . .	125	117	184	147	58	56	83	81	86	63
29	Орловская . . . . .	192	243	216	232	130	146	186	148	136	166
30	Пензенская . . . . .	187	168	160	192	78	91	99	94	93	93
31	Пермская . . . . .	207	202	271	273	159	144	211	168	209	131
32	Подольская . . . . .	242	307	311	338	163	168	198	225	175	199
33	Полтавская . . . . .	275	354	233	280	160	153	140	141	124	157
34	Псковская . . . . .	71	103	120	123	55	56	63	67	63	66
35	Рязанская . . . . .	178	149	221	174	103	102	150	114	110	106
36	Самарская . . . . .	317	296	307	301	144	121	158	126	148	128
37	С.-Петербургская . . . . .	350	218	150	102	242	150	187	112	184	113
38	Саратовская . . . . .	264	240	280	259	146	103	158	141	115	95
39	Симбирская . . . . .	171	162	150	175	108	86	94	90	94	88
40	Смоленская . . . . .	119	121	215	210	92	83	113	98	102	106
41	Таврическая . . . . .	110	95	117	89	63	49	86	75	78	49
42	Тамбовская . . . . .	268	240	294	260	147	108	143	127	136	106
43	Тверская . . . . .	157	111	287	243	108	70	167	107	158	134
44	Тульская . . . . .	102	57	257	224	74	79	131	102	114	100
45	Уфимская . . . . .	199	196	223	225	122	71	151	84	109	52
46	Харьковская . . . . .	216	255	241	280	121	123	131	129	119	130
47	Херсонская . . . . .	193	155	236	191	139	98	147	101	149	104
48	Черниговская . . . . .	186	259	199	238	110	135	130	158	131	154
49	Эстляндская . . . . .	30	21	32	20	30	18	33	27	26	15
50	Ярославская . . . . .	105	69	127	95	93	73	100	81	91	75
	ВСЕГО . . . . .	8.755	8.673	9.545	9.371	5.362	4.833	6.122	5.491	5.684	5.076
	Въ томъ числѣ { Въ главнѣйшихъ гор. . . . .	1.117	657	1.107	660	713	442	786	502	757	437
	{ „ „ прочихъ „ . . . . .	560	416	641	497	360	234	378	295	396	229
	{ „ „ уѣздахъ . . . . .	7.078	7.600	7.797	8.214	4.289	4.157	4.958	4.694	4.531	4.410

№	Возрасты. Age.	49—50		50—51		51—52		52—53		53—54		54—55		55—56		56—57		57—58		58—59		59—60		60—61		61—62		
		Губерніи. Gouvernements.																										
		м. л.	ж. ф.	м. л.	ж. ф.	м. л.	ж. ф.	м. л.	ж. ф.	м. л.	ж. ф.	м. л.	ж. ф.	м. л.	ж. ф.	м. л.	ж. ф.	м. л.	ж. ф.	м. л.	ж. ф.	м. л.	ж. ф.	м. л.	ж. ф.	м. л.	ж. ф.	
1.	2.	3.	4.	5.	6.	7.	8.	9.	10.	11.	12.	13.	14.	15.	16.	17.	18.	19.	20.	21.	22.	23.	24.	25.	26.	27.	28.	29.
1	Архангельская . . . . .	25	25	41	27	53	19	28	29	30	19	34	24	48	53	27	19	1										
2	Астраханская . . . . .	54	41	68	57	45	34	46	46	43	32	44	46	103	89	39	30	2										
3	Бессарабская . . . . .	235	221	120	119	101	88	129	104	112	64	389	431	123	111	126	114	3										
4	Виленская . . . . .	132	142	146	166	105	117	82	103	99	64	291	371	209	269	70	93	4										
5	Витебская . . . . .	145	144	120	127	91	82	87	103	92	97	251	323	179	199	96	90	5										
6	Владимірская . . . . .	145	129	178	138	151	134	127	132	139	116	163	164	214	228	138	158	6										
7	Вологодская . . . . .	126	94	149	131	157	110	142	102	132	106	119	120	210	265	126	123	7										
8	Волынская . . . . .	272	311	299	329	252	272	239	263	225	209	513	596	345	372	242	266	8										
9	Воронежская . . . . .	262	281	272	249	155	144	158	156	144	126	320	477	301	397	134	152	9										
10	Вятская . . . . .	244	298	369	396	239	272	268	236	259	265	258	347	565	791	222	271	10										
11	Гродненская . . . . .	137	151	155	172	115	132	120	116	111	129	232	318	210	286	149	140	11										
12	Донскаго войска обл. . . . .	192	149	180	180	170	112	171	111	138	112	252	211	263	249	138	127	12										
13	Екатеринославская . . . . .	123	122	157	156	114	84	87	88	101	85	211	232	223	238	97	71	13										
14	Казанская . . . . .	280	259	321	316	197	154	210	159	206	145	277	328	420	531	168	167	14										
15	Калужская . . . . .	101	129	144	121	106	84	103	121	70	62	139	171	165	220	94	118	15										
16	Кіевская . . . . .	364	416	309	291	259	251	307	302	183	181	549	813	215	243	284	286	16										
17	Ковенская . . . . .	142	125	134	133	108	74	107	78	74	60	426	543	212	201	92	82	17										
18	Костромская . . . . .	115	118	124	157	124	106	125	123	104	104	114	150	167	219	119	145	18										
19	Курляндская . . . . .	56	41	71	65	50	39	53	35	54	49	76	68	96	105	58	46	19										
20	Курская . . . . .	95	121	379	474	156	152	180	176	174	209	124	99	592	898	112	145	20										
21	Лифляндская . . . . .	114	105	103	105	133	111	103	99	143	113	126	110	207	155	146	123	21										
22	Минская . . . . .	159	169	189	190	154	163	139	141	136	130	291	312	316	339	147	147	22										
23	Могилевская . . . . .	140	153	123	138	92	126	97	138	97	102	246	309	191	242	83	96	23										
24	Московская . . . . .	216	158	385	282	264	189	245	206	272	216	204	153	491	527	178	167	24										
25	Нижегородская . . . . .	125	126	167	181	145	117	111	115	133	111	219	230	232	276	146	151	25										
26	Новгородская . . . . .	181	160	105	89	114	88	109	95	101	73	28																



№	Губерніи. Gouvernements.	Возрасты. Age.										№	
		62—63		63—64		64—65		65—66		66—67			№
		м. л.	ж. ф.	м. л.	ж. ф.	м. л.	ж. ф.	м. л.	ж. ф.	м. л.	ж. ф.		
1.	2.	3.	4.	5.	6.	7.	8.	9.	10.	11.	12.		
1	Архангельская . . . . .	33	29	31	30	28	32	39	44	30	43		
2	Астраханская . . . . .	39	26	44	33	63	23	98	60	37	38		
3	Бессарабская . . . . .	107	94	99	81	337	288	136	80	115	111		
4	Виленская . . . . .	98	101	109	101	190	206	149	134	112	108		
5	Витебская . . . . .	106	101	107	78	168	190	141	142	111	105		
6	Владимірская . . . . .	161	159	182	167	163	180	228	232	166	190		
7	Вологодская . . . . .	158	149	165	131	164	175	165	240	152	160		
8	Волынская . . . . .	243	282	255	223	336	382	313	314	212	234		
9	Воронежская . . . . .	170	155	154	126	328	391	306	287	158	156		
10	Вятская . . . . .	290	330	275	291	345	367	431	591	257	253		
11	Гродненская . . . . .	156	152	159	141	250	218	191	182	161	142		
12	Донскаго войска обл. . . . .	150	158	161	126	233	202	230	184	142	113		
13	Екатеринославская . . . . .	112	117	100	80	220	204	208	202	125	95		
14	Каванская . . . . .	237	206	243	209	363	355	424	428	235	227		
15	Калужская . . . . .	95	125	87	115	140	203	181	218	95	91		
16	Кіевская . . . . .	240	260	228	244	484	643	259	278	288	298		
17	Ковенская . . . . .	102	91	104	70	239	264	147	157	134	110		
18	Костромская . . . . .	139	152	137	159	168	186	175	199	131	148		
19	Курляндская . . . . .	65	51	66	72	87	71	105	103	74	63		
20	Курская . . . . .	200	205	167	188	101	129	488	612	111	118		
21	Лифляндская . . . . .	132	154	154	133	144	164	192	179	159	157		
22	Минская . . . . .	167	151	156	160	235	265	227	261	139	126		
23	Могилевская . . . . .	105	125	61	104	186	243	167	166	109	82		
24	Московская . . . . .	281	256	237	251	193	235	468	479	213	219		
25	Нижегородская . . . . .	152	167	165	170	231	225	210	242	137	157		
26	Новгородская . . . . .	121	118	82	108	295	310	98	95	136	149		
27	Олонская . . . . .	30	50	30	38	32	46	51	40	41	41		
28	Оренбургская . . . . .	122	97	104	78	149	146	193	158	109	90		
29	Орловская . . . . .	182	226	202	192	297	343	289	318	161	180		
30	Пензенская . . . . .	110	124	97	121	196	230	210	209	95	87		
31	Пермская . . . . .	271	246	256	236	293	232	346	429	259	231		
32	Подольская . . . . .	236	269	199	239	306	427	301	356	223	198		
33	Полтавская . . . . .	183	179	165	183	345	435	282	360	172	192		
34	Псковская . . . . .	102	90	87	88	94	124	147	190	90	98		
35	Рязанская . . . . .	136	163	153	156	219	236	253	301	166	154		
36	Самарская . . . . .	206	156	200	178	375	389	341	319	219	164		
37	С.-Петербургская . . . . .	202	195	187	177	270	299	165	156	183	214		
38	Саратовская . . . . .	187	183	170	147	373	382	412	350	164	160		
39	Симбирская . . . . .	178	150	122	107	270	252	263	274	151	124		
40	Смоленская . . . . .	140	129	133	128	165	187	309	336	99	145		
41	Таврическая . . . . .	86	72	85	60	133	133	121	99	91	52		
42	Тамбовская . . . . .	185	165	178	169	318	345	362	394	164	165		
43	Тверская . . . . .	209	191	181	152	140	137	372	414	139	149		
44	Тульская . . . . .	136	139	134	146	122	116	305	346	122	120		
45	Уфимская . . . . .	165	140	140	105	282	251	301	300	178	126		
46	Харьковская . . . . .	161	148	126	137	273	303	281	289	145	144		
47	Херсонская . . . . .	187	138	186	156	265	240	287	266	185	154		
48	Черниговская . . . . .	177	183	151	164	297	371	254	327	164	163		
49	Эстляндская . . . . .	52	40	48	44	48	68	59	65	55	59		
50	Ярославская . . . . .	111	154	141	126	127	169	167	225	134	148		
	ВСЕГО . . . . .	7.613	7.541	7.203	6.918	11.080	12.067	11.847	12.630	7.248	7.051		
	Въ главнѣйшихъ гор. . . . .	770	655	738	609	923	854	964	909	641	698		
	„ „ „ прочихъ „ . . . . .	460	371	430	357	637	617	675	654	450	400		
	„ „ „ уѣздахъ . . . . .	6.383	6.515	6.035	5.952	9.520	10.596	10.208	11.067	6.157	5.953		

№	Губерніи. Gouvernements.	Возрасты. Age.																№											
		67—68		68—69		69—70		70—71		71—72		72—73		73—74		74—75			№										
		м. л.	ж. ф.	м. л.	ж. ф.	м. л.	ж. ф.	м. л.	ж. ф.	м. л.	ж. ф.	м. л.	ж. ф.	м. л.	ж. ф.	м. л.	ж. ф.												
1.	2.	3.	4.	5.	6.	7.	8.	9.	10.	11.	12.	13.	14.	15.	16.	17.	18.	19.	20.	21.	22.	23.	24.	25.	26.	27.	28.	29.	
1	Архангельская . . . . .	41	52	42	36	33	28	36	62	32	47	36	56	27	53	33	37	1											
2	Астраханская . . . . .	44	30	42	30	53	64	93	119	28	27	37	27	32	25	45	41	2											
3	Бессарабская . . . . .	146	144	66	61	451	471	103	97	118	99	90	79	77	76	285	231	3											
4	Виленская . . . . .	135	103	73	77	323	345	273	307	89	94	102	79	86	75	208	162	4											
5	Витебская . . . . .	95	99	113	98	291	301	209	243	84	74	75	73	94	58	165	157	5											
6	Владимірская . . . . .	175	187	211	205	200	221	258	342	177	195	178	197	162	181	164	174	6											
7	Вологодская . . . . .	168	185	135	156	144	189	262	322	106	150	169	148	132	145	146	159	7											
8	Волынская . . . . .	246	246	219	208	408	428	369	351	197	175	188	187	161	144	279	205	8											
9	Воронежская . . . . .	218	184	125	152	393	515	343	425	145	148	165	154	109	96	301	307	9											
10	Вятская . . . . .	296	305	279	294	313	371	606	937	208	216	253	225	199	188	226	260	10											
11	Гродненская . . . . .	137	138	128	105	272	340	258	241	121	113	105	118	127	94	182	177	11											
12	Донскаго войска обл. . . . .	178	142	138	112	250	252	261	363	135	119	174	148	125	128	219	224	12											
13	Екатеринославская . . . . .	141	109	95	58	275	268	239	293	84	71	82	68	77	58	165	181	13											
14	Каванская . . . . .	267	234	207	178	374	436	527	698	151	156	193	204	165	161	309	336	14											
15	Калужская . . . . .	108	130	112	108	157	256	195	289	119	135	104	128	100	100	154	190	15											
16	Кіевская . . . . .	308	345	248	237	679	826	233	253	300	273	249	264	236	198	522	470	16											
17	Ковенская . . . . .	139	115	99	92	527	713	288	314	109	104	131	108	99	114	275	293	17											
18	Костромская . . . . .	148	189	150	195	153	224	235	316	141	174	148	196	151	163	138	167	18											
19	Курляндская . . . . .	96	84	70	69	87	97	119	185	72	73	75	66	73	85	90	138	19											
20	Курская . . . . .	188	183	190	166	122	89																						

№	Губерніи. Gouvernements.	Возрасты. Age.									
		75—76		76—77		77—78		78—79		79—80	
		м. h.	ж. f.	м. h.	ж. f.	м. h.	ж. f.	м. h.	ж. f.	м. h.	ж. f.
1	Архангельская	35	41	33	45	26	34	31	42	20	28
2	Астраханская	58	68	47	24	24	32	17	20	45	34
3	Бессарабская	123	105	57	45	112	100	65	51	300	277
4	Виленская	134	127	85	59	75	51	79	65	279	252
5	Витебская	106	116	71	46	79	47	55	42	186	202
6	Владимирская	206	200	167	144	122	152	141	169	135	176
7	Вологодская	172	186	114	123	110	128	119	132	82	102
8	Волынская	251	181	129	91	163	93	134	82	241	207
9	Воронежская	280	250	131	83	122	95	103	70	231	214
10	Вятская	379	399	171	167	152	145	201	180	178	173
11	Гродненская	178	142	93	90	100	90	96	70	185	201
12	Донскаго войска обл.	231	226	128	129	152	133	115	125	161	224
13	Екатеринославская	179	172	75	60	72	84	92	63	158	149
14	Казанская	428	453	150	127	178	151	132	128	260	315
15	Калужская	194	212	86	94	81	87	135	135	146	175
16	Кіевская	259	224	168	107	236	199	120	92	427	403
17	Ковенская	214	163	93	72	169	136	131	102	598	657
18	Костромская	173	208	91	118	92	118	115	118	137	187
19	Курляндская	118	121	69	89	71	75	72	71	85	124
20	Курская	480	388	113	90	93	76	153	97	46	55
21	Лифляндская	163	194	136	171	119	180	129	184	121	142
22	Минская	189	143	96	82	117	73	104	82	160	162
23	Могилевская	124	144	88	55	71	58	70	55	167	142
24	Московская	311	447	145	238	131	171	212	234	95	131
25	Нижегородская	217	223	123	138	111	134	117	121	183	195
26	Новгородская	102	101	89	93	119	138	60	67	2-1	385
27	Олонецкая	52	65	19	42	28	33	26	27	28	33
28	Оренбургская	156	167	76	56	96	75	81	79	159	154
29	Орловская	289	239	118	108	120	115	96	74	205	233
30	Пензенская	210	194	80	60	83	62	69	73	208	186
31	Пермская	370	380	256	219	223	242	242	267	225	253
32	Подольская	282	255	192	111	157	125	149	108	302	264
33	Полтавская	275	224	123	89	164	96	110	76	277	219
34	Псковская	131	161	78	65	73	62	67	70	117	111
35	Рязанская	271	305	126	110	140	133	137	214	236	
36	Самарская	285	326	137	99	119	102	164	137	351	436
37	С.-Петербургская	104	150	87	138	99	153	84	126	199	308
38	Саратовская	341	306	111	110	114	94	108	108	318	369
39	Симбирская	252	283	96	108	111	93	110	77	234	252
40	Смоленская	248	270	81	85	104	72	91	107	107	99
41	Таврическая	110	127	59	52	62	43	59	51	96	93
42	Тамбовская	347	365	115	122	140	99	124	103	251	310
43	Тверская	341	438	136	162	116	102	138	161	84	94
44	Тульская	287	321	115	126	96	95	150	129	61	80
45	Уфимская	265	315	105	91	166	112	106	86	204	253
46	Харьковская	278	248	105	81	140	87	135	87	508	395
47	Херсонская	249	255	111	111	154	107	146	99	337	295
48	Черниговская	225	255	113	122	145	118	119	72	185	167
49	Эстляндская	54	76	61	57	48	58	47	64	50	40
50	Ярославская	164	220	120	139	81	140	82	141	82	106
ВСЕГО		10.890	11.179	5.368	5.043	5.670	5.205	5.434	5.056	9.709	10.298
Въ томъ числѣ: Въ главнѣйшихъ гор.		627	792	399	550	420	535	360	524	520	748
" " " прочкихъ " "		627	662	294	321	343	333	318	354	529	694
" " " уѣздахъ . . .		9.636	9.725	4.675	4.172	4.913	4.337	4.756	4.178	8.660	8.856

№	Губерніи. Gouvernements.	Возрасты. Age.										Свыше 100 лѣтъ. Au-dessus de 100 ans.	Неизвѣст- ныхъ лѣтъ. Age inconnu.	ВСЕГО. TOTAL.			№
		80—85		85—90		90—95		95—100		В С Е Г О . T O T A L .							
		м. h.	ж. f.	м. h.	ж. f.	м. h.	ж. f.	м. h.	ж. f.	м. h.	ж. f.			Итого. total.			
1	Архангельская	62	142	24	48	8	16	3	6	—	—	—	—	4.520	4.120	8.640	1
2	Астраханская	147	126	77	76	29	47	21	25	4	4	—	—	12.466	11.382	23.848	2
3	Бессарабская	326	360	190	151	80	51	36	29	23	26	21	17	32.120	29.736	61.856	3
4	Виленская	483	367	261	196	106	81	54	51	16	13	—	—	20.227	18.229	38.456	4
5	Витебская	320	308	194	177	82	67	37	34	11	13	—	—	18.282	16.643	34.925	5
6	Владимирская	434	497	65	67	19	28	6	14	1	2	—	—	28.895	27.313	56.208	6
7	Вологодская	325	346	100	126	25	46	3	9	1	1	—	—	19.722	18.400	38.122	7
8	Волынская	501	388	214	168	77	69	46	41	22	9	—	—	45.259	41.344	86.603	8
9	Воронежская	448	406	226	182	64	75	23	30	9	5	5	3	48.691	47.307	95.998	9
10	Вятская	663	738	250	206	68	76	21	16	1	2	—	—	56.766	54.790	111.556	10
11	Гродненская	407	315	214	169	67	59	31	25	9	13	—	—	22.512	21.307	43.819	11
12	Донскаго войска обл.	546	595	332	404	123	150	63	83	—	—	55	9	42.367	38.021	80.388	12
13	Екатеринославская	292	232	178	121	78	64	37	37	14	9	—	—	35.262	31.194	66.456	13
14	Казанская	723	758	337	315	159	180	64	57	17	31	12	7	38.733	38.675	77.408	14
15	Калужская	159	185	64	78	13	22	3	11	1	—	792	852	21.569	20.587	42.156	15
16	Кіевская	455	419	260	188	82	64	38	33	11	7	—	—	55.716	51.487	107.203	16
17	Ковенская	518	499	370	325	130	111	50	83	12	19	—	—	19.932	19.275	39.207	17
18	Костромская	265	391	98	166	32	52	9	20	2	9	—	—	20.647	19.882	40.529	18
19	Курляндская	334	367	158	216	59	129	17	48	4	16	2	5	6.760	6.248	13.008	19
20	Курская	715	637	226	184	78	71	51	21	10	5	24	22	43.406	41.988	85.394	20
21	Лифляндская	433	603	151	259	35	61	6	17	1	5	98	68	13.835	12.441	26.276	21
22	Минская	414	353	167	133	54	47	23	20	6	4	3	—	28.759	25.664	54.423	22
23	Могилевская	313	260	125	117	59	47	22	18	11	6	—	—	20.531	19.110	39.641	23
24	Московская	480	719	200	313	46	97	17	35	—	13	148	78	42.375	37.264	79.639	24
25	Нижегородская	428	388	204	226	26	26	12	16	19	29	87	31	32.458	30.590	63.048	25
26	Новгородская	269	330	165	177	52	74	33	51	—	—	—	—	20.347	18.651	38.998	26
27	Олонецкая	80	103	23	58	5	19	1	5	—	1	10	5	5.891	5.676	11.567	27
28	Оренбургская	324	289	170	136	52	81	34	39	9	14	—	—	32.754	30.459	63.213	28
29	Орловская	392	379	165	164	60	54	20	23	7	9	—	—	40.395	38.378	78.773	29
30	Пензенская	359	352	182	146	66	87	22	28	10	8	401	120	28.617	26.742	55.359	30
31	Пермская	968	972	561	654	187	248	50	61	9	16	2	—	60.347	56.896	117.243	31
32	Подольская	619	462	330	226	110	108	73	49	18	18	—	—	46.529	43.230	89.759	32
33	Полтавская	539	401	256	205	78	71	40	27	19	6	—	—	41.173	38.555	79.728	33
34	Псковская	288	288	118	90	39	44	25	28	4	10	—	—	17.879	16.614	34.493	34
35	Рязанская	445	487	192	196	70	94	22	28	2	3	—	—	31.312	30.405	61.717	35
36	Самарская	667	709	334	327	172	173	88	86	31	31	16	12	57.725	55.638	113.363	36
37	С.-Петербургская	270	472	153	266	42	51	16	23	1	10	159	44	31.166	25.668	56.834	37
38	Саратовская	605	622	300	275	142	161	84	94	20	21	15	15	50.636	48.159	98.795	38
39	Симбирская	517	534	223	233	88	114	34	47	23	17	—	—	30.062	28.977	59.039	39
40	Смоленская	402	410	188	168	43	61	11	21	8	6	—	—	27.724	26.070	53.794	40
41	Таврическая	266	225	166	131	91	79	42	47	24	15	—	—	21.474	19.531	41.005	41
42	Тамбовская	542	537	244	250	127	121	45	54	7	19	—	1	43.903	42.409	86.312	42
43	Тверская	596	729	239	258	74	1										

№	Губерніи. Gouvernements.	Возрасты. Age.		До 1 мѣсяца. Au-dessous d'un mois.		1—3 м. 1—3 m.		3—6 м. 3—6 m.		6—12 м. 6—12 m.		1—2 г. 1—2 a.	
		м. h.	ж. f.	м. h.	ж. f.	м. h.	ж. f.	м. h.	ж. f.	м. h.	ж. f.	м. h.	ж. f.
1.	2.	3.	4.	5.	6.	7.	8.	9.	10.	11.	12.		
1	Архангельская . . . . .	508	433	443	374	396	319	436	341	292	272		
2	Астраханская . . . . .	1.263	975	895	756	980	847	1.518	1.442	1.521	1.608		
3	Бессарабская . . . . .	2.032	1.536	1.326	1.057	1.461	1.356	4.606	4.072	4.391	4.137		
4	Виленская . . . . .	452	359	439	343	421	316	604	490	645	549		
5	Витебская . . . . .	1.263	906	967	808	1.184	934	1.427	1.238	1.206	1.173		
6	Владимирская . . . . .	3.802	3.101	2.875	2.577	2.930	2.622	3.424	3.322	2.714	2.673		
7	Вологодская . . . . .	2.581	2.003	1.971	1.612	1.655	1.356	1.631	1.314	1.268	1.196		
8	Волынская . . . . .	4.292	2.792	2.457	1.917	2.277	1.900	3.797	3.299	3.871	3.589		
9	Воронежская . . . . .	6.470	4.873	4.234	3.582	4.965	4.165	6.758	6.331	5.904	6.044		
10	Вятская . . . . .	7.379	5.782	6.153	5.193	5.508	4.618	6.693	5.781	4.555	4.362		
11	Гродненская . . . . .	1.199	877	940	670	1.038	804	1.606	1.422	1.765	1.663		
12	Донскаго войска обл.	4.266	3.272	3.102	2.556	3.103	2.483	4.715	4.240	5.440	5.235		
13	Екатеринославская . . . . .	3.849	2.960	2.754	2.289	2.611	2.147	4.271	3.911	4.494	4.390		
14	Казанская . . . . .	3.444	2.714	2.436	2.172	2.430	2.046	3.208	2.793	2.184	2.082		
15	Калужская . . . . .	2.687	1.991	2.350	1.968	2.224	1.926	2.525	2.302	2.132	2.081		
16	Кіевская . . . . .	7.768	5.673	3.446	2.665	3.336	2.734	5.821	5.301	5.308	4.874		
17	Ковенская . . . . .	40	45	40	36	34	41	27	32	37	24		
18	Костромская . . . . .	2.847	2.174	2.182	1.742	2.042	1.667	2.123	1.873	1.594	1.549		
19	Курляндская . . . . .	29	28	26	22	13	25	26	20	24	21		
20	Курская . . . . .	4.361	3.034	3.192	2.586	3.180	2.657	4.726	4.213	5.047	4.971		
21	Лифляндская . . . . .	239	162	131	78	119	96	169	131	136	131		
22	Минская . . . . .	2.816	1.944	2.130	1.701	1.956	1.447	2.515	2.031	2.566	2.270		
23	Могилевская . . . . .	2.141	1.693	1.595	1.270	1.666	1.231	2.102	1.740	1.884	1.763		
24	Московская . . . . .	4.657	3.774	4.305	3.546	3.729	3.219	4.424	3.861	3.901	3.695		
25	Нижегородская . . . . .	4.946	3.823	3.722	3.179	3.201	2.812	3.576	3.293	2.450	2.392		
26	Новгородская . . . . .	2.656	2.154	2.088	1.660	1.972	1.660	2.278	2.027	1.433	1.376		
27	Олонецкая . . . . .	567	447	681	593	533	447	633	550	476	453		
28	Оренбургская . . . . .	3.793	3.047	2.923	2.300	2.758	2.344	3.399	3.109	2.989	2.867		
29	Орловская . . . . .	4.553	3.444	3.687	2.964	3.947	3.298	4.927	4.385	4.232	3.989		
30	Пензенская . . . . .	4.064	3.149	2.921	2.424	2.672	2.397	3.337	2.983	2.621	2.435		
31	Пермская . . . . .	9.661	7.730	9.199	7.945	7.110	6.176	6.398	5.700	3.433	3.378		
32	Подольская . . . . .	4.569	3.245	2.347	1.827	1.992	1.585	3.658	3.091	4.686	4.343		
33	Полтавская . . . . .	6.446	4.840	3.072	2.525	2.786	2.197	4.012	3.536	3.794	3.365		
34	Псковская . . . . .	1.948	1.496	1.867	1.489	2.057	1.650	2.245	1.954	1.496	1.436		
35	Рязанская . . . . .	2.866	2.328	2.766	2.290	3.007	2.531	3.728	3.527	3.222	3.180		
36	Самарская . . . . .	6.373	4.932	4.080	3.468	4.642	4.017	6.071	5.745	5.515	5.456		
37	С.-Петербургская . . . . .	2.398	1.910	2.029	1.710	2.075	1.836	2.652	2.443	2.377	2.182		
38	Саратовская . . . . .	4.968	3.833	3.935	3.368	4.524	3.838	6.228	5.905	5.703	5.752		
39	Симбирская . . . . .	3.859	3.001	2.682	2.273	2.684	2.134	3.222	2.962	2.513	2.415		
40	Смоленская . . . . .	3.292	2.507	3.014	2.511	3.124	2.553	3.466	2.954	2.749	2.589		
41	Таврическая . . . . .	1.864	1.502	1.312	1.197	1.423	1.172	2.383	2.167	2.310	2.201		
42	Тамбовская . . . . .	4.569	3.437	4.033	3.338	4.366	3.993	5.360	5.211	4.440	4.372		
43	Тверская . . . . .	3.432	2.760	2.876	2.379	2.846	2.211	3.427	2.966	3.051	2.841		
44	Тульская . . . . .	2.813	2.009	2.412	1.992	2.581	2.125	3.720	3.264	4.077	3.880		
45	Уфимская . . . . .	2.327	1.849	1.919	1.601	1.793	1.539	2.233	2.009	1.802	1.719		
46	Харьковская . . . . .	5.090	4.040	3.153	2.617	3.016	2.493	4.691	4.160	4.926	4.750		
47	Херсонская . . . . .	3.858	2.894	2.990	2.412	2.607	2.133	3.919	3.495	5.254	4.950		
48	Черниговская . . . . .	4.675	3.323	2.878	2.205	2.685	2.147	3.967	3.514	3.792	3.526		
49	Эстляндская . . . . .	368	27	21	30	24	16	21	30	29	28		
50	Ярославская . . . . .	1.790	1.448	1.320	1.041	1.121	903	1.200	1.109	996	868		
	ВСЕГО . . . . .	1.6797	128.286	124.310	102.858	120.704	101.163	159.903	143.589	143.245	137.095		
Сверхъ того:	Римско-католиковъ . . . . .	3.093	2.340	3.200	2.500	3.536	2.888	5.202	4.206	5.360	4.511		
	Протестантовъ . . . . .	3.610	2.760	1.814	1.486	1.786	1.407	2.851	2.463	3.166	2.982		
	Евреевъ . . . . .	1.782	1.352	1.723	1.053	1.840	1.147	3.712	2.385	4.301	2.878		
	Магометанъ . . . . .	2.552	2.023	1.868	1.667	2.551	2.175	4.679	4.113	5.706	5.261		
	Раскольниковъ . . . . .	1.239	1.095	1.239	1.243	1.308	1.204	1.680	1.556	1.298	1.242		
	Армяно-Грегоріанъ . . . . .	49	31	29	23	27	14	43	29	72	62		
	Идопоклонниковъ . . . . .	62	33	87	66	123	86	191	159	239	188		

№	Губерніи. Gouvernements.	2—3		3—4		4—5		5—6		6—7		7—8		8—9		9—10													
		м. h.	ж. f.	м. h.	ж. f.	м. h.	ж. f.	м. h.	ж. f.	м. h.	ж. f.	м. h.	ж. f.	м. h.	ж. f.	м. h.	ж. f.												
1.	2.	3.	4.	5.	6.	7.	8.	9.	10.	11.	12.	13.	14.	15.	16.	17.	18.	19.	20.	21.	22.	23.	24.	25.	26.	27.	28.	29.	
1	Архангельская . . . . .	140	136	60	59	42	66	38	37	27	30	30	25	24	26	17	13	1											
2	Астраханская . . . . .	812	780	453	419	270	268	180	175	124	124	79	51	44	57	35	45	2											
3	Бессарабская . . . . .	2.000	2.135	1.224	1.146	717	774	585	554	338	307	330	294	236	203	257	230	3											
4	Виленская . . . . .	319	284	173	156	109	126	73	80	67	68	57	40	33	31	41	36	4											
5	Витебская . . . . .	576	551	335	308	235	226	194	181	132	124	65	94	72	72	52	48	5											
6	Владимирская . . . . .	1.290	1.218	803	810	541	523	401	374	289	322	182	198	154	128	104	102	6											
7	Вологодская . . . . .	732	691	559	506	409	417	334	335	281	303	130	158	132	144	105	107	7											
8	Волынская . . . . .	2.399	2.292	1.471	1.414	924	925	616	657	495	458	353	312	267	242	230	273	8											
9	Воронежская . . . . .	2.847	2.919	1.672	1.695	1.106	1.186	789	791	422	489	279	294	234	238	226	213	9											
10	Вятская . . . . .	2.507	2.401	1.609	1.564	1.131	1.162	931	887	696	674	395	415	349	328	266	259	10											
11	Гродненская . . . . .	1.014	1.019	587	614	390	365	243	289	191	198	122	135	100	133	94	121	11											
12	Донскаго войска обл.	2.740	2.500	1.662	1.																								

№	Возрасты. Age.	10—11		11—12		12—13		13—14		14—15	
		Губерніи. Gouvernements.									
		м. h.	ж. f.	м. h.	ж. f.	м. h.	ж. f.	м. h.	ж. f.	м. h.	ж. f.
1.	2.	3.	4.	5.	6.	7.	8.	9.	10.	11.	12.
1	Архангельская . . . . .	16	13	17	9	18	11	18	15	17	9
2	Астраханская . . . . .	51	47	25	26	45	29	31	25	28	25
3	Бессарабская . . . . .	154	146	211	183	134	153	145	170	117	186
4	Виленская . . . . .	24	32	20	21	24	18	12	25	14	27
5	Витебская . . . . .	36	38	38	38	39	35	22	42	32	40
6	Владимірская . . . . .	96	87	78	87	72	73	88	66	69	70
7	Вологодская . . . . .	97	79	89	91	68	92	72	87	60	70
8	Волынская . . . . .	172	161	180	177	139	174	139	168	120	191
9	Воронежская . . . . .	184	176	161	166	153	179	121	136	137	151
10	Вятская . . . . .	228	216	173	150	149	186	129	146	128	136
11	Гродненская . . . . .	65	88	89	76	60	63	56	63	50	50
12	Донскаго войска обл.	182	187	167	157	146	129	117	115	108	110
13	Екатеринославская . . . . .	100	79	102	97	108	83	83	94	85	85
14	Казанская . . . . .	131	135	138	120	118	114	94	110	112	105
15	Калужская . . . . .	50	63	52	67	50	61	48	44	40	51
16	Кіевская . . . . .	223	188	255	246	230	230	157	231	189	208
17	Ковенская . . . . .	—	1	2	—	1	2	—	2	—	—
18	Костромская . . . . .	69	63	68	61	67	60	43	41	40	62
19	Курляндская . . . . .	1	2	—	1	1	1	1	—	—	—
20	Курская . . . . .	260	260	186	227	223	247	165	200	147	184
21	Лифляндская . . . . .	7	6	6	10	4	10	—	2	8	7
22	Минская . . . . .	107	120	91	93	120	87	81	98	71	94
23	Могилевская . . . . .	68	60	75	52	66	65	51	61	59	72
24	Московская . . . . .	119	107	81	94	87	88	64	64	76	65
25	Нижегородская . . . . .	87	95	85	91	71	86	61	76	54	68
26	Новгородская . . . . .	66	66	72	61	53	63	53	46	48	72
27	Олонецкая . . . . .	22	26	26	28	28	21	14	22	19	28
28	Оренбургская . . . . .	80	78	72	70	62	72	58	60	43	67
29	Орловская . . . . .	172	167	179	162	141	149	112	150	79	113
30	Пензенская . . . . .	99	94	103	98	93	87	71	77	87	89
31	Пермская . . . . .	168	162	142	145	139	141	106	115	112	113
32	Подольская . . . . .	292	287	229	238	231	256	182	240	205	239
33	Полтавская . . . . .	224	197	189	227	208	195	151	175	153	182
34	Псковская . . . . .	52	63	44	45	41	65	33	52	34	43
35	Рязанская . . . . .	125	141	138	113	103	104	70	98	69	109
36	Самарская . . . . .	197	147	152	149	163	123	125	137	133	117
37	С.-Петербургская . . . . .	83	50	76	54	87	69	77	54	90	71
38	Саратовская . . . . .	145	126	127	122	122	110	96	125	94	117
39	Симбирская . . . . .	117	98	94	99	71	82	62	65	58	74
40	Смоленская . . . . .	76	75	54	56	76	65	46	67	23	40
41	Таврическая . . . . .	51	59	49	64	330	370	66	66	49	61
42	Тамбовская . . . . .	217	178	197	198	167	163	140	133	148	139
43	Тверская . . . . .	76	97	83	63	62	80	56	80	54	67
44	Тульская . . . . .	149	162	125	118	110	91	56	68	85	75
45	Уфимская . . . . .	66	50	60	66	63	44	41	50	48	59
46	Харьковская . . . . .	169	160	162	152	157	143	118	133	139	135
47	Херсонская . . . . .	253	226	182	176	170	162	143	144	139	142
48	Черниговская . . . . .	161	150	166	163	139	146	129	132	100	140
49	Эглендская . . . . .	1	2	2	1	1	—	—	1	2	3
50	Ярославская . . . . .	40	51	41	38	39	39	27	36	38	37
	ВСЕГО . . . . .	5.628	5.361	5.153	5.046	5.049	5.121	3.830	4.407	3.810	4.398
Сверхъ того:	Римско-католиковъ . . . . .	285	248	297	265	237	234	209	253	204	225
	Протестантовъ . . . . .	149	139	145	149	135	144	131	121	123	131
	Евреевъ . . . . .	191	119	161	110	169	130	164	104	192	124
	Магометаль . . . . .	353	360	302	291	264	296	250	277	248	288
	Раскольниковъ . . . . .	153	144	128	110	120	126	102	106	91	95
	Армяно-грегоріанъ . . . . .	4	4	—	1	1	1	4	1	7	1
Идолопоклонниковъ . . . . .	27	13	20	22	17	19	14	22	13	14	

№	Возрасты. Age.	15—16		16—17		17—18		18—19		19—20		20—21		21—22		22—23												
		Губерніи. Gouvernements.																										
		м. h.	ж. f.	м. h.	ж. f.	м. h.	ж. f.	м. h.	ж. f.	м. h.	ж. f.	м. h.	ж. f.	м. h.	ж. f.	м. h.	ж. f.											
1.	2.	3.	4.	5.	6.	7.	8.	9.	10.	11.	12.	13.	14.	15.	16.	17.	18.	19.	20.	21.	22.	23.	24.	25.	26.	27.	28.	29.
1	Архангельская . . . . .	13	20	6	12	19	23	30	15	20	17	29	22	27	23	28	13	1										
2	Астраханская . . . . .	35	38	28	31	31	36	23	31	26	38	32	37	33	36	32	32	2										
3	Бессарабская . . . . .	133	161	123	163	154	143	150	146	141	213	139	137	123	127	131	120	3										
4	Виленская . . . . .	16	22	21	29	24	19	23	28	20	32	26	29	28	24	28	29	4										
5	Витебская . . . . .	24	37	35	47	36	52	34	59	42	55	37	51	57	52	50	55	5										
6	Владимірская . . . . .	73	84	71	62	70	96	73	82	96	91	98	103	91	89	99	80	6										
7	Вологодская . . . . .	47	93	60	85	69	77	53	68	72	72	73	87	74	90	79	70	7										
8	Волынская . . . . .	120	187	140	169	144	224	137	161	167	201	179	173	154	152	130	177	8										
9	Воронежская . . . . .	116	149	135	186	124	154	138	159	140	211	125	177	133	182	115	190	9										
10	Вятская . . . . .	128	167	129	146	135	200	152	196	125	202	130	210	145	206	155	211	10										
11	Гродненская . . . . .	55	61	48	79	57	58	50	54	65	73	69	68	43	64	57	90	11										
12	Донскаго войска обл.	113	115	102	126	152	116	139	115	138	131	128	122	130	121	120	129	12										
13	Екатеринославская . . . . .	110	93	112	131	142	136	170	145	160	144	177	135	160	105	146	104	13										
14	Казанская . . . . .	74	108	74	126	125	134	107	134	130	159	120	144	108	152	111	176	14										
15	Калужская . . . . .	38	44	44	42	53	61	52	59	55	63	54	54	60	46	58	56	15										
16	Кіевская . . . . .	179	314	185	261	241	280	226	256	252	317	272	235	226	275	205	236	16										
17	Ковенская . . . . .	2	1	—	1	—	1	—	1	2	1	4	1	12	1	13	—	17										
18	Костромская . . . . .	38	59	48	48	58	67	66	58	74	70	58	68	80	69	75	77	18										
19	Курляндская . . . . .	5	—	2	1	—	—	1	1	3	—	2	1	3	1	2	1	19										
20	Курская . . . . .	141	167	117	159	122	164	138	150	123	171	139	188	137	121	116	150	20										
21	Лифляндская . . . . .	6	6	8	3	11	7	5	6	12	4	10	9	13	6	14	8	21										
22	Минская . . . . .	85	111	78	100	110	120	105	128	102	117	82	129	86	113	95	95	22										
23	Могилевская . . . . .	48	78	65	71	69	68	68	97	64	95	81	77	68	82	62	74	23										
24	Московская . . . . .	76	85	110	89	143	99	165	133	166	99	191	121	169	110	160	151	24										
25	Нижегородская . . . . .	53	78	58	64	78	70	73	87	71	99	105	103	78	73	77	109	25										
26	Новгородская . . . . .	61	76	58	61	63	66	72	53	80	70	73	50	65	63	90	70	26										
27	Олонецкая . . . . .	18	21	23	24	37	21	24	27	29	33	33	22	30	26	21	22</											

№	Возрасты. Age.	23—24		24—25		25—26		26—27		27—28	
		Губерніи. Gouvernements.		м. h.	ж. f.	м. h.	ж. f.	м. h.	ж. f.	м. h.	ж. f.
		1.	2.								
1	Архангельская	25	16	37	22	29	20	24	14	22	14
2	Астраханская	31	23	27	39	39	46	28	41	36	48
3	Бессарабская	106	111	120	168	94	109	90	92	128	140
4	Виленьская	17	27	29	38	29	36	32	24	42	36
5	Витебская	55	52	53	60	56	65	44	53	47	46
6	Владимирская	75	91	99	92	90	97	90	93	90	99
7	Вологодская	74	81	85	88	78	102	59	83	73	92
8	Волынская	135	165	157	177	159	194	129	166	153	173
9	Воронежская	135	165	146	225	154	211	150	179	131	187
10	Вятская	107	234	153	200	172	274	143	215	167	229
11	Гродненская	58	58	62	82	72	89	69	79	64	77
12	Донскаго войска обл.	124	135	126	150	152	153	142	160	154	156
13	Екатеринославская	130	120	179	155	154	159	175	114	144	120
14	Казанская	102	173	130	168	102	211	122	156	110	156
15	Калужская	47	64	71	69	69	59	59	60	58	66
16	Кіевская	240	239	235	266	215	237	157	200	182	243
17	Ковенская	20	2	11	1	5	2	5	—	4	7
18	Костромская	73	86	77	94	54	79	85	83	70	79
19	Курляндская	—	1	1	1	4	2	1	1	3	3
20	Курская	132	149	101	154	164	248	113	134	148	178
21	Лифляндская	18	3	21	8	15	9	11	4	9	5
22	Минская	97	110	71	117	94	152	94	106	102	107
23	Могилевская	65	77	81	98	76	92	66	82	73	91
24	Московская	190	122	213	137	196	188	197	164	201	145
25	Нижегородская	68	86	80	96	72	112	91	84	72	96
26	Новгородская	60	65	86	71	80	70	75	71	84	72
27	Одонецкая	29	17	21	22	19	24	19	18	25	31
28	Оренбургская	55	75	64	81	72	95	61	75	78	93
29	Орловская	119	169	138	160	132	152	115	124	118	150
30	Пензенская	56	93	83	130	83	122	61	84	65	94
31	Пермская	123	196	125	202	148	224	155	164	135	189
32	Подольская	136	178	171	207	164	194	125	149	154	169
33	Полтавская	119	146	173	189	126	175	126	126	139	163
34	Псковская	46	69	55	59	49	82	48	47	42	58
35	Рязанская	75	98	83	127	79	112	77	120	105	127
36	Самарская	93	171	141	173	133	207	130	178	119	183
37	С.-Петербургская	230	110	261	141	200	96	222	113	215	130
38	Саратовская	108	161	99	172	136	172	122	160	147	160
39	Симбирская	72	80	82	137	83	107	96	132	80	113
40	Смоленская	52	90	67	82	77	90	69	86	80	88
41	Таврическая	73	72	80	90	69	86	76	65	75	77
42	Тамбовская	134	216	178	244	146	226	172	209	161	186
43	Тверская	93	86	81	88	92	87	85	73	92	95
44	Тулская	79	98	84	88	103	103	79	61	88	119
45	Уфимская	39	65	52	66	59	99	48	64	58	91
46	Харьковская	128	158	177	217	162	212	154	171	148	173
47	Херсонская	125	125	142	159	130	139	162	126	114	132
48	Черниговская	126	136	110	145	128	127	117	108	122	127
49	Эстляндская	5	3	5	1	4	1	7	4	5	—
50	Ярославская	47	53	54	79	90	65	74	50	62	54
ВСЕГО		4.346	5.120	4.977	5.835	4.908	6.023	4.651	4.965	4.794	5.459
Сверхъ того:	Римско-католиковъ	308	291	294	361	311	328	259	263	262	278
	Протестантовъ	211	173	213	165	163	152	180	167	166	166
	Евреевъ	184	146	167	202	164	152	139	154	184	186
	Магометанъ	247	314	306	627	287	637	223	376	242	426
	Раскольниковъ	76	77	74	84	84	77	59	72	57	66
	Армяно-грегоріанъ	3	5	5	1	2	6	4	1	3	1
Идопоклонниковъ	14	12	10	25	9	27	11	7	17	17	

№	Возрасты. Age.	28—29		29—30		30—31		31—32		32—33		33—34		34—35		35—36												
		Губерніи. Gouvernements.		м. h.	ж. f.	м. h.	ж. f.	м. h.	ж. f.	м. h.	ж. f.	м. h.	ж. f.	м. h.	ж. f.	м. h.	ж. f.											
		13.	14.															15.	16.	17.	18.	19.	20.	21.	22.	23.	24.	25.
1	Архангельская	25	16	37	22	29	20	24	14	22	14	24	28	21	14	25	21	25	8	20	15	11	10	23	21	24	28	1
2	Астраханская	31	23	27	39	39	46	28	41	36	48	32	38	31	42	46	58	20	25	39	34	18	23	29	35	47	41	2
3	Бессарабская	106	111	120	168	94	109	90	92	128	140	63	70	147	224	50	67	72	106	74	89	66	74	145	199	91	108	3
4	Виленьская	17	27	29	38	29	36	32	24	42	36	25	23	38	42	34	35	21	17	33	28	25	22	31	42	36	39	4
5	Витебская	55	52	53	60	56	65	44	53	47	46	41	42	45	54	36	58	31	46	31	36	38	37	45	62	41	60	5
6	Владимирская	75	91	99	92	90	97	90	93	90	99	76	93	83	91	93	98	86	75	90	87	91	94	100	91	138	114	6
7	Вологодская	74	81	85	88	78	102	59	83	73	92	67	73	65	58	75	102	48	58	73	77	81	79	80	72	93	91	7
8	Волынская	135	165	157	177	159	194	129	166	153	173	114	127	145	222	140	170	120	149	115	132	98	116	126	172	143	177	8
9	Воронежская	135	165	146	225	154	211	150	179	131	187	93	142	136	254	151	231	104	121	94	117	83	94	140	216	159	220	9
10	Вятская	107	234	153	200	172	274	143	215	167	229	170	208	137	172	177	294	94	118	145	162	113	137	120	199	214	299	10
11	Гродненская	58	58	62	82	72	89	69	79	64	77	43	79	49	82	58	66	42	61	58	58	52	66	47	94	76	99	11
12	Донскаго войска обл.	124	135	126	150	152	153	142	160	154	156	131	132	157	167	150	158	124	113	102	112	92	63	131	114	158	138	12
13	Екатеринославская	130	120	179	155	154	159	175	114	144	120	123	121	184	163	122	145	99	93	122	85	76	66	148	118	119	122	13
14	Казанская	102	173	130	168	102	211	122	156	110	156	113	137	102	140	131	204	91	96	90	137	89	113	94	177	154	241	14
15	Калужская	47	64	71	69	69	59	59	60	58	66	53	61	56	57	61	79	41	54	51	57	36	41	78	93	99	85	15
16	Кіевская	240	239	235	266	215	237	157	200	182	243	141	127	231	359	127	146	151	218	150	171	140	153	249	302	172	179	16
17	Ковенская	20	2	11	1	5	2	5	—	4	7	—	2	5	2	—	2	—	1	—	—	2	3	1	1	3	1	17
18	Костромская	73	86	77	94	54	79	85	83	70	79	60	56	66	87	77	89	62	65	63	84	57	81	50	73	79	98	18
19	Курляндская	—	1	1	1	4	2	1	1	3	3	4	1	2	—	2	1	—	1	2	3	5	—	3	—	1	1	19
20	Курская	132	149	101	154	164	248	113	134	148	178	116	157	79	64	232	319	76	87	139	149	113	110	103	104	248	342	20
21	Лифляндская	18	3	21	8	15	9	11	4	9	5	15	9	7	9	12	8	9	5	15	7	5	7	16	14	14	7	21
22	Минская	97	110	71	117	94	152	94	106	102	107	72	94	124	137	107	140	66	93	65	91	65	68	92	136	104	144	22
23	Могилевская	65	77	81	98	76	92	66	82	73	91	61	59	94	103	51	88	54	82	58	53	44	73	72	113	80	76	23
24	Московская	190	122	213	137	196	188	197	164	201	145	196	163	183	133	281	240	154	94	213	154	216	158	175	131	326	226	24
25	Нижегородская	68	86	80	96	72	112	91	84	72	96	81	82	83	86	88	110	60	76	76	79	72	77	63	93	96	91	25
26	Новгородская	60	65	86	71	80	70	75	71	84	72	67	48	90	96	47	39	79	52	62	46	48	54	119	128	82	69	26
27	Одонецкая	29	17	21	22	19	24	19	18	25	31	16	22	24	22	26	34	11	21	18	23	20	36					

№	Возрасты. Age.	36—37		37—38		38—39		39—40		40—41	
		Губерніи. Gouvernements.		м. h.	ж. f.	м. h.	ж. f.	м. h.	ж. f.	м. h.	ж. f.
		1.	2.								
1	Архангельская	25	25	32	24	30	25	31	18	39	24
2	Астраханская	32	33	46	31	34	35	41	25	78	61
3	Бессарабская	71	74	103	110	75	57	225	238	71	62
4	Виленская	20	33	19	22	21	25	43	47	40	42
5	Витебская	28	36	34	35	41	34	38	67	58	73
6	Владимирская	83	117	129	84	118	114	101	109	127	126
7	Вологодская	76	86	78	77	85	93	70	77	104	134
8	Волынская	128	142	128	136	113	109	159	202	146	197
9	Воронежская	108	152	127	161	83	107	193	292	193	276
10	Вятская	138	153	165	189	183	203	169	220	269	342
11	Гродненская	57	56	57	57	51	48	52	78	73	89
12	Донскаго войска обл.	142	121	159	127	134	128	166	196	166	158
13	Екатеринославская	103	92	130	122	96	80	186	152	133	144
14	Каванская	83	125	122	143	117	125	150	179	172	258
15	Калужская	82	64	77	76	65	58	71	81	103	108
16	Кіевская	152	176	177	240	135	154	293	379	138	154
17	Ковенская	1	2	3	2	2	3	—	—	2	2
18	Костромская	83	81	96	97	86	80	76	87	97	109
19	Курляндская	1	1	2	1	1	—	1	1	—	—
20	Курская	89	122	121	148	144	173	75	76	321	450
21	Лифляндская	15	12	12	6	15	10	15	14	12	7
22	Минская	77	91	81	81	79	83	99	153	104	144
23	Могилевская	54	67	61	75	66	50	91	124	81	98
24	Московская	219	143	280	150	298	154	228	129	382	240
25	Нижегородская	78	75	94	106	108	91	112	113	132	138
26	Новгородская	71	57	95	77	64	57	201	146	59	54
27	Олонеккая	20	22	18	25	28	33	33	26	28	32
28	Оренбургская	76	66	66	66	74	70	79	100	121	129
29	Орловская	125	100	112	121	112	118	169	195	152	218
30	Пензенская	58	53	67	79	71	50	116	146	124	143
31	Пермская	136	163	159	173	175	205	188	216	191	265
32	Подольская	99	139	129	160	111	137	160	176	166	183
33	Полтавская	123	124	135	156	104	133	233	314	175	199
34	Псковская	60	52	75	69	60	41	68	71	90	115
35	Рязанская	101	117	134	113	90	86	151	142	157	142
36	Самарская	119	134	138	153	115	142	232	280	206	220
37	С.-Петербургская	250	109	276	134	230	95	361	183	175	74
38	Саратовская	100	121	123	133	115	107	190	218	193	179
39	Сибирская	68	73	66	92	69	67	108	141	108	142
40	Смоленская	63	72	83	103	89	96	100	80	168	184
41	Таврическая	65	54	70	57	50	55	80	79	91	73
42	Тамбовская	123	154	142	154	119	138	193	243	246	259
43	Тверская	94	64	109	82	101	95	102	61	213	176
44	Тульская	82	61	102	99	96	102	68	56	184	158
45	Уфимская	55	50	41	64	56	52	77	70	65	79
46	Харьковская	121	130	121	146	110	112	163	205	189	245
47	Херсонская	99	98	129	106	135	103	152	126	159	171
48	Черниговская	90	115	105	118	76	113	119	168	127	215
49	Эстляндская	2	—	6	3	4	3	6	1	3	—
50	Ярославская	86	71	89	67	114	72	89	73	118	81
	ВСЕГО.	4.231	4.278	4.923	4.850	4.548	4.321	6.123	6.573	6.549	7.172
Сверхъ того:	Римско-католиковъ.	219	222	216	222	191	155	446	614	270	312
	Протестантовъ.	175	181	202	161	191	169	191	177	192	157
	Евреевъ.	122	124	144	157	153	122	242	236	158	170
	Магометанъ.	153	177	206	243	169	218	287	427	324	470
	Раскольниковъ.	54	51	65	85	64	68	101	128	116	110
	Армяно-грегоріанъ.	4	2	5	6	4	5	1	—	6	2
	Идолопоклонниковъ.	7	18	13	15	17	9	16	27	22	33

№	Возрасты. Age.	41—42		42—43		43—44		44—45		45—46		46—47		47—48		48—49		
		Губерніи. Gouvernements.		м. h.	ж. f.	м. h.	ж. f.	м. h.	ж. f.	м. h.	ж. f.	м. h.	ж. f.	м. h.	ж. f.	м. h.	ж. f.	
		13.	14.															15.
1	Архангельская	19	21	19	26	22	23	22	17	31	25	41	17	35	15	30	23	1
2	Астраханская	30	34	48	27	27	29	40	35	64	55	22	23	34	32	54	34	2
3	Бессарабская	93	90	94	73	63	58	206	175	84	81	77	61	128	100	68	60	3
4	Виленская	16	17	23	13	21	14	24	26	33	36	30	21	28	26	25	14	4
5	Витебская	45	28	31	24	36	31	55	63	63	44	37	33	48	35	35	44	5
6	Владимирская	102	86	133	84	110	105	113	92	158	106	125	98	115	89	120	88	6
7	Вологодская	66	69	84	88	79	87	105	65	127	96	86	78	112	85	132	78	7
8	Волынская	135	119	102	111	98	112	161	188	167	172	128	107	147	144	140	111	8
9	Воронежская	113	128	138	138	105	102	238	273	227	225	138	119	161	153	120	108	9
10	Вятская	124	148	161	167	135	142	183	192	284	306	158	175	197	167	194	187	10
11	Гродненская	40	46	35	55	31	41	56	46	54	49	39	51	55	58	51	61	11
12	Донскаго войска обл.	141	78	123	105	109	58	159	130	162	146	124	88	129	86	138	58	12
13	Екатеринославская	100	67	97	95	84	56	137	105	141	134	91	54	104	70	120	64	13
14	Каванская	119	104	113	132	105	93	157	157	190	185	122	87	146	104	146	103	14
15	Калужская	59	50	73	40	55	42	68	66	109	73	70	49	91	83	75	57	15
16	Кіевская	185	204	166	162	165	154	312	339	238	214	143	150	253	251	174	146	16
17	Ковенская	3	1	2	—	3	—	2	1	2	—	2	—	2	1	3	2	17
18	Костромская	65	51	86	82	63	63	87	82	105	101	79	57	102	70	100	82	18
19	Курляндская	—	—	—	1	1	—	—	1	2	1	—	2	3	1	2	2	19
20	Курская	105	81	121	141	103	114	91	60	322	436	88	119	150	145	183	198	20
21	Лифляндская	11	5	14	10	19	4	11	9	11	6	20	12	17	5	15	6	21
22	Минская	64	65	70	73	46	55	96	134	98	119	71	75	87	85	89	88	22
23	Могилевская	43	51	57	52	39	42	103	117	84	74	57	64	59	65	53	52	23
24	Московская	194	102	269	148	209	148	199	115	371	233	241	124	248	133	287	185	24
25	Нижегородская	90	84	111	100	91	86	129	119	159	120	100	80	115	79	100	109	25
26	Новгородская	89	65	69	51	73	46	191	124	79	71	92	46	109	56	80	40	26
27	Олонеккая	22	13	32	17	26	21	37	23	42	33	15	21	30	18	29	23	27
28	Оренбургская	59	41	64	73	61	37	81	64	111	91	69	54	74	72	92	56	28
29	Орловская	100	109	116	116	118	104	159	148	203	213	135	144	193	142	187	129	29
30	Пензенская	69	56	86	74	60	68	142	135	117	136	88	77	96	53	79	53	30
31	Пермская	128	121	162	175	139	154	175	152	224	201	157	135	173	159	192	152	31
32	Подольская	137	133	145	131	110	114	184	164	212	174	127	126	151	141	146	141	32
33	Полтавская	121	127	141	143	114	116	232	288	188	188	114	136	128	152	115	121	33
34	Псковская	49	48	52	44	53	40	79	59	117	84	63	52	71	56	76	46	34
35	Рязанская	106	79	121	75	104	94	154	136	170	148	127	99	142	119	138	114	35
36	Самарская	125	105	130	114	120	98	262	218	234	224	135	113	158	136	135	107	36
37	С.-Петербургская	218	124	219	107	202	80	293	164	197	102	198	100	213	133	169	86	37
38	Саратовская	90	96	138	117	102	83	210	185	242	214	122	101	146	124	121	87	38
39	Сибирская	59	65	84	76	72	94	136	139	124	143	84	82	85	106	87	81	39
40	Смоленская	80	72	97	70	8												

№	Возрасты. Age.	49—50		50—51		51—52		52—53		53—54	
		Губерніи. Gouvernements.		м. h.	ж. f.	м. h.	ж. f.	м. h.	ж. f.	м. h.	ж. f.
		м. h.	ж. f.								
1.	2.	3.	4.	5.	6.	7.	8.	9.	10.	11.	12.
1	Архангельская . . . . .	25	21	30	19	29	16	20	23	37	23
2	Астраханская . . . . .	34	34	78	64	23	16	40	19	36	17
3	Бессарабская . . . . .	286	250	78	65	80	78	98	73	81	67
4	Виленская . . . . .	53	51	40	43	27	21	27	26	38	14
5	Витебская . . . . .	69	94	56	76	38	43	51	30	34	48
6	Владимирская . . . . .	109	85	160	107	115	82	103	101	114	107
7	Вологодская . . . . .	105	89	155	121	99	98	118	78	100	77
8	Волынская . . . . .	248	244	212	215	159	161	165	197	181	155
9	Воронежская . . . . .	288	335	213	244	91	131	116	145	130	112
10	Вятская . . . . .	182	216	318	441	150	158	213	225	187	233
11	Гродненская . . . . .	72	84	84	90	52	71	62	79	57	80
12	Донскаго войска обл. Екатеринославская . . . . .	175	154	208	160	108	80	119	114	109	92
13	Казанская . . . . .	146	125	144	144	72	58	94	64	79	40
14	Калужская . . . . .	151	142	197	199	105	110	111	109	127	113
15	Киевская . . . . .	77	100	179	130	64	69	76	68	75	72
16	Ковенская . . . . .	405	437	199	173	243	232	188	204	198	220
17	Костромская . . . . .	4	—	3	1	1	3	2	—	3	—
18	Курляндская . . . . .	88	81	132	103	97	65	112	106	107	77
19	Курская . . . . .	1	1	2	—	2	1	2	2	2	1
20	Лифляндская . . . . .	108	129	463	572	92	104	165	168	126	132
21	Минская . . . . .	21	11	21	23	12	8	11	10	14	11
22	Могилевская . . . . .	118	152	142	173	85	102	108	103	96	102
23	Московская . . . . .	142	128	105	124	64	74	63	81	60	58
24	Нижегородская . . . . .	227	117	413	296	185	134	232	187	223	136
25	Новгородская . . . . .	119	120	151	170	98	91	87	106	112	112
26	Олонецкая . . . . .	216	162	58	50	94	72	76	65	83	70
27	Оренбургская . . . . .	28	22	25	34	30	22	19	23	26	23
28	Орловская . . . . .	91	92	125	116	43	40	63	59	62	48
29	Пензенская . . . . .	190	243	215	231	130	145	184	147	135	165
30	Пермская . . . . .	184	160	151	181	73	82	96	92	90	91
31	Подольская . . . . .	173	168	244	235	139	123	193	151	184	154
32	Полтавская . . . . .	201	249	261	267	141	145	154	191	132	164
33	Псковская . . . . .	267	348	227	275	150	150	130	139	121	153
34	Рязанская . . . . .	66	99	117	118	51	52	57	61	59	58
35	Самарская . . . . .	178	146	219	171	103	102	149	113	109	104
36	С.-Петербургская . . . . .	266	250	243	255	117	99	125	106	117	104
37	Саратовская . . . . .	308	188	120	81	196	126	158	94	152	88
38	Симбирская . . . . .	228	215	245	232	116	81	139	119	94	84
39	Смоленская . . . . .	151	141	138	149	95	78	85	79	79	78
40	Таврическая . . . . .	114	115	207	207	86	80	110	97	96	97
41	Тамбовская . . . . .	87	69	90	74	42	29	64	50	52	25
42	Тверская . . . . .	266	230	293	258	145	107	143	126	134	104
43	Тульская . . . . .	157	110	283	240	106	69	164	105	157	133
44	Уфимская . . . . .	102	57	257	223	74	79	131	102	114	100
45	Харьковская . . . . .	67	62	68	84	47	29	75	48	45	32
46	Херсонская . . . . .	214	254	236	276	118	122	129	128	116	130
47	Черниговская . . . . .	140	120	205	175	110	81	116	75	108	80
48	Эстляндская . . . . .	183	245	191	231	103	127	113	145	120	141
49	Ярославская . . . . .	2	2	2	1	2	1	4	2	2	—
50	Ярославская . . . . .	105	68	127	95	92	72	100	81	90	74
	ВСЕГО . . . . .	7.237	7.015	8.130	8.012	4.494	4.119	5.160	4.716	4.803	4.399
Смерть того:	Римско-католиковъ . . . . .	610	735	379	438	190	179	213	199	223	186
	Протестантовъ . . . . .	214	181	283	180	221	171	238	163	213	153
	Евреевъ . . . . .	229	244	184	209	174	132	224	186	171	126
	Магометанъ . . . . .	302	328	406	373	189	139	193	144	189	114
	Раскольниковъ . . . . .	149	144	125	143	82	84	84	77	75	90
	Армяно-грегоріанъ . . . . .	2	5	8	—	2	1	2	3	3	4
	Идолопоклонниковъ . . . . .	12	21	25	16	10	8	8	3	7	4

№	Возрасты. Age.	49—50		50—51		51—52		52—53		53—54		54—55		55—56		56—57		57—58		58—59		59—60		60—61		61—62		
		Губерніи. Gouvernements.		м. h.	ж. f.	м. h.	ж. f.	м. h.	ж. f.	м. h.	ж. f.	м. h.	ж. f.	м. h.	ж. f.	м. h.	ж. f.	м. h.	ж. f.	м. h.	ж. f.	м. h.	ж. f.	м. h.	ж. f.	м. h.	ж. f.	
		м. h.	ж. f.																									м. h.
1.	2.	3.	4.	5.	6.	7.	8.	9.	10.	11.	12.	13.	14.	15.	16.	17.	18.	19.	20.	21.	22.	23.	24.	25.	26.	27.	28.	29.
1	Архангельская . . . . .	25	21	30	19	29	16	20	23	37	23	25	25	41	27	52	19	28	29	30	19	34	24	48	53	27	19	1
2	Астраханская . . . . .	34	34	78	64	23	16	40	19	36	17	43	35	61	43	35	30	43	42	37	29	31	37	96	78	33	24	2
3	Бессарабская . . . . .	286	250	78	65	80	78	98	73	81	67	201	197	100	113	89	77	120	99	93	52	338	390	108	106	111	101	3
4	Виленская . . . . .	53	51	40	43	27	21	27	26	38	14	33	32	29	41	32	28	26	34	47	19	57	64	65	61	25	34	4
5	Витебская . . . . .	69	94	56	76	38	43	51	30	34	48	81	86	70	73	64	57	59	82	59	64	124	154	104	113	68	55	5
6	Владимирская . . . . .	109	85	160	107	115	82	103	101	114	107	145	129	178	138	151	134	127	132	139	116	163	164	214	228	138	158	6
7	Вологодская . . . . .	105	89	155	121	99	98	118	78	100	77	125	94	149	131	155	104	142	102	132	106	119	120	208	261	126	123	7
8	Волынская . . . . .	248	244	212	215	159	161	165	197	181	155	209	230	221	262	188	214	168	198	166	155	390	467	258	307	190	209	8
9	Воронежская . . . . .	288	335	213	244	91	131	116	145	130	112	259	279	272	246	153	142	156	154	139	123	317	474	296	396	130	152	9
10	Вятская . . . . .	182	216	318	441	150	158	213	225	187	233	210	264	333	369	227	266	254	222	236	246	223	304	536	758	203	261	10
11	Гродненская . . . . .	72	84	84	90	52	71	62	79	57	80	72	74	96	107	66	91	74	79	82	96	143	149	141	178	101	92	11
12	Донскаго войска обл. Екатеринославская . . . . .	175	154	208	160	108	80	119	114	109	92	167	132	165	164	151	102	154	100	120	97	239	202	247	235	121	110	12
13	Казанская . . . . .	146	125	144	144	72	58	94	64	79	40	118	116	151	146	101	75	79	80	88	76	200	224	213	230	91	66	13
14	Калужская . . . . .	151	142	197	199	105	110	111	109	127	113	201	180	228	219	158	124	152	124	155	116	185	220	274	362	116	138	14
15	Киевская . . . . .	77	100	179	130	64	69	76	68	75	72	101	129	144	121	106	84	103	121	70	62	139	171	165	220	94	118	15
16	Ковенская . . . . .	405	437	199	173	243	232	188	204	198	220	308	360	267	252	235	223	257	271	160	165	472	711	184	229	243	250	16

№	Губерніи. Gouvernements.	Возрасты. Age.									
		62—63		63—64		64—65		65—66		66—67	
		м. h.	ж. f.	м. h.	ж. f.	м. h.	ж. f.	м. h.	ж. f.	м. h.	ж. f.
1.	2.	3.	4.	5.	6.	7.	8.	9.	10.	11.	12.
1	Архангельская.	33	29	31	30	28	32	38	44	29	43
2	Астраханская.	30	21	38	25	50	21	84	57	32	35
3	Бессарабская.	90	81	89	76	301	247	121	70	102	103
4	Виленская.	34	38	30	27	47	48	42	34	29	33
5	Витебская.	65	73	70	54	91	115	92	89	61	72
6	Владимирская.	161	159	182	167	163	180	228	232	166	190
7	Вологодская.	157	149	165	131	163	175	165	240	152	160
8	Волинская.	177	231	198	169	261	279	236	243	163	187
9	Воронежская.	168	154	152	124	326	387	305	287	157	156
10	Вятская.	278	320	257	281	308	328	415	575	245	244
11	Гродненская.	99	102	102	87	138	108	115	109	109	79
12	Донскаго войска обл.	133	142	142	118	217	187	211	170	126	101
13	Екатеринославская.	101	111	87	70	206	193	200	181	112	88
14	Казанская.	160	162	184	159	243	251	286	314	170	184
15	Калужская.	95	125	87	115	140	203	181	218	95	91
16	Киевская.	206	232	194	210	416	585	231	258	254	261
17	Ковенская.	1	—	3	1	2	2	3	—	1	—
18	Костромская.	138	152	137	159	168	186	175	199	131	148
19	Курляндская.	3	1	—	—	1	2	1	—	2	1
20	Курская.	199	203	167	188	101	129	486	605	110	118
21	Лифляндская.	26	22	14	21	17	15	37	20	16	17
22	Минская.	129	116	120	123	184	212	182	208	107	104
23	Могилевская.	85	111	52	94	161	216	149	140	98	70
24	Московская.	265	248	225	243	182	226	443	454	204	210
25	Нижегородская.	148	159	156	162	217	211	205	236	131	147
26	Новгородская.	119	117	81	105	292	308	95	95	135	147
27	Олонекская.	30	50	30	38	32	46	49	40	40	41
28	Оренбургская.	81	75	69	59	110	101	139	121	76	68
29	Орловская.	180	226	202	192	297	343	287	317	159	178
30	Пензенская.	103	120	93	116	189	226	196	197	95	85
31	Пермская.	247	222	227	215	256	246	308	384	238	218
32	Подольская.	181	231	160	195	257	347	234	286	172	162
33	Полтавская.	180	171	159	176	339	428	268	353	163	186
34	Псковская.	93	81	84	79	87	116	136	184	79	93
35	Рязанская.	134	160	152	154	212	229	250	301	164	153
36	Самарская.	158	113	157	144	308	330	281	264	169	134
37	С.-Петербургская.	172	159	157	132	236	259	134	129	138	172
38	Саратовская.	161	156	140	125	332	339	379	316	142	129
39	Симбирская.	148	145	108	93	243	227	239	248	134	114
40	Смоленская.	138	125	132	121	156	183	305	334	97	140
41	Таврическая.	60	38	61	40	96	102	83	75	64	35
42	Тамбовская.	180	164	177	165	315	341	357	390	162	162
43	Тверская.	205	189	180	151	140	137	369	407	138	146
44	Тульская.	136	138	134	146	122	115	305	345	122	119
45	Уфимская.	74	75	68	61	212	97	123	130	79	71
46	Харьковская.	155	146	122	136	269	302	278	288	144	140
47	Херсонская.	152	113	149	128	220	198	253	236	142	120
48	Черниговская.	170	174	139	157	278	344	249	322	157	154
49	Эстляндская.	2	2	7	2	6	3	9	2	4	2
50	Ярославская.	110	153	138	126	126	167	166	220	134	146
	ВСЕГО.	6.350	6.484	6.008	5.890	9.161	10.072	10.123	10.967	5.949	5.957
	Сверхъ того:										
	Римско-католиковъ	302	249	257	253	598	629	395	400	354	305
	Протестантовъ	298	308	349	316	332	391	411	394	379	349
	Евреевъ	267	200	233	176	357	369	270	272	210	174
	Магометанъ	300	185	241	168	468	437	512	420	262	159
	Раскольниковъ	82	100	105	102	142	152	116	161	83	100
	Армяно-Грегоріанъ	4	5	4	5	2	3	5	5	4	2
	Идолопоклонниковъ	10	10	6	8	20	14	15	11	7	5

№	Губерніи. Gouvernements.	Возрасты. Age.																										
		67—68		68—69		69—70		70—71		71—72		72—73		73—74		74—75												
		м. h.	ж. f.	м. h.	ж. f.	м. h.	ж. f.	м. h.	ж. f.	м. h.	ж. f.	м. h.	ж. f.	м. h.	ж. f.	м. h.	ж. f.											
1.	2.	3.	4.	5.	6.	7.	8.	9.	10.	11.	12.	13.	14.	15.	16.	17.	18.	19.	20.	21.	22.	23.	24.	25.	26.	27.	28.	29.
1	Архангельская.	41	52	41	36	33	28	36	62	32	47	36	56	27	53	33	37	31	62	47	36	56	27	53	33	37	31	62
2	Астраханская.	40	29	38	28	44	49	84	112	26	23	32	24	24	24	38	32	23	112	26	23	32	24	24	24	38	32	23
3	Бессарабская.	127	126	58	57	411	435	92	83	107	88	75	71	70	66	257	205	3	127	126	58	57	411	435	92	83	107	88
4	Виленская.	28	39	19	23	65	44	64	61	25	30	25	17	23	20	54	27	4	28	39	19	23	65	44	64	61	25	30
5	Витебская.	63	64	70	60	134	126	108	139	54	54	50	50	66	32	84	74	5	63	64	70	60	134	126	108	139	54	54
6	Владимирская.	175	187	211	205	200	221	258	342	177	195	178	197	162	181	164	174	6	175	187	211	205	200	221	258	342	177	195
7	Вологодская.	162	179	134	153	144	189	255	315	101	147	169	148	132	145	144	150	7	162	179	134	153	144	189	255	315	101	147
8	Волинская.	187	193	160	153	323	331	284	270	151	132	135	136	114	99	197	142	8	187	193	160	153	323	331	284	270	151	132
9	Воронежская.	215	183	123	149	391	512	342	423	144	146	165	153	108	96	299	299	9	215	183	123	149	391	512	342	423	144	146
10	Вятская.	283	295	270	287	279	340	579	905	195	212	246	221	187	175	205	223	10	283	295	270	287	279	340	579	905	195	212
11	Гродненская.	85	91	81	72	143	124	154	151	85	72	74	79	69	96	96	75	11	85	91	81	72	143	124	154	151	85	72
12	Донскаго войска обл.	164	127	122	103	233	242	251	352	126	114	155	145	110	116	208	218	12	164	127	122	103	233	242	251	352	126	114
13	Екатеринославская.	123	96	88	56	263	255	225	280	73	65	73	58	63	53	159	167	13	123	96	88	56	263	255	225	280	73	65
14	Казанская.	204	187	152	153	251	295	346	482	112	126	142	158	132	126	199	213	14	204	187	152	153	251	295	346	482	112	126
15	Калужская.	108	130	112	108	157	256	195	239	119	135	104	128	100	100	154	190	15	108	130	112	108	157	256	195	239	119	135
16	Киевская.	283	309	212	204	605	712	203	237	253	238	212	223	192	173	444	384	16	283	309	212	204	605	712	203	237	253	238
17	Ковенская.	3	2	2	2	4	2	4	3	2	1	—	—	—	2	2	17	17	17	17	17	17	17	17	17	17	17	17
18	Костромская.	148	189	150	195	153	224	235	316	141	174	148	196	151	163	138	167	18	148	189	150	195	153	224	235	316	141	174
19	Курляндская.	6	3	—	—	—	—	—																				



№	Губерни. Gouvernements.	Возрасты. Age.										№	
		75—76		76—77		77—78		78—79		79—80			№
		м. h.	ж. f.	м. h.	ж. f.	м. h.	ж. f.	м. h.	ж. f.	м. h.	ж. f.		
1	Архангельская	35	41	33	45	26	34	31	42	20	28	1	
2	Астраханская	53	62	37	21	19	28	12	18	36	30	2	
3	Бессарабская	115	99	53	38	99	89	60	41	268	245	3	
4	Виленская	33	28	21	16	16	6	12	12	45	29	4	
5	Витебская	69	62	43	27	47	26	26	22	58	72	5	
6	Владимірская	206	200	167	144	122	152	141	169	135	176	6	
7	Вологодская	172	186	112	118	110	127	115	126	82	102	7	
8	Волынская	171	133	94	66	112	59	88	44	149	130	8	
9	Воронежская	278	243	130	81	121	95	103	70	230	213	9	
10	Вятская	357	385	154	156	142	138	194	177	165	159	10	
11	Гродненская	89	72	56	48	56	51	55	42	54	61	11	
12	Донскаго войска обл.	215	207	123	121	141	126	106	120	157	221	12	
13	Екатеринославская	168	166	67	52	66	74	85	57	154	141	13	
14	Казанская	263	296	101	96	124	116	102	96	170	186	14	
15	Калужская	194	212	86	94	81	87	135	135	146	175	15	
16	Кіевская	201	189	135	93	204	154	107	86	357	317	16	
17	Ковенская	4	—	1	—	3	1	—	—	3	4	17	
18	Костромская	173	208	91	118	91	118	114	118	137	186	18	
19	Курляндская	—	3	—	—	1	2	3	3	2	—	19	
20	Курская	478	385	113	89	92	76	153	97	46	50	20	
21	Лифляндская	23	21	26	20	22	15	23	14	14	22	21	
22	Минская	142	104	64	60	78	49	76	63	111	190	22	
23	Могилевская	99	115	70	47	61	43	57	48	132	126	23	
24	Московская	292	428	137	230	123	163	209	222	92	125	24	
25	Нижегородская	213	220	121	136	95	125	117	115	161	179	25	
26	Новгородская	101	101	86	90	116	135	57	67	280	332	26	
27	Олонецкая	51	64	19	42	28	32	25	27	28	33	27	
28	Оренбургская	109	128	54	43	71	57	55	64	130	135	28	
29	Орловская	288	239	118	108	120	115	96	74	201	230	29	
30	Пензенская	201	183	78	58	81	61	67	68	202	179	30	
31	Пермская	334	347	241	205	202	231	217	250	199	226	31	
32	Подольская	215	197	154	74	125	98	115	80	241	192	32	
33	Полтавская	253	214	117	83	163	92	104	70	272	213	33	
34	Псковская	123	152	71	63	65	57	54	67	100	94	34	
35	Рязанская	271	304	126	110	139	138	150	137	210	234	35	
36	Самарская	227	260	100	75	96	79	135	113	315	369	36	
37	С.-Петербургская	77	111	56	103	80	128	54	93	169	281	37	
38	Саратовская	293	266	100	92	106	83	91	87	277	337	38	
39	Сибирская	216	254	88	99	100	84	96	69	219	231	39	
40	Смоленская	245	266	79	82	103	72	90	107	105	99	40	
41	Таврическая	81	103	39	41	41	37	42	40	78	71	41	
42	Тамбовская	340	361	113	120	140	98	124	103	245	304	42	
43	Тверская	338	431	135	161	115	102	136	160	84	94	43	
44	Тульская	287	320	115	126	96	95	150	129	60	80	44	
45	Уфимская	115	130	44	48	62	50	52	39	91	113	45	
46	Харьковская	275	248	102	79	140	86	134	85	507	396	46	
47	Херсонская	217	226	88	89	130	74	128	76	309	269	47	
48	Черниговская	211	242	102	115	133	113	114	69	165	154	48	
49	Эстляндская	2	—	5	—	3	2	3	2	4	—	49	
50	Ярославская	161	215	119	137	81	139	81	141	82	109	50	
	ВСЕГО	9,074	9,432	4,384	4,159	4,588	4,212	4,474	4,154	7,497	7,908		
Сверхъ того:	Римско-католиковъ	451	398	235	181	311	260	258	211	1,146	1,233		
	Протестантовъ	377	460	307	373	263	362	305	370	239	312		
	Евреевъ	347	235	182	133	185	160	151	119	300	298		
	Магометанъ	512	523	203	122	249	142	164	127	343	405		
	Раскольниковъ	111	119	48	70	71	61	74	68	121	123		
	Армяно-грегоріанъ	5	4	6	2	4	3	3	2	1	2		
	Идолопоклонниковъ	13	8	3	3	5	5	5	5	12	17		

№	Губерни. Gouvernements.	Возрасты. Age.										№							
		80—85		85—90		90—95		95—100		Свыше 100 лѣтъ. Au-dessus de 100 ans.			Неизвѣст-ныхъ лѣтъ. Age inconnu.		ВСЕГО. TOTAL.			№	
		м. h.	ж. f.	м. h.	ж. f.	м. h.	ж. f.	м. h.	ж. f.	м. h.	ж. f.		м. h.	ж. f.	м. h.	ж. f.	итого. total.		
1	Архангельская	62	142	24	48	7	16	3	6	—	—	—	—	—	—	4,502	4,115	8,617	1
2	Астраханская	135	120	73	72	27	45	20	23	4	4	—	—	—	—	11,133	10,291	21,424	2
3	Бессарабская	295	314	171	134	74	45	30	21	20	26	9	9	—	—	28,839	27,082	55,921	3
4	Виленская	69	55	42	20	20	9	4	6	1	1	—	—	—	—	5,695	5,048	10,743	4
5	Витебская	162	152	73	65	32	30	9	18	7	5	—	—	—	—	11,713	10,938	22,651	5
6	Владимірская	434	497	65	67	19	28	6	14	1	2	—	—	—	—	28,895	27,313	56,208	6
7	Вологодская	325	343	100	126	25	46	3	9	1	1	—	—	—	—	19,677	18,341	38,018	7
8	Волынская	327	204	126	85	42	32	20	20	8	3	—	—	—	—	35,334	32,730	68,064	8
9	Воронежская	444	406	226	181	63	75	23	29	9	5	5	3	—	—	48,395	47,040	95,435	9
10	Вятская	627	695	229	188	61	70	20	12	—	—	—	—	—	—	53,318	51,479	104,797	10
11	Гродненская	179	129	68	42	24	15	10	4	1	5	—	—	—	—	14,498	13,870	28,368	11
12	Донскаго войска обл.	521	562	363	389	116	144	61	80	—	—	55	9	—	—	39,958	35,832	75,790	12
13	Екатеринославская	264	208	167	109	75	59	36	33	14	9	—	—	—	—	33,379	29,641	63,020	13
14	Казанская	491	510	208	212	102	120	36	38	9	21	12	7	—	—	28,801	28,128	56,929	14
15	Калужская	159	185	64	78	13	22	3	11	1	—	—	—	—	—	20,777	19,735	40,512	15
16	Кіевская	380	338	208	141	59	51	28	26	9	6	—	—	—	—	49,723	46,543	96,266	16
17	Ковенская	6	5	—	1	—	—	—	—	1	1	—	—	—	—	447	324	771	17
18	Костромская	265	391	98	166	32	52	9	20	2	9	—	—	—	—	20,630	19,875	40,505	18
19	Курляндская	5	4	3	3	—	3	1	—	—	—	—	—	—	—	255	217	472	19
20	Курская	703	629	224	182	77	70	51	21	10	5	24	22	—	—	43,132	41,736	84,868	20
21	Лифляндская	66	68	27	35	2	8	—	2	—	2	2	14	—	—	2,200	1,719	3,919	21
22	Минская	306	242	101	97	35	25	16	15	3	1	3	—	—	—	23,882	21,931	45,813	22
23	Могилевская	245	194	93	76	42	31	15	11	9	6	—	—	—	—	18,385	17,364	35,749	23
24	Московская	459	687	192	299	44	92	16	32	—	12	145	77	—	—	41,203	36,358	77,561	24
25	Нижегородская	412	377	199	224	24	25	10	13	18	29	77	26	—	—	30,975	29,191	60,166	25
26	Новгородская	264	323	163	176	49	70	33	51	—	—	—	—	—	—	20,170	18,490	38,660	26
27	Олонецкая	79	107	22	58	5	19	1	5	—	1	10	5	—	—	5,835	5,621	11,456	27
28	Оренбургская	237	235	137	113	43	68	26	30	7	10	—	—	—	—	25,842	23,731	49,573	28
29	Орловская	391	378	165	164	60	54	20	23	7	9	—	—	—	—	40,271	38,269	78,540	29
30	Пензенская	333	334	170	138	58	82	21	26	8	7	401	120	—	—	27,405	25,564	52,969	30
31	Пермская	834	904	530	605	182	239	46	60	9	15	2	—	—	—	55,759	52,221	107,980	31
32	Подольская	460	344	242	160	80	67	55	32	13	12	—	—	—	—	38,945	36,842	75,787	32
33	Полтавская	514	382	248	189	71	61	35	25	15	5	—	—	—	—	40,098	37,741	77,839	33
34	Псковская	256	265	109	84	36	44	23	27	4	10	—	—	—	—	17,083	15,864	32,947	34
35	Рязанская	441	484	189	194	70	93	22	28	2	3	—	—	—	—	31,012	30,093	61,105	35
36	Самарская	556	583	304	283	153	145	80	72	28	28	16	12	—	—	47,673	45,293	92,966	36
37</																			

Губерніи и мѣсяцы. Gouvern. et mois.	Возрасты. Age.		1—3 м. 1—3 m.		3—6 м. 3—6 m.		6 м.—1 г. 6 m.—1 an.		1—2		2—5		5—10		
	До 1 мѣс. Au-dessous d'un mois.														
	м. h.	ж. f.	м. h.	ж. f.	м. h.	ж. f.	м. h.	ж. f.	м. h.	ж. f.	м. h.	ж. f.	м. h.	ж. f.	
1. Архангельская.	1.	2.	3.	4.	5.	6.	7.	8.	9.	10.	11.	12.	13.	14.	15.
1. Январь . . . . .	46	43	54	42	40	41	52	35	28	26	12	24	8	16	
2. Февраль . . . . .	40	28	32	22	32	23	35	26	19	23	19	20	4	12	
3. Мартъ . . . . .	38	21	20	27	23	21	48	35	20	18	19	22	16	7	
4. Апрель . . . . .	36	33	24	20	28	12	37	23	17	18	19	26	16	11	
5. Май . . . . .	30	28	26	21	30	19	34	26	23	18	19	26	9	8	
6. Июнь . . . . .	39	26	19	16	21	20	43	29	26	20	20	20	15	11	
7. Июль . . . . .	44	35	39	32	51	34	37	26	19	25	16	19	17	15	
8. Августъ . . . . .	62	66	72	44	33	31	28	24	23	28	21	19	6	9	
9. Сентябрь . . . . .	49	54	60	45	35	28	31	45	31	24	19	14	7	5	
10. Октябрь . . . . .	41	33	41	43	33	36	26	30	31	23	20	20	13	8	
11. Ноябрь . . . . .	37	41	23	28	36	30	32	20	23	21	28	18	13	11	
12. Декабрь . . . . .	46	25	34	35	34	24	34	23	32	29	30	33	12	20	
Итого . . . . .	508	433	444	375	396	319	437	342	292	273	242	261	136	132	
2. Астраханская.	1.	2.	3.	4.	5.	6.	7.	8.	9.	10.	11.	12.	13.	14.	15.
1. Январь . . . . .	93	56	64	69	101	65	102	94	127	122	137	124	39	49	
2. Февраль . . . . .	85	52	40	37	72	41	72	70	118	94	126	114	34	33	
3. Мартъ . . . . .	80	59	50	60	66	44	130	108	89	102	112	96	51	43	
4. Апрель . . . . .	89	67	46	44	67	52	131	128	92	119	104	102	38	42	
5. Май . . . . .	113	56	66	58	85	75	144	170	146	135	143	111	44	51	
6. Июнь . . . . .	137	132	139	113	164	172	269	254	186	194	166	156	36	35	
7. Июль . . . . .	195	171	158	141	161	137	351	277	310	334	203	211	53	39	
8. Августъ . . . . .	120	108	121	93	109	98	164	186	217	243	161	142	37	33	
9. Сентябрь . . . . .	112	95	96	47	61	60	81	81	122	128	128	131	32	48	
10. Октябрь . . . . .	121	98	79	58	74	57	71	67	97	109	178	159	60	46	
11. Ноябрь . . . . .	116	64	40	47	51	40	77	54	81	86	154	157	60	47	
12. Декабрь . . . . .	86	63	54	46	46	59	73	63	99	106	138	131	45	47	
Итого . . . . .	1.347	1.021	953	813	1.057	900	1.665	1.552	1.684	1.772	1.750	1.634	529	513	
3. Бессарабская.	1.	2.	3.	4.	5.	6.	7.	8.	9.	10.	11.	12.	13.	14.	15.
1. Январь . . . . .	206	193	121	101	179	145	427	366	464	380	517	456	210	191	
2. Февраль . . . . .	246	165	159	131	178	152	454	429	377	357	452	445	221	185	
3. Мартъ . . . . .	238	182	170	149	190	149	607	489	455	420	457	505	224	191	
4. Апрель . . . . .	187	148	126	101	172	143	448	393	341	330	373	385	192	155	
5. Май . . . . .	149	132	121	95	135	117	353	283	277	285	295	337	178	146	
6. Июнь . . . . .	186	163	132	97	129	119	376	298	293	262	251	284	98	116	
7. Июль . . . . .	209	149	143	116	144	170	491	482	613	538	322	316	102	81	
8. Августъ . . . . .	201	138	123	110	151	113	604	564	744	675	409	402	114	104	
9. Сентябрь . . . . .	151	124	110	51	85	82	400	326	436	404	320	309	108	126	
10. Октябрь . . . . .	203	134	111	93	107	102	316	286	316	311	307	335	147	153	
11. Ноябрь . . . . .	179	128	102	66	103	110	305	239	252	264	332	338	165	146	
12. Декабрь . . . . .	158	115	107	79	91	97	296	238	239	241	285	270	147	128	
Итого . . . . .	2.313	1.771	1.525	1.189	1.664	1.499	5.077	4.393	4.807	4.467	4.320	4.332	1.906	1.722	
4. Виленская.	1.	2.	3.	4.	5.	6.	7.	8.	9.	10.	11.	12.	13.	14.	15.
1. Январь . . . . .	143	113	158	136	163	95	221	176	212	174	322	245	131	141	
2. Февраль . . . . .	92	72	91	58	84	68	160	107	199	119	174	223	95	85	
3. Мартъ . . . . .	84	74	95	81	85	56	168	124	163	124	213	186	118	108	
4. Апрель . . . . .	78	54	59	51	74	57	136	95	150	135	199	160	84	86	
5. Май . . . . .	92	93	95	91	117	69	136	87	185	135	182	146	85	82	
6. Июнь . . . . .	114	62	110	98	142	144	163	141	171	142	173	171	69	55	
7. Июль . . . . .	154	101	185	106	231	118	229	185	189	176	219	177	109	89	
8. Августъ . . . . .	153	119	134	102	139	119	207	159	233	195	222	190	94	112	
9. Сентябрь . . . . .	73	86	92	67	86	74	146	110	162	144	183	138	57	52	
10. Октябрь . . . . .	96	78	76	55	68	51	127	89	155	131	175	177	69	57	
11. Ноябрь . . . . .	90	68	71	51	56	57	102	84	137	100	166	144	62	48	
12. Декабрь . . . . .	110	69	74	43	72	55	126	75	161	138	185	147	69	64	
Итого . . . . .	1.279	989	1.240	939	1.317	963	1.921	1.432	2.127	1.713	2.413	2.104	1.042	979	

		10—15		15—20		20—35		35—55		55—80		80 лѣтъ и выше. 80 ans et au-dessus.		Неизв. лѣтъ. Age inconnu.		В С Е Г О . T O T A L .			№
		м. h.	ж. f.	м. h.	ж. f.	м. h.	ж. f.	м. h.	ж. f.	м. h.	ж. f.	м. h.	ж. f.	м. h.	ж. f.	м. h.	ж. f.	итого. total.	
		16.	17.	18.	19.	20.	21.	22.	23.	24.	25.	26.	27.	28.	29.	30.	31.	32.	33.
1.	2.	3.	5.	6.	8.	27.	19.	49.	43.	90.	93.	12.	22.	—	—	427.	416.	843.	1.
2.	3.	6.	2.	8.	6.	30.	16.	57.	35.	68.	104.	11.	13.	—	—	361.	330.	691.	2.
3.	4.	6.	1.	7.	3.	29.	14.	48.	34.	95.	96.	12.	27.	—	—	381.	326.	707.	3.
4.	5.	9.	9.	3.	5.	35.	25.	43.	49.	66.	85.	9.	14.	—	—	342.	330.	672.	4.
5.	6.	3.	6.	9.	7.	30.	28.	34.	33.	77.	75.	5.	17.	—	—	329.	312.	641.	5.
6.	7.	9.	8.	8.	9.	33.	25.	41.	27.	56.	53.	—	10.	—	—	330.	274.	604.	6.
7.	8.	7.	2.	6.	10.	41.	18.	54.	41.	54.	49.	7.	9.	—	—	392.	315.	707.	7.
8.	9.	4.	5.	10.	5.	32.	23.	45.	36.	59.	60.	9.	18.	—	—	404.	368.	772.	8.
9.	10.	8.	5.	8.	8.	27.	21.	44.	26.	71.	52.	8.	14.	—	—	398.	341.	739.	9.
10.	11.	9.	7.	8.	13.	31.	14.	52.	33.	63.	75.	8.	16.	—	—	376.	351.	727.	10.
11.	12.	11.	3.	8.	6.	28.	28.	56.	37.	71.	71.	9.	21.	—	—	375.	335.	710.	11.
Итого . . . . .		11.	4.	10.	7.	31.	31.	47.	44.	77.	116.	7.	31.	—	—	405.	422.	827.	12.
1.	2.	15.	16.	4.	9.	53.	54.	89.	78.	105.	115.	26.	23.	—	—	955.	874.	1.829.	1.
2.	3.	18.	9.	21.	17.	51.	57.	84.	69.	119.	102.	22.	22.	—	—	862.	717.	1.579.	2.
3.	4.	17.	9.	6.	14.	43.	66.	68.	52.	132.	109.	29.	19.	—	—	888.	781.	1.669.	3.
4.	5.	16.	19.	12.	14.	49.	56.	63.	61.	73.	89.	14.	30.	—	—	794.	823.	1.617.	4.
5.	6.	17.	9.	19.	17.	53.	42.	86.	80.	100.	91.	15.	20.	—	—	1.031.	915.	1.946.	5.
6.	7.	19.	14.	11.	19.	52.	48.	95.	66.	99.	70.	23.	21.	—	—	1.396.	1.294.	2.690.	6.
7.	8.	14.	22.	18.	21.	41.	58.	81.	58.	100.	79.	29.	21.	—	—	1.714.	1.569.	3.283.	7.
8.	9.	13.	16.	17.	25.	53.	61.	91.	68.	102.	83.	16.	24.	—	—	1.221.	1.180.	2.401.	8.
9.	10.	13.	13.	16.	22.	53.	78.	89.	66.	94.	72.	29.	26.	—	—	926.	867.	1.793.	9.
10.	11.	14.	20.	10.	19.	49.	54.	80.	54.	100.	70.	15.	16.	—	—	948.	827.	1.775.	10.
11.	12.	18.	15.	15.	17.	43.	49.	71.	54.	96.	82.	28.	22.	—	—	850.	734.	1.584.	11.
Итого . . . . .		26.	17.	23.	10.	53.	49.	92.	78.	114.	98.	32.	34.	—	—	881.	801.	1.682.	12.
Итого . . . . .																			

Губерніи и мѣсяцы. Gouvern. et mois.	Возрасты. Age.		1—3 м. 1—3 m.		3—6 м. 3—6 m.		6 м.—1 г. 6 m.—1 an.		1—2		2—5		5—10		
	До 1 мѣс. Au-dessous d'un mois.														
	м. h.	ж. f.	м. h.	ж. f.	м. h.	ж. f.	м. h.	ж. f.	м. h.	ж. f.	м. h.	ж. f.	м. h.	ж. f.	
1.	2.	3.	4.	5.	6.	7.	8.	9.	10.	11.	12.	13.	14.	15.	
5. Витебская.	1. Январь . . .	178	129	148	106	161	135	193	139	185	152	196	180	103	74
	2. Февраль . . .	123	106	91	69	119	91	138	105	161	148	178	163	78	74
	3. Мартъ . . .	125	82	90	76	141	94	181	150	165	156	196	152	97	79
	4. Апрель . . .	112	63	83	67	106	82	163	121	176	120	142	139	77	80
	5. Май . . .	91	88	112	91	134	97	196	150	155	152	131	128	72	74
	6. Июнь . . .	137	89	129	113	200	141	206	174	157	117	139	120	77	53
	7. Июль . . .	195	138	186	140	249	194	281	242	183	150	122	107	64	54
	8. Августъ . . .	146	113	148	131	168	114	189	179	160	172	116	108	53	53
	9. Сентябрь . . .	119	70	106	65	87	87	126	119	126	118	101	115	47	50
	10. Октябрь . . .	135	83	71	71	77	57	105	107	132	114	119	113	59	58
	11. Ноябрь . . .	121	91	82	47	72	53	134	83	142	118	136	125	60	54
	12. Декабрь . . .	129	81	85	75	81	82	152	117	149	142	174	138	67	59
	Итого . . .	1.611	1.133	1.331	1.051	1.595	1.227	2.064	1.686	1.891	1.639	1.750	1.588	854	767
6. Владимирская.	1. Январь . . .	344	266	218	158	280	214	245	220	245	240	245	208	95	91
	2. Февраль . . .	223	193	137	125	203	183	222	222	183	181	217	189	76	83
	3. Мартъ . . .	250	189	153	153	200	169	259	278	241	211	195	226	88	94
	4. Апрель . . .	254	194	160	151	174	182	313	343	255	247	247	217	91	104
	5. Май . . .	235	227	183	183	200	222	363	326	241	273	237	248	98	103
	6. Июнь . . .	318	272	233	277	309	243	325	347	236	240	235	200	87	111
	7. Июль . . .	550	465	546	462	468	428	509	493	300	299	250	257	122	114
	8. Августъ . . .	496	458	428	356	319	306	395	326	270	255	209	214	127	111
	9. Сентябрь . . .	323	250	262	221	225	201	197	182	172	170	197	202	82	81
	10. Октябрь . . .	292	210	225	170	171	151	190	182	165	174	202	180	92	78
	11. Ноябрь . . .	243	182	155	157	174	142	176	172	193	174	187	200	82	83
	12. Декабрь . . .	224	195	175	164	207	181	230	231	213	209	213	210	90	71
	Итого . . .	3.802	3.101	2.875	2.577	2.930	2.622	3.424	3.322	2.714	2.673	2.634	2.551	1.130	1.124
7. Вологодская.	1. Январь . . .	212	155	180	130	186	123	193	142	148	122	118	113	52	70
	2. Февраль . . .	177	142	112	95	105	94	154	115	117	94	117	114	84	71
	3. Мартъ . . .	160	136	113	101	113	83	164	104	128	124	152	133	71	83
	4. Апрель . . .	197	147	101	72	94	64	154	104	120	97	135	142	87	99
	5. Май . . .	190	128	119	95	115	107	167	138	124	127	183	174	108	92
	6. Июнь . . .	247	175	115	118	157	114	119	102	106	134	135	149	86	106
	7. Июль . . .	336	273	320	254	210	205	156	134	129	101	183	178	121	118
	8. Августъ . . .	322	238	290	218	172	153	153	114	92	97	196	148	99	114
	9. Сентябрь . . .	220	184	243	221	139	136	104	105	75	81	137	106	70	104
	10. Октябрь . . .	172	137	156	108	110	88	70	83	87	68	114	118	71	78
	11. Ноябрь . . .	175	141	101	100	117	96	70	76	62	65	107	130	58	43
	12. Декабрь . . .	173	147	121	100	138	93	128	98	80	86	125	110	76	70
	Итого . . .	2.531	2.003	1.971	1.612	1.656	1.356	1.632	1.315	1.268	1.196	1.702	1.615	983	1.048
8. Волынская.	1. Январь . . .	529	324	326	222	293	248	464	416	522	453	688	602	285	242
	2. Февраль . . .	420	292	316	221	324	224	500	360	474	436	596	552	272	239
	3. Мартъ . . .	373	241	332	216	339	289	492	407	472	405	654	617	270	274
	4. Апрель . . .	359	255	262	207	291	210	464	368	436	367	551	518	293	269
	5. Май . . .	316	194	183	166	190	179	323	296	315	265	399	420	205	197
	6. Июнь . . .	344	202	191	130	194	169	316	293	294	256	359	348	164	180
	7. Июль . . .	410	292	287	236	252	231	395	336	397	359	367	351	181	180
	8. Августъ . . .	527	324	290	239	245	230	536	463	596	528	527	495	210	206
	9. Сентябрь . . .	423	283	211	165	138	138	357	273	444	430	442	422	159	164
	10. Октябрь . . .	390	296	191	157	142	123	317	258	385	327	478	447	174	182
	11. Ноябрь . . .	400	262	203	143	157	112	270	247	383	312	510	418	196	183
	12. Декабрь . . .	461	297	196	174	196	133	298	242	334	303	521	461	202	193
	Итого . . .	4.952	3.262	2.988	2.276	2.776	2.286	4.732	4.009	5.052	4.441	6.092	5.651	2.611	2.509

Губерніи и мѣсяцы. Gouvern. et mois.	80 лѣтъ и выше. 80 ans et au-dessus.		Неизв. лѣтъ. Age inconnu.		В С Е Г О. T O T A L.		№ №												
	м. h.	ж. f.	м. h.	ж. f.	м. h.	ж. f.													
10—15	15—20	20—35	35—55	55—80	80 лѣтъ и выше. 80 ans et au-dessus.	Неизв. лѣтъ. Age inconnu.	В С Е Г О. T O T A L.	№											
16.	17.	18.	19.	20.	21.	22.	23.	24.	25.	26.	27.	28.	29.	30.	31.	32.	33.		
5. Витебская.	1. Январь . . .	40	25	29	42	82	135	164	172	328	386	80	83	—	—	1.887	1.758	3.645	1
	2. Февраль . . .	30	35	30	38	97	134	136	141	308	292	58	57	—	—	1.547	1.453	3.000	2
	3. Мартъ . . .	37	31	31	34	106	130	145	185	342	344	84	62	—	—	1.740	1.575	3.315	3
	4. Апрель . . .	26	36	25	41	133	129	136	161	297	289	51	64	—	—	1.527	1.392	2.919	4
	5. Май . . .	25	33	23	43	120	128	153	125	241	244	47	35	—	—	1.500	1.388	2.888	5
	6. Июнь . . .	25	34	31	33	116	100	106	114	210	188	25	35	—	—	1.558	1.311	2.869	6
	7. Июль . . .	29	34	20	41	107	101	96	106	189	169	36	36	—	—	1.757	1.512	3.269	7
	8. Августъ . . .	22	22	18	40	83	89	109	105	202	188	40	37	—	—	1.459	1.356	2.815	8
	9. Сентябрь . . .	14	19	21	33	76	87	101	86	197	177	35	33	—	—	1.156	1.059	2.215	9
	10. Октябрь . . .	17	25	18	26	80	93	137	111	252	244	49	43	—	—	1.251	1.145	2.396	10
	11. Ноябрь . . .	22	24	20	29	71	96	150	154	267	276	52	52	—	—	1.329	1.202	2.531	11
	12. Декабрь . . .	21	25	23	32	95	101	169	182	339	396	87	62	—	—	1.571	1.492	3.063	12
	Итого . . .	308	343	289	432	1.171	1.323	1.602	1.642	3.172	3.193	644	599	—	—	18.282	16.643	34.925	
6. Владимирская.	1. Январь . . .	39	39	32	43	125	127	228	190	418	487	45	60	—	—	2.559	2.343	4.902	1
	2. Февраль . . .	28	29	32	35	102	123	199	175	375	442	47	71	—	—	2.044	2.051	4.095	2
	3. Мартъ . . .	45	26	32	43	125	143	237	185	396	464	57	60	—	—	2.278	2.241	4.519	3
	4. Апрель . . .	33	34	47	43	132	138	243	175	423	417	58	57	—	—	2.430	2.302	4.732	4
	5. Май . . .	39	42	38	32	140	140	228	188	370	376	51	58	—	—	2.473	2.418	4.891	5

Губерніи и мѣсяцы. Gouvern. et mois.	Возрасты. Age.		1—3 м. 1—3 m.		3—6 м. 3—6 m.		6 м.—1 г. 6 m.—1 an.		1—2		2—5		5—10		
	До 1 мѣс. Au-dessous d'un mois.														
	м. h.	ж. f.	м. h.	ж. f.	м. h.	ж. f.	м. h.	ж. f.	м. h.	ж. f.	м. h.	ж. f.	м. h.	ж. f.	
9. Воронежская.	1.	2.	4.	5.	6.	7.	8.	9.	10.	11.	12.	13.	14.	15.	
	1. Январь . . .	754	542	615	461	740	539	754	673	698	753	591	606	211	188
	2. Февраль . . .	455	337	263	239	479	367	546	527	572	588	501	564	173	193
	3. Мартъ . . .	357	246	208	193	383	354	567	488	485	466	499	495	165	178
	4. Апрель . . .	390	279	240	169	396	312	641	583	461	508	426	458	166	172
	5. Май . . .	387	277	255	228	345	319	617	579	460	453	417	386	159	142
	6. Июнь . . .	653	513	459	373	529	499	620	592	464	456	346	356	109	124
	7. Июль . . .	980	782	711	568	687	601	983	945	685	624	397	415	129	112
	8. Августъ . . .	625	467	463	417	406	342	623	613	531	550	362	387	111	126
	9. Сентябрь . . .	471	335	286	255	208	210	322	289	308	345	355	363	126	136
	10. Октябрь . . .	526	383	246	236	250	201	303	341	339	436	478	502	160	201
	11. Ноябрь . . .	449	389	239	216	238	213	363	328	453	449	636	660	232	232
	12. Декабрь . . .	440	338	273	241	330	223	444	398	476	445	650	639	224	243
	Итого . . .	6.487	4.888	4.258	3.596	4.991	4.180	6.783	6.356	5.932	6.073	5.658	5.831	1.965	2.042
10. Вятская.	1.	2.	4.	5.	6.	7.	8.	9.	10.	11.	12.	13.	14.	15.	
	1. Январь . . .	773	643	657	503	648	491	678	543	520	446	617	588	293	287
	2. Февраль . . .	553	441	381	334	439	348	518	417	406	410	552	530	298	294
	3. Мартъ . . .	501	373	424	331	390	309	533	427	401	405	606	570	302	281
	4. Апрель . . .	498	458	346	296	412	313	600	484	438	477	557	490	284	284
	5. Май . . .	545	422	348	258	431	356	655	629	475	470	510	513	247	280
	6. Июнь . . .	585	455	384	346	490	434	583	508	438	379	432	434	218	221
	7. Июль . . .	990	696	1.025	810	832	699	887	771	414	409	423	450	216	220
	8. Августъ . . .	1.242	1.085	1.377	1.281	826	793	935	866	518	453	469	428	244	200
	9. Сентябрь . . .	638	468	660	585	433	385	517	474	303	329	357	324	184	145
	10. Октябрь . . .	500	356	331	288	337	267	412	359	281	265	375	403	187	186
	11. Ноябрь . . .	415	336	212	191	252	238	352	285	284	272	397	411	228	176
	12. Декабрь . . .	415	303	237	202	276	213	376	339	338	276	445	448	205	220
	Итого . . .	7.655	6.036	6.382	5.425	5.766	4.846	7.046	6.102	4.816	4.591	5.740	5.589	2.906	2.794
11. Гродненская.	1.	2.	4.	5.	6.	7.	8.	9.	10.	11.	12.	13.	14.	15.	
	1. Январь . . .	175	128	134	97	176	122	196	146	261	207	251	266	103	116
	2. Февраль . . .	134	97	97	66	109	72	149	122	180	169	235	224	95	106
	3. Мартъ . . .	175	122	88	54	104	93	178	135	221	173	275	284	99	111
	4. Апрель . . .	91	67	71	52	82	82	169	139	182	183	242	194	82	107
	5. Май . . .	88	47	70	53	90	79	133	131	187	153	190	175	90	99
	6. Июнь . . .	74	64	72	46	97	87	190	158	160	147	181	181	85	87
	7. Июль . . .	168	117	185	109	224	188	251	238	227	232	207	214	119	118
	8. Августъ . . .	209	143	169	144	213	159	293	275	425	397	341	343	146	129
	9. Сентябрь . . .	141	80	108	65	113	75	207	147	270	253	236	259	102	105
	10. Октябрь . . .	120	85	94	68	74	47	185	154	218	156	227	221	91	109
	11. Ноябрь . . .	122	90	100	86	79	68	170	189	179	160	210	218	70	97
	12. Декабрь . . .	37	70	103	90	110	78	299	227	169	148	315	287	103	101
	Итого . . .	1.534	1.110	1.291	930	1.471	1.150	2.420	2.061	2.679	2.378	2.960	2.866	1.185	1.274
12. Донск. войск. обл.	1.	2.	4.	5.	6.	7.	8.	9.	10.	11.	12.	13.	14.	15.	
	1. Январь . . .	384	313	270	218	324	196	401	360	509	477	619	521	254	191
	2. Февраль . . .	296	229	231	182	238	178	351	294	397	411	459	397	223	187
	3. Мартъ . . .	270	184	180	123	238	194	377	318	432	401	477	467	223	202
	4. Апрель . . .	294	197	197	157	238	218	344	282	435	399	437	437	170	198
	5. Май . . .	299	193	206	169	262	224	398	314	412	365	439	394	200	168
	6. Июнь . . .	378	320	314	292	339	279	470	453	470	498	383	370	162	148
	7. Июль . . .	507	423	446	358	446	350	665	630	769	741	439	434	142	139
	8. Августъ . . .	480	370	377	313	338	327	695	638	661	649	517	446	192	158
	9. Сентябрь . . .	410	287	310	257	219	174	351	330	443	396	462	410	209	190
	10. Октябрь . . .	367	312	280	229	197	159	329	295	394	404	552	523	255	263
	11. Ноябрь . . .	357	299	211	188	172	129	237	246	355	364	567	551	285	289
	12. Декабрь . . .	306	217	160	151	178	138	257	210	365	342	548	513	274	255
	Итого . . .	4.348	3.344	3.182	2.637	3.189	2.566	4.875	4.370	5.642	5.447	5.899	5.463	2.589	2.378

Губерніи и мѣсяцы. Gouvern. et mois.	10—15		15—20		20—35		35—55		55—80		80 лѣтъ и выше. 80 ans et au-dessus.		Неизв. лѣтъ. Age inconnu.		В С Е Г О . T O T A L.			№ Итого. total.	
	м. h.	ж. f.	м. h.	ж. f.	м. h.	ж. f.	м. h.	ж. f.	м. h.	ж. f.	м. h.	ж. f.	м. h.	ж. f.	м. h.	ж. f.	м. h.		ж. f.
9. Воронежская.	16.	17.	18.	19.	20.	21.	23.	24.	25.	26.	27.	28.	29.	30.	31.	32.	33.		
	1. Январь . . .	59	71	53	92	189	291	364	449	594	701	91	76	1	—	5.714	5.437	11.151	1
	2. Февраль . . .	70	70	73	74	178	240	325	366	500	614	62	64	—	—	4.197	4.243	8.440	2
	3. Мартъ . . .	80	74	59	76	198	248	277	401	507	585	79	75	1	—	3.865	3.879	7.744	3
	4. Апрель . . .	76	78	59	79	177	270	279	352	509	519	89	66	1	—	3.910	3.845	7.755	4
	5. Май . . .	75	87	46	87	183	265	262	280	456	390	61	67	—	1	3.723	3.561	7.284	5
	6. Июнь . . .	52	71	61	73	145	213	229	255	318	318	44	37	1	—	4.030	3.880	7.910	6
	7. Июль . . .	43	62	50	74	150	200	214	244	341	309	51	50	—	1	5.421	4.987	10.408	7
	8. Августъ . . .	55	61	46	66	115	192	233	214	376	343	55	37	—	—	4.001	3.815	7.816	8
	9. Сентябрь . . .	41	38	40	63	131	178	206	195	303	276	34	34	—	—	2.831	2.717	5.548	9
	10. Октябрь . . .	47	52	50	48	150	181	240	277	414	380	52	43	1	1	3.256	3.282	6.538	10
	11. Ноябрь . . .	67	72	53	60	137	212	271	323	436	478	68	54	—	—	3.642	3.686	7.328	11
	12. Декабрь . . .	102	80	68	81	161	229	337	367	512	596	84	95	—	—	4.101	3.975	8.076	12
	Итого . . .	767	816	658	873	1.914	2.719	3.237	3.723	5.266	5.509	770	698	5	3	48.691	47.307	95.998	
10. Вятская.	16.	17.	18.	19.	20.	21.	23.	24.	25.	26.	27.	28.	29.	30.	31.	32.	33.		
	1. Январь . . .	101	83	86	84	242	359	481	566	842	1.113	113	149	—	—	6.051	5.855	11.906	1
	2. Февраль . . .	97																	

Губерніи и мѣсяцы. Gouvern. et mois.	Возрасты. Age.		1—3 м. 1—3 m.		3—6 м. 3—6 m.		6 м.—1 г. 6 m.—1 an.		1—2		2—5		5—10		10—15		15—20		20—35		35—55		55—80		80 лѣтъ и выше. 80 ans et au-dessus.		Неизв. лѣтъ. Age inconnu.		В С Е Г О. T O T A L.			№ № итого. total.	
	До 1 мѣс. Au-dessous d'un mois.																																
	м. h.	ж. f.	м. h.	ж. f.	м. h.	ж. f.	м. h.	ж. f.	м. h.	ж. f.	м. h.	ж. f.	м. h.	ж. f.	м. h.	ж. f.	м. h.	ж. f.	м. h.	ж. f.	м. h.	ж. f.	м. h.	ж. f.	м. h.	ж. f.	м. h.	ж. f.	м. h.	ж. f.	м. h.		ж. f.
13. Ватернослазская.	1.	2.	3.	4.	5.	6.	7.	8.	9.	10.	11.	12.	13.	14.	15.	16.	17.	18.	19.	20.	21.	22.	23.	24.	25.	26.	27.	28.	29.	30.	31.	32.	33.
	1. Январь	517	301	340	232	330	253	402	393	538	509	551	511	209	153	44	35	58	71	193	174	237	219	356	415	70	56	—	—	3.845	3.322	7.167	1
	2. Февраль	280	233	182	127	207	146	358	313	366	395	489	432	129	139	33	46	64	55	189	159	215	176	343	347	60	41	—	—	2.915	2.609	5.524	2
	3. Мартъ	255	200	135	118	158	153	352	277	318	320	405	367	113	126	47	23	55	58	243	190	229	191	323	330	60	40	—	—	2.693	2.393	5.086	3
	4. Апрель	257	185	168	152	200	154	387	286	355	305	342	334	131	113	38	33	64	76	206	189	232	190	295	258	50	38	—	—	2.725	2.315	5.040	4
	5. Май	264	177	200	154	243	178	327	346	297	271	345	266	122	105	43	47	69	55	193	174	212	155	264	222	50	29	—	—	2.629	2.179	4.808	5
	6. Июнь	348	275	288	261	308	292	365	340	235	315	251	264	106	88	27	41	52	48	212	155	174	168	249	230	46	26	—	—	2.711	2.503	5.214	6
	7. Июль	456	347	411	311	389	356	619	522	533	515	340	317	105	89	47	23	66	49	179	151	192	147	245	218	39	33	—	—	3.641	3.072	6.713	7
	8. Августъ	355	312	366	268	304	236	580	572	647	629	373	378	104	100	37	45	69	42	179	135	209	156	290	217	49	36	—	—	3.562	3.132	6.694	8
	9. Сентябрь	312	254	221	242	153	112	318	297	387	413	337	379	118	109	41	36	55	48	132	129	153	113	233	176	35	28	—	—	2.495	2.333	4.828	9
	10. Октябрь	312	254	217	190	166	132	291	279	341	332	396	407	142	144	50	40	60	59	186	140	187	167	305	286	54	43	—	—	2.707	2.473	5.180	10
	11. Ноябрь	295	246	175	150	138	126	240	232	306	335	461	406	165	164	52	46	68	68	161	165	212	171	271	296	45	44	—	—	2.589	2.449	5.038	11
	12. Декабрь	332	260	165	161	137	129	245	226	346	277	428	374	174	175	49	51	60	57	224	182	234	182	315	291	41	49	—	—	2.750	2.414	5.164	12
	Итого	3.983	3.044	2.868	2.366	2.733	2.267	4.484	4.083	4.739	4.616	4.718	4.435	1.618	1.504	508	466	740	686	2.297	1.943	2.486	2.035	3.489	3.286	599	463	—	—	35.262	31.194	66.456	
14. Казанская.	1.	2.	3.	4.	5.	6.	7.	8.	9.	10.	11.	12.	13.	14.	15.	16.	17.	18.	19.	20.	21.	22.	23.	24.	25.	26.	27.	28.	29.	30.	31.	32.	33.
	1. Январь	627	452	514	394	472	364	435	366	412	386	521	519	197	200	65	83	63	85	211	342	384	436	703	811	151	166	1	—	4.806	4.604	9.410	1
	2. Февраль	365	314	260	223	249	245	293	249	273	262	410	387	218	201	94	97	64	89	219	339	331	415	631	748	154	155	2	—	3.561	3.726	7.287	2
	3. Мартъ	324	269	198	185	262	191	348	282	264	251	384	388	262	237	119	122	86	117	238	385	395	476	748	796	148	167	2	—	3.778	3.866	7.644	3
	4. Апрель	355	249	236	199	303	244	395	344	302	299	398	435	286	255	129	115	85	127	263	516	469	556	830	878	177	172	2	—	4.235	4.386	8.621	4
	5. Май	304	226	192	187	290	248	411	360	249	274	367	414	221	226	110	121	95	141	279	511	441	497	757	755	134	134	—	—	3.850	4.094	7.944	5
	6. Июнь	276	223	164	165	253	203	327	266	223	212	273	288	138	144	78	96	74	108	211	381	270	329	479	437	96	83	—	1	2.862	2.941	5.803	6
	7. Июль	397	352	327	315	326	314	483	434	304	230	285	288	110	118	75	81	51	86	184	281	277	254	445	410	87	71	3	1	3.354	3.235	6.589	7
	8. Августъ	402	337	383	332	306	271	490	408	255	259	242	236	108	114	41	44	42	85	144	239	254	239	424	396	77	68	2	—	3.170	3.028	6.198	8
	9. Сентябрь	257	209	208	180	184	123	270	224	222	190	213	218	94	109	54	46	40	52	134	177	253	211	380	288	71	66	1	1	2.381	2.094	4.475	9
	10. Октябрь	241	194	151	134	139	137	206	195	185	203	246	260	104	96	38	54	59	82	153	206	254	220	422	384	53	68	—	—	2.251	2.233	4.484	10
	11. Ноябрь	247	185	118	107	128	108	175	159	197	190	262	263	100	102	50	51	46	64	132	188	231	252	374	382	61	84	1	2	2.122	2.137	4.259	11
	12. Декабрь	245	184	96	98	126	108	186	202	217	188	297	266	130	96	54	51	53	56	135	196	284	262	449	517	91	107	—	—	2.363	2.331	4.694	12
	Итого	4.040	3.194	2.847	2.519	3.043	2.561	4.069	3.486	3.103	2.944	3.898	3.962	1.968	1.898	907	961	758	1.092	2.303	3.761	3.843	4.147	6.642	6.802	1.300	1.341	12	7	38.733	38.675	77.408	
15. Калужская.	1.	2.	3.	4.	5.	6.	7.	8.	9.	10.	11.	12.	13.	14.	15.	16.	17.	18.	19.	20.	21.	22.	23.	24.	25.	26.	27.	28.	29.	30.	31.	32.	33.
	1. Январь	241	171	252	174	260	217	216	195	221	202	174	187	54	58	18	23	19	20	103	91	181	149	354	478	19	30	—	—	2.112	1.995	4.107	1
	2. Февраль	145	152	148	119	182	160	175	152	140	163	132	139	59	53	19	18	24	18	72	84	149	156	289	406	25	35	—	—	1.559	1.655	3.214	2
	3. Мартъ	153	102	140	110	173	144	215	204	182	150	133	128	72	55	18	25	31	23	81	88	175	172	297	421	33	35	—	—	1.703	1.657	3.360	3
	4. Апрель	180	133	152	129	147	118	211	222	175	174	115	146	49	72	18	19	23	26	73	94	172	146	303	326	28	25	—	—	1.646	1.630	3.276	4
	5. Май	190	108	158	137	179	171	279	234	202	182	136	120	52	58	17	28	25	23	72	78	145	131	258	310	17	23	—	—	1.730	1.603	3.333	5
	6. Июнь	229	194	232	203	235	196	257	222	165	169	103	102	63	49	19	30	23	20	60	68	99	103	202	195	14	13	—	—	1.701	1.564	3.265	6
	7. Июль	359	213	343	267	322	283	309	282	187	181	124	121	68	47	20	25	14	29	69	76	115	104	170	212	11	17	—	—	2.111	1.857	3.968	7
	8. Августъ	291	187	226	207	181	157	222	214	160	212	141	124	72	54	20	23	17	22	68	73	121	84	185	221	19	14	—	—	1.723	1.592	3.315	8
	9. Сентябрь	212	152	184	136	121	106	140	137	143	129	127	118	61																			

Губерніи и мѣсяцы. Gouvern. et mois.	Возрасты. Age.		1—3 м. 1—3 m.		3—6 м. 3—6 m.		6 м.—1 г. 6 m.—1 an.		1—2		2—5		5—10		10—15		15—20		20—35		35—55		55—80		80 лѣтъ и выше. 80 ans et au-dessus.		Неизв. лѣтъ. Age inconnu.		В С Е Г О. T O T A L.			№	
	Au-dessous d'un mois.		1—3 m.		3—6 m.		6 m.—1 an.		1—2		2—5		5—10		10—15		15—20		20—35		35—55		55—80		80 ans et au-dessus.		Age inconnu.		T O T A L.				
	м. h.	ж. f.	м. h.	ж. f.	м. h.	ж. f.	м. h.	ж. f.	м. h.	ж. f.	м. h.	ж. f.	м. h.	ж. f.	м. h.	ж. f.	м. h.	ж. f.	м. h.	ж. f.	м. h.	ж. f.	м. h.	ж. f.	м. h.	ж. f.	м. h.	ж. f.	м. h.	ж. f.	итого. total.		
17. Ковенская.	1.	2.	3.	4.	5.	6.	7.	8.	9.	10.	11.	12.	13.	14.	15.	16.	17.	18.	19.	20.	21.	22.	23.	24.	25.	26.	27.	28.	29.	30.	31.	32.	33.
	1. Январь	137	102	162	111	147	127	196	156	142	144	144	146	79	88	44	33	33	45	94	117	211	234	512	625	107	133	—	—	2,008	2,056	4,064	1
	2. Февраль	94	87	87	87	119	101	139	132	130	123	124	109	88	60	34	34	28	35	97	119	197	218	476	518	131	111	—	—	1,744	1,734	3,478	2
	3. Мартъ	96	72	98	64	109	89	162	133	140	95	132	118	66	81	31	46	34	39	98	112	218	212	551	552	128	112	—	—	1,863	1,725	3,588	3
	4. Апрель	75	62	76	59	73	76	138	109	98	87	111	103	66	77	30	39	31	33	92	89	221	191	469	467	90	78	—	—	1,570	1,470	3,040	4
	5. Май	82	75	91	63	117	89	151	106	108	102	109	102	83	81	37	38	36	41	100	120	149	157	413	349	78	66	—	—	1,554	1,389	2,943	5
	6. Июнь	103	96	151	118	119	120	140	126	126	98	125	124	75	76	27	32	25	48	75	100	133	143	269	271	56	54	—	—	1,424	1,406	2,830	6
	7. Июль	157	141	248	211	231	199	207	208	154	146	132	118	84	87	41	31	26	51	103	107	101	133	270	261	64	45	—	—	1,818	1,738	3,556	7
	8. Августъ	198	147	192	184	201	195	226	185	168	164	143	143	100	97	38	31	32	36	65	117	140	149	296	309	86	77	—	—	1,885	1,834	3,719	8
	9. Сентябрь	155	103	119	93	96	79	119	99	123	119	142	154	82	96	48	32	31	59	77	96	107	136	271	293	62	64	—	—	1,432	1,402	2,834	9
	10. Октябрь	115	68	95	69	68	62	107	89	136	96	174	152	92	94	44	37	32	43	69	94	133	158	354	344	86	87	—	—	1,505	1,393	2,898	10
	11. Ноябрь	92	66	73	61	68	56	91	76	120	97	157	158	95	99	42	33	28	44	93	107	135	170	371	354	86	76	—	—	1,451	1,397	2,848	11
	12. Декабрь	92	76	91	74	78	69	117	96	113	121	164	154	97	98	29	28	30	48	95	115	167	215	499	503	106	134	—	—	1,678	1,731	3,409	12
	Итого	1,396	1,095	1,483	1,194	1,426	1,262	1,793	1,515	1,558	1,392	1,657	1,581	1,007	1,028	445	414	366	502	1,058	1,293	1,912	2,116	4,751	4,846	1,080	1,037	—	—	19,932	19,275	39,207	
18. Костромская.	1.	2.	3.	4.	5.	6.	7.	8.	9.	10.	11.	12.	13.	14.	15.	16.	17.	18.	19.	20.	21.	22.	23.	24.	25.	26.	27.	28.	29.	30.	31.	32.	33.
	1. Январь	232	184	205	150	176	146	164	134	147	145	158	157	60	86	27	26	28	29	110	116	224	186	339	490	43	73	—	—	1,913	1,922	3,835	1
	2. Февраль	177	114	116	68	147	105	131	136	101	111	131	131	57	75	27	33	26	30	101	96	172	175	309	392	35	68	—	—	1,530	1,534	3,064	2
	3. Мартъ	180	132	129	88	134	106	174	123	135	109	133	157	63	73	22	26	31	31	93	100	191	167	363	442	36	64	—	—	1,684	1,623	3,307	3
	4. Апрель	187	132	104	81	142	99	188	148	129	124	142	136	55	72	21	30	34	36	95	104	170	179	313	431	52	57	—	—	1,632	1,629	3,261	4
	5. Май	174	120	112	107	127	96	205	167	177	154	140	125	69	90	31	27	25	36	111	108	154	137	305	338	33	47	—	—	1,663	1,552	3,215	5
	6. Июнь	219	172	169	137	160	142	167	175	118	129	110	138	84	55	20	25	23	25	85	114	168	109	259	207	27	29	—	—	1,609	1,457	3,066	6
	7. Июль	302	237	324	267	279	247	237	211	136	143	119	132	75	72	20	25	23	25	85	114	168	109	259	207	27	29	—	—	1,609	1,457	3,066	7
	8. Августъ	419	320	329	251	271	230	252	201	146	142	140	135	80	75	19	22	30	18	75	86	122	125	221	200	15	36	—	—	1,954	1,796	3,750	8
	9. Сентябрь	270	236	262	222	166	141	183	160	128	101	130	145	48	59	23	18	19	13	55	74	99	119	227	264	19	43	—	—	1,629	1,595	3,224	9
	10. Октябрь	228	190	152	163	154	135	141	123	112	125	173	148	64	54	20	17	14	24	61	84	147	127	271	333	36	54	—	—	1,573	1,580	3,153	10
	11. Ноябрь	243	173	135	92	126	92	118	126	131	125	145	143	73	56	22	23	13	18	71	91	125	109	280	354	41	50	—	—	1,523	1,452	2,975	11
	12. Декабрь	217	164	145	116	160	126	163	166	138	142	186	181	75	68	34	24	23	19	73	95	154	161	375	497	50	78	—	—	1,793	1,837	3,630	12
	Итого	2,848	2,174	2,182	1,742	2,042	1,668	2,123	1,875	1,598	1,550	1,707	1,728	803	835	287	288	284	302	1,010	1,171	1,858	1,690	3,499	4,221	406	638	—	—	20,647	19,882	40,529	
19. Курляндская.	1.	2.	3.	4.	5.	6.	7.	8.	9.	10.	11.	12.	13.	14.	15.	16.	17.	18.	19.	20.	21.	22.	23.	24.	25.	26.	27.	28.	29.	30.	31.	32.	33.
	1. Январь	62	41	37	30	41	25	64	33	45	33	37	35	22	25	4	6	13	9	41	40	57	75	184	242	57	93	—	—	664	692	1,356	1
	2. Февраль	43	42	25	21	20	11	41	29	27	24	28	29	13	23	15	8	11	7	35	30	74	59	189	184	46	87	—	1	567	555	1,122	2
	3. Мартъ	43	25	24	19	29	18	43	23	40	30	37	29	13	19	14	10	10	10	43	47	68	58	221	226	65	93	—	—	650	607	1,257	3
	4. Апрель	35	27	25	22	31	16	36	21	33	18	39	32	21	22	12	8	18	13	38	21	57	52	169	172	54	62	—	—	568	486	1,054	4
	5. Май	35	28	21	11	29	20	34	29	32	27	25	33	18	15	12	11	15	8	41	36	65	59	175	154	47	55	—	—	549	436	1,035	5
	6. Июнь	48	26	33	16	36	42	30	21	32	32	25	21	17	18	12	11	15	8	41	36	65	59	175	154	47	55	—	—	549	436	1,035	6
	7. Июль	62	45	47	36	49	46	47	43	30	37	26	29	17	23	10	11	13	5	40	29	51	35	101	112	32	37	—	—	525	488	1,013	7
	8. Августъ	53	41	56	42	55	50	60	44	49	40	35	32	25	17	9	11	19	10	30	25	66	55	135	151	42	47	—	1	634	566	1,200	8
	9. Сентябрь	59	35	35	29	19	24	27	25	30	30	27	20	15	19	10	6	8	14	41	31	43	44	133	121	32	38	—	1	480	437	917	9
	10. Октябрь	51	36	17	16	23	12	20	10	32	28	24	32	12	10	1																	

Губерніи и мѣсяцы. Gouvern. et mois.	Возрасты. Age.		1—3 м. 1—3 m.		3—6 м. 3—6 m.		6 м.—1 г. 6 m.—1 an.		1—2		2—5		5—10		10—15		15—20		20—35		35—55		55—80		80 лѣтъ и выше. 80 ans et au-dessus.		Неизв. лѣтъ. Age inconnu.		В С Е Г О. T O T A L.			№	
	До 1 мѣс. Au-dessous d'un mois.																																
	м. h.	ж. f.	м. h.	ж. f.	м. h.	ж. f.	м. h.	ж. f.	м. h.	ж. f.	м. h.	ж. f.	м. h.	ж. f.	м. h.	ж. f.	м. h.	ж. f.	м. h.	ж. f.	м. h.	ж. f.	м. h.	ж. f.	м. h.	ж. f.	м. h.	ж. f.	м. h.	ж. f.	итого. total.		
21. Лифляндская.	1.	2.	3.	4.	5.	6.	7.	8.	9.	10.	11.	12.	13.	14.	15.	16.	17.	18.	19.	20.	21.	22.	23.	24.	25.	26.	27.	28.	29.	30.	31.	32.	33.
	1. Январь . . . . .	143	130	95	77	93	53	107	64	86	73	68	62	39	40	12	21	22	21	110	88	174	142	401	520	67	132	17	8	1.434	1.431	2.865	1
	2. Февраль . . . . .	141	105	76	60	70	31	76	85	62	72	43	56	29	32	20	23	33	29	97	84	181	135	355	381	56	86	12	5	1.251	1.184	2.435	2
	3. Мартъ . . . . .	119	93	48	48	63	49	97	69	68	67	82	69	41	33	25	26	23	29	109	85	200	142	411	417	67	96	1	7	1.354	1.230	2.584	3
	4. Апрель . . . . .	112	86	48	40	44	32	81	58	75	59	66	66	35	33	15	27	33	21	120	79	172	130	333	369	59	99	11	1	1.204	1.100	2.304	4
	5. Май . . . . .	118	79	54	29	59	51	68	58	59	55	61	59	29	31	21	15	30	30	115	66	172	104	302	341	61	78	4	11	1.153	1.007	2.160	5
	6. Июнь . . . . .	107	77	65	28	85	50	69	48	61	44	47	56	34	24	20	15	23	19	102	66	155	117	255	232	39	53	12	7	1.074	836	1.910	6
	7. Июль . . . . .	144	100	77	66	105	84	126	98	80	84	50	42	33	24	15	15	37	16	91	64	152	96	236	205	35	48	9	5	1.190	947	2.137	7
	8. Августъ . . . . .	133	124	79	60	62	56	92	103	97	83	58	39	26	27	15	15	17	24	84	76	137	102	257	229	38	53	5	5	1.100	996	2.096	8
	9. Сентябрь . . . . .	124	85	52	42	48	29	72	64	64	71	44	49	28	26	16	6	20	16	88	64	119	91	241	240	34	46	6	3	956	832	1.788	9
	10. Октябрь . . . . .	122	79	46	32	47	28	67	40	55	56	52	47	24	29	17	9	17	22	96	63	140	97	279	290	48	78	4	6	1.014	876	1.890	10
	11. Ноябрь . . . . .	125	94	38	25	44	32	42	26	57	39	50	76	25	19	15	20	21	24	77	72	132	87	296	346	58	84	8	6	988	950	1.938	11
	12. Декабрь . . . . .	116	84	40	42	45	39	51	42	49	45	54	50	25	25	24	20	36	21	82	71	165	126	357	391	64	92	9	4	1.117	1.052	2.169	12
	Итого . . . . .	1.504	1.136	718	549	765	534	948	755	813	748	675	671	368	343	215	212	312	272	1.171	878	1.899	1.369	3.723	3.961	626	945	98	68	13.835	12.441	26.276	
22. Минская.	1.	2.	3.	4.	5.	6.	7.	8.	9.	10.	11.	12.	13.	14.	15.	16.	17.	18.	19.	20.	21.	22.	23.	24.	25.	26.	27.	28.	29.	30.	31.	32.	33.
	1. Январь . . . . .	323	243	266	200	215	164	279	189	314	245	333	283	135	133	69	58	41	60	153	200	257	312	526	569	83	64	—	—	2.994	2.720	5.714	1
	2. Февраль . . . . .	241	183	170	142	195	137	227	163	253	207	326	254	147	114	54	42	50	58	153	216	250	264	419	494	74	53	—	—	2.559	2.327	4.886	2
	3. Мартъ . . . . .	219	152	193	143	179	129	261	182	266	211	361	330	149	147	57	57	62	56	173	214	254	315	463	502	53	55	—	—	2.690	2.493	5.183	3
	4. Апрель . . . . .	209	134	151	131	153	116	249	158	262	207	319	267	159	149	50	42	64	74	173	188	254	244	443	345	66	51	—	—	2.552	2.106	4.658	4
	5. Май . . . . .	162	130	150	103	186	134	237	208	244	210	255	218	131	119	44	57	54	59	135	189	188	202	350	233	46	39	—	—	2.182	1.901	4.083	5
	6. Июнь . . . . .	204	144	175	148	220	148	239	188	235	223	214	215	123	100	53	44	57	51	133	127	143	171	260	203	37	28	—	—	2.093	1.790	3.883	6
	7. Июль . . . . .	288	191	262	225	295	196	379	295	287	273	260	251	112	141	65	61	61	64	114	141	148	153	237	210	38	32	2	—	2.548	2.233	4.781	7
	8. Августъ . . . . .	277	213	215	194	240	167	358	337	400	309	324	287	147	136	61	68	50	69	116	186	161	169	296	253	49	43	—	—	2.694	2.431	5.125	8
	9. Сентябрь . . . . .	223	149	185	115	131	98	211	166	234	225	223	221	94	82	45	51	52	42	108	115	157	136	262	237	32	34	—	—	1.957	1.671	3.628	9
	10. Октябрь . . . . .	278	184	183	145	127	103	180	135	215	181	258	196	85	95	39	35	37	50	123	150	159	164	353	343	42	41	1	—	2.080	1.822	3.902	10
	11. Ноябрь . . . . .	254	162	167	116	118	97	161	137	197	153	221	205	106	92	32	34	41	54	108	147	171	242	382	357	74	47	—	—	2.032	1.843	3.875	11
	12. Декабрь . . . . .	279	164	194	162	158	115	163	123	170	167	246	251	90	115	48	36	50	52	154	182	246	281	510	609	70	70	—	—	2.378	2.327	4.705	12
	Итого . . . . .	2.957	2.049	2.311	1.824	2.217	1.604	2.944	2.231	3.077	2.611	3.340	2.978	1.478	1.423	617	585	619	689	1.643	2.055	2.388	2.653	4.501	4.355	664	557	3	—	28.759	25.664	54.423	
23. Могилевская.	1.	2.	3.	4.	5.	6.	7.	8.	9.	10.	11.	12.	13.	14.	15.	16.	17.	18.	19.	20.	21.	22.	23.	24.	25.	26.	27.	28.	29.	30.	31.	32.	33.
	1. Январь . . . . .	280	224	236	196	252	175	232	220	247	223	269	207	104	86	28	43	34	48	126	153	206	230	388	482	56	84	—	—	2.458	2.371	4.829	1
	2. Февраль . . . . .	174	164	138	122	141	112	186	175	163	160	192	207	79	70	33	35	37	31	99	143	164	210	320	377	42	42	—	—	1.768	1.848	3.616	2
	3. Мартъ . . . . .	177	114	115	96	142	140	213	176	193	187	225	245	100	63	47	33	36	48	108	123	178	193	307	440	56	53	—	—	1.902	1.911	3.813	3
	4. Апрель . . . . .	155	123	129	81	133	91	189	145	172	150	196	158	74	70	26	21	60	48	152	124	173	187	312	342	44	38	—	—	1.815	1.578	3.393	4
	5. Май . . . . .	133	106	114	88	125	97	195	154	184	144	174	171	93	65	38	32	46	55	112	140	138	153	247	245	39	25	—	—	1.643	1.475	3.118	5
	6. Июнь . . . . .	150	126	171	121	178	146	239	155	182	124	142	132	64	57	42	29	27	38	87	110	119	113	210	186	29	19	—	—	1.640	1.356	2.996	6
	7. Июль . . . . .	133	155	165	148	215	177	281	211	182	213	133	114	82	71	40	28	16	29	67	100	100	103	164	162	32	17	—	—	1.660	1.528	3.188	7
	8. Августъ . . . . .	218	179	143	124	164	100	235	208	185	186	182	173	62	54	38	21	19	30	86	87	128	83	205	186	46	23	—	—	1.711	1.454	3.165	8
	9. Сентябрь . . . . .	195	146	145	120	86	72	139	131	152	127	157	152	46	47	27	25	17	30	71	91	85	110	203	174	32	15	—	—				

Губерніи и мѣсяцы. Gouvern. et mois.	Возрасты. Age.		1—3 м. 1—3 m.		3—6 м. 3—6 m.		6 м.—1 г. 6 m.—1 an.		1—2		2—5		5—10		10—15		15—20		20—35		35—55		55—80		80 лѣтъ и выше. 80 ans et au-dessus.		Неизв. лѣтъ. Age inconnu.		В С Е Г О. T O T A L.			№	
	До 1 мѣс. Au-dessous d'un mois.																																
	м. h.	ж. f.	м. h.	ж. f.	м. h.	ж. f.	м. h.	ж. f.	м. h.	ж. f.	м. h.	ж. f.	м. h.	ж. f.	м. h.	ж. f.	м. h.	ж. f.	м. h.	ж. f.	м. h.	ж. f.	м. h.	ж. h.	м. f.	ж. f.	м. h.	ж. f.	м. h.	ж. f.	Итого. total.		
25. Нижегородская.	1. Январь	413	308	376	302	374	291	294	238	285	233	229	246	116	98	22	31	31	40	121	133	226	214	428	568	56	67	4	—	2.975	2.769	5.744	1
	2. Февраль	304	216	160	144	188	182	223	207	192	163	226	199	90	86	32	41	39	28	108	122	211	207	378	476	66	69	1	2	2.218	2.142	4.360	2
	3. Мартъ	287	197	209	199	268	191	274	276	190	174	256	208	101	105	49	43	35	42	141	138	222	225	420	482	67	83	8	2	2.527	2.365	4.892	3
	4. Апрель	286	216	224	189	247	234	381	324	209	207	201	230	95	102	29	42	44	35	126	149	238	230	450	540	80	89	5	1	2.615	2.588	5.203	4
	5. Май	285	229	192	178	245	228	335	320	207	216	260	237	112	117	32	44	34	34	117	130	213	184	403	409	87	63	10	2	2.532	2.391	4.923	5
	6. Июнь	396	311	262	227	296	286	310	304	182	178	226	221	92	127	41	35	26	38	105	118	173	158	297	284	40	29	7	3	2.453	2.319	4.772	6
	7. Июль	860	691	745	609	464	512	524	459	262	263	251	260	108	128	23	34	24	36	83	120	153	176	282	279	51	47	14	8	3.844	3.622	7.466	7
	8. Августъ	796	627	608	544	396	285	392	408	216	213	249	234	124	104	26	39	19	38	91	150	190	163	335	294	42	45	5	1	3.489	3.145	6.634	8
	9. Сентябрь	352	322	335	279	186	172	255	262	164	178	242	243	110	122	29	25	27	39	79	105	133	156	272	251	43	31	7	2	2.234	2.187	4.421	9
	10. Октябрь	367	268	267	187	196	160	253	216	209	224	302	301	144	143	30	36	24	34	87	100	182	175	321	332	53	39	8	2	2.443	2.217	4.660	10
	11. Ноябрь	360	262	220	203	228	175	247	223	227	193	333	332	167	151	39	49	30	40	84	108	180	168	312	364	54	46	8	5	2.539	2.319	4.858	11
	12. Декабрь	326	247	219	202	219	203	292	236	227	250	298	363	149	136	45	42	36	35	109	99	215	201	394	427	50	77	10	3	2.589	2.526	5.115	12
	Итого	5.032	3.894	3.817	3.263	3.307	2.924	3.780	3.473	2.570	2.492	3.123	3.074	1.408	1.419	397	461	369	439	1.251	1.472	2.336	2.257	4.292	4.706	689	685	87	31	32.458	30.590	63.048	
26. Новгородская.	1. Январь	207	189	189	146	176	177	198	163	145	150	88	84	56	51	22	28	22	28	102	80	224	171	423	490	55	72	—	—	1.907	1.829	3.736	1
	2. Февраль	185	133	124	98	144	107	172	156	101	92	102	70	45	38	27	25	24	23	100	80	204	132	332	391	61	64	—	—	1.621	1.409	3.030	2
	3. Мартъ	176	134	137	104	153	99	231	195	119	97	115	125	70	51	30	26	32	30	108	83	202	142	373	409	55	77	—	—	1.801	1.572	3.373	3
	4. Апрель	180	148	129	100	148	97	210	174	112	110	97	87	51	70	27	35	41	30	113	96	186	147	354	390	50	77	—	—	1.698	1.561	3.259	4
	5. Май	199	151	143	117	162	148	244	203	136	120	106	97	51	67	34	38	33	38	113	99	180	137	315	295	27	27	—	—	1.743	1.537	3.280	5
	6. Июнь	205	193	151	119	175	176	212	181	109	115	99	97	61	53	26	31	34	33	108	84	174	110	238	229	30	34	—	—	1.622	1.455	3.077	6
	7. Июль	335	260	304	229	269	234	233	209	118	107	79	106	39	55	24	29	30	24	84	103	166	109	222	213	27	24	—	—	1.930	1.702	3.632	7
	8. Августъ	337	277	307	239	208	181	199	205	115	131	107	121	58	41	22	21	27	29	82	92	137	111	242	288	36	41	—	—	1.877	1.777	3.654	8
	9. Сентябрь	246	210	238	212	148	134	147	158	103	112	96	109	39	61	27	17	25	23	74	81	146	119	232	217	32	40	—	—	1.553	1.493	3.046	9
	10. Октябрь	198	159	138	107	118	107	134	143	129	120	127	108	46	55	24	24	21	21	96	57	159	111	288	276	34	48	—	—	1.512	1.336	2.848	10
	11. Ноябрь	190	150	116	108	127	85	151	108	109	121	90	105	44	44	16	20	28	20	71	73	148	117	292	321	49	65	—	—	1.431	1.337	2.768	11
	12. Декабрь	214	160	120	88	157	125	163	150	146	108	92	125	53	49	17	17	23	29	87	76	157	149	360	504	63	63	—	—	1.652	1.643	3.295	12
	Итого	2.672	2.164	2.096	1.667	1.985	1.670	2.294	2.045	1.442	1.383	1.198	1.234	613	635	296	311	340	328	1.138	1.004	2.083	1.555	3.671	4.023	519	632	—	—	20.347	18.651	38.998	
27. Олонская.	1. Январь	47	23	38	39	55	38	73	62	66	46	37	41	25	14	8	9	12	11	27	31	49	49	91	141	11	12	—	—	539	516	1.055	1
	2. Февраль	42	27	31	33	29	36	60	56	33	45	39	42	21	10	7	10	12	9	29	34	56	55	116	145	8	22	1	—	484	524	1.008	2
	3. Мартъ	38	29	33	28	44	24	73	55	51	44	45	62	24	19	13	11	10	12	26	31	55	48	84	127	11	19	—	1	507	510	1.017	3
	4. Апрель	30	31	40	25	28	27	56	54	37	40	48	41	23	23	8	11	11	7	34	36	53	47	90	102	8	14	1	—	467	458	925	4
	5. Май	41	32	38	35	31	28	59	57	54	44	48	18	27	18	16	13	15	40	38	43	36	99	82	10	19	3	1	511	488	999	5	
	6. Июнь	55	40	64	51	46	34	52	49	49	46	38	49	18	23	13	8	11	34	36	51	32	71	57	8	12	1	1	508	449	957	6	
	7. Июль	85	70	101	73	64	49	66	57	36	39	30	29	14	6	4	17	17	13	33	38	66	46	67	62	11	11	1	2	595	511	1.106	7
	8. Августъ	76	67	102	95	79	62	44	46	24	32	38	38	21	17	7	9	9	8	21	34	46	41	65	71	5	8	—	—	537	528	1.065	8
	9. Сентябрь	53	38	98	81	67	45	35	36	34	26	22	25	9	17	7	8	9	10	24	22	42	39	69	62	12	17	1	—	482	426	908	9
	10. Октябрь	39	23	65	63	61	46	31	36	27	26	25	27	15	11	8	9	13	3	29	20	33	26	56	86	7	15	—	—	409	391	800	10
	11. Ноябрь	30	36	27	36	39	34	36	25	31	23	40	40	15	12	7	8	13	17	24	27	35	33	72	98	10	22	—	—	379	411	790	11
	12. Декабрь	34	35	47	36	47	29	53	29	36	35	52	45	22	14	10	10	4	12	21	28	43	50	94	121	8	20	2	—	473	464	937	12
	Итого	570	451	684	595	590	452	638	562	478	456	458	487	225	192	110	126	131	128														



Губерніи и мѣсяцы. Gouvern. et mois.	Возрасты. Age.		1—3 м. 1—3 m.		3—6 м. 3—6 m.		6 м.—1 г. 6 m.—1 an.		1—2		2—5		5—10		
	До 1 мѣс. Au-dessous d'un mois.														
	м. h.	ж. f.	м. h.	ж. f.	м. h.	ж. f.	м. h.	ж. f.	м. h.	ж. f.	м. h.	ж. f.	м. h.	ж. f.	
29. Орловская.	1.	2.	3.	4.	5.	6.	7.	8.	9.	10.	11.	12.	13.	14.	15.
	1. Январь	499	340	485	372	610	441	560	516	486	496	519	508	174	198
	2. Февраль	318	213	186	156	344	255	378	320	363	350	438	417	167	169
	3. Мартъ	261	227	220	174	315	245	479	451	402	317	354	411	153	156
	4. Апрель	302	207	238	169	300	257	453	374	309	289	309	333	170	151
	5. Май	290	215	275	223	327	250	500	389	343	309	348	399	139	154
	6. Июнь	446	223	384	320	401	383	449	447	300	291	320	293	148	135
	7. Июль	701	511	614	515	536	479	583	480	360	381	410	407	167	124
	8. Августъ	502	377	413	329	326	307	497	405	385	352	439	394	193	182
	9. Сентябрь	292	271	228	214	169	156	234	265	266	312	340	366	137	174
	10. Октябрь	335	262	225	164	181	180	224	252	323	274	465	478	202	198
	11. Ноябрь	342	390	215	144	196	143	253	210	328	283	520	516	214	212
	12. Декабрь	277	215	212	193	243	200	330	291	376	339	538	490	193	198
	Итого	4.565	3.451	3.695	2.973	3.948	3.299	4.940	4.400	4.241	3.993	5.000	5.012	2.057	2.048
30. Пензенская.	1.	2.	3.	4.	5.	6.	7.	8.	9.	10.	11.	12.	13.	14.	15.
	1. Январь	342	250	349	251	338	273	325	301	332	302	288	268	128	134
	2. Февраль	231	192	150	165	201	165	249	239	195	188	252	237	100	83
	3. Мартъ	228	195	194	143	209	211	290	239	214	166	219	211	98	112
	4. Апрель	256	191	203	156	250	205	354	282	244	203	203	161	87	102
	5. Май	260	197	159	131	229	179	330	303	212	233	182	214	67	96
	6. Июнь	379	292	217	200	215	204	265	258	178	173	162	144	62	76
	7. Июль	681	567	569	492	422	386	463	393	311	258	176	205	89	92
	8. Августъ	594	455	436	364	305	280	360	344	222	250	208	192	77	88
	9. Сентябрь	305	251	211	175	103	141	210	173	164	170	192	192	96	106
	10. Октябрь	295	198	163	136	131	123	190	176	202	179	287	257	123	122
	11. Ноябрь	299	190	161	109	159	139	204	189	274	231	331	309	134	117
	12. Декабрь	242	209	161	135	158	137	230	207	221	210	273	309	113	125
	Итого	4.112	3.187	2.973	2.457	2.720	2.443	3.470	3.104	2.769	2.563	2.773	2.699	1.174	1.253
31. Пермская.	1.	2.	3.	4.	5.	6.	7.	8.	9.	10.	11.	12.	13.	14.	15.
	1. Январь	817	616	658	561	567	432	564	553	405	392	396	370	195	183
	2. Февраль	602	427	375	372	407	339	483	424	383	375	417	415	230	204
	3. Мартъ	599	484	482	378	428	357	530	472	415	406	475	483	226	225
	4. Апрель	677	560	438	379	429	359	579	490	406	349	352	399	188	194
	5. Май	586	472	498	362	445	397	522	462	357	345	345	344	185	215
	6. Июнь	738	614	738	594	669	546	513	503	237	253	307	314	144	149
	7. Июль	1.447	1.184	1.753	1.538	1.291	1.080	893	772	266	281	311	268	178	149
	8. Августъ	1.760	1.520	2.157	1.954	1.336	1.280	1.033	1.012	355	325	299	277	149	182
	9. Сентябрь	972	789	1.192	1.024	824	779	702	599	239	277	261	248	123	154
	10. Октябрь	622	448	513	478	513	443	479	380	241	220	276	277	143	144
	11. Ноябрь	621	434	372	300	302	267	316	298	224	232	278	298	147	129
	12. Декабрь	552	441	390	391	287	231	329	276	247	242	304	282	152	122
	Итого	9.993	7.989	9.566	8.331	7.498	6.510	6.943	6.241	3.775	3.697	4.021	3.975	2.060	2.050
32. Подольская.	1.	2.	3.	4.	5.	6.	7.	8.	9.	10.	11.	12.	13.	14.	15.
	1. Январь	442	312	225	178	221	159	328	253	503	467	708	607	346	324
	2. Февраль	409	326	300	184	271	169	399	344	482	393	619	549	274	294
	3. Мартъ	453	305	280	211	255	189	413	320	453	413	548	590	282	292
	4. Апрель	407	313	231	190	203	144	350	273	397	304	424	454	246	267
	5. Май	341	251	175	129	155	121	268	254	350	296	407	394	223	278
	6. Июнь	390	239	194	142	198	130	274	232	311	256	408	367	200	176
	7. Июль	444	300	332	240	256	273	452	384	508	406	393	349	180	176
	8. Августъ	500	339	297	209	243	195	605	481	725	665	658	627	224	218
	9. Сентябрь	359	249	183	149	151	131	390	355	622	624	625	606	261	264
	10. Октябрь	400	292	175	136	138	115	351	268	564	514	746	699	312	322
	11. Ноябрь	353	251	137	104	144	104	321	252	450	369	710	605	347	366
	12. Декабрь	333	249	167	134	140	106	254	206	353	368	591	559	271	268
	Итого	4.831	3.426	2.696	2.006	2.375	1.836	4.405	3.622	5.718	5.065	6.837	6.406	3.166	3.245

10—15		15—20		20—35		35—55		55—80		80 лѣтъ и выше. 80 ans et au-dessus.		Неизв. лѣтъ. Age inconnu.		В С Е Г О. T O T A L.			№
м. h.	ж. f.	м. h.	ж. f.	м. h.	ж. f.	м. h.	ж. f.	м. h.	ж. h.	м. f.	ж. f.	м. h.	ж. f.	м. h.	ж. f.	Итого. total.	
16.	17.	18.	19.	20.	21.	22.	23.	24.	25.	26.	27.	28.	29.	30.	31.	32.	33.
49	77	61	66	176	205	400	459	639	824	75	75	—	—	4.733	4.574	9.307	1
66	78	52	83	169	204	309	352	516	637	62	66	—	—	3.368	3.300	6.668	2
67	72	54	55	204	258	356	366	544	552	71	69	—	—	3.480	3.356	6.836	3
55	57	57	68	166	249	308	325	526	572	69	54	—	—	3.262	3.105	6.367	4
66	78	50	75	176	187	281	273	456	418	45	60	—	—	3.296	3.030	6.326	5
58	63	37	63	128	173	176	195	297	399	52	29	—	—	3.196	3.014	6.210	6
55	63	49	66	115	130	184	180	324	315	31	28	—	—	4.129	3.679	7.808	7
43	45	27	65	117	136	180	182	312	308	32	45	—	—	3.466	3.127	6.593	8
46	40	24	39	86	121	140	150	310	278	46	37	—	—	2.318	2.423	4.741	9
54	49	44	44	119	133	202	198	389	396	44	46	—	—	2.807	2.674	5.481	10
66	65	46	50	112	120	272	224	447	484	44	44	—	—	3.055	2.885	5.940	11
61	59	46	73	129	171	288	308	519	598	73	76	—	—	3.285	3.211	6.496	12
686	746	547	747	1.697	2.087	3.096	3.212	5.279	5.781	644	629	—	—	40.395	38.378	78.773	
33	44	38	41	107	136	202	221	402	537	76	77	36	14	2.996	2.849	5.845	1
47	39	37	35	91	137	219	205	365	383	47	62	29	7	2.213	2.137	4.350	2
52	47	31	52	91	131	193	194	370	384	70	75	26	11	2.285	2.171	4.456	3
39	42	45	61	127	170	165	234	380	367	74	74	31	14	2.458	2.262	4.720	4
35	37	31	58	105	142	177	192	304	314	49	49	32	13	2.172	2.158</		



Губерніи и мѣсяцы. Gouvern. et mois.	Возрасты. Age.		1—3 м. 1—3 m.		3—6 м. 3—6 m.		6 м.—1 г. 6 m.—1 an.		1—2		2—5		5—10		10—15		15—20		20—35		35—55		55—80		80 лѣтъ и выше. 80 ans et au-dessus.		Неизв. лѣтъ. Age inconnu.		В С Е Г О T O T A L.			№		
	Au-dessous d'un mois.		1—3 m.		3—6 m.		6 m.—1 an.		1—2		2—5		5—10		10—15		15—20		20—35		35—55		55—80		80 ans et au-dessus.		Age inconnu.		T O T A L.					
	м. h.	ж. f.	м. h.	ж. f.	м. h.	ж. f.	м. h.	ж. f.	м. h.	ж. f.	м. h.	ж. f.	м. h.	ж. f.	м. h.	ж. f.	м. h.	ж. f.	м. h.	ж. f.	м. h.	ж. f.	м. h.	ж. f.	м. h.	ж. f.	м. h.	ж. f.	м. h.	ж. f.	итого. total.			
37. С.-Петербургская.	1.	2.	3.	4.	5.	6.	7.	8.	9.	10.	11.	12.	13.	14.	15.	16.	17.	18.	19.	20.	21.	22.	23.	24.	25.	26.	27.	28.	29.	30.	31.	32.	33.	
	1. Январь . . . . .	264	204	198	174	214	184	245	243	222	186	155	182	63	61	42	34	88	58	350	208	434	281	461	536	51	88	9	4	2.796	2.443	5.239	1	
	2. Февраль . . . . .	241	176	132	137	176	149	217	205	201	184	150	151	68	56	41	30	89	46	350	211	413	256	394	456	46	61	9	3	2.527	2.121	4.648	2	
	3. Мартъ . . . . .	239	184	155	144	178	147	270	203	238	183	146	160	48	57	45	32	95	43	351	196	443	269	424	531	53	74	10	5	2.695	2.228	4.923	3	
	4. Апрель . . . . .	220	164	190	159	191	174	236	255	223	195	143	124	69	62	37	34	75	66	352	195	419	235	394	441	40	100	6	4	2.645	2.208	4.853	4	
	5. Май . . . . .	202	159	162	129	180	151	233	260	189	161	145	143	64	63	44	38	103	49	368	181	440	261	398	426	45	72	14	5	2.637	2.098	4.735	5	
	6. Июнь . . . . .	208	162	177	142	219	153	263	235	184	183	150	120	57	56	46	26	110	46	300	176	407	224	307	346	37	58	21	5	2.486	1.932	4.418	6	
	7. Июль . . . . .	284	237	327	227	323	308	309	322	254	235	154	154	61	53	42	26	103	36	319	154	398	191	308	292	31	58	24	2	2.937	2.295	5.232	7	
	8. Августъ . . . . .	226	191	251	190	208	214	279	270	245	240	147	162	50	81	31	25	80	51	338	157	408	208	347	352	31	42	20	1	2.661	2.184	4.845	8	
	9. Сентябрь . . . . .	176	169	187	159	138	136	200	161	186	205	117	140	56	67	28	28	81	47	259	146	374	184	314	367	31	60	11	6	2.158	1.875	4.033	9	
	10. Октябрь . . . . .	209	151	165	144	145	115	195	153	217	204	170	146	54	78	35	31	65	32	261	144	411	201	357	357	26	56	13	2	2.323	1.814	4.137	10	
	11. Ноябрь . . . . .	230	157	145	115	145	124	230	179	246	248	168	188	80	102	33	34	65	40	290	152	425	229	377	436	43	73	9	4	2.486	2.081	4.567	11	
	12. Декабрь . . . . .	237	189	177	160	198	174	240	220	273	241	204	204	57	83	55	27	85	48	337	181	498	269	393	505	48	85	13	3	2.815	2.389	5.204	12	
	Итого . . . . .	2.736	2.143	2.266	1.880	2.315	2.029	3.017	2.706	2.678	2.465	1.849	1.874	727	819	479	365	1.039	562	3.875	2.101	5.070	2.808	4.474	5.045	482	827	159	44	31.166	25.668	56.834		
	38. Саратовская.	1.	2.	3.	4.	5.	6.	7.	8.	9.	10.	11.	12.	13.	14.	15.	16.	17.	18.	19.	20.	21.	22.	23.	24.	25.	26.	27.	28.	29.	30.	31.	32.	33.
	1. Январь . . . . .	332	284	341	254	375	320	517	513	621	599	634	615	212	190	71	61	48	78	181	239	333	391	611	739	110	137	—	1	4.386	4.421	8.807	1	
	2. Февраль . . . . .	323	281	151	151	307	227	521	450	545	526	546	565	208	187	66	51	54	58	164	243	335	285	609	622	112	126	—	2	3.941	3.774	7.715	2	
	3. Мартъ . . . . .	321	285	185	192	469	291	713	565	707	643	630	585	189	204	59	68	49	56	214	240	344	327	613	676	123	83	—	—	4.616	4.215	8.831	3	
	4. Апрель . . . . .	360	230	227	197	395	311	718	635	574	618	507	553	174	156	65	61	57	70	212	259	333	306	610	605	134	153	1	1	4.367	4.155	8.522	4	
	5. Май . . . . .	375	288	265	266	365	323	659	651	571	587	483	531	135	172	53	56	54	60	178	235	304	269	482	500	109	103	2	—	4.035	4.041	8.076	5	
	6. Июнь . . . . .	606	426	543	472	577	530	748	670	624	601	428	454	107	129	49	47	48	61	156	219	241	237	441	395	86	79	2	3	4.656	4.323	8.979	6	
	7. Июль . . . . .	919	724	809	633	818	633	876	865	724	673	443	490	135	135	56	52	—	47	59	167	213	235	227	428	364	89	76	4	3	5.750	5.147	10.897	7
	8. Августъ . . . . .	651	507	599	528	463	460	711	724	582	605	413	460	123	132	62	53	44	64	188	190	307	228	530	396	91	87	2	—	4.766	4.434	9.200	8	
	9. Сентябрь . . . . .	412	306	397	293	294	277	384	389	418	425	408	438	139	143	48	57	40	44	168	175	276	214	379	308	69	77	2	1	3.434	3.147	6.581	9	
	10. Октябрь . . . . .	401	347	242	236	251	255	352	395	460	447	611	584	207	233	67	74	30	64	183	203	291	262	438	408	60	82	1	2	3.594	3.592	7.186	10	
	11. Ноябрь . . . . .	372	273	209	189	244	220	347	336	453	460	662	626	229	231	69	83	50	60	148	192	267	273	448	407	87	66	—	—	3.585	3.416	7.001	11	
	12. Декабрь . . . . .	327	267	193	170	272	245	386	360	429	440	564	606	214	198	59	74	45	69	158	178	276	284	501	497	81	104	1	2	3.506	3.494	7.000	12	
	Итого . . . . .	5.399	4.218	4.161	3.581	4.830	4.092	6.932	6.553	6.708	6.624	6.329	6.507	2.072	2.110	724	737	566	743	2.117	2.586	3.542	3.303	6.090	5.917	1.151	1.173	15	15	50.636	48.159	98.795		
	39. Симбирская.	1.	2.	3.	4.	5.	6.	7.	8.	9.	10.	11.	12.	13.	14.	15.	16.	17.	18.	19.	20.	21.	22.	23.	24.	25.	26.	27.	28.	29.	30.	31.	32.	33.
	1. Январь . . . . .	457	380	402	323	407	296	337	290	307	289	269	276	106	111	52	40	30	43	130	168	217	277	480	638	121	124	—	—	3.315	3.255	6.570	1	
	2. Февраль . . . . .	266	201	153	137	198	144	214	191	207	192	220	224	90	81	34	46	37	40	105	155	208	215	435	552	88	103	—	—	2.255	2.281	4.536	2	
	3. Мартъ . . . . .	245	204	138	111	216	184	266	214	218	205	227	248	107	98	47	41	59	58	136	207	203	241	509	536	97	113	—	—	2.468	2.460	4.928	3	
	4. Апрель . . . . .	293	190	180	145	237	205	347	294	228	215	191	232	109	96	50	51	60	61	135	253	222	295	546	564	124	117	—	—	2.722	2.718	5.440	4	
	5. Май . . . . .	242	171	127	122	200	174	304	281	230	215	238	193	78	94	45	45	42	63	148	210	216	231	418	445	92	86	—	—	2.380	2.330	4.710	5	
	6. Июнь . . . . .	301	203	204	144	219	194	280	265	164	190	165	174	75	82	30	46	34	52	102	162	177	219	302	290	70	60	—	—	2.123	2.081	4.204	6	
	7. Июль . . . . .	542	439	495	428	441	356	463	418	254	259	218	226	87	95	23	36	29	44	108	143	146	162	300	267	53	68	—	—	3.159	2.941	6.100	7	
	8. Августъ . . . . .	625	501	498	439	356	287	421	387	272	279	256	248	109	99	27	35	28	45	97	126	179	184	32										

Губерніи и мѣсяцы. Gouvern. et mois.	Возрасты. Age.		1—3 м. 1—3 m.		3—6 м. 3—6 m.		6 м.—1 г. 6 m.—1 an.		1—2		2—5		5—10		
	До 1 мѣс. Au-dessous d'un mois.														
	м. h.	ж. f.	м. h.	ж. f.	м. h.	ж. f.	м. h.	ж. f.	м. h.	ж. f.	м. h.	ж. f.	м. h.	ж. f.	
41. Таврическая.	1.	2.	3.	4.	5.	6.	7.	8.	9.	10.	11.	12.	13.	14.	15.
	1. Январь . . . . .	218	175	175	127	171	148	261	205	252	244	249	258	114	102
	2. Февраль . . . . .	159	125	77	90	148	103	205	170	201	184	179	208	85	76
	3. Мартъ . . . . .	132	129	97	80	130	112	233	188	250	194	203	225	80	90
	4. Апрельъ . . . . .	151	126	125	103	121	114	220	219	197	189	202	199	85	99
	5. Май . . . . .	136	99	110	104	106	104	221	168	162	176	169	166	80	66
	6. Июнь . . . . .	190	141	132	124	183	112	219	237	169	136	158	138	68	68
	7. Июль . . . . .	252	211	193	188	202	201	302	279	287	275	164	184	77	61
	8. Августъ . . . . .	230	183	177	141	159	138	358	353	342	367	209	196	64	73
	9. Сентябрь . . . . .	176	164	124	101	116	73	217	192	206	219	154	179	65	66
	10. Октябрь . . . . .	167	131	110	120	91	88	178	148	216	198	188	210	98	100
	11. Ноябрь . . . . .	150	134	76	90	77	78	130	125	204	154	242	210	116	117
	12. Декабрь . . . . .	140	104	90	76	93	73	179	149	172	175	235	222	121	109
	Итого . . . . .	2.101	1.722	1.486	1.344	1.597	1.344	2.723	2.433	2.658	2.511	2.352	2.395	1.053	1.027
42. Тамбовская.	1.	2.	3.	4.	5.	6.	7.	8.	9.	10.	11.	12.	13.	14.	15.
	1. Январь . . . . .	410	293	390	342	476	404	477	476	467	472	513	562	166	171
	2. Февраль . . . . .	268	193	193	155	307	292	353	338	327	356	391	398	162	168
	3. Мартъ . . . . .	267	200	260	194	378	293	302	438	345	301	460	423	204	180
	4. Апрельъ . . . . .	277	254	243	187	349	325	554	459	313	299	345	344	138	150
	5. Май . . . . .	289	189	230	192	311	309	461	503	329	313	335	309	143	155
	6. Июнь . . . . .	468	368	447	344	461	422	599	557	345	348	273	316	100	113
	7. Июль . . . . .	855	603	823	663	690	652	934	785	561	484	382	367	154	141
	8. Августъ . . . . .	500	409	514	421	431	410	510	548	409	399	335	335	132	119
	9. Сентябрь . . . . .	283	259	271	247	224	201	261	262	291	292	329	336	118	129
	10. Октябрь . . . . .	294	237	220	230	212	211	255	279	309	318	416	455	205	192
	11. Ноябрь . . . . .	351	235	226	164	230	211	309	280	411	417	517	516	218	217
	12. Декабрь . . . . .	315	198	247	221	317	285	375	325	387	427	568	504	194	205
	Итого . . . . .	4.577	3.443	4.064	3.360	4.386	4.015	5.390	5.250	4.494	4.426	4.864	4.865	1.934	1.940
43. Тверская.	1.	2.	3.	4.	5.	6.	7.	8.	9.	10.	11.	12.	13.	14.	15.
	1. Январь . . . . .	292	198	213	168	287	195	252	238	281	204	215	240	87	95
	2. Февраль . . . . .	245	178	151	124	229	156	234	244	224	202	204	228	74	85
	3. Мартъ . . . . .	249	184	221	173	241	169	327	295	268	222	206	208	81	77
	4. Апрельъ . . . . .	200	160	189	150	228	162	333	280	275	246	217	177	66	92
	5. Май . . . . .	226	178	181	148	201	160	363	267	303	303	165	197	79	87
	6. Июнь . . . . .	266	221	226	154	224	186	341	260	294	275	143	150	85	98
	7. Июль . . . . .	402	345	333	306	370	284	369	362	248	234	199	139	83	94
	8. Августъ . . . . .	436	351	389	350	278	254	344	326	283	284	214	188	80	90
	9. Сентябрь . . . . .	321	238	323	261	201	161	219	171	218	201	189	172	54	76
	10. Октябрь . . . . .	275	240	240	193	172	169	178	166	176	195	187	165	91	79
	11. Ноябрь . . . . .	277	251	184	163	178	130	170	134	205	162	182	219	63	88
	12. Декабрь . . . . .	260	219	186	199	253	200	304	225	283	277	214	234	89	80
	Итого . . . . .	3.449	2.763	2.886	2.389	2.862	2.226	3.434	2.968	3.058	2.855	2.335	2.317	932	1.041
44. Тульская.	1.	2.	3.	4.	5.	6.	7.	8.	9.	10.	11.	12.	13.	14.	15.
	1. Январь . . . . .	333	231	223	162	318	246	436	429	500	442	428	473	159	161
	2. Февраль . . . . .	183	167	163	127	169	137	250	211	280	246	338	310	127	115
	3. Мартъ . . . . .	188	134	158	140	167	140	332	253	291	291	262	277	127	115
	4. Апрельъ . . . . .	227	155	153	125	165	133	383	241	307	253	251	268	77	84
	5. Май . . . . .	164	118	133	128	230	161	353	311	362	336	258	266	104	96
	6. Июнь . . . . .	195	132	178	155	269	242	319	310	365	319	216	254	84	101
	7. Июль . . . . .	417	262	494	403	401	361	468	434	427	412	300	264	106	97
	8. Августъ . . . . .	268	210	306	245	213	203	324	330	339	352	304	294	119	121
	9. Сентябрь . . . . .	181	159	165	132	135	108	184	160	237	244	257	287	114	113
	10. Октябрь . . . . .	215	167	156	107	135	113	172	164	295	287	392	432	153	155
	11. Ноябрь . . . . .	238	149	142	127	162	130	182	163	287	306	489	488	205	203
	12. Декабрь . . . . .	205	129	142	144	219	151	323	259	390	400	575	534	208	191
	Итого . . . . .	2.814	2.013	2.413	1.995	2.583	2.130	3.726	3.270	4.080	3.888	4.070	4.147	1.533	1.552


10—15		15—20		20—35		35—55		55—80		80 лѣтъ и выше. 80 ans et au-dessus.		Неизв. лѣтъ. Age inconnu.		В С Е Г О . T O T A L .			№
м. h.	ж. f.	м. h.	ж. f.	м. h.	ж. f.	м. h.	ж. f.	м. h.	ж. f.	м. h.	ж. f.	м. h.	ж. f.	м. h.	ж. f.	итоги. total.	
16.	17.	18.	19.	20.	21.	22.	23.	24.	25.	26.	27.	28.	29.	30.	31.	32.	33.
62	63	54	49	136	162	179	137	220	221	68	67	—	—	2.159	1.958	4.117	1
71	69	36	38	146	130	150	130	213	187	60	60	—	—	1.730	1.570	3.300	2
58	63	47	37	135	140	164	142	211	167	61	52	—	—	1.801	1.619	3.420	3
66	75	52	49	123	128	167	132	217	178	53	29	—	—	1.779	1.640	3.419	4
55	59	45	46	138	117	155	116	207	157	49	33	—	—	1.633	1.411	3.044	5
55	41	39	38	101	98	118	93	180	133	29	49	—	—	1.641	1.408	3.049	6
60	69	39	44	100	97	142	119	175	135	35	32	—	—	2.023	1.895	3.923	7
55	81	40	47	112	110	140	114	183	164	39	33	—	—	2.108	2.000	4.108	8
50	64	30	52	115	97	115	103	166	138	39	25	—	—	1.573	1.473	3.046	9
55	56	46	41	131	107	158	128	215	160	50	30	—	—	1.703	1.517	3.220	10
57	64	50	45	114	127	161	108	178	171	55	42	—	—	1.610	1.465	3.075	11
61	67	40	41	121	132	175	146	231	236	51	45	—	—	1.709	1.575	3.284	12
705	771	518	527	1.472	1.445	1.824	1.468	2.396	2.047	589	497	—	—	21.474	19.531	41.005	
88	88	77	87	206	248	374	360	625	633	108	146	—	—	4.377	4.282	8.659	1
81	67	59	71	183	263	323	316	560	619	92	103	—	—	3.299	3.339	6.638	2
79	77	76	74	216	280	425	347	630	675	117	122	—	—	3.759	3.604	7.363	3
85	86	64	99	230	327												

Губерніи и мѣсяцы. Gouvern. et mois.	Возрасты. Age.		До 1 мѣс. Au-dessous d'un mois.		1—3 м. 1—3 m.		3—6 м. 3—6 m.		6 м.—1 г. 6 m.—1 an.		1—2		2—5		5—10		10—15		15—20		20—35		35—55		55—80		80 лѣтъ и выше. 80 ans et au-dessus.		Неизв. лѣтъ. Age inconnu.		В С Е Г О. T O T A L.			№
	м. h.	ж. f.	м. h.	ж. f.	м. h.	ж. f.	м. h.	ж. f.	м. h.	ж. f.	м. h.	ж. f.	м. h.	ж. f.	м. h.	ж. f.	м. h.	ж. f.	м. h.	ж. f.	м. h.	ж. f.	м. h.	ж. f.	м. h.	ж. f.	м. h.	ж. f.	м. h.	ж. f.	Итого. total.	№		
	1.	2.	3.	4.	5.	6.	7.	8.	9.	10.	11.	12.	13.	14.	15.	16.	17.	18.	19.	20.	21.	22.	23.	24.	25.	26.	27.	28.	29.	30.	31.	32.	33.	
45. Уфимская.	1. Январь	419	343	336	244	381	251	481	408	452	372	479	502	181	199	76	74	70	78	191	283	268	294	528	545	125	188	—	—	3.987	3.781	7.768	1	
	2. Февраль	245	208	147	130	195	192	304	244	300	282	460	460	194	194	60	71	49	88	160	304	279	275	521	516	110	169	—	—	3.024	3.133	6.157	2	
	3. Мартъ	219	181	124	124	188	138	282	245	309	320	434	454	217	202	70	86	60	93	211	360	295	347	500	571	113	156	—	—	3.022	3.277	6.299	3	
	4. Апрель	222	159	132	131	167	140	329	297	285	290	452	498	224	231	79	90	81	105	198	444	354	333	498	525	113	135	1	1	3.135	3.379	6.514	4	
	5. Май	205	160	146	112	190	151	326	291	341	308	462	470	211	191	82	75	68	119	211	444	315	316	528	397	112	119	—	—	3.197	3.153	6.350	5	
	6. Июнь	244	192	179	165	194	171	301	263	258	260	371	371	150	146	53	61	51	84	167	288	212	209	315	271	64	55	1	—	2.560	2.536	5.096	6	
	7. Июль	451	304	371	337	321	314	408	343	336	356	358	342	149	151	56	59	40	82	132	259	196	198	308	261	67	66	1	1	3.194	3.073	6.267	7	
	8. Августъ	449	334	503	399	373	344	466	431	367	321	407	384	138	146	44	54	44	63	133	209	209	199	303	242	67	66	—	—	3.503	3.242	6.745	8	
	9. Сентябрь	256	187	253	177	221	189	280	247	242	254	335	337	117	128	41	39	31	46	126	179	165	149	283	229	64	40	—	—	2.414	2.201	4.615	9	
	10. Октябрь	177	159	158	149	134	110	241	225	266	246	418	432	207	154	47	45	43	54	141	217	194	170	306	313	66	71	—	—	2.398	2.345	4.743	10	
	11. Ноябрь	188	165	127	107	148	118	230	213	312	305	516	439	206	198	55	53	43	65	130	198	185	204	323	331	80	84	—	—	2.543	2.480	5.023	11	
	12. Декабрь	195	162	115	97	176	148	318	266	324	298	524	553	230	214	67	59	54	49	125	213	218	221	398	385	98	110	—	—	2.842	2.775	5.617	12	
	Итого	3.270	2.604	2.591	2.172	2.688	2.266	3.966	3.473	3.792	3.612	5.216	5.242	2.224	2.154	730	766	634	926	1.925	3.398	2.890	2.915	4.811	4.586	1.079	1.259	3	2	35.819	35.375	71.194		
46. Харьковская.	1. Январь	592	409	466	336	357	298	493	420	527	543	491	509	167	172	61	77	85	82	196	286	317	398	663	692	50	44	—	—	4.465	4.266	8.731	1	
	2. Февраль	414	343	286	235	338	240	397	366	445	425	489	460	164	181	76	71	91	84	205	221	279	343	548	650	44	37	—	—	3.776	3.656	7.432	2	
	3. Мартъ	328	284	170	152	214	157	312	240	332	350	427	406	170	140	61	79	63	91	213	272	321	359	489	626	52	35	—	—	3.152	3.191	6.343	3	
	4. Апрель	345	302	183	126	184	160	360	286	336	283	342	356	139	159	58	71	76	92	223	255	296	326	509	483	55	36	—	—	3.106	2.935	6.041	4	
	5. Май	315	256	172	141	216	207	295	311	305	299	310	318	148	156	46	68	64	96	228	234	277	295	412	412	25	22	—	—	2.813	2.815	5.628	5	
	6. Июнь	379	363	308	244	317	255	424	362	292	298	277	300	119	120	68	48	70	77	181	198	200	229	311	272	25	18	—	—	2.971	2.784	5.755	6	
	7. Июль	601	477	450	397	477	413	727	639	596	597	370	372	127	113	53	43	44	61	156	187	187	200	353	291	35	23	—	—	4.176	3.813	7.989	7	
	8. Августъ	458	380	315	258	293	260	575	529	644	622	414	412	134	133	62	45	52	82	142	167	237	217	322	298	20	20	—	—	3.668	3.423	7.091	8	
	9. Сентябрь	382	287	243	194	143	132	305	291	356	307	390	395	127	141	55	50	34	50	137	168	175	172	285	232	26	18	—	—	2.663	2.437	5.100	9	
	10. Октябрь	449	319	197	179	174	141	293	254	339	330	469	469	205	208	67	51	62	65	156	189	215	235	428	393	37	35	—	—	3.091	2.868	5.959	10	
	11. Ноябрь	462	343	174	182	148	119	258	226	375	354	543	537	226	220	59	54	67	66	164	190	265	295	442	477	37	32	—	—	3.225	3.095	6.320	11	
	12. Декабрь	378	290	199	186	181	137	285	264	403	361	606	495	248	212	88	76	71	80	181	253	287	334	511	597	48	29	—	—	3.486	3.314	6.800	12	
	Итого	5.103	4.053	3.168	2.630	3.042	2.519	4.724	4.188	4.950	4.769	5.133	5.029	1.974	1.955	754	733	779	926	2.182	2.620	3.056	3.403	5.273	5.423	454	349	—	—	40.592	38.597	79.189		
47. Херсонская.	1. Январь	404	341	387	276	334	233	482	375	671	618	815	747	356	343	102	102	102	113	233	232	298	247	490	472	92	73	—	—	4.766	4.172	8.938	1	
	2. Февраль	312	245	265	189	283	225	444	354	623	527	655	662	308	270	84	84	83	88	169	188	303	241	468	419	78	73	—	—	4.075	3.565	7.640	2	
	3. Мартъ	297	217	221	178	242	195	433	363	554	526	574	556	243	238	91	76	100	87	246	225	283	266	492	422	90	66	—	—	3.866	3.415	7.281	3	
	4. Апрель	363	279	257	219	255	202	409	363	499	485	526	526	231	229	97	91	102	97	246	230	299	240	488	422	82	76	—	—	3.854	3.459	7.313	4	
	5. Май	326	238	256	211	206	174	343	339	399	385	461	422	200	200	105	85	81	54	250	206	297	233	422	391	94	75	—	—	3.445	3.013	6.458	5	
	6. Июнь	427	248	286	260	283	259	362	342	412	360	424	430	176	175	74	79	72	74	203	184	248	216	454	353	68	62	—	—	3.489	3.047	6.536	6	
	7. Июль	550	344	416	347	324	296	530	455	583	516	439	429	196	159	81	65	73	62	180	175	220	179	420	333	92	63	—	—	4.104	3.423	7.527	7	
	8. Августъ	397	331	313	239	258	196	449	372	664	655	504	435	191	183	81	61	69	69	155	153	263	182	459	334	89	58	—	—	3.892	3.268	7.160	8	
	9. Сентябрь	353	263	252	202	167	120	286	294	421	444	419	172	164	164	53	69	69	73	136	151	232	172	353	332	71	47	—	—	3.014	2.750	5.764	9	
	10. Октябрь	330	287	249	194	178	141	282	245	385	360	446	446	197	189	71	76	66	95	212	209	255	188	429	396	85	71	—	—	3.185	2.897	6.082	10	
	11. Ноябрь	295	236	180	148	157	131	187	200	377	351	459	390	204	179	71	72	82	74	184	192	280	235	473	386	69	66	—	—	3.018	2.660	5.678	11	
	12. Декабрь	289	250	227	1																													


Губерніи и мѣсяцы. Gouvern. et mois.	Возрасты. Age.		1—3 м. 1—3 m.		3—6 м. 3—6 m.		6 м.—1 г. 6 m.—1 an.		1—2		2—5		5—10	
	До 1 мѣс. Au-dessous d'un mois.													
	м. h.	ж. f.	м. h.	ж. f.	м. h.	ж. f.	м. h.	ж. f.	м. h.	ж. f.	м. h.	ж. f.	м. h.	ж. f.
1. Январь	45	31	28	40	28	17	23	20	16	16	26	33	13	10
2. Февраль	36	30	18	17	16	12	22	20	18	16	19	19	8	10
3. Мартъ	27	17	25	21	9	10	19	14	12	13	10	17	8	10
4. Апрель	27	26	16	17	12	19	11	13	14	14	23	15	9	13
5. Май	18	24	15	8	8	9	15	15	14	16	19	24	10	13
6. Июнь	21	17	11	6	11	3	16	23	17	18	15	25	9	14
7. Июль	33	12	17	14	19	13	18	16	13	20	17	21	9	8
8. Августъ	33	25	25	22	12	8	15	13	17	11	14	19	13	8
9. Сентябрь	35	18	19	12	3	13	12	11	15	12	12	17	11	7
10. Октябрь	37	22	11	5	8	10	14	9	18	10	14	6	12	7
11. Ноябрь	21	17	14	11	14	7	8	14	11	19	18	23	9	7
12. Декабрь	30	31	18	10	20	6	20	18	19	17	30	26	6	15
Итого	363	270	217	183	160	127	193	186	184	182	217	245	117	122
1. Январь	140	97	99	69	79	82	103	104	83	98	89	99	49	28
2. Февраль	110	93	66	53	72	51	91	74	81	73	98	89	47	29
3. Мартъ	117	97	93	72	94	59	106	92	90	65	69	65	34	42
4. Апрель	134	100	81	64	63	47	90	94	91	67	78	71	26	31
5. Май	116	103	100	68	81	63	104	122	100	83	70	87	35	49
6. Июнь	130	103	91	74	92	71	112	98	95	84	59	68	37	41
7. Июль	207	185	182	144	199	134	156	135	78	91	76	80	45	29
8. Августъ	240	169	185	179	134	118	123	115	89	68	82	81	17	39
9. Сентябрь	161	142	146	94	82	86	84	72	62	59	53	43	30	37
10. Октябрь	156	135	100	92	62	60	62	61	66	55	57	56	24	31
11. Ноябрь	135	111	93	60	68	63	60	51	59	55	63	73	25	34
12. Декабрь	144	117	86	73	95	70	110	91	102	70	93	76	35	43
Итого	1790	1452	1322	1042	1121	904	1201	1109	996	868	887	888	404	433
1. Январь	17.815	13.289	14.278	10.992	15.019	11.521	17.025	14.744	16.981	15.647	17.707	17.037	7.085	6.779
2. Февраль	12.921	10.022	8.674	7.173	10.605	8.311	13.547	11.974	13.334	12.598	15.129	14.621	6.471	6.198
3. Мартъ	12.078	9.173	8.421	6.898	10.188	8.043	15.374	12.941	13.721	12.515	15.290	15.150	6.724	6.668
4. Апрель	12.481	9.402	8.255	6.675	9.662	7.894	15.869	13.488	13.028	12.084	13.460	13.468	6.138	6.296
5. Май	11.861	8.817	8.377	6.974	9.816	8.396	15.354	13.965	12.853	12.095	12.711	12.785	5.830	6.024
6. Июнь	15.370	11.653	11.689	9.803	12.897	11.169	15.902	14.395	12.279	11.636	11.444	11.357	5.068	5.112
7. Июль	23.160	17.740	20.839	16.980	18.713	16.426	22.494	20.195	16.427	15.720	12.660	12.378	5.448	5.134
8. Августъ	21.218	16.762	18.394	15.561	14.099	12.510	19.714	18.169	16.924	16.433	13.932	13.455	5.709	5.516
9. Сентябрь	14.206	11.156	11.604	9.593	8.351	7.201	11.810	10.626	11.829	11.608	12.458	12.301	5.049	5.354
10. Октябрь	13.859	10.295	8.755	7.433	7.383	6.312	10.275	9.452	11.847	11.230	14.925	14.488	6.374	6.400
11. Ноябрь	13.118	10.133	7.291	6.083	6.943	5.670	9.569	8.609	11.797	11.068	16.090	15.576	6.780	6.723
12. Декабрь	12.103	9.483	7.699	6.731	8.199	6.631	11.328	9.942	12.367	11.585	16.140	15.659	6.706	6.377
Итого	180.190	137.925	134.276	110.896	131.875	110.084	178.261	158.500	163.387	154.219	171.946	168.275	73.382	72.581

Губерніи и мѣсяцы. Gouvern. et mois.	10—15		15—20		20—35		35—55		55—80		80 лѣтъ и выше. 80 ans et au-dessus.		Неизв. лѣтъ. Age inconnu.		В С Е Г О. T O T A L.			№ №
	м. h.	ж. f.	м. h.	ж. f.	м. h.	ж. f.	м. h.	ж. f.	м. h.	ж. f.	м. h.	ж. f.	м. h.	ж. f.	м. h.	ж. f.	итого. total.	
1. Январь	3	7	12	12	37	30	50	37	136	161	24	36	—	—	441	450	891	1
2. Февраль	11	7	5	3	40	29	50	33	125	127	17	33	—	—	385	356	741	2
3. Мартъ	4	9	11	10	40	26	62	34	114	139	28	26	—	—	369	346	715	3
4. Апрель	11	4	9	4	38	25	54	34	104	117	15	31	2	—	345	332	677	4
5. Май	9	7	15	7	40	19	44	36	108	126	22	15	1	—	338	319	657	5
6. Июнь	5	8	9	8	35	23	44	24	100	89	10	22	3	2	306	282	588	6
7. Июль	4	5	12	8	32	22	28	30	86	72	15	8	2	—	305	249	554	7
8. Августъ	6	6	9	8	27	23	44	29	81	83	12	21	5	—	313	276	589	8
9. Сентябрь	6	8	5	8	24	26	55	31	93	103	11	25	1	—	302	291	593	9
10. Октябрь	6	7	3	7	43	17	42	27	102	108	18	21	—	—	328	256	584	10
11. Ноябрь	7	4	9	1	33	19	55	21	106	116	11	28	1	—	317	287	604	11
12. Декабрь	2	7	13	8	40	25	57	50	133	128	28	40	—	1	416	382	798	12
Итого	74	79	112	84	429	284	585	386	1288	1369	211	306	15	3	4.165	3.826	7.991	
1. Январь	17	21	23	23	76	77	184	131	366	409	53	99	—	—	1.364	1.337	2.698	1
2. Февраль	22	11	12	23	81	90	160	139	292	381	46	87	—	—	1.178	1.193	2.371	2
3. Мартъ	10	18	25	16	122	86	196	130	291	387	46	82	—	—	1.293	1.211	2.504	3
4. Апрель	15	27	25	16	113	76	172	150	292	364	42	92	—	—	1.222	1.199	2.421	4
5. Май	22	17	33	25	96	81	176	119	247	315	44	47	—	—	1.224	1.179	2.403	5
6. Июнь	15	12	26	20	91	80	155	112	239	218	27	44	—	—	1.169	1.025	2.194	6
7. Июль	17	21	19	26	82	84	144	98	206	214	33	35	—	—	1.444	1.276	2.720	7
8. Августъ	18	11	21	18	67	77	162	103	216	280	26	50	—	—	1.380	1.308	2.688	8
9. Сентябрь	10	10	10	20	77	51	132	105	196	213	24	49	—	—	1.067	981	2.048	9
10. Октябрь	15	8	13	14	80	74	142	86	227	289	25	60	—	—	1.029	1.021	2.050	10
11. Ноябрь	10	23	13	14	73	55	155	122	271	319	35	62	—	—	1.060	1.042	2.102	11
12. Декабрь	15	22	16	20	87	74	178	124	389	465	56	107	—	—	1.406	1.352	2.758	12
Итого	186	201	236	235	1.045	905	1.956	1.419	3.232	3.854	457	814	—	—	14.833	14.124	28.957	
1. Январь	2.607	2.760	2.488	2.968	7.742	9.081	13.179	13.418	23.655	27.701	4.114	4.615	125	67	159.820	150.619	310.439	1
2. Февраль	2.567	2.531	2.313	2.619	7.258	8.325	12.164	12.059	21.095	24.018	3.484	3.828	97	50	129.659	124.327	253.986	2
3. Мартъ	2.702	2.718	2.632	2.895	8.318	9.159	13.106	12.873	22.270	24.859	3.899	4.123	84	63	134.807	128.078	262.885	3
4. Апрель	2.580	2.721	2.681	3.082	8.234	9.645	12.831	12.275	21.357	22.123	3.759	3.869	124	64	130.459	123.086	253.545	4
5. Май	2.512	2.702	2.506	3.000	7.751	9.070	11.425	10.597	18.381	17.858	3.057	2.927	101	58	122.535	115.268	237.803	5
6. Июнь	2.215	2.319	2.195	2.544	6.655	7.491	9.525	8.736	14.266	13.405	2.242	2.158	137	77	121.884	111.855	233.739	6
7. Июль	2.238	2.222	2.133	2.472	6.135	7.044	8.976	8.255	13.826	12.857	2.258	2.268	132	68	155.439	139.759	295.198	7
8. Августъ	2.173	2.200	1.913	2.421	5.822	6.806	9.467	8.429	14.916	13.992	2.476	2.379	110	42	146.867	134.675	281.542	8
9. Сентябрь	1.935	2.007	1.723	2.097	5.362	5.994	8.284	7.625	13.328	12.193	2.121	2.046	93	43	108.153	99.844	207.997	9
10. Октябрь	2.090	2.135	1.891	2.270	5.887	6.651	9.619	8.714	16.074	16.134	2.577	2.637	134	39	111.690	104.190	215.880	10
11. Ноябрь	2.327	2.329	1.997	2.276	5.904	6.824	9.963	9.685	16.903	17.779	2.826	2.888	110	53	111.618	105.696	217.314	11
12. Декабрь	2.434	2.376	2.168	2.465	6.624	7.551	12.075	11.414	21.195	24.075	3.66							











СТАТУСЪ ИЛИ

Русской

Имперіи

58

М. Ф.