





82



17502

Муз. каталог

63.

СТАТИСТИКА  
РОССИЙСКОЙ ИМПЕРИИ  
LXIII.

~~57~~

ДВИЖЕНИЕ НАСЕЛЕНИЯ


ВЪ

ЕВРОПЕЙСКОЙ РОССИИ

за 1901 годъ.



ЦЕНТРАЛЬНЫЙ СТАТИСТИЧЕСКИЙ КОМИТЕТЪ  
МИНИСТЕРСТВА ВНУТРЕННИХЪ ДѢЛЪ.



С.-ПЕТЕРБУРГЪ.

1906.







СТАТИСТИКА  
РОССИЙСКОЙ ИМПЕРИИ  
LXIII.

---

*21/857*  
ДВИЖЕНИЕ НАСЕЛЕНИЯ

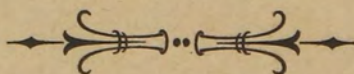
ВЪ

ЕВРОПЕЙСКОЙ РОССИИ

за 1901 годъ.




ЦЕНТРАЛЬНЫЙ СТАТИСТИЧЕСКІЙ КОМИТЕТЪ  
МИНИСТЕРСТВА ВНУТРЕННИХЪ ДѢЛЪ.



С.-ПЕТЕРБУРГЪ.

1906.



39



ОТДѢЛЕНІЕ  
РОССИЙСКОГО ИМПЕРАТОРА  
LXIII


ВЪНШНЯЯ ДИПЛОМАТИЯ  
ЕВРОПЕЙСКОЕ РУССКОЕ

62777

Печатано по распоряженію г. Министра Внутреннихъ Дѣлъ.



ЦЕНТРАЛЬНЫЙ ОТДѢЛЪ РУССКОГО ИМПЕРАТОРА  
МИНИСТЕРСТВО ВЪНШНЕГО ДѢЛА



„Пушкинская Скоропечатня“, Лештуковъ пер., № 4.



ДВИЖЕНІЕ НАСЕЛЕНІЯ  
ВЪ  
ЕВРОПЕЙСКОЙ РОССІИ  
за 1901 годъ.

Статистическія таблицы, разработанныя въ Центральномъ Статистическомъ Комитетѣ Министерства Внутреннихъ Дѣлъ.

---

Mouvement de la population  
DANS  
LA RUSSIE D'EUROPE  
en 1901.

Tableaux statistiques publiés par le Comité Central de Statistique de la Russie.

---



# ОГЛАВЛЕНИЕ. TABLE DES MATIÈRES.

СТРАН.

Pages.

Выводы . . . . . I-XXI. Résultats généraux.

Общій сводъ числа родившихся, умершихъ и браковъ въ 50-ти губерніяхъ Европейской Россіи, по губерніямъ и уѣздамъ въ 1901 г.

1—12. { Relevé général des naissances, décès et mariages dans la Russie d'Europe (50 gouvernements) en 1901, par gouvernements et districts.

## I. Родившіеся.

1. Родившіеся по исповѣданіямъ . . . . . 14—15
2. " " мѣсяцамъ . . . . . 16—51
3. Многоплодныя рожденія и мертворожденные . . . . . 52—53

## I. Naissances.

- Naissances d'après les cultes.  
 „ par mois.  
 Accouchements multiples et mort-nés.

## II. Браки.

1. Браки по исповѣданіямъ . . . . . 55
2. " " мѣсяцамъ, семейному состоянію и возрасту брачавшихся . 56—89

## II. Mariages.

- Mariages d'après les cultes.  
 „ par mois, d'après l'état civil et par âge des mariés.

## III Умершіе.

1. Умершіе по исповѣданіямъ . . . . . 92—93
2. " " мѣсяцамъ . . . . . 94—127
3. " " группамъ возрастовъ . . 128—195
4. " " возрастамъ (всѣ исповѣданія) . . . . . 196—209
5. " " возрастамъ (православные) 210—223
6. " " " и мѣсяцамъ . 224—248

## III. Décès.

- Décès d'après les cultes.  
 „ par mois.  
 „ „ groupes d'âge.  
 „ „ âge (tous les cultes)  
 „ „ „ (orthodoxes).  
 „ „ „ et par mois.





## Въ 50 губерніяхъ Европейской Россіи:

	Родилось.		Умерло.		Заклучено бра- ковъ.		Прирость насе- ленія.	
	Всего.	На 1000 д. населенія.	Всего.	На 1000 д. населенія.	Всего.	На 1000 д. населенія.	Всего.	На 1000 д. населенія.
Въ 1901 г.	4.801.190	47,9	3.218.501	32,1	862.408	8,6	1.582.689	15,8
Въ 1900 г.	4.853.804	49,4	3.055.030	31,1	873.018	8,8	1.798.774	18,3

То есть, въ сравненіи съ предшествовавшимъ годомъ, въ отчетномъ году родилось менѣе,—на 52.614 душъ, или рождаемость понизилась на 1,5—на тысячу; умерло болѣе,—на 163.471 д., или смертность возросла на 1—на тысячу; число браковъ уменьшилось на 10.610, или брачность понизилась на 0,2—на тысячу душъ населенія; естественный прирость населенія сократился на 216.085 душъ, или—на 2,5—на тысячу.

**Рожденія.** Въ 1901 г. зарегистрировано родившихся 4.801.190 душъ обоого пола, изъ нихъ мальчиковъ 2.464.950, или 51,3%, дѣвочекъ 2.336.240, или 48,7% общаго числа родившихся.

По отдѣльнымъ исповѣданіямъ, наибольшая рождаемость наблюдалась среди православнаго населенія. Такъ:

	Общее число ро- дившихся.	Число родивших- ся, на 1000 д. нас.
Православныхъ . . . . .	4.171.469	49,8
Магометанъ . . . . .	172.820	45,1
Римско-Католиковъ . . . . .	168.663	36,2
Иудеевъ . . . . .	124.880	30,8
Протестантовъ . . . . .	105.120	30,1

По временамъ года, родившіеся распредѣляются слѣдующимъ образомъ:

	Общее число ро- дившихся.	На 12.000 родив- ших. приходится:
Зима (Декабрь, Январь, Февраль) . . . . .	1.238.876	3.096
Весна (Мартъ, Апрель, Май) . . . . .	1.107.263	2.768
Лѣто (Іюнь, Іюль, Августъ) . . . . .	1.215.663	3.038
Осень (Сентябрь, Октябрь, Ноябрь) . . . . .	1.239.388	3.098

То есть, наибольшее число родившихся приходится, на осень наименьшее,—на весну; родившихся зимою было больше, чѣмъ родившихся лѣтомъ (въ 1900 г., наблюдалось обратное).

По поламъ, распредѣленіе родившихся, въ различныхъ исповѣданіяхъ, неодинаково; наибольшій перевѣсъ мальчиковъ надъ дѣвочками наблюдался у іудеевъ, наименьшій—у римско-католиковъ.



На 100 мальчиковъ  
приходит. дѣвоч.

Римско-Католиковъ . . . . .	96,1
Православныхъ . . . . .	95,3
Магометанъ . . . . .	95,2
Протестантовъ . . . . .	94,4
Иудеевъ . . . . .	77,2
всѣхъ исповѣданій . . . . .	94,8

Какъ видно, изъ отдѣльныхъ исповѣданій рѣзко выдѣляется лишь иудейское.

Изъ 4.801.190 родившихся, родилось внѣ брака 126.617 что составляетъ 2,6%. Процентъ этотъ, для различныхъ исповѣданій, не одинаковъ; наиболѣе великъ онъ у старообрядцевъ и наименѣе—у магометанъ. Такъ:

	Родившихся внѣ брака.	
	В с е г о.	На 100 всѣхъ родившихся.
Старообрядцевъ . . . . .	11.410	23,2
Протестантовъ . . . . .	3.952	3,7
Римско-Католиковъ . . . . .	6.033	3,6
Православныхъ . . . . .	104.192	2,5
Идолопоклонниковъ . . . . .	135	1,9
Иудеевъ . . . . .	584	0,5
Армяно-Григоріанъ . . . . .	5	0,3
Магометанъ . . . . .	306	0,2

Причина, необыкновенно большого числа внѣбрачныхъ рожденій, среди старообрядческаго населенія, та же что и всегда,—неисправность регистраціи старообрядческихъ браковъ и рожденій.

Изъ 4.744.321 родовъ было 56.325 *многоплодныхъ*, что составляетъ 1,2% общаго числа. Родовъ двойнями,—55.793, тройнями—521, четвернями—10 и пятернею—1; родившихся было 113.194 младенцевъ обоюго пола, 57.159 мальчиковъ и 56.035 дѣвочекъ (на 100 мальчиковъ 98 дѣвочекъ), т. е. число родившихся при многоплодныхъ родахъ составляетъ 2,3% всего числа родившихся.

Данныя о мертворожденныхъ, въ отчетномъ году, также, какъ и прежде, были далеко неполны, такъ имѣлись свѣдѣнія только о 16.593 младенцахъ (9.607 мужскаго пола и 6.986 женскаго пола).

**Смерти.** Умершихъ, въ 50 губерніяхъ Европейской Россіи было зарегистрировано 3.218.501, что составляетъ 32,1 на 1.000 жителей, изъ нихъ—мужскаго пола 1.662.336 и женскаго пола 1.556.165. По сравненіи съ 1900 годомъ, умерло на 163.471—больше, смертность же, на 1.000 жителей, возросла съ 31,1 до 32,1.



По отдѣльнымъ исповѣданіямъ, наибольшая смертность наблюдалась среди православныхъ, наименьшая — среди іудеевъ.

	Общее число умершихъ.	Число умерш. на 1000 д. населенія.
Православныхъ . . . . .	2.836.462	33,9
Магометанъ . . . . .	96.811	25,3
Римско-Католиковъ . . . . .	112.575	24,2
Протестантовъ . . . . .	70.272	20,1
Іудеевъ . . . . .	62.065	15,3

Сопоставляя цифры смертности, съ цифрами рождаемости въ отдѣльныхъ исповѣданіяхъ, можно замѣтить, что исповѣданія, по отношенію къ убыванію смертности, идутъ въ томъ же порядкѣ, какъ и по отношенію къ убыванію рождаемости, за исключеніемъ протестантовъ и іудеевъ; наибольшая и рождаемость и смертность у православныхъ, наименьшая рождаемость — у протестантовъ, наименьшая же смертность — у іудеевъ. Если принять за 100 среднюю рождаемость (47,9) и среднюю смертность (32,1), то, для различныхъ исповѣданій, онѣ выразятся такимъ образомъ:

	Рождаемость.	Смертность.
Православныхъ . . . . .	104	106
Магометанъ . . . . .	94	79
Римско-Католиковъ . . . . .	76	75
Протестантовъ . . . . .	63	62
Іудеевъ . . . . .	64	48
Вообще (въ среднемъ) . . . . .	100	100

Какъ можно замѣтить, за исключеніемъ магометанъ и іудеевъ, вышеприведенныя цифры рождаемости и смертности, въ остальныхъ (христіанскихъ) исповѣданіяхъ, довольно близки одна къ другой; въ двухъ же не христіанскихъ исповѣданіяхъ, цифра смертности значительно ниже цифры рождаемости.

По временамъ года, умершіе распредѣляются такъ:

	Общее число умершихъ.	На 12.000 умерш. приходится.
Зима (Декабрь, Январь, Февраль) . . . . .	772.265	2.880
Весна (Мартъ, Апрель, Май) . . . . .	724.484	2.700
Лѣто (Іюнь, Іюль, Августъ) . . . . .	1.030.335	3.842
Осень (Сентябрь, Октябрь, Ноябрь) . . . . .	691.417	2.578

Наибольшая смертность падаетъ на лѣто, наименьшая — на осень. Сопоставляя эти цифры съ соотвѣствующими цифрами рожденій, можно замѣтить, что рожденія и смерти распредѣляются неодинаково по временамъ года: наибольшее число родившихся — на осень, умершихъ — на лѣто, затѣмъ, по числу



рожденій слѣдуютъ: зима, лѣто, весна; по числу смертей: зима, весна, осень.

Если принять за 1.000 число рожденій и число смертей въ зимнее время, то рождаемость и смертность другихъ временъ года выразятся такъ:

	Рожденій.	Умершихъ.
Зима . . .	1.000	1.000
Весна . . .	894	937
Лѣто . . .	981	1.334
Осень . . .	1.001	895

То есть, относительныя цифры рождаемости и смертности близки одна къ другой только весною, лѣтомъ же и осенью сильно разнятся, рождаемость лѣтомъ ниже зимней (на 19), смертность же значительно выше (на 334), также, рождаемость осенью весьма близко стоитъ къ зимней; смертность же осенью, въ сравннннн съ зимнею довольно низка (на 105).

Умершіе, по возрастамъ, распредѣляются слѣдующимъ образомъ: изъ 1.000 умершихъ каждаго пола и обоихъ половъ вмѣстѣ приходится, въ среднемъ, на возрасты:

	м.	п.	ж.	п.	об.	п.		м.	п.	ж.	п.	об.	п.
Отъ 0 до 1 г.	426,1	382,8	405,2				отъ 55 до 60 л.	25,4	27,1	26,2			
„ 1 г. до 5 л.	211,8	215,6	213,6				„ 60 „ 65 „	27,4	31,2	29,2			
„ 5 „ 10 „	43,4	45,0	44,2				„ 65 „ 70 „	29,1	33,4	31,2			
„ 10 „ 15 „	16,4	18,0	17,2				„ 70 „ 75 „	27,5	32,8	30,1			
„ 15 „ 20 „	16,2	20,8	18,5				„ 75 „ 80 „	22,8	25,1	23,9			
„ 20 „ 25 „	17,8	21,0	19,3				„ 80 „ 85 „	13,7	15,4	14,5			
„ 25 „ 30 „	17,0	21,1	18,9				„ 85 „ 90 „	6,2	6,5	6,3			
„ 30 „ 35 „	15,0	18,2	16,6				„ 90 „ 95 „	2,8	2,7	2,8			
„ 35 „ 40 „	17,7	20,4	18,9				„ 95 „ 100 „	1,0	1,2	1,1			
„ 40 „ 45 „	18,4	18,7	18,6				100 л. и выше.	0,3	0,4	0,4			
„ 45 „ 50 „	20,8	19,7	20,3				неизв. возр.	1,8	1,5	1,6			
„ 50 „ 55 „	21,4	21,4	21,4										

То есть, болѣе трети умершихъ не достигало года и почти двѣ трети не достигало пяти лѣтъ, вообще же къ дѣтскому возрасту (0 до 10 лѣтъ) принадлежало почти двѣ трети (663 изъ 1.000), къ отроческому (отъ 10 до 20 лѣтъ),—болѣе тридцатой части (36 изъ 1.000) къ возмужалому (отъ 20 до 60 лѣтъ),—около шестой части (160 изъ 1.000), къ старческому (отъ 60 до 80 лѣтъ),—нѣсколько больше девятой части (114 изъ 1.000), къ глубоко-старческому (свыше 80 лѣтъ),—сороковая часть (25 изъ 1.000), два изъ 1.000—неизвѣстнаго возраста. Если принять за 100 для каждаго пола въ отдѣльности и для обоихъ половъ вмѣстѣ, число умершихъ въ возрастѣ возмужаломъ, то, для остальныхъ возрастовъ получатся слѣдующія отношенія.



Для возрастовъ: Относительное число умершихъ.

	м. п.	ж. п.	об. п.
Отъ 0 до 10 лѣтъ.	451	380	414
„ 10 л. до 20 .	21	23	22
„ 20 „ „ 60 .	100	100	100
„ 60 „ „ 80 .	69	72	71
„ 80 л. и стар.	15	15	15

Значительная разница бросается въ глаза въ относительныхъ числахъ умершихъ мальчиковъ и дѣвочекъ, въ возрастѣ отъ роженія до 10 лѣтъ. Въ дѣтскомъ возрастѣ, сравнительно съ возмужалымъ, въ мужскомъ населеніи умершихъ въ  $4\frac{1}{2}$  раза больше, тогда какъ въ женскомъ, лишь въ  $3\frac{4}{5}$ ; въ остальныхъ возрастахъ такой рѣзкой разницы не замѣчается. При болѣе детальномъ разсматриваніи, можно замѣтить, вообще, что только въ возрастахъ, отъ 0 до 1 года, отъ 45 до 50 и отъ 90 до 95 лѣтъ, относительныя числа (на 1.000 умершихъ) больше въ мужскомъ населеніи, во всѣхъ же остальныхъ возрастахъ эти числа выше въ женскомъ населеніи. Въ періодъ развитія женскаго организма отъ 15 до 20 лѣтъ, умершихъ женщинъ этого возраста приходилось 20,8 на 1.000 умершихъ, тогда какъ мужчинъ,—всего 16,2. Замѣтное повышеніе смертности, въ старшихъ возрастахъ, у мужчинъ начинается съ возраста 45—50 лѣтъ, у женщинъ—съ 55—60 лѣтъ. Съ возраста 75—80 лѣтъ въ населеніи какъ одного, такъ и другого пола числа начинаютъ сильно падать, вслѣдствіи того, что представителей этого и послѣдующихъ возрастовъ уже остается, сравнительно, немного.

Распределеніе умершихъ по поламъ среди населенія различныхъ исповѣданій, также какъ и родившихся—неодинаково.

На 100 умершихъ мужскаго пола, приходится лицъ женскаго пола.

У Магометанъ . . . . .	97,2
„ Римско-Католиковъ . . . . .	94,4
„ Православныхъ . . . . .	93,8
„ Протестантовъ . . . . .	92,9
„ Іудеевъ . . . . .	76,1
„ Вообще, всѣхъ исповѣданій . . . . .	93,6

Сопоставляя эти цифры съ соотвѣтствующими цифрами родившихся, легко замѣтить, что наибольшее относительное число родившихся дѣвочекъ наблюдалось у римско-католиковъ, наименьшее—у іудеевъ; наибольшее число умершихъ лицъ женскаго пола,—у магометанъ, наименьшее—у іудеевъ. Если, принять за 1.000 относительное (на 100 мальчиковъ) число родившихся дѣвочекъ и относительное (на 100 лицъ м. п.)



## VI

число умершихъ лицъ женскаго пола, для всѣхъ исповѣданій вообще, то для отдѣльныхъ исповѣданій получится:

	Рожденія.	Смерти.
У Римско-Католиковъ . . . . .	1.014	1.008
„ Православныхъ . . . . .	1.005	1.002
„ Магометанъ . . . . .	1.004	1.038
„ Протестантовъ . . . . .	996	992
„ Иудеевъ . . . . .	814	813
„ Вообще, всѣхъ исповѣд.	1.000	1.000

Разсматривая приведенныя отношенія, можно замѣтить, что, они у всѣхъ исповѣданій колеблются около средняго (1.000) и только у іудеевъ, —значительно ниже.

**Браки.** Въ 1901 г. было зарегистрировано, всего 862.408 бракосочетаній; то есть, на 10.610 менѣе, чѣмъ въ предыдущемъ году; такимъ образомъ, на 1.000 жителей приходилось 8,6 браковъ, слѣдовательно брачность понизилась на 0,2. Среди населенія разныхъ исповѣданій, брачность выражалась слѣдующимъ образомъ:

	На 1.000 д. населенія приходится браковъ.
У Магометанъ . . . . .	11,2
„ Православныхъ . . . . .	8,6
„ Римско-Католиковъ . . . . .	7,3
„ Иудеевъ . . . . .	7,2
„ Протестантовъ . . . . .	7,0
„ Вообще, въ 50 губерніяхъ Европ. Россіи	8,6

Если принять брачность 8,6 за тысячу, то, для разныхъ исповѣданій, брачность выразится такъ:

Магометанъ . . . . .	1.302
Православныхъ . . . . .	1.000
Римско-Католиковъ . . . . .	849
Иудеевъ . . . . .	837
Протестантовъ . . . . .	814
Вообще, въ 50 губерніяхъ Европ. Россіи . . . . .	1.000

Брачность у православныхъ такова же, какъ и средняя, по Европейской Россіи (1.000); выше единицы только у магометанъ (на 302), ниже единицы: у римско-католиковъ (на 151), іудеевъ (на 163) и у протестантовъ (на 186).

По временамъ года, браки распредѣляются слѣдующимъ образомъ.



	Всѣхъ браковъ.	На 12.000 браковъ приходится.
Зима (Декабрь, Январь, Февраль).	337.393	4.694
Весна (Мартъ, Апрель, Май) . . .	137.345	1.911
Лѣто (Юнь, Юль, Августъ) . . . .	76.756	1.068
Осень (Сентябрь, Октябрь, Ноябрь)	310.914	4.327

То есть, какъ и всегда, наибольшее число браковъ приходилось на зиму, наименьшее,—на лѣто. Весною, не смотря на то, что въ великомъ посту, браковъ у православныхъ не бываетъ, число браковъ всетаки больше, чѣмъ лѣтомъ, когда крестьяне (составляющіе значительную часть населенія) заняты сельскими работами. Если принять зимнюю брачность за 1.000, то брачность, другихъ временъ года, выразится такъ:

Зима . . . . .	1000
Весна . . . . .	407
Лѣто . . . . .	227
Осень . . . . .	922

Какъ видно, брачность лѣтомъ почти вчетверо меньше, брачности зимней, весною въ 2<sup>1/2</sup> раза меньше, осенью,—довольно близко стоитъ къ зимней. Сопоставляя вышеприведенныя цифры съ таковыми рождаемости, легко замѣтить, что наибольшая брачность приходится на зиму и соотвѣтственно этому, наибольшая рождаемость приходится на осень; наименьшая брачность—на лѣто и наименьшая рождаемость—на весну.

По семейному состоянію брачившихся, браки въ разныхъ исповѣданіяхъ, распредѣляются слѣдующимъ образомъ:

	На 1.000 браковъ, приходится:					
Браки . . . . .	Всѣ исповѣданія.	право-славные.	римско-католики.	протестанты.	армяно-григор.	іудей.
холостыхъ съ дѣвицами	837	850	809	838	853	808
„ со вдовами	23	20	35	29	18	20
вдовцевъ съ дѣвицами	81	77	117	90	87	76
„ со вдовами	59	53	39	43	42	96

Здѣсь не приведены данныя о бракахъ магометанъ и старообрядцевъ, въ виду неясности опредѣленія у нихъ вдовцевъ и вдовъ. Во всѣхъ исповѣданіяхъ замѣчается одно и тоже явленіе; наибольшее число браковъ совершается между холостыми и дѣвицами, затѣмъ,—между вдовцами и дѣвицами,—между вдовцами и вдовами и, наконецъ,—между холостыми и вдовами; это явленіе видоизмѣняется нѣсколько у іудеевъ, у которыхъ, за браками холостыхъ съ дѣвицами слѣдуютъ браки вдовцевъ со вдовами, что замѣчалось и въ предыдущемъ году.



Если распределить жениховъ и невѣстъ, въ каждомъ исповѣданіи, по тремъ возрастамъ: юношескому—моложе 21 года, возмужалому—отъ 21 года до 50 лѣтъ и старческому—выше 50 лѣтъ, то брачившіеся распределяются слѣдующимъ образомъ:

На 100 лицъ приходится:

Въ возрастъ:	На 100 лицъ приходится:																	
	Всѣ испов.	Православн.	Старообрядцы.	Римско-католики.	Протестанты.	Армяно-Григоріане.	Іудей.	Магометане.	Идолопокл.									
	м. ж.	м. ж.	м. ж.	м. ж.	м. ж.	м. ж.	м. ж.	м. ж.	м. ж.									
20 лѣтъ и моложе	31,4	54,4	35,8	59,5	45,1	61,5	3,7	36,8	6,4	26,7	2,9	64,6	5,0	23,3	9,9	57,1	26,2	40,9
Отъ 21 до 50 лѣтъ	66,9	43,1	62,8	40,1	54,4	38,2	92,8	62,6	89,4	72,1	92,1	35,4	91,4	75,4	86,5	41,8	72,6	59,0
старше 50 лѣтъ.	1,7	0,5	1,4	0,4	0,8	0,8	3,5	0,6	4,2	1,2	5,0	0,0	3,6	1,3	3,6	1,1	1,2	0,1

Какъ можно замѣтить, большая часть жениховъ—въ возрастѣ отъ 21 года до 50 лѣтъ; большая часть невѣстъ относится къ юношескому возрасту (20 лѣтъ и моложе); по отдѣльнымъ исповѣданіямъ это соотношеніе сильно мѣняется; у католиковъ, протестантовъ, іудеевъ и идолопоклонниковъ, большая часть невѣстъ относится къ возмужалому возрасту, особенно это замѣтно у іудеевъ, у которыхъ болѣе трехъ четвертей невѣстъ старше 21 года и у протестантовъ—около трехъ четвертей невѣстъ въ возрастѣ возмужаломъ. Наибольшій процентъ невѣстъ юношескаго возраста наблюдался у армяно-григоріанъ, старообрядцевъ и православныхъ; въ этихъ исповѣданіяхъ около двухъ третей невѣстъ моложе 21 года, наименьшій процентъ у іудеевъ и у протестантовъ. Наибольшій процентъ жениховъ юношескаго возраста замѣчался у старообрядцевъ, а затѣмъ, у православныхъ, то есть, вообще у русской народности, наименьшій процентъ—у армяно григоріанъ и римско-католиковъ.

Естественный *приростъ* населенія, въ 50 губерніяхъ Европейской Россіи, опредѣлился въ 1.582.689 душъ, т. е. 15,8 на 1.000 душъ населенія; приростъ понизился, въ сравненіи съ предъидущимъ годомъ, на 2,5—на тысячу.

Не безъинтересно сопоставить рождаемость, смертность, приростъ населенія и брачность въ 50 губерніяхъ Европейской Россіи съ таковыми въ другихъ государствахъ Европы, за тотъ же 1901 годъ.



На 1.000 жителей обоого пола приходится:

	Родившихся.	Умершихъ.	Прироста населенія.	Браковъ.
Европ. Россія (50 губерній) . . . . .	47,9	32,1	15,8	8,6
Нидерланды . . . . .	32,3	17,2	15,1	7,7
Германія . . . . .	35,7	20,7	15,0	8,3
Норвегія . . . . .	29,8	14,9	14,9	6,7
Данія . . . . .	29,9	15,8	14,1	7,2
Румынія . . . . .	39,6	26,4	13,2	7,2
Австрія . . . . .	36,9	24,2	12,7	8,2
Венгрія . . . . .	37,8	25,4	12,4	8,7
Бельгія . . . . .	29,4	17,1	12,3	8,3
Швейцарія . . . . .	29,1	18,0	11,1	7,6
Соединенное Корол.	28,0	17,1	10,9	7,6
Швеція . . . . .	26,8	16,0	10,8	6,0
Италія . . . . .	32,6	22,0	10,6	7,3
Испанія . . . . .	34,7	27,6	7,1	8,4
Франція . . . . .	22,0	20,1	1,9	7,8

Перечисленные государства слѣдуютъ въ порядкѣ убыванія величины естественнаго прироста населенія.

Если, ограничиваясь только шестью первоклассными государствами: Европейскою Россіею, Германіею, Австро-Венгріею, Соединеннымъ Королевствомъ, Италіею и Франціею взять рождаемость населенія послѣдней, какъ наименьшую, за 100, то получится:

Франція . . . . .	100
Соединенное Королевство	127
Италія . . . . .	148
Германія . . . . .	162
Австрія . . . . .	168
Венгрія . . . . .	172
Европейская Россія (50 губерній) . . . . .	218

То есть рождаемость въ Европейской Россіи, слишкомъ вдвое превышаетъ рождаемость во Франціи и въ  $1\frac{1}{3}$  раза больше наибольшей рождаемости — въ Венгріи.

Нужно замѣтить, что, какъ это видно изъ прилагаемой таблички, рождаемость Франціи стоитъ вообще значительно ниже всѣхъ, сравниваемыхъ здѣсь государствъ, такъ какъ даже въ ближайшемъ къ ней, по величинѣ рождаемости, государствѣ Соединенномъ Королевствѣ, — она выше на 27. Но если сравнить рождаемость Россіи съ рождаемостью Соединеннаго Королевства, то, всетаки, первая будетъ превосходить вторую въ 1,7 раза.

Наименьшая смертность (изъ перечисленныхъ государствъ)



наблюдалась въ Соединенномъ Королевствѣ,—17,1. Если принять эту смертность за 100, то для прочихъ государствъ получится:

Соединенное Королев,	100
Франція . . . . .	117
Германія . . . . .	121
Италія . . . . .	128
Австрія . . . . .	141
Венгрія . . . . .	148
Европ. Россія (50 губерній . . . . .	188

То есть, смертность въ Европейской Россіи превышаетъ таковую въ Соединенномъ Королевствѣ въ  $1\frac{7}{8}$  раза и почти въ  $1\frac{1}{3}$  раза выше наибольшей смертности—въ Венгрии.

Если подобнымъ же способомъ сравнить приростъ населенія, принимая за 100 наименьшій приростъ, 1,9 (во Франціи), то получится слѣдующее (государства располагаются въ порядкѣ возрастанія естественнаго прироста):

Франція . . . . .	100
Италія . . . . .	558
Соединенное Королев.	574
Венгрія . . . . .	652
Австрія . . . . .	668
Германія . . . . .	789
Европейск. Россія (50 губерній) . . . . .	832

То есть, приростъ населенія въ Европейской Россіи превышаетъ таковой во Франціи, въ  $8\frac{1}{3}$  разъ и выше наибольшаго прироста,—(въ Германіи), въ  $1\frac{1}{17}$  разъ. Нужно замѣтить, что во Франціи наблюдается, постоянно, чрезвычайно низкій приростъ; приростъ въ Италіи, наименьшій послѣ Франціи, все таки выше въ  $5\frac{1}{2}$  разъ.

Приростъ въ Европейской Россіи, въ сравненіи съ таковымъ въ Италіи, почти въ  $1\frac{1}{2}$  раза больше.

Брачность наблюдалась наименьшая въ Италіи, 7,3, если принять ее за 100, то брачность въ прочихъ государствахъ выразится слѣдующимъ образомъ.

Италія . . . . .	100
Соединенное Королевство	104
Франція . . . . .	107
Австрія . . . . .	112
Германія . . . . .	114
Европейская Россія (50 губерній) . . . . .	118
Венгрія . . . . .	119



То есть, брачность въ Европейской Россіи превосходитъ брачность въ Италіи почти въ  $1\frac{1}{5}$  раза и лишь на 1 уступаетъ брачности въ Венгріи, занимающей первое мѣсто среди перечисленныхъ государствъ. Изъ приведенныхъ сравнительныхъ данныхъ можно заключить, что ростъ населенія Европейской Россіи далеко опережаетъ ростъ населенія Западной Европы, такъ какъ изъ года въ годъ наблюдается значительный перевѣсъ рождаемости надъ смертностью; такого перевѣса не было наблюдаемо ни въ одномъ западномъ государствѣ.

Таковы данныя для всѣхъ 50 губерній Европейской Россіи, вообще, въ частности же, по отдѣльнымъ губерніямъ они выражаются въ нижеприлагаемой таблицѣ.

Въ этой таблицѣ приведены данныя, для каждой губерніи въ отдѣльности, по рождаемости, смертности, естественному приросту населенія и брачности, съ распредѣленіемъ: по пяти главнымъ исповѣданіямъ, православному, римско—католическому, протестантскимъ, магометанскому и іудейскому; по временамъ года (зима, весна, лѣта, осень) въ числахъ относительно 12.000 рожденій, смертей и браковъ; число родившихся и умершихъ женскаго пола,—на 100 лицъ мужскаго пола; процентъ внѣбрачныхъ рожденій; процентъ жениховъ и невѣстъ въ трехъ возрастахъ: моложе 21 года, отъ 21 года до 50 лѣтъ и 51 и старѣе, для всѣхъ исповѣданій вмѣстѣ.



№	НАЗВАНІЕ ГУБЕРНІЙ.	Населеніе 1901 г.	На 1.000 населенія.				На 1.000 жителей каждаго исповѣд. приход. родившихся.				
			Родившихся.	Умершихъ.	Приростъ насел.	Браковъ.	Правосл.	Р.-Католикъ.	Протестантовъ.	Магометанъ.	Иудеевъ.
1	Архангельская	368.324	41.9	36.9	5.0	9.0	41.9	12.0	7.2	—	37.1
2	Астраханская	1.057.510	35.1	22.4	12.7	6.1	58.0	56.0	20.1	9.4	33.5
3	Бессарабская	2.070.152	42.4	22.3	20.1	8.2	44.2	22.1	43.2	—	31.4
4	Виленская	1.689.450	37.7	24.3	13.4	7.5	43.8	38.3	10.6	24.3	22.6
5	Витебская	1.600.668	40.2	25.8	14.4	7.3	45.2	36.1	19.3	—	29.4
6	Владимірская	1.603.498	52.0	41.1	10.9	8.4	52.0	—	—	—	—
7	Вологодская	1.421.449	42.6	40.9	1.7	8.1	42.6	11.3	21.1	—	7.0
8	Волынская	3.241.717	44.9	24.3	20.6	8.7	48.3	38.1	44.4	1.4	33.1
9	Воронежская	2.760.833	56.2	36.2	20.0	9.8	56.3	21.3	4.4	—	30.9
10	Вятская	3.233.060	56.3	39.3	17.0	10.3	56.5	—	—	50.5	14.4
11	Гродненская	1.706.816	39.9	25.2	14.7	7.6	46.1	36.4	23.5	8.2	25.1
12	Донского Войска обл.	2.808.953	51.5	30.1	21.4	8.8	52.7	30.6	30.7	14.8	33.8
13	Екатеринославская	2.387.203	55.6	29.0	26.6	7.8	56.8	66.4	33.3	9.8	45.1
14	Казанская	2.305.353	50.8	33.5	17.3	10.7	52.1	9.6	11.6	48.0	17.3
15	Калужская	1.198.050	57.0	47.9	9.1	10.0	57.0	—	—	4.0	33.1
16	Кіевская	3.842.463	42.4	25.6	16.8	8.0	44.3	31.4	33.3	4.0	33.1
17	Ковенская	1.614.078	32.9	26.8	6.1	6.6	18.2	34.9	29.8	21.4	25.6
18	Костромская	1.472.949	45.4	40.8	4.6	7.9	45.5	5.6	20.4	28.6	9.1
19	Курляндская	697.521	27.1	19.0	8.1	7.3	28.4	42.9	24.7	—	25.8
20	Курская	2.536.798	49.3	32.4	16.9	8.6	49.4	7.2	15.0	—	25.0
21	Лифляндская	1.344.228	28.5	21.4	7.1	7.7	34.5	69.4	25.9	—	29.8
22	Минская	2.334.790	45.1	25.5	19.6	8.0	50.4	55.9	27.2	41.5	29.6
23	Могилевская	1.839.057	45.9	27.3	18.6	7.7	49.1	34.5	19.4	—	27.5
24	Московская	2.518.779	45.2	37.0	8.2	7.6	45.9	23.6	18.8	24.6	24.7
25	Нижегородская	1.683.670	54.4	36.5	17.9	9.2	54.7	23.1	20.8	51.0	42.2
26	Новгородская	1.442.279	42.2	33.2	9.0	7.3	42.5	8.6	40.5	—	3.0
27	Олонецкая	383.383	47.3	35.8	11.5	8.8	49.1	9.9	39.9	40.5	32.0
28	Оренбургская	1.743.089	62.0	36.6	25.4	11.4	67.0	21.5	21.3	51.7	37.6
29	Орловская	2.155.831	53.9	36.2	17.7	9.3	55.6	11.4	26.6	—	35.7
30	Пензенская	1.579.702	56.8	36.0	20.8	9.5	57.2	17.4	16.9	51.4	26.9
31	Пермская	3.202.403	57.1	42.5	14.6	9.5	57.9	19.5	9.4	48.2	63.9
32	Подольская	3.235.623	40.8	23.6	17.2	7.9	42.6	35.1	19.7	—	34.1
33	Полтавская	3.012.994	41.3	25.0	16.3	7.7	41.7	14.3	40.5	—	35.3
34	Псковская	1.192.484	45.6	35.1	10.5	7.9	45.9	24.0	32.0	—	27.4
35	Рязанская	1.924.600	54.5	38.2	16.3	9.5	54.9	14.5	2.6	32.6	11.5
36	Самарская	2.969.248	61.5	41.7	19.8	10.9	61.6	57.7	60.5	55.7	29.6
37	С.-Петербургская	2.170.812	35.7	29.6	6.1	6.7	37.2	37.1	27.0	20.2	27.1
38	Саратовская	2.588.486	55.8	36.4	19.4	9.1	61.3	58.5	56.9	46.9	41.3
39	Симбирская	1.627.497	56.2	36.3	19.9	9.5	56.8	7.2	39.6	50.4	10.6
40	Смоленская	1.634.746	53.2	43.6	9.6	8.5	53.8	21.4	18.6	—	34.1
41	Таврическая	1.594.048	36.3	23.5	12.8	7.0	39.8	30.1	20.9	28.0	27.6
42	Тамбовская	2.901.206	53.9	37.0	16.9	9.2	54.1	11.3	9.0	47.0	33.2
43	Тверская	1.882.049	49.4	42.5	6.9	8.5	49.6	12.2	16.3	8.0	42.5
44	Тульская	1.500.668	53.2	38.5	14.7	9.2	53.2	24.8	10.0	—	47.3
45	Уфимская	2.373.951	52.3	28.6	23.7	10.7	55.2	63.3	30.5	51.1	36.6
46	Харьковская	2.721.564	48.6	29.0	19.6	8.2	48.9	21.7	5.8	5.5	34.2
47	Херсонская	2.974.334	41.0	24.9	16.1	7.8	42.5	33.9	36.9	63.5	34.9
48	Черниговская	2.472.496	45.7	27.8	17.9	8.1	46.9	21.4	36.0	—	28.6
49	Эстляндская	430.033	29.5	19.6	9.9	7.5	37.1	31.3	—	—	23.9
50	Ярославская	1.121.702	41.8	38.5	3.3	7.9	41.8	—	—	—	—
Въ 50 губерніяхъ		100.172.597	47.9	32.1	15.8	8.6	49.8	36.2	30.1	45.1	30.8

№	Изъ 12.000 родившихся приходится.				На 1.000 м. приходится женщинъ.	На 1.000 рожд. внѣбрачныхъ.	На 1.000 жителей каждаго исповѣданія приходится умершихъ.					№
	Зима.	Весна.	Лѣто.	Осень.			Православныхъ.	Р.-Католикъ.	Протестантовъ.	Магометанъ.	Иудеевъ.	
1	3.080	2.325	3.318	3.277	96.9	4.4	36.9	15.0	9.5	—	13.5	1
2	2.744	2.751	3.121	3.384	93.8	2.0	37.8	62.9	12.3	—	14.6	2
3	2.794	3.149	3.280	2.768	94.1	1.9	23.4	10.3	17.4	—	17.4	3
4	3.182	3.041	2.868	2.909	92.4	3.8	26.5	25.5	15.9	17.3	15.5	4
5	3.122	2.833	2.990	3.055	92.3	3.5	29.7	23.2	15.4	—	13.1	5
6	2.888	3.021	3.123	2.968	93.3	1.5	41.1	—	—	—	—	6
7	3.051	2.910	3.178	2.861	95.1	1.5	40.9	9.9	7.0	—	11.7	7
8	3.267	2.684	2.927	3.122	92.8	3.3	27.2	20.4	18.0	—	14.8	8
9	3.134	2.552	3.104	3.210	95.3	0.8	36.2	10.5	3.6	—	5.6	9
10	3.250	2.779	2.988	2.983	96.5	3.7	39.7	6.2	—	—	6.2	10
11	3.380	2.647	2.942	3.031	90.6	1.9	28.7	25.1	11.5	7.9	14.2	11
12	2.946	2.746	3.066	3.242	94.5	2.3	30.9	11.8	7.5	8.0	14.1	12
13	3.058	2.629	3.045	3.268	93.1	1.8	30.0	25.1	13.3	4.6	18.7	13
14	3.221	2.821	2.908	3.050	94.4	1.9	35.1	6.7	15.2	—	8.2	14
15	2.994	2.567	3.075	3.364	94.9	3.0	47.9	—	—	—	—	15
16	3.254	2.711	2.895	3.140	93.6	3.8	27.3	20.3	17.8	6.4	16.3	16
17	3.088	3.102	2.830	2.980	93.9	4.2	29.8	27.2	8.5	—	14.9	17
18	2.812	2.856	3.118	3.214	95.9	2.3	40.9	9.1	3.4	32.7	—	18
19	3.086	3.131	2.896	2.887	93.1	4.2	14.8	24.3	18.9	—	13.2	19
20	2.931	2.434	3.105	3.530	94.7	1.0	32.4	3.6	11.0	—	6.5	20
21	3.087	2.865	3.000	3.048	94.2	6.7	24.1	47.4	20.1	1.9	14.4	21
22	3.226	2.750	2.954	3.070	93.2	2.5	29.4	24.3	12.0	28.6	15.3	22
23	3.271	2.726	2.892	3.111	92.9	2.0	29.7	18.3	17.4	—	12.7	23
24	3.080	3.109	2.954	2.857	95.7	10.9	29.7	19.5	16.9	—	11.9	24
25	2.946	2.520	3.350	3.184	94.1	1.8	36.9	10.4	13.9	23.9	19.8	25
26	2.926	3.016	3.195	2.863	96.4	3.1	33.5	7.8	19.2	—	3.4	26
27	2.626	2.822	3.748	2.804	92.3	1.6	37.2	12.3	33.8	13.5	17.2	27
28	3.103	2.872	2.952	3.073	96.4	1.2	40.1	8.1	7.3	29.1	17.7	28
29	3.028	2.574	3.168	3.230	95.3	1.4	36.2	7.3	14.5	—	8.2	29
30	3.054	2.628	3.156	3.162	95.9	0.9	36.5	5.5	13.7	24.7	6.3	30
31	3.205	2.987	3.007	2.801	96.3	4.9	43.0	10.2	7.0	27.6	27.7	31
32	3.183	3.014	2.919	2.884	93.2	2.1	25.2	20.6	6.4	—	16.4	32
33	3.352	2.562	2.866	3.220	94.4	2.8	25.5	9.0	17.4	1.7	15.7	33
34	3.107	2.976	3.042	2.875	94.7	4.8	35.6	15.6	21.9	—	18.9	34
35	2.855	2.505	3.285	3.355	96.3	0.6	38.5	9.3	0.9	—	6.4	35
36	3.076	2.736	3.101	3.087	95.4	1.2	42.6	32.5	36.6	24.7	14.9	36
37	2.985	3.074	3.024	2.917	95.9	14.2	30.5	24.8	25.7	22.6	13.4	37
38	3.052	2.878	3.051	3.019	94.4	2.3	40.2	27.4	29.6	39.3	19.9	38
39	2.974	2.913	3.066	3.047	95.8	0.8	37.3	5.1	20.8	25.1	7.7	39
40	2.981	2.767	3.082	3.170	96.3	1.7	44.2	14.7	6.8	—	15.0	40
41	3.137	3.019	2.840	3.004	94.8	1.5	25.7	12.9	9.3	23.5	13.0	41
42	3.033	2.638	3.158	3.171	96.3	0.8	37.2	4.4	5.5	29.8	7.8	42
43	2.823	2.726	3.177	3.274	95.3	1.5	42.1	9.6	10.0	—	2.7	43
44	3.195	2.733	3.116	2.956	93.0	1.1	38.6	11.4	8.9	6.7	14.0	44
45	3.288	2.705	2.924	3.083	96.3	1.1	32.7	14.1	21.1	25.7	14.1	45
46	3.167	2.499	2.934	3.400	94.9	1.6	29.3	11.6	7.8	—	17.3	46
47	3.142	3.036	2.918	2.904	94.1	3.9	27.2	13.6	13.8	29.5	14.4	47
48	3.318	2.391	3.000	3.291	94.3	3.0	28.5	8.8	16.2	—	12.8	48
49	3.138	2.941	2.888	3.033	92.1	4.7	29.1	14.7	19.6	—	8.5	49
50	2.857	2.796	3.223	3.124	95.8	3.8	38.5	—	—	—	—	50
Въ 50 губерніяхъ		3.096	2.768	3.038	3.098	94.8	2.6	33.9	24.2	20.1	25.3	15.3



№ №	НАЗВАНИЕ ГУБЕРНІИ.	Изъ 12.000 умершихъ приходится.				На 100 умершихъ м. пола приход. женск. пола.	На 1.000 жителей каждаго исповѣданія приходится браковъ.				
		Зима.	Весна.	Лѣто.	Осень.		Право-славныхъ.	Р.-Католиковъ.	Протестантовъ.	Магометан.	Иудеевъ.
1	Архангельская	3.046	3.374	3.501	2.079	88.2	9.0	3.0	1.9	—	13.5
2	Астраханская	2.474	2.711	4.110	2.705	98.9	9.9	8.2	3.4	2.2	7.8
3	Бессарабская	3.225	3.112	2.847	2.816	89.0	8.3	3.6	8.4	—	6.8
4	Виленская	3.362	2.936	3.105	2.597	91.4	8.0	7.5	4.5	6.8	6.7
5	Витебская	3.052	2.959	3.466	2.523	93.2	7.6	7.1	4.7	—	7.3
6	Владимірская	2.372	2.665	1.442	2.521	95.9	8.4	—	—	—	—
7	Вологодская	2.396	3.044	4.476	2.084	96.2	8.1	1.4	3.5	—	2.3
8	Волынская	3.774	3.077	2.468	2.681	92.8	9.1	7.7	9.1	0.8	7.4
9	Воронежская	2.870	2.453	3.977	2.700	95.9	9.8	2.0	1.2	—	8.2
10	Вятская	2.514	2.435	4.908	2.143	97.0	10.3	3.1	—	14.3	4.1
11	Гродненская	3.681	3.059	2.805	2.455	96.9	8.2	6.8	7.7	1.6	6.6
12	Донского Войска Область	2.732	2.480	3.974	2.814	90.2	8.9	6.7	5.5	5.8	7.9
13	Екатеринославская	3.157	2.715	3.276	2.852	87.9	7.7	13.1	6.3	—	9.7
14	Казанская	2.855	2.948	3.618	2.579	96.2	9.6	2.4	2.9	13.6	5.5
15	Калужская	2.471	2.722	4.450	2.357	94.7	10.0	—	—	—	—
16	Кіевская	3.489	3.093	2.726	2.692	91.3	8.0	5.9	5.8	0.6	7.5
17	Ковенская	3.217	2.744	3.228	2.811	98.4	4.2	6.8	6.1	2.2	6.9
18	Костромская	2.545	2.703	4.686	2.066	98.1	7.9	1.1	—	13.6	2.7
19	Курляндская	3.227	3.010	3.139	2.624	95.1	7.4	9.6	7.1	—	5.5
20	Курская	2.993	2.633	3.594	2.780	96.2	8.6	2.1	0.8	—	7.2
21	Лифляндская	3.221	3.002	3.197	2.580	91.2	9.1	19.9	6.9	—	6.8
22	Минская	3.355	2.966	3.086	2.593	90.3	8.5	10.9	4.8	11.4	7.1
23	Могилевская	3.385	3.048	3.053	2.514	93.4	7.9	6.1	2.7	—	6.1
24	Московская	2.632	2.748	4.292	2.328	91.4	7.7	5.3	5.9	3.1	5.7
25	Нижегородская	2.573	2.400	4.562	2.465	94.1	9.0	—	—	14.2	—
26	Новгородская	2.514	2.723	4.479	2.284	93.8	7.4	—	7.2	—	2.1
27	Одонецкая	2.632	2.759	4.234	2.375	95.4	9.2	4.9	4.8	—	4.9
28	Оренбургская	2.911	2.671	3.821	2.597	94.8	11.9	3.4	6.4	10.9	9.3
29	Орловская	2.776	2.639	4.044	2.541	93.6	9.3	2.4	3.5	—	7.2
30	Пензенская	2.611	2.293	4.355	2.741	94.3	9.4	3.9	4.2	11.8	4.7
31	Пермская	2.329	2.310	4.550	2.077	95.6	9.5	4.7	1.5	11.8	16.7
32	Подольская	3.419	3.302	2.541	2.738	91.7	8.0	7.1	4.0	—	7.9
33	Полтавская	3.318	2.737	3.089	2.856	93.8	7.7	4.5	5.8	—	8.1
34	Псковская	2.864	2.956	3.078	3.102	91.1	7.9	4.9	6.4	—	1.8
35	Рязанская	2.577	2.272	4.348	2.803	94.9	9.5	5.8	0.9	11.2	4.6
36	Самарская	2.739	2.498	3.946	2.817	95.3	10.8	10.2	10.0	12.9	6.3
37	С.-Петербургская	2.940	2.967	3.552	2.541	82.1	6.6	15.2	6.2	3.5	5.0
38	Саратовская	2.701	2.411	4.124	2.764	95.1	9.9	10.2	10.7	9.7	7.0
39	Симбирская	2.803	2.639	3.950	2.608	97.1	9.5	4.1	4.2	11.8	1.5
40	Смоленская	2.616	2.978	4.243	2.163	94.0	8.6	3.4	6.6	—	4.2
41	Таврическая	3.064	2.664	3.162	3.110	88.4	7.3	5.9	3.8	7.4	5.9
42	Тамбовская	2.700	2.345	4.146	2.809	95.1	9.2	2.0	2.8	13.2	5.2
43	Тверская	2.588	2.633	4.447	2.332	93.9	8.5	2.1	5.9	—	4.0
44	Тульская	2.786	2.648	4.116	2.450	89.7	9.2	3.8	2.2	—	12.9
45	Уфимская	2.749	2.291	4.423	2.537	95.9	9.0	18.9	6.1	12.3	11.2
46	Харьковская	3.169	2.643	3.402	2.787	93.9	8.3	2.6	1.6	1.2	7.3
47	Херсонская	2.989	2.975	3.096	2.940	88.8	7.9	6.9	7.5	19.0	8.4
48	Черниговская	3.516	2.776	3.038	2.670	93.0	8.2	3.3	7.0	—	6.6
49	Эстляндская	3.308	3.003	2.900	2.789	91.2	10.7	5.2	7.2	—	3.3
50	Ярославская	2.508	2.689	4.599	2.204	100.6	7.9	—	—	—	—
Въ 50 губерніяхъ		2.880	2.700	3.842	2.578	93.6	8.6	7.3	7.0	11.2	7.1

Изъ 12.000 браковъ приходится:				о/о брачущихся въ каждомъ полѣ, по возрастамъ.						№
Зима.	Весна.	Лѣто.	Осень.	Жениховъ.			Невѣстъ.			
				Моложе 21 г.	Отъ 21 до 50 л.	51 г. и старѣе.	Моложе 21 г.	Отъ 21 до 50 г.	51 г. и старѣе.	
5.744	2.072	2.043	2.141	17.0	82.1	0.9	50.3	49.7	0.0	1
4.862	1.288	1.630	4.220	41.1	56.4	2.5	76.7	22.7	0.6	2
3.211	1.195	892	6.702	20.3	77.6	2.1	58.0	40.9	1.1	3
4.521	2.000	2.739	2.739	28.2	68.6	3.2	32.6	66.8	0.6	4
5.080	2.081	1.664	3.175	7.0	91.0	2.0	32.3	67.3	0.4	5
5.694	1.428	1.048	3.830	42.8	56.3	0.9	58.1	41.7	0.2	6
6.146	2.201	1.078	2.575	11.8	87.2	1.0	33.5	66.3	0.2	7
3.853	2.389	1.138	4.620	25.0	72.8	2.2	54.4	45.0	0.6	8
3.773	991	417	6.819	60.7	38.4	0.9	81.9	17.8	0.3	9
6.706	1.679	861	2.754	41.8	57.0	1.2	50.4	49.5	0.1	10
4.083	2.660	1.901	3.356	11.9	85.3	2.8	39.6	59.8	0.6	11
4.372	1.844	830	4.954	49.7	48.8	1.5	76.3	33.0	0.7	12
4.509	1.205	1.204	5.082	28.2	70.4	1.4	60.8	38.7	0.5	13
3.783	2.733	2.433	3.051	17.4	80.8	1.8	50.1	49.5	0.4	14
5.224	1.899	871	4.006	56.2	42.7	1.1	72.5	27.2	0.3	15
3.617	2.475	1.021	4.887	17.5	80.0	2.5	50.7	48.4	0.3	16
5.818	1.649	1.667	2.866	1.6	92.0	6.4	22.1	76.6	1.3	17
8.082	1.175	499	2.244	31.1	67.6	1.3	48.0	51.8	0.2	18
3.631	3.377	1.932	3.060	4.1	91.4	4.5	19.8	79.0	1.2	19
5.634	906	472	4.988	41.9	57.2	0.9	70.5	29.3	0.2	20
3.503	3.659	2.019	2.819	2.8	93.5	3.7	20.5	79.0	0.5	21
4.231	3.298	1.928	2.543	17.6	80.3	2.1	40.0	59.6	0.4	22
4.972	2.889	2.012	2.127	18.7	79.8	1.5	41.2	58.4	0.4	23
4.213	2.510	1.486	3.791	16.4	82.5	1.1	38.5	61.2	0.3	24
4.476	1.686	749	5.089	14.0	84.6	1.4	77.2	22.5	0.3	25
7.717	1.843	772	1.668	12.1	87.0	0.9	33.5	66.3	0.2	26
7.300	2.068	1.106	1.526	12.9	85.6	1.5	39.8	60.0	0.2	27
5.698	1.545	1.067	3.690	45.7	52.4	1.9	75.8	23.7	0.5	28
4.436	1.495	1.014	5.055	39.7	59.5	0.8	64.8	35.0	0.2	29
3.816	1.438	579	6.167	58.6	40.6	0.8	75.1	24.7	0.2	30
6.335	1.955	1.027	2.683	32.6	65.1	2.3	64.8	34.5	0.7	31
2.675	2.181	1.077	6.067	11.6	85.5	2.9	49.4	49.8	0.8	32
4.412	2.676	539	4.373	49.4	49.8	0.8	45.9	53.7	0.4	33
7.633	1.326	915	2.126	12.8	86.5	0.7	29.0	70.9	0.1	34
3.840	1.807	742	5.611	53.9	45.5	0.6	78.2	21.6	0.2	35
4.892	1.609	622	4.877	49.4	49.1	1.5	70.0	29.4	0.6	36
4.344	2.736	1.727	3.193	6.5	91.7	1.8	30.3	69.4	0.3	37
3.949	1.480	729	5.842	53.3	45.0	1.7	74.6	24.8	0.6	38
4.581	1.303	984	5.132	45.8	52.9	1.3	64.4	35.2	0.4	39
5.523	2.691	942	2.844	37.0	61.9	1.1	55.0	44.8	0.2	40
2.682	1.545	1.072	6.701	26.6	71.6	1.8	56.0	43.3	0.7	41
3.092	1.138	492	7.278	56.6	42.9	0.5	75.3	24.6	0.1	42
8.680	1.672	549	1.099	37.7	61.4	0.9	61.2	38.6	0.2	43
3.320	2.166	1.241	5.273	52.7	46.2	1.1	76.5	23.2	0.3	44
5.254	1.766	1.207	3.773	22.2	75.0	2.8	60.6	38.6	0.8	45
4.398	1.403	492	5.707	34.4	64.4	1.2	65.0	34.6	0.4	46
2.143	1.527	1.152	7.178	8.7	89.0	2.3	36.3	62.7	1.0	47
5.824	2.733	667	2.776	22.7	75.7	1.6	44.4	55.2	0.4	48
3.510	4.081	2.245	2.164	1.3	95.6	3.1	14.4	85.0	0.6	49
6.489	1.756	1.145	2.610	15.4	82.8	1.8	38.2	61.7	0.1	50
4.694	1.911	1.068	4.327	31.4	66.9	1.7	54.4	43.1	0.5	



Изъ нея видно, что наибольшая *рождаемость* наблюдалась въ Оренбургской губерніи (62,0), наименьшая,—въ Курляндской (27,1). Вообще же она превышала среднюю (47,9) на 20% и больше, въ слѣдующихъ губерніяхъ: Оренбургской (62,0 на 29,4%) и Самарской (61,5, на 28,5%); была ниже средней, на 20% и болѣе, въ восьми губерніяхъ: Виленской (37,7, на 21,3%), Таврической (36,3 на 24,2%), С.-Петербургской (35,7, на 25,5%), Астраханской (35,1, на 27,0%), Ковенской (32,9, на 31,3%), Эстляндской (29,5, на 38,4%), Лифляндской (28,5, на 40,5%) и Курляндской (27,1 на 43,4%). При разсматриваніи рождаемости по исповѣданіямъ, замѣчается, что, какъ вообще, такъ и въ отдѣльныхъ губерніяхъ, наибольшая рождаемость,—у православныхъ; только въ семи губерніяхъ: Екатеринославской, Ковенской, Курляндской, Лифляндской, Минской, Уфимской и Херсонской, рождаемость православныхъ уступаетъ нѣсколько рождаемости другихъ исповѣданій. Наибольшая рождаемость у православныхъ наблюдалась въ Оренбургской губерніи (67,0) и наименьшая—въ Ковенской—(18,2), гдѣ православное населеніе составляетъ всего 4,90%. Ниже всѣхъ стоитъ рождаемость у протестантовъ, и именно въ губерніяхъ, въ которыхъ они составляютъ преобладающее населеніе (Курляндская,—76,37%, Лифляндская—79,87% и Эстляндская—89,85%) и гдѣ рождаемость не превышала 28,7. Въ нѣкоторыхъ губерніяхъ, рождаемость у протестантовъ весьма высока, но это нужно отнести къ случайнымъ явленіямъ, такъ какъ тамъ протестанты составляютъ сравнительно небольшой процентъ (отъ 0,10 до 6,24); наибольшей величины она достигла въ Самарской губерніи (60,5), гдѣ протестантское населеніе составляетъ 6,24% всего населенія губерніи; наименьшей—въ Рязанской 2,6. Рождаемость у католиковъ достигла наибольшей величины въ Лифляндской губерніи (69,4), здѣсь католики только составляютъ 2,27% всего населенія,—наименьшей—въ Костромской (5,6), гдѣ процентъ ихъ—0,06%. Рождаемость у магометанъ наблюдалась наибольшая въ Херсонской губерніи (63,5), наименьшая—въ Волынской, 1,4; въ первой ихъ—0,09%, во второй—0,16%; наконецъ рождаемость у іудеевъ: наибольшая, въ Пермской губерніи (63,9), въ которой іудеи составляютъ всего 0,07%; наименьшая рождаемость—въ Новгородской 3,0, гдѣ ихъ—0,35%. Что было выше сказано о протестантахъ, можно повторить и о католикахъ и о іудеяхъ,—тамъ, гдѣ населеніе этихъ исповѣданій гуще, рождаемость не подымается высоко; въ губерніяхъ, гдѣ католическое населеніе превышаетъ 20%, рождае-



62777

мость не превышает 38,3; иудейское население нигдѣ не доходить до 20%, но въ губерніяхъ, гдѣ оно превышает 15% рождаемость не подымается выше 29,6. Магометанское население превышает 20% всего населенія въ четырехъ губерніяхъ и только въ одной изъ нихъ рождаемость была мала—9,4, въ другихъ трехъ она вообще превышала среднюю—45,1 (48,0, 51,1 51,7). По времени рожденія, большинство родившихся приходится: на зиму—въ 21 губерніи, на осень—въ 14, на лѣто—въ 10 и на весну,—только въ двухъ губерніяхъ. Соотношеніе между полами родившихся слѣдующее: на 100 мальчиковъ приходится 94,8 дѣвочекъ; наибольшее относительное число дѣвочекъ (96,9) приходится на Архангельскую губернію, наименьшее,—на Гродненскую (90,6). Процентъ вѣбрачныхъ роженій выдается, по своей величинѣ, въ столичныхъ губерніяхъ (Московская—10,9%, С.-Петербургская—14,2%), что, въ значительной степени объясняется множествомъ родовспомогательныхъ заведеній, находящихся въ обѣихъ столицахъ; наименьшій процентъ вѣбрачныхъ роженій былъ въ Рязанской губерніи—0,6%.

Наибольшая смертность наблюдалась въ Калужской губерніи (47,9), наименьшая,—въ Курляндской (19,0). Смертность была выше средней (32,1), на 20% и болѣе, въ одиннадцати губерніяхъ: Тульской (38,5, на 20,0%), Ярославской (38,5, на 20,0%), Вятской (39,3, на 22,4), Костромской (40,8, на 27,1%), Вологодской (40,9, на 27,4%), Владимірской (41,1, на 28,0%), Самарской (41,7, на 29,9%), Пермской (42,5, на 32,4%), Тверской (42,5, на 32,4%), Смоленской (43,6%, на 35,8%) и Калужской (47,9, на 49,2%); ниже средней, на 20% и болѣе,—въ слѣдующихъ четырнадцати: Кіевской (25,6, на 20,2%), Минской (25,5, на 20,6%), Гродненской (25,2, на 21,5%), Полтавской (25,0, на 22,1%), Херсонской (24,9, на 22,4%), Витебской (24,3, на 24,3%), Волынской (24,3, на 24,3%), Подольской (23,6, на 26,5%), Таврической (23,5, на 26,7%), Астраханской (22,4, на 30,2%), Бессарабской (22,3, на 30,5%), Лифляндской (21,4, на 33,3%), Эстляндской (19,6, на 39,0%) и Курляндской (19,0, на 40,8%).

Наибольшая смертность, какъ въ Европейской Россіи (50 губ.) вообще, такъ и въ отдѣльныхъ губерніяхъ, наблюдалась въ православномъ населеніи и, только въ пяти губерніяхъ: Астраханской, Ковенской, Курляндской, Лифляндской и Херсонской смертность православныхъ была ниже смертности въ населеніи другихъ исповѣданій. Наибольшая смертность среди



## XVIII.

православныхъ была наблюдаема въ Калужской губернии (47,9), наименьшая—въ Ковенской (11,6), гдѣ православное населеніе оставляетъ 4,90‰. Для католическаго населенія наибольшая смертность приходилась на Астраханскую губернію (62,9), гдѣ процентъ католиковъ, 0,15, наименьшая—на Курскую (3,6), гдѣ католиковъ 0,13‰. Смертность среди протестантовъ была наибольшая въ Самарской губерніи (36,6), наименьшая—въ Костромской (3,4); протестантовъ въ первой—6,24‰, во второй—0,04‰. Смертность магометанъ была наибольшая въ Саратовской губерніи (32,3), гдѣ магометанъ 3,92‰, наименьшая—въ Волынской (1,2), гдѣ они составляютъ 0,16‰. Наибольшая смертность среди іудейскаго населенія наблюдалась въ Пермской губерніи (27,7), гдѣ оно составляетъ 0,07‰, наименьшая—въ Тверской (3,3),—іудеевъ всего 0,08‰. То, что сказано выше о рождаемости, можно отнести и къ смертности; въ тѣхъ губерніяхъ, въ которыхъ католики и протестанты составляютъ болѣе 20‰ населенія, смертность католическаго и протестантскаго населенія не подымается высоко, въ особенности протестантскаго населенія; по отношенію къ смертности магометанъ, нужно замѣтить, что въ губерніяхъ, гдѣ численность ихъ превышаетъ 20‰, смертность ихъ, за исключеніемъ Астраханской губерніи, вообще превышаетъ среднюю. Смертность іудеевъ въ губерніяхъ, съ іудейскимъ населеніемъ, превышающимъ 15‰, близка къ средней смертности іудеевъ для 50 губерній Европейской Россіи. По времени смерти, большинство умершихъ приходится: на лѣто—въ 35 губерніяхъ, на зиму—въ 13, на весну—въ одной и на осень—въ одной губерніи. Соотношеніе между полами умершихъ слѣдующее: на 100 умершихъ мужскаго пола, приходится 93,6 умершихъ женскаго пола. Наибольшее относительное число умершихъ женскаго пола (100,6) приходится на Ярославскую губернію и наименьшее (82,1)—на С.-Петербургскую.

Наибольшій *приростъ* населенія приходится на Екатеринославскую губернію (26,6), наименьшій,—на Вологодскую (1,7). Приростъ, выше средняго (15,8), на 25‰ и болѣе былъ въ десяти губерніяхъ: Самарской (19,8, на 25,3‰), Симбирской (19,9, на 26,0‰), Воронежской (20,0, на 26,6‰), Бессарабской (20,1, на 27,2‰), Волынской (20,6, на 30,3‰), Пензенской (20,8, на 31,6‰), области Войска Донскаго (21,4, на 35,4‰), Уфимской (23,7, на 50,0‰), Оренбургской (25,4, на 60,3‰) и Екатеринославской (26,6, на 68,4‰); ниже средняго, на 25‰ и болѣе,—въ семнадцати губерніяхъ: Олонецкой (11,5, на 27,2‰),



Владимірской (10,9, на 31,0%), Псковской (10,5, на 33,5%), Эстляндской (9,9, на 37,3%), Смоленской (9,6, на 39,2%), Калужской (9,1, на 42,0%), Новгородской (9,0, на 42,6%), Московской (8,2, на 48,1%), Курляндской (8,1, на 48,7%), Лифляндской (7,1, на 55,1%), Тверской (6,9, на 56,3%), Ковенской (6,1, на 61,4%), С.-Петербургской (6,1, на 61,4%), Архангельской (5,0, на 68,3%), Костромской (4,6, на 70,9%), Ярославской (3,3, на 79,1%) и Вологодской (1,7, на 89,2%).

Наибольшая брачность наблюдалась въ Оренбургской губерніи (11,4), наименьшая,—въ Астраханской (6,1). Брачность была выше средней (8,6), на 25% и болѣе, въ четырехъ губерніяхъ: Казанской (10,7, на 25%), Уфимской (10,7, на 25,0%), Самарской (10,9, на 26,7%) и Оренбургской (11,4, на 32,5%); ниже средней, на 25% и болѣе,—въ одной губерніи, Астраханской (6,1, на 29,1%). По исповѣданіямъ брачность распредѣляется такъ: наибольшая брачность у магометанъ (11,2), наименьшая—у протестантовъ (7,0). Наибольшая брачность у православныхъ приходится на Оренбургскую губернію (11,9), наименьшая—на Ковенскую (4,2), процентъ православныхъ въ первой—74,94, во второй—4,90. У католиковъ, наибольшая брачность наблюдалась въ Лифляндской губерніи (19,9), гдѣ католиковъ, 2,27%, наименьшая—въ Костромской (1,1), католиковъ, 0,06%. Наибольшая брачность у протестантовъ была наблюдаема въ Саратовской губерніи (10,7), наименьшая—въ губерніи Курской (0,8), въ первой изъ этихъ губерній протестанты составляютъ 5,63%, во второй—0,05%. У магометанъ, наибольшая брачность была въ Херсонской губерніи (19,0), гдѣ магометанъ 0,09%, наименьшая—въ Кіевской (0,6),—магометанъ 0,09%; наконецъ, у іудеевъ, наибольшая брачность наблюдалась въ Пермской губерніи (16,7), наименьшая—въ Сибирской (1,5), въ первой іудеевъ—0,07%, во второй—0,04%. Какъ можно замѣтить величина брачности среди населенія даннаго исповѣданія не имѣетъ никакой связи съ густотою населенія этого исповѣданія.

При разсматриваніи распредѣленія браковъ, въ отдѣльныхъ губерніяхъ, по временамъ года, замѣчается, что наибольшее количество браковъ приходится: на зиму—въ 30 губерніяхъ, на осень—въ 18 и на весну—въ 2 губерніяхъ; нѣтъ ни одной губерніи, гдѣ-бы наибольшее число браковъ приходилось на лѣто. Здѣсь замѣчается тоже, что было уже указано при обзорѣ брачности въ 50 губерніяхъ Европейской россіи, вообще.

По отдѣльнымъ губерніямъ замѣчается значительная раз-



ница въ возрастномъ составѣ жениховъ и невѣстъ. Вообще, къ востоку и женихи и невѣсты моложе, чѣмъ къ западу; отчасти къ восточнымъ губерніямъ приближаются и южныя, но не такъ замѣтно и, губерніи Бессарабская, Херсонская и Таврическая не выдѣляются изъ западныхъ губерній, напротивъ, процентъ жениховъ юношескаго возраста, въ упомянутыхъ губерніяхъ не достигалъ 27, а въ Херсонской онъ былъ—8,7, въ которой и невѣсты юношескаго возраста было 36,3%. Исповѣданіе, или вѣрнѣе, народность, связанная съ извѣстнымъ исповѣданіемъ здѣсь, кажется, играетъ не менѣе важную роль, какъ и географическое положеніе губерній. Если отдѣлить губерніи, гдѣ процентъ жениховъ юношескаго возраста выше 40, то такихъ губерній окажется 15, причемъ, въ 11 изъ нихъ, православное населеніе составляетъ отъ 91,50% до 99,73%, въ остальныхъ же четырехъ оно составляетъ отъ 74,94% до 90,58% и магометанъ, отъ 3,92% до 22,66%. По отношенію къ невѣстамъ юношескаго возраста, можно замѣтить, что, если выдѣлить губерніи, въ которыхъ невѣсты этого возраста составляютъ 60% и болѣе всѣхъ невѣстъ, то таковыхъ губерній окажется 20, причемъ 12 изъ нихъ тѣ же, гдѣ и процентъ юныхъ жениховъ выше 40. По исповѣдному составу, въ 15 губерніяхъ православное населеніе составляетъ отъ 90,20% до 99,67% и въ восьми губерніяхъ, магометане—отъ 2,62% до 50,03%, такимъ образомъ, оказывается, что ранніе браки преобладаютъ въ губерніяхъ центральныхъ и восточныхъ, преимущественно въ тѣхъ, гдѣ большой процентъ православныхъ и болѣе или менѣе значительный процентъ магометанъ. Въ губерніяхъ сѣверныхъ и особенно, въ западныхъ, съ значительнымъ католическимъ и протестантскимъ населеніемъ, процентъ юныхъ жениховъ вообще не высокъ; если выбрать губерніи, въ которыхъ процентъ жениховъ юношескаго возраста былъ бы ниже 15, то такихъ губерній окажется 14, изъ нихъ девять западныхъ и въ шести изъ нихъ православное населеніе составляетъ отъ 4,90% до 58,31%; въ остальныхъ трехъ западныхъ губерніяхъ, оно составляетъ отъ 78,19% до 95,00%. Въ двухъ сѣверныхъ, одной центральной и одной восточной, православное населеніе составляетъ отъ 96,10% до 99,79%, такъ, что сѣверныя, исключительно православныя губерніи имѣли невысокій процентъ (11,8% и 12,9%) юныхъ жениховъ. Нужно замѣтить, что такія губерніи, какъ С.-Петербургская, Московская и Херсонская имѣютъ малый процентъ юныхъ жениховъ, благодаря тому, что въ нихъ находятся большіе центры: двѣ столицы и



Одесса. Если по отношенію къ невѣстамъ, также выдѣлить губерніи, въ которыхъ процентъ юныхъ невѣстъ не превышаетъ 35, то такихъ губерній окажется всего 10, наименьшій процентъ невѣстъ юношескаго возраста приходится на Балтійскія губерніи (14,4, 19,8 и 20,5), изъ остальныхъ семи, пять принадлежатъ къ западнымъ и одна, къ сѣвернымъ. Въ шести изъ этихъ губерній православное населеніе составляетъ отъ 4,90% до 58,31%.

Процентъ жениховъ преклоннаго возраста (старѣе 50 лѣтъ), отъ 0,5 (Тамбовская губернія) до 6,4 (Ковенская губернія); вообще этотъ процентъ: ниже 1—въ 13 губерніяхъ (изъ нихъ 9 занимаютъ центральное положеніе), отъ 1 до 2—въ 22 губерніяхъ, отъ 2 до 3—въ 10 губерніяхъ (изъ нихъ шесть лежатъ на западѣ и юго-западѣ), отъ 3 до 4—въ 3 губерніяхъ (всѣ западныя) и выше 4—въ двухъ губерніяхъ (обѣ западныя). Такъ что, въ преклонномъ возрастѣ женились, преимущественно, на западѣ. Процентъ невѣстъ преклоннаго возраста (старѣе 50 лѣтъ) наибольшій приходится на Ковенскую губернію, 1,3 наименьшій, на Архангельскую—0,03. Процентъ этотъ,—выше 1, въ трехъ губерніяхъ (двухъ западныхъ и одной югозападной), отъ 0,5 до 1,0—въ 13 губерніяхъ (изъ нихъ 6 западныхъ и три южныхъ) и ниже 0,—въ 34 губерніяхъ.

Въ заключеніе нужно замѣтить, что свѣдѣнія по движенію населенія въ старообрядческомъ населеніи, по нѣкоторымъ губерніямъ (напр. по Калужской) неполны, а потому соотношенія рождаемости, смертности и брачности въ разныхъ исповѣданіяхъ, недостаточно точно выражаются.

---







ОБЩИЙ СВОДЪ ЧИСЛА  
РОДИВШИХСЯ, УМЕРШИХЪ И БРАКОВЪ  
ПО  
ЕВРОПЕЙСКОЙ РОССИИ  
за 1901 годъ.

MOUVEMENT GÉNÉRAL  
DES  
NAISSANCES, DÉCÈS ET MARIAGES  
DE  
LA RUSSIE D'EUROPE  
en 1901.



ГУБЕРНИИ И УЪЗДЫ. Gouvernements et districts.	РОДИВШИЕСЯ. Naissances.					УМЕРШИЕ. Décès.					БРАКИ. Mariages.
	ВСЕГО. en général.			Въ городахъ. dans les villes.		ВСЕГО. en général.			Въ городахъ. dans les villes.		
	мальчики. garçons.	дѣвочки. filles.	об. пола. total.	мальчики. garçons.	дѣвочки. filles.	муж. п. s. mascul.	жен. п. s. féminin.	об. пола. total.	муж. п. s. mascul.	жен. п. s. féminin.	
1.	2.	3.	4.	5.	6.	7.	8.	9.	10.	11.	12.
1. Архангельская.	1.324	1.303	2.627	509	489	1.288	1.018	2.306	566	412	578
2. Александровскій . . . . .	215	232	447	8	12	326	292	618	9	11	81
3. Кемскій . . . . .	691	657	1.348	76	67	629	524	1.153	78	63	393
4. Мезенскій . . . . .	625	682	1.307	31	42	565	547	1.112	33	19	264
5. Онежскій . . . . .	844	854	1.698	69	58	706	689	1.395	73	60	347
6. Печорскій . . . . .	766	723	1.489	18	10	795	731	1.526	24	16	339
7. Пинежскій . . . . .	709	652	1.361	42	48	697	585	1.282	62	51	347
8. Холмогорскій . . . . .	912	844	1.756	14	22	786	734	1.520	11	14	349
9. Шенкурскій . . . . .	1.734	1.633	3.367	54	54	1.097	1.229	2.326	43	33	706
Не распределен по уѣзд.	5	8	13			9	2	11			5
<b>Итого . . . . .</b>	<b>7.825</b>	<b>7.588</b>	<b>15.413</b>	<b>821</b>	<b>802</b>	<b>7.198</b>	<b>6.351</b>	<b>13.549</b>	<b>899</b>	<b>679</b>	<b>3.324</b>
2. Астрах.	6.007	5.906	11.913	2.911	2.795	4.593	3.949	8.542	2.753	2.242	2.128
1. Астраханскій . . . . .	2.370	2.122	4.492	77	77	1.428	1.298	2.726	47	36	724
2. Енотаевскій . . . . .	1.160	1.085	2.245	193	171	704	632	1.336	105	98	407
3. Красноярскій . . . . .	6.011	5.540	11.551	124	131	3.652	3.500	7.152	80	56	1.967
4. Царевскій . . . . .	3.575	3.290	6.865	156	138	2.052	1.931	3.983	108	94	1.231
5. Черноярскій . . . . .	19.123	17.943	37.066	3.461	3.312	12.429	11.310	23.739	3.093	2.526	6.457
3. Бессарабская.	6.325	6.032	12.357	1.916	1.736	5.090	4.470	9.560	1.832	1.570	2.578
1. Кишиневскій . . . . .	7.221	6.904	14.125	716	681	3.300	2.959	6.259	484	415	2.770
2. Аккерманскій . . . . .	4.859	4.688	9.547	537	486	2.525	2.172	4.697	330	260	1.691
3. Бендерскій . . . . .	4.933	4.551	9.484	311	222	2.388	2.222	4.610	191	192	1.872
4. Бѣлецкій . . . . .	5.846	5.414	11.260	1.630	1.542	2.708	2.359	5.067	896	735	2.174
5. Измаилскій . . . . .	5.192	4.769	9.961	268	237	3.349	2.913	6.262	208	141	1.652
6. Оргѣвскій . . . . .	4.207	4.055	8.262	239	172	2.133	1.837	3.970	180	112	1.466
7. Сорокскій . . . . .	6.647	6.154	12.801	419	306	3.002	2.869	5.871	198	198	2.713
8. Хотинскій . . . . .	45.230	42.567	87.797	6.036	5.382	24.495	21.801	46.296	4.319	3.623	16.916
4. Виленская.	7.409	6.419	13.828	2.882	2.349	4.771	4.185	8.956	2.366	1.990	3.065
1. Виленскій . . . . .	4.825	4.470	9.295	95	88	2.737	2.486	5.223	52	26	1.744
2. Вилейскій . . . . .	4.234	3.980	8.214	223	170	2.798	2.606	5.404	132	84	1.547
3. Дисненскій . . . . .	4.528	4.197	8.725	165	119	2.728	2.557	5.285	129	98	1.707
4. Лидскій . . . . .	4.920	4.661	9.581	97	120	3.078	2.678	5.756	74	78	1.803
5. Ошмянскій . . . . .	3.337	3.137	6.474	84	78	2.371	2.293	4.664	93	65	1.259
6. Свенянский . . . . .	3.873	3.755	7.628	51	56	3.010	2.842	5.852	42	44	1.547
7. Трокскій . . . . .	33.126	30.619	63.745	3.597	2.980	21.493	19.647	41.140	2.888	2.385	12.672
5. Витебская.	4.116	3.690	7.806	1.354	1.097	2.629	2.307	4.936	881	722	1.469
1. Витебскій . . . . .	3.002	2.878	5.880	275	274	1.972	1.830	3.802	171	150	820
2. Велижскій . . . . .	2.668	2.532	5.200	94	82	1.787	1.729	3.516	60	60	899
3. Городокскій . . . . .	4.054	3.625	7.679	1.348	1.220	2.609	2.280	4.889	908	751	1.569
4. Двинскій . . . . .	2.213	2.134	4.347	125	93	1.473	1.492	2.965	90	60	848
5. Дриссенскій . . . . .	4.046	3.715	7.761	114	101	2.052	2.029	4.081	40	46	1.325
6. Лепельскій . . . . .	2.579	2.385	4.964	81	76	1.584	1.521	3.105	35	27	939
7. Люцинскій . . . . .	2.811	2.642	5.453	194	172	2.091	1.900	3.991	100	96	966
8. Невельскій . . . . .	3.222	2.835	6.057	437	327	1.972	1.801	3.773	241	215	1.196
9. Полоцкій . . . . .	2.423	2.258	4.681	216	178	1.498	1.387	2.885	97	90	789
10. Рѣжскій . . . . .	2.303	2.190	4.493	97	96	1.683	1.612	3.295	50	70	820
11. Себежскій . . . . .	33.437	3.884	64.321	4.335	3.716	21.350	19.888	41.238	2.673	2.287	11.640
6. Владим.	4.103	3.971	8.074	484	477	2.994	2.862	5.856	308	303	1.352
1. Владимірскій . . . . .	2.918	2.678	5.596	119	114	2.381	2.243	4.624	134	79	918
2. Александровскій . . . . .	2.313	2.185	4.498	154	120	1.922	1.811	3.733	130	113	781
3. Вязниковскій . . . . .	2.268	2.328	4.596	65	52	1.735	1.699	3.434	66	40	869
4. Гороховецкій . . . . .	3.247	3.041	6.288	409	389	2.775	2.624	5.399	379	329	1.128

ГУБЕРНИИ И УЪЗДЫ. Gouvernements et districts.	РОДИВШИЕСЯ. Naissances.					УМЕРШИЕ. Décès.					БРАКИ. Mariages.	
	ВСЕГО. en général.			Въ городахъ. dans les villes.		ВСЕГО. en général.			Въ городахъ. dans les villes.			
	мальчики. garçons.	дѣвочки. filles.	об. пола. total.	мальчики. garçons.	дѣвочки. filles.	муж. п. s. mascul.	жен. п. s. féminin.	об. пола. total.	муж. п. s. mascul.	жен. п. s. féminin.		
1.	2.	3.	4.	5.	6.	7.	8.	9.	10.	11.	12.	13.
6. Меленковскій . . . . .	4.166	4.039	8.205	301	259	2.601	2.563	5.164	222	221	1.214	63
7. Муромскій . . . . .	3.680	3.385	7.065	204	157	2.484	2.509	4.993	168	176	1.200	81
8. Переяславскій . . . . .	2.495	2.368	4.863	272	257	2.353	2.298	4.651	243	251	762	73
9. Покровскій . . . . .	4.582	4.512	9.094	104	95	3.662	3.322	6.984	119	80	1.274	32
0. Судогодскій . . . . .	2.655	2.459	5.114	78	72	1.975	1.956	3.931	70	71	847	15
1. Суздальскій . . . . .	3.146	3.021	6.167	115	120	2.833	2.805	5.638	110	120	964	45
2. Шульскій . . . . .	4.242	4.132	8.374	1.681	1.619	3.624	3.340	6.964	1.468	1.332	1.335	452
3. Юрьевскій . . . . .	2.653	2.523	5.176	99	79	2.215	2.164	4.379	92	81	811	22
Нераспр. по уѣздамъ.	131	122	253	58	51	77	81	158	45	55	29	13
<b>Итого . . . . .</b>	<b>42.599</b>	<b>40.764</b>	<b>83.363</b>	<b>4.143</b>	<b>3.861</b>	<b>33.631</b>	<b>32.277</b>	<b>65.908</b>	<b>3.554</b>	<b>3.251</b>	<b>13.484</b>	<b>1.206</b>
1. Вологодскій . . . . .	3.415	3.312	6.727	519	513	3.500	3.548	7.048	431	376	1.280	187
2. Великоустюгскій . . . . .	3.677	3.409	7.086	237	246	3.526	3.226	6.752	260	252	1.280	75
3. Вельскій . . . . .	2.268	2.101	4.369	103	86	1.821	1.742	3.563	120	99	919	36
4. Грязовецкій . . . . .	2.065	1.910	3.975	42	36	2.727	2.795	5.522	44	38	779	17
5. Кадниковскій . . . . .	4.311	4.127	8.438	40	45	4.047	3.961	8.008	42	48	1.562	13
6. Никольскій . . . . .	5.419	5.164	10.583	34	35	5.657	5.213	10.870	36	39	2.089	17
7. Сольвычегодскій . . . . .	2.929	2.831	5.760	20	20	2.505	2.449	4.954	24	19	1.098	7
8. Тотемскій . . . . .	3.282	3.180	6.462	60	56	3.321	3.174	6.495	66	58	1.041	32
9. Устьесольскій . . . . .	2.555	2.379	4.934	81	69	1.652	1.582	3.234	72	75	928	24
0. Яренскій . . . . .	1.122	1.111	2.233	14	10	910	854	1.764	12	7	477	6
<b>Итого . . . . .</b>	<b>31.043</b>	<b>29.524</b>	<b>60.567</b>	<b>1.150</b>	<b>1.116</b>	<b>29.666</b>	<b>28.544</b>	<b>58.210</b>	<b>1.107</b>	<b>1.011</b>	<b>11.453</b>	<b>414</b>
1. Житомирскій . . . . .	10.570	9.918	20.488	1.481	1.294	5.122	4.771	9.893	755	691	3.932	587
2. Владимірволинск. . . . .	7.074	6.522	13.596	203	109	3.884	3.570	7.454	113	78	2.708	86
3. Дубенскій . . . . .	4.771	4.525	9.296	240	183	2.662	2.400	5.062	115	110	1.818	72
4. Заславскій . . . . .	5.109	4.782	9.891	245	193	3.032	2.907	5.939	126	115	1.934	122
5. Ковельскій . . . . .	5.295	4.816	10.111	300	185	2.889	2.575	5.464	151	94	2.048	89
6. Кременецкій . . . . .	5.237	4.859	10.096	284	270	2.786	2.667	5.453	131	143	1.938	105
7. Лудскій . . . . .	6.560	5.914	12.474	322	190	3.258	3.043	6.301	168	146	2.309	163
8. Новоградволинскій . . . . .	4.965	4.248	9.213	315	277	4.484	4.150	8.634	168	158	3.325	145
9. Овручскій . . . . .	5.870	5.610	11.480	111	93	3.344	3.044	6.388	93	51	2.155	57
0. Острожекскій . . . . .	4.191											



ГУБЕРНИИ и УЪЗДЫ. Gouvernements et districts.	РОДИВШИЕСЯ. Naissances.						УМЕРШИЕ. Décès.					БРАКИ. Mariages. Всего. en général.
	ВСЕГО. en général.			Въ городахъ. dans les villes.			ВСЕГО. en général.			Въ городахъ. dans les villes.		
	мальчики. garçons.	дѣвочки. filles.	об. пола. total.	мальчики. garçons.	дѣвочки. filles.	об. пола. total.	муж. п. s. mascul.	жен. п. s. féminin.	об. пола. total.	муж. п. s. mascul.	жен. п. s. féminin.	
10. Вятская.	5. Малмыжскій . . . . .	8.426	8.219	16.645	30	31	5.964	5.985	11.949	24	20	3.283
	6. Нолинскій . . . . .	6.067	6.024	12.091	92	79	4.700	4.612	9.312	82	64	1.855
	7. Орловскій . . . . .	5.780	5.582	11.362	33	31	3.750	3.660	7.410	14	25	2.158
	8. Сарапульскій . . . . .	12.413	12.000	24.413	305	296	9.284	9.067	18.351	326	256	4.358
	9. Слободскій . . . . .	6.165	5.820	11.985	110	121	4.691	4.422	9.113	105	66	2.288
	10. Уржумскій . . . . .	9.044	8.650	17.694	77	69	6.022	5.982	12.004	47	59	3.302
	11. Яранскій . . . . .	12.251	11.858	24.109	72	75	7.401	7.079	14.480	44	48	4.333
	<b>Итого . . . . .</b>	<b>92.744</b>	<b>89.208</b>	<b>181.952</b>	<b>1.566</b>	<b>1.498</b>	<b>64.454</b>	<b>62.532</b>	<b>126.986</b>	<b>1.302</b>	<b>1.168</b>	<b>33.368</b>
11. Гродненская.	1. Гродненскій . . . . .	4.315	3.711	8.026	880	540	2.927	2.863	5.790	423	430	1.625
	2. Брестскій . . . . .	4.898	4.467	9.365	853	720	2.763	2.729	5.492	569	589	1.860
	3. Бѣлостокскій . . . . .	4.102	3.532	7.634	1.549	1.175	1.878	1.808	3.686	680	627	1.545
	4. Бѣльскій . . . . .	3.407	3.072	6.479	315	280	2.709	2.659	5.368	188	197	1.312
	5. Волковыскій . . . . .	3.480	3.224	6.704	157	132	2.169	2.000	4.169	121	80	1.230
	6. Кобринскій . . . . .	4.673	4.328	9.001	162	72	2.907	2.719	5.626	134	109	1.650
	7. Пружанскій . . . . .	3.378	3.162	6.540	157	99	1.887	1.816	3.703	75	74	1.117
	8. Слонимскій . . . . .	5.451	5.061	10.512	337	239	3.175	3.058	6.233	183	103	1.858
	9. Сокольскій . . . . .	2.054	1.844	3.898	378	281	1.418	1.498	2.916	197	210	765
	<b>Итого . . . . .</b>	<b>35.758</b>	<b>32.401</b>	<b>68.159</b>	<b>4.788</b>	<b>3.538</b>	<b>21.833</b>	<b>21.150</b>	<b>42.983</b>	<b>2.570</b>	<b>2.419</b>	<b>12.962</b>
12. Обл. В. Донск.	1. Черкасскій . . . . .	7.519	7.268	14.787	2.103	2.128	4.318	3.820	8.138	1.392	1.130	2.157
	2. Донецкій . . . . .	15.070	14.183	29.253	—	—	8.334	7.706	16.040	—	—	4.175
	3. 1-й Донской . . . . .	7.755	7.256	15.011	—	—	3.989	3.752	7.741	—	—	2.416
	4. 2-й Донской . . . . .	5.012	4.784	9.796	—	—	2.930	2.617	5.547	—	—	2.034
	5. Ростовскій . . . . .	10.131	9.482	19.613	4.002	3.815	6.199	5.069	11.268	3.276	2.539	3.828
	6. Сальскій . . . . .	2.062	1.936	3.998	—	—	1.159	1.024	2.183	—	—	659
	7. Таганрогскій . . . . .	13.361	12.298	25.659	1.377	1.309	9.250	8.113	17.363	984	866	3.758
	8. Усть-Медвѣдицкій . . . . .	6.413	6.388	12.801	—	—	4.034	3.970	8.004	—	—	2.752
	9. Хоперскій . . . . .	7.115	6.726	13.841	—	—	4.202	3.998	8.200	—	—	2.843
	<b>Итого . . . . .</b>	<b>74.438</b>	<b>70.321</b>	<b>144.759</b>	<b>7.482</b>	<b>7.252</b>	<b>44.415</b>	<b>40.069</b>	<b>84.484</b>	<b>5.652</b>	<b>4.535</b>	<b>24.622</b>
13. Екатеринос.	1. Екатеринославск. . . . .	9.929	9.420	19.349	3.145	2.934	6.182	5.225	11.407	2.267	1.788	2.958
	2. Александровск. . . . .	8.163	7.648	15.811	536	521	3.476	3.117	6.593	252	217	2.383
	3. Бахмутскій . . . . .	12.980	12.312	25.292	689	653	7.134	6.017	13.151	427	313	3.197
	4. Верхнеднѣпровск. . . . .	5.615	5.308	10.923	155	171	3.000	2.698	5.698	79	77	1.536
	5. Мариупольск. . . . .	8.602	8.025	16.627	1.300	1.281	4.315	3.870	8.185	747	555	2.544
	6. Новомосковск. . . . .	8.040	7.735	15.775	213	206	4.640	4.402	9.042	123	121	2.412
	7. Павлоградск. . . . .	8.587	7.251	15.838	519	503	4.037	3.769	7.806	307	234	2.139
	8. Славяносербск. . . . .	6.882	6.337	13.219	938	863	3.901	3.153	7.054	538	372	1.635
	<b>Итого . . . . .</b>	<b>68.798</b>	<b>64.036</b>	<b>132.834</b>	<b>7.495</b>	<b>7.132</b>	<b>36.685</b>	<b>32.251</b>	<b>68.936</b>	<b>4.740</b>	<b>3.677</b>	<b>18.804</b>
14. Казанская.	1. Казанскій . . . . .	9.223	8.614	17.837	2.822	2.563	6.155	5.750	11.905	2.527	2.223	4.320
	2. Косьмодемьянскій . . . . .	2.487	2.351	4.838	183	136	2.342	2.284	4.626	162	141	1.002
	3. Лаишевскій . . . . .	4.993	4.786	9.779	86	67	2.652	2.631	5.283	57	59	2.011
	4. Мамадышскій . . . . .	4.978	4.842	9.820	106	96	2.929	2.851	5.780	69	65	2.504
	5. Свияжскій . . . . .	3.668	3.389	7.057	46	34	2.432	2.323	4.755	48	50	1.418
	6. Спасскій . . . . .	5.035	4.653	9.688	65	61	3.563	3.535	7.098	78	57	1.654
	7. Тетюшскій . . . . .	4.969	4.613	9.582	99	114	3.471	3.381	6.852	87	72	2.426
	8. Царевококшайскій . . . . .	3.271	3.069	6.340	18	11	2.460	2.308	4.768	22	10	1.236
	9. Цивильскій . . . . .	4.559	4.456	9.015	57	42	2.746	2.708	5.454	55	53	1.700
	10. Чебоксарскій . . . . .	3.366	3.219	6.585	188	186	2.132	2.021	4.153	212	144	1.440
	11. Чистопольскій . . . . .	9.451	8.887	18.338	418	421	5.614	5.313	10.927	370	317	3.475
	12. Ядринскій . . . . .	4.322	4.045	8.367	65	66	2.914	2.816	5.730	36	51	1.571
	<b>Итого . . . . .</b>	<b>60.322</b>	<b>56.924</b>	<b>117.246</b>	<b>4.153</b>	<b>3.797</b>	<b>39.410</b>	<b>37.921</b>	<b>77.331</b>	<b>3.723</b>	<b>3.242</b>	<b>24.757</b>

ГУБЕРНИИ и УЪЗДЫ. Gouvernements et districts.	РОДИВШИЕСЯ. Naissances.						УМЕРШИЕ. Décès.					БРАКИ. Mariages. Всего. en général.
	ВСЕГО. en général.			Въ городахъ. dans les villes.			ВСЕГО. en général.			Въ городахъ. dans les villes.		
	мальчики. garçons.	дѣвочки. filles.	об. пола. total.	мальчики. garçons.	дѣвочки. filles.	об. пола. total.	муж. п. s. mascul.	жен. п. s. féminin.	об. пола. total.	муж. п. s. mascul.	жен. п. s. féminin.	
1. Калужскій . . . . .	2.891	2.837	5.728	873	842	2.655	2.399	5.054	859	716	940	279
2. Боровскій . . . . .	1.635	1.424	3.059	119	109	1.712	1.539	3.251	139	121	496	35
3. Жиздринскій . . . . .	8.179	7.790	15.969	112	115	5.526	5.189	10.715	84	84	3.134	41
4. Козельскій . . . . .	3.993	3.754	7.747	280	299	3.121	2.940	6.061	235	194	1.267	73
5. Лихвинскій . . . . .	2.790	2.615	5.405	27	22	2.603	2.350	4.953	35	32	877	10
6. Малоярославскій . . . . .	1.175	1.157	2.332	80	66	1.222	1.243	2.465	79	65	421	15
7. Медынскій . . . . .	3.165	3.048	6.213	104	80	3.062	2.990	6.052	122	99	972	25
8. Мещовскій . . . . .	2.793	2.648	5.441	57	63	2.679	2.513	5.192	73	65	1.003	16
9. Мосальскій . . . . .	4.874	4.729	9.603	41	35	3.905	3.757	7.662	54	51	1.723	20
10. Перемышльскій . . . . .	1.807	1.663	3.470	97	81	1.680	1.688	3.368	107	90	579	20
11. Тарусскій . . . . .	1.734	1.606	3.340	33	32	1.317	1.305	2.622	43	36	600	8
<b>Итого . . . . .</b>	<b>35.036</b>	<b>33.271</b>	<b>68.307</b>	<b>1.823</b>	<b>1.744</b>	<b>29.482</b>	<b>27.913</b>	<b>57.395</b>	<b>1.830</b>	<b>1.553</b>	<b>12.012</b>	<b>542</b>
1. Киевскій . . . . .	12.876	12.356	25.232	5.211	4.911	8.343	7.377	15.720	3.481	2.963	4.613	1.824
2. Бердичевскій . . . . .	6.976	6.676	13.652	1.166	1.138	3.997	3.676	7.673	662	559	2.647	554
3. Васильковскій . . . . .	7.842	7.229	15.071	458	422	5.110	4.639	9.749	220	179	3.035	170
4. Звенигородскій . . . . .	5.953	5.509	11.462	337	290	3.699	3.325	7.024	170	135	1.965	118
5. Каневскій . . . . .	6.129	5.727	11.856	184	188	3.671	3.389	7.060	124	100	2.271	57
6. Липовецкій . . . . .	4.841	4.629	9.470	264	249	3.205	2.995	6.200	166	161	1.837	110
7. Радомысльскій . . . . .	8.568	7.877	16.445	354	316	4.606	4.115	8.721	157	112	3.104	136
8. Сквирскій . . . . .	5.582	5.227	10.809	381	316	3.196	2.970	6.166	186	163	2.089	160
9. Таращанскій . . . . .	5.379	4.993	10.372	244	230	3.744	3.593	7.337	121	109	2.058	93
10. Уманскій . . . . .	7.777	7.109	14.886	770	622	5.170	4.716	9.886	477	382	2.881	1281
11. Черкасскій . . . . .	7.335	6.891	14.226	704	630	3.866	3.596	7.462	360	300	2.465	220
12. Чигиринскій . . . . .	4.988	4.667	9.655	209	209	2.985	2.731	5.716	118	96	1.600	60
<b>Итого . . . . .</b>	<b>84.246</b>	<b>78.890</b>	<b>163.136</b>	<b>10.282</b>	<b>9.521</b>	<b>51.592</b>	<b>47.122</b>	<b>98.714</b>	<b>6.242</b>	<b>5.259</b>	<b>30.565</b>	<b>3.783</b>



ГУБЕРНИИ и УЪЗДЫ. Gouvernements et districts.	РОДИВШИЕСЯ. Naissances.						УМЕРШИЕ. Décès.					БРАКИ. Mariages.	
	ВСЕГО. en général.			Въ городахъ. dans les villes.			ВСЕГО. en général.			Въ городахъ. dans les villes.		ВСЕГО. en général.	Въ городахъ. dans les villes.
	мальчики. garçons.	дѣвочки. filles.	об. пола. total.	мальчики. garçons.	дѣвочки. filles.	об. пола. total.	муж. п. s. mascul.	жен. п. s. féminin.	об. пола. total.	муж. п. s. mascul.	жен. п. s. féminin.		
1.	2.	3.	4.	5.	6.	7.	8.	9.	10.	11.	12.	13.	
19. Курскій	5.772	5.544	11.316	948	867	4.058	3.934	7.992	808	766	2.050		
20. Курскій	4.740	4.553	9.293	379	347	3.149	3.080	6.229	360	338	1.548		
21. Курскій	4.582	4.351	8.933	102	84	3.048	2.908	5.956	70	63	1.667		
22. Курскій	3.748	3.442	7.190	67	82	2.253	2.102	4.355	61	39	1.257		
23. Курскій	4.631	4.319	8.950	59	92	2.595	2.467	5.062	80	67	1.502		
24. Курскій	3.531	3.300	6.831	58	62	2.399	2.245	4.644	54	49	1.149		
25. Курскій	4.358	4.155	8.513	54	34	2.956	2.933	5.889	53	53	1.541		
26. Курскій	5.337	4.979	10.316	118	93	3.123	3.102	6.225	103	78	1.897		
27. Курскій	4.304	4.107	8.411	137	122	3.210	3.080	6.290	136	122	1.484		
28. Курскій	4.427	4.148	8.575	189	169	3.329	3.062	6.391	147	132	1.343		
29. Курскій	3.873	3.808	7.681	126	130	2.341	2.299	4.640	105	92	1.315		
30. Курскій	3.941	3.818	7.759	61	67	2.718	2.712	5.430	40	52	1.378		
31. Курскій	3.618	3.411	7.029	43	48	2.111	1.986	4.097	29	33	1.247		
32. Курскій	3.421	3.113	6.534	55	66	2.067	2.011	4.078	47	52	1.094		
33. Курскій	4.002	3.814	7.816	61	75	2.533	2.382	4.915	64	70	1.297		
Итого	64.285	60.862	125.147	2.457	2.338	41.890	40.303	82.193	2.157	2.006	21.769		
1. Рижскій	7.237	6.728	13.965	5.266	4.885	5.411	4.854	10.265	4.060	3.648	3.986	3	
2. Рижскій	1.886	1.758	3.644	216	218	1.274	1.197	2.471	159	146	876		
3. Рижскій	1.417	1.333	2.750	42	40	1.145	1.149	2.294	37	43	821		
4. Рижскій	1.483	1.416	2.899	71	47	1.010	895	1.905	49	46	687		
5. Рижскій	1.555	1.444	2.999	73	58	1.084	983	2.067	56	71	709		
6. Рижскій	1.412	1.384	2.796	211	212	1.260	1.126	2.386	215	197	794		
7. Рижскій	1.177	1.148	2.325	24	16	949	930	1.879	31	25	686		
8. Рижскій	900	818	1.718	43	34	741	647	1.388	48	39	412		
9. Рижскій	2.694	2.573	5.267	594	629	2.167	1.931	4.098	630	507	1.346		
Итого	19.761	18.602	38.363	6.540	6.139	15.041	13.712	28.753	5.285	4.812	10.317	3.8	
1. Минскій	6.118	5.532	11.650	2.041	1.711	3.481	3.049	6.530	1.140	969	2.417		
2. Минскій	6.884	6.320	13.204	729	449	3.864	3.487	7.351	487	343	2.174		
3. Минскій	5.815	5.455	11.270	397	298	3.202	2.937	6.139	186	151	1.948		
4. Минскій	6.156	5.734	11.890	85	87	3.333	3.032	6.365	61	49	2.163		
5. Минскій	5.113	4.781	9.894	273	185	2.811	2.454	5.265	171	142	1.680		
6. Минскій	5.764	5.454	11.218	119	100	3.534	3.174	6.708	106	99	2.024		
7. Минскій	6.352	5.851	12.203	806	648	3.444	3.133	6.577	443	365	2.145		
8. Минскій	6.305	6.050	12.355	232	177	4.079	3.712	7.791	123	76	2.026		
9. Минскій	6.012	5.614	11.626	403	325	3.632	3.355	6.987	291	247	2.185		
Итого	54.519	50.791	105.310	5.085	3.980	31.380	28.333	59.713	3.008	2.441	18.762	2.0	
1. Могилевскій	3.724	3.379	7.103	911	738	1.903	1.673	3.576	492	421	1.331		
2. Могилевскій	3.268	3.025	6.293	140	102	1.069	1.911	3.880	90	84	934		
3. Могилевскій	7.320	6.972	14.292	811	660	4.541	4.160	8.701	473	423	2.456		
4. Могилевскій	3.064	2.881	5.945	122	105	1.751	1.618	3.369	61	38	987		
5. Могилевскій	3.636	3.320	6.956	183	164	2.092	2.055	4.147	82	95	1.228		
6. Могилевскій	2.384	2.203	4.587	139	130	1.627	1.479	3.106	122	80	742		
7. Могилевскій	4.864	4.458	9.322	318	315	2.702	2.629	5.331	201	158	1.567		
8. Могилевскій	5.061	4.630	9.691	192	159	3.050	2.740	5.790	109	83	1.624		
9. Могилевскій	4.202	3.948	8.150	57	39	2.323	2.243	4.566	34	31	1.300		
10. Могилевскій	2.443	2.213	4.656	130	109	1.484	1.343	2.827	99	64	758		
11. Могилевскій	3.855	3.679	7.534	84	72	2.480	2.376	4.856	52	59	1.203		
Итого	43.821	40.708	84.529	3.087	2.584	25.922	24.227	50.149	1.815	1.545	14.130	1.14	

ГУБЕРНИИ и УЪЗДЫ. Gouvernements et districts.	РОДИВШИЕСЯ. Naissances.						УМЕРШИЕ. Décès.					БРАКИ. Mariages.	
	ВСЕГО. en général.			Въ городахъ. dans les villes.			ВСЕГО. en général.			Въ городахъ. dans les villes.		ВСЕГО. en général.	Въ городахъ. dans les villes.
	мальчики. garçons.	дѣвочки. filles.	об. пола. total.	мальчики. garçons.	дѣвочки. filles.	об. пола. total.	муж. п. s. mascul.	жен. п. s. féminin.	об. пола. total.	муж. п. s. mascul.	жен. п. s. féminin.		
1.	2.	3.	4.	5.	6.	7.	8.	9.	10.	11.	12.	13.	
1. Московскій	24.752	23.835	48.587	18.524	17.775	20.492	17.968	38.460	15.677	13.762	7.966	6.032	
2. Московскій	5.253	5.157	10.410	603	519	4.099	3.701	7.800	501	436	1.615	202	
3. Московскій	3.472	3.221	6.693	65	50	2.810	2.703	5.513	46	43	1.259	34	
4. Московскій	1.558	1.498	3.056	71	57	1.534	1.497	3.031	54	54	492	22	
5. Московскій	2.287	2.174	4.461	48	37	2.181	2.096	4.277	40	37	807	22	
6. Московскій	3.483	3.155	6.638	371	354	2.794	2.643	5.437	324	264	1.128	136	
7. Московскій	2.633	2.393	5.026	101	104	2.290	2.164	4.454	105	76	830	35	
8. Московскій	3.312	3.229	6.541	127	135	2.979	2.765	5.744	106	72	1.110	39	
9. Московскій	2.841	2.780	5.621	371	342	2.256	2.124	4.380	300	239	948	144	
10. Московскій	1.588	1.545	3.133	82	54	1.464	1.415	2.879	51	52	565	25	
11. Московскій	2.418	2.373	4.791	72	66	2.003	1.837	3.840	74	53	900	27	
12. Московскій	1.741	1.639	3.380	67	53	1.603	1.470	3.073	57	57	546	12	
13. Московскій	2.889	2.717	5.606	496	486	2.237	2.145	4.382	352	302	955	155	
Итого	58.227	55.716	113.943	20.998	20.032	48.742	44.528	93.270	17.687	15.447	19.121	6.885	
1. Нижегородскій	6.041	5.511	11.552	2004	1.818	3.959	3.643	7.602	1.254	1.094	1.921	564	
2. Нижегородскій	4.391	4.304	8.695	71	76	3.374	3.149	6.523	65	61	1.390	21	
3. Нижегородскій	4.518	4.326	8.844	192	182	3.090	3.047	6.137	161	178	1.364	38	
4. Нижегородскій	4.042	3.719	7.761	70	82	3.030	2.904	5.934	68	76	1.197	29	
5. Нижегородскій	3.828	3.568	7.396	64	57	2.476	2.382	4.858	42	29	1.340	18	
6. Нижегородскій	3.746	3.475	7.221	55	62	2.208	2.080	4.288	54	42	1.283	11	
7. Нижегородскій	3.490	3.286	6.776	47	43	2.375	2.269	4.644	52	39	1.097	18	
8. Нижегородскій	6.284	5.910	12.194	48	44	3.997	3.629	7.626	40	34	1.987	11	
9. Нижегородскій	3.196	3.063	6.259	39	23	2.262	2.142	4.404	23	25	1.065	7	
10. Нижегородскій	2.541	2.478	5.019	80	81	1.797	1.710	3.507	52	66	888	24	
11. Нижегородскій	5.139	4.798	9.937	39	28	3.060	2.821	5.881	28	16	1.898	35	
Итого	47.216	44.438	91.654	2.709	2.496	31.628	29.776	61.404	1.839	1.660	15.430	776	
1. Новгородскій	3.677	3.598	7.275	366	381	2.841	2.514	5.355	350	307	1.396	182	
2. Новгородскій	3.471	3.290	6.761	232	235	2.605	2.352	4.957	211	175	1.152	60	
3. Новгородскій	2.010	1.941	3.951	119	113	1.642	1.621	3.263	115	111	825	39	
4. Новгородскій	2.305	2.239	4.544	49	49	1.970	1.811	3.781	63	48	686	18	
5. Новгородскій	1.927	1.837	3.764	39	30	1.601	1.459	3.060	28	15	618	6	
6. Новгородскій	2.864	2.720	5.584	80	76	2.413	2.296	4.709	74	79	1.053	25	
7. Новгородскій	2.303	2.105	4.408	205	170	1.746	1.540	3.286	140	153	734	50	
8. Новгородскій	4.040	3.970	8.010	257	247	3.483	3.462	6.945	268	245	1.326	83	
9. Новгородскій													



ГУБЕРНИИ и УЪЗДЫ. Gouvernements et districts.	РОДИВШИЕСЯ. Naissances.					УМЕРШИЕ. Décès.					БРАКИ. Mariages.	
	ВСЕГО. en général.			Въ городахъ. dans les villes.		ВСЕГО. en général.			Въ городахъ. dans les villes.			
	мальчики. garçons.	дѣвочки. filles.	об. пола. total.	мальчики. garçons.	дѣвочки. filles.	муж. п. s. mascul.	жен. п. s. féminin.	об. пола. total.	муж. п. s. mascul.	жен. п. s. féminin.		
1.	2.	3.	4.	5.	6.	7.	8.	9.	10.	11.	12.	
29. Орловская.	1. Орловскій . . . . .	5.799	5.490	11.289	1.294	1.257	4.556	4.118	8.674	1.083	909	1.797
	2. Болховской . . . . .	4.134	4.046	8.180	393	338	3.131	2.879	6.010	295	271	1.394
	3. Брянскій . . . . .	6.250	5.797	12.047	485	437	3.765	3.267	7.032	348	311	1.919
	4. Дмитровскій . . . . .	2.855	2.754	5.609	97	110	931	1.867	3.798	75	76	1.070
	5. Елецкій . . . . .	8.223	7.868	16.091	837	869	5.888	5.503	11.391	792	721	2.816
	6. Карачевскій . . . . .	4.095	4.073	8.168	246	275	2.795	2.685	5.480	267	245	1.350
	7. Кромскій . . . . .	2.935	2.820	5.755	43	35	2.015	1.920	3.935	28	26	1.000
	8. Ливенскій . . . . .	8.777	8.405	17.182	220	203	5.950	5.617	11.567	203	187	3.096
	9. Малоархангельскій . . . . .	5.053	4.771	9.824	68	72	3.265	3.079	6.344	57	57	1.827
	10. Мценскій . . . . .	2.877	2.755	5.632	166	187	2.080	2.067	4.147	147	150	993
	11. Сѣвскій . . . . .	4.560	4.232	8.792	108	82	2.710	2.675	5.385	115	97	1.487
	12. Трубчевскій . . . . .	3.954	3.677	7.631	117	119	2.239	2.071	4.310	70	73	1.289
	<b>Итого . . . . .</b>	<b>59.512</b>	<b>56.688</b>	<b>116.200</b>	<b>4.074</b>	<b>3.984</b>	<b>40.325</b>	<b>37.748</b>	<b>78.073</b>	<b>3.480</b>	<b>3.123</b>	<b>20.038</b>
30. Пензенская.	1. Пензенскій . . . . .	5.009	4.868	9.877	1.372	1.315	3.480	3.086	6.566	1.175	975	1.453
	2. Городищенскій . . . . .	5.143	5.000	10.143	146	141	3.532	3.419	6.951	119	104	1.561
	3. Инсарскій . . . . .	5.810	5.510	11.320	237	219	3.227	3.017	6.244	143	129	1.883
	4. Керенскій . . . . .	3.298	3.144	6.442	288	284	2.257	2.207	4.464	215	218	1.096
	5. Краснослободскій . . . . .	5.398	5.228	10.626	434	406	3.579	3.441	7.020	367	340	1.918
	6. Мокшанскій . . . . .	3.712	3.557	7.269	364	360	2.344	2.342	4.686	256	286	1.124
	7. Наровчатскій . . . . .	4.059	3.757	7.816	125	108	2.173	2.046	4.219	80	69	1.214
	8. Нижне-Ломовскій . . . . .	4.372	4.255	8.627	434	388	2.916	2.791	5.707	273	266	1.622
	9. Саранскій . . . . .	4.136	4.011	8.147	284	309	2.382	2.172	4.554	192	180	1.415
	10. Чембарскій . . . . .	4.932	4.703	9.635	175	184	3.410	3.104	6.514	119	115	1.691
	<b>Итого . . . . .</b>	<b>45.869</b>	<b>44.033</b>	<b>89.902</b>	<b>3.859</b>	<b>3.714</b>	<b>29.300</b>	<b>27.625</b>	<b>56.925</b>	<b>2.939</b>	<b>2.682</b>	<b>14.977</b>
31. Пермская.	1. Пермскій . . . . .	7.713	7.515	15.228	1.077	1.102	6.451	5.858	12.309	1.089	903	2.427
	2. Верхотурскій . . . . .	8.159	7.879	16.038	553	475	6.746	6.180	12.926	563	507	2.670
	3. Екатеринбургск. . . . .	12.942	12.607	25.549	987	1.036	9.033	8.706	17.739	893	877	4.604
	4. Ирбитскій . . . . .	5.187	4.825	10.012	134	123	4.138	4.045	8.183	135	101	1.313
	5. Камышловскій . . . . .	9.114	8.768	17.882	106	110	6.611	6.406	13.017	89	78	2.698
	6. Красноуфимскій . . . . .	7.549	7.445	14.994	129	129	5.477	5.404	10.881	111	94	2.951
	7. Кунгурскій . . . . .	4.132	4.035	8.167	297	293	3.332	3.231	6.563	261	249	1.205
	8. Осинскій . . . . .	9.638	8.877	18.515	102	75	6.711	6.522	13.233	148	124	3.412
	9. Оханскій . . . . .	7.790	7.494	15.284	22	30	6.156	5.841	11.997	22	21	2.326
	10. Соликамскій . . . . .	6.833	6.631	13.464	129	116	5.820	5.600	11.420	102	102	2.241
	11. Чердынскій . . . . .	3.233	3.172	6.405	76	88	2.151	1.988	4.139	66	63	1.015
	12. Шадринскій . . . . .	10.839	10.410	21.248	411	418	7.006	6.755	13.761	355	351	3.643
	<b>Итого . . . . .</b>	<b>93.128</b>	<b>89.658</b>	<b>182.786</b>	<b>4.023</b>	<b>3.995</b>	<b>69.632</b>	<b>66.536</b>	<b>136.168</b>	<b>3.834</b>	<b>3.470</b>	<b>30.505</b>
32. Подольская.	1. Кам.-Подольскій . . . . .	5.553	5.433	10.986	588	545	3.338	3.132	6.470	474	385	2.392
	2. Балтскій . . . . .	9.045	8.316	17.361	427	420	5.084	4.596	9.680	272	228	3.078
	3. Брацлавскій . . . . .	5.388	4.927	10.315	179	177	2.949	2.672	5.621	74	66	1.789
	4. Винницкій . . . . .	5.811	5.210	11.021	585	431	3.405	3.089	6.494	338	272	2.109
	5. Гайсинскій . . . . .	5.767	5.438	11.205	152	148	3.712	3.273	6.985	104	72	2.222
	6. Летичевскій . . . . .	4.607	4.088	8.695	175	151	2.526	2.320	4.846	107	88	1.766
	7. Литинскій . . . . .	4.989	4.683	9.672	507	417	3.003	2.866	5.869	274	238	1.747
	8. Могилевскій . . . . .	5.132	4.909	10.041	724	670	3.072	2.703	5.775	394	344	1.902
	9. Ольгопольскій . . . . .	6.097	5.713	11.810	168	170	3.519	3.155	6.674	67	66	2.139
	10. Проскуровскій . . . . .	5.387	5.085	10.472	396	320	2.799	2.660	5.459	201	169	2.039
	11. Углицкій . . . . .	4.561	4.293	8.854	314	276	3.331	3.174	6.505	183	173	2.161
	12. Ямпольскій . . . . .	6.027	5.652	11.679	187	196	3.170	2.947	6.117	68	72	2.205
	<b>Итого . . . . .</b>	<b>68.364</b>	<b>63.747</b>	<b>132.111</b>	<b>4.402</b>	<b>3.921</b>	<b>39.908</b>	<b>36.587</b>	<b>76.495</b>	<b>2.556</b>	<b>2.173</b>	<b>25.549</b>

ГУБЕРНИИ и УЪЗДЫ. Gouvernements et districts.	РОДИВШИЕСЯ. Naissances.					УМЕРШИЕ. Décès.					БРАКИ. Mariages.	
	ВСЕГО. en général.			Въ городахъ. dans les villes.		ВСЕГО. en général.			Въ городахъ. dans les villes.			
	мальчики. garçons.	дѣвочки. filles.	об. пола. total.	мальчики. garçons.	дѣвочки. filles.	муж. п. s. mascul.	жен. п. s. féminin.	оба пола. total.	муж. п. s. mascul.	жен. п. s. féminin.		
1.	2.	3.	4.	5.	6.	7.	8.	9.	10.	11.	12.	13.
1. Полтавскій . . . . .	5.117	4.847	9.964	1.074	1.025	3.394	3.022	6.416	886	736	2.060	423
2. Гадячскій . . . . .	3.539	3.297	6.836	211	206	2.225	2.125	4.350	118	91	1.398	77
3. Золотоношскій . . . . .	5.063	4.701	9.764	218	202	3.033	2.793	5.826	129	100	1.722	88
4. Зеньковскій . . . . .	2.859	2.756	5.615	235	243	2.460	2.378	4.838	190	171	1.139	95
5. Кобелякскій . . . . .	4.827	4.800	9.627	361	358	2.856	2.726	5.582	182	169	1.660	128
6. Константиноградск. . . . .	6.551	6.097	12.648	171	174	3.485	3.078	6.563	133	75	2.241	67
7. Кременчугскій . . . . .	5.564	5.139	10.703	1.833	1.691	3.269	2.878	6.147	1.197	1.014	1.801	617
8. Лохвицкій . . . . .	3.245	3.111	6.356	192	177	1.729	1.676	3.405	112	85	1.194	62
9. Лубенскій . . . . .	3.203	2.949	6.152	237	229	1.716	1.716	3.432	149	138	1.163	62
10. Миргородскій . . . . .	3.299	3.239	6.538	287	273	1.939	1.866	3.805	172	148	1.398	111
11. Переяславскій . . . . .	4.214	4.129	8.343	321	329	2.418	2.346	4.764	157	159	1.511	121
12. Пирятинскій . . . . .	3.723	3.432	7.155	258	242	2.488	2.335	4.823	167	121	1.326	75
13. Прилукскій . . . . .	4.554	4.382	8.936	412	420	2.773	2.652	5.425	243	210	1.747	140
14. Роменскій . . . . .	4.284	3.878	8.162	369	346	2.575	2.464	5.039	242	188	1.597	131
15. Хорольскій . . . . .	4.058	3.797	7.855	306	273	2.502	2.395	4.897	155	157	1.468	105
<b>Итого . . . . .</b>	<b>64.100</b>	<b>60.554</b>	<b>124.654</b>	<b>6.485</b>	<b>6.188</b>	<b>38.862</b>	<b>36.450</b>	<b>75.312</b>	<b>4.232</b>	<b>3.562</b>	<b>23.425</b>	<b>2.302</b>
1. Пековскій . . . . .	5.294	5.032	10.326	777	763	4.133	3.687	7.820	605	539	1.830	313
2. Великолуцкій . . . . .	3.633	3.539	7.172	153	150	2.702	2.641	5.343	119	125	1.190	63
3. Новоржевскій . . . . .	2.775	2.680	5.455	163	124	2.420	2.257	4.677	185	143	1.005	52
4. Опочецкій . . . . .	3.078	2.918	5.996	424	412	2.452	2.354	4.806	273	224	1.118	145
5. Островскій . . . . .	3.989	3.686	7.675	78	61	2.840	2.617	5.457	171	128	1.308	23
6. Порховскій . . . . .	4.270	4.083	8.353	231	239	3.380	3.069	6.449	497	490	1.155	62
7. Торопецкій . . . . .	2.520	2.314	4.834	205	193	1.981	1.888	3.869	173	161	826	55
8. Холмскій . . . . .	2.356	2.204	4.560	125	121	2.023	1.481	3.504	91	95	828	43
<b>Итого . . . . .</b>	<b>27.915</b>	<b>26.456</b>	<b>54.371</b>	<b>2.156</b>	<b>2.063</b>	<b>21.931</b>	<b>19.994</b>	<b>41.925</b>	<b>2.114</b>	<b>1.905</b>	<b>9.260</b>	<b>756</b>
1. Рязанскій . . . . .	5.835	5.502	11.337	675	656	4.390	4.077	8.467	793	665	2.090	239



ГУБЕРНИИ И УЪЗДЫ. Gouvernements et districts.	РОДИВШИЕСЯ. Naissances.						УМЕРШИЕ. Décès.					БРАКИ. Mariages.																																																																																																																																																																																																																																																																																																																																																																																																																																																																																																																																																																																																																																																																																																																																																																																																																																																																																																																																																																																																																																																																																										
	ВСЕГО. en général.			Въ городахъ. dans les villes.			ВСЕГО. en général.			Въ городахъ. dans les villes.																																																																																																																																																																																																																																																																																																																																																																																																																																																																																																																																																																																																																																																																																																																																																																																																																																																																																																																																																																																																																																																																																												
	мальчики. garçons.	дѣвочки. filles.	об. пола. total.	мальчики. garçons.	дѣвочки. filles.	об. пола. total.	муж. п. s. mascul.	жен. п. s. féminin.	об. пола. total.	муж. п. s. mascul.	жен. п. s. féminin.																																																																																																																																																																																																																																																																																																																																																																																																																																																																																																																																																																																																																																																																																																																																																																																																																																																																																																																																																																																																																																																																																											
37. С. Пб.	5. Петергофскій . . . . .	2.369	2.366	4.735	1.140	1.190	2.334	1.900	4.234	1.323	1.031	858	6. Петергофскій . . . . .	3.211	3.065	6.276	1.215	1.184	2.435	2.222	4.657	752	795	1.143	7. Шлиссельбургскій . . . . .	1.207	1.115	2.322	145	135	970	829	1.799	122	79	454	8. Ямбургскій . . . . .	1.693	1.628	3.321	562	492	1.410	1.178	2.588	452	327	511	<b>Итого . . . . .</b>	<b>39.634</b>	<b>38.022</b>	<b>77.656</b>	<b>25.603</b>	<b>24.737</b>	<b>35.281</b>	<b>28.978</b>	<b>64.259</b>	<b>23.409</b>	<b>18.450</b>	<b>14.655</b>	38. Саратовская.	1. Саратовскій . . . . .	9.523	8.960	18.483	3.780	3.572	7.470	6.984	14.454	3.126	2.783	3.204	2. Аткарскій . . . . .	9.388	9.281	18.669	239	213	5.739	5.519	11.258	162	141	2.933	3. Балашовскій . . . . .	9.964	9.380	19.344	387	326	6.356	5.993	12.349	299	226	3.005	4. Вольскій . . . . .	4.958	4.740	9.698	616	611	3.391	3.260	6.651	529	482	1.743	5. Камышинскій . . . . .	9.875	9.342	19.217	567	491	5.068	4.865	9.933	362	312	3.391	6. Кузнецкій . . . . .	5.255	4.901	10.156	619	539	3.619	3.507	7.126	441	384	3.391	7. Петровскій . . . . .	6.990	6.653	13.643	332	348	4.126	3.888	8.014	268	245	2.209	8. Сердобскій . . . . .	7.333	6.918	14.251	349	336	4.200	3.875	8.075	267	238	2.158	9. Хвалынский . . . . .	5.621	5.358	10.979	345	339	4.534	4.522	9.056	347	297	1.942	10. Царицынскій . . . . .	5.401	4.647	10.048	2.253	2.089	3.844	3.549	7.393	1.784	1.543	1.551	<b>Итого . . . . .</b>	<b>74.308</b>	<b>70.180</b>	<b>144.488</b>	<b>9.487</b>	<b>8.864</b>	<b>48.347</b>	<b>45.962</b>	<b>94.309</b>	<b>7.585</b>	<b>6.651</b>	<b>23.696</b>	39. Симбирская.	1. Симбирскій . . . . .	6.428	6.193	12.621	1.088	1.060	4.475	4.430	8.905	982	951	1.947	2. Алатырскій . . . . .	5.390	4.977	10.367	327	288	3.017	2.904	5.921	197	183	1.760	3. Ардамовскій . . . . .	5.865	5.739	11.604	89	123	3.504	3.382	6.886	81	88	2.026	4. Буинскій . . . . .	5.428	5.147	10.575	161	155	2.921	2.984	5.905	87	100	2.042	5. Корсунскій . . . . .	7.017	6.462	13.479	112	120	4.254	4.134	8.388	90	74	2.230	6. Курмышскій . . . . .	4.860	4.678	9.538	84	84	3.247	3.034	6.281	107	75	1.724	7. Сенгилеевскій . . . . .	4.755	4.716	9.471	196	210	3.330	3.200	6.530	157	140	1.572	8. Сызранскій . . . . .	6.998	6.884	13.882	882	905	5.211	5.006	10.217	815	775	2.205	<b>Итого . . . . .</b>	<b>46.741</b>	<b>44.796</b>	<b>91.537</b>	<b>2.939</b>	<b>2.945</b>	<b>29.959</b>	<b>29.074</b>	<b>59.033</b>	<b>2.516</b>	<b>2.386</b>	<b>5.506</b>	40. Смоленская.	1. Смоленскій . . . . .	3.803	3.696	7.499	861	836	3.577	3.315	6.892	859	778	1.200	2. Бѣльскій . . . . .	4.858	4.610	9.468	121	124	4.145	3.955	8.100	105	102	1.457	3. Вяземскій . . . . .	3.027	2.974	6.001	251	304	2.651	2.469	5.120	200	181	997	4. Гжатскій . . . . .	2.755	2.694	5.449	84	86	2.608	2.577	5.185	100	93	837	5. Дорогобужскій . . . . .	3.236	2.945	6.181	112	112	2.884	2.614	5.498	123	113	968	6. Духовщинскій . . . . .	3.904	3.943	7.847	50	30	3.426	3.261	6.687	36	40	1.176	7. Ельнинскій . . . . .	4.020	3.949	7.969	46	36	3.473	3.296	6.769	34	34	1.483	8. Краснинскій . . . . .	2.707	2.513	5.220	51	40	2.051	2.002	4.053	36	27	748	9. Порѣчскій . . . . .	4.114	4.016	8.130	89	106	3.017	2.862	5.879	85	71	1.271	10. Рославльскій . . . . .	5.476	5.063	10.539	320	267	3.298	3.103	6.401	253	192	1.886	11. Сычевскій . . . . .	2.900	2.808	5.708	57	69	2.426	2.269	4.695	55	58	941	12. Юхновскій . . . . .	3.502	3.432	6.934	22	16	3.144	2.788	5.932	32	26	998	<b>Итого . . . . .</b>	<b>44.302</b>	<b>42.643</b>	<b>86.945</b>	<b>2.064</b>	<b>2.026</b>	<b>36.700</b>	<b>34.511</b>	<b>71.211</b>	<b>1.918</b>	<b>1.715</b>	<b>13.962</b>	41. Таврическая.	1. Симферопольскій . . . . .	3.177	2.935	6.112	1.864	1.755	2.645	2.456	5.101	1.570	1.394	1.346	2. Бердянскій . . . . .	9.019	8.566	17.585	762	715	5.040	4.536	9.576	477	389	2.886	3. Дняпровскій . . . . .	4.067	4.041	8.108	329	327	2.024	1.800	3.824	123	127	1.130	4. Евпаторійскій . . . . .	1.424	1.318	2.742	467	467	894	719	1.613	360	278	615	5. Мелитопольскій . . . . .	5.355	4.923	10.278	303	292	4.933	4.486	9.419	209	140	2.595	6. Перекопскій . . . . .	1.061	1.078	2.139	162	156	567	544	1.111	111	99	436	7. Ялтинскій . . . . .	1.471	1.371	2.842	342	313	1.178	1.004	2.182	339	231	651	8. Феодосійскій . . . . .	1.862	1.794	3.656	708	680	1.005	796	1.801	438	333	612	9. Керчь-Еникальск. гр. . . . .	1.100	1.037	2.137	1.100	1.037	760	572	1.332	760	572	392	10. Севастопольск. град. . . . .	1.190	1.135	2.325	1.137	1.069	844	663	1.507	804	618	531	<b>Итого . . . . .</b>	<b>29.726</b>	<b>28.198</b>	<b>57.924</b>	<b>7.174</b>	<b>6.811</b>	<b>19.890</b>	<b>17.576</b>	<b>37.466</b>	<b>5.191</b>	<b>4.181</b>	<b>11.194</b>	Губернии и уѣзды.	1. Тамбовскій . . . . .	12.244	11.559	23.803	1.271	1.271	8.253	7.782	16.035	1.166	1.006	3.720	470	2. Борисоглѣбскій . . . . .	9.401	9.056	18.457	492	506	5.837	5.505	11.342	366	304	3.307	208	3. Елатомскій . . . . .	3.871	3.665	7.536	81	63	3.027	2.958	5.985	216	188	1.513	30	4. Кирсановскій . . . . .	8.177	7.922	16.099	477	473	5.401	5.057	10.458	407	339	2.410	179	5. Козловскій . . . . .	10.236	9.871	20.107	832	818	7.305	6.997	14.302	740	720	3.391	327	6. Лебедянский . . . . .	3.985	3.874	7.859	270	255	3.096	3.001	6.097	243	210	1.484	113	7. Липецкій . . . . .	4.711	4.723	9.434	347	324	3.202	3.023	6.225	281	262	1.657	198	8. Моршанскій . . . . .	7.571	7.296	14.867	569	532	5.353	5.120	10.473	470	456	2.704	143	9. Спасскій . . . . .	3.883	3.776	7.659	153	143	2.716	2.532	5.248	161	163	1.275	53	10. Темниковскій . . . . .	3.791	3.716	7.507	380	380	2.956	2.955	5.911	160	153	1.401	137	11. Уманскій . . . . .	7.254	6.928	14.182	255	223	4.675	4.450	9.125	231	186	2.217	87	12. Шацкій . . . . .	4.569	4.399	8.968	361	362	3.245	2.972	6.217	342	290	1.699	126	<b>Итого . . . . .</b>	<b>79.693</b>	<b>76.785</b>	<b>156.478</b>	<b>5.488</b>	<b>5.350</b>	<b>55.066</b>	<b>52.352</b>	<b>107.418</b>	<b>4.783</b>	<b>4.277</b>	<b>26.778</b>	<b>2.071</b>	Тверской . . . . .	4.715	4.537	9.252	775	826	4.082	3.875	7.957	537	509	1.552	343	2. Бѣжецкій . . . . .	6.507	6.116	12.623	84	82	5.900	5.623	11.523	79	73	2.091	40	3. Весьегонскій . . . . .	3.788	3.628	7.416	69	63	3.177	3.087	6.264	60	59	1.321	27	4. Вышневолоцкій . . . . .	4.211	3.901	8.112	260	195	3.333	3.174	6.507	205	194	1.385	81	5. Зубцовскій . . . . .	2.804	2.708	5.512	66	72	2.504	2.271	4.775	47	49	954	23	6. Калязинскій . . . . .	3.221	3.107	6.328	69	86	3.132	2.981	6.113	66	84	1.136	34	7. Кашиинскій . . . . .	3.169	3.004	6.173	115	105	2.702	2.602	5.304	106	95	1.098	38	8. Корчевскій . . . . .	3.249	3.050	6.299	26	29	2.768	2.579	5.347	17	23	1.050	6	9. Новоторжскій . . . . .	3.765	3.585	7.350	177	147	3.409	3.041	6.450	127	147	1.347	87	10. Осташковскій . . . . .	3.686	3.543	7.229	146	139	2.845	2.705	5.550	98	108	1.168	45	11. Ржевскій . . . . .	4.352	4.258	8.610	328	273	3.708	3.467	7.175	322	270	1.355	115	12. Старицкій . . . . .	4.210	4.019	8.229	55	46	3.675	3.306	6.981	40	42	1.600	25	<b>Итого . . . . .</b>	<b>47.677</b>	<b>45.456</b>	<b>93.133</b>	<b>2.170</b>	<b>2.063</b>	<b>41.235</b>	<b>38.711</b>	<b>79.946</b>	<b>1.704</b>	<b>1.653</b>	<b>16.057</b>	<b>864</b>	Тульскій . . . . .	5.540	5.190	10.730	2.463	2.178	4.114	3.613	7.727	1.780	1.499	1.878	825	2. Алексинскій . . . . .	2.335	2.138	4.473	54	79	1.630	1.493	3.123	75	51	781	21	3. Богородицкій . . . . .	4.194	3.764	7.958	80	69	2.999	2.608	5.607	69	48	1.460	28	4. Бѣльскій . . . . .	2.309	2.264	4.573	236	270	1.816	1.748	3.564	204	218	824	84	5. Веневскій . . . . .	2.943	2.780	5.723	133	121	2.424	2.177	4.601	105	105	1.117	51	6. Епифанскій . . . . .	3.713	3.300	7.013	261	218	2.545	2.230	4.775	229	184	1.197	83	7. Ефремовскій . . . . .	4.768	4.467	9.235	453	389	3.665	3.360	7.025	316	318	1.477	124	8. Кашиинскій . . . . .	2.062	2.015	4.077	137	151	1.897	1.591	3.488	106	110	684	36	9. Крапивенскій . . . . .	3.369	3.039	6.408	182	163	2.309	2.069	4.378	136	152	991	68	10. Новосильскій . . . . .	3.483	3.257	6.740	67	60	2.480	2.253	4.733	43	36	1.299	20	11. Одолевскій . . . . .</



ГУБЕРНИИ и УЪЗДЫ. Gouvernements et districts.		Р О Д И В Ш И Е С Я. Naissances.					У М Е Р Ш И Е. Décès.					БРА Mariages ВСЕГО. en général.
		ВСЕГО. en général.			Въ городахъ. dans les villes.		ВСЕГО. en général.			Въ городахъ. dans les villes.		
		мальчики. garçons.	дѣвочки. filles.	об. пола. total.	мальчики. garçons.	дѣвочки. filles.	муж. п. s. mascul.	жен. п. s. féminin.	об. пола. total.	муж. п. s. mascul.	жен. п. s. féminin.	
1	2	3	4	5	6	7	8	9	10	11	12	
46. Харьковск.	5. Волчанскій . . .	4.906	4.649	9.555	365	309	3.066	2.867	5.933	226	196	1.708
	6. Змиевскій . . .	6.393	6.193	12.586	385	378	3.752	3.716	7.468	239	213	2.235
	7. Изюмскій . . .	8.855	8.350	17.205	936	919	4.617	4.225	8.842	617	576	2.571
	8. Купянскій . . .	7.668	7.422	15.090	341	333	4.128	3.930	8.058	195	182	2.175
	9. Леbedинскій . . .	4.405	4.098	8.503	532	530	3.370	3.141	6.511	372	375	1.593
	10. Старобѣльскій . . .	9.060	8.695	17.755	295	279	5.485	4.905	10.390	179	134	2.516
	11. Сумскій . . .	5.747	5.341	11.088	1.067	1.019	3.470	3.594	7.064	736	664	1.908
	<b>Итого . . .</b>	<b>67.857</b>	<b>64.369</b>	<b>132.226</b>	<b>9.268</b>	<b>8.945</b>	<b>40.766</b>	<b>38.310</b>	<b>79.076</b>	<b>6.202</b>	<b>5.443</b>	<b>22.423</b>
47. Херсонская.	1. Херсонскій . . .	12.844	12.059	24.903	1.384	1.278	7.586	6.903	14.489	2.722	2.010	4.454
	2. Александрійск. . .	9.702	9.172	18.874	1.730	1.775	6.663	5.973	12.636	518	442	3.284
	3. Ананьевскій . . .	5.806	5.536	11.342	1.542	1.496	3.523	3.116	6.639	848	791	2.040
	4. Елизаветград. . .	13.856	13.018	26.874	2.234	2.226	8.301	7.653	15.954	2.245	1.934	4.654
	5. Одесскій . . .	5.179	4.836	10.015	1.475	1.045	2.568	2.350	4.918	288	218	2.204
	6. Тираспольскій. . .	5.645	5.463	11.108	1.940	1.886	3.520	3.136	6.656	619	584	2.079
	7. Никол. Град. . .	1.975	1.877	3.852	1.815	1.754	1.460	1.173	2.633	1.379	1.113	601
	8. Одесс. Градон. . .	7.857	7.175	15.032	7.857	7.175	5.738	4.676	10.414	5.738	4.676	3.966
	<b>Итого . . .</b>	<b>62.864</b>	<b>59.136</b>	<b>122.000</b>	<b>19.977</b>	<b>18.635</b>	<b>39.359</b>	<b>34.980</b>	<b>74.339</b>	<b>14.357</b>	<b>11.768</b>	<b>23.282</b>
48. Черниговская.	1. Черниговскій. . .	3.985	3.787	7.772	693	670	2.685	2.406	5.091	519	426	1.302
	2. Борзенскій . . .	3.487	3.238	6.725	217	198	1.988	1.843	3.831	190	161	1.224
	3. Глуховскій . . .	3.200	3.017	6.217	294	280	1.865	1.837	3.702	218	185	1.186
	4. Городнянскій. . .	4.250	3.950	8.200	61	52	2.935	2.836	5.771	78	38	1.423
	5. Козелецкій . . .	3.196	2.975	6.171	59	62	1.829	1.737	3.566	42	40	1.234
	6. Конотопскій . . .	3.708	3.469	7.177	417	396	2.200	2.137	4.337	254	240	1.368
	7. Кролевецкій . . .	3.144	3.037	6.181	376	397	1.948	1.818	3.766	276	292	1.049
	8. Мглинскій . . .	3.533	3.251	6.784	162	147	2.574	2.467	5.041	97	85	1.073
	9. Новгородсвв. . .	3.780	3.566	7.346	206	175	2.175	2.047	4.222	118	123	1.120
	10. Новозыбковск. . .	4.380	4.181	8.561	399	386	2.860	2.560	5.420	219	193	1.443
	11. Нѣжинскій . . .	3.915	3.799	7.714	684	671	2.347	2.189	4.536	505	451	1.433
	12. Остерскій . . .	4.201	4.031	8.232	105	105	2.185	1.884	4.069	85	53	1.440
	13. Сосницкій . . .	4.358	4.148	8.506	134	128	2.584	2.259	4.843	114	88	1.516
	14. Стародубскій. . .	3.578	3.336	6.914	408	363	2.171	2.081	4.252	277	205	1.263
	15. Суражскій . . .	5.471	5.091	10.562	72	87	3.337	3.081	6.418	36	34	1.874
	<b>Итого . . .</b>	<b>58.186</b>	<b>54.876</b>	<b>113.062</b>	<b>4.287</b>	<b>4.117</b>	<b>35.683</b>	<b>33.182</b>	<b>68.865</b>	<b>3.028</b>	<b>2.614</b>	<b>19.962</b>
49. Эстл.	1. Ревельскій . . .	2.529	2.436	4.965	1.164	1.157	1.718	1.633	3.351	814	776	1.360
	2. Везенбергскій. . .	2.198	1.946	4.144	91	78	1.362	1.245	2.607	79	60	954
	3. Вейсенштейнс. . .	778	675	1.453	40	37	527	470	997	35	27	388
	4. Гапсальскій . . .	1.109	1.032	2.141	42	46	786	687	1.473	28	34	510
	<b>Итого . . .</b>	<b>6.614</b>	<b>6.089</b>	<b>12.703</b>	<b>1.337</b>	<b>1.318</b>	<b>4.393</b>	<b>4.035</b>	<b>8.428</b>	<b>956</b>	<b>897</b>	<b>3.217</b>
50. Ярославская.	1. Ярославскій . . .	4.955	4.801	9.756	1.939	1.908	4.433	4.247	8.680	1.783	1.479	1.687
	2. Даниловскій . . .	1.316	1.292	2.608	68	81	1.121	1.210	2.331	83	83	533
	3. Любимскій . . .	1.189	1.144	2.333	45	26	1.300	1.395	2.695	82	73	473
	4. Мологскій . . .	3.045	2.832	5.877	76	69	2.671	2.653	5.324	84	78	1.030
	5. Мышкинскій . . .	1.946	1.965	3.911	50	60	1.734	1.771	3.505	47	48	733
	6. Пошехонскій. . .	2.248	2.115	4.363	62	43	2.154	2.240	4.394	87	59	801
	7. Ром. - Борисог. . .	1.546	1.507	3.053	151	132	1.402	1.463	2.865	162	142	594
	8. Ростовскій . . .	3.594	3.413	7.007	264	237	3.062	3.121	6.183	265	242	1.427
	9. Рыбинскій . . .	2.054	1.910	3.964	599	567	1.859	1.690	3.549	597	441	766
	10. Угличскій . . .	2.022	1.948	3.970	153	167	1.816	1.885	3.701	136	146	837
	<b>Итого . . .</b>	<b>23.915</b>	<b>22.927</b>	<b>46.842</b>	<b>3.407</b>	<b>3.290</b>	<b>21.552</b>	<b>21.675</b>	<b>43.227</b>	<b>3.326</b>	<b>2.791</b>	<b>8.886</b>
<b>ВСЕГО . . .</b>		<b>2.464.950</b>	<b>2.336.240</b>	<b>4.801.190</b>	<b>257.351</b>	<b>240.690</b>	<b>1.662.336</b>	<b>1.556.165</b>	<b>3.218.501</b>	<b>199.134</b>	<b>170.260</b>	<b>862.400</b>



I.  
**РОДИВШИЕСЯ.**  
**NAISSANCES.**

№	Имя	Пол	Возраст	Место рождения	Дата рождения	Состояние	Служба	Звание	Семейное положение	Состояние	Служба	Звание	Семейное положение	Состояние	Служба	Звание	Семейное положение
1	Александр	Муж.	15 лет	С.-Петербург	1870	Свободен			Свободен				Свободен				
2	Александр	Муж.	12 лет	С.-Петербург	1870	Свободен			Свободен				Свободен				
3	Александр	Муж.	10 лет	С.-Петербург	1870	Свободен			Свободен				Свободен				
4	Александр	Муж.	8 лет	С.-Петербург	1870	Свободен			Свободен				Свободен				
5	Александр	Муж.	6 лет	С.-Петербург	1870	Свободен			Свободен				Свободен				
6	Александр	Муж.	4 лет	С.-Петербург	1870	Свободен			Свободен				Свободен				
7	Александр	Муж.	2 лет	С.-Петербург	1870	Свободен			Свободен				Свободен				
8	Александр	Муж.	1 год	С.-Петербург	1870	Свободен			Свободен				Свободен				
9	Александр	Муж.	1 год	С.-Петербург	1870	Свободен			Свободен				Свободен				
10	Александр	Муж.	1 год	С.-Петербург	1870	Свободен			Свободен				Свободен				



№ № Губерніи. Gouvernements.	Вѣроисповѣданія. Cultes.	Православные съ едино- вѣрцами. Orthodoxes.			Старообрядцы. Dissidents.			Римско-католики. Catholiques-romains.			Протестанты. Protestants.			Армяно- Грегоріане. Arm.-grigor.			Еврей. Israélites.			Магометане. Musulmans.			Идолопоклонники. Idolâtres.			В С Е Г О. T O T A L.			№ №
		мальчики. garçons.	дѣвочки. filles.	Итого. total.	мальчики. garçons.	дѣвочки. filles.	Итого. total.	мальчики. garçons.	дѣвочки. filles.	Итого. total.	мальчики. garçons.	дѣвочки. filles.	Итого. total.	мальчики. garçons.	дѣвочки. filles.	Итого. total.	мальчики. garçons.	дѣвочки. filles.	Итого. total.	мальчики. garçons.	дѣвочки. filles.	Итого. total.	мальчики. garçons.	дѣвочки. filles.	Итого. total.	мальчики. garçons.	дѣвочки. filles.	Итого. total.	
		3	4	5	6	7	8	9	10	11	12	13	14	15	16	17	18	19	20	21	22	23	24	25	26	27	28	29	
1	Архангельская . . .	7.803	7.562	15.365	5	8	13	4	4	8	5	11	—	—	—	8	3	11	—	—	—	—	—	—	—	7.825	7.588	15.413	1
2	Астраханская . . .	17.039	15.950	32.989	303	283	586	46	43	89	46	65	—	66	50	116	63	47	110	1.560	1.505	3.065	—	—	—	19.123	17.943	37.066	2
3	Бессарабская . . .	38.871	37.064	75.935	619	622	1.241	228	207	435	1.293	1.282	—	22	20	42	4.197	3.372	7.569	—	—	—	—	—	—	45.230	42.567	87.797	3
4	Виленская . . .	10.024	9.751	19.775	426	374	800	19.495	18.590	38.085	26	26	—	—	—	—	3.097	1.821	4.918	58	57	115	—	—	—	33.126	30.619	63.745	4
5	Витебская . . .	21.615	20.550	42.165	939	801	1.740	7.169	6.706	13.875	502	472	—	—	—	—	3.212	2.355	5.567	—	—	—	—	—	—	33.437	30.884	64.321	5
6	Владимірская . . .	42.599	40.764	83.363	—	—	—	—	—	—	—	—	—	—	—	—	—	—	—	—	—	—	—	—	—	42.599	40.764	83.363	6
7	Вологодская . . .	31.037	29.513	60.550	—	—	—	3	5	8	2	4	—	—	—	—	1	2	3	—	—	—	—	—	—	31.043	29.524	60.567	7
8	Волинская . . .	56.566	53.702	110.268	217	195	412	6.183	6.079	12.262	4.316	4.043	—	—	—	—	8.209	6.055	14.264	3	4	7	—	—	—	75.494	70.078	145.572	8
9	Воронежская . . .	78.961	75.258	154.219	372	339	711	28	35	63	5	6	—	—	—	—	46	48	94	—	—	—	—	—	—	79.412	75.686	155.098	9
10	Вятская . . .	87.038	83.637	170.675	1.830	1.888	3.718	—	—	—	—	—	—	—	—	—	6	8	14	3.563	3.398	6.961	307	277	584	92.744	89.208	181.952	10
11	Гродненская . . .	23.179	22.203	45.382	—	—	—	7.637	7.295	14.932	151	167	—	—	—	—	4.765	2.710	7.475	26	26	52	—	—	—	35.758	32.401	68.159	11
12	Донск. Войска Обл.	69.730	65.755	135.485	2.688	2.604	5.292	168	159	327	489	495	—	649	602	1.251	290	279	569	28	22	50	396	405	801	74.438	70.321	144.759	12
13	Екатеринослав. . .	63.389	59.067	122.456	315	296	611	1.088	1.088	2.176	1.288	1.114	—	13	9	22	2.694	2.452	5.146	11	10	21	—	—	—	68.798	64.036	132.834	13
14	Казанская . . .	43.162	40.847	84.009	381	340	721	9	11	20	7	9	—	—	—	—	25	19	44	16.456	15.420	31.876	282	278	560	60.322	56.924	117.246	14
15	Калужская . . .	34.000	32.204	66.204	1.036	1.067	2.103	—	—	—	—	—	—	—	—	—	—	—	—	—	—	—	—	—	—	35.036	33.271	68.307	15
16	Кіевская . . .	73.491	69.554	143.045	248	269	517	1.851	1.850	3.701	288	262	—	—	—	—	8.363	6.946	15.309	5	9	14	—	—	—	84.246	78.890	163.136	16
17	Ковенская . . .	741	696	1.437	396	393	789	21.997	21.079	43.076	1.089	1.059	—	—	—	—	3.142	2.522	5.664	21	17	38	—	—	—	27.386	25.736	53.122	17
18	Костромская . . .	34.093	32.716	66.809	—	—	—	4	1	5	5	7	—	—	—	—	7	1	8	10	11	21	—	—	—	34.119	32.736	66.855	18
19	Курляндская . . .	549	449	998	—	—	—	1.727	1.617	3.344	6.776	6.433	134	—	—	—	725	601	1.326	—	—	—	—	—	—	9.777	9.100	18.877	19
20	Курская . . .	63.953	60.606	124.559	254	183	437	11	13	24	12	7	—	—	—	—	55	53	108	—	—	—	—	—	—	64.285	60.862	125.147	20
21	Лифляндская . . .	3.460	3.257	6.717	323	320	643	1.271	1.126	2.397	14.245	13.465	27	—	—	—	462	434	896	—	—	—	—	—	—	19.761	18.602	38.363	21
22	Минская . . .	43.663	42.088	85.751	322	258	580	3.852	3.872	7.724	96	69	—	—	—	—	6.471	4.416	10.887	115	88	203	—	—	—	54.519	50.791	105.310	22
23	Могилевская . . .	38.885	36.742	75.627	395	407	802	982	945	1.927	71	72	—	—	—	—	3.488	2.542	6.030	—	—	—	—	—	—	43.821	40.708	84.529	23
24	Московская . . .	57.251	54.770	112.021	382	342	724	196	168	364	201	246	—	7	13	20	115	109	224	75	68	143	—	—	—	58.227	55.716	113.943	24
25	Нижегородская . . .	45.494	42.913	88.407	485	380	865	17	14	31	14	7	—	—	—	—	44	41	85	1.162	1.083	2.245	—	—	—	47.216	44.438	91.654	25
26	Новгородская . . .	30.661	29.550	60.211	19	19	38	19	22	41	276	273	—	—	—	—	10	5	15	—	—	—	—	—	—	30.985	29.869	60.854	26
27	Олонецкая . . .	9.367	8.643	18.010	7	2	9	3	1	4	43	56	—	—	—	—	11	2	13	1	2	3	—	—	—	9.432	8.706	18.138	27
28	Оренбургская . . .	43.406	42.120	85.526	970	925	1.895	50	40	90	61	61	—	—	—	—	46	39	85	10.502	9.892	20.394	—	—	—	55.035	53.077	108.112	28
29	Орловская . . .	59.312	56.509	115.821	19	28	47	26	21	47	23	23	—	—	—	—	132	107	239	—	—	—	—	—	—	59.512	56.688	116.200	29
30	Пензенская . . .	43.928	42.145	86.073	273	268	541	9	13	22	7	9	—	—	—	—	9	8	17	1.643	1.590	3.233	—	—	—	45.869	44.033	89.902	30
31	Пермская . . .	85.397	82.159	167.556	3.231	3.187	6.418	20	30	50	7	5	—	—	—	—	93	95	188	3.898	3.761	7.659	482	421	903	93.128	89.658	182.786	31
32	Подольская . . .	55.334	52.560	107.894	424	407	831	4.980	4.908	9.888	41	42	—	—	—	—	7.585	5.830	13.415	—	—	—	—	—	—	68.364	63.747	132.111	32
33	Полтавская . . .	61.717	58.456	120.173	—	—	—	46	40	86	67	59	—	—	—	—	2.270	1.999	4.269	—	—	—	—	—	—	64.100	60.554	124.654	33
34	Псковская . . .	26.697	25.187	51.884	606	702	1.308	85	55	140	426	424	—	—	—	—	101	88	189	—	—	—	—	—	—	27.915	26.456	54.371	34
35	Рязанская . . .	53.070	51.083	104.153	348	370	718	10	15	25	2	1	—	—	—	—	10	10	20	91	78	169	—	—	—	53.531	51.557	105.088	35
36	Самарская . . .	74.780	72.025	146.805	1.885	1.872	3.757	1.792	1.774	3.566	5.812	5.411	112	—	—	—	45	34	79	8.771	8.383	17.154	110	108	218	93.195	89.607	182.802	36
37	С.-Петербургская . . .	34.268	32.822	67.090	—	—	—	1.210	1.221	2.431	3.772	3.612	78	5	9	14	322	290	612	57	68	125	—	—	—	39.634	38.022	77.656	37
38	Саратовская . . .	64.400	60.923	125.323	1.955	1.841	3.796	1.129	1.039	2.168	4.284	4.014	83	—	—	—	68	71	139	2.472	2.292	4.764	—	—	—	74.308	70.180	144.488	38
39	Симбирская . . .	42.806	41.068	83.874	241	213	454	4	3	7	44	40	—	—	—	—	5	2	7	3.630	3.462	7.092	11	8	19	46.741	44.796	91.537	39
40	Смоленская . . .	43.611	41.951	85.562	365	357	722	94	105	199	36	43	—	—	—	—	196	187	383	—	—	—	—	—	—	44.302	42.643	86.945	40
41	Таврическая . . .	23.607	22.630																										



ГУБЕРНИИ и УѢЗДЫ. Gouvernements et districts.	Январь. Janvier.		Февраль. Février.		Мартъ. Mars.		Апрѣль. Avril.		Май. Mai.		Июнь. Juin.		Июль. Juillet.		Августъ. Août.		Сентябрь. Septembre.		Октябрь. Octobre.		Ноябрь. Novembre.		Декабрь. Décembre.		В С Е Г О. T O T A L.		Въ томъ числѣ внѣбрачныхъ. De ce nombre enfants natu- rels.		
	мальч. garçons.	дѣвочк. filles.	мальч. garçons.	дѣвочк. filles.	мальч. garçons.	дѣвочк. filles.	мальч. garçons.	дѣвочк. filles.	мальч. garçons.	дѣвочк. filles.	мальч. garçons.	дѣвочк. filles.	мальч. garçons.	дѣвочк. filles.	мальч. garçons.	дѣвочк. filles.	мальч. garçons.	дѣвочк. filles.	мальч. garçons.	дѣвочк. filles.	мальч. garçons.	дѣвочк. filles.	мальч. garçons.	дѣвочк. filles.	мальч. garçons.	дѣвочк. filles.	мальч. garçons.	дѣвочк. filles.	
	1.	2.	3.	4.	5.	6.	7.	8.	9.	10.	11.	12.	13.	14.	15.	16.	17.	18.	19.	20.	21.	22.	23.	24.	25.	26.	27.	28.	29.
1. Архангельская.	1. Архангельскій . . . . .	126	105	105	104	89	87	73	69	98	95	128	125	116	139	130	115	113	108	144	102	114	116	123	1.324	1.303	103	102	
	2. Александровскій . . . . .	28	23	13	12	15	25	24	30	17	11	16	13	17	18	14	11	20	22	19	15	12	23	25	215	232	11	14	
	3. Кемскій . . . . .	85	70	45	55	35	39	40	43	44	57	69	88	66	57	55	65	62	57	56	48	45	58	46	691	657	77	67	
	4. Мезенскій . . . . .	71	91	55	51	33	43	37	33	37	41	50	78	59	47	57	43	52	63	73	49	63	62	70	625	682	20	22	
	5. Онежскій . . . . .	51	59	42	34	20	35	36	34	35	40	70	100	111	114	93	85	94	125	124	89	94	77	77	844	854	18	14	
	6. Печорскій . . . . .	73	87	63	63	57	52	55	51	43	42	65	77	64	50	64	54	43	76	59	93	87	60	58	766	723	54	54	
	7. Пинежскій . . . . .	71	48	57	52	56	45	43	42	62	43	58	66	68	53	50	49	53	73	59	59	64	62	70	709	652	19	14	
	8. Холмогорскій . . . . .	79	66	61	56	53	85	64	51	55	61	76	96	71	89	82	79	82	99	85	76	63	85	75	912	844	23	17	
	9. Шенкурскій . . . . .	137	148	138	144	116	124	126	126	111	108	149	178	164	162	153	157	122	160	164	139	132	166	135	1.739	1.641	17	28	
	Итого . . . . .	721	697	579	571	474	535	498	479	502	498	681	821	736	729	698	658	641	783	783	670	674	709	679	7.825	7.588	342	332	
въ т. ч.:	православныхъ . . . . .	719	697	579	570	473	533	497	475	499	498	678	818	731	726	695	657	640	781	777	669	673	707	678	7.803	7.562	342	332	
	Въ г. Архангельскѣ . . . . .	40	36	39	28	34	40	26	24	36	33	45	41	33	47	48	34	35	39	50	48	36	35	42	464	438	74	71	
	» проч. городахъ . . . . .	53	35	23	30	21	31	25	23	17	27	27	33	32	30	38	21	32	40	32	29	31	38	30	357	364	19	28	
	» въ уѣздахъ . . . . .	628	626	517	513	419	464	447	432	449	438	609	747	671	652	612	603	574	704	701	593	607	636	607	7.004	6.786	249	233	
	въбрачныхъ . . . . .	42	33	23	28	19	23	23	28	20	22	29	37	18	29	24	28	34	24	25	33	30	35	36	342	332	—	—	
2. Астраханская.	1. Астраханскій . . . . .	497	449	497	474	541	505	453	444	481	437	440	471	531	529	556	540	543	640	570	518	514	400	422	6.007	5.906	203	215	
	2. Енотаевскій . . . . .	156	139	207	183	199	198	140	120	175	143	226	217	216	213	236	200	286	267	176	160	136	95	2.370	2.122	10	14		
	3. Красноярскаскій . . . . .	88	83	101	89	104	104	84	64	74	82	64	95	83	113	117	118	105	150	116	90	110	79	68	1.160	1.085	12	10	
	4. Царевскій . . . . .	517	499	520	470	518	475	432	415	420	427	515	516	488	539	471	497	431	668	555	460	472	409	337	6.011	5.540	93	74	
	5. Черноярскій . . . . .	281	255	293	231	306	286	208	209	249	205	324	307	298	299	296	325	343	399	394	306	265	278	222	3.575	3.290	45	55	
	Итого . . . . .	1.539	1.425	1.618	1.447	1.668	1.568	1.317	1.252	1.399	1.294	1.569	1.606	1.616	1.696	1.653	1.716	1.622	2.143	1.902	1.550	1.521	1.302	1.144	19.123	17.943	363	368	
	въ т. ч.:	православныхъ . . . . .	1.325	1.240	1.443	1.294	1.476	1.403	1.158	1.092	1.232	1.140	1.428	1.467	1.478	1.548	1.484	1.555	1.465	1.957	1.741	1.326	1.305	1.124	981	17.039	15.950	247	249
		магометанъ . . . . .	164	144	121	115	151	121	117	109	127	119	104	99	103	108	124	123	117	145	129	156	174	145	126	1.560	1.505	—	—
		Въ г. Астрахани . . . . .	267	213	245	216	269	246	208	208	229	190	235	243	277	232	256	247	251	288	243	248	235	200	238	2.911	2.795	122	128
		» проч. городахъ . . . . .	36	41	55	43	54	49	36	27	44	39	54	55	48	51	40	44	46	55	65	40	43	26	29	550	517	13	9
въ уѣздахъ . . . . .		1.236	1.171	1.318	1.188	1.345	1.273	1.073	1.017	1.126	1.065	1.280	1.308	1.291	1.413	1.357	1.425	1.325	1.800	1.594	1.262	1.243	1.076	877	15.662	14.631	228	231	
въбрачныхъ . . . . .	34	28	36	37	26	18	29	32	35	25	23	25	32	24	36	29	31	46	37	32	25	24	26	363	368	—	—		
3. Бессарабская.	1. Кишиневскій . . . . .	561	496	552	549	569	510	632	556	557	555	614	565	558	464	468	484	489	553	530	398	416	376	376	6.325	6.032	173	172	
	2. Аккерманскій . . . . .	596	541	548	486	643	598	621	595	601	587	664	681	690	620	598	703	613	636	650	460	444	448	454	7.221	6.904	109	93	
	3. Бендерскій . . . . .	448	400	456	437	459	402	410	400	439	390	441	456	447	414	394	368	380	412	427	293	270	263	298	4.859	4.688	57	57	
	4. Бѣлецкій . . . . .	424	368	467	405	434	374	415	374	460	452	511	474	463	418	373	402	380	384	376	284	265	260	246	4.933	4.551	93	98	
	5. Измаильскій . . . . .	396	396	481	406	514	428	525	451	456	448	573	551	613	564	497	516	495	520	492	400	356	350	308	5.846	5.414	122	110	
	6. Оргѣвскій . . . . .	520	484	499	439	491	439	462	448	490	396	499	480	376	401	377	386	388	397	403	289	329	278	233	5.192	4.769	143	110	
	7. Сорокскій . . . . .	409	398	406	391	389	342	284	342	384	375	394	422	379	329	368	351	312	316	298	265	249	258	235	4.207	4.055	80	68	
	8. Хотинскій . . . . .	612	551	606	518	501	473	540	551	676	597	635	656	635	528	485	501	493	508	528	456	387	428	386	6.647	6.154	105	93	
	Итого . . . . .	3.966	3.634	4.015	3.631	4.000	3.566	3.889	3.723	4.063	3.800	4.331	4.285	4.161	3.738	3.560	3.711	3.550	3.726	3.704	2.845	2.716	2.661	2.536	45.230	42.567	882	801	
	въ т. числѣ:	православныхъ . . . . .	3.350	3.109	3.473	3.158	3.459	3.122	3.337	3.276	3.514	3.353	3.822	3.795	3.733	3.231	3.115	3.225	3.125	3.234	3.257	2.321	2.269	2.110	2.025	38.871	37.064	826	763
протестантовъ . . . . .		119	130	129	107	104	109	91	99	103	96	85	105	99	105	90	111	124	114	101	121	109	106	118	1.293	1.282	33	22	
евреевъ . . . . .		426	332	344	296	359	265	381	267	367	281	350	317	257	324	269	306	234	287	259	337	280	399	345	4.197	3.372	18	7	
Въ г. Кишиневѣ . . . . .		196	142	179	157	148	125	206	158	148	154	158	144	153	142	131	139	128	151	151	143	143	162	172	1.916	1.736	116	106	
» проч. городахъ . . . . .		361	328	368	306	351	284	370	276	321	285	367	347	350	336	294	343	313	315	333	321	294	320	267	4.120	3.646	84	79	
въ уѣздахъ . . . . .	3.409	3.164	3.468	3.168	3.501	3.157	3.313	3.289	3.594	3.361	3.806	3.794	3.658	3.260	3.135	3.229	3.109	3.260	3.220	2.381	2.279	2.179	2.097	39.194	37.185	682	616		
въбрачныхъ . . . . .	81	72	84	56	66	68	71	72	69	69	94	71	93	66	66	87	75	66	56	69	54	58	62	882	801	—	—		
4. Виленская.	1. Виленскій . . . . .	678	627	605	505	552	470	701	714	604	557	608	628	550	574	484	575	477	614	493									







ГУБЕРНИИ и УѢЗДЫ. Gouvernements et districts,	Январь. Janvier.		Февраль. Février.		Мартъ. Mars.		Апрѣль. Avril.		Май. Mai.		Июнь. Juin.		Июль. Juillet.		Августъ. Août.		Сентябрь. Septembre.		Октябрь. Octobre.		Ноябрь. Novembre.		Декабрь. Décembre.		В С Е Г О. T O T A L.		Въ томъ числѣ выбрачныхъ. De ce nombre enfants natu- rels.				
	мальч. garçons.	дѣвч. filles.	мальч. garçons.	дѣвч. filles.	мальч. garçons.	дѣвч. filles.	мальч. garçons.	дѣвч. filles.	мальч. garçons.	дѣвч. filles.	мальч. garçons.	дѣвч. filles.	мальч. garçons.	дѣвч. filles.	мальч. garçons.	дѣвч. filles.	мальч. garçons.	дѣвч. filles.	мальч. garçons.	дѣвч. filles.	мальч. garçons.	дѣвч. filles.	мальч. garçons.	дѣвч. filles.	мальч. garçons.	дѣвч. filles.	мальч. garçons.	дѣвч. filles.			
	1.	2.	3.	4.	5.	6.	7.	8.	9.	10.	11.	12.	13.	14.	15.	16.	17.	18.	19.	20.	21.	22.	23.	24.	25.	26.	27.	28.	29.		
7. Вологодская.	5. Кадниковскій . . .	359	359	355	340	360	381	311	333	305	284	387	311	463	387	423	358	341	337	423	420	330	353	254	264	4.311	4.127	118	114	5	
	6. Никольскій . . .	511	504	543	481	514	463	402	407	441	452	464	407	511	438	418	431	381	353	503	441	354	428	377	359	5.419	5.164	250	205	6	
	7. Сольвычегодскій . . .	237	250	208	203	227	203	202	192	200	192	205	239	336	302	299	287	230	249	285	283	209	191	231	240	2.929	2.831	61	63	7	
	8. Тотемскій . . .	312	281	301	268	316	286	263	254	256	279	270	279	297	320	294	269	236	237	297	272	204	225	236	210	3.282	3.180	85	79	8	
	9. Устьесольскій . . .	251	224	221	214	279	251	205	206	228	224	209	201	248	205	195	190	164	194	191	159	160	145	204	166	2.555	2.379	111	87	9	
	10. Яренскій . . .	85	108	100	90	79	69	73	92	95	92	109	81	106	118	87	107	91	82	101	79	73	83	123	110	1.122	1.111	25	29	10	
	<b>Итого . . .</b>	<b>2.904</b>	<b>2.762</b>	<b>2.756</b>	<b>2.540</b>	<b>2.831</b>	<b>2.638</b>	<b>2.284</b>	<b>2.281</b>	<b>2.338</b>	<b>2.313</b>	<b>2.669</b>	<b>2.372</b>	<b>3.037</b>	<b>2.815</b>	<b>2.614</b>	<b>2.532</b>	<b>2.226</b>	<b>2.234</b>	<b>2.869</b>	<b>2.644</b>	<b>2.184</b>	<b>2.285</b>	<b>2.330</b>	<b>2.106</b>	<b>31.043</b>	<b>29.524</b>	<b>1.066</b>	<b>953</b>		
	Въ т. ч.: православныхъ . . .	2.904	2.762	2.756	2.536	2.831	2.638	2.282	2.281	2.336	2.313	2.669	2.372	3.037	2.813	2.614	2.532	2.226	2.234	2.869	2.644	2.184	2.284	2.329	2.106	31.037	29.513	1.066	953		
	въ г. Вологдѣ . . .	53	45	51	44	46	56	42	59	35	37	46	40	42	48	43	38	33	38	56	36	32	39	40	33	519	513	91	108		
	„ проч. городахъ . . .	67	64	57	53	61	43	53	42	62	62	55	44	41	60	52	45	40	44	46	59	45	47	49	40	631	603	35	43		
	въ уѣздахъ . . .	2.784	2.653	2.648	2.443	2.724	2.539	2.189	2.180	2.241	2.214	2.568	2.288	2.951	2.707	2.519	2.451	2.154	2.152	2.767	2.549	2.107	2.199	2.241	2.033	29.893	28.408	940	802		
	выбрачныхъ . . .	95	103	93	85	89	78	67	70	81	66	96	92	90	85	84	76	82	74	102	81	85	78	102	65	1.066	953				
	8. Волынская.	1. Житомирскій . . .	1.116	1.001	893	896	881	790	828	833	720	793	771	799	923	878	808	753	896	835	1.005	888	816	792	913	840	10.570	9.918	275	281	1
		2. Владиміровольскій . . .	771	661	604	540	539	512	476	447	474	457	514	467	594	598	574	506	537	535	608	614	697	613	686	572	7.074	6.522	98	88	2
		3. Дубенскій . . .	499	468	387	391	348	315	370	366	326	284	387	337	444	443	374	345	392	385	447	418	384	399	413	374	4.771	4.525	74	106	3
		4. Заславскій . . .	540	464	438	405	404	397	359	383	372	315	385	360	499	433	369	396	458	413	436	420	413	373	436	422	5.109	4.782	89	81	4
		5. Ковельскій . . .	567	522	443	413	393	351	375	302	320	290	370	340	448	448	422	346	446	408	513	482	460	476	538	438	5.295	4.816	57	40	5
		6. Кременецкій . . .	498	477	429	445	413	399	407	361	382	353	324	359	508	485	407	372	423	374	503	456	387	367	456	411	5.237	4.859	122	88	6
		7. Луцкій . . .	616	589	535	470	493	435	532	469	480	482	567	474	620	521	522	421	541	480	596	577	559	529	499	467	6.560	5.914	88	85	7
		8. Новоградволинскій . . .	929	810	795	714	738	698	658	621	597	655	628	786	708	731	670	744	686	836	714	730	661	731	704	8.965	8.248	233	203	8	
		9. Овручскій . . .	598	545	477	449	426	399	390	416	360	357	401	420	471	458	473	398	494	506	607	600	517	491	596	563	5.870	5.610	73	81	9
		10. Острожскій . . .	436	440	308	338	361	308	310	301	265	342	280	382	382	348	306	349	336	371	370	348	313	337	334	4.191	3.988	72	83	10	
		11. Ровенскій . . .	658	653	564	553	558	520	578	464	459	452	557	486	602	562	610	521	663	499	711	680	573	545	614	570	7.147	6.505	98	64	11
		12. Староконстантинов. . .	419	411	410	362	415	374	390	361	372	299	351	358	474	429	380	348	374	359	375	379	340	349	405	362	4.705	4.391	71	62	12
		<b>Итого . . .</b>	<b>7.647</b>	<b>7.041</b>	<b>6.283</b>	<b>5.976</b>	<b>5.969</b>	<b>5.498</b>	<b>5.682</b>	<b>5.370</b>	<b>4.854</b>	<b>5.784</b>	<b>5.233</b>	<b>6.751</b>	<b>6.345</b>	<b>6.018</b>	<b>5.382</b>	<b>6.317</b>	<b>5.816</b>	<b>7.008</b>	<b>6.598</b>	<b>6.224</b>	<b>5.908</b>	<b>6.624</b>	<b>6.057</b>	<b>75.494</b>	<b>70.078</b>	<b>1.350</b>	<b>1.262</b>		
	Въ т. числѣ: православныхъ . . .	5.797	5.486	4.756	4.591	4.374	4.167	3.989	3.899	3.560	3.408	4.260	3.913	5.190	4.997	4.596	4.161	4.803	4.486	5.493	5.315	4.731	4.582	5.017	4.697	56.566	53.702	1.042	941		
	римско-католиковъ . . .	614	579	452	505	450	456	627	615	575	597	512	465	537	558	463	427	528	543	485	479	432	407	508	448	6.183	6.079	155	168		
	протестантовъ . . .	423	404	383	376	404	379	355	321	339	316	305	279	324	296	335	316	365	322	358	333	366	327	359	380	4.316	4.043	134	139		
	евреевъ . . .	802	563	669	487	730	484	688	513	693	520	691	567	677	479	609	461	607	447	619	446	674	567	720	521	8.209	6.055	13	4		
	въ г. Житомирѣ . . .	154	119	119	106	108	74	129	156	111	93	125	107	122	110	104	99	131	104	120	108	120	107	138	111	1.481	1.294	69	70		
	„ проч. городахъ . . .	266	227	238	199	275	197	295	234	252	200	282	227	275	219	246	185	238	181	287	205	244	208	273	217	3.171	2.499	126	108		
	въ уѣздахъ . . .	7.227	6.695	5.926	5.671	5.586	5.227	5.258	4.980	4.824	4.561	5.377	4.899	6.354	6.016	5.668	5.098	5.948	5.531	6.601	6.285	5.860	5.593	6.213	5.729	70.842	66.285	1.155	1.084		
	выбрачныхъ . . .	139	125	127	127	92	88	119	110	101	96	99	91	113	95	108	74	105	96	136	132	89	116	122	112	1.350	1.262				
	9. Воронежская.	1. Воронежскій . . .	765	817	760	725	724	699	549	544	605	609	763	718	743	679	609	605	741	698	821	792	576	553	621	599	8.277	8.038	266	253	1
		2. Бирюченскій . . .	617	560	514	429	468	484	395	344	451	383	566	524	544	519	502	472	550	518	738	690	473	491	521	479	6.339	5.893	35	27	2
		3. Бобровскій . . .	920	941	799	766	738	743	558	591	684	657	855	813	799	782	772	737	743	694	1.007	874	552	590	649	589	9.076	8.777	56	67	3
		4. Богучарскій . . .	1.014	993	825	768	716	725	539	495	677	653	865	811	783	887	802	760	895	825	1.010	1.066	680	663	809	696	9.615	9.342	40	48	4
		5. Валуйскій . . .	563	523	421	408																									



ГУБЕРНИИ И УѢЗДЫ Gouvernements et districts.	Январь. Janvier.		Февраль. Février.		Мартъ. Mars.		Апрѣль. Avril.		Май. Mai.		Июнь. Juin.		Июль. Juillet.		Августъ. Août.		Сентябрь. Septembre.		Октябрь. Octobre.		Ноябрь. Novembre.		Декабрь. Décembre.		В С Е Г О. T O T A L.		Въ томъ числѣ внѣбрачныхъ. De ce nombre enfants natu- rels.		№№
	мальчи- garçons.	дѣвочки. filles.	мальчи- garçons.	дѣвочки. filles.	мальчи- garçons.	дѣвочки. filles.	мальчи- garçons.	дѣвочки. filles.	мальчи- garçons.	дѣвочки. filles.	мальчи- garçons.	дѣвочки. filles.	мальчи- garçons.	дѣвочки. filles.	мальчи- garçons.	дѣвочки. filles.	мальчи- garçons.	дѣвочки. filles.	мальчи- garçons.	дѣвочки. filles.	мальчи- garçons.	дѣвочки. filles.	мальчи- garçons.	дѣвочки. filles.	мальчи- garçons.	дѣвочки. filles.	мальчи- garçons.	дѣвочки. filles.	
	1.	2.	3.	4.	5.	6.	7.	8.	9.	10.	11.	12.	13.	14.	15.	16.	17.	18.	19.	20.	21.	22.	23.	24.	25.	26.	27.	28.	
10. Вятская.	529	528	513	502	529	562	465	424	488	425	480	527	513	424	433	404	371	542	492	416	416	450	429	5.767	5.537	156	166	1	
1. Вятскій	529	528	513	502	529	562	465	424	488	425	480	527	513	424	433	404	371	542	492	416	416	450	429	5.767	5.537	156	166	1	
2. Глазовскій	1.259	1.152	1.132	1.019	1.108	1.090	836	775	725	663	879	953	906	818	851	815	794	1.105	1.016	994	944	1.086	1.040	11.710	11.117	735	743	2	
3. Елабужскій	815	727	691	616	637	611	485	519	495	472	558	607	605	591	605	582	561	655	601	609	586	590	533	7.315	6.983	482	423	3	
4. Котельничскій	825	816	760	726	771	738	548	510	487	623	658	657	657	540	524	568	529	755	697	622	596	582	548	7.806	7.418	170	147	4	
5. Малмыжскій	978	977	788	761	795	766	574	567	576	541	659	758	742	671	661	607	547	706	669	698	685	616	608	8.426	8.219	395	373	5	
6. Нолинскій	573	556	585	532	588	569	410	483	445	451	527	550	509	484	458	425	447	554	568	443	520	483	469	6.067	6.024	129	155	6	
7. Орловскій	534	510	594	567	589	498	467	445	408	436	466	578	516	431	469	405	361	492	535	439	415	377	353	5.780	5.582	181	175	7	
8. Сарапульскій	1.274	1.295	1.084	1.034	1.073	1.095	863	840	848	828	1.018	1.045	1.043	1.003	892	966	906	1.058	1.006	1.088	1.112	1.015	943	12.413	12.000	684	665	8	
9. Слободской	600	571	600	532	676	637	520	459	441	481	503	525	485	430	445	444	370	544	488	443	434	437	433	6.165	5.820	110	119	9	
10. Уржумскій	826	843	752	747	730	722	603	601	573	564	798	873	784	688	699	763	670	925	883	793	758	720	688	9.044	8.650	192	200	10	
11. Яравскій	1.164	1.078	1.063	1.024	1.016	1.022	716	675	810	824	1.051	1.209	1.220	1.094	943	982	884	1.217	1.295	1.008	996	921	906	12.251	11.858	205	211	11	
Итого	9.377	9.053	8.562	8.060	8.512	8.310	6.487	6.298	6.363	6.172	7.562	7.281	7.982	7.174	6.980	6.961	6.440	8.553	8.250	7.555	7.462	7.277	6.950	92.744	89.208	3.439	3.377		
въ т. ч.:																													
православныхъ	8.746	8.433	8.031	7.552	7.965	7.744	6.045	5.865	5.963	5.798	7.156	6.816	7.557	6.733	6.573	6.544	6.019	8.094	7.803	7.049	6.986	6.796	6.482	87.038	83.637	2.613	2.481		
магометанъ	439	422	366	325	337	348	277	265	219	217	256	284	256	268	250	228	236	273	237	306	293	310	292	3.563	3.398	2	4		
въ г. Вяткѣ	43	48	34	47	45	60	46	41	60	34	39	44	56	43	38	40	31	57	55	47	43	36	45	534	539	94	99		
" проч. городахъ	81	82	95	77	105	98	78	88	70	75	79	85	78	85	62	74	67	80	85	90	90	110	83	1.032	959	70	66		
" уѣздахъ	9.253	8.923	8.433	7.936	8.362	8.152	6.363	6.169	6.233	6.063	7.444	7.123	7.848	7.046	6.880	6.847	6.342	8.416	8.110	7.418	7.329	7.131	6.822	91.178	87.710	3.275	3.212		
внѣбрачныхъ	393	359	300	301	305	308	259	265	242	239	266	287	301	262	244	275	257	298	299	276	248	276	275	3.439	3.377				
11. Гродненская.	440	367	391	340	326	309	347	279	327	317	354	373	318	313	279	337	292	321	293	361	311	425	326	4.315	3.711	127	129	1	
1. Гродненскій	440	367	391	340	326	309	347	279	327	317	354	373	318	313	279	337	292	321	293	361	311	425	326	4.315	3.711	127	129	1	
2. Брестскій	510	456	412	412	374	311	342	349	328	293	357	471	398	395	386	411	325	433	383	419	386	446	433	4.898	4.467	71	73	2	
3. Вѣлостокскій	360	325	369	314	308	221	366	318	309	260	298	358	295	319	279	343	326	349	280	344	309	379	327	4.102	3.532	140	119	3	
4. Вѣльскій	364	334	309	257	268	248	254	227	246	223	260	274	260	267	242	274	241	298	270	293	256	300	273	3.407	3.072	68	57	4	
5. Волковыскскій	380	356	380	295	282	278	256	234	247	207	271	318	284	272	225	233	260	258	256	281	248	302	312	3.480	3.224	94	99	5	
6. Кобринскій	448	418	387	332	358	325	337	267	370	300	367	465	423	369	334	380	366	389	411	417	386	386	410	4.673	4.328	38	40	6	
7. Пружанскій	361	317	274	226	210	212	232	210	194	210	248	330	295	249	284	300	263	357	297	278	330	345	309	3.378	3.162	44	40	7	
8. Слонимскій	533	510	482	429	403	368	365	392	369	328	421	516	492	426	363	457	430	450	482	418	429	611	462	5.451	5.061	131	97	8	
9. Сокольскій	177	181	191	172	170	142	185	150	141	143	166	189	170	126	129	175	166	156	152	176	158	202	142	2.054	1.844	46	42	9	
Итого	3.573	3.264	3.195	2.777	2.699	2.414	2.684	2.426	2.531	2.281	2.742	2.448	2.935	2.736	2.521	2.910	2.669	3.011	2.824	2.987	2.813	3.396	2.994	35.758	32.401	759	696		
въ томъ числѣ:																													
православныхъ	2.291	2.216	2.069	1.871	1.714	1.658	1.643	1.540	1.550	1.482	1.771	1.670	2.106	1.821	1.755	1.853	1.796	1.994	2.044	1.983	1.969	2.230	2.091	23.179	22.203	503	476		
римско-католиковъ	746	734	713	660	623	549	651	635	584	537	562	674	611	561	559	670	643	605	592	604	608	644	601	7.637	7.295	229	214		
протестантовъ	10	24	10	16	18	9	13	15	13	16	10	11	13	16	17	17	14	8	8	11	8	11	15	167	167	6	3		
евреевъ	519	285	402	228	340	197	377	233	383	246	396	447	204	337	186	369	212	397	180	387	222	511	290	4.765	2.710	19	1		
въ г. Гроднѣ	79	47	70	53	52	40	79	50	68	52	70	80	44	64	32	67	42	69	44	89	50	93	36	880	540	59	60		
" " Брестѣ	97	79	74	64	54	46	67	76	63	47	73	78	55	58	54	60	50	62	55	77	54	90	86	853	720	31	32		
" проч. городахъ	265	204	279	214	218	131	288	210	244	210	219	264	170	245	168	230	201	255	187	230	167	318	221	3.055	2.278	104	87		
" уѣздахъ	3.132	2.934	2.772	2.446	2.375	2.197	2.250	2.090	2.156	1.972	2.380	2.167	2.666	2.369	2.267	2.553	2.376	2.625	2.538	2.591	2.542	2.895	2.651	30.970	28.863	565	517		
внѣбрачныхъ	67	79	82	60	54	55	54	73	64	59	73	72	59	56	42	56	57	60	45	53	44	68	62	759	696				
12. Область Войска Донского.	644	642	593	596	639	630	528	519	548	522	625	584	616	672	615	644	613	795	761	562	606	553	561	7.519	7.268	597	678	1	
1. Черкасскій	644	642	593	596	639	630	528	519	548	522	625	584	616	672	615	644	613	795	761	562	606	553	561	7.519	7.268	597	678	1	
2. Донецкій	1.390	1.311	1.281	1.230	1.302	1.274	1.048	1.002	961	1.265	1.188	1.221	1.221	1.175	1.085	1.348	1.262	1.577	1.415	1.155	1.146	1.203	1.091	15.070	14.183	86	120	2	
3. 1-й Донской	663	598	605	584	665	636	510	468	528	510	558	585	663	740	661	758	676	802	757	648	594	620	577	7.755	7.256	160	152	3	
4. 2-й Донской	414	356	416	370	443	423	356	368	335	333	390	434	423	381	389	463													



ГУБЕРНІИ И УѢЗДЫ. Gouvernements et districts.	Январь. Janvier.		Февраль. Février.		Мартъ. Mars.		Апрѣль. Avril.		Май. Mai.		Іюнь. Juin.		Іюль. Juillet.		Августъ. Août.		Сентябрь. Septembre.		Октябрь. Octobre.		Ноябрь. Novembre.		Декабрь. Décembre.		В С Е Г О. T O T A L.		Въ томъ числѣ внѣбрачныхъ. De ce nombre enfants natu- rels.			
	мальчики. garçons.	дѣвочки. filles.	мальчики. garçons.	дѣвочки. filles.	мальчики. garçons.	дѣвочки. filles.	мальчики. garçons.	дѣвочки. filles.	мальчики. garçons.	дѣвочки. filles.	мальчики. garçons.	дѣвочки. filles.	мальчики. garçons.	дѣвочки. filles.	мальчики. garçons.	дѣвочки. filles.	мальчики. garçons.	дѣвочки. filles.	мальчики. garçons.	дѣвочки. filles.	мальчики. garçons.	дѣвочки. filles.	мальчики. garçons.	дѣвочки. filles.	мальчики. garçons.	дѣвочки. filles.	мальчики. garçons.	дѣвочки. filles.		
	1	2	3	4	5	6	7	8	9	10	11	12	13	14	15	16	17	18	19	20	21	22	23	24	25	26	27	28	29	
13. Екатеринбургская.	1. Екатеринбургскій . . . . .	1.039	1.039	710	635	712	779	720	632	816	673	825	810	745	853	783	836	788	968	911	889	900	742	777	9.929	9.420	402	364		
	2. Александровскій . . . . .	810	753	731	618	597	647	567	470	573	559	663	690	765	752	762	796	731	620	619	804	683	560	420	8.163	7.648	91	92		
	3. Бахмутскій . . . . .	1.237	1.159	1.038	901	987	993	980	877	898	938	1.030	220	1.132	1.117	1.094	1.166	1.069	1.256	1.192	955	988	1.096	1.075	12.980	12.312	238	204		
	4. Верхнеднѣпровскій . . . . .	484	536	439	374	430	457	372	397	448	438	406	512	445	478	509	522	440	528	540	589	466	407	387	5.615	5.308	120	109		
	5. Мариупольскій . . . . .	754	755	714	684	695	657	605	650	608	582	701	767	708	756	606	751	578	690	750	841	711	720	727	8.602	8.025	112	125		
	6. Новомосковскій . . . . .	773	710	650	658	632	571	522	561	639	577	680	667	746	775	690	770	666	563	531	745	804	624	581	8.040	7.735	116	108		
	7. Павлоградскій . . . . .	863	730	598	518	534	500	530	502	590	411	615	800	629	744	621	734	613	1.042	880	829	712	808	539	8.587	7.251	88	82		
	8. Славяносербскій . . . . .	634	510	396	408	549	411	504	451	491	365	547	652	457	497	516	491	575	646	611	629	746	746	783	6.882	6.337	64	66		
	Итого . . . . .	6.594	6.192	5.276	4.796	5.136	5.021	4.809	4.540	5.063	4.543	5.467	118	5.627	5.972	5.581	6.066	5.460	6.313	6.034	6.281	6.010	5.703	5.289	68.798	64.036	1.231	1.150		
	Въ т. числѣ:																													
православныхъ . . . . .	6.052	5.686	4.840	4.429	4.720	4.591	4.348	4.129	4.631	4.113	5.033	701	5.229	5.524	5.205	5.605	5.055	5.854	5.614	5.836	5.577	5.245	4.881	63.389	59.067	1.143	1.094			
римско-католиковъ . . . . .	121	106	74	80	84	117	89	78	86	96	85	76	81	76	66	107	94	106	96	97	107	87	91	1.088	1.088	29	25			
протестантовъ . . . . .	124	102	120	93	99	94	118	112	108	94	92	96	98	120	87	118	103	101	89	92	104	100	66	1.288	1.114	22	13			
евреевъ . . . . .	263	266	211	171	203	189	222	184	206	221	224	224	199	222	195	205	184	230	201	229	199	255	232	2.694	2.452	35	17			
въ г. Екатеринбургѣ . . . . .	278	287	255	251	232	214	242	242	233	230	274	252	229	263	234	249	241	321	247	264	235	282	278	3.145	2.934	261	240			
» проч. городахъ . . . . .	325	383	365	317	359	352	336	340	310	311	371	490	5.049	5.360	5.014	5.491	4.888	5.605	5.459	5.540	5.250	5.052	4.704	61.303	56.904	820	739			
» уѣздахъ . . . . .	5.991	5.522	4.656	4.228	4.545	4.445	4.231	3.958	4.520	4.002	4.822	104	90	79	94	91	73	117	103	76	104	92	1.231	1.150						
внѣбрачныхъ . . . . .	206	128	115	106	88	87	65	92	92	116	94																			
14. Казанская.	1. Казанскій . . . . .	821	770	744	706	673	752	748	638	777	612	811	720	785	776	728	759	637	859	790	758	701	777	754	9.223	8.614	383	323		
	2. Космодемьянскій . . . . .	258	250	238	268	280	244	178	182	181	145	181	229	224	184	166	177	167	214	188	175	157	183	183	2.487	2.351	38	30		
	3. Лаишевскій . . . . .	582	450	475	447	413	424	332	330	318	291	397	433	418	372	353	379	373	471	435	426	467	395	376	4.993	4.786	40	16		
	4. Мамадышскій . . . . .	571	573	469	427	501	466	350	332	338	337	362	352	350	367	380	352	326	376	406	447	432	493	475	4.978	4.842	108	103		
	5. Свяжскій . . . . .	278	236	342	291	364	177	208	275	311	253	307	236	290	331	253	326	343	312	270	303	386	350	370	3.668	3.389	112	112		
	6. Спасскій . . . . .	382	438	409	382	396	359	354	369	422	393	369	431	363	470	322	414	450	478	400	437	463	473	351	5.035	4.653	38	30		
	7. Тетюшскій . . . . .	338	358	463	340	380	376	444	349	416	417	424	289	243	364	427	373	435	470	389	430	370	432	431	4.969	4.613	29	31		
	8. Царевкокшайскій . . . . .	267	168	217	198	247	258	211	229	245	191	268	436	323	364	363	382	356	382	363	321	367	322	382	4.559	4.456	98	85		
	9. Цивильскій . . . . .	491	434	483	427	416	435	326	361	282	256	354	299	314	304	263	349	327	334	285	350	339	313	261	3.366	3.219	41	51		
	10. Чебоксарскій . . . . .	252	240	204	217	222	238	238	265	269	221	232	763	766	708	713	669	590	819	784	746	669	769	766	9.451	8.887	183	168		
	11. Чистопольскій . . . . .	999	948	897	790	873	778	754	648	638	653	816	364	334	299	281	323	285	392	343	345	297	234	275	4.322	4.045	47	66		
	12. Ядринскій . . . . .	507	491	413	411	442	431	349	370	356	235	298	978	4.744	4.755	4.515	4.756	4.600	5.425	4.966	5.082	4.971	5.137	4.978	60.322	56.924	1.166	1.058		
	Итого . . . . .	5.746	5.356	5.354	4.904	5.225	4.938	4.492	4.348	4.553	4.004	4.819	4.8	4.744	4.755	4.515	4.756	4.600	5.425	4.966	5.082	4.971	5.137	4.978	60.322	56.924	1.166	1.058		
Въ т. числѣ:																														
православныхъ . . . . .	3.964	3.743	3.887	3.529	3.750	3.449	3.120	3.169	3.208	2.882	3.439	767	3.540	3.339	3.288	3.496	3.389	3.890	3.596	3.673	3.504	3.629	3.380	43.162	40.847	948	840			
магометанъ . . . . .	1.722	1.561	1.405	1.318	1.424	1.427	1.325	1.125	1.278	1.077	1.324	164	1.159	1.358	1.182	1.198	1.171	1.474	1.322	1.343	1.388	1.441	1.531	16.456	15.420	107	103			
идолопоклонниковъ . . . . .	33	17	19	27	20	23	20	26	28	17	18	19	17	19	20	18	16	24	18	29	32	35	32	282	278	37	41			
въ г. Казани . . . . .	229	236	248	208	201	231	251	191	234	200	254	181	244	216	194	210	203	242	225	284	201	250	194	2.800	2.543	316	270			
» проч. городахъ . . . . .	120	110	125	113	129	109	99	85	97	121	121	126	114	130	110	95	95	111	116	102	107	98	98	1.353	1.254	50	47			
» уѣздахъ . . . . .	5.397	5.010	4.981	4.583	4.895	4.598	4.142	4.072	4.222	3.797	4.444	671	4.386	4.409	4.211	4.451	4.302	5.072	4.625	4.696	4.663	4.789	4.686	56.169	53.127	800	741			
внѣбрачныхъ . . . . .	97	112	104	77	93	91	100	80	93	69	107	96	95	78	95	94	88	94	84	95	86	115	98	1.166	1.058					
15. Калужская.	1. Калужскій . . . . .	289	264	239	216	249	250	247	211	205	202	202	228	230	179	167	200	182	238	251	175	164	440	458	2.891	2.837	302	330		
	2. Воровскій . . . . .	159	128	105	96	127	108	151	150	120	107	133	150	94	129	97	131	145	145	135	85	70	200	178	1.635	1.424	27	29		
	3. Жиздринскій . . . . .	685	688	505	487	660	576	625	568	604	559	718	705	652	627	666	682	611	767	726	553	615	1.048	997	8.179	7.790	287	282		
	4. Козельскій . . . . .	276	274	172	159	188	174	144	145	22																				



ГУБЕРНИИ И УѢЗДЫ. Gouvernements et districts.	Январь. Janvier.		Февраль. Février.		Мартъ. Mars.		Апрѣль. Avril.		Маѣ. Mai.		Юнь. Juin.		Юль. Juillet.		Августъ. Août.		Сентябрь. Septembre.		Октябрь. Octobre.		Ноябрь. Novembre.		Декабрь. Décembre.		В С Е Р О. T O T A L.		Въ томъ числѣ внѣбрачныхъ. De ce nombre enfants natu- rels.		
	мальч. garçons.	дѣвч. filles.	мальч. garçons.	дѣвч. filles.	мальч. garçons.	дѣвч. filles.	мальч. garçons.	дѣвч. filles.	мальч. garçons.	дѣвч. filles.	мальч. garçons.	дѣвч. filles.	мальч. garçons.	дѣвч. filles.	мальч. garçons.	дѣвч. filles.	мальч. garçons.	дѣвч. filles.	мальч. garçons.	дѣвч. filles.	мальч. garçons.	дѣвч. filles.	мальч. garçons.	дѣвч. filles.	мальч. garçons.	дѣвч. filles.	мальч. garçons.	дѣвч. filles.	
	2	3	4	5	6	7	8	9	10	11	12	13	14	15	16	17	18	19	20	21	22	23	24	25	26	27	28	29	
15. Кал.	Въ г. Калугѣ	2.925	2.802	2.180	2.025	2.644	2.482	2.525	2.349	2.337	2.277	2.804	2.146	2.853	3.102	2.990	3.366	3.218	3.848	3.706	2.480	2.528	2.643	2.369	34.000	32.204	388	354	
16. Кіевская.	1. Кіевскій	1.116	1.164	1.064	948	957	907	1.004	971	996	884	1.004	631	1.084	1.045	960	1.131	1.088	1.254	1.215	1.039	1.063	1.159	1.110	12.876	12.356	1.180	1.125	
	2. Бердичевскій	717	681	639	604	587	591	523	560	502	442	495	683	623	623	594	672	631	750	599	644	572	701	646	7.842	7.229	266	223	
	3. Васильковский	778	753	689	612	611	576	519	521	557	531	615	414	486	460	403	508	459	587	539	458	395	510	469	5.953	5.509	183	148	
	4. Звенигородскій	622	591	524	508	581	470	424	397	413	377	452	491	489	514	475	554	505	625	590	538	449	538	537	6.129	5.727	176	158	
	5. Каневскій	635	567	475	482	484	501	421	365	413	358	441	428	435	367	326	415	372	452	403	327	328	361	401	4.841	4.629	115	131	
	6. Липовецкій	526	528	452	416	398	369	407	397	325	333	383	692	670	651	644	699	674	894	783	734	714	804	713	8.568	7.877	218	188	
	7. Радомысльскій	851	764	650	632	659	558	613	591	622	549	699	516	478	421	433	474	445	556	490	459	404	486	462	5.582	5.227	168	150	
	8. Сквирскій	567	527	467	431	459	460	416	375	355	342	406	482	429	440	380	479	437	525	472	412	390	465	436	5.379	4.993	131	127	
	9. Таращанскій	539	531	475	457	409	441	411	328	362	322	380	672	670	596	545	692	602	636	577	497	486	607	500	7.777	7.109	240	199	
	10. Уманскій	830	777	738	687	674	614	604	556	622	524	609	641	573	619	600	666	623	812	769	613	616	611	616	7.335	6.891	238	232	
	11. Черкасскій	679	569	566	559	629	577	488	464	505	440	506	411	386	376	398	442	386	493	440	395	394	427	399	4.988	4.667	136	139	
	12. Чигиринскій	512	439	402	378	418	378	350	331	401	337	361	168	6.900	6.665	6.255	7.287	6.750	8.225	7.458	6.657	6.323	7.261	6.854	84.246	78.890	3.225	2.975	
Итого	8.372	7.891	7.141	6.714	6.866	6.442	6.180	5.856	6.073	5.439	6.351	6.276	6.158	5.853	5.576	6.451	6.009	7.329	6.739	5.757	5.539	6.301	5.992	73.491	69.554	3.086	2.861		
Ковенская.	1. Ковенскій	362	322	364	321	323	298	406	370	365	322	326	348	315	315	282	330	305	325	317	349	346	380	322	4.193	3.835	220	209	
	2. Вилькомирскій	356	330	337	325	331	303	389	379	348	354	323	341	306	332	283	355	296	348	313	353	315	317	302	4.130	3.800	125	110	
	3. Новоалександровск.	329	284	306	264	294	292	333	281	300	286	272	292	251	254	271	326	314	326	262	341	304	325	293	3.698	3.454	159	124	
	4. Поневѣжскій	329	318	294	303	321	310	329	291	266	277	295	338	335	357	287	365	303	320	309	363	330	307	357	4.212	3.986	234	206	
	5. Россіенскій	416	383	338	308	341	337	380	366	377	365	310	291	303	244	293	295	279	292	284	275	291	254	3.547	3.396	147	153		
	6. Тельшевскій	327	306	329	286	317	282	306	304	312	279	281	300	335	332	288	287	298	360	291	367	338	372	351	3.991	3.894	181	197	
	7. Шавельскій	382	343	312	316	333	331	340	358	311	324	295	199	2.164	2.097	1.967	2.254	2.039	2.240	2.074	2.380	2.205	2.311	2.171	27.386	25.736	1.161	1.082	
	Итого	2.501	2.286	2.280	2.123	2.260	2.153	2.483	2.349	2.279	2.207	2.102	74	56	55	46	57	46	57	69	52	58	67	52	741	696	43	39	
	18. Костромская.	1. Костромской	376	393	361	347	402	351	315	311	305	280	368	424	397	404	348	340	304	489	481	285	314	293	280	4.362	4.168	199	171
		2. Буйскій	152	149	129	130	143	127	116	118	120	115	124	171	164	138	123	121	141	187	203	114	126	98	99	1.613	1.627	30	25
		3. Варнавинскій	216	211	217	243	245	248	180	180	196	179	234	302	223	245	233	168	159	237	242	206	202	181	158	2.627	2.501	59	63
		4. Ветлужскій	302	294	333	289	327	332	269	313	292	281	389	352	329	284	270	204	177	258	220	255	241	201	222	3.466	3.282	65	63
5. Галичскій		142	146	112	88	150	107	124	107	93	99	121	242	205	279	293	300	305	414	376	279	270	139	162	2.395	2.284	40	28	
6. Кивешемскій		331	359	342	331	371	380	294	275	303	289	357	366	350	294	281	255	233	354	338	240	239	224	244	3.731	3.669	97	90	
7. Кологривскій		278	208	244	246	262	249	204	222	209	195	212	219	200	192	182	207	212	200	311	249	232	211	143	151	2.713	2.511	49	52
8. Макарьевскій		347	298	315	313	351	353	280	274	275	259	278	309	291	256	250	237	200	420	356	324	307	251	234	3.643	3.402	86	61	

№ №



ГУБЕРНИИ И УѢЗДЫ. Gouvernements et districts.	Январь. Janvier.		Февраль. Février.		Мартъ. Mars.		Апрѣль. Avril.		Май. Mai.		Юнь. Juin.		Юль. Juillet.		Августъ. Août.		Сентябрь. Septembre.		Октябрь. Octobre.		Ноябрь. Novembre.		Декабрь. Décembre.		В С Е Г О. T O T A L.		Въ томъ числѣ внѣбрачныхъ. De ce nombre enfants natu- rels.			
	мальчики. garçons.	дѣвочки. filles.	мальчики. garçons.	дѣвочки. filles.	мальчики. garçons.	дѣвочки. filles.	мальчики. garçons.	дѣвочки. filles.	мальчики. garçons.	дѣвочки. filles.	мальчики. garçons.	дѣвочки. filles.	мальчики. garçons.	дѣвочки. filles.	мальчики. garçons.	дѣвочки. filles.	мальчики. garçons.	дѣвочки. filles.	мальчики. garçons.	дѣвочки. filles.	мальчики. garçons.	дѣвочки. filles.	мальчики. garçons.	дѣвочки. filles.	мальчики. garçons.	дѣвочки. filles.	мальчики. garçons.	дѣвочки. filles.		
	1	2	3	4	5	6	7	8	9	10	11	12	14	15	16	17	18	19	20	21	22	23	24	25	26	27	28	29	30	
18. Костромская.	9. Нерехтскій . . . . .	384	348	339	360	424	424	358	349	294	292	324	303	338	316	293	281	286	405	372	212	230	252	204	3.892	3.782	56	61	9	
	10. Солигаличскій . . . . .	77	80	57	55	77	55	49	55	68	75	98	141	105	168	153	155	165	198	186	150	137	55	78	1.293	1.219	35	34	10	
	11. Чухломскій . . . . .	45	61	36	43	32	34	26	28	27	42	51	91	86	168	139	182	183	188	189	134	142	66	72	1.046	1.062	25	21	11	
	12. Юрьеveckій . . . . .	348	319	284	265	334	343	217	292	283	264	298	266	253	225	231	208	240	360	326	234	199	281	234	3.338	3.229	62	79	12	
	<b>Итого</b> . . . . .	<b>2.998</b>	<b>2.866</b>	<b>2.769</b>	<b>2.710</b>	<b>3.118</b>	<b>3.003</b>	<b>2.432</b>	<b>2.524</b>	<b>2.465</b>	<b>2.370</b>	<b>2.854</b>	<b>3.186</b>	<b>2.941</b>	<b>2.969</b>	<b>2.796</b>	<b>2.658</b>	<b>2.605</b>	<b>3.821</b>	<b>3.538</b>	<b>2.665</b>	<b>2.618</b>	<b>2.184</b>	<b>2.138</b>	<b>34.119</b>	<b>32.736</b>	<b>803</b>	<b>748</b>		
	Въ т. ч.: православныхъ . . . . .	2.998	2.864	2.768	2.706	3.116	2.998	2.430	2.523	2.461	2.369	2.852	3.183	2.941	2.967	2.796	2.657	2.605	3.818	3.538	2.663	2.614	2.180	2.137	34.093	32.716	803	748		
	въ г. Костромѣ . . . . .	76	69	82	75	94	79	67	66	62	67	80	75	64	71	61	64	60	73	74	67	64	57	66	868	826	131	124		
	„ проч. городахъ . . . . .	103	103	88	87	95	106	85	84	91	78	96	70	97	101	86	72	99	119	107	90	87	76	80	1.086	1.105	39	37		
	„ уѣздахъ . . . . .	2.819	2.694	2.599	2.548	2.929	2.818	2.280	2.374	2.312	2.225	2.678	3.041	2.780	2.797	2.649	2.522	2.446	3.629	3.357	2.508	2.467	2.051	1.992	32.165	30.805	633	587		
	внѣбрачныхъ . . . . .	64	67	76	62	71	73	58	67	67	62	81	83	65	71	60	63	49	56	70	65	52	44	803	748					
	1. Добленскій . . . . .	124	106	94	120	109	93	102	104	112	95	129	107	95	104	93	99	86	107	125	140	99	129	110	1.356	1.231	90	77	1	
	2. Баусскій . . . . .	51	51	60	47	69	45	47	57	56	53	47	59	52	62	54	48	55	66	53	50	39	59	50	674	617	24	21	2	
	3. Вяндовскій . . . . .	59	58	62	65	53	67	68	69	48	59	53	69	47	50	58	77	59	52	49	60	47	59	60	710	690	16	30	3	
	4. Газенпотскій . . . . .	59	63	69	48	61	50	53	64	62	51	55	47	65	60	56	52	48	51	58	55	51	48	65	672	674	25	22	4	
	5. Гольдингенскій . . . . .	73	67	63	51	92	72	80	58	82	73	75	58	82	66	53	60	52	82	58	77	77	62	62	870	767	43	36	5	
	6. Гробинскій . . . . .	197	185	186	175	195	163	222	197	176	162	174	196	173	155	165	145	159	145	155	190	183	188	200	2.169	2.077	85	87	6	
	7. Илукетскій . . . . .	82	85	98	96	103	92	126	119	106	88	88	101	82	83	77	72	70	100	75	97	85	98	87	1.154	1.031	55	26	7	
	8. Тальсенскій . . . . .	67	55	63	43	70	78	62	57	66	54	63	68	47	65	61	72	61	67	55	62	59	57	70	782	692	34	31	8	
	9. Туккумскій . . . . .	57	50	55	62	45	54	34	45	46	48	50	51	37	55	53	43	64	44	42	34	47	42	561	590	31	22	9		
	10. Фридрихштадтскій . . . . .	74	80	76	62	64	78	76	71	67	58	62	61	50	80	57	68	54	76	61	60	64	65	59	829	731	23	21	10	
	<b>Итого</b> . . . . .	<b>843</b>	<b>800</b>	<b>826</b>	<b>769</b>	<b>861</b>	<b>792</b>	<b>870</b>	<b>841</b>	<b>821</b>	<b>741</b>	<b>796</b>	<b>817</b>	<b>730</b>	<b>780</b>	<b>727</b>	<b>736</b>	<b>708</b>	<b>790</b>	<b>731</b>	<b>825</b>	<b>751</b>	<b>812</b>	<b>805</b>	<b>9.777</b>	<b>9.100</b>	<b>426</b>	<b>373</b>		
	Въ томъ числѣ: православныхъ . . . . .	45	41	46	34	34	36	55	31	38	37	43	59	46	39	31	43	34	42	43	53	37	52	49	549	449	41	28		
	римско-католиковъ . . . . .	138	140	138	141	144	132	193	175	135	138	136	154	142	131	121	114	111	131	127	150	147	163	142	1.727	1.617	85	69		
	протестантовъ . . . . .	606	561	575	547	618	576	559	578	574	515	560	542	506	557	532	524	511	560	519	567	514	534	557	6.776	6.433	292	269		
	евреевъ . . . . .	54	58	67	47	65	48	63	57	74	51	57	62	36	53	43	55	52	57	42	55	53	63	57	725	601	8	7		
	въ г. Митавѣ . . . . .	42	41	33	30	36	34	41	38	51	42	45	50	36	32	36	33	31	34	50	59	42	49	43	505	462	51	40		
	„ Либавѣ . . . . .	137	137	112	128	118	105	152	128	123	107	118	145	127	106	114	106	110	87	104	136	120	124	122	1.464	1.407	50	57		
	„ проч. городахъ . . . . .	57	54	56	47	68	61	61	63	54	63	50	71	53	54	56	65	63	61	60	58	46	60	60	715	681	16	24		
	„ уѣздахъ . . . . .	607	568	625	564	639	592	616	612	593	529	583	551	514	588	521	532	504	608	517	572	543	579	580	7.093	6.550	309	252		
	внѣбрачныхъ . . . . .	41	24	35	39	32	31	36	40	36	34	40	26	17	34	31	30	34	38	27	48	36	30	28	426	373				
	20. Курская.	1. Курскій . . . . .	584	529	456	485	483	479	355	352	433	406	519	488	509	429	431	528	447	611	566	440	456	446	418	5.772	5.544	137	156	1
		2. Бѣлгородскій . . . . .	397	410	326	308	360	325	281	273	329	306	323	415	390	413	382	510	451	559	565	438	443	389	395	4.740	4.553	43	57	2
		3. Грайворонскій . . . . .	413	373	395	383	331	351	294	277	306	268	338	455	434	394	380	409	440	514	455	362	334	371	354	4.582	4.351	29	31	3
		4. Дмитріевскій . . . . .	302	294	265	221	234	229	244	191	182	223	263	359	274	335	345	455	378	462	484	349	325	298	247	3.748	3.442	27	20	4
		5. Корочанскій . . . . .	331	355	374	348	358	339	274	258	333	260	414	413	404	402	376	442	392	551	535	408	381	331	326	4.631	4.319	23	21	5
		6. Львовскій . . . . .	335	291	253	233	271	243	227	205	242	226	302	336	314	318	302	319	320	410	370	265	283	253	242	3.531	3.300	33	28	6
		7. Ново-оскольскій . . . . .	405	398	375	344	386	368	260	225	291	286	394	384	358	346	316	358	403	479	431	323	358	357	320	4.358	4.155	30	24	7
		8. Обоянскій . . . . .	434	417	372	346	375	360	314	269	344	320	480	529	448	522	475	516	557	605	591	431	395	415	390	5.337	4.979	24	40	8
		9. Путивльскій . . . . .	400	368	326	352	343	294	263	259	258	252	347	419	359	402	371	391	374	490	499	320	329	345	351	4.304	4.107	54	59	9
		10. Рыльскій . . . . .	339	351	337	293	339	343	295	260	281	247	301	362	383	410	364	442	442	530	492	410	351	381	342	4.427	4.148	58	54	10
		11. Старо-Оскольскій . . . . .																												



ГУБЕРНИИ И УѢЗДЫ. Gouvernements et districts.	Январь. Janvier.		Февраль. Février.		Мартъ. Mars.		Апрѣль. Avril.		Май. Mai.		Июль. Juin.		Июль. Juillet.		Августъ. Août.		Сентябрь. Septembre.		Октябрь. Octobre.		Ноябрь. Novembre.		Декабрь. Décembre.		В С Е Г О. T O T A L.		Въ томъ числѣ въбрачныхъ. De ce nombre enfants natu- rels.		№№	
	мальчики. garçons.	дѣвочки. filles.	мальчики. garçons.	дѣвочки. filles.	мальчики. garçons.	дѣвочки. filles.	мальчики. garçons.	дѣвочки. filles.	мальчики. garçons.	дѣвочки. filles.	мальчики. garçons.	дѣвочки. filles.	мальчики. garçons.	дѣвочки. filles.	мальчики. garçons.	дѣвочки. filles.	мальчики. garçons.	дѣвочки. filles.	мальчики. garçons.	дѣвочки. filles.	мальчики. garçons.	дѣвочки. filles.	мальчики. garçons.	дѣвочки. filles.	мальчики. garçons.	дѣвочки. filles.	мальчики. garçons.	дѣвочки. filles.		
	1	2	3	4	5	6	7	8	9	10	11	12	13	14	15	16	17	18	19	20	21	22	23	24	25	26	27	28		29
21. Лифляндская.	1. Рижскій . . . . .	576	549	539	522	613	570	589	555	579	576	634	639	570	572	590	592	558	618	546	645	544	641	617	7.237	6.728	501	405	1	
	2. Валкскій . . . . .	189	182	164	153	200	157	147	134	131	110	139	154	154	159	147	154	166	149	146	158	136	142	143	1.886	1.758	67	67	2	
	3. Венденскій . . . . .	150	116	121	98	143	124	121	97	102	100	98	133	133	121	141	102	92	110	95	103	138	113	114	1.417	1.333	66	62	3	
	4. Верросскій . . . . .	150	135	153	136	136	106	106	122	110	110	126	125	124	118	115	118	125	117	111	118	106	120	1483	1.416	117	110	4		
	5. Вольмарскій . . . . .	132	119	136	121	109	124	119	105	95	82	124	138	101	133	128	146	120	113	111	156	151	154	158	1.555	1.444	61	64	5	
	6. Перновскій . . . . .	127	110	134	108	128	118	110	100	93	97	100	105	121	116	129	135	113	104	129	126	128	134	149	1.412	1.384	97	72	6	
	7. Феллинскій . . . . .	132	103	95	110	97	94	89	89	84	94	89	109	88	107	117	90	101	75	95	89	85	121	92	1.177	1.148	94	91	7	
	8. Эзельскій . . . . .	44	53	62	50	68	54	55	58	49	44	75	86	81	84	76	109	85	73	80	100	103	95	74	900	818	55	64	8	
	9. Юрьевскій . . . . .	245	213	199	214	217	236	199	193	205	216	199	231	213	247	199	233	214	224	226	239	233	236	221	2.694	2.573	285	297	9	
	Итого . . . . .	1.745	1.580	1.603	1.512	1.711	1.583	1.535	1.453	1.448	1.429	1.604	1.720	1.585	1.657	1.642	1.679	1.574	1.583	1.539	1.734	1.636	1.742	1.688	19.761	18.602	1.343	1.232		
	Въ т. числѣ: православныхъ . . . . .	284	242	303	263	301	262	268	249	250	243	284	283	288	294	304	309	255	276	278	295	314	304	313	304	3.460	3.257	298	242	
	протестантовъ въ г. Ригѣ . . . . .	427	401	382	391	458	407	418	401	409	426	473	1.239	1.133	1.213	1.167	1.196	1.183	1.132	1.084	1.241	1.153	1.251	1.210	14.245	13.465	771	737		
	„ „ Юрьевѣ . . . . .	50	55	46	48	60	47	44	52	51	69	57	440	392	409	454	425	388	454	401	476	401	470	424	5.241	4.865	437	337		
	„ „ проч. городахъ . . . . .	56	70	63	44	60	52	54	44	42	40	74	58	58	60	39	55	53	47	33	39	43	51	594	629	53	59			
	„ „ уѣздахъ . . . . .	1.212	1.054	1.112	1.029	1.133	1.077	1.019	956	946	894	1.000	70	54	48	59	66	55	40	50	67	66	65	70	705	645	28	28		
	въбрачныхъ . . . . .	104	100	103	102	96	94	120	82	107	90	121	152	1.081	1.140	1.069	1.149	1.076	1.036	1.041	1.158	1.130	1.164	1.143	13.221	12.463	825	808		
	22. Минская.	1. Минскій . . . . .	611	544	523	472	445	391	596	548	499	468	537	503	425	415	485	424	490	413	542	486	497	468	6.118	5.532	345	328	1	
	2. Бобруйскій . . . . .	643	573	555	538	561	469	498	483	548	497	603	605	580	563	483	532	495	583	538	563	552	630	564	6.884	6.320	105	94	2	
	3. Борисовскій . . . . .	587	484	480	462	443	459	533	472	402	417	492	540	489	466	429	471	450	437	427	473	459	491	473	5.815	5.455	197	213	3	
	4. Игуменскій . . . . .	615	532	559	554	549	487	569	534	472	439	504	566	524	417	402	481	446	499	448	444	461	481	435	6.156	5.734	156	171	4	
	5. Мозырскій . . . . .	466	471	396	373	350	326	333	348	351	347	410	437	421	400	341	480	418	547	515	451	428	492	401	5.113	4.781	70	61	5	
	6. Новогрудскій . . . . .	630	653	503	483	493	341	512	484	428	406	469	437	421	400	341	480	418	547	515	451	428	492	401	5.113	4.781	70	61	5	
	7. Пинскій . . . . .	606	586	485	429	430	395	413	388	417	361	497	487	488	410	360	467	444	489	465	477	470	489	431	5.764	5.454	177	207	6	
	8. Рѣчицкій . . . . .	541	566	528	480	462	435	427	416	478	441	527	567	512	525	465	573	464	666	630	558	528	615	607	6.352	5.851	53	52	7	
	9. Слуцкій . . . . .	610	569	501	523	480	443	463	471	466	409	487	497	473	516	496	590	510	619	613	565	521	555	585	6.305	6.050	87	73	8	
	Итого . . . . .	5.309	4.978	4.530	4.314	4.123	3.746	4.344	4.174	4.061	3.716	4.457	4.795	4.521	4.173	3.819	4.565	4.085	4.851	4.551	4.546	4.344	4.765	4.415	54.519	50.791	1.288	1.307	9	
	Въ томъ числѣ: православныхъ . . . . .	4.230	4.083	3.649	3.607	3.274	3.086	3.386	3.343	3.113	2.971	3.561	3.930	3.843	3.321	3.160	3.679	3.405	4.001	3.864	3.712	3.641	3.807	3.657	43.663	42.088	1.159	1.173		
	римско-католиковъ . . . . .	421	416	357	342	296	283	420	417	368	346	286	303	303	288	303	308	336	267	308	271	267	268	3.852	3.872	101	117			
	евреевъ . . . . .	596	446	484	332	509	337	497	371	548	371	568	520	326	511	327	521	298	543	355	531	407	643	437	6.471	4.416	9	2		
	въ г. Минскѣ . . . . .	166	162	155	137	149	113	204	186	165	125	162	173	168	144	112	161	114	178	116	176	150	208	158	2.041	1.711	193	167		
	„ „ Бобруйскѣ . . . . .	62	33	43	31	63	25	60	46	75	47	64	61	42	71	40	53	34	65	30	54	39	58	32	729	449	26	10		
	„ „ Пинскѣ . . . . .	81	61	68	53	66	49	70	53	68	52	59	62	45	54	39	60	49	85	64	58	49	75	69	806	648	7	11		
	„ „ проч. городахъ . . . . .	147	102	119	93	96	78	137	112	127	106	142	120	90	113	96	100	84	123	91	140	93	145	108	1.509	1.172	29	33		
	„ „ уѣздахъ . . . . .	4.853	4.620	4.145	4.000	3.749	3.481	3.873	3.747	3.626	3.385	4.030	4.379	4.176	3.791	3.532	4.191	3.804	4.400	4.250	4.118	4.013	4.279	4.048	49.434	46.811	1.033	1.086		
	въбрачныхъ . . . . .	112	119	120	122	96	115	130	117	112	106	118	111	114	82	88	112	105	101	92	92	103	102	115	1.288	1.307				
	23. Могилевская.	1. Могилевскій . . . . .	382	325	309	297	364	288	310	292	279	309	323	294	293	242	262	251	333	282	259	259	301	315	3.724	3.379	115	116	1	
	2. Выховскій . . . . .	365	348	284	273	293	272	244	184	222	204	266	251	257	245	238	248	208	331	303	265	249	254	224	3.268	3.025	56	45	2	
	3. Гомельскій . . . . .	661	648	550	477	481	484	512	408	462	441	621	623	642	638	604	660	693	817	776	618	586	677	609	7.320	6.972	80	80	3	
	4. Горецкій . . . . .	305	282	285	270	292	281	229	206	214	184	236	257	283	230	253	264	233	311	253	194	199	247	199	3.064	2.881	46	34	4	
	5. Климовичскій . . . . .	388	359	386	326	336	325	217	236	259	219	260	266	229	250	248	28													



ГУБЕРНИИ и УѢЗДЫ. Gouvernements et districts.	Январь. Janvier.		Февраль. Février.		Мартъ. Mars.		Апрѣль. Avril.		Май. Mai.		Іюнь. Juin.		Іюль. Juillet.		Августъ. Août.		Сентябрь. Septembre.		Октябрь. Octobre.		Ноябрь. Novembre.		Декабрь. Décembre.		В С Е Г О. T O T A L.		Въ томъ числѣ внѣбрачныхъ. De ce nombre enfants natu- rels.		№№		
	мальчишки. garçons.	дѣвочки. filles.	мальчишки. garçons.	дѣвочки. filles.	мальчишки. garçons.	дѣвочки. filles.	мальчишки. garçons.	дѣвочки. filles.	мальчишки. garçons.	дѣвочки. filles.	мальчишки. garçons.	дѣвочки. filles.	мальчишки. garçons.	дѣвочки. filles.	мальчишки. garçons.	дѣвочки. filles.	мальчишки. garçons.	дѣвочки. filles.	мальчишки. garçons.	дѣвочки. filles.	мальчишки. garçons.	дѣвочки. filles.	мальчишки. garçons.	дѣвочки. filles.	мальчишки. garçons.	дѣвочки. filles.	мальчишки. garçons.	дѣвочки. filles.			
	1	2	3	4	5	6	7	8	9	10	11	12	13	14	15	16	17	18	19	20	21	22	23	24	25	26	27	28		29	
24. Московскія.	1. Московскій	2.278	2.106	2.089	1.989	2.314	2.224	1.891	1.878	1.920	1.921	2.140	2.090	2.140	2.090	1.910	1.805	1.924	1.792	2.316	2.266	1.849	1.804	1.981	1.890	24.752	23.835	5.400	5.199	1	
	2. Богородскій	508	494	512	451	458	482	426	398	485	441	482	466	458	471	355	354	330	361	492	489	344	382	403	367	5.253	5.157	165	166	2	
	3. Бронницкій	356	348	325	252	313	345	241	244	317	286	285	285	323	285	243	232	294	212	290	278	241	203	244	252	3.472	3.221	47	44	3	
	4. Верейскій	166	145	125	106	179	169	166	130	134	143	122	111	151	144	91	89	128	118	124	141	68	75	104	104	1.558	1.498	41	37	4	
	5. Волоколамскій	223	227	191	169	220	226	207	179	164	179	177	141	185	198	177	161	189	211	240	201	150	133	164	150	2.287	2.174	36	27	5	
	6. Дмитровскій	373	321	302	286	328	278	289	282	250	265	309	280	332	290	260	222	230	212	313	279	226	194	271	231	3.483	3.155	126	121	6	
	7. Звенигородскій	257	234	236	233	278	276	216	235	233	186	232	180	206	172	186	166	224	202	213	196	168	135	184	170	2.633	2.393	70	74	7	
	8. Клинскій	357	296	269	284	344	313	319	282	249	266	274	260	285	315	228	218	253	248	295	292	218	216	221	233	3.312	3.229	98	97	8	
	9. Коломенскій	266	285	233	257	286	288	197	209	212	210	250	240	271	240	208	222	203	183	261	247	215	203	239	209	2.841	2.780	73	64	9	
	10. Можайскій	147	123	116	95	168	163	178	181	133	127	110	120	130	132	116	94	144	157	145	144	79	88	122	114	1.588	1.545	26	24	10	
	11. Подольскій	262	260	218	209	230	235	161	171	200	167	197	200	190	207	162	168	205	197	230	211	164	161	199	185	2.418	2.373	75	92	11	
	12. Рузскій	177	181	141	84	203	190	212	179	121	116	124	130	145	146	115	144	167	130	148	123	81	99	107	93	1.741	1.639	46	38	12	
	13. Серпуховскій	285	285	253	236	268	267	242	223	218	202	238	240	248	244	211	196	238	221	296	268	191	165	201	189	2.889	2.717	113	108	13	
	Итого	5.655	5.305	5.010	4.651	5.589	5.456	4.745	4.591	4.636	4.509	4.940	4.740	5.064	4.934	4.262	4.071	4.529	4.244	5.363	5.135	3.994	3.858	4.440	4.187	58.227	55.716	6.316	6.091		
Въ т. числѣ:																															
православныхъ	5.549	5.227	4.912	4.562	5.505	5.370	4.660	4.518	4.548	4.418	4.854	4.600	4.981	4.839	4.186	3.994	4.460	4.196	5.293	5.061	3.933	3.779	4.370	4.121	57.251	54.770	6.285	6.054			
протестантовъ	28	12	13	19	22	23	13	21	13	28	15	14	14	33	15	18	17	19	18	19	19	22	14	13	201	246	12	12			
въ г. Москвѣ	1.770	1.590	1.555	1.476	1.741	1.681	1.443	1.433	1.378	1.386	1.493	1.450	1.551	1.494	1.434	1.340	1.449	1.363	1.729	1.686	1.446	1.410	1.535	1.463	18.524	17.775	4.955	4.745			
„ „ Коломнѣ	33	35	34	27	43	35	16	29	27	27	29	29	45	30	26	27	28	18	40	30	25	28	25	26	371	342	27	24			
„ проч. городахъ	187	190	200	175	198	183	165	139	168	161	180	188	188	177	164	139	155	133	200	185	160	138	138	127	2.103	1.915	184	166			
„ уѣздахъ	3.665	3.490	3.221	2.973	3.607	3.557	3.121	2.990	3.063	2.935	3.238	3.100	3.280	3.233	2.638	2.565	2.897	2.730	3.394	3.234	2.363	2.282	2.742	2.571	37.229	35.684	1.150	1.156			
внѣбрачныхъ	572	531	501	475	581	592	525	516	528	506	542	540	541	542	508	473	501	427	584	581	463	456	470	489	6.316	6.091	—	—			
25. Нижегородскія.	1. Нижегородскій	568	487	509	496	488	470	381	337	398	392	534	526	549	544	510	493	479	638	588	435	386	427	360	6.041	5.511	195	170	1		
	2. Ардатовскій	408	384	375	363	372	403	326	302	317	326	392	437	416	351	354	353	344	393	416	344	307	323	346	4.391	4.304	40	51	2		
	3. Араамасскій	377	389	351	305	294	335	262	261	276	293	384	493	509	447	430	384	393	537	432	355	349	358	318	4.518	4.326	37	42	3		
	4. Балахнинскій	390	327	299	311	352	321	272	255	281	244	352	374	367	324	316	305	278	445	363	298	300	286	4.042	3.719	149	111	4			
	5. Васильскій	343	294	333	289	328	300	241	222	262	241	375	376	384	330	357	331	289	398	347	273	288	238	210	3.828	3.568	43	38	5		
	6. Горбатовскій	336	359	349	284	346	351	258	239	265	274	339	339	307	257	275	288	237	365	248	289	289	315	293	3.746	3.475	41	48	6		
	7. Княгининскій	337	285	276	252	257	259	152	175	196	205	275	408	359	342	335	332	294	413	345	279	257	223	223	3.490	3.286	42	36	7		
	8. Лукояновскій	582	561	501	503	483	458	368	363	401	362	541	655	560	537	513	520	483	644	606	539	511	513	468	6.284	5.910	59	59	8		
	9. Макарьевскій	286	254	296	233	251	246	206	186	236	217	311	327	320	270	274	244	231	318	366	231	212	220	232	3.196	3.063	66	62	9		
	10. Семеновскій	238	240	227	227	237	212	174	153	173	169	255	226	226	202	209	214	160	160	261	255	196	192	185	223	2.541	2.478	201	159	10	
	11. Сергачскій	420	388	415	319	373	371	240	257	315	268	458	583	500	481	486	509	484	579	577	446	422	320	304	5.139	4.798	24	22	11		
Итого	4.285	3.968	3.931	3.582	3.781	3.726	2.880	2.750	3.120	2.991	4.216	3.800	4.844	4.473	4.092	4.064	3.919	3.672	4.991	4.543	3.685	3.513	3.472	3.260	47.216	44.438	897	798			
Въ т. числѣ:																															
православныхъ	4.104	3.812	3.735	3.440	3.569	3.520	2.732	2.607	2.987	2.868	4.040	3.733	4.733	4.375	3.976	3.952	3.793	3.563	4.871	4.437	3.574	3.404	3.380	3.189	45.494	42.913	707	646			
магометанъ	111	97	117	88	156	155	109	113	87	71	129	82	82	78	79	70	97	79	75	80	66	83	54	55	1.162	1.083	—	—			
въ г. Н.-Новгородѣ	183	149	162	155	159	149	149	124	171	152	183	190	164	166	163	152	169	201	180	141	141	147	134	2.004	1.818	165	140				
„ проч. городахъ	67	78	63	48	63	73	43	44	68	44	59	70	55	55	45	61	61	58	65	46	52	61	52	61	705	678	32	28			
„ уѣздахъ	4.035	3.741	3.706	3.379	3.559	3.504	2.688	2.582	2.881	2.795	3.974	3.584	4.584	4.254	3.871	3.856	3.706	3.442	4.732	4.298	3.498	3.320	3.273	3.065	44.507	41.942	700	630			
внѣбрачныхъ	90	90	109	84	81	74	67	58	74	83	38	37	78	67	53	81	59	47	98	70	75	54	75	68	897	798	—	—			
26. Новгородскія.	1. Новгородскій	342	332	335	323	350	345	282	318	307	304	296	344	321	268	262	258	240	345	298	294	246	256	275	3.677	3.598	161	144	1		
	2. Боровичскій	352	280	306	270	377	315	248	280	276	256	283	350	340	279	236	241	189	280	319	239	274	240	249	3.471	3.290	68	83	2		
	3. Бѣлозерскій	151	152	165	152	175	189	162	163	146	135	188	210	202	180	171	142	156	175	136	149	162	167	159	2.010	1.941	81	75	3		
	4. Валдайскій	224	221	210	215	240	240	179	195	180	169	186	203	203	181	157	155	143	225												



ГУБЕРНИИ и УѢЗДЫ. Gouvernements et districts.	Январь. Janvier.		Февраль. Février.		Мартъ. Mars.		Апрѣль. Avril.		Май. Mai.		Июнь. Juin.		Іюль. Juillet.		Августъ. Août.		Сентябрь. Septembre.		Октябрь. Octobre.		Ноябрь. Novembre.		Декабрь. Décembre.		В С Е Г О . T O T A L .		Въ томъ числѣ въбрачныхъ. De ce nombre enfants natu- rels.	
	мальчи. garçons.	дѣвочки. filles.	мальчи. garçons.	дѣвочки. filles.	мальчи. garçons.	дѣвочки. filles.	мальчи. garçons.	дѣвочки. filles.	мальчи. garçons.	дѣвочки. filles.	мальчи. garçons.	дѣвочки. filles.	мальчи. garçons.	дѣвочки. filles.	мальчи. garçons.	дѣвочки. filles.	мальчи. garçons.	дѣвочки. filles.	мальчи. garçons.	дѣвочки. filles.	мальчи. garçons.	дѣвочки. filles.	мальчи. garçons.	дѣвочки. filles.	мальчи. garçons.	дѣвочки. filles.	мальчи. garçons.	дѣвочки. filles.
	1	2	3	4	5	6	7	8	9	10	11	12	13	14	15	16	17	18	19	20	21	22	23	24	25	26	27	28
26. Новг. Въ т. ч.: православныхъ въ г. Новгородѣ „ проч. городахъ „ уѣздахъ въбрачныхъ	2.680 31 105 2.577 70	2.501 24 113 2.394 69	2.589 30 99 2.486 89	2.497 33 95 2.399 61	2.961 34 134 2.827 103	2.814 39 99 2.703 81	2.333 29 90 2.240 84	2.398 27 76 2.326 77	2.375 29 80 2.293 73	2.242 29 88 2.155 60	2.663 28 113 2.538 70	2.600 28 103 2.701 87	2.903 33 115 2.776 106	2.469 30 104 2.365 80	2.429 34 92 2.328 77	2.045 24 91 1.961 74	2.017 29 103 1.907 80	2.887 36 127 2.744 102	2.623 35 109 2.506 73	2.390 31 105 2.275 76	2.408 29 109 2.296 70	2.268 36 88 2.183 53	2.113 31 80 2.034 66	30.661 366 1.239 29.380 961	29.550 381 1.169 28.319 897	943 63 96 802 —	879 51 90 756 —	
27. Олонечкая. Въ т. ч.: православныхъ въ г. Петрозаводскѣ „ проч. городахъ „ уѣздахъ въбрачныхъ	156 116 122 79 77 40 56 646	159 82 127 78 66 43 59 614	140 94 121 84 71 48 52 610	150 93 114 87 70 43 40 597	171 117 156 89 73 56 56 718	138 83 128 80 67 45 76 617	137 124 140 117 94 48 75 735	131 106 102 98 67 50 69 623	193 94 140 115 103 61 85 791	146 104 158 114 101 61 97 781	224 140 218 88 126 72 74 942	225 161 229 112 113 82 143 8065	205 130 213 106 123 76 124 977	191 130 218 103 118 51 103 914	173 114 235 102 140 60 86 910	172 81 142 95 72 48 73 683	2.017 29 103 1.907 80	2.887 36 127 2.744 102	2.623 35 109 2.506 73	2.390 31 105 2.275 76	2.408 29 109 2.296 70	2.268 36 88 2.183 53	2.113 31 80 2.034 66	9.432 366 1.239 29.380 961	8.706 381 1.169 28.319 897	146 63 96 802 —	146 51 90 756 —	
28. Оренбургская. Въ т. ч.: православныхъ магометанъ въ г. Оренбургѣ „ проч. городахъ „ уѣздахъ въбрачныхъ	1.683 760 777 600 1.280 5.100	1.737 737 699 571 1.164 4.908	1.550 657 657 573 1.204 4.641	1.427 595 592 504 1.210 4.328	1.600 722 675 574 1.305 4.876	1.610 660 656 558 1.327 4.811	1.324 587 519 532 564 1.073 4.017	1.382 519 532 505 1.128 1.168 4.066	1.406 590 521 497 1.048 1.168 3.880	1.279 518 482 514 1.272 1.048 4.415	1.577 549 482 535 1.272 1.272 4.415	1.686 644 566 532 1.355 1.275 4.783	1.639 575 519 551 1.275 1.286 4.559	1.482 508 601 505 1.286 1.229 4.382	1.448 504 512 458 1.229 1.137 4.151	1.561 556 590 493 1.100 1.100 4.337	1.444 549 554 500 1.100 1.100 4.147	1.803 721 672 639 1.423 1.396 5.158	1.739 675 678 653 1.396 1.254 5.099	1.437 678 635 586 1.254 1.248 4.526	1.356 635 613 568 1.248 1.266 4.420	1.557 539 555 618 1.266 1.223 4.575	1.446 555 7.511 546 1.466 1.266 4.406	18.666 7.511 6.980 6.666 14.980 55.035	17.972 7.059 6.980 6.425 14.641 53.077	184 96 36 121 207 644	176 86 35 113 244 654	1 2 3 4 5
29. Орловская. Въ т. ч.: православныхъ въ г. Орлѣ „ Ельцѣ „ проч. городахъ „ уѣздахъ въбрачныхъ	5.537 134 81 169 5.164 85	5.025 127 72 181 4.652 64	4.959 101 74 183 4.609 72	4.767 92 73 161 4.448 74	4.652 116 78 152 4.323 90	4.755 100 107 164 4.401 66	3.832 103 48 140 3.558 66	3.560 120 65 144 3.249 55	4.031 105 77 145 3.716 81	3.991 100 63 145 3.702 55	5.397 99 70 184 5.061 69	4.443 118 66 142 4.534 84	5.224 108 85 158 4.886 70	4.862 97 52 157 4.573 74	4.833 82 66 138 4.560 57	5.119 103 57 145 4.840 70	4.801 94 65 145 4.510 59	6.182 114 94 216 5.783 82	5.841 132 76 172 5.477 64	4.680 119 54 153 4.374 75	4.536 99 55 131 4.271 67	4.618 85 86 160 4.303 56	4.355 91 82 153 4.042 62	59.312 1.294 837 52.704 904	56.509 1.257 869 52.704 767	901 304 47 78 475 —	767 292 34 59 382 —	



ГУБЕРНИИ и УѢЗДЫ. Gouvernements et districts.	Январь. Janvier.		Февраль. Février.		Мартъ. Mars.		Апрѣль. Avril.		Май. Mai.		Июнь. Juin.		Июль. Juillet.		Августъ. Août.		Сентябрь. Septembre.		Октябрь. Octobre.		Ноябрь. Novembre.		Декабрь. Décembre.		В С Е Г О. T O T A L.		Въ томъ числѣ въбрачныхъ. De ce nombre enfants natu- rels.		№ №	
	мальчики. garçons.	дѣвочки. filles.	мальчики. garçons.	дѣвочки. filles.	мальчики. garçons.	дѣвочки. filles.	мальчики. garçons.	дѣвочки. filles.	мальчики. garçons.	дѣвочки. filles.	мальчики. garçons.	дѣвочки. filles.	мальчики. garçons.	дѣвочки. filles.	мальчики. garçons.	дѣвочки. filles.	мальчики. garçons.	дѣвочки. filles.	мальчики. garçons.	дѣвочки. filles.	мальчики. garçons.	дѣвочки. filles.	мальчики. garçons.	дѣвочки. filles.	мальчики. garçons.	дѣвочки. filles.	мальчики. garçons.	дѣвочки. filles.		
	1	2	3	4	5	6	7	8	9	10	11	12	13	14	15	16	17	18	19	20	21	22	23	24	25	26	27	28		29
30. Пензенская.	1. Пензенскій	451	448	431	420	424	436	322	324	412	319	451	464	446	387	362	426	429	538	536	392	387	311	311	5.009	4.868	174	133	1	
	2. Городищенскій	532	526	462	462	448	506	376	365	388	341	429	458	472	434	382	359	431	502	415	437	377	318	336	5.143	5.000	27	32	2	
	3. Инсарскій	558	527	490	488	480	495	378	371	410	396	533	560	501	434	438	523	423	521	515	473	475	450	407	5.810	5.510	15	21	3	
	4. Керенскій	300	308	273	257	252	263	188	193	206	219	285	345	301	288	241	314	262	337	332	284	252	226	217	3.298	3.144	29	20	4	
	5. Краснослободскій	598	546	493	466	450	402	378	350	392	368	473	519	538	393	430	400	372	527	537	386	428	389	320	5.398	5.228	26	24	5	
	6. Мокшанскій	352	337	344	336	319	279	236	242	249	254	349	364	369	280	285	308	287	394	375	299	305	218	214	3.712	3.557	28	26	6	
	7. Наровчатскій	379	381	362	301	274	287	215	214	271	279	380	433	380	347	322	355	330	466	411	285	250	292	241	4.059	3.757	26	25	7	
	8. Нижнеломовскій	442	402	397	357	353	337	275	296	284	258	398	414	389	352	365	349	353	460	484	349	348	299	293	4.372	4.255	38	34	8	
	9. Саранскій	403	356	363	356	338	351	269	266	276	255	328	379	355	351	316	325	342	473	432	338	354	293	296	4.136	4.011	20	22	9	
	10. Чембарскій	484	472	470	493	431	425	329	316	341	321	470	464	455	363	350	392	372	516	431	339	371	333	294	4.932	4.703	25	24	10	
Итого	4.499	4.303	4.085	3.936	3.769	3.781	2.966	2.937	3.229	3.010	4.096	3.840	4.206	3.629	3.491	3.751	3.601	4.734	4.468	3.582	3.547	3.129	2.929	45.869	44.033	408	361			
Въ т. ч.:																														
православныхъ	4.267	4.087	3.926	3.769	3.608	3.608	2.821	2.790	3.115	2.877	3.979	3.621	4.081	3.488	3.339	3.589	3.467	4.547	4.312	3.422	3.374	2.925	2.745	43.928	42.145	405	360			
магометанъ	207	184	130	139	139	145	126	131	102	116	102	142	104	116	126	107	106	150	127	134	141	188	157	1.643	1.590	—	—			
въ г. Пензѣ	121	125	116	103	126	125	89	92	131	96	114	115	109	108	105	100	104	123	140	123	121	106	94	1.372	1.315	144	113			
„ проч. городахъ	243	218	232	250	204	187	148	141	155	140	230	205	230	192	185	195	199	287	257	213	207	183	178	2.487	2.399	40	41			
„ уѣздахъ	4.135	3.960	3.737	3.583	3.439	3.469	2.729	2.704	2.943	2.774	3.752	3.508	3.867	3.329	3.201	3.456	3.298	4.324	4.071	3.246	3.219	2.840	2.657	42.010	40.319	224	207			
въбрачныхъ	40	29	40	31	31	37	29	31	35	30	25	39	26	26	26	36	42	34	43	41	19	32	18	408	361	—	—			
31. Пермская.	1. Пермскій	640	663	664	662	698	712	638	595	611	595	644	721	642	556	590	525	608	651	659	618	603	747	570	7.713	7.515	473	454	1	
	2. Верхотурскій	771	728	749	666	824	764	667	637	635	621	700	624	703	612	592	548	510	699	726	613	611	717	658	8.159	7.879	361	339	2	
	3. Екатеринбургскій	1.185	1.090	1.079	1.102	1.314	1.237	1.049	1.001	1.017	1.029	1.128	1.109	1.074	941	949	882	860	1.132	1.095	930	979	1.176	1.168	12.942	12.607	581	561	3	
	4. Ирбитскій	488	408	426	396	472	437	380	379	404	392	483	519	477	432	406	346	329	401	383	387	383	449	448	5.187	4.825	110	71	4	
	5. Камышловскій	743	716	758	685	833	824	714	699	741	734	843	828	797	746	721	664	623	743	745	703	654	798	793	9.114	8.768	178	195	5	
	6. Красноуфимскій	787	730	653	647	696	726	586	560	534	527	599	636	674	571	589	568	519	634	644	577	615	708	681	7.549	7.445	151	145	6	
	7. Кунгурскій	400	375	391	376	378	379	333	319	297	284	312	384	334	343	331	281	284	331	319	326	318	356	396	4.132	4.035	159	146	7	
	8. Осинскій	901	893	868	771	886	841	660	637	672	626	806	849	736	756	704	722	717	861	757	809	730	848	766	9.638	8.877	791	743	8	
	9. Оханскій	723	652	647	654	769	716	613	559	599	590	692	639	626	554	538	571	557	662	594	617	629	704	709	7.790	7.494	1.026	1.034	9	
	10. Соликамскій	643	636	644	576	635	614	544	547	560	544	566	673	630	472	496	418	406	509	449	534	562	635	610	6.833	6.631	275	277	10	
	11. Чердынскій	283	308	290	285	316	300	254	254	265	270	277	393	272	259	238	208	238	236	209	248	262	294	269	3.233	3.172	195	202	11	
	12. Шадринскій	939	932	896	836	944	922	747	737	798	813	962	1.012	985	878	828	825	758	972	908	865	808	1.000	967	10.838	10.410	225	233	12	
Итого	8.503	8.131	8.065	7.656	8.765	8.472	7.185	6.924	7.133	7.025	8.012	7.297	7.950	7.120	6.982	6.558	6.409	7.831	7.488	7.227	7.154	8.432	8.035	93.128	89.658	4.525	4.400			
Въ т. числѣ:																														
православныхъ	7.614	7.318	7.402	7.003	7.945	7.705	6.618	6.331	6.554	6.447	7.400	6.702	7.433	6.551	6.401	5.990	5.841	7.238	6.896	6.529	6.454	7.854	7.454	85.397	82.159	2.979	2.887			
магометанъ	486	466	338	358	460	430	304	300	272	282	283	295	240	292	297	251	250	298	266	365	349	254	259	3.898	3.761	1	3			
въ г. Перми	83	96	85	81	94	108	86	108	101	91	96	98	91	68	77	82	75	96	92	88	95	100	98	1.077	1.102	166	160			
„ Екатеринбургѣ	98	82	103	95	100	115	77	82	75	82	85	96	88	65	74	56	66	73	99	68	71	91	93	987	1.036	168	189			
„ проч. городахъ	194	174	171	159	199	160	155	144	135	134	172	149	171	136	136	137	138	182	171	158	159	171	149	1.959	1.857	131	110			
„ уѣздахъ	8.128	7.779	7.706	7.321	8.372	8.089	6.867	6.590	6.822	6.718	7.659	7.095	7.600	6.851	6.695	6.283	6.130	7.480	7.126	6.913	6.829	8.070	7.695	89.105	85.663	4.060	3.941			
въбрачныхъ	432	382	361	396	429	422	312	350	366	343	406	383	361	325	302	326	301	385	367	388	382	412	405	4.525	4.400	—	—			
32. Подольская.	1. Камен. Подольскій	565	516	493	454	463	478	524	503	470	467	413	507	524	404	393	411	448	451	482	421	377	431	394	5.553	5.433	143	118	1	
	2. Балтскій	911	779	838	791	783	712	890	776	774	710	653	755	737	699	650	727	659	757	699	612	527	646	571	9.045	8.316	220	179	2	
	3. Брацлавскій	578	501	509	469	452	414	460	413	442	377	425	457	435	397	374	418	388	479	468	384	353	387	380	5.388	4.927	109	86	3	
	4. Винницкій	650	549	535	482	457	433	491	457	402	336	450	533	494	387	370	489	420	533	472	406	407	478	424	5.811	5.210	163	136	4	
	5. Гайсинскій	610	589	570	550	467	459	484	469	438	404	431	544	477	471	436	481	456	477	473	404	387	390	359	5.767	5.438	164	119	5	
	6. Летичевскій	468	411	430	358	405	380	410	361	366	275	365	439	381	333	316	361	325	372	358	315	279	343	340	4.607	4.088	86	78	6	
	7. Литинскій	458	429	490	403	406	418	457	411	376	352	330	490	434	390	343	415	438	452	456	327	337	398	378</						







ГУБЕРНИИ И УѢЗДЫ. Gouvernements et districts.	Январь. Janvier.		Февраль. Février.		Мартъ. Mars.		Апрѣль. Avril.		Май. Mai.		Июнь. Juin.		Июль. Juillet.		Августъ. Août.		Сентябрь. Septembre.		Октябрь. Octobre.		Ноябрь. Novembre.		Декабрь. Décembre.		В С Е Г О. T O T A L.		Въ томъ числѣ въбрачныхъ. De ce nombre enfants natu- rels.		
	мальч. garçons.	дѣвч. filles.	мальч. garçons.	дѣвч. filles.	мальч. garçons.	дѣвч. filles.	мальч. garçons.	дѣвч. filles.	мальч. garçons.	дѣвч. filles.	мальч. garçons.	дѣвч. filles.	мальч. garçons.	дѣвч. filles.	мальч. garçons.	дѣвч. filles.	мальч. garçons.	дѣвч. filles.	мальч. garçons.	дѣвч. filles.	мальч. garçons.	дѣвч. filles.	мальч. garçons.	дѣвч. filles.	мальч. garçons.	дѣвч. filles.	мальч. garçons.	дѣвч. filles.	
	2	3	4	5	6	7	8	9	10	11	12	14	15	16	17	18	19	20	21	22	23	24	25	26	27	28	29		
Рязанская.	7. Пронскій . . . . .	348	305	250	288	290	269	209	196	227	215	258	312	271	244	272	296	278	403	400	285	262	248	246	3.370	3.266	9	18	7
	8. Рязанскій . . . . .	413	379	376	332	342	319	259	245	346	307	487	456	500	405	389	404	372	526	489	330	338	343	298	4.687	4.409	28	21	8
	9. Рязанскій . . . . .	406	388	362	357	343	287	237	234	304	285	419	386	389	356	329	348	363	480	408	287	267	302	258	4.230	3.947	22	27	9
	10. Сапожковскій . . . . .	438	449	418	395	383	362	283	299	350	333	409	428	414	355	361	475	396	519	516	322	305	296	286	4.676	4.562	21	21	10
	11. Скопинскій . . . . .	500	511	337	333	342	339	299	262	379	351	555	596	540	507	514	496	455	696	595	426	471	426	413	5.559	5.322	29	32	11
	12. Спасскій . . . . .	397	335	284	293	268	283	214	205	265	250	342	473	509	481	500	453	478	607	506	378	396	319	325	4.481	4.442	19	36	12
	<b>Итого</b> . . . . .	<b>5.004</b>	<b>4.736</b>	<b>4.006</b>	<b>3.807</b>	<b>4.093</b>	<b>3.907</b>	<b>3.347</b>	<b>3.279</b>	<b>3.785</b>	<b>3.525</b>	<b>4.539</b>	<b>5.099</b>	<b>5.009</b>	<b>4.750</b>	<b>4.808</b>	<b>4.990</b>	<b>4.691</b>	<b>6.146</b>	<b>5.663</b>	<b>3.923</b>	<b>3.971</b>	<b>3.849</b>	<b>3.599</b>	<b>53.531</b>	<b>51.557</b>	<b>301</b>	<b>301</b>	
	Въ т. ч.: православныхъ . . . . .	4.962	4.688	3.978	3.770	4.063	3.870	3.318	3.245	3.733	3.489	4.504	5.069	4.979	4.716	4.773	4.942	4.644	6.094	5.610	3.875	3.922	3.816	3.558	53.070	51.083	300	301	
	въ г. Рязани . . . . .	75	66	63	52	82	60	56	50	51	43	41	68	60	38	57	51	42	51	63	47	47	52	46	675	656	37	35	
	„ проч. городахъ . . . . .	259	232	225	234	232	216	182	160	209	188	224	207	229	192	202	199	188	259	256	178	201	198	179	2.564	2.515	114	99	
	„ уѣздахъ . . . . .	4.670	4.438	3.718	3.521	3.779	3.631	3.109	3.069	3.525	3.294	4.274	4.824	4.720	4.520	4.549	4.740	4.461	5.836	5.344	3.698	3.723	3.599	3.374	50.292	48.386	150	167	
	въбрачныхъ . . . . .	19	31	23	32	37	22	24	18	22	23	30	27	36	25	21	19	32	32	16	20	26	20	301	301	—	—		
	1. Самарскій . . . . .	1.100	1.074	981	973	1.106	1.007	820	819	860	794	990	944	984	904	818	881	851	1.159	1.102	975	844	928	847	11.648	11.028	303	294	1
	2. Бугульминскій . . . . .	957	922	852	796	834	889	705	546	609	576	701	811	768	698	694	633	545	746	802	820	740	835	897	9.201	8.865	67	48	2
	3. Бугуруславскій . . . . .	1.333	1.267	1.305	1.316	1.201	1.126	968	988	925	866	1.080	1.277	1.183	1.018	1.001	1.050	1.072	1.369	1.315	1.082	1.058	1.130	1.070	13.738	13.340	156	124	3
	4. Бузулукскій . . . . .	1.533	1.529	1.438	1.476	1.568	1.376	1.167	1.212	1.242	1.174	1.621	1.704	1.619	1.427	1.356	1.563	1.444	1.832	1.749	1.292	1.210	1.306	1.231	17.693	16.892	69	88	4
	5. Николаевскій . . . . .	1.509	1.414	1.519	1.506	1.401	1.398	1.105	1.138	1.256	1.197	1.452	1.596	1.523	1.425	1.345	1.377	1.391	1.710	1.646	1.216	1.202	1.113	1.052	16.679	16.322	217	229	5
	6. Новоузенскій . . . . .	1.215	1.205	1.264	1.192	1.258	1.267	969	933	1.135	1.003	1.296	1.494	1.336	1.312	1.203	1.276	1.225	1.452	1.412	1.169	1.105	1.020	1.015	14.860	14.953	185	191	6
	7. Ставропольскій . . . . .	894	853	831	784	815	847	650	635	681	638	789	926	839	762	696	648	706	917	899	744	798	746	638	9.376	9.107	94	95	7
	<b>Итого</b> . . . . .	<b>8.541</b>	<b>8.264</b>	<b>8.190</b>	<b>8.043</b>	<b>8.183</b>	<b>7.910</b>	<b>6.384</b>	<b>6.271</b>	<b>6.681</b>	<b>6.248</b>	<b>7.929</b>	<b>8.752</b>	<b>8.252</b>	<b>7.546</b>	<b>7.113</b>	<b>7.428</b>	<b>7.234</b>	<b>9.185</b>	<b>8.925</b>	<b>7.298</b>	<b>6.957</b>	<b>7.078</b>	<b>6.750</b>	<b>93.195</b>	<b>89.607</b>	<b>1.091</b>	<b>1.069</b>	
	Въ т. числѣ: православныхъ . . . . .	6.660	6.498	6.552	6.524	6.552	6.294	5.160	5.119	5.373	5.091	6.505	7.223	6.832	6.054	5.706	5.963	5.802	7.615	7.376	5.604	5.332	5.519	5.139	74.780	72.025	643	644	
	римско-католиковъ . . . . .	134	143	151	143	140	147	112	121	132	143	152	160	155	183	147	175	160	141	177	158	147	154	148	1.792	1.774	19	13	
	протестантовъ . . . . .	549	514	486	468	525	469	359	357	453	356	493	541	481	492	493	514	484	527	465	484	492	389	435	5.812	5.411	83	72	
	магометанъ . . . . .	1.026	944	815	745	785	832	607	529	553	506	621	678	616	642	618	607	605	728	733	861	788	848	856	8.771	8.383	1	4	
	въ г. Самарѣ . . . . .	251	232	230	206	259	221	195	190	226	199	207	254	240	204	108	211	188	249	254	268	214	249	231	2.803	2.566	170	155	
	„ проч. городахъ . . . . .	222	231	202	176	224	233	177	182	187	179	214	225	199	186	182	169	193	204	219	210	191	207	178	2.427	2.370	54	47	
	„ уѣздахъ . . . . .	8.068	7.801	7.758	7.661	7.700	7.456	6.012	5.899	6.268	5.870	7.508	8.273	7.813	7.156	6.733	7.048	6.853	8.732	8.452	6.820	6.552	6.622	6.341	87.965	84.671	867	867	
	въбрачныхъ . . . . .	109	96	94	106	76	95	71	80	80	67	107	84	79	90	74	92	98	99	103	90	83	99	93	1.091	1.069	—	—	
	1. С.-Петербургскій . . . . .	2.065	1.914	1.973	1.919	2.003	1.843	2.181	2.183	1.893	1.818	2.001	1.912	1.880	1.700	1.686	1.811	1.669	2.089	2.089	1.862	1.868	1.768	1.722	23.258	22.470	4.771	4.784	1
	2. Гдовскій . . . . .	264	262	250	211	262	219	222	231	193	181	215	269	272	284	285	263	214	278	264	235	270	252	208	2.987	2.860	31	44	2
	3. Лужскій . . . . .	292	225	294	260	276	265	235	235	263	212	251	299	256	206	191	181	175	247	237	175	181	177	152	2.896	2.647	105	103	3
	4. Новолодожскій . . . . .	189	156	162	152	170	175	186	161	166	141	175	185	172	157	152	143	141	206	177	147	149	127	121	2.013	1.871	74	61	4
	5. Петергофскій . . . . .	260	230	218	201	209	197	206	192	174	194	185	231	249	178	191	198	188	180	185	163	181	167	153	2.369	2.366	180	203	5
	6. Паркосельскій . . . . .	313	316	289	233	309	314	236	222	241	248	288	324	293	247	274	231	227	271	245	257	211	205	219	3.211	3.065	230	237	6
	7. Шлиссельбургскій . . . . .	109	102	89	105	97	80	89	100	85	87	118	128	129	110	95	103	89	110	82	94	81	75	77	1.207	1.115	52	43	7
	8. Ямбургскій . . . . .	154	167	163	146	146	177	159	150	128	143	134	175	155	148	118	125	118	132	125	115	96	114	93	1.693	1.628	57	63	8
	<b>Итого</b> . . . . .	<b>3.646</b>	<b>3.372</b>	<b>3.438</b>	<b>3.227</b>	<b>3.472</b>	<b>3.270</b>	<b>3.514</b>	<b>3.474</b>	<b>3.143</b>	<b>3.024</b>	<b>3.367</b>	<b>3.523</b>	<b>3.406</b>	<b>3.030</b>	<b>2.992</b>	<b>3.055</b>	<b>2.821</b>	<b>3.513</b>	<b>3.404</b>	<b>3.048</b>	<b>3.037</b>	<b>2.885</b>	<b>2.745</b>	<b>39.634</b>	<b>38.022</b>	<b>5.500</b>	<b>5.538</b>	



ГУБЕРНИИ и УѢЗДЫ. Gouvernements et districts.	Январь. Janvier.		Февраль. Février.		Мартъ. Mars.		Апрѣль. Avril.		Май. Mai.		Июнь. Juin.		Июль. Juillet.		Августъ. Août.		Сентябрь. Septembre.		Октябрь. Octobre.		Ноябрь. Novembre.		Декабрь. Décembre.		В С Е Г О. T O T A L.		Въ томъ числѣ въбрачныхъ. De ce nombre enfants natu- rels.		№№	
	мальчики. garçons.	дѣвочки. filles.	мальчики. garçons.	дѣвочки. filles.	мальчики. garçons.	дѣвочки. filles.	мальчики. garçons.	дѣвочки. filles.	мальчики. garçons.	дѣвочки. filles.	мальчики. garçons.	дѣвочки. filles.	мальчики. garçons.	дѣвочки. filles.	мальчики. garçons.	дѣвочки. filles.	мальчики. garçons.	дѣвочки. filles.	мальчики. garçons.	дѣвочки. filles.	мальчики. garçons.	дѣвочки. filles.	мальчики. garçons.	дѣвочки. filles.	мальчики. garçons.	дѣвочки. filles.	мальчики. garçons.	дѣвочки. filles.		
	1	2	3	4	5	6	7	8	9	10	11	12	13	14	15	16	17	18	19	20	21	22	23	24	25	26	27	28		29
38. Саратовская.	6. Кузнецкій . . . . .	580	506	480	469	536	488	408	388	419	368	523	422	413	348	348	478	340	426	440	322	373	313	352	5.255	4.901	60	56	6	
	7. Петровскій . . . . .	682	642	641	647	622	620	531	486	560	483	606	642	674	534	533	519	489	663	637	546	429	444	441	6.990	6.653	38	40	7	
	8. Сердобскій . . . . .	700	723	705	692	698	674	556	528	506	489	680	709	589	546	502	550	527	722	696	535	509	426	425	7.333	6.918	45	61	8	
	9. Хвалыинскій . . . . .	472	427	516	494	510	492	465	410	445	478	511	513	457	456	435	393	381	512	469	426	431	402	403	5.621	5.358	184	204	9	
	10. Царицынскій . . . . .	492	424	418	424	478	404	369	171	417	349	526	496	312	421	396	443	429	560	557	395	405	386	331	5.401	4.647	64	57	10	
	Итого . . . . .	7.003	6.657	6.711	6.463	6.841	6.313	5.478	5.019	5.690	5.314	6.638	6.626	6.273	5.680	5.396	5.903	5.623	7.143	6.867	5.465	5.346	5.130	4.787	74.308	70.180	1.655	1.627		
	Въ томъ числѣ:																													
	православныхъ . . . . .	5.969	5.722	5.916	5.679	5.971	5.578	4.699	4.324	4.857	4.608	5.847	5.856	5.484	4.902	4.640	5.097	4.832	6.302	6.033	4.602	4.530	4.382	4.119	64.400	60.923	845	814		
	римско-католиковъ . . . . .	87	79	89	72	87	60	84	80	94	99	99	102	98	88	87	98	102	93	79	96	86	112	99	1.129	1.039	13	10		
	протестантовъ . . . . .	411	419	324	327	395	279	314	325	312	284	326	358	370	349	327	368	346	385	376	397	364	345	268	4.284	4.014	71	81		
	магометанъ . . . . .	311	288	220	216	223	233	198	151	281	159	191	167	174	174	179	158	168	191	202	206	191	152	154	2.472	2.292	2	—		
	въ г. Саратовѣ . . . . .	348	342	303	301	333	299	299	304	246	254	307	320	320	297	268	329	279	370	361	317	287	311	261	3.780	3.572	421	412		
	„ „ Вольскѣ . . . . .	48	41	47	45	57	61	50	61	49	44	52	40	50	52	57	52	55	66	48	54	45	49	52	616	611	7	21		
	„ проч. городахъ . . . . .	491	514	416	361	499	325	381	369	379	368	469	429	420	366	301	378	303	525	563	378	320	380	393	5.091	4.681	151	134		
	„ уѣздахъ . . . . .	6.116	5.760	5.945	5.756	5.952	5.628	4.748	4.285	5.016	4.648	5.810	5.837	5.483	4.965	4.770	5.144	4.986	6.182	5.895	4.716	4.694	4.390	4.081	64.821	61.316	1.076	1.060		
	въбрачныхъ . . . . .	161	156	140	160	161	153	106	104	131	141	139	137	127	153	133	146	152	154	147	121	117	106	108	1.655	1.627	—	—		
	39. Симбирская.	1. Симбирскій . . . . .	565	529	492	486	557	531	486	427	526	467	565	546	563	603	605	534	535	569	500	516	527	469	432	6.428	6.193	108	96	1
	2. Алатырскій . . . . .	397	371	465	423	459	448	495	490	530	521	363	435	400	410	422	479	423	579	512	407	374	371	290	5.390	4.977	50	33	2	
	3. Ардамовскій . . . . .	561	610	474	425	465	448	381	410	423	375	524	601	533	500	518	488	512	651	646	445	472	352	348	5.865	5.739	25	20	3	
	4. Буинскій . . . . .	573	574	570	528	526	470	433	422	448	407	379	444	473	399	350	409	337	423	388	405	421	419	365	5.428	5.147	32	32	4	
	5. Корсунскій . . . . .	495	447	634	630	674	610	583	543	587	529	547	473	434	653	592	611	547	587	589	648	574	525	523	7.017	6.462	53	61	5	
	6. Курмышскій . . . . .	462	480	437	396	387	412	349	333	371	287	431	443	400	427	440	495	291	426	400	351	413	371	418	4.860	4.678	26	20	6	
	7. Сенгилеевскій . . . . .	431	398	394	431	384	368	419	420	432	411	441	385	395	399	394	395	388	371	390	388	385	316	317	4.755	4.716	44	38	7	
	8. Сызранскій . . . . .	606	572	663	617	523	551	518	504	457	420	630	592	615	668	668	666	556	631	596	524	560	520	516	6.998	6.884	66	69	8	
	Итого . . . . .	4.090	3.981	4.129	3.936	3.975	3.838	3.664	3.549	3.774	3.417	3.880	3.919	3.813	4.059	3.989	3.987	3.589	4.237	4.021	3.684	3.726	3.343	3.209	46.741	44.796	404	369		
	Въ т. числѣ:																													
	православныхъ . . . . .	3.612	3.546	3.740	3.589	3.574	3.472	3.387	3.236	3.472	3.173	3.546	3.651	3.548	3.758	3.726	3.695	3.336	3.916	3.716	3.400	3.435	3.055	2.878	42.806	41.068	396	361		
	магометанъ . . . . .	445	406	360	324	376	341	264	290	275	223	309	238	249	270	233	266	236	298	282	257	272	272	313	3.630	3.462	—	—	3	
	въ г. Симбирскѣ . . . . .	122	105	85	73	86	85	92	99	81	71	103	80	72	98	88	76	96	111	96	79	96	75	76	1.088	1.060	56	46		
	„ „ Сызрани . . . . .	66	59	98	58	74	73	78	55	71	90	63	71	76	70	78	66	95	94	97	70	83	61	77	882	905	15	26		
	„ проч. городахъ . . . . .	82	92	72	85	80	95	75	66	82	68	108	77	56	65	79	88	75	87	107	93	87	60	85	969	980	24	25		
	„ уѣздахъ . . . . .	3.820	3.725	3.874	3.720	3.735	3.585	3.419	3.329	3.540	3.188	3.606	3.691	3.609	3.826	3.744	3.757	3.323	3.945	3.721	3.442	3.460	3.147	2.971	43.802	41.851	309	272		
	въбрачныхъ . . . . .	36	35	37	36	38	34	35	23	34	23	37	39	24	30	35	27	22	32	37	34	37	25	24	404	369	—	—		
	40. Смоленская.	1. Смоленскій . . . . .	309	318	317	312	360	339	279	298	283	277	316	373	347	263	269	314	303	427	397	267	262	295	306	3.803	3.696	147	145	1
	2. Бѣльскій . . . . .	388	374	402	446	457	371	327	282	370	349	410	460	444	436	379	376	372	515	479	360	393	357	298	4.858	4.610	93	99	2	
	3. Вяземскій . . . . .	312	267	247	250	298	320	227	213	246	211	252	245	290	225	250	213	215	331	310	210	223	221	194	3.027	2.974	66	72	3	
	4. Гжатскій . . . . .	271	268	228	226	261	275	243	198	195	190	197	222	232	212	252	270	235	299	286	147	162	210	180	2.755	2.694	47	40	4	
	5. Дорогобужскій . . . . .	272	287	257	246	301	275	266	191	235	212	281	306	240	245	250	278	253	339	320	227	210	229	229	3.236	2.945	36	19	5	
	6. Духовщинскій . . . . .	384	354	376	401	335	375	264	215	260	279	349	339	364	319	307	297	296	409	418	282	321	290	287	3.904	3.943	65	41	6	
	7. Ельнинскій . . . . .	357	378	313	312	366	335	258	247	298	273	367	368	372	321	300	332	332	420	383	302	334	318	320	4.020	3.949	55	46	7	
	8. Краснинскій . . . . .	254	225	219																										



ГУБЕРНИИ и УѢЗДЫ. Gouvernements et districts,	Январь. Janvier.		Февраль. Février.		Мартъ. Mars.		Апрѣль. Avril.		Май. Mai.		Юнь. Juin.		Юль. Juillet.		Августъ. Août.		Сентябрь. Septembre.		Октябрь. Octobre.		Ноябрь. Novembre.		Декабрь. Décembre.		В С Е Г О. T O T A L.		Въ томъ числѣ внѣбрачныхъ. De ce nombre enfants natu- rels.		№ №	
	мальчики. garçons.	дѣвочки. filles.	мальчики. garçons.	дѣвочки. filles.	мальчики. garçons.	дѣвочки. filles.	мальчики. garçons.	дѣвочки. filles.	мальчики. garçons.	дѣвочки. filles.	мальчики. garçons.	дѣвочки. filles.	мальчики. garçons.	дѣвочки. filles.	мальчики. garçons.	дѣвочки. filles.	мальчики. garçons.	дѣвочки. filles.	мальчики. garçons.	дѣвочки. filles.	мальчики. garçons.	дѣвочки. filles.	мальчики. garçons.	дѣвочки. filles.	мальчики. garçons.	дѣвочки. filles.	мальчики. garçons.	дѣвочки. filles.		
	1	2	3	4	5	6	7	8	9	10	11	12	14	15	16	17	18	19	20	21	22	23	24	25	26	27	28	29		
41. Таврическая.	1. Симферопольскій . . . . .	274	219	284	273	310	292	315	310	286	258	244	239	237	236	207	272	271	275	221	211	206	231	205	3.177	2.935	41	33	1	
	2. Бердянскій . . . . .	995	923	856	799	861	793	660	594	642	629	692	744	705	681	687	739	737	865	818	666	577	618	653	9.019	8.566	38	41	2	
	3. Днѣпровскій . . . . .	336	348	382	386	368	371	314	306	342	346	328	319	331	349	364	295	304	460	439	330	271	244	266	4.067	4.041	51	48	3	
	4. Евпаторійскій . . . . .	148	125	134	104	155	150	132	130	80	95	87	102	103	99	93	99	100	162	145	117	110	109	82	1.424	1.318	42	36	4	
	5. Мелитопольскій . . . . .	581	488	505	475	488	469	374	349	384	351	427	463	406	457	389	428	411	551	519	332	345	365	336	5.355	4.923	57	50	5	
	6. Перекопскій . . . . .	128	121	110	112	99	125	103	87	93	80	73	94	75	68	79	68	75	90	102	69	89	66	64	1.061	1.078	18	16	6	
	7. Ялтинскій . . . . .	109	112	135	105	127	130	139	125	121	121	116	121	121	129	124	127	115	124	113	118	95	105	94	1.471	1.371	68	59	7	
	8. Феодосійскій . . . . .	176	165	176	191	199	182	154	118	145	167	116	152	150	141	134	138	131	182	146	146	138	137	131	1.862	1.794	34	48	8	
	9. Керчь-Еникальск. гр.	131	96	108	86	97	97	101	87	86	71	85	79	87	66	92	78	72	99	97	99	87	71	91	1.100	1.037	31	18	9	
	10. Севастопольское гр.	94	91	117	114	96	93	113	104	90	67	77	99	103	84	111	137	88	109	102	88	100	86	78	1.190	1.135	77	55	10	
	Итого . . . . .	2.972	2.688	2.807	2.645	2.800	2.702	2.405	2.210	2.269	2.185	2.245	2.412	2.318	2.310	2.280	2.381	2.304	2.917	2.702	2.176	2.018	2.032	2.000	29.726	28.198	457	404		
Въ т. числѣ:																														
православныхъ . . . . .	2.416	2.213	2.273	2.172	2.162	2.123	1.834	1.678	1.755	1.673	1.824	1.993	1.923	1.867	1.847	1.845	1.823	2.373	2.224	1.690	1.601	1.575	1.631	23.607	22.630	395	357			
протестантовъ . . . . .	92	85	72	72	84	88	72	64	71	74	60	53	47	66	61	64	61	84	71	51	57	57	38	826	778	27	19			
магометанъ . . . . .	251	218	279	235	323	292	280	282	263	248	210	202	200	231	217	295	263	280	235	234	194	160	160	3.062	2.760	11	6			
въ г. Симферополь . . . . .	126	95	111	89	98	103	138	134	117	109	113	94	110	95	100	105	102	123	111	111	95	101	109	1.332	1.274	10	4			
„ „ Керчи . . . . .	131	96	108	86	97	97	101	87	86	71	85	79	87	66	92	78	72	99	97	99	87	71	91	1.100	1.037	31	18			
„ проч. городахъ . . . . .	417	361	453	448	434	424	420	389	363	359	307	378	383	409	374	429	364	424	369	351	359	357	329	4.742	4.500	192	149			
„ уѣздахъ . . . . .	2.298	2.136	2.135	2.022	2.171	2.078	1.746	1.600	1.703	1.646	1.740	1.861	1.738	1.740	1.714	1.769	1.766	2.271	2.125	1.615	1.477	1.503	1.471	22.552	21.387	224	233			
внѣбрачныхъ . . . . .	44	31	36	39	39	40	33	29	38	26	28	61	40	37	35	37	38	44	32	32	32	28	34	457	404					
41. Тамбовская.	1. Тамбовскій . . . . .	1.151	1.087	1.070	1.047	1.065	1.048	767	831	988	852	1.192	1.115	1.081	1.029	969	972	904	1.216	1.127	850	778	829	745	12.244	11.559	208	239	1	
	2. Борисоглѣбскій . . . . .	938	906	905	844	856	823	644	607	729	636	901	817	886	750	743	735	758	921	846	623	573	582	602	9.401	9.056	55	34	2	
	3. Елатомскій . . . . .	307	292	283	268	279	285	201	220	267	229	325	311	322	360	363	398	394	488	437	378	345	274	237	3.871	3.665	31	24	3	
	4. Кирсановскій . . . . .	736	723	767	690	715	718	507	509	579	572	718	865	852	664	671	687	668	824	812	595	574	520	499	8.177	7.922	54	47	4	
	5. Козловскій . . . . .	986	917	905	919	840	871	624	617	813	751	934	928	879	809	814	840	811	1.071	1.035	703	624	783	728	10.236	9.871	54	53	5	
	6. Лебедянскій . . . . .	349	371	314	263	295	297	221	219	293	267	370	413	378	323	345	357	338	413	410	325	297	312	333	3.985	3.874	22	28	6	
	7. Липецкій . . . . .	412	430	410	401	378	381	308	288	348	293	399	420	428	391	390	434	405	464	496	366	440	381	351	4.711	4.723	22	16	7	
	8. Моршанскій . . . . .	724	689	644	666	622	580	457	438	522	496	647	661	610	587	629	684	635	869	813	587	588	567	560	7.571	7.296	80	85	8	
	9. Спасскій . . . . .	399	349	350	362	331	298	240	252	268	273	380	350	373	287	269	288	333	410	358	312	260	268	255	3.883	3.776	12	21	9	
	10. Темниковскій . . . . .	340	294	330	322	304	294	281	246	272	294	335	351	365	330	306	315	314	383	356	269	306	281	273	3.791	3.716	25	22	10	
	11. Усманскій . . . . .	718	710	647	633	601	603	456	400	535	548	680	677	621	591	589	623	561	740	631	455	465	531	506	7.254	6.928	36	34	11	
	12. Шацкій . . . . .	443	433	378	349	363	342	275	253	249	277	347	310	298	339	312	454	454	616	595	462	476	333	327	4.569	4.399	20	18	12	
	Итого . . . . .	7.503	7.201	7.003	6.764	6.649	6.540	4.981	4.880	5.863	5.488	7.228	7.218	7.093	6.460	6.400	6.787	6.575	8.415	7.916	5.925	5.726	5.661	5.416	79.693	76.785	619	621		
Въ т. числѣ:																														
православныхъ . . . . .	7.438	7.140	6.959	6.704	6.583	6.466	4.934	4.836	5.801	5.444	7.173	7.166	7.047	6.398	6.348	6.745	6.532	8.356	7.856	5.866	5.673	5.582	5.355	79.001	76.142	619	621			
магометанъ . . . . .	48	43	26	44	39	37	25	19	29	26	36	30	28	33	30	22	20	33	40	32	30	56	40	409	381					
въ г. Тамбовѣ . . . . .	102	101	94	103	115	124	97	100	122	105	103	115	116	111	114	87	98	130	122	92	103	103	103	1.271	1.271	30	17			
„ „ Козловѣ . . . . .	82	73	83	96	77	78	51	49	60	65	80	53	69	49	63	67	67	92	91	74	51	64	59	832	818	24	21			
„ „ Моршанскѣ . . . . .	50	47	60	53	57	49	45	36	25	48	53	58	43	36	42	44	33	60	61	40	42	41	43	569	532	48	54			
„ проч. городахъ . . . . .	289	227	273	273	224	249	200	186	220	206	219	240	247	200	218	208	200	273	261	247	217	223	240	2.816	2.729	153	206			
„ уѣздахъ . . . . .	6.980	6.753	6.493	6.239	6.176	6.040	4.588	4.509	5.436	5.064	6.773	6.752	6.618	6.064	5.963	6.381	6.177	7.860	7.381	5.472	5.313</									



ГУБЕРНИИ И УѢЗДЫ Gouvernements et districts.	Январь. Janvier.		Февраль. Février.		Мартъ. Mars.		Апрѣль. Avril.		Май. Mai.		Іюнь. Juin.		Іюль. Juillet.		Августъ. Août.		Сентябрь. Septembre.		Октябрь. Octobre.		Ноябрь. Novembre.		Декабрь. Décembre.		В С Е Г О. T O T A L.		Въ томъ числѣ въ избранныхъ. De ce nombre enfants natu- rels.		№ №	
	мальчики. garçons.	дѣвочки. filles.	мальчики. garçons.	дѣвочки. filles.	мальчики. garçons.	дѣвочки. filles.	мальчики. garçons.	дѣвочки. filles.	мальчики. garçons.	дѣвочки. filles.	мальчики. garçons.	дѣвочки. filles.	мальчики. garçons.	дѣвочки. filles.	мальчики. garçons.	дѣвочки. filles.	мальчики. garçons.	дѣвочки. filles.	мальчики. garçons.	дѣвочки. filles.	мальчики. garçons.	дѣвочки. filles.	мальчики. garçons.	дѣвочки. filles.	мальчики. garçons.	дѣвочки. filles.	мальчики. garçons.	дѣвочки. filles.		
	1	2	3	4	5	6	7	8	9	10	11	12	13	14	15	16	17	18	19	20	21	22	23	24	25	26	27	28		29
43. Тверская.	9. Новоторжскій . . . . .	325	341	265	263	316	265	246	258	230	234	276	369	357	350	343	344	324	399	360	356	340	289	258	3.765	3.585	51	42	9	
	10. Осташковскій . . . . .	285	258	268	267	388	343	264	302	245	267	278	376	375	353	323	300	287	364	358	269	261	296	212	3.686	3.543	79	66	10	
	11. Ржевскій . . . . .	350	367	318	292	365	377	296	324	284	309	348	411	406	413	402	424	364	475	475	366	352	302	272	4.352	4.258	83	85	11	
	12. Старицкій . . . . .	301	310	168	180	221	212	187	171	182	185	220	502	451	537	489	540	502	611	614	387	409	354	286	4.210	4.019	18	17	12	
	Итого . . . . .	4.279	4.051	3.672	3.499	4.176	4.011	3.438	3.323	3.065	3.141	3.594	4.720	4.467	4.383	4.047	4.084	3.828	5.162	4.933	3.740	3.665	3.364	3.045	47.677	45.456	708	670		
	Въ т. ч.:																													
	православныхъ . . . . .	4.264	4.041	3.653	3.487	4.159	3.995	3.431	3.311	3.049	3.121	3.573	4.703	4.457	4.369	4.040	4.065	3.819	5.142	4.916	3.730	3.654	3.350	3.031	47.488	45.307	708	670		
	въ г. Твери . . . . .	70	72	70	71	60	74	58	57	61	60	67	67	64	68	76	52	61	66	95	71	64	65	69	775	826	57	50		
	„ Ржевѣ . . . . .	32	15	37	25	28	23	17	18	24	32	26	32	17	21	23	34	15	34	26	17	21	26	27	328	273	8	5		
	„ проч. городахъ . . . . .	96	99	93	86	93	94	83	74	74	85	83	101	85	108	76	71	70	92	91	83	63	90	54	1.067	964	41	33		
	„ уѣздахъ . . . . .	4.081	3.865	3.472	3.317	3.995	3.820	3.280	3.174	2.906	2.964	3.418	520	4.301	4.186	3.872	3.927	3.682	4.970	4.721	3.569	3.517	3.183	2.895	45.507	43.393	602	582		
	въ избранныхъ . . . . .	53	48	57	58	61	62	67	67	56	47	58	70	50	58	55	56	56	66	59	50	56	51	708	670					
44. Тульская.	1. Тульскій . . . . .	568	527	493	461	517	517	461	380	432	414	471	448	429	367	365	479	398	532	514	361	351	411	389	5.540	5.190	265	213	1	
	2. Алексинскій . . . . .	254	253	183	201	215	214	203	169	195	133	208	216	186	160	144	200	196	197	178	130	117	174	145	2.335	2.138	14	14	2	
	3. Богородицкій . . . . .	437	388	374	322	302	270	205	220	274	215	418	524	490	343	331	393	344	414	363	270	255	240	200	4.194	3.764	25	16	3	
	4. Бѣлевскій . . . . .	206	180	166	186	193	170	128	118	153	139	194	240	242	211	184	202	193	243	284	192	166	181	220	2.309	2.264	3	10	4	
	5. Веневскій . . . . .	358	340	285	302	262	280	189	190	205	210	312	254	260	207	209	189	200	267	191	217	197	198	154	2.943	2.780	13	17	5	
	6. Епифанскій . . . . .	348	329	295	270	282	256	231	184	278	236	337	384	300	328	296	284	294	416	341	300	302	230	240	3.713	3.300	11	15	6	
	7. Ефремовскій . . . . .	443	434	501	438	441	395	315	266	340	336	473	415	443	357	339	413	341	490	472	323	311	257	264	4.768	4.467	48	31	7	
	8. Каширскій . . . . .	237	212	206	189	187	178	182	139	141	148	203	180	193	161	141	148	164	156	190	111	107	150	149	2.062	2.015	21	16	8	
	9. Крапивненскій . . . . .	369	324	330	290	317	274	211	219	244	216	319	287	295	228	220	239	189	331	304	257	233	237	213	3.369	3.039	22	21	9	
	10. Новосильскій . . . . .	476	304	379	339	367	332	243	251	279	326	248	248	270	190	174	192	175	278	291	257	266	283	300	3.483	3.257	23	13	10	
	11. Одоевскій . . . . .	328	225	261	253	268	278	214	203	192	196	282	267	263	247	231	265	268	287	273	191	211	237	206	3.039	2.865	12	7	11	
	12. Чернскій . . . . .	375	330	329	328	300	259	218	211	292	249	361	291	291	260	250	262	293	342	345	282	227	271	272	3.583	3.385	24	14	12	
	Итого . . . . .	4.399	3.846	3.802	3.579	3.651	3.423	2.793	2.542	2.997	2.771	3.904	4.754	3.662	3.059	2.884	3.266	3.055	3.953	3.746	2.891	2.743	2.869	2.752	41.338	38.464	481	387		
	Въ т. ч.:																													
	православныхъ . . . . .	4.388	3.838	3.794	3.573	3.644	3.416	2.783	2.536	2.990	2.760	3.892	4.740	3.653	3.051	2.877	3.257	3.050	3.938	3.732	2.875	2.731	2.851	2.742	41.203	38.358	479	387		
	въ г. Тульѣ . . . . .	231	207	209	180	237	223	215	171	190	184	187	181	164	162	170	223	168	243	212	187	152	198	180	2.463	2.178	246	195		
	„ проч. городахъ . . . . .	158	161	170	171	160	150	140	113	133	130	171	143	156	121	119	134	136	181	181	122	120	142	123	1.775	1.706	35	40		
	„ уѣздахъ . . . . .	4.010	3.478	3.423	3.228	3.254	3.050	2.438	2.258	2.674	2.457	3.546	4.30	3.342	2.776	2.595	2.909	2.751	3.529	3.353	2.582	2.471	2.529	2.449	37.100	34.580	200	152		
	въ избранныхъ . . . . .	44	32	48	33	49	48	45	34	36	42	42	30	23	30	24	50	29	47	29	32	27	28	34	481	387				
45. Уфимская.	1. Уфимскій . . . . .	895	956	819	750	877	833	717	895	672	663	693	933	994	935	879	864	824	1.010	985	1.038	1.062	1.077	936	10.630	10.458	184	209	1	
	2. Белебеевскій . . . . .	1.137	1.202	998	978	1.075	987	811	727	708	869	869	970	1.039	1.041	995	995	893	1.147	1.063	1.102	1.055	1.153	1.163	12.100	11.682	77	69	2	
	3. Бирскій . . . . .	1.411	1.352	1.199	1.115	1.140	1.159	961	930	889	894	847	1.180	1.090	1.068	1.029	954	943	1.141	1.084	1.213	1.141	1.193	1.163	13.196	12.725	128	134	3	
	4. Златоустовскій . . . . .	568	538	517	498	599	576	484	450	392	409	459	541	512	453	451	515	456	573	472	505	491	554	511	6.160	5.853	107	99	4	
	5. Мензелинскій . . . . .	1.047	1.040	954	874	994	918	747	746	696	645	839	948	966	934	929	855	817	973	884	983	923	1.028	987	10.998	10.533	52	67	5	
	6. Стерлитамакскій . . . . .	1.036	1.006	833	815	909	871	739	749	723	632	741	964	820	838	812	817	704	835	878	874	849	894	850	10.203	9.703	93	95	6	
	Итого . . . . .	6.094	6.094	5.320	5.030	5.594	5.344	4.434	4.581	4.099	3.951	4.448	6.736	5.421	5.269	5.095	5.000	4.637	5.679	5.366	5.715	5.521	5.899	5.610	63.287	60.954	641	673		
	Въ т. ч.:																													
	православныхъ . . . . .	2.554	2.538	2.515	2.282	2.546	2.328	2.164	2.307	1.981	2.018	2.288	6.838	2.756	2.382	2.352	2.476	2.275	2.903	2.679	2.552	2.474	2.641	2.477	29.840	28.704</				



Губерніи и уѣзды. Gouvernements et districts.	Январь. Janvier.		Февраль. Février.		Мартъ. Mars.		Апрѣль. Avril.		Май. Mai.		Іюнь. Juin.		Іюль. Juillet.		Августъ. Août.		Сентябрь. Septembre.		Октябрь. Octobre.		Ноябрь. Novembre.		Декабрь. Décembre.		В С Е Г О. T O T A L.		Въ томъ числѣ внѣбрачныхъ. De ce nombre enfants natu- rels.		№ №	
	мальчики. garçons.	дѣвочки. filles.	мальчики. garçons.	дѣвочки. filles.	мальчики. garçons.	дѣвочки. filles.	мальчики. garçons.	дѣвочки. filles.	мальчики. garçons.	дѣвочки. filles.	мальчики. garçons.	дѣвочки. filles.	мальчики. garçons.	дѣвочки. filles.	мальчики. garçons.	дѣвочки. filles.	мальчики. garçons.	дѣвочки. filles.	мальчики. garçons.	дѣвочки. filles.	мальчики. garçons.	дѣвочки. filles.	мальчики. garçons.	дѣвочки. filles.	мальчики. garçons.	дѣвочки. filles.	мальчики. garçons.	дѣвочки. filles.		
	1	2	3	4	5	6	7	8	9	10	11	12	14	15	16	17	18	19	20	21	22	23	24	25	26	27	28	29		
46. Харьковская.	8. Купянский . . . . .	725	759	600	565	626	620	430	434	544	541	672	637	630	609	588	695	656	835	813	605	596	690	636	7.668	7.422	53	36	8	
	9. Лебединскій . . . . .	419	428	362	336	295	288	256	226	224	229	296	414	352	390	345	461	417	503	473	375	355	410	377	4.405	4.098	64	52	9	
	10. Старобѣльскій . . . . .	938	867	788	798	704	710	524	488	583	573	745	792	786	739	740	795	776	1.024	936	707	679	721	655	9.060	8.695	33	33	10	
	11. Сумскій . . . . .	572	489	497	462	472	410	379	379	318	327	354	520	502	529	415	519	432	622	618	480	466	485	446	5.747	5.341	145	141	11	
	Итого . . . . .	6.377	6.187	5.528	5.222	5.389	5.146	4.286	4.094	4.375	4.254	5.180	5.796	5.529	5.715	5.255	6.161	5.814	7.396	7.048	5.623	5.417	6.031	5.554	67.857	64.369	1.110	1.003		
	Въ томъ числѣ:																													
	православныхъ . . . . .	6.326	6.128	5.484	5.176	5.329	5.091	4.236	4.048	4.331	4.223	5.146	5.744	5.489	5.668	5.208	6.112	5.772	7.355	7.007	5.582	5.372	5.978	5.520	67.291	63.847	1.100	992		
	въ г. Харьковѣ . . . . .	312	320	300	274	266	267	326	306	260	257	283	320	281	292	268	281	243	316	329	302	346	342	328	3.600	3.483	357	324		
	„ проч. городахъ . . . . .	529	521	512	482	463	441	393	381	383	376	412	494	478	486	469	496	477	600	548	429	430	471	446	5.668	5.462	158	135		
	„ уѣздахъ . . . . .	5.536	5.346	4.716	4.466	4.660	4.438	3.567	3.407	3.732	3.621	4.485	4.982	4.770	4.937	4.518	5.384	5.094	6.480	6.171	4.892	4.641	5.218	4.780	58.589	55.424	595	544		
	внѣбрачныхъ . . . . .	98	97	97	87	85	75	85	69	70	63	95	81	66	84	73	96	84	122	110	97	91	100	106	1.110	1.003				
	47. Херсонская.	1.356	1.260	1.207	1.111	1.208	1.076	1.022	1.026	955	899	1.063	1.065	984	955	912	1.012	911	1.189	1.167	909	921	903	848	12.844	12.059	366	350	1	
	1. Херсонскій . . . . .	1.002	986	916	832	940	903	783	709	730	779	779	749	695	754	725	746	781	947	885	642	670	714	630	9.702	9.172	235	198	2	
	2. Александрійскій . . . . .	533	491	527	539	529	498	524	547	473	458	487	552	514	445	388	480	438	485	440	382	414	389	395	5.806	5.536	198	207	3	
	3. Анапьевскій . . . . .	1.391	1.314	1.324	1.173	1.264	1.200	1.244	1.062	1.044	998	1.100	1.189	1.127	1.047	1.088	1.053	1.013	1.188	1.133	1.018	954	994	916	13.856	13.018	446	387	4	
	4. Елизаветградскій . . . . .	528	503	397	409	479	433	416	449	396	339	379	480	416	404	384	447	414	466	433	402	379	385	344	5.179	4.836	156	54	5	
	5. Одесскій . . . . .	516	486	500	427	479	451	497	503	447	443	475	494	539	472	463	459	423	513	491	413	385	380	382	5.645	5.463	109	121	6	
	6. Тираспольскій . . . . .	158	165	179	151	173	141	181	172	149	114	148	182	168	150	172	161	145	180	176	150	149	164	173	1.975	1.877	143	129	7	
	7. Николаевск. градонач. . . . .	693	619	647	599	601	536	812	744	624	547	631	632	621	643	579	549	522	679	614	637	557	709	680	7.857	7.175	852	811	8	
	8. Одесское градонач. . . . .	6.177	5.824	5.697	5.241	5.673	5.238	5.479	5.212	4.818	4.439	5.062	5.343	5.064	4.870	4.711	4.907	4.647	5.647	5.339	4.553	4.429	4.638	4.368	62.864	59.136	2.505	2.257		
	Итого . . . . .	6.177	5.824	5.697	5.241	5.673	5.238	5.479	5.212	4.818	4.439	5.062	5.343	5.064	4.870	4.711	4.907	4.647	5.647	5.339	4.553	4.429	4.638	4.368	62.864	59.136	2.505	2.257		
	Въ томъ числѣ:																													
	православныхъ . . . . .	5.004	4.759	4.894	4.500	4.795	4.476	4.607	4.419	3.980	3.718	4.306	4.210	4.303	4.287	3.917	4.091	3.961	4.739	4.469	3.695	3.643	3.756	3.459	52.364	49.509	2.297	2.031		
	римско-католиковъ . . . . .	147	155	134	136	144	138	180	162	147	138	138	151	131	153	140	159	139	147	182	161	139	128	158	1.789	1.735	51	67		
	протестантовъ . . . . .	195	172	103	110	111	120	96	119	103	86	90	115	103	108	109	129	106	139	113	104	121	107	84	1.400	1.339	41	42		
	евреевъ . . . . .	770	665	523	448	556	456	552	475	537	464	486	817	461	261	465	471	382	534	486	535	465	593	622	6.635	5.876	108	101		
	въ г. Херсонѣ . . . . .	147	113	126	113	111	113	128	123	109	94	102	109	118	111	93	115	72	124	105	98	96	104	103	1.384	1.278	45	38		
	„ „ Елизаветградѣ . . . . .	124	126	107	92	94	92	129	120	95	88	82	116	91	87	99	91	78	101	110	91	92	106	91	1.223	1.177	82	64		
	„ „ Николаевѣ . . . . .	146	157	161	140	166	133	169	165	132	102	133	162	148	142	167	144	138	162	164	142	145	156	161	1.815	1.754	134	126		
	„ „ Одессѣ . . . . .	693	619	647	599	601	536	812	744	624	547	631	632	621	643	579	549	522	679	614	637	557	709	680	7.857	7.175	852	811		
	„ проч. городахъ . . . . .	754	706	677	608	697	640	684	676	624	539	587	661	620	603	575	630	529	671	633	542	538	568	562	7.698	7.251	291	252		
	„ уѣздахъ . . . . .	4.313	4.103	3.979	3.689	4.004	3.724	3.557	3.384	3.234	3.069	3.527	3.663	3.466	3.284	3.198	3.378	3.308	3.910	3.713	3.043	3.001	2.995	2.771	42.887	40.501	1.101	966		
	внѣбрачныхъ . . . . .	304	272	243	234	239	227	263	259	247	225	262	173	177	122	142	164	164	172	132	155	130	161	159	2.505	2.257				
	48. Черниговская.	383	399	314	303	296	270	226	212	269	208	324	384	386	347	316	362	339	405	393	320	312	355	371	3.985	3.787	97	86	1	
	1. Черниговскій . . . . .	362	379	305	297	268	267	212	168	242	212	279	319	287	293	273	291	266	362	355	255	228	299	251	3.487	3.238	62	49	2	
	2. Борзенскій . . . . .	369	347	236	251	273	248	184	189	193	176	229	253	247	275	241	268	256	325	318	279	255	316	263	3.200	3.017	89	88	3	
	3. Глуховскій . . . . .	401	387	299	325	264	274	232	258	295	267	362	406	374	383	340	441	386	448	415	351	327	368	307	4.250	3.950	79	70	4	
	4. Горднѣнскій . . . . .	334	297	237	260	238	147	182	210	162	281	281	274	238	237	251	276	246	361	328	276	233	283	301	3.196	2.975	82	80	5	
	5. Козелецкій . . . . .	383	370	309	289	252	257	223	196	250	262	302	338	332	260	267	310	272	432	364	316	275	333	312	3.708	3.469	89	93	6	
	6. Конотопскій . . . . .	339	314	252	248	204	238	202	161	206																				



ГУБЕРНИИ и УѢЗДЫ. Gouvernements et districts.	Январь. Janvier.		Февраль. Février.		Мартъ. Mars.		Апрѣль. Avril.		Май. Mai.		Июнь. Juin.		Іюль. Juillet.		Августъ. Août.		Сентябрь. Septembre.		Октябрь. Octobre.		Ноябрь. Novembre.		Декабрь. Décembre.		В С Е Г О. T O T A L.		Въ томъ числѣ внѣбрачныхъ. De ce nombre enfants natu- rels.		
	мальчк. garçons.	дѣвочк. filles.	мальчк. garçons.	дѣвочк. filles.	мальчк. garçons.	дѣвочк. filles.	мальчк. garçons.	дѣвочк. filles.	мальчк. garçons.	дѣвочк. filles.	мальчк. garçons.	дѣвочк. filles.	мальчк. garçons.	дѣвочк. filles.	мальчк. garçons.	дѣвочк. filles.	мальчк. garçons.	дѣвочк. filles.	мальчк. garçons.	дѣвочк. filles.	мальчк. garçons.	дѣвочк. filles.	мальчк. garçons.	дѣвочк. filles.	мальчк. garçons.	дѣвочк. filles.	мальчк. garçons.	дѣвочк. filles.	
	1	2	3	4	5	6	7	8	9	10	11	12	13	14	15	16	17	18	19	20	21	22	23	24	25	26	27	28	29
49. Эстляндская.	1. Ревельскій . . . . .	222	212	208	188	237	225	197	207	200	202	212	185	212	187	191	226	180	205	196	224	226	226	212	2.529	2.436	118	109	
	2. Везенбергскій . . . . .	220	180	183	148	186	165	156	158	170	158	174	187	151	189	162	167	159	181	157	194	175	191	178	2.198	1.946	83	99	
	3. Вейсенштейнскій . . . . .	81	64	60	42	84	64	52	47	52	45	64	66	56	66	46	58	62	49	60	75	61	71	76	778	675	36	37	
	4. Гапсальскій . . . . .	98	88	92	87	98	90	83	76	78	83	79	92	91	89	74	87	89	88	99	114	88	111	84	1.109	1.032	70	44	
	<b>Итого</b> . . . . .	<b>621</b>	<b>544</b>	<b>543</b>	<b>465</b>	<b>605</b>	<b>544</b>	<b>488</b>	<b>488</b>	<b>500</b>	<b>488</b>	<b>529</b>	<b>530</b>	<b>510</b>	<b>531</b>	<b>473</b>	<b>538</b>	<b>490</b>	<b>523</b>	<b>503</b>	<b>607</b>	<b>550</b>	<b>599</b>	<b>550</b>	<b>6.614</b>	<b>6.089</b>	<b>307</b>	<b>289</b>	
	Въ т. ч.:																												
	православныхъ . . . . .	61	60	48	57	70	60	43	61	65	60	73	80	52	64	59	71	51	65	66	75	68	76	49	791	716	42	36	
	протестантовъ . . . . .	551	479	490	401	533	483	445	423	432	425	453	444	451	463	412	464	436	456	436	528	477	513	497	5.772	5.324	265	253	
	въ г. Ревель . . . . .	97	107	101	83	92	93	85	99	85	114	101	94	109	87	73	107	86	85	98	107	101	105	93	1.146	1.141	55	53	
	„ проч. городахъ . . . . .	13	14	10	16	13	22	16	14	20	9	16	15	12	12	16	15	19	15	8	22	18	24	14	191	177	9	7	
	„ уѣздахъ . . . . .	511	423	432	366	500	429	387	375	395	365	412	421	389	432	384	416	385	423	397	478	431	470	443	5.277	4.771	243	229	
	внѣбрачныхъ . . . . .	27	28	27	24	25	23	23	23	30	25	23	28	27	25	28	30	29	22	18	25	21	22	24	307	289	—	—	
50. Ярославская.	1. Ярославскій . . . . .	478	446	373	395	453	391	337	346	411	388	410	467	474	415	419	384	357	506	486	362	363	359	351	4.955	4.801	356	319	
	2. Давиловскій . . . . .	85	81	86	58	66	84	61	56	58	67	104	131	145	165	154	135	131	176	199	153	129	96	93	1.316	1.292	56	54	
	3. Любимскій . . . . .	86	87	90	71	83	89	58	60	68	66	91	129	125	129	133	129	105	143	131	107	107	76	79	1.189	1.144	43	43	
	4. Мологскій . . . . .	257	238	258	252	260	262	252	235	197	173	262	283	299	276	250	224	207	323	261	232	215	221	203	3.045	2.832	58	49	
	5. Мышкинскій . . . . .	165	178	194	179	186	228	148	138	127	135	145	179	190	166	150	161	149	210	188	138	152	127	143	1.946	1.965	28	27	
	6. Пошехонскій . . . . .	188	206	197	195	182	206	165	158	189	166	204	228	201	175	130	148	149	234	230	178	175	160	121	2.248	2.115	82	86	
	7. Роман.-Борисоглѣбск . . . . .	145	120	127	116	127	150	124	96	116	112	148	142	149	121	131	125	135	156	149	98	109	117	88	1.546	1.507	98	97	
	8. Ростовскій . . . . .	319	297	285	257	341	297	264	256	261	264	291	354	356	337	296	267	247	379	350	285	273	211	200	3.594	3.413	52	47	
	9. Рыбинскій . . . . .	184	167	192	164	187	164	164	149	160	159	189	187	177	157	160	136	142	189	171	164	146	145	118	2.054	1.910	111	105	
	10. Угличскій . . . . .	182	192	202	214	202	218	138	132	152	131	137	184	178	156	162	168	141	198	174	168	150	135	102	2.022	1.948	45	36	
	<b>Итого</b> . . . . .	<b>2.089</b>	<b>2.012</b>	<b>2.004</b>	<b>1.901</b>	<b>2.087</b>	<b>2.089</b>	<b>1.711</b>	<b>1.626</b>	<b>1.739</b>	<b>1.661</b>	<b>1.981</b>	<b>2.284</b>	<b>2.294</b>	<b>2.097</b>	<b>1.985</b>	<b>1.877</b>	<b>1.763</b>	<b>2.514</b>	<b>2.339</b>	<b>1.885</b>	<b>1.819</b>	<b>1.647</b>	<b>1.498</b>	<b>23.915</b>	<b>22.927</b>	<b>929</b>	<b>863</b>	
	Въ т. ч.:																												
	православныхъ . . . . .	2.089	2.012	2.004	1.901	2.087	2.089	1.711	1.626	1.739	1.661	1.981	2.284	2.294	2.097	1.985	1.877	1.763	2.514	2.339	1.885	1.819	1.647	1.498	23.915	22.927	929	863	
	въ г. Ярославль . . . . .	155	146	141	139	167	144	119	138	197	195	161	164	175	130	135	136	138	179	164	140	142	156	153	1.845	1.818	260	235	
	„ Рыбинскъ . . . . .	42	50	57	56	54	48	42	37	57	51	58	47	50	38	45	44	43	59	41	60	41	39	599	567	87	72		
	„ проч. городахъ . . . . .	101	77	83	66	78	94	69	60	96	69	73	81	89	62	79	67	67	87	85	93	66	73	63	963	905	104	90	
	„ уѣздахъ . . . . .	1.791	1.739	1.723	1.640	1.788	1.803	1.481	1.391	1.389	1.346	1.689	1.992	1.980	1.867	1.726	1.630	1.515	2.189	2.049	1.592	1.570	1.377	1.243	20.508	19.637	478	466	
	внѣбрачныхъ . . . . .	67	71	62	77	87	81	62	66	82	67	96	89	100	68	78	86	63	101	70	61	53	59	929	863	—	—		
	<b>В С Е Г О</b> . . . . .	<b>233.609</b>	<b>220.637</b>	<b>209.605</b>	<b>197.544</b>	<b>209.136</b>	<b>199.755</b>	<b>178.722</b>	<b>171.431</b>	<b>179.355</b>	<b>168.864</b>	<b>203.792</b>	<b>221.253</b>	<b>210.640</b>	<b>199.198</b>	<b>190.234</b>	<b>203.215</b>	<b>191.053</b>	<b>239.336</b>	<b>226.056</b>	<b>192.893</b>	<b>186.835</b>	<b>194.836</b>	<b>182.645</b>	<b>2.464.950</b>	<b>2.336.240</b>	<b>64.846</b>	<b>61.771</b>	
	Въ томъ числѣ:																												
	православныхъ . . . . .	200.721	190.941	182.007	172.428	180.637	173.580	152.062	146.694	153.706	145.676	178.527	194.540	186.491	173.719	166.790	177.278	167.504	212.348	201.390	164.915	160.967	165.659	155.352	2.136.119	2.035.350	53.549	50.643	
	старообрядцевъ . . . . .	2.277	1.999	2.056	1.902	2.118	2.050	1.900	1.806	1.918	1.756	1.875	1.817	1.832	2.007	1.854	2.070	1.973	2.108	2.187	2.085	2.079	2.849	2.890	25.080	24.133	5.627	5.783	
	римско-католиковъ . . . . .	8.050	7.725	7.072	6.835	6.878	6.608	7.882	7.739	7.074	6.928	6.576	7.264	7.056	6.618	6.348	7.331	6.912	7.044	6.771	7.185	6.820	7.024	6.675	85.998	82.665	3.048	2.985	
	протестантовъ . . . . .	5.211	4.800	4.603	4.284	4.884	4.504	4.152	4.156	4.175	3.979	4.258	4.498	4.259	4.443	4.230	4.484	4.275	4.478	4.202	4.538	4.302	4.343	4.219	54.067	51.035	2.018	1.934	
	армяно-грегоріанъ . . . . .	66	65	70	60	83	82	56	57	58	67	66	90	76	77	77	92	64	78	73	72	68	58	68	866	813	5	—	
	евреевъ . . . . .	7.028	5.379	5.686	4.349	5.840	4.370	5.852	4.511	5.904	4.611	5.908	5.885	4.251	5.052	4.118	5.197	3.858	5.599	4.207	5.884	4.579	6.633	5.338	70.468	54.412	385	199	
	магометанъ . . . . .	9.834	9.309	7.775	7.349	8.338	8.216	6.540	6.192	6.236	5.582	6.374	6.886	6.453	6.951	6.517	6.429	6.191	7.365	6.932	7.868	7.714	7.921	7.803	88.517	84.303	155	151	
	идолопоклонниковъ . . . . .	422	419	336	337	358	345	278	276	284	265	208	273	222	331	300	334	276	316	2									



№ №	Губернии. Gouvernements.	ВѢРОИСПОВѢДАНІЯ. Cultes.		Православные. Orthodoxes.		Римско-католики. Catholiques-romains.		Протестанты. Protestants.		Е. п. и. I. es.	Магометанѣ. Musulmans.		Прочихъ исповѣданій Autres cultes.		В С Е Г О. T O T A L.				Мертворожденные всѣхъ исповѣд. Morts-nés tous les cultes.				№ №										
		Двойней. doubles.		Тройней. triples.		Двойней. doubles.		Тройней. triples.			Двойней. doubles.		Тройней. triples.		Двойней. doubles.		Тройней. triples.		Двойней. doubles.		Тройней. triples.			Мертворожденные всѣхъ исповѣд.									
		мальчк. garçons.	дѣвочки. filles.	мальчк. garçons.	дѣвочки. filles.	мальчк. garçons.	дѣвочки. filles.	мальчк. garçons.	дѣвочки. filles.		мальчк. garçons.	дѣвочки. filles.	мальчк. garçons.	дѣвочки. filles.	мальчк. garçons.	дѣвочки. filles.	мальчк. garçons.	дѣвочки. filles.	мальчк. garçons.	дѣвочки. filles.	мальчк. garçons.	дѣвочки. filles.		итого. total.									
1	2	3	4	5	6	7	8	9	10	11	12	13	14	15	17	18	19	20	21	22	23	24	25	26	27	28	29	30	31	32	33		
1	Архангельская					1	1																		211	203	3		94	55	149	1	
2	Астраханская	210	202	3																													12
3	Бессарабская	500	496	9	9	3	3			22	18		3	71							2	2		3	598	590	12	15	280	234	514	3	
4	Виденская	172	164	1	2	406	392	1	2	1	1			91							1	1			673	639	2	4	77	64	141	4	
5	Витебская	554	598	10	5	160	140	3	4	8	10			93											819	909	13	9	65	54	119	5	
6	Владимирская	1.008	986	22	17																				1.008	986	22	17	Св.	н ъ	т ъ	6	
7	Вологодская	838	764	14	10																				838	764	14	10	125	90	215	7	
8	Волынская	947	1.047	14	16	52	58			69	59			208							2				1.278	1.380	16	17	183	132	315	8	
9	Воронежская	1.833	1.873	34	46																				1.838	1.878	34	46	44	13	57	9	
10	Вятская	2.490	2.312	34	44																				2.518	2.352	34	44	3.121	2.258	5.379	10	
11	Гродненская	470	502	3	3	167	151			5	5			93											735	747	3	3	Св.	н ъ	т ъ	11	
12	Донск. Войска Обл.	2.794	1.736	56	16	7	7			8	8			10											2.857	1.793	56	16	158	112	270	12	
13	Екатеринославская	1.567	1.551	10	23	13	15	3		8	14	2	1	69											1.661	1.675	17	25	Св.	н ъ	т ъ	13	
14	Казанская	1.130	914	3	15																				1.329	1.137	7	15	445	290	735	14	
15	Калужская	834	812	9	9																				834	812	9	9	66	31	97	15	
16	Киевская	1.807	1.617	20	25	13	25			1	1			240											2.063	2.019	20	25	514	402	916	16	
17	Ковенская	15	17			495	541		3	41	31			64											618	668		3	52	32	84	17	
18	Костромская	1.072	1.000	14	10																				1.072	1.000	14	10	Св.	н ъ	т ъ	18	
19	Курляндская	15	17			29	33			248	182		6	20											312	258		6	228	193	421	19	
20	Курская	1.415	1.429	19	14	2																			1.419	1.431	19	14	Св.	н ъ	т ъ	20	
21	Лифляндская	129	85	2	1	48	42			432	452	8	7	11											632	606	11	10	549	420	969	21	
22	Минская	839	873	7	8	48	50							176											1.068	1.124	7	8	116	93	209	22	
23	Могилевская	909	935	10	8	20	20			2				102											1.040	1.084	10	8	Св.	н ъ	т ъ	23	
24	Московская	1.521	1.583	26	22	4	4			2	2			7											1.540	1.604	26	22	Св.	н ъ	т ъ	24	
25	Нижегородская	1.068	1.072	20	25	1	1																		1.099	1.105	20	25	Св.	н ъ	т ъ	25	
26	Новгородская	1.020	1.012	15	24					10	4														1.030	1.016	15	24	60	37	97	26	
27	Олонецкая	277	241	6	7					3	1														280	242	6	7	141	114	255	27	
28	Оренбургская	1.113	1.171	10	8									2											1.203	1.267	10	8	46	31	77	28	
29	Орловская	1.193	1.249	15	12									3											1.196	1.252	15	12	Св.	н ъ	т ъ	29	
30	Пензенская	955	949	25	23																				991	985	25	23	126	67	193	30	
31	Пермская	1.998	2.024	18	20																				2.053	2.063	18	20	1.708	1.244	2.952	31	
32	Подольская	1.164	1.204	16	5	75	61							167											1.412	1.504	16	5	Св.	н ъ	т ъ	32	
33	Полтавская	1.304	1.378	24	25					1	1			55											1.360	1.446	24	25	95	95	190	33	
34	Псковская	670	680	15	33					7	9			4											689	697	15	33	31	27	58	34	
35	Рязанская	1.165	1.111	10	23																				1.168	1.112	10	23	228	149	377	35	
36	Самарская	2.076	2.082	45	42	39	47			170	176	5	8	1											2.357	2.387	50	50	Св.	н ъ	т ъ	36	
37	С.-Петербургская	896	892	23	28	15	15	2	1	89	119	1	5	12											1.017	1.049	26	34	135	68	203	37	
38	Саратовская	1.978	1.898	13	17	30	38			27	29		3												2.048	1.982	13	20	Св.	н ъ	т ъ	38	
39	Симбирская	929	899	14	25					2				8											958	942	14	25	131	80	211	39	
40	Смоленская	1.073	1.157	22	17	4	4																		1.091	1.179	22	17	Св.	н ъ	т ъ	40	
41	Таврическая	708	692	5	7	5	7			11	13			19											787	759	5	7	Св.	н ъ	т ъ	41	
42	Тамбовская	1.783	1.809	41	13																				1.786	1.814	41	13	158	98	256	42	
43	Тверская	991	983	14	14																				991	983	14	14	Св.	н ъ	т ъ	43	
44	Тульская	822	800	5	7									4											828	804	5	7	Св.	н ъ	т ъ	44	
45	Уфимская																																45
46	Харьковская	1.529	1.515	22	14					2				5											1.538	1.538	22	14	78	59	137	46	
47	Херсонская	1.139	1.119			16	22			26	14			135											1.319	1.241	23	13	148	102	250	47	
48	Черниговская	1.248	1.252	12	16					1	3			65											1.319	1.355	12	16	80	63	143	48	
49	Эстляндская	18	10							187	157		3												205	167		3	182	157	339	49	
50	Ярославская	679	673	8	11																				679	673	8	11	Св.	н ъ	т ъ	50	
	Всего	50.865	49.385	718	719	1.653	1.677	9	10	1.383	1.309	16	36	1.735	2	31	17	502	552	4		227	219		3.566	3.655	55	221	778	785	9.607	6.986	16.593

Примѣчаніе: Въ число тройней включены четверни православнаго вѣроисповѣданія по губерніямъ: Воронежской—4 д., Олонецкой—4 д., Полтавской—2 м. 2 д., Тверской—2 м. 2 д., Черниговской—2 м. 2 д., Ярославской—2 м. 2 д.; римско-католическаго вѣроисповѣданія по Витебской—4 д., протестантскаго вѣроисповѣданія по Самарской—2 м. 2 д., магометанскаго вѣроисповѣданія по Казанской—4 м. и пятерни православнаго вѣроисповѣданія по Пермской губ.—2 м. 3 д.







## II.

# БРАКИ.—MARIAGES.

### 1. Браки по вѣроисповѣданіямъ—1. Mariages d'après les cultes.

ГУБЕРНИИ. Gouvernements.	Православные (съ единовѣр- цами) Orthodoxes.	Старообрядцы. Dissidents.	Римско-като- лики. Catholiques- romains.	Протестанты. Protestants.	Армяно-Гре- горіане. Arm.-Grigor.	Еврей. Israélites.	Магометане. Musulmans.	Идолюпоклон- ники. Idolâtres.	В СЕГО. ТОТАЛ.
2	3	4	5	6	7	8	9	10	11
Архангельская . . . . .	3.314	—	2	4	—	4	—	—	3.324
Астраханская . . . . .	5.544	108	13	19	25	26	722	—	6.457
Бессарабская . . . . .	14.482	222	71	499	8	1.634	—	—	16.916
Виленская . . . . .	3.585	77	7.495	22	—	1.461	32	—	12.672
Витебская . . . . .	7.131	172	2.715	237	—	1.385	—	—	11.640
Владимірская . . . . .	13.484	—	—	—	—	—	—	—	13.484
Вологодская . . . . .	11.450	—	1	1	—	1	—	—	11.453
Волынская . . . . .	20.809	43	2.473	1.704	—	3.109	4	—	28.142
Воронежская . . . . .	26.953	108	5	3	—	25	—	—	27.094
Вятская . . . . .	31.028	268	2	—	—	4	1.969	97	33.368
Гродненская . . . . .	8.089	—	2.814	104	—	1.945	10	—	12.962
Донск. Войска Об. Екатеринославск.	22.921 16.751	838 63	72 429	175 457	287 2	134 1.102	195	—	24.622 18.804
Казанская . . . . .	15.441	115	5	4	—	14	9.061	117	24.757
Калужская . . . . .	11.478	534	—	—	—	—	—	—	12.012
Кіевская . . . . .	26.231	86	703	95	—	3.448	2	—	30.565
Ковенская . . . . .	327	116	8.343	442	—	1.501	4	—	10.733
Костромская . . . . .	11.611	—	1	—	—	2	8	—	11.622
Курляндская . . . . .	261	—	752	3.813	—	284	—	—	5.110
Курская . . . . .	21.587	143	7	1	—	31	—	—	21.769
Лифляндская . . . . .	1.760	74	796	7.481	—	206	—	—	10.317
Минская . . . . .	14.461	89	1.512	29	—	2.615	56	—	18.762
Могилевская . . . . .	12.291	129	339	20	—	1.351	—	—	14.130
Московская . . . . .	18.700	121	82	139	9	52	18	—	19.121
Нижегородская . . . . .	14.537	266	—	—	—	—	627	—	15.430
Новгородская . . . . .	10.451	20	—	98	—	11	—	—	10.580
Олонецкая . . . . .	3.367	—	2	12	—	2	—	—	3.383
Оренбургская . . . . .	15.082	369	14	37	—	21	4.319	—	19.842
Орловская . . . . .	19.940	34	10	6	—	48	—	—	20.038
Певзенская . . . . .	13.965	260	5	4	—	3	740	—	14.977
Пермская . . . . .	27.458	917	12	2	—	36	1.876	204	30.505
Подольская . . . . .	20.265	157	2.013	16	—	3.098	—	—	25.549
Полтавская . . . . .	22.396	—	27	18	—	984	—	—	23.425
Псковская . . . . .	8.985	65	29	169	—	12	—	—	9.260
Рязанская . . . . .	18.160	144	10	1	—	8	58	—	18.381
Самарская . . . . .	25.236	589	629	1.860	—	17	3.977	47	32.355
С.-Петербургская . . . . .	11.808	—	999	1.711	6	109	22	—	14.655
Саратовская . . . . .	20.188	550	380	1.569	—	23	986	—	23.696
Симбирская . . . . .	13.754	70	4	9	—	1	1.664	4	15.506
Смоленская . . . . .	13.737	118	32	28	—	47	—	—	13.962
Таврическая . . . . .	8.477	223	186	287	36	429	1.556	—	11.194
Тамбовская . . . . .	26.447	89	4	4	—	12	222	—	26.778
Тверская . . . . .	15.990	39	4	18	—	6	—	—	16.057
Тульская . . . . .	13.737	7	4	2	—	37	—	—	13.787
Уфимская . . . . .	9.590	97	35	32	—	8	14.605	1.075	25.442
Харьковская . . . . .	22.213	62	23	14	—	109	2	—	22.423
Херсонская . . . . .	18.769	164	714	554	8	3.024	49	—	23.282
Черниговская . . . . .	18.806	292	19	31	—	814	—	—	19.962
Эстляндская . . . . .	424	—	11	2.777	—	5	—	—	3.217
Ярославская . . . . .	8.886	—	—	—	—	—	—	—	8.886
<b>Всего . . . . .</b>	<b>722.357</b>	<b>7.838</b>	<b>33.798</b>	<b>24.508</b>	<b>381</b>	<b>29.198</b>	<b>42.784</b>	<b>1.544</b>	<b>862.408</b>







ГУБЕРНИИ и УѢЗДЫ. Gouvernements et districts.	Всего браковъ. Total des mariages.	Браки по мѣсяцамъ. Mariages par mois.												Брачившихся по возрастамъ. Mariés par âges.																						
		Январь. Janvier.	Февраль. Février.	Мартъ. Mars.	Апрѣль. Avril.	Май. Mai.	Июнь. Juin.	Июль. Juillet.	Августъ. Août.	Сентябрь. Septembre.	Октябрь. Octobre.	Ноябрь. Novembre.	Детей по семейному состоянію. Mariages par état civil.	20 л. и ниже. 20 ans et au-dessous.		Отъ 21 до 25 лѣтъ. De 21 à 25 ans.		Отъ 26 до 30 лѣтъ. De 26 à 30 ans.		Отъ 31 до 35 лѣтъ. De 31 à 35 ans.		Отъ 36 до 40 лѣтъ. De 36 à 40 ans.		Отъ 41 до 45 лѣтъ. De 41 à 45 ans.		Отъ 46 до 50 лѣтъ. De 46 à 50 ans.		51 г. и выше. 51 ans et au-dessus.								
														Вдовыхъ. Veufs.		Вдовы. Veuves.		Вдовы и дѣвчата. Veuves et filles.		Вдовы и вѣнчанныя. Veuves et fiancées.		Вдовы и вѣнчанныя. Veuves et fiancées.		Вдовы и вѣнчанныя. Veuves et fiancées.		Вдовы и вѣнчанныя. Veuves et fiancées.		Вдовы и вѣнчанныя. Veuves et fiancées.		Вдовы и вѣнчанныя. Veuves et fiancées.		Вдовы и вѣнчанныя. Veuves et fiancées.		Вдовы и вѣнчанныя. Veuves et fiancées.		
														м.	ж.	м.	ж.	м.	ж.	м.	ж.	м.	ж.	м.	ж.	м.	ж.	м.	ж.	м.	ж.	м.	ж.	м.	ж.	м.
5. Витебская.																																				
1. Витебскій . . . . .	1. 469	414	152	27	61	131	45	113	60	84	208	143	301	36	93	39	76	448	507	687	585	227	160	59	70	29	21	9	17	4	33	6	1			
2. Велижскій . . . . .	829	238	42	7	29	188	7	61	18	21	124	87	606	23	82	28	183	380	321	341	228	70	48	23	19	7	12	2	5	3	13	3	2			
3. Городокскій . . . . .	899	192	34	3	59	224	4	102	8	31	161	80	760	20	91	28	70	339	317	411	343	107	78	18	42	13	16	3	13	3	20	5	3			
4. Двинскій . . . . .	1. 563	301	298	36	75	121	81	98	99	86	153	169	286	73	147	57	21	330	415	756	641	308	240	99	132	41	41	17	30	8	43	4	4			
5. Дриссенскій . . . . .	848	233	119	2	13	120	23	95	18	43	112	61	689	24	104	31	20	242	225	389	348	140	131	37	57	16	29	10	15	7	23	7	5			
6. Лепельскій . . . . .	1. 325	480	109	8	22	130	23	166	25	35	186	133	887	15	152	71	76	429	573	664	428	147	95	41	58	23	43	11	25	5	27	5	6			
7. Люцинскій . . . . .	939	206	263	6	27	64	57	48	23	30	67	137	811	16	94	18	16	250	220	470	415	159	161	41	75	12	27	4	17	3	8	—	7			
8. Невельскій . . . . .	966	322	73	6	46	125	14	84	17	45	151	78	849	10	87	20	75	368	410	447	334	100	69	31	40	10	10	2	14	5	14	3	8			
9. Полоцкій . . . . .	1. 193	328	110	10	47	213	28	84	37	40	158	128	991	36	120	46	200	477	428	516	335	127	107	46	54	14	26	6	19	6	24	1	9			
10. Рѣжницкій . . . . .	789	188	194	13	35	61	58	39	16	24	49	103	680	22	74	13	9	200	173	394	356	139	143	33	57	11	20	7	16	2	15	3	10			
11. Себежскій . . . . .	820	427	68	2	35	73	2	54	7	13	91	48	731	6	63	20	64	301	324	392	286	87	78	19	35	13	17	2	5	1	11	5	11			
Итого . . . . .	11. 640	3. 329	1. 462	120	449	1. 450	342	944	328	452	1. 460	1. 167	881	281	1. 107	371	810	3. 764	3. 913	5. 467	4. 299	1. 611	1. 310	447	639	189	262	73	176	47	231	42	—			
Въ томъ числѣ:																																				
православныхъ . . . . .	7. 131	2. 521	373	—	295	1. 132	20	671	64	252	1. 116	687	1077	154	679	221	743	2. 737	2. 698	3. 155	2. 382	799	633	235	314	108	146	45	87	23	128	29	—	—		
римско-католиковъ . . . . .	2. 715	570	788	—	89	189	182	159	57	120	198	361	283	96	285	51	32	756	559	1. 319	1. 180	435	497	134	255	49	84	8	63	9	45	5	—	—		
протестантовъ . . . . .	237	24	42	9	15	23	28	11	15	12	14	15	190	13	26	8	3	51	73	95	81	49	38	19	17	9	7	9	8	5	10	—	—			
евреевъ . . . . .	1. 385	148	216	110	45	95	112	99	188	62	106	100	176	12	107	90	28	163	507	818	591	302	124	51	47	22	24	11	16	10	48	8	—	—		
въ г. Витебскѣ . . . . .	583	86	70	22	34	40	37	56	49	44	60	56	499	15	40	29	15	114	173	299	252	114	74	30	32	16	11	4	8	3	18	3	—	—		
„ „ Двинскѣ . . . . .	555	85	83	27	30	42	32	36	58	27	57	58	473	11	36	35	9	83	173	283	241	132	65	35	31	10	9	5	6	4	21	3	—	—		
„ проч. городахъ . . . . .	561	104	68	31	18	42	39	34	59	36	48	47	485	9	39	28	17	116	201	286	229	112	58	22	20	9	15	7	4	14	5	—	—			
„ уѣздахъ . . . . .	9. 941	3. 054	1. 241	40	367	1. 326	234	818	162	345	1. 295	1. 006	424	246	992	279	769	3. 451	3. 366	4. 599	3. 577	1. 253	1. 113	360	556	154	227	57	155	36	178	31	—	—		
6. Владимирская.																																				
1. Владимірскій . . . . .	1. 352	619	244	—	57	31	22	20	53	67	146	98	195	23	77	57	491	723	484	453	257	109	38	29	35	23	20	7	10	6	17	2	1			
2. Александровскій . . . . .	918	394	13	—	43	77	5	19	10	65	174	118	790	18	71	39	258	469	400	347	165	49	25	23	25	14	22	13	13	3	10	—	—	—		
3. Вязниковскій . . . . .	781	165	89	—	60	65	52	47	28	68	108	99	670	26	54	31	238	417	326	285	141	38	34	16	16	9	14	10	3	5	9	1	3	—		
4. Гороховецкій . . . . .	869	399	108	—	40	59	5	58	21	22	112	45	750	23	54	42	440	499	251	281	94	47	31	11	17	13	10	5	13	8	13	5	4	—	—	
5. Ковровскій . . . . .	1. 128	460	7	—	73	148	30	63	32	84	152	79	954	20	91	63	411	581	429	404	167	84	39	18	29	28	20	4	10	5	23	4	5	—	—	
6. Меленковскій . . . . .	1. 214	317	119	—	69	41	29	47	92	89	255	156	661	19	76	58	746	845	289	274	87	48	34	19	21	13	20	5	10	6	7	4	6	—	—	
7. Муромскій . . . . .	1. 200	487	129	—	42	17	20	24	27	49	249	156	995	16	76	113	793	924	242	195	74	36	42	24	23	9	16	6	9	5	1	1	7	—	—	
8. Переяславскій . . . . .	762	279	18	—	66	96	5	14	11	45	150	79	661	10	69	22	338	360	242	330	105	47	30	14	15	5	16	2	11	2	5	2	8	—	—	
9. Покровскій . . . . .	1. 274	631	19	—	100	69	25	135	28	61	127	78	888	17	99	70	397	715	529	438	204	60	48	26	47	12	22	17	16	2	11	4	9	—	—	
10. Судогодскій . . . . .	847	305	86	—	81	50	4	21	6	14	159	121	750	13	52	32	313	465	361	310	111	53	22	8	14	7	12	4	10	—	—	—	—	—		
11. Суздальскій . . . . .	964	592	14	—	38	24	2	15	1	11	119	148	850	8	50	56	486	638	311	249	98	40	26	19	20	6	9	9	12	3	2	—	—	—		
12. Шуйскій . . . . .	1. 364	411	99	—	82	98	44	78	57	108	169	218	104	53	114	93	461	766	517	424	226	88	55	37	36	20	30	17	21	7	18	5	12	—	—	
13. Юрьевскій . . . . .	811	377	17	—	40	39	8	16	4	39	152	119	720	4	59	28	396	426	273	317	90	41	15	11	15	7	12	3	4	5	6	1	13	—	—	
Итого . . . . .	13. 484	5. 436	962	—	791	814	251	557	370	722	2. 072	1. 509	588	250	942	704	5. 768	7. 828	4. 654	4. 307	1. 819	740	439	255	313	166	223	102	142	57	126	29	—	—		
Въ т. ч.:																																				
православныхъ . . . . .	13. 484	5. 436	962	—	791	814	251	557	370	722	2. 072	1. 509	588	250	942	704	5. 768</																			







Губерніи и уѣзды. Gouvernements et districts.		Всего браковъ. Total des mariages.	Браки по мѣсяцамъ. Mariages par mois.												
			Январь.	Февраль.	Мартъ.	Апрѣль.	Май.	Июнь.	Июль.	Августъ.	Сентябрь.	Октябрь.	Ноябрь.	Декабрь.	
			Janvier.	Février.	Mars.	Avril.	Mai.	Juin.	Juillet.	Août.	Septembre.	Octobre.	Novembre.	Décembre.	
10. Вятск.	въ т. ч.: православныхъ . . .	31.028	16.331	1.551	—	1.155	2.941	321	1.439	236	1.207	3.341	2.506		
	магометанъ . . .	1.969	264	281	243	153	136	167	115	61	132	162	193		
	идолопоклонниковъ . . .	97	12	8	6	6	7	29	7	1	1	10	6		
	въ г. Вяткѣ . . .	138	33	5	—	13	9	1	14	8	12	23	20		
	„ проч. городахъ . . .	375	107	13	—	30	39	1	49	17	28	53	38		
„ уѣздахъ . . .	32.855	16.553	1.871	256	1.275	3.046	519	1.505	280	1.330	3.476	2.678			
11. Гродненская.	1. Гродненскій . . .	1.625	309	129	11	67	292	100	256	67	69	152	140		
	2. Брестскій . . .	1.860	378	103	29	68	287	39	85	59	42	464	272		
	3. Бѣлостокскій . . .	1.545	242	250	12	65	170	103	108	108	65	162	212		
	4. Бѣльскій . . .	1.312	276	225	8	40	131	33	62	34	31	178	279		
	5. Волковысскій . . .	1.230	228	125	8	48	311	113	138	34	49	69	99		
	6. Кобринскій . . .	1.650	442	48	15	83	279	25	56	30	23	501	136		
	7. Пружанскій . . .	1.117	474	36	4	65	185	21	40	23	17	170	77		
	8. Словимскій . . .	1.858	586	132	19	90	471	57	165	38	43	158	83		
	9. Сокольскій . . .	765	106	139	1	16	100	131	109	19	28	40	66		
	Итого . . .	12.962	3.041	1.187	107	542	2.226	622	1.019	412	367	1.894	1.364		
12. Донского Войска Область.	1. Черкасскій . . .	2.157	802	57	—	127	112	14	106	37	78	443	381		
	2. Донецкій . . .	4.175	1.657	136	—	273	373	61	115	67	147	635	711		
	3. 1-й Донской . . .	2.416	881	67	—	135	137	5	53	20	68	404	646		
	4. 2-й Донской . . .	2.034	830	96	—	166	177	19	87	21	57	248	333		
	5. Ростовскій . . .	3.828	817	100	11	237	228	47	227	98	250	958	795		
6. Сальскій . . .	659	174	32	6	57	59	19	25	35	55	87	104			
7. Таганрогскій . . .	3.758	1.232	64	2	223	226	12	171	78	213	933	601			
8. Усть-Медвѣдицкій . . .	2.752	941	132	—	297	278	38	106	42	106	395	414			
9. Хоперскій . . .	2.843	823	60	—	367	303	50	118	33	109	514	466			
Итого . . .	24.622	8.157	744	19	1.882	1.893	265	1.008	431	1.083	4.617	4.451			
13. Екатеринос.	въ т. ч.: православныхъ . . .	22.921	7.858	603	—	1.773	1.757	181	938	350	944	4.330	4.187		
	въ г. Новочеркасскѣ . . .	334	86	15	—	35	28	—	35	16	31	51	37		
	„ „ Ростовѣ на Д. . .	1.166	257	45	11	137	93	18	130	58	100	163	146		
	„ „ Таганрогѣ . . .	549	120	11	—	55	52	1	73	30	64	75	68		
	„ проч. городахъ . . .	784	194	35	—	63	64	15	68	28	66	122	119		
„ уѣздахъ . . .	21.789	7.500	638	8	1.592	1.656	231	702	299	822	4.206	4.081			
13. Екатеринос.	1. Екатеринославскій . . .	2.958	639	352	32	128	283	152	156	143	296	416	307		
	2. Александровскій . . .	2.383	550	272	2	21	165	82	63	33	230	724	233		
	3. Бахмутскій . . .	3.197	656	495	12	54	206	134	157	76	256	741	395		
	4. Верхнеднѣпровскій . . .	1.536	416	266	6	13	153	57	30	22	141	245	183		
	5. Мариупольскій . . .	2.544	547	362	5	63	206	112	126	61	239	394	417		
	6. Новомосковскій . . .	2.412	615	286	14	35	229	85	52	31	169	583	306		
	7. Павлоградскій . . .	2.139	595	354	6	13	119	53	45	23	162	632	130		
	8. Славяносербскій . . .	1.635	278	272	2	34	88	78	79	36	122	437	205		
Итого . . .	18.804	4.296	2.659	79	361	1.449	753	708	425	1.615	4.172	2.176			

Браки по семейному состоянію. Mariages par état civil.				Брачившихся по возрастамъ. Mariés par âges.																			
Холодныхъ. Garçons.		Вдовыхъ. Veufs.		20 л. и ниже. 20 ans et au-dessous.		Отъ 21 до 25 лѣтъ. De 21 à 25 ans.		Отъ 26 до 30 лѣтъ. De 26 à 30 ans.		Отъ 31 до 35 лѣтъ. De 31 à 35 ans.		Отъ 36 до 40 лѣтъ. De 36 à 40 ans.		Отъ 41 до 45 лѣтъ. De 41 à 45 ans.		Отъ 46 до 50 лѣтъ. De 46 à 50 ans.		51 г. и выше. 51 ans et au-dessus.					
съ дѣвками. et filles.	со вдовами. et veuves.	съ дѣвками. et filles.	со вдовами. et veuves.	м. h.	ж. f.	м. h.	ж. f.	м. h.	ж. f.	м. h.	ж. f.	м. h.	ж. f.	м. h.	ж. f.	м. h.	ж. f.	м. h.	ж. f.				
15	16	17	18	19	20	21	22	23	24	25	26	27	28	29	30	31	32	33	34				
6.635	528	2.753	1.112	13.486	15.601	10.216	12.299	3.894	1.791	1.402	770	658	270	691	193	356	75	325	29				
1.334	93	239	303	312	1.005	853	623	400	134	148	78	67	45	69	34	58	29	62	21				
74	5	10	8	36	45	37	33	10	9	8	6	3	2	—	1	2	1	1	—				
117	7	12	2	11	57	44	46	21	24	7	5	5	4	1	2	1	2	—	—				
309	8	43	15	54	184	136	120	102	40	34	17	16	6	16	5	11	2	6	1				
7.866	617	2.960	1.412	13.903	16.579	11.017	12.865	4.182	1.887	1.507	835	715	310	740	224	407	104	384	51				
1.285	47	205	88	80	526	519	721	615	210	194	78	92	49	43	19	31	14	51	8				
1.479	50	201	130	413	965	662	586	425	170	149	61	79	34	45	16	39	17	48	11				
1.292	34	162	57	93	448	473	716	563	251	204	59	102	32	38	20	26	7	46	12				
1.041	42	166	63	83	540	431	511	451	147	158	42	74	32	35	15	20	13	60	12				
949	32	188	61	78	353	376	560	471	197	142	61	58	31	40	13	32	10	33	5				
1.304	52	169	125	367	825	660	575	364	137	101	47	67	30	39	16	22	8	30	12				
888	17	158	54	193	572	453	389	279	100	72	34	60	8	20	4	21	5	19	5				
1.451	51	247	109	208	652	647	786	612	268	168	72	90	43	52	24	33	9	48	4				
618	30	87	30	28	256	154	286	263	145	164	37	79	20	36	12	17	7	24	2				
10.307	355	1.583	717	1.543	5.137	4.375	5.130	4.043	1.625	1.352	491	701	279	348	139	241	90	359	71				
6.323	232	1.064	470	1.329	3.566	2.791	2.864	2.264	990	739	312	395	184	221	84	150	56	200	33				
2.256	94	359	105	136	1.125	692	1.090	1.033	364	468	108	237	56	100	35	63	23	85	13				
81	3	11	9	6	30	17	35	47	20	14	4	6	5	4	4	4	1	6	5				
1.637	26	149	133	71	413	872	1.137	695	251	129	65	63	33	23	16	24	10	68	20				
320	19	25	17	8	103	127	188	171	45	32	16	18	16	7	5	7	4	11	4				
307	11	34	40	21	123	146	165	134	56	38	22	18	12	9	4	11	5	15	5				
1.052	30	105	44	31	254	453	665	468	194	128	49	71	27	18	20	16	7	46	15				
8.628	295	1.419	616	1.483	4.657	3.649	4.112	3.270	1.330	1.154	404	594	224	314	110	207	74	287	47				
1.842	67	135	113	705	1.492	691	402	490	115	106	55	70	35	42	32	18	19	35	7				
3.534	68	217	356	2.476	3.436	825	327	458	141	139	104	98	50	75	55	37	52	25	2				
2.042	57	168	149	1.287	1.860	446	343	431	71	87	40	66	36	42	28	22	17	35	21				
1.764	35	114	121	1.348	1.726	315	164	195	55	48	25	48	18	23	15	13	14	44	17				
3.224	156	223	225	847	2.265	1.362	989	964	276	303	116	162	79	69	48	58	29	63	26				
575	17	27	40	390	556	144	57	72	17	24	10	14	10	8	5	2	3	5	1				
3.193	117	185	263	1.181	2.585	1.342	725	748	197	224	96	111	69	64	39	43	23	45	24				
2.346	42	171	193	1.920	2.362	378	181	218	88	84	32	40											



ТУБЕРНИИ и УѢЗДЫ. Gouvernements et districts.		Браки по мѣсяцамъ. Mariages par mois.												
Всего браковъ. Total des mariages.														
		Январь.	Февраль.	Мартъ.	Апрѣль.	Май.	Июнь.	Июль.	Августъ.	Сентябрь.	Октябрь.	Ноябрь.	Декабрь.	
		Janvier.	Février.	Mars.	Avril.	Mai.	Juin.	Juillet.	Août.	Septembre.	Octobre.	Novembre.	Décembre.	
13. Екатеринбург.	Въ т. числѣ:													
	православныхъ . . .	16.751	4.055	2.509	—	224	1.234	572	583	251	1.428	3.939	1.956	
	римско-католиковъ . . .	429	57	35	—	33	55	42	18	21	51	60	57	
	протестантовъ . . .	457	38	29	—	30	60	29	11	26	61	72	71	
евреевъ . . .	1.102	119	86	9	72	97	110	90	125	66	93	84		
въ г. Екатеринославѣ . . .	1.167	186	71	28	101	130	69	109	100	90	135	101		
» проч. городахъ . . .	1.355	245	104	15	60	107	61	123	69	115	270	156		
» уѣздахъ . . .	16.282	3.865	2.484	36	200	1.212	623	476	256	1.410	3.767	1.919		
14. Казанская.	1. Казанскій . . . . .	4.320	767	331	265	317	411	262	337	166	296	607	454	
	2. Косьмодемьянскій . . .	1.002	400	30	—	49	138	68	191	10	20	41	55	
	3. Лаишевскій . . . . .	2.011	658	123	140	105	97	58	61	43	123	300	275	
	4. Мамадышскій . . . . .	2.504	534	254	315	206	190	198	138	75	125	222	213	
	5. Свияжскій . . . . .	1.418	190	218	52	48	285	46	64	99	76	173	130	
	6. Спасекій . . . . .	1.654	208	200	136	115	142	58	229	39	127	192	183	
	7. Тетюшскій . . . . .	2.426	325	439	100	95	88	140	85	118	183	296	427	
	8. Царевokokшайскій . . .	1.236	161	191	37	54	141	74	300	24	53	73	106	
	9. Цивильскій . . . . .	1.700	180	51	22	76	556	81	470	29	62	80	84	
	10. Чебоксарскій . . . . .	1.440	205	189	5	38	172	170	478	17	14	54	97	
	11. Чистопольскій . . . . .	3.475	1.072	212	336	231	332	71	89	81	164	442	393	
	12. Ядринскій . . . . .	1.571	369	42	—	36	309	20	625	15	38	59	58	
	Итого . . . . .	24.757	5.069	2.280	1.408	1.370	2.861	1.246	3.067	707	1.281	2.539	2.475	
Въ т. ч.:	православныхъ . . .	15.441	4.018	1.217	—	516	2.247	654	2.678	339	701	1.603	1.468	
	магометанъ . . . . .	9.061	1.003	1.048	1.399	849	571	568	372	358	562	904	988	
	въ г. Казани . . . . .	1.283	155	142	44	103	107	52	158	100	149	130	115	
	» проч. городахъ . . .	467	174	10	5	32	37	7	34	26	29	60	51	
» уѣздахъ . . . . .	23.007	4.740	2.128	1.359	1.235	2.717	1.187	2.875	581	1.103	2.349	2.309		
15. Калужская.	1. Калужскій . . . . .	940	206	11	—	129	83	7	77	37	63	145	182	
	2. Боровскій . . . . .	496	185	5	—	82	36	7	35	24	30	40	52	
	3. Жиздринскій . . . . .	3.134	989	63	—	159	117	16	113	34	95	491	1.057	
	4. Козельскій . . . . .	1.267	653	13	—	70	34	2	20	10	16	164	285	
	5. Лихвинскій . . . . .	877	556	13	—	58	23	1	22	10	14	58	122	
	6. Малоярославскій . . . .	421	102	—	—	123	51	3	52	16	20	36	18	
	7. Медыньскій . . . . .	972	255	3	—	231	143	11	128	36	49	59	57	
	8. Менцовскій . . . . .	1.003	628	33	—	65	53	1	34	9	24	67	89	
	9. Мосальскій . . . . .	1.723	1.000	17	—	129	64	8	49	22	75	147	212	
	10. Перемышльскій . . . . .	579	240	9	—	61	40	—	27	10	13	95	84	
	11. Тарусскій . . . . .	600	242	6	—	98	52	1	34	16	23	70	58	
Итого . . . . .	12.012	5.056	173	—	1.205	696	57	591	224	422	1.372	2.216		
Въ т. ч.:	православныхъ . . .	11.478	5.056	173	—	1.205	696	57	591	224	422	1.372	1.682	
	въ г. Калугѣ . . . . .	279	66	6	—	28	14	3	32	15	31	36	48	
	» проч. городахъ . . .	263	95	3	—	22	19	3	17	12	11	30	51	
» уѣздахъ . . . . .	11.470	4.895	164	—	1.155	663	51	542	197	380	1.306	2.117		
Кіевская.	1. Кіевскій . . . . .	4.613	1.119	201	33	340	605	84	322	151	300	873	551	
	2. Бердичевскій . . . . .	2.647	522	126	13	179	490	81	151	139	184	490	228	
	3. Васильковскій . . . . .	3.035	708	85	8	233	463	36	100	71	192	853	265	
	4. Звенигородскій . . . . .	1.965	561	36	3	82	165	59	47	34	94	512	360	
	5. Каневскій . . . . .	2.271	815	34	8	185	253	28	60	37	101	535	198	
	6. Липовецкій . . . . .	1.837	372	52	9	125	204	27	68	66	148	469	279	

Браки по семейному состоянію. Mariages par état civil.				Брачившихся по возрастамъ. Mariés par âges.																			
Холодыхъ. Garçons.		Вдовыхъ. Veufs.		20 л. и ниже. 20 ans et au-dessous.		Отъ 21 до 25 лѣтъ. De 21 à 25 ans.		Отъ 26 до 30 лѣтъ. De 26 à 30 ans.		Отъ 31 до 35 лѣтъ. De 31 à 35 ans.		Отъ 36 до 40 лѣтъ. De 36 à 40 ans.		Отъ 41 до 45 лѣтъ. De 41 à 45 ans.		Отъ 46 до 50 лѣтъ. De 46 à 50 ans.		51 г. и выше. 51 ans et au-dessus.					
съ дѣвками. et filles.	со вдовами. et veuves.	съ дѣвками. et filles.	со вдовами. et veuves.	м. н.	ж. ф.	м. н.	ж. ф.	м. н.	ж. ф.	м. н.	ж. ф.	м. н.	ж. ф.	м. н.	ж. ф.	м. н.	ж. ф.	м. н.	ж. ф.				
15	16	17	18	19	20	21	22	23	24	25	26	27	28	29	30	31	32	33	34				
3.883	499	1.060	1.309	5.152	10.716	6.270	4.123	3.262	805	801	389	481	306	358	203	205	116	222	93				
359	15	35	20	31	182	131	155	155	56	63	18	16	8	17	5	5	2	11	3				
363	12	44	38	27	165	225	200	126	39	23	23	21	11	9	7	14	9	12	3				
906	28	79	89	48	322	401	523	437	151	108	59	41	24	25	7	14	9	28	7				
970	47	78	72	60	425	401	459	442	151	136	72	49	30	32	14	21	12	26	4				
1.119	62	101	73	172	621	491	493	440	139	124	43	63	31	30	16	16	8	19	4				
3.475	445	1.046	1.316	5.069	10.392	6.146	4.059	3.106	763	736	374	448	288	348	192	201	116	228	98				
3.353	116	407	444	507	2.207	1.956	1.367	1.093	427	367	150	163	80	104	58	76	21	54	10				
832	30	101	39	85	401	384	451	332	84	94	47	44	13	32	1	21	4	10	1				
1.510	67	216	218	499	1.086	814	652	386	133	104	46	61	28	50	18	30	13	67	35				
1.763	83	297	361	274	1.144	979	603	192	154	66	90	39	74	38	62	12	103	32	4				
1.198	24	120	76	144	701	694	482	359	128	108	65	46	27	35	14	21	1	11	—				
1.380	23	151	100	177	657	710	706	478	177	154	55	57	36	32	15	26	6	20	2				
1.945	65	259	157	539	1.530	1.220	600	413	211	118	54	56	15	39	12	25	4	16	—				
1.011	16	121	88	147	427	545	499	310	197	131	69	38	28	30	12	20	4	15	—				
1.330	60	195	115	293	699	704	790	437	131	95	28	61	28	42	13	34	6	34	5				
1.205	28	142	65	212	824	656	427	277	86	166	63	69	23	31	11	17	6	12	—				
2.722	131	332	290	1.249	2.221	1.201	871	615	188	133	75	82	43	71	34	50	25	74	18				
1.220	46	222	83	189	509	671	890	470	101	89	30	58	21	44	8	26	5	24	7				
3.469	689	2.563	2.036	4.315	12.408	10.699	8.714	5.773	2.055	1.713	748	825	381	584	234	408	107	440	110				
2.938	329	1.483	691	3.815	7.821	6.261	5.672	3.229	1.162	984	411	467	199	304	108	212	50	169	18				
6.310	355	1.062	1.334	434	4.442	4.312	2.952	2.502	881	720	333	353	180	275	124	195	57	270	92				
1.029	45	109	100	75	542	511	431	395	190	149	54	65	36	42	23	30	5	16	2				
378	14	43	32	69	254	187	144	132	41	36	14	16	5	11	7	5	2	11	—				
8.062	630	2.411	1.904	4.171	11.612	10.001	8.139	5.246	1.824	1.528	680	744	340	531	204	373	100	413	108				
829	12	66	33	384	577	284	258	160	57	52	14	22	13	14	13	11	2	13	6				
424	5	45	22	250	296	125	144	63	28	24	9	9	7	7	6	9	4	9	2				
2.771	40	163	160	1.625	2.172	1.020	788	268	76	86	43	61	27	31	13	20	9	23	6				
1.114	15	73	65	770	977	253	188	140	52	43	23	27	15	13	5	9	2	12	5				
765	7	37	68	620	726	136	85	59	29	12	16	21	13	12	4	8	2	9	2				
376	5	30	10	234	271	109	111	40	24	15	11	8	1	2	1	9	1	4	1				
848	7	86	31	501	659	255	228	122	45	33	14	21	13	16	5	13	5	11	3				
887	11	70	35	593	776	230	168	81	29	42	13	24	9	13	6	8	2	12	—				
524																							



ГУБЕРНИИ и УѢЗДЫ. Gouvernements et districts.		Всего браковъ. Total des mariages.	Браки по мѣсяцамъ. Mariages par mois.													Брачившихся по возрастамъ. Mariés par âges.																			
			Браки по мѣсяцамъ. Mariages par mois.													Брачившихся по возрастамъ. Mariés par âges.																			
			Январь. Janvier.	Февраль. Février.	Мартъ. Mars.	Апрѣль. Avril.	Май. Mai.	Июнь. Juin.	Июль. Juillet.	Августъ. Août.	Сентябрь. Septembre.	Октябрь. Octobre.	Ноябрь. Novembre.	Декабрь. Décembre.	Вдовыхъ. Veufs.	20 л. и ниже. 20 ans et au-dessous.		Отъ 21 до 25 лѣтъ. De 21 à 25 ans.		Отъ 26 до 30 лѣтъ. De 26 à 30 ans.		Отъ 31 до 35 лѣтъ. De 31 à 35 ans.		Отъ 36 до 40 лѣтъ. De 36 à 40 ans.		Отъ 41 до 45 лѣтъ. De 41 à 45 ans.		Отъ 46 до 50 лѣтъ. De 46 à 50 ans.		51 г. и выше. 51 ans et au-dessus.					
м.	ж.	м.	ж.	м.	ж.	м.	ж.	м.	ж.	м.	ж.	м.	ж.	м.	ж.	м.	ж.	м.	ж.	м.	ж.	м.	ж.	м.	ж.	м.	ж.	м.	ж.	м.	ж.				
16. Кіевск. я.	7. Радомысльскій . . .	3.104	1.116	108	11	192	494	75	138	86	100	494	267	605	55	255	189	763	1.825	1.341	954	642	173	123	55	91	48	60	20	36	17	48	14	7	
	8. Сквирскій . . .	2.089	474	55	1	233	431	21	62	41	140	446	181	710	54	211	114	455	1.149	898	672	433	150	130	39	62	37	43	20	35	10	33	12	8	
	9. Таращанскій . . .	2.058	486	36	2	145	261	30	54	36	129	615	259	639	47	243	129	338	1.129	904	669	526	146	86	28	69	22	46	25	42	14	47	25	9	
	10. Уманскій . . .	2.881	389	47	1	159	257	34	88	73	235	1.050	533	258	65	347	211	379	1.542	1.158	908	856	222	146	76	104	50	81	21	47	27	110	35	10	
	11. Черкасскій . . .	2.465	1.007	61	10	197	247	24	100	68	125	379	227	989	37	264	175	419	1.284	1.078	834	583	160	104	53	103	45	52	30	46	32	80	27	11	
	12. Чигиринскій . . .	1.600	554	26	4	111	152	14	51	44	93	347	195	252	34	159	155	243	787	684	563	368	97	97	43	64	36	52	34	35	20	57	20	12	
	Итого . . .	30.565	8.123	867	103	2.181	4.022	513	1.241	846	1.841	7.063	3.543	834	699	3.015	2.017	5.362	15.501	13.022	10.429	7.519	2.520	1.572	748	1.061	514	715	341	531	241	783	271	202	7
	Въ томъ числѣ:	26.231	7.567	429	—	1.983	3.582	75	862	275	1.687	6.556	3.215	441	601	2.627	1.562	5.045	13.954	11.273	8.593	6.070	1.965	1.253	592	907	415	613	299	460	211	610	202	202	7
	православныхъ . . .	703	116	87	1	49	63	66	47	36	78	76	83	579	25	80	19	28	366	212	218	274	67	93	22	48	17	18	5	13	4	17	4	4	
	римско-католиковъ . . .	3.448	391	342	100	137	360	366	321	530	61	405	223	663	68	287	430	261	1.095	1.456	1.551	1.132	476	217	127	99	78	78	35	55	24	150	62	62	
	евреевъ . . .	1.824	246	135	32	160	185	64	213	118	198	233	209	556	95	115	58	94	590	599	710	720	280	199	123	89	65	41	27	32	11	50	18	18	
	въ г. Кіевѣ . . .	554	70	46	10	28	70	41	57	74	25	67	33	427	13	53	61	14	162	211	240	88	54	21	14	18	17	8	14	7	26	10	10		
	въ проч. городахъ . . .	1.405	279	81	14	67	131	77	91	133	72	281	145	106	38	111	150	121	543	599	586	445	144	93	48	39	32	35	19	20	14	53	19	19	
въ уѣздахъ . . .	26.782	7.528	605	47	1.926	3.636	331	880	521	1.546	6.482	3.156	745	553	2.736	1.748	5.133	14.206	11.613	8.893	6.150	2.008	1.226	556	919	399	622	287	465	209	654	224	224		
17. Ковенск. я.	1. Ковенскій . . .	1.674	267	410	21	74	115	92	75	102	95	167	211	320	58	197	99	32	469	363	675	663	317	272	87	131	60	60	29	57	12	96	25	1	
	2. Вилькомирскій . . .	1.600	232	508	15	56	147	69	49	53	77	110	263	255	55	232	58	20	404	322	751	616	314	297	65	168	36	52	17	61	9	64	4	2	
	3. Новоалександровск. . .	1.389	267	451	20	39	116	68	53	54	51	89	164	134	38	161	56	9	239	272	727	566	292	262	49	124	40	53	12	40	8	63	22	3	
	4. Поневъжскій . . .	1.504	237	480	14	55	157	84	77	45	58	103	170	145	82	222	55	10	317	225	719	557	299	271	75	199	49	92	15	58	12	92	18	4	
	5. Россіенскій . . .	1.481	232	454	14	73	126	101	66	55	58	101	174	166	79	230	106	47	275	269	606	529	338	205	93	151	76	81	40	63	28	136	25	5	
	6. Тельшевскій . . .	1.343	194	454	8	63	112	98	67	60	63	94	119	972	100	197	74	27	272	300	597	428	259	218	88	130	60	80	27	52	18	108	22	6	
	7. Шавельскій . . .	1.742	320	528	20	81	149	77	72	74	74	123	199	346	81	228	87	28	394	331	772	592	346	310	77	204	75	104	31	46	25	127	22	7	
	Итого . . .	10.733	1.749	3.285	112	441	922	589	459	443	476	787	1.300	2.238	493	1.467	535	173	2.370	2.082	4.847	3.951	2.165	1.835	534	1.107	396	522	171	377	112	686	138	138	
	Въ томъ числѣ:	327	74	31	—	30	32	14	26	17	35	43	25	287	11	25	4	6	88	58	133	160	67	56	21	22	12	12	3	5	—	8	3	3	
	православныхъ . . .	8.343	1.416	2.966	2	287	723	416	268	223	335	579	1.120	3.14	419	1.262	348	98	1.919	1.373	3.799	3.022	1.671	1.552	426	983	333	445	133	333	81	537	71	71	
	римско-католиковъ . . .	442	48	65	8	49	49	35	15	18	38	31	49	316	27	57	42	9	90	105	174	146	86	61	25	33	16	25	18	19	10	44	23	23	
	протестантовъ . . .	1.501	163	201	100	69	113	123	147	176	61	124	101	219	33	114	135	55	235	505	781	578	324	155	55	59	31	37	17	20	21	92	37	37	
	евреевъ . . .	448	51	53	15	27	40	32	29	47	34	50	42	365	13	33	37	8	102	112	185	187	103	67	22	8	11	12	10	4	27	12	12		
въ г. Ковно . . .	606	89	94	17	33	59	39	42	66	37	52	47	449	20	76	61	24	117	156	258	204	121	68	42	36	23	31	11	17	12	70	22	22		
въ проч. городахъ . . .	9.679	1.609	3.138	80	381	823	518	388	330	405	685	1.211	424	460	1.358	437	141	2.151	1.814	4.404	3.560	1.941	1.700	470	1.045	365	480	148	350	96	589	104	104		
18. Костромск. я.	1. Костромской . . .	1.395	896	41	1	61	63	6	45	19	56	114	93	214	18	122	41	294	512	655	678	279	120	60	42	37	20	32	16	22	6	16	1	1	
	2. Буйскій . . .	509	382	10	—	26	14	4	9	5	10	30	19	430	4	51	24	118	195	240	244	74	39	22	17	16	7	21	5	7	1	11	1	2	
	3. Варнавинскій . . .	982	553	78	—	39	45	1	26	5	38	97	100	858	12	85	27	324	497	430	391	143	53	28	17	23	15	15	3	11	3	8	3	3	
	4. Ветлужскій . . .	1.280	523	82	—	53	48	6	28	6	79	248	207	665	39	120	56	475	569	492	565	176	73	34	31	38	19	25	14	17	6	23	3	4	
	5. Галичскій . . .	872	723	10	—	35	19	—	19	3	7	18	38	751	9	81	31	240	388	402	387	133	59	29	24	28	8	15	2	12	4	13	—	5	
	6. Кинешемскій . . .	1.188	835	28	—	31	44	—	33	15	39	100	55	994	26	110	58	407	607	470	424	180	87	42	33	34	19	23	6	19	9	13	3	6	
	7. Кологривскій . . .	904	498	72	—	52	159	12	35	3	13	25	35	774	14	91	25	369	509	311	325	135	43	21	17	29	8	15	1	14	1	10	—	7	
	8. Макарьевскій . . .	1.163	763	71	—	48	70	6	40	10	21	69	65	986	27	112	38	334	597	505	457	214	58												



ГУБЕРНИИ и УѢЗДЫ. Gouvernements et districts.	Всего браковъ. des mariages.	Браки по мѣсяцамъ. Mariages par mois.													Браки по семейному состоянию. Mariages par état civil.													Брачившихся по возрастамъ. Mariés par âges.												
		Январь. Janvier.	Февраль. Février.	Мартъ. Mars.	Апрѣль. Avril.	Май. Mai.	Июнь. Juin.	Июль. Juillet.	Августъ. Août.	Сентябрь. Septembre.	Октябрь. Octobre.	Ноябрь. Novembre.	Декабрь. Décembre.	Вдовцовъ. Veuf.	Вдовъ. Veuve.	20 л. и ниже. 20 ans et au-dessous.		Отъ 21 до 25 лѣтъ. De 21 à 25 ans.		Отъ 26 до 30 лѣтъ. De 26 à 30 ans.		Отъ 31 до 35 лѣтъ. De 31 à 35 ans.		Отъ 36 до 40 лѣтъ. De 36 à 40 ans.		Отъ 41 до 45 лѣтъ. De 41 à 45 ans.		Отъ 46 до 50 лѣтъ. De 46 à 50 ans.		51 г. и выше. 51 ans et au-dessus.										
																м.	ж.	м.	ж.	м.	ж.	м.	ж.	м.	ж.	м.	ж.	м.	ж.	м.	ж.	м.	ж.	м.	ж.	м.	ж.	м.	ж.	м.
19. Курляндская.	8. Тальсенскій . . . . .	413	24	49	6	76	30	32	15	8	33	38	51	353	10	35	15	30	86	136	166	130	93	44	33	32	16	17	9	8	5	16	35							
	9. Туккумскій . . . . .	322	13	26	6	59	32	17	8	12	39	36	37	272	9	32	9	14	63	88	128	99	74	52	26	24	10	23	9	8	5	14	35							
	10. Фридрихштадтскій . . . . .	504	38	69	27	89	49	52	24	17	27	32	45	413	14	60	17	16	91	106	220	198	104	85	49	42	20	18	9	16	6	23	51							
	<b>Итого</b> . . . . .	<b>5.110</b>	<b>429</b>	<b>673</b>	<b>166</b>	<b>727</b>	<b>545</b>	<b>351</b>	<b>249</b>	<b>223</b>	<b>390</b>	<b>432</b>	<b>481</b>	<b>306</b>	<b>157</b>	<b>477</b>	<b>170</b>	<b>212</b>	<b>1.015</b>	<b>1.405</b>	<b>2.143</b>	<b>1.872</b>	<b>1.115</b>	<b>710</b>	<b>392</b>	<b>375</b>	<b>193</b>	<b>198</b>	<b>127</b>	<b>108</b>	<b>62</b>	<b>230</b>	<b>63</b>	<b>155</b>						
	Въ томъ числѣ: православныхъ . . . . .	261	67	17	—	18	33	1	22	11	23	34	35	212	11	33	5	11	57	71	109	101	54	32	18	22	13	7	9	7	—	10	1							
	римско-католиковъ . . . . .	752	110	163	—	43	83	44	38	39	60	62	108	656	16	63	17	11	183	144	329	339	169	129	41	69	13	28	13	3	19	1	1							
	протестантовъ . . . . .	3.813	219	458	137	651	409	282	168	138	291	320	319	195	129	360	129	186	752	1.125	1.548	1.287	820	520	319	266	159	160	102	84	58	185	55							
	евреевъ . . . . .	284	33	35	29	15	20	24	21	35	16	16	19	243	1	21	19	4	23	65	157	145	72	29	14	18	8	3	3	4	1	16	6							
	въ г. Митавѣ . . . . .	302	22	33	6	34	35	28	16	20	34	23	29	265	6	23	8	8	49	65	114	135	83	39	28	23	11	11	8	7	4	14	5							
	„ „ Либавѣ . . . . .	650	56	86	35	51	56	42	57	51	53	57	63	575	18	40	17	12	138	146	277	289	154	104	36	51	27	21	9	7	4	20	5							
	„ проч. городахъ . . . . .	400	44	46	12	35	38	32	19	32	32	37	34	332	13	42	13	9	67	83	163	182	93	54	32	35	18	13	15	6	6	18	6							
	„ уѣздахъ . . . . .	3.758	307	508	113	607	416	249	157	120	271	315	355	134	120	372	132	183	761	1.111	1.589	1.266	785	513	296	266	137	153	95	88	48	178	47	47						
20. Курская.	1. Курскій . . . . .	2.050	769	152	13	124	117	26	112	44	101	283	294	754	50	158	88	533	1.167	727	628	498	133	126	52	78	35	38	18	29	11	21	6	1						
	2. Бѣлгородскій . . . . .	1.548	648	34	—	65	53	5	41	18	44	254	386	317	30	99	102	570	1.033	551	362	254	67	61	39	50	23	31	10	16	11	15	3	2						
	3. Грайворонскій . . . . .	1.667	535	15	—	66	64	1	18	11	23	390	544	447	19	101	100	922	1.343	431	211	168	53	57	15	35	21	23	15	19	6	12	3	3						
	4. Дмитриевскій . . . . .	1.257	642	49	—	53	50	19	49	19	27	124	225	184	10	82	81	709	982	276	195	147	36	42	10	31	18	27	6	12	5	13	5	4						
	5. Корочанскій . . . . .	1.502	472	27	—	65	41	8	54	17	23	353	442	331	21	68	82	841	1.257	354	160	185	34	41	20	28	17	25	4	16	5	12	5	5						
	6. Львовскій . . . . .	1.149	400	40	—	48	37	11	34	6	41	212	320	271	14	95	69	433	818	381	241	198	45	53	17	32	14	19	7	20	6	13	1	6						
	7. Ново-оскольскій . . . . .	1.541	416	24	—	54	37	1	33	6	32	490	448	319	18	108	96	720	1.225	502	209	187	46	45	23	40	21	17	9	22	5	8	3	7						
	8. Обоянскій . . . . .	1.897	867	68	—	45	54	2	40	10	41	286	484	670	21	121	85	1.120	1.473	451	330	192	36	44	26	36	14	21	5	13	7	20	6	8						
	9. Путивльскій . . . . .	1.484	755	10	—	59	59	4	25	9	19	182	362	289	19	105	71	584	1.054	494	316	256	69	59	25	48	10	24	6	8	3	11	1	9						
	10. Рылъскій . . . . .	1.343	572	85	—	59	63	5	21	7	43	174	314	145	16	109	73	437	940	490	285	260	63	59	26	41	11	24	8	19	8	13	2	10						
	11. Старо-Оскольскій . . . . .	1.315	587	92	—	47	33	5	25	9	27	155	335	144	16	91	64	467	881	477	344	247	60	54	10	27	8	20	7	12	3	11	2	11						
	12. Суджанскій . . . . .	1.378	660	45	—	51	47	3	24	14	28	212	294	173	21	105	79	524	955	483	306	212	53	57	35	36	7	30	13	16	3	20	6	12						
	13. Тимскій . . . . .	1.247	598	102	—	41	57	4	19	4	28	115	279	107	16	89	35	422	718	478	439	225	62	52	11	29	7	17	4	13	3	11	3	13						
	14. Фатежскій . . . . .	1.094	613	97	—	27	29	6	21	9	28	99	165	966	18	71	39	442	742	378	283	187	40	33	12	24	6	14	5	7	1	9	5	14						
	15. Щигровскій . . . . .	1.297	731	99	—	32	54	20	26	12	31	143	149	178	18	72	29	401	764	510	439	265	53	60	19	28	5	10	9	13	6	10	2	15						
	<b>Итого</b> . . . . .	<b>21.769</b>	<b>9.265</b>	<b>939</b>	<b>13</b>	<b>836</b>	<b>795</b>	<b>120</b>	<b>542</b>	<b>195</b>	<b>536</b>	<b>3.472</b>	<b>5.041</b>	<b>1.895</b>	<b>307</b>	<b>1.474</b>	<b>1.093</b>	<b>9.125</b>	<b>15.352</b>	<b>6.983</b>	<b>4.748</b>	<b>3.481</b>	<b>850</b>	<b>843</b>	<b>340</b>	<b>563</b>	<b>217</b>	<b>340</b>	<b>126</b>	<b>235</b>	<b>83</b>	<b>199</b>	<b>53</b>	<b>53</b>						
	Въ т. ч.: православныхъ . . . . .	21.587	9.206	907	—	829	791	112	533	188	532	3.461	5.028	1.724	305	1.466	1.092	9.089	15.280	6.936	4.696	3.437	824	821	328	551	208	331	121	231	81	191	49	49						
	въ г. Курскѣ . . . . .	390	78	35	2	36	22	4	35	13	36	75	53	339	21	19	11	24	182	143	133	148	45	37	13	17	10	9	3	7	3	5	1							
	„ проч. городахъ . . . . .	590	196	27	—	53	26	3	43	23	50	87	82	496	22	52	20	51	315	219	188	199	49	65	18	25	8	14	9	2	8	1	1							
	„ уѣздахъ . . . . .	20.789	8.991	877	11	747	747	113	464	159	450	3.310	4.906	1.060	264	1.403	1.062	9.050	14.855	6.621	4.427	3.134	756	741	309	521	199	317	114	219	78	186	51	51						
21. Лифляндская.	1. Рижскій . . . . .	3.986	327	386	113	431	430	236	314	243	399	411	374	1.538	156	233	59	110	831	1.022	1.507	1.577	931	661	370	298	199	147	78	73	45	98	25	1						
	2. Валкскій . . . . .	876	65	104	19	167	88	51	57	27	64	60	98	777	9	84	6	26	163	196	371	336	199	148	81	83	39	27	14	26	7	34	2	2						
	3. Венденскій . . . . .	821	65	101	34	175	89	52	59	16	32	57	62	714	19	78	10	23	158	183	324	286	172	125	88	101	44	34	20	18	9	51	6	3						
	4. Верроскій . . . . .	687	46	118	17	140	69	63	42	23	35	51	45	568	25	89	5	14	134	162	280	236	137	105	73	76	41	34	13	20	8	40	1	4						
	5. Вольмарскій . . . . .	709	34	56	28	142	98																																	



ГУБЕРНИИ и УѢЗДЫ. Gouvernements et districts.	Всего браковъ. Total des mariages.	Браки по мѣсяцамъ. Mariages par mois.												Брачившихся по возрастамъ. Mariés par âges.																							
		Январь.	Февраль.	Мартъ.	Апрѣль.	Май.	Июнь.	Июль.	Августъ.	Сентябрь.	Октябрь.	Ноябрь.	Декабрь.	20 л. и ниже.		Отъ 21 до 25 лѣтъ.		Отъ 26 до 30 лѣтъ.		Отъ 31 до 35 лѣтъ.		Отъ 36 до 40 лѣтъ.		Отъ 41 до 45 лѣтъ.		Отъ 46 до 50 лѣтъ.		51 г. и выше.									
		Janvier.	Février.	Mars.	Avril.	Mai.	Juin.	Juillet.	Août.	Septembre.	Octobre.	Novembre.	Décembre.	20 ans et au-dessous.		De 21 à 25 ans.		De 26 à 30 ans.		De 31 à 35 ans.		De 36 à 40 ans.		De 41 à 45 ans.		De 46 à 50 ans.		51 ans et au-dessus.									
		м.	ж.	м.	ж.	м.	ж.	м.	ж.	м.	ж.	м.	ж.	м.	ж.	м.	ж.	м.	ж.	м.	ж.	м.	ж.	м.	ж.	м.	ж.	м.	ж.	м.	ж.						
22. Минская.	18.762	5.202	1.179	184	1.003	3.970	820	1.621	574	664	2.131	1.180	608	41	274	101	128	552	665	956	710	313	237	107	113	54	59	16	45	15	67	11	6				
Въ томъ числѣ:													со вдовами и дѣвками.	со вдовами и дѣвками.	со вдовами и дѣвками.	со вдовами и дѣвками.	со вдовами и дѣвками.	со вдовами и дѣвками.	со вдовами и дѣвками.	со вдовами и дѣвками.	со вдовами и дѣвками.	со вдовами и дѣвками.	со вдовами и дѣвками.	со вдовами и дѣвками.	со вдовами и дѣвками.	со вдовами и дѣвками.	со вдовами и дѣвками.	со вдовами и дѣвками.	со вдовами и дѣвками.	со вдовами и дѣвками.	со вдовами и дѣвками.	со вдовами и дѣвками.	со вдовами и дѣвками.	со вдовами и дѣвками.	со вдовами и дѣвками.		
6. Новогрудскій	2.024	499	138	20	90	489	87	178	46	83	255	121	608	41	274	101	128	552	665	956	710	313	237	107	113	54	59	16	45	15	67	11	6				
7. Пинскій	2.145	859	108	23	103	233	44	81	70	43	364	194	755	48	182	160	808	1.244	693	638	360	128	112	50	64	33	51	25	17	15	40	12	7				
8. Рѣчицкій	2.026	824	81	13	147	390	27	87	50	57	201	138	692	34	165	135	603	1.072	819	710	364	133	89	42	68	28	41	20	10	11	32	10	8				
9. Слуцкій	2.185	336	120	25	82	821	158	138	52	70	247	106	795	32	254	104	253	728	818	981	685	293	187	96	100	36	60	24	31	15	51	12	9				
Итого	18.762	5.202	1.179	184	1.003	3.970	820	1.621	574	664	2.131	1.180	795	32	254	104	253	728	818	981	685	293	187	96	100	36	60	24	31	15	51	12	9				
православныхъ	14.461	4.649	521	—	854	3.542	372	1.255	190	481	1.780	817	589	378	1.782	1.013	3.313	7.503	6.944	7.749	5.180	2.106	1.496	672	773	358	429	182	232	106	395	86					
римско-католиковъ	1.512	217	291	—	37	169	205	143	57	89	133	168	924	305	1.470	762	3.054	6.270	5.307	5.558	3.663	1.552	1.093	533	578	276	346	154	171	67	249	51					
евреевъ	2.615	284	349	178	101	238	234	213	313	87	205	186	286	33	144	49	31	606	359	634	628	146	241	60	128	37	57	9	28	15	40	5					
въ г. Минскъ	960	131	79	42	48	95	54	108	97	51	116	87	226	39	152	198	218	555	1.207	1.470	814	397	151	77	65	45	26	17	29	24	105	30					
» Бобруйскъ	260	38	19	18	13	29	13	24	21	7	30	24	807	28	66	59	34	192	308	443	395	209	108	58	46	33	20	15	13	5	36	5					
» Пинскъ	292	47	40	11	13	18	23	20	41	12	29	24	228	4	12	16	9	59	116	148	88	38	24	6	4	3	—	2	2	12	3						
» проч. городахъ	553	78	78	20	21	63	44	56	44	18	61	42	255	4	12	21	16	79	123	158	106	27	17	6	5	7	5	4	2	7	18	4					
» уѣздахъ	16.697	4.908	963	93	908	3.765	686	1.413	371	576	1.895	1.003	450	11	32	60	29	115	218	269	193	102	38	30	20	13	12	5	6	6	37	13					
23. Могилевская.	14.130	5.159	614	110	748	2.544	362	1.689	318	501	1.204	799	849	331	1.660	857	3.225	7.058	6.179	6.731	4.398	1.730	1.309	572	696	301	389	158	209	86	292	61					
Въ т. числѣ:													со вдовами и дѣвками.	со вдовами и дѣвками.	со вдовами и дѣвками.	со вдовами и дѣвками.	со вдовами и дѣвками.	со вдовами и дѣвками.	со вдовами и дѣвками.	со вдовами и дѣвками.	со вдовами и дѣвками.	со вдовами и дѣвками.	со вдовами и дѣвками.	со вдовами и дѣвками.	со вдовами и дѣвками.	со вдовами и дѣвками.	со вдовами и дѣвками.	со вдовами и дѣвками.	со вдовами и дѣвками.	со вдовами и дѣвками.	со вдовами и дѣвками.	со вдовами и дѣвками.	со вдовами и дѣвками.	со вдовами и дѣвками.	со вдовами и дѣвками.	со вдовами и дѣвками.	со вдовами и дѣвками.
1. Могилевскій	1.331	322	71	18	45	252	59	218	56	70	126	73	125	33	101	72	192	514	579	579	355	144	84	47	49	25	21	7	17	9	34	6	1				
2. Быховскій	934	431	35	3	37	173	11	102	19	28	51	43	804	16	70	44	206	404	408	406	213	67	40	29	24	13	19	6	13	5	11	4	2				
3. Гомельскій	2.456	1.291	98	13	147	263	45	141	57	75	172	133	820	39	168	158	757	1.330	983	848	426	140	109	65	81	33	46	17	16	10	38	13	3				
4. Горецкій	987	211	31	4	44	221	105	187	18	28	73	58	091	39	168	158	757	1.330	983	848	426	140	109	65	81	33	46	17	16	10	38	13	3				
5. Климовичскій	1.228	480	63	12	99	283	3	100	21	45	75	45	027	24	119	58	206	445	541	622	311	112	59	22	50	10	29	7	13	7	19	3	5				
6. Мстиславскій	742	257	46	10	34	135	16	64	20	25	80	49	615	13	84	30	83	239	316	369	194	85	65	31	41	8	19	4	15	6	9	—	6				
7. Оршанскій	1.567	376	96	11	63	251	30	299	46	79	202	107	312	37	152	66	232	628	616	693	486	149	101	49	57	25	23	8	19	4	33	11	7				
8. Рогачевскій	1.624	694	73	14	122	331	27	120	26	29	92	93	369	32	120	103	381	691	725	707	316	134	90	44	51	18	23	7	16	11	22	12	8				
9. Сѣнненскій	1.300	316	64	9	25	224	28	248	25	60	193	101	078	28	137	57	111	468	547	608	438	146	79	43	48	17	36	6	22	7	19	5	9				
10. Чаусскій	758	231	27	4	38	186	27	126	10	30	49	28	652	7	73	26	106	288	295	364	255	68	42	16	25	8	14	7	11	7	10	—	10				
11. Чериковскій	1.203	550	10	12	94	225	11	84	20	32	91	69	015	31	103	54	224	458	528	594	290	92	72	30	45	20	21	6	13	1	10	2	11				
Итого	14.130	5.159	614	110	748	2.544	362	1.689	318	501	1.204	799	808	285	1.225	712	2.650	5.796	5.972	6.282	3.543	1.251	805	396	500	189	274	84	172	72	214	60					
православныхъ	12.291	4.876	319	—	678	2.381	221	1.533	140	412	1.067	664	386	244	1.083	578	2.555	5.410	5.277	5.259	2.836	965	656	324	418	158	241	67	149	63	159	45					
римско-католиковъ	339	59	88	—	11	33	24	30	12	19	32	31	292	8	31	8	19	133	115	145	123	40	38	11	25	5	6	4	6	1	7	—					
евреевъ	1.351	150	186	109	52	121	116	119	165	62	90	99	117	29	87	118	48	177	526	821	539	239	102	54	51	25	21	12	17	8	47	15					
въ г. Могилевѣ	372	63	33	11	18	31	22	37	31	31	44	40	311	8	23	30	7	86	147	198	129	48	38	21	21	13	9	1	5	2	16	3					
» проч. городахъ	775	140	79	44	42	83	48	76	68	42	61	62	654	15	48	58	28	196	302	388	299	121	67	32	27	19	19	9	6	3	27	7					
» уѣздахъ	12.983	4.956	502	55	688	2.430	292	1.576	219	428	1.099	697	743	262	1.154	624	2.615	5.514	5.523	5.696	3.115	1.082	700	343	452	157	246	74	161	67	171	50					
24. Московская.	19.121	6.038	648	14	2.056	1.930	252	1.524	591	1.374	2.781	1.886	467	620	1.318	716	3.144	7.377	7.436	7.705	5.239	2.228	1.543	912	734	471	463	260	248	103	314	65					
Въ т. числѣ:													со вдовами и дѣвками.	со вдовами и дѣвками.	со вдовами и дѣвками.	со вдовами и дѣвками.	со вдовами и дѣвками.	со вдовами и дѣвками.	со вдовами и дѣвками.	со вдовами и дѣвками.	со вдовами и дѣвками.	со вдовами и дѣвками.	со вдовами и дѣвками.	со вдовами и дѣвками.	со вдовами и дѣвками.	со вдовами и дѣвками.	со вдовами и дѣвками.	со вдовами и дѣвками.	со вдовами и дѣвками.	со вдовами и дѣвками.	со вдовами и дѣвками.	со вдовами и дѣвками.	со вдовами и дѣвками.	со вдовами и дѣвками.	со вдовами и дѣвками.	со вдовами и дѣвками.	
1. Московскій	7.966	1.867	383	14	1.041	675	113	764	328	714	1.130	911	661	464	546	295	575	2.497	2.552	2.934	2.779	1.358	1.046	635	445	312	270	148	125	48	174	34	1				
2. Богородскій	1.615	552	24	—	96	172	37	131	52	172	261	118	362	40	134	79	247	682	733	669	429	156	88	52	45	29	37	17	19	7	17	3	2				
3. Бронницкій	1.259	343	33	—	110	202	14	120	44	92	174	127	097	16	82	64	281	599	584	488	256	91	53	32	32	21	18	12	16	10	19	6	3				
4. Вереѣвскій	492	200	15	—	58	55	4	25	3	24	71	37																									



ГУБЕРНИИ и УѢЗДЫ. Gouvernements et districts.		Всего браковъ. Total des mariages.	Браки по мѣсяцамъ. Mariages par mois.												Брачившихся по возрастамъ. Mariés par âges.																			
			Браки по семейному состоянiю. Mariages par état civil.												Брачившихся по возрастамъ. Mariés par âges.																			
			Вдовыхъ. Veufs.						Свѣдѣнiя. Mariés.						20 л. и мо- ложе. 20 ans et au-dessous.		Отъ 21 до 25 лѣтъ. De 21 à 25 ans.		Отъ 26 до 30 лѣтъ. De 26 à 30 ans.		Отъ 31 до 35 лѣтъ. De 31 à 35 ans.		Отъ 36 до 40 лѣтъ. De 36 à 40 ans.		Отъ 41 до 45 лѣтъ. De 41 à 45 ans.		Отъ 46 до 50 лѣтъ. De 46 à 50 ans.		51 г. и выше. 51 ans et au-dessus.					
м. h.		ж. f.		м. h.		ж. f.		м. h.		ж. f.		м. h.		ж. f.		м. h.		ж. f.		м. h.		ж. f.		м. h.		ж. f.								
1	2	3	4	5	6	7	8	9	10	11	12	13	14	15	16	17	18	19	20	21	22	23	24	25	26	27	28	29	30	31	32	33	34	
Нижегородская.	1. Нижегородскій	1.921	801	16	3	180	137	21	96	33	73	307	254	635	37	143	106	1.025	1.406	396	281	255	96	71	51	66	35	45	26	24	18	39	8	
	2. Ардатовскій	1.390	320	8	—	158	108	19	58	13	78	368	260	212	15	75	88	988	1.177	200	99	93	46	32	25	26	15	24	13	13	14	14	1	
	3. Арзамасскій	1.364	430	14	—	97	83	15	40	11	53	281	340	192	14	79	79	1.028	1.147	141	105	74	45	30	13	25	18	25	21	16	10	25	5	
	4. Балахнинскій	1.197	631	18	1	72	85	2	64	23	56	135	109	990	29	126	52	266	792	542	263	221	75	53	25	46	23	29	8	21	7	19	4	
	5. Васильскій	1.340	409	17	3	105	134	59	54	14	54	254	230	142	17	100	81	837	1.018	261	207	114	56	30	19	40	18	25	14	17	2	16	6	
	6. Горбатовскій	1.283	520	28	—	52	55	4	45	8	80	348	143	109	14	95	65	696	943	346	244	138	41	36	21	30	13	12	10	11	5	14	6	
	7. Княгининскій	1.097	367	14	3	74	85	16	39	9	59	263	168	921	11	98	67	746	892	167	119	85	49	25	11	27	7	12	4	16	8	19	7	
	8. Лукояновскій	1.987	520	32	—	173	99	12	48	14	59	514	516	766	40	84	97	1.498	1.729	254	135	114	44	29	24	31	23	30	21	17	8	14	3	
	9. Макарьевскій	1.065	471	15	—	52	89	6	27	5	51	216	133	898	15	90	62	576	761	257	201	118	50	31	21	23	12	23	10	18	5	19	5	
	10. Семеновскій	888	558	44	2	45	48	2	38	9	34	68	49	763	17	87	21	267	513	370	286	154	47	32	22	10	21	6	12	4	10	—	10	—
	11. Сергачскій	1.898	452	45	31	96	98	75	46	38	93	474	433	615	29	114	140	1.217	1.540	366	216	148	60	55	33	44	20	25	15	17	7	26	7	
Итого	15.430	5.479	251	43	1.104	1.021	231	555	177	690	3.228	2.626	243	238	1.091	858	9.144	11.918	3.300	2.156	1.514	609	424	265	380	194	271	148	182	88	215	52		
Въ т. ч.:																																		
православныхъ	14.537	5.274	155	—	1.045	958	115	509	157	622	3.144	2.538	516	223	1.029	769	8.873	11.295	2.921	1.988	1.390	557	388	243	341	186	256	139	172	83	196	46		
магометанъ	627	55	41	39	47	50	113	44	19	63	75	57	475	14	54	84	152	439	279	106	96	40	31	18	30	6	11	8	10	4	18	6		
въ г. Н.-Новгородѣ	564	194	12	3	57	39	4	71	27	49	72	36	474	32	37	21	80	302	201	128	167	61	47	32	30	20	19	11	7	8	13	2		
„ проч. городахъ	212	55	2	2	23	15	1	21	7	19	40	27	179	4	17	12	53	132	83	48	44	19	12	2	4	6	9	2	4	2	3	1		
„ уѣздахъ	14.654	5.230	237	38	1.024	967	226	463	143	622	3.116	2.563	520	202	1.037	825	9.011	11.484	3.016	1.980	1.303	529	365	231	346	168	243	135	171	78	199	49		
Новгородская.	1. Новгородскій	1.396	825	25	—	102	95	16	63	37	78	90	50	266	28	86	16	117	385	553	687	516	231	110	46	46	23	33	13	9	8	12	3	
	2. Боровичскій	1.152	826	36	—	69	58	2	44	11	25	43	38	020	25	85	22	131	364	524	603	371	119	60	31	34	16	19	15	4	3	9	1	
	3. Вѣлосерскій	825	381	9	—	91	64	4	26	9	24	82	135	743	13	57	12	77	250	378	464	285	80	40	17	20	8	10	5	7	1	8	—	
	4. Валдайскій	686	446	18	—	54	50	3	32	19	15	25	24	621	3	44	18	77	268	339	321	201	64	31	15	18	14	13	3	3	1	4	—	
	5. Демянскій	618	449	22	1	36	39	2	15	19	10	13	12	573	3	32	10	85	205	268	308	207	76	29	18	10	5	8	3	2	1	9	2	
	6. Кирилловскій	1.053	442	32	—	147	213	9	38	6	15	61	90	912	16	106	19	152	415	464	472	314	114	51	30	28	13	24	4	10	4	10	1	
	7. Крестецкій	734	461	20	—	38	43	6	51	12	34	33	32	655	7	62	10	71	229	305	374	263	93	42	16	24	11	17	7	6	2	6	2	
	8. Старорусскій	1.326	780	37	1	85	77	5	100	28	62	98	53	185	21	97	23	166	335	546	658	433	254	84	43	49	19	20	6	13	7	15	4	
	9. Тихвинскій	768	479	29	—	48	66	3	27	8	20	46	42	686	15	58	9	91	280	293	374	281	78	51	20	27	5	8	6	8	3	9	2	
	10. Устюженскій	711	492	16	—	45	47	5	13	8	11	25	49	640	6	50	15	108	265	296	373	232	53	31	7	24	10	8	3	4	—	8	—	
	11. Череповецкій	1.311	948	12	—	59	97	9	42	9	31	49	55	185	20	88	18	201	552	682	613	309	97	58	27	28	11	19	6	7	3	7	2	
Итого	10.580	6.529	256	2	774	849	64	451	166	325	565	580	486	157	765	172	1.276	3.548	4.648	5.247	3.412	1.259	587	270	308	135	179	71	73	33	97	17		
Въ т. ч.:																																		
православныхъ	10.451	6.516	232	—	765	842	51	448	163	314	549	571	369	153	758	171	1.264	3.491	4.602	5.203	3.371	1.244	574	264	299	134	175	67	71	31	95	17		
въ г. Новгородѣ	182	47	4	—	22	13	2	18	10	26	25	14	157	5	17	3	15	61	60	72	65	27	15	9	12	6	7	3	3	5	1			
„ проч. городахъ	383	167	5	1	28	25	2	43	12	29	47	24	319	15	41	8	20	132	149	153	131	58	29	17	26	12	11	7	5	3	12	1		
„ уѣздахъ	10.015	6.315	247	1	724	811	60	390	144	270	493	542	610	137	707	161	1.241	3.355	4.439	5.022	3.216	1.174	543	244	270	117	161	61	65	27	80	15		
Олонечкая.	1. Петрозаводскій	688	344	66	—	57	31	4	69	19	22	38	38	577	14	75	22	74	347	329	273	186	43	39	6	29	9	13	4	8	3	10	3	
	2. Вытегорскій	625	271	99	—	75	54	4	32	13	11	27	38	540	13	56	16	81	223	254	307	205	68	30	6	20	11	11	3	14	6	10	1	
	3. Каргопольскій	759	418	37	—	93	82	4	44	8	11	21	41	652	13	71	23	132	241	334	400	211	84	23	19	22	7	20	6	10	2	7	—	
	4. Лодейнопольскій	412	235	65	—	32	25	3	12	3	10	11	16	357	9	36	10	41	140	183	214	133	38	20	10	12	5	12	3	4	2	7	—	
	5. Олонецкій	362	201	28	1	26	22	1	21	5	12	21	24	301	6	39	16	29	146	178	175	101	23	12	4	15								











ГУБЕРНИИ и УѢЗДЫ. Gouvernements et districts.	Всего браковъ. Total des mariages.	Браки по мѣсяцамъ. Mariages par mois.												Брачившихся по возрастамъ. Mariés par âges.																						
		Январь. Janvier.	Февраль. Février.	Мартъ. Mars.	Апрѣль. Avril.	Май. Mai.	Іюнь. Juin.	Іюль. Juillet.	Августъ. Août.	Сентябрь. Septembre.	Октябрь. Octobre.	Ноябрь. Novembre.	Вдовыхъ. Veufs.	20 л. и мо- ложе.		Отъ 21 до 25 лѣтъ.		Отъ 26 до 30 лѣтъ.		Отъ 31 до 35 лѣтъ.		Отъ 36 до 40 лѣтъ.		Отъ 41 до 45 лѣтъ.		Отъ 46 до 50 лѣтъ.		51 г. и выше.								
														20 ans et au-dessous.		De 21 à 25 ans.		De 26 à 30 ans.		De 31 à 35 ans.		De 36 à 40 ans.		De 41 à 45 ans.		De 46 à 50 ans.		51 ans et au-dessus.								
														м. h.	ж. f.	м. h.	ж. f.	м. h.	ж. f.	м. h.	ж. f.	м. h.	ж. f.	м. h.	ж. f.	м. h.	ж. f.	м. h.	ж. f.	м. h.	ж. f.					
1	2	3	4	5	6	7	8	9	10	11	12	13	14	15	16	17	18	19	20	21	22	23	24	25	26	27	28	29	30	31	32	33	34			
34. Псковская.	1.308	800	130	4	78	68	5	51	10	24	70	67	172	17	105	14	147	338	515	671	478	230	103	46	41	15	7	4	8	4	9	—	5			
Въ т. ч.:																																				
православныхъ	8.985	5.007	761	—	418	545	17	511	140	296	640	650	274	186	623	148	1.176	2.604	3.573	4.181	2.835	1.407	743	432	338	196	150	89	112	64	58	12				
въ г. Псковѣ	263	66	15	—	32	15	6	23	10	30	40	22	237	10	16	—	9	55	93	113	100	65	32	19	19	8	6	2	3	1	1	—				
„ проч. городахъ	493	237	15	—	34	26	1	44	14	24	43	54	445	11	30	7	54	132	176	203	141	73	73	45	30	23	8	7	6	7	5	3				
„ уѣздахъ	8.504	4.765	780	—	374	522	27	453	128	258	581	589	592	169	599	144	1.121	2.502	3.404	3.983	2.681	1.321	676	379	312	168	143	83	108	57	59	11				
35. Рязанская.	2.090	576	29	—	248	143	30	83	54	211	457	259	842	21	119	108	1.200	1.701	520	258	194	48	76	34	39	23	33	15	15	7	13	4	1			
Въ т. ч.:																																				
православныхъ	18.160	5.558	248	—	1.701	1.023	196	571	337	1.286	4.175	3.065	954	145	1.160	901	9.825	14.229	4.906	2.828	1.956	529	570	233	370	141	268	110	156	63	113	28				
въ г. Рязани	239	49	6	—	37	17	6	23	14	24	36	27	211	10	14	4	17	138	114	71	67	14	22	9	8	5	6	2	—	5	—					
„ проч. городахъ	868	257	19	—	71	68	17	73	20	65	150	128	734	28	64	42	177	525	364	241	197	59	59	22	25	9	25	6	9	5	12	1				
„ уѣздахъ	17.274	5.306	242	6	1.601	968	186	485	312	1.215	4.011	2.939	1.191	111	1.100	872	9.711	13.707	4.515	2.567	1.714	471	501	210	343	132	242	102	152	58	96	27				
36. Самарская.	3.897	1.483	139	73	241	245	28	179	84	299	700	418	187	131	274	305	1.749	2.499	1.028	855	593	232	173	111	108	82	109	54	68	40	69	24	1			
Въ т. ч.:																																				
православныхъ	25.236	9.569	587	—	1.186	1.452	159	653	304	1.563	6.422	3.341	324	487	1.610	1.815	14.634	18.684	5.875	4.245	2.307	898	784	473	585	381	487	308	310	156	254	91				
римско-католиковъ	629	100	86	—	13	27	37	5	18	52	130	161	506	12	35	76	229	450	219	94	92	33	28	10	18	16	12	6	13	9	18	11				
протестантовъ	1.860	379	382	42	85	100	67	31	39	94	115	288	483	27	135	215	345	842	798	698	422	125	97	61	59	44	43	25	28	31	68	34				
магометанъ	3.977	804	675	892	342	156	134	78	95	143	195	337	593	207	487	690	315	2.133	1.648	1.075	1.113	367	287	154	233	108	147	51	96	36	138	53				
въ г. Самарѣ	998	226	45	3	115	103	13	118	47	97	120	109	790	65	73	70	107	488	372	276	304	122	93	48	39	24	34	26	25	9	24	5				
„ проч. городахъ	817	280	49	15	50	47	10	23	13	60	160	107	653	21	73	70	223	517	350	195	128	45	45	26	18	12	23	13	19	6	11	3				
„ уѣздахъ	30.540	10.505	1.712	920	1.473	1.613	387	632	434	1.759	6.713	4.024	1.942	670	2.154	2.674	15.677	21.648	7.910	5.703	3.536	1.279	1.078	635	841	520	641	355	409	218	448	182				
37. С.-Петербург.	8.976	1.844	716	33	1.300	952	153	829	379	767	1.047	874	571	529	653	223	499	2.522	2.673	3.319	3.470	1.778	1.182	740	528	351	271	158	165	72	188	36	1			
Въ т. ч.:																																				
С.-Петербургскій	1.078	675	100	31	71	44	18	57	13	16	30	23	964	20	75	19	112	254	468	621	371	155	62	25	28	14	17	5	5	4	15	—				
Гдовскій	816	396	49	—	41	70	7	46	42	37	85	43	738	21	47	10	85	244	356	374	268	140	54	28	33	19	14	8	3	3	3	—				
Лужскій	819	551	11	—	51	47	—	47	14	20	42	36	713	21	56	29	74	359	430	336	205	74	51	21	24	11	16	13	13	3	6	2				
Новоладожскій	858	136	55	5	135	84	28	72	41	93	107	71	740	42	52	24	36	257	239	344	388	160	104	45	47	34	16	12	13	5	15	1				
Петергофскій	1.143	251	66	3	115	112	41	94	48	135	146	90	919	27	79	18	78	456	409	428	454	166	102	54	54	25	20	7	14	5	12	2				
Царскосельскій	454	90	20	1	40	47	27	44	28	35	57	34	386	9	36	23	27	176	180	181	157	60	29	12	26	11	16	8	5	4	14	2				
Шлиссельбургскій	511	118	28	11	53	95	30	35	16	34	55	23	449	18	31	13	47	166	188	211	171	75	48	25	26	19	17	8	3	5	11	2				
Ямбургскій	14.655	4.061	1.045	84	1.806	1.451	304	1.224	581	1.137	1.569	1.194	580	687	1.029	359	958	4.434	4.943	5.814	5.484	2.608	1.632	950	766	484	387	219	221	101	264	45				







Губернiи и уѣзды. Gouvernements et districts.	Всего браковъ. Total des mariages.	Браки по мѣсяцамъ. Mariages par mois.											
		Январь.	Февраль.	Мартъ.	Апрѣль.	Май.	Маѣ.	Июнь.	Июль.	Августъ.	Сентябрь.	Октябрь.	Ноябрь.
		Janvier.	Février.	Mars.	Avril.	Mai.	Jun.	Juillet.	Août.	Septembre.	Octobre.	Novembre.	
40. Смоленскiй.	1.886	656	53	1	251	393	6	151	17	48	127	182	672
10. Рославльскiй . . . . .	941	517	76	—	93	69	3	36	13	23	66	45	817
11. Сычевскiй . . . . .	998	604	29	—	70	63	4	45	15	25	59	84	881
12. Юхновскiй . . . . .	13.962	6.024	397	4	1.247	1.880	60	882	154	328	1.501	1.480	156
Итого . . . . .	13.737	5.991	339	—	1.232	1.863	50	875	144	310	1.469	1.464	953
Въ т. ч.: православныхъ . . . . .	330	54	25	2	40	23	4	46	21	31	46	36	273
въ г. Смоленскѣ . . . . .	360	123	22	1	27	20	2	37	10	43	33	40	310
„ проч. городахъ . . . . .	13.272	5.847	350	1	1.180	1.837	54	799	123	254	1.422	1.404	573
„ уѣздахъ . . . . .	1.346	129	82	46	99	119	50	76	43	93	219	302	668
41. Таврическая.	2.886	559	72	12	131	140	21	52	48	136	1.251	447	424
1. Симферопольскiй . . . . .	1.130	359	6	—	37	59	2	33	13	37	318	266	971
2. Бердянскiй . . . . .	615	55	32	18	43	43	15	25	48	74	125	115	391
3. Днѣпровскiй . . . . .	2.595	481	65	7	84	154	24	67	32	98	928	644	166
4. Евпаторiйскiй . . . . .	436	47	26	3	35	33	11	22	9	39	94	104	363
5. Мелитопольскiй . . . . .	651	58	16	11	60	75	45	61	63	73	97	84	267
6. Перекопскiй . . . . .	612	103	24	2	39	38	10	42	17	46	153	132	521
7. Ятинскiй . . . . .	392	94	24	3	21	24	5	37	25	33	65	54	319
8. Феодосiйскiй . . . . .	531	74	20	3	50	52	8	54	42	69	89	66	443
9. Керчь-Еникальск. гр.	11.194	1.959	367	105	599	737	191	469	340	698	3.339	2.214	833
10. Севастопольское гр.	8.477	1.769	182	—	400	464	14	337	147	425	2.969	1.770	188
Итого . . . . .	186	25	23	—	7	19	14	5	5	20	20	48	157
Въ т. числѣ: православныхъ . . . . .	287	25	26	6	28	31	12	2	8	26	41	63	242
римско-католиковъ . . . . .	1.556	68	63	73	102	155	89	90	128	177	247	259	695
протестантовъ . . . . .	442	47	32	7	37	36	26	23	13	26	78	92	354
магометанъ . . . . .	392	94	24	3	21	24	5	37	25	33	65	54	219
въ г. Симферополь . . . . .	1.932	313	96	26	152	153	45	158	106	177	341	331	563
„ Керчи . . . . .	8.428	1.505	215	69	389	524	115	251	196	462	2.855	1.737	597
„ проч. городахъ . . . . .	1.346	129	82	46	99	119	50	76	43	93	219	302	668
„ уѣздахъ . . . . .	2.886	559	72	12	131	140	21	52	48	136	1.251	447	424
42. Тамбовская.	1.130	359	6	—	37	59	2	33	13	37	318	266	971
1. Тамбовскiй . . . . .	615	55	32	18	43	43	15	25	48	74	125	115	391
2. Борисоглѣбскiй . . . . .	2.410	343	60	—	84	83	23	51	19	93	914	740	952
3. Елатомскiй . . . . .	3.391	815	65	—	120	88	20	68	45	153	1.090	927	983
4. Кирсановскiй . . . . .	1.484	450	52	—	34	23	10	21	15	91	404	384	320
5. Козловскiй . . . . .	1.657	318	36	—	69	48	13	38	15	136	523	461	293
6. Лебедянскiй . . . . .	2.704	594	31	—	246	164	7	56	54	141	798	613	368
7. Липецкiй . . . . .	1.275	427	23	5	92	76	9	43	18	50	184	348	153
8. Моршанскiй . . . . .	1.401	364	29	6	98	85	33	30	36	70	391	257	196
9. Спасскiй . . . . .	2.217	583	36	1	58	45	11	36	13	110	639	685	387
10. Темниковскiй . . . . .	1.699	684	46	1	273	54	9	24	26	61	301	219	514
11. Усманскiй . . . . .	26.778	6.349	542	31	1.539	970	185	571	342	1.330	8.209	6.701	176
12. Шацкiй . . . . .	26.447	6.315	514	—	1.519	941	166	557	333	1.279	8.169	6.654	924
Итого . . . . .	222	18	22	29	17	21	17	9	6	22	23	30	161
Въ т. числѣ: православныхъ . . . . .	470	92	23	1	42	25	9	59	29	35	80	74	400
магометанъ . . . . .	327	73	12	—	27	28	3	28	15	32	67	42	271
въ г. Тамбовѣ . . . . .	198	50	10	—	16	12	1	25	5	18	40	21	169
„ Козловѣ . . . . .	1.076	330	40	1	88	72	4	97	29	64	151	200	336
„ Моршанскѣ . . . . .	24.707	5.804	457	29	1.366	833	168	362	264	1.181	7.871	6.364	400
„ проч. городахъ . . . . .	1.346	129	82	46	99	119	50	76	43	93	219	302	668
„ уѣздахъ . . . . .	2.886	559	72	12	131	140	21	52	48	136	1.251	447	424
43. Тверь.	1.130	359	6	—	37	59	2	33	13	37	318	266	971
1. Тверской . . . . .	2.091	542	52	—	92	238	18	30	16	18	33	52	901
2. Бѣжецкiй . . . . .	1.321	855	71	—	126	131	17	26	9	10	32	44	173
3. Весьегонскiй . . . . .	1.385	831	88	—	107	125	16	70	19	38	53	38	221
4. Вышневолоцкiй . . . . .	1.346	129	82	46	99	119	50	76	43	93	219	302	668

Браки по семейному состоянiю. Mariages par état civil.				Брачившихся по возрастамъ. Mariés par âges.													
Всего браковъ. Total des mariages.	Вдовыхъ. Veufs.		20 л. и ниже. 20 ans et au-dessous.	Отъ 21 до 25 лѣтъ. De 21 à 25 ans.		Отъ 26 до 30 лѣтъ. De 26 à 30 ans.		Отъ 31 до 35 лѣтъ. De 31 à 35 ans.		Отъ 36 до 40 лѣтъ. De 36 à 40 ans.		Отъ 41 до 45 лѣтъ. De 41 à 45 ans.		Отъ 46 до 50 лѣтъ. De 46 à 50 ans.		51 г. и выше. 51 ans et au-dessus.	
	м. и ж.	м. и ж.		м. и ж.	м. и ж.	м. и ж.	м. и ж.	м. и ж.	м. и ж.	м. и ж.	м. и ж.	м. и ж.	м. и ж.	м. и ж.	м. и ж.	м. и ж.	
10. Рославльскiй . . . . .	672	27	129	58	690	1.061	777	691	264	69	53	32	41	13	26	9	18
11. Сычевскiй . . . . .	817	8	77	39	325	431	397	426	127	45	27	20	24	4	20	10	7
12. Юхновскiй . . . . .	881	5	71	41	309	526	439	404	154	31	39	15	20	8	13	3	9
Итого . . . . .	156	217	1.042	547	5.165	7.677	5.429	5.130	1.955	603	508	236	373	151	246	87	135
Въ т. ч.: православныхъ . . . . .	953	213	1.026	545	5.090	7.581	5.362	5.036	1.905	578	491	229	365	149	241	87	133
въ г. Смоленскѣ . . . . .	273	22	23	12	18	74	116	164	119	57	40	16	15	9	10	5	2
„ проч. городахъ . . . . .	310	15	26	9	24	103	137	175	119	42	37	19	18	11	13	7	5
„ уѣздахъ . . . . .	573	180	993	526	5.123	7.500	5.176	4.791	1.717	504	431	201	340	131	223	75	128
40. Смоленскiй.	668	81	106	191	48	655	318	372	505	120	207	76	114	44	65	30	45
1. Симферопольскiй . . . . .	424	56	182	224	1.229	1.909	883	674	438	119	123	58	70	47	62	48	34
2. Бердянскiй . . . . .	971	22	65	72	236	614	579	430	206	36	38	14	27	20	24	8	10
3. Днѣпровскiй . . . . .	391	88	87	49	49	253	169	153	154	76	95	44	63	34	38	25	23
4. Евпаторiйскiй . . . . .	166	43	169	217	1.164	1.647	781	697	343	109	114	44	66	43	68	20	18
5. Мелитопольскiй . . . . .	363	14	30	29	38	225	141	139	161	43	51	16	23	5	7	4	7
6. Перекопскiй . . . . .	267	136	152	96	80	198	171	194	205	145	104	65	50	34	35	14	3
7. Ятинскiй . . . . .	521	16	41	34	86	352	228	175	200	51	52	17	20	7	8	5	9
8. Феодосiйскiй . . . . .	319	13	33	27	25	215	138	106	141	32	42	17	26	8	5	4	7
9. Керчь-Еникальск. гр.	443	39	32	17	21	202	112	159	273	103	70	38	33	17	9	8	7
10. Севастопольское гр.	833	508	897	956	2.976	6.270	3.520	3.099	2.626	834	896	389	492	259	321	166	163
Итого . . . . .	188	218	529	542	2.851	5.255	2.799	2.263	1.697	466	501	191	276	149	183	80	77
Въ т. числѣ: православныхъ . . . . .	157	5	11	13	9	96	65	58	82	16	12	6	8	2	2	3	3
римско-католиковъ . . . . .	242	11	18	16	5	95	138	138	102	34	27	12	2	3	6	4	2
протестантовъ . . . . .	695	254</															



ГУБЕРНИИ и УѢЗДЫ. Gouvernements et districts.	Всего браковъ. Total des mariages.	Браки по мѣсяцамъ. Mariages par mois.												Браки по семейному состоянію. Mariages par état civil.														Брачившихся по возрастамъ. Mariés par âges.															
		Январь. Janvier.	Февраль. Février.	Мартъ. Mars.	Апрѣль. Avril.	Май. Mai.	Іюнь. Juin.	Іюль. Juillet.	Августъ. Août.	Сентябрь. Septembre.	Октябрь. Octobre.	Ноябрь. Novembre.	Вдовы. et veuves.	Вдѣлчанъ. et filles.	Вдовы. et veuves.	20 л. и ниже. 20 ans et au-dessous.		Отъ 21 до 25 лѣтъ. De 21 à 25 ans.		Отъ 26 до 30 лѣтъ. De 26 à 30 ans.		Отъ 31 до 35 лѣтъ. De 31 à 35 ans.		Отъ 36 до 40 лѣтъ. De 36 à 40 ans.		Отъ 41 до 45 лѣтъ. De 41 à 45 ans.		Отъ 46 до 50 лѣтъ. De 46 à 50 ans.		51 г. и выше. 51 ans et au-dessus.													
																м.	ж.	м.	ж.	м.	ж.	м.	ж.	м.	ж.	м.	ж.	м.	ж.	м.	ж.	м.	ж.	м.	ж.	м.	ж.	м.	ж.	м.	ж.	м.	ж.
																1	2	3	4	5	6	7	8	9	10	11	12	13	15	16	17	18	19	20	21	22	23	24	25	26	27	28	29
43. Тверская.	5. Зубцовскій . . . . .	954	765	49	—	36	29	3	5	2	9	30	26	857	5	59	33	471	590	273	292	128	37	36	11	13	13	16	6	10	4	7	1	5									
	6. Калезинскій . . . . .	1.136	566	26	—	111	215	27	60	13	28	54	36	993	11	86	46	448	719	406	316	171	57	38	21	27	12	15	7	17	1	14	3	6									
	7. Кашиинскій . . . . .	1.098	721	21	—	62	121	25	30	18	22	35	43	988	6	75	29	581	822	305	222	132	30	26	6	21	6	15	7	5	4	13	—	7	8								
	8. Корчевскій . . . . .	1.050	828	29	—	35	51	7	21	7	11	34	27	953	10	58	29	447	731	420	248	119	39	26	18	17	5	11	8	6	1	4	—	1	9								
	9. Новоторжскій . . . . .	1.347	854	95	—	106	86	20	53	13	24	49	47	200	15	96	36	411	845	544	385	263	70	55	24	35	13	13	5	9	5	17	—	1	10								
	10. Осташковскій . . . . .	1.168	789	75	—	50	51	2	35	13	14	36	103	1.046	13	77	32	345	571	481	459	228	100	45	21	22	8	21	6	12	2	14	—	1	10								
	11. Ржевскій . . . . .	1.355	1.052	52	—	50	45	4	31	4	18	49	50	1.191	8	100	56	577	783	432	462	215	59	49	18	27	11	23	9	12	8	20	5	11									
	12. Старицкій . . . . .	1.600	1.314	54	—	70	48	3	15	3	12	43	38	1.478	8	77	37	939	1.234	398	290	192	47	21	11	22	3	12	9	6	2	10	4	12									
	Итого . . . . .	16.057	10.936	677	—	921	1.316	158	432	145	260	605	606	14.376	150	1.084	447	6.059	9.836	5.928	4.937	2.738	773	515	230	329	133	213	81	126	37	149	30	30									
	Въ т. ч.: православныхъ . . . . .	15.990	10.909	670	—	918	1.315	154	430	140	257	596	601	14.317	150	1.077	446	6.056	9.801	5.894	4.916	2.717	765	513	228	326	132	210	81	126	37	148	30	30									
	въ г. Твери . . . . .	343	116	22	—	28	26	8	29	14	21	39	39	293	8	33	9	47	166	112	105	113	37	29	20	15	6	13	3	4	5	10	—	1									
	„ „ Ржевѣ . . . . .	115	54	6	—	10	5	—	7	3	5	16	9	101	2	12	—	11	53	41	50	45	8	10	1	4	2	1	1	—	3	—	—										
„ проч. городахъ . . . . .	406	146	15	—	55	28	4	40	11	28	51	28	351	14	35	6	32	187	168	141	138	47	35	15	16	6	7	4	—	7	—	3											
„ уѣздахъ . . . . .	15.193	10.620	634	—	828	1.257	146	356	117	206	499	530	13.631	126	1.004	432	5.969	9.430	5.607	4.641	2.442	681	441	194	294	119	193	70	118	32	129	26	26										
44. Тульская.	1. Тульскій . . . . .	1.878	436	42	2	223	180	32	131	83	197	344	205	1.662	50	106	60	634	1.290	635	374	398	117	95	38	54	24	26	17	17	11	19	7	1									
	2. Алексинскій . . . . .	781	178	16	—	83	96	32	44	20	64	156	92	699	2	44	36	439	631	183	101	94	17	19	10	15	7	11	7	10	5	10	3	2									
	3. Богородицкій . . . . .	1.460	337	17	—	81	145	55	83	16	71	392	263	1.302	10	84	64	955	1.213	243	155	147	42	41	20	27	18	19	5	16	4	12	3	3									
	4. Бѣлевскій . . . . .	824	323	16	—	84	56	8	36	10	28	112	151	721	9	59	35	451	654	192	115	98	27	36	12	19	4	12	6	5	4	11	2	4									
	5. Веневскій . . . . .	1.117	242	17	—	158	115	21	33	37	90	217	187	1.007	7	65	37	683	940	247	124	122	24	15	17	25	5	14	2	6	4	4	1	5									
	6. Епифанскій . . . . .	1.197	280	10	—	88	61	14	42	20	90	305	287	1.060	10	72	55	731	991	238	125	89	33	38	14	30	15	16	6	11	8	14	4	7									
	7. Ефремовскій . . . . .	1.477	445	32	—	105	154	71	74	26	109	203	258	1.305	8	108	56	609	946	489	415	213	69	77	18	29	10	23	10	16	4	21	5	8									
	8. Каширскій . . . . .	684	143	22	—	71	72	4	41	31	77	150	73	613	4	50	17	334	524	197	120	99	17	20	5	16	3	6	7	5	6	7	2	8									
	9. Крапивенскій . . . . .	991	245	29	—	82	102	29	40	25	69	173	197	874	8	72	37	523	747	259	176	112	29	47	17	23	10	15	5	4	4	8	3	9									
	10. Новосильскій . . . . .	1.299	381	24	—	70	75	29	100	9	56	226	329	1.079	35	117	68	731	957	282	231	106	33	72	22	24	14	43	14	21	13	20	5	10									
	11. Одоевскій . . . . .	1.032	253	17	—	117	86	21	49	28	57	200	204	895	8	75	54	621	847	202	119	104	25	46	12	24	5	17	14	12	9	6	1	11									
	12. Чернскій . . . . .	1.047	284	22	—	100	83	19	82	31	99	182	145	879	9	97	62	557	790	250	156	110	45	54	29	29	10	19	7	11	5	17	5	12									
Итого . . . . .	13.787	3.547	264	2	1.262	1.225	335	755	336	1.007	2.660	2.391	12.096	160	950	581	7.268	10.540	3.447	2.212	1.692	478	560	214	316	125	221	100	134	77	149	41	41										
Въ т. ч.: православныхъ . . . . .	13.737	3.542	258	—	1.258	1.224	329	751	332	999	2.658	2.386	12.050	160	947	580	7.268	10.526	3.422	2.186	1.677	469	554	213	313	125	220	100	134	77	149	41	41										
въ г. Тулѣ . . . . .	825	219	27	2	106	51	14	85	34	89	110	85	721	39	48	17	94	462	354	231	260	76	55	26	28	13	17	8	10	6	7	3											
„ проч. городахъ . . . . .	578	177	15	—	64	37	17	33	17	35	87	96	506	5	44	23	148	350	201	166	129	31	54	14	24	8	9	5	6	7	4	4											
„ уѣздахъ . . . . .	12.384	3.151	222	—	1.092	1.137	304	637	285	883	2.463	2.210	10.869	116	858	541	7.026	9.728	2.892	1.815	1.303	371	451	174	264	104	195	87	118	71	135	34	34										
45. Уфимская.	1. Уфимскій . . . . .	3.881	1.303	280	118	162	196	115	211	141	235	493	484	3.027	122	386	346	1.130	2.509	1.452	849	685	263	227	102	131	57	87	42	81	33	88	26	1									
	2. Белебеевскій . . . . .	4.823	1.402	525	328	205	227	160	212	110	251	448	776	3.548	173	555	547	801	3.012	2.300	1.170	928	393	244	132	150	79	114	64	117	21	169	42	2									
	3. Бирскій . . . . .	5.960	1.355	683	400	218	299	233	236	186	417	793	809	4.336	342	745	537	868	2.708	2.490	2.398	1.538	427	389	205	184	78	188	58	158	38	145	48	3									
	4. Златоустовскій . . . . .	2.208	835	200	79	127	116	69	122	41	101	205	260	1.765	60	228	155	817	1.749	753	275	302	78	109	45	70	25	51	12	43	8	63	16	4									
	5. Мензелинскій . . . . .	4.608	1.590	475	289	212	196	117	121	77	221	497	686	3.304	190	547	567	676	2.478	1.892	1.470	1.125	312	281	112	197	84	151	57	108	40	178	55	5									
	6. Стерлитамакскій . . . . .	3.962	1.181	318																																							



ГУБЕРНИИ и УѢЗДЫ. Gouvernements et districts.	Всего браковъ. Total des mariages.	Браки по мѣсяцамъ. Mariages par mois.											
		Январь.	Февраль.	Мартъ.	Мартъ.	Апрѣль.	Апрѣль.	Май.	Май.	Июнь.	Июнь.	Июль.	Июль.
		Janvier.	Février.	Mars.	Mars.	Avril.	Avril.	Mai.	Mai.	Juin.	Juin.	Juillet.	Juillet.
46. Харьковская.	7. Изюмскій . . . . .	2.571	624	28	—	129	111	1	70	21	121	954	512
	8. Купянскій . . . . .	2.175	707	14	—	105	112	10	25	14	66	818	304
	9. Лебединскій . . . . .	1.593	861	22	—	95	115	19	2	15	29	170	265
	10. Старобѣльскій . . . . .	2.516	662	29	—	107	79	8	30	28	112	1.137	321
	11. Сумскій . . . . .	1.908	863	46	—	97	162	2	55	21	69	251	342
	<b>Итого</b> . . . . .	<b>22.423</b>	<b>7.812</b>	<b>390</b>	<b>10</b>	<b>1.298</b>	<b>1.313</b>	<b>68</b>	<b>585</b>	<b>266</b>	<b>821</b>	<b>5.802</b>	<b>4.042</b>
	въ т.ч.: православныхъ . . . . .	22.213	7.788	368	—	1.281	1.302	57	572	254	803	5.773	4.015
	въ г. Харьковѣ . . . . .	1.347	263	81	10	165	130	15	164	64	119	181	139
	„ проч. городахъ . . . . .	1.912	704	40	—	127	126	4	92	33	106	348	332
	„ уѣздахъ . . . . .	19.164	6.845	269	—	1.006	1.057	49	329	169	596	5.273	3.571
47. Херсонская.	1. Херсонскій . . . . .	4.454	538	68	21	165	286	45	149	88	372	1.731	961
	2. Александрійскій . . . . .	3.284	506	37	11	111	186	11	67	46	222	1.542	536
	3. Ачаньевскій . . . . .	2.040	324	32	6	78	156	25	72	53	166	665	444
	4. Елизаветградскій . . . . .	4.654	662	61	25	183	361	37	162	103	320	1.746	950
	5. Одесскій . . . . .	2.204	196	48	11	85	158	50	82	52	163	722	586
	6. Тираспольскій . . . . .	2.079	383	72	4	63	152	26	77	52	133	551	543
	7. Николаевск. градонач. . . . .	601	91	25	5	49	46	16	55	50	106	95	95
	8. Одесское градонач. . . . .	3.966	505	272	85	353	364	168	401	348	301	558	463
	<b>Итого</b> . . . . .	<b>23.282</b>	<b>3.205</b>	<b>615</b>	<b>168</b>	<b>1.087</b>	<b>1.709</b>	<b>378</b>	<b>1.065</b>	<b>792</b>	<b>1.727</b>	<b>7.621</b>	<b>4.578</b>
	въ т.ч.: православныхъ . . . . .	18.769	2.740	261	—	848	1.331	24	815	364	1.487	6.997	3.902
	римско-католиковъ . . . . .	714	58	55	—	39	53	45	21	22	47	144	229
	протестантовъ . . . . .	554	55	44	13	41	62	19	19	17	47	73	100
	евреевъ . . . . .	3.024	288	237	154	156	244	285	205	387	129	357	316
	въ г. Херсонѣ . . . . .	624	94	15	8	45	44	19	54	26	82	136	92
	„ Елизаветградѣ . . . . .	419	58	20	16	33	30	14	36	25	36	75	57
	„ Николаевѣ . . . . .	544	86	23	5	44	41	16	55	49	50	90	72
	„ Одессѣ . . . . .	3.966	505	272	85	353	364	168	401	348	301	558	463
	„ проч. городахъ . . . . .	2.813	438	75	37	142	213	75	166	127	226	733	511
	„ уѣздахъ . . . . .	14.916	2.024	210	17	470	1.017	86	353	217	1.032	6.029	3.383
48. Черниговская.	1. Черниговскій . . . . .	1.302	578	23	7	81	163	24	58	36	23	182	117
	2. Борзенскій . . . . .	1.224	624	19	1	91	107	8	31	20	37	220	66
	3. Глуховскій . . . . .	1.186	431	28	3	70	133	3	38	21	30	169	256
	4. Городнянскій . . . . .	1.425	686	56	—	75	244	5	43	13	33	142	126
	5. Козелецкій . . . . .	1.234	591	7	2	83	184	4	26	6	27	205	97
	6. Конотопскій . . . . .	1.368	646	13	5	109	139	7	34	21	32	250	104
	7. Кролевецкій . . . . .	1.049	516	26	7	91	136	—	21	15	15	145	74
	8. Мглинскій . . . . .	1.073	495	45	2	59	181	8	48	16	33	67	115
	9. Новгородъ-Сѣверскій . . . . .	1.120	531	27	1	121	141	3	31	15	12	83	154
	10. Новозыбковскій . . . . .	1.445	472	36	2	241	318	9	109	22	53	107	74
	11. Нѣжинскій . . . . .	1.435	688	17	6	119	197	14	52	24	21	177	118
	12. Остерскій . . . . .	1.446	613	21	1	90	221	12	48	10	31	197	199
	13. Сосницкій . . . . .	1.518	826	27	5	105	206	8	19	16	25	160	116
	14. Стародубскій . . . . .	1.265	478	48	5	119	246	4	83	22	42	114	101
	15. Суражскій . . . . .	1.872	34	—	—	211	219	8	73	22	50	135	83
	<b>Итого</b> . . . . .	<b>19.962</b>	<b>9.207</b>	<b>427</b>	<b>47</b>	<b>1.665</b>	<b>2.835</b>	<b>117</b>	<b>714</b>	<b>279</b>	<b>464</b>	<b>2.353</b>	<b>1.800</b>
	въ т.ч.: православныхъ . . . . .	18.806	9.038	272	—	1.616	2.736	29	599	140	408	2.244	1.724
	евреевъ . . . . .	814	67	105	46	24	79	84	98	128	30	57	42
	въ г. Черниговѣ . . . . .	185	16	16	6	13	17	13	28	24	9	20	14
	„ Нѣжинѣ . . . . .	266	80	6	3	23	24	8	26	14	8	44	28
	„ проч. городахъ . . . . .	1.169	283	75	25	70	113	35	92	78	59	194	118
	„ уѣздахъ . . . . .	18.342	8.828	330	13	1.559	2.681	61	568	163	388	2.095	1.640

Браки по семейному состоянію. Mariages par état civil.				Брачившихся по возрастамъ. Mariés par âges.																
Вдовыхъ. Veufs.	20 л. и мо- ложе.	Отъ 21 до 25 лѣтъ.		Отъ 26 до 30 лѣтъ.		Отъ 31 до 35 лѣтъ.		Отъ 36 до 40 лѣтъ.		Отъ 41 до 45 лѣтъ.		Отъ 46 до 50 лѣтъ.		51 г. и выше.		%				
		со вдовами et veuves.	съ дѣвками. et filles.	м. h.	ж. f.	м. h.	ж. f.	м. h.	ж. f.	м. h.	ж. f.	м. h.	ж. f.	м. h.	ж. f.		м. h.	ж. f.		
117	49	179	226	753	1.788	1.013	523	503	99	109	69	90	39	51	29	29	17	23	7	7
764	39	137	235	907	1.577	685	364	329	81	109	46	53	40	31	32	25	16	36	19	8
354	14	129	96	616	1.061	588	421	229	53	52	24	51	16	27	11	21	3	9	4	9
669	61	103	283	1.268	2.021	666	242	308	71	90	62	60	43	56	32	37	26	31	19	10
648	36	144	80	454	1.018	811	704	400	98	109	37	58	23	26	14	27	9	23	5	11
810	467	1.485	1.661	7.730	14.561	8.186	5.550	3.815	985	1.061	513	691	342	399	231	276	136	265	105	
636	459	1.470	1.648	7.696	14.483	8.123	5.478	3.757	944	1.028	502	679	339	398	230	272	136	260	101	
135	65	90	57	121	495	469	517	441	184	164	77	79	38	24	16	21	11	28	9	
656	46	128	82	383	1.001	842	699	451	110	99	50	64	21	34	12	21	10	18	9	
019	356	1.267	1.522	7.226	13.065	6.875	4.334	2.923	691	798	386	548	283	341	203	234	115	219	87	
718	87	315	334	695	1.862	2.116	1.963	975	298	272	107	133	72	92	60	67	45	104	47	1
690	70	240	284	440	1.336	1.528	1.498	809	206	190	75	104	64	86	40	54	40	73	25	2
704	45	164	127	86	701	982	1.077	651	125	127	45	70	29	42	24	30	14	52	25	3
743	120	440	351	390	1.771	2.154	2.163	1.305	337	299	131	201	96	109	68	83	41	113	47	4
883	58	114	149	108	695	1.057	1.166	698	187	128	44	77	37	51	16	24	29	61	30	5
718	49	139	173	151	734	966	1.036	611	147	142	56	84	33	56	26	23	22	46	25	6
501	31	39	30	43	230	213	228	195	81	80	25	24	18	22	9	10	3	14	7	7
249	210	280	227	111	1.126	1.177	1.611	1.554	706	595	257	243	130	135	79	67	31	84	26	8
206	670	1.731	1.675	2.024	8.455	10.193	10.742	6.798	2.087	1.833	740	936	479	593	322	358	225	547	232	
597	509	1.387	1.276	1.846	7.431	8.551	8.462	5.118	1.408	1.362	515	732	355	475	257	292	187	393	154	
615	16	45	38	8	207	283	377	246	61	78	23	46	18	22	7	11	7	20	14	
453	10	43	48	16	117	277	305	162	71	35	15	17	11	9	8	6	8	32	19	
339	128	251	306	62	563	1.007	1.536	1.237	538	353	185	136	90	82	47	48				



ГУБЕРНИИ и УѢЗДЫ. Gouvernements et districts.	Всего браковъ. Total des mariages.	Браки по мѣсяцамъ. Mariages par mois.												Брачившихся по возрастамъ. Mariés par âges.														№					
		Январь. Janvier.	Февраль. Février.	Мартъ. Mars.	Апрѣль. Avril.	Май. Mai.	Іюнь. Juin.	Іюль. Juillet.	Августъ. Août.	Сентябрь. Septembre.	Октябрь. Octobre.	Ноябрь. Novembre.	Декабрь. Décembre.	20 л. и мo- ложе.		Отъ 21 до 25 лѣтъ.		Отъ 26 до 30 лѣтъ.		Отъ 31 до 35 лѣтъ.		Отъ 36 до 40 лѣтъ.		Отъ 41 до 45 лѣтъ.		Отъ 46 до 50 лѣтъ.			51 г. и выше.				
														20 ans et au-dessous.		De 21 à 25 ans.		De 26 à 30 ans.		De 31 à 35 ans.		De 36 à 40 ans.		De 41 à 45 ans.		De 46 à 50 ans.			51 ans et au-dessus.				
														м. h.	ж. f.	м. h.	ж. f.	м. h.	ж. f.	м. h.	ж. f.	м. h.	ж. f.	м. h.	ж. f.	м. h.	ж. f.		м. h.	ж. f.	м. h.	ж. f.	м. h.
1. Ревельскій . . . . .	1.361	87	147	95	165	164	134	76	95	84	111	98	177	64	95	25	18	192	356	610	522	276	231	126	113	99	55	39	29	11	37	8	1
2. Везенбергскій . . . . .	954	71	84	68	144	154	81	49	47	55	48	52	840	20	73	21	12	143	293	455	324	207	168	76	76	39	38	20	10	10	33	4	2
3. Вейсенштейнскій . . . . .	386	19	54	26	79	56	33	5	20	16	22	17	330	15	33	8	4	68	91	179	159	88	60	25	35	16	11	3	7	3	19	4	3
4. Гапсальскій . . . . .	516	72	113	24	73	46	24	25	13	17	18	42	470	9	36	1	8	60	150	304	222	99	60	27	46	13	12	9	7	2	11	2	4
<b>Итого . . . . .</b>	<b>3.217</b>	<b>249</b>	<b>398</b>	<b>213</b>	<b>461</b>	<b>420</b>	<b>272</b>	<b>155</b>	<b>175</b>	<b>172</b>	<b>199</b>	<b>209</b>	<b>2.817</b>	<b>108</b>	<b>237</b>	<b>55</b>	<b>42</b>	<b>463</b>	<b>890</b>	<b>1.548</b>	<b>1.227</b>	<b>670</b>	<b>519</b>	<b>254</b>	<b>270</b>	<b>167</b>	<b>116</b>	<b>71</b>	<b>53</b>	<b>26</b>	<b>100</b>	<b>18</b>	
Въ т. ч.: православныхъ . . . . .	424	101	37	—	49	62	13	43	19	27	27	46	380	18	23	3	11	64	127	193	178	98	54	34	29	21	15	13	4	1	6	—	
протестантовъ . . . . .	2.777	146	360	213	410	358	258	111	154	140	171	162	2.422	89	214	52	31	393	758	1.352	1.043	567	462	219	239	145	101	58	49	25	94	18	
въ г. Ревель . . . . .	713	54	48	31	68	74	56	58	73	71	71	62	608	43	44	18	8	85	157	282	295	163	121	79	72	64	29	25	13	8	18	7	
„ проч. городахъ . . . . .	96	13	5	1	14	16	7	6	6	5	5	9	82	4	9	1	1	10	26	42	33	24	20	12	7	2	3	2	1	4	5	—	
„ уѣздахъ . . . . .	2.408	182	345	181	379	330	209	91	96	96	123	138	2.127	61	184	36	33	368	707	1.224	899	483	378	163	191	101	84	44	39	14	77	11	
1. Ярославскій . . . . .	1.687	849	45	—	92	112	9	104	35	100	189	152	448	46	151	42	238	627	789	787	437	151	93	65	59	27	34	14	21	14	16	2	1
2. Даниловскій . . . . .	535	381	13	—	29	13	—	15	7	20	32	25	474	6	42	13	45	135	271	295	156	74	31	20	11	7	3	2	11	—	7	2	2
3. Любимскій . . . . .	475	296	14	—	28	26	3	16	9	25	23	35	397	9	57	12	34	143	218	217	130	67	39	29	30	12	10	2	5	3	9	2	3
4. Мологскій . . . . .	1.030	523	40	—	94	157	30	27	4	24	42	89	939	5	65	21	277	505	510	431	168	73	29	6	16	5	15	7	9	1	6	2	4
5. Мышкинскій . . . . .	735	390	24	—	28	99	21	56	5	16	49	47	644	13	61	17	151	358	355	312	157	39	17	11	24	9	16	4	4	1	11	1	5
6. Пошеховскій . . . . .	801	464	30	—	36	53	10	49	18	45	45	51	694	13	85	9	78	188	377	464	232	106	48	23	28	13	19	4	9	1	10	2	6
7. Роман.-Борисоглѣбск . . . . .	594	253	13	—	37	57	8	62	14	45	65	40	593	15	64	12	59	204	300	286	149	75	33	17	18	5	15	5	11	2	9	—	7
8. Ростовскій . . . . .	1.426	911	16	—	35	84	3	50	22	36	130	139	252	14	118	42	267	524	724	709	302	126	48	37	33	15	14	25	1	12	—	8	
9. Рыбинскій . . . . .	766	249	32	—	44	89	12	100	29	50	80	81	670	18	66	12	113	383	388	273	179	66	35	28	24	7	14	4	7	4	6	1	9
10. Угличскій . . . . .	837	248	14	—	56	131	13	98	19	33	112	113	726	12	76	23	111	331	430	401	192	67	45	18	27	12	13	5	9	3	10	—	10
<b>Итого . . . . .</b>	<b>8.886</b>	<b>4.564</b>	<b>241</b>	<b>—</b>	<b>479</b>	<b>821</b>	<b>109</b>	<b>577</b>	<b>162</b>	<b>394</b>	<b>767</b>	<b>772</b>	<b>7.747</b>	<b>151</b>	<b>785</b>	<b>203</b>	<b>1.373</b>	<b>3.398</b>	<b>4.362</b>	<b>4.175</b>	<b>2.102</b>	<b>844</b>	<b>418</b>	<b>254</b>	<b>270</b>	<b>112</b>	<b>154</b>	<b>61</b>	<b>111</b>	<b>30</b>	<b>96</b>	<b>12</b>	
Въ т. ч.: православныхъ . . . . .	8.886	4.564	241	—	479	821	109	577	162	394	767	772	747	151	785	203	1.373	3.398	4.362	4.175	2.102	844	418	254	270	112	154	61	111	30	96	12	
въ г. Ярославль . . . . .	504	126	20	—	40	48	4	58	22	50	81	55	424	31	35	14	60	217	210	181	152	56	40	27	20	12	10	6	5	4	7	1	
„ „ Рыбинскъ . . . . .	177	52	10	—	16	19	—	22	2	17	19	20	157	5	9	6	27	74	73	56	55	22	10	17	6	2	2	2	3	3	1	1	
„ проч. городахъ . . . . .	348	109	16	—	37	28	4	40	10	29	38	37	302	6	35	5	38	137	142	142	114	41	24	19	12	4	5	5	7	—	6	—	
„ уѣздахъ . . . . .	7.857	4.277	195	—	386	726	101	457	128	298	629	660	7.864	109	706	178	1.248	2.970	3.937	3.796	1.781	725	344	191	232	94	137	48	96	23	82	10	
<b>ВСЕГО . . . . .</b>	<b>862408</b>	<b>284133</b>	<b>46033</b>	<b>8027</b>	<b>53075</b>	<b>76243</b>	<b>16597</b>	<b>42017</b>	<b>18142</b>	<b>41488</b>	<b>150219</b>	<b>119207</b>	<b>72567</b>	<b>19555</b>	<b>70188</b>	<b>50098</b>	<b>271157</b>	<b>486123</b>	<b>297885</b>	<b>261217</b>	<b>171521</b>	<b>60998</b>	<b>48667</b>	<b>22957</b>	<b>28198</b>	<b>13562</b>	<b>18343</b>	<b>8373</b>	<b>11815</b>	<b>5034</b>	<b>14822</b>	<b>4144</b>	
Въ томъ числѣ: православныхъ . . . . .	722357	263854	25045	—	44322	65090	6446	34482	10083	33257	136824	102954	4152	14527	55620	38058	258615	430174	247775	208557	128481	43564	34381	16928	20480	10078	14010	6508	8739	3824	9876	2724	
старообрядцевъ . . . . .	7838	2365	925	57	303	474	98	224	188	522	1234	1386	3848	185	484	321	3531	4824	2579	2136	959	451	330	194	207	112	117	69	52	28	63	24	
римско-католиковъ . . . . .	33798	5254	8209	8	1248	3226	2934	1824	1128	2092	3094	4751	305	1197	3946	1350	1309	12435	8226	13325	12920	4869	5199	1416	2784	902	1289	373	875	266	1196	212	
протестантовъ . . . . .	24508	2191	3272	1051	3080	2387	1643	1090	1014	1771	2100	2341	3510	733	2207	1058	1564	6550	7975	10.023	7827	4183	3042	1656	1685	973	840	512	539	297	1036	314	
армяно-грегоріанъ . . . . .	381	52	32	—	14	32	15	16	14	60	80		325	7	33	16	11	246	113	79	152	31	43	12	27	6	16	5	11	2	8	—	
евреевъ . . . . .	29198	3100	3243	1482	1208	2632	2866	2576	4016	937	2771	2196	4603	584	2226	2785	1468	6814	11949	15286	10430	4470	2314	1148	1007	574	541	303	419	225	1070	378	
магометанъ . . . . .	42784	7060	5135	5293	2833	2299	2459	1700	1622	2802	4023	5367	422	2269	5500	6393	4255	24448	18650	11067	10451	3330	3262	1561	1969	903	1485	597	1157	387	1555	491	
идолопоклонниковъ . . . . .	1544	257	172	136	80	121	119	106	75	93	113	132	202	53	172	117	404	632	618	744	301	100	96	42	39	14	45	6	23	5	18	1	
въ главн. городахъ . . . . .	58480	10779	3988	863	6056	5213	1823	5920	3695	5078	7433	6293																					



Year	1880	1881	1882	1883	1884	1885	1886	1887	1888	1889	1890	1891	1892	1893	1894	1895	1896	1897	1898	1899	1900
Jan	10	12	11	13	14	15	16	17	18	19	20	21	22	23	24	25	26	27	28	29	30
Feb	8	9	10	11	12	13	14	15	16	17	18	19	20	21	22	23	24	25	26	27	28
Mar	15	16	17	18	19	20	21	22	23	24	25	26	27	28	29	30	31	32	33	34	35
Apr	12	13	14	15	16	17	18	19	20	21	22	23	24	25	26	27	28	29	30	31	32
May	18	19	20	21	22	23	24	25	26	27	28	29	30	31	32	33	34	35	36	37	38
Jun	20	21	22	23	24	25	26	27	28	29	30	31	32	33	34	35	36	37	38	39	40
Jul	25	26	27	28	29	30	31	32	33	34	35	36	37	38	39	40	41	42	43	44	45
Aug	22	23	24	25	26	27	28	29	30	31	32	33	34	35	36	37	38	39	40	41	42
Sep	18	19	20	21	22	23	24	25	26	27	28	29	30	31	32	33	34	35	36	37	38
Oct	15	16	17	18	19	20	21	22	23	24	25	26	27	28	29	30	31	32	33	34	35
Nov	12	13	14	15	16	17	18	19	20	21	22	23	24	25	26	27	28	29	30	31	32
Dec	10	11	12	13	14	15	16	17	18	19	20	21	22	23	24	25	26	27	28	29	30



III.  
УМЕРШІЕ.  
DÉCÈS.







ГУБЕРНИИ и УѢЗДЫ Gouvernements et districts.	Январь. Janvier.		Февраль. Février.		Мартъ. Mars.		Апрѣль. Avril.		Маі. Mai.		Іюнь. Juin.	Іюль. Juillet.	Августъ. Août.		Сентябрь. Septembre.		Октябрь. Octobre.		Ноябрь. Novembre.		Декабрь. Décembre.		Неизвѣстныхъ мѣсяцевъ.		В С Е Г О. T O T A L.		№№			
	м. л.	ж. ф.	м. л.	ж. ф.	м. л.	ж. ф.	м. л.	ж. ф.	м. л.	ж. ф.	м. л.	ж. ф.	м. л.	ж. ф.	м. л.	ж. ф.	м. л.	ж. ф.	м. л.	ж. ф.	м. л.	ж. ф.	м. л.	ж. ф.	м. л.	ж. ф.		Итого. Total.		
																													2	3
1. Архангельскій . . . . .	135	94	106	90	116	106	118	85	101	67	123	116	87	138	110	86	68	82	74	78	81	89	71	—	—	1.288	1.018	2.306	1	
2. Александровскій . . . . .	22	19	32	22	26	29	23	25	17	12	25	25	20	21	26	28	32	33	21	28	29	46	49	—	—	326	292	618	2	
3. Кемскій . . . . .	87	71	97	82	74	70	70	42	62	49	35	61	48	30	26	22	34	37	29	29	21	25	24	—	—	629	524	1.153	3	
4. Мезенскій . . . . .	55	72	59	43	50	40	49	38	39	50	59	58	41	55	45	23	32	27	31	35	32	56	58	—	—	565	547	1.112	4	
5. Онежскій . . . . .	68	58	75	66	60	56	52	54	53	54	61	74	78	83	76	53	58	51	49	33	40	43	47	—	—	706	689	1.395	5	
6. Печорскій . . . . .	54	46	85	83	104	98	92	80	90	74	67	84	92	53	67	48	29	40	24	36	37	42	33	—	—	795	731	1.526	6	
7. Пинежскій . . . . .	45	41	58	51	72	61	73	55	61	49	65	109	99	101	60	37	30	24	21	24	28	28	32	—	—	697	585	1.282	7	
8. Холмогорскій . . . . .	61	62	79	52	77	89	78	73	73	75	59	87	72	91	73	46	44	35	40	54	43	46	41	—	—	786	734	1.520	8	
9. Шенкурскій . . . . .	86	85	160	131	144	136	126	110	117	115	99	159	128	192	153	71	80	71	59	83	68	98	79	—	—	1.406	1.231	2.637	9	
Итого . . . . .	613	548	751	620	723	685	681	562	613	545	593	773	665	764	636	414	407	400	348	400	379	473	434	—	—	7.198	6.351	13.549		
въ т. ч.: православныхъ . . . . .	613	547	750	619	720	685	678	562	612	544	591	770	665	758	635	414	407	398	347	396	377	472	432	—	—	7.172	6.342	13.514		
въ г. Архангельскѣ . . . . .	50	37	28	21	47	30	44	36	34	23	58	45	28	54	34	33	31	41	30	41	38	35	—	—	—	—	511	374	885	
„ проч. городахъ . . . . .	34	19	36	29	38	32	32	32	38	31	33	31	25	44	39	30	21	23	16	25	18	24	17	—	—	388	305	693		
въ уѣздахъ . . . . .	529	492	687	570	638	623	605	494	541	491	502	697	612	666	563	351	355	336	302	334	323	413	382	—	—	6.299	5.672	11.971		
1. Астраханскій . . . . .	277	265	235	204	316	223	323	245	372	340	554	519	502	487	410	431	357	387	325	361	300	331	309	—	—	4.593	3.949	8.542	1	
2. Енотаевскій . . . . .	83	87	93	89	115	100	106	76	96	81	256	255	222	77	81	77	70	99	74	87	72	84	79	—	—	1.428	1.298	2.726	2	
3. Красноярскій . . . . .	62	53	42	36	61	59	69	54	51	53	74	83	69	57	52	51	55	51	50	43	42	60	50	—	—	704	632	1.336	3	
4. Царевскій . . . . .	270	290	248	223	243	253	256	253	289	281	490	456	417	284	276	237	250	317	262	285	287	277	263	—	—	3.652	3.500	7.152	4	
5. Черноярскій . . . . .	161	165	185	153	209	195	183	153	154	154	277	231	216	138	147	129	128	145	136	131	111	109	111	—	—	2.052	1.931	3.983	5	
Итого . . . . .	853	860	803	705	944	830	937	781	962	909	1.651	1.422	1.426	1.043	966	925	860	999	847	907	812	861	812	—	—	12.429	11.310	23.739		
въ т. ч.: православныхъ . . . . .	741	746	694	627	843	724	825	673	859	791	1.513	1.422	1.297	898	889	825	781	881	741	788	718	743	703	—	—	11.032	10.091	21.123		
магометанъ . . . . .	90	87	85	59	77	80	87	89	72	94	90	91	96	108	58	65	56	91	69	75	70	82	83	—	—	1.013	912	1.925		
въ г. Астрахани . . . . .	147	132	120	108	185	121	181	143	231	200	354	303	275	285	234	284	214	241	182	226	182	196	156	—	—	2.753	2.242	4.995		
„ проч. городахъ . . . . .	16	13	23	10	24	17	22	21	31	18	48	56	42	16	38	17	18	25	13	33	26	29	21	—	—	340	284	624		
въ уѣздахъ . . . . .	690	715	660	587	735	692	734	617	700	691	1.249	1.185	1.109	742	694	624	628	733	652	648	604	636	635	—	—	9.336	8.784	18.120		
1. Кишиневскій . . . . .	396	370	454	373	423	356	370	324	340	291	350	488	414	496	452	447	373	430	364	472	424	424	401	—	—	5.090	4.470	9.560	1	
2. Аккерманскій . . . . .	339	285	353	257	341	297	313	282	219	247	211	259	247	239	231	258	219	270	240	254	244	244	213	—	—	3.300	2.959	6.259	2	
3. Бендерскій . . . . .	264	187	236	170	272	201	233	212	210	175	189	223	212	204	208	182	164	170	163	162	164	180	165	—	—	2.525	2.172	4.697	3	
4. Бѣлецкій . . . . .	223	228	236	221	231	232	201	251	178	157	145	190	157	222	217	188	161	194	151	187	167	193	148	—	—	2.388	2.222	4.610	4	
5. Измаилскій . . . . .	294	255	277	228	284	232	247	205	199	182	169	251	195	241	203	192	189	189	176	197	166	168	168	—	—	2.708	2.359	5.067	5	
6. Оргѣвскій . . . . .	339	288	273	226	349	284	330	246	219	188	218	269	220	325	280	247	207	261	207	246	275	273	282	—	—	3.349	2.913	6.262	6	
7. Сорокскій . . . . .	228	196	219	212	242	223	164	182	166	132	152	167	133	188	130	159	117	148	107	174	135	126	137	—	—	2.133	1.837	3.970	7	
8. Хотинскій . . . . .	306	298	278	301	326	346	258	230	237	177	161	201	213	199	229	218	181	218	212	310	285	290	221	—	—	3.002	2.869	5.871	8	
Итого . . . . .	2.389	2.107	2.326	1.988	2.468	2.171	2.116	1.932	1.768	1.549	1.595	1.048	1.791	2.114	1.950	1.891	1.611	1.880	1.620	2.002	1.860	1.898	1.735	—	—	24.495	21.801	46.296		
въ т. ч.: православныхъ . . . . .	2.068	1.865	2.042	1.739	2.172	1.938	1.889	1.756	1.543	1.364	1.364	730	1.493	1.858	1.679	1.617	1.387	1.621	1.363	1.688	1.576	1.632	1.531	—	—	21.224	18.952	40.176		
протестантовъ . . . . .	49	48	56	40	60	45	45	30	35	34	34	34	36	30	42	33	39	42	57	55	53	46	—	—	521	514	1.035			
евреевъ . . . . .	221	151	189	173	201	166	152	104	170	112	168	245	217	187	195	205	152	187	162	221	198	179	138	—	—	2.325	1.934	4.259		
въ г. Кишиневѣ . . . . .	115	113	141	115	134	98	134	90	123	107	169	223	179	152	156	181	153	156	146	179	153	125	102	—	—	1.832	1.570	3.402		
„ проч. городахъ . . . . .	234	183	229	160	223	179	193	132	167	150	164	260	202	221	207	158	178	160	204	196	207	179	—	—	—	—	2.487	2.053	4.540	
въ уѣздахъ . . . . .	2.040	1.811	1.956	1.713	2.111	1.894	1.789	1.710	1.478	1.292	1.262	565	1.410	1.741	1.587	1.503	1.300	1.546	1.314	1.619	1.511	1.566	1.454	—	—	20.176	18.178	38.354		
1. Виленскій . . . . .	465	407	503	390	420	334	374	343	382	317	383	453	379	437	408	340	317													



ГУБЕРНИИ и УѢЗДЫ. Gouvernements et districts.	Январь. Janvier.		Февраль. Février.		Мартъ. Mars.		Апрѣль. Avril.		Май. Mai.		Июнь. Juin.	Июль. Juillet.		Августъ. Août.		Сентябрь. Septembre.		Октябрь. Octobre.		Ноябрь. Novembre.		Декабрь. Décembre.		Непавѣрные мѣсяцы.		ВСЕГО. TOTAL.		№ №		
	м. н.	ж. ф.	м. н.	ж. ф.	м. н.	ж. ф.	м. н.	ж. ф.	м. н.	ж. ф.	м. н.	м. н.	ж. ф.	м. н.	ж. ф.	м. н.	ж. ф.	м. н.	ж. ф.	м. н.	ж. ф.	м. н.	ж. ф.	м. н.	ж. ф.	м. н.	ж. ф.		Итого. Total.	
																														м. н.
5. Витебская.	1.	2.	3.	4.	5.	6.	7.	8.	9.	10.	11.	12.	14.	15.	16.	17.	18.	19.	20.	21.	22.	23.	24.	25.	26.	27.	28.	29.	30.	
1. Витебскій . . . . .	224	210	190	175	227	174	182	179	182	163	229	270	243	258	244	222	181	202	179	260	184	183	185	—	—	2.629	2.307	4.936	1	
2. Велижскій . . . . .	144	135	126	130	177	151	148	155	183	168	213	258	218	205	176	124	120	137	114	128	111	129	125	—	—	1.972	1.830	3.802	2	
3. Городокскій . . . . .	146	111	132	119	145	129	125	150	131	164	217	213	221	239	217	119	138	111	93	101	95	108	109	—	—	1.787	1.729	3.516	3	
4. Двинскій . . . . .	261	239	196	205	219	177	224	168	205	168	233	235	204	242	227	181	159	181	183	213	172	219	183	—	—	2.609	2.280	4.889	4	
5. Дрисвенскій . . . . .	160	149	132	137	132	132	113	146	127	124	128	147	130	123	120	105	98	95	102	113	105	98	115	—	—	1.473	1.492	2.965	5	
6. Лепельскій . . . . .	245	217	165	168	171	178	158	153	165	173	174	203	205	195	200	160	151	142	156	141	144	133	132	—	—	2.052	2.029	4.081	6	
7. Люцинскій . . . . .	191	209	144	139	158	134	138	126	129	118	131	144	163	119	133	100	90	112	110	107	108	116	91	—	—	1.584	1.521	3.105	7	
8. Невельскій . . . . .	143	154	195	178	236	187	151	168	144	140	247	246	206	217	188	123	116	131	118	145	118	113	128	—	—	2.091	1.900	3.991	8	
9. Полоцкій . . . . .	225	218	206	185	182	151	139	141	150	110	143	160	172	150	137	140	139	155	138	168	127	154	142	—	—	1.972	1.801	3.773	9	
10. Рѣжицкій . . . . .	161	178	171	156	108	130	119	107	132	97	108	125	126	116	91	95	89	132	99	126	99	105	101	—	—	1.498	1.387	2.885	10	
11. Себежскій . . . . .	153	125	192	158	145	175	160	152	131	149	142	195	178	168	156	104	117	82	78	92	92	119	104	—	—	1.683	1.612	3.295	11	
Итого . . . . .	2.053	1.945	1.849	1.750	1.900	1.718	1.652	1.645	1.679	1.574	1.965	2.196	2.066	2.032	1.889	1.473	1.398	1.480	1.370	1.594	1.355	1.477	1.415	—	—	21.350	19.888	41.238		
Въ томъ числѣ:	1.302	1.216	1.207	1.160	1.249	1.157	1.085	1.104	1.119	1.098	1.403	1.567	1.488	1.424	1.373	967	951	944	878	1.013	894	944	933	—	—	14.224	13.526	27.750		
православныхъ . . . . .	495	527	430	409	418	381	379	362	358	321	346	396	414	415	374	328	314	326	320	349	303	331	284	—	—	4.571	4.348	8.919		
римско-католиковъ . . . . .	57	51	39	29	51	36	31	33	38	28	35	29	28	17	30	26	18	25	22	34	27	29	39	—	—	411	364	775		
протестантовъ . . . . .	145	114	121	98	120	78	112	92	108	84	114	131	75	119	75	123	81	131	100	145	88	126	120	—	—	1.495	1.087	2.582		
евреевъ . . . . .	67	72	54	52	59	44	57	57	56	61	70	82	68	100	75	103	67	76	70	96	49	61	56	—	—	881	722	1.603		
въ г. Витебскѣ . . . . .	81	62	64	52	66	46	86	64	64	53	98	99	70	85	90	73	49	59	66	53	67	69	—	—	908	751	1.659			
„ „ Двинскѣ . . . . .	81	79	65	73	77	76	60	63	71	59	87	81	73	59	67	75	58	74	48	78	61	76	90	—	—	884	814	1.698		
„ проч. городахъ . . . . .	1.824	1.732	1.666	1.573	1.698	1.552	1.449	1.461	1.488	1.401	1.710	1.934	1.855	1.788	1.657	1.222	1.224	1.271	1.183	1.354	1.192	1.273	1.200	—	—	18.677	17.601	36.278		
„ уѣздахъ . . . . .																														
6. Владимирская.	1.	2.	3.	4.	5.	6.	7.	8.	9.	10.	11.	12.	14.	15.	16.	17.	18.	19.	20.	21.	22.	23.	24.	25.	26.	27.	28.	29.	30.	
1. Владимірскій . . . . .	235	210	205	182	213	226	231	198	250	280	311	371	343	348	326	249	225	228	218	192	169	161	160	—	—	2.994	2.862	5.856	1	
2. Александровскій . . . . .	160	159	183	173	197	173	185	138	163	130	310	308	293	289	312	159	153	129	123	138	138	160	150	—	—	2.381	2.243	4.624	2	
3. Вязниковскій . . . . .	136	124	141	147	146	142	184	162	167	154	163	185	216	188	162	178	153	152	149	140	125	142	121	—	—	1.922	1.811	3.733	3	
4. Гороховецкій . . . . .	105	78	92	94	103	93	125	122	130	152	174	198	243	257	211	166	170	138	123	124	118	123	116	—	—	1.735	1.699	3.434	4	
5. Ковровскій . . . . .	161	186	204	192	207	195	192	161	175	144	241	459	412	354	376	183	196	181	174	210	154	208	205	—	—	2.775	2.624	5.399	5	
6. Меленковскій . . . . .	174	163	188	192	192	183	201	190	254	256	240	294	292	289	255	233	208	183	192	175	167	178	196	—	—	2.601	2.563	5.164	6	
7. Муромскій . . . . .	199	180	165	191	209	209	211	192	219	263	283	274	276	229	207	185	180	173	155	150	153	154	—	—	—	—	2.484	2.509	4.993	7
8. Переяславскій . . . . .	140	156	148	126	171	155	128	132	139	113	332	429	426	319	320	160	157	135	143	136	128	116	136	—	—	2.353	2.298	4.651	8	
9. Покровскій . . . . .	240	237	224	213	307	273	277	246	302	202	582	445	407	369	404	201	181	224	188	217	224	274	214	—	—	3.662	3.322	6.984	9	
10. Судогодскій . . . . .	148	127	150	140	147	159	157	152	180	180	195	193	202	187	185	163	174	159	163	155	135	141	130	—	—	1.975	1.956	3.931	10	
11. Суздальскій . . . . .	187	176	191	209	200	175	169	167	155	158	313	476	463	400	459	185	193	169	196	216	191	172	152	—	—	2.833	2.805	5.638	11	
12. Шуйскій . . . . .	162	165	220	189	239	226	280	248	333	359	406	453	418	441	374	378	329	308	267	270	223	211	179	—	—	3.701	3.421	7.122	12	
13. Юрьевскій . . . . .	190	188	154	144	147	165	140	118	105	115	286	419	356	318	324	129	126	110	119	107	123	110	126	—	—	2.215	2.164	4.379	13	
Итого . . . . .	2.237	2.149	2.265	2.192	2.478	2.374	2.480	2.226	2.572	2.506	3.836	4.504	4.347	3.988	3.927	2.591	2.450	2.296	2.228	2.235	2.045	2.149	2.039	—	—	33.631	32.277	65.908		
Въ т. ч.:	2.237	2.149	2.265	2.192	2.478	2.374	2.480	2.226	2.572	2.506	3.836	4.504	4.347	3.988	3.927	2.591	2.450	2.296	2.228	2.235	2.045	2.149	2.039	—	—	33.630	32.277	65.908		
православныхъ . . . . .	24	15	14	19	26	32	28	22	37	28	34	117	112	139	104	128	110	100	82	89	65	66	54	—	—	1.130	990	2.120		
въ г. Владимірѣ . . . . .	42	37	58	46	59	57	97	59	110	116	125	281	240	265	216	191	176	139	125	143	150	147	134	—	—	2.116	1.958	4.074		
„ „ Иваново-Вознес. . . . .	142	126	137	137	145	166	142	126	183	142	201	407	396	3.556																



ГУБЕРНИИ и УѢЗДЫ. Gouvernements et districts,	Январь. Janvier.		Февраль. Février.		Мартъ. Mars.		Апрѣль. Avril.		Май. Mai.		Июль. Juillet.	Августъ. Août.		Сентябрь. Septembre.		Октябрь. Octobre.		Ноябрь. Novembre.		Декабрь. Décembre.		Итого. Total.		№ №						
	м. л.	ж. ф.	м. л.	ж. ф.	м. л.	ж. ф.	м. л.	ж. ф.	м. л.	ж. ф.		м. л.	ж. ф.	м. л.	ж. ф.	м. л.	ж. ф.	м. л.	ж. ф.	м. л.	ж. ф.	м. л.	ж. ф.		Итого. Total.					
																										В С Е Г О. T O T A L.				
8. Волынская.	1.	2.	3.	4.	5.	6.	7.	8.	9.	10.	11.	12.	15.	16.	17.	18.	19.	20.	21.	22.	23.	24.	25.	26.	27.	28.	29.	30.		
1. Житомирскій . . . . .	589	591	561	559	494	457	472	394	369	304	364	354	385	369	301	265	373	360	436	428	412	392	—	—	—	5.122	4.771	9.893	1	
2. Владиміровольскій . . . . .	445	433	401	399	401	380	296	267	227	198	223	247	296	231	215	218	272	252	399	354	432	400	—	—	—	3.884	3.570	7.454	2	
3. Дубенскій . . . . .	273	291	290	251	300	230	238	216	227	169	167	167	222	162	150	136	182	202	217	214	198	211	—	—	—	2.662	2.400	5.062	3	
4. Заславскій . . . . .	324	314	290	278	292	252	261	238	187	174	181	211	247	259	193	171	260	248	297	307	284	298	—	—	—	3.032	2.907	5.939	4	
5. Ковельскій . . . . .	298	295	326	298	307	274	255	197	181	156	158	168	226	157	187	160	230	218	264	267	273	239	—	—	—	2.889	2.575	5.464	5	
6. Кременецкій . . . . .	321	331	286	311	302	243	265	220	180	166	166	227	212	203	166	147	165	201	251	253	243	215	—	—	—	2.786	2.667	5.453	6	
7. Луцкій . . . . .	440	400	406	393	361	329	285	262	207	216	199	167	251	219	177	189	231	242	250	222	254	250	—	—	—	3.258	3.043	6.301	7	
8. Новоградволинскій . . . . .	461	504	494	454	447	378	422	384	319	257	245	296	348	306	302	262	339	301	389	390	360	370	—	—	—	4.484	4.150	8.634	8	
9. Овручскій . . . . .	384	358	384	353	412	337	346	287	225	210	172	201	221	191	166	188	252	213	268	267	301	310	—	—	—	3.344	3.044	6.388	9	
10. Острожскій . . . . .	389	340	303	278	282	265	240	232	200	196	193	236	228	242	185	189	243	231	263	258	274	279	—	—	—	3.031	2.912	5.943	10	
11. Ровенскій . . . . .	403	331	428	393	355	331	321	293	236	214	221	241	313	280	200	200	245	242	283	270	259	248	—	—	—	3.521	3.235	6.756	11	
12. Староконстантинов . . . . .	313	294	286	277	324	304	270	256	210	172	166	163	217	197	182	157	190	204	210	217	206	214	—	—	—	2.787	2.606	5.393	12	
Итого . . . . .	4.640	4.482	4.455	4.244	4.277	3.780	3.671	3.246	2.768	2.432	2.458	2.678	3.166	2.816	2.424	2.282	2.982	2.914	3.527	3.447	3.496	3.426	—	—	—	40.800	37.880	78.680		
Въ т. числѣ:																														
православныхъ . . . . .	3.618	3.589	3.524	3.412	3.358	3.055	2.922	2.630	2.106	1.940	1.866	2.143	2.503	2.270	1.826	1.810	2.262	2.307	2.780	2.675	2.791	2.738	—	—	—	31.884	30.264	62.148		
римско-католиковъ . . . . .	440	376	382	349	353	330	295	255	242	184	186	217	223	215	193	181	287	247	303	341	277	286	—	—	—	3.395	3.154	6.549		
протестантовъ . . . . .	211	201	191	211	198	160	132	153	127	114	100	114	109	109	110	98	117	138	139	146	150	140	—	—	—	1.707	1.678	3.385		
евреевъ . . . . .	361	302	348	259	361	233	314	206	285	187	257	189	322	209	288	184	311	212	301	275	268	248	—	—	—	3.713	2.674	6.387		
въ г. Житомирѣ . . . . .	89	85	68	79	60	57	59	57	56	45	98	61	55	63	45	45	47	38	56	48	66	63	—	—	—	755	691	1.446		
„ проч. городахъ . . . . .	157	148	163	127	164	122	146	111	122	104	105	120	147	136	118	111	156	124	140	157	164	113	—	—	—	1.728	1.480	3.208		
„ уѣздахъ . . . . .	4.394	4.249	4.224	4.038	4.053	3.601	3.466	3.078	2.590	2.283	2.255	2.497	2.964	2.617	2.261	2.126	2.779	2.752	3.331	3.242	3.266	3.250	—	—	—	38.317	35.709	74.026		
9. Воронежская.	1.	2.	3.	4.	5.	6.	7.	8.	9.	10.	11.	12.	15.	16.	17.	18.	19.	20.	21.	22.	23.	24.	25.	26.	27.	28.	29.	30.		
1. Воронежскій . . . . .	450	424	344	324	372	371	382	316	389	383	847	747	523	476	350	394	528	530	495	524	425	445	—	—	—	5.911	5.732	11.643	1	
2. Вирученскій . . . . .	438	357	305	306	308	301	308	284	227	217	312	362	327	330	241	239	232	255	262	222	245	—	—	—	—	—	3.648	3.378	7.026	2
3. Бобровскій . . . . .	494	505	404	380	423	383	353	347	369	406	789	833	505	513	383	368	446	430	476	501	474	475	—	—	—	5.981	5.904	11.885	3	
4. Богучарскій . . . . .	557	534	457	465	471	467	417	357	373	357	558	762	575	570	450	433	512	441	490	544	407	463	—	—	—	6.098	5.903	12.001	4	
5. Валуйскій . . . . .	356	332	317	299	287	256	235	221	210	181	272	419	306	325	224	226	246	241	230	240	234	230	—	—	—	3.388	3.216	6.604	5	
6. Задонскій . . . . .	245	236	146	166	156	164	184	147	122	137	244	235	178	170	145	129	154	181	169	160	173	195	—	—	—	2.171	2.167	4.338	6	
7. Землянскій . . . . .	361	344	253	264	259	233	215	238	268	258	511	493	296	284	246	206	304	317	345	290	274	312	—	—	—	3.848	3.709	7.557	7	
8. Корочанскій . . . . .	321	256	186	231	251	249	217	182	197	200	360	397	292	290	217	232	235	258	335	346	354	367	—	—	—	3.400	3.346	6.746	8	
9. Нижнедѣвицкій . . . . .	374	342	216	227	238	220	211	243	247	209	424	377	229	221	219	190	220	261	293	271	285	284	—	—	—	3.331	3.219	6.550	9	
10. Новохоперскій . . . . .	324	321	210	246	261	219	205	215	263	255	558	505	398	319	258	260	329	331	367	402	352	351	—	—	—	4.117	3.905	8.022	10	
11. Острогожскій . . . . .	509	468	410	364	441	438	404	364	369	331	656	658	443	414	305	325	394	402	427	378	380	374	—	—	—	5.462	5.013	10.475	11	
12. Павловскій . . . . .	308	310	233	232	306	279	293	239	268	238	428	478	333	311	259	222	221	226	248	209	202	191	—	—	—	3.573	3.385	6.958	12	
Итого . . . . .	4.737	4.429	3.481	3.504	3.773	3.580	3.424	3.153	3.302	3.172	5.959	6.266	4.405	4.223	3.297	3.224	3.828	3.850	4.130	4.127	3.782	3.932	—	—	—	50.928	48.877	99.805		
Въ т. ч.:																														
православныхъ . . . . .	4.714	4.403	3.462	3.489	3.743	3.555	3.410	3.130	3.276	3.152	5.920	6.242	4.376	4.203	3.277	3.203	3.807	3.820	4.112	4.105	3.764	3.924	—	—	—	50.647	48.616	99.263		
въ г. Воронежѣ . . . . .	89	55	73	58	84	66	82	60	78	61	166	101	112	71	68	70	84	78	70	68	72	62	—	—	—	1.092	874	1.966		
„ проч. городахъ . . . . .	74	64	44	58	74	65	69	47	57	41	101	83	56	56	46	42	72	68	70	51	57	57	—	—	—	828	712	1.540		
„ уѣздахъ . . . . .	4.574	4.310	3.364	3.388	3.615	3.449	3.273	3.046	3.167	3.070	5.692	6.082	4.237	4.096	3.183	3.112	3.672	3.704	3.990	4.008	3.653	3.813	—	—	—	49.008	47.291	96.299		
10. Вятская.	1.	2.	3.	4.	5.	6.	7.	8.	9.	10.	11.	12.	15.	16.	17.	18.	19.	20.	21.	22.	23.	24.	25.	26.	27.	28.	29.	30.		
1. Вятскій . . . . .	299	305	308	276	389	342	302	292	275	256	522	796	536	531	234	226	225	232	228	221	237	284	—	—	—	4.463	4.210	8.673	1	
2. Глазовскій . . . . .	665	644	558	526	589	577	531	536	551	599	1.448	1.176	700	666	462	461	460	487	462	503	526	593	—	—	—	8.204	7.997	16.201	2	
3. Елабужскій . . . . .	456	368	305	283	345	268	297	276	327	299	586	664	450	410	252	296	318	324	307	324	337	327	—	—	—	4.687	4.357	9.044	3	
4. Котельничскій . . . . .	367	416	397	392	482	442	342	369	344	316	429	856	593	566	261	281	289	323	390	377	404	442	—	—	—	5.288	5.161	10.449	4	
5. Малмыжскій . . . . .	598	620	334	359	405	3																								



ГУБЕРНИИ и УѢЗДЫ. Gouvernements et districts.	Январь. Janvier.		Февраль. Février.		Мартъ. Mars.		Апрѣль. Avril.		Май. Mai.		Июнь. Juin.		Июль. Juillet.		Августъ. Août.		Сентябрь. Septembre.		Октябрь. Octobre.		Ноябрь. Novembre.		Декабрь. Décembre.		Неизвестныхъ мѣсяцевъ. m. h. j. f.	В С Е Г О. T O T A L.				
	m. h.	j. f.	m. h.	j. f.	m. h.	j. f.	m. h.	j. f.	m. h.	j. f.	m. h.	j. f.	m. h.	j. f.	m. h.	j. f.	m. h.	j. f.	m. h.	j. f.	m. h.	j. f.	m. h.	j. f.		m. h.	j. f.	Total.		
	1	2	3	4	5	6	7	8	9	10	11	12	13	14	15	16	17	18	19	20	21	22	23	24		25	26	27	28	29
1. Гродненскій . . . . .	309	303	284	283	275	310	230	220	224	192	214	197	195	260	294	316	210	198	198	205	219	199	175	178	—	—	2.927	2.863	5.790	1
2. Брестскій . . . . .	355	340	301	328	289	252	245	202	190	182	170	147	147	198	227	229	183	189	183	191	204	210	199	260	—	—	2.763	2.729	5.492	2
3. Бѣлостокскій . . . . .	278	244	222	228	229	194	176	166	144	154	119	123	109	125	139	119	97	104	129	113	110	113	116	—	—	1.878	1.808	3.686	3	
4. Вѣльскій . . . . .	344	348	318	323	304	308	234	228	181	165	171	132	132	205	219	205	155	163	173	182	180	201	182	196	—	—	2.709	2.659	5.368	4
5. Волковысскій . . . . .	257	239	189	233	259	212	198	154	135	124	117	132	145	198	162	143	122	185	158	150	157	163	162	—	—	2.169	2.000	4.169	5	
6. Кобринскій . . . . .	262	263	339	302	296	279	240	215	177	163	182	182	214	247	231	202	166	202	211	240	244	270	243	—	—	2.907	2.719	5.626	6	
7. Пружанскій . . . . .	209	197	236	239	179	185	143	163	133	97	105	96	169	194	143	126	116	105	132	127	151	174	131	—	—	1.887	1.816	3.703	7	
8. Слонимскій . . . . .	355	309	417	356	313	319	266	248	207	218	216	200	262	311	285	189	159	205	196	201	199	207	243	—	—	3.175	3.058	6.233	8	
9. Сокольскій . . . . .	186	178	160	169	141	133	130	116	101	117	102	106	135	120	107	89	90	96	108	88	126	97	111	—	—	1.418	1.498	2.916	9	
<b>Итого . . . . .</b>	<b>2.555</b>	<b>2.481</b>	<b>2.466</b>	<b>2.461</b>	<b>2.285</b>	<b>2.192</b>	<b>1.862</b>	<b>1.712</b>	<b>1.492</b>	<b>1.412</b>	<b>1.396</b>	<b>1.322</b>	<b>1.698</b>	<b>1.935</b>	<b>1.817</b>	<b>1.416</b>	<b>1.300</b>	<b>1.451</b>	<b>1.512</b>	<b>1.522</b>	<b>1.597</b>	<b>1.580</b>	<b>1.640</b>	—	—	<b>21.833</b>	<b>21.150</b>	<b>42.983</b>		
Въ томъ числѣ: православныхъ . . . . .	1.594	1.587	1.662	1.691	1.485	1.485	1.199	1.096	948	895	869	824	1.135	1.287	1.241	912	846	947	937	1.095	1.050	1.096	1.169	—	—	14.248	13.986	28.234		
римско-католиковъ . . . . .	718	689	578	550	574	536	464	463	365	382	342	327	390	410	371	316	305	333	378	340	381	330	346	—	—	5.167	5.123	10.290		
протестантовъ . . . . .	13	15	10	12	15	10	16	10	18	6	6	8	8	9	12	8	9	5	9	3	8	4	—	—	—	—	124	102	226	
евреевъ . . . . .	226	190	212	204	209	160	178	142	158	128	177	172	162	226	191	178	140	163	187	167	162	145	119	—	—	2.261	1.922	4.183		
въ г. Гроднѣ . . . . .	42	38	34	28	36	52	32	42	36	31	37	33	42	31	42	43	31	30	30	35	29	24	28	—	—	423	430	853		
„ „ Брестѣ . . . . .	60	44	30	39	43	37	38	40	33	39	50	42	62	70	77	49	54	48	62	42	42	44	45	—	—	569	589	1.158		
„ проч. городахъ . . . . .	159	153	143	151	172	133	131	97	127	92	130	115	107	144	112	108	93	103	133	121	117	105	97	—	—	1.578	1.400	2.978		
„ уѣздахъ . . . . .	2.294	2.246	2.259	2.243	2.034	1.970	1.661	1.533	1.296	1.250	1.179	1.122	1.487	1.690	1.586	1.216	1.122	1.270	1.287	1.324	1.409	1.407	1.470	—	—	19.263	18.731	37.994		
1. Черкасскій . . . . .	326	274	230	223	325	230	244	224	273	252	484	436	573	497	438	370	294	336	324	280	284	304	267	3	3	4.318	3.820	8.138	1	
2. Донецкій . . . . .	832	722	656	627	687	597	661	575	590	532	849	752	890	766	696	588	586	591	612	562	561	529	592	1	1	8.334	7.706	16.040	2	
3. 1-й Донской . . . . .	321	305	285	293	365	271	313	279	280	257	454	381	547	349	350	296	239	270	280	244	294	250	245	1	4	3.989	3.752	7.741	3	
4. 2-й Донской . . . . .	287	254	258	226	264	217	278	222	247	191	270	242	258	248	223	188	179	197	216	211	203	193	181	—	1	2.930	2.617	5.547	4	
5. Ростовскій . . . . .	431	326	357	276	388	308	368	281	452	324	635	479	710	777	651	494	458	539	444	486	415	472	398	1	—	6.199	5.069	11.268	5	
6. Сальскій . . . . .	112	83	50	81	83	86	65	65	85	66	147	113	146	128	96	99	85	69	87	61	67	66	51	1	—	1.159	1.024	2.183	6	
7. Таганрогскій . . . . .	679	591	567	497	653	530	559	525	532	434	1.035	866	1.191	1.061	1.024	738	676	761	646	740	645	668	553	1	1	9.250	8.113	17.363	7	
8. Усть-Медвѣдицкій . . . . .	432	415	372	296	314	286	258	273	285	251	323	332	408	313	295	276	292	342	342	354	413	377	365	—	1	4.034	3.970	8.004	8	
9. Хоцерецкій . . . . .	436	357	291	291	338	266	269	246	254	235	432	332	503	340	349	317	323	383	338	339	384	311	313	1	1	4.202	3.998	8.200	9	
<b>Итого . . . . .</b>	<b>3.856</b>	<b>3.327</b>	<b>3.106</b>	<b>2.810</b>	<b>3.417</b>	<b>2.791</b>	<b>3.015</b>	<b>2.690</b>	<b>2.998</b>	<b>2.542</b>	<b>4.629</b>	<b>3.882</b>	<b>5.226</b>	<b>4.479</b>	<b>4.122</b>	<b>3.366</b>	<b>3.132</b>	<b>3.488</b>	<b>3.289</b>	<b>3.277</b>	<b>3.266</b>	<b>3.170</b>	<b>2.965</b>	<b>9</b>	<b>12</b>	<b>44.415</b>	<b>40.069</b>	<b>84.484</b>		
Въ т. числѣ: православныхъ . . . . .	3.570	3.108	2.873	2.619	3.184	2.620	2.787	2.482	2.788	2.349	4.382	3.686	4.974	4.258	3.877	3.176	2.917	3.326	3.082	3.083	3.078	2.998	2.803	9	12	41.829	37.603	79.432		
въ г. Новочеркасскѣ . . . . .	44	40	42	40	71	43	33	38	41	45	76	68	58	70	52	64	35	60	46	51	45	30	32	—	—	650	544	1.194		
„ „ Ростовъ на Д. . . . .	133	94	135	79	134	101	152	95	211	141	276	212	238	261	217	192	154	216	146	180	140	162	113	—	—	2.335	1.734	4.069		
„ „ Таганрогъ . . . . .	62	45	45	45	64	43	54	65	61	46	152	106	151	123	113	87	80	79	61	59	64	62	47	—	—	984	866	1.850		
„ проч. городахъ . . . . .	118	75	77	85	114	67	94	71	111	93	189	151	193	223	183	134	139	140	133	119	111	122	90	—	—	1.683	1.391	3.074		
„ уѣздахъ . . . . .	3.499	3.073	2.807	2.561	3.034	2.537	2.682	2.421	2.574	2.217	3.936	3.337	4.586	3.802	3.557	2.889	2.724	2.993	2.903	2.868	2.906	2.794	2.683	8	10	38.763	35.534	74.297		
1. Екатеринославскій . . . . .	636	467	513	388	475	441	432	396	592	454	596	508	577	508	460	446	304	497	424	434	358	400	387	—	—	6.182	5.225	11.407	1	
2. Александровскій . . . . .	406	385	313	281	293	225	269	230	232	202	234	222	277	300	249	234	225	306	260	304	243	303	298	—	—	3.476	3.117	6.593	2	
3. Бахмутскій . . . . .	541	582	438	377	514	381	495	373	687	405	496	408	755	709	851	615	524	649	503	615	388	590	385	—	—	7.134	6.017	13.151	3	
4. Верхнеднѣпровскій . . . . .	331	288	328	276	261	211	241	185	217	158	218	207	270	274	281	197	202	195	171	241	242	223	213	—	—	3.000	2.693	5.693	4	
5. Мариупольскій . . . . .	559	435	379	326	299	268	327	295	287	258	352	292	353	377	328	341	353	303	324	402	353									



ГУБЕРНИИ и УѢЗДЫ Gouvernements et districts.	Январь. Janvier.		Февраль. Février.		Мартъ. Mars.		Апрѣль. Avril.		Май. Mai.		Юнь. Juin.		Юль. Juillet.		Августъ. Août.		Сентябрь. Septembre.		Октябрь. Octobre.		Ноябрь. Novembre.		Декабрь. Décembre.		Неизвѣстныхъ мѣсяцевъ.		В С Е Г О. T O T A L.			№№	
	м. л.	ж. ф.	м. л.	ж. ф.	м. л.	ж. ф.	м. л.	ж. ф.	м. л.	ж. ф.	м. л.	ж. ф.	м. л.	ж. ф.	м. л.	ж. ф.	м. л.	ж. ф.	м. л.	ж. ф.	м. л.	ж. ф.	м. л.	ж. ф.	м. л.	ж. ф.	м. л.	ж. ф.	Итого. Total.		
																															Итого. Total.
14. Казанская.	1	2	3	4	5	6	7	8	9	10	11	12	13	14	15	16	17	18	19	20	21	22	23	24	25	26	27	28	29	30	
1. Казанскій . . . . .	467	413	450	441	515	495	512	442	490	478	592	587	711	658	556	562	477	477	455	423	487	393	443	381	—	—	6.155	5.750	11.905	1	
2. Косьмодемьянскій . . . . .	259	283	236	239	267	260	226	195	142	159	170	155	219	181	149	165	134	142	196	204	194	136	150	165	—	—	2.342	2.284	4.626	2	
3. Лаишевскій . . . . .	195	223	161	180	204	208	193	204	187	204	279	259	401	387	265	247	180	161	177	181	190	173	220	204	—	—	2.652	2.631	5.283	3	
4. Мамадышскій . . . . .	297	248	183	198	232	214	185	174	211	196	266	236	472	465	287	285	198	204	193	181	170	220	235	207	—	—	2.929	2.851	5.780	4	
5. Свияжскій . . . . .	182	160	207	205	225	190	222	202	201	224	225	236	251	238	222	217	178	194	179	185	191	136	148	136	—	—	2.432	2.323	4.755	5	
6. Спасскій . . . . .	253	255	322	287	295	314	323	319	332	299	407	372	321	368	317	314	251	290	257	276	229	247	220	194	—	—	3.563	3.535	7.098	6	
7. Тетюшскій . . . . .	312	337	349	333	323	334	324	298	266	267	304	311	357	368	317	318	247	246	285	207	229	203	225	182	—	—	3.471	3.381	6.852	7	
8. Царевококшайскій . . . . .	183	151	193	195	216	193	232	202	219	197	236	242	321	345	286	318	247	246	285	207	229	203	225	182	—	—	3.471	3.381	6.852	7	
9. Цивильскій . . . . .	294	303	264	206	264	248	266	255	190	249	245	221	225	238	235	197	196	197	202	180	177	157	146	159	—	—	2.460	2.308	4.768	8	
10. Чебоксарскій . . . . .	148	155	151	171	162	143	172	181	176	169	217	207	297	293	260	237	147	145	191	197	161	174	167	180	—	—	2.746	2.708	5.454	9	
11. Чистопольскій . . . . .	509	456	373	356	391	371	374	357	398	346	612	621	276	238	225	171	146	173	152	150	147	137	160	126	—	—	2.132	2.021	4.153	10	
12. Ядринскій . . . . .	352	326	288	288	279	288	262	213	227	213	218	200	810	714	502	490	357	310	414	412	424	446	450	434	—	—	5.614	5.313	10.927	11	
Итого . . . . .	3.451	3.310	3.177	3.099	3.373	3.258	3.291	3.042	3.039	3.001	3.772	3.670	4.242	3.582	3.529	3.415	2.692	2.721	2.880	2.813	2.844	2.664	2.780	2.578	—	—	39.410	37.921	77.331	12	
Въ т. ч.: православныхъ . . . . .	2.643	2.484	2.401	2.279	2.511	2.460	2.436	2.246	2.244	2.151	2.827	2.739	3.242	2.225	2.225	2.12	1.81	182	179	217	245	242	216	210	—	—	2.914	2.816	5.730		
магометанъ . . . . .	781	795	750	776	828	760	816	757	754	817	908	895	532	3.292	2.663	2.544	1.997	2.016	2.159	2.127	2.133	1.932	2.084	1.919	—	—	29.630	28.189	57.819		
въ г. Казани . . . . .	195	145	201	169	216	185	247	184	220	192	219	217	008	1.020	827	825	662	674	690	645	684	696	666	623	—	—	9.374	9.283	18.657		
„ проч. городахъ . . . . .	107	85	81	73	103	79	90	80	95	86	144	120	236	228	213	227	194	204	194	182	195	139	174	133	—	—	2.504	2.205	4.709		
„ уѣздахъ . . . . .	3.149	3.080	2.895	2.857	3.054	2.994	2.954	2.778	2.724	2.723	3.409	3.324	143	131	109	88	70	79	115	84	81	68	81	55	—	—	1.219	1.037	2.256		
Итого . . . . .	3.149	3.080	2.895	2.857	3.054	2.994	2.954	2.778	2.724	2.723	3.409	3.324	203	3.991	3.207	3.100	2.428	2.438	2.571	2.547	2.568	2.457	2.525	2.390	—	—	35.687	34.679	70.366		
15. Калужская.	1	2	3	4	5	6	7	8	9	10	11	12	13	14	15	16	17	18	19	20	21	22	23	24	25	26	27	28	29	30	
1. Калужскій . . . . .	193	170	181	160	221	183	189	156	217	162	324	280	309	287	245	221	150	115	120	134	147	149	137	169	222	243	2.655	2.399	5.054	1	
2. Боровскій . . . . .	116	113	111	102	148	128	117	99	137	123	238	172	206	154	180	133	93	138	98	119	117	100	108	123	43	35	1.712	1.539	3.251	2	
3. Жиздринскій . . . . .	376	354	383	335	416	402	442	358	409	360	685	615	654	627	561	509	360	348	317	326	324	349	316	329	283	277	5.526	5.189	10.715	3	
4. Козельскій . . . . .	237	216	238	256	252	260	185	206	192	195	325	296	416	368	330	318	234	203	221	180	229	209	216	184	46	49	3.121	2.940	6.061	4	
5. Лихвинскій . . . . .	221	180	166	148	190	202	186	144	182	177	285	253	279	266	237	255	177	154	222	188	257	218	201	165	—	—	2.603	2.350	4.953	5	
6. Малоярославскій . . . . .	123	110	101	80	115	110	79	80	98	106	156	163	279	266	237	255	177	154	222	188	257	218	201	165	—	—	2.603	2.350	4.953	5	
7. Медыньскій . . . . .	246	241	210	209	246	240	276	220	257	261	437	442	132	127	78	99	82	60	59	83	54	70	72	78	73	77	1.222	1.243	2.465	6	
8. Мещовскій . . . . .	217	210	192	203	201	249	185	208	243	220	401	333	366	415	331	290	180	174	171	172	151	158	171	157	20	11	3.062	2.990	6.052	7	
9. Мосальскій . . . . .	304	285	237	224	270	261	305	274	342	228	502	449	347	295	261	214	158	157	174	152	142	147	146	113	12	10	2.679	2.513	5.192	8	
10. Перемышльскій . . . . .	103	105	123	96	108	118	101	110	128	129	202	200	475	461	421	425	271	282	280	281	241	301	206	255	42	31	3.905	3.757	7.662	9	
11. Тарусскій . . . . .	94	132	99	87	101	139	100	88	95	88	193	155	241	223	187	192	126	144	118	145	135	120	96	99	12	7	1.680	1.688	3.368	10	
Итого . . . . .	2.230	2.116	2.041	1.900	2.268	2.292	2.165	1.943	2.300	2.049	3.748	3.360	166	162	122	124	67	82	110	82	79	68	90	98	1	—	1.317	1.305	2.622	11	
Въ т. ч.: православныхъ . . . . .	2.230	2.116	2.041	1.900	2.268	2.292	2.165	1.943	2.300	2.049	3.748	3.360	166	162	122	124	67	82	110	82	79	68	90	98	—	—	28.728	27.203	55.931		
въ г. Калугѣ . . . . .	71	54	72	55	80	60	66	51	64	47	86	64	591	3.385	2.953	2.780	1.898	1.857	1.899	1.862	1.876	1.889	1.759	1.770	—	—	28.728	27.203	55.931		
„ проч. городахъ . . . . .	86	52	64	65	80	69	69	68	70	62	69	74	91	90	94	81	46	38	41	45	55	54	53	64	40	13	859	716	1.575		
„ уѣздахъ . . . . .	2.073	2.010	1.905	1.780	2.108	2.163	2.030	1.824	2.166	1.940	3.593	3.222	104	58	87	74	70	69	71	65	74	85	65	51	62	45	971	837	1.808		
Итого . . . . .	2.073	2.010	1.905	1.780	2.108	2.163	2.030	1.824	2.166	1.940	3.593	3.222	104	58	87	74	70	69	71	65	74	85	65	51	62	45	971	837	1.808		
16. Киевская.	1	2	3	4	5	6	7	8	9	10	11	12	13	14	15	16	17	18	19	20	21	22	23	24	25	26	27	28	29	30	
1. Киевскій . . . . .	785	732	764	594	686	576	638	539	688	618	783	706	854	726	690	613	578	502	619	536	647	657	611	578	—	—	8.343	7.377	15.720	1	
2. Бердичевскій . . . . .	453	390	397	367	379	350	342	293	267	252	305	286	397	288	327	286	259	281	348	275	314	332	299	276							



ГУБЕРНИИ И УѢЗДЫ. Gouvernements et districts.	Январь. Janvier.		Февраль. Février.		Мартъ. Mars.		Апрѣль. Avril.		Май. Mai.		Июль. Juillet.		Августъ. Août.		Сентябрь. Septembre.		Октябрь. Octobre.		Ноябрь. Novembre.		Декабрь. Décembre.		В С Е Г О. T O T A L.		Итого. Total.					
	м. н.	ж. ф.	м. н.	ж. ф.	м. н.	ж. ф.	м. н.	ж. ф.	м. н.	ж. ф.	м. н.	ж. ф.	м. н.	ж. ф.	м. н.	ж. ф.	м. н.	ж. ф.	м. н.	ж. ф.	м. н.	ж. ф.	м. н.	ж. ф.						
	1	2	3	4	5	6	7	8	9	10	11	12	14	15	16	17	18	19	20	21	22	23	24	25		26	27	28	29	30
17. Ковенская.	285	258	263	234	218	244	190	181	212	193	253	284	249	264	239	193	202	239	231	231	253	251	240	—	—	2.883	2.755	5.638	1	
2. Вилькомирскій . . . . .	352	340	306	306	295	283	278	244	257	264	303	323	343	312	295	211	223	248	241	250	245	228	252	—	—	3.363	3.313	6.676	2	
3. Новоалександровск.	283	342	277	254	219	209	213	195	231	225	206	231	214	185	198	183	174	206	198	205	230	238	212	—	—	2.671	2.677	5.348	3	
4. Поневъжскій . . . . .	332	287	244	254	235	218	238	227	217	206	267	330	299	347	396	269	260	280	263	285	265	251	253	—	—	3.295	3.150	6.445	4	
5. Россіенскій . . . . .	403	360	307	311	288	281	243	230	241	205	278	328	342	428	485	319	331	294	301	276	294	272	259	—	—	3.677	3.645	7.322	5	
6. Тельшевскій . . . . .	277	279	227	227	231	221	214	215	190	184	214	265	225	288	266	220	196	206	226	217	197	194	257	—	—	2.743	2.660	5.403	6	
7. Шавельскій . . . . .	310	330	284	299	310	299	259	250	247	258	242	278	259	308	314	229	241	245	234	234	282	219	238	—	—	3.165	3.247	6.412	7	
Итого . . . . .	2.242	2.196	1.908	1.885	1.796	1.785	1.635	1.542	1.595	1.535	1.757	1.931	1.931	2.132	2.193	1.624	1.627	1.718	1.694	1.698	1.767	1.653	1.711	—	—	21.797	21.447	43.244		
Въ томъ числѣ:																														
православныхъ . . . . .	52	35	42	40	36	32	43	25	39	43	49	50	37	46	49	39	20	39	20	32	27	38	28	—	—	505	403	908		
римско-католиковъ . . . . .	1.931	1.957	1.635	1.616	1.480	1.551	1.310	1.266	1.320	1.303	1.474	731	1.646	1.805	1.873	1.349	1.390	1.432	1.460	1.439	1.493	1.433	1.451	—	—	18.369	18.341	36.710		
протестантовъ . . . . .	93	71	62	74	100	60	70	83	62	76	55	93	102	104	121	76	89	92	74	82	89	70	82	—	—	959	997	1.956		
евреевъ . . . . .	153	119	155	137	161	129	160	149	159	98	160	154	135	165	133	145	112	134	124	134	150	99	138	—	—	1.779	1.528	3.307		
въ г. Ковно . . . . .	64	53	67	54	56	67	57	59	64	57	59	71	64	63	45	58	54	67	65	62	62	67	54	—	—	755	695	1.450		
» проч. городахъ . . . . .	108	109	84	94	60	59	74	64	86	65	107	94	97	108	95	67	52	90	62	68	79	67	67	—	—	1.000	925	1.925		
» уѣздахъ . . . . .	2.070	2.034	1.757	1.737	1.680	1.659	1.504	1.419	1.445	1.413	1.591	874	1.770	1.961	2.053	1.499	1.521	1.561	1.567	1.568	1.626	1.532	1.590	—	—	20.042	19.827	39.869		
18. Костромская.	285	276	292	257	307	302	275	264	240	246	400	692	678	563	500	285	258	268	246	256	238	280	277	—	—	4.143	3.915	8.058	1	
2. Буйскій . . . . .	101	126	101	113	114	133	141	126	118	127	149	270	268	230	239	95	122	94	107	98	103	94	98	—	—	1.605	1.706	3.311	2	
3. Варшавинскій . . . . .	170	135	129	124	153	156	139	136	120	90	201	353	283	215	184	118	124	126	103	113	105	105	88	—	—	1.942	1.707	3.649	3	
4. Велужскій . . . . .	236	231	193	217	236	212	283	244	187	163	331	596	555	331	301	142	122	152	143	121	109	143	160	—	—	2.951	2.756	5.707	4	
5. Галичскій . . . . .	150	158	152	143	147	164	152	162	141	141	156	294	246	262	251	127	129	103	132	129	139	137	172	—	—	1.950	1.974	3.924	5	
6. Кишешемскій . . . . .	250	217	206	203	262	268	235	224	200	196	314	577	515	432	413	188	191	191	161	170	165	187	202	—	—	3.212	3.026	6.238	6	
7. Кологривскій . . . . .	151	164	129	134	164	158	151	156	161	159	310	373	385	220	250	112	139	97	125	102	127	130	168	—	—	2.100	2.230	4.330	7	
8. Макарьевскій . . . . .	247	214	189	210	212	226	216	212	194	191	372	658	662	547	544	227	225	232	211	217	253	223	247	—	—	4.079	4.169	8.248	8	
9. Нерехтскій . . . . .	331	290	304	328	350	384	373	389	248	290	369	193	176	146	140	92	107	94	94	92	97	85	94	—	—	1.386	1.396	2.782	9	
10. Солигаличскій . . . . .	128	156	128	107	132	130	109	88	86	82	101	121	134	105	102	78	71	63	68	64	76	84	87	—	—	1.062	1.079	2.141	10	
11. Чухломскій . . . . .	122	134	97	83	109	96	72	79	60	79	87	327	499	349	340	162	186	152	140	145	158	174	174	—	—	2.961	2.937	5.898	11	
12. Юрьевскій . . . . .	251	245	218	224	271	232	230	221	195	216	303	185	4.925	3.765	3.600	1.774	1.827	1.720	1.701	1.639	1.680	1.785	1.901	—	—	30.304	29.747	60.051	12	
Итого . . . . .	2.422	2.346	2.138	2.143	2.457	2.461	2.376	2.301	1.950	1.980	3.093	183	4.923	3.761	3.598	1.772	1.826	1.720	1.701	1.638	1.678	1.780	1.897	—	—	30.281	29.731	60.012		
Въ томъ числѣ:																														
православныхъ . . . . .	62	60	68	53	78	61	68	63	56	53	100	76	96	82	69	57	40	63	54	59	43	58	64	—	—	827	734	1.561		
въ г. Костромѣ . . . . .	83	79	64	62	72	83	72	68	56	76	105	95	105	82	84	56	48	67	57	65	57	75	72	—	—	892	869	1.761		
» проч. городахъ . . . . .	2.277	2.207	2.006	2.028	2.307	2.317	2.236	2.170	1.838	1.851	2.888	104	4.724	3.601	3.447	1.661	1.739	1.590	1.590	1.515	1.580	1.652	1.765	—	—	28.585	28.144	56.729		
19. Курляндская.	108	130	108	100	116	108	91	101	96	79	71	100	98	121	103	90	87	86	78	112	76	83	81	—	—	1.182	1.124	2.306	1	
2. Баусскій . . . . .	62	81	43	59	45	42	40	37	45	35	32	42	39	47	56	42	36	40	39	40	47	48	42	—	—	526	543	1.069	2	
3. Виндавскій . . . . .	40	52	24	36	43	31	40	29	32	42	32	48	33	38	33	43	22	29	30	32	30	30	44	—	—	431	404	835	3	
4. Газепотскій . . . . .	61	43	37	40	40	33	31	33	36	34	17	58	51	65	62	41	43	54	46	40	33	48	41	—	—	418	412	830	4	
5. Гольдингенскій . . . . .	75	84	56	64	66	67	57	61	50	51	35	153	128	173	161	90	97	68	77	91	66	64	65	—	—	645	648	1.293	5	
6. Гробинскій . . . . .	132	119	85	95	108	104	85	67	82	96	112	90	55	65	67	45	38	54	53	57	56	44	48	—	—	1.243	1.158	2.401	6	
7. Илдукскій . . . . .	79	69	58	61	60	65	46	55	65	68	79	39	28	36	26	38	40	38	40	38	40	48	47	—	—	742	694	1.436	7	
8. Тальсенскій . . . . .	48	56	49	48	41	42	46	29	43	39	35	40	34	35	36	40	31	28	34	39	35	17	27	—	—	486	460	946	8	
9. Туккумскій . . . . .	45	45	43	44	35	43	29	32	35	28	41	49	39	63	3															



ГУБЕРНИИ и УѢЗДЫ. Gouvernements et districts.	Январь. Janvier.		Февраль. Février.		Мартъ. Mars.		Апрѣль. Avril.		Май. Mai.		Июнь. Juin.		Июль. Juillet.		Августъ. Août.		Сентябрь. Septembre.		Октябрь. Octobre.		Ноябрь. Novembre.		Декабрь. Décembre.		Итого. Total.		№ №				
	м. н.	ж. ф.	м. н.	ж. ф.	м. н.	ж. ф.	м. н.	ж. ф.	м. н.	ж. ф.	м. н.	ж. ф.	м. н.	ж. ф.	м. н.	ж. ф.	м. н.	ж. ф.	м. н.	ж. ф.	м. н.	ж. ф.	м. н.	ж. ф.	м. н.	ж. ф.		Итого. Total.			
	1	2	3	4	5	6	7	8	9	10	11	12	13	14	15	16	17	18	19	20	21	22	23	24	25	26		27	28	29	30
20. Курская.	309	322	268	242	335	333	299	284	308	274	482	500	430	409	374	319	263	256	343	297	322	329	325	351	—	—	4.058	3.934	7.992	1	
1. Курскій	338	313	248	239	238	241	267	256	182	194	248	248	354	345	333	319	241	205	241	216	235	271	224	255	—	—	3.149	3.080	6.229	2	
2. Бѣлгородскій	340	321	257	242	250	253	263	237	204	217	245	245	333	302	307	268	207	177	219	206	200	204	223	243	—	—	3.048	2.908	5.956	3	
3. Гриворонскій	167	192	147	163	179	158	153	144	184	155	259	224	333	302	307	268	207	177	219	206	200	204	223	243	—	—	2.253	2.102	4.355	4	
4. Дмитріевскій	256	272	197	184	185	194	177	170	149	141	224	224	265	248	217	173	166	146	168	148	184	190	164	158	—	—	2.595	2.467	5.062	5	
5. Корочанскій	193	194	182	157	182	182	139	122	175	158	252	224	311	244	216	212	166	166	227	210	243	252	244	240	—	—	2.399	2.245	4.644	6	
6. Львовскій	303	294	193	227	250	265	304	285	244	223	277	246	272	236	181	176	187	156	207	187	234	220	195	231	—	—	2.956	2.933	5.889	7	
7. Ново-оскольскій	302	291	235	249	234	213	220	197	214	183	387	344	368	320	246	255	222	179	184	189	190	225	175	204	—	—	3.123	3.102	6.225	8	
8. Обоянскій	305	294	304	285	269	275	250	233	248	209	265	374	344	374	344	255	252	190	225	196	253	243	251	273	332	—	—	3.210	3.080	6.290	9
9. Путивльскій	288	232	236	241	223	205	245	194	210	179	285	285	370	310	285	250	213	240	236	232	261	288	204	218	—	—	3.329	3.062	6.390	10	
10. Рыльскій	238	238	201	177	179	197	166	160	185	177	252	252	358	327	305	267	270	223	294	297	347	345	268	266	—	—	3.329	3.062	6.390	11	
11. Старо-Оскольскій	213	272	163	173	187	198	168	154	166	156	283	279	279	246	178	185	133	131	170	182	189	206	171	151	—	—	2.341	2.299	4.640	12	
12. Суджанскій	214	218	145	188	169	158	122	138	157	152	284	263	263	222	176	146	123	96	150	149	160	158	148	165	—	—	2.111	1.986	4.097	13	
13. Тимскій	146	146	153	158	142	152	124	132	155	147	253	240	263	222	176	146	123	96	150	149	160	158	148	165	—	—	2.067	2.011	4.078	14	
14. Фатежскій	233	210	167	189	194	202	148	124	177	197	351	294	240	212	164	132	146	119	151	166	202	198	191	205	—	—	2.533	2.382	4.915	15	
15. Щигровскій	3.845	3.809	3.096	3.114	3.216	3.226	3.045	2.830	2.958	2.762	4.347	3.964	4.848	4.288	3.738	3.427	2.891	2.727	3.236	3.131	3.473	3.585	3.197	3.440	—	—	41.890	40.303	82.193	15	
Итого	3.829	3.801	3.087	3.103	3.199	3.211	3.034	2.817	2.948	2.752	4.325	3.964	4.835	4.266	3.727	3.415	2.875	2.719	3.221	3.119	3.454	3.566	3.171	3.422	—	—	41.705	40.145	81.850		
Въ т. ч.: православныхъ въ г. Курскѣ	68	78	53	57	66	62	82	63	59	58	96	86	86	89	68	50	55	38	70	56	57	53	48	64	—	—	808	766	1.574		
„ проч. городахъ	121	109	99	89	97	91	107	97	112	93	133	133	158	147	139	133	103	82	97	85	80	84	103	117	—	—	1.349	1.240	2.589		
„ уѣздахъ	3.656	3.622	2.944	2.968	3.053	3.073	2.856	2.670	2.787	2.611	4.118	3.735	4.604	4.052	3.531	3.244	2.733	2.607	3.069	2.990	3.336	3.448	3.046	3.259	—	—	39.733	38.297	78.030		
21. Лифляндская.	413	413	381	361	424	351	392	360	413	371	532	413	590	518	640	584	400	380	417	371	423	365	386	370	—	—	5.411	4.854	10.265	1	
1. Рижскій	118	119	157	133	137	134	123	116	98	98	93	118	82	91	96	77	68	77	68	77	92	103	80	98	—	—	1.274	1.197	2.471	2	
2. Валкскій	147	157	115	111	111	113	97	106	89	90	84	104	76	77	92	93	59	56	87	83	85	89	106	—	—	1.145	1.149	2.294	3		
3. Венденскій	127	88	113	115	107	89	84	97	88	69	70	79	66	76	62	61	59	64	49	59	62	82	66	—	—	1.010	895	1.905	4		
4. Верросскій	105	115	98	118	102	94	82	75	81	71	92	123	89	97	98	77	51	77	61	65	62	85	72	—	—	1.084	983	2.067	5		
5. Вольмарскій	102	114	125	119	144	124	119	112	126	74	109	98	99	84	76	85	71	83	70	84	84	101	97	—	—	1.260	1.126	2.386	6		
6. Перновскій	93	105	97	97	92	94	78	73	81	63	71	79	76	90	83	60	60	67	54	73	80	68	85	—	—	949	930	1.879	7		
7. Феллинскій	62	64	65	52	46	50	53	49	55	42	40	44	44	86	44	64	38	48	53	79	80	99	99	—	—	741	647	1.388	8		
8. Эзелскій	206	192	198	217	221	190	185	169	163	127	172	188	177	188	153	136	137	160	119	185	149	165	155	—	—	2.167	1.931	4.098	9		
9. Юрьевскій	1.373	1.367	1.349	1.323	1.384	1.239	1.213	1.157	1.194	1.005	1.263	1.064	1.423	1.227	1.429	1.288	1.053	923	1.049	956	1.154	1.047	1.157	1.148	—	—	15.041	13.712	28.753		
Итого	224	222	249	198	240	191	228	190	209	157	208	226	200	226	181	167	129	174	150	187	180	207	176	—	—	2.545	2.135	4.680			
Въ т. ч.: православныхъ	1.056	1.052	1.010	1.034	1.065	974	884	889	897	757	906	1.050	885	1.047	948	769	692	758	715	882	782	855	871	—	—	11.179	10.358	21.537			
протестантовъ	287	290	282	278	307	249	282	264	305	279	425	469	410	477	439	315	289	316	276	297	274	275	266	—	—	4.937	3.635	7.672			
въ г. Ригѣ	55	49	53	51	55	45	50	47	57	43	46	54	64	50	54	54	57	53	35	51	38	47	49	—	—	630	597	1.227			
„ Юрьевѣ	50	53	49	48	64	62	71	71	61	59	59	62	45	46	37	39	29	39	40	41	35	37	53	—	—	618	580	1.198			
„ проч. городахъ	981	975	960	946	958	883	810	775	771	624	733	838	708	856	758	645	548	641	605	765	700	798	780	—	—	9.756	8.900	18.656			
„ уѣздахъ	321	298	317	282	310	256	290	268	302	208	273	343	261	297	250	226	216	254	267	283	243	265	270	—	—	3.481	3.049	6.530	1		
22. Минская.	437	400	403	381	388	358	362	331	291	245	268	313	273	330	264	278	235	271	225	248	250	275	270	—	—	3.864	3.487	7.351	2		
1. Минскій	343	330	291	253	299	263	270	235	259	236	235	334	300	293	265	202	172	246	207	214	236	216	214	—	—	3.202	2.937	6.139	3		
2. Бобруйскій	310	276	339	306	338	311	282	242	215	163	244	302	280	294	254	198	197	248	271	290	247	273	269	—	—	3.353	3.032	6.385	4		
3. Борисовскій	306	249	296	248	293	233	234	201	198	183	227	253	215	220	192	185	160	168	189	203	175	228	241	—	—	2.811	2.454	5.265	5		
4. Игуменскій	357	315	403	390	401	311	276	221	224	194	201	339	314	381	334	245	205	236	187	236	248	235	256	—	—	3.534	3.174	6.708	6		
5. Мозырьскій	377	323	336	340	316	260	290	224	250	194	241	306	264	302	308	237	230	255	216	272	284	262	242	—	—	3.444	3.133	6.577	7		
6. Новогрудскій	390	342	373	337	395	325	275	296	283	265	303	388	315	355	289	281	293	288	312	353	322	395	363	—	—	4.079	3.712	7.791	8		
7. Пинскій	355	338	309	288	308	299	306	265	266	252	360	386	369	387	322	256	207	20													



ГУБЕРНИИ и УѢЗДЫ. Gouvernements et districts.	Январь. Janvier.		Февраль. Février.		Мартъ. Mars.		Апрѣль. Avril.		Май. Mai.		Июль. Juillet.		Августъ. Août.		Сентябрь. Septembre.		Октябрь. Octobre.		Ноябрь. Novembre.		Декабрь. Décembre.		Неизвѣстныхъ мѣсяцевъ. m. h. j. f.	В С Е Г О. T O T A L.			№№ Total.			
	м. h.	ж. f.	м. h.	ж. f.	м. h.	ж. f.	м. h.	ж. f.	м. h.	ж. f.	м. h.	ж. f.	м. h.	ж. f.	м. h.	ж. f.	м. h.	ж. f.	м. h.	ж. f.	м. h.	ж. f.		м. h.	ж. f.	Итого.				
	2	3	4	5	6	7	8	9	10	11	12	14	15	16	17	18	19	20	21	22	23	24		25	26	27		28	29	30
23. Могилевская.	1. Могилевскій	239	216	169	147	174	156	138	143	153	131	145	203	147	157	130	139	121	118	117	130	122	138	114	—	1.903	1.673	3.576	1	
	2. Выховскій	252	214	184	184	198	199	176	163	142	151	155	182	161	148	161	109	117	133	134	143	153	147	143	—	1.969	1.911	3.880	2	
	3. Гомельскій	495	469	372	370	446	393	375	359	331	291	339	469	389	364	347	315	267	312	315	355	307	368	377	—	4.541	4.160	8.701	3	
	4. Горецкій	203	199	163	135	156	142	138	134	143	116	121	161	147	191	173	119	108	119	100	100	102	137	138	—	1.751	1.618	3.369	4	
	5. Климовичскій	248	247	214	194	200	180	182	160	144	170	156	229	211	168	175	148	126	137	136	103	141	163	157	—	2.092	2.055	4.147	5	
	6. Мстиславскій	147	134	130	131	136	135	156	128	164	128	147	143	121	124	129	98	87	118	108	147	135	117	123	—	1.627	1.479	3.106	6	
	7. Оршанскій	323	270	229	273	222	252	221	200	201	219	229	264	243	254	233	181	185	188	193	192	181	198	188	—	2.702	2.629	5.331	7	
	8. Рогачевскій	415	332	334	303	290	258	258	264	240	160	234	243	233	232	207	170	206	200	221	223	196	211	177	—	3.050	2.740	5.790	8	
	9. Сѣнненскій	231	229	293	166	178	178	179	186	162	148	177	140	226	254	241	172	157	172	171	176	173	189	208	—	2.323	2.243	4.566	9	
	10. Чаусскій	183	152	127	111	139	136	125	123	108	114	116	143	141	160	100	85	77	95	109	105	89	98	105	—	1.484	1.343	2.827	10	
	11. Чериковскій	241	237	191	191	247	248	232	208	200	213	217	213	187	214	214	160	148	180	161	208	191	177	185	—	2.480	2.376	4.856	11	
	Итого	2.977	2.699	2.406	2.205	2.386	2.277	2.180	2.068	1.988	1.841	2.036	2.390	2.206	2.266	2.110	1.696	1.599	1.772	1.765	1.882	1.790	1.943	1.915	—	25.922	24.227	50.149		
	Въ т. числѣ:																													
	православныхъ	2.701	2.491	2.189	2.007	2.177	2.107	1.956	1.929	1.826	1.700	1.840	2.184	2.071	2.054	1.951	1.495	1.446	1.583	1.599	1.676	1.632	1.754	1.725	—	23.435	22.264	45.699		
	римско-католиковъ	67	53	55	50	49	40	53	43	40	39	33	45	31	48	50	43	36	31	37	36	37	27	32	—	527	485	1.012		
	евреевъ	163	127	137	123	137	106	141	81	101	79	120	130	83	138	81	135	93	135	95	142	98	131	131	—	1.610	1.184	2.794		
	въ г. Могилевѣ	53	43	37	30	36	40	37	31	38	40	40	50	38	42	31	44	33	39	34	39	34	37	33	—	492	421	913		
	„ проч. городахъ	136	127	111	124	107	95	121	72	78	73	117	111	90	105	83	110	88	106	81	115	102	106	99	—	1.323	1.124	2.447		
	„ уѣздахъ	2.788	2.529	2.258	2.051	2.243	2.142	2.022	1.965	1.872	1.728	1.879	2.229	2.078	2.119	1.996	1.542	1.478	1.627	1.650	1.728	1.654	1.800	1.783	—	24.107	22.682	46.789		
24. Московская.	1. Московскій	1.626	1.465	1.488	1.272	1.656	1.372	1.555	1.321	1.712	1.397	2.741	2.164	1.865	1.923	1.773	1.420	1.285	1.419	1.262	1.384	1.186	1.404	1.315	—	20.492	17.968	38.460	1	
	2. Богородскій	335	286	304	258	302	291	273	257	281	225	512	602	550	513	446	253	256	230	220	234	219	260	231	—	4.099	3.701	7.800	2	
	3. Бронницкій	200	201	213	187	227	218	177	186	204	169	395	339	378	303	288	181	213	182	166	206	184	183	168	—	2.810	2.703	5.513	3	
	4. Верейскій	126	128	87	115	116	134	97	82	144	114	248	199	196	172	148	94	90	79	77	77	80	95	89	—	1.534	1.497	3.031	4	
	5. Волоколамскій	176	148	166	156	176	207	146	168	144	166	198	347	293	271	231	154	118	145	141	121	124	137	166	—	2.181	2.096	4.277	5	
	6. Дмитровскій	213	214	206	188	209	238	230	172	196	161	369	371	404	307	290	171	175	161	147	178	160	183	166	—	2.794	2.643	5.437	6	
	7. Звенигородскій	172	185	186	182	224	193	178	156	178	145	340	299	289	213	236	144	106	122	129	106	129	128	117	—	2.290	2.164	4.454	7	
	8. Клинскій	235	213	221	223	296	243	221	209	206	203	323	438	385	364	341	177	202	165	136	155	167	178	173	—	2.979	2.765	5.744	8	
	9. Коломенскій	203	160	167	153	184	158	157	155	164	152	300	238	261	228	206	137	135	167	148	146	162	165	155	—	2.256	2.124	4.380	9	
	10. Можайскій	136	113	113	109	127	128	116	108	100	93	155	208	205	180	171	91	99	82	68	72	82	84	76	—	1.464	1.415	2.879	10	
	11. Подольскій	199	154	158	153	187	152	153	140	150	116	250	214	211	174	190	124	128	136	111	134	125	124	124	—	2.003	1.837	3.840	11	
	12. Рузскій	117	105	111	108	125	119	112	104	107	79	233	272	241	214	191	79	81	84	99	72	75	77	75	—	1.603	1.470	3.073	12	
	13. Серпуховскій	173	146	170	160	188	182	177	166	153	141	291	260	234	221	211	146	147	160	160	152	159	146	154	—	2.237	2.145	4.382	13	
	Итого	3.911	3.518	3.590	3.264	4.017	3.635	3.592	3.224	3.739	3.161	6.355	5.751	5.851	5.512	5.083	4.722	3.171	3.035	3.132	2.864	3.037	2.852	3.164	3.009	—	48.742	44.528	93.270	
	Въ т. числѣ:																													
	православныхъ	3.798	3.424	3.509	3.196	3.910	3.558	3.508	3.155	3.633	3.095	6.220	5.631	5.831	5.423	4.983	4.641	3.114	2.976	3.061	2.803	2.967	2.791	3.073	2.935	—	47.627	43.633	91.260	
	протестантовъ	30	22	11	11	22	9	17	14	16	12	17	25	15	23	10	13	10	18	16	16	17	27	15	—	235	165	400		
	въ г. Москвѣ	1.312	1.167	1.146	973	1.286	1.053	1.241	1.044	1.382	1.105	1.980	1.498	1.295	1.340	1.290	1.100	1.006	1.164	1.000	1.120	937	1.108	1.065	—	15.677	13.762	29.439		
	„ Коломнѣ	21	17	25	21	23	14	25	25	25	15	37	27	26	33	33	19	9	19	20	24	12	17	—	300	239	539			
	„ проч. городахъ	141	114	133	113	143	139	144	84	139	100	196	183	172	161	140	113	106	111	104	117	106	129	112	—	1.710	1.446	3.156		
	„ уѣздахъ	2.437	2.220	2.286	2.157	2.565	2.429	2.182	2.071	2.193	1.941	4.142	3.743	4.019	3.549	3.259	1.939	1.914	1.838	1.740	1.776	1.797	1.905	1.815	—	31.055	29.081	60.136		
25. Нижегородская.	1. Нижегородскій	306	263	274	211	272	263	261	262	294	259	528	587	546	453	389	251	226	244	248	238	210	251	266	—	3.959	3.643	7.602	1	



ГУБЕРНИИ и УѢЗДЫ. Gouvernements et districts.	Январь. Janvier.		Февраль. Février.		Мартъ. Mars.		Апрѣль. Avril.		Май. Mai.		Июнь. Juin.		Іюль. Juillet.		Августъ. Août.		Сентябрь. Septembre.		Октябрь. Octobre.		Ноябрь. Novembre.		Декабрь. Décembre.		Неизвѣстныхъ мѣсяцевъ.		ВСЕГО. TOTAL.			№№
	м.	ж.	м.	ж.	м.	ж.	м.	ж.	м.	ж.	м.	ж.	м.	ж.	м.	ж.	м.	ж.	м.	ж.	м.	ж.	м.	ж.	м.	ж.	Итого. Total.			
	1	2	3	4	5	6	7	8	9	10	11	12	13	14	15	16	17	18	19	20	21	22	23	24	25	26	27	28	29	
Новгородская.	195	178	201	191	234	215	216	183	217	201	256	332	367	372	304	189	197	207	132	219	165	203	178	—	—	—	2.841	2.514	5.355	1
1. Новгородскій	195	178	201	191	234	215	216	183	217	201	256	332	367	372	304	189	197	207	132	219	165	203	178	—	—	—	2.841	2.514	5.355	1
2. Боровичскій	196	148	200	206	228	233	237	211	224	195	204	341	303	348	300	151	152	138	157	162	135	176	167	—	—	—	2.605	2.352	4.957	2
3. Бѣлозерскій	103	94	106	102	118	118	137	123	118	126	146	177	172	205	207	126	127	131	136	144	144	131	149	—	—	—	1.642	1.621	3.263	3
4. Валдайскій	138	111	139	131	135	161	148	143	134	98	178	273	253	314	291	138	117	131	110	123	110	119	129	—	—	—	1.970	1.811	3.781	4
5. Демянскій	116	108	114	122	122	128	103	92	94	92	159	283	248	254	215	100	84	86	82	75	77	95	86	—	—	—	1.601	1.459	3.060	5
6. Кирилловскій	167	157	149	137	166	174	172	199	181	192	268	419	348	336	319	132	153	129	127	141	132	153	145	—	—	—	2.413	2.296	4.709	6
7. Крестецкій	127	109	133	138	142	167	121	101	121	99	138	280	215	237	191	113	99	124	92	105	99	105	112	—	—	—	1.746	1.540	3.286	7
8. Старорусскій	249	241	236	225	272	288	251	229	247	207	235	576	548	491	527	242	267	238	207	223	221	223	243	—	—	—	3.483	3.462	6.945	8
9. Тихвинскій	131	112	143	117	114	113	136	123	139	100	132	260	225	263	244	88	98	83	78	92	91	123	113	—	—	—	1.704	1.548	3.252	9
10. Устюженскій	132	100	156	126	162	165	154	151	125	133	133	286	304	272	204	104	109	79	100	101	108	116	104	—	—	—	1.820	1.725	3.545	10
11. Череповецкій	184	205	187	183	207	205	191	203	169	179	311	324	496	384	407	187	173	173	208	203	162	202	231	—	—	—	2.922	2.877	5.799	11
Итого	1.738	1.563	1.764	1.678	1.900	1.967	1.866	1.758	1.769	1.622	2.160	3.751	3.479	3.476	3.209	1.570	1.576	1.519	1.429	1.588	1.444	1.646	1.657	—	—	—	24.747	23.205	47.952	—
Въ т. ч.: православныхъ	1.723	1.543	1.744	1.652	1.880	1.950	1.855	1.737	1.745	1.603	2.142	3.731	3.454	3.457	3.190	1.551	1.551	1.495	1.414	1.574	1.428	1.627	1.634	—	—	—	24.524	22.961	47.485	—
въ г. Новгородѣ	26	24	29	23	35	29	22	35	41	24	55	11	19	36	20	24	24	27	21	30	23	14	28	—	—	—	350	307	657	—
„ проч. городахъ	114	92	95	86	115	119	105	99	104	98	93	123	121	120	105	64	73	83	66	95	85	80	97	—	—	—	1.191	1.114	2.305	—
„ уѣздахъ	1.598	1.447	1.640	1.569	1.750	1.819	1.739	1.624	1.624	1.500	2.012	3.617	3.339	3.320	3.084	1.482	1.479	1.409	1.342	1.463	1.336	1.552	1.532	—	—	—	23.206	21.784	44.990	—
Одонецкая.	124	124	107	113	123	111	135	142	138	121	125	168	151	203	182	117	115	110	114	111	112	152	147	—	—	—	1.613	1.546	3.159	1
1. Петрозаводскій	124	124	107	113	123	111	135	142	138	121	125	168	151	203	182	117	115	110	114	111	112	152	147	—	—	—	1.613	1.546	3.159	1
2. Вытегорскій	68	70	70	62	80	53	69	77	74	76	81	119	140	117	107	57	41	59	53	66	61	103	76	—	—	—	963	900	1.863	2
3. Каргопольскій	104	100	112	120	114	117	111	98	110	105	130	262	236	238	226	96	93	74	76	72	64	76	86	—	—	—	1.499	1.438	2.937	3
4. Лодейнопольскій	65	60	60	43	62	56	53	57	65	55	67	117	125	117	134	64	36	57	47	44	34	66	47	—	—	—	837	764	1.601	4
5. Олонецкій	57	59	57	65	70	60	57	50	55	59	71	45	55	45	47	35	33	39	38	36	37	25	30	—	—	—	918	886	1.804	5
6. Повънецкій	46	36	27	37	53	48	45	43	49	51	58	104	104	113	107	48	48	44	30	43	38	32	47	—	—	—	694	677	1.371	6
7. Пудоожскій	39	41	51	50	52	52	63	53	47	49	58	934	898	953	927	492	428	460	439	458	441	528	517	—	—	—	7.027	6.706	13.733	7
Итого	503	490	484	490	554	497	533	520	538	516	590	934	898	953	927	492	428	460	439	458	441	528	517	—	—	—	7.027	6.706	13.733	—
Въ т. ч.: православныхъ	495	484	478	488	550	491	530	519	532	513	583	926	892	948	925	492	427	456	438	452	437	524	512	—	—	—	6.966	6.665	13.631	—
въ г. Петрозаводскѣ	19	22	9	9	22	23	21	22	18	18	21	20	25	19	15	16	18	13	13	28	23	22	37	—	—	—	233	239	472	—
„ проч. городахъ	20	12	17	15	15	14	15	16	15	23	15	31	31	26	22	17	7	16	6	13	16	20	15	—	—	—	220	193	413	—
„ уѣздахъ	464	456	458	466	517	460	497	482	505	475	554	883	842	908	890	459	403	426	420	417	402	486	465	—	—	—	6.574	6.274	12.848	—
Оренбургская.	972	909	747	632	706	686	591	527	781	651	1.413	421	1.272	924	876	672	615	747	741	745	746	693	722	—	—	—	10.412	9.644	20.056	1
1. Оренбургскій	972	909	747	632	706	686	591	527	781	651	1.413	421	1.272	924	876	672	615	747	741	745	746	693	722	—	—	—	10.412	9.644	20.056	1
2. Верхнеуральскій	418	358	317	245	276	227	234	227	262	249	345	387	361	307	316	263	261	292	267	327	329	356	327	—	—	—	3.784	3.488	7.272	2
3. Орскій	348	309	307	276	235	272	267	212	255	222	358	400	341	287	278	262	287	290	273	260	287	303	259	—	—	—	3.572	3.309	6.881	3
4. Троицкій	419	427	391	367	414	403	385	370	378	376	511	493	474	386	378	304	317	359	336	368	374	380	453	—	—	—	4.788	4.768	9.556	4
5. Челябинскій	863	867	743	743	785	851	820	835	870	832	1.179	950	1.136	894	778	682	661	734	702	689	614	677	647	—	—	—	10.185	9.841	20.026	5
Итого	3.020	2.870	2.505	2.263	2.416	2.439	2.297	2.171	2.546	2.330	3.806	3.78	3.073	2.309	2.196	1.771	1.801	1.933	1.868	1.876	1.842	1.800	1.867	—	—	—	32.741	31.050	63.791	—
Въ т. ч.: православныхъ	2.339	2.256	1.955	1.718	1.931	1.926	1.718	1.644	1.986	1.801	3.202	3.24	3.073	2.309	2.196	1.771	1.801	1.933	1.868	1.876	1.842	1.800	1.867	—	—	—	26.198	24.924	51.122	—
магометанъ	618	557	506	503	430	464	524	462	506	485	539	524	466	428	371	371	299	435	419	483	471	565	507	—	—	—	5.929	5.551	11.480	—
въ г. Оренбургѣ	91	89	81	68	93	76	93	61	155	110	169	212	164	137	103	122	71	100	78	90	71	72	70	—	—	—	1.415	1.127	2.542	—
„ проч. городахъ	223	189	167	148	188	149	154	130	193	185	269	245	202	160	149	145	125	184	132	141	106	161	127	—	—	—	2.210	1.855	4.065	—
„ уѣздахъ	2.706	2.592	2.257	2.047	2.135	2.214	2.050	1.980	2.198	2.035	3.368	3.513	3.218	2.501	2.374	1.916	1.945	2.138	2.109	2.158	2.173	2.176	2.211	—	—	—	29.116	28.068	57.184	—
Орловская.	335	351	290	265	372	317	350	321	385	313	627	536	489	375	364	288	229	292	283	346	325	360	302	—	—	—	4.556	4.118	8.674	1
1. Орловскій	335	351	290	265	372	317	350	321	385	313	627	536	489	375	364	288	229	292	283	346	325	360	302	—	—	—	4.556	4.118	8.674	1
2. Болховскій	225	201	175	163	255	224	189	18																						



ГУБЕРНИИ и УѢЗДЫ. Gouvernements et districts,	Январь. Janvier.		Февраль. Février.		Мартъ. Mars.		Апрѣль. Avril.		Май. Mai.		Іюнь. Juin.		Іюль. Juillet.		Августъ. Août.		Сентябрь. Septembre.		Октябрь. Octobre.		Ноябрь. Novembre.		Декабрь. Décembre.		Неизвѣстныхъ мѣсяцевъ.		ВСЕГО. TOTAL.		№ №	
																														Итого. Total.
	м. л.	ж. ф.	м. л.	ж. ф.	м. л.	ж. ф.	м. л.	ж. ф.	м. л.	ж. ф.	м. л.	ж. ф.	м. л.	ж. ф.	м. л.	ж. ф.	м. л.	ж. ф.	м. л.	ж. ф.	м. л.	ж. ф.	м. л.	ж. ф.	м. л.	ж. ф.	м. л.	ж. ф.		
29. Орл. Въ т. ч.: православныхъ въ г. Орлѣ " " Ельцѣ " проч. городахъ " уѣздахъ	3.298	3.194	2.791	2.552	3.079	2.873	2.928	2.580	3.011	2.650	5.073	4.609	4.823	4.726	3.618	3.384	2.543	2.451	2.847	2.662	2.986	2.974	3.174	2.984			40.171	37.639	77.810	
30. Пензенская. Въ т. ч.: православныхъ магометанъ въ г. Пензѣ " проч. городахъ " уѣздахъ	2.410	2.161	1.781	1.776	1.994	1.806	1.811	1.699	1.885	1.683	3.803	3.346	4.271	4.043	2.661	2.535	1.962	1.964	2.256	2.254	2.313	2.253	2.153	2.105			29.300	27.625	56.925	
31. Пермская. Въ т. ч.: православныхъ магометанъ въ г. Перми " Екатеринбургѣ " проч. городахъ " уѣздахъ	4.695	4.629	4.170	4.108	4.663	4.365	4.218	3.926	4.692	4.350	12.451	11.371	11.558	10.843	7.016	6.722	3.952	4.037	3.893	3.844	3.991	3.850	4.333	4.484			69.632	66.536	136.168	
32. Подольская. Въ т. ч.: православныхъ магометанъ въ г. Перми " Екатеринбургѣ " проч. городахъ " уѣздахъ	4.319	3.927	3.959	3.540	4.148	3.806	3.812	3.512	2.994	2.774	2.511	2.428	2.770	2.623	3.100	2.769	2.683	2.464	3.104	2.672	3.378	3.156	3.130	2.920			39.908	36.587	76.495	



ГУБЕРНИИ и УѢЗДЫ. Gouvernements et districts,	Январь. Janvier.		Февраль. Février.		Мартъ. Mars.		Апрѣль. Avril.		Май. Mai.		Июнь. Juin.		Июль. Juillet.		Августъ. Août.		Сентябрь. Septembre.		Октябрь. Octobre.		Ноябрь. Novembre.		Декабрь. Décembre.		Итого. Total.					
	м. л.	ж. ф.	м. л.	ж. ф.	м. л.	ж. ф.	м. л.	ж. ф.	м. л.	ж. ф.	м. л.	ж. ф.	м. л.	ж. ф.	м. л.	ж. ф.	м. л.	ж. ф.	м. л.	ж. ф.	м. л.	ж. ф.	м. л.	ж. ф.	м. л.	ж. ф.	Итого.			
	2	3	4	5	6	7	8	9	10	11	12	13	14	15	16	17	18	19	20	21	22	23	24	25	26	27	28	29	30	
32. Подол. Въ т. ч.:	православныхъ . . . . .	3.586	3.340	3.333	3.030	3.498	3.269	3.186	3.039	2.471	2.325	2.036	2.256	2.230	2.527	2.325	2.164	2.036	2.509	2.201	2.766	2.642	2.540	2.405	—	—	32.872	30.880	63.752	
	евреевъ . . . . .	356	259	343	236	328	246	310	195	285	203	265	305	186	321	205	305	205	343	247	331	235	341	238	—	—	3.833	2.642	6.475	
	въ г. Кам.-Подольскѣ . . . . .	37	31	43	38	50	27	43	43	32	30	34	39	35	48	23	33	28	33	25	49	38	33	40	—	—	474	385	859	
	» проч. городахъ . . . . .	219	173	174	136	195	163	183	155	173	160	166	185	142	159	128	139	132	157	150	150	148	182	155	—	—	2.082	1.788	3.870	
» уѣздахъ . . . . .	4.063	3.723	3.742	3.366	3.903	3.616	3.586	3.314	2.789	2.534	2.311	2.546	2.446	2.893	2.618	2.511	2.304	2.914	2.497	3.179	2.970	2.915	2.725	—	—	37.352	34.414	71.766		
33. Полтавск. я.	1. Полтавскій . . . . .	285	282	273	261	290	231	258	202	213	212	246	409	314	396	352	256	247	259	243	254	234	255	241	—	—	3.394	3.022	6.416	1
	2. Гадячскій . . . . .	245	257	179	173	159	157	181	169	148	157	151	224	174	210	177	168	162	206	215	180	215	174	169	—	—	2.225	2.125	4.350	2
	3. Зеньковский . . . . .	214	225	174	190	222	176	134	144	119	113	143	247	199	259	287	235	216	248	230	241	259	224	225	—	—	2.460	2.378	4.838	3
	4. Золотоношскій . . . . .	301	267	267	254	240	219	223	231	230	168	230	319	260	319	273	213	223	257	221	211	233	203	234	—	—	3.033	2.793	5.826	4
	5. Кобелякскій . . . . .	312	303	279	258	290	302	265	266	202	169	183	197	183	238	224	194	172	211	204	245	250	240	226	—	—	2.856	2.726	5.582	5
	6. Константиноградскій . . . . .	396	349	337	290	292	294	268	231	195	179	208	381	294	368	298	236	251	285	238	261	225	258	229	—	—	3.485	3.078	6.563	6
	7. Кременчугскій . . . . .	271	276	272	238	283	245	237	233	277	237	305	352	284	298	262	239	196	267	232	251	233	217	183	—	—	3.269	2.878	6.147	7
	8. Лохвицкій . . . . .	214	195	179	179	169	173	134	118	122	108	124	163	137	140	141	120	115	118	128	144	143	102	126	—	—	1.729	1.676	3.405	8
	9. Лубенскій . . . . .	206	192	167	179	146	156	142	130	97	104	134	190	166	133	131	108	132	136	143	134	112	123	155	—	—	1.716	1.716	3.432	9
	10. Миргородскій . . . . .	207	213	178	149	186	196	138	144	142	137	139	187	162	171	153	142	123	149	135	142	159	158	163	—	—	1.939	1.866	3.805	10
	11. Переяславскій . . . . .	247	247	239	252	210	200	165	154	154	154	197	220	212	231	211	160	187	171	192	253	213	171	170	—	—	2.418	2.346	4.764	11
	12. Пирятинскій . . . . .	256	227	269	209	202	166	153	152	129	121	195	234	216	232	239	177	169	204	226	247	258	190	183	—	—	2.488	2.335	4.823	12
	13. Прилукскій . . . . .	358	359	327	350	242	247	231	199	187	183	195	230	193	218	205	186	165	205	170	199	201	195	204	—	—	2.773	2.652	5.425	13
	14. Роменскій . . . . .	265	273	255	225	233	230	223	199	198	187	204	221	233	242	244	198	160	197	171	167	167	172	192	—	—	2.575	2.464	5.039	14
	15. Хорольскій . . . . .	271	246	221	225	206	189	170	183	170	136	169	228	215	234	194	173	193	211	211	243	255	206	224	—	—	2.502	2.395	4.897	15
Итого . . . . .	4.048	3.911	3.616	3.432	3.370	3.181	2.922	2.755	2.583	2.365	2.843	2.843	3.802	3.242	3.689	3.391	2.805	2.711	3.124	2.959	3.172	3.157	2.888	2.924	—	—	38.862	36.450	75.312	
34. Псковская.	1. Псковскій . . . . .	320	325	270	291	354	324	329	324	352	302	321	325	308	364	353	373	301	404	292	377	301	344	252	—	—	4.133	3.687	7.820	1
	2. Великолукскій . . . . .	194	188	178	202	218	226	211	220	218	217	223	242	199	242	230	237	209	264	215	246	207	229	165	—	—	2.702	2.641	5.343	2
	3. Новоржевскій . . . . .	205	187	181	156	200	168	215	184	223	195	190	215	186	213	221	201	206	216	203	202	192	159	158	—	—	2.420	2.257	4.677	3
	4. Опочецкій . . . . .	213	190	159	168	179	183	165	198	201	208	208	221	215	199	219	211	207	249	206	205	185	242	167	—	—	2.452	2.354	4.806	4
5. Островскій . . . . .	182	244	196	204	199	207	270	183	279	219	250	246	212	218	249	223	248	268	253	258	214	251	177	—	—	2.840	2.617	5.457	5	
6. Порховскій . . . . .	275	262	243	277	279	241	259	243	281	255	274	281	291	281	257	277	275	290	228	302	238	338	216	—	—	3.380	3.069	6.449	6	
7. Торопецкій . . . . .	146	189	144	162	132	182	172	179	167	131	158	139	141	167	152	141	145	175	128	232	160	208	147	—	—	1.981	1.888	3.869	7	
8. Холмскій . . . . .	149	157	161	142	176	107	157	115	176	106	106	144	111	157	151	184	113	160	117	173	125	190	110	—	—	2.023	1.481	3.504	8	
Итого . . . . .	1.684	1.742	1.532	1.692	1.737	1.638	1.778	1.646	1.897	1.633	1.820	1.813	1.663	1.841	1.832	1.847	1.704	2.026	1.642	1.995	1.622	1.961	1.392	—	—	21.931	19.994	41.925		
35. Рязанская.	1. Рязанскій . . . . .	380	325	315	298	357	324	304	292	325	270	531	578	554	453	399	271	280	329	292	268	259	279	285	—	—	4.390	4.077	8.467	1
	2. Данковскій . . . . .	185	171	151	129	183	169	142	125	135	125	268	264	199	174	172	116	124	137	127	152	188	142	157	—	—	2.049	1.923	3.972	2
	3. Егорьевскій . . . . .	264	262	217	184	248	214	208	198	194	198	425	590	522	514	452	347	320	385	403	396	369	318	328	—	—	4.106	3.878	7.984	3
	4. Зарайскій . . . . .	256	254	215	188	174	191	167	130	143	129	251	286	233	212	184	119	147	160	149	157	122	143	132	—	—	2.283	2.098	4.381	4
5. Касимовскій . . . . .	264	213	181	222	259	233	232	225	207	172	329	497	507	444	420	248	275	254	253	255	258	225	245	—	—	3.395	3.337	6.732	5	
6. Михайловскій . . . . .	262	202	224	201	257	178	213	201	211	234	491	535	482	403	359	308	284	358	343	348	321	278	240	—	—	3.888	3.450	7.338	6	
7. Провскій . . . . .	185	154	137	130	134	129	137	105	135	119	325	346	309	214	216	140	176	158	138	190	183	155	178	—	—	2.256	2.163	4.419	7	
8. Раненбургскій . . . . .	289	237	162	182	243	234	233	223	208	197	465	423	393	264	255	174	177	202	209	227	192	205	202	—	—	3.095	2.879	5.974	8	
9. Рязанскій . . . . .	210	205	148	142	171	157	171	164	165	145	383	426	361	285	293	217	202	226	271	267	308	278	219	—	—	2.947	2.854	5.801	9	
10. Сапожковскій . . . . .	244	242	156	175	173	198	177	17																						



ГУБЕРНИИ И УѢЗДЫ Gouvernements et districts.	Январь. Janvier.		Февраль. Février.		Мартъ. Mars.		Апрѣль. Avril.		Май. Mai.		Июнь. Juin.		Июль. Juillet.		Августъ. Août.		Сентябрь. Septembre.		Октябрь. Octobre.		Ноябрь. Novembre.		Декабрь. Décembre.		Неизвѣстныхъ мѣсяцевъ.		В С Е Г О. T O T A L.		№ №		
	1	2	3	4	5	6	7	8	9	10	11	12	13	14	15	16	17	18	19	20	21	22	23	24	25	26	27	28		29	30
35. Ряз.	Въ т. ч.:																														
	православныхъ . . .	3.017	2.731	2.312	2.237	2.572	2.426	2.322	2.193	2.223	2.060	4.608	4.215	3.663	4.874	3.840	3.578	2.586	2.650	2.981	2.928	2.955	2.971	2.661	2.632			37.440	35.525	72.965	
	въ г. Рязани . . .	73	61	61	52	64	57	63	55	87	57	80	66	62	69	61	56	48	48	68	44	47	42	59	50			793	665	1.458	
	» проч. городахъ . . .	199	152	134	143	177	155	156	132	153	124	262	229	249	224	215	130	127	149	141	145	125	147	115	115			2.136	1.890	4.026	
	» уѣздахъ . . .	2.792	2.557	2.142	2.066	2.359	2.241	2.132	2.025	2.007	1.901	4.289	3.920	4.598	3.582	3.339	2.426	2.502	2.781	2.765	2.778	2.822	2.475	2.492	2.492			34.824	33.296	68.120	
36. Самарск. я.	1. Самарскій . . .	897	775	600	621	714	614	691	558	767	717	1.168	1.022	1.168	1.012	922	809	691	617	751	707	727	695	662	598			9.758	8.749	18.507	
	2. Бугульминскій . . .	545	494	437	454	383	407	377	315	354	346	446	477	608	535	416	379	314	325	389	428	369	432	344	378			4.982	4.968	9.950	
	3. Бугурусланскій . . .	805	733	555	564	535	539	482	423	458	423	1.078	990	966	685	628	511	477	618	571	598	557	667	676			8.054	7.497	15.551		
	4. Вузулуекскій . . .	1.021	968	694	626	875	816	847	818	984	936	1.814	1.600	1.440	1.431	967	920	742	742	912	866	908	935	930	901			12.134	11.568	23.702	
	5. Николаевскій . . .	990	993	794	792	835	824	789	792	1.055	1.000	1.802	1.600	1.409	1.337	1.002	951	911	876	974	1.025	1.036	996	977	922			12.574	12.194	24.768	
	6. Новоузенскій . . .	695	714	583	543	581	520	560	510	587	578	1.022	990	917	899	686	687	694	715	779	823	915	850	720	719			8.739	8.461	17.200	
	7. Ставропольскій . . .	559	508	438	404	483	458	414	435	503	469	782	730	976	950	725	759	555	557	665	646	587	584	485	488			7.172	6.981	14.153	
	Итого . . .	5.512	5.185	4.101	4.004	4.406	4.178	4.160	3.851	4.708	4.469	8.112	7.380	7.580	7.130	5.403	5.133	4.418	4.309	5.088	5.066	5.140	5.049	4.785	4.682			63.413	60.418	123.831	
37. С.-Петербургская.	Въ томъ числѣ:																														
	православныхъ . . .	4.389	4.201	3.230	3.173	3.591	3.370	3.367	3.146	3.878	3.725	7.139	6.480	6.456	6.163	4.523	4.313	3.604	3.512	4.133	4.112	4.140	4.042	3.836	3.779			52.286	50.023	102.309	
	римско-католиковъ . . .	89	82	71	65	68	75	74	75	77	84	91	87	98	101	98	82	92	74	77	82	81	83	112			979	1.037	2.016		
	протестантовъ . . .	332	286	273	230	289	245	246	230	238	219	286	230	319	265	268	258	296	294	343	338	379	323	320	275			3.589	3.197	6.786	
	магометанъ . . .	553	496	400	419	318	382	356	286	377	326	445	340	554	484	386	336	287	279	385	359	380	441	390	371			4.831	4.578	9.409	
	въ г. Самарѣ . . .	203	174	152	141	188	126	197	109	234	191	317	270	395	302	321	244	246	188	220	183	216	160	167	139			2.826	2.229	5.055	
» проч. городахъ . . .	151	136	122	125	141	114	113	105	155	118	277	240	219	211	178	174	104	112	141	151	168	126	154	141			1.923	1.744	3.667		
» уѣздахъ . . .	5.158	4.875	3.827	3.738	4.077	3.938	3.850	3.637	4.319	4.160	7.518	6.880	6.996	6.617	4.904	4.715	4.068	4.009	4.727	4.732	4.756	4.763	4.464	4.402			58.664	56.445	115.109		
38. Саратовская.	1. С.-Петербургскій . . .	1.823	1.438	1.795	1.435	1.790	1.521	1.690	1.458	1.792	1.319	1.876	1.420	1.123	1.625	1.855	1.418	1.540	1.196	1.559	1.227	1.692	1.272	1.812	1.445			21.347	16.779	38.126	
	2. Гдовскій . . .	268	195	235	230	247	230	191	163	216	164	225	210	362	348	377	286	147	155	161	157	149	154	191	190			2.769	2.482	5.251	
	3. Лужскій . . .	175	157	187	147	197	193	176	150	189	167	213	180	384	314	343	323	152	138	121	133	135	159	169	158			2.441	2.227	4.668	
	4. Новоладожскій . . .	97	112	125	117	128	129	107	111	135	106	137	100	242	171	209	158	115	91	87	73	88	89	105	97			1.575	1.361	2.936	
	5. Петергофскій . . .	206	148	176	157	234	149	206	155	199	172	175	160	265	195	224	220	170	150	173	128	167	116	139	145			2.334	1.900	4.234	
	6. Царскосельскій . . .	198	178	198	173	202	228	196	181	182	156	222	170	257	257	256	241	164	173	179	143	178	155	203	161			2.435	2.222	4.657	
	7. Шлиссельбургскій . . .	80	64	94	58	89	79	73	76	66	65	73	60	124	101	108	101	67	55	69	63	67	53	60	48			970	829	1.799	
	8. Ямбургскій . . .	107	89	99	75	125	109	116	79	99	86	115	100	162	134	184	181	100	94	105	73	93	81	105	79			1.410	1.178	2.588	
Итого . . .	2.954	2.381	2.909	2.392	3.012	2.638	2.755	2.373	2.878	2.235	3.036	2.480	3.919	3.145	3.556	2.928	2.455	2.052	2.454	1.997	2.569	2.079	2.784	2.323			35.281	28.978	64.259		
39. Саратовская.	Въ томъ числѣ:																														
	православныхъ . . .	2.484	1.997	2.473	2.022	2.586	2.240	2.317	2.019	2.453	1.882	2.620	2.000	1.460	2.727	3.135	2.532	2.105	1.723	2.064	1.676	2.187	1.787	2.347	1.973			30.231	24.673	54.904	
	римско-католиковъ . . .	102	63	77	49	87	62	89	52	98	58	88	74	67	64	39	60	41	83	48	72	42	89	65			983	642	1.625		
	протестантовъ . . .	329	289	328	301	312	312	310	276	290	279	293	240	351	321	319	330	259	269	283	248	280	226	312	262			3.666	3.374	7.040	
	въ г. С.-Петербургѣ . . .	1.465	1.177	1.434	1.166	1.471	1.283	1.354	1.175	1.414	1.048	1.417	1.000	1.369	1.194	1.402	1.081	1.212	944	1.241	979	1.383	1.024	1.451	1.197			16.813	13.317	30.130	
	» пригородахъ . . .	293	205	280	215	262	186	273	227	312	210	372	240	435	344	356	256	263	201	227	200	243	181	267	187			3.583	2.701	6.284	
» г. Кронштадтѣ . . .	105	64	78	62	112	60	98	78	95	89	96	114	69	83	80	85	68	84	62	83	59	71	77			1.104	837	1.941			
» проч. городахъ . . .	174	145	146	127	151	143	174	124	147	110	170	130	217	171	204	163	126	116	138	108	131	114	131	124			1.909	1.595	3.504		
» уѣздахъ . . .	917	790	971	822	1.016	966	856	769	910	778	981	880	1.584	1.367	1.511	1.348	769	723	764	648	729	701	864	738			11.872	10.528	22.400		
40. Саратовская.	1. Саратовскій . . .	548	497	419	378	418	425	436	360	556	492	837	770	875	831	785	748	559	566	619	590	606	582	812	748			7.470	6.984	14.454	
	2. Аткарскій . . .	541	510	343	366	393	360	321	319	353	331	749	710	760	710	534	479	381	394	488	459	406	436	470	441			5.739	5.519	11.258	
	3. Балашовскій . . .	577	536	418	404	452	465	420																							







ГУБЕРНИИ и УѢЗДЫ. Gouvernements et districts.	Январь. Janvier.		Февраль. Février.		Мартъ. Mars.		Апрѣль. Avril.		Май. Mai.		Июнь. Juin.		Июль. Juillet.		Августъ. Août.		Сентябрь. Septembre.		Октябрь. Octobre.		Ноябрь. Novembre.		Декабрь. Décembre.		Неизвѣстныхъ мѣсяцевъ.		В С Е Г О. T O T A L.							
	м.	ж.	м.	ж.	м.	ж.	м.	ж.	м.	ж.	м.	ж.	м.	ж.	м.	ж.	м.	ж.	м.	ж.	м.	ж.	м.	ж.	м.	ж.	м.	ж.	Итого. Total.					
	1	2	3	4	5	6	7	8	9	10	11	12	13	14	15	16	17	18	19	20	21	22	23	24	25	26	27	28	29	30				
41. Таврическая.	Въ т. числѣ:		православныхъ . . . . .		1.615	1.344	1.139	1.010	1.272	1.082	1.183	990	1.009	952	1.210	1.591	1.341	1.478	1.394	1.271	1.095	1.462	1.222	1.415	1.276	1.296	1.201	—	—	15.941	13.972	29.913		
	Въ т. числѣ:		римско-католиковъ . . . . .		25	26	17	17	21	16	9	5	19	13	15	18	20	15	11	15	11	29	16	29	19	12	15	—	—	224	186	410		
	Въ т. числѣ:		протестантовъ . . . . .		51	38	42	31	38	24	30	23	25	30	23	34	25	26	22	36	31	35	33	20	22	—	—	—	—	392	319	711		
	Въ т. числѣ:		магометанъ . . . . .		225	191	209	207	226	200	219	200	217	199	177	204	173	223	200	233	204	196	224	212	210	190	198	—	—	2.531	2.389	4.920		
	Въ т. числѣ:		въ г. Симферополь . . . . .		95	72	73	52	92	90	79	61	100	79	105	102	89	89	61	89	64	70	66	65	58	—	—	—	—	1.066	880	1.946		
	Въ т. числѣ:		„ „ Керчи . . . . .		70	63	68	51	66	39	48	27	39	33	69	81	53	79	63	71	47	60	48	57	52	38	—	—	—	—	760	572	1.332	
	Въ т. числѣ:		„ проч. городахъ . . . . .		298	203	240	201	254	199	247	186	233	200	325	359	276	324	278	292	250	303	238	257	237	233	205	—	—	—	—	3.365	2.729	6.094
	Въ т. числѣ:		„ уѣздахъ . . . . .		1.537	1.334	1.100	1.028	1.201	1.046	1.127	995	942	935	1.002	353	1.198	1.312	1.270	1.151	1.042	1.348	1.195	1.383	1.238	1.243	1.188	—	—	—	—	14.699	13.395	28.094
42. Тамбовская.	Въ т. числѣ:		1. Тамбовскій . . . . .		614	580	551	523	555	540	529	498	632	527	1.139	1.127	1.044	666	714	514	490	583	565	672	643	671	637	—	—	8.253	7.782	16.035	1	
	Въ т. числѣ:		2. Борисоглѣбскій . . . . .		534	515	359	377	392	347	405	343	395	367	706	725	666	490	435	337	335	446	438	489	512	499	463	—	—	5.837	5.505	11.342	2	
	Въ т. числѣ:		3. Елатомскій . . . . .		225	222	207	174	215	225	224	183	182	159	352	432	459	325	325	221	225	253	245	212	245	179	194	—	—	3.027	2.958	5.985	3	
	Въ т. числѣ:		4. Кирсановскій . . . . .		397	379	329	323	399	337	347	359	363	340	745	647	625	527	466	400	376	467	448	401	378	379	368	—	—	5.401	5.057	10.458	4	
	Въ т. числѣ:		5. Козловскій . . . . .		539	489	383	375	399	409	440	382	438	403	912	971	943	697	642	537	488	632	711	695	719	662	625	—	—	7.305	6.997	14.302	5	
	Въ т. числѣ:		6. Лебедянскій . . . . .		361	298	288	295	246	252	211	197	205	214	306	287	290	238	201	184	178	226	236	288	287	256	260	—	—	3.096	3.001	6.097	6	
	Въ т. числѣ:		7. Липецкій . . . . .		313	273	212	201	197	195	177	171	217	222	417	380	328	234	268	246	203	262	241	272	232	275	282	—	—	3.202	3.023	6.225	7	
	Въ т. числѣ:		8. Моршанскій . . . . .		400	334	287	279	336	347	321	285	317	296	613	732	681	521	466	358	334	501	509	479	476	458	538	—	—	5.353	5.120	10.473	8	
	Въ т. числѣ:		9. Спасскій . . . . .		178	163	154	118	184	164	197	137	144	127	287	424	423	257	253	197	207	246	221	227	206	221	203	—	—	2.716	2.532	5.248	9	
	Въ т. числѣ:		10. Темниковскій . . . . .		290	277	239	237	257	262	202	209	206	151	420	364	422	255	259	136	174	187	177	190	197	210	216	—	—	2.956	2.955	5.911	10	
	Въ т. числѣ:		11. Усманскій . . . . .		409	400	275	272	328	317	303	268	311	360	721	640	549	385	398	309	277	327	328	365	284	302	283	—	—	4.675	4.450	9.125	11	
	Въ т. числѣ:		12. Шацкій . . . . .		252	237	190	188	220	196	190	174	170	180	360	427	369	315	273	252	214	325	292	315	301	229	246	—	—	3.245	2.972	6.217	12	
	Въ т. числѣ:		Итого . . . . .		4.512	4.167	3.474	3.362	3.728	3.591	3.546	3.206	3.580	3.340	7.068	6.156	6.799	4.910	4.700	3.691	3.501	4.455	4.411	4.605	4.480	4.341	4.315	—	—	55.066	52.352	107.418		
	Въ т. числѣ:		магометанъ . . . . .		4.466	4.128	3.446	3.328	3.686	3.561	3.524	3.172	3.539	3.301	7.024	6.107	6.766	4.878	4.676	3.665	3.468	4.425	4.377	4.572	4.449	4.306	4.272	—	—	54.638	51.940	106.578		
	Въ т. числѣ:		въ г. Тамбовѣ . . . . .		24	28	17	20	26	15	18	25	26	20	23	32	19	18	11	14	22	18	20	20	22	29	—	—	259	242	501			
	Въ т. числѣ:		„ „ Козловѣ . . . . .		74	62	81	65	69	71	67	58	103	83	121	114	88	84	85	78	54	75	55	70	51	73	61	—	—	1.009	875	1.884		
	Въ т. числѣ:		„ „ Моршанскѣ . . . . .		20	25	14	26	27	32	35	25	35	30	39	42	50	40	34	33	21	27	38	22	18	24	34	—	—	358	385	743		
	Въ т. числѣ:		„ проч. городахъ . . . . .		27	12	11	17	14	29	12	14	24	18	25	28	14	15	24	15	18	31	18	21	28	19	14	—	—	242	232	474		
	Въ т. числѣ:		„ уѣздахъ . . . . .		266	235	205	195	246	202	220	180	242	197	404	340	315	274	257	232	197	260	231	254	234	231	242	—	—	3.174	2.785	5.959		
	Въ т. числѣ:		Итого . . . . .		4.125	3.833	3.163	3.059	3.372	3.257	3.212	2.929	3.176	3.012	6.479	5.632	6.332	4.497	4.300	3.333	3.211	4.062	4.069	4.238	4.149	3.994	3.964	—	—	50.283	48.075	98.358		
43. Тверская.	Въ т. числѣ:		1. Тверской . . . . .		293	265	318	257	342	359	352	269	314	261	383	542	509	503	469	282	304	268	244	241	281	244	305	—	—	4.082	3.875	7.957	1	
	Въ т. числѣ:		2. Бѣжецкій . . . . .		420	349	479	443	472	465	456	364	412	381	480	994	916	855	865	352	397	319	325	324	314	337	356	—	—	5.900	5.623	11.523	2	
	Въ т. числѣ:		3. Весьегонскій . . . . .		200	206	208	196	231	273	253	237	252	195	268	578	516	464	431	170	209	163	159	176	168	214	239	—	—	3.177	3.087	6.264	3	
	Въ т. числѣ:		4. Вышневолоцкій . . . . .		227	284	276	232	305	327	303	249	289	204	285	451	413	360	398	208	222	171	177	220	198	238	220	—	—	3.333	3.174	6.507	4	
	Въ т. числѣ:		5. Зубцовскій . . . . .		200	203	212	170	225	198	155	145	148	145	184	361	318	358	333	177	201	146	131	169	135	169	144	—	—	2.504	2.271	4.775	5	
	Въ т. числѣ:		6. Калязинскій . . . . .		227	233	223	201	240	227	208	226	216	170	357	501	471	401	418	229	205	194	171	165	158	171	154	—	—	3.132	2.981	6.113	6	
	Въ т. числѣ:		7. Кашинскій . . . . .		232	177	184	183	191	198	157	175	194	160	247	477	435	398	377	167	192	149	164	139	147	167	171	—	—	2.702	2.602	5.304	7	
	Въ т. числѣ:		8. Корчевскій . . . . .		233	190	186	189	219	197	179	192	187	149	288	421	390	373	382	186	158	188	149	142	155	166	186	—	—	2.768	2.579	5.347	8	
	Въ т. числѣ:		9. Новоторжскій . . . . .		253	257	278	231	274	254	247	203	237	207	254	408	362	414	360	221	211	234	207	284	275	305								



ГУБЕРНИИ и УѢЗДЫ. Gouvernements et districts.	Январь. Janvier.		Февраль. Février.		Мартъ. Mars.		Апрѣль. Avril.		Май. Mai.		Июнь. Juin.		Июль. Juillet.		Августъ. Août.		Сентябрь. Septembre.		Октябрь. Octobre.		Ноябрь. Novembre.		Декабрь. Décembre.		Неварѣстныхъ мѣсяцевъ.		В С Е Г О. T O T A L.			№ № Total.	
	м. л.	ж. ф.	м. л.	ж. ф.	м. л.	ж. ф.	м. л.	ж. ф.	м. л.	ж. ф.	м. л.	ж. ф.	м. л.	ж. ф.	м. л.	ж. ф.	м. л.	ж. ф.	м. л.	ж. ф.	м. л.	ж. ф.	м. л.	ж. ф.	м. л.	ж. ф.	м. л.	ж. ф.	Итого.		
	1	2	3	4	5	6	7	8	9	10	11	12	13	14	15	16	17	18	19	20	21	22	23	24	25	26	27	28	29		30
44. Тульская.	194	147	177	150	184	166	173	158	169	130	333	306	277	224	214	159	151	162	170	184	169	159	179	—	—	—	—	2.424	2.177	4.601	5
6. Епифанскій . . . . .	216	174	165	137	175	156	148	129	159	153	345	332	243	215	215	150	128	186	183	221	198	233	193	—	—	—	—	2.545	2.230	4.775	6
7. Ефремовскій . . . . .	330	314	289	263	298	242	236	238	277	259	476	460	493	315	288	233	223	223	239	276	257	219	—	—	—	—	3.665	3.360	7.025	7	
8. Каширскій . . . . .	164	156	157	128	178	160	128	98	148	113	233	245	217	175	153	105	88	126	96	112	81	126	113	—	—	—	—	1.897	1.591	3.488	8
9. Крапивенскій . . . . .	198	176	175	162	179	133	185	139	184	132	308	262	240	204	199	139	139	156	158	154	168	165	160	—	—	—	—	2.309	2.069	4.378	9
10. Новосильскій . . . . .	231	215	176	179	215	192	227	164	226	182	280	310	234	160	174	117	120	150	140	194	189	194	171	—	—	—	—	2.480	2.253	4.733	10
11. Одоевскій . . . . .	201	177	164	156	189	141	177	144	147	139	256	306	277	197	181	141	118	173	139	187	154	140	146	—	—	—	—	2.278	2.027	4.305	11
12. Чернскій . . . . .	216	201	172	149	168	182	188	150	197	154	364	265	258	136	185	139	135	150	139	151	150	127	143	—	—	—	—	2.273	2.174	4.447	12
Итого . . . . .	2.679	2.395	2.205	2.025	2.365	2.108	2.178	1.834	2.313	1.950	3.962	3.891	3.313	2.653	2.518	1.837	1.716	2.069	1.980	2.181	2.013	2.097	2.012	—	—	—	—	30.430	27.343	57.773	
Въ т. ч.: православныхъ . . . . .	2.679	2.390	2.203	2.023	2.361	2.106	2.174	1.829	2.307	1.949	3.958	3.880	3.305	2.649	2.516	1.836	1.713	2.065	1.973	2.179	2.011	2.094	2.006	—	—	—	—	30.382	27.294	57.676	
въ г. Туль . . . . .	138	114	115	100	132	124	140	103	124	107	217	193	156	195	143	132	103	143	118	111	96	140	135	—	—	—	—	1.780	1.499	3.279	
„ проч. городахъ . . . . .	117	120	113	101	97	97	110	90	114	95	187	163	123	117	127	99	91	95	114	105	106	102	107	—	—	—	—	1.419	1.343	2.762	
„ уѣздахъ . . . . .	2.424	2.161	1.977	1.824	2.136	1.887	1.928	1.641	2.075	1.748	3.558	3.535	3.034	2.341	2.248	1.606	1.522	1.831	1.748	1.965	1.811	1.855	1.770	—	—	—	—	27.231	24.501	51.732	
45. Уфимская.	461	429	371	356	375	332	365	346	374	330	535	455	973	764	694	499	486	580	579	542	467	507	495	—	—	—	—	6.428	6.073	12.501	1
2. Белебеевскій . . . . .	549	482	351	353	338	337	330	284	302	310	460	914	835	643	608	405	381	398	370	383	392	386	392	—	—	—	—	5.459	5.166	10.625	2
3. Бирскій . . . . .	697	722	475	508	548	477	433	402	431	467	698	1.337	1.158	901	829	491	474	511	476	436	460	455	455	—	—	—	—	7.408	7.119	14.527	3
4. Златоустовскій . . . . .	302	280	247	264	272	262	239	233	230	243	441	562	598	355	404	236	218	233	208	260	235	256	310	—	—	—	—	3.633	3.676	7.309	4
5. Мензелинскій . . . . .	516	534	388	413	384	443	367	391	377	369	602	948	917	600	575	341	344	336	344	319	303	379	372	—	—	—	—	5.557	5.536	11.093	5
6. Стерлитамакскій . . . . .	602	574	431	381	453	406	374	372	383	397	759	820	683	588	528	396	404	462	430	487	476	454	424	—	—	—	—	6.209	5.687	11.896	6
Итого . . . . .	3.127	3.021	2.263	2.275	2.370	2.257	2.108	2.028	2.097	2.116	3.495	5.636	5.164	3.851	3.638	2.368	2.307	2.520	2.407	2.427	2.333	2.432	2.448	—	—	—	—	34.694	33.257	67.951	
Въ т. ч.: православныхъ . . . . .	1.419	1.347	1.036	1.024	1.099	1.011	1.025	949	1.051	971	2.172	3.158	2.929	1.902	1.785	1.167	1.123	1.316	1.242	1.279	1.150	1.250	1.288	—	—	—	—	17.874	16.838	34.712	
магометанъ . . . . .	1.582	1.544	1.133	1.159	1.148	1.132	997	1.008	935	1.043	1.251	2.329	2.123	1.730	1.650	1.042	1.059	1.073	1.061	1.046	1.068	1.082	1.066	—	—	—	—	15.348	15.083	30.431	
въ г. Уфѣ . . . . .	115	96	82	72	87	64	99	102	118	88	130	143	152	109	128	103	97	99	108	104	97	95	100	—	—	—	—	1.284	1.226	2.504	
„ проч. городахъ . . . . .	108	88	83	75	85	101	99	77	86	89	111	131	125	109	77	74	60	95	91	109	89	124	104	—	—	—	—	1.214	1.070	2.284	
„ уѣздахъ . . . . .	2.904	2.837	2.098	2.128	2.198	2.092	1.910	1.849	1.893	1.939	3.254	3.362	4.887	3.633	3.433	2.191	2.150	2.326	2.208	2.214	2.147	2.213	2.244	—	—	—	—	32.196	30.967	63.163	
46. Харьковская.	462	428	381	365	430	401	441	330	393	328	589	584	524	605	541	437	378	403	384	406	372	395	422	—	—	—	—	5.526	4.990	10.516	1
2. Ахтырскій . . . . .	260	269	235	200	213	208	180	181	186	152	195	331	286	336	297	274	258	261	269	229	219	202	201	—	—	—	—	2.902	2.726	5.628	2
3. Богодуховскій . . . . .	289	262	204	245	253	225	189	188	155	166	150	255	195	242	217	198	197	240	197	208	208	207	202	—	—	—	—	2.590	2.450	5.040	3
4. Валковскій . . . . .	243	208	216	194	174	172	148	145	109	107	136	153	139	161	158	124	111	130	127	128	130	138	159	—	—	—	—	1.860	1.766	3.626	4
5. Волчанскій . . . . .	329	315	250	244	268	249	257	201	184	167	293	369	364	312	274	191	189	181	196	221	248	211	207	—	—	—	—	3.066	2.867	5.933	5
6. Змиевскій . . . . .	428	422	320	322	321	313	283	285	244	241	285	394	349	305	347	251	240	324	302	300	321	297	295	—	—	—	—	3.752	3.716	7.468	6
7. Изюмскій . . . . .	396	432	362	287	352	312	297	256	279	249	443	543	475	416	372	368	311	402	402	393	363	366	380	—	—	—	—	4.617	4.225	8.842	7
8. Купянскій . . . . .	443	443	360	337	391	324	280	264	275	247	374	540	481	384	402	235	261	299	276	260	274	287	303	—	—	—	—	4.128	3.930	8.058	8
9. Лебединскій . . . . .	353	338	334	326	322	313	239	224	222	194	226	340	260	288	272	257	227	282	274	280	292	227	221	—	—	—	—	3.370	3.141	6.511	9
10. Старобѣльскій . . . . .	563	507	445	411	437	432	378	360	330	279	443	697	576	474	353	349	315	411	367	477	438	481	479	—	—	—	—	5.485	4.905	10.390	10
11. Сумскій . . . . .	291	259	278	283	293	324	273	261	272	251	277	312	365	325	343	271	249	259	299	301	321	318	342	—	—	—	—	3.470	3.594	7.064	11
Итого . . . . .	4.057	3.883	3.385	3.214	3.454	3.273	2.965	2.695	2.649	2.381	3.411	5.18	4.014	3.848	3.576	2.955	2.736	3.192	3.093	3.203	3.186	3.129	3.211	—	—	—	—	40.766	38		



ГУБЕРНИИ и УѢЗДЫ. Gouvernements et districts.	Январь. Janvier.		Февраль. Février.		Мартъ. Mars.		Апрѣль. Avril.		Май. Mai.		Июль. Juillet.	Августъ. Août.		Сентябрь. Septembre.		Октябрь. Octobre.		Ноябрь. Novembre.		Декабрь. Décembre.		В С Е Г О. T O T A L.		Итого. Total.	№ №			
	м. h.	ж. f.	м. h.	ж. f.	м. h.	ж. f.	м. h.	ж. f.	м. h.	ж. f.		м. h.	ж. f.	м. h.	ж. f.	м. h.	ж. f.	м. h.	ж. f.	м. h.	ж. f.	м. h.	ж. f.			м. h.	ж. f.	Итого. Total.
47. Херсонскій	3.153	2.821	2.919	2.553	2.864	2.551	3.212	2.855	2.627	2.330	2.619	3.208	2.790	2.949	2.743	2.617	2.435	2.776	2.501	2.868	2.627	2.436	2.221	34.248	30.851	65.099		
Въ томъ числѣ:																												
православныхъ . . .	84	51	77	57	64	65	48	36	51	43	54	57	53	65	47	61	60	77	59	69	67	79	38	786	631	1.417		
римско-католиковъ . . .	63	52	52	51	43	46	29	43	42	38	42	39	47	31	38	38	36	44	44	62	29	52	36	537	492	1.029		
протестантовъ . . .	341	235	255	208	252	198	241	185	228	190	283	366	265	350	273	299	260	301	258	273	230	268	215	3.457	2.725	6.182		
евреевъ . . .	108	73	93	67	81	80	95	73	87	97	128	109	80	98	82	77	68	101	103	89	88	90	71	1.156	964	2.120		
въ г. Херсонѣ . . .	79	58	61	57	68	52	77	50	73	43	122	90	61	57	61	59	54	67	58	80	66	70	60	903	691	1.594		
„ „ Елизаветградѣ . . .	97	72	96	77	106	67	89	57	104	74	191	187	156	145	129	106	93	107	85	79	84	72	71	1.379	1.113	2.492		
„ „ Николаевѣ . . .	493	377	433	324	463	345	419	377	495	387	549	612	540	561	438	427	415	450	366	400	339	436	296	5.738	4.676	10.414		
„ „ Одессѣ . . .	451	380	399	320	393	319	422	354	370	318	519	512	409	448	404	401	344	424	386	421	389	421	337	5.181	4.324	9.505		
„ проч. городахъ . . .	2.464	2.223	2.252	2.061	2.147	2.019	2.451	2.239	1.841	1.703	1.512	2.189	1.926	2.117	2.007	1.956	1.847	2.067	1.876	2.231	2.010	1.775	1.626	25.002	23.212	48.214		
„ уѣздахъ . . .																												
48. Черниговская.	304	240	266	253	198	150	203	178	184	160	208	258	212	248	230	207	186	194	189	201	215	214	221	2.685	2.406	5.091	1	
1. Черниговскій . . .	221	166	160	192	156	141	160	145	129	133	131	181	163	214	178	133	126	153	163	166	153	184	164	1.988	1.843	3.831	2	
2. Борзенскій . . .	261	243	166	164	162	169	132	164	119	123	130	185	154	167	165	147	107	130	148	130	160	136	125	1.865	1.837	3.702	3	
3. Глуховскій . . .	357	330	316	319	279	247	219	231	219	186	213	245	233	252	206	191	188	199	212	211	242	234	242	2.935	2.836	5.771	4	
4. Городнянскій . . .	185	197	206	181	171	133	127	144	113	118	143	168	169	172	148	129	105	130	130	151	157	134	139	1.829	1.737	3.566	5	
5. Козелецкій . . .	258	238	190	191	178	181	154	168	160	145	167	250	211	226	228	150	163	165	156	136	159	166	151	2.200	2.137	4.337	6	
6. Конотопскій . . .	217	213	186	173	170	154	159	124	89	98	146	168	150	205	178	143	157	158	143	165	181	142	151	1.948	1.818	3.766	7	
7. Кролевецкій . . .	328	269	235	271	260	260	257	235	199	213	200	237	205	234	224	163	131	149	148	166	149	146	159	2.574	2.467	5.041	8	
8. Мглинскій . . .	299	275	223	233	182	209	132	149	119	109	177	227	198	209	171	140	144	150	152	170	142	147	133	2.175	2.047	4.222	9	
9. Новгородъ-Сѣверскій . . .	276	300	253	262	276	238	250	197	206	168	210	246	204	253	211	206	164	210	210	222	220	252	233	2.860	2.560	5.420	10	
10. Новозыбковскій . . .	223	230	211	208	187	187	198	161	166	150	192	230	228	238	226	144	161	197	161	181	149	180	171	2.347	2.189	4.536	11	
11. Нѣжинскій . . .	249	238	263	217	201	169	142	120	176	138	170	204	165	181	174	140	122	150	139	146	151	158	116	2.185	1.884	4.069	12	
12. Остерскій . . .	279	246	243	235	203	186	182	160	172	154	193	254	218	257	209	165	125	176	205	224	188	236	176	2.584	2.259	4.843	13	
13. Сосницкій . . .	246	268	201	212	182	178	158	146	156	141	150	219	215	177	178	157	150	171	123	160	164	194	169	2.171	2.081	4.252	14	
14. Стародубскій . . .	417	358	341	302	282	258	227	245	239	222	246	249	239	250	237	260	240	300	282	269	273	257	243	3.337	3.081	6.418	15	
15. Суражскій . . .	4.120	3.811	3.460	3.413	3.092	2.860	2.700	2.576	2.446	2.258	2.676	3.321	2.964	3.283	2.963	2.475	2.249	2.632	2.561	2.698	2.703	2.780	2.593	35.683	33.182	68.865		
Итого . . .																												
Въ числѣ:																												
православныхъ . . .	3.951	3.665	3.301	3.283	2.932	2.725	2.545	2.452	2.273	2.131	2.521	3.142	2.820	3.115	2.839	2.346	2.118	2.500	2.429	2.566	2.567	2.623	2.446	33.815	31.590	65.405		
евреевъ . . .	91	59	75	62	64	51	75	41	91	50	91	109	69	97	57	64	37	67	41	59	49	82	56	965	617	1.582		
въ г. Черниговѣ . . .	40	26	34	30	16	19	39	29	32	26	37	43	22	24	27	28	26	30	26	30	31	34	34	375	325	700		
„ „ Нѣжинѣ . . .	42	43	34	34	37	29	57	31	47	30	44	59	66	62	56	30	39	33	23	33	27	33	33	505	451	956		
„ проч. городахъ . . .	219	181	175	143	168	159	160	153	178	160	175	213	217	218	159	141	122	152	129	169	135	180	149	2.148	1.838	3.986		
„ уѣздахъ . . .	3.819	3.561	3.217	3.206	2.871	2.653	2.444	2.363	2.189	2.042	2.420	3.066	2.659	2.979	2.724	2.277	2.060	2.421	2.379	2.470	2.511	2.542	2.377	32.655	30.568	63.223		
49. Эзяндская.	179	168	142	141	147	138	129	125	137	117	124	180	152	155	142	113	122	143	115	133	164	136	140	1.718	1.633	3.351	1	
1. Ревельскій . . .	150	122	134	113	138	128	97	105	107	108	91	150	108	116	109	90	102	86	83	107	105	96	94	1.362	1.245	2.607	2	
2. Везенбергскій . . .	43	55	57	42	55	44	51	34	35	20	43	43	31	37	45	42	36	37	33	34	67	50	36	527	470	997	3	
3. Вейсенштейнскій . . .	75	84	65	75	82	73	74	57	63	45	48	62	44	71	44	63	50	51	46	65	72	67	59	786	687	1.473	4	
4. Гапсальскій . . .	447	429	398	371	422	383	351	321	342	290	306	435	335	379	340	308	310	317	277	339	408	349	329	4.393	4.035	8.428		
Итого . . .																												
Въ т. ч.:																												
православныхъ . . .	35	17	31	39	48	36	38	37	38	28	45	57	38	48	34	30	30	29	27	27	30	31	31	456	374	830		
протестантовъ . . .	408	411	363	331	370	347	308	284	302	261	260	377	297	328	305	277	277	287	250	311	381	315	297	3.906	3.649	7.555		
въ г. Ревелѣ . . .	57	63	72	51	76	64	66	52	62	62	58	95	88	75	80	60	65	78	57	47	6							



ГУБЕРНИИ и УѢЗДЫ. Gouvernements et districts.	Январь. Janvier.		Февраль. Février.		Мартъ. Mars.		Апрѣль. Avril.		Май. Mai.		Юнь. Juin.		Итого. Total.
	м. h.	ж. f.	м. h.	ж. f.	м. h.	ж. f.	м. h.	ж. f.	м. h.	ж. f.	м. h.	ж. f.	
	1	2	3	4	5	6	7	8	9	10	11	12	
9. Рыбинскій . . . . .	111	117	136	151	171	154	154	121	134	105	157	157	157
10. Угличскій . . . . .	141	166	137	167	146	158	124	135	123	120	159	159	159
<b>Итого . . . . .</b>	<b>1.520</b>	<b>1.536</b>	<b>1.476</b>	<b>1.568</b>	<b>1.792</b>	<b>1.802</b>	<b>1.624</b>	<b>1.612</b>	<b>1.431</b>	<b>1.426</b>	<b>2.025</b>	<b>1.986</b>	<b>3.587</b>
50. Ярославская.													
Въ т. ч.:													
православныхъ . . . . .	1.520	1.536	1.476	1.568	1.792	1.802	1.624	1.612	1.431	1.426	2.025	1.986	3.587
въ г. Ярославль . . . . .	147	116	121	96	185	131	145	124	122	94	166	166	3.587
„ „ Рыбинскъ . . . . .	45	28	45	43	59	37	57	35	51	30	49	49	198
„ проч. городахъ . . . . .	75	74	71	80	86	82	88	61	68	61	101	101	84
„ уѣздахъ . . . . .	1.253	1.318	1.239	1.349	1.462	1.552	1.334	1.392	1.190	1.241	1.709	1.709	3.171
<b>В С Е Г О . . . . .</b>	<b>148.200</b>	<b>138.686</b>	<b>127.716</b>	<b>120.934</b>	<b>134.382</b>	<b>125.235</b>	<b>123.507</b>	<b>113.543</b>	<b>118.938</b>	<b>108.549</b>	<b>172.378</b>	<b>155.991</b>	<b>32.868</b>
Въ томъ числѣ:													
православныхъ . . . . .	128.002	120.247	110.770	104.979	117.269	109.786	108.151	99.578	103.975	94.870	156.193	141.745	33.454
старообрядцевъ . . . . .	1.517	1.399	1.294	1.222	1.448	1.317	1.247	1.294	1.322	1.284	1.691	1.564	1.735
римско-католиковъ . . . . .	6.547	6.117	5.487	5.172	5.208	4.896	4.622	4.220	4.377	4.041	4.461	4.000	1.735
протестантовъ . . . . .	3.645	3.488	3.157	3.105	3.394	3.020	2.805	2.753	2.805	2.523	2.731	2.350	5.054
армяно-грегоріанъ . . . . .	58	40	37	40	60	32	47	36	40	23	58	58	3.339
евреевъ . . . . .	3.411	2.584	2.955	2.364	2.897	2.202	2.676	1.932	2.582	1.853	2.797	2.000	56
магометанъ . . . . .	4.829	4.630	3.838	3.890	3.918	3.807	3.817	3.605	3.669	3.798	4.297	4.110	3.181
идолопоклонниковъ . . . . .	191	181	178	162	188	175	142	125	168	157	150	120	56
въ главн. городахъ . . . . .	9.658	8.053	8.729	7.218	9.522	7.796	9.176	7.640	10.173	8.130	13.140	11.120	5.795
„ проч. городахъ . . . . .	6.896	5.958	5.775	5.208	6.297	5.616	5.980	4.987	6.022	5.158	8.247	6.800	254
„ уѣздахъ . . . . .	131.646	124.675	113.212	108.508	118.563	111.823	108.351	100.916	102.743	95.261	150.991	138.050	8.576
													31.491

Примѣчаніе: Общіе итоги умершихъ римско-католическаго, протестантскаго и прочихъ вѣроисповѣданій, кромѣ православнаго, являются съ приведенными въ этой таблицѣ губернскими ихъ итогами, такъ какъ данныя объ умершихъ этихъ вѣроисповѣданій вслѣдствіе ихъ незначительности, по нѣкоторымъ губерніямъ не печатаются.



Губерніи и уѣзды. Gouvernements et districts.	Возрасты. Ages.		До 1 мѣсяца. Au-dessous d'un mois.		1—3 м. 1—3 m.		3—6 м. 3—6 m.		Отъ 6 мѣсяц. до 1 года De 6 m. à 1 an.		1—2		2—3		3—4		4—5		5—10		10—15		15—20		20—25		25—30		
	м. h.	ж. f.	м. h.	ж. f.	м. h.	ж. f.	м. h.	ж. f.	м. h.	ж. f.	м. h.	ж. f.	м. h.	ж. f.	м. h.	ж. f.	м. h.	ж. f.	м. h.	ж. f.	м. h.	ж. f.	м. h.	ж. f.	м. h.	ж. f.	м. h.	ж. f.	
	1.	2.	3.	4.	5.	6.	7.	8.	9.	10.	11.	12.	13.	14.	15.	16.	17.	18.	19.	20.	21.	22.	23.	24.	25.	26.	27.	28.	29.
1. Архангельскій . . . . .	114	76	104	81	79	60	82	79	99	78	70	53	53	38	46	104	85	40	22	28	30	48	15	34	19	1			
	20	15	15	20	11	19	35	32	35	40	30	16	17	21	15	43	29	12	12	7	5	4	9	12	2	2			
	27	18	25	24	33	23	55	53	95	59	52	48	41	35	30	88	69	16	13	7	6	13	11	7	2	3			
	39	26	41	35	41	34	59	77	78	63	32	19	19	17	17	45	47	12	34	14	14	23	12	19	18	4			
	90	70	52	39	50	36	56	54	94	77	32	32	33	24	26	62	37	14	17	10	6	14	9	12	9	5			
	55	40	45	31	42	38	97	71	117	108	55	62	68	67	51	77	71	28	13	10	8	12	9	9	9	6			
	57	41	48	48	52	32	54	49	75	60	65	43	49	35	26	71	72	17	17	8	7	7	10	8	4	7			
	75	53	44	40	41	34	59	36	74	69	58	53	37	32	39	80	93	25	25	13	12	9	20	10	8				
	124	96	121	103	123	114	171	110	104	86	65	65	50	47	42	102	87	27	26	21	23	31	24	31	23	9			
<b>Итого</b>	<b>601</b>	<b>435</b>	<b>495</b>	<b>421</b>	<b>472</b>	<b>390</b>	<b>668</b>	<b>561</b>	<b>771</b>	<b>658</b>	<b>480</b>	<b>391</b>	<b>365</b>	<b>315</b>	<b>292</b>	<b>672</b>	<b>590</b>	<b>191</b>	<b>179</b>	<b>117</b>	<b>111</b>	<b>161</b>	<b>105</b>	<b>152</b>	<b>96</b>				
въ т. ч.:																													
православныхъ	599	435	495	421	472	389	666	559	770	658	479	391	365	315	292	672	589	191	179	116	111	159	105	151	95				
въ г. Архангельскъ	50	32	40	40	27	19	27	30	31	23	23	12	18	12	10	21	21	12	7	19	12	23	11	27	12				
„ проч. городахъ	36	17	22	15	18	24	29	24	38	27	25	14	20	20	10	30	26	11	6	9	4	14	10	10	4				
въ уѣздахъ	515	386	433	366	427	347	612	507	702	608	432	305	329	284	272	621	543	168	166	89	95	124	84	115	80				
2. Астраханская . . . . .	472	397	293	254	437	336	656	581	512	556	254	139	135	88	74	168	164	58	49	72	59	87	100	107	88	1			
	148	113	93	71	101	100	217	189	264	259	126	77	85	34	38	70	60	23	12	17	9	14	19	12	15	2			
	63	33	38	26	61	57	97	94	112	89	35	28	20	16	17	33	31	20	22	9	15	16	18	13	19	3			
	457	365	291	210	281	248	450	429	521	515	240	165	158	133	119	172	204	58	50	68	79	57	50	52	75	4			
	233	171	146	119	146	134	321	255	341	327	161	105	102	56	61	96	115	35	43	32	42	24	33	28	28	5			
	<b>Итого</b>	<b>1.373</b>	<b>1.079</b>	<b>861</b>	<b>680</b>	<b>1.026</b>	<b>875</b>	<b>1.741</b>	<b>1.548</b>	<b>1.750</b>	<b>1.746</b>	<b>816</b>	<b>514</b>	<b>500</b>	<b>327</b>	<b>309</b>	<b>539</b>	<b>574</b>	<b>194</b>	<b>176</b>	<b>198</b>	<b>204</b>	<b>198</b>	<b>220</b>	<b>212</b>	<b>225</b>			
	въ т. ч.:																												
	православныхъ	1.265	996	784	631	949	811	1.578	1.395	1.589	1.590	727	464	450	283	286	452	499	150	147	160	158	158	166	178	183			
	магометанъ	79	62	52	35	56	43	128	118	110	116	59	33	38	30	14	74	58	25	18	28	38	31	49	28	37			
въ г. Астрахани	258	213	142	132	235	157	410	335	290	331	151	83	79	45	42	100	82	34	32	45	32	60	56	72	56				
„ проч. городахъ	37	14	21	18	27	37	47	24	40	34	12	12	10	6	7	12	25	9	3	3	9	2	9	11	7				
въ уѣздахъ	1.078	852	698	530	764	681	1.284	1.189	1.420	1.381	653	419	411	276	260	427	467	151	141	150	163	136	155	129	162				
3. Бессарабская . . . . .	389	288	206	140	234	164	636	564	730	683	284	184	151	147	133	248	252	102	127	114	145	71	110	99	97	1			
	467	323	200	194	213	142	360	294	336	294	119	93	60	51	49	120	116	77	87	94	127	84	97	68	99	2			
	159	122	200	168	154	120	328	262	275	239	145	109	80	48	38	123	92	54	70	62	70	59	68	36	61	3			
	164	128	67	64	109	78	314	260	281	258	81	56	45	58	44	84	103	58	87	65	99	73	86	46	77	4			
	326	271	98	108	162	152	276	230	243	201	85	62	47	38	36	90	87	57	73	66	101	85	64	63	66	5			
	185	133	109	60	265	269	541	418	432	397	145	92	79	79	71	150	138	83	107	77	86	89	71	84	90	6			
	158	95	76	73	116	95	277	236	226	173	93	29	35	51	40	86	76	37	48	64	68	63	58	42	62	7			
	283	199	140	107	137	90	372	306	261	219	105	73	76	49	60	182	163	98	110	89	121	81	99	59	83	8			
	<b>Итого</b>	<b>2.131</b>	<b>1.559</b>	<b>1.096</b>	<b>914</b>	<b>1.390</b>	<b>1.110</b>	<b>3.104</b>	<b>2.570</b>	<b>2.784</b>	<b>2.464</b>	<b>1.057</b>	<b>698</b>	<b>573</b>	<b>521</b>	<b>471</b>	<b>1.083</b>	<b>1.027</b>	<b>566</b>	<b>709</b>	<b>631</b>	<b>817</b>	<b>605</b>	<b>653</b>	<b>497</b>	<b>635</b>			
въ т. ч.:																													
православныхъ	1.782	1.302	947	763	1.181	973	2.733	2.260	2.414	2.101	921	625	499	414	381	945	917	489	651	551	727	526	586	448	538				
протестантовъ	95	69	32	47	29	22	31	34	43	59	19	17	12	13	10	32	25	20	13	19	14	21	21	8	12				
евреевъ	203	140	97	84	136	70	302	234	296	267	104	47	54	82	66	86	66	51	36	48	65	42	40	38	72				
въ г. Кишиневъ	168	130	78	67	97	67	175	171	194	196	95	46	54	44	41	80	81	35	48	43	44	38	47	50	47				
„ проч. городахъ	255	171	110	89	143	123	269	230	227	188	95	49	44	36	43	52	58	39	62	55	71	87	50	49	59				
въ уѣздахъ	1.708	1.258	908	758	1.150	920	2.660	2.169	2.363	2.080	867	603	475	441	387	951	888	492	599	533	702	480	556	398	529				
4. Виленская . . . . .	434	287	300	222	308	223	459	363	551	463	256	141	110	69	78	208	181	84	88	106	124	120	129	141	133	1			
	159	114	157	126	203	144	307	232	328	280	158	95	88	60	71	143	135	63	62	47	64	48	62	67	73	2			
	187	131	217	148	219	175	279	235	319	316	190	111	76	49	50	131	132	89	63	87	62	82	59	90	3				
	153	92	161	149	166	132	283	228	283	252	151	64	76	50	33	136	109	86	58	68	113	52	101	68	119	4			
	199	124	179	139	188	136	279	258	336	252	195	93	97	64	52	161	135	82	74	73	71	78	72	68	78	5			
	140	134	144	115	159	147	191	183	225	212	165	102	92	68	49	145	127	36	61	49	64	50	43	43	57	6			
	141	114	160	160	196	160																							



Губерніи и уѣзды. Gouvernements et districts.	30—35		35—40		40—45		45—50		50—55		55—60		60—65		65—70		70—75		75—80		80 лѣтъ и выше. 80 ans et au-dessus.		Неизвѣст- ныхъ лѣтъ. Age inconnu.		В С Е Г О. T O T A L.				
	м. л.	ж. л.	м. л.	ж. л.	м. л.	ж. л.	м. л.	ж. л.	м. л.	ж. л.	м. л.	ж. л.	м. л.	ж. л.	м. л.	ж. л.	м. л.	ж. л.	м. л.	ж. л.	м. л.	ж. л.	м. л.	ж. л.	м. л.	ж. л.			
	28	29	30	31	32	33	34	35	36	37	38	39	40	41	42	43	44	45	46	47	48	49	50	51	25	53			
1. Архангельская.	1. Архангельскій . . .	36	18	43	19	33	14	42	24	31	28	39	20	40	26	29	39	41	39	37	43	24	43	—	—	1.288	1.018	1	
	2. Александровскій . . .	5	3	10	6	9	1	8	3	6	3	6	5	4	5	6	5	4	10	3	7	4	4	—	—	326	292	2	
	3. Кемскій . . . . .	11	4	8	6	16	10	9	8	15	3	11	12	13	11	13	11	9	20	11	10	12	27	—	—	629	524	3	
	4. Мезенскій . . . . .	6	6	13	8	8	11	14	11	15	6	6	7	6	11	17	14	16	14	8	14	18	11	—	—	565	547	4	
	5. Онежскій . . . . .	11	7	8	12	20	8	16	8	11	13	24	18	14	26	17	30	24	37	11	31	8	41	—	—	706	689	5	
	6. Печорскій . . . . .	8	11	3	19	12	12	11	8	10	7	10	10	8	10	18	10	10	15	16	12	13	16	—	—	795	731	6	
	7. Пинежскій . . . . .	6	6	6	8	26	2	9	8	9	7	11	13	14	16	17	19	28	14	22	15	9	11	—	—	697	585	7	
	8. Холмогорскій . . . . .	9	7	15	5	9	19	12	14	16	23	16	18	23	19	21	37	34	22	33	18	38	—	—	786	734	8		
	9. Шенкурскій . . . . .	25	25	25	20	25	26	27	20	24	22	41	35	39	38	43	50	39	54	45	40	20	32	—	—	1.406	1.231	9	
Итого . . . . .	117	87	131	103	158	92	155	102	135	105	171	145	156	166	179	199	208	237	175	205	126	223	—	—	7.198	6.351			
въ т. ч.:	православныхъ . . . . .	116	87	129	102	158	92	155	102	134	105	167	145	155	166	179	199	205	236	174	205	124	223	—	—	7.172	6.342		
	въ г. Архангельскѣ . . . . .	20	10	23	9	19	6	23	13	18	13	23	9	20	12	12	12	16	13	7	12	6	18	—	—	511	374		
	» проч. городахъ . . . . .	6	6	9	6	16	6	8	9	14	6	13	8	13	10	11	7	11	14	10	12	1	13	—	—	388	305		
	» уѣздахъ . . . . .	91	71	99	88	123	80	124	80	103	86	135	128	123	144	156	180	181	210	158	181	119	192	—	—	6.299	5.672		
2. Астраханская.	1. Астраханскій . . . . .	99	71	114	66	147	71	122	81	131	96	133	82	125	92	122	91	114	106	59	55	84	114	—	—	4.593	3.949	1	
	2. Евотаевскій . . . . .	9	15	12	16	18	19	15	7	24	15	31	22	27	34	20	22	30	21	17	29	27	—	—	1.428	1.298	2		
	3. Красноярскій . . . . .	6	9	19	13	11	16	22	17	11	14	24	12	12	16	19	22	15	16	9	11	15	9	—	—	704	632	3	
	4. Царевскій . . . . .	39	46	52	64	53	58	57	57	68	42	68	54	77	82	62	72	71	76	49	64	111	121	—	—	3.652	3.500	4	
	5. Черноярскій . . . . .	26	30	23	30	24	22	26	24	21	27	24	22	31	35	40	40	26	31	26	31	61	61	—	—	2.052	1.931	5	
	Итого . . . . .	179	171	220	189	253	186	242	186	255	194	280	190	272	259	263	247	256	250	160	187	300	332	—	—	12.429	11.310		
	въ т. ч.:	православныхъ . . . . .	153	141	187	161	219	161	205	165	232	158	230	161	225	230	222	208	215	224	136	164	271	301	—	—	11.032	10.091	
		магометанъ . . . . .	19	23	23	25	30	19	27	15	17	25	38	21	37	20	30	30	27	15	14	15	18	17	—	—	1.013	912	
		въ г. Астрахани . . . . .	67	38	85	42	93	49	88	59	90	66	90	44	79	58	72	51	74	64	40	38	50	80	—	—	2.753	2.242	
» проч. городахъ . . . . .		3	5	9	6	6	7	9	3	8	4	6	5	9	4	10	8	19	8	4	6	18	19	—	—	340	284		
» уѣздахъ . . . . .	109	128	126	141	154	130	145	124	157	124	184	143	184	197	181	188	163	178	116	143	232	233	—	—	9.336	8.784			
3. Бессарабская.	1. Кишиневскій . . . . .	106	111	134	120	146	117	176	117	168	89	209	158	150	151	181	154	122	107	125	117	94	79	35	25	5.090	4.470	1	
	2. Аккерманскій . . . . .	73	90	84	96	90	78	81	74	83	75	121	90	90	116	109	101	102	82	71	97	67	—	—	3.300	2.959	2		
	3. Бендерскій . . . . .	48	67	57	63	58	53	59	45	58	48	79	62	79	56	100	76	76	59	83	59	76	50	—	—	2.525	2.172	3	
	4. Бѣлецкій . . . . .	57	62	68	101	89	60	94	88	72	68	138	122	87	90	132	79	65	54	68	47	60	53	2	—	2.388	2.222	4	
	5. Измайлскій . . . . .	61	50	92	84	84	67	69	71	80	53	132	94	82	105	156	96	87	71	103	78	111	81	—	—	2.708	2.359	5	
	6. Оргѣевскій . . . . .	62	68	76	94	79	53	83	77	88	52	134	92	94	86	127	128	103	70	88	80	82	58	2	—	3.349	2.913	6	
	7. Сорокскій . . . . .	38	58	59	51	76	71	80	80	81	60	93	82	83	76	86	93	71	69	77	38	71	40	—	—	2.133	1.837	7	
	8. Хотинскій . . . . .	70	78	85	114	61	81	126	138	102	70	128	145	127	132	112	148	96	78	85	77	78	71	3	3	3.002	2.869	8	
	Итого . . . . .	515	584	655	723	683	580	768	690	732	515	1.034	862	792	786	1.010	883	721	610	711	567	669	499	42	31	24.495	21.801		
въ т. ч.:	православныхъ . . . . .	451	525	581	650	598	510	663	606	617	456	909	769	661	680	910	790	611	520	629	475	579	406	39	27	21.224	18.952		
	протестантовъ . . . . .	11	22	13	11	17	18	10	16	18	9	14	17	16	18	12	13	12	7	8	10	11	10	—	—	521	514		
	евреевъ . . . . .	48	36	52	56	56	45	79	58	80	44	91	70	97	73	79	67	86	64	61	69	63	70	1	1	2.325	1.934		
	въ г. Кишиневѣ . . . . .	48	38	61	52	61	40	73	36	75	34	82	60	64	56	63	47	49	36	47	43	34	38	32	25	1.832	1.570		
» проч. городахъ . . . . .	63	37	84	70	91	63	94	61	94	50	129	80	76	84	113	88	81	90	109	87	85	80	2	2	2.487	2.053			
» уѣздахъ . . . . .	404	509	510	601	531	477	601	593	563	431	823	722	652	646	834	748	591	484	555	437	550	381	8	4	20.176	18.178			
4. Виленская.	1. Виленскій . . . . .	91	98	133	109	113	86	110	83	115	113	153	140	159	153	174	199	183	214	163	155	200	176	—	—	4.771	4.185	1	
	2. Вилейскій . . . . .	57	86	59	85	57	51	86	65	59	80	102	70	102	117	107	99	92	97	67	53	114	89	—	—	2.737	2.486	2	
	3. Дисненскій . . . . .	54	62	67	91	49	48	42	42	65	70	65	80	100	109	94	103	111	103	86	42	133	80	—	—	2.798	2.606	3	
	4. Лидскій . . . . .	62	77	66	95	56	51	67	82	72	84	98	101	95	106	138	99	115	82	94	92	144	88	—	—	2.728	2.557	4	
	5. Ошмянскій . . . . .	57	79	80	90	67	71	76	75	78	76	126	120	110	101	111	116	117	108	92	72	169	104	—	—	3.078	2.678	5	
	6. Свенцянскій . . . . .	48	50	66	55	41	43	69	92	96	74	95	97	82	84	103	103	87	93	77	62	90	81	—	—	2.371	2.293	6	
	7. Трокскій . . . . .	47	60	65	81	56	46																						



Губерніи и уѣзды. Gouvernements et districts.	Возрасты. Ages.		До 1 мѣсяца. Au-dessous d'un mois.		1—3 м.		3—6 м.		Отъ 6 мѣсяцъ до 1 года. De 6 m. à 1 a.		1—2		2—3		3—4		4—5		5—10		10—15		15—20		20—25		25—30		№
	м. h.	ж. f.	м. h.	ж. f.	м. h.	ж. f.	м. h.	ж. f.	м. h.	ж. f.	м. h.	ж. f.	м. h.	ж. f.	м. h.	ж. f.	м. h.	ж. f.	м. h.	ж. f.	м. h.	ж. f.	м. h.	ж. f.	м. h.	ж. f.	м. h.	ж. f.	
5. Витебская.																													
1. Витебскій . . . . .	223	134	219	143	214	191	304	252	291	238	141	109	70	51	54	132	131	56	44	49	64	56	66	57	62	1			
2. Велижскій . . . . .	217	168	216	168	246	223	245	213	215	239	121	67	65	33	38	83	71	23	34	21	40	24	29	25	37	2			
3. Городокскій . . . . .	159	116	158	142	186	149	257	230	255	274	121	59	77	39	41	70	69	23	36	27	47	33	33	33	33	3			
4. Двинскій . . . . .	146	115	164	140	192	162	310	227	258	202	102	54	59	34	42	94	101	66	50	75	77	112	75	86	78	4			
5. Дриссенскій . . . . .	120	109	118	105	131	124	196	180	187	177	83	41	52	22	25	39	52	18	22	14	38	28	31	33	48	5			
6. Лепельскій . . . . .	197	156	152	118	185	146	221	211	224	189	132	59	58	20	43	73	78	32	48	47	58	50	65	34	65	6			
7. Люцинскій . . . . .	127	82	123	93	145	92	162	149	180	172	92	61	66	37	28	64	79	36	35	23	43	37	48	46	47	7			
8. Невельскій . . . . .	209	150	150	143	225	183	332	259	279	269	137	65	71	40	39	64	78	33	25	24	32	43	34	34	45	8			
9. Полоцкій . . . . .	110	82	95	89	142	101	200	164	208	172	120	67	55	37	37	109	81	40	34	46	68	49	54	61	57	9			
10. Рѣжидскій . . . . .	75	57	63	65	92	81	141	122	154	114	86	44	36	26	21	62	45	32	24	42	43	42	43	47	47	10			
11. Себежскій . . . . .	142	100	144	96	149	118	235	223	233	207	130	80	89	31	25	65	81	27	29	25	31	28	27	27	45	11			
Итого . . . . .	1.725	1.269	1.602	1.302	1.907	1.570	2.603	2.230	2.484	2.253	1.265	706	698	370	393	855	866	386	381	393	541	502	505	483	564				
Въ томъ числѣ:																													
православныхъ . . . . .	1.400	1.049	1.202	993	1.424	1.220	1.872	1.683	1.722	1.663	901	483	499	240	278	522	579	217	210	220	328	287	301	264	346				
римско-католиковъ . . . . .	268	169	287	238	368	274	506	402	464	411	227	150	141	83	79	191	181	85	88	90	142	127	138	142	163				
протестантовъ . . . . .	18	12	24	18	23	8	34	20	39	30	17	7	14	9	8	14	19	11	3	14	15	7	19	14	8				
евреевъ . . . . .	26	20	56	26	66	37	134	77	192	102	88	59	27	29	11	94	53	38	24	42	41	57	37	45	36				
въ г. Витебскѣ . . . . .	39	31	53	29	66	51	111	59	96	65	46	41	20	24	12	51	48	18	12	14	18	24	24	23	21				
» » Двинскѣ . . . . .	57	64	60	67	57	56	114	88	81	71	35	16	12	12	15	29	22	20	8	25	26	54	16	30	26				
» проч. городахъ . . . . .	50	48	57	40	55	52	82	67	112	83	45	14	18	17	15	48	26	18	14	19	21	28	33	28	19				
» уѣздахъ . . . . .	1.579	1.126	1.432	1.166	1.729	1.411	2.296	2.016	2.195	2.034	1.139	635	648	317	351	727	770	330	347	335	476	396	432	402	498				
6. Владимірская.																													
1. Владимірскій . . . . .	351	348	317	305	320	263	382	374	299	291	124	94	102	31	42	91	85	84	71	58	48	58	50	68	70	1			
2. Александровскій . . . . .	273	211	305	283	318	250	339	284	269	226	88	37	48	25	35	52	54	22	29	23	39	29	35	31	36	2			
3. Вязниковскій . . . . .	220	209	170	149	158	163	131	130	109	98	79	78	72	70	66	80	91	50	44	54	42	58	52	59	61	3			
4. Гороховецкій . . . . .	255	233	186	189	162	186	166	179	116	129	47	40	35	25	27	101	98	36	34	29	17	33	26	30	29	4			
5. Ковровскій . . . . .	371	285	372	284	365	289	333	308	278	266	113	59	46	44	43	89	93	25	24	27	49	36	40	33	49	5			
6. Меленковскій . . . . .	347	320	316	311	229	262	206	198	164	184	137	45	123	85	81	93	98	71	63	45	45	58	50	55	59	6			
7. Муромскій . . . . .	324	324	301	347	294	294	152	168	125	124	118	66	108	100	76	117	113	78	81	41	47	48	36	43	41	7			
8. Переяславскій . . . . .	351	274	298	273	253	226	307	253	286	264	119	60	52	30	39	69	55	18	29	23	37	21	31	23	28	8			
9. Покровскій . . . . .	423	310	469	382	492	425	570	508	404	399	148	60	66	35	37	105	95	38	37	37	54	33	56	50	58	9			
10. Судогодскій . . . . .	237	235	190	208	153	166	120	161	110	136	101	74	69	59	61	90	92	71	71	53	46	33	32	50	32	10			
11. Суздальскій . . . . .	399	325	354	288	283	251	354	338	420	396	167	76	85	28	47	64	86	23	34	26	33	24	23	34	33	11			
12. Шуйскій . . . . .	474	475	490	441	396	410	380	378	229	243	182	98	117	82	80	174	151	66	58	88	70	90	71	79	48	12			
13. Юрьевскій . . . . .	399	311	324	252	275	262	246	250	218	232	77	30	21	18	31	26	38	22	27	16	23	25	37	30	29	13			
Итого . . . . .	4.424	3.860	4.092	3.712	3.698	3.447	3.686	3.529	3.027	2.988	1.500	57	944	632	665	1.151	1.149	604	602	520	550	546	539	585	573				
Въ т. ч.:																													
православныхъ . . . . .	4.424	3.860	4.092	3.712	3.698	3.447	3.686	3.529	3.027	2.988	1.500	57	944	632	665	1.151	1.149	604	602	520	550	546	539	585	573				
въ г. Владимірѣ . . . . .	30	30	25	21	24	23	24	31	25	25	20	16	19	6	8	6	5	6	2	8	4	8	9	11	13				
» » Иваново-Вознес. . . . .	135	163	183	139	144	140	97	89	58	70	77	30	37	36	35	63	46	11	5	33	19	34	20	21	9				
» проч. городахъ . . . . .	194	165	183	152	214	210	225	209	180	159	97	44	48	33	32	61	72	26	24	28	26	48	48	53	46				
» уѣздахъ . . . . .	4.065	3.502	3.701	3.400	3.316	3.074	3.340	3.200	2.764	2.734	1.306	7	840	557	590	1.021	1.026	561	571	451	501	456	462	500	505				
7. Вологодская.																													
1. Вологодскій . . . . .	354	318	317	333	301	253	364	310	312	304	162	142	89	63	66	167	160	54	84	55	79	60	71	56	74	1			
2. Великоустюгскій . . . . .	391	301	346	282	332	275	405	372	386	347	210	196	143	129	109	252	235	62	61	46	58	37	37	38	53	2			
3. Вельскій . . . . .	192	149	209	161	154	147	170	124	142	152	87	65	68	42	49	126	116	39	45	36	36	32	31	25	38	3			
4. Грязовецкій . . . . .	296	237	205	227	224	171	216	196	255	237	156	138	96	91	72	185	211	42	64	36	52	42	38	34	41	4			
5. Кадниковскій . . . . .	503	409	487	458	417	364	433	388	364	360	157	107	116	86	69	187	149	72	70	55	59	59	58	59	63	5			
6. Никольскій . . . . .	527	370	536	455	582	456	674	638	705	598	394	435	216	180	160	437	368	91	103	61	69	52	8						







Губернии и уѣзды. Gouvernements et districts.	До 1 мѣсяца. Au-dessous d'un mois.		1—3 м. 1—3 m.		3—6 м. 3—6 m.		Отъ 6 мѣсяц. до 1 года. De 6 m. à 1 an.		1—2		2—3		3—4		4—5		5—10		10—15		15—20		20—25		25—30		№
	м. л.	ж. ф.	м. л.	ж. ф.	м. л.	ж. ф.	м. л.	ж. ф.	м. л.	ж. ф.	м. л.	ж. ф.	м. л.	ж. ф.	м. л.	ж. ф.	м. л.	ж. ф.	м. л.	ж. ф.	м. л.	ж. ф.	м. л.	ж. ф.	м. л.	ж. ф.	
	1.	2.	3.	4.	5.	6.	7.	8.	9.	10.	11.	12.	13.	14.	15.	16.	17.	18.	19.	20.	21.	22.	23.	24.	25.	26.	
8. Волынская.																											
1. Житомирскій . . . . .	577	401	343	263	324	241	524	435	519	451	269	155	158	115	91	219	248	93	127	119	136	152	138	129	150	1	
2. Владиміровольскій . . . . .	478	341	242	204	214	157	349	254	365	298	224	171	145	122	87	252	219	96	104	102	102	89	104	97	106	2	
3. Дубенскій . . . . .	329	239	184	120	166	102	269	233	273	209	179	101	84	87	94	152	153	65	65	56	68	60	89	57	72	3	
4. Заславскій . . . . .	375	268	204	154	205	135	297	231	297	266	189	83	118	73	84	148	157	70	87	77	117	83	104	71	94	4	
5. Ковельскій . . . . .	349	245	175	150	190	133	267	216	287	212	168	111	88	82	73	188	147	83	77	68	80	86	79	61	100	5	
6. Кременецкій . . . . .	332	260	190	130	155	122	252	178	245	223	167	95	84	63	58	154	156	78	85	68	96	79	89	66	84	6	
7. Луцкій . . . . .	394	303	215	205	227	155	304	269	274	269	165	111	95	93	81	141	154	77	75	71	85	90	90	64	86	7	
8. Новоградволинскій . . . . .	471	378	306	188	307	178	414	385	489	421	223	165	154	100	99	247	252	119	109	93	139	120	133	107	121	8	
9. Овручскій . . . . .	280	218	230	203	238	149	366	284	410	306	206	165	131	110	99	226	222	67	64	68	67	57	79	75	82	9	
10. Острожскій . . . . .	383	304	256	200	263	245	441	413	412	371	187	79	94	62	62	107	117	51	64	45	81	63	75	65	52	10	
11. Ровенскій . . . . .	332	240	262	204	211	167	341	289	447	352	235	128	115	87	82	171	187	74	79	104	103	91	100	102	102	11	
12. Староконстантинов. . . . .	335	219	178	129	157	115	272	224	243	239	147	107	92	71	71	161	171	90	84	62	106	99	79	62	72	12	
Итого . . . . .	4.635	3.416	2.785	2.150	2.657	1.899	4.096	3.411	4.261	3.617	2.449	1.471	1.358	1.065	981	2.166	2.183	963	1.020	933	1.180	1.069	1.159	956	1.121		
Въ т. числѣ: православныхъ . . . . .	3.897	2.824	2.260	1.757	2.163	1.583	3.290	2.859	3.326	2.976	2.003	1.148	1.134	845	821	1.650	1.794	718	823	668	911	817	936	765	881		
" римско-католиковъ . . . . .	181	139	182	138	163	143	249	229	300	226	170	137	125	94	88	182	181	104	88	91	134	103	89	75	94		
" протестантовъ . . . . .	357	288	168	153	121	76	132	117	136	134	67	45	37	26	27	69	78	38	49	52	47	50	41	44	48		
" евреевъ . . . . .	193	159	169	92	202	91	418	198	488	270	205	134	58	99	43	260	124	100	59	117	79	97	90	70	95		
" въ г. Житомирѣ . . . . .	87	58	54	47	43	34	76	61	62	64	26	11	16	10	7	28	25	6	12	15	15	19	16	20	19		
" проч. городахъ . . . . .	172	129	94	75	96	70	186	120	189	142	76	56	30	34	22	91	52	37	31	32	40	61	39	49	36		
" уѣздахъ . . . . .	4.376	3.229	2.637	2.028	2.518	1.795	3.834	3.230	4.010	3.411	2.347	1.404	1.312	1.021	952	2.047	2.106	920	977	886	1.125	989	1.104	887	1.066		
9. Воронежская.																											
1. Воронежскій . . . . .	736	647	616	521	739	598	809	764	637	584	242	145	160	102	112	192	193	71	74	74	84	94	120	114	117	1	
2. Бирюченскій . . . . .	551	369	341	234	301	241	451	407	434	416	201	106	103	76	66	110	129	61	45	65	83	71	72	53	90	2	
3. Бобровскій . . . . .	775	596	583	496	645	621	905	885	749	755	311	140	161	114	114	185	192	77	84	80	95	65	99	75	101	3	
4. Богучарскій . . . . .	807	673	472	369	494	404	761	696	750	776	420	227	219	167	183	333	322	96	99	100	122	109	111	83	124	4	
5. Валуйскій . . . . .	422	365	274	204	301	255	405	408	495	443	227	118	103	66	85	164	137	60	55	47	57	53	64	41	50	5	
6. Задонскій . . . . .	274	211	206	193	263	229	250	251	213	233	98	46	46	38	36	65	63	32	22	33	42	32	39	39	54	6	
7. Землянскій . . . . .	428	368	386	330	481	427	514	470	409	385	189	97	78	61	63	123	102	45	47	61	80	50	72	78	94	7	
8. Коротоякскій . . . . .	390	298	259	247	338	307	518	442	450	444	205	106	136	83	72	176	156	66	60	60	75	47	81	54	77	8	
9. Нижнедѣвнцкій . . . . .	453	351	333	251	383	310	478	395	373	350	154	96	111	73	80	141	132	37	39	33	43	43	72	36	77	9	
10. Новохоперскій . . . . .	408	315	295	241	422	314	592	540	657	610	341	177	193	115	122	208	207	55	43	50	53	33	60	42	60	10	
11. Острогожскій . . . . .	736	516	520	380	507	399	747	636	691	607	316	157	171	86	99	218	224	72	97	91	122	97	102	72	119	11	
12. Павловскій . . . . .	401	313	238	193	358	338	517	510	579	466	231	128	115	97	82	168	143	52	55	46	57	40	50	45	69	12	
Итого . . . . .	6.381	5.022	4.523	3.659	5.232	4.443	6.947	6.404	6.437	6.069	2.935	1.543	1.596	1.078	1.114	2.083	2.000	724	720	740	913	734	942	732	1.032		
Въ т. числѣ: православныхъ . . . . .	6.373	5.007	4.506	3.651	5.220	4.435	6.915	6.372	6.401	6.045	2.926	1.529	1.586	1.065	1.106	2.068	1.985	716	715	734	907	726	934	725	1.020		
" въ г. Воронежѣ . . . . .	101	67	103	64	94	67	123	100	71	46	13	7	9	9	8	18	18	7	13	22	22	33	21	44	25		
" проч. городахъ . . . . .	69	56	50	44	80	60	93	85	68	48	24	15	14	13	11	41	29	11	11	16	20	18	12	23	15		
" уѣздахъ . . . . .	6.211	4.899	4.370	3.551	5.058	4.316	6.731	6.219	6.298	5.975	2.898	1.521	1.573	1.056	1.095	2.024	1.953	706	696	702	871	683	909	665	992		
10. Вятская.																											
1. Вятскій . . . . .	759	628	717	568	659	509	578	514	270	238	104	38	42	28	39	83	89	26	35	56	51	64	94	58	101	1	
2. Глазовскій . . . . .	1.150	921	1.030	851	991	844	1.177	1.088	867	875	379	193	194	144	147	251	206	63	101	90	98	94	140	102	142	2	
3. Елабужскій . . . . .	691	565	474	378	561	463	661	563	405	383	241	122	136	65	86	203	160	83	65	64	79	78	111	67	102	3	
4. Котельничскій . . . . .	779	605	668	613	622	495	758	596	451	468	230	108	131	82	79	183	202	71	79	48	93	59	103	59	97	4	
5. Малмыжскій . . . . .	814	734	712	676	739	616	909	876	625	625	269	174	160	90	113	202	187	65	72	60	82	71	93	71	110	5	
6. Нолинскій . . . . .	1.002	831	764	735	702	641	529	478	259	257	128	65	76	26	42	106	87	30	41	41	55	39	69	28	66	6	
7. Орловскій . . . . .	601	448	587	489	532	435	476	407	211	200	78	55	42	31	22	66	75	44	48	34	55	36	73	38	82	7	
8. Саранулскій . . . . .	1.084	945	1.152	990	1.086	982	1.220	1.137	896	862	461	288	306	191	215	330	348	73	70	85	117	113	114				



Губерніи и уѣзды. Gouvernements et districts.	30—35		35—40		40—45		45—50		50—55		55—60		60—65		65—70		70—75		75—80		80 лѣтъ и выше. 80 ans et au- dessus.		Неизвѣстныхъ лѣтъ. Age inconnu.		В С Е Г О. T O T A L.		№	
	Ages.		Ages.		Ages.		Ages.		Ages.		Ages.		Ages.		Ages.		Ages.		Ages.		Ages.		Ages.		Ages.			
	м. h.	ж. f.	м. h.	ж. f.	м. h.	ж. f.	м. h.	ж. f.	м. h.	ж. f.	м. h.	ж. f.	м. h.	ж. f.	м. h.	ж. f.	м. h.	ж. f.	м. h.	ж. f.	м. h.	ж. f.	м. h.	ж. f.	м. h.	ж. f.		м. h.
1. Житомирскій . . . . .	112	135	100	129	119	139	112	134	135	166	169	181	202	192	191	215	178	169	131	89	135	112	—	—	5.122	4.771	1	
2. Владимирволинск. . . . .	59	98	63	104	70	88	77	95	85	103	147	147	156	180	128	150	121	103	87	75	90	79	—	—	3.884	3.570	2	
3. Дубенскій . . . . .	56	59	45	74	56	44	48	58	61	62	99	101	86	95	76	85	65	61	61	45	31	39	—	—	2.662	2.400	3	
4. Заславскій . . . . .	64	71	65	71	60	84	71	89	84	89	111	112	123	117	100	100	86	74	53	53	43	56	—	—	3.032	2.907	4	
5. Ковельскій . . . . .	60	65	61	67	56	60	42	65	54	96	89	111	118	102	82	113	83	76	46	50	83	37	—	—	2.889	2.575	5	
6. Кременецкій . . . . .	69	67	49	88	54	80	69	72	82	107	103	101	117	143	107	110	83	80	56	53	53	56	—	—	2.786	2.667	6	
7. Луцкій . . . . .	66	67	74	91	69	58	59	67	91	95	127	131	170	168	139	121	116	96	75	71	46	43	—	—	3.258	3.043	7	
8. Новоградволинскій . . . . .	103	110	95	128	112	117	116	146	113	127	161	171	149	158	146	133	136	117	84	73	108	63	—	—	4.484	4.150	8	
9. Овручскій . . . . .	54	72	58	78	55	72	66	96	63	84	92	101	83	121	84	89	72	103	56	50	73	30	—	—	3.344	3.044	9	
10. Острожскій . . . . .	50	62	31	44	41	47	63	51	54	62	76	80	80	73	85	67	70	47	35	39	32	35	—	—	3.031	2.912	10	
11. Ровенскій . . . . .	75	83	61	92	69	69	59	68	86	105	91	101	126	123	111	145	100	103	72	68	86	69	—	—	3.521	3.235	11	
12. Староконстантинов. . . . .	57	79	60	80	60	65	71	77	89	85	94	101	108	111	88	89	79	77	58	48	39	32	—	—	2.787	2.606	12	
<b>Итого</b> . . . . .	<b>825</b>	<b>968</b>	<b>762</b>	<b>1.046</b>	<b>821</b>	<b>923</b>	<b>853</b>	<b>1.018</b>	<b>997</b>	<b>1.181</b>	<b>1.359</b>	<b>1.518</b>	<b>1.518</b>	<b>1.583</b>	<b>1.337</b>	<b>1.417</b>	<b>1.189</b>	<b>1.106</b>	<b>814</b>	<b>714</b>	<b>819</b>	<b>651</b>	—	—	<b>40.800</b>	<b>37.880</b>		
Въ т. числѣ: православныхъ . . . . .	630	739	587	800	625	727	652	779	763	949	1.033	1.224	1.240	1.235	979	1.042	880	780	560	466	485	347	—	—	31.884	30.264		
римско-католиковъ . . . . .	84	84	65	106	93	84	95	97	111	104	149	163	163	154	175	159	157	150	117	113	155	135	—	—	3.395	3.154		
протестантовъ . . . . .	25	48	24	55	29	39	18	33	30	29	47	66	51	42	61	36	39	40	53	45	46	—	—	1.707	1.678			
евреевъ . . . . .	84	94	82	83	72	71	87	107	90	97	123	145	141	138	144	113	134	96	82	131	116	—	—	3.713	2.674			
въ г. Житомирѣ . . . . .	20	24	15	21	35	18	22	12	23	26	30	36	30	38	42	38	42	28	15	19	36	33	—	—	755	691		
„ проч. городахъ . . . . .	34	45	49	52	42	39	37	48	54	44	50	63	70	70	71	54	63	49	53	53	83	—	—	1.728	1.480			
„ уѣздахъ . . . . .	771	899	698	973	744	866	794	958	920	1.111	1.279	1.479	1.419	1.483	1.229	1.304	1.107	1.007	750	642	730	535	—	—	38.317	35.709		
1. Воронежскій . . . . .	93	78	94	116	97	119	135	135	128	120	126	122	152	163	176	139	151	108	124	135	132	—	—	5.911	5.732	1		
2. Бирючевскій . . . . .	45	69	55	75	61	70	79	88	72	91	99	108	110	82	97	81	88	75	54	70	53	—	—	3.648	3.378	2		
3. Бобровскій . . . . .	63	101	88	98	94	99	104	137	103	111	137	138	145	137	179	139	163	123	110	151	128	—	—	5.981	5.904	3		
4. Богучарскій . . . . .	62	105	70	105	69	84	113	127	95	112	118	157	166	157	191	167	169	125	108	145	100	1	3	6.098	5.903	4		
5. Валуйскій . . . . .	40	75	49	57	44	72	65	60	74	69	68	81	109	85	96	85	79	64	54	60	54	—	—	3.388	3.216	5		
6. Задонскій . . . . .	33	42	36	39	37	45	54	51	49	47	73	69	82	71	82	62	69	44	52	54	57	—	—	2.171	2.167	6		
7. Землянскій . . . . .	36	67	61	61	59	71	98	113	77	75	113	107	142	97	121	112	112	84	72	82	73	—	—	3.848	3.709	7		
8. Коротооякскій . . . . .	38	61	45	59	46	74	57	72	68	61	72	73	93	71	74	77	75	49	37	52	33	—	—	3.400	3.346	8		
9. Нижнедѣвицкій . . . . .	34	60	44	84	43	72	80	91	65	90	78	70	81	76	89	71	66	67	51	70	48	—	—	3.331	3.219	9		
10. Новохоперскій . . . . .	36	51	42	70	48	61	57	53	62	77	67	75	92	95	94	93	92	63	69	84	90	—	—	4.117	3.905	10		
11. Острогожскій . . . . .	68	104	85	116	75	97	86	101	106	106	131	127	152	147	157	136	128	81	80	110	72	—	—	5.462	5.013	11		
12. Павловскій . . . . .	39	50	44	62	46	59	44	48	57	52	62	69	96	83	128	97	98	68	57	64	54	—	—	3.573	3.385	12		
<b>Итого</b> . . . . .	<b>587</b>	<b>863</b>	<b>713</b>	<b>942</b>	<b>719</b>	<b>923</b>	<b>972</b>	<b>1.076</b>	<b>956</b>	<b>1.011</b>	<b>1.144</b>	<b>1.306</b>	<b>1.420</b>	<b>1.264</b>	<b>1.484</b>	<b>1.259</b>	<b>1.290</b>	<b>951</b>	<b>868</b>	<b>1.077</b>	<b>894</b>	1	3	<b>50.928</b>	<b>48.877</b>			
Въ т. числѣ: православныхъ . . . . .	582	859	704	934	714	912	958	1.063	945	1.001	1.131	1.302	1.411	1.253	1.475	1.252	1.283	948	866	1.073	891	1	3	50.647	48.616			
въ г. Воронежѣ . . . . .	39	18	41	29	46	34	47	39	40	34	35	41	46	58	42	39	34	30	31	51	—	—	—	—	1.092	874		
„ проч. городахъ . . . . .	19	17	42	20	18	18	26	17	25	14	33	30	41	33	44	27	32	24	26	30	29	—	—	—	—	828	712	
„ уѣздахъ . . . . .	529	828	630	893	655	871	899	1.020	891	963	1.076	1.225	1.333	1.173	1.398	1.193	1.224	897	811	1.016	814	1	3	49.008	47.291			
1. Вятскій . . . . .	67	84	67	99	101	109	107	91	104	125	99	124	170	112	147	120	120	73	72	49	52	—	—	4.463	4.210	1		
2. Глазовскій . . . . .	98	134	99	118	117	152	139	145	158	209	161	228	278	249	237	195	238	115	125	114	109	—	—	8.204	7.997	2		
3. Елабужскій . . . . .	70	79	70	73	89	75	76	73	97	69	107	108	149	118	126	92	128	72	75	73	99	—	—	4.687	4.357	3		
4. Котельничскій . . . . .	54	78	57	93	82	83	89	91	116	131	127	156	214	156	167	160	174	92	111	90	86	—	—	5.288	5.161	4		
5. Малмыжскій . . . . .	59	82	59	76	79	89	99	104	102	114	121	137	177	131	153	158	150	91	117	117	136	—	—	5.964	5.985	5		
6. Нолинскій . . . . .	36	51	41	62	51	86	82	69	90	87	105	128	181	128	172	128	129	88	85	84	78	—	—	4.700	4.612	6		
7. Орловскій . . . . .	46	63	48	68	51	89	73	86	84	116	110	121	172	118	163	143	142	76	94	91	75	—	—	3.750	3.660	7		
8. Сарапульскій . . . . .	106	144	147	183	185	178	191	149	213	190	205	295	292	192	310	216	264	245	188	255	242	2	—	9.284	9.067	8		
9. Слободской . . . . .																												



Губерніи и уѣзды. Gouvernements et districts.	До 1 мѣсяца. Au-dessous d'un mois.		1—3 м. 1—3 m.		3—6 м. 3—6 m.		Отъ 6 мѣсяц. до 1 года De 6 m. à 1 an.		1—2		2—3		3—4		4—5		5—10		10—15		15—20		20—25		25—30		№
	м. h.	ж. f.	м. h.	ж. f.	м. h.	ж. f.	м. h.	ж. f.	м. h.	ж. f.	м. h.	ж. f.	м. h.	ж. f.	м. h.	ж. f.	м. h.	ж. f.	м. h.	ж. f.	м. h.	ж. f.	м. h.	ж. f.	м. h.	ж. f.	
1. Гродненскій . . . . .	189	152	183	181	220	158	328	290	314	329	164	67	80	61	51	119	121	58	64	65	62	59	102	58	84	1	
2. Брестскій . . . . .	219	191	173	131	228	180	286	243	342	315	149	102	85	54	61	115	108	68	75	62	78	62	72	53	74	2	
3. Бѣлостокскій . . . . .	112	84	115	92	114	110	218	188	204	169	99	77	70	41	47	118	94	61	64	51	62	54	49	46	40	3	
4. Бѣльскій . . . . .	216	156	176	137	195	183	263	245	274	262	129	91	67	45	48	131	139	62	63	66	83	61	77	55	79	4	
5. Волковыссскій . . . . .	147	98	140	94	190	108	250	208	252	217	106	75	66	41	46	105	85	38	55	42	64	52	47	53	79	5	
6. Кобринскій . . . . .	234	162	175	125	219	155	383	320	334	334	205	122	125	80	62	191	192	62	75	58	70	63	61	47	84	6	
7. Пружанскій . . . . .	156	114	152	129	182	135	200	190	221	171	110	48	78	38	40	77	71	38	38	34	53	38	52	34	56	7	
8. Слонимскій . . . . .	251	166	224	151	237	200	369	346	390	313	198	103	97	72	70	138	156	57	54	68	100	46	86	65	94	8	
9. Сокольскій . . . . .	87	66	81	63	105	87	145	136	133	158	80	45	59	35	56	117	116	42	36	42	68	44	40	35	33	9	
<b>Итого . . . . .</b>	<b>1.611</b>	<b>1.189</b>	<b>1.419</b>	<b>1.103</b>	<b>1.690</b>	<b>1.316</b>	<b>2.442</b>	<b>2.166</b>	<b>2.464</b>	<b>2.268</b>	<b>1.240</b>	<b>730</b>	<b>727</b>	<b>467</b>	<b>484</b>	<b>1.111</b>	<b>1.082</b>	<b>486</b>	<b>524</b>	<b>488</b>	<b>640</b>	<b>479</b>	<b>586</b>	<b>446</b>	<b>623</b>		
Въ томъ числѣ: православныхъ . . . . .	1.259	934	1.035	833	1.195	926	1.630	1.557	1.638	1.588	881	476	528	316	311	682	694	304	325	275	382	264	353	278	407		
римско-католиковъ . . . . .	246	167	272	207	362	289	555	470	536	487	246	172	148	101	125	309	299	112	128	139	192	135	157	129	152		
протестантовъ . . . . .	14	9	2	8	10	5	3	7	7	5	5	2	—	2	—	5	2	9	5	7	2	6	2	4	3		
евреевъ . . . . .	91	76	110	55	120	95	253	132	283	187	107	79	51	46	48	114	87	60	66	64	62	71	74	35	60		
въ г. Гроднѣ . . . . .	27	21	31	28	26	22	41	39	47	43	13	8	12	8	6	17	12	9	9	6	11	21	16	7	14		
„ „ Брестѣ . . . . .	31	35	30	26	43	33	76	68	76	79	30	31	23	13	17	29	32	7	13	18	9	16	13	11	13		
„ проч. городахъ . . . . .	100	81	91	60	85	82	155	111	153	118	66	34	41	32	23	82	68	41	35	45	46	58	42	33	49		
„ уѣздахъ . . . . .	1.453	1.052	1.267	989	1.536	1.179	2.170	1.948	2.188	2.028	1.131	657	651	414	438	983	970	429	467	419	574	384	515	395	547		
1. Черкасскій . . . . .	511	396	398	318	396	351	598	592	581	548	217	95	89	69	74	166	160	54	57	67	57	80	53	83	80	1	
2. Донецкій . . . . .	1.077	824	704	550	755	567	1.037	1.020	1.121	1.073	478	308	299	186	177	397	395	144	105	123	143	139	160	137	164	2	
3. 1-й Донской . . . . .	377	326	262	208	239	221	479	395	629	580	249	129	151	101	106	237	235	76	69	48	78	69	53	73	86	3	
4. 2-й Донской . . . . .	264	193	161	115	189	150	336	238	347	288	188	110	105	81	72	202	184	73	66	56	62	61	71	56	70	4	
5. Ростовскій . . . . .	487	378	430	335	511	394	756	668	814	748	372	181	193	140	120	288	238	87	63	114	110	144	109	148	133	5	
6. Сальскій . . . . .	104	78	109	67	73	51	119	97	165	162	74	63	64	26	32	72	87	33	37	30	23	26	26	32	18	6	
7. Таганрогскій . . . . .	978	810	835	715	837	615	1.134	1.098	1.393	1.391	582	332	315	186	190	432	388	106	114	153	109	204	142	183	158	7	
8. Усть-Медвѣдицкій . . . . .	387	303	245	223	264	244	379	347	392	419	203	199	186	129	162	351	363	158	121	86	96	68	86	72	81	8	
9. Хоперскій . . . . .	518	437	309	243	345	301	475	382	469	411	209	147	151	134	118	246	280	88	82	63	83	60	75	57	73	9	
<b>Итого . . . . .</b>	<b>4.703</b>	<b>3.745</b>	<b>3.453</b>	<b>2.774</b>	<b>3.609</b>	<b>2.894</b>	<b>5.313</b>	<b>4.837</b>	<b>5.911</b>	<b>5.620</b>	<b>2.572</b>	<b>1.564</b>	<b>1.553</b>	<b>1.052</b>	<b>1.051</b>	<b>2.391</b>	<b>2.330</b>	<b>819</b>	<b>714</b>	<b>740</b>	<b>761</b>	<b>851</b>	<b>775</b>	<b>841</b>	<b>863</b>		
Въ т. числѣ: православныхъ . . . . .	4.602	3.637	3.340	2.679	3.475	2.777	5.156	4.670	5.707	5.433	2.473	1.476	1.452	986	979	2.127	2.071	690	605	656	656	753	665	767	780		
въ г. Новочеркасскѣ . . . . .	82	68	37	38	61	53	61	62	34	36	24	10	15	10	6	16	26	9	6	11	9	21	12	22	16		
„ „ Ростовѣ на Д. . . . .	151	111	162	124	179	150	267	250	248	231	107	37	45	41	33	73	65	18	19	49	46	61	55	84	62		
„ „ Таганрогѣ . . . . .	83	71	69	60	93	60	116	95	143	148	52	25	34	16	25	54	52	9	10	14	14	15	20	17	23		
„ проч. городахъ . . . . .	115	90	132	79	138	126	227	199	267	227	117	54	59	40	35	76	77	27	21	29	31	48	24	37	25		
„ уѣздахъ . . . . .	4.272	3.405	3.053	2.473	3.138	2.505	4.642	4.231	5.219	4.978	2.272	1.438	1.400	945	952	2.172	2.110	756	658	637	661	706	664	681	737		
1. Екатеринославскій . . . . .	566	460	531	332	510	476	781	734	822	735	564	129	94	70	103	258	265	91	77	130	137	184	172	157	125	1	
2. Александровскій . . . . .	410	349	290	282	314	256	420	365	132	130	160	249	180	225	136	191	180	54	56	83	83	94	89	83	104	2	
3. Бахмутскій . . . . .	739	577	641	500	658	483	824	929	899	1.037	720	301	184	187	131	479	253	57	67	121	105	163	117	154	124	3	
4. Верхнеднѣпровскій . . . . .	320	234	258	179	96	117	349	322	414	325	305	83	69	83	83	170	164	68	68	83	101	63	61	47	74	4	
5. Мариупольскій . . . . .	556	381	322	295	363	320	664	585	236	302	319	275	213	58	198	217	211	77	72	97	89	96	85	93	106	5	
6. Новомосковскій . . . . .	623	528	410	371	390	307	439	421	427	482	272	214	223	154	187	452	430	176	120	82	89	107	80	67	74	6	
7. Павлоградскій . . . . .	479	406	346	344	356	346	224	428	553	438	214	259	287	108	151	393	171	115	48	65	54	53	67	64	50	7	
8. Славяносербскій . . . . .	527	418	389	280	403	223	486	429	289	340	243	205	226	141	99	231	173	52	29	71	54	96	27	118	88	8	
<b>Итого . . . . .</b>	<b>4.220</b>	<b>3.353</b>	<b>3.187</b>	<b>2.583</b>	<b>3.090</b>	<b>2.528</b>	<b>4.187</b>	<b>4.213</b>	<b>3.772</b>	<b>3.789</b>	<b>2.797</b>	<b>1.715</b>	<b>1.476</b>	<b>1.018</b>	<b>1.088</b>	<b>2.391</b>	<b>1.847</b>	<b>690</b>	<b>537</b>	<b>732</b>	<b>712</b>	<b>856</b>	<b>698</b>	<b>783</b>	<b>745</b>		
Въ т. числѣ: православныхъ . . . . .	4.064	3.222	3.069	2.469	2.927	2.399	3.918	3.972	3.414	3.535	2.636	1.644	1.410	955	1.049	2.271	1.716	635	491	690	667	781	634	727	692		
римско-католиковъ . . . . .	41																										



Губерніи и уѣзды. Gouvernements et districts.	Возрасты. Ages.																				80 лѣтъ и выше. 80 ans et au-dessus.		Неизвѣстныхъ лѣтъ. Age inconnu.		ВСЕГО. TOTAL.			
	30—35		35—40		40—45		45—50		50—55		55—60		60—65		65—70		70—75		75—80		м. h.	ж. f.	м. h.	ж. f.	м. h.	ж. f.		
	м. h.	ж. f.	м. h.	ж. f.	м. h.	ж. f.	м. h.	ж. f.	м. h.	ж. f.	м. h.	ж. f.	м. h.	ж. f.	м. h.	ж. f.	м. h.	ж. f.										
11. Гродненская.	28	29	30	31	32	33	34	35	36	37	38	39	40	41	42	43	44	45	46	47	48	49	50	51	52	53		
1. Гродненскій	59	78	94	98	78	80	68	72	78	98	116	125	124	135	100	115	96	81	72	93	78	—	—	—	2.927	2.863	1	
2. Брестскій	56	67	56	87	57	44	49	72	83	97	97	96	146	126	108	92	102	87	63	51	51	—	—	—	2.763	2.729	2	
3. Бѣлостокскій	37	54	35	58	31	44	45	58	31	32	52	77	58	86	82	54	56	61	69	59	59	—	—	—	1.878	1.808	3	
4. Бѣльскій	34	62	51	78	56	64	54	63	78	54	120	97	121	115	142	112	105	108	71	120	111	—	—	—	2.709	2.659	4	
5. Волковысскій	47	55	67	70	40	55	36	53	53	68	73	90	96	91	86	67	53	52	43	62	49	—	—	—	2.169	2.000	5	
6. Кобринскій	52	69	49	79	47	52	45	43	77	74	67	102	110	99	102	88	72	56	56	55	28	—	—	—	2.907	2.719	6	
7. Пружанскій	39	50	29	56	39	42	18	38	49	45	72	83	97	69	78	66	40	44	43	51	36	—	—	—	1.887	1.816	7	
8. Слонимскій	61	87	71	95	54	82	74	75	91	99	97	117	125	124	139	115	96	80	68	73	57	—	—	—	3.175	3.058	8	
9. Сокольскій	26	29	23	39	32	33	23	31	34	37	44	37	48	51	79	52	55	61	40	44	63	—	—	—	1.418	1.498	9	
Итого	411	551	472	660	434	507	412	505	574	604	738	824	925	896	916	761	675	630	525	608	532	—	—	—	21.833	21.150		
Въ томъ числѣ:																												
православныхъ	271	365	310	420	293	324	244	297	382	419	454	529	609	493	505	470	387	291	245	278	210	—	—	—	14.248	13.986		
римско-католиковъ	98	120	121	172	91	137	118	155	119	120	191	192	217	283	297	183	185	237	191	220	204	—	—	—	5.167	5.123		
протестантовъ	3	4	3	4	6	3	—	4	3	1	6	8	3	5	5	7	2	5	11	2	7	—	—	—	124	102		
евреевъ	38	62	37	64	43	41	48	49	69	63	86	92	96	115	108	97	99	97	78	106	110	—	—	—	2.261	1.922		
въ г. Гроднѣ	12	13	19	14	14	13	10	10	10	11	8	16	16	22	23	23	20	14	18	14	27	—	—	—	423	430		
» » Брестѣ	10	11	10	13	13	10	13	11	12	15	14	14	34	32	26	13	21	14	13	13	16	—	—	—	569	589		
» проч. городахъ	37	29	28	47	39	40	36	40	38	42	69	69	58	72	82	64	66	74	61	77	71	—	—	—	1.578	1.400		
» уѣздахъ	352	498	415	586	368	444	353	444	514	536	647	725	817	770	785	661	568	528	433	504	418	—	—	—	19.263	18.731		
12. Обл. Войска Донскаго.																												
1. Черкасскій	81	62	74	72	105	69	89	73	86	42	109	76	83	116	80	80	90	78	76	105	112	4	2	—	4.318	3.820	1	
2. Донецкій	99	129	100	121	119	130	117	119	124	105	176	184	196	206	194	188	195	163	177	252	231	—	—	—	8.334	7.706	2	
3. 1-й Донской	62	64	56	76	75	71	64	56	99	71	97	107	82	86	93	110	131	105	116	160	176	—	—	—	3.989	3.752	3	
4. 2-й Донской	60	58	43	61	65	55	61	66	66	59	86	77	78	86	73	62	96	91	93	109	126	—	—	—	2.930	2.617	4	
5. Ростовскій	133	103	197	134	153	88	202	118	159	95	159	150	104	161	137	154	119	122	99	119	127	18	6	—	6.199	5.069	5	
6. Сальскій	24	18	20	22	28	17	26	26	15	12	17	30	19	20	18	15	20	16	13	18	19	4	—	—	1.159	1.024	6	
7. Таганрогскій	155	130	175	131	168	97	154	110	152	96	169	186	177	211	162	187	178	129	121	192	227	17	3	—	9.250	8.113	7	
8. Усть-Медвѣдцкій	57	65	51	68	66	71	58	64	80	66	127	114	115	110	109	124	133	111	121	203	209	—	—	—	4.034	3.970	8	
9. Хоперскій	48	62	73	75	82	70	68	68	74	72	93	115	129	125	117	117	111	139	135	147	203	1	1	—	4.202	3.998	9	
Итого	719	691	789	760	861	668	839	700	855	618	1.033	1.039	983	1.121	983	1.037	1.073	954	951	1.305	1.430	44	13	—	44.415	40.069		
Въ т. числѣ:																												
православныхъ	640	611	716	696	793	603	765	631	771	543	919	941	904	1.017	901	947	994	872	884	1.197	1.330	43	13	—	41.829	37.603		
въ г. Новочеркасскѣ	14	12	22	16	26	26	28	21	18	7	32	21	16	29	19	17	17	24	17	21	22	—	—	—	650	544		
» » Ростовѣ на Д.	84	41	112	56	97	48	120	52	81	36	90	72	35	69	44	51	24	28	30	37	31	—	—	—	2.335	1.734		
» » Таганрогѣ	26	9	29	18	29	11	20	13	25	7	24	24	32	18	30	17	18	20	39	39	—	—	—	—	984	866		
» проч. городахъ	29	29	47	25	32	15	29	21	32	18	28	30	23	39	28	39	41	33	19	38	34	—	—	—	1.683	1.391		
» уѣздахъ	566	600	579	645	677	568	642	593	699	550	859	892	877	950	874	900	963	852	867	1.189	1.304	27	7	—	38.763	35.534		
13. Екатеринославская.																												
1. Екатеринославскій	146	79	158	121	114	67	140	102	121	100	122	157	112	131	126	93	109	91	86	116	75	—	—	—	6.182	5.225	1	
2. Александровскій	56	40	51	64	57	73	54	51	77	65	92	74	88	87	87	72	88	69	70	82	54	—	—	—	3.476	3.117	2	
3. Бахмутскій	133	65	147	96	92	80	132	109	90	37	109	126	92	140	103	78	67	75	78	69	62	—	—	—	7.134	6.017	3	
4. Верхнеднепровскій	58	68	39	56	60	64	43	39	43	41	63	95	68	89	76	69	86	55	51	55	38	—	—	—	3.000	2.698	4	
5. Мариупольскій	96	90	89	75	76	69	84	81	72	41	74	83	82	96	86	90	69	104	71	78	58	—	—	—	4.315	3.870	5	
6. Новомосковскій	40	65	73	86	77	85	70	54	53	67	77	88	111	102	93	94	91	74	61	79	70	—	—	—	4.640	4.402	6	
7. Павлоградскій	47	64	59	47	66	50	39	42	72	65	84	88	104	113	91	81	76	84	80	75	71	—	—	—	4.037	3.769	7	
8. Славяносербскій	58	70	61	72	56	31	74	22	42	46	67	67	63	74	55	52	61	41	44	58	46	—	—	—	3.901	3.153	8	
Итого	634	541	677	617	598	519	636	500	570	462	688	778	720	832	717	629	647	593	541	612	474	—	—	—	36.685	32.251		
Въ т. числѣ:																												
православныхъ	576	491	620	572	544	472	580	474	514	414	623	702	680	782	667	581	600	544	501	559	429	—	—	—	34.356	30.345		
римско-католиковъ	13	5	11	8	15	12	12	6	9	8	10	14	5	3	11	4	5	8	6	11	4	—	—	—	478	345		
протестантовъ	17	15	18	20	13	13	22	7	11	11	14	16	11	15	15	19	11	15	15	11	8	—	—	—	505	453		
евреевъ	27	26	28	14	24	19	19	12	33	27	32	39	20	30	24	25	29	24	19	30	33	—	—	—	1.178	949		
въ г. Екатеринославѣ	104	44	94	53	71	33	51	35	50	30	43	55	19	50	41	32	37	24	25	36	28	—	—	—	2.267	1.788		
» проч. городахъ	75	32	72	40	77	54	62	42	69	42	55	67	28	55	44	40	43	33	32	42	30	—	—	—	2.473	1.889		
» уѣздахъ	455	465	511	524	450	432	523	423	451	390	590	65																



Губерніи и уѣзды. Gouvernements et districts.	Возрасты. Ages.		1—3 м.		3—6 м.		Отъ 6 мѣсяц. до 1 года. De 6 m. à 1 a.		1—2		2—3		3—4		4—5		5—10		10—15		15—20		20—25		25—30		№	
	До 1 мѣсяца. Au-dessous d'un mois.		1—3 м.		3—6 м.		Отъ 6 мѣсяц. до 1 года. De 6 m. à 1 a.		1—2		2—3		3—4		4—5		5—10		10—15		15—20		20—25		25—30			
	м. h.	ж. f.	м. h.	ж. f.	м. h.	ж. f.	м. h.	ж. f.	м. h.	ж. f.	м. h.	ж. f.	м. h.	ж. f.	м. h.	ж. f.	м. h.	ж. f.	м. h.	ж. f.	м. h.	ж. f.	м. h.	ж. f.	м. h.	ж. f.		м. h.
1	2	3	4	5	6	7	8	9	10	11	12	13	14	15	16	17	18	19	20	21	22	23	24	25	26	27		
14. Казанская.	1. Казанскій . . . . .	735	589	702	568	533	553	675	600	526	466	270	156	167	87	84	139	173	68	77	103	157	144	123	154	121	1	
	2. Косьмодемьянскій . . . . .	212	182	104	95	124	124	201	190	200	178	140	145	137	148	126	340	311	83	72	43	43	42	57	36	50	2	
	3. Лаишевскій . . . . .	406	339	290	240	301	275	342	278	235	234	77	72	53	51	43	81	99	22	47	28	51	39	72	44	80	3	
	4. Мамадышскій . . . . .	331	252	213	154	275	194	298	277	313	285	119	122	112	84	68	204	170	57	66	52	75	50	91	37	79	4	
	5. Свияжскій . . . . .	367	232	217	193	219	206	284	280	221	291	130	61	61	48	41	122	128	36	35	31	62	69	59	44	46	5	
	6. Спасскій . . . . .	311	233	256	184	279	217	340	306	329	254	216	115	113	86	75	230	210	96	66	80	106	90	128	75	128	6	
	7. Тетюшскій . . . . .	386	315	253	222	300	216	419	373	328	294	190	119	95	45	45	154	178	72	83	59	85	74	79	69	100	7	
	8. Царевококшайскій . . . . .	359	313	334	229	273	251	275	239	216	167	121	75	72	45	52	108	99	59	57	30	43	33	50	36	48	8	
	9. Цивильскій . . . . .	262	213	183	168	251	227	347	329	294	288	203	119	137	75	79	167	150	65	46	45	39	60	80	60	84	9	
	10. Чебоксарскій . . . . .	260	212	182	152	207	178	232	273	216	210	94	75	61	47	46	117	116	53	42	46	37	42	48	44	34	10	
	11. Чистопольскій . . . . .	780	591	500	420	598	484	767	724	595	586	373	229	218	151	147	264	257	74	87	106	134	84	127	82	130	11	
	12. Ядринскій . . . . .	329	218	232	196	216	201	269	201	208	190	190	154	144	93	127	250	237	77	79	62	57	56	77	59	86	12	
Итого . . . . .	4.738	3.689	3.466	2.821	3.576	3.126	4.449	4.132	3.713	3.461	2.123	2.081	1.442	1.370	960	933	2.176	2.128	762	757	685	889	783	991	740	986		
Въ т. ч.:																												
православныхъ . . . . .	3.922	3.058	2.871	2.312	2.835	2.550	3.349	3.238	2.569	2.463	1.525	1.441	1.029	947	693	675	1.614	1.550	556	525	490	599	576	669	579	683		
магометанъ . . . . .	789	615	565	475	705	553	1.063	864	1.113	974	576	500	402	407	252	249	544	554	197	224	182	264	192	297	152	281		
въ г. Казани . . . . .	292	213	218	179	216	218	250	221	213	162	104	41	26	24	16	40	32	20	19	42	72	87	53	99	54			
„ проч. городахъ . . . . .	122	98	84	69	103	88	127	98	107	100	45	43	29	25	28	72	51	17	24	31	26	40	36	29	30			
„ уѣздахъ . . . . .	4.324	3.378	3.164	2.573	3.257	2.820	4.072	3.813	3.393	3.199	1.974	1.941	1.358	1.315	911	889	2.064	2.045	725	714	612	791	656	902	612	902		
15. Калужская.	1. Калужскій . . . . .	246	215	214	203	250	224	345	307	342	287	142	53	58	24	30	71	89	30	31	31	23	48	29	40	25	1	
	2. Боровскій . . . . .	134	104	244	192	211	163	245	246	188	159	87	47	40	31	24	71	80	13	30	9	16	21	9	22	17	2	
	3. Жиздринскій . . . . .	753	652	643	545	589	504	683	603	583	593	235	141	120	96	113	156	149	54	66	70	78	66	91	69	104	3	
	4. Козельскій . . . . .	417	347	310	210	322	265	435	438	474	458	181	76	94	60	71	102	97	43	30	31	39	20	33	26	33	4	
	5. Лихвинскій . . . . .	298	220	213	192	310	196	413	406	367	370	171	98	93	66	59	152	133	46	34	15	32	16	23	23	13	5	
	6. Малоярославскій . . . . .	95	80	150	161	191	184	184	182	137	127	45	22	18	14	22	31	30	4	10	13	14	14	6	12	9	6	
	7. Медыньскій . . . . .	377	248	399	383	420	390	476	435	367	410	192	58	65	50	45	81	79	22	22	15	34	23	35	26	32	7	
	8. Мещовскій . . . . .	272	207	277	231	284	258	421	348	396	390	149	84	82	51	50	125	137	29	36	25	28	18	17	19	17	8	
	9. Мосальскій . . . . .	458	431	375	332	374	370	496	457	464	445	246	130	158	97	107	202	188	53	41	53	42	54	35	59	35	9	
	10. Перемышльскій . . . . .	205	150	149	145	185	150	233	220	244	222	97	44	68	38	37	91	108	26	28	7	23	10	19	11	22	10	
	11. Тарусскій . . . . .	132	87	126	121	164	132	174	166	163	170	60	28	27	15	20	47	48	14	10	14	10	19	14	10	15	11	
	Итого . . . . .	3.387	2.741	3.100	2.715	3.300	2.836	4.105	3.808	3.725	3.631	1.605	1.581	781	823	542	578	1.129	1.138	334	338	283	344	309	311	317	322	
Въ т. ч.:																												
православныхъ . . . . .	3.387	2.741	3.100	2.715	3.300	2.836	4.105	3.808	3.725	3.631	1.605	1.581	781	823	542	578	1.129	1.138	334	338	283	344	309	311	317	322		
въ г. Калугѣ . . . . .	63	63	47	47	64	49	92	75	84	63	30	16	18	9	9	29	39	13	17	22	14	34	8	24	9			
„ проч. городахъ . . . . .	61	48	61	43	59	45	74	70	77	70	33	19	16	20	16	63	44	19	22	19	10	13	13	17	20			
„ уѣздахъ . . . . .	3.263	2.630	2.992	2.625	3.177	2.742	3.939	3.663	3.564	3.498	1.542	1.541	746	789	513	553	1.037	1.055	302	299	242	320	262	290	276	293		
16. Киевская.	1. Киевскій . . . . .	1.005	788	766	550	683	564	1.009	939	754	615	373	219	197	137	142	289	267	143	144	182	203	200	213	238	201	1	
	2. Бердичевскій . . . . .	517	377	236	201	246	223	503	345	384	354	207	128	138	93	101	184	210	83	104	100	138	119	126	92	94	2	
	3. Васильковскій . . . . .	673	471	359	274	356	309	594	519	524	456	297	188	158	122	116	286	256	97	137	131	152	139	148	83	114	3	
	4. Звенигородскій . . . . .	442	346	237	163	222	183	414	299	393	375	180	108	125	78	64	151	157	102	100	111	140	97	107	60	85	4	
	5. Каневскій . . . . .	497	345	238	162	249	176	362	297	356	323	229	125	114	82	91	172	187	96	93	96	125	85	118	84	95	5	
	6. Липовецкій . . . . .	376	296	161	130	168	156	383	291	294	264	154	143	104	73	73	197	186	104	91	85	123	107	81	79	85	6	
	7. Радомысльскій . . . . .	558	394	353	248	388	292	627	502	474	403	231	154	142	115	95	209	216	78	76	135	126	101	113	73	103	7	
	8. Сквирскій . . . . .	467	316	207	148	200	159	350	320	312	277	162	107	117	78	63	152	147	73	94	66	104	67	88	78	68	8	
	9. Таращанскій . . . . .	400	297	198	125	236	210	452	385	430	393	223	170	158	132	112	233	231	114	114	85	136	90	132	66			



Губерніи и уѣзды. Gouvernements et districts.	30—35		35—40		40—45		45—50		50—55		55—60		60—65		65—70		70—75		75—80		80 лѣтъ и выше. 80 ans et au-dessus.		Неизвѣстныхъ лѣтъ. Age inconnu.		В С Е Г О. T O T A L.		
	м. h.	ж. f.	м. h.	ж. f.	м. h.	ж. f.	м. h.	ж. f.	м. h.	ж. f.	м. h.	ж. f.	м. h.	ж. f.	м. h.	ж. f.	м. h.	ж. f.	м. h.	ж. f.	м. h.	ж. f.	м. h.	ж. f.	м. h.	ж. f.	
	28	29	30	31	32	33	34	35	36	37	38	39	40	41	42	43	44	45	46	47	48	49	50	51	52	53	
14. Казанская.	151	137	134	141	166	151	153	171	172	162	201	189	197	232	208	181	213	164	171	120	97	—	—	6.155	5.750	1	
1. Казанскій	27	47	45	47	53	48	36	43	60	48	49	49	66	62	57	66	63	46	46	29	32	2	—	2.342	2.284	2	
2. Косьмодемьянскій	43	67	44	55	40	46	47	43	58	37	60	61	68	101	91	83	92	57	67	69	93	1	—	2.652	2.631	3	
3. Лаишевскій	46	87	46	93	56	64	61	71	79	71	72	81	80	80	72	79	90	85	82	89	97	—	—	2.929	2.851	4	
4. Мамадышскій	42	40	57	53	54	43	39	57	42	55	42	66	40	69	51	70	54	47	65	55	49	—	—	2.432	2.323	5	
5. Свияжскій	103	96	104	88	83	107	99	147	112	118	117	119	124	125	156	71	145	78	135	49	68	—	—	3.563	3.535	6	
6. Спасскій	54	84	67	95	66	95	77	105	117	101	99	115	99	147	107	136	107	97	118	28	36	—	—	3.471	3.381	7	
7. Тетюшскій	35	33	27	57	42	38	37	37	50	53	55	62	76	83	62	56	75	36	63	13	29	—	—	2.460	2.208	8	
8. Царевококшайскій	34	58	44	72	42	59	57	54	68	73	63	64	69	73	76	57	69	58	55	55	56	—	—	2.746	2.708	9	
9. Цивильскій	40	34	36	30	34	29	52	49	40	61	50	73	70	74	70	48	61	49	34	21	24	—	—	2.132	2.021	10	
10. Чебоксарскій	66	102	78	96	85	85	83	56	85	69	85	98	102	132	139	113	119	92	99	94	106	—	—	5.614	5.313	11	
11. Чистопольскій	41	65	48	95	51	83	55	74	71	66	91	85	73	88	79	64	73	49	48	44	34	—	—	2.914	2.816	12	
12. Ядринскій	682	850	730	922	772	848	796	907	954	914	984	1.062	1.064	1.266	1.168	1.024	1.161	858	983	666	721	3	—	39.410	37.921		
Итого	512	549	547	661	589	628	574	641	692	639	674	782	758	920	837	716	811	577	677	436	502	3	—	29.630	28.189		
Въ т. ч.: православныхъ	163	287	170	243	170	211	210	252	252	264	293	269	286	327	308	294	336	270	285	224	213	—	—	9.374	9.283		
въ г. Казани	85	66	87	82	112	80	83	104	87	88	98	108	83	96	92	57	74	55	70	15	17	—	—	2.504	2.205		
» проч. городахъ	32	39	37	27	36	16	35	22	35	13	34	40	33	41	42	34	43	27	23	36	1	—	—	1.219	1.037		
» уѣздахъ	565	745	606	813	624	752	678	781	832	813	852	939	943	1.129	1.034	933	1.044	776	890	629	668	2	—	35.687	34.679		
15. Калужская.	44	28	55	38	46	28	43	35	54	46	58	74	60	80	72	53	61	52	108	38	50	222	213	2.655	2.399	1	
1. Калужскій	12	19	18	24	19	14	19	20	30	28	34	37	30	50	44	51	64	62	61	14	15	43	35	1.712	1.539	2	
2. Боровскій	65	55	88	62	78	69	84	85	89	80	110	151	140	151	143	117	151	116	119	56	50	283	277	5.526	5.189	3	
3. Жиздринскій	41	34	22	33	43	40	51	29	49	37	61	76	86	73	82	51	85	76	74	35	20	46	49	3.121	2.940	4	
4. Козельскій	20	18	31	18	24	27	30	19	41	29	48	37	53	49	60	52	79	63	50	20	17	—	—	2.603	2.350	5	
5. Лихвинскій	11	10	14	15	15	13	20	14	26	16	20	28	37	23	52	42	40	22	42	16	18	73	77	1.222	1.243	6	
6. Малоярославскій	27	25	22	31	44	28	31	33	35	59	55	54	69	61	94	88	108	80	89	39	31	20	11	3.062	2.990	7	
7. Медыньскій	24	24	27	25	28	28	35	19	54	29	53	58	78	65	110	67	85	71	78	35	39	12	10	2.679	2.513	8	
8. Мещовскій	52	38	59	49	42	42	64	49	68	58	75	91	98	95	107	87	129	105	101	64	60	42	31	3.995	3.757	9	
9. Мосальскій	9	21	21	24	34	31	21	20	35	15	29	28	50	37	49	43	58	47	46	24	29	12	7	1.680	1.688	10	
10. Перемышльскій	16	11	23	14	22	15	25	28	38	29	25	42	48	40	58	47	65	56	76	16	43	1	—	1.317	1.305	11	
11. Тарусскій	321	283	380	333	395	335	423	351	519	426	568	676	749	724	871	698	925	750	844	357	372	754	710	29.482	27.913		
Итого	321	283	380	333	395	335	423	351	519	426	568	676	749	724	871	698	925	750	844	357	372	—	—	28.728	27.203		
Въ т. ч.: православныхъ	31	12	36	25	24	16	27	19	25	26	28	32	18	40	35	15	26	18	43	16	25	40	13	859	716		
въ г. Калугѣ	22	17	38	24	34	22	39	21	37	25	39	32	27	34	56	35	43	38	37	26	36	62	45	971	837		
» проч. городахъ	268	254	306	284	337	297	357	311	457	375	501	612	704	650	780	648	856	694	764	315	311	652	652	27.652	26.360		
» уѣздахъ	172	167	232	208	241	170	202	178	228	183	293	249	255	240	306	212	200	137	185	108	106	31	1	8.343	7.377	1	
16. Киевская.	64	68	77	82	75	88	104	85	99	100	140	133	153	154	122	115	100	86	79	58	56	—	—	3.997	3.676	2	
1. Киевскій	74	97	84	102	99	110	118	129	118	122	156	173	138	142	150	170	131	112	111	91	82	—	—	5.110	4.639	3	
2. Бердичевскій	59	75	59	67	78	88	102	92	127	79	108	110	120	111	125	139	135	115	115	76	36	—	—	3.699	3.325	4	
3. Васильковскій	55	62	62	108	68	71	88	107	94	104	126	110	91	113	112	126	142	127	75	80	87	54	—	—	3.671	3.389	5
4. Звенигородскій	52	78	68	86	67	78	91	95	71	96	91	117	92	96	122	124	106	86	71	46	42	—	—	3.205	2.995	6	
5. Каневскій	64	89	76	105	81	97	90	100	100	104	109	144	125	150	131	154	105	106	132	79	97	73	—	—	4.606	4.115	7
6. Липовецкій	55	70	71	74	52	56	67	68	88	84	91	122	117	116	126	131	98	64	67	48	40	—	—	3.196	2.970	8	
7. Радомысльскій	58	59	65	75	67	81	91	103	93	97	110	122	86	129	114	127	93	84	90	64	48	31	—	—	3.744	3.593	9
8. Сквирскій	93	114	115	157	96	102	123	119	135	138	134	180	167	203	204	149	154	117	91	100	60	—	—	5.170	4.716	10	
9. Таращанскій	53	98	78	103	82	96	118	114	93	102	117	153	115	120	135	170	139	126	116	89	100	59	—	—	3.866	3.596	11
10. Уманскій	38	60	60	71	47	70	83	84	75	71	105	117	98	102	126	123	107	110	99	80	65	—	—	2.985	2.731	12	
11. Черкасскій	837	1.037	1.047	1.238	1.053	1.107	1.277	1.274	1.321	1.280	1.580	1.780	1.531	1.654	1.738	1.896	1.532	1.409	1.213	1.039	919	658	31	1	51.592	47.122	
12. Чигиринскій	705	911	911	1.085	889	962	1.117	1.133	1.141	1.133	1.366																







Губерніи и уѣзды. Gouvernements et districts.	30—35		35—40		40—45		45—50		50—55		55—60		60—65		65—70		70—75		75—80		80 лѣтъ и выше. 80 ans et au-dessus.		Неизвѣстныхъ лѣтъ. Age inconnu.		В С Е Г О. T O T A L.		
	Ages.		Ages.		Ages.		Ages.		Ages.		Ages.		Ages.		Ages.		Ages.		Ages.		Ages.		Ages.		Ages.		
	м. h.	ж. f.	м. h.	ж. f.	м. h.	ж. f.	м. h.	ж. f.	м. h.	ж. f.	м. h.	ж. f.	м. h.	ж. f.	м. h.	ж. f.	м. h.	ж. f.	м. h.	ж. f.	м. h.	ж. f.	м. h.	ж. f.	м. h.	ж. f.	м. h.
17. Ковенская.	28	29	30	31	32	33	34	35	36	37	38	39	40	41	42	43	44	45	46	47	48	49	50	51	52	53	
1. Ковенскій . . . . .	41	65	51	80	59	65	70	73	59	71	94	106	105	134	171	130	121	137	116	124	118	—	—	2.883	2.755		
2. Вилькомирскій . . . . .	48	69	86	97	56	89	84	114	87	80	131	103	120	140	169	133	128	142	144	192	140	—	—	3.363	3.313		
3. Новоалександровск. . . . .	57	55	66	90	54	69	48	83	70	58	85	102	106	119	136	106	114	148	142	140	117	—	—	2.671	2.677		
4. Поневъжскій . . . . .	53	57	70	94	72	77	76	100	82	88	123	117	117	185	167	158	177	142	145	192	189	—	—	3.295	3.150		
5. Россіенскій . . . . .	35	69	53	103	64	79	81	111	73	87	112	113	106	190	183	133	177	150	146	139	159	—	—	3.677	3.645		
6. Тельшевскій . . . . .	30	46	48	80	53	62	56	65	45	56	110	101	81	160	168	113	145	166	153	130	126	—	—	2.743	2.660		
7. Шавельскій . . . . .	32	66	50	93	55	65	75	77	67	60	112	114	138	161	192	143	176	142	182	198	210	—	—	3.165	3.247		
Итого . . . . .	296	427	424	637	413	506	490	623	483	500	767	756	773	1.089	1.186	916	1.038	1.027	1.028	1.115	1.059	—	—	21.797	21.447		
Въ томъ числѣ:																											
православныхъ . . . . .	15	5	15	8	18	9	6	3	7	9	11	11	15	11	6	9	7	8	7	12	8	—	—	505	403		
римско-католиковъ . . . . .	234	366	359	538	336	421	434	536	392	385	667	610	620	910	1.022	740	846	855	867	896	836	—	—	18.369	18.341		
протестантовъ . . . . .	20	18	17	41	21	15	17	23	29	36	31	28	36	40	33	33	55	37	28	55	76	—	—	959	997		
евреевъ . . . . .	22	30	28	44	31	51	31	54	50	66	54	98	94	118	110	124	121	116	116	143	134	—	—	1.779	1.528		
въ г. Ковнѣ . . . . .	13	14	17	19	28	20	13	20	13	27	25	28	31	42	35	40	30	22	30	29	34	—	—	755	695		
" проч. городахъ . . . . .	13	15	22	29	31	27	22	32	28	14	39	42	37	48	53	49	48	47	51	70	73	—	—	1.000	925		
" уѣздахъ . . . . .	270	398	385	589	354	459	455	571	442	459	703	686	705	999	1.098	827	960	958	947	1.016	952	—	—	20.042	19.827		
18. Костромская.	28	29	30	31	32	33	34	35	36	37	38	39	40	41	42	43	44	45	46	47	48	49	50	51	52	53	
1. Костромской . . . . .	51	67	89	68	88	47	105	74	84	63	101	143	145	144	163	156	198	104	159	73	107	—	—	4.143	3.915		
2. Буйскій . . . . .	16	16	13	22	11	30	24	29	30	38	38	48	49	76	73	57	95	36	67	40	56	—	—	1.605	1.706		
3. Варнавинскій . . . . .	19	24	33	25	25	31	40	36	41	40	48	42	43	62	54	61	53	56	64	56	49	—	—	1.942	1.707		
4. Ветлужскій . . . . .	29	40	40	55	46	36	50	49	53	64	64	90	83	81	80	68	107	64	69	37	38	—	—	2.951	2.756		
5. Галичскій . . . . .	28	28	32	42	28	22	51	32	40	39	55	59	89	102	113	79	135	66	115	45	95	—	—	1.950	1.974		
6. Кинешемскій . . . . .	51	60	46	47	50	62	46	42	77	58	89	76	82	87	110	121	152	83	112	83	74	—	—	3.212	3.026		
7. Кологривскій . . . . .	26	36	26	36	28	36	35	38	36	39	47	72	79	73	90	67	95	57	96	48	86	—	—	2.100	2.230		
8. Макарьевскій . . . . .	36	43	45	45	38	45	51	36	52	62	70	81	91	94	113	104	135	71	88	66	81	—	—	2.913	2.852		
9. Нерехтскій . . . . .	52	65	50	55	81	71	83	73	72	78	94	110	139	140	191	145	176	124	147	72	85	—	—	4.079	4.169		
10. Солигаличскій . . . . .	23	17	17	16	18	12	13	19	28	34	32	40	49	38	62	38	76	37	55	22	45	—	—	1.386	1.396		
11. Чухломскій . . . . .	12	18	18	14	18	10	33	21	27	16	28	31	37	36	66	47	76	20	52	29	42	—	—	1.062	1.079		
12. Юрьевецкій . . . . .	43	37	40	55	56	47	42	51	52	68	73	100	102	82	100	98	123	85	125	57	72	—	—	2.961	2.937		
Итого . . . . .	386	451	449	480	487	449	573	500	592	599	739	892	988	1.015	1.215	1.041	1.421	803	1.149	628	830	—	—	30.304	29.747		
Въ томъ числѣ:																											
православныхъ . . . . .	386	451	449	480	487	447	571	500	592	599	739	890	988	1.011	1.214	1.041	1.419	802	1.148	628	829	—	—	30.281	29.731		
въ г. Костромѣ . . . . .	29	27	40	22	38	12	36	23	39	21	34	37	43	39	36	29	40	23	33	14	24	—	—	827	734		
" проч. городахъ . . . . .	23	31	41	23	42	22	32	19	31	23	49	39	30	37	53	40	53	24	48	21	28	—	—	892	869		
" уѣздахъ . . . . .	334	393	368	435	407	415	505	458	522	555	656	816	915	939	1.126	972	1.328	756	1.068	593	778	—	—	28.585	28.144		
19. Курляндская.	28	29	30	31	32	33	34	35	36	37	38	39	40	41	42	43	44	45	46	47	48	49	50	51	52	53	
1. Добленскій . . . . .	26	26	32	25	45	34	30	27	41	19	47	59	57	85	71	81	83	85	85	100	152	3	3	1.182	1.124		
2. Баусскій . . . . .	14	13	15	13	8	7	14	10	8	21	20	33	28	37	33	37	43	45	42	48	85	1	1	526	543		
3. Виндавскій . . . . .	10	14	14	13	16	13	11	13	17	16	12	20	30	26	31	33	37	36	25	42	48	—	—	431	404		
4. Газенпотскій . . . . .	12	8	10	8	13	11	17	10	18	15	20	24	26	31	28	19	38	27	35	32	50	—	—	418	412		
5. Гольдингенскій . . . . .	12	7	11	15	15	12	34	17	18	23	31	32	38	40	40	43	55	40	46	54	76	—	—	645	648		
6. Гробинскій . . . . .	41	31	40	26	31	31	39	30	33	27	37	48	46	51	48	48	54	44	62	51	87	2	—	1.243	1.158		
7. Илукетскій . . . . .	12	14	21	17	24	16	14	21	16	16	19	24	41	32	26	33	28	25	33	46	51	—	—	742	694		
8. Тальсенскій . . . . .	9	6	20	11	7	10	10	13	13	20	25	37	27	38	42	43	50	36	36	60	74	—	—	486	460		
9. Туккумскій . . . . .	10	10	14	9	12	8	16	13	11	13	24	31	18	27	33	32	46	39	34	36	51	—	—	427	407		
10. Фридрихштатскій . . . . .	16	16	21	15	18	13	11	17	27	9	30	44	31	33	43	39	55	48	37	54	70	—	—	677	593		
Итого . . . . .	162	145	198	152	189	155	196	171	202	179	265	352	342	400	395	408	489	425	435	523	744	6	5	6.777	6.443		
Въ томъ числѣ:																											
православныхъ . . . . .	9	5	9	4	8	8	8	5	12	3	6	8	9	6	9	13	6	7	4	3	3	—	—	300	219		
римско-католиковъ . . . . .	24	20	27	22	30	20	26	25	17	19	17	27	47	37	26	29	34	28	39	48	51	—	—	979	915		
протестантовъ . . . . .	121	113	151	117	142	115	158	130	160	148	227	300	272	340	343	332	425	372	365	447	655	5	3	5.137	4.995		
евреевъ . . . . .	8	7	11	9	9	12	4	11	13	9	15	17	14	17	17	34	24	18	27	25	35	1	2	361	314		
въ г. Митавѣ . . . . .	13	9	13	11	29	13	18	9	18	8	22	20	23	30	24	32	31	17	31	25	39	3	3	478	399		
" " Либавѣ . . . . .	23	23	26	14	25	16	22	16	19	14	16	28	21	21	27	21	28	15	25	17	35	2	—	772	660		
" проч. городахъ . . . . .	10	14	19	14	16	12	17	22	15	14	19	34	24	28	30	34	37	34	31	37	38	—	—	500	459		
" уѣздахъ . . . . .	116	99	140																								



Губерніи и уѣзды. Gouvernements et districts.	До 1 мѣсяца. Au-dessous d'un mois.		1—3 м. 1—3 m.		3—6 м. 3—6 m.		Отъ 6 мѣсяц. до 1 года. De 6 m. à 1 an.		1—2		2—3		3—4		4—5		5—10		10—15		15—20		20—25		25—30		№	
	м. h.	ж. f.	м. h.	ж. f.	м. h.	ж. f.	м. h.	ж. f.	м. h.	ж. f.	м. h.	ж. f.	м. h.	ж. f.	м. h.	ж. f.	м. h.	ж. f.	м. h.	ж. f.	м. h.	ж. f.	м. h.	ж. f.	м. h.	ж. f.		
																												1
20. Курская.	1. Курскій . . . . .	398	331	394	339	369	386	492	457	426	382	241	281	127	113	73	85	158	188	40	39	55	79	69	87	73	80	1
	2. Бѣлгородскій . . . . .	280	240	271	218	274	216	405	409	397	350	181	182	118	121	65	71	139	163	59	57	45	61	54	56	43	54	2
	3. Грайворонскій . . . . .	334	247	226	163	179	170	376	327	418	417	198	201	112	111	77	66	127	137	59	48	63	84	58	82	42	45	3
	4. Дмитріевскій . . . . .	257	194	206	166	194	162	309	245	246	215	121	118	93	77	42	53	93	91	30	43	33	39	35	33	37	33	4
	5. Корочанскій . . . . .	307	210	207	158	177	132	274	242	342	315	192	199	56	77	42	53	78	112	111	40	42	39	47	34	51	43	5
	6. Львовскій . . . . .	209	155	199	183	182	158	325	272	284	257	186	177	93	89	78	78	112	111	40	42	39	47	34	51	43	52	6
	7. Ново-оскольскій . . . . .	259	184	189	166	169	152	349	293	472	440	243	208	123	118	93	90	159	158	33	39	19	40	31	36	28	34	7
	8. Обоянскій . . . . .	336	256	278	240	281	198	406	379	350	390	188	177	167	163	111	99	202	189	65	74	41	75	48	57	30	50	8
	9. Путивльскій . . . . .	290	215	273	202	247	175	446	364	478	455	225	212	100	110	83	77	160	161	59	58	43	68	42	61	35	65	9
	10. Рыльскій . . . . .	274	193	268	197	253	209	438	383	534	477	227	228	133	143	117	98	177	203	56	54	40	71	47	65	41	67	10
	11. Старо-Оскольскій . . . . .	233	167	171	153	177	149	293	242	286	266	140	137	151	150	106	73	231	210	47	74	40	46	42	57	45	43	11
	12. Суджанскій . . . . .	233	179	212	165	194	158	291	258	286	310	224	188	73	94	56	51	119	128	44	59	43	45	22	42	42	47	12
	13. Тимскій . . . . .	219	142	172	135	200	143	256	218	256	227	111	108	118	135	96	96	244	260	61	73	50	53	33	53	37	50	13
	14. Фатежскій . . . . .	206	155	163	145	198	167	294	215	249	216	106	104	54	68	53	41	75	77	25	37	36	43	36	32	37	48	14
	15. Щигровскій . . . . .	241	163	253	204	263	209	290	254	267	276	124	121	88	77	51	46	121	113	28	34	20	36	26	38	25	42	14
	Итого . . . . .	4.076	3.031	3.482	2.834	3.357	2.784	5.244	4.558	5.291	4.993	2.707	2.722	1.577	1.644	1.156	1.079	2.252	2.317	695	776	599	833	621	806	594	748	15
	Въ т. ч.: православныхъ . . . . .	4.068	3.023	3.471	2.829	3.349	2.777	5.231	4.545	5.275	4.984	2.692	2.717	1.573	1.639	1.155	1.077	2.239	2.309	690	773	594	829	616	805	588	743	
	въ г. Курскъ . . . . .	54	50	87	62	73	77	74	77	74	59	35	21	21	20	8	12	25	37	6	8	13	10	22	16	21	14	
	„ проч. городахъ . . . . .	104	77	95	73	99	86	146	118	142	107	48	34	34	21	22	46	50	25	28	8	21	28	27	35	37	37	
	„ уѣздахъ . . . . .	3.918	2.904	3.300	2.699	3.185	2.621	5.024	4.363	5.075	4.827	2.624	2.666	1.522	1.591	1.127	1.045	2.181	2.230	664	740	578	802	571	763	538	697	
21. Липлянская.	1. Рижскій . . . . .	632	484	308	276	411	337	527	456	422	395	159	161	120	96	93	79	189	183	80	83	97	85	154	124	166	108	1
	2. Валкскій . . . . .	131	91	58	37	51	60	110	65	100	90	46	39	39	24	19	13	42	32	29	25	26	21	35	30	33	22	2
	3. Венденскій . . . . .	89	73	32	35	43	45	73	51	73	47	28	24	24	28	12	14	27	37	22	23	28	26	37	21	21	21	3
	4. Верроскій . . . . .	113	91	53	41	59	49	68	65	74	58	32	22	23	11	20	11	47	41	28	24	33	27	25	26	22	13	4
	5. Вольмарскій . . . . .	123	82	67	58	69	52	77	60	70	57	32	22	23	11	20	11	47	41	28	24	33	27	25	26	22	13	4
	6. Перновскій . . . . .	118	90	57	38	45	38	77	52	58	61	69	16	17	11	8	32	24	13	16	16	20	28	13	19	13	5	6
	7. Феллинскій . . . . .	120	98	46	43	38	40	43	34	38	42	18	15	12	6	10	20	97	97	51	39	39	23	32	31	19	25	6
	8. Эзельскій . . . . .	94	69	44	36	27	26	36	15	47	25	21	24	15	12	6	10	20	19	12	12	20	30	21	20	27	21	7
	9. Юрьевскій . . . . .	206	137	118	101	102	79	130	99	122	119	63	40	24	14	18	6	31	36	25	22	24	28	24	14	23	12	8
	Итого . . . . .	1.626	1.215	783	665	845	726	1.141	897	1.004	894	468	444	360	296	268	203	592	549	315	288	355	318	427	309	395	285	9
	Въ т. ч.: православныхъ . . . . .	267	177	141	120	139	134	218	145	165	164	98	69	74	63	55	47	136	113	61	49	54	34	73	46	68	46	
	протестантовъ . . . . .	1.157	871	553	454	571	491	765	606	682	607	323	288	246	209	190	136	420	386	246	221	275	263	320	235	297	206	
	въ г. Ригъ . . . . .	504	377	238	207	320	279	421	367	340	327	122	121	95	64	70	63	136	131	49	55	61	69	122	96	125	90	
	„ Юрьевъ . . . . .	45	37	22	24	26	19	34	38	34	34	13	10	10	15	16	10	32	26	6	16	18	11	21	7	21	12	
	„ проч. городахъ . . . . .	56	34	16	26	20	26	45	41	35	42	35	19	19	9	23	7	39	39	18	12	20	11	21	14	22	18	
	„ уѣздахъ . . . . .	1.021	767	507	418	479	402	641	451	596	491	298	277	236	208	159	123	385	353	242	205	256	227	263	192	227	165	
22. Минская.	1. Минскій . . . . .	367	253	248	206	224	182	383	304	415	301	173	131	95	85	64	51	156	140	47	58	78	86	76	74	76	76	1
	2. Бобруйскій . . . . .	396	297	365	273	286	285	451	352	477	389	219	149	149	132	122	110	187	197	82	82	84	82	96	88	84	96	2
	3. Борисовскій . . . . .	259	206	218	182	221	200	351	285	374	327	195	128	128	98	70	63	164	126	66	74	69	63	66	70	63	98	3
	4. Игуменскій . . . . .	316	179	258	203	250	195	350	295	404	346	241	191	111	95	64	73	186	165	74	64	70	71	69	91	63	99	4
	5. Мозырскій . . . . .	325	223	266	227	213	178	309	252	327	287	161	102	102	97	73	68	142	121	69	52	61	43	56	68	64	65	5
	6. Новогрудскій . . . . .	303	214	243	214	259	213	420	330	379	286	197	157	107	99	74	73	174	164	77	79	68	89	75	87	69	103	6
	7. Пинскій . . . . .	338	271	276	234	267	220	392	297	391	327	196	177	105	109	74	78	155	181	64	80	82	98	104	102	74	93	7
	8. Рѣчицкій . . . . .	426	354	381	297	320	230	466	356	526	483	311	198	198	186	121	95	260	244	103	83							



Губерніи и уѣзды. Gouvernements et districts.	Возрасты. Ages.												80 лѣтъ и выше. 80 ans et au-dessus.		Неизвѣстныхъ лѣтъ. Age inconnu.		В С Е Г О. T O T A L.		№								
	30—35		35—40		40—45		45—50		50—55		55—60		60—65		65—70		70—75			75—80							
	м. л.	ж. л.	м. л.	ж. л.	м. л.	ж. л.	м. л.	ж. л.	м. л.	ж. л.	м. л.	ж. л.	м. л.	ж. л.	м. л.	ж. л.	м. л.	ж. л.		м. л.	ж. л.	м. л.	ж. л.	м. л.	ж. л.		
20. Курская.	28	29	30	31	32	33	34	35	36	37	38	39	40	41	42	43	44	45	46	47	48	49	50	51	52	53	1
1. Курскій . . . . .	68	74	87	76	79	81	86	59	111	109	111	111	120	155	135	131	124	137	93	92	127	127	2	—	4.058	3.934	1
2. Бѣлгородскій . . . . .	43	64	68	74	48	65	58	71	95	75	89	89	106	116	94	87	76	94	60	69	81	81	—	—	3.149	3.080	2
3. Грайворонскій . . . . .	44	71	45	60	64	56	61	49	68	80	74	74	79	86	75	87	89	97	72	46	108	76	—	—	3.048	2.908	3
4. Дмитріевскій . . . . .	26	52	30	40	35	43	50	46	47	63	57	57	68	86	79	72	82	84	53	43	66	48	1	—	2.253	2.102	4
5. Корочанскій . . . . .	39	44	34	53	46	68	52	76	77	82	83	83	63	117	66	70	74	59	56	53	67	49	—	—	2.595	2.467	5
6. Львовскій . . . . .	38	42	28	47	24	35	50	48	41	52	37	37	54	71	62	70	62	47	60	32	72	38	—	—	2.399	2.245	6
7. Ново-Оскольскій . . . . .	28	48	35	59	46	58	55	63	49	66	65	65	63	89	59	70	87	94	45	44	79	53	—	—	2.956	2.933	7
8. Обоянскій . . . . .	43	62	48	58	57	77	61	67	75	86	94	94	69	113	80	88	80	103	81	55	74	54	—	—	3.123	3.102	8
9. Путивльскій . . . . .	35	73	37	52	42	49	38	61	71	68	72	72	91	106	70	87	82	82	43	35	59	53	—	—	3.210	3.080	9
10. Рыльскій . . . . .	42	38	34	58	42	44	47	57	51	54	79	79	71	98	75	84	98	104	45	48	89	69	—	—	3.329	3.062	10
11. Старо-Оскольскій . . . . .	46	54	33	44	44	37	60	48	65	70	56	56	61	89	56	82	70	88	63	59	88	87	—	—	2.341	2.299	11
12. Суджанскій . . . . .	33	54	33	61	49	66	51	50	63	76	53	53	72	98	66	82	83	76	69	54	67	63	—	—	2.718	2.712	12
13. Тимскій . . . . .	30	47	43	37	40	52	61	56	48	54	61	61	48	89	51	60	58	72	62	61	79	80	—	—	2.111	1.986	13
14. Фатежскій . . . . .	24	34	31	21	39	28	42	34	41	52	46	46	52	79	47	66	55	79	45	55	93	85	1	—	2.067	2.011	14
15. Щигровскій . . . . .	28	40	38	45	39	36	62	56	65	58	56	56	69	70	63	76	81	95	57	53	98	89	—	—	2.533	2.382	15
Итого . . . . .	567	797	624	785	694	795	834	841	967	1.045	1.033	1.008	1.086	1.462	1.078	1.212	1.201	1.311	904	799	1.247	1.052	4	—	41.890	40.303	
въ т.ч.: православныхъ . . . . .	565	793	621	783	689	793	826	837	963	1.039	1.028	1.008	1.081	1.452	1.067	1.203	1.190	1.299	893	792	1.237	1.040	4	—	41.705	40.145	
въ г. Курскѣ . . . . .	23	18	26	17	21	16	27	13	31	29	25	26	26	29	37	37	31	39	21	36	26	41	1	—	808	766	
„ проч. городахъ . . . . .	33	40	37	33	34	28	49	22	45	35	51	60	60	49	59	55	56	62	32	61	62	94	—	—	1.349	1.240	
„ уѣздахъ . . . . .	511	739	561	735	639	751	758	806	891	981	957	1.000	1.000	1.384	982	1.120	1.114	1.210	851	702	1.159	917	3	—	39.733	38.297	
21. Лифляндская.	134	122	185	115	158	117	190	111	182	125	188	188	232	179	216	201	215	254	178	253	146	342	29	22	5.411	4.854	1
1. Рижскій . . . . .	23	26	27	28	25	21	33	23	40	32	42	42	81	70	74	79	75	100	67	100	66	102	2	1	1.274	1.197	2
2. Валкскій . . . . .	28	24	27	30	26	29	32	25	33	38	53	53	72	72	91	95	101	103	83	98	88	131	2	4	1.145	1.149	3
3. Венденскій . . . . .	25	19	18	22	18	22	20	19	27	28	47	47	51	44	55	52	60	60	56	57	33	52	3	1	1.010	895	4
4. Верроскій . . . . .	15	16	23	19	21	26	30	18	40	39	48	48	39	62	75	71	80	94	57	66	50	91	3	3	1.084	983	5
5. Вольмарскій . . . . .	24	23	25	23	31	25	30	18	46	26	49	49	70	63	56	70	59	63	50	77	69	70	5	5	1.260	1.126	6
6. Перновскій . . . . .	34	23	21	16	19	29	33	31	38	31	40	40	70	63	70	77	73	74	66	70	59	63	2	3	949	930	7
7. Феллинскій . . . . .	12	13	13	10	25	14	17	13	30	20	26	26	35	41	46	48	36	50	33	39	28	45	2	1	741	647	8
8. Эзельскій . . . . .	60	39	71	50	59	48	74	43	80	68	84	84	100	105	128	143	140	146	101	136	92	151	4	3	2.167	1.931	9
9. Юрьевскій . . . . .	355	305	410	313	382	331	459	300	516	407	577	577	739	687	811	836	839	944	691	896	631	1.047	52	43	15.041	13.712	
Итого . . . . .	69	75	76	79	82	80	76	69	91	96	105	105	109	99	102	110	122	118	100	102	104	132	6	11	2.545	2.135	
въ т.ч.: православныхъ . . . . .	258	225	313	240	271	258	352	232	394	326	476	476	598	563	678	696	677	795	572	756	507	850	38	29	11.179	10.358	
протестантовъ . . . . .	99	95	155	87	118	77	143	81	146	84	135	135	153	121	150	150	127	175	101	156	83	239	24	14	4.037	3.635	
въ г. Ригѣ . . . . .	28	19	32	22	29	22	31	12	28	26	31	31	31	30	35	37	36	48	23	40	26	51	3	1	630	597	
„ „ Юрьевѣ . . . . .	22	16	16	18	19	17	18	12	18	17	26	26	35	28	24	21	22	40	24	42	23	51	2	1	618	580	
„ проч. городахъ . . . . .	206	175	207	186	216	215	267	195	324	280	385	385	520	508	602	628	654	681	543	658	499	706	23	27	9.756	8.900	
„ уѣздахъ . . . . .	69	75	76	79	82	80	76	69	91	96	105	105	121	118	115	130	114	120	109	86	121	115	—	—	3.481	3.049	1
1. Минскій . . . . .	55	99	64	80	56	61	64	65	57	71	89	89	112	121	98	98	99	99	87	75	85	64	—	—	3.864	3.487	2
2. Бобруйскій . . . . .	47	68	59	79	77	72	73	103	89	85	95	95	127	116	111	98	91	98	79	72	99	59	—	—	3.202	2.937	3
3. Борисовскій . . . . .	75	96	59	81	72	82	67	63	71	82	86	86	114	114	90	112	96	99	66	66	81	66	—	—	3.333	3.032	4
4. Игуменскій . . . . .	39	53	44	49	43	47	36	48	50	53	84	84	60	73	73	71	61	73	73	50	80	47	—	—	2.811	2.454	5
5. Мозырскій . . . . .	56	76	88	73	68	71	78	98	99	102	137	137	130	141	134	136	117	101	104	84	78	44	—	—	3.534	3.174	6
6. Новогрудскій . . . . .	53	81	75	88	73	65	61	59	79	77	91	91	112	115	117	85	105	76	76	58	84	56	—	—	3.444	3.133	7
7. Пинскій . . . . .	54	78	54	73	50	54	68	61	59	79	77	77	80	86	101	104	81	102	68	67	74	54	—	—	4.079	3.712	8
8. Рѣчицкій . . . . .	54	79	73	101	56	82	67	93	83	111	112	112	106	110	140	137	121	119	113	97	85	63	—	—	3.632	3.355	9
9. Слуцкій . . . . .	502	705	592	703	577	614	590	659	665	738	870	870	962	994	979	971	885	884	775	655	787	568	—	—	31.380	28.333	
Итого . . . . .	403	560	443	565	427	476	454	520	488	602	677	677	744	805	765	767	670	681	552	477	536	397	—	—	25.892	24.206	
въ т.ч.: православныхъ . . . . .	29	49	47	61	62	36	54	46	74	52	85	85	82	69	97	93	78	79	85	81	115	76	—	—	1.921	1.440	
римско-католиковъ . . . . .	60	82	96	72	79	94	73	88	91	79	97	97	121	106	105	104	122	114	123	90	127	89	—	—	3.238	2.389	
евреевъ . . . . .	20	20	36	26	28	27	35	34	36	25	30	30	42	31	36	43	33	39	38	24	27	32	—	—	1.140	969	
въ г. Минскѣ . . . . .	9	8	11	10	7	9	10	14	3	11	16	16	18	12	11	7	13	10	17	4	13	7</					



Губерніи и уѣзды. Gouvernements et districts.	До 1 мѣсяца. Au-dessous d'un mois.		1—3 м. 1—3 m.		3—6 м. 3—6 m.		Отъ 6 мѣсяц. до 1 года. De 6 m. à 1 an.		1—2		2—3		3—4		4—5		5—10		10—15		15—20		20—25		25—30		№	
	м. л.	ж. ф.	м. л.	ж. ф.	м. л.	ж. ф.	м. л.	ж. ф.	м. л.	ж. ф.	м. л.	ж. ф.	м. л.	ж. ф.	м. л.	ж. ф.	м. л.	ж. ф.	м. л.	ж. ф.	м. л.	ж. ф.	м. л.	ж. ф.	м. л.	ж. ф.		
	1	2	3	4	5	6	7	8	9	10	11	12	13	14	15	16	17	18	19	20	21	22	23	24	25	26		27
<b>23. Могилевская.</b>																												
1. Могилевскій . . . . .	194	125	183	119	145	135	199	166	184	157	95	57	57	54	25	41	86	62	31	37	38	39	45	34	39	43	1	
2. Быховскій . . . . .	215	172	184	142	184	141	271	250	218	236	119	64	64	48	61	52	105	85	37	35	26	51	26	36	29	35	2	
3. Гомельскій . . . . .	619	470	441	340	405	344	624	492	526	449	262	143	137	97	125	159	180	67	55	76	80	101	107	65	26	87	3	
4. Горецкій . . . . .	178	121	105	125	132	117	233	159	215	195	97	65	72	35	34	76	68	34	32	23	32	32	32	20	37	51	4	
5. Климовичскій . . . . .	199	171	140	126	170	145	270	251	233	245	165	85	83	67	48	107	123	36	34	30	32	33	33	35	37	42	5	
6. Мстиславскій . . . . .	134	108	126	85	133	89	212	153	193	161	104	68	63	40	37	76	82	33	28	17	42	40	30	24	21	6		
7. Оршанскій . . . . .	286	211	224	200	229	200	310	274	322	281	156	87	98	38	46	125	106	68	57	63	80	51	76	48	58	7		
8. Рогачевскій . . . . .	324	209	240	209	286	238	406	312	405	326	186	129	118	68	68	170	132	55	60	57	100	58	64	39	54	8		
9. Сѣнненскій . . . . .	259	148	186	146	196	180	318	238	290	259	124	72	83	42	45	67	72	41	57	51	73	37	59	39	78	9		
10. Чаусскій . . . . .	128	98	106	100	122	78	220	150	194	187	100	72	83	42	45	67	72	41	57	51	73	37	59	39	78	9		
11. Чериковскій . . . . .	219	157	197	132	185	139	314	303	323	328	191	65	64	42	33	70	86	27	29	25	28	25	11	24	32	10		
Итого . . . . .	2.755	1.990	2.132	1.724	2.187	1.806	3.377	2.748	3.103	2.824	1.599	956	960	568	590	1.173	1.144	474	478	441	596	497	526	410	550	49	11	
Въ т. числѣ:																												
православныхъ . . . . .	2.613	1.882	1.990	1.633	2.026	1.715	3.102	2.601	2.845	2.653	1.487	875	910	503	557	1.037	1.061	394	439	369	545	435	481	356	494	12	11	
римско-католиковъ . . . . .	29	18	36	20	41	25	65	29	49	30	21	21	11	7	5	31	27	17	10	13	12	11	7	36	38	11	11	
евреевъ . . . . .	67	49	78	48	90	50	180	94	176	120	86	50	28	49	22	92	42	56	22	49	31	44	30	36	38	12	12	
въ г. Могилевѣ . . . . .	34	29	34	30	37	30	51	31	34	29	12	6	7	3	7	17	11	5	10	11	10	14	11	16	12	12		
" проч. городахъ . . . . .	99	79	99	63	101	71	160	131	141	105	68	44	22	36	27	64	52	28	18	21	27	29	23	31	25	25		
" уѣздахъ . . . . .	2.622	1.882	1.999	1.631	2.049	1.705	3.166	2.586	2.928	2.690	1.519	906	931	529	556	1.092	1.081	441	450	409	559	454	492	363	513	13		
<b>24. Московская.</b>																												
1. Московскій . . . . .	2.579	2.036	2.575	2.467	1.967	1.615	1.947	1.857	1.588	1.487	622	295	290	166	175	387	359	170	151	408	251	594	372	627	426	1		
2. Богородскій . . . . .	454	347	427	367	534	433	532	460	448	410	209	97	94	59	73	117	129	35	33	38	64	57	57	79	83	2		
3. Бронницкій . . . . .	235	170	279	234	311	266	337	285	316	323	169	105	88	68	65	114	134	30	39	25	44	34	40	37	34	3		
4. Верейскій . . . . .	118	110	206	159	225	191	243	199	185	207	77	30	45	25	28	47	46	13	10	15	8	12	16	19	22	4		
5. Волоколамскій . . . . .	195	143	222	166	256	224	304	270	317	328	133	78	81	52	54	103	103	23	28	13	27	11	21	19	24	5		
6. Дмитровскій . . . . .	303	242	351	285	348	327	338	317	294	274	121	44	59	33	21	65	56	21	20	38	32	29	30	35	47	6		
7. Звенигородскій . . . . .	224	136	245	227	303	273	302	295	289	278	116	69	53	42	51	88	66	23	28	27	20	26	28	29	22	7		
8. Клинскій . . . . .	267	215	314	286	371	327	447	377	437	394	190	75	74	35	45	74	71	23	26	18	28	33	27	22	27	8		
9. Коломенскій . . . . .	209	265	295	245	250	212	256	255	223	189	48	39	33	47	25	71	62	24	21	32	26	28	32	47	31	9		
10. Можайскій . . . . .	111	80	184	151	234	209	209	209	159	180	84	28	35	19	27	41	47	17	12	10	10	16	15	11	13	10		
11. Подольскій . . . . .	157	127	186	168	242	184	222	209	251	217	106	50	61	20	27	39	50	21	20	33	28	39	26	34	22	11		
12. Рузскій . . . . .	145	125	219	170	280	237	231	206	204	178	68	25	34	9	8	32	28	13	13	14	11	20	19	15	15	12		
13. Серпуховскій . . . . .	187	138	185	179	229	211	286	258	262	249	109	63	61	38	32	65	75	35	28	22	33	36	19	32	40	13		
Итого . . . . .	5.184	4.134	5.688	5.104	5.550	4.709	5.654	5.197	4.973	4.714	2.052	998	1.008	620	633	1.243	1.226	448	429	693	582	935	702	1.006	806	13		
Въ т. числѣ:																												
православныхъ . . . . .	5.139	4.090	5.652	5.067	5.481	4.661	5.577	5.141	4.885	4.647	2.022	972	991	612	620	1.216	1.199	440	415	663	566	863	681	951	783	4		
протестантовъ . . . . .	10	3	4	4	5	6	8	3	9	7	1	4	1	1	3	6	5	3	3	5	4	17	5	9	4	4		
въ г. Москвѣ . . . . .	2.091	1.757	2.197	2.108	1.328	1.119	1.301	1.277	1.055	952	346	190	187	112	110	272	250	125	107	335	187	525	312	546	358	5		
" Коломнѣ . . . . .	21	13	23	15	26	22	29	32	30	24	10	3	3	3	3	9	6	2	1	7	5	7	2	9	18			
" проч. городахъ . . . . .	127	102	132	101	175	133	183	143	160	161	69	31	34	22	22	56	58	22	9	23	26	41	20	40	18			
" уѣздахъ . . . . .	2.945	2.262	3.336	2.880	4.021	3.435	4.141	3.745	3.728	3.577	1.627	774	784	483	498	906	912	299	312	328	364	362	368	411	425			
<b>25. Нижегородская.</b>																												
1. Нижегородскій . . . . .	702	511	519	434	474	380	445	419	326	306	139	54	66	37	43	81	81	25	33	43	46	56	53	52	73	1		
2. Ардатовскій . . . . .	519	366	419	361	355	350	415	348	368	379	144	101	92	60	59	88	80	25	22	24	33	22	41	30	30	2		
3. Арзамасскій . . . . .	537	425	519	433	401	405	367	388	217	237	76	47	62	30	26	54	52	17	19	20	37	32	41	27	31	3		
4. Балахнинскій . . . . .	523	441	440	335	373	338	335	319	238	230	116	59	56	45	51	75	83	22	21	28	33	26	45	30	39	4		
5. Васильскій . . . . .	387	276	309	227	281	230	253	246	196	218	124	74	60	58	41	101	107	18	34	29	32	39	33	42	55	5		
6. Горбатовскій . . . . .	364	271	285	225	276	217	224	196	167	167	72	30	47	20	19	55	39	14	21	30	33	45	40	35	55	6		
7. Княгининскій . . . . .	510	384	388	367	287	264	223</																					



Губерніи и уѣзды. Gouvernements et districts.	30—35		35—40		40—45		45—50		50—55		55—60		60—65		65—70		70—75		75—80		80 лѣтъ и выше. 80 ans et au- dessus.		Неизвѣстныхъ лѣтъ. Age inconnu.		В С Е Г О. T O T A L.		№					
	Ages.		Ages.		Ages.		Ages.		Ages.		Ages.		Ages.		Ages.		Ages.		Ages.		Ages.		Ages.		Ages.							
	м. н.	ж. ф.	м. н.	ж. ф.	м. н.	ж. ф.	м. н.	ж. ф.	м. н.	ж. ф.	м. н.	ж. ф.	м. н.	ж. ф.	м. н.	ж. ф.	м. н.	ж. ф.	м. н.	ж. ф.	м. н.	ж. ф.	м. н.	ж. ф.	м. н.	ж. ф.						
1. Могилевскій . . . . .	23	29	46	47	32	41	60	46	37	47	54	70	79	64	62	75	63	43	59	54	—	—	—	—	1.903	1.673	1					
2. Быховскій . . . . .	27	38	30	35	32	22	31	33	37	28	47	44	56	61	49	54	36	35	37	33	—	—	—	—	1.969	1.911	2					
3. Гомельскій . . . . .	59	80	81	85	70	56	69	86	72	87	102	102	126	124	138	107	104	86	85	84	104	—	—	—	—	4.541	4.160	3				
4. Горецкій . . . . .	29	36	47	55	33	36	38	33	38	37	58	66	59	51	44	61	66	44	30	35	25	—	—	—	—	1.751	1.618	4				
5. Климовичскій . . . . .	22	35	35	50	31	31	42	36	38	45	47	58	69	61	77	64	64	70	42	52	42	—	—	—	—	2.092	2.055	5				
6. Мстиславскій . . . . .	19	28	26	37	29	35	25	42	29	37	40	59	65	61	49	60	32	39	45	40	38	—	—	—	—	1.627	1.479	6				
7. Оршанскій . . . . .	48	48	44	58	48	49	52	51	59	62	80	77	101	86	103	81	83	58	64	62	45	—	—	—	—	2.702	2.629	7				
8. Рогачевскій . . . . .	34	66	47	57	41	42	44	44	48	62	83	77	101	66	82	110	68	74	66	43	59	62	—	—	—	—	3.050	2.740	8			
9. Свнненскій . . . . .	40	47	43	52	44	48	38	49	42	77	57	55	66	82	110	68	74	66	43	59	62	—	—	—	—	—	—	2.323	2.243	9		
10. Чаусскій . . . . .	14	26	27	26	30	18	17	33	17	27	36	94	86	75	89	55	58	56	40	57	34	—	—	—	—	—	—	—	1.484	1.343	10	
11. Чериковскій . . . . .	45	44	47	51	29	40	50	57	35	49	53	45	45	47	38	31	39	31	30	41	23	—	—	—	—	—	—	—	—	2.480	2.376	11
<b>Итого . . . . .</b>	<b>360</b>	<b>477</b>	<b>473</b>	<b>553</b>	<b>419</b>	<b>418</b>	<b>466</b>	<b>510</b>	<b>452</b>	<b>558</b>	<b>657</b>	<b>600</b>	<b>811</b>	<b>46</b>	<b>75</b>	<b>719</b>	<b>714</b>	<b>605</b>	<b>509</b>	<b>600</b>	<b>508</b>	—	—	—	—	<b>25.922</b>	<b>24.227</b>					
Въ т. числѣ: православныхъ . . . . .	314	405	403	480	354	355	418	439	390	489	576	730	833	769	848	719	714	605	509	600	508	—	—	—	—	23.435	22.264					
римско-католиковъ . . . . .	10	21	12	19	17	13	12	15	10	16	20	637	740	669	734	625	608	535	422	482	400	—	—	—	—	527	485					
евреевъ . . . . .	31	45	49	47	35	40	28	48	41	47	41	17	30	20	26	16	32	13	33	27	41	—	—	—	—	1.610	1.184					
въ г. Могилевѣ . . . . .	8	10	22	20	16	16	28	13	9	13	18	71	59	69	68	65	63	51	48	76	58	—	—	—	—	492	421					
„ проч. городахъ . . . . .	22	44	37	35	26	29	21	38	44	30	42	30	29	27	14	21	24	13	13	13	40	—	—	—	—	1.323	1.124					
„ уѣздахъ . . . . .	330	423	414	498	377	373	417	459	399	515	597	662	759	694	782	648	647	554	454	538	446	—	—	—	—	24.107	22.682					
23. Могилевская.																																
1. Московскій . . . . .	683	400	800	486	783	431	808	482	690	597	674	613	654	518	718	485	787	295	518	171	389	47	32	—	—	20.492	17.968	1				
2. Богородскій . . . . .	62	66	100	68	83	60	90	67	105	65	82	106	106	105	96	112	132	81	90	78	103	9	5	—	—	4.099	3.701	2				
3. Бронницкій . . . . .	46	35	39	39	54	44	63	45	81	54	66	65	74	85	117	88	122	77	103	82	106	4	4	—	—	2.810	2.703	3				
4. Верейскій . . . . .	16	19	19	17	24	17	30	14	26	27	28	32	44	35	44	43	71	34	48	29	56	3	—	—	—	—	1.534	1.497	4			
5. Волоколамскій . . . . .	15	11	26	19	35	26	24	16	44	33	42	61	68	47	62	64	76	50	71	44	70	3	2	—	—	2.181	2.096	5				
6. Дмитровскій . . . . .	36	37	37	29	47	48	67	42	65	56	65	61	68	47	62	64	76	69	73	88	92	2	4	—	—	2.794	2.643	6				
7. Звенигородскій . . . . .	24	26	29	18	33	22	38	28	42	33	51	99	89	102	124	97	118	69	73	88	92	2	4	—	—	2.290	2.164	7				
8. Клинскій . . . . .	26	30	33	31	49	31	52	32	47	47	67	62	53	60	94	72	98	53	64	42	77	1	2	—	—	2.979	2.765	8				
9. Коломенскій . . . . .	36	35	42	38	54	36	58	42	54	44	73	80	91	70	92	89	100	69	83	86	93	5	7	—	—	2.256	2.124	9				
10. Можайскій . . . . .	18	13	21	13	18	14	33	22	32	29	25	77	68	84	105	81	121	71	41	54	62	1	1	—	—	1.464	1.415	10				
11. Подольскій . . . . .	39	32	56	41	53	24	51	31	45	43	47	36	38	30	42	47	43	43	50	37	62	1	—	—	—	—	2.003	1.837	11			
12. Рузскій . . . . .	14	12	21	20	19	13	29	26	24	35	28	64	53	74	90	72	88	49	79	41	79	5	—	—	—	—	1.603	1.470	12			
13. Серпуховскій . . . . .	39	27	48	37	48	39	52	43	69	41	68	37	52	42	45	45	51	29	43	40	43	—	2	—	—	—	2.237	2.145	13			
<b>Итого . . . . .</b>	<b>1.054</b>	<b>743</b>	<b>1.271</b>	<b>856</b>	<b>1.300</b>	<b>805</b>	<b>1.395</b>	<b>890</b>	<b>1.324</b>	<b>1.014</b>	<b>1.316</b>	<b>1.403</b>	<b>1.471</b>	<b>1.328</b>	<b>1.714</b>	<b>1.386</b>	<b>1.933</b>	<b>982</b>	<b>1.351</b>	<b>852</b>	<b>1.341</b>	<b>87</b>	<b>65</b>	—	—	<b>48.742</b>	<b>44.528</b>					
Въ т. числѣ: православныхъ . . . . .	1.005	711	1.224	827	1.244	782	1.340	857	1.272	975	1.251	1.340	1.413	1.277	1.649	1.351	1.864	946	1.309	820	1.293	84	60	—	—	47.627	43.633					
протестантовъ . . . . .	11	9	13	7	12	4	17	7	18	7	25	340	21	16	16	7	18	10	9	3	12	—	1	—	—	235	165					
въ г. Москвѣ . . . . .	590	333	691	413	667	367	682	407	555	398	534	466	529	383	558	319	601	205	357	128	300	34	27	—	—	15.677	13.762					
„ „ Коломнѣ . . . . .	9	3	10	3	13	4	9	4	7	5	12	14	12	15	15	9	13	12	17	10	17	1	1	—	—	300	239					
„ проч. городахъ . . . . .	51	26	53	31	48	21	78	29	69	46	53	69	67	60	61	70	76	37	67	37	81	4	2	—	—	1.710	1.446					
„ уѣздахъ . . . . .	404	381	517	409	572	413	626	450	693	565	717	854	863	870	1.080	988	1.243	728	910	677	943	48	35	—	—	31.055	29.081					
24. Московская.																																
1. Нижегородскій . . . . .	47	47	75	59	66	80	64	58	81	68	90	83	108	83	103	112	137	92	113	85	101	128	108	—	—	3.959	3.643	1				
2. Ардатовскій . . . . .	28	36	25	36	52	44	64	48	45	35	57	68	80	76	107	89	102	80	70	73	56	147	142	—	—	3.374	3.149	2				
3. Арзамасскій . . . . .	27	22	28	28	44	46	56	59	66	68	61	71	84	70	86	67	110	65	56	75	93	116	97	—	—	3.090	3.047	3				
4. Балахнинскій . . . . .	30	45	38	61	39	49	59	49	48	38	46	74	67	64	62	64	102	63	70	70	119	125	90	—	—	3.030	2.904	4				
5. Васильскій . . . . .	19	35	28	44	35	36	27	41	41	32	48	59	65	65																		



Губерніи и уѣзды. Gouvernements et districts.	Возрасты. Ages.		1—3 м.		3—6 м.		Отъ 6 мѣсяц. до 1 года. De 6 m. à 1 a.		1—2		2—3		3—4		4—5		5—10		10—15		15—20		20—25		25—30		№	
	До 1 мѣсяца. Au-dessous d'un mois.		1—3 м.		3—6 м.		De 6 m. à 1 a.		1—2		2—3		3—4		4—5		5—10		10—15		15—20		20—25		25—30			
	м. л.	ж. ф.	м. л.	ж. ф.	м. л.	ж. ф.	м. л.	ж. ф.	м. л.	ж. ф.	м. л.	ж. ф.	м. л.	ж. ф.	м. л.	ж. ф.	м. л.	ж. ф.	м. л.	ж. ф.	м. л.	ж. ф.	м. л.	ж. ф.	м. л.	ж. ф.		
1	2	3	4	5	6	7	8	9	10	11	12	13	14	15	16	17	18	19	20	21	22	23	24	25	26	27		
26. Новгородская.																												
1. Новгородскій	264	244	281	231	264	221	292	304	184	160	87	77	45	56	29	31	85	68	40	31	66	42	88	57	60	53	1	
2. Боровичскій	334	266	342	255	298	241	318	313	170	149	53	78	35	27	25	28	71	67	32	47	37	40	46	37	38	41	2	
3. Вѣлосерскій	187	163	160	133	125	123	238	216	143	161	69	68	57	44	38	30	91	99	29	28	23	26	36	33	24	23	3	
4. Валдайскій	241	198	250	229	269	244	288	247	146	159	60	44	34	23	22	22	44	49	22	33	31	22	30	30	42	34	4	
5. Демянскій	251	201	238	214	231	166	186	174	99	82	38	44	18	20	19	14	33	32	23	15	21	29	17	21	25	25	5	
6. Кирилловскій	388	306	300	218	235	198	361	255	139	99	62	44	37	42	30	30	69	72	36	31	33	41	36	34	30	50	6	
7. Крестецкій	212	175	231	171	206	186	227	194	125	122	51	58	26	29	16	12	46	43	19	26	28	23	37	33	38	32	7	
8. Старорусскій	563	485	429	414	407	338	387	369	203	216	136	120	62	72	54	59	109	117	43	50	45	54	59	47	60	56	8	
9. Тихвинскій	261	229	244	228	222	167	194	164	88	72	36	45	38	25	11	20	46	53	21	32	23	22	35	28	28	18	9	
10. Устюженскій	266	202	231	185	183	155	214	237	148	115	60	68	43	25	23	26	54	50	21	31	34	21	29	35	22	25	10	
11. Череповецкій	383	298	325	259	251	244	423	426	296	246	112	112	78	69	53	71	128	133	43	42	43	45	32	39	34	45	11	
Итого	3.350	2.767	3.031	2.537	2.691	2.283	3.128	2.899	1.741	1.626	764	780	473	432	320	343	776	783	329	366	384	365	445	394	401	402		
Въ т. ч.: православныхъ	3.325	2.746	3.017	2.524	2.677	2.269	3.112	2.881	1.734	1.618	759	744	468	425	316	341	769	775	322	354	376	358	433	388	394	396		
въ г. Новгородѣ	20	15	22	19	21	16	24	21	14	18	5	5	6	6	2	4	8	7	2	4	11	8	24	13	18	10		
„ проч. городахъ	124	112	81	68	69	51	110	100	65	73	40	33	16	25	15	19	45	49	19	26	23	32	44	19	36	23		
„ уѣздахъ	3.206	2.640	2.928	2.450	2.601	2.216	2.994	2.778	1.662	1.535	719	711	452	401	303	320	723	727	308	336	350	325	377	362	347	369		
27. Олонекская.																												
1. Петрозаводскій	157	99	180	153	169	137	197	152	172	177	93	90	46	45	26	24	44	57	29	34	42	24	24	28	21	27	1	
2. Вытегорскій	100	94	143	99	103	80	94	76	70	78	34	34	20	18	18	10	28	35	16	20	14	20	26	17	25	22	2	
3. Каргопольскій	227	160	280	227	146	126	129	121	109	92	53	67	35	50	25	34	75	75	19	27	17	24	29	14	22	33	3	
4. Лодейнопольскій	108	105	130	115	97	84	69	73	59	56	28	16	15	14	8	6	12	16	17	15	13	17	18	8	12	11	4	
5. Олонецкій	97	72	127	110	97	85	81	79	80	80	37	57	27	40	22	14	40	69	21	12	21	17	22	17	16	15	5	
6. Повънецкій	41	29	54	59	38	25	63	49	43	42	32	24	17	20	12	13	38	43	18	19	11	10	8	10	6	11	6	
7. Пудожскій	131	91	118	115	67	66	76	63	38	49	12	24	13	10	9	5	21	29	9	14	14	13	13	10	10	13	7	
Итого	861	650	1.032	878	717	603	709	613	571	574	289	308	173	197	120	106	258	324	129	141	132	125	140	104	112	132		
Въ т. ч.: православныхъ	859	650	1.027	875	712	600	702	611	564	570	286	308	172	196	120	105	255	322	128	140	129	121	138	103	112	131		
въ г. Петрозаводскѣ	27	23	10	11	21	22	27	16	23	29	7	6	9	2	4	4	8	13	4	4	9	5	5	11	5	7		
„ проч. городахъ	22	14	14	14	13	12	20	16	12	13	3	6	2	5	4	3	4	8	7	4	8	6	12	3	6	6		
„ уѣздахъ	812	613	1.008	853	683	569	662	581	536	532	279	297	162	190	112	99	246	303	118	133	115	114	123	90	101	119		
28. Оренбургская.																												
1. Оренбургскій	1.308	1.049	1.063	874	1.067	963	1.472	1.311	1.189	1.184	588	602	267	281	210	185	432	388	140	126	147	210	161	255	176	235	1	
2. Верхнеуральскій	380	322	299	250	334	280	477	361	419	426	261	270	186	187	136	121	234	254	88	67	67	90	62	82	72	78	2	
3. Орскій	330	242	293	232	239	220	389	319	484	443	253	248	166	153	95	115	223	206	99	79	68	101	70	110	88	89	3	
4. Троицкій	514	467	499	400	523	441	724	775	598	701	308	360	216	226	120	117	180	181	55	51	72	78	48	94	63	83	4	
5. Челябинскій	1.373	1.101	1.274	1.037	1.096	1.077	1.422	1.299	1.171	1.137	660	676	450	433	267	261	335	386	103	113	132	145	139	202	147	191	5	
Итого	3.905	3.181	3.428	2.793	3.259	2.981	4.484	4.065	3.861	3.891	2.070	2.150	1.285	1.280	828	799	1.404	1.415	485	436	486	624	480	743	546	676		
Въ т. ч.: православныхъ	3.645	2.995	3.095	2.555	2.899	2.659	3.760	3.433	2.929	3.056	1.464	1.550	828	885	562	544	993	1.002	350	327	331	391	334	480	380	435		
магометанъ	212	141	274	204	328	279	668	589	869	786	571	588	430	371	249	239	374	363	119	94	133	216	137	246	151	232		
въ г. Оренбургѣ	174	128	136	99	143	126	191	159	110	118	55	53	19	11	11	12	41	29	12	16	21	18	36	27	40	34		
„ проч. городахъ	256	169	179	177	222	173	297	249	220	220	127	113	72	78	58	51	75	78	33	29	46	37	57	38	69	41		
„ уѣздахъ	3.475	2.884	3.113	2.517	2.894	2.682	3.996	3.657	3.502	3.553	1.888	1.980	1.194	1.191	759	736	1.288	1.308	440	391	419	569	387	678	437	601		
29. Орловская.																												
1. Орловскій	600	442	502	430	496	397	626	512	505	452	226	218	110	109	60	67	107	125	49	46	47	65	96	72	75	69	1	
2. Болховской	409	354	348	269	355	293	417	331	388	355	150	162	77	80	46	50	98	109	45	43	34	53	26	47	47	41	2	
3. Брянскій	457	317	374	288	379	310	514	412	425	381	184	199	110	106	55	47	118	142	46	64	40	64	76	59	81	65	3	
4. Дмитровскій	208	148	152	127	153	139	254	231	284	219	114	137	64	63	45	35	74	86	22	21	26	28	14	36	30	37	4	
5. Елецкій	701	491	723	586	658	541	685	669	553	537	250	253	164	166	110	137	295	221	79	109	82	124	85	118	95	124	5	
6. Карачевскій	400	298	293	272	321	328	371	340	271	291	127	134	83	77	54	58	97	122	40	45	35	33	39	37	38	43	6	
7. Кромскій	243	209	24																									



Губерніи и уѣзды. Gouvernemens et districts.	30—35		35—40		40—45		45—50		50—55		55—60		60—65		65—70		70—75		75—80		80 лѣтъ и выше. 80 ans et au-dessus.		Неизвѣст- ныхъ лѣтъ. Age inconnu.		В С Е Г О. T O T A L.		№		
	Ages.																												
	м. h.	ж. f.	м. h.	ж. f.	м. h.	ж. f.	м. h.	ж. f.	м. h.	ж. f.	м. h.	ж. f.	м. h.	ж. f.	м. h.	ж. f.	м. h.	ж. f.	м. h.	ж. f.	м. h.	ж. f.	м. h.	ж. f.	м. h.	ж. f.		м. h.	ж. f.
1	28	29	30	31	32	33	34	35	36	37	38	39	40	41	42	43	44	45	46	47	48	49	50	51	52	53			
26. Новгородская.																													
1. Новгородскій . . . . .	90	51	96	59	89	66	91	56	80	64	103	98	99	117	132	108	120	102	93	82	115	—	—	—	—	2.841	2.514	1	
2. Боровичскій . . . . .	44	41	63	46	57	52	71	38	69	46	88	89	74	118	134	72	75	82	90	53	91	—	—	—	—	2.605	2.352	2	
3. Вѣлозерскій . . . . .	29	27	30	30	33	27	46	36	26	28	50	38	49	53	89	57	56	48	40	12	35	—	—	—	—	1.642	1.621	3	
4. Валдайскій . . . . .	27	33	32	34	41	17	41	31	25	24	62	44	35	68	76	43	46	43	57	65	86	—	—	—	—	1.970	1.811	4	
5. Демянскій . . . . .	25	15	25	21	29	21	32	29	30	17	40	32	47	58	69	41	51	40	59	50	44	—	—	—	—	1.601	1.459	5	
6. Кирилловскій . . . . .	40	43	58	61	52	38	46	44	49	53	78	82	106	97	137	60	116	63	79	32	44	—	—	—	—	2.413	2.296	6	
7. Крестецкій . . . . .	31	28	40	32	42	27	42	26	42	16	48	53	46	52	67	45	50	39	46	50	57	—	—	—	—	1.746	1.540	7	
8. Старорусскій . . . . .	51	55	75	66	72	52	71	78	60	53	107	122	104	99	131	188	90	105	106	114	59	122	—	—	—	—	3.483	3.462	8
9. Тихвинскій . . . . .	23	22	38	29	34	32	28	25	37	27	49	44	55	35	58	64	40	62	55	48	40	54	—	—	—	—	1.704	1.548	9
10. Устюженскій . . . . .	21	20	41	32	30	26	44	33	44	28	48	58	58	85	90	39	68	42	87	40	52	—	—	—	—	1.820	1.725	10	
11. Череповецкій . . . . .	44	36	53	56	63	49	52	60	68	49	85	85	101	130	60	101	60	109	60	109	50	64	—	—	—	—	2.922	2.877	11
Итого . . . . .	425	371	551	466	542	407	564	456	530	405	758	749	738	749	938	1.176	655	850	680	822	533	764	—	—	—	—	24.747	23.205	
Въ т. ч.: православныхъ . . . . .	421	368	548	461	538	403	556	452	524	398	751	740	721	738	925	1.155	646	828	671	807	521	748	—	—	—	—	24.524	22.961	
въ г. Новгородѣ . . . . .	10	14	17	11	24	6	15	15	19	7	21	20	14	18	23	14	19	9	18	7	18	—	—	—	—	—	350	307	
„ проч. городахъ . . . . .	27	26	60	40	43	27	66	36	43	24	62	58	58	77	35	55	34	37	22	52	—	—	—	—	—	—	1.191	1.114	
„ уѣздахъ . . . . .	388	331	474	415	475	374	483	405	468	374	675	749	661	677	865	1.076	606	776	637	767	504	694	—	—	—	—	23.206	21.784	
27. Олонечская.																													
1. Петрозаводскій . . . . .	24	30	31	24	38	26	32	26	33	38	44	44	57	58	78	39	70	44	58	26	50	—	—	—	—	1.613	1.546	1	
2. Вытегорскій . . . . .	12	17	29	19	23	20	24	18	35	22	20	30	39	34	44	27	43	19	25	19	24	—	—	—	—	963	900	2	
3. Каргопольскій . . . . .	19	16	20	26	20	33	29	18	27	24	37	44	48	31	53	43	49	26	42	37	40	—	—	—	—	1.499	1.438	3	
4. Лодейнопольскій . . . . .	13	5	18	13	21	18	21	17	23	14	35	33	34	22	28	28	33	17	25	20	24	—	—	—	—	837	764	4	
5. Олонецкій . . . . .	10	15	18	18	25	11	25	17	12	13	20	17	22	35	29	35	30	18	18	15	26	—	—	—	—	918	886	5	
6. Повънецкій . . . . .	1	7	1	8	7	6	7	8	11	10	12	17	17	17	23	22	24	14	18	13	17	—	—	—	—	503	495	6	
7. Пудожскій . . . . .	1	8	6	15	10	4	15	12	15	8	15	24	20	24	23	25	29	15	14	13	21	—	—	—	—	694	677	7	
Итого . . . . .	80	98	123	123	144	118	153	116	156	129	183	177	209	237	221	278	219	278	153	200	143	202	—	—	—	—	7.027	6.706	
Въ т. ч.: православныхъ . . . . .	79	98	123	123	143	118	151	114	154	128	182	177	203	235	220	274	215	276	151	196	141	202	—	—	—	—	6.966	6.665	
въ г. Петрозаводскѣ . . . . .	7	8	12	10	9	4	10	9	12	9	8	4	3	3	12	3	10	5	7	1	6	—	—	—	—	233	239		
„ проч. городахъ . . . . .	8	8	9	6	12	9	10	6	11	9	7	13	8	12	5	5	6	—	8	6	9	—	—	—	—	220	193		
„ уѣздахъ . . . . .	65	82	102	107	123	105	133	101	133	111	168	153	192	226	206	261	211	262	148	185	136	187	—	—	—	—	6.574	6.274	
28. Оренбургская.																													
1. Оренбургскій . . . . .	140	180	153	201	186	178	222	157	202	149	244	168	224	215	234	183	215	183	174	173	198	194	—	—	—	—	10.412	9.644	1
2. Верхне-Уральскій . . . . .	46	75	58	70	59	57	73	35	65	47	74	53	77	66	90	59	67	83	82	62	78	91	—	—	—	—	3.784	3.488	2
3. Орскій . . . . .	63	77	58	82	77	71	66	50	69	54	81	63	90	85	88	80	74	75	50	67	59	58	—	—	—	—	3.572	3.309	3
4. Троицкій . . . . .	53	69	80	86	87	71	84	57	82	52	97	77	81	71	78	79	75	76	73	75	78	79	—	—	—	—	4.788	4.768	4
5. Челябинскій . . . . .	102	176	130	144	143	153	146	151	147	141	141	117	187	164	153	207	155	186	147	145	165	156	—	—	—	—	10.185	9.841	5
Итого . . . . .	404	577	479	583	552	530	591	450	565	443	637	510	659	601	643	608	586	603	526	522	578	578	—	—	—	—	32.741	31.050	
Въ т. ч.: православныхъ . . . . .	276	365	346	410	396	397	461	350	412	351	460	440	473	457	493	499	437	469	399	408	475	479	—	—	—	—	26.198	24.924	
магометанъ . . . . .	111	189	113	161	137	111	115	85	135	75	156	71	164	129	142	87	134	120	116	104	91	86	—	—	—	—	5.929	5.551	
въ г. Оренбургѣ . . . . .	25	23	31	31	58	29	62	28	44	20	48	45	45	36	30	22	34	29	27	24	22	39	—	—	—	—	1.415	1.127	
„ проч. городахъ . . . . .	39	40	38	41	61	24	48	35	39	22	37	46	46	36	46	32	31	32	34	32	34	59	—	—	—	—	2.210	1.855	
„ уѣздахъ . . . . .	340	514	410	508	433	477	481	387	482	401	552	460	508	524	567	554	521	543	467	464	503	480	—	—	—	—	29.116	28.068	
29. Орловская.																													
1. Орловскій . . . . .	72	74	88	69	76	59	104	69	85	98	116	138	124	140	127	146	128	113	67	105	70	105	—	—	—	—	4.556	4.118	1
2. Болховской . . . . .	35	47	52	47	39	42	50	50	62	57	77	88	77	72	92	91	83	101	78	49	46	52	—	—	—	—	3.131	2.879	2
3. Брянскій . . . . .	60																												



Губерніи и уѣзды. Gouvernements et districts.	До 1 мѣсяца. Au-dessous d'un mois.		1—3 м. 1—3 m.		3—6 м. 3—6 m.		Отъ 6 мѣсяц. до 1 года. De 6 m. à 1 an.		1—2		2—3		3—4		4—5		5—10		10—15		15—20		20—25		25—30	
	м. h.	ж. f.	м. h.	ж. f.	м. h.	ж. f.	м. h.	ж. f.	м. h.	ж. f.	м. h.	ж. f.	м. h.	ж. f.	м. h.	ж. f.	м. h.	ж. f.	м. h.	ж. f.	м. h.	ж. f.	м. h.	ж. f.	м. h.	ж. f.
	1	2	3	4	5	6	7	8	9	10	11	12	13	14	15	16	17	18	19	20	21	22	23	24	25	26
29. Орл. Въ т. ч.: православныхъ въ г. Орлѣ " " Ельцѣ " проч. городахъ " уѣздахъ	5.064 106 63 109 4.796	3.791 73 55 106 3.567	4.448 84 85 130 4.162	3.810 67 62 102 3.584	4.462 86 86 129 4.170	3.877 53 69 119 3.640	5.192 123 93 160 4.848	4.600 117 85 154 4.259	4.293 96 54 126 4.021	3.968 82 57 115 3.719	1.936 36 32 63 1.806	1.928 33 30 70 1.798	1.062 13 16 38 998	1.046 16 20 33 978	704 11 11 27 666	672 13 11 11 643	1.393 14 31 55 1.296	1.408 17 21 49 1.325	487 9 11 19 450	566 9 14 23 520	456 16 13 25 403	705 25 17 32 631	564 58 19 39 456	675 27 10 30 611	623 36 13 44 535	723 24 28 46 631
30. Пензенская. Въ т. ч.: православныхъ магометанъ въ г. Пензѣ " проч. городахъ " уѣздахъ	4.759 4.673 65 105 262 4.392	3.654 3.574 55 84 214 3.356	3.492 3.440 41 66 158 3.268	3.039 2.982 41 65 152 2.822	3.162 3.073 71 94 169 2.899	2.871 2.778 66 64 148 2.659	3.831 3.711 106 147 208 3.476	3.465 3.360 79 119 210 3.136	2.847 2.741 91 82 124 2.548	2.797 2.703 82 89 43 2.566	1.348 1.287 51 50 44 1.234	1.374 1.308 50 44 38 1.268	759 707 44 29 24 698	797 761 29 23 19 731	502 468 23 22 17 459	465 442 22 28 35 413	1.026 960 46 39 22 939	944 890 39 22 15 869	346 321 18 20 11 310	359 330 20 11 18 321	297 283 11 14 18 255	448 431 14 11 34 396	367 352 11 20 15 293	464 441 20 26 44 405	378 355 20 26 42 310	466 438 26 24 46 396
31. Пермская. Въ т. ч.: православныхъ магометанъ въ г. Перми " " Екатеринбургѣ " проч. городахъ " уѣздахъ	11.060 10.711 100 93 107 215 10.645	9.094 8.793 78 76 71 189 8.758	11.529 11.109 136 100 77 215 11.137	10.154 9.781 96 86 72 184 9.812	10.192 9.774 174 108 72 224 9.788	9.096 8.779 124 81 64 183 8.768	8.914 8.278 293 115 93 192 8.514	7.930 7.374 247 88 70 169 7.588	4.404 3.947 299 62 47 95 4.193	4.223 3.850 250 70 47 111 3.995	2.124 1.868 147 29 24 58 2.013	2.278 2.028 151 30 33 63 2.148	1.265 1.116 97 19 15 37 1.194	1.334 1.158 114 13 18 29 1.274	848 737 67 6 8 24 804	884 736 92 7 8 18 851	1.847 1.547 134 18 24 45 1.760	1.858 1.572 146 12 33 45 1.768	712 616 30 6 18 14 674	765 629 52 12 27 40 709	764 665 44 18 27 40 679	967 837 65 21 23 26 897	901 775 89 38 31 54 780	1.294 1.131 89 67 60 68 1.149	952 819 67 45 35 68 804	1.223 1.030 105 45 36 54 1.088
32. Подольская. Въ т. ч.: православныхъ магометанъ въ г. Подольскѣ " " Екаторинбургѣ " проч. городахъ " уѣздахъ	4.153 4.049 315 354 321 277 294 352 363 297 325 337	2.815 2.710 220 243 196 174 187 246 236 212 233 247	2.172 2.067 170 201 197 153 208 163 166 172 145 164	1.636 1.531 104 163 137 112 142 136 127 118 115 149	2.042 1.937 145 214 145 148 180 148 166 158 134 152	1.492 1.387 113 142 145 101 149 109 110 98 95 103	3.483 3.378 276 323 251 215 243 225 260 244 257 295	2.795 2.689 197 254 227 177 227 149 260 179 224 232	4.059 3.954 310 380 422 240 285 350 335 253 300 286	3.454 3.349 243 330 329 208 285 235 205 231 287	2.251 2.146 270 202 227 134 180 166 205 118 200	2.088 1.983 129 130 133 114 133 105 128 122 104	1.505 1.399 106 133 129 98 88 84 74 92 169	1.388 1.283 106 87 198 72 87 62 90 56 169	1.004 900 83 67 100 79 59 168 189 334	1.002 895 106 87 232 154 228 155 174 184 328	2.506 2.391 135 190 226 120 206 92 88 81 139	2.502 2.387 146 160 226 120 206 92 88 81 170	1.164 1.049 64 84 100 89 95 94 109 170	1.232 1.117 79 83 135 72 107 88 94 130	1.141 1.026 77 94 119 72 110 94 109 130	1.477 1.362 107 135 102 102 107 110 104 130	1.140 1.025 83 77 95 75 97 101 113 82	1.282 1.167 88 88 113 82 93 101 105 97	818 703 66 84 102 68 88 66 95 62	1.069 954 66 84 102 68 88 95 96 67



Губерніи и уѣзды. Gouvernements et districts.	30—35		35—40		40—45		45—50		50—55		55—60		60—65		65—70		70—75		75—80		80 лѣтъ и выше. 80 ans et au-dessus.		Неизвѣстныхъ лѣтъ. Age inconnu.		В С Е Г О. T O T A L.	
	м. л.	ж. ф.	м. л.	ж. ф.	м. л.	ж. ф.	м. л.	ж. ф.	м. л.	ж. ф.	м. л.	ж. ф.	м. л.	ж. ф.	м. л.	ж. ф.	м. л.	ж. ф.	м. л.	ж. ф.	м. л.	ж. ф.	м. л.	ж. ф.	м. л.	ж. ф.
	28	29	30	31	32	33	34	35	36	37	38	39	40	41	42	43	44	45	46	47	48	49	50	51	52	53
29. Орл. Въ т. ч.: православныхъ . . . въ г. Орлѣ . . . „ „ Ельцѣ . . . „ проч. городахъ . . . „ уѣздахъ . . .	513 41 17 32 428	618 28 13 42 537	642 48 18 57 523	697 27 16 42 612	613 37 19 42 520	630 22 19 33 562	876 46 21 69 748	767 23 30 30 686	939 29 19 83 810	924 29 23 49 828	1.050 44 31 79 899	1.080 39 33 72 972	1.230 32 21 65 1.119	1.137 47 29 67 1.006	1.243 39 30 91 1.092	1.103 31 36 58 981	1.158 33 19 83 1.025	841 17 24 46 757	801 34 32 39 700	711 16 18 36 642	716 47 21 68 587	— — — — —	— — — — —	40.171 1.083 792 1.605 36.845	37.639 909 721 1.493 34.625	
30. Пензенская. 1. Пензенскій . . . 2. Городищенскій . . . 3. Инсарскій . . . 4. Керенскій . . . 5. Краснослободскій . . . 6. Мокшанскій . . . 7. Наровчатскій . . . 8. Нижне-Ломовскій . . . 9. Саранскій . . . 10. Чембарскій . . . Итого . . . Въ т. ч.: православныхъ . . . магометанъ . . . въ г. Пензѣ . . . „ проч. городахъ . . . „ уѣздахъ . . .	72 25 36 20 39 23 14 43 16 30 318 302 13 40 29 249	68 54 55 20 54 35 33 35 36 58 448 429 14 25 35 388	46 32 43 26 35 25 24 25 38 39 333 313 17 24 41 268	53 51 44 24 57 37 40 42 41 38 427 405 18 32 41 354	90 60 49 61 40 55 38 42 40 35 464 443 17 54 37 373	56 49 58 46 55 57 29 44 40 62 479 495 13 26 31 428	64 68 46 47 35 57 39 48 44 65 511 462 13 39 44 406	57 52 80 47 48 36 39 44 55 60 479 488 18 20 35 43 499	64 62 79 80 27 48 53 44 53 60 511 488 20 35 31 445	80 49 79 74 36 61 40 71 59 75 613 585 23 35 43 535	75 70 79 74 36 61 40 71 59 75 613 585 23 35 43 535	95 79 104 54 86 67 56 85 64 61 74 677 654 22 46 55 64 640	87 95 76 53 67 70 50 85 73 86 724 689 19 38 44 636	95 79 121 55 94 68 48 73 65 84 783 752 27 45 49 689	83 56 79 53 79 68 52 69 55 84 678 650 26 39 45 594	97 52 81 73 70 84 52 78 69 79 735 713 20 44 58 633	52 48 56 36 58 63 38 51 46 63 511 487 23 9 32 470	55 46 53 48 51 57 23 44 51 79 539 525 13 26 51 462	56 47 57 50 49 65 42 59 58 50 541 521 19 24 52 465	97 52 46 48 52 73 36 85 64 64 579 566 12 53 57 469	88 29 32 16 20 16 25 18 26 41 311 307 2 — 21 247	20 10 7 6 7 14 9 7 9 12 100 — 13 12 76	3.480 3.532 3.227 2.257 3.579 2.344 2.173 2.916 2.382 3.410 29.300 28.305 1.175 1.764 26.361	3.086 3.419 3.017 2.207 3.441 2.344 2.046 2.791 2.172 3.104 27.625 26.686 975 1.707 24.943		
31. Пермская. 1. Пермскій . . . 2. Верхотурскій . . . 3. Екатеринбургскій . . . 4. Ирбитскій . . . 5. Камышловскій . . . 6. Красноуфимскій . . . 7. Кунгурскій . . . 8. Осинскій . . . 9. Оханскій . . . 10. Соликамскій . . . 11. Чердынскій . . . 12. Шадринскій . . . Итого . . . Въ т. ч.: православныхъ . . . магометанъ . . . въ г. Перми . . . „ „ Екатеринбургѣ . . . „ проч. городахъ . . . „ уѣздахъ . . .	77 110 125 39 56 53 28 62 53 51 21 56 731	98 100 157 73 91 89 34 98 75 57 25 115 1.012	107 105 142 66 90 54 30 73 59 65 30 92 913	105 96 166 63 83 78 44 124 77 87 31 141 1.095	114 132 174 56 74 84 33 64 77 82 27 105 1.006	89 91 165 76 119 90 47 85 90 74 33 126 1.084	123 106 149 53 81 74 50 82 88 101 80 29 103 1.068	78 114 183 74 83 65 92 88 92 101 106 32 103 983	103 110 172 64 66 107 110 92 88 107 100 40 123 1.164	149 144 206 66 92 107 110 92 121 98 113 124 1.109	117 102 151 87 87 59 87 125 125 136 44 176 481	122 133 179 123 93 129 113 119 156 136 150 58 116 1.617	126 135 227 93 131 119 131 156 136 150 48 157 1.521	143 165 228 103 103 119 131 161 136 150 81 142 1.674	142 161 205 131 103 119 131 156 136 150 48 157 1.595	175 136 233 138 131 165 119 95 198 152 176 63 142 1.805	135 105 167 83 165 120 102 74 138 134 151 63 136 1.428	155 130 193 101 160 120 117 61 196 116 168 44 116 1.513	186 111 205 105 202 161 100 107 172 134 151 42 153 1.902	217 156 309 126 265 183 117 100 203 162 178 55 208 2.279	— — — — — — — — — — — — — —	— — — — — — — — — — — — — —	6.451 6.746 9.033 4.138 6.611 5.477 3.332 6.711 6.156 5.820 2.151 7.006 69.632	5.858 6.180 8.706 4.045 6.406 5.404 3.231 6.522 5.841 5.600 1.988 6.755 66.536		
32. Подольская. 1. Кам.-Подольскій . . . 2. Балтскій . . . 3. Брацлавскій . . . 4. Винницкій . . . 5. Гайсинскій . . . 6. Летичевскій . . . 7. Литинскій . . . 8. Могилевскій . . . 9. Ольгопольскій . . . 10. Проскуровскій . . . 11. Ушицкій . . . 12. Ямпольскій . . . Итого . . .	73 78 62 56 82 42 49 60 61 62 56 52	89 118 75 66 86 43 75 62 102 69 77 74	97 122 44 72 84 53 59 73 75 63 52 74	82 116 61 76 98 50 88 72 99 72 83 83	90 118 45 82 71 65 80 64 82 74 69 73	88 107 69 73 81 43 59 72 71 69 68 81	112 132 76 100 84 53 65 89 115 86 73 86	77 80 87 100 87 52 70 94 89 94 84 94	111 148 64 75 100 65 80 84 91 88 94 86	119 162 87 107 110 58 65 82 88 92 86	106 150 106 112 131 87 99 108 118 112 102	139 179 115 114 119 104 122 125 130 102 133	120 191 137 106 142 80 99 85 100 111 120	120 188 106 124 131 80 99 85 100 113 103	131 194 107 102 148 99 104 122 125 138 88	118 189 97 86 110 89 93 100 102 90 114	111 137 86 79 106 52 89 74 95 100 104	122 180 65 68 70 49 54 74 90 74 60	91 134 65 53 63 67 47 62 102 64 46	— — — — — — — — — — —	— — — — — — — — — — —	3.338 4.596 2.949 3.405 3.712 2.526 3.003 3.072 3.519 2.799 3.331 3.170	3.132 4.596 2.672 3.089 3.273 2.320 2.866 2.703 3.155 2.660 3.174 2.947			
Итого . . .	733	936	868	980	913	863	1.054	994	1.132	1.123	1.340	1.382	1.566	1.424	1.496	1.360	1.281	1.027	886	1.180	847	—	—	39.908	36.587	



Губерніи и уѣзды. Gouvernements et districts.	До 1 мѣсяца. Au-dessous d'un mois.		1—3 м.		3—6 м.		Отъ 6 мѣсяц. до 1 года. De 6 m. à 1 a.		1—2		2—3		3—4		4—5		5—10		10—15		15—20		20—25		25—30		
	м. н.	ж. ф.	м. н.	ж. ф.	м. н.	ж. ф.	м. н.	ж. ф.	м. н.	ж. ф.	м. н.	ж. ф.	м. н.	ж. ф.	м. н.	ж. ф.	м. н.	ж. ф.	м. н.	ж. ф.	м. н.	ж. ф.	м. н.	ж. ф.	м. н.	ж. ф.	
	1.	2.	3.	4.	5.	6.	7.	8.	9.	10.	11.	12.	13.	14.	15.	16.	17.	18.	19.	20.	21.	22.	23.	24.	25.	26.	27.
32. Подольскій Въ т. ч.: " въ г. Кам.-Подольскій " проч. городахъ " уѣздахъ	православныхъ	3.860	2.650	1.852	1.448	1.679	1.286	2.835	2.375	3.235	2.950	1.878	1.860	215	1.214	851	885	2.110	2.179	956	1.076	850	1.231	940	1.068	662	865
	евреевъ	137	79	196	94	203	100	435	214	544	285	231	163	85	84	54	225	118	107	57	172	87	93	85	87	95	
	въ г. Кам.-Подольскій	70	50	29	27	24	14	37	38	31	20	21	13	4	2	4	10	9	5	9	11	12	13	15	8	9	
	" проч. городахъ	168	97	136	112	94	88	176	136	219	197	88	70	63	40	35	99	92	38	47	55	60	67	56	45	53	
	" уѣздахъ	3.915	2.668	2.007	1.497	1.924	1.390	3.270	2.621	3.809	3.237	2.142	2.002	122	1.321	962	963	2.397	2.401	1.121	1.176	1.075	1.405	1.060	1.211	765	1.007
33. Полтавскій Въ т. ч.: " въ г. Полтавѣ " Кременчугъ " проч. городахъ " уѣздахъ	1. Полтавскій	353	268	224	165	256	207	355	266	346	331	171	114	111	91	85	178	181	78	58	68	97	83	94	64	59	
	2. Гадячскій	235	153	123	73	130	112	218	197	277	261	158	97	90	69	75	150	130	62	57	51	64	53	52	40	49	
	3. Зеньковский	225	162	108	102	135	97	202	175	282	263	196	143	132	104	91	254	229	86	98	58	84	43	57	32	44	
	4. Золотоношскій	336	221	191	138	201	143	347	282	302	273	161	109	89	79	71	162	164	79	71	61	82	43	66	57	51	
	5. Кобелякскій	205	176	199	149	214	187	286	262	294	268	158	111	100	83	79	206	158	76	83	94	97	74	85	58	67	
	6. Константиноградскій	409	299	230	168	239	177	449	341	424	339	193	106	130	89	65	162	166	65	82	83	92	67	97	73	79	
	7. Кременчугскій	295	252	253	194	266	190	425	363	354	316	178	93	94	79	63	128	125	75	57	73	82	79	67	64	65	
	8. Лохвицкій	203	136	91	77	104	71	153	135	163	143	74	43	51	26	37	91	88	47	46	40	64	48	42	24	34	
	9. Лубенскій	188	169	116	87	124	92	214	187	165	156	85	67	42	29	31	77	68	30	38	55	56	41	43	29	51	
	10. Миргородскій	397	315	104	64	107	72	137	116	139	115	82	47	48	33	39	93	92	73	74	36	54	47	60	54	58	
	11. Переяславскій	286	224	172	109	160	125	295	234	255	226	118	91	90	55	42	103	119	66	64	52	72	68	61	40	60	
	12. Пирятинскій	290	191	158	130	188	143	252	208	270	271	171	77	108	77	77	139	151	66	63	62	66	50	44	49	40	
	13. Прилукскій	355	249	214	162	151	135	311	243	314	261	158	86	108	62	54	144	142	84	60	72	78	68	69	47	65	
	14. Роменскій	254	174	131	102	152	120	261	220	321	280	196	81	101	54	71	160	171	76	67	55	76	47	57	49	49	
	15. Хорольскій	203	147	136	110	132	93	232	213	208	236	211	88	107	84	85	176	170	78	70	55	106	53	59	34	61	
	Итого	4.234	3.136	2.450	1.830	2.559	1.964	4.137	3.442	4.204	3.739	2.310	2.108	1.401	1.014	965	2.223	2.154	1.041	988	915	1.170	864	953	714	832	
34. Псковскій Въ т. ч.: " въ г. Псковѣ " проч. городахъ " уѣздахъ	православныхъ	4.177	3.086	2.390	1.797	2.490	1.912	4.019	3.342	4.078	3.634	2.242	2.032	1.381	983	945	2.173	2.124	1.009	971	873	1.151	830	919	694	796	
	евреевъ	48	44	58	33	63	50	112	95	124	99	68	34	19	28	16	47	30	17	41	17	32	33	19	33		
	въ г. Псковѣ	70	64	65	46	73	67	81	66	57	63	30	16	16	15	12	36	25	13	9	15	22	40	30	31		
	" Кременчугъ	97	78	79	67	88	77	134	108	113	88	52	14	19	20	14	24	26	10	7	18	11	39	25	24		
	" проч. городахъ	279	220	135	121	151	130	259	203	201	177	96	51	43	46	43	95	86	59	50	77	57	63	52	64		
" уѣздахъ	3.788	2.774	2.171	1.596	2.247	1.690	3.663	3.065	3.833	3.411	2.132	1.982	1.323	933	896	2.068	2.017	959	922	805	1.080	722	846	595	744		
35. Рязанскій Въ т. ч.: " въ г. Рязанѣ " проч. городахъ " уѣздахъ	1. Псковскій	255	213	229	262	431	505	687	362	274	311	309	376	241	85	111	229	194	49	52	41	42	33	21	30		
	2. Великолудскій	188	179	280	216	268	313	173	483	291	261	239	99	120	83	83	124	98	25	26	26	28	43	24	34		
	3. Новоржевскій	157	149	326	415	296	267	222	249	165	111	206	111	68	151	130	182	152	63	44	17	20	28	12	27		
	4. Опочекскій	218	173	217	214	247	238	277	279	217	213	120	58	49	32	33	54	40	27	33	26	26	21	27	20		
	5. Островскій	272	272	256	345	286	210	324	315	294	260	112	62	59	28	23	90	67	43	33	25	17	11	21	35		
	6. Порховскій	233	186	320	215	294	277	359	335	300	283	224	66	134	57	56	121	188	32	45	38	35	30	37	27		
	7. Торопецкій	214	151	193	182	265	215	169	376	132	115	176	37	27	32	16	68	47	29	20	24	21	29	18	40		
	8. Холмскій	214	120	208	168	309	169	174	167	209	110	130	16	94	43	35	91	52	27	21	34	20	25	20	27		
	Итого	1.751	1.443	2.029	2.017	2.396	2.194	2.385	2.566	1.882	1.664	1.516	1.375	792	511	487	959	838	295	274	231	209	220	180	240		
35. Рязанскій Въ т. ч.: " въ г. Рязанѣ " проч. городахъ " уѣздахъ	православныхъ	1.685	1.393	1.979	1.939	2.349	2.147	2.318	2.513	1.830	1.617	1.479	1.302	767	493	467	906	784	274	245	207	182	195	163	225		
	въ г. Рязанѣ	27	17	21	22	46	34	50	32	14	47	37	33	29	7	14	18	11	12	12	14	16	5	9			
	" проч. городахъ	75	62	75	82	91	96	126	106	127	95	82	54	44	36	25	89	80	35	54	41	46	44	30			
	" уѣздахъ	1.649	1.364	1.933	1.913	2.259	2.064	2.209	2.428	1.741	1.522	1.397	1.207	719	468	448	856	740	249	208	178	149	160	145	188		
	1. Рязанскій	532	410	451	387	437	416	564	510	454	462	226	242	127	74	69	139	135	52	38	49	66	61	68	84		
	2. Данковский	193	154	207	157	243	191	321	222	204	212	93	99	44	35	38	84	87	41	37	23	35	19	41	30		
	3. Егорьевскій	381	286	361	305	404	330	587	554	652	628	372	399	184	109	127	191	157	37	31	37	52	36	64	36		
	4. Зарайскій	195	170	212	169	248	191	272	223	256	269	128	93	76	45	32	82	82	25	31	30	32	18	34	34		
	5. Касимовскій	333	255	321	259	363	318	494	442	404	398	199	243	112	81	69	143	150	45	42	36	39	34	52	61		
	6. Михайловскій	297	216	384	291	380	316	597	476	552	474	287	240	128	87	87	212	268	57	54	37	63	41	56	36		
	7. Пронскій	186	182	250	199	241	213	354	298	272	272	104	66	70	44	41	79	76	26	26	27	38	27	39	45		
	8. Раненбургскій	348	254	355	262	306	277	444	379	365	355	170	100	82	43	55	108	102	49	45	31	49	37	53	38		



Губерніи и уѣзды. Gouvernements et districts.	30—35		35—40		40—45		45—50		50—55		55—60		60—65		65—70		70—75		75—80		80 лѣтъ и выше. 80 ans et au-dessus.		Неизвѣстныхъ лѣтъ. Age inconnu.		ВСЕГО. TOTAL.					
	Ages.		Ages.		Ages.		Ages.		Ages.		Ages.		Ages.		Ages.		Ages.		Ages.		Ages.		Ages.		Ages.					
	м. л.	ж. ф.	м. л.	ж. ф.	м. л.	ж. ф.	м. л.	ж. ф.	м. л.	ж. ф.	м. л.	ж. ф.	м. л.	ж. ф.	м. л.	ж. ф.	м. л.	ж. ф.	м. л.	ж. ф.	м. л.	ж. ф.	м. л.	ж. ф.	м. л.	ж. ф.				
32. Подол.	1	28	29	30	31	32	33	34	35	36	37	38	39	40	41	42	43	44	45	46	47	48	49	50	51	52	53			
Въ т. ч.: православныхъ . . .	597	757	700	789	751	711	890	811	912	899	1.073	1.000	1.140	1.257	1.120	1.253	1.094	1.007	809	691	833	575	—	—	—	—	32.872	30.880		
евреевъ . . .	80	93	91	88	74	68	77	82	96	115	128	120	136	123	142	112	112	133	90	79	130	119	—	—	—	—	3.833	2.642		
въ г. Кам.-Подольскѣ . . .	11	10	18	7	17	14	18	13	28	15	13	10	18	14	21	18	14	21	18	12	24	23	—	—	—	—	474	385		
» въ проч. городахъ . . .	53	42	69	44	64	37	64	55	66	62	96	60	78	88	88	69	67	79	56	58	86	79	—	—	—	—	2.082	1.788		
» уѣздахъ . . .	669	884	781	929	832	812	972	926	1.038	1.046	1.231	1.300	1.343	1.464	1.315	1.409	1.279	1.181	953	816	1.070	745	—	—	—	—	37.352	34.414		
33. Полтавск. я.	1	28	29	30	31	32	33	34	35	36	37	38	39	40	41	42	43	44	45	46	47	48	49	50	51	52	53			
1. Полтавскій . . .	69	65	76	91	88	95	80	84	67	69	76	60	139	101	118	118	103	95	82	74	115	66	—	—	—	—	3.394	3.022		
2. Гадячскій . . .	26	61	39	60	46	74	55	55	58	69	48	59	67	82	69	59	83	53	53	27	37	22	—	—	—	—	2.225	2.125		
3. Зеньковский . . .	20	41	39	52	40	59	52	46	64	65	56	60	57	100	76	81	61	63	64	43	63	38	—	—	—	—	2.460	2.378		
4. Золотоношскій . . .	52	67	68	58	63	77	78	80	66	81	108	100	97	114	123	122	110	111	65	69	75	69	—	—	—	—	3.033	2.793		
5. Кобелякскій . . .	48	56	57	68	50	73	75	63	62	80	76	110	103	118	81	95	88	73	60	67	98	69	—	—	—	—	2.856	2.726		
6. Константиноградск. . .	70	58	62	79	68	87	71	80	53	58	93	110	96	78	120	110	92	96	81	56	90	50	—	—	—	—	3.485	3.078		
7. Кременчугскій . . .	46	51	66	54	77	61	59	60	74	84	108	103	112	110	109	104	102	75	71	85	75	—	—	—	—	3.269	2.878			
8. Лохвицкій . . .	27	43	41	54	36	56	49	66	52	67	72	70	91	84	81	99	64	50	57	50	52	36	—	—	—	—	1.729	1.676		
9. Лубенскій . . .	27	43	32	55	42	45	49	43	31	53	60	70	58	80	70	77	48	60	37	38	42	34	—	—	—	—	1.716	1.716		
10. Миргородскій . . .	37	45	49	50	31	63	51	61	65	60	62	80	56	68	64	83	71	75	50	54	54	63	—	—	—	—	1.939	1.866		
11. Переяславскій . . .	41	49	36	50	45	46	54	60	56	52	73	100	78	123	82	130	81	77	45	51	66	61	—	—	—	—	2.418	2.346		
12. Пирятинскій . . .	48	43	38	61	47	58	56	69	55	59	55	60	79	84	75	70	65	73	61	61	60	60	—	—	—	—	2.488	2.335		
13. Прилукскій . . .	42	54	43	64	40	53	54	73	57	76	74	100	84	134	96	106	76	96	73	57	68	57	—	—	—	—	2.773	2.652		
14. Роменскій . . .	39	57	32	59	52	63	61	65	57	70	76	80	95	103	85	120	99	72	60	46	82	64	—	—	—	—	2.575	2.464		
15. Хорольскій . . .	39	56	58	43	55	59	54	67	60	70	64	70	79	97	89	126	81	77	56	52	77	44	—	—	—	—	2.502	2.395		
Итого . . .	631	789	736	898	780	969	898	972	877	1.013	1.101	1.330	1.274	1.463	1.352	1.515	1.202	1.203	919	812	1.064	808	—	—	—	—	38.862	36.450		
33. Псковск. я.	1	28	29	30	31	32	33	34	35	36	37	38	39	40	41	42	43	44	45	46	47	48	49	50	51	52	53			
Въ т. ч.: православныхъ . . .	611	767	710	879	759	942	870	953	841	982	1.042	1.300	1.237	1.435	1.314	1.485	1.156	1.155	893	782	1.024	760	—	—	—	—	—	37.743	35.556	
евреевъ . . .	20	22	25	16	20	19	27	18	34	31	55	24	33	25	35	28	45	48	25	28	38	47	—	—	—	—	—	1.061	843	
въ г. Псковѣ . . .	39	24	36	28	39	31	34	20	26	13	35	24	40	23	32	29	20	27	20	24	23	22	—	—	—	—	—	886	736	
» Кременчугѣ . . .	11	14	13	11	22	15	16	8	30	22	32	10	23	22	32	33	16	16	19	16	22	31	—	—	—	—	—	948	781	
» проч. городахъ . . .	45	41	61	49	59	62	72	35	61	67	94	70	90	90	96	85	89	84	69	77	86	76	—	—	—	—	—	2.398	2.042	
» уѣздахъ . . .	536	710	626	810	660	861	776	909	760	911	940	1.220	1.210	1.328	1.192	1.368	1.077	1.076	811	695	933	679	—	—	—	—	—	34.630	32.888	
34. Рязанск. я.	1	28	29	30	31	32	33	34	35	36	37	38	39	40	41	42	43	44	45	46	47	48	49	50	51	52	53			
1. Псковскій . . .	40	37	33	49	62	41	97	59	59	45	99	80	129	129	200	211	237	186	128	109	49	31	—	—	—	—	—	4.133	3.687	
2. Великолуцкій . . .	48	32	36	26	47	33	42	30	52	37	47	20	90	57	95	81	98	92	112	97	62	48	—	—	—	—	—	2.702	2.641	
3. Новоржевскій . . .	22	27	36	34	29	31	35	39	42	38	31	30	112	106	57	47	52	44	26	30	27	26	—	—	—	—	—	2.420	2.257	
4. Опочецкій . . .	37	38	39	37	34	26	47	38	28	30	72	60	26	156	208	190	95	82	139	132	93	106	—	—	—	—	—	2.452	2.354	
5. Островскій . . .	30	27	43	31	31	32	63	63	73	70	90	80	98	80	125	104	141	107	178	166	130	103	—	—	—	—	—	2.840	2.617	
6. Порховскій . . .	41	34	35	38	45	53	59	53	65	62	110	95	119	149	208	193	256	231	129	122	80	51	—	—	—	—	—	3.380	3.069	
7. Торпецкій . . .	39	31	36	35	36	34	38	39	37	33	51	50	95	80	96	64	70	71	35	49	30	37	—	—	—	—	—	1.981	1.888	
8. Холмскій . . .	33	23	29	25	31	27	35	32	43	36	43	30	40	46	53	51	56	54	40	24	13	14	—	—	—	—	—	2.023	1.481	
Итого . . .	290	249	287	275	315	277	416	353	399	351	543	480	23	803	1.042	941	1.005	867	787	729	484	416	—	—	—	—	—	21.931	19.994	
35. Рязанск. я.	1	28	29	30	31	32	33	34	35	36	37	38	39	40	41	42	43	44	45	46	47	48	49	50	51	52	53			
Въ т. ч.: православныхъ . . .	274	228	268	252	296	252	389	321	362	322	511	450	37	756	1.005	911	967	825	752	701	444	392	—	—	—	—	—	21.097	19.173	
въ г. Псковѣ . . .	9	11	8	15	4	8	11	13	14	14	12	10	17	30	34	30	35	25	8	12	4	—	—	—	—	—	—	—	489	440
» проч. городахъ . . .	42	48	49	51	48	46	61	56	69	48	71	60	76	91	78	82	74	53	48	50	41	—	—	—	—	—	—	—	1.625	1.465
» уѣздахъ . . .	239	190	230	209	263	223	344	284	316	289	460	400	5	710	921	829	893	758	709	673	422	371								



Губерніи и уѣзды. Gouvernements et districts.	Возрасты. Ages.		1—3 м.		3—6 м.		Отъ 6 мѣсц. до 1 года De 6 m. à 1 an.		1—2		2—3		3—4		4—5		5—10		10—15		15—20		20—25		25—30		№		
	До 1 мѣсяца. Au-dessous d'un mois.		1—3 м.		3—6 м.		Отъ 6 мѣсц. до 1 года De 6 m. à 1 an.		1—2		2—3		3—4		4—5		5—10		10—15		15—20		20—25		25—30				
	м. л.	ж. ф.	м. л.	ж. ф.	м. л.	ж. ф.	м. л.	ж. ф.	м. л.	ж. ф.	м. л.	ж. ф.	м. л.	ж. ф.	м. л.	ж. ф.	м. л.	ж. ф.	м. л.	ж. ф.	м. л.	ж. ф.	м. л.	ж. ф.	м. л.	ж. ф.			
1	2	3	4	5	6	7	8	9	10	11	12	13	14	15	16	17	18	19	20	21	22	23	24	25	26	27			
35. Рязань.	православныхъ . . . . .	3.702	2.883	3.759	3.040	3.925	3.413	5.422	4.758	4.620	4.485	2.257	2.100	1.182	1.235	804	776	1.558	1.535	474	455	410	559	390	637	484	605		
	въ г. Рязани . . . . .	183	162	52	55	44	35	50	46	35	35	9	7	11	6	4	11	9	8	4	16	17	26	21	33	24			
	» проч. городахъ . . . . .	189	156	193	143	207	181	254	234	206	170	100	8	41	46	29	74	73	27	27	42	47	32	43	44	43			
» уѣздахъ . . . . .	3.368	2.609	3.547	2.871	3.705	3.225	5.137	4.507	4.398	4.297	2.161	2.100	1.136	1.188	764	755	1.497	1.470	445	437	356	502	337	574	423	543			
36. Самарская.	1. Самарскій . . . . .	1.339	960	857	743	953	878	1.315	1.344	1.204	1.043	652	600	370	381	217	223	421	383	111	98	117	130	137	134	133	143	1	
	2. Бугульминскій . . . . .	455	356	466	424	509	493	725	663	655	609	428	390	229	226	157	155	251	252	75	60	64	86	71	123	57	88	2	
	3. Бугурусланскій . . . . .	1.356	1.017	841	736	939	772	1.090	1.044	807	809	355	330	235	228	142	147	311	259	97	109	99	175	123	147	117	151	3	
	4. Бузулукскій . . . . .	1.790	1.335	1.082	939	1.439	1.180	1.945	1.773	1.599	1.721	890	900	458	420	190	160	333	312	148	137	116	215	135	253	122	199	4	
	5. Николаевскій . . . . .	1.437	1.143	1.016	925	1.154	1.073	1.807	1.627	2.001	1.932	975	990	667	634	444	505	643	672	163	172	121	145	106	185	131	195	5	
	6. Новоузенскій . . . . .	954	782	501	443	645	555	1.237	1.105	1.396	1.471	698	700	402	470	294	321	548	522	131	173	124	130	100	134	122	163	6	
	7. Ставропольскій . . . . .	974	728	662	573	827	745	1.142	1.147	952	911	458	500	299	299	155	173	314	291	82	79	55	101	54	130	70	127	7	
	Итого . . . . .	8.305	6.321	5.425	4.783	6.466	5.696	9.261	8.703	8.614	8.498	4.456	4.670	2.660	2.658	1.599	1.684	2.821	2.691	807	828	696	982	726	1.106	752	1.066		
36. Самарская.	православныхъ . . . . .	7.396	5.622	4.765	4.224	5.623	5.039	7.805	7.455	6.761	6.836	3.388	3.600	1.918	1.964	1.113	1.166	2.097	2.000	622	652	556	777	583	878	597	837		
	римско-католиковъ . . . . .	78	51	40	29	64	49	127	136	200	208	102	120	64	73	31	39	43	71	17	16	14	28	21	31	14	33		
	протестантовъ . . . . .	380	338	166	141	229	173	495	400	690	644	356	330	263	208	158	185	210	143	61	62	41	42	30	39	50	47		
	магометанъ . . . . .	319	214	278	244	410	315	641	552	701	604	423	330	296	293	199	195	306	286	92	70	75	117	79	145	78	139		
	въ г. Самарѣ . . . . .	311	225	240	207	252	236	399	352	281	207	108	100	78	59	44	55	99	72	28	26	50	41	82	60	82	55		
» проч. городахъ . . . . .	210	176	188	157	193	153	279	246	214	228	92	130	56	55	30	45	75	72	17	31	22	25	28	26	35	27			
» уѣздахъ . . . . .	7.784	5.920	4.997	4.419	6.021	5.307	8.583	8.105	8.119	8.063	4.256	4.470	2.526	2.544	1.525	1.584	2.647	2.547	762	771	624	916	616	1.020	635	984			
37. С.-Петербургская.	1. С.-Петербургскій . . . . .	1.725	1.286	1.353	1.137	1.501	1.348	2.009	1.756	2.016	1.856	779	700	438	385	292	276	497	511	348	253	878	386	1.061	538	1.049	515	1	
	2. Гдовскій . . . . .	219	184	249	204	348	283	461	401	257	214	99	90	45	66	33	42	90	90	29	34	53	55	58	37	54	49	2	
	3. Лужскій . . . . .	282	218	346	274	330	298	391	313	140	171	63	60	40	37	20	28	49	59	14	33	26	34	49	23	40	44	3	
	4. Новолодожскій . . . . .	189	133	197	152	160	124	168	156	100	101	48	40	30	18	15	16	45	47	21	22	33	24	33	18	40	33	4	
	5. Петергофскій . . . . .	175	196	165	155	161	164	210	198	152	155	68	70	41	41	25	26	63	61	40	27	58	30	153	56	93	63	5	
	6. Царскосельскій . . . . .	297	209	187	215	215	176	273	251	167	189	75	80	59	51	36	67	60	67	60	47	44	42	34	67	61	50	41	6
	7. Шлиссельбургскій . . . . .	119	72	86	69	80	72	99	89	74	68	35	30	20	18	11	22	37	32	14	13	12	21	30	18	18	16	7	
	8. Ямбургскій . . . . .	117	87	139	105	139	120	188	159	114	110	46	40	35	33	24	17	43	39	19	10	26	12	39	24	30	26	8	
Итого . . . . .	3.123	2.385	2.722	2.311	2.934	2.585	3.799	3.323	3.020	2.864	1.213	1.120	708	649	456	453	891	899	532	436	1.128	596	1.490	775	1.374	787			
37. С.-Петербургская.	православныхъ . . . . .	2.750	2.075	2.442	2.064	2.613	2.318	3.388	2.914	2.651	2.492	1.028	900	585	544	378	370	729	747	453	350	973	486	1.212	638	1.183	669		
	римско-католиковъ . . . . .	65	39	59	55	45	52	71	80	87	84	30	30	24	10	18	8	27	22	8	15	33	16	112	19	54	25		
	протестантовъ . . . . .	282	246	192	166	246	205	304	304	236	254	138	130	93	87	53	70	125	118	67	67	108	84	144	108	130	81		
	въ г. С.-Петербургѣ . . . . .	1.297	958	1.052	872	1.154	1.025	1.493	1.348	1.491	1.394	577	530	332	290	214	211	369	383	293	195	711	324	913	434	871	409		
	» пригородахъ . . . . .	336	228	258	200	274	255	420	351	453	416	173	150	77	80	67	48	95	98	37	34	129	47	114	77	144	74		
» г. Кронштадтѣ . . . . .	80	102	66	62	55	60	51	59	64	80	31	30	16	21	12	11	26	28	12	8	38	14	114	37	61	42			
» проч. городахъ . . . . .	170	137	138	137	143	113	185	175	138	104	41	40	23	30	31	20	50	43	24	23	40	29	91	52	65	50			
» уѣздахъ . . . . .	1.240	960	1.208	1.040	1.308	1.132	1.650	1.390	874	870	391	390	260	228	132	163	351	347	166	176	210	182	258	175	233	212			
38. Саратовская.	1. Саратовскій . . . . .	720	616	661	621	806	622	1.014	920	733	756	356	330	196	199	157	139	455	427	85	101	75	106	102	114	142	125	1	
	2. Аткарскій . . . . .	729	612	591	545	557	518	852	782	702	657	284	260	149	142	128	122	182	181	98	74	77	106	63	110	75	96	2	
	3. Балашовскій . . . . .	690	551	644	551	784	690	1.074	939	801	763	343	340	169	185	76	91	183	173	70	65	79	111	73	96	84	116	3	
	4. Вольскій . . . . .	406	329	286	248	346	282	444	380	434	436	182	150	120	126	100	97	149	155	31	41	23	50	30	54	54	64	4	
	5. Камышинскій . . . . .	674	494	352	318	411	342	628	560	727	694	327	300	169	191	123	112	190	176	90	98	69	110	94	95	73	123	5	
	6. Кузнецкій . . . . .	383	318	452	340	462	387	403	395	297	341	388	340	123	133	63	66	107	109	37	49	50	49	55	84	68	66	6	
	7. Петровскій . . . . .	550	443	476	408	475	388																						



Губерніи и уѣзды. Gouvernements et districts.	Возрасты. Ages.												80 лѣтъ и выше. 80 ans et au-dessus.		Неизвѣстныхъ лѣтъ. Age inconnu.		В С Е Г О. T O T A L.		%								
	30—35		35—40		40—45		45—50		50—55		55—60		60—65		65—70		70—75			75—80		80 лѣтъ и выше.		Неизвѣстныхъ лѣтъ.		В С Е Г О.	
	м. н.	ж. ф.	м. н.	ж. ф.	м. н.	ж. ф.	м. н.	ж. ф.	м. н.	ж. ф.	м. н.	ж. ф.	м. н.	ж. ф.	м. н.	ж. ф.	м. н.	ж. ф.		м. н.	ж. ф.	м. н.	ж. ф.	м. н.	ж. ф.	м. н.	ж. ф.
1.	28	29	30	31	32	33	34	35	36	37	38	39	40	41	42	43	44	45	46	47	48	49	50	51	52	53	
35. Ряз.																											
Въ т. ч. православныхъ . . .	430	545	599	572	576	525	750	634	775	667	861	81	851	953	970	1.141	1.058	1.216	810	929	773	955	—	—	37.440	35.525	
въ г. Рязани . . .	25	23	44	22	41	11	40	19	31	10	26	24	23	28	24	22	30	27	14	21	15	20	—	—	793	665	
„ проч. городахъ . . .	37	47	60	44	61	35	58	42	77	41	62	46	66	56	77	59	71	104	60	67	52	76	—	—	2.136	1.890	
„ уѣздахъ . . .	377	485	597	514	480	489	662	579	671	620	783	75	709	880	880	1.071	966	1.103	746	853	709	867	—	—	34.824	33.296	
36. Самарская.																											
1. Самарскій . . .	146	114	173	133	178	160	229	125	164	132	197	151	203	180	223	195	147	172	138	115	134	166	—	—	9.758	8.749	
2. Бугульминскій . . .	41	95	52	92	67	70	70	72	83	66	91	91	91	100	95	117	101	115	65	77	84	100	—	—	4.982	4.968	
3. Бугурусланскій . . .	89	104	105	124	112	117	141	117	143	117	165	142	160	162	168	165	156	155	111	112	192	192	—	—	8.054	7.497	
4. Бузулукскій . . .	126	180	167	165	149	149	197	198	189	176	211	181	203	204	192	211	158	165	114	133	181	171	—	—	12.134	11.568	
5. Николаевскій . . .	125	174	154	212	165	168	185	152	171	147	199	171	201	192	182	178	182	203	163	174	182	213	—	—	12.574	12.194	
6. Новоузенскій . . .	99	129	133	142	126	130	164	151	156	90	175	138	155	137	173	164	144	134	114	119	148	145	—	—	8.739	8.461	
7. Ставропольскій . . .	62	98	80	82	74	86	111	78	80	97	129	138	128	103	120	129	103	118	101	95	140	149	—	—	7.172	6.981	
Итого . . .	688	894	864	950	871	880	1.097	893	986	825	1.167	1.028	1.141	1.078	1.153	1.159	991	1.062	806	825	1.061	1.136	—	—	63.413	60.418	
37. С.-Петербургская.																											
1. С.-Петербургскій . . .	960	444	1.076	563	1.001	485	938	484	787	438	732	502	611	583	497	676	338	633	226	469	131	440	104	22	21.347	16.779	
2. Гдовскій . . .	44	33	56	47	58	38	73	48	52	44	78	102	87	52	97	98	84	80	77	95	63	88	5	8	2.769	2.482	
3. Лужскій . . .	31	32	55	32	47	28	53	27	53	39	81	54	63	67	82	82	54	82	64	86	52	87	16	13	2.441	2.227	
4. Новоладожскій . . .	30	31	43	38	36	24	58	30	40	30	56	58	49	46	63	63	47	50	35	46	31	48	8	5	1.575	1.361	
5. Петергофскій . . .	92	45	92	65	106	38	101	35	106	57	95	57	75	65	86	84	73	73	59	70	31	62	14	7	2.334	1.900	
6. Царскосельскій . . .	62	36	79	48	85	48	77	45	79	53	98	88	83	85	85	94	80	106	61	75	31	75	33	32	2.435	2.222	
7. Шлиссельбургскій . . .	24	14	23	18	30	14	30	25	32	18	41	24	42	31	29	50	32	42	26	29	15	34	11	2	970	829	
8. Ямбургскій . . .	32	15	32	25	34	26	39	20	44	18	44	34	45	49	46	39	41	60	49	58	35	56	10	1	1.410	1.178	
Итого . . .	1.275	650	1.456	836	1.397	701	1.369	714	1.193	697	1.225	995	1.055	978	985	1.186	749	1.126	597	928	389	890	201	90	35.281	28.978	
38. Саратовская.																											
1. Саратовскій . . .	107	124	140	144	190	125	186	121	227	150	170	168	259	247	202	199	170	205	144	155	167	247	6	2	7.470	6.984	
2. Аткарскій . . .	59	97	61	87	90	78	125	75	102	109	124	142	45	131	176	158	130	191	92	108	148	135	—	—	5.739	5.519	
3. Балашовскій . . .	74	73	107	97	97	80	118	104	126	94	132	127	84	86	131	166	108	179	114	91	193	220	2	—	6.356	5.993	
4. Вольскій . . .	33	54	31	32	76	74	72	53	34	45	81	87	73	86	98	100	89	102	94	79	105	130	—	—	3.391	3.260	
5. Камышинскій . . .	73	80	62	96	65	58	83	91	90	88	119	120	138	127	147	159	116	134	104	146	141	141	3	1	5.068	4.865	
6. Кузнецкій . . .	42	45	39	51	50	62	69	54	58	47	55	76	82	85	75	107	83	117	69	60	109	125	—	—	3.619	3.507	
7. Петровскій . . .	34	61	72	66	76	70	81	71	82	80	79	84	98	115	109	135	95	149	77	83	65	98	—	—	4.126	3.888	
8. Сердобскій . . .	53	69	55	60	59	70	85	78	91	63	87	101	101	106	143	143	70	69	98	82	87	87	—	—	4.200	3.875	
9. Хвалыинскій . . .	114	98	91	101	61	61	61	70	84	87	122	110	144	169	153	143	104	187	84	96	92	83	1	—	4.534	4.522	
10. Царицынскій . . .	62	61	85	66	76	64	64	68	76	49	59	48	78	61	86	62	61	98	48	47	64	70	4	—	3.844	3.549	
Итого . . .	651	762	743	800	840	742	944	785	970	812	1.028	1.059	202	1.213	1.320	1.372	1.026	1.431	924	947	1.171	1.336	16	4	48.347	45.962	



Губерніи и уѣзды. Gouvernements et districts.	Возрасты. Ages.		До 1 мѣсяца. Au-dessous d'un mois.		1—3 м. 1—3 m.		3—6 м. 3—6 m.		Отъ 6 мѣсц. до 1 года. De 6 m. à 1 a.		1—2		2—3		3—4		4—5		5—10		10—15		15—20		20—25		25—30		
	м.	ж.	м.	ж.	м.	ж.	м.	ж.	м.	ж.	м.	ж.	м.	ж.	м.	ж.	м.	ж.	м.	ж.	м.	ж.	м.	ж.	м.	ж.	м.	ж.	
	1	2	3	4	5	6	7	8	9	10	11	12	13	14	15	16	17	18	19	20	21	22	23	24	25	26	27	28	29
38. Саратовск.	православныхъ . . . . .	5.236	4.152	4.348	3.772	4.835	4.119	6.127	5.538	4.884	4.834	2.285	2.100	1.045	1.120	744	718	1.289	1.303	453	503	473	699	546	700	616	757		
	римско-католиковъ . . . . .	28	23	26	14	37	29	56	47	88	84	59	4	24	32	20	21	37	26	15	7	12	16	14	11	15	16		
	протестантовъ . . . . .	270	207	85	82	111	86	281	243	411	374	175	17	111	109	69	59	120	136	40	49	42	46	38	52	40	46		
	магометанъ . . . . .	66	66	72	59	76	67	77	83	159	196	127	17	111	119	118	96	177	189	110	125	93	103	49	46	69	76		
	въ г. Саратовѣ . . . . .	293	233	263	255	373	283	431	367	261	272	90	10	60	53	49	42	81	87	31	33	50	64	69	52	79	73		
„ „ Вольскѣ . . . . .	43	36	39	30	55	49	76	70	75	52	20	2	21	16	20	13	25	28	4	2	7	7	4	10	7	13			
„ проч. городахъ . . . . .	374	259	336	290	429	389	580	549	448	385	178	16	99	91	45	65	96	109	41	32	67	53	81	65	93	73			
„ уѣздахъ . . . . .	5.006	4.035	3.969	3.418	4.301	3.647	5.639	5.096	4.878	4.881	2.433	2.220	1.171	1.283	931	850	1.580	1.550	591	658	518	768	518	719	584	762			
39. Симбирская.	1. Симбирскій . . . . .	569	451	447	392	515	513	554	526	493	468	242	28	154	150	76	91	148	158	63	76	57	89	66	85	70	99	1	
	2. Алатырскій . . . . .	628	514	484	430	367	359	337	286	206	187	100	28	64	64	38	35	67	60	35	17	31	55	28	44	32	50	2	
	3. Ардатскій . . . . .	627	514	527	473	396	334	444	405	310	323	147	13	68	77	56	54	78	79	46	40	30	47	37	53	34	44	3	
	4. Буинскій . . . . .	235	195	208	202	400	335	410	355	346	361	183	10	131	117	67	68	155	156	37	48	47	78	55	105	44	78	4	
	5. Курмунскій . . . . .	861	658	576	540	457	413	515	478	407	408	219	24	99	106	71	79	105	109	48	50	41	44	33	63	42	56	5	
6. Курмышскій . . . . .	446	371	392	347	455	411	310	323	198	210	153	21	111	109	61	45	150	135	55	42	60	62	49	54	54	64	6		
7. Сенгилеевскій . . . . .	476	389	453	382	454	406	423	394	370	313	143	13	89	92	56	56	101	107	27	22	31	36	36	57	34	49	7		
8. Сызранскій . . . . .	679	489	613	610	622	622	659	613	543	556	240	22	183	184	111	88	198	200	65	67	73	76	56	85	75	104	8		
Итого . . . . .	4.521	3.581	3.700	3.376	3.666	3.393	3.652	3.380	2.873	2.826	1.427	1.380	899	899	536	516	1.002	1.004	376	362	370	487	360	546	385	544			
40. Смоленская.	православныхъ . . . . .	4.386	3.474	3.587	3.267	3.480	3.235	3.479	3.230	2.605	2.591	1.261	1.240	806	819	484	450	889	897	351	308	328	405	326	474	345	466		
	магометанъ . . . . .	121	101	90	95	158	136	158	134	244	217	156	11	85	72	47	63	95	99	25	51	40	77	34	68	37	75		
	въ г. Симбирскѣ . . . . .	103	94	103	89	81	86	123	108	77	91	42	19	19	23	14	15	31	30	15	11	20	17	29	23	20	20		
	„ „ Сызрани . . . . .	79	75	83	82	110	117	67	77	95	100	29	17	17	25	17	14	26	35	14	8	10	6	16	11	20	15		
	„ проч. городахъ . . . . .	94	66	46	37	60	63	86	80	76	59	37	28	28	18	12	23	27	36	8	12	19	19	17	18	19	19		
„ уѣздахъ . . . . .	4.245	3.346	3.468	3.168	3.415	3.127	3.376	3.115	2.625	2.576	1.319	1.240	835	833	493	464	918	903	339	331	321	445	298	494	326	490			
41. Таврическая.	1. Смоленскій . . . . .	363	248	363	283	398	348	486	474	445	456	239	28	137	144	93	93	150	156	41	56	39	40	40	45	42	43	1	
	2. Бѣльскій . . . . .	470	357	545	478	536	432	612	566	443	470	218	28	158	131	88	101	160	164	42	55	39	44	34	38	35	40	2	
	3. Вяземскій . . . . .	265	188	316	252	322	274	394	372	306	282	144	10	78	89	52	49	104	105	36	28	21	26	21	26	31	24	3	
	4. Гжатскій . . . . .	278	212	365	313	361	357	355	336	234	237	86	10	50	51	31	32	97	94	44	35	19	33	29	31	21	33	4	
	5. Дорогобужскій . . . . .	257	188	277	250	325	258	480	367	457	398	188	19	101	126	83	64	92	110	27	27	17	20	15	25	29	24	5	
6. Духовщинскій . . . . .	358	256	365	350	407	378	553	460	456	413	234	22	139	144	52	70	111	99	34	39	25	39	25	45	36	53	6		
7. Ельнинскій . . . . .	319	262	368	276	374	298	495	399	512	487	261	22	141	142	77	85	130	142	33	42	31	60	24	58	22	50	7		
8. Краснинскій . . . . .	193	163	171	140	211	188	285	256	285	262	147	10	94	88	50	52	82	84	23	34	22	33	24	26	26	39	8		
9. Порѣчскій . . . . .	368	319	417	329	423	330	391	385	339	326	196	10	83	92	47	65	86	96	30	33	31	46	26	40	34	48	9		
10. Рославльскій . . . . .	372	282	319	307	339	288	450	401	426	350	220	20	122	146	74	70	121	139	40	39	29	40	31	42	41	47	10		
11. Сычевскій . . . . .	280	240	299	260	263	255	294	261	232	199	106	10	66	50	50	42	90	80	40	26	19	29	28	31	34	37	11		
12. Юхновскій . . . . .	313	223	348	272	360	299	483	407	427	332	193	10	114	82	63	53	102	108	26	26	18	46	24	31	28	37	12		
Итого . . . . .	3.836	2.938	4.153	3.510	4.319	3.705	5.278	4.684	4.562	4.212	2.232	2.220	1.283	1.285	760	776	1.325	1.377	416	440	310	456	321	438	379	475			
40. Смоленская.	православныхъ . . . . .	3.809	2.918	4.123	3.490	4.309	3.687	5.230	4.643	4.529	4.188	2.221	2.220	1.268	1.272	745	669	1.288	1.336	384	422	299	443	305	427	371	465		
	въ г. Смоленскѣ . . . . .	70	32	87	58	87	71	85	82	79	85	40	10	21	18	17	12	29	29	15	19	16	12	17	24	17	19		
	„ проч. городахъ . . . . .	71	49	80	63	79	70	111	119	94	77	46	10	20	24	27	15	38	37	19	13	12	9	12	19	29	18		
	„ уѣздахъ . . . . .	3.695	2.857	3.986	3.389	4.153	3.564	5.082	4.483	4.389	4.050	2.146	2.110	1.242	1.243	716	749	1.258	1.311	382	408	282	435	292	395	333	438		
	41. Таврическая.	1. Симферопольскій . . . . .	184	130	168	184	209	198	278	278	246	221	128	10	116	114	67	64	209	181	73	65	62	65	52	59	46	60	1
2. Бердянскій . . . . .		507	352	278	253	359	291	617	558	733	600	336	30	220	226	154	129	308	281	70	89	108	121	94	108	101	127	2	
3. Дивьяровскій . . . . .		220	159	129	103	117	96	192	184	245	244	166	10	103	94	60	65	149	128	37	48	58	49	39	49	41	48	3	
4. Евпаторійскій . . . . .		47	32	35	25	37	25	70	46																				



Губерніи и уѣзды. Gouvernements et districts.	30—35		35—40		40—45		45—50		50—55		55—60		60—65		65—70		70—75		75—80		80 лѣтъ и выше. 80 ans et au-dessus.		Неизвѣстныхъ лѣтъ. Age inconnu.		В С Е Г О. T O T A L.							
	Ages.		Ages.		Ages.		Ages.		Ages.		Ages.		Ages.		Ages.		Ages.		Ages.		Ages.		Ages.		Ages.							
	м. h.	ж. f.	м. h.	ж. f.	м. h.	ж. f.	м. h.	ж. f.	м. h.	ж. f.	м. h.	ж. f.	м. h.	ж. f.	м. h.	ж. f.	м. h.	ж. f.	м. h.	ж. f.	м. h.	ж. f.	м. h.	ж. f.	м. h.	ж. f.						
38. Саратовская.	498	614	631	668	753	645	834	683	844	679	881	803	1.034	1.079	1.169	853	1.230	803	831	1.042	1.206	16	3	42.150	39.980							
Въ т. числѣ:																																
православныхъ . . .	9	6	7	13	9	11	5	6	9	10	12	10	11	14	18	7	12	5	5	7	11	—	—	—	—	525	489					
римско-католиковъ . . .	35	30	31	38	34	26	39	28	38	29	36	46	39	85	48	59	55	41	36	18	29	—	—	—	—	2.255	2.062					
протестантовъ . . .	84	90	55	55	24	28	40	37	51	63	63	65	77	100	95	63	86	34	35	64	39	—	—	—	—	1.947	2.040					
магометанъ . . .	74	65	92	70	100	64	100	88	106	60	94	113	91	92	86	91	92	59	43	70	120	5	2	—	—	3.126	2.783					
въ г. Саратовѣ . . .	8	6	10	5	14	14	22	9	11	8	8	11	14	15	15	12	17	12	15	10	20	—	—	—	—	529	482					
» Вольскѣ . . .	86	53	110	70	106	70	120	77	96	60	87	90	67	110	89	94	97	63	77	92	137	9	1	—	—	3.930	3.386					
» проч. городахъ . . .	483	638	531	655	620	594	702	611	757	684	839	988	1.041	1.103	1.182	829	1.225	790	812	999	1.059	2	1	—	—	40.762	39.311					
» уѣздахъ . . .																																
39. Симбирская.	57	77	75	78	85	68	89	82	91	61	85	111	140	128	124	126	143	80	108	94	121	—	—	4.475	4.430							
1. Симбирскій . . .	30	30	34	53	32	37	46	44	45	54	59	55	105	65	70	99	96	68	64	67	90	—	—	—	—	3.017	2.904					
2. Алатырскій . . .	41	42	37	56	35	54	51	62	47	64	94	94	98	99	110	74	87	57	63	75	64	—	—	—	—	3.504	3.382					
3. Ардатовскій . . .	30	51	35	63	50	58	49	66	50	57	61	76	72	70	77	54	68	57	67	71	62	—	—	—	—	2.921	2.984					
4. Буинскій . . .	27	55	56	70	38	64	59	65	63	50	82	103	116	102	105	70	112	90	78	90	107	—	—	—	—	4.254	4.134					
5. Корсунскій . . .	37	50	56	51	57	39	57	49	59	59	64	93	96	82	77	98	72	72	71	78	83	—	—	—	—	3.247	3.034					
6. Курмышскій . . .	28	45	33	40	33	40	33	41	47	55	68	87	84	78	98	76	100	74	81	80	86	—	—	—	—	3.330	3.200					
7. Севгилеевскій . . .	60	81	77	70	72	73	98	65	79	87	122	147	117	163	133	83	118	100	114	93	137	—	—	—	—	5.211	5.006					
8. Сызранскій . . .	310	431	403	481	402	433	482	474	481	487	635	658	766	828	787	794	680	796	598	646	648	750	—	—	—	—	29.959	29.074				
Итого . . .																																
Въ т. ч.:																																
православныхъ . . .	278	374	374	425	359	393	450	433	443	441	588	599	709	767	726	737	627	739	546	605	586	687	—	—	—	—	28.013	27.071				
магометанъ . . .	31	52	25	53	40	34	30	37	36	42	42	48	49	52	50	42	45	44	34	52	53	—	—	—	—	—	—	1.732	1.803			
въ г. Симбирскѣ . . .	20	22	40	30	38	15	31	27	31	17	26	31	26	23	35	34	29	37	14	30	15	31	—	—	—	—	982	951				
» Сызрани . . .	14	14	17	12	19	14	23	15	25	11	26	31	16	31	20	16	22	19	22	11	28	—	—	—	—	—	—	815	775			
» проч. городахъ . . .	14	11	14	15	12	11	18	9	17	12	18	21	15	16	16	23	23	11	26	26	26	—	—	—	—	—	—	719	660			
» уѣздахъ . . .	262	384	332	424	333	393	410	423	408	447	565	599	688	774	705	724	612	714	554	568	596	665	—	—	—	—	—	—	27.443	26.688		
40. Смоленская.	32	44	54	44	88	71	62	47	62	56	83	82	83	75	82	87	95	48	47	68	72	—	—	—	—	3.577	3.315					
1. Смоленскій . . .	38	54	43	58	51	61	64	59	76	55	90	96	107	91	74	77	132	62	80	77	116	—	—	—	—	—	—	—	4.145	3.955		
2. Бѣльскій . . .	30	21	35	33	40	47	53	39	38	39	48	59	75	72	62	68	89	52	72	66	86	—	—	—	—	—	—	—	2.651	2.469		
3. Вяземскій . . .	24	19	35	32	29	32	43	41	40	50	68	77	95	70	93	90	121	82	85	80	81	—	—	—	—	—	—	—	2.608	2.577		
4. Гжатскій . . .	28	29	42	36	41	33	32	30	35	51	45	67	86	79	74	63	73	54	49	50	41	—	—	—	—	—	—	—	2.884	2.614		
5. Дорогобужскій . . .	28	37	31	51	40	54	57	57	61	48	76	62	72	90	81	70	75	87	55	59	55	74	—	—	—	—	—	—	—	3.426	3.261	
6. Духовщинскій . . .	38	41	46	52	43	44	38	47	75	63	91	84	70	69	83	87	103	55	42	60	66	—	—	—	—	—	—	—	—	3.473	3.296	
7. Ельнинскій . . .	24	29	29	30	27	49	38	30	35	48	50	57	53	60	61	54	60	35	41	29	35	—	—	—	—	—	—	—	—	2.051	2.002	
8. Краснинскій . . .	23	47	29	44	43	42	61	47	48	58	49	64	63	65	72	61	74	44	32	59	39	—	—	—	—	—	—	—	—	3.017	2.862	
9. Порѣчскій . . .	42	27	41	40	51	42	60	54	74	64	75	80	71	105	85	94	83	90	65	67	76	—	—	—	—	—	—	—	—	3.017	3.103	
10. Рославльскій . . .	32	35	52	30	49	33	37	25	40	56	51	68	80	85	60	85	64	86	57	65	103	89	—	—	—	—	—	—	—	2.426	2.269	
11. Сычевскій . . .	29	26	47	48	43	38	41	20	62	63	60	66	71	76	92	90	76	108	49	89	75	74	—	—	—	—	—	—	—	3.144	2.788	
12. Юхновскій . . .	368	406	484	498	545	546	586	496	646	651	786	772	880	988	899	940	885	1.118	658	720	789	849	—	—	—	—	—	—	—	36.700	34.511	
Итого . . .																																
Въ т. ч.:																																
православныхъ . . .	359	396	472	491	529	531	570	491	635	631	765	747	847	959	884	917	867	1.104	653	713	778	842	—	—	—	—	—	—	—	—	36.240	34.096
въ г. Смоленскѣ . . .	16	29	31	19	53	36	25	10	22	17	29	20	28	25	31	24	27	10	22	24	39	—	—	—	—	—	—	—	—	—	859	778
» проч. городахъ . . .	30	18	40	23	42	30	54	14	42	29	26	42	42	43	51	39	52	25	46	38	40	—	—	—	—	—	—	—	—	—	1.059	937
» уѣздахъ . . .	322	359	413	456	450	480	507	472	582	605	731	720	818	918	831	858	822	1.039	623	652	727	770	—	—	—	—	—	—	—	—	34.782	32.796
41. Таврическая.	56	52	60	58	60	59	57	49	84	52	76	66	86	63	76	80	65	69	84	79	76	—	—	—	—							



Губернии и уѣзды. Gouvernements et districts.	Возрасты. Ages.		1—3 м. 1—3 m.		3—6 м. 3—6 m.		Отъ 6 мѣсяц. до 1 года De 6 m. à 1 an.		1—2		2—3		3—4		4—5		5—10		10—15		15—20		20—25		25—30		№ ж.			
	До 1 мѣсяца. Au-dessous d'un mois.																													
	м. h.	ж. f.	м. h.	ж. f.	м. h.	ж. f.	м. h.	ж. f.	м. h.	ж. f.	м. h.	ж. f.	м. h.	ж. f.	м. h.	ж. f.	м. h.	ж. f.	м. h.	ж. f.	м. h.	ж. f.	м. h.	ж. f.	м. h.	ж. f.				
1	2	3	4	5	6	7	8	9	10	11	12	13	14	15	16	17	18	19	20	21	22	23	24	25	26	27				
41. Таврическая	Въ т. числѣ:		православныхъ . . . . .		1.620	1.151	1.025	870	1.163	925	1.943	1.676	1.910	1.805	1.034	99	651	636	434	409	926	845	270	318	319	392	399	364	376	389
	Въ т. числѣ:		римско-католиковъ . . . . .		2	9	13	10	8	9	24	15	21	21	11	3	6	6	2	8	5	11	8	7	11	13	8	4	9	
	Въ т. числѣ:		протестантовъ . . . . .		62	32	10	23	18	20	28	29	48	40	24	16	9	8	4	14	20	11	5	12	17	13	12	13	8	
	Въ т. числѣ:		магометанъ . . . . .		95	65	70	92	121	110	127	129	139	122	114	108	92	84	51	48	224	183	113	113	83	80	74	75	70	83
	Въ т. числѣ:		въ г. Симферополь . . . . .		95	79	102	77	84	87	95	95	74	77	31	42	24	18	20	54	59	18	15	17	21	32	17	26	24	
	Въ т. числѣ:		„ „ Керчи . . . . .		101	77	49	39	73	59	84	72	56	54	17	12	11	9	6	15	19	12	11	14	24	36	18	24	22	
	Въ т. числѣ:		„ проч. городахъ . . . . .		245	196	188	154	249	190	348	343	308	300	162	105	82	62	64	157	141	50	64	68	85	161	89	132	91	
	Въ т. числѣ:		„ уѣздахъ . . . . .		1.393	950	803	753	944	759	1.653	1.410	1.776	1.636	1.017	87	625	641	436	392	995	865	343	365	337	394	298	352	303	374
42. Тамбовская	Въ т. числѣ:		1. Тамбовскій . . . . .		931	691	854	753	1.025	944	1.111	1.028	882	837	397	38	208	162	117	111	240	210	121	125	126	158	140	168	140	190
	Въ т. числѣ:		2. Борисоглѣбскій . . . . .		551	448	497	449	672	509	813	694	796	713	350	34	169	210	144	133	209	190	96	96	89	130	88	146	100	123
	Въ т. числѣ:		3. Елатомскій . . . . .		305	241	271	235	330	282	402	378	389	388	198	17	100	92	62	72	150	146	35	49	33	57	32	57	34	50
	Въ т. числѣ:		4. Кирсановскій . . . . .		542	459	538	523	637	553	794	715	639	494	335	23	154	166	121	119	235	260	90	112	94	116	87	100	98	110
	Въ т. числѣ:		5. Козловскій . . . . .		750	603	714	605	774	684	1.087	1.061	1.021	882	457	48	265	219	156	159	278	261	68	107	76	128	73	139	89	144
	Въ т. числѣ:		6. Лебедянскій . . . . .		288	190	281	231	312	249	427	433	376	345	233	22	145	156	90	104	202	183	49	55	38	54	31	51	49	52
	Въ т. числѣ:		7. Линецкій . . . . .		313	253	292	266	378	331	478	424	403	399	181	17	88	86	70	56	123	103	32	36	49	53	32	61	44	75
	Въ т. числѣ:		8. Моршанскій . . . . .		634	436	534	417	550	442	787	757	751	684	253	34	116	165	95	90	142	165	65	60	58	84	70	102	85	121
	Въ т. числѣ:		9. Спасскій . . . . .		349	251	271	204	276	248	367	350	368	345	138	16	86	83	64	80	160	131	43	41	31	31	37	52	39	36
	Въ т. числѣ:		10. Темниковскій . . . . .		308	281	286	261	292	265	455	447	426	423	179	18	107	100	65	68	114	126	29	34	31	32	38	57	34	48
	Въ т. числѣ:		11. Усманскій . . . . .		501	430	483	388	555	488	675	677	592	561	267	26	139	146	109	83	152	138	31	61	57	76	46	78	67	97
	Въ т. числѣ:		12. Шацкій . . . . .		371	275	291	225	303	266	431	407	423	363	202	16	116	92	91	92	198	171	42	56	32	38	33	49	40	49
	Въ т. числѣ:		Итого . . . . .		5.843	4.558	5.312	4.557	6.104	5.261	7.827	7.371	7.066	6.434	3.190	3.12	1.693	1.677	1.184	1.167	2.203	2.084	701	832	714	957	707	1.060	819	1.095
	Въ т. числѣ:		православныхъ . . . . .		5.832	4.548	5.285	4.536	6.084	5.244	7.775	7.338	7.024	6.397	3.162	3.10	1.671	1.658	1.171	1.155	2.175	2.055	690	817	705	947	695	1.040	808	1.079
	Въ т. числѣ:		магометанъ . . . . .		6	6	19	8	12	6	36	27	27	24	23	9	12	6	6	16	15	6	9	7	7	9	15	4	8	
	Въ т. числѣ:		въ г. Тамбовѣ . . . . .		83	66	71	56	97	88	98	100	69	60	34	3	18	18	8	11	25	24	13	13	20	18	31	30	32	26
	Въ т. числѣ:		„ „ Козловѣ . . . . .		31	25	27	32	42	39	45	50	37	38	18	4	7	5	5	12	11	2	7	5	6	2	11	9	14	
	Въ т. числѣ:		„ „ Моршанскѣ . . . . .		28	20	16	17	20	16	23	22	24	21	10	4	6	2	3	2	5	4	4	2	9	3	9	9	10	
	Въ т. числѣ:		„ проч. городахъ . . . . .		282	215	268	199	276	241	379	352	329	258	148	15	91	78	63	67	153	112	42	48	53	51	75	61	74	80
	Въ т. числѣ:		„ уѣздахъ . . . . .		5.419	4.232	4.930	4.253	5.669	4.877	7.282	6.847	6.607	6.057	2.980	2.91	1.576	1.568	1.106	1.081	2.011	1.932	640	762	632	880	590	955	695	965
43. Тверская	Въ т. числѣ:		1. Тверской . . . . .		456	305	374	330	414	343	553	483	480	465	238	30	125	132	111	104	190	205	45	57	40	32	39	53	70	58
	Въ т. числѣ:		2. Бѣжецкій . . . . .		715	680	642	588	650	549	824	736	747	674	307	33	166	174	93	103	186	174	76	74	69	72	71	66	61	61
	Въ т. числѣ:		3. Весьегонскій . . . . .		381	305	403	330	367	340	389	309	313	345	136	16	87	70	48	46	85	104	23	42	37	48	53	44	52	3
	Въ т. числѣ:		4. Вышневолоцкій . . . . .		375	345	324	332	335	275	399	351	301	316	155	14	113	92	53	65	139	125	53	41	45	56	59	38	39	57
	Въ т. числѣ:		5. Зубцовскій . . . . .		281	242	275	221	259	214	349	286	272	235	151	12	78	75	38	45	115	115	31	46	23	39	25	16	26	33
	Въ т. числѣ:		6. Калязинскій . . . . .		330	288	388	295	357	334	376	331	358	342	206	18	114	107	52	76	120	111	33	45	37	40	19	38	35	34
	Въ т. числѣ:		7. Кашинскій . . . . .		367	297	306	232	265	283	347	284	278	231	127	14	57	65	39	39	74	71	38	44	20	32	21	28	24	19
	Въ т. числѣ:		8. Корчевскій . . . . .		316	234	323	253	330	243	353	329	313	299	159	14	66	56	52	39	87	89	40	32	31	37	32	25	31	37
	Въ т. числѣ:		9. Новоторжскій . . . . .		322	287	331	230	310	235	431	341	402	361	210	18	125	144	73	84	195	186	53	64	36	42	40	21	33	33
	Въ т. числѣ:		10. Осташковскій . . . . .		422	299	338	288	361	320	321	343	292	280	136	12	55	73	37	43	90	96	44	35	36	29	38	36	36	34
	Въ т. числѣ:		11. Ржевскій . . . . .		474	360	401	330	427	357	444	436	428	408	240	24	134	126	80	93	189	207	57	55	29	41	35	32	37	39
	Въ т. числѣ:		12. Старицкій . . . . .		437	356	398	329	358	262	569	517	458	471	221	20	106	100	72	68	106	107	41	50	43	34	38	24	43	35
	Въ т. числѣ:		Итого . . . . .		4.876	3.998	4.503	3.758	4.433	3.755	5.355	4.746	4.642	4.427	2.286	2.27	1.226	1.214	748	805	1.576	1.590	534	575	451	491	465	430	479	492
	Въ т. числѣ:		православныхъ . . . . .		4.870	3.995	4.496	3.755	4.429	3.750	5.																			



Губерніи и уѣзды. Gouvernements et districts.	Возрасты. Ages.												80 лѣтъ и выше. 80 ans et au-dessus.				Неизвѣстныхъ лѣтъ. Age inconnu.		В С Е Г О. T O T A L.								
	30—35		35—40		40—45		45—50		50—55		55—60		60—65		65—70		70—75		75—80		80 лѣтъ и выше.		Неизвѣстныхъ лѣтъ.		В С Е Г О.		
	м. л.	ж. ф.	м. л.	ж. ф.	м. л.	ж. ф.	м. л.	ж. ф.	м. л.	ж. ф.	м. л.	ж. ф.	ж. ф.	м. л.	ж. ф.	м. л.	ж. ф.	м. л.	ж. ф.	м. л.	ж. ф.	м. л.	ж. ф.	м. л.	ж. ф.	м. л.	ж. ф.
1	28	29	30	31	32	33	34	35	36	37	38	39	40	41	42	43	44	45	46	47	48	49	50	51	52	53	
41. Таврическая. Въ томъ числѣ:	православныхъ . . .	312	288	338	334	320	253	334	250	348	244	403	300	400	303	407	311	322	339	284	302	403	360	—	—	15.941	13.972
	римско-католиковъ . . .	7	5	7	4	2	7	8	2	11	7	11	10	8	7	12	5	11	5	5	5	9	7	—	—	224	186
	протестантовъ . . .	7	6	16	11	10	11	14	6	9	3	13	8	4	9	8	7	7	7	7	8	15	9	—	—	392	319
	магометанъ . . .	71	80	72	97	87	88	84	87	96	99	139	106	106	106	121	89	85	71	148	132	149	118	—	—	2.531	2.389
	въ г. Симферополь . . .	35	23	35	22	36	29	36	20	33	20	32	45	19	36	17	40	21	24	21	26	22	22	—	—	1.666	880
	» Керчи . . .	18	14	25	8	24	9	19	8	30	9	30	27	16	29	17	24	15	12	16	21	20	23	—	—	760	572
» проч. городахъ . . .	112	91	116	63	113	53	106	47	105	60	119	88	55	125	73	84	66	73	93	89	109	109	—	—	3.365	2.729	
» уѣздахъ . . .	251	278	279	370	263	284	308	288	319	278	409	390	390	359	407	337	316	347	361	349	473	372	—	—	14.699	13.395	
42. Тамбовская. Въ т. числѣ:	1. Тамбовскій . . .	138	144	185	184	176	148	197	165	156	148	172	200	165	178	220	251	206	232	168	179	178	186	—	—	8.253	7.782
	2. Борисоглѣбскій . . .	81	96	95	106	106	94	122	122	108	99	143	130	105	128	142	146	116	162	109	103	136	130	—	—	5.837	5.595
	3. Елатомскій . . .	29	40	45	53	49	46	71	54	63	63	52	68	68	86	92	89	79	92	60	76	78	76	—	—	3.027	2.958
	4. Кирсановскій . . .	78	85	97	98	84	94	108	102	97	116	100	120	98	85	97	116	97	93	88	77	93	107	—	—	5.401	5.057
	5. Козловскій . . .	83	91	91	109	103	115	137	89	168	126	154	134	172	169	145	189	159	205	135	133	150	156	—	—	7.305	6.997
	6. Лебедянскій . . .	29	47	33	45	33	43	55	57	58	60	71	62	63	72	66	94	59	84	64	60	44	51	—	—	3.096	3.001
	7. Липецкій . . .	34	58	53	61	60	53	54	51	73	57	73	68	87	70	70	63	76	94	67	67	64	64	—	—	3.202	3.023
	8. Моршанскій . . .	59	83	89	100	96	85	130	81	113	98	109	104	100	134	150	162	155	174	93	121	119	140	—	—	5.353	5.120
	9. Спасскій . . .	27	23	37	42	44	35	53	43	40	41	50	68	51	67	50	69	56	55	44	42	35	31	—	—	2.716	2.532
	10. Темниковскій . . .	26	32	35	32	40	50	63	53	45	41	66	47	57	82	63	61	54	71	64	53	79	97	—	—	2.956	2.955
	11. Усманскій . . .	48	62	55	72	78	69	104	74	91	73	88	103	108	106	109	108	127	133	94	82	99	78	—	—	4.675	4.450
	12. Шацкій . . .	33	33	42	54	41	61	56	55	63	55	63	58	63	76	69	78	71	94	80	66	74	103	—	—	3.245	2.972
Итого . . .	655	794	857	956	910	899	1.150	936	1.092	977	1.141	1.167	1.137	1.253	1.273	1.426	1.255	1.489	1.066	1.059	1.157	1.219	—	—	55.066	52.352	
43. Тверская. Въ т. числѣ:	православныхъ . . .	652	783	844	942	901	887	1.141	922	1.079	969	1.127	1.154	1.137	1.253	1.273	1.426	1.255	1.468	1.056	1.041	1.148	1.205	—	—	54.638	51.940
	магометанъ . . .	8	7	8	5	6	7	5	7	9	7	9	3	7	9	5	5	6	14	5	9	7	8	—	—	259	242
	въ г. Тамбовѣ . . .	33	27	63	32	61	29	49	28	24	21	34	24	23	26	39	39	28	38	26	32	30	38	—	—	1.009	875
	» Козловѣ . . .	9	11	8	9	8	11	13	2	16	5	11	14	11	11	11	13	10	19	11	13	11	13	—	—	358	385
	» Моршанскѣ . . .	8	9	7	9	7	8	5	10	6	10	10	10	7	12	7	14	12	7	11	11	4	14	—	—	242	232
	» проч. городахъ . . .	65	57	82	54	90	71	98	64	79	69	97	67	88	76	99	86	84	109	83	93	76	122	—	—	3.174	2.785
» уѣздахъ . . .	550	690	697	852	744	781	982	837	963	876	989	1.058	1.008	1.128	1.117	1.274	1.121	1.316	939	910	1.036	1.032	—	—	50.283	48.075	
44. Тульская. Въ т. числѣ:	1. Тверской . . .	44	49	58	53	70	49	99	56	93	61	99	82	114	115	107	125	100	148	86	127	77	136	—	—	4.082	3.875
	2. Вѣжецкій . . .	75	71	76	61	93	89	99	75	108	100	119	108	143	199	161	202	177	179	118	135	124	138	—	—	5.900	5.623
	3. Весьегонскій . . .	42	46	41	41	50	61	67	51	91	76	74	57	94	109	86	106	110	138	62	95	94	119	—	—	3.177	3.087
	4. Вышневолоцкій . . .	50	45	59	54	60	41	88	52	99	67	93	68	96	117	94	102	108	159	86	95	110	136	—	—	3.333	3.174
	5. Зубцовскій . . .	23	24	26	34	25	29	44	26	52	46	55	43	61	68	62	64	69	97	77	66	87	86	—	—	2.504	2.271
	6. Калязинскій . . .	27	31	40	34	57	42	59	29	71	60	59	79	66	73	79	104	97	112	89	85	63	114	—	—	3.132	2.981
	7. Кашинскій . . .	32	31	44	30	56	27	55	44	69	49	70	79	83	106	88	125	114	147	62	93	66	115	—	—	2.702	2.602
	8. Корчевскій . . .	28	42	34	31	45	30	54	39	70	52	64	59	61	86	77	97	83	121	52	85	67	127	—	—	2.768	2.579
	9. Новоторжскій . . .	38	36	53	36	48	43	70	42	86	54	83	68	83	114	84	86	121	134	92	92	90	126	—	—	3.409	3.041
	10. Осташковскій . . .	22	29	39	39	43	50	56	41	65	54	61	67	65	87	75	75	76	102	52	68	85	97	—	—	2.845	2.705
	11. Ржевскій . . .	39	37	40	39	42	39	64	35	70	57	72	62	85	78	86	96	84	108	66	79	85	113	—	—	3.708	3.467
	12. Старикскій . . .	38	29	38	42	43	31	67	47	68	58	81	38	91	84	93	75	81	132	80	88	105	128	—	—	3.675	3.306
Итого . . .	458	470	548	494	632	531	822	537	942	734	930	780	1.042	1.236	1.092	1.257	1.220	1.577	922	1.108	1.053	1.435	—	—	41.235	38.711	
44. Тульская. Въ т. числѣ:	православныхъ . . .	456	469	548	491	627	528	814	530	936	729	926	775	1.030	1.227	1.080	1.248	1.208	1.572	917	1.103	1.046	1.427	—	—	41.072	38.574
	въ г. Твери . . .	7	11	7	10	13	10	22	16	15	14	13	15	22	20	22	20	23	29	15	25	8	20	—	—	537	509
	» Ржевѣ . . .	6	—	7	1	6	5	15	9	7	10	8	10	17	8	17	14	12	9	7	12	9	8	—	—	322	270
	» проч. городахъ . . .	18	19	22	16	31	23	32	24	40	39	31	30	47	44	46	54	41	74	30	54	21	67	—	—	845	874
» уѣздахъ . . .	427	440	512	467	582	493	753	488	880	671	878	749	956	1.164	1.007	1.169	1.144	1.465	870	1.017	1.015	1.340	—	—	39.531	37.058	



Губерніи и уѣзды. Gouvernements et districts.	Возрасты. Ages.		1—3 м.		3—6 м.		Отъ 6 мѣсяц. до 1 года. De 6 m. à 1 a.		1—2		2—3		3—4		4—5		5—10		10—15		15—20		20—25		25—30		№	
	До 1 мѣсяца. Au-dessous d'un mois.		1—3 м.		3—6 м.																							
	м. h.	ж. f.	м. h.	ж. f.	м. h.	ж. f.	м. h.	ж. f.	м. h.	ж. f.	м. h.	ж. f.	м. h.	ж. f.	м. h.	ж. f.	м. h.	ж. f.	м. h.	ж. f.	м. h.	ж. f.	м. h.	ж. f.	м. h.	ж. f.		
1	2	3	4	5	6	7	8	9	10	11	12	13	14	15	16	17	18	19	20	21	22	23	24	25	26	27		
44. Тульская.	5. Веневскій . . . . .	196	177	248	178	278	224	307	248	300	266	128	64	68	39	46	101	95	29	27	33	45	20	28	30	32	5	
	6. Епифанскій . . . . .	319	233	267	200	243	194	335	232	284	271	134	62	62	51	40	78	86	32	25	19	32	25	40	42	22	6	
	7. Ефремовскій . . . . .	407	281	376	291	391	337	397	451	383	289	210	138	109	90	87	218	191	54	60	39	61	53	67	45	61	7	
	8. Каширскій . . . . .	172	115	163	121	215	157	219	217	210	180	127	55	39	44	28	85	58	25	21	21	25	19	38	28	26	8	
	9. Крапивенскій . . . . .	250	173	227	186	253	227	283	226	249	221	131	57	76	39	34	80	90	28	28	26	29	21	36	19	34	9	
	10. Новосильскій . . . . .	326	210	222	224	272	204	360	293	249	193	116	48	46	35	36	80	78	30	27	31	34	35	51	20	40	10	
	11. Одоевскій . . . . .	235	206	204	187	245	182	277	224	288	273	127	81	64	63	65	116	98	51	39	14	37	22	21	23	36	11	
	12. Чернскій . . . . .	277	253	233	208	281	228	260	233	229	233	115	49	45	35	39	96	90	43	32	30	40	33	36	38	38	12	
	Итого . . . . .	3.359	2.535	2.954	2.434	3.271	2.662	3.653	3.240	3.413	3.040	1.724	1.588	842	778	604	552	1.230	1.126	410	384	329	441	399	452	392	432	
	Въ т. ч.: православныхъ . . . . .	3.358	2.534	2.950	2.426	3.268	2.658	3.652	3.233	3.406	3.036	1.721	1.584	841	776	603	552	1.229	1.126	410	384	328	439	398	450	390	432	
	въ г. Туль . . . . .	206	183	115	122	132	113	163	169	93	112	75	38	33	39	18	61	41	26	15	31	20	60	33	48	27		
	„ проч. городахъ . . . . .	122	123	112	76	121	109	151	135	125	126	79	36	37	19	54	46	23	19	21	21	37	25	35	37			
„ уѣздахъ . . . . .	3.031	2.224	2.727	2.236	3.018	2.440	3.339	2.936	3.195	2.802	1.570	1.444	768	708	534	515	1.115	1.039	361	350	277	400	302	394	309	368		
45. Уфимская.	1. Уфимскій . . . . .	854	659	674	614	649	604	879	861	710	591	322	187	193	134	136	244	241	85	95	100	140	115	156	105	143	1	
	2. Белебеевскій . . . . .	575	496	500	447	453	413	840	700	654	572	285	178	137	119	131	295	254	99	92	92	159	102	163	87	159	2	
	3. Бирскій . . . . .	705	554	635	547	651	607	1.007	790	790	704	398	248	243	182	180	423	362	132	148	138	235	133	280	17	259	3	
	4. Златоустовскій . . . . .	443	359	430	425	510	453	580	549	351	403	147	101	136	64	68	121	145	38	43	45	66	50	74	52	70	4	
	5. Мензелинскій . . . . .	730	595	521	441	523	447	734	699	533	403	244	147	159	131	103	246	256	127	140	93	188	120	203	115	198	5	
	6. Стерлитамакскій . . . . .	539	430	564	420	572	566	918	754	845	736	365	244	247	147	159	131	103	246	256	127	140	93	188	120	203	115	198
	Итого . . . . .	3.846	3.093	3.324	2.894	3.358	3.090	4.958	4.353	3.883	3.512	1.761	1.688	1.156	1.118	812	798	1.710	1.575	607	621	594	932	617	1.036	625	978	
	Въ т. ч.: православныхъ . . . . .	2.614	2.056	2.339	2.022	2.153	2.036	2.602	2.369	1.680	1.516	697	649	449	464	319	320	632	559	222	230	247	345	249	332	224	312	
	магометанъ . . . . .	1.207	1.011	941	832	1.116	982	2.151	1.838	1.984	1.815	950	949	648	593	458	448	947	930	348	354	314	524	329	655	355	601	
	въ г. Уфѣ . . . . .	128	114	113	112	131	115	166	148	140	122	68	38	42	31	30	41	57	15	19	21	31	35	29	32	30		
	„ проч. городахъ . . . . .	90	80	99	84	104	103	180	156	145	131	57	27	30	28	33	56	51	19	16	24	23	32	22	30	33		
	„ уѣздахъ . . . . .	3.628	2.899	3.112	2.698	3.123	2.872	4.612	4.049	3.598	3.259	1.636	1.588	1.091	1.046	753	735	1.613	1.467	573	586	549	878	550	985	563	915	
46. Харьковская.	1. Харьковскій . . . . .	610	514	429	394	445	431	712	599	469	508	209	110	125	79	85	178	159	79	72	110	117	158	117	155	130	1	
	2. Ахтырскій . . . . .	306	249	169	124	170	111	260	254	346	274	209	161	138	122	112	255	235	89	97	72	82	54	54	40	55	2	
	3. Богодуховскій . . . . .	314	204	157	136	151	128	245	220	298	260	194	128	124	108	88	207	244	69	57	59	69	53	39	43	50	3	
	4. Валковский . . . . .	213	160	122	83	129	88	165	186	190	162	112	66	76	46	48	110	107	38	46	44	60	39	64	39	42	4	
	5. Волчанскій . . . . .	345	278	268	193	233	189	363	305	394	377	200	126	92	77	70	144	136	46	52	48	56	57	52	45	70	5	
	6. Змиевскій . . . . .	433	363	221	206	277	210	434	381	478	471	277	166	159	105	120	200	196	54	53	61	90	66	86	61	96	6	
	7. Изюмскій . . . . .	574	440	346	262	351	281	522	405	541	507	274	185	161	126	129	269	233	76	99	88	96	80	114	99	87	7	
	8. Купянскій . . . . .	583	420	321	281	326	268	490	461	591	580	241	129	137	83	88	145	144	57	68	72	73	82	88	79	114	8	
	9. Лебединскій . . . . .	334	220	178	136	214	169	339	272	475	461	275	185	166	142	125	258	234	87	84	73	72	68	66	58	62	9	
	10. Старобѣльскій . . . . .	745	554	429	286	402	310	646	549	796	671	365	204	195	136	109	237	207	84	66	58	92	97	98	84	128	10	
	11. Сумскій . . . . .	365	394	207	243	238	278	391	393	356	363	182	87	79	121	121	235	250	100	93	93	90	73	83	79	67	11	
	Итого . . . . .	4.822	3.796	2.847	2.344	2.936	2.463	4.567	4.025	4.934	4.634	2.538	2.500	1.541	1.452	1.145	1.095	2.238	2.145	779	778	778	897	827	861	782	901	
Въ т. ч.: православныхъ . . . . .	4.820	3.789	2.832	2.335	2.918	2.443	4.540	4.005	4.908	4.612	2.530	2.498	1.528	1.442	1.144	1.086	2.216	2.136	772	773	770	893	809	855	764	889		
въ г. Харьковѣ . . . . .	242	220	189	160	207	197	300	254	188	183	45	34	36	17	17	46	37	26	27	54	49	63	104	71				
„ проч. городахъ . . . . .	383	333	274	228	289	232	397	337	356	306	189	110	142	76	73	176	165	77	66	94	104	101	86	79	58			
„ уѣздахъ . . . . .	4.197	3.243	2.384	1.956	2.440	2.034	3.870	3.434	4.390	4.145	2.304	2.200	1.397	1.274	1.052	1.005	2.016	1.943	676	685	630	744	627	712	599	772		
47. Херсонская.	1. Херсонскій . . . . .	664	538	494	393	489	392	701	626	725	847	725	345	302	232	218	363	435	177	181	171	154	173	167	158	175	1	
	2. Александрійскій . . . . .	501	386	355	278	365	291	610	476	593	672	687	309	383	217	181	397	442	274	172	160	166	119	110	192	119	2	
	3. Анапьевскій . . . . .	258	220	235	190	178	140	299	223	331	376	343	185	151	99	223	243	96										



Губерніи и уѣзды. Gouvernements et districts.	Возрасты. Ages.												80 лѣтъ и выше. 80 ans et au-dessus.		Неизвѣстныхъ лѣтъ. Age inconnu.		ВСЕГО. TOTAL.		№									
	30—35		35—40		40—45		45—50		50—55		55—60		60—65		65—70		70—75			75—80								
	м. л.	ж. ф.	м. л.	ж. ф.	м. л.	ж. ф.	м. л.	ж. ф.	м. л.	ж. ф.	м. л.	ж.	м. л.	ж. ф.	м. л.	ж. ф.	м. л.	ж. ф.		м. л.	ж. ф.	м. л.	ж. ф.	м. л.	ж. ф.			
1	28	29	30	31	32	33	34	35	36	37	38	39	40	41	42	43	44	45	46	47	48	49	50	51	52	53		
44. Тульская.	5. Веневскій . . . . .	34	26	39	32	45	29	49	41	67	44	54	54	52	61	64	76	94	82	61	62	64	28	30	2.424	2.117	5	
	6. Епифанскій . . . . .	30	35	36	52	47	40	60	36	49	47	57	67	53	64	86	81	89	74	71	72	17	14	2.545	2.230	6		
	7. Ефремовскій . . . . .	41	49	47	50	54	62	74	58	89	81	88	81	105	88	94	100	122	90	76	87	107	25	22	3.665	3.360	7	
	8. Каширскій . . . . .	25	18	21	24	20	35	35	24	22	32	46	50	47	69	57	55	79	63	55	61	62	17	22	1.897	1.591	8	
	9. Крапивенскій . . . . .	29	32	40	26	40	38	48	44	48	46	45	65	66	76	89	101	85	85	60	48	37	23	16	2.309	2.069	6	
	10. Новосильскій . . . . .	34	36	29	39	53	53	46	42	63	70	72	72	105	82	87	77	80	54	68	57	44	17	27	2.480	2.253	10	
	11. Одоевскій . . . . .	23	22	26	27	39	25	31	3	45	51	65	68	60	54	57	56	63	59	35	42	40	24	8	2.278	2.027	11	
	12. Чернскій . . . . .	33	28	36	39	33	35	36	34	44	44	69	52	49	61	91	62	88	59	61	59	59	10	15	2.273	2.174	12	
	<b>Итого . . . . .</b>	<b>401</b>	<b>357</b>	<b>469</b>	<b>451</b>	<b>559</b>	<b>484</b>	<b>630</b>	<b>481</b>	<b>688</b>	<b>627</b>	<b>763</b>	<b>775</b>	<b>819</b>	<b>834</b>	<b>953</b>	<b>930</b>	<b>1.073</b>	<b>808</b>	<b>760</b>	<b>723</b>	<b>790</b>	<b>270</b>	<b>247</b>	<b>30.430</b>	<b>27.343</b>		
	Въ т.ч.: православныхъ . . . . .	399	375	467	451	559	484	628	478	687	627	760	775	818	831	949	926	1.071	805	758	723	784	268	246	30.382	27.294		
	въ г. Туль . . . . .	59	32	71	40	83	40	83	39	74	31	74	56	46	47	53	48	57	33	58	25	76	40	34	1.780	1.499		
	» проч. городахъ . . . . .	33	30	30	32	48	45	44	32	63	37	50	52	41	36	50	42	80	27	52	33	53	14	15	1.419	1.343		
	» уѣздахъ . . . . .	309	313	368	379	428	399	503	410	551	559	639	667	732	751	850	840	936	748	650	665	661	216	198	27.231	24.501		
45. Уфимская.	1. Уфимскій . . . . .	89	112	103	117	109	105	128	101	97	80	157	133	127	156	121	126	129	125	104	147	181	—	1	6.428	6.073	1	
	2. Белебеевскій . . . . .	93	139	86	130	78	83	83	91	83	76	116	113	88	140	109	136	136	109	108	133	119	—	—	5.459	5.166	2	
	3. Бйрскій . . . . .	117	180	144	171	140	155	150	136	150	134	188	166	203	165	207	159	174	149	164	181	252	1	—	7.408	7.119	3	
	4. Златоустовскій . . . . .	43	72	44	58	56	53	59	49	55	47	74	80	77	67	72	77	85	55	58	91	100	—	—	3.633	3.676	4	
	5. Мензелинскій . . . . .	89	144	115	150	94	103	107	105	105	96	143	112	152	139	137	144	122	128	97	109	132	136	—	—	5.557	5.536	5
	6. Стерлитамакскій . . . . .	69	110	86	112	97	101	109	83	117	91	102	112	86	126	88	89	106	87	93	110	165	—	—	6.209	5.687	6	
	<b>Итого . . . . .</b>	<b>500</b>	<b>757</b>	<b>578</b>	<b>738</b>	<b>574</b>	<b>600</b>	<b>636</b>	<b>565</b>	<b>607</b>	<b>524</b>	<b>780</b>	<b>653</b>	<b>808</b>	<b>682</b>	<b>833</b>	<b>693</b>	<b>715</b>	<b>758</b>	<b>622</b>	<b>636</b>	<b>794</b>	<b>953</b>	<b>1</b>	<b>1</b>	<b>34.694</b>	<b>33.257</b>	
	Въ т.ч.: православныхъ . . . . .	212	273	269	289	272	232	307	264	278	254	331	323	350	344	370	372	314	374	310	327	434	536	—	—	17.874	16.838	
	магометанъ . . . . .	250	449	271	411	269	330	296	275	296	254	410	324	402	297	421	281	375	352	282	283	327	366	1	—	15.348	15.083	
	въ г. Уфѣ . . . . .	28	30	32	24	34	27	36	27	26	14	35	24	35	25	32	25	22	26	22	19	23	54	—	1	1.284	1.220	
	» проч. городахъ . . . . .	32	26	32	16	31	24	30	15	28	13	26	32	25	32	24	24	34	22	30	33	43	1	—	1.214	1.070		
	» уѣздахъ . . . . .	440	701	514	698	509	549	570	523	553	497	719	610	736	632	769	644	669	698	578	587	738	856	—	—	32.196	30.967	
46. Харьковская.	1. Харьковскій . . . . .	136	128	168	143	166	115	178	123	162	134	175	144	184	175	202	161	165	155	165	158	82	75	—	—	5.526	4.990	1
	2. Ахтырскій . . . . .	38	68	49	50	52	51	45	50	57	71	54	72	82	88	79	95	86	77	71	22	27	—	—	2.902	2.726	2	
	3. Богодуховскій . . . . .	23	56	38	58	53	57	37	61	45	42	54	67	99	80	72	68	88	62	60	37	17	—	—	2.590	2.450	3	
	4. Валковский . . . . .	30	39	37	51	55	34	40	43	33	47	53	51	55	65	63	62	73	73	53	48	29	—	—	1.860	1.766	4	
	5. Волчанскій . . . . .	30	54	66	89	53	76	70	67	61	77	79	82	100	69	96	88	78	77	56	51	42	—	—	3.066	2.867	5	
	6. Змиевскій . . . . .	53	87	57	96	61	87	73	89	83	103	83	113	123	122	106	114	116	95	111	72	53	37	—	—	3.752	3.716	6
	7. Изюмскій . . . . .	73	108	70	114	103	78	86	80	71	77	121	123	123	133	128	128	108	119	131	125	72	61	—	—	4.617	4.225	7
	8. Купянский . . . . .	59	90	56	72	60	71	62	67	64	90	106	108	98	96	122	132	97	107	133	73	72	52	—	—	4.128	3.930	8
	9. Лебединскій . . . . .	32	55	40	68	46	68	58	75	64	63	66	89	99	78	100	82	101	82	79	51	40	21	—	—	3.370	3.141	9
	10. Старобѣльскій . . . . .	65	92	67	97	76	93	72	108	90	86	113	123	129	178	164	154	140	162	187	145	99	49	—	—	5.485	4.905	10
	11. Сумскій . . . . .	66	72	73	92	66	77	86	76	66	81	87	87	95	108	108	111	125	109	121	99	50	40	—	—	3.470	3.594	11
	<b>Итого . . . . .</b>	<b>605</b>	<b>849</b>	<b>721</b>	<b>930</b>	<b>791</b>	<b>807</b>	<b>807</b>	<b>839</b>	<b>796</b>	<b>871</b>	<b>991</b>	<b>1.063</b>	<b>1.233</b>	<b>1.257</b>	<b>1.210</b>	<b>1.210</b>	<b>1.146</b>	<b>1.173</b>	<b>1.216</b>	<b>963</b>	<b>626</b>	<b>450</b>	—	—	<b>40.766</b>	<b>38.310</b>	
	Въ т.ч.: православныхъ . . . . .	591	839	706	918	772	800	794	830	782	860	974	1.033	1.05	1.240	1.193	1.201	1.132	1.157	1.208	957	616	444	—	—	40.424	38.054	
	въ г. Харьковѣ . . . . .	91	68	105	86	118	54	123	64	88	73	88	74	94	77	98	74	67	71	64	82	39	42	—	—	2.526	2.135	
	» проч. городахъ . . . . .	65	88	96	80	83	63	83	77	78	68	103	87	127	114	108	109	130	122	134	122	68	78	—	—	3.676	3.308	
	» уѣздахъ . . . . .	449	693	520	764	590	690	601	698	630	730	800	900	902	1.066	1.004	1.027	949	980	1.018	759	519	330	—	—	34.564	32.867	
47. Херсонская.	1. Херсонскій . . . . .	178	163	165	179	190	199	152	140	156	132	242	204	192	147	190	199	222	294	220	187	162	128	—	—	7.586	6.903	1
	2. Александрійскій . . . . .	127	137	139	156	195	168	197	156	147	235	169	202	122	125	105	42	112	111	105	68	569	443	—	—	6.663	5.973	2
	3. Ананьевскій . . . . .	57	45	60	69	78	60	69	65	7																		



Губерніи и уѣзды. Gouvernements et districts.	Возрасты. Ages.		1—3 м.		3—6 м.		Отъ 6 мѣсяц. до 1 года.		1—2		2—3		3—4		4—5		5—10		10—15		15—20		20—25		25—30		
	До 1 мѣсяца. Au-dessous d'un mois.		1—3 м.		3—6 м.		De 6 m. à 1 a.		1—2		2—3		3—4		4—5		5—10		10—15		15—20		20—25		25—30		
	м. h.	ж. f.	м. h.	ж. f.	м. h.	ж. f.	м. h.	ж. f.	м. h.	ж. f.	м. h.	ж. f.	м. h.	ж. f.	м. h.	ж. f.	м. h.	ж. f.	м. h.	ж. f.	м. h.	ж. f.	м. h.	ж. f.	м. h.	ж. f.	
1	2	3	4	5	6	7	8	9	10	11	12	13	14	15	16	17	18	19	20	21	22	23	24	25	26	27	
47. Херсонская. Въ томъ числѣ:	православныхъ . . . . .	2.985	2.304	2.278	1.821	2.144	1.705	3.082	2.712	2.870	3.448	3.087	2.021	1.307	1.330	883	829	1.705	1.876	918	857	816	935	865	826	759	765
	римско-католиковъ . . . . .	41	47	50	44	40	31	52	46	69	58	38	22	22	18	13	11	34	36	13	13	9	16	31	29	34	23
	протестантовъ . . . . .	75	66	33	28	34	21	56	40	47	43	25	27	17	24	13	11	35	43	17	17	12	15	19	12	13	14
	евреевъ . . . . .	237	179	191	119	181	151	386	278	418	361	153	12	108	78	62	52	130	97	59	64	86	77	107	88	96	81
	въ г. Херсонѣ . . . . .	103	72	99	83	85	86	103	100	99	105	41	12	19	24	17	19	32	29	16	19	30	18	46	19	45	17
	„ „ Елизаветградѣ . . . . .	76	48	53	51	72	40	82	124	70	58	26	2	24	22	10	6	34	15	15	15	16	14	25	15	25	13
	„ „ Николаевѣ . . . . .	122	76	92	81	142	109	156	166	122	117	47	3	27	20	12	23	37	22	12	19	24	21	41	28	34	27
	„ „ Одессѣ . . . . .	505	376	417	333	369	324	526	509	458	449	160	13	87	74	53	48	144	142	100	105	146	119	196	141	189	122
„ проч. городахъ . . . . .	424	316	362	280	366	251	455	433	562	450	238	23	159	150	103	101	219	196	109	89	114	105	161	101	118	101	
„ уѣздахъ . . . . .	2.118	1.721	1.539	1.192	1.381	1.105	2.266	1.751	2.133	2.783	2.803	1.721	1.148	1.147	783	709	1.457	1.671	768	721	600	771	562	659	507	611	
48. Черниговская. Въ т. ч.:	1. Черниговскій . . . . .	346	204	201	159	197	173	267	240	278	256	180	121	114	88	61	64	111	128	43	46	45	42	51	54	42	53
	2. Борзненскій . . . . .	246	176	154	101	141	89	237	191	174	170	91	8	61	65	32	52	96	102	49	55	34	48	40	52	35	39
	3. Глуховскій . . . . .	194	171	135	123	150	124	242	204	201	178	96	10	54	48	41	38	81	95	31	25	41	43	35	34	31	40
	4. Городнянскій . . . . .	357	261	259	187	234	184	360	333	278	263	144	14	90	76	65	68	139	155	62	57	47	51	71	59	49	79
	5. Козелецкій . . . . .	243	177	143	131	120	95	159	158	187	146	79	9	55	52	35	34	74	71	51	35	38	41	42	40	34	39
	6. Конотопскій . . . . .	288	203	199	156	169	158	278	254	209	206	95	9	42	46	44	38	82	81	43	43	53	73	51	57	49	51
	7. Кролевецкій . . . . .	298	223	135	118	134	120	208	184	147	154	95	10	63	51	35	32	91	96	48	45	46	45	35	30	35	43
	8. Мглинскій . . . . .	243	174	169	135	187	157	327	287	309	335	223	21	114	106	82	85	179	151	49	71	30	50	53	39	44	49
	9. Новгородъ-Сѣверскій . . . . .	287	195	195	161	199	163	246	215	237	192	99	10	61	60	28	29	60	74	36	30	35	48	30	46	33	42
	10. Новозыбковскій . . . . .	364	265	293	205	277	199	370	323	285	252	151	13	89	91	59	76	97	119	41	41	46	39	42	48	49	55
	11. Нѣжинскій . . . . .	280	201	166	138	157	129	280	237	207	192	127	10	66	68	55	36	104	120	48	59	55	67	56	53	44	46
	12. Остерскій . . . . .	306	229	185	126	199	115	231	196	237	181	105	10	67	57	34	34	91	68	40	26	49	50	51	35	39	57
	13. Сосницкій . . . . .	343	232	218	151	167	122	287	232	239	221	148	13	88	87	56	69	155	110	50	54	45	66	61	52	49	41
	14. Стародубскій . . . . .	259	175	181	156	190	163	236	230	217	186	101	11	49	52	31	32	71	71	31	43	29	55	41	38	33	41
	15. Суражскій . . . . .	423	294	296	248	318	276	453	382	426	415	228	21	108	122	67	58	131	134	49	42	42	61	54	55	43	64
	Итого . . . . .	4.477	3.180	2.929	2.295	2.839	2.267	4.181	3.666	6.631	3.347	1.962	1.906	1.121	1.069	725	745	1.562	1.575	671	672	635	779	713	692	609	739
Въ т. ч.:	православныхъ . . . . .	4.398	3.130	2.824	2.211	2.731	2.186	3.962	3.486	3.499	1.901	1.871	1.077	1.033	690	729	1.434	1.490	607	605	589	736	658	651	553	687	
	евреевъ . . . . .	29	18	45	31	61	30	119	63	101	57	42	28	11	14	7	66	25	32	28	26	23	37	18	33	25	
	въ г. Черниговѣ . . . . .	33	17	25	23	28	24	22	27	23	21	13	2	5	3	6	5	5	4	7	9	8	16	7	15	13	
	„ „ Нѣжинѣ . . . . .	46	29	30	29	29	29	52	36	37	39	39	3	11	4	5	21	27	14	14	9	6	14	15	18	9	
	„ проч. городахъ . . . . .	168	155	165	135	157	151	243	199	158	155	60	4	46	39	26	29	80	50	33	46	46	75	49	68	60	
„ уѣздахъ . . . . .	4.230	2.979	2.709	2.107	2.625	2.063	3.864	3.404	3.413	3.132	1.850	1.806	1.062	1.009	692	705	1.456	1.493	603	618	571	719	608	621	508	657	
49. Эглындская. Въ т. ч.:	1. Ревельскій . . . . .	131	93	119	105	86	61	116	106	77	93	39	30	41	27	15	62	59	37	28	38	37	69	36	62	37	
	2. Везенбергскій . . . . .	108	93	89	59	85	36	93	88	80	90	53	27	27	26	18	54	56	29	31	34	32	50	36	40	33	
	3. Вейсенштейнскій . . . . .	37	22	35	24	24	16	24	20	23	23	6	6	7	13	3	18	21	17	12	18	6	10	8	13	12	
	4. Гапсальскій . . . . .	90	59	47	32	39	27	41	25	27	16	15	17	15	4	3	19	18	17	14	13	15	30	20	20	14	
Итого . . . . .	366	267	290	231	234	140	274	233	204	222	113	111	80	90	70	39	153	154	100	85	103	90	159	100	135	96	
Въ т. ч.:	православныхъ . . . . .	43	26	40	20	34	30	47	34	36	35	20	12	14	6	9	12	13	10	4	8	4	22	7	12	9	
	протестантовъ . . . . .	322	241	248	211	200	110	225	199	166	182	90	8	67	73	63	30	141	141	88	81	95	86	134	93	121	
	въ г. Ревель . . . . .	48	39	42	34	46	35	71	59	46	61	25	3	15	26	15	8	27	28	10	19	15	42	14	33	20	
	„ проч. городахъ . . . . .	8	12	12	7	8	7	7	7	5	4	4	2	2	—	—	—	2	3	4	4	8	4	12	6	1	
„ уѣздахъ . . . . .	310	216	236	190	180	98	196	167	153	157	84	7	63	62	55	31	124	123	86	63	76	71	105	80	96	75	
50. Ярославск. Въ т. ч.:	1. Ярославскій . . . . .	468	388	402	333	384	377	484	441	481	471	235	20	128	116	88	66	143	141	62	72	65	58	99	80	89	
	2. Даниловскій . . . . .	123	101	120	82	81	71	112	104	65	79	59	4	28	21	14	14	37	38	18	31	23	10	22	23	20	
	3. Любимскій . . . . .	154	121	117	94	108	93	127	138	125	107	62	5	29	35	30	23	65	70	13	15	19	17	17	24	17	
	4. Мологскій . . . . .	295	219	276	245	248	267	412	353	302	330	159	13	66	87	60	54	96	110	37	34	22	28	33	41	33	
	5. Мышкинскій . . . . .	214	17																								



Губерніи и уѣзды. Gouvernements et districts.	Возрасты. Ages.																								80 лѣтъ и выше. 80 ans et au- dessus.		Неизвѣстныхъ лѣтъ. Age inconnu.		В С Е Г О. T O T A L.		№
	30—35		35—40		40—45		45—50		50—55		55—60		60—65		65—70		70—75		75—80		80 лѣтъ и выше.		Неизвѣстныхъ лѣтъ.		В С Е Г О.						
	м. л.	ж. л.	м. л.	ж. л.	м. л.	ж. л.	м. л.	ж. л.	м. л.	ж. л.	м. л.	ж. л.	м. л.	ж. л.	м. л.	ж. л.	м. л.	ж. л.	м. л.	ж. л.	м. л.	ж. л.	м. л.	ж. л.	м. л.	ж. л.	м. л.	ж. л.			
1.	28	29	30	31	32	33	34	35	36	37	38	39	40	41	42	43	44	45	46	47	48	49	50	51	52	53					
46. Херсонская. Въ томъ числѣ:	православныхъ . . . . .	692	699	803	815	919	780	899	705	822	768	1.087	978	943	841	964	834	980	1.044	973	788	1.467	1.173	—	—	34.248	30.851				
	римско-католиковъ . . . . .	28	17	34	17	27	14	27	21	34	13	40	27	28	15	37	27	38	25	36	35	11	13	—	—	786	631				
	протестантовъ . . . . .	13	12	13	18	15	18	7	9	16	11	15	15	12	9	19	11	15	11	9	7	7	20	—	—	537	492				
	евреевъ . . . . .	79	82	104	81	83	68	108	77	110	52	137	98	140	93	136	104	136	101	111	106	99	120	—	—	3.457	2.725				
	въ г. Херсонѣ . . . . .	31	21	30	41	49	30	34	26	40	16	51	28	44	32	41	24	42	34	32	33	27	50	—	—	1.156	964				
	» » Елизаветградѣ . . . . .	16	18	26	13	28	12	32	15	31	22	44	28	44	29	37	30	46	31	45	6	26	44	—	—	903	691				
	» » Николаевѣ . . . . .	18	25	50	18	43	21	38	22	55	29	56	38	44	29	37	30	46	31	45	6	26	44	—	—	1.379	1.113				
» » Одессѣ . . . . .	172	134	232	139	211	132	237	152	220	127	269	198	245	199	269	193	220	200	209	178	105	150	—	—	5.738	4.676					
» проч. городахъ . . . . .	115	110	112	125	160	102	151	98	147	89	185	138	199	138	175	160	195	167	186	195	166	204	—	—	5.181	4.324					
» уѣздахъ . . . . .	468	509	520	601	563	596	571	513	508	574	696	704	568	550	600	553	616	730	630	498	1.197	822	—	—	25.002	23.212					
48. Черниговская. Въ т. числѣ:	1. Черниговскій . . . . .	55	45	48	46	39	47	63	60	64	63	73	88	95	117	84	96	87	94	75	65	66	60	—	—	2.685	2.406	1			
	2. Борзенскій . . . . .	33	32	35	33	41	35	38	59	53	48	62	78	78	73	82	113	75	77	66	40	35	31	—	—	1.988	1.843	2			
	3. Глуховскій . . . . .	24	44	33	39	42	33	44	45	52	61	66	80	67	95	62	78	54	68	42	34	47	29	—	—	1.865	1.837	3			
	4. Городнянскій . . . . .	47	60	48	53	35	44	56	39	46	65	63	94	73	81	94	111	86	88	66	77	166	207	—	—	2.935	2.836	4			
	5. Козелецкій . . . . .	33	35	34	34	30	38	43	33	41	55	60	80	87	81	76	89	56	78	60	51	49	44	—	—	1.829	1.737	5			
	6. Конотопскій . . . . .	42	50	35	45	35	43	46	60	47	64	50	79	72	84	85	81	83	79	44	42	59	51	—	—	2.200	2.137	6			
	7. Кролевецкій . . . . .	30	38	33	40	30	36	33	36	48	47	65	79	66	81	71	76	90	73	56	41	56	33	—	—	1.948	1.818	7			
	8. Мглинскій . . . . .	35	34	34	55	26	38	43	44	49	59	76	67	65	88	74	84	63	60	41	42	59	40	—	—	2.574	2.467	8			
	9. Новгородъ-Сѣверскій . . . . .	25	38	53	56	38	42	39	36	44	46	72	78	80	105	101	87	67	89	61	61	49	57	—	—	2.175	2.047	9			
	10. Новозыбковскій . . . . .	42	39	38	45	57	53	51	45	45	32	79	94	99	110	73	84	76	84	66	52	71	55	—	—	2.860	2.560	10			
	11. Нѣжинскій . . . . .	35	34	38	49	40	58	55	43	51	61	58	101	96	96	94	104	97	90	71	42	67	58	—	—	2.347	2.189	11			
	12. Остерскій . . . . .	36	34	29	52	25	49	36	45	47	55	55	62	71	85	78	80	78	68	49	49	47	30	—	—	2.185	1.884	12			
	13. Сосницкій . . . . .	45	47	44	38	41	51	50	46	45	76	65	78	85	90	90	83	90	84	58	47	65	55	—	—	2.584	2.259	13			
	14. Стародубскій . . . . .	29	45	47	49	46	54	53	55	66	62	73	84	90	91	86	111	100	81	66	62	46	35	—	—	2.171	2.081	14			
	15. Суражскій . . . . .	37	40	44	74	46	48	39	52	60	70	70	84	90	82	93	87	78	82	72	60	69	55	—	—	3.337	3.081	15			
Итого . . . . .	548	615	593	708	571	667	698	685	750	854	987	1.198	1.214	1.359	1.243	1.364	1.180	1.195	893	765	951	840	—	—	35.683	33.182					
православныхъ . . . . .	500	580	553	660	529	630	646	639	700	805	922	1.121	1.141	1.295	1.169	1.308	1.119	1.126	837	710	776	633	—	—	33.815	31.590					
евреевъ . . . . .	37	18	14	32	22	13	33	22	26	26	29	18	21	28	42	26	23	30	18	14	44	35	—	—	965	617					
въ г. Черниговѣ . . . . .	19	11	24	11	11	5	16	15	24	10	16	21	13	14	14	14	8	18	18	13	14	21	—	—	375	325					
» » Нѣжинѣ . . . . .	10	4	11	13	14	10	19	7	16	14	13	18	18	17	22	30	26	22	14	11	18	25	—	—	505	451					
» проч. городахъ . . . . .	62	43	58	47	47	34	71	49	76	43	87	54	78	82	97	87	83	81	68	66	79	91	—	—	2.148	1.838					
» уѣздахъ . . . . .	457	557	500	637	499	618	592	614	634	787	871	1.105	1.105	1.246	1.110	1.233	1.063	1.074	793	675	840	703	—	—	32.655	30.568					
49. Эстляндская. Въ т. ч.:	1. Ревельскій . . . . .	57	34	51	37	55	42	65	36	53	60	73	67	84	76	115	99	123	133	81	150	57	130	11	13	1.718	1.633	1			
	2. Везенбергскій . . . . .	44	26	46	36	29	40	28	22	48	38	45	51	61	74	73	77	84	86	86	89	48	72	2	—	1.362	1.245	2			
	3. Вейсенштейнскій . . . . .	10	6	16	9	13	14	12	12	16	15	26	17	29	34	46	37	42	38	36	50	40	43	—	—	527	470	3			
	4. Гапсальскій . . . . .	11	13	19	19	27	22	26	19	23	20	29	27	46	44	58	54	69	69	44	64	55	61	—	3	786	687	4			
Итого . . . . .	122	79	132	101	124	118	131	89	140	133	173	162	220	228	292	267	318	326	247	353	200	306	13	16	4.393	4.035					
православныхъ . . . . .	13	8	8	10	13	6	9	9	16	14	14	13	18	17	23	13	16	20	20	19	14	20	—	—	456	374					
протестантовъ . . . . .	108	71	123	90	110	112	122	80	124	119	159	149	199	210	266	254	301	305	237	334	184	286	13	16	3.906	3.649					
въ г. Ревель . . . . .	37	17	32	20	38	18	33	22	28	27	38	27	24	41	40	46	45	56	19	59	20	44	8	7	801	771					
» проч. городахъ . . . . .	3	2	8	5	4	2	4	3	10	3	7	6	4	7	10	7	8	7	8	16	11	8	—	2	155	126					
» уѣздахъ . . . . .	82	60	92	76	82	98	94	64	102	103	128	129	192	180	242	214	265	263	220	278	169	254	5	7	3.437	3.138					
50. Ярославск. Въ т. ч.:	1. Ярославскій . . . . .	83	80	126	100	111	87	113	75	135	98	138	113	149	147	130	183	143	192	87	139	90	126	—	—	4.433	4.247	1			
	2. Даниловскій . . . . .	26	22	23	22	22	18	25	30	25	29	42	41	39	51	45	70	61	113	42	79	49	96	—	—	1.121	1.210	2			
	3. Любимскій . . . . .	18	22	23	25	27	19	23	22	33	28	37	44	48	68	59	77	56	113	37	71	56	97	—	—	1.300	1.395	3			
	4. Мологскій . . . . .	30	25	33	37	40	39	4																							



Губерніи и уѣзды. Gouvernements et districts.	Возрасты. Ages.		1—3 м. 1—3 m.		3—6 м. 3—6 m.		Отъ 6 мѣсяц. до 1 года De 6 m. à 1 an.		1—2		2—3		3—4		4—5		5—0		0—		5—20		20—25		25—30		№
	До 1 мѣсяца. Au-dessous d'un mois.																										
	м. h.	ж. f.	м. h.	ж. f.	м. h.	ж. f.	м. h.	ж. f.	м. h.	ж. f.	м. h.	ж. f.	ж. f.	м. h.	ж. f.	м. h.	ж. f.	м. h.	ж. f.	м. h.	ж. f.	м. h.	ж. f.	м. h.	ж. f.	м. h.	
1	2	3	4	5	6	7	8	9	10	11	12	13	15	16	17	18	19	20	21	22	23	24	25	26	27		
50. Ярославская.																											
9. Рыбинскій . . . . .	171	138	193	128	169	144	194	185	164	171	75	80	33	22	42	57	52	29	25	31	21	55	23	54	32	9	
10. Угличскій . . . . .	200	155	183	138	176	178	171	162	189	155	91	85	38	25	22	80	66	21	32	19	23	18	34	23	30	10	
Итого . . . . .	2.544	2.046	2.210	1.837	1.899	1.810	2.373	2.198	2.103	1.964	1.051	1.010	512	370	350	756	766	273	329	290	281	353	335	346	366		
Въ т. ч.:																											
православныхъ . . . . .	2.544	2.046	2.210	1.837	1.899	1.810	2.373	2.198	2.103	1.964	1.051	1.010	512	370	350	756	766	273	329	290	281	353	335	346	366		
въ г. Ярославль . . . . .	149	141	133	108	144	126	160	153	156	143	62	66	33	32	21	44	48	21	22	40	14	57	25	60	44		
„ „ Рыбинскъ . . . . .	49	38	52	39	52	37	51	42	52	42	24	21	11	5	9	17	10	7	10	17	5	30	8	22	9		
„ проч. городахъ . . . . .	71	59	56	63	65	50	87	60	60	59	39	42	17	19	18	49	42	18	26	24	17	28	18	30	14		
„ уѣздахъ . . . . .	2.275	1.808	1.969	1.627	1.638	1.597	2.075	1.943	1.835	1.720	926	860	451	314	302	646	666	227	271	209	245	238	284	234	299		
В С Е Г О . . . . .	193.096	149.888	156.745	132.056	157.364	134.360	201.112	179.451	175.592	164.863	89.646	85.465	50.830	34.838	34.229	72.183	70.060	27.336	28.071	27.011	32.437	29.548	32.723	28.304	32.753		
Въ томъ числѣ:																											
православныхъ . . . . .	179.420	139.212	145.646	123.007	144.692	124.319	181.008	163.222	154.549	147.234	78.913	75.820	44.446	29.817	29.698	60.991	59.882	22.562	23.377	22.144	26.897	24.461	27.214	23.675	27.225		
старообрядцевъ . . . . .	1.228	1.108	1.276	1.141	1.251	1.101	1.628	1.494	1.429	1.232	844	840	633	550	517	1.297	1.276	512	525	370	410	342	399	331	401		
римско-католиковъ . . . . .	3.444	2.539	3.449	2.787	3.925	3.171	5.543	4.665	5.826	4.948	2.962	2.787	1.794	1.285	1.185	3.172	3.099	1.297	1.454	1.288	1.781	1.517	1.518	1.384	1.648		
протестантовъ . . . . .	3.745	2.949	1.937	1.653	1.981	1.560	2.924	2.500	3.017	2.804	1.508	1.435	932	731	683	1.490	1.461	793	787	874	811	1.016	832	916	740		
армяно-грегоріанъ . . . . .	25	20	25	19	35	13	40	31	71	54	39	28	16	5	5	21	18	11	10	14	21	29	17	23	16		
евреевъ . . . . .	1.854	1.391	1.621	1.043	1.872	1.208	3.911	2.374	4.417	2.934	1.839	1.184	677	804	524	1.866	1.128	924	621	1.158	821	1.004	866	769	863		
магометанъ . . . . .	3.324	2.638	2.701	2.324	3.470	2.878	5.757	4.950	6.009	5.434	3.391	3.271	2.236	1.580	1.555	3.151	3.045	1.170	1.227	1.104	1.613	1.108	1.796	1.125	1.772		
идолопоклонниковъ . . . . .	56	31	90	82	138	110	301	215	274	223	150	160	96	66	62	195	151	67	70	59	83	71	81	81	88		
въ главн. городахъ . . . . .	12.043	9.544	9.844	8.556	9.625	8.251	12.216	10.985	10.280	9.529	4.238	3.878	2.229	1.617	1.505	3.312	3.157	1.551	1.444	2.895	2.134	4.323	2.746	4.188	2.822		
„ проч. городахъ . . . . .	6.921	5.437	5.701	4.617	6.139	5.219	8.510	7.274	7.424	6.472	3.449	3.123	1.897	1.454	1.351	3.194	2.863	1.360	1.320	1.624	1.607	2.258	1.647	2.047	1.769		
„ уѣздахъ . . . . .	174.132	134.907	141.200	118.883	141.600	120.890	180.386	161.192	157.888	148.862	81.959	78.454	46.704	31.767	31.373	65.677	64.040	24.425	25.307	22.492	28.696	22.967	28.330	22.069	28.162		



Губерніи и уѣзды. Gouvernements et districts.	30—35		35—40		40—45		45—50		50—55		55—60		60—65		65—70		70—75		75—80		80 лѣтъ и выше. 80 ans et au-dessus.		Неизвѣст- ныхъ лѣтъ. Age inconnu.		В С Е Г О. T O T A L.		
	м. h.	ж. f.	м. h.	ж. f.	м. h.	ж. f.	м. h.	ж. f.	м. h.	ж. f.	м. h.	ж. f.	ж. f.	м. h.	ж. f.	м. h.	ж. f.	м. h.	ж. f.	м. h.	ж. f.	м. h.	ж. f.	м. h.	ж. f.	м. h.	ж. f.
	28	29	30	31	32	33	34	35	36	37	38	39	40	41	42	43	44	45	46	47	48	49	50	51	52	53	
50. Ярославская.																											
9. Рыбинскій . . . . .	36	34	48	34	54	38	44	35	64	33	54	39	55	77	93	68	93	40	70	41	94	—	—	1.859	1.690		
10. Угличскій . . . . .	28	27	27	49	34	30	45	41	37	48	54	89	78	86	114	78	124	56	111	41	87	—	—	1.816	1.885		
Итого . . . . .	335	330	416	395	447	369	470	406	556	488	642	508	551	863	805	1.113	840	1.326	608	969	606	1.010	—	—	21.552	21.675	
Въ т. ч.:																											
православныхъ . . . . .	335	330	416	395	447	369	470	406	556	488	642	508	551	863	805	1.113	840	1.326	608	969	606	1.010	—	—	21.552	21.675	
въ г. Ярославль . . . . .	53	40	90	49	72	41	65	34	70	33	67	61	44	49	42	46	50	18	38	18	41	—	—	1.703	1.409		
„ „ Рыбинскъ . . . . .	12	13	24	18	35	12	17	11	24	11	24	23	17	22	22	15	16	6	11	6	18	—	—	597	441		
„ проч. городахъ . . . . .	26	22	40	20	37	29	45	24	38	28	47	43	43	51	58	43	58	44	63	44	69	—	—	1.026	941		
„ уѣздахъ . . . . .	244	255	262	308	303	287	343	337	424	416	504	504	751	683	991	736	1.202	540	857	538	882	—	—	18.226	18.884		
В С Е Г О . . . . .	24.983	28.316	29.479	31.655	30.712	29.147	34.610	30.685	35.622	33.215	42.306	42.118	560	48.567	48.451	51.961	45.774	51.076	38.056	39.078	38.937	40.768	3.006	2.393	1.662.336	1.556.165	
Въ томъ числѣ:																											
православныхъ . . . . .	21.029	23.548	25.020	26.570	26.347	24.808	29.702	26.099	30.323	28.527	35.553	35.788	378	41.778	40.371	44.248	38.544	43.454	31.440	32.394	31.634	32.938	2.072	1.529	1.463.231	1.373.231	
старообрядцевъ . . . . .	302	365	353	348	357	401	404	412	483	469	565	590	648	574	615	525	604	436	467	597	682	787	728	—	—	17.641	17.411
римско-католиковъ . . . . .	1.080	1.300	1.373	1.677	1.290	1.287	1.523	1.560	1.506	1.371	2.150	2.228	2.082	2.129	2.677	2.762	2.203	2.290	2.279	2.198	2.741	2.452	5	4	57.888	54.687	
протестантовъ . . . . .	812	722	925	847	912	794	1.022	745	1.092	908	1.347	1.108	648	1.492	1.835	1.796	1.761	2.065	1.560	1.870	1.450	2.259	77	71	36.418	33.854	
армяно-грегоріанъ . . . . .	19	20	28	15	11	8	28	11	16	13	28	19	11	22	21	28	25	19	21	23	24	—	—	1	—	587	450
евреевъ . . . . .	735	810	818	820	761	741	868	829	1.022	900	1.204	1.005	405	1.208	1.459	1.252	1.362	1.299	1.151	1.012	1.309	1.229	5	5	35.242	26.823	
магометанъ . . . . .	948	1.491	915	1.309	971	1.057	1.006	975	1.128	984	1.404	1.108	367	1.235	1.453	1.211	1.309	1.298	1.131	1.077	1.147	1.127	60	55	49.100	47.711	
идолопоклонниковъ . . . . .	58	60	47	69	63	51	57	54	52	43	55	71	66	60	56	42	41	40	39	36	57	—	—	—	—	2.229	1.998
въ главн. городахъ . . . . .	3.921	2.565	4.748	3.014	4.737	2.701	4.582	2.804	4.124	2.705	4.201	3.108	2.799	3.543	3.824	3.854	3.197	3.880	2.328	3.098	2.003	3.422	397	186	120.511	101.705	
„ проч. городахъ . . . . .	1.824	1.617	2.238	1.751	2.277	1.583	2.416	1.655	2.404	1.634	2.633	2.008	721	2.410	2.795	2.770	2.601	2.911	2.156	2.485	2.291	2.937	163	112	78.623	68.555	
„ уѣздахъ . . . . .	19.238	24.134	22.493	26.890	23.698	24.863	27.612	26.226	29.094	28.876	35.472	36.808	360	42.614	41.832	45.337	39.976	44.285	33.572	33.495	34.643	34.409	2.446	2.095	1.463.202	1.385.905	

№

9

10



№	Губерніи. Gouvernements.	Возрасты. Age.		До 1 мѣсяца. Au-dessous		1—3 м. 1—3 m.		3—6 м. 3—6 m.		6—12 м. 6—12 m.		1—2 г. 1—2 a.		2—3		3—4		4—5		5—6		6—7		7—8		8—9		9—10		№		
		м. h.	ж. f.	м. h.	ж. f.	м. h.	ж. f.	м. h.	ж. f.	м. h.	ж. f.	м. h.	ж. f.	м. h.	ж. f.	м. h.	ж. f.	м. h.	ж. f.	м. h.	ж. f.	м. h.	ж. f.	м. h.	ж. f.	м. h.	ж. f.	м. h.	ж. f.		м. h.	ж. f.
1	2	3	4	5	6	7	8	9	10	11	12	13	14	15	16	17	18	19	20	21	22	23	24	25	26	27	28	29	30			
1	Архангельская	601	435	495	421	472	390	668	561	771	480	482	391	367	316	292	228	226	191	158	95	83	90	63	68	60	1					
2	Астраханская	1.373	1.079	861	680	1.026	875	1.741	1.548	1.750	816	783	514	500	327	309	200	224	154	150	88	94	54	55	43	51	2					
3	Бессарабская	2.131	1.559	1.096	914	1.390	1.110	3.104	2.570	2.784	1.057	969	698	573	521	471	366	323	216	215	211	190	143	153	147	146	3					
4	Виленская	1.413	996	1.318	1.059	1.439	1.117	2.080	1.733	2.453	1.313	1.212	720	675	453	401	331	319	284	228	183	188	140	140	148	110	4					
5	Витебская	1.725	1.269	1.602	1.302	1.907	1.570	2.603	2.230	2.484	1.265	1.203	706	698	370	393	273	290	190	180	157	168	128	109	107	119	5					
6	Владимирская	4.424	3.860	4.092	3.712	3.698	3.447	3.686	3.529	3.027	1.500	1.500	957	944	632	665	326	364	294	257	189	211	190	164	152	153	6					
7	Вологодская	3.247	2.676	3.068	2.751	2.844	2.373	3.210	2.837	2.900	1.545	1.571	1.019	1.004	768	706	561	555	538	470	240	233	252	236	189	161	7					
8	Волынская	4.635	3.416	2.785	2.150	2.657	1.899	4.096	3.411	4.261	2.449	2.220	1.471	1.358	1.065	981	742	780	472	512	362	363	304	262	286	266	8					
9	Воронежская	6.381	5.022	4.523	3.659	5.232	4.443	6.947	6.404	6.437	2.935	2.867	1.543	1.596	1.078	1.114	850	796	595	525	304	288	226	222	198	169	9					
10	Вятская	10.342	8.204	8.555	7.400	8.126	6.884	8.587	7.637	5.227	2.493	2.454	1.353	1.380	878	952	620	602	466	442	307	297	269	233	229	215	10					
11	Гродненская	1.611	1.189	1.419	1.103	1.690	1.316	2.442	2.166	2.464	1.240	1.172	730	727	467	484	365	354	259	268	201	177	153	152	133	131	11					
12	Донск. Войска Область	4.703	3.745	3.453	2.774	3.609	2.894	5.313	4.837	5.911	2.572	2.454	1.564	1.553	1.052	1.051	869	854	558	577	398	356	295	302	271	241	12					
13	Екатеринославская	4.220	3.353	3.187	2.583	3.090	2.528	4.187	4.213	3.772	2.797	2.283	1.715	1.476	1.018	1.088	814	690	561	492	381	277	367	219	268	169	13					
14	Казанская	4.738	3.689	3.466	2.821	3.576	3.126	4.449	4.132	3.713	2.123	2.066	1.442	1.370	960	933	770	718	539	567	363	346	277	261	227	236	14					
15	Калужская	3.387	2.741	3.100	2.715	3.300	2.836	4.105	3.808	3.725	1.605	1.583	781	823	542	578	443	418	232	276	178	183	144	138	132	123	15					
16	Кіевская	6.445	4.722	3.458	2.522	3.531	2.869	6.128	5.070	5.098	2.660	2.415	1.708	1.589	1.167	1.118	844	877	487	473	412	415	334	311	354	272	16					
17	Ковенская	1.517	1.166	1.467	1.221	1.559	1.375	2.081	1.724	1.982	994	919	644	651	480	470	419	396	371	320	270	292	182	186	178	175	17					
18	Костромская	3.866	3.021	3.301	2.927	3.110	2.840	3.280	3.041	2.985	1.594	1.580	879	868	622	634	510	532	418	387	259	225	189	186	169	158	18					
19	Курляндская	589	479	400	259	345	300	496	396	393	181	150	117	112	76	96	47	59	40	48	46	60	29	32	26	28	19					
20	Курская	4.076	3.031	3.482	2.834	3.357	2.784	5.244	4.558	5.291	2.707	2.733	1.577	1.644	1.156	1.079	818	815	549	644	374	358	306	291	205	209	20					
21	Лифляндская	1.626	1.215	783	665	845	726	1.141	897	1.004	468	443	360	296	268	203	154	179	134	135	138	87	79	86	87	62	21					
22	Минская	3.144	2.268	2.522	2.044	2.312	1.902	3.510	2.814	3.705	1.880	1.636	1.124	998	749	676	526	529	378	329	293	248	203	219	203	185	22					
23	Могилевская	2.755	1.990	2.132	1.724	2.187	1.806	3.377	2.748	3.103	1.599	1.561	956	960	568	590	401	355	271	277	192	209	167	170	142	133	23					
24	Московская	5.184	4.134	5.688	5.104	5.550	4.709	5.654	5.197	4.973	2.052	1.963	998	1.008	620	633	384	419	327	300	214	186	176	182	142	139	24					
25	Нижегородская	5.260	3.989	4.396	3.578	3.685	3.230	3.575	3.206	2.609	1.226	1.236	686	680	450	457	331	294	215	210	112	131	122	102	82	101	25					
26	Новгородская	3.350	2.767	3.031	2.537	2.691	2.283	3.128	2.899	1.741	764	750	473	432	320	343	259	255	165	168	131	139	112	112	109	109	26					
27	Олонецкая	861	650	1.032	878	717	603	709	613	571	289	308	173	197	120	106	87	103	62	73	39	54	36	54	34	40	27					
28	Оренбургская	3.905	3.181	3.428	2.793	3.259	2.981	4.484	4.065	3.861	2.070	2.154	1.285	1.280	828	799	538	521	329	374	244	234	159	171	134	115	28					
29	Орловская	5.074	3.801	4.461	3.815	4.471	3.881	5.224	4.615	4.297	1.937	1.930	1.065	1.047	715	678	512	522	310	346	220	237	174	160	180	147	29					
30	Пензенская	4.759	3.654	3.492	3.039	3.162	2.871	3.831	3.465	2.847	1.348	1.374	759	797	502	465	389	338	239	261	145	154	147	104	106	87	30					
31	Пермская	11.060	9.094	11.529	10.154	10.192	9.096	8.914	7.930	4.404	2.124	2.276	1.265	1.334	848	884	561	614	472	493	334	320	248	229	232	202	31					
32	Подольская	4.153	2.815	2.172	1.636	2.042	1.492	3.483	2.795	4.059	2.251	2.089	1.505	1.388	1.004	1.002	839	854	627	593	378	390	342	355	320	310	32					
33	Полтавская	4.234	3.136	2.450	1.830	2.559	1.964	4.137	3.442	4.204	2.310	2.102	1.363	1.401	1.014	965	782	749	520	526	349	317	303	298	269	264	33					
34	Псковская	1.751	1.443	2.029	2.017	2.396	2.194	2.385	2.566	1.882	1.516	1.378	1.025	792	511	487	273	289	226	158	233	217	134	86	93	88	34					
35	Рязанская	3.740	2.927	3.792	3.069	3.956	3.441	5.441	4.787	4.639	2.270	2.202	1.184	1.243	816	788	576	586	406	381	236	237	192	202	172	146	35					
36	Самарская	8.395	6.321	5.425	4.783	6.466	5.696	9.261	8.703	8.614	4.456	4.674	2.660	2.658	1.599	1.684	1.150	1.112	690	699	418	398	318	274	245	208	36					
37	С.-Петербургская	3.123	2.385	2.722	2.311	2.934	2.585	3.799	3.323	3.020	1.213	1.124	708	649	456	453	298	296	200	217	169	146	121	129	103	111	37					
38	Саратовская	5.716	4.563	4.607	3.993	5.158	4.368	6.726	6.082	5.662	2.721	2.532	1.351	1.443	1.045	970	614	637	454	439	287	285	237	200	190	213	38					
39	Симбирская	4.521	3.581	3.700	3.376	3.666	3.393	3.652	3.380	2.873	1.427	1.384	899	899	536	516	383	396	260	249	153	143	117	106	89	110	39					
40	Смоленская	3.836	2.938	4.153	3.510	4.319	3.705	5.278	4.684	4.562	2.232	2.231	1.283	1.285	760	776	469	486	340	379	204	197	168	171	144	144	40					
41	Таврическая	1.834	1.302	1.142	1.023	1.350																										



№	Возрасты. Age.	10—11		11—12		12—13		13—14		14—15		15—16		16—17		17—18		18—19		19—20		20—21		21—22		22—23		№		
		Губерніи. Gouvernements.																												
		м. h.	ж. f.	м. h.	ж. f.	м. h.	ж. f.	м. h.	ж. f.	м. h.	ж. f.	м. h.	ж. f.	м. h.	ж. f.	м. h.	ж. f.	м. h.	ж. f.	м. h.	ж. f.	м. h.	ж. f.	м. h.	ж. f.	м. h.	ж. f.		м. h.	ж. f.
1	2	3	4	5	6	7	8	9	10	11	12	13	14	15	16	17	18	19	20	21	22	23	24	25	26	27	28	29		
1	Архангельская	67	46	41	34	42	37	18	34	23	28	15	20	21	19	27	24	31	26	23	22	39	22	39	21	32	14	1		
2	Астраханская	37	45	38	34	44	33	38	31	37	33	33	29	35	47	44	34	45	39	41	55	43	54	32	41	32	41	2		
3	Бессарабская	89	128	142	160	122	122	98	141	115	158	102	166	128	153	146	177	138	137	117	184	136	110	114	145	123	103	3		
4	Виленская	114	122	100	90	92	99	80	110	82	96	85	106	82	118	93	140	96	109	119	141	90	119	91	99	101	101	4		
5	Витебская	90	94	83	65	83	74	69	77	61	71	64	103	76	110	82	109	71	81	100	138	96	100	99	101	102	97	5		
6	Владимирская	135	140	128	120	109	118	117	94	115	130	99	113	114	107	116	124	101	102	90	104	104	107	114	113	106	104	6		
7	Вологодская	144	137	113	118	108	131	74	100	79	113	84	117	76	100	73	117	82	94	94	97	100	100	85	98	66	88	7		
8	Вольнская	231	198	198	217	210	220	169	189	155	196	145	193	165	233	218	267	199	256	206	231	215	233	236	253	199	222	8		
9	Воронежская	156	141	146	148	127	141	155	137	140	153	133	194	147	166	157	193	147	155	156	205	166	195	150	147	135	197	9		
10	Вятская	186	207	158	130	131	139	110	144	114	142	127	158	123	180	140	197	175	197	136	204	157	236	169	208	183	264	10		
11	Гродненская	98	102	99	112	110	90	71	114	108	106	81	126	86	113	107	165	123	111	91	125	111	99	97	119	98	107	11		
12	Донск. Войска Область	199	157	176	144	151	164	150	128	143	121	122	129	123	146	167	163	151	155	177	168	175	139	191	134	156	182	12		
13	Екатеринославская	168	115	167	130	151	90	112	112	92	90	118	103	126	146	152	152	165	158	171	153	200	143	173	120	152	130	13		
14	Казанская	206	192	167	146	130	158	126	123	133	138	135	143	104	152	157	195	136	214	153	185	151	198	184	191	134	198	14		
15	Калужская	92	96	88	79	61	61	51	53	42	49	58	65	58	68	50	64	54	58	63	89	56	69	66	51	72	59	15		
16	Киевская	232	231	294	299	227	227	194	259	223	258	187	326	276	354	314	350	270	260	270	326	321	285	274	309	244	283	16		
17	Ковенская	131	137	127	127	108	151	86	119	94	126	88	123	94	126	62	91	115	123	94	115	96	88	95	90	99	108	17		
18	Костромская	144	124	107	80	80	97	65	74	53	80	76	96	48	86	78	90	74	78	75	77	80	101	67	87	85	106	18		
19	Курляндская	27	27	21	27	27	31	26	25	27	42	25	25	36	29	32	34	38	30	39	23	34	25	35	32	39	29	19		
20	Курская	176	200	117	144	151	164	144	132	107	136	126	151	112	192	139	208	127	157	95	125	133	218	136	119	121	181	20		
21	Лифляндская	84	70	62	51	60	49	49	67	60	51	56	59	69	62	70	67	75	66	85	64	88	68	81	55	79	59	21		
22	Минская	180	145	139	139	125	142	120	113	110	123	118	143	126	153	131	136	138	137	153	153	164	168	127	140	137	130	22		
23	Могилевская	114	110	102	95	98	85	86	96	74	92	56	103	89	131	102	107	101	117	93	138	99	120	96	106	95	82	23		
24	Московская	112	105	92	101	91	94	69	69	84	60	95	81	102	109	133	133	181	115	182	144	184	135	185	110	185	166	24		
25	Нижегородская	55	59	47	51	63	56	40	47	42	70	46	64	54	62	66	85	55	74	73	93	78	106	77	81	66	95	25		
26	Новгородская	70	60	84	97	66	67	57	72	52	70	52	83	73	76	93	75	81	65	85	66	84	64	87	62	80	75	26		
27	Олонецкая	25	36	35	25	20	21	28	22	21	37	25	31	25	30	26	22	28	20	28	22	33	25	31	16	31	21	27		
28	Оренбургская	110	90	132	87	90	83	74	83	79	93	91	103	101	97	100	127	104	142	90	155	88	157	106	148	103	161	28		
29	Орловская	134	127	90	99	108	103	67	112	90	125	100	123	79	133	87	148	94	122	97	179	100	152	128	138	121	126	29		
30	Пензенская	65	83	75	55	88	73	43	67	75	81	51	72	55	91	66	101	58	77	67	107	85	95	70	106	77	84	30		
31	Пермская	216	190	161	146	130	156	102	129	103	144	100	139	117	159	202	217	171	236	174	216	215	265	182	242	197	254	31		
32	Подольская	281	268	265	234	250	252	195	236	173	242	193	321	218	296	241	306	233	260	256	294	263	287	266	263	219	253	32		
33	Полтавская	240	210	249	197	211	204	186	180	155	197	162	240	176	268	205	251	186	189	186	222	215	205	200	198	140	175	33		
34	Псковская	73	77	78	59	53	54	49	42	42	42	55	37	35	39	53	43	55	50	33	40	30	20	38	27	49	37	34		
35	Рязанская	125	114	106	107	91	81	81	92	77	74	69	87	83	100	86	117	88	123	88	139	91	135	80	114	76	125	35		
36	Самарская	179	184	191	168	171	143	125	169	141	164	123	157	131	233	157	205	146	187	139	200	145	234	158	221	144	220	36		
37	С.-Петербургская	82	91	108	87	108	88	104	76	130	94	160	116	197	119	236	137	260	103	275	121	271	135	315	167	320	161	37		
38	Саратовская	137	122	121	147	134	129	134	144	141	183	113	190	127	185	125	162	145	170	132	185	159	182	130	129	123	176	38		
39	Симбирская	88	69	93	70	53	70	81	67	61	86	73	93	77	98	80	96	75	93	65	107	72	103	67	81	76	113	39		
40	Смоленская	127	102	87	91	83	90	68	81	51	70	58	89	67	93	66	92	72	88	47	94	68	86	75	82	63	88	40		
41	Таврическая	105	108	89	102	81	83	81	69	67	93	70	92	74	94	86	129	107	101	99	108	115	86	116	98	112	112	41		
42	Тамбовская	168	152	138	164	130	155	129	166	136	195	121	157	138	172	146	215	128	187	181	226	153	211	135	207	136	217	42		
43	Тверская	146	170	126	100	110	120	82	93	70	92	54	115	83	101	99	90	113	101	102	84	83	96	100	66	101	101	43		
44	Тульская	140	96	86	83	74	69	51	70	59	66	54	99	67	84	70	98	82	84	56	76	108	125	88	80	68	82	44		
45	Уфимская	154	133	137	115	120	141	97	120	99	112	107	143	111	170	124	209	133	181	119	229	135	221	116	183	123	203	45		
46	Харьковская	183	168	163	164	186	145	121	144	126	157	149	186	159	152	154	203	148	170	168	186	194	198	157	152	148	176	46		
47	Херсонская	206	189	178	197	202	188	265	172	169	216	143	185	176	233	183	239	225	207	203	184	197	181	228	175	203	190	47		
48	Черниговская	169	160	138	151	132	109	123	119	109	133	119	146	100	159	110	167	141	151	165	156	175	148	149	141	127	132	48		
49	Эстляндская	25	23	22	20	14	11	19	17	20	14	16	13	20	21	20	22	20	14	27	20	29	18	32	25	32	18	49		
50	Ярославская	89	76	58	62	51	68	34	68	41	55	36	57	50	67	65	48	53	65	86	44	78	74	79	58	68	64	50		
	В С Е Г О	6.604	6.226	5.962	5.668	5.457	5.476	4.713	5.198	4.600	5.503	4.568	6.010	5.009	6.432	5.736	6.941	5.834	6.235	5.864	6.819	6.302	6.741	6.146	6.147	5.778	6.510			



№	Губерніи. Gouvernements.	Возрасты. Age.									
		23—24		24—25		25—26		26—27		27—28	
		м. h.	ж. f.	м. h.	ж. f.	м. h.	ж. f.	м. h.	ж. f.	м. h.	ж. f.
1	Архангельская	28	26	23	22	40	24	29	28	29	16
2	Астраханская	39	40	52	44	38	56	37	31	51	47
3	Бессарабская	119	127	113	168	116	121	84	100	72	123
4	Виленская	99	101	93	136	118	143	95	98	91	125
5	Витебская	107	90	98	117	107	121	89	98	86	94
6	Владимірская	112	104	110	111	93	114	122	110	127	123
7	Вологодская	78	82	69	108	93	109	93	91	75	116
8	Волынская	222	209	197	242	201	251	189	212	198	218
9	Воронежская	126	170	157	233	156	217	133	200	155	190
10	Вятская	138	232	155	223	157	283	160	231	174	259
11	Гродненская	78	119	95	142	107	125	97	108	88	116
12	Донского Войска Область	157	157	172	163	158	177	152	180	199	167
13	Екатеринославская	139	132	192	173	150	169	182	131	155	153
14	Казанская	168	197	146	207	173	228	145	189	146	169
15	Калужская	57	74	58	58	73	53	71	59	63	76
16	Кіевская	238	278	238	335	231	279	230	214	216	254
17	Ковенская	103	92	108	112	82	98	66	85	78	79
18	Костромская	68	98	75	111	73	102	65	82	70	101
19	Курляндская	43	29	43	35	40	38	39	42	41	23
20	Курская	122	152	109	136	142	212	117	139	131	187
21	Лифляндская	82	54	97	73	81	63	84	69	79	54
22	Минская	108	141	143	188	133	178	120	156	110	139
23	Могилевская	89	102	118	116	88	119	83	120	81	87
24	Московская	208	155	173	136	216	211	201	159	193	159
25	Нижегородская	70	83	55	90	88	132	72	88	64	104
26	Новгородская	91	86	103	107	86	69	82	66	76	87
27	Олонецкая	25	24	20	18	26	23	24	30	29	28
28	Оренбургская	89	142	94	135	114	163	115	118	119	148
29	Орловская	103	111	120	151	126	156	127	144	129	139
30	Пензенская	51	85	84	94	86	92	75	91	76	91
31	Пермская	150	268	157	265	199	261	205	234	183	257
32	Подольская	210	235	182	244	182	278	159	218	173	208
33	Полтавская	151	166	158	209	136	179	138	145	159	154
34	Псковская	54	55	49	41	49	40	59	45	41	38
35	Рязанская	72	129	76	135	100	158	106	113	118	139
36	Самарская	125	202	154	229	139	220	154	209	158	229
37	С.-Петербургская	295	160	289	152	250	165	261	165	289	164
38	Саратовская	134	170	126	189	138	207	130	166	191	180
39	Симбирская	73	110	72	139	64	133	81	109	81	105
40	Смоленская	58	101	57	81	70	115	84	90	76	105
41	Таврическая	106	91	78	89	105	113	103	90	97	125
42	Тамбовская	141	170	142	255	157	260	163	198	160	226
43	Тверская	84	91	97	76	105	105	88	110	108	115
44	Тульская	72	77	63	88	90	105	85	83	72	105
45	Уфимская	115	161	128	270	137	234	120	147	126	201
46	Харьковская	161	141	167	194	168	194	163	175	166	173
47	Херсонская	228	204	175	213	186	194	258	152	162	194
48	Черниговская	138	107	124	164	136	164	112	141	159	150
49	Эстляндская	32	24	34	15	32	20	31	11	22	26
50	Ярославская	66	78	62	61	82	63	54	68	76	82
	ВСЕГО.	5.622	6.232	5.700	7.093	5.917	7.334	5.742	6.151	5.820	6.614
Въ т. числѣ:	Въ главнѣйш. гор.	884	581	884	580	833	604	825	543	853	560
	„ прочихъ	458	349	432	344	413	378	425	341	421	387
	„ уѣздахъ	4.280	5.302	4.384	6.169	4.671	6.352	4.492	5.267	4.546	5.667

№	Губерніи. Gouvernements.	Возрасты. Age.															
		29—30		30—31		31—32		32—33		33—34		34—35		35—36			
		м. h.	ж. f.	м. h.	ж. f.	м. h.	ж. f.	м. h.	ж. f.	м. h.	ж. f.	м. h.	ж. f.	м. h.	ж. f.		
1	Архангельская	17	40	11	30	23	17	14	24	13	27	19	19	18	27	22	1
2	Астраханская	48	38	43	54	58	31	26	32	24	28	24	34	39	52	48	2
3	Бессарабская	76	160	215	67	84	105	115	69	91	94	89	180	205	111	131	3
4	Виленская	97	113	171	107	156	77	61	67	83	58	79	107	133	104	113	4
5	Витебская	85	119	166	82	95	52	73	73	70	63	59	92	150	97	143	5
6	Владимірская	119	113	107	116	121	105	95	104	103	117	103	116	110	131	122	6
7	Вологодская	99	62	87	90	113	63	80	99	105	79	77	66	69	93	104	7
8	Волынская	163	198	277	194	258	149	167	172	175	139	152	171	216	151	239	8
9	Воронежская	147	196	278	148	247	93	114	101	160	76	93	169	249	171	210	9
10	Вятская	207	124	220	195	351	122	154	148	185	129	182	130	169	194	305	10
11	Гродненская	108	98	166	101	107	74	108	65	117	69	80	102	139	101	158	11
12	Донского Войска Область	137	187	202	174	185	128	126	127	124	120	92	170	164	175	158	12
13	Екатеринославская	121	170	171	130	152	119	101	142	84	88	70	155	134	128	131	13
14	Казанская	182	131	218	163	232	115	155	148	149	124	159	132	155	169	236	14
15	Калужская	47	55	87	63	93	50	42	60	54	64	43	84	51	88	82	15
16	Кіевская	144	245	321	139	138	193	217	130	195	126	173	249	314	181	225	16
17	Ковенская	55	87	177	59	111	50	53	53	72	58	62	76	129	77	140	17
18	Костромская	87	60	88	84	111	66	78	74	87	68	76	94	99	76	102	18
19	Курляндская	29	29	26	43	39	31	28	31	20	25	34	32	24	37	40	19
20	Курская	137	73	73	231	351	73	86	120	163	74	109	69	88	228	290	20
21	Лифляндская	45	70	54	90	73	79	57	56	44	67	59	63	72	77	45	21
22	Минская	128	151	208	120	188	82	112	83	116	97	109	120	180	129	185	22
23	Могилевская	81	85	143	77	118	66	78	79	88	46	64	92	129	108	136	23
24	Московская	167	169	110	293	234	144	83	219	176	212	135	186	115	296	228	24
25	Нижегородская	84	58	66	94	144	41	40	52	69	64	68	35	53	105	136	25
26	Новгородская	58	110	122	65	50	87	52	73	68	46	56	154	145	90	68	26
27	Олонецкая	22	19	29	21	21	10	25	24	14	7	19	18	19	24	30	27
28	Оренбургская	110	117	137	101	186	76	64	86	114	68	89	73	124	129	129	28
29	Орловская	115	147	175	122	166	87	91	93	89	76	108	140	166	136	153	29
30	Пензенская	76	78	116	79	125	53	55	48	91	59	64	79	113	91	110	30
31	Пермская	238	168	233	190	330	124	159	160	181	142	188	115	154	177	259	31
32	Подольская	170	137	195	156	251	156	172	138	154	132	141	151	218	200	233	32
33	Полтавская	130	173	224	139	194	124	124	116	137	87	125	165	209	185	192	33
34	Псковская	41	41	45	46	42	70	44	54	39	57	64	63	60	63	49	34
35	Рязанская	78	89	122	121	159	71	73	76	99	81	75	90	149	149	165	35
36	Самарская	172	167	236	161	259	101	108	130	144	126	131	170	252	182	225	36
37	С.-Петербургская	121	323	172	211	102	274	133	259	136	230	123	301	156	264	147	37
38	Саратовская	146	175	222	175	229	84	109	112	122	113	120	167	182	184	198	38
39	Симбирская	80	92	117	85	116	50	55	52	85	42	50	81	125	83	125	39
40	Смоленская	73	73	76	92	100	127	57	64	79	78	60	56	72	81	117	40
41	Таврическая	82	76	116	100	97	81	71	83	73	51	67	101	98	105	111	41
42	Тамбовская	169	205	242	158	231	88	125	107	124	111	121	201	193	192	238	42
43	Тверская	101	68	61	143	167	68	65	86	94	74	80	87	64	149	137	43
44	Тульская	89	63	50	142	125	51	57	86	75	66	67	56	51	139	126	44
45	Уфимская	149	146	247	147	240	71	82	89	121	64						



№	Губерніи. Gouvernements.	Возрасты. Age.										№																
		36—37		37—38		38—39		39—40		40—41		41—42		42—43		43—44		44—45		45—46		46—47		47—48		48—49		№
		м. h.	ж. f.	м. h.	ж. f.	м. h.	ж. f.	м. h.	ж. f.	м. h.	ж.	ж. f.	м. h.	ж. f.	м. h.	ж. f.	м. h.	ж. f.	м. h.	ж. f.	м. h.	ж. f.	м. h.	ж. f.	м. h.	ж. f.		
1	2	3	4	5	6	7	8	9	10	11	12	14	15	16	17	18	19	20	21	22	23	24	25	26	27	28	29	
1	Архангельская	24	16	26	24	29	26	25	15	42	21	19	34	14	33	19	28	15	31	27	30	24	29	19	26	13	1	
2	Астраханская	30	25	47	36	43	27	48	53	83	25	17	44	30	49	23	52	38	67	44	32	27	38	40	55	38	2	
3	Бессарабская	97	109	120	137	77	65	250	281	88	152	112	96	85	100	84	247	220	145	130	95	92	130	113	82	82	3	
4	Виленская	68	74	93	72	88	79	183	268	29	138	128	88	62	68	59	116	130	112	104	77	55	73	63	70	55	4	
5	Витебская	61	57	68	83	62	55	107	146	89	147	60	57	65	55	74	44	85	98	87	102	48	59	86	54	67	53	5
6	Владимирская	126	104	102	140	122	116	125	129	150	147	119	96	131	113	131	94	120	103	136	115	130	114	120	107	126	108	6
7	Вологодская	95	93	84	107	97	80	110	111	134	138	74	80	121	104	83	82	109	69	156	104	125	81	117	106	124	83	7
8	Волынская	136	196	146	165	120	153	209	293	208	258	156	154	165	178	116	140	176	223	173	211	122	165	168	168	151	170	8
9	Воронежская	94	128	125	174	102	125	221	305	167	208	130	102	149	121	110	221	270	194	243	144	133	163	169	141	160	9	
10	Вятская	120	198	162	196	182	196	178	227	311	248	170	191	202	197	165	189	166	207	314	359	168	172	220	219	226	186	10
11	Гродненская	94	119	87	122	74	96	116	165	110	132	73	85	89	99	62	72	100	118	83	87	56	63	80	85	71	74	11
12	Донского Войска обл.	140	126	138	127	139	140	197	209	198	177	166	116	162	109	131	113	204	153	191	166	138	122	162	122	142	104	12
13	Екатеринославская	116	114	136	122	112	92	185	158	142	157	111	76	108	103	97	67	140	118	147	144	94	65	109	71	133	89	13
14	Казанская	134	138	153	173	153	169	121	206	204	199	125	142	149	182	126	122	168	208	195	206	145	163	159	172	138	191	14
15	Калужская	59	54	84	63	72	64	77	70	126	127	54	45	78	56	59	49	78	65	105	100	73	45	72	55	67	46	15
16	Кіевская	158	192	230	217	139	178	339	426	172	177	205	215	191	203	168	164	317	351	212	221	189	158	271	231	178	155	16
17	Ковенская	60	71	65	95	53	58	169	273	96	147	52	76	63	61	66	63	136	161	73	100	71	55	63	59	56	55	17
18	Костромская	80	75	103	110	98	97	92	96	124	117	78	96	88	74	62	113	87	132	124	90	70	105	87	114	95	18	
19	Курляндская	44	26	34	27	37	31	46	28	49	53	34	27	38	31	36	19	32	27	41	37	34	26	47	29	40	34	19
20	Курская	76	109	112	128	126	182	82	76	305	428	80	87	130	120	105	99	74	66	342	351	96	97	133	136	159	165	20
21	Лифляндская	62	63	89	73	84	71	98	61	98	77	64	65	78	65	79	64	63	64	87	56	88	49	114	72	87	73	21
22	Минская	101	117	119	123	97	99	146	179	161	199	83	93	112	95	80	84	141	151	139	145	97	96	102	110	103	92	22
23	Могилевская	66	108	103	99	71	72	125	138	120	117	80	85	69	70	50	49	100	101	94	106	66	82	82	79	74	77	23
24	Московская	212	140	250	153	299	192	214	143	405	277	215	109	283	164	205	141	192	116	357	237	234	139	266	182	305	190	24
25	Нижегородская	49	66	72	94	93	73	55	94	141	157	58	70	81	104	88	107	69	62	148	153	81	70	85	97	121	94	25
26	Новгородская	67	74	102	78	71	64	221	182	78	57	132	88	73	47	73	56	186	165	76	73	85	67	100	63	61	45	26
27	Олонская	26	30	25	25	20	21	28	17	37	37	27	24	36	21	17	20	27	22	38	15	26	26	24	25	31	19	27
28	Оренбургская	68	101	88	110	92	95	102	148	154	177	105	83	110	88	81	74	102	108	136	151	85	74	129	81	114	67	28
29	Орловская	107	117	127	128	122	115	154	184	151	207	90	84	122	106	91	77	164	168	194	191	125	102	161	154	160	119	29
30	Пензенская	46	62	44	83	47	55	105	117	133	137	60	56	84	71	70	53	117	121	145	129	69	61	84	82	71	55	30
31	Пермская	178	215	191	208	181	199	186	214	271	304	145	174	213	211	183	188	194	207	255	241	184	172	202	176	216	171	31
32	Подольская	157	190	157	168	165	162	189	227	216	227	56	157	155	142	164	129	222	206	236	211	179	167	200	167	173	149	32
33	Полтавская	100	117	131	174	116	134	204	281	203	247	17	158	117	166	117	122	226	274	195	234	134	115	155	154	132	123	33
34	Псковская	51	79	60	50	59	54	54	43	71	47	64	42	48	72	58	63	60	74	69	85	74	76	61	90	70	34	
35	Рязанская	103	77	102	111	104	94	153	133	171	197	83	66	108	83	91	73	129	116	178	166	134	88	145	124	137	96	35
36	Самарская	115	143	169	183	164	151	234	248	268	277	23	136	144	132	102	104	234	231	272	230	177	118	198	160	171	117	36
37	С.-Петербургская	251	154	278	179	233	133	430	223	243	102	93	154	256	145	259	119	346	178	247	111	246	114	275	143	225	111	37
38	Саратовская	120	120	141	133	129	124	169	225	216	233	31	102	152	115	126	90	215	200	235	219	169	137	145	137	145	101	38
39	Симбирская	68	81	71	87	61	61	120	127	98	106	53	66	78	73	71	73	102	122	107	112	82	82	84	93	91	68	39
40	Смоленская	85	83	99	87	87	96	96	104	187	187	73	81	99	108	74	70	112	99	176	155	85	59	93	77	122	96	40
41	Таврическая	60	69	101	103	77	75	112	105	88	87	76	69	84	73	82	58	106	87	110	91	82	53	77	67	86	68	41
42	Тамбовская	140	127	165	164	128	142	232	285	218	289	28	138	181	140	148	133	235	202	284	237	149	100	227	149	173	161	42
43	Тверская	82	62	99	100	135	121	83	74	224	229	1	68	120	91	105	71	92	72	233	158	119	91	136	88	186	111	43
44	Тулская	73	76	90	97	88	89	79	63	188	197	8	58	132	93	83	79	78	64	201	118	93	77	101	95	145	117	44
45	Уфимская	71	98	113	126	98	111	131	212	144	208	5	88	110	75	85	62	150	170	154	147	92	79	105	104	116	83	45
46	Харьковская	11																										



№ №	Губерніи. Gouvernements.	49—50		50—51		51—52		52—53		53—54		54—55		55—56		56—57		57—58		58—59		59—60		60—61		61—62		№ №
		Age.		Age.		Age.		Age.		Age.		Age.		Age.		Age.		Age.		Age.		Age.		Age.		Age.		
		м. h.	ж. f.	м. h.	ж. f.	м. h.	ж. f.	м. h.	ж. f.	м. h.	ж. f.	м. h.	ж. f.	м. h.	ж. f.	м. h.	ж. f.	м. h.	ж. f.	м. h.	ж. f.	м. h.	ж. f.	м. h.	ж. f.	м. h.	ж. f.	
1	2	3	4	5	6	7	8	9	10	11	12	13	14	15	16	17	18	19	20	21	22	23	24	25	26	27	28	29
1	Архангельская	39	19	37	26	26	12	23	19	20	29	21	35	31	32	23	32	25	36	30	36	36	41	44	38	25	1	
2	Астраханская	50	37	92	57	24	25	52	40	36	51	45	78	49	61	32	60	26	36	30	45	53	101	98	38	28	2	
3	Бессарабская	316	273	95	84	142	101	112	76	145	238	181	153	122	122	109	155	110	133	97	471	424	137	101	130	115	3	
4	Виленская	191	231	166	191	77	61	87	81	79	143	135	153	159	124	90	108	81	101	62	286	366	224	316	90	85	4	
5	Витебская	178	143	122	138	58	56	75	53	63	99	126	120	126	95	95	70	76	86	72	246	260	203	251	103	107	5	
6	Владимирская	128	103	148	122	129	128	142	127	130	138	121	133	128	146	143	160	130	126	134	134	133	223	193	140	148	6	
7	Вологодская	124	90	152	164	105	85	154	119	112	159	141	221	189	168	132	140	127	131	131	157	167	244	275	140	143	7	
8	Волынская	239	304	215	311	187	207	177	206	188	230	272	281	296	225	252	212	259	193	228	448	523	364	485	277	227	8	
9	Воронежская	330	371	258	299	161	150	134	151	130	273	274	257	270	186	164	189	207	143	183	369	498	363	462	138	168	9	
10	Вятская	250	216	344	410	211	220	266	265	235	235	276	366	481	256	279	267	290	244	281	287	382	536	935	261	315	10	
11	Гродненская	122	196	116	151	96	104	118	100	99	145	144	136	166	128	132	124	137	115	127	235	308	179	229	142	151	11	
12	Донск. Войска Область	206	186	213	179	163	101	148	120	124	207	116	235	174	166	128	198	151	152	104	282	271	285	291	136	128	12	
13	Екатеринославская	153	131	165	165	82	58	97	66	94	132	129	178	186	116	82	97	93	101	86	196	214	226	252	104	76	13	
14	Казанская	159	175	245	244	169	158	193	147	165	182	179	215	261	168	184	173	194	219	176	209	219	250	285	180	195	14	
15	Калужская	106	105	153	136	61	46	86	74	94	125	104	156	132	108	92	104	98	83	81	117	143	171	234	128	137	15	
16	Кіевская	427	509	236	166	267	283	216	223	222	380	383	274	286	226	241	327	277	187	165	566	814	250	239	290	279	16	
17	Ковенская	227	354	145	148	67	61	77	87	56	138	148	136	144	95	70	82	83	67	69	387	535	223	246	97	95	17	
18	Костромская	132	125	131	151	120	76	121	111	95	125	123	163	149	132	136	124	149	158	121	162	170	220	277	149	149	18	
19	Курляндская	34	45	47	48	38	30	44	35	29	44	34	59	31	49	40	52	50	43	48	62	58	79	94	62	35	19	
20	Курская	104	92	458	540	91	92	173	171	135	110	122	386	450	175	151	186	178	193	197	93	92	577	859	94	117	20	
21	Лифляндская	83	50	114	80	101	82	98	90	105	98	79	111	79	94	92	114	106	136	126	122	112	144	136	144	119	21	
22	Минская	149	216	164	213	107	110	123	126	122	149	188	171	198	150	156	142	158	134	144	273	308	288	327	150	131	22	
23	Могилевская	150	166	117	155	67	88	79	69	73	116	154	111	143	100	84	96	125	111	132	239	318	180	247	115	117	23	
24	Московская	233	142	411	331	202	155	270	197	212	220	155	349	329	272	229	251	207	247	216	197	157	490	513	191	189	24	
25	Нижегородская	93	85	178	196	58	64	109	106	100	90	85	166	184	127	113	100	109	135	108	81	104	245	336	78	83	25	
26	Новгородская	242	208	78	46	105	66	77	76	79	191	172	120	98	102	70	117	109	72	66	347	449	103	82	118	121	26	
27	Олонецкая	34	31	40	31	35	25	24	24	27	30	24	35	34	31	25	42	30	39	45	44	51	71	41	42	27		
28	Оренбургская	127	77	161	156	75	54	124	76	80	125	96	172	141	126	77	120	85	81	66	138	148	237	208	75	67	28	
29	Орловская	244	203	237	260	146	146	189	165	145	224	233	243	244	184	156	183	188	142	130	301	372	318	398	145	160	29	
30	Пензенская	142	152	152	186	81	87	92	78	81	105	132	149	166	92	86	105	103	93	76	174	218	231	240	96	90	30	
31	Пермская	211	223	333	313	175	163	207	230	218	231	215	317	313	248	226	258	254	247	198	261	276	399	527	208	229	31	
32	Подольская	266	300	285	320	192	171	195	196	192	268	239	318	277	262	226	182	233	229	199	349	447	380	501	214	229	32	
33	Полтавская	282	346	227	278	162	138	129	156	111	248	314	216	268	169	159	195	182	146	156	375	567	372	451	217	194	33	
34	Псковская	91	79	99	84	80	90	80	61	64	76	70	78	68	73	76	104	112	133	96	155	130	182	160	176	153	34	
35	Рязанская	166	166	227	204	134	106	135	111	117	166	157	235	212	130	122	162	139	136	116	208	234	264	321	146	127	35	
36	Самарская	279	268	298	260	126	114	184	119	148	230	220	286	226	172	153	197	119	186	147	326	381	343	380	137	123	36	
37	С.-Петербургская	376	235	215	115	277	126	217	122	207	277	201	230	187	213	133	232	162	202	161	348	352	197	135	218	173	37	
38	Саратовская	229	209	281	249	129	97	161	122	148	251	222	249	246	171	140	161	175	146	127	301	371	373	417	138	147	38	
39	Симбирская	118	118	130	154	75	56	83	64	70	123	158	149	146	103	90	106	100	80	75	198	245	223	250	104	121	39	
40	Смоленская	110	109	188	232	92	84	111	111	109	146	133	219	199	132	116	127	116	130	117	178	224	328	407	134	114	40	
41	Таврическая	114	84	124	100	79	60	104	70	79	101	86	144	104	81	116	68	94	76	132	145	150	110	94	78	41		
42	Тамбовская	317	289	338	294	168	142	184	156	149	233	255	281	273	174	176	208	176	140	164	338	378	357	437	135	155	42	
43	Тверская	148	89	337	291	110	85	202	139	158	135	100	275	234	161	141	171	140	200	163	123	102	401	505	139	165	43	
44	Тулльская	90	74	231	226	99	89	163	126	103	92	88	230	177	124	104	171	130	156	116	81	97	307	343	87	92	44	
45	Уфимская	169	152	178	170	101	55	88	68	68	172	171	199	164	130	93	136	93	107	88	208	216	220	220	93	80	45	
46	Харьковская	205	251	279	301	98	115	129	129	100	190	222	236	234	122	151	163	147	137	148	333	385	386	477	170	174	46	
47	Херсонская	239	188	273	242	157	103	182	127	174	215	168	227	257	187	320	286	326	252	218	155	243	201	305	264	47	47	
48	Черниговская	170	206	229	233	126	109	126	141	103	166	223	222	222	153	202	190	200	148	179	274	395	346	436	198	176	48	
49	Эстляндская	22	18	35	23	33	28	25	34	26	21	28	35	22	31	30	26	32	45	38	36	40	33	40	38	45	49	
50	Ярославская	86	73	162	125	100	69	95	103	95	104	103	148	135	125	117	136	110	126	120	107	117	184	241	117	133	50	
	ВСЕГО	8.700	8.512	9.659	9.598	5.764	4.931	6.480	5.663	5.714	5.238	8.005	7.765	9.609	9.380	7.110	6.386	7.491	6.935	6.842	6.261	11254	13153	1287				



№ №	Губерніи. Gouvernements.	62—63		63—64		64—65		65—66		66—67		67—68		68—69		69—70		70—71		71—72		72—73		73—74		74—75		№ №	
		Ages.		Ages.		Ages.		Ages.		Ages.		Ages.		Ages.		Ages.		Ages.		Ages.		Ages.		Ages.		Ages.			
		м. л.	ж. ф.	м. л.	ж. ф.	м. л.	ж. ф.	м. л.	ж. ф.	м. л.	ж. ф.	м. л.	ж. ф.	м. л.	ж. ф.	м. л.	ж. ф.	м. л.	ж. ф.	м. л.	ж. ф.	м. л.	ж. ф.	м. л.	ж. ф.	м. л.	ж. ф.		м. л.
1	2	3	4	5	6	7	8	9	10	11	12	13	14	15	16	17	18	19	20	21	22	23	24	25	26	27	28	29	
1	Архангельская	25	36	19	34	33	27	41	42	31	33	30	33	36	43	41	48	45	62	26	49	49	35	45	47	43	44	1	
2	Астраханская	41	24	35	47	57	62	92	87	29	38	30	33	36	43	44	51	112	141	37	25	32	22	36	47	29	39	33	2
3	Бессарабская	109	127	119	96	297	347	145	100	133	94	55	45	43	26	44	51	112	141	37	25	32	22	36	47	29	39	33	3
4	Виленская	110	98	117	96	190	173	160	145	119	108	150	113	107	92	475	486	113	78	115	110	124	92	92	65	277	265	4	
5	Витебская	114	87	94	90	172	186	159	162	103	94	145	112	95	101	327	378	303	337	105	103	122	97	97	84	168	164	5	
6	Владимирская	164	191	192	179	182	178	219	199	172	170	106	104	84	67	299	376	248	276	108	77	109	81	89	61	176	156	6	
7	Вологодская	169	171	156	203	177	213	217	282	194	190	188	195	172	192	192	219	233	304	177	186	202	226	163	193	166	201	7	
8	Волынская	282	259	244	255	351	357	320	353	223	228	189	219	145	181	182	235	269	380	173	211	171	225	151	182	166	201	8	
9	Воронежская	164	204	152	153	379	433	317	370	182	192	226	231	185	205	363	402	373	404	196	186	213	165	160	125	247	226	9	
10	Вятская	330	378	311	330	342	386	473	684	282	328	242	193	133	161	410	563	414	505	148	165	188	153	162	139	347	328	10	
11	Гродненская	145	153	151	152	207	240	203	195	156	124	120	370	270	343	315	412	582	941	280	269	340	283	254	224	290	283	11	
12	Донского Войска Область	199	157	164	132	255	275	266	242	199	153	148	119	117	123	272	356	190	214	144	116	147	96	99	89	249	260	12	
13	Екатеринославская	114	118	98	77	236	197	203	186	121	97	216	140	149	133	291	315	319	352	148	153	182	178	139	130	161	163	13	
14	Казанская	202	191	201	187	229	206	327	286	212	210	149	107	94	67	265	260	228	289	82	75	84	63	74	57	161	163	14	
15	Калужская	116	105	117	114	144	159	191	251	115	124	223	211	205	208	299	253	302	388	167	176	191	194	173	161	191	242	15	
16	Кіевская	237	266	249	244	505	626	245	269	247	284	131	134	101	115	186	250	211	318	124	178	100	104	105	120	158	205	16	
17	Ковенская	110	89	103	81	223	262	163	159	128	113	120	323	202	188	724	831	293	270	312	287	246	230	215	171	466	451	17	
18	Костромская	163	177	174	175	186	210	244	285	162	192	130	104	89	70	579	740	290	385	110	104	124	119	108	93	284	337	18	
19	Курляндская	71	55	66	70	74	88	92	93	73	58	214	238	178	193	217	307	312	450	179	225	200	258	166	226	184	262	19	
20	Курская	185	191	133	173	97	122	493	637	132	123	78	92	74	74	83	80	130	158	63	62	81	80	64	83	70	106	20	
21	Лифляндская	166	149	148	145	137	138	166	188	163	163	192	195	168	174	93	84	707	820	119	109	162	149	132	146	185	21		
22	Минская	161	140	135	144	228	252	255	243	152	130	176	174	142	151	164	160	229	240	161	159	157	190	146	170	200	209	22	
23	Могилевская	120	115	103	100	212	254	185	197	117	103	155	156	140	135	277	307	287	327	146	125	126	113	126	110	200	209	23	
24	Московская	279	264	250	258	193	247	399	529	220	257	121	118	103	107	243	323	223	258	96	104	117	109	97	79	186	164	24	
25	Нижегородская	139	144	131	146	112	109	242	326	100	110	300	348	240	328	169	252	513	841	192	254	262	313	228	284	191	241	25	
26	Новгородская	135	118	101	90	281	338	101	98	142	147	170	175	147	150	85	117	362	484	117	143	164	198	128	151	95	115	26	
27	Олонецкая	49	40	28	39	40	45	43	52	50	52	127	157	93	104	475	670	81	111	121	161	106	128	110	97	237	353	27	
28	Оренбургская	130	103	112	90	105	133	174	204	115	88	48	60	41	49	39	65	62	97	33	37	45	51	36	45	43	48	28	
29	Орловская	180	191	154	147	271	341	291	298	168	188	118	93	96	69	140	162	222	268	74	61	97	74	70	73	123	127	29	
30	Пензенская	65	95	98	83	187	216	235	239	94	96	230	194	134	176	326	396	360	402	162	190	171	193	149	110	264	265	30	
31	Пермская	285	255	270	262	299	344	367	436	283	278	115	121	82	86	192	241	260	315	90	100	83	85	71	74	174	161	31	
32	Подольская	254	224	243	224	348	388	316	354	208	206	329	302	267	286	275	372	515	660	211	222	278	284	296	287	295	352	32	
33	Полтавская	187	197	152	163	346	458	304	394	182	169	284	232	199	225	417	479	432	494	211	185	218	180	190	172	309	250	33	
34	Псковская	198	185	195	178	172	127	211	205	218	220	238	193	169	157	459	602	420	465	190	164	158	158	130	129	304	287	34	
35	Рязанская	120	137	106	137	222	242	260	360	145	154	199	168	206	176	208	172	231	189	167	148	189	167	210	186	208	177	34	
36	Самарская	199	159	160	119	302	297	275	284	183	148	195	173	132	119	249	348	407	481	147	151	174	189	117	140	222	273	35	
37	С.-Петербургская	172	208	183	189	285	273	173	149	178	195	184	159	146	118	365	450	342	443	137	130	148	132	108	98	256	259	36	
38	Саратовская	185	160	156	141	350	348	388	351	158	144	155	199	133	163	346	480	132	185	151	229	133	208	115	180	218	324	37	
39	Симбирская	122	132	125	106	192	219	244	199	107	96	219	178	166	161	389	538	435	537	147	147	165	146	137	282	142	319	38	
40	Смоленская	131	106	128	140	159	221	312	336	120	107	131	115	95	96	210	288	236	311	102	106	109	106	72	81	161	192	39	
41	Таврическая	86	79	95	60	125	122	129	108	101	59	144	150	119	119	204	228	361	515	118	149	116	154	123	131	167	169	40	
42	Тамбовская	192	160	140	144	313	357	346	424	194	166	102	75	94	67	171	135	125	147	75	66	75	62	75	67	114	107	41	
43	Тверская	187	207	177	204	138	155	444	492	137	151	204	186	171	144	358	506	467	609	155	175	192	203	148	147	293	355	42	
44	Тульская																												



№	Возрасты. Ages.	Возрасты										Свыше 100 лѣтъ.		Неизвѣстныхъ лѣтъ.		В С Е Г О			№							
		75—76		76—77		77—78		78—79		79—80		85—90		90—95		95—100		Au-dessus de 100 ans.		Age inconnu.		T O T A L.				
		м. h.	ж. f.	м. h.	ж. f.	м. h.	ж. f.	м. h.	ж. f.	м. h.	ж. f.	м. h.	ж. f.	м. h.	ж. f.	м. h.	ж. f.	м. h.		ж. f.	м. h.	ж. f.	итого. total.			
1	Архангельская	39	52	35	46	39	33	34	46	28	28	148	22	54	10	15	2	6	—	—	—	—	7.198	6.351	13.549	1
2	Астраханская	58	94	19	22	27	15	25	20	31	30	169	85	79	29	51	37	33	—	—	—	—	12.429	11.310	23.739	2
3	Бессарабская	131	103	73	51	124	88	74	47	309	278	228	189	171	70	63	54	29	17	8	42	31	24.495	21.801	46.296	3
4	Виленская	162	148	95	61	94	64	89	49	275	258	347	286	191	118	92	60	58	13	21	—	—	21.493	19.647	41.140	4
5	Витебская	131	133	75	64	81	67	58	51	231	221	341	214	177	85	83	38	30	12	7	—	—	21.351	19.888	41.238	5
6	Владимірская	191	242	156	196	186	163	161	187	215	213	451	137	141	63	63	12	17	7	2	—	—	33.631	32.277	65.908	6
7	Вологодская	199	304	138	137	140	135	123	131	105	145	521	131	185	41	50	4	21	3	1	—	—	29.666	28.544	58.210	7
8	Волынская	226	213	131	117	141	93	109	102	207	180	370	200	168	71	65	40	33	6	15	—	—	40.800	37.880	78.680	8
9	Воронежская	331	270	137	113	120	143	109	82	254	260	559	274	195	109	85	38	43	12	12	1	3	50.928	48.877	99.805	9
10	Вятская	400	475	209	193	178	170	203	195	188	199	829	277	267	75	91	26	25	8	5	2	—	64.454	62.532	126.986	10
11	Гродненская	157	135	103	75	108	79	78	60	184	170	318	167	134	57	50	19	21	5	9	—	—	21.833	21.150	42.983	11
12	Донск. Войска Область	258	255	158	143	164	164	152	127	222	262	734	383	412	140	182	63	90	9	12	44	13	44.415	40.069	84.484	12
13	Екатеринославская	180	178	75	64	75	80	104	69	159	150	230	186	127	73	75	39	33	15	9	—	—	36.685	32.251	68.936	13
14	Казанская	253	262	143	180	143	189	150	156	169	196	410	178	192	82	78	31	33	7	8	3	—	39.410	37.921	77.331	14
15	Калужская	236	262	112	100	90	115	146	144	166	223	248	86	86	18	30	9	8	1	—	754	710	29.482	27.913	57.395	15
16	Кіевская	270	216	177	152	220	157	112	92	434	422	391	238	175	65	55	43	31	21	6	31	1	51.592	47.122	98.714	16
17	Ковенская	216	212	92	74	143	111	78	86	498	545	510	384	347	116	142	43	46	13	14	—	—	21.797	21.447	43.244	17
18	Костромская	227	281	130	176	109	191	126	195	211	306	530	184	214	47	61	15	22	4	3	—	—	30.304	29.747	60.051	18
19	Курляндская	107	119	86	87	80	73	76	67	76	89	350	154	236	44	113	22	35	10	10	6	5	6.777	6.443	13.220	19
20	Курская	490	488	125	98	103	61	137	103	49	49	610	325	239	111	130	62	64	7	9	4	—	41.890	40.303	82.193	20
21	Лифляндская	163	190	167	195	127	170	142	181	92	160	678	133	265	31	88	11	13	—	3	52	43	15.041	13.712	28.753	21
22	Минская	228	183	110	107	119	98	94	72	224	195	295	182	152	129	74	36	25	11	22	—	—	31.38	28.333	59.713	22
23	Могилевская	188	162	79	56	85	68	67	61	186	162	316	162	120	58	41	22	24	5	7	—	—	25.922	24.227	50.149	23
24	Московская	354	498	202	255	151	208	178	249	97	141	341	—	—	—	—	—	—	—	—	87	65	48.742	44.528	93.270	24
25	Нижегородская	273	335	111	123	121	95	107	120	71	60	834	—	—	—	—	—	—	5	6	1.168	1.063	31.628	29.776	61.404	25
26	Новгородская	97	111	92	74	124	123	47	60	320	454	403	152	233	53	73	28	55	—	—	—	—	24.747	23.205	47.952	26
27	Олонецкая	39	49	44	43	19	36	31	39	20	33	132	28	42	11	17	4	10	—	1	—	—	7.027	6.700	13.733	27
28	Оренбургская	151	158	84	63	90	88	79	70	122	143	319	165	129	64	64	41	32	18	34	—	—	32.741	31.050	63.791	28
29	Орловская	278	252	118	105	128	120	96	86	224	242	432	185	195	56	67	18	20	8	9	—	—	40.325	37.748	78.073	29
30	Пензенская	179	197	58	59	60	55	73	75	141	153	334	135	132	57	72	23	31	7	10	311	101	29.300	27.625	56.925	30
31	Пермская	418	431	274	243	228	267	234	294	274	278	1.302	593	672	167	216	55	78	12	11	—	—	69.632	66.536	136.168	31
32	Подольская	300	272	152	121	155	110	157	119	263	261	468	328	218	127	96	76	45	21	20	—	—	39.908	36.587	76.495	32
33	Полтавская	249	272	131	103	123	116	127	69	289	252	470	273	210	103	86	46	30	14	12	—	—	38.862	36.450	75.312	33
34	Псковская	138	163	189	151	146	139	181	156	133	120	282	119	86	34	28	24	16	7	4	—	—	21.931	19.994	41.925	34
35	Рязанская	293	350	98	120	121	135	117	115	191	221	577	216	244	63	106	23	31	2	5	—	—	37.753	35.851	73.604	35
36	Самарская	241	252	107	106	109	86	101	79	248	302	533	296	270	130	149	59	79	23	41	—	—	63.413	60.418	123.831	36
37	С.-Петербургская	113	198	91	135	102	161	89	117	202	317	488	116	293	25	63	15	32	3	14	201	90	35.281	28.978	64.259	37
38	Саратовская	297	313	118	99	128	102	115	81	266	354	681	271	350	179	202	75	90	18	13	16	4	48.347	45.962	94.309	38
39	Симбирская	197	189	88	70	91	84	64	79	158	224	438	173	168	74	86	24	41	20	17	—	—	29.959	29.074	59.033	39
40	Смоленская	285	288	84	110	83	71	93	116	113	135	510	200	208	81	91	17	26	6	14	—	—	36.700	34.511	71.211	40
41	Таврическая	111	118	71	70	83	90	76	70	129	131	265	157	152	69	59	50	39	31	11	—	—	19.890	17.576	37.466	41
42	Тамбовская	373	373	144	101	112	128	130	105	307	352	649	324	301	135	176	58	66	21	27	—	—	55.066	52.352	107.418	42
43	Тверская	371	405	159	186	117	141	168	202	107	114	870	252	333	108	161	39	64	4	7	—	—	41.235	38.711	79.946	43
44	Тульская	274	299	185	150	126	99	144	153	79	59	287	405	396	55	53	22	36	5	18	270	247	30.430	27.343	57.773	44
45	Уфимская	205	220	88	76	103	68	85	65	141	207	495	215	233	97	122	42	84	9	19	1	1	34.694	33.257	67.951	45
46	Харьковская	327	273	123	81	132	108	183	129	451	374	208	277	177	14	22	24	32	11	11	—	—	40.766	38.310	79.076	46
47	Херсонская	285	266	362	302	142	137	153	110	197	131	288	670	436	298	192	256	130	92	100	61	—	39.359	34.980	74.339	47
48	Черниговская	249	254	145	119	140	123	138	107	221	162	330	457	219	173	134	144	58	60	10	6					



№ №	Губерніи. Gouvernements.	Возрасты. Ages.		1—3 м.		3—6 м.		6—12 м.		1—2 л.	
		До 1 мѣсяца. Au-dessous d'un mois.		1—3 м.		3—6 м.		6—12 м.		1—2 л.	
		м. h.	ж. f.	м. h.	ж. f.	м. h.	ж. f.	м. h.	ж. f.	м. h.	ж. f.
1	2	3	4	5	6	7	8	9	10	11	
1	Архангельская . . . . .	599	435	495	421	472	389	666	559	770	
2	Астраханская . . . . .	1.265	996	784	631	949	811	1.578	1.395	1.589	
3	Бессарабская . . . . .	1.782	1.302	947	763	1.181	973	2.733	2.200	2.414	
4	Виленская . . . . .	532	383	491	389	507	391	697	574	728	
5	Витебская . . . . .	1.400	1.049	1.202	993	1.424	1.220	1.872	1.683	1.722	
6	Владимірская . . . . .	4.424	3.860	4.092	3.712	3.698	3.447	3.686	3.529	3.027	
7	Вологодская . . . . .	3.246	2.676	3.065	2.750	2.844	2.373	3.209	2.837	2.897	
8	Волынская . . . . .	3.897	2.824	2.260	1.757	2.163	1.583	3.290	2.859	3.326	
9	Воронежская . . . . .	6.373	5.007	4.506	3.651	5.220	4.435	6.915	6.372	6.401	
10	Вятская . . . . .	9.999	7.937	8.297	7.166	7.761	6.575	8.145	7.230	4.919	
11	Гродненская . . . . .	1.259	934	1.035	833	1.195	926	1.630	1.557	1.638	
12	Донск. Войска Область . . . . .	4.602	3.637	3.340	2.679	3.475	2.777	5.156	4.670	5.707	
13	Екатеринославская . . . . .	4.064	3.222	3.069	2.469	2.927	2.399	3.918	3.972	3.414	
14	Казанская . . . . .	3.922	3.058	2.871	2.312	2.835	2.550	3.349	3.238	2.569	
15	Калужская . . . . .	3.387	2.741	3.100	2.715	3.300	2.836	4.105	3.808	3.725	
16	Кіевская . . . . .	6.067	4.421	3.176	2.307	3.189	2.628	5.405	4.660	4.464	
17	Ковенская . . . . .	44	32	34	36	32	42	62	59	42	
18	Костромская . . . . .	3.865	3.021	3.301	2.927	3.108	2.840	3.280	3.040	2.983	
19	Курляндская . . . . .	37	19	29	19	19	22	33	26	21	
20	Курская . . . . .	4.068	3.023	3.471	2.829	3.349	2.777	5.231	4.545	5.275	
21	Лифляндская . . . . .	267	177	141	120	139	134	218	145	105	
22	Минская . . . . .	3.001	2.158	2.307	1.903	2.043	1.727	2.942	2.488	3.024	
23	Могилевская . . . . .	2.613	1.882	1.990	1.633	2.026	1.715	3.102	2.601	2.845	
24	Московская . . . . .	5.139	4.090	5.652	5.067	5.481	4.661	5.577	5.141	4.885	
25	Нижегородская . . . . .	5.206	3.947	4.331	3.524	3.632	3.183	3.507	3.156	2.532	
26	Новгородская . . . . .	3.325	2.746	3.017	2.524	2.677	2.269	3.112	2.881	1.734	
27	Олонецкая . . . . .	859	650	1.027	875	712	600	702	611	504	
28	Оренбургская . . . . .	3.645	2.995	3.095	2.555	2.899	2.659	3.760	3.433	2.929	
29	Орловская . . . . .	5.064	3.791	4.448	3.810	4.462	3.877	5.192	4.600	4.293	
30	Пензенская . . . . .	4.673	3.574	3.440	2.982	3.073	2.778	3.711	3.360	2.741	
31	Пермская . . . . .	10.711	8.793	11.109	9.781	9.774	8.779	8.278	7.374	3.947	
32	Подольская . . . . .	3.860	2.650	1.852	1.448	1.679	1.286	2.835	2.375	3.235	
33	Полтавская . . . . .	4.177	3.086	2.390	1.797	2.490	1.912	4.019	3.342	4.078	
34	Псковская . . . . .	1.685	1.393	1.979	1.939	2.349	2.147	2.318	2.513	1.830	
35	Рязанская . . . . .	3.702	2.883	3.759	3.040	3.925	3.413	5.422	4.758	4.620	
36	Самарская . . . . .	7.396	5.622	4.765	4.224	5.623	5.039	7.805	6.761	6.881	
37	С.-Петербургская . . . . .	2.750	2.075	2.442	2.064	2.613	2.318	3.388	2.914	2.651	
38	Саратовская . . . . .	5.236	4.152	4.348	3.772	4.835	4.119	6.127	5.538	4.884	
39	Симбирская . . . . .	4.386	3.474	3.587	3.267	3.480	3.235	3.479	3.230	2.605	
40	Смоленская . . . . .	3.809	2.918	4.123	3.490	4.309	3.687	5.230	4.643	4.529	
41	Таврическая . . . . .	1.620	1.151	1.025	870	1.163	925	1.943	1.676	1.910	
42	Тамбовская . . . . .	5.832	4.548	5.285	4.536	6.084	5.244	7.775	7.338	7.024	
43	Тверская . . . . .	4.870	3.995	4.496	3.755	4.429	3.750	5.348	4.740	4.630	
44	Тульская . . . . .	3.358	2.534	2.950	2.426	3.268	2.658	3.652	3.233	3.406	
45	Уфимская . . . . .	2.614	2.056	2.339	2.022	2.153	2.036	2.602	2.369	1.680	
46	Харьковская . . . . .	4.820	3.789	2.832	2.335	2.918	2.443	4.540	4.005	4.908	
47	Херсонская . . . . .	2.985	2.304	2.278	1.821	2.144	1.705	3.082	2.712	2.870	
48	Черниговская . . . . .	4.398	3.130	2.824	2.211	2.731	2.186	3.962	3.486	3.499	
49	Эстляндская . . . . .	43	26	40	20	34	30	47	34	36	
50	Ярославская . . . . .	2.544	2.046	2.210	1.837	1.899	1.810	2.373	2.198	2.103	
	ВСЕГО . . . . .	179.420	139.212	145.646	123.007	144.692	124.319	181.008	163.222	154.549	
Сверхъ того:	Римско-католиковъ . . . . .	3.444	2.539	3.449	2.787	3.925	3.171	5.543	4.665	5.826	
	Протестантовъ . . . . .	3.745	2.949	1.937	1.653	1.981	1.560	2.924	2.500	3.017	
	Евреевъ . . . . .	1.854	1.391	1.621	1.043	1.872	1.208	3.911	2.374	4.417	
	Магометанъ . . . . .	3.324	2.638	2.701	2.324	3.470	2.878	5.757	4.950	6.009	
	Старообрядцевъ . . . . .	1.228	1.108	1.276	1.141	1.251	1.101	1.628	1.494	1.429	
	Армяно-грегоріанъ . . . . .	25	20	25	19	35	13	40	31	71	
	Идошопоклонниковъ . . . . .	56	31	90	82	138	110	301	215	274	

№ №	Губерніи. Gouvernements.	3—4		4—5		5—6		6—7		7—8		8—9		9—10		№ №
		3—4		4—5		5—6		6—7		7—8		8—9		9—10		
		м. h.	ж. f.	м. h.	ж. f.	м. h.	ж. f.	м. h.	ж. f.	м. h.	ж. f.	м. h.	ж. f.	м. h.	ж. f.	
14	15	16	17	18	19	20	21	22	23	24	25	26	27	28	29	
1	2	3	4	5	6	7	8	9	10	11	12	13	14	15	16	
1	Архангельская . . . . .	482	391	365	315	292	228	226	191	158	95	83	90	63	68	
2	Астраханская . . . . .	705	464	450	283	286	169	200	136	132	69	78	42	45	36	
3	Бессарабская . . . . .	849	625	499	414	381	317	286	189	192	187	172	124	140	128	
4	Виленская . . . . .	348	207	194	121	126	98	96	95	74	36	52	31	40	33	
5	Витебская . . . . .	874	483	499	240	278	177	207	107	126	96	109	73	67	69	
6	Владимірская . . . . .	1.500	957	944	632	665	326	364	294	257	189	211	190	164	152	
7	Вологодская . . . . .	1.571	1.019	1.003	766	705	561	555	537	469	239	230	252	235	189	
8	Волынская . . . . .	1.865	1.148	1.134	845	821	563	666	364	418	269	293	239	200	215	
9	Воронежская . . . . .	2.850	1.529	1.586	1.065	1.106	845	790	500	520	302	286	225	221	196	
10	Вятская . . . . .	2.225	1.180	1.218	756	821	530	513	403	392	249	228	221	210	178	
11	Гродненская . . . . .	837	476	528	316	311	228	250	157	176	124	94	91	101	82	
12	Донск. Войска Область . . . . .	2.345	1.476	1.452	986	979	808	787	508	511	332	302	263	274	216	
13	Екатеринославская . . . . .	2.165	1.644	1.410	955	1.049	781	646	532	467	354	253	351	196	253	
14	Казанская . . . . .	1.463	1.029	947	693	675	595	543	386	412	263	238	203	178	167	
15	Калужская . . . . .	1.583	781	823	542	578	443	418	232	276	178	183	144	138	132	
16	Кіевская . . . . .	2.271	1.558	1.486	1.026	1.029	776	827	425	433	365	373	302	282	325	
17	Ковенская . . . . .	19	7	17	7	8	8	11	5	1	6	6	—	2	1	
18	Костромская . . . . .	1.578	877	868	619	634	510	530	417	387	259	225	189	186	168	
19	Курляндская . . . . .	4	5	10	2	4	3	5	—	1	4	—	1	2	1	
20	Курская . . . . .	2.717	1.573	1.639	1.155	1.077	815	814	545	638	371	357	303	291	205	
21	Лифляндская . . . . .	96	74	63	55	47	34	41	40	24	32	18	15	17	15	
22	Минская . . . . .	1.451	943	891	622	594	419	450	292	279	219	204	154	183	164	
23	Могилевская . . . . .	1.485	875	910	593	557	357	333	240	254	165	197	148	155	127	



№	Губерні. Gouvernements.	10—11		11—12		12—13		13—14		14—15		15—16		16—17		17—18		18—19		19—20		20—21		21—22		22—23		№	
		Ages.		Ages.		Ages.		Ages.		Ages.		Ages.		Ages.		Ages.		Ages.		Ages.		Ages.		Ages.		Ages.			№
		м. h.	ж. f.	м. h.	ж. f.	м. h.	ж. f.	м. h.	ж. f.	м. h.	ж. f.	м. h.	ж. f.	м. h.	ж. f.	м. h.	ж. f.	м. h.	ж. f.	м. h.	ж. f.	м. h.	ж. f.	м. h.	ж. f.	м. h.	ж. f.		
1	2	3	4	5	6	7	8	9	10	11	12	13	14	15	16	17	18	19	20	21	22	23	24	25	26	27	28	29	
1	Архангельская	67	46	41	34	42	37	18	34	23	15	20	21	19	26	24	31	26	23	22	38	22	38	21	32	14	1		
2	Астраханская	29	36	27	30	37	27	26	25	31	24	22	29	43	40	25	32	27	35	41	38	44	25	27	27	28	2		
3	Бессарабская	68	112	125	147	111	115	89	130	96	85	150	114	131	134	158	110	124	108	164	121	101	104	126	102	90	3		
4	Виленская	31	44	27	30	21	30	19	43	29	24	28	19	32	12	29	25	33	40	22	33	24	29	33	24	4	4		
5	Битебская	56	60	46	40	46	42	35	44	34	33	66	43	67	48	62	39	48	57	85	59	61	45	59	65	56	5		
6	Владимирская	135	140	128	120	109	118	117	94	115	99	113	114	107	116	124	101	102	90	104	104	107	114	113	106	104	6		
7	Вологодская	142	137	113	118	108	131	74	100	79	84	117	76	100	73	117	82	93	94	97	100	100	85	98	66	88	7		
8	Вольнская	183	168	146	166	157	182	119	146	113	105	154	116	189	162	202	135	194	150	172	154	192	171	201	157	184	8		
9	Воронежская	154	141	146	146	124	141	153	135	139	133	192	146	166	155	193	147	153	203	164	194	148	146	135	197	9	9		
10	Вятская	160	181	127	100	110	120	92	122	96	108	137	110	158	121	170	154	176	117	184	144	221	154	184	171	245	10		
11	Гродненская	68	68	58	70	72	64	37	62	69	48	83	45	64	60	94	73	65	49	76	60	64	54	66	62	68	11		
12	Довского Войска обл.	174	135	151	125	133	136	110	103	122	104	110	114	131	145	133	133	137	160	145	158	121	172	118	132	156	12		
13	Екатеринославская	150	108	153	121	142	83	106	97	84	113	98	116	137	140	141	160	144	161	147	187	132	156	113	136	112	13		
14	Казанская	154	131	133	101	94	115	83	82	92	89	97	78	98	110	128	97	150	116	126	114	134	132	128	97	141	14		
15	Калужская	92	96	88	79	61	61	51	53	42	58	65	58	68	50	64	54	58	63	89	56	69	66	51	72	59	15		
16	Кіевская	212	213	258	262	209	207	171	231	191	153	305	225	330	276	314	222	239	223	283	279	251	245	277	209	256	16		
17	Ковенская	2	3	3	4	1	1	—	1	2	4	4	2	2	1	1	2	—	5	—	4	1	10	2	18	4	17		
18	Костромская	144	123	106	80	80	96	65	74	53	76	96	48	86	78	90	74	78	75	77	80	101	67	87	85	106	18		
19	Курляндская	—	—	—	1	1	—	—	—	—	—	—	—	—	—	—	—	—	—	—	—	—	—	—	—	—	19		
20	Курская	174	198	117	143	151	164	143	132	105	—	—	—	—	—	—	—	—	—	—	—	—	—	—	—	—	20		
21	Лифляндская	19	12	12	13	13	7	9	11	8	124	151	112	191	137	207	126	156	95	124	133	218	136	119	120	180	21		
22	Минская	144	119	100	118	95	119	91	96	80	7	5	12	6	8	10	14	7	13	6	15	12	12	8	11	8	22		
23	Могилевская	88	98	89	90	85	77	70	89	62	80	109	85	121	109	111	106	116	114	128	122	141	99	109	117	104	23		
24	Московская	112	98	89	100	90	92	66	67	83	47	92	71	123	91	96	81	106	79	128	87	108	84	98	81	73	24		
25	Нижегородская	50	54	45	46	59	52	38	43	39	94	80	97	105	129	130	173	113	170	138	178	132	169	107	163	159	25		
26	Новгородская	67	59	83	95	65	64	56	67	51	43	61	51	59	66	77	50	68	68	88	76	102	76	79	63	85	26		
27	Олонецкая	25	35	34	25	20	21	28	22	21	25	28	23	30	26	22	28	19	27	22	32	25	30	16	31	21	27		
28	Оренбургская	85	77	89	61	69	61	47	61	60	59	64	63	71	71	78	78	77	60	101	59	96	80	92	82	108	28		
29	Орловская	134	127	89	99	108	103	67	112	89	100	123	78	133	87	148	94	122	97	179	100	152	125	137	118	125	29		
30	Пензенская	56	75	73	50	80	66	41	61	71	50	67	53	89	63	98	53	74	64	103	82	95	68	99	74	79	30		
31	Пермская	191	155	139	122	116	124	89	101	81	86	121	105	141	176	190	148	193	150	192	184	228	153	208	170	215	31		
32	Подольская	234	237	216	206	205	224	165	204	136	146	263	167	263	190	260	166	196	181	249	217	235	222	228	187	202	32		
33	Полтавская	231	206	240	194	208	201	178	175	152	150	237	170	264	199	246	177	188	177	216	207	197	193	191	130	169	33		
34	Псковская	66	70	75	50	49	48	48	38	36	50	33	31	34	47	35	49	47	30	33	29	16	32	25	45	34	34		
35	Рязанская	122	107	106	105	91	81	80	89	75	67	84	83	100	85	116	87	121	88	138	91	135	80	114	74	125	35		
36	Самарская	142	145	136	138	134	111	101	121	109	103	118	107	173	120	162	116	150	110	174	125	193	120	175	115	172	36		
37	С.-Петербургская	67	72	93	68	88	72	88	63	117	136	91	171	100	219	115	219	85	228	95	227	107	240	137	256	129	37		
38	Саратовская	98	90	83	105	94	93	91	90	87	72	128	94	152	97	129	110	136	100	154	131	153	109	107	100	152	38		
39	Симбирская	78	59	89	58	50	59	78	56	56	66	83	70	76	68	85	67	76	57	85	64	85	61	71	68	101	39		
40	Смоленская	120	101	78	87	78	86	59	77	49	56	82	64	90	63	91	71	87	45	93	63	84	72	82	59	84	40		
41	Таврическая	73	70	59	66	51	62	45	52	42	46	68	48	74	63	99	84	75	78	76	94	60	85	75	83	91	41		
42	Тамбовская	167	146	137	160	128	153	128	165	130	120	156	137	171	142	210	126	185	180	225	153	206	134	203	134	216	42		
43	Тверская	145	166	125	100	110	119	80	92	70	52	114	82	100	99	88	113	101	102	84	83	95	100	66	101	99	43		
44	Тульская	140	96	86	83	74	69	51	70	59	54	99	67	84	69	97	82	83	56	76	108	125	88	79	68	82	44		
45	Уфимская	62	51	52	35	39	48	39	49	30	37	57	46	62	54	91	64	63	46	72	61	75	41	67	45	75	45		
46	Харьковская	182	165	163	163	186	145	117	144	124	147	184	158	151	152	203	148	170	165	185	189	195	153	150	143	175	46		
47	Херсонская	186	177	158	175	186	167	244	143	144	123	176	156	204	157	212	202	180	178	163	177	158	181	140	159	168	47		
48	Черниговская	143	142	119	132	127	100	121	109	97	110	140	95	154	101	153	128	144	155	145	157	141	141	134	110	117	48		
49	Эстляндская	3	1	3	1	1	—	3	1	—	2	—	2	2	2	1	—	1	—	—	—	1	5	1	8	1	49		
50	Ярославская	89	76	58	62	51	68	34	68	41	36	57	50	67	65	48	53	65	86	44	78	74	79	58	68	64	50		
	ВСЕГО	5.514	5.226	4.911	4.724	4.559	4.562	3.860	4.244	3.718	3.692	5.009	4.095	5.392	4.795	5.750	4.763	5.110	4.799	5.636	5.287	5.655	5.066	5.082	4.769	5.420			
	Сверхъ того:																												
	Римско-католиковъ	302	290	284	296	267	279	234	295	210	213	340	245	328	252	386	289	342	289	385	277	293	305	280	314	271			
	Протестантовъ	181	167	170	144	152	153	138	163	152	157	160	174	171	155	171	191	158	197	151	190	170							



№ №	Губерніи. Gouvernemens.	Возрасты. Ages.									
		23—24		24—25		25—26		26—27		27—28	
		м. h.	ж. f.	м. h.	ж. f.	м. h.	ж. f.	м. h.	ж. f.	м. h.	ж. f.
1	Архангельская	28	26	23	22	40	24	29	27	28	16
1	Астраханская	32	37	36	30	31	46	30	27	42	40
2	Бессарабская	103	115	96	154	110	105	74	86	68	102
3	Виленская	25	33	26	32	29	41	38	24	23	34
4	Витебская	62	49	56	76	59	83	51	60	53	63
5	Владимирская	112	104	110	111	93	114	122	110	127	123
6	Вологодская	77	81	69	108	93	109	93	91	74	109
7	Волынская	174	164	161	195	161	200	147	157	150	174
8	Воронежская	123	167	156	230	154	214	132	198	155	189
9	Вятская	129	220	139	199	137	264	146	215	159	231
10	Гродненская	40	70	48	85	67	80	60	71	52	67
11	Донского Войска Область	134	133	157	137	144	160	133	158	183	158
12	Екатеринославская	128	118	174	159	140	160	169	121	140	136
13	Казанская	120	141	113	125	129	154	112	136	118	132
14	Калужская	57	74	58	58	73	53	71	59	63	76
15	Киевская	205	246	210	296	204	249	197	189	193	224
16	Ковенская	21	4	19	3	10	3	3	3	7	8
17	Костромская	68	98	74	111	73	102	65	82	70	101
18	Курляндская	5	—	2	1	2	1	2	3	4	2
19	Курская	118	152	109	136	142	210	115	138	130	187
20	Лифляндская	14	12	21	6	14	8	12	12	15	19
21	Минская	89	115	107	153	113	157	95	125	83	116
22	Могилевская	77	93	106	109	74	101	74	112	70	79
23	Московская	194	151	159	132	201	206	192	153	183	155
24	Нижегородская	65	78	50	86	81	121	70	80	61	98
25	Новгородская	86	86	102	106	85	67	79	65	75	86
26	Олонецкая	25	23	20	18	26	23	24	30	29	28
27	Оренбургская	57	96	56	88	83	93	81	84	89	96
28	Орловская	102	111	119	150	124	155	124	144	129	138
29	Пензенская	46	82	82	86	80	89	73	89	70	86
30	Пермская	134	247	134	233	177	209	171	206	159	219
31	Подольская	166	199	148	204	156	222	137	181	132	176
32	Полтавская	145	158	155	204	133	169	137	139	155	148
33	Псковская	46	52	43	36	48	37	52	43	40	33
34	Рязанская	70	128	75	135	99	158	106	112	116	138
35	Самарская	100	162	123	176	105	181	120	169	127	180
36	С.-Петербургская	241	131	248	134	214	133	222	149	245	133
37	Саратовская	103	134	103	154	119	184	108	133	152	148
38	Симбирская	69	100	64	117	61	111	71	98	74	90
39	Смоленская	56	100	55	77	68	115	82	87	74	103
40	Таврическая	80	71	57	67	84	86	89	73	70	76
41	Тамбовская	137	166	137	249	152	254	162	196	168	222
42	Тверская	84	90	97	76	104	104	88	110	108	115
43	Тульская	71	77	63	87	89	105	84	83	72	105
44	Уфимская	47	51	55	64	39	61	35	52	47	70
45	Харьковская	160	141	164	194	166	188	160	174	160	179
46	Херсонская	193	181	155	179	147	162	225	134	132	166
47	Черниговская	134	103	116	156	123	153	97	126	140	149
48	Эстляндская	5	2	4	2	2	2	4	2	2	3
49	Ярославская	66	78	62	61	82	63	54	68	76	82
50	ВСЕГО	4.623	5.250	4.716	5.807	4.940	6.089	4.817	5.184	4.892	5.581
Сверхъ того:	Римско-католиковъ	315	296	306	378	300	349	285	299	282	280
	Протестантовъ	207	161	194	140	200	151	189	158	177	159
	Евреевъ	176	155	161	186	135	188	142	151	150	165
	Магометанъ	224	279	237	471	241	445	232	274	240	336
	Старообрядцевъ	62	76	69	87	66	86	63	70	56	61
	Армяно-грегоріанъ	2	4	5	4	9	4	4	4	2	4
Идолопоклонниковъ	13	11	12	20	26	22	10	13	19	20	

№ №	Губерніи. Gouvernemens.	Возрасты. Ages.																
		28—29		29—30		30—31		31—32		32—33		33—34		34—35		35—36		
		м. h.	ж. f.	м. h.	ж. f.	м. h.	ж. f.	м. h.	ж. f.	м. h.	ж. f.	м. h.	ж. f.	м. h.	ж. f.	м. h.	ж. f.	
1	Архангельская	14	17	40	11	30	23	17	14	24	13	26	19	19	18	26	22	1
1	Астраханская	43	36	32	34	50	49	25	21	28	22	25	23	25	26	44	37	2
2	Бессарабская	55	57	141	188	62	73	92	106	55	78	81	79	161	189	104	121	3
3	Виленская	17	25	23	36	32	45	28	20	19	27	30	20	30	31	39	4	
4	Витебская	36	53	65	87	46	54	34	43	44	47	39	39	54	89	57	83	5
5	Владимирская	130	119	113	107	116	121	105	95	104	103	117	103	116	110	131	122	6
6	Вологодская	67	99	62	87	90	113	63	80	99	105	79	77	66	68	93	104	7
7	Волынская	139	125	168	225	164	200	121	127	116	130	95	117	134	165	115	185	8
8	Воронежская	91	144	193	275	146	245	91	114	101	160	75	93	169	247	169	210	9
9	Вятская	140	191	111	199	172	319	111	142	137	178	119	173	119	156	184	291	10
10	Гродненская	36	78	63	111	67	80	47	67	45	73	48	61	64	84	59	105	11
11	Донского Войска Область	131	121	176	183	159	164	108	108	113	108	105	80	155	151	162	144	12
12	Екатеринославская	115	115	163	160	120	144	107	92	127	71	77	63	145	121	122	117	13
13	Казанская	115	116	105	145	122	131	90	106	111	95	87	107	102	110	113	162	14
14	Калужская	55	47	55	87	63	93	50	42	60	54	64	43	84	51	88	182	15
15	Киевская	140	126	209	274	114	127	161	188	106	174	108	151	216	271	153	196	16
16	Ковенская	2	2	4	2	2	2	2	2	3	1	6	1	2	—	1	3	17
17	Костромская	74	87	60	88	84	111	66	78	74	87	68	76	94	99	76	102	18
18	Курляндская	2	1	1	1	3	2	2	—	1	1	2	1	1	1	1	—	19
19	Курская	128	137	73	71	231	348	72	86	120	162	73	109	69	88	225	289	20
20	Лифляндская	17	6	10	10	20	17	17	14	10	10	14	4	8	11	14	6	21
21	Минская	85	107	112	172	105	155	65	88	66	93	76	82	91	142	95	152	22
22	Могилевская	64	73	74	129	65	95	61	72	69	74	38	56	81	108	88	119	23
23	Московская	215	163	160	106	279	227	135	80	207	167	210	130	174	107	284	219	24
24	Нижегородская	69	74	56	62	89	135	40	40	48	62	60	63	33	50	101	123	25
25	Новгородская	47	58	108	120	64	50	85	52	73	67	46	55	153	144	90	68	26
26	Олонецкая	14	21	19	29	21	21	10	25	24	14	7	19	17	19	24	30	27
27	Оренбургская	51	79	76	83	68	104	48	41	60	75	51	62	49	83	93	82	28
28	Орловская	99	115	147	171	122	166	87	91	91	89	75	107	138	165	136	153	29
29	Пензенская	60	73	72	101	76	122	49	52	45	88	56	62	76	105	88	108	30
30	Пермская	175	211	137	185	164	278	110	143	133	149	124	163	101	124	154	216	31
31	Подольская	126	127	111	159	128	201											



№	Возрасты. Ages.	36—37		37—38		38—39		39—40		40—41	
		Губерніи. Gouvernements.		м. h.	ж. f.	м. h.	ж. f.	м. h.	ж. f.	м. h.	ж. f.
		1	2								
1	Архангельская	23	16	26	24	29	26	25	14	42	25
2	Астраханская	28	22	39	32	39	27	37	43	75	70
3	Бессарабская	87	97	106	115	60	60	224	257	78	68
4	Виленская	21	26	26	21	30	26	33	60	5	5
5	Витебская	35	33	42	49	40	35	52	95	51	57
6	Владимирская	126	104	102	140	122	116	125	129	150	139
7	Вологодская	95	93	83	107	97	80	110	111	134	139
8	Вольнская	101	140	113	131	93	125	165	219	155	177
9	Воронежская	93	128	124	172	102	124	216	300	167	261
10	Вятская	114	183	150	190	174	191	165	208	294	391
11	Гродненская	67	87	53	82	54	68	77	78	79	88
12	Донск. Войска Область	129	113	123	121	117	125	185	193	189	163
13	Екатеринославская	104	103	119	115	100	82	175	155	130	145
14	Казанская	111	105	109	129	121	120	93	145	156	146
15	Калужская	59	54	84	63	72	64	77	70	126	120
16	Кіевская	138	174	199	185	126	158	295	372	149	154
17	Ковенская	3	2	6	1	2	2	3	—	5	2
18	Костромская	80	75	103	110	98	97	92	96	124	115
19	Курляндская	1	1	1	—	—	2	6	1	1	4
20	Курская	76	108	112	129	126	182	82	75	304	422
21	Лифляндская	16	8	11	11	14	9	14	10	25	15
22	Минская	82	90	89	96	76	88	101	139	120	162
23	Могилевская	57	100	88	82	61	61	109	118	101	96
24	Московская	208	134	238	147	290	187	204	140	387	268
25	Нижегородская	47	65	69	85	88	70	53	91	135	143
26	Новгородская	60	71	102	78	70	64	220	180	78	51
27	Олонецкая	26	30	25	25	20	21	28	17	37	31
28	Оренбургская	51	78	59	83	74	70	69	97	113	128
29	Орловская	105	117	127	128	122	115	152	184	150	200
30	Пензенская	43	61	42	80	44	52	96	104	124	153
31	Пермская	166	183	174	185	160	180	164	185	227	278
32	Подольская	129	144	126	146	131	137	158	173	175	177
33	Полтавская	98	116	125	167	110	131	198	276	196	241
34	Псковская	49	75	57	45	56	49	46	40	63	40
35	Рязанская	102	76	97	108	103	94	151	131	169	193
36	Самарская	96	109	144	151	136	124	202	207	218	224
37	С.-Петербургская	223	129	248	147	203	113	386	195	198	86
38	Саратовская	96	92	122	117	111	102	149	187	197	213
39	Симбирская	66	65	68	80	54	54	114	111	86	88
40	Смоленская	81	82	96	85	87	92	92	104	181	187
41	Таврическая	44	50	74	75	52	49	86	78	69	65
42	Тамбовская	139	124	164	162	124	139	226	284	216	284
43	Тверская	82	61	99	98	135	121	83	74	223	228
44	Тулльская	73	76	90	97	87	89	78	63	188	199
45	Уфимская	36	41	63	60	46	67	54	60	73	70
46	Харьковская	113	154	141	136	98	153	175	247	241	258
47	Херсонская	146	131	152	124	156	175	180	167	221	246
48	Черниговская	102	113	113	121	78	113	150	173	124	199
49	Эстляндская	3	2	1	1	1	4	—	—	3	2
50	Ярославская	81	76	81	78	80	83	88	70	109	112
	ВСЕГО	4.117	4.317	4.805	4.914	4.469	4.516	6.063	6.526	6.861	7.307
Сверхъ того:	Римско-католиковъ	190	204	236	230	189	167	492	689	267	292
	Протестантовъ	160	180	188	188	198	164	198	156	215	171
	Евреевъ	123	147	174	163	144	121	186	219	165	162
	Магометанъ	124	206	182	207	148	171	201	356	259	344
	Старообрядцевъ	46	54	61	61	65	46	107	109	92	96
	Армяно-грегоріанъ	7	2	6	2	5	4	4	3	3	2
	Идолюпоклонниковъ	9	7	4	7	7	10	12	24	16	22

№	Возрасты. Ages.	36—37		37—38		38—39		39—40		40—41		41—42		42—43		43—44		44—45		45—46		46—47		47—48		48—49	
		Губерніи. Gouvernements.		м. h.	ж. f.	м. h.	ж. f.	м. h.	ж. f.	м. h.	ж. f.	м. h.	ж. f.	м. h.	ж. f.	м. h.	ж. f.	м. h.	ж. f.	м. h.	ж. f.	м. h.	ж. f.	м. h.	ж. f.	м. h.	ж. f.
		14	15																								
1	Архангельская	23	16	26	24	29	26	25	14	42	25	14	15	16	17	18	19	20	21	22	23	24	25	26	27	28	29
2	Астраханская	28	22	39	32	39	27	37	43	75	70	21	19	34	14	33	19	28	15	31	27	30	24	29	19	26	13
3	Бессарабская	87	97	106	115	60	60	224	257	78	68	22	13	39	28	43	21	40	29	59	40	26	24	33	38	45	31
4	Виленская	21	26	26	21	30	26	33	60	5	5	133	101	80	71	83	73	224	197	132	120	78	79	118	94	69	70
5	Витебская	35	33	42	49	40	35	52	95	51	57	52	32	28	18	26	13	30	36	25	23	24	22	19	15	25	13
6	Владимирская	126	104	102	140	122	116	125	129	150	139	37	41	33	35	40	27	43	49	52	59	27	35	55	36	39	37
7	Вологодская	95	93	83	107	97	80	110	111	134	139	119	96	131	113	131	94	120	103	136	115	130	114	120	107	126	108
8	Вольнская	101	140	113	131	93	125	165	219	155	177	74	80	121	103	83	82	109	69	156	104	125	81	117	106	124	83
9	Воронежская	93	128	124	172	102	124	216	300	167	261	115	118	125	144	85	114	145	174	132	168	91	122	128	134	112	135
10	Вятская	114	183	150	190	174	191	165	208	294	391	107	125	102	149	120	108	218	269	192	241	138	129	162	168	139	159
11	Гродненская	67	87	53	82	54	68	77	78	79	88	158	178	194	188	154	180	154	193	293	344	161	164	202	200	215	178
12	Донск. Войска Область	129	113	123	121	117	125	185	193	189	163	48	60	61	66	40	50	65	60	50	57	38	40	51	40	42	59
13	Екатеринославская	104	103	119	115	100	82	175	155	130	145	152	107	148	98	116	97	188	141	175	150	130	108	141	109	127	93
14	Казанская	111	105	109	129	121	120	93	145	156	146	99	68	99	90	89	58	127	111	139	135	82	62	99	69	117	83
15	Калужская	59	54	84	63	72	64	77	70	126	120	98	103	112	136	94	99	129	144	148	129	101	129	106	117	104	141
16	Кіевская	138	174	199	185	126	158	295	372	149	154	54	45	78	56	59	49	78	65	105	100	73	45	72	55	67	46
17	Ковенская	3	2	6	1	2	2	3	—	5	2	171	187	161	175	135	146	273	300	182	194	164	142	236	207	155	138
18	Костромская	80	75	103	110	98	97	92	96	124	115	3	3	4	1	2	6	1	1	2	2	—	1	—	1	1	17
19	Курляндская	1	1	1	—	—	2	6	1	1	4	78	96	98	88	74	62	113	86	132	123	90	70	105	87	114	95
20	Курская	76	108	112	129	126	182	82	75	304	422	4	2	1	2	1	—	1	—	2	—	3	3	1	—	2	19
21	Лифляндская	16	8	11	11	14	9	14	10	25	15	79	87	129	120	104	98	73	66	339	348	96	97	132	136	158	164
22	Минская	82	90	89	96	76	88	101	139	120	162	6	6	15	9	21	7	14	10	22	5	12	9	15	8	10	7
23	Могилевская	57	100	88	82	61	61	109	118	101	96	52	69	89	73	63	62	103	110	114	115	74	81	79	92	81	73
24	Московская	208	134	238	147	290	187	204	140	387	268	70	74	58	58	44	44	81	83	86	89	59	67	69	61	64	66
25	Нижегородская	47	65	69	85	88	70	53	91	135	143	205	104	275	162	198	135	179	113	347	229	221	134	258	174	293	183
26	Новгородская	60	71	102	78	70	64	220	180	78	51	54	67	77	102	87	102	65	60	137	144	80	68	83	93	117	87
27	Олонецкая	26	30	25	25	20	21	28	17																		



№ №	Возрасты. Ages.	49—50		50—51		51—52		52—53		53—54		№ №
		Губерніи. Gouvernements.										
		м. h.	ж. f.	м. h.	ж. f.	м. h.	ж. f.	м. h.	ж. f.	м. h.	ж.	
1	Архангельская	39	19	36	26	26	12	23	19	20	29	21
2	Астраханская	42	32	88	49	21	19	46	33	34	43	33
3	Бессарабская	266	243	78	77	118	90	91	64	122	208	158
4	Виленская	36	31	44	55	20	24	26	27	14	29	34
5	Витебская	87	82	66	69	28	37	50	32	39	66	77
6	Владимирская	128	103	148	122	129	128	142	127	130	138	121
7	Вологодская	123	89	151	164	105	85	154	119	112	158	141
8	Волынская	189	220	175	247	140	167	121	168	149	178	217
9	Воронежская	327	366	256	297	161	147	131	150	129	268	270
10	Вятская	231	196	327	393	184	198	243	249	223	215	260
11	Гродненская	63	101	85	110	55	74	82	72	65	95	98
12	Донского Войск. обл.	192	171	203	163	144	88	135	109	104	185	97
13	Екатеринославская	143	125	146	150	74	51	87	58	83	124	116
14	Казанская	115	125	170	161	124	103	144	103	120	134	135
15	Калужская	106	105	153	136	61	46	86	74	94	125	104
16	Киевская	380	452	213	153	227	253	185	189	192	324	332
17	Ковенская	1	—	3	3	2	1	1	1	1	3	5
18	Костромская	130	125	131	151	120	76	121	111	95	125	123
19	Курляндская	—	1	3	—	4	1	1	1	1	3	1
20	Курская	101	92	458	537	91	92	172	169	135	107	122
21	Лифляндская	16	12	24	15	6	14	18	15	20	15	10
22	Минская	106	159	138	175	70	84	93	103	84	103	153
23	Могилевская	140	156	104	135	60	78	65	64	61	100	133
24	Московская	221	137	396	319	197	148	258	189	198	223	151
25	Нижегородская	91	81	170	186	56	62	99	100	97	88	83
26	Новгородская	239	205	77	45	105	64	76	76	77	189	171
27	Олонецкая	33	30	40	30	34	25	24	24	26	30	24
28	Оренбургская	109	67	109	123	57	43	95	63	66	85	75
29	Орловская	237	201	235	259	146	145	189	164	145	224	231
30	Певзенская	135	146	148	183	78	87	86	74	78	98	119
31	Пермская	187	198	295	274	155	145	193	205	196	190	286
32	Подольская	223	248	229	257	149	145	152	153	163	202	190
33	Полтавская	276	340	217	271	157	135	123	150	102	219	187
34	Псковская	88	74	93	81	74	82	76	58	61	305	206
35	Рязанская	165	165	226	204	132	104	135	111	117	57	72
36	Самарская	246	234	251	229	105	103	139	98	108	165	211
37	С.-Петербургская	323	202	168	92	229	99	188	96	165	166	181
38	Саратовская	199	177	260	220	108	74	138	101	122	190	225
39	Симбирская	114	108	118	133	70	51	76	59	66	216	190
40	Смоленская	108	108	185	226	90	82	109	106	107	113	144
41	Таврическая	82	62	94	76	52	30	75	45	55	144	128
42	Тамбовская	315	287	335	293	165	142	182	155	145	72	61
43	Тверская	147	88	334	288	109	84	201	139	158	251	281
44	Тульская	90	73	231	226	99	89	163	126	103	134	100
45	Уфимская	68	55	77	87	52	33	42	37	45	91	88
46	Харьковская	201	251	275	296	114	129	126	98	104	84	89
47	Херсонская	200	159	235	222	121	84	154	108	140	234	232
48	Черниговская	160	196	215	227	116	103	118	129	94	172	151
49	Эстляндская	3	1	5	3	3	4	1	3	4	157	209
50	Ярославская	86	73	162	125	100	69	95	103	95	3	2
	ВСЕГО	7.307	6.971	8.380	8.363	4.825	4.214	5.533	4.855	4.858	727	6.569
Сверхъ того:	Римско-католиковъ	609	788	388	416	232	183	246	200	227	413	355
	Протестантовъ	189	153	233	190	225	159	218	201	201	215	192
	Евреевъ	232	250	210	207	200	139	190	178	189	233	249
	Магометанъ	236	242	315	287	176	139	204	144	155	278	262
	Старообрядцевъ	105	93	111	109	93	92	78	76	77	124	127
	Армяно-грегоріанъ	6	1	1	5	4	2	6	2	1	4	3
	Идолопоклонниковъ	16	14	21	21	9	3	5	7	6	8	16

№ №	Возрасты. Ages.	49—50		50—51		51—52		52—53		53—54		№ №
		Губерніи. Gouvernements.										
		м. h.	ж. f.	м. h.	ж. f.	м. h.	ж. f.	м. h.	ж. f.	м. h.	ж.	
1	Архангельская	39	19	36	26	26	12	23	19	20	29	21
2	Астраханская	42	32	88	49	21	19	46	33	34	43	33
3	Бессарабская	266	243	78	77	118	90	91	64	122	208	158
4	Виленская	36	31	44	55	20	24	26	27	14	29	34
5	Витебская	87	82	66	69	28	37	50	32	39	66	77
6	Владимирская	128	103	148	122	129	128	142	127	130	138	121
7	Вологодская	123	89	151	164	105	85	154	119	112	158	141
8	Волынская	189	220	175	247	140	167	121	168	149	178	217
9	Воронежская	327	366	256	297	161	147	131	150	129	268	270
10	Вятская	231	196	327	393	184	198	243	249	223	215	260
11	Гродненская	63	101	85	110	55	74	82	72	65	95	98
12	Донского Войск. обл.	192	171	203	163	144	88	135	109	104	185	97
13	Екатеринославская	143	125	146	150	74	51	87	58	83	124	116
14	Казанская	115	125	170	161	124	103	144	103	120	134	135
15	Калужская	106	105	153	136	61	46	86	74	94	125	104
16	Киевская	380	452	213	153	227	253	185	189	192	324	332
17	Ковенская	1	—	3	3	2	1	1	1	1	3	5
18	Костромская	130	125	131	151	120	76	121	111	95	125	123
19	Курляндская	—	1	3	—	4	1	1	1	1	3	1
20	Курская	101	92	458	537	91	92	172	169	135	107	122
21	Лифляндская	16	12	24	15	6	14	18	15	20	15	10
22	Минская	106	159	138	175	70	84	93	103	84	103	153
23	Могилевская	140	156	104	135	60	78	65	64	61	100	133
24	Московская	221	137	396	319	197	148	258	189	198	223	151
25	Нижегородская	91	81	170	186	56	62	99	100	97	88	83
26	Новгородская	239	205	77	45	105	64	76	76	77	189	171
27	Олонецкая	33	30	40	30	34	25	24	24	26	30	24
28	Оренбургская	109	67	109	123	57	43	95	63	66	85	75
29	Орловская	237	201	235	259	146	145	189	164	145	224	231
30	Певзенская	135	146	148	183	78	87	86	74	78	98	119
31	Пермская	187	198	295	274	155	145	193	205	196	190	286
32	Подольская	223	248	229	257	149	145	152	153	163	202	190
33	Полтавская	276	340	217	271	157	135	123	150	102	219	187
34	Псковская	88	74	93	81	74	82	76	58	61	305	206
35	Рязанская	165	165	226	204	132	104	135	111	117	57	72
36	Самарская	246	234	251	229	105	103	139	98	108	165	211
37	С.-Петербургская	323	202	168	92	229	99	188	96	165	166	181
38	Саратовская	199	177	260	220	108	74	138	101	122	190	225
39	Симбирская	114	108	118	133	70	51	76	59	66	216	190
40	Смоленская	108	108									



№	№	Возрасты.		62—63		63—64		64—65		65—66		66—67		67—68		68—69		69—70		70—71		71—72		72—73		73—74		74—75			
		Ages.																													
		Губерніи.		м. h.	ж. f.	м. h.	ж. f.	м. h.	ж. f.	м. h.	ж. f.	м. h.	ж. f.	м. h.	ж. f.	м. h.	ж. f.	м. h.	ж. f.	м. h.	ж. f.	м. h.	ж. f.	м. h.	ж. f.	м. h.	ж. f.	м. h.	ж. f.	м. h.	ж. f.
1	2	3	4	5	6	7	8	9	10	11	12	13	14	15	16	17	18	19	20	21	22	23	24	25	26	27	28	29			
1	Архангельская	25	36	19	34	33	27	41	42	31	12	30	33	36	43	41	48	44	62	25	49	49	34	45	47	42	44	1			
2	Астраханская	31	22	28	38	47	52	81	79	24	13	48	35	36	23	33	40	100	133	29	21	25	19	29	24	32	27	2			
3	Бессарабская	91	110	101	82	251	309	127	83	118	14	135	100	93	80	437	444	95	70	99	100	100	73	82	59	235	218	3			
4	Виленская	39	24	42	39	42	43	44	35	37	15	38	36	22	35	51	59	76	69	29	34	39	30	35	18	36	26	4			
5	Витебская	78	59	62	63	90	104	90	102	72	16	62	69	54	45	156	182	145	153	71	51	78	57	55	40	105	84	5			
6	Владимирская	164	191	192	179	182	178	219	199	172	17	188	195	172	192	192	219	233	304	177	186	202	226	163	193	172	212	6			
7	Вологодская	168	170	156	200	176	212	217	282	194	18	189	219	145	181	182	235	268	378	172	210	171	225	151	180	165	193	7			
8	Волынская	214	199	173	198	268	285	244	263	153	19	179	181	130	141	273	296	275	284	153	147	153	108	112	86	187	155	8			
9	Воронежская	161	201	149	152	374	429	316	370	180	20	219	192	133	158	405	559	410	504	148	163	187	153	162	139	345	324	9			
10	Вятская	305	358	287	304	321	371	444	653	265	21	307	355	256	323	285	387	553	906	260	252	325	273	245	214	269	267	10			
11	Гродненская	87	99	98	114	125	130	124	120	80	22	87	78	85	75	117	150	132	122	88	70	95	66	56	52	99	77	11			
12	Донск. Войска Область	175	140	146	121	232	258	250	229	173	23	194	126	131	110	269	300	287	333	136	137	167	163	126	115	231	246	12			
13	Екатеринославская	98	109	85	70	217	192	195	174	115	24	135	97	81	59	256	246	218	268	69	66	73	56	67	53	154	157	13			
14	Казанская	162	126	134	134	177	164	235	183	156	25	167	161	141	162	221	180	182	261	120	123	147	143	130	106	137	178	14			
15	Калужская	116	105	117	114	144	159	191	251	115	26	131	134	101	115	186	250	211	318	124	178	100	104	105	120	158	205	15			
16	Киевская	207	229	209	218	447	530	205	237	202	27	268	288	174	172	605	720	264	249	263	257	213	197	181	147	397	366	16			
17	Ковенская	1	3	3	—	3	5	4	—	1	28	26	268	288	174	172	605	720	264	249	263	257	213	197	181	147	397	366	16		
18	Костромская	163	177	173	175	186	210	243	285	161	29	192	214	238	178	193	215	306	312	450	179	225	200	257	166	226	184	18			
19	Курляндская	3	4	2	—	—	3	—	3	2	30	1	1	1	2	1	—	1	2	3	2	1	3	—	1	—	1	19			
20	Курская	184	188	132	173	97	122	489	632	131	31	121	189	193	166	173	92	84	700	810	118	109	160	148	132	146	80	86	20		
21	Лифляндская	19	23	22	28	19	16	17	27	21	32	24	27	19	18	21	16	37	35	23	24	20	25	26	14	16	20	21			
22	Минская	125	113	104	111	165	202	200	192	121	33	109	117	124	117	115	210	229	241	271	112	104	94	80	89	78	134	148	22		
23	Могилевская	108	98	93	88	178	223	162	168	94	34	104	100	92	94	217	282	190	215	89	96	102	94	85	69	159	134	23			
24	Московская	267	256	241	247	186	234	387	513	209	35	248	285	334	313	165	246	503	817	185	240	255	300	223	278	185	229	24			
25	Нижегородская	133	136	127	140	109	102	231	304	96	36	108	164	163	137	140	81	112	343	457	113	138	151	188	123	143	91	110	25		
26	Новгородская	131	115	97	87	277	333	100	96	142	37	142	123	151	90	100	470	665	80	107	118	151	104	125	108	95	236	350	26		
27	Олонецкая	48	40	26	39	40	45	43	50	50	38	58	48	60	41	48	38	64	61	96	33	37	44	50	35	45	42	48	27		
28	Оренбургская	81	75	79	72	81	105	133	162	88	39	77	88	74	66	56	118	136	171	201	54	54	65	57	54	59	93	98	28		
29	Орловская	179	191	154	147	268	337	290	298	168	40	187	227	192	132	176	320	390	360	402	162	190	170	192	148	110	263	264	29		
30	Певзенская	63	93	95	82	174	198	230	235	93	41	111	121	80	82	175	219	254	310	87	97	81	84	68	71	160	151	30			
31	Пермская	264	233	239	238	266	303	326	387	269	42	268	301	285	243	270	236	316	470	615	192	208	250	257	278	268	263	319	31		
32	Подольская	190	171	187	183	288	315	245	298	164	43	170	224	194	153	185	334	406	343	383	180	157	168	133	156	133	247	201	32		
33	Полтавская	181	194	147	156	336	453	294	385	175	44	169	228	187	166	155	451	592	405	449	188	154	147	154	123	123	293	275	33		
34	Псковская	194	177	185	169	165	112	197	199	212	45	195	161	201	170	200	166	217	174	163	140	183	162	204	179	200	170	34			
35	Рязанская	117	136	105	137	219	239	260	359	144	46	159	194	172	130	118	242	342	405	476	144	149	174	188	117	140	218	263	35		
36	Самарская	153	126	126	103	248	259	227	242	150	47	110	148	135	117	103	313	384	277	378	104	103	123	115	87	78	214	215	36		
37	С.-Петербургская	135	153	130	156	242	239	124	122	132	48	130	162	100	127	293	422	91	140	125	176	100	159	81	131	187	280	37			
38	Саратовская	157	123	118	103	312	315	341	326	121	49	119	174	151	131	123	312	458	392	487	110	103	137	124	104	256	110	260	38		
39	Симбирская	107	123	117	99	182	199	223	188	101	50	119	110	89	94	194	220	211	285	97	102	95	95	68	77	156	180	39			
40	Смоленская	127	104	117	134	154	215	311	332	117	51	142	143	117	116	197	223	357	508	114	148	115	154	121	128	160	166	40			
41	Таврическая	60	49	63	42	99	90	84	79	70	52	66	47	58	43	129	107	100	126	50	43	44	43	45	42	83	85	41			
42	Тамбовская	190	159	136	140	307	354	341	421	188	53	202	186	171	141	352	504	461	607	154	174	189	199	147	141	291	347	42			
43	Тверская	186	203	172	204	138	155	410	487	137	54	226	227	200	226	107	157	556	791	144	186	209	255	171	163	128	177	43			
44	Тульская	136	130	127	133	118	121	279	337	117	55	171	183	173	183	91	119	344	447	140	160	18									







Губернии и мѣсяцы Gouvern. et mois.	Возрасты Ages.		1—3 м.		3—6 м.		6 м.—1 г.		1—2		2—5		5—10		15		15—20		20—35		35—55		55—80		80 лѣтъ и выше. 80 ans et au-dessus		Неизв. лѣтъ. Age inconnu.		В С Е Г О. T O T A L.			№
	До 1 мѣс. Au-dessous d'un mois.		1—3 м.		3—6 м.		6 м.—1 ан.		1—2		2—5		5—10		15		15—20		20—35		35—55		55—80		80 лѣтъ и выше. 80 ans et au-dessus		Неизв. лѣтъ. Age inconnu.		В С Е Г О. T O T A L.			
	м. h.	ж. f.	м. h.	ж. f.	м. h.	ж. f.	м. h.	ж. f.	м. h.	ж. f.	м. h.	ж. f.	м. h.	ж.	ж. f.	м. h.	ж. f.	м. h.	ж. f.	м. h.	ж. f.	м. h.	ж. f.	м. h.	ж. f.	м. h.	ж. f.	м. h.	ж. f.	итого. total.		
1. Архангельская.	1	2	3	4	5	6	7	8	9	10	11	12	13	14	15	17	18	19	20	21	22	23	24	25	26	27	28	29	30	31	32	33
1. Январь	42	33	35	31	35	18	52	46	84	57	82	109	54	57	12	6	12	33	33	63	37	93	90	17	20	—	—	613	548	1.161	1	
2. Февраль	43	36	27	19	44	27	64	46	102	78	150	131	75	61	25	11	12	40	22	54	37	100	100	11	26	—	—	751	620	1.371	2	
3. Мартъ	31	34	31	22	50	40	67	71	83	94	142	140	91	57	14	9	14	41	25	63	39	80	120	14	21	—	—	723	685	1.408	3	
4. Апрель	32	28	23	26	39	32	58	50	95	66	128	100	70	57	22	12	8	40	38	49	33	93	86	15	17	—	—	681	562	1.243	4	
5. Май	45	20	28	36	31	17	70	55	81	56	109	118	60	59	18	7	7	37	28	43	38	75	80	7	18	—	—	613	545	1.158	5	
6. Июнь	53	18	25	29	35	43	57	55	69	75	91	101	65	59	20	14	4	37	21	50	28	71	52	11	14	—	—	593	522	1.115	6	
7. Июль	90	57	82	67	75	67	74	64	63	56	146	139	60	60	13	14	5	42	21	41	35	61	69	8	11	—	—	773	665	1.438	7	
8. Августъ	107	74	113	83	60	51	98	61	50	47	104	86	60	66	6	7	13	42	23	43	35	61	77	13	15	—	—	764	636	1.400	8	
9. Сентябрь	35	28	35	35	24	21	35	34	40	36	85	78	35	32	17	10	9	22	18	38	32	41	42	6	21	—	—	414	407	821	9	
10. Октябрь	30	28	37	28	20	21	41	25	44	29	48	50	32	32	4	9	6	25	16	43	33	58	58	3	13	—	—	400	348	748	10	
11. Ноябрь	42	44	29	17	30	23	22	27	31	36	43	45	28	32	11	8	9	30	20	47	24	70	72	8	20	—	—	400	379	779	11	
12. Декабрь	51	35	30	28	29	30	30	27	29	28	59	44	42	26	17	10	12	41	23	45	31	86	106	13	27	—	—	473	434	907	12	
Итого	601	435	495	421	472	390	668	561	771	658	1.187	1.141	672	590	179	117	111	430	288	579	402	889	952	126	223	—	—	7.198	6.351	13.549		
2. Астраханская.	1	2	3	4	5	6	7	8	9	10	11	12	13	14	15	17	18	19	20	21	22	23	24	25	26	27	28	29	30	31	32	33
1. Январь	105	87	88	52	86	70	93	101	74	94	82	96	25	38	9	13	26	44	51	78	79	115	123	31	37	—	—	853	860	1.713	1	
2. Февраль	108	69	60	48	71	59	92	72	103	94	87	95	37	38	12	15	12	43	34	56	54	91	95	26	26	—	—	803	705	1.508	2	
3. Мартъ	105	77	33	29	76	51	163	92	118	137	111	127	41	38	15	15	18	56	55	73	62	112	98	27	31	—	—	944	830	1.774	3	
4. Апрель	83	63	46	39	83	50	153	111	132	118	125	106	40	44	13	24	10	45	58	81	59	90	83	22	27	—	—	937	781	1.718	4	
5. Май	83	66	70	59	82	81	175	150	139	152	121	120	38	30	11	14	17	33	60	90	58	83	80	20	25	—	—	962	909	1.871	5	
6. Июнь	173	137	157	145	205	186	301	296	295	251	177	198	44	35	14	14	24	59	50	84	64	88	75	35	27	—	—	1.651	1.502	3.153	6	
7. Июль	173	138	114	93	150	122	295	300	285	309	187	197	47	25	11	19	14	49	46	72	55	114	85	23	31	—	—	1.544	1.426	2.970	7	
8. Августъ	127	119	86	54	88	71	134	136	152	159	139	125	42	25	15	20	18	50	49	86	61	89	82	18	26	—	—	1.043	966	2.009	8	
9. Сентябрь	117	91	61	48	49	46	92	89	115	115	133	134	55	61	20	18	17	58	56	87	69	105	80	18	34	—	—	925	860	1.785	9	
10. Октябрь	138	85	55	41	42	46	81	65	99	97	177	125	51	82	22	15	16	63	54	100	75	129	114	30	25	—	—	999	847	1.846	10	
11. Ноябрь	92	71	45	32	42	37	82	60	116	97	175	151	79	81	17	14	17	44	48	77	62	102	115	24	24	—	—	907	812	1.719	11	
12. Декабрь	69	76	46	40	52	56	80	76	122	123	143	118	40	57	17	17	15	45	55	86	57	113	103	26	19	—	—	861	812	1.673	12	
Итого	1.373	1.079	861	680	1.026	875	1.741	1.548	1.750	1.746	1.657	1.592	539	574	176	198	204	589	616	970	755	1.231	1.133	300	332	—	—	12.429	11.310	23.739		
3. Бессарабская.	1	2	3	4	5	6	7	8	9	10	11	12	13	14	15	17	18	19	20	21	22	23	24	25	26	27	28	29	30	31	32	33
1. Январь	182	152	117	69	124	97	246	242	239	219	201	187	95	81	53	67	81	147	187	337	237	508	435	89	65	—	—	2.389	2.107	4.496	1	
2. Февраль	248	139	99	87	154	113	261	243	202	192	203	139	78	77	45	64	78	149	151	299	250	456	416	63	56	8	2	2.326	1.988	4.314	2	
3. Мартъ	257	142	120	100	139	127	346	249	213	210	186	175	79	88	63	66	83	183	201	290	289	470	382	76	58	2	4	2.468	2.171	4.639	3	
4. Апрель	188	117	80	80	114	72	286	210	208	169	165	156	87	81	65	70	154	210	277	268	378	359	62	56	6	4	2.116	1.932	4.048	4		
5. Май	161	119	97	70	101	75	184	161	153	143	153	115	70	77	48	51	67	147	176	250	228	300	243	46	25	3	2	1.768	1.549	3.317	5	
6. Июнь	161	132	65	57	104	84	209	174	171	149	119	119	78	79	62	44	64	97	121	171	201	266	227	58	24	3	3	1.595	1.487	3.082	6	
7. Июль	191	162	108	74	114	99	323	241	316	285	166	158	89	48	53	33	77	113	131	175	171	309	260	38	33	5	1	2.048	1.791	3.839	7	
8. Августъ	172	149	78	87	123	99	328	323	408	365	193	179	83	73	59	44	58	120	137	183	150	301	241	48	26	2	4	2.114	1.950	4.064	8	
9. Сентябрь	151	106	94	58	105	81	255	224	258	216	164	149	91	105	45	37	62	121	127	202	168	312	244	39	24	4	2	1.891	1.611	3.502	9	
10. Октябрь	171	115	82	70	97	80	228	169	218	188	194	185	88	83	52	58	59	127	138	177	155	342	274	51	50	5	2	1.880	1.620	3.500	10	
11. Ноябрь	119	114	84	84	103	98	215	170	187	182	293	241	120	121	72	52	53	137	139	260	210	319	329	50	45	3	2	2.002	1.860	3.862	11	
12. Декабрь	130	112	72	78	112	85	223	164	211	146	239	210	125	119	83	50	65	122	154	217	181	307	298	49	37	1	3	1.898	1.735	3.633	12	
Итого	2.131	1.559	1.096	914	1.390	1.110	3.104	2.570	2.784	2.464	2.276	2.013	1.083	1.027	709	631	817	1.617	1.872	2.838	2.508	4.268	3.708	669	499	42	31	24.495	21.801	46.296		
4. Виленская.	1	2	3	4	5	6	7	8	9	10	11	12	13	14	15	17	18	19	20	21	22	23	24	25	26	27	28	29	30	31	32	33
1. Январь	147	82	140	106	137	91	213	142	243	183	249	190	82	77	51	54	70	143	206	263	288	539	515	139	106	—	—	2.384	2.107	4.491	1	
2. Февраль	127	89	125	99	146	102	208	170	250	205	255	215	83	94	49	55	68	131	142	223	224	412	401	99	75	—	—	2.158	1.931	4.089	2	
3. Мартъ	130	80	123	106	107	78	168	121	221	170	218	175	88	88	38	45	61	150	141	229	197	360	395	101								



Губерніи и мѣсяцы. Gouvern. et mois.	Возрасты. Ages.		1—3 м.		3—6 м.		6 м.—1 г.		1—2		2—5		5—10		10—15		15—20		20—35		35—55		55—80		80 лѣтъ и выше. 80 ans et au-dessus.		Неизв. лѣтъ. Age inconnu.		В С Е Г О. T O T A L.				
	До 1 мѣсяца. Au-dessous d'un mois.		1—3 м.		3—6 м.		6 м.—1 an.		1—2		2—5		5—10		10—15		15—20		20—35		35—55		55—80		80 ans et au-dessus.		Age inconnu.		T O T A L.				
	м. h.	ж. f.	м. h.	ж. f.	м. h.	ж. f.	м. h.	ж. f.	м. h.	ж. f.	м. h.	ж. f.	м. h.	ж. f.	м. h.	ж. f.	м. h.	ж. f.	м. h.	ж. f.	м. h.	ж. f.	м. h.	ж. f.	м. h.	ж. f.	м. h.	ж. f.	м. h.	ж. f.	итого. total.		
5. Витебская.	1	2	3	4	5	6	7	8	9	10	11	12	13	14	15	16	17	18	19	20	21	22	23	24	25	26	27	28	29	30	31	32	33
1. Январь . . . . .	159	115	144	102	146	114	226	209	223	174	210	221	89	35	32	36	35	138	158	172	191	375	424	100	88	—	—	2.053	1.945	3.998	1		
2. Февраль . . . . .	133	112	113	107	170	104	194	182	200	184	219	187	84	32	28	30	54	122	111	166	153	321	380	65	64	—	—	1.849	1.750	3.599	2		
3. Мартъ . . . . .	146	84	117	76	166	93	212	154	239	189	194	207	82	34	33	39	52	141	146	157	163	292	368	81	77	—	—	1.900	1.718	3.618	3		
4. Апрель . . . . .	108	79	84	83	155	102	192	173	202	211	179	200	57	30	46	32	47	107	127	140	127	310	300	56	56	—	—	1.652	1.645	3.297	4		
5. Май . . . . .	112	92	107	94	154	130	211	203	211	176	150	196	74	37	45	30	44	128	133	138	132	276	226	51	34	—	—	1.679	1.574	3.253	5		
6. Июнь . . . . .	191	132	240	202	261	252	319	264	192	176	174	167	75	38	21	33	56	106	131	98	95	194	185	44	33	—	—	1.965	1.763	3.728	6		
7. Июль . . . . .	237	184	236	208	278	269	353	318	256	249	226	201	75	29	27	31	36	94	131	116	130	219	194	46	42	—	—	2.196	2.066	4.262	7		
8. Августъ . . . . .	157	127	210	159	161	189	305	284	321	289	239	222	72	32	28	33	40	110	112	122	134	231	199	39	37	—	—	2.032	1.889	3.921	8		
9. Сентябрь . . . . .	126	88	107	88	129	101	175	139	181	178	159	176	54	37	36	28	38	97	115	115	127	241	200	34	50	—	—	1.473	1.398	2.871	9		
10. Октябрь . . . . .	119	103	90	69	108	73	135	100	179	151	171	174	60	30	27	33	51	105	109	137	127	264	269	49	48	—	—	1.480	1.370	2.850	10		
11. Ноябрь . . . . .	126	82	72	60	99	73	129	108	138	138	228	179	80	33	28	31	34	100	104	151	141	340	281	67	55	—	—	1.594	1.355	2.949	11		
12. Декабрь . . . . .	111	71	82	54	80	70	152	96	142	138	192	164	53	29	30	37	54	99	139	139	170	297	312	64	54	—	—	1.477	1.415	2.892	12		
Итого . . . . .	1.725	1.269	1.602	1.302	1.907	1.570	2.603	2.230	2.484	2.253	2.341	2.294	855	866	381	393	541	1.347	1.516	1.651	1.690	3.360	3.338	696	638	—	—	21.350	19.888	41.238			
6. Владимирская.	1	2	3	4	5	6	7	8	9	10	11	12	13	14	15	16	17	18	19	20	21	22	23	24	25	26	27	28	29	30	31	32	33
1. Январь . . . . .	237	199	173	144	202	195	247	232	214	216	203	204	92	55	43	39	53	127	125	195	185	382	389	71	69	—	—	2.237	2.149	4.386	1		
2. Февраль . . . . .	248	206	215	180	197	178	262	248	199	212	209	211	95	58	49	42	52	125	113	193	186	360	415	62	55	—	—	2.265	2.192	4.457	2		
3. Мартъ . . . . .	273	267	209	188	220	203	303	283	239	218	215	221	78	48	43	44	42	132	143	227	186	425	436	65	68	—	—	2.478	2.374	4.852	3		
4. Апрель . . . . .	313	212	211	219	198	184	276	240	230	207	222	211	93	56	46	46	51	168	140	220	177	383	389	64	55	—	—	2.480	2.226	4.706	4		
5. Май . . . . .	293	289	271	277	238	256	268	283	230	246	241	255	106	56	41	54	50	180	145	214	172	347	318	74	68	—	—	2.572	2.506	5.078	5		
6. Июнь . . . . .	501	508	678	653	614	578	500	472	317	327	280	266	101	52	61	44	43	150	144	205	217	343	370	51	57	—	—	3.836	3.794	7.630	6		
7. Июль . . . . .	821	726	836	723	672	675	518	532	358	368	276	299	105	52	50	54	40	158	139	215	213	385	412	54	53	—	—	4.504	4.347	8.851	7		
8. Августъ . . . . .	613	546	666	587	536	526	527	498	398	402	302	345	88	48	56	45	48	138	154	224	201	362	397	41	62	—	—	3.988	3.927	7.915	8		
9. Сентябрь . . . . .	346	261	271	234	270	203	241	245	281	251	275	289	99	44	61	42	49	141	142	227	192	314	382	40	49	—	—	2.591	2.450	5.041	9		
10. Октябрь . . . . .	297	236	191	189	169	154	196	200	194	192	297	275	96	48	54	32	47	125	139	226	192	371	402	50	47	—	—	2.296	2.228	4.524	10		
11. Ноябрь . . . . .	285	232	201	172	190	143	188	142	183	164	276	286	99	46	56	31	32	125	132	199	192	364	361	48	41	—	—	2.235	2.045	4.280	11		
12. Декабрь . . . . .	197	178	166	146	192	152	160	154	184	185	293	247	99	41	42	47	43	120	128	239	210	363	419	48	50	—	—	2.149	2.039	4.188	12		
Итого . . . . .	4.424	3.860	4.092	3.712	3.698	3.447	3.686	3.529	3.027	2.988	3.089	3.109	1.151	1.140	602	520	550	1.689	1.644	2.584	2.323	4.399	4.690	668	674	—	—	33.631	32.277	65.908			
7. Вологодская.	1	2	3	4	5	6	7	8	9	10	11	12	13	14	15	16	17	18	19	20	21	22	23	24	25	26	27	28	29	30	31	32	33
1. Январь . . . . .	194	143	158	140	150	104	165	173	186	162	170	190	104	25	34	30	38	109	121	220	177	404	470	63	86	—	—	1.978	1.942	3.920	1		
2. Февраль . . . . .	202	144	118	105	123	107	172	172	187	187	229	211	106	40	40	37	53	104	106	222	197	336	433	37	67	—	—	1.922	1.930	3.852	2		
3. Мартъ . . . . .	241	195	152	119	169	115	288	227	280	266	269	265	160	46	54	40	55	111	123	257	213	444	509	72	92	—	—	2.529	2.384	4.913	3		
4. Апрель . . . . .	244	194	159	135	171	126	280	243	307	302	305	277	151	52	64	37	45	121	134	212	211	460	480	62	73	—	—	2.566	2.460	5.026	4		
5. Май . . . . .	205	181	184	177	203	181	277	252	302	277	252	305	171	57	62	46	64	109	170	227	158	337	364	42	64	—	—	2.407	2.422	4.829	5		
6. Июнь . . . . .	322	280	433	374	449	402	398	321	247	245	291	297	169	54	71	38	55	127	140	178	162	295	359	41	53	—	—	3.042	2.899	5.941	6		
7. Июль . . . . .	737	536	899	816	781	693	596	485	354	322	404	377	180	49	78	35	52	96	127	182	196	388	460	51	67	—	—	4.752	4.377	9.129	7		
8. Августъ . . . . .	473	419	517	441	368	287	422	362	337	280	388	392	217	49	45	35	36	80	130	196	154	347	399	47	58	—	—	3.476	3.160	6.636	8		
9. Сентябрь . . . . .	161	157	161	157	108	109	165	157	159	146	230	211	104	27	41	24	34	69	88	145	142	270	310	46	42	—	—	1.669	1.699	3.368	9		
10. Октябрь . . . . .	156	128	93	113	108	83	152	131	177	144	222	241	141	39	33	28	21	86	77	150	131	268	294	35	52	—	—	1.655	1.568	3.223	10		
11. Ноябрь . . . . .	161	144	89	90	98	81	149	150	189	175	292	275	160	40	39	28	30	82	101	151	145	311	334	29	44	—	—	1.779	1.745	3.524	11		
12. Декабрь . . . . .	151	155	105	84	116	85	146	164	175	157	280	240	117	31	38	31	42	91	99	188	187	405	505	55	80	—	—	1.891	1.958	3.849	12		
Итого . . . . .	3.247	2.676	3.068	2.751	2.844	2.373	3.210	2.837	2.900	2.663	3.332	3.281	1.780	1.656	599	409	525	1.185	1.416	2.328	2.073	4.265	4.917	580	778	—	—	29.666	28.544	58.210			
8. Волынская.	1	2	3	4	5	6	7	8	9	10	11	12	13	14	15	16	17	18	19	20	21	22	23	24	25	26	27	28	29	30	31	32	33
1. Январь . . . . .																																	



Губерніи и мѣсяцы. Gouvern. et mois	Возрасты. Ages.		До 1 мѣс. Au-dessous d'un mois.		1—3 м. 1—3 m.		3—6 м. 3—6 m.		6 м.—1 г. 6 m.—1 an.		1—2		2—5		5—10		10—15		15—20		20—35		35—55		55—80		80 лѣтъ и выше. 80 ans et au-dessus.		Неизв. лѣтъ. Age inconnu.		В С Е Г О. Т О Т А Л.			Итого. total.
	м. h.	ж. f.	м. h.	ж. f.	м. h.	ж. f.	м. h.	ж. f.	м. h.	ж. f.	м. h.	ж. f.	м. h.	ж. f.	м. h.	ж. f.	м. h.	ж. f.	м. h.	ж. f.	м. h.	ж. f.	м. h.	ж. f.	м. h.	ж. f.	м. h.	ж. f.	м. h.	ж. f.	м. h.	ж. f.	Итого.	
	1	2	3	4	5	6	7	8	9	10	11	12	13	14	15	16	17	18	19	20	21	22	23	24	25	26	27	28	29	30	31	32	33	
9. Воронежская.	1. Январь	573	418	443	349	566	366	522	536	576	468	482	478	192	68	50	63	81	200	269	339	423	603	744	110	101	—	—	4.737	4.429	9.166	1		
	2. Февраль	410	320	252	215	381	316	474	370	425	423	362	359	126	46	58	62	70	161	232	250	317	444	593	88	65	—	—	3.481	3.504	6.985	2		
	3. Мартъ	454	349	275	204	416	341	514	450	439	375	360	364	152	54	58	60	78	178	243	276	328	600	561	95	72	—	—	3.773	3.580	7.353	3		
	4. Апрель	335	259	286	194	353	272	524	409	364	335	332	335	121	43	64	52	87	174	238	260	310	505	456	75	76	—	—	3.424	3.153	6.577	4		
	5. Май	340	255	299	258	370	313	443	482	409	357	327	315	148	55	54	54	90	169	224	236	245	390	375	62	54	—	—	3.302	3.172	6.474	5		
	6. Июнь	946	717	833	663	944	841	1.007	944	635	613	434	421	160	59	59	67	75	182	226	243	262	377	385	72	61	—	3	5.959	5.417	11.376	6		
	7. Июль	1.044	894	798	643	888	855	1.267	1.191	973	869	532	524	171	80	45	55	70	148	226	276	266	462	467	116	82	—	—	6.810	6.266	13.076	7		
	8. Августъ	530	447	430	356	389	372	665	657	685	680	495	479	169	66	50	77	62	159	190	264	282	391	412	84	53	1	—	4.405	4.223	8.628	8		
	9. Сентябрь	441	328	271	204	242	214	343	342	424	402	429	471	170	66	61	61	71	149	203	233	282	412	426	71	52	—	—	3.297	3.224	6.521	9		
	10. Октябрь	496	375	219	218	197	147	339	290	468	475	578	584	216	62	65	68	80	168	249	314	401	600	646	103	94	—	—	3.828	3.850	7.678	10		
	11. Ноябрь	430	358	224	171	214	186	431	360	508	527	660	703	254	64	73	67	76	180	267	376	378	601	696	121	93	—	—	4.130	4.127	8.257	11		
	12. Декабрь	382	302	193	184	272	220	418	373	531	545	565	544	204	76	73	54	73	185	270	293	458	529	623	80	91	—	—	3.782	3.932	7.714	12		
	Итого	6.381	5.022	4.523	3.659	5.232	4.443	6.947	6.404	6.437	6.069	5.556	5.577	2.083	2.000	724	720	740	913	2.053	2.837	3.360	3.952	5.814	6.384	1.077	894	1	3	50.928	48.877	99.805		
10. Вятская.	1. Январь	806	601	496	426	417	313	527	431	395	380	369	321	143	53	54	74	206	332	491	566	919	1.288	136	166	—	—	5.010	5.098	10.108	1			
	2. Февраль	674	512	406	344	391	307	463	350	327	299	308	318	155	56	53	54	69	196	266	397	415	721	868	104	104	—	—	4.252	4.037	8.289	2		
	3. Мартъ	750	516	470	362	505	332	574	455	419	369	344	323	162	65	69	64	72	213	317	400	461	760	962	120	108	—	—	4.846	4.493	9.339	3		
	4. Апрель	592	454	407	355	394	304	517	469	364	375	295	319	136	60	65	66	88	212	292	351	398	625	746	101	72	—	—	4.120	4.064	8.184	4		
	5. Май	549	391	422	350	470	338	571	457	355	389	310	299	125	62	75	59	102	242	299	360	365	631	671	88	84	2	—	4.246	3.998	8.244	5		
	6. Июнь	1.057	911	1.541	1.320	1.833	1.551	1.368	1.214	598	565	499	428	164	78	58	71	91	222	280	317	373	539	555	79	82	—	—	8.366	7.577	15.943	6		
	7. Июль	2.354	1.992	2.381	2.209	2.174	1.938	1.944	1.668	871	824	553	585	180	64	74	64	98	196	270	338	387	575	686	135	104	—	—	11.829	10.998	22.827	7		
	8. Августъ	1.337	1.105	1.236	989	896	853	999	1.053	530	565	399	399	130	48	64	53	71	141	246	272	349	514	625	84	85	—	—	6.639	6.526	13.165	8		
	9. Сентябрь	562	422	369	329	298	281	450	432	295	331	303	355	120	37	60	57	61	151	254	292	304	551	613	83	89	—	—	3.568	3.642	7.210	9		
	10. Октябрь	575	436	267	222	240	205	409	405	302	339	402	441	179	56	60	53	66	169	285	386	444	638	787	93	89	—	—	3.769	3.927	7.696	10		
	11. Ноябрь	556	456	272	229	243	233	372	337	398	382	440	496	207	61	72	49	72	167	280	346	408	611	716	81	95	—	—	3.803	3.964	7.767	11		
	12. Декабрь	530	408	288	265	265	229	393	366	373	376	502	502	190	59	58	59	72	176	283	369	425	700	906	102	140	—	—	4.006	4.208	8.214	12		
	Итого	10.342	8.204	8.555	7.400	8.126	6.884	8.587	7.637	5.227	5.194	4.724	4.786	1.891	1.780	699	762	701	936	2.291	3.404	4.319	4.895	7.784	9.423	1.206	1.218	2	—	64.454	62.532	126.986		
11. Гродненская.	1. Январь	173	153	137	139	168	120	210	169	246	203	300	257	153	48	59	67	71	157	202	237	327	567	572	92	82	—	—	2.555	2.481	5.036	1		
	2. Февраль	178	124	190	136	217	150	235	217	290	236	297	278	102	45	68	48	63	145	178	207	271	440	559	72	57	—	—	2.466	2.461	4.927	2		
	3. Мартъ	152	108	163	106	189	158	264	215	229	198	229	220	129	46	56	43	64	138	185	197	227	426	470	80	62	—	—	2.285	2.192	4.477	3		
	4. Апрель	105	60	108	82	157	95	195	170	186	168	205	202	122	44	40	40	53	132	176	165	175	349	320	54	49	—	—	1.862	1.712	3.574	4		
	5. Май	85	73	79	66	123	98	180	156	139	134	161	159	101	58	55	45	62	124	142	129	155	237	191	31	22	—	—	1.492	1.412	2.904	5		
	6. Июнь	108	69	122	102	153	129	183	167	146	148	134	144	75	36	37	39	47	91	117	105	122	183	154	21	25	—	—	1.396	1.328	2.724	6		
	7. Июль	170	138	172	145	201	153	310	236	254	236	168	166	72	41	29	42	47	95	125	114	142	195	191	39	25	—	—	1.873	1.698	3.571	7		
	8. Августъ	148	120	147	104	162	132	299	292	282	279	196	201	84	35	37	43	47	81	143	142	133	286	231	30	36	—	—	1.935	1.817	3.752	8		
	9. Сентябрь	106	80	86	68	87	81	165	163	186	157	183	186	38	27	31	31	39	86	86	107	127	124	254	205	40	28	—	—	1.416	1.300	2.716	9	
	10. Октябрь	113	76	67	45	78	66	119	146	183	184	172	198	68	39	36	29	49	105	102	152	190	285	287	41	45	—	—	1.451	1.512	2.963	10		
	11. Ноябрь	122	96	72	50	67	56	138	120	156	151	194	196	86	35	39	31	48	88	138	159	199	327	363	47	64	—	—	1.522	1.597	3.119	11		
	12. Декабрь	151	92	76	60	88	78	144	115	167	174	198	176	81	32	37	30	50	94	145	158	211	300	368	61	37	—	—	1.580	1.640	3.220	12		
	Итого	1.611	1.189	1.419	1.103	1.690	1.316	2.442	2.166	2.464	2.268	2.437	2.383	1.111	1.082	486	524	488	640	1.336	1.760	1.892	2.276	3.849	3.911	608	532	—	—	21.833	21.150	42.983		
12. Донск. войска обл.	1. Январь	431	290	326	239	326	205	347	315	382	361	448	418	212	88	58	75	60	212	219	306	261	550	529	151	160	2	—	3.856	3.327	7.183	1		
	2. Февраль	356	280	263	191	253	192	343	267	304	305	344	418	173	46	56	54	56	183	189	276	223	401	429	108	137	2	—	3.106	2.810	5.916	2		
	3. Мартъ	365	251	244	161	275	211	374	311	362	329	333	329	172	70	51	47	53	244	184	344	233	451	428	135	93	1	2	3.417	2.791	6.208	3		
	4. Апрель	298	259	190	191	252	195	300	288	318	297	323	304	163	6																			



Губерніи и мѣсяцы. Gouvern. et mois.	Возрасты. Ages.		До 1 мѣс. Au-dessous d'un mois.		1—3 м. 1—3 m.		3—6 м. 3—6 m.		6 м.—1 г. 6 m.—1 an.		1—2		2—5		5—10		10—15		15—20		20—35		35—55		55—80		80 лѣтъ и выше. 80 ans et au dessus.		Неизв. лѣтъ. Age inconnu.		В С Е Г О. T O T A L.			№ total.
	м. h.	ж. f.	м. h.	ж. f.	м. h.	ж. f.	м. h.	ж. f.	м. h.	ж. f.	м. h.	ж. f.	м. h.	ж. f.	м. h.	ж. f.	м. h.	ж. f.	м. h.	ж. f.	м. h.	ж. f.	м. h.	ж. f.	м. h.	ж. f.	м. h.	ж. f.	м. h.	ж. f.	м. h.	ж. f.	№	
	1	2	3	4	5	6	7	8	9	10	11	12	13	14	15	16	17	18	19	20	21	22	23	24	25	26	27	28	29	30	31	32	33	
13. Екатеринославская.	1. Январь . . . . .	671	468	364	244	314	288	357	397	371	331	550	515	261	187	59	40	63	69	184	177	257	224	354	422	75	58	—	—	3.880	3.420	7.300	1	
	2. Февраль . . . . .	266	260	231	160	203	178	333	309	266	262	545	419	208	152	52	52	59	56	193	158	229	189	340	342	54	39	—	—	2.979	2.583	5.562	2	
	3. Мартъ . . . . .	283	190	182	163	201	170	328	280	259	182	421	385	209	172	60	33	51	59	209	181	239	197	325	344	57	46	—	—	2.824	2.402	5.226	3	
	4. Апрель . . . . .	254	212	211	160	233	204	309	262	245	237	391	350	181	143	53	31	66	71	201	206	236	191	308	265	52	44	—	—	2.740	2.376	5.116	4	
	5. Май . . . . .	301	177	231	169	293	185	374	348	288	201	504	340	213	119	57	52	67	58	202	165	186	169	272	212	43	25	—	—	3.031	2.217	5.248	5	
	6. Июнь . . . . .	321	264	307	287	353	328	363	380	267	257	283	301	145	137	57	47	57	53	210	166	179	179	256	212	46	27	—	—	2.830	2.650	5.480	6	
	7. Июль . . . . .	415	408	386	343	361	354	525	625	469	468	369	154	102	56	24	69	54	185	127	183	167	250	219	42	34	—	—	3.519	3.302	6.821	7		
	8. Августъ . . . . .	409	337	403	278	291	263	471	606	445	544	408	376	168	138	56	55	70	42	154	142	205	160	218	213	46	32	—	—	3.344	3.178	6.522	8	
	9. Сентябрь . . . . .	375	320	245	245	204	137	319	292	314	399	426	435	172	132	71	49	55	49	172	148	147	104	235	184	40	40	—	—	2.775	2.535	5.310	9	
	10. Октябрь . . . . .	327	249	217	215	242	134	305	263	265	327	526	452	203	152	59	47	56	62	184	162	200	159	313	280	51	42	—	—	2.948	2.550	5.498	10	
	11. Ноябрь . . . . .	350	251	205	155	197	140	254	231	288	291	557	466	254	189	60	44	65	74	189	181	206	178	340	312	60	41	—	—	3.025	2.552	5.577	11	
	12. Декабрь . . . . .	248	217	205	164	198	147	249	220	339	289	451	439	223	215	60	53	58	63	190	171	214	181	309	281	46	46	—	—	2.790	2.486	5.276	12	
	Итого . . . . .	4.220	3.353	3.187	2.583	3.090	2.528	4.187	4.213	3.772	3.789	5.530	4.847	2.391	1.847	890	537	732	712	2.273	1.984	2.481	2.098	3.520	3.286	612	474	—	—	36.685	32.251	68.936		
14. Казанская.	1. Январь . . . . .	469	329	315	283	334	268	324	306	298	284	373	327	170	190	63	64	57	84	198	231	297	368	489	525	64	51	—	—	3.451	3.310	6.761	1	
	2. Февраль . . . . .	357	299	248	218	272	221	320	274	243	235	389	342	191	182	50	77	53	67	216	256	316	343	469	516	53	69	—	—	3.177	3.099	6.276	2	
	3. Мартъ . . . . .	340	315	243	204	288	238	353	301	272	257	374	357	209	204	85	74	70	85	224	298	318	353	523	503	74	69	—	—	3.373	3.258	6.631	3	
	4. Апрель . . . . .	362	282	241	200	252	208	350	302	281	247	344	354	189	170	88	79	82	106	244	276	341	299	463	454	53	65	—	—	3.291	3.042	6.333	4	
	5. Май . . . . .	342	264	248	246	273	254	349	298	302	284	337	341	177	181	50	59	67	70	189	232	270	305	384	408	50	59	—	—	3.039	3.001	6.040	5	
	6. Июнь . . . . .	467	416	379	337	454	394	489	503	359	331	381	387	167	181	70	64	52	85	200	256	247	273	454	384	52	59	—	—	3.772	3.670	7.442	6	
	7. Июль . . . . .	640	488	574	437	552	486	666	624	497	451	478	468	163	186	56	46	51	68	171	253	236	312	447	476	51	61	—	—	4.582	4.350	8.932	7	
	8. Августъ . . . . .	439	332	354	304	329	310	451	430	343	360	427	413	178	163	55	58	50	65	158	190	267	286	429	446	49	58	—	—	3.529	3.415	6.944	8	
	9. Сентябрь . . . . .	334	230	227	202	232	187	266	287	272	232	298	318	146	160	58	56	33	59	132	206	225	304	415	429	54	51	—	—	2.692	2.721	5.413	9	
	10. Октябрь . . . . .	340	240	214	141	166	197	292	277	286	249	380	341	199	189	57	62	46	77	181	229	265	271	407	473	47	67	—	—	2.880	2.813	5.693	10	
	11. Ноябрь . . . . .	313	251	218	125	217	181	295	262	277	266	387	340	199	177	68	65	60	66	152	213	237	245	364	417	57	56	—	—	2.844	2.664	5.508	11	
	12. Декабрь . . . . .	335	243	205	124	207	182	294	268	283	265	357	381	188	151	62	53	64	57	140	187	233	232	350	379	62	56	—	—	2.780	2.578	5.358	12	
	Итого . . . . .	4.738	3.689	3.466	2.821	3.576	3.126	4.449	4.132	3.713	3.461	4.525	4.369	2.176	2.128	762	757	685	889	2.205	2.827	3.252	3.591	5.194	5.410	666	721	3	—	39.410	37.921	77.331		
15. Калужская.	1. Январь . . . . .	258	158	189	178	247	216	255	262	296	282	223	198	90	86	20	20	23	34	70	70	175	136	348	451	36	25	—	—	2.230	2.116	4.346	1	
	2. Февраль . . . . .	188	151	137	149	220	169	277	241	295	233	202	205	86	80	19	21	20	20	69	76	144	153	345	372	39	30	—	—	2.041	1.900	3.941	2	
	3. Мартъ . . . . .	227	166	150	127	244	199	351	318	314	315	214	236	87	107	27	23	25	25	85	107	168	170	339	455	37	44	—	—	2.268	2.292	4.560	3	
	4. Апрель . . . . .	214	160	147	114	186	146	369	317	320	290	205	200	49	87	23	32	12	27	100	84	169	113	345	337	26	36	—	—	2.165	1.943	4.108	4	
	5. Май . . . . .	267	170	224	194	257	235	420	404	285	289	240	196	88	77	29	20	32	29	92	58	126	115	214	239	26	23	—	—	2.300	2.049	4.349	5	
	6. Июнь . . . . .	463	394	657	552	660	560	706	620	409	387	198	266	89	107	50	26	23	27	79	52	129	97	263	247	21	25	—	—	3.748	3.360	7.108	6	
	7. Июль . . . . .	518	421	572	525	549	462	569	537	431	437	252	316	90	82	27	29	26	26	62	67	128	113	328	338	39	32	—	—	3.591	3.385	6.976	7	
	8. Августъ . . . . .	331	270	388	329	326	262	461	435	463	471	334	324	117	90	25	32	27	37	69	89	139	114	251	290	22	37	—	—	2.953	2.780	5.733	8	
	9. Сентябрь . . . . .	255	212	186	161	159	143	206	179	250	278	237	257	106	108	20	32	27	35	73	81	135	95	217	255	27	21	—	—	1.898	1.857	3.755	9	
	10. Октябрь . . . . .	242	213	143	108	126	144	180	167	217	218	300	283	110	117	37	39	26	26	85	87	145	95	253	332	35	33	—	—	1.899	1.862	3.761	10	
	11. Ноябрь . . . . .	233	216	148	135	146	139	154	152	215	228	295	278	124	115	29	39	22	30	80	71	138	127	273</										



Губерніи и мѣсяцы Gouvern. et mois.	Возрасты Ages.		1—3 м.		3—6 м.		6 м.—1 г.		1—2		2—5		5—10		
	До 1 мѣс. Au-dessous d'un mois.		1—3 м.		3—6 м.		6 м.—1 ан.		1—2		2—5		5—10		
	м. h.	ж. f.	м. h.	ж. f.	м. h.	ж. f.	м. h.	ж. f.	м. h.	ж. f.	м. h.	ж. f.	м. h.	ж. f.	
17. Ковенская.	1	2	3	4	5	6	7	8	9	10	11	12	13	14	15
1. Январь . . . . .	157	102	137	114	138	108	184	149	193	147	185	174	125	111	111
2. Февраль . . . . .	101	86	118	73	120	110	192	157	163	144	187	185	90	80	80
3. Мартъ . . . . .	82	64	87	48	120	89	159	164	157	123	186	152	108	127	127
4. Апрель . . . . .	77	61	74	70	98	90	161	109	139	88	148	136	89	95	95
5. Май . . . . .	91	89	99	76	107	93	158	134	185	146	162	156	115	100	100
6. Июнь . . . . .	122	110	216	156	195	172	210	170	173	155	173	155	113	85	85
7. Июль . . . . .	178	159	228	188	237	229	262	240	209	155	167	144	126	121	121
8. Августъ . . . . .	176	144	167	186	201	162	230	208	221	190	197	203	171	163	163
9. Сентябрь . . . . .	158	105	106	98	86	85	155	100	134	126	160	171	122	119	119
10. Октябрь . . . . .	140	82	79	72	77	86	133	96	138	131	195	187	126	120	120
11. Ноябрь . . . . .	126	74	76	68	74	68	126	108	126	117	182	193	124	144	144
12. Декабрь . . . . .	209	90	80	72	106	83	111	89	144	130	176	184	111	104	104
<b>Итого . . . . .</b>	<b>1.517</b>	<b>1.166</b>	<b>1.467</b>	<b>1.221</b>	<b>1.559</b>	<b>1.375</b>	<b>2.081</b>	<b>1.724</b>	<b>1.982</b>	<b>1.652</b>	<b>2.118</b>	<b>2.040</b>	<b>1.420</b>	<b>1.369</b>	<b>1.369</b>
18. Костромская.	1	2	3	4	5	6	7	8	9	10	11	12	13	14	15
1. Январь . . . . .	224	146	182	125	176	149	235	220	296	244	259	283	142	161	161
2. Февраль . . . . .	192	138	118	96	165	128	231	220	218	217	265	290	143	137	137
3. Мартъ . . . . .	248	186	120	106	176	160	265	243	321	271	292	277	132	127	127
4. Апрель . . . . .	270	183	131	128	155	113	260	243	252	253	242	243	130	118	118
5. Май . . . . .	219	195	152	130	152	131	220	203	215	206	201	202	112	102	102
6. Июнь . . . . .	395	297	470	444	470	444	397	386	297	226	268	258	127	119	119
7. Июль . . . . .	884	715	1.015	957	907	843	684	625	404	353	320	323	136	131	131
8. Августъ . . . . .	636	511	632	523	482	511	508	454	377	331	313	301	129	139	139
9. Сентябрь . . . . .	218	188	173	152	132	113	138	146	174	152	222	221	102	118	118
10. Октябрь . . . . .	211	154	126	89	90	63	114	103	142	158	250	233	134	112	112
11. Ноябрь . . . . .	201	173	94	69	99	79	93	93	147	145	209	221	125	124	124
12. Декабрь . . . . .	168	135	88	108	106	106	135	105	142	140	254	230	133	99	99
<b>Итого . . . . .</b>	<b>3.866</b>	<b>3.021</b>	<b>3.301</b>	<b>2.927</b>	<b>3.110</b>	<b>2.840</b>	<b>3.280</b>	<b>3.041</b>	<b>2.985</b>	<b>2.696</b>	<b>3.095</b>	<b>3.082</b>	<b>1.545</b>	<b>1.487</b>	<b>1.487</b>
19. Курляндская.	1	2	3	4	5	6	7	8	9	10	11	12	13	14	15
1. Январь . . . . .	61	46	49	22	27	29	45	32	32	49	40	42	13	17	17
2. Февраль . . . . .	41	31	29	19	18	17	42	30	35	32	42	36	11	20	20
3. Мартъ . . . . .	50	41	20	13	32	26	45	37	37	35	45	29	17	27	27
4. Апрель . . . . .	39	37	27	13	20	8	36	26	31	28	16	30	15	13	13
5. Май . . . . .	41	41	25	22	14	26	49	29	42	31	30	28	14	21	21
6. Июнь . . . . .	46	35	40	30	49	25	49	41	30	26	22	28	13	13	13
7. Июль . . . . .	76	52	59	41	53	57	64	44	41	27	25	29	16	16	16
8. Августъ . . . . .	63	55	43	38	56	52	72	57	58	49	44	31	22	23	23
9. Сентябрь . . . . .	41	31	33	18	34	20	33	24	31	32	28	24	19	27	27
10. Октябрь . . . . .	38	39	30	16	15	12	21	22	17	29	18	29	11	16	16
11. Ноябрь . . . . .	47	35	21	14	17	14	31	15	15	15	26	28	16	16	16
12. Декабрь . . . . .	46	36	24	13	10	14	16	19	21	17	36	28	8	18	18
<b>Итого . . . . .</b>	<b>589</b>	<b>479</b>	<b>400</b>	<b>259</b>	<b>345</b>	<b>300</b>	<b>496</b>	<b>396</b>	<b>393</b>	<b>384</b>	<b>374</b>	<b>358</b>	<b>188</b>	<b>227</b>	<b>227</b>
20. Курская.	1	2	3	4	5	6	7	8	9	10	11	12	13	14	15
1. Январь . . . . .	371	224	320	257	342	248	406	325	416	409	484	514	210	184	184
2. Февраль . . . . .	259	209	178	162	304	221	356	233	346	326	364	380	181	167	167
3. Мартъ . . . . .	294	228	219	176	250	209	468	361	367	392	367	369	116	162	162
4. Апрель . . . . .	278	176	206	166	212	182	456	356	318	299	340	349	130	156	156
5. Май . . . . .	245	197	248	209	299	248	443	378	326	318	315	327	188	161	161
6. Июнь . . . . .	389	359	556	443	625	544	795	718	496	398	380	390	152	138	138
7. Июль . . . . .	589	473	577	452	484	427	835	838	651	626	417	381	219	166	166
8. Августъ . . . . .	351	257	403	313	267	232	566	404	599	590	462	519	182	212	212
9. Сентябрь . . . . .	359	232	238	182	132	123	240	236	401	376	528	467	162	206	206
10. Октябрь . . . . .	365	255	207	150	128	116	216	226	462	374	531	565	234	256	256
11. Ноябрь . . . . .	327	269	175	163	144	123	211	250	462	414	643	661	273	266	266
12. Декабрь . . . . .	249	212	155	161	170	111	252	233	447	471	609	534	205	243	243
<b>Итого . . . . .</b>	<b>4.076</b>	<b>3.031</b>	<b>3.482</b>	<b>2.834</b>	<b>3.357</b>	<b>2.784</b>	<b>5.244</b>	<b>4.558</b>	<b>5.291</b>	<b>4.993</b>	<b>5.440</b>	<b>5.456</b>	<b>2.252</b>	<b>2.317</b>	<b>2.317</b>

Губерніи и мѣсяцы Gouvern. et mois.	0—15		15—20		20—35		35—55		55—80		80 лѣтъ и выше. 80 ans et au-dessus.		Неизв. лѣтъ. Age inconnu.		В С Е Г О. T O T A L.		
	0—15		15—20		20—35		35—55		55—80		80 лѣтъ и выше. 80 ans et au-dessus.		Неизв. лѣтъ. Age inconnu.		В С Е Г О. T O T A L.		
	м. h.	ж. f.	м. h.	ж. f.	м. h.	ж. f.	м. h.	ж. f.	м. h.	ж. f.	м. h.	ж. f.	м. h.	ж. f.	м. h.	ж. f.	Итого. total.
17. Ковенская.	17	18	19	20	21	22	23	24	25	26	27	28	29	30	31	32	33
1. Январь . . . . .	47	38	61	118	135	201	234	574	650	157	164	—	—	2.242	2.196	4.438	1
2. Февраль . . . . .	48	46	53	113	112	170	204	443	512	129	121	—	—	1.908	1.885	3.793	2
3. Мартъ . . . . .	55	42	47	96	108	171	187	433	519	115	102	—	—	1.796	1.785	3.581	3
4. Апрель . . . . .	53	47	46	124	106	173	200	365	420	102	68	—	—	1.635	1.542	3.177	4
5. Май . . . . .	50	35	50	106	109	129	175	286	296	75	61	—	—	1.595	1.535	3.130	5
6. Июнь . . . . .	47	25	38	65	88	99	107	286	245	48	53	—	—	1.757	1.581	3.338	6
7. Июль . . . . .	47	33	42	89	100	133	149	282	277	59	68	—	—	2.039	1.931	3.970	7
8. Августъ . . . . .	83	48	48	81	138	153	215	332	376	66	77	—	—	1.624	1.627	3.251	8
9. Сентябрь . . . . .	57	37	62	91	113	119	196	336	321	74	74	—	—	1.718	1.694	3.412	9
10. Октябрь . . . . .	60	39	45	94	108	150	218	414	401	91	88	—	—	1.698	1.767	3.465	10
11. Ноябрь . . . . .	53	34	40	97	153	157	187	422	474	105	88	—	—	1.653	1.711	3.364	11
12. Декабрь . . . . .	48	29	46	100	141	155	194	382	435	94	95	—	—	1.653	1.711	3.364	12
<b>Итого . . . . .</b>	<b>546</b>	<b>660</b>	<b>453</b>	<b>578</b>	<b>1.174</b>	<b>1.411</b>	<b>1.810</b>	<b>2.266</b>	<b>4.555</b>	<b>4.926</b>	<b>1.115</b>	<b>1.059</b>	<b>—</b>	<b>21.797</b>	<b>21.447</b>	<b>43.244</b>	
18. Костромская.	17	18	19	20	21	22	23	24	25	26	27	28	29	30	31	32	33
1. Январь . . . . .	31	21	33	122	109	242	199	416	562	67	84	—	—	2.422	2.346	4.768	1
2. Февраль . . . . .	31	21	33	122	109	242	199	416	562	67	84	—	—	2.138	2.143	4.281	2
3. Мартъ . . . . .	37	34	42	89	104	172	171	413	494	65	69	—	—	2.457	2.461	4.918	3
4. Апрель . . . . .	42	33	35	111	151	184	173	465	603	72	87	—	—	2.376	2.301	4.677	4
5. Май . . . . .	48	34	46	118	161	199	197	461	493	76	73	—	—	1.950	1.980	3.930	5
6. Июнь . . . . .	47	42	52	96	115	167	161	307	384	41	52	—	—				



Губерніи и мѣсяцы. Gouvern. et mois.	Возрасты. Ages.		1—3 м. 1—3 m.		3—6 м. 3—6 m.		6 м.—1 г. 6 m.—1 an.		1—2		2—5		5—10		10—15		15—20		20—35		35—55		55—80		80 лѣтъ и выше. 80 ans et au-dessus		Неизв. лѣтъ. Age inconnu.		В С Е Г О. T O T A L.				
	До 1 мѣс. Au-dessous d'un mois.																																
	м. h.	ж. f.	м. h.	ж. f.	м. h.	ж. f.	м. h.	ж. f.	м. h.	ж. f.	м. h.	ж. f.	м. h.	ж. f.	м. h.	ж. f.	м. h.	ж. f.	м. h.	ж. f.	м. h.	ж. f.	м. h.	ж. f.	м. h.	ж. f.	м. h.	ж. f.	м. h.	ж. f.	итого. total.		
21. Лифляндская.	1	2	3	4	5	6	7	8	9	10	11	12	13	14	15	16	17	18	19	20	21	22	23	24	25	26	27	28	29	30	31	32	33
1. Январь . . . . .	148	93	68	61	70	53	107	78	80	78	76	71	32	35	25	19	26	28	101	91	162	137	400	480	71	140	7	3	1.373	1.367	2.740	1	
2. Февраль . . . . .	132	128	94	58	77	56	96	76	82	94	86	78	45	37	30	31	28	31	105	81	158	128	354	392	57	131	5	2	1.349	1.323	2.672	2	
3. Мартъ . . . . .	143	107	47	49	60	39	88	72	79	87	113	83	55	49	36	21	35	32	136	77	178	127	354	404	69	115	3	5	1.384	1.239	2.623	3	
4. Апрель . . . . .	122	95	48	29	46	39	88	72	79	87	113	83	55	49	30	20	27	25	83	83	135	129	321	357	65	83	5	5	1.213	1.157	2.370	4	
5. Май . . . . .	132	65	36	43	60	56	76	63	92	78	94	63	51	58	30	31	40	20	91	62	155	102	296	295	38	74	1	4	1.194	1.005	2.199	5	
6. Июнь . . . . .	137	84	77	67	104	99	128	108	75	63	85	63	53	47	29	29	30	16	101	66	148	93	240	241	33	56	10	—	1.263	1.032	2.295	6	
7. Июль . . . . .	147	133	136	93	143	136	163	147	112	89	90	81	53	44	27	24	41	28	96	68	136	95	227	229	47	56	5	2	1.423	1.227	2.650	7	
8. Августъ . . . . .	150	115	107	96	117	100	148	139	143	123	108	100	53	44	28	22	24	26	87	86	128	124	275	247	58	59	3	3	1.429	1.288	2.717	8	
9. Сентябрь . . . . .	117	98	57	51	57	44	92	38	65	67	71	74	36	30	14	17	25	24	87	63	127	91	257	249	45	54	3	3	1.053	923	1.976	9	
10. Октябрь . . . . .	124	87	38	49	43	26	54	37	59	47	90	71	40	37	24	17	17	26	88	68	150	113	288	295	32	90	2	3	1.049	956	2.005	10	
11. Ноябрь . . . . .	122	101	32	30	41	40	41	33	69	42	107	76	57	50	23	30	39	31	95	77	145	94	322	348	57	89	4	6	1.154	1.047	2.201	11	
12. Декабрь . . . . .	152	109	43	39	27	27	48	43	71	55	85	107	51	61	19	27	23	31	107	77	145	118	323	341	59	100	4	7	1.157	1.148	2.305	12	
Итого . . . . .	1.626	1.215	783	665	845	726	1.141	897	1.004	894	1.096	942	592	540	315	288	355	318	1.177	899	1.767	1.351	3.657	3.878	631	1.047	52	43	15.041	13.712	28.753		
22. Минская.	1	2	3	4	5	6	7	8	9	10	11	12	13	14	15	16	17	18	19	20	21	22	23	24	25	26	27	28	29	30	31	32	33
1. Январь . . . . .	322	227	277	213	197	160	279	244	319	233	324	308	125	125	60	63	59	59	190	233	326	333	624	588	94	85	—	—	3.196	2.871	6.067	1	
2. Февраль . . . . .	295	206	285	231	243	196	327	212	341	295	323	295	152	161	45	59	56	59	178	210	257	297	475	544	90	57	—	—	3.067	2.825	5.892	2	
3. Мартъ . . . . .	296	194	257	186	232	182	337	240	338	277	358	262	149	122	52	55	56	64	192	216	268	260	430	498	83	60	—	—	3.048	2.616	5.664	3	
4. Апрель . . . . .	239	188	193	153	173	142	276	200	249	202	248	262	130	139	50	68	60	74	214	228	220	212	448	372	85	43	—	—	2.585	2.283	4.868	4	
5. Май . . . . .	188	155	132	128	207	132	273	193	249	196	265	235	114	122	61	65	56	69	172	172	207	207	314	236	50	29	—	—	2.288	1.940	4.228	5	
6. Июнь . . . . .	289	198	225	205	239	203	314	259	275	233	334	300	142	128	57	52	45	48	123	172	130	163	261	231	46	24	—	—	2.352	2.110	4.462	6	
7. Июль . . . . .	358	232	297	248	265	256	450	395	399	337	344	300	142	128	68	57	60	66	108	169	150	153	277	238	46	20	—	—	2.964	2.591	5.555	7	
8. Августъ . . . . .	265	200	248	200	217	175	391	348	448	356	375	313	143	138	75	65	55	56	118	166	150	170	305	224	69	67	—	—	2.859	2.478	5.337	8	
9. Сентябрь . . . . .	215	150	148	147	144	128	250	213	282	230	278	220	103	92	47	26	47	50	112	166	159	177	283	281	40	35	—	—	2.108	1.915	4.023	9	
10. Октябрь . . . . .	206	158	151	93	103	99	219	178	254	250	321	265	128	121	51	50	53	55	150	154	157	231	327	399	48	48	—	—	2.168	2.107	4.275	10	
11. Ноябрь . . . . .	215	172	149	114	140	117	184	154	276	222	346	314	158	124	50	50	73	71	137	192	198	257	350	415	77	50	—	—	2.353	2.252	4.605	11	
12. Декабрь . . . . .	256	188	160	126	152	112	210	178	275	239	337	306	145	144	58	52	46	51	115	203	202	254	377	442	59	50	—	—	2.392	2.345	4.737	12	
Итого . . . . .	3.144	2.268	2.522	2.044	2.312	1.902	3.510	2.814	3.705	3.070	3.753	3.310	1.603	1.510	674	662	666	722	1.809	2.281	2.424	2.714	4.471	4.468	787	568	—	—	31.380	28.333	59.713		
23. Могилевская.	1	2	3	4	5	6	7	8	9	10	11	12	13	14	15	16	17	18	19	20	21	22	23	24	25	26	27	28	29	30	31	32	33
1. Январь . . . . .	360	250	281	257	280	202	338	252	311	229	350	304	108	110	39	40	47	49	116	158	222	271	454	508	71	69	—	—	2.977	2.699	5.676	1	
2. Февраль . . . . .	258	169	196	160	189	143	368	204	250	254	283	274	106	91	47	51	37	44	110	126	160	197	349	428	53	64	—	—	2.406	2.205	4.611	2	
3. Мартъ . . . . .	228	166	178	137	210	174	302	236	270	249	283	272	114	107	40	37	38	61	112	144	203	200	343	423	65	71	—	—	2.386	2.277	4.663	3	
4. Апрель . . . . .	199	163	166	119	169	158	295	252	232	239	235	104	104	104	49	50	35	59	143	152	166	159	300	325	63	55	—	—	2.180	2.068	4.248	4	
5. Май . . . . .	166	108	160	140	175	144	279	231	214	204	229	264	109	104	58	43	43	52	118	130	140	176	255	218	42	25	—	—	1.988	1.841	3.829	5	
6. Июнь . . . . .	237	175	212	154	241	210	293	235	221	220	214	174	75	67	44	31	40	41	99	137	131	120	194	162	35	26	—	—	2.036	1.752	3.788	6	
7. Июль . . . . .	314	236	263	204	257	225	315	332	307	316	251	261	86	82	49	31	40	36	92	120	134	135	245	196	37	32	—	—	2.390	2.206	4.596	7	
8. Августъ . . . . .	239	158	189	161	177	169	381	302	367	352	272	301	84	87	36	47	45	52	93	117	111	130	226	209	46	25	—	—	2.266	2.110	4.376	8	
9. Сентябрь . . . . .	169	152	135	106	130	109	240	217	227	206	200	218	91	73	15	29	21	41	92	86	123	109	220	232	33	21	—	—	1.696	1.599	3.295	9	
10. Октябрь . . . . .	203	148	122	86	106	98	185	166	206	177	259	286	93	102	26	34	27	45	89	137	126	158	287	298	43	30	—	—	1.772	1.765	3.537	10	
11. Ноябрь . . . . .	190	117	92	107	121	73	189	167	243	201	289	255	112	84	35	43	29	50	99	113	143	192	299	350	41	38	—	—	1.882	1.790	3.672	11	
12. Декабрь . . . . .	192	148	138	93	132	101	192	154	235	184	254	267	91	120	36	42	39	66	104	133	151	192	308	357	71	52	—	—	1.943	1.915	3.858	12	
Итого . . . . .	2.755	1.990	2.132	1.724	2.187	1.806	3.377	2.748	3.103	2.824	3.123	3.111	1.173	1.144	474	478	441	596	1.267	1.553	1.810	2.039	3.480	3.706	600	508	—	—	25.922	24.227	50.149		
24. Московская.	1	2	3	4	5	6	7	8	9	10	11	12	13	14	15	16	17</																



Губерніи и мѣсяцы. Gouvern. et mois.	Возрасты. Ages.		1—3 м. 1—3 m.		3—6 м. 3—6 m.		6 м.—1 г. 6 m.—1 an.		1—2		2—5		5—10		10—15		15—20		20—35		35—55		55—80		80 лѣтъ и выше. 80 ans et au dessus.		Неизв. лѣтъ. Age inconnu.		В С Е Г О. T O T A L.			№ total.			
	До 1 мѣсяца. Au-dessous d'un mois.																																		
	м. h.	ж. f.	м. h.	ж. f.	м. h.	ж. f.	м. h.	ж. f.	м. h.	ж. f.	м. h.	ж. f.	м. h.	ж. f.	м. h.	ж. f.	м. h.	ж. f.	м. h.	ж. f.	м. h.	ж. f.	м. h.	ж. f.	м. h.	ж. f.	м. h.	ж. f.	м. h.	ж. f.	м. h.		ж. f.	м. h.	ж. f.
25. Нижегородская.	1	2	3	4	5	6	7	8	9	10	11	12	13	14	15	16	17	18	19	20	21	22	23	24	25	26	27	28	29	30	31	32	33		
1. Январь . . . . .	313	254	251	190	291	253	260	237	234	196	230	229	82	90	25	33	30	31	80	105	169	181	376	432	59	100	76	72	2.476	2.403	4.879	1			
2. Февраль . . . . .	288	203	181	134	216	176	218	168	187	195	164	202	70	90	25	22	16	24	82	117	168	165	320	388	78	66	74	70	2.087	1.981	4.068	2			
3. Мартъ . . . . .	296	234	197	143	206	195	261	214	220	192	173	173	64	60	25	28	28	27	76	105	186	172	306	409	65	75	95	85	2.193	2.118	4.311	3			
4. Апрель . . . . .	298	214	199	155	175	134	260	246	167	172	127	152	65	57	23	27	37	41	106	129	164	161	305	340	69	72	103	100	2.088	2.000	4.088	4			
5. Май . . . . .	271	182	203	145	229	207	253	242	179	157	135	135	52	47	14	20	21	28	105	104	145	164	275	300	58	59	80	73	2.020	1.863	3.883	5			
6. Июнь . . . . .	636	489	684	544	723	669	595	495	243	246	175	196	76	74	14	20	21	28	105	104	145	164	275	300	58	59	80	73	2.020	1.863	3.883	6			
7. Июль . . . . .	1.163	900	1.041	920	776	668	668	572	277	314	184	221	68	67	16	33	25	39	78	113	146	143	256	234	55	56	141	114	4.927	4.471	9.398	7			
8. Августъ . . . . .	682	486	692	590	390	346	435	379	312	291	223	200	66	64	25	20	21	22	61	96	131	153	291	314	41	49	116	107	3.533	3.126	6.659	8			
9. Сентябрь . . . . .	365	284	295	222	171	151	179	201	209	199	222	169	71	68	25	23	22	26	70	99	170	161	298	304	41	49	116	107	2.128	1.992	4.120	9			
10. Октябрь . . . . .	339	259	224	188	149	143	157	164	202	228	265	226	91	80	25	15	23	28	86	118	151	185	319	382	63	75	86	90	2.180	2.187	4.367	10			
11. Ноябрь . . . . .	352	272	221	168	146	149	132	132	182	170	234	242	73	69	25	15	23	28	86	118	151	185	319	382	63	75	86	90	2.053	2.072	4.125	11			
12. Декабрь . . . . .	257	212	208	179	213	139	157	156	197	193	230	228	84	83	19	21	28	40	77	97	166	201	295	347	49	76	79	66	2.099	2.120	4.219	12			
Итого . . . . .	5.260	3.989	4.396	3.578	3.685	3.230	3.575	3.206	2.609	2.553	2.362	2.373	862	838	247	283	294	378	988	1.303	1.874	1.995	3.607	4.147	701	840	1168	1063	31.628	29.776	61.404				
26. Новгородская.	1	2	3	4	5	6	7	8	9	10	11	12	13	14	15	16	17	18	19	20	21	22	23	24	25	26	27	28	29	30	31	32	33		
1. Январь . . . . .	176	147	144	96	172	126	184	173	143	101	130	117	53	58	17	23	26	29	117	82	171	135	349	399	56	77	—	—	1.738	1.563	3.301	1			
2. Февраль . . . . .	195	145	127	118	164	118	201	214	138	127	121	104	61	62	28	20	28	26	96	90	191	150	368	448	46	56	—	—	1.764	1.678	3.442	2			
3. Мартъ . . . . .	215	170	149	108	157	120	267	268	128	139	122	123	52	74	29	42	34	44	96	102	216	177	382	503	53	93	—	—	1.900	1.967	3.867	3			
4. Апрель . . . . .	222	181	134	110	141	117	248	245	126	123	112	106	70	70	29	42	34	44	96	102	216	177	382	503	53	93	—	—	1.866	1.758	3.624	4			
5. Май . . . . .	178	156	168	126	123	132	246	249	149	123	118	102	86	70	28	31	39	28	140	122	223	168	341	392	42	79	—	—	1.769	1.622	3.391	5			
6. Июнь . . . . .	292	243	336	308	291	199	287	216	123	114	113	94	71	63	29	45	42	40	108	90	183	130	287	308	42	51	—	—	2.160	1.823	3.983	6			
7. Июль . . . . .	731	604	850	730	643	588	491	445	179	172	140	161	62	66	36	33	40	25	119	106	168	116	256	257	38	49	—	—	3.751	3.479	7.230	7			
8. Августъ . . . . .	580	504	641	525	513	486	528	455	222	223	161	170	76	81	32	33	43	27	92	94	192	154	345	386	51	71	—	—	3.476	3.209	6.685	8			
9. Сентябрь . . . . .	194	165	190	157	144	130	184	220	128	138	112	115	51	44	18	16	22	21	90	84	152	137	257	307	28	42	—	—	1.570	1.576	3.146	9			
10. Октябрь . . . . .	186	148	108	98	122	84	132	137	121	111	121	124	55	74	22	22	21	21	108	108	172	124	305	319	37	46	—	—	1.519	1.429	2.948	10			
11. Ноябрь . . . . .	215	159	90	79	105	89	169	122	135	123	163	137	78	65	29	29	23	27	108	108	172	124	305	319	37	46	—	—	1.588	1.444	3.032	11			
12. Декабрь . . . . .	166	145	94	82	116	94	191	155	149	132	144	172	61	66	28	32	34	30	94	92	208	163	302	411	59	83	—	—	1.646	1.657	3.303	12			
Итого . . . . .	3.350	2.767	3.031	2.537	2.691	2.283	3.128	2.899	1.741	1.626	1.557	1.525	776	783	329	366	384	365	1.271	1.167	2.187	1.734	3.769	4.389	533	764	—	—	24.747	23.205	47.952				
27. Олопецкая.	1	2	3	4	5	6	7	8	9	10	11	12	13	14	15	16	17	18	19	20	21	22	23	24	25	26	27	28	29	30	31	32	33		
1. Январь . . . . .	41	33	42	38	37	26	49	46	54	40	44	42	15	33	6	11	9	12	30	20	56	42	109	121	11	26	—	—	503	490	993	1			
2. Февраль . . . . .	26	30	42	35	36	30	52	55	58	47	43	41	24	20	9	5	6	12	28	24	48	39	98	118	14	25	—	—	484	490	974	2			
3. Мартъ . . . . .	42	25	41	35	41	28	56	42	69	46	59	50	34	29	14	13	8	12	31	30	54	53	88	114	12	24	—	—	554	497	1.051	3			
4. Апрель . . . . .	47	38	40	29	39	25	70	60	47	59	58	55	23	34	16	10	11	8	33	35	45	50	86	107	18	10	—	—	533	520	1.053	4			
5. Май . . . . .	46	30	64	43	38	34	63	57	54	49	46	51	25	35	11	20	14	18	25	35	45	50	86	81	17	11	—	—	538	516	1.054	5			
6. Июнь . . . . .	75	63	96	83	62	48	43	40	49	41	43	24	36	30	17	18	15	12	34	29	56	45	81	66	6	11	—	—	590	543	1.133	6			
7. Июль . . . . .	205	149	253	222	129	114	77	70	40	36	39	54	20	39	13	11	11	12	30	38	45	44	64	100	8	18	—	—	934	898	1.832	7			
8. Августъ . . . . .	184	128	199	200	150	135	99	77	64	76	61	64	16	23	13	11	11	12	30	38	45	44	64	100	12	22	—	—	953	927	1.880	8			
9. Сентябрь . . . . .	66	60	100	67	55	38	48	43	35	37	35	31	14	19	7	13	11	15	24	24	57	41	69	109	10	10	—	—	492	428	920	9			
10. Октябрь . . . . .	55	30	54	58	47	62	52	34	25	34	24	47	17	13	7	10	13	3	18	21	29	27	62	62	10	10	—	—	492	428	920	10			
11. Ноябрь . . . . .	35	33	45	34	44	30	51	43	36	49	57	63	23	22	12	13	11	11	21	21	49	28	62	81	12	13	—	—	458	441	899	11			
12. Декабрь . . . . .	39	31	56	34	39	33	49	46	49	52	75	70	23	21	10	10	8	7	24	25	50	40	94	130	12	18	—	—	528	517	1.045	12			
Итого . . . . .	861	650	1.032	878	717	603	709	613	571	574	582	611	258	324	129	141	132	125	332	334	576	486	985	1.165	143	202	—	—	7.027	6.706	13.733				
28. Оренбургская.	1	2	3	4	5	6	7	8	9	10	11	12	13	14	15	16	17	18	19	20	21	22	23	24	25	26	27	28	29	30	31	32	33		
1. Январь . . . . .																																			



Губерніи и мѣсяцы Gouvern. et mois.	Возрасты Ages.		До 1 мѣс. Au-dessous d'un mois.		1—3 м. 1—3 m.		3—6 м. 3—6 m.		6 м.—1 г. 6 m.—1 an.		1—2		2—5		5—10		10—15		15—20		20—35		35—55		55—80		80 лѣтъ и выше. 80 ans et au-dessus.		Неизв. лѣтъ. Age inconnu.		В С Е Г О. T O T A L.			№
	м. h.	ж. f.	м. h.	ж. f.	м. h.	ж. f.	м. h.	ж. f.	м. h.	ж. f.	м. h.	ж. f.	м. h.	ж. f.	м. h.	ж. f.	м. h.	ж. f.	м. h.	ж. f.	м. h.	ж. f.	м. h.	ж. f.	м. h.	ж. f.	м. h.	ж. f.	м. h.	ж. f.	м. h.	ж. f.	итого. total.	
29. Орловская.	1. Январь . . . . .	379	258	273	240	311	258	332	298	335	322	315	332	144	106	49	31	49	161	199	359	337	544	674	87	82	—	—	3.307	3.201	6.508	1		
	2. Февраль . . . . .	302	223	222	198	276	245	310	256	273	220	261	252	84	66	49	31	49	150	152	288	263	504	527	55	53	—	—	2.800	2.561	5.361	2		
	3. Мартъ . . . . .	370	262	259	231	301	257	416	315	288	272	239	223	80	69	44	47	77	177	203	309	289	492	543	72	67	—	—	3.088	2.877	5.965	3		
	4. Апрель . . . . .	327	244	289	201	324	244	404	293	294	220	189	195	94	88	47	25	67	158	185	249	250	486	487	62	75	—	—	2.940	2.592	5.532	4		
	5. Май . . . . .	319	235	367	285	431	352	445	373	303	243	183	182	78	70	63	43	70	155	145	242	217	367	365	48	51	—	—	3.021	2.653	5.674	5		
	6. Июнь . . . . .	868	697	945	883	937	801	786	731	415	331	236	235	71	84	47	47	56	122	140	213	224	369	343	53	49	—	—	5.096	4.622	9.718	6		
	7. Июль . . . . .	820	640	777	664	645	665	811	778	502	517	290	354	104	104	47	47	56	122	140	213	224	369	343	53	49	—	—	4.840	4.736	9.576	7		
	8. Августъ . . . . .	411	361	510	394	442	363	554	559	452	466	361	335	91	100	51	32	47	122	193	218	228	422	410	62	76	—	—	3.626	3.389	7.015	8		
	9. Сентябрь . . . . .	303	214	249	220	232	188	326	257	275	288	304	308	104	100	41	33	57	124	159	199	199	360	326	46	43	—	—	2.561	2.460	5.021	9		
	10. Октябрь . . . . .	370	245	200	178	149	182	262	226	331	285	380	366	166	144	35	33	44	129	153	201	225	327	343	42	54	—	—	2.860	2.676	5.536	10		
	11. Ноябрь . . . . .	335	230	186	166	194	143	243	270	399	375	451	438	199	144	53	44	59	125	174	286	276	434	540	48	56	—	—	2.994	2.984	5.978	11		
	12. Декабрь . . . . .	270	192	184	155	229	183	335	259	430	434	508	435	181	100	47	46	57	144	177	287	283	446	525	72	61	—	—	3.192	2.997	6.189	12		
	Итого . . . . .	5.074	3.801	4.461	3.815	4.471	3.881	5.224	4.615	4.297	3.973	3.717	3.655	1.396	1.412	49	566	457	705	1.718	2.027	3.089	3.031	5.220	5.544	712	723	—	—	40.325	37.748	78.073		
30. Пензенская.	1. Январь . . . . .	361	250	301	253	294	228	277	251	176	210	184	184	82	65	31	23	30	106	111	178	161	312	317	43	63	34	7	2.410	2.161	4.571	1		
	2. Февраль . . . . .	264	221	184	169	158	171	207	164	115	127	164	159	65	62	35	28	29	89	110	155	179	247	292	53	48	28	9	1.781	1.776	3.557	2		
	3. Мартъ . . . . .	283	207	186	157	218	174	267	201	161	144	170	152	52	50	32	24	28	110	121	148	164	275	292	53	53	27	1	1.994	1.806	3.800	3		
	4. Апрель . . . . .	241	179	185	134	198	155	226	210	165	171	145	148	60	58	26	25	38	75	126	139	161	251	240	45	42	30	11	1.811	1.699	3.510	4		
	5. Май . . . . .	287	194	186	165	213	165	243	222	216	189	144	155	64	58	26	25	38	75	126	139	161	251	240	45	42	30	11	1.811	1.699	3.510	4		
	6. Июнь . . . . .	744	569	691	597	549	505	640	518	346	326	214	229	91	60	31	25	27	43	75	94	118	135	215	190	35	34	31	14	1.885	1.683	3.568	5	
	7. Июль . . . . .	1.017	715	700	632	624	620	646	638	355	379	236	263	87	60	29	35	25	36	75	106	115	124	221	201	37	22	12	3.803	3.346	7.149	6		
	8. Августъ . . . . .	451	359	375	320	297	286	366	386	278	255	213	209	94	60	29	21	22	39	93	113	130	142	252	329	54	64	26	10	4.271	4.043	8.314	7	
	9. Сентябрь . . . . .	283	259	203	165	128	165	227	183	217	220	222	226	88	60	25	19	38	81	110	139	142	264	291	40	44	15	12	2.661	2.535	5.196	8		
	10. Октябрь . . . . .	264	243	160	160	155	127	254	209	273	258	296	310	110	100	25	31	29	33	85	99	169	172	221	257	42	47	23	8	1.962	1.964	3.926	9	
	11. Ноябрь . . . . .	291	257	158	145	171	142	248	237	275	266	334	317	132	100	33	27	21	42	106	135	165	200	330	368	61	54	28	5	2.256	2.254	4.510	10	
	12. Декабрь . . . . .	273	201	163	142	157	124	230	246	270	252	287	284	101	100	26	29	28	47	84	123	174	171	301	327	44	58	15	5	2.153	2.105	4.258	12	
	Итого . . . . .	4.759	3.654	3.492	3.039	3.162	2.871	3.831	3.465	2.847	2.797	2.609	2.636	1.026	946	346	359	297	448	1.063	1.378	1.819	1.924	3.197	3.430	541	579	311	101	29.300	27.625	56.925		
31. Пермская.	1. Январь . . . . .	733	589	559	452	458	336	458	437	333	317	294	311	115	100	49	60	70	69	204	295	421	410	806	973	195	237	—	—	4.695	4.629	9.324	1	
	2. Февраль . . . . .	621	538	524	447	426	387	475	401	308	284	273	301	111	100	39	53	54	64	230	263	327	355	621	700	151	204	—	—	4.170	4.108	8.278	2	
	3. Мартъ . . . . .	704	505	577	435	493	422	528	432	329	311	318	313	128	100	56	47	62	83	225	329	397	440	662	705	184	194	—	—	4.663	4.365	9.028	3	
	4. Апрель . . . . .	577	474	478	359	426	290	471	410	286	264	294	295	142	100	56	47	62	83	225	329	397	440	662	705	184	194	—	—	4.218	3.926	8.144	4	
	5. Май . . . . .	624	464	669	535	646	541	502	481	322	323	339	337	134	100	48	71	55	77	249	319	371	315	592	587	141	140	—	—	4.692	4.350	9.042	5	
	6. Июнь . . . . .	1.657	1.359	3.121	2.756	3.269	2.998	2.014	1.767	484	431	356	403	158	100	78	75	70	81	215	307	336	316	538	546	155	188	—	—	12.451	11.378	23.829	6	
	7. Июль . . . . .	2.441	2.073	2.492	2.297	2.134	1.969	1.843	1.662	608	612	392	413	174	100	74	62	67	98	178	315	333	334	642	606	180	235	—	—	11.558	10.843	22.401	7	
	8. Августъ . . . . .	1.401	1.222	1.312	1.230	1.040	910	1.038	935	413	420	348	376	138	100	52	50	91	89	233	341	267	299	515	562	168	159	—	—	7.016	6.722	13.738	8	
	9. Сентябрь . . . . .	623	546	614	541	376	355	450	435	294	284	287	342	132	100	60	68	55	65	199	272	296	342	446	554	120	126	—	—	3.952	4.037	7.989	9	
	10. Октябрь . . . . .	504	394	426	360	329	282	379	355	315	333	381	437	187	100	58	63	50	85	194	263	350	334	586	571	134	178	—	—	3.893	3.844	7.737	10	
	11. Ноябрь . . . . .	593	444	377	382	326	279	328	237	306	273	451	479	205	100	60	70	56	76	231	254	319	324	589	631	150	188	—	—	3.991	3.850	7.841	11	
	12. Декабрь . . . . .	582	486	380	360	269	327	428	378	406	371	504	4																					



Губерніи и мѣсяцы. Gouvern. et mois.	Возрасты. Ages.		1—3 м. 1—3 m.		3—6 м. 3—6 m.		6 м.—1 г. 6 m.—1 an.		1—2		2—5		5—10		10—15		15—20		20—35		35—55		55—80		80 лѣтъ и выше. 80 ans et au-dessus.		Неизв. лѣтъ. Age inconnu.		В С Е Г О. T O T A L.			№	
	До 1 мѣс. Au-dessous d'un mois.																										Итого. total.						
	м. h.	ж. f.	м. h.	ж. f.	м. h.	ж. f.	м. h.	ж. f.	м. h.	ж. f.	м. h.	ж. f.	м. h.	ж. f.	м. h.	ж. f.	м. h.	ж. f.	м. h.	ж. f.	м. h.	ж. f.	м. h.	ж. f.	м. h.	ж. f.	м. h.	ж. f.	м. h.	ж. f.	Итого. total.		
33. Полтавская.	1	2	3	4	5	6	7	8	9	10	11	12	13	14	15	16	17	18	19	20	21	22	23	24	25	26	27	28	29	30	31	32	33
1. Январь . . . . .	446	366	285	179	274	180	339	311	389	324	482	402	182	152	85	77	82	98	263	267	402	495	700	899	119	117	—	—	4.048	3.911	7.959	1	
2. Февраль . . . . .	398	312	257	210	267	165	382	315	365	340	357	318	196	167	77	71	80	99	187	203	305	427	621	713	124	92	—	—	3.616	3.432	7.048	2	
3. Мартъ . . . . .	348	294	207	150	210	165	301	246	340	250	324	355	183	167	107	79	95	117	213	240	319	391	621	655	102	74	—	—	3.370	3.181	6.551	3	
4. Апрель . . . . .	273	203	166	124	175	135	264	222	254	265	308	281	158	140	90	94	89	117	235	256	291	355	505	487	114	68	—	—	2.922	2.755	5.677	4	
5. Май . . . . .	250	177	124	109	168	145	251	208	241	201	247	243	159	137	116	104	92	126	188	248	259	263	409	363	79	41	—	—	2.583	2.365	4.948	5	
6. Июнь . . . . .	351	235	233	168	269	205	316	291	274	225	256	263	149	128	88	82	77	97	183	199	226	199	368	297	53	36	—	—	2.843	2.422	5.265	6	
7. Июль . . . . .	453	354	337	267	411	307	612	462	445	378	377	337	177	166	82	57	71	89	165	189	217	219	376	350	79	67	—	—	3.802	3.242	7.044	7	
8. Августъ . . . . .	369	261	264	185	270	232	566	483	567	525	463	488	192	206	85	83	73	75	144	169	245	247	377	386	74	51	—	—	3.689	3.391	7.080	8	
9. Сентябрь . . . . .	301	240	170	118	151	137	326	276	363	335	431	407	181	161	48	84	63	79	156	172	196	230	344	390	75	49	—	—	2.805	2.711	5.516	9	
10. Октябрь . . . . .	361	229	148	105	130	104	278	243	360	328	492	472	218	205	91	86	73	83	149	195	277	316	486	544	71	49	—	—	3.124	2.959	6.083	10	
11. Ноябрь . . . . .	360	236	138	119	125	86	278	193	291	285	521	518	236	228	95	84	64	89	170	210	268	378	528	626	98	81	—	—	3.172	3.157	6.329	11	
12. Декабрь . . . . .	324	229	131	96	109	103	224	192	315	283	429	384	192	192	77	87	56	101	156	226	286	332	513	615	76	83	—	—	2.888	2.924	5.812	12	
Итого . . . . .	4.234	3.136	2.450	1.830	2.559	1.964	4.137	3.442	4.204	3.739	4.687	4.468	2.223	2.151	941	988	915	1.170	2.209	2.574	3.291	3.852	5.848	6.325	1.064	808	—	—	38.862	36.450	75.312		
34. Псковская.	1	2	3	4	5	6	7	8	9	10	11	12	13	14	15	16	17	18	19	20	21	22	23	24	25	26	27	28	29	30	31	32	33
1. Январь . . . . .	154	124	143	194	187	144	169	192	130	112	238	217	82	77	25	24	19	21	60	75	124	158	321	377	32	33	—	—	1.684	1.742	3.426	1	
2. Февраль . . . . .	161	132	145	187	204	190	172	226	134	130	253	209	92	88	9	29	13	18	32	59	72	96	215	332	30	26	—	—	1.532	1.692	3.224	2	
3. Мартъ . . . . .	143	115	185	139	201	188	176	241	186	144	273	201	72	70	29	13	14	25	46	45	84	116	287	308	41	25	—	—	1.737	1.638	3.375	3	
4. Апрель . . . . .	142	101	189	143	164	161	190	254	159	135	261	204	92	77	20	30	20	19	52	56	100	113	355	320	34	33	—	—	1.778	1.646	3.424	4	
5. Май . . . . .	165	140	157	185	206	171	184	211	175	133	262	211	94	81	29	19	22	16	73	35	116	86	365	323	49	42	—	—	1.897	1.633	3.530	5	
6. Июнь . . . . .	140	115	189	168	192	183	230	207	160	168	206	228	74	67	18	29	17	17	65	79	117	142	373	347	39	38	—	—	1.820	1.788	3.608	6	
7. Июль . . . . .	147	130	172	164	253	208	217	201	189	167	244	254	77	67	27	19	18	17	46	45	96	72	289	287	38	37	—	—	1.813	1.663	3.476	7	
8. Августъ . . . . .	182	140	170	178	234	227	209	237	163	166	253	281	67	67	22	33	15	15	64	58	115	103	311	295	36	33	—	—	1.841	1.832	3.673	8	
9. Сентябрь . . . . .	135	110	165	163	220	212	209	206	161	169	276	254	90	82	21	10	18	17	63	48	134	98	310	299	45	50	—	—	1.847	1.704	3.551	9	
10. Октябрь . . . . .	151	120	189	166	202	205	221	195	160	131	288	221	77	82	25	28	24	16	67	49	121	91	458	311	43	24	—	—	2.026	1.642	3.668	10	
11. Ноябрь . . . . .	124	106	176	182	181	185	210	212	129	115	276	204	78	87	38	19	21	14	84	48	144	92	488	324	46	40	—	—	1.995	1.622	3.617	11	
12. Декабрь . . . . .	107	110	149	148	152	120	198	184	136	94	222	173	64	61	32	21	30	14	98	41	194	89	528	299	51	35	—	—	1.961	1.392	3.353	12	
Итого . . . . .	1.751	1.443	2.029	2.017	2.396	2.194	2.385	2.566	1.882	1.664	3.052	2.657	959	838	295	274	231	209	750	638	1.417	1.256	4.300	3.822	484	416	—	—	21.931	19.994	41.925		
35. Рязанская.	1	2	3	4	5	6	7	8	9	10	11	12	13	14	15	16	17	18	19	20	21	22	23	24	25	26	27	28	29	30	31	32	33
1. Январь . . . . .	300	204	277	215	358	246	351	294	323	313	321	328	122	111	37	31	42	47	134	138	270	240	457	502	72	98	—	—	3.064	2.770	5.834	1	
2. Февраль . . . . .	185	159	192	158	248	211	305	275	257	245	206	253	88	81	36	22	29	37	118	121	237	189	370	421	66	89	—	—	2.337	2.261	4.598	2	
3. Мартъ . . . . .	213	156	180	112	299	224	446	319	302	254	245	228	85	80	42	37	36	58	105	178	237	209	343	507	67	89	—	—	2.600	2.453	5.053	3	
4. Апрель . . . . .	193	161	150	131	199	165	389	316	265	276	213	213	80	81	37	37	47	61	112	158	238	174	374	385	54	54	—	—	2.351	2.212	4.563	4	
5. Май . . . . .	195	133	179	136	220	188	370	328	273	260	177	209	84	81	30	37	33	37	122	139	223	179	294	298	47	57	—	—	2.247	2.082	4.329	5	
6. Июнь . . . . .	600	494	826	659	756	705	925	780	472	467	275	310	110	122	44	31	32	41	94	134	162	162	295	308	60	62	—	—	4.631	4.276	8.907	6	
7. Июль . . . . .	742	606	859	708	768	669	969	852	639	653	432	405	131	128	47	31	34	44	101	146	213	195	392	393	60	87	—	—	5.387	4.909	10.296	7	
8. Августъ . . . . .	384	284	478	385	391	359	598	569	599	559	425	458	148	149	42	34	29	41	113	144	208	178	393	367	67	88	—	—	3.875	3.615	7.490	8	
9. Сентябрь . . . . .	243	202	208	169	156	180	273	288	374	373	445	398	153	152	37	55	21	52	97	135	182	203	354	407	69	65	—	—	2.612	2.677	5.289	9	
10. Октябрь . . . . .	271	190	163	128	147	141	266	243	385	367	575	515	204	202	43	53	36	54	92	159	268	238	486	550	62	103	—	—	2.998	2.950	5.948	10	
11. Ноябрь . . . . .	232	185	128	123	178	175	283	259	375	386	553	532	228	240	45	65	37	59	119	181	250	230	457	478	85	76	—	—	2.970	2.989	5.959	11	
12. Декабрь . . . . .	182	153	152	145	236	178	286	264	375	349	403	384	149	122	40	35	38	35	127	170	244	229	382	498	67	95	—	—	2.681	2.657	5.338	12	
Итого . . . . .	3.740	2.927	3.792	3.069	3.956	3.441	5.441	4.787	4.639	4.502	4.270	4.233	1.582	1.532	480	468	414	566	1.334	1.803	2.732	2.426	4.597	5.114	776	963	—	—	37.753				



Губерніи и мѣсяцы. Gouvern. et mois.	Возрасты. Ages.		До 1 мѣсяца. Au-dessous d'un mois.		1—3 м. 1—3 m.		3—6 м. 3—6 m.		6 м.—1 г. 6 m.—1 an.		1—2		2—5		5—10		15		15—20		20—35		35—55		55—80		80 лѣтъ и выше. 80 ans et au dessus.		Непав. лѣтъ. Age inconnu.		В С Е Г О. T O T A L.			№№
	м. h.	ж. f.	м. h.	ж. f.	м. h.	ж. f.	м. h.	ж. f.	м. h.	ж. f.	м. h.	ж. f.	м. h.	ж. f.	м. h.	ж. f.	м. h.	ж. f.	м. h.	ж. f.	м. h.	ж. f.	м. h.	ж. f.	м. h.	ж. f.	м. h.	ж. f.	м. h.	ж. f.	итого. total.			
	1	2	3	4	5	6	7	8	9	10	11	12	13	14	15	16	17	18	19	20	21	22	23	24	25	26	27	28	29	30	31	32	33	
37. С.-Петербургская.	1. Январь . . . . .	254	173	191	164	224	184	315	239	270	228	208	180	79	82	31	79	49	330	202	510	257	406	509	39	72	7	7	2.954	2.381	5.335	1		
	2. Февраль . . . . .	294	192	203	171	211	196	298	257	237	235	194	188	74	83	44	70	61	329	207	469	232	427	466	42	81	8	7	2.909	2.392	5.301	2		
	3. Мартъ . . . . .	262	191	197	183	229	209	378	295	263	281	150	167	71	82	44	97	51	350	192	498	276	420	543	39	118	16	11	3.012	2.638	5.650	3		
	4. Апрель . . . . .	253	190	150	155	203	189	299	278	228	219	153	174	61	72	40	83	53	348	181	463	237	431	502	40	86	11	9	2.755	2.373	5.128	4		
	5. Май . . . . .	228	163	197	141	208	155	344	288	257	202	178	156	76	87	30	114	51	372	190	441	251	366	453	27	60	21	12	2.878	2.235	5.113	5		
	6. Июнь . . . . .	273	231	308	240	334	297	384	306	257	236	176	187	64	75	38	104	47	329	154	395	220	320	339	25	65	18	6	3.036	2.435	5.471	6		
	7. Июль . . . . .	391	323	483	418	467	437	517	482	329	296	200	195	89	90	37	122	41	427	172	425	239	359	353	20	68	38	8	3.919	3.145	7.064	7		
	8. Августъ . . . . .	335	278	406	331	368	367	456	429	318	311	252	199	78	89	28	95	50	335	187	417	216	391	375	39	68	21	9	3.556	2.928	6.484	8		
	9. Сентябрь . . . . .	196	152	164	176	177	162	215	197	227	215	207	158	63	74	37	88	46	318	177	380	227	327	376	30	42	18	4	2.455	2.052	4.507	9		
	10. Октябрь . . . . .	221	152	119	89	150	105	184	175	210	217	215	199	71	82	32	102	60	317	181	438	260	347	391	28	62	15	2	2.454	1.997	4.451	10		
	11. Ноябрь . . . . .	212	166	129	97	162	118	184	169	220	212	218	230	66	77	30	100	33	339	183	483	257	384	436	25	73	10	6	2.569	2.079	4.648	11		
	12. Декабрь . . . . .	204	174	175	146	201	166	225	208	204	212	226	193	99	110	45	74	54	345	186	496	276	433	470	35	95	18	9	2.784	2.323	5.107	12		
	Итого . . . . .	3.123	2.385	2.722	2.311	2.934	2.585	3.799	3.323	3.020	2.864	2.377	2.226	891	898	32	436	1.128	596	4.139	2.212	5.415	2.948	4.611	5.213	389	890	201	90	35.281	28.978	64.259		
38. Саратовская.	1. Январь . . . . .	395	296	351	329	453	369	577	403	390	400	383	429	149	140	50	63	68	171	202	345	350	640	730	110	130	2	—	4.104	3.896	8.000	1		
	2. Февраль . . . . .	252	232	190	184	313	213	344	320	300	278	309	279	123	118	50	42	34	68	149	195	340	280	437	590	120	144	—	1	2.961	2.944	5.905	2	
	3. Мартъ . . . . .	235	273	211	229	332	301	414	390	386	376	399	318	162	121	53	52	61	65	185	214	350	315	462	420	130	135	—	—	3.380	3.209	6.589	3	
	4. Апрель . . . . .	284	215	222	200	274	230	594	595	320	295	330	252	73	110	32	59	34	38	156	180	254	206	431	459	121	110	1	—	3.126	2.949	6.075	4	
	5. Май . . . . .	324	243	240	235	280	220	576	489	470	398	297	331	125	120	48	53	60	54	170	230	225	220	320	352	99	102	—	—	3.234	3.047	6.281	5	
	6. Июнь . . . . .	748	510	670	635	836	556	1.064	841	820	864	564	451	118	140	43	65	52	78	180	291	302	310	576	560	129	118	1	1	6.103	5.394	11.497	6	
	7. Июль . . . . .	1.115	749	876	698	980	805	961	856	780	714	368	442	125	140	54	57	48	144	180	198	301	227	375	550	100	92	2	—	6.265	5.672	11.937	7	
	8. Августъ . . . . .	721	553	650	580	480	435	698	651	435	498	450	434	117	151	57	43	45	58	195	200	250	201	461	420	88	104	3	—	4.650	4.334	8.984	8	
	9. Сентябрь . . . . .	479	408	445	280	320	350	390	400	373	360	397	125	130	43	55	61	42	180	204	280	240	350	407	56	98	2	—	3.451	3.380	6.831	9		
	10. Октябрь . . . . .	453	417	300	224	330	360	340	370	473	417	578	532	254	180	65	71	58	136	190	209	300	235	461	485	59	86	1	1	3.862	3.727	7.589	10	
	11. Ноябрь . . . . .	394	373	235	180	270	259	378	367	440	445	581	553	210	210	84	97	67	64	160	206	270	265	471	519	84	107	3	1	3.647	3.652	7.299	11	
	12. Декабрь . . . . .	316	294	217	219	290	270	430	410	448	532	498	527	201	210	63	81	59	77	170	200	280	290	516	530	75	110	1	—	3.564	3.758	7.322	12	
	Итого . . . . .	5.716	4.563	4.607	3.993	5.158	4.368	6.726	6.082	5.662	5.590	5.117	4.945	1.782	1.774	667	725	642	892	2.086	2.529	3.497	3.139	5.500	6.022	1.171	1.336	16	4	48.347	45.962	94.309		
39. Симбирская.	1. Январь . . . . .	382	314	354	317	384	323	319	271	283	253	301	266	98	88	27	25	32	45	111	126	175	206	296	414	71	78	—	—	2.833	2.726	5.559	1	
	2. Февраль . . . . .	264	202	212	203	264	236	249	233	206	207	226	211	77	70	44	36	23	44	74	117	133	153	266	341	44	68	—	—	2.082	2.121	4.203	2	
	3. Мартъ . . . . .	296	198	231	174	266	251	302	314	222	216	221	235	89	80	42	36	37	36	96	135	151	165	328	357	61	70	—	—	2.342	2.274	4.616	3	
	4. Апрель . . . . .	244	205	207	167	216	229	359	256	202	206	190	210	82	100	33	33	44	37	106	149	162	161	321	317	56	52	—	—	2.222	2.122	4.344	4	
	5. Май . . . . .	222	176	212	181	254	221	270	263	207	208	203	173	80	82	24	31	34	49	114	126	132	136	282	250	41	50	—	—	2.075	1.946	4.021	5	
	6. Июнь . . . . .	518	400	549	446	491	468	441	383	231	223	185	209	72	78	32	29	22	44	71	132	134	135	237	214	47	32	—	—	3.030	2.788	5.818	6	
	7. Июль . . . . .	838	664	715	712	640	663	614	543	337	291	224	237	70	74	34	33	26	42	76	134	127	156	264	295	60	65	—	—	4.025	3.909	7.934	7	
	8. Августъ . . . . .	595	467	480	459	365	343	364	327	262	259	204	200	72	60	28	27	29	37	79	123	133	149	276	228	50	63	—	—	2.937	2.745	5.682	8	
	9. Сентябрь . . . . .	268	257	223	224	209	182	191	204	220	248	211	216	77	85	25	28	36	40	89	138	153	148	284	303	38	70	—	—	2.024	2.143	4.167	9	
	10. Октябрь . . . . .	332	268	171	161	176	146	176	214	244	246	301	305	102	120	31	36	14	46	82	128	177	188	293	339	56	66	—	—	2.155	2.265	4.420	10	
	11. Ноябрь . . . . .	306	232	153	159	200	157	174	181	232	272	325	275	106	80	34	27	32	27	81	104	154	159	303	335	63	66	—	—	2.163	2.075	4.238	11	
	12. Декабрь . . . . .	256	198	193	173																													



Губерніи и мѣсяцы Gouvern. et mois.	Возрасты Ages.		1—3 м.		3—6 м.		6 м.—1 г.		1—2		2—5		5—10		10—15		15—20		20—35		35—55		55—80		80 лѣтъ и выше. 80 ans et au-dessus		Неизв. лѣтъ. Age inconnu.		В С Е Г О . T O T A L .			№	
	До 1 мѣс. Au-dessous d'un mois.		1—3 м.		3—6 м.		6 м.—1 ан.		1—2		2—5		5—10		10—15		15—20		20—35		35—55		55—80		80 ans et au-dessus		Age inconnu.		T O T A L .				
	м. h.	ж. f.	м. h.	ж. f.	м. h.	ж. f.	м. h.	ж. f.	м. h.	ж. f.	м. h.	ж. f.	м. h.	ж. f.	м. h.	ж. f.	м. h.	ж. f.	м. h.	ж. f.	м. h.	ж. f.	м. h.	ж. f.	м. h.	ж. f.	м. h.	ж. f.	м. h.	ж. f.	итого. total.		
41. Таврическая.	1	2	3	4	5	6	7	8	9	10	11	12	13	14	15	16	17	18	19	20	21	22	23	24	25	26	27	28	29	30	31	32	33
1. Январь . . . . .	233	154	98	91	119	99	226	146	187	179	236	185	101	38	39	31	48	155	142	181	154	315	269	80	71	—	—	2.000	1.672	3.672	1		
2. Февраль . . . . .	143	105	67	60	87	68	134	125	133	121	181	141	80	29	36	42	38	113	137	185	126	236	239	51	44	—	—	1.481	1.332	2.813	2		
3. Мартъ . . . . .	161	113	78	58	88	75	158	122	144	116	186	183	97	42	35	42	52	154	158	173	128	230	204	60	49	—	—	1.613	1.374	2.987	3		
4. Апрель . . . . .	123	89	79	74	94	65	166	129	142	132	174	141	77	30	39	38	40	140	106	145	151	230	188	63	42	—	—	1.501	1.269	2.770	4		
5. Май . . . . .	93	70	66	88	119	107	141	117	127	114	129	115	68	36	35	31	43	114	129	156	141	198	169	36	39	—	—	1.314	1.247	2.561	5		
6. Июнь . . . . .	164	109	142	107	143	122	172	171	151	120	153	145	82	32	33	35	47	97	108	121	113	170	169	39	35	—	—	1.501	1.343	2.844	6		
7. Июль . . . . .	202	160	182	140	219	165	247	236	225	236	184	169	81	45	36	49	34	105	95	123	102	204	150	34	35	—	—	1.900	1.612	3.512	7		
8. Августъ . . . . .	164	118	117	121	140	118	264	292	294	291	208	202	91	34	41	32	41	103	94	132	109	187	165	51	35	—	—	1.817	1.700	3.517	8		
9. Сентябрь . . . . .	141	112	109	100	94	68	198	157	202	197	203	206	115	32	28	48	51	107	83	119	96	190	156	45	33	—	—	1.603	1.400	3.003	9		
10. Октябрь . . . . .	149	92	92	74	82	62	160	144	237	187	286	283	143	40	45	31	48	126	107	159	145	240	175	55	45	—	—	1.800	1.545	3.345	10		
11. Ноябрь . . . . .	137	113	54	55	63	65	164	140	178	186	321	282	164	35	47	29	46	125	123	190	134	255	204	52	63	—	—	1.767	1.593	3.360	11		
12. Декабрь . . . . .	124	67	58	55	102	81	150	141	194	188	275	272	122	30	41	28	36	89	111	163	169	216	207	42	35	—	—	1.593	1.489	3.082	12		
Итого . . . . .	1.834	1.302	1.142	1.023	1.350	1.095	2.180	1.920	2.214	2.067	2.536	2.324	1.221	1.084	423	455	436	524	1.428	1.393	1.847	1.568	2.671	2.295	608	526	—	—	19.890	17.576	37.466		
42. Тамбовская.	1	2	3	4	5	6	7	8	9	10	11	12	13	14	15	16	17	18	19	20	21	22	23	24	25	26	27	28	29	30	31	32	33
1. Январь . . . . .	441	356	446	363	552	445	557	469	520	469	464	379	164	60	78	51	76	175	245	399	345	571	632	112	140	—	—	4.512	4.167	8.679	1		
2. Февраль . . . . .	305	243	287	227	412	316	421	405	391	345	379	375	166	72	65	51	65	176	250	315	307	417	508	82	106	—	—	3.474	3.362	6.836	2		
3. Мартъ . . . . .	338	268	266	217	433	323	597	522	374	367	340	399	141	47	61	64	70	208	247	313	330	511	553	96	108	—	—	3.728	3.591	7.319	3		
4. Апрель . . . . .	315	239	276	232	431	300	525	487	418	330	351	308	119	36	65	44	80	198	231	313	309	444	420	76	76	—	—	3.546	3.206	6.752	4		
5. Май . . . . .	323	269	336	269	421	335	535	568	424	355	323	333	134	46	60	66	84	204	235	327	257	369	362	72	77	—	—	3.580	3.340	6.920	5		
6. Июнь . . . . .	1.017	841	1.112	972	1.118	1.049	1.264	1.184	850	704	484	450	166	55	64	53	75	150	248	314	282	407	375	78	93	—	—	7.068	6.480	13.548	6		
7. Июль . . . . .	1.048	928	971	829	982	966	1.343	1.265	998	849	542	552	139	53	65	43	53	140	227	280	295	517	532	100	92	—	—	7.156	6.799	13.955	7		
8. Августъ . . . . .	536	380	577	486	536	503	743	787	738	686	455	504	182	59	69	75	68	188	224	304	273	428	478	89	86	—	—	4.910	4.700	9.610	8		
9. Сентябрь . . . . .	370	263	312	272	250	252	419	369	501	456	503	474	193	59	76	58	79	166	237	300	279	467	495	93	88	—	—	3.691	3.501	7.192	9		
10. Октябрь . . . . .	407	306	235	237	262	242	443	399	570	575	772	728	289	70	69	71	112	171	275	428	360	631	718	106	107	—	—	4.455	4.411	8.866	10		
11. Ноябрь . . . . .	384	246	238	235	343	236	475	423	686	689	782	781	279	60	80	72	100	214	259	379	363	562	686	122	130	—	—	4.605	4.480	9.085	11		
12. Декабрь . . . . .	359	219	256	218	364	294	595	493	596	609	672	685	231	75	80	66	95	201	271	337	368	548	635	131	116	—	—	4.341	4.315	8.656	12		
Итого . . . . .	5.843	4.558	5.312	4.557	6.104	5.261	7.827	7.371	7.066	6.434	6.067	5.968	2.203	2.084	701	832	714	957	2.191	2.949	4.009	3.768	5.872	6.394	1.157	1.219	—	—	55.066	52.352	107.418		
43. Тверская.	1	2	3	4	5	6	7	8	9	10	11	12	13	14	15	16	17	18	19	20	21	22	23	24	25	26	27	28	29	30	31	32	33
1. Январь . . . . .	278	228	233	173	266	209	313	240	348	301	347	320	122	30	43	33	47	128	125	306	252	542	626	111	167	—	—	3.057	2.848	5.905	1		
2. Февраль . . . . .	279	212	197	189	300	232	424	337	379	342	310	299	119	45	39	51	36	138	99	283	214	530	603	98	131	—	—	3.153	2.834	5.987	2		
3. Мартъ . . . . .	265	244	242	210	306	222	516	404	396	427	305	311	128	40	42	47	40	103	151	285	246	501	636	131	182	—	—	3.265	3.243	6.508	3		
4. Апрель . . . . .	263	166	196	148	212	157	431	342	415	360	305	297	112	38	42	36	47	155	134	261	183	467	546	93	121	—	—	2.984	2.651	5.635	4		
5. Май . . . . .	287	213	200	185	244	176	398	348	384	345	276	299	123	54	46	54	38	127	126	286	155	423	350	78	74	—	—	2.934	2.466	5.400	5		
6. Июнь . . . . .	425	347	466	414	591	469	559	442	361	341	293	288	111	47	50	31	40	109	94	208	167	338	341	55	80	—	—	3.594	3.194	6.788	6		
7. Июль . . . . .	981	812	1.088	871	1.105	990	1.038	986	576	557	383	392	150	57	51	34	40	88	124	222	162	395	411	85	114	—	—	6.202	5.646	11.848	7		
8. Августъ . . . . .	880	736	916	794	668	657	848	848	695	717	517	536	137	44	44	35	36	100	133	202	207	409	468	91	127	—	—	5.542	5.447	10.989	8		
9. Сентябрь . . . . .	357	346	390	315	192	207	268	254	307	318	375	389	120	45	55	22	45	98	93	175	161	358	427	82	92	—	—	2.789	2.835	5.624	9		
10. Октябрь . . . . .	303	233	203	169	162	130	165	167	248	219	379	387	140	44	53	39	33	110	101	234	170	416	449	68	106	—	—	2.511	2.368	4.879	10		
11. Ноябрь . . . . .	331	253	175	136	172	141	170	167	257	241	391	382	163	47	60	30	45	101	113	232	178	385	505	76	110	—	—	2.530	2.499	5.029	11		
12. Декабрь . . . . .	227	208	197	154	215	165	225	211	276	259	379	390	151	43	50	39	44	145	99	250	201	442	596	85	131	—	—	2.674	2.680	5.354	12		
Итого . . . . .	4.876	3.998	4.503	3.758	4.433	3.755	5.355	4.746	4.642	4.427	4.260	4.290	1.576	1.586	534	575	451	491	1.402	1.392	2.944	2.296	5.206	5.958	1.053	1.435	—	—	41.235	38.711	79.946		
44. Тульская.	1	2	3	4	5	6	7	8	9	10	11	12	13	14	15	16	17	18															



Губерніи и мѣсяцы. Gouvern. et mois.	Возрасты. Ages.		До 1 мѣс. Au-dessous d'un mois.		1—3 м.		3—6 м.		6 м.—1 г.		1—2		2—5		5—10		10—15		15—20		20—35		35—55		55—80		80 лѣтъ и выше. 80 ans et au-dessus.		Неизв. лѣтъ. Age inconnu.		В С Е Г О T O T A L.		Итого. total.	№
	м. h.	ж. f.	м. h.	ж. f.	м. h.	ж. f.	м. h.	ж. f.	м. h.	ж. f.	м. h.	ж. f.	м. h.	ж. f.	м. h.	ж. f.	м. h.	ж. f.	м. h.	ж. f.	м. h.	ж. f.	м. h.	ж. f.	м. h.	ж. f.	м. h.	ж. f.	м. h.	ж. f.	м. h.	ж. f.		
	1	2	3	4	5	6	7	8	9	10	11	12	13	14	15	16	17	18	19	20	21	22	23	24	25	26	27	28	29	30	31	32		
45. Уфимская.	1. Январь	387	317	276	262	244	210	350	296	291	267	361	305	190	160	64	58	57	80	175	251	259	264	387	424	86	127	—	—	3.127	3.021	6.148	1	
	2. Февраль	274	231	202	143	107	170	261	203	209	205	255	263	123	128	64	58	57	80	175	251	259	264	387	424	86	127	—	—	2.263	2.275	4.538	2	
	3. Мартъ	236	170	162	124	267	176	280	252	244	189	303	265	142	128	61	41	48	91	137	235	200	213	275	300	75	77	—	—	2.370	2.257	4.627	3	
	4. Апрель	189	153	143	115	160	142	259	249	193	187	249	228	103	138	57	53	63	67	142	226	185	185	314	236	50	54	1	—	2.108	2.028	4.136	4	
	5. Май	183	166	165	136	197	192	250	249	198	197	229	220	120	128	57	55	48	74	136	231	203	190	271	228	40	56	—	—	2.097	2.116	4.213	5	
	6. Июнь	438	317	514	465	546	547	546	511	335	283	258	269	140	110	50	55	55	89	136	214	179	158	252	198	46	47	—	—	3.495	3.263	6.758	6	
	7. Июль	712	640	790	702	800	710	1.123	935	741	633	427	414	166	164	49	53	52	92	143	271	207	177	353	302	73	71	—	—	5.636	5.164	10.800	7	
	8. Августъ	435	358	429	397	405	360	692	622	513	506	400	392	152	138	49	52	52	66	166	233	206	201	283	240	69	81	—	—	3.851	3.638	7.489	8	
	9. Сентябрь	243	176	192	147	166	171	314	289	297	272	295	257	112	102	41	45	40	84	135	252	198	186	280	257	55	69	—	—	2.368	2.307	4.675	9	
	10. Октябрь	251	181	167	135	150	131	309	260	296	260	321	342	146	135	44	45	51	59	154	219	219	214	338	338	74	88	—	—	2.520	2.407	4.927	10	
	11. Ноябрь	234	193	151	127	148	145	305	233	271	267	315	321	172	140	37	58	40	68	129	213	207	200	347	276	71	86	—	—	2.427	2.333	4.760	11	
	12. Декабрь	264	191	133	141	168	136	269	254	295	246	316	336	144	121	45	60	38	81	148	223	173	224	354	338	85	97	—	—	2.432	2.448	4.880	12	
	Итого	3.846	3.093	3.324	2.894	3.358	3.090	4.958	4.353	3.883	3.512	3.729	3.612	1.710	1.575	607	621	594	932	1.742	2.771	2.395	2.427	3.753	3.423	794	953	1	1	34.694	33.257	67.951		
46. Харьковская.	1. Январь	443	397	293	219	294	200	370	348	465	434	583	524	204	207	65	78	67	79	205	266	333	405	664	674	71	52	—	—	4.057	3.883	7.940	1	
	2. Февраль	362	287	215	183	262	206	356	298	354	346	439	425	175	152	64	59	71	70	188	219	272	328	569	583	58	58	—	—	3.385	3.214	6.599	2	
	3. Мартъ	364	280	207	176	267	201	401	304	399	329	419	413	167	186	70	82	65	87	192	232	269	334	567	617	67	32	—	—	3.454	3.273	6.727	3	
	4. Апрель	303	244	187	160	217	152	299	230	323	282	367	339	166	145	51	57	68	75	199	250	291	289	446	442	48	30	—	—	2.965	2.695	5.660	4	
	5. Май	293	203	168	115	185	184	307	282	288	244	268	273	157	161	55	62	70	71	198	210	228	244	380	304	43	28	—	—	2.649	2.381	5.030	5	
	6. Июнь	406	348	351	273	400	351	501	459	334	346	305	292	165	129	55	62	70	80	176	190	218	217	366	275	45	38	—	—	3.411	3.048	6.459	6	
	7. Июль	570	422	425	359	491	417	724	591	721	686	478	469	164	151	74	50	70	80	176	190	218	217	366	275	45	38	—	—	4.518	4.014	8.532	7	
	8. Августъ	432	337	268	248	279	242	552	534	643	581	505	563	199	181	75	63	60	63	161	196	231	224	375	341	43	32	—	—	3.848	3.576	7.424	8	
	9. Сентябрь	377	265	170	151	143	127	308	285	386	372	459	423	205	190	76	67	55	62	186	174	230	219	385	335	38	30	—	—	2.955	2.736	5.691	9	
	10. Октябрь	420	336	213	158	129	117	228	232	347	367	486	445	226	210	55	55	54	65	170	199	204	225	388	350	36	23	—	—	3.192	3.093	6.285	10	
	11. Ноябрь	450	359	177	138	132	113	268	206	317	321	490	440	215	223	66	62	72	94	176	222	278	288	497	528	54	34	—	—	3.203	3.186	6.389	11	
	12. Декабрь	402	318	173	164	137	153	253	256	357	326	425	446	195	199	60	69	61	83	186	232	287	328	526	595	67	42	—	—	3.129	3.211	6.340	12	
	Итого	4.822	3.796	2.847	2.344	2.936	2.463	4.567	4.025	4.934	4.634	5.224	5.052	2.238	2.145	779	778	778	897	2.214	2.611	3.115	3.447	5.686	5.668	626	450	—	—	40.766	38.310	79.076		
47. Херсонская.	1. Январь	296	231	252	174	242	152	275	230	367	330	552	445	144	124	80	82	83	98	294	283	437	335	512	561	158	138	—	—	3.692	3.183	6.875	1	
	2. Февраль	277	184	277	184	203	162	289	157	290	322	475	422	139	136	61	59	82	80	256	274	365	324	439	496	181	106	—	—	3.334	2.906	6.240	2	
	3. Мартъ	248	200	265	169	199	138	275	149	300	367	412	410	105	108	93	68	90	79	258	219	396	335	502	508	115	132	—	—	3.258	2.882	6.140	3	
	4. Апрель	296	240	238	179	189	133	325	248	257	293	568	474	133	159	97	82	96	115	277	339	430	316	508	466	139	106	—	—	3.553	3.150	6.703	4	
	5. Май	237	202	202	167	192	139	266	152	252	203	409	300	165	226	100	93	87	85	243	220	345	376	385	354	87	105	—	—	2.970	2.622	5.592	5	
	6. Июнь	322	200	253	210	200	154	299	202	315	298	406	342	198	225	89	79	70	65	199	160	214	298	331	406	125	101	—	—	3.021	2.740	5.761	6	
	7. Июль	368	254	256	224	274	195	344	288	340	342	434	370	144	130	89	79	70	65	199	160	214	298	331	406	125	101	—	—	3.699	3.172	6.871	7	
	8. Августъ	285	257	215	194	214	175	323	198	230	361	503	398	214	167	78	89	88	96	200	235	420	360	626	481	132	108	—	—	3.699	3.172	6.871	8	
	9. Сентябрь	260	211	169	128	170	152	230	200	226	359	389	426	190	175	87	90	92	94	222	322	339	364	581	392	121	106	—	—	3.426	3.121	6.547	9	
	10. Октябрь	274	208	147	139	160	130	408	422	206	210	524	416	147	198	105	99	71	69	218	210	370	298	459	419	169	75	—	—	3.026	2.821	5.847	10	
	11. Ноябрь	245	243	154	116	179	100	242	398	356	440	580	383	195	313	94	86	52	88	196	169	367	269	497	417	144	124	—	—	3.216	2.876	6.092	11	
	12. Декабрь	240	179	134	136	193	285	312	439	305	434	504	200	149	114	72	63	50	99	154	104	190	92	487	300	74	86	—	—	2.864	2.531	5.395	12	
	Итого	3.348	2.609	2.562	2.020	2.415	1.915	3.588	3.083	3.444	3.962	5.756	4.586	1.923	2.075	020	962	930	1.048	2.769	2.671	4.088	3.513	5.930	5.209	1.586	1.327	—	—	39.359	34.980	74.339		
48. Черниговская.	1. Январь	571	405	374	325	353	253	443	337	429	326	393	373	136	159	72	63	45	63	194	209	305	398	705	812	100	88	—	—	4.120	3.811	7.931	1	
	2. Февраль	388	304	282	241	317	250	417	327	327	332	331	353	131	151	39	45	61	75	206	196	260	302	600	748	101	89	—	—	3.460	3.413	6.873	2	
	3. Мартъ	346	267	227	172	231	206	334	283	312	267	325	285	133	133	61	49																	




Губерніи и мѣсяцы. Gouvern. et mois	Возрасты. Ages.		1—3 м.		3—6 м.		6 м.—1 г.		1—2		2—5		5—10	
	До 1 мѣ. Au-dessous d'un mois.		1—3 м.		3—6 м.		6 м.—1 ан.		1—2		2—5		5—10	
	м. h.	ж. f.	м. h.	ж. f.	м. h.	ж. f.	м. h.	ж. f.	м. h.	ж. f.	м. h.	ж. f.	м. h.	ж.
1	2	3	4	5	6	7	8	9	10	11	12	13	14	15
49. Эстляндская.														
1. Январь . . .	45	28	26	19	19	10	23	23	24	12	28	23	14	14
2. Февраль . . .	31	27	35	31	20	14	29	14	18	22	32	19	14	14
3. Мартъ . . .	38	24	21	21	19	17	30	23	25	28	26	24	14	14
4. Апрель . . .	31	20	25	15	10	13	20	15	11	16	22	16	15	15
5. Май . . .	25	19	21	16	17	5	15	19	14	19	18	13	16	16
6. Июнь . . .	28	16	18	15	26	7	26	16	9	12	13	19	16	16
7. Июль . . .	34	25	50	36	42	32	34	40	26	22	22	19	14	14
8. Августъ . . .	30	33	33	21	27	16	33	36	32	31	22	21	6	6
9. Сентябрь . . .	26	21	16	17	16	8	16	11	8	23	23	26	10	10
10. Октябрь . . .	21	20	9	11	11	9	19	15	12	11	16	13	8	8
11. Ноябрь . . .	28	17	19	17	9	5	12	10	12	16	25	30	8	8
12. Декабрь . . .	29	17	17	12	18	4	17	11	13	10	16	16	18	18
Итого . . .	366	267	290	231	234	140	274	233	204	222	263	239	153	153
50. Ярославская.														
1. Январь . . .	137	99	100	71	106	99	139	125	145	136	114	124	59	59
2. Февраль . . .	147	116	84	75	93	78	155	148	151	141	120	135	42	42
3. Мартъ . . .	197	162	118	82	123	89	193	163	191	179	157	124	48	48
4. Апрель . . .	148	117	106	70	89	83	172	165	174	152	145	112	45	45
5. Май . . .	140	112	105	95	113	79	152	169	147	145	136	126	52	52
6. Июнь . . .	231	201	278	221	228	248	249	243	202	202	162	156	74	74
7. Июль . . .	530	455	660	508	523	544	519	488	306	275	243	228	89	89
8. Августъ . . .	404	344	399	394	334	306	382	357	312	291	218	229	75	75
9. Сентябрь . . .	173	136	127	122	87	85	124	115	156	143	140	171	59	59
10. Октябрь . . .	159	107	78	60	48	64	95	75	110	105	148	145	53	53
11. Ноябрь . . .	143	100	77	58	70	68	103	72	117	99	160	151	81	81
12. Декабрь . . .	135	97	78	81	85	67	90	78	92	96	186	174	79	79
Итого . . .	2.544	2.046	2.210	1.837	1.899	1.810	2.373	2.198	2.103	1.964	1.929	1.875	756	756
Всего по 50 губерніямъ.														
1. Январь . . .	16.633	12.349	12.231	9.925	12.984	9.847	15.227	13.166	14.630	13.180	15.784	14.900	6.254	5.990
2. Февраль . . .	13.491	10.391	9.779	8.164	10.954	8.765	14.302	11.948	12.690	11.830	13.703	13.088	5.616	5.380
3. Мартъ . . .	13.816	10.490	9.783	7.668	11.376	9.127	16.200	13.327	13.775	12.568	13.678	13.104	5.769	5.620
4. Апрель . . .	12.314	9.334	8.908	7.147	9.750	7.687	15.224	12.962	12.412	11.379	12.464	11.984	5.208	5.420
5. Май . . .	11.824	8.982	9.845	8.175	11.126	9.354	14.950	13.365	12.644	11.294	11.703	11.419	5.523	5.400
6. Июнь . . .	22.039	17.318	24.892	21.285	26.209	23.163	26.148	23.208	16.462	15.161	12.936	12.645	5.528	5.140
7. Июль . . .	30.775	24.670	29.408	25.294	27.805	25.073	31.157	28.572	21.541	20.460	15.263	15.173	5.802	5.390
8. Августъ . . .	20.883	16.666	19.746	16.989	16.587	14.938	22.935	21.527	19.666	19.077	15.831	15.637	5.943	5.690
9. Сентябрь . . .	13.132	10.331	9.939	8.332	8.026	7.224	11.930	11.072	12.709	12.475	13.830	13.596	5.510	5.480
10. Октябрь . . .	13.599	10.085	7.775	6.525	7.137	6.247	10.837	10.063	12.721	12.115	16.731	16.050	6.839	6.800
11. Ноябрь . . .	12.930	10.112	7.161	6.127	7.333	6.123	10.749	9.885	13.137	12.609	17.987	17.267	7.591	7.260
12. Декабрь . . .	11.660	9.160	7.278	6.425	8.077	6.812	11.453	10.356	13.205	12.715	16.639	15.664	6.600	6.380
Итого . . .	193.096	149.888	156.745	132.056	157.364	134.360	201.112	179.451	175.592	164.863	176.549	170.527	72.183	70.060



Движеніе населенія, за 1901 годъ замѣченныя  
опечатки.

ВЫВОДЫ.

страница:	строчка:	напечатано:	слѣдуетъ читать:
V.	20 снизу	сраннымъ	сравнительно
VI.	4 снизу	ниже единицы	ниже тысячи
VI.	5 снизу	выше единицы	выше тысячи
XVIII.	8 снизу	болѣе	болѣе






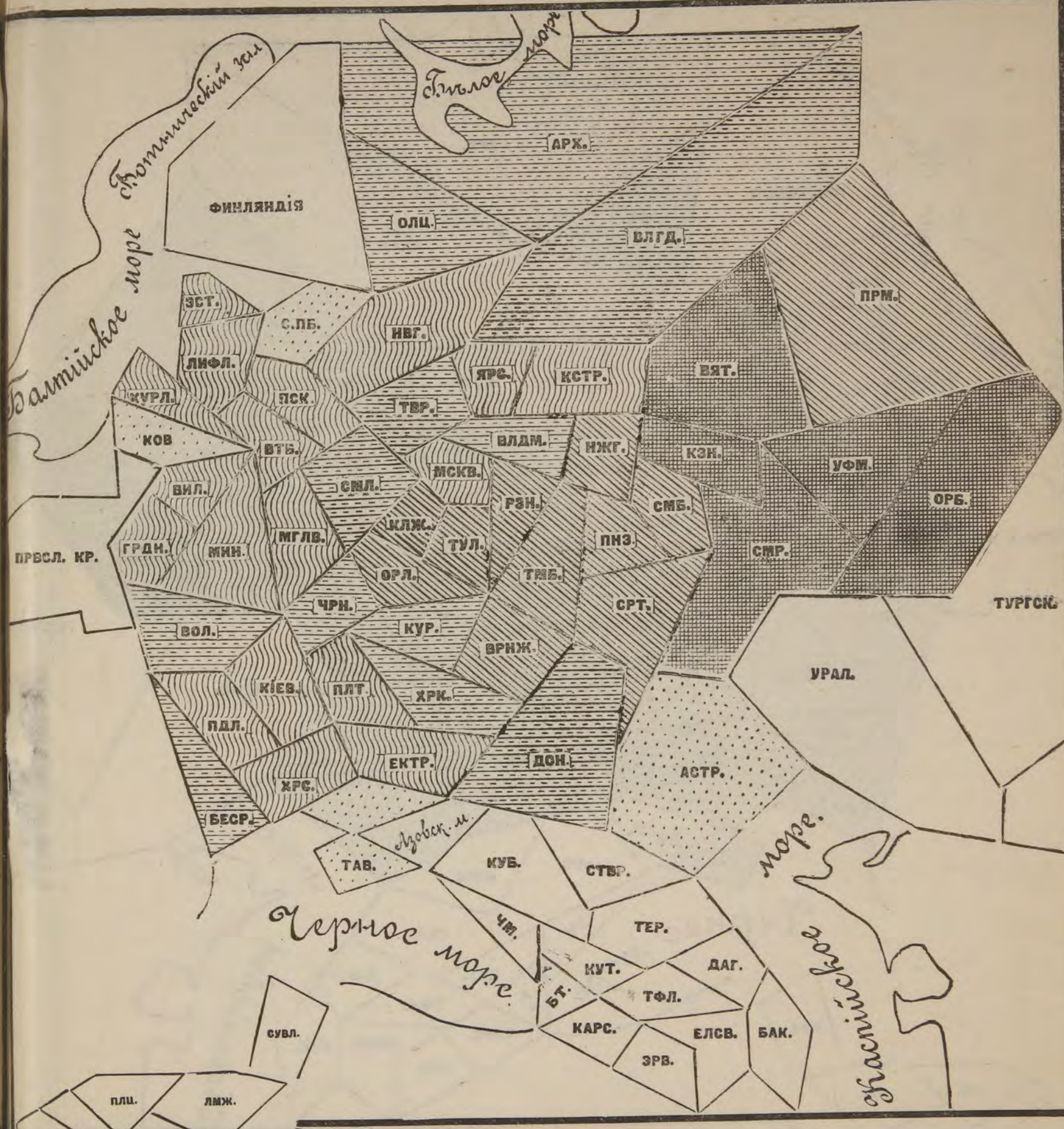






Менѣе 20.	20—25	25—30	30—35	Выше 35.

Наборное клише. Способъ П. А. Вечаснова.



7 и менѣе.	7—8	8—9	9—10	10—11

Наборное клише. Способъ П. А. Вечаснова.



