

11302

СТАТИСТИКА
РОССИЙСКОЙ ИМПЕРИИ
LXXXIV.


~~39822~~

ДВИЖЕНИЕ НАСЕЛЕНИЯ
ВЪ
ЕВРОПЕЙСКОЙ РОССИИ

за 1905 годъ.



ЦЕНТРАЛЬНЫЙ СТАТИСТИЧЕСКИЙ КОМИТЕТЪ
МИНИСТЕРСТВА ВНУТРЕННИХЪ ДѢЛЪ.



ПЕТРОГРАДЪ

1914.

СТАТИСТИКА
РОССІЙСКОЙ ИМПЕРІИ
I. XXXIV.

89822
ДВИЖЕНІЕ НАСЕЛЕНІЯ

ВЪ

ЕВРОПЕЙСКОЙ РОССІИ

за 1905 годъ.


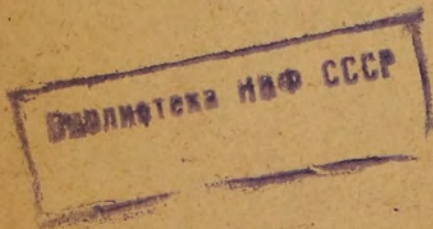


ЦЕНТРАЛЬНЫЙ СТАТИСТИЧЕСКІЙ КОМИТЕТЪ
МИНИСТЕРСТВА ВНУТРЕННИХЪ ДѢЛЪ.



ПЕТРОГРАДЪ

1914.



39

К

Печатано по распоряженію Господина Министра Внутренних Дѣлъ.

62788

Типографія Штаба Петроградскаго военнаго Округа.

ДВИЖЕНІЕ НАСЕЛЕНІЯ
ВЪ
ЕВРОПЕЙСКОЙ РОССІИ
за 1905 годъ.

Статистическія таблицы, разработанныя въ Центральномъ Статистическомъ
Комитетѣ Министерства Внутреннихъ Дѣлъ.

MOUVEMENT DE LA POPULATION
DANS
LA RUSSIE D'EUROPE
EN 1905.

Tableaux statistiques publiés par le Comité Central de Statistique de la Russie.

ОГЛАВЛЕНИЕ. TABLE DES MATIÈRES.

	Стран. Pages.	
Выводы (50 губерній Европейской Россіи)	I—XVI	Résultats généraux (50 gouvernements de Russie d'Europe).
Общій сводъ числа родившихся, умершихъ и браковъ въ 50-ти губерніяхъ Европейской Россіи, по губерніямъ и уѣздамъ въ 1905 г. . . .	1— 12	Relevé général des naissances, décès et mariages dans la Russie d'Europe (50 gouvernements) en 1905, par gouvernements et districts.
I. Родившіеся.		
1. Родившіеся по исповѣданіямъ	14— 15	Naissances d'après les cultes.
2. " " мѣсяцамъ	16— 51	" par mois.
3. Многоплодныя рожденія и мертворожденные	52— 52	Accouchements multiples et morts-nés.
II. Браки.		
1. Браки по исповѣданіямъ	55	Mariages d'après les cultes.
2. " " мѣсяцамъ, семейному состоянію и возрасту брачавшихся.	56— 89	" par mois, d'après l'état civil et par âge des mariés.
III. Умершіе.		
1. Умершіе по исповѣданіямъ	92— 93	Décès d'après les cultes.
2. " " мѣсяцамъ	94—127	" par mois.
3. " " группамъ возрастовъ	128—195	" " groupes d'âge.
4. " " возрастамъ (всѣ исповѣданія)	196—209	" " âge (tous les cultes).
5. " " возрастамъ (православные)	210—223	" " " (orthodoxes).
6. " " " и мѣсяцамъ	224—249	" " " et par mois.
III. Décès.		

К а р т о г р а м м ы:

1. Число родившихся въ 1905 г., на 1.000 душъ населенія.	Naissances en 1905 par 1.000 habitants.
2. Число умершихъ въ 1905 г., на 1.000 душъ населенія.	Décès en 1905 par 1.000 habitants.
3. Число браковъ въ 1905 г., на 1.000 душъ населенія.	Mariages en 1905 par 1.000 habitants.
4. Приростъ въ 1905 г., на 1.000 душъ населенія.	Accroissement de la population en 1905 par 1.000 habitants.

Въ 50 губерніяхъ Европейской Россіи.

	Родилось:		Умерло:		Заклучено бра- ковъ:		Естественный при- рость населенія:	
	Всего.	На 1.000 д. населенія.	Всего.	На 1.000 д. населенія.	Всего.	На 1.000 д. населенія.	Всего.	На 1.000 д. населенія
Въ 1905 г.	4.830.252	44,9	3.405.465	31,6	816.887	7,6	1.424.487	13,3
Въ 1904 г.	5.124.544	48,5	3.153.146	29,9	802.525	7,6	1.971.398	18,6

Въ сравненіи съ 1904 годомъ, въ 1905 году: родилось менѣе на 294.292 души, или рождаемость (на 1.000 душъ) понизилась на 3,6; умерло болѣе на 252.319 д., смертность же (на 1.000 д.) повысилась на 1,7; число браковъ хотя увеличилось на 14.362, но брачность (на 1.000 душъ) не измѣнилась. Естественный прирость населенія былъ на 546.611 душъ менѣе, чѣмъ въ предшествовавшемъ году, такъ что естественный прирость (на 1.000 душъ) понизился на 5,3.

Рожденія. Въ 1905 году зарегистрировано: родившихся 4.830.252 младенца обоого пола, изъ нихъ мальчиковъ 2.477.088 или 51,3% общаго числа родившихся, дѣвочекъ 2.353.164 или 48,7% общаго числа родившихся, такъ, что соотношеніе половъ остается тоже, что и въ четырехъ предшествовавшихъ годахъ. По отдѣльнымъ исповѣданіямъ, наибольшая рождаемость наблюдалась среди православнаго (47,8) населенія, а наименьшая — среди іудеевъ (24,1).

	Общее число ро- дившихся.	Число родившихся. на 1.000 д. нас.
православныхъ	4.212.613	47,8
римско-католиковъ	171.035	34,2
протестантовъ	98.475	26,4
магометанъ	184.669	45,2
іудеевъ	104.509	24,1

По временамъ года, родившіеся распредѣляются слѣдующимъ образомъ:

	Общее число ро- дившихся.	На 12.000 родившихся приходится.
Зима (декабрь, январь, февраль)	1.211.732	3.011
Весна (мартъ, апрѣль, май)	1.133.537	2.817
Лѣто (іюнь, іюль, августъ)	1.214.808	3.016
Осень (сентябрь, октябрь, ноябрь)	1.270.175	3.156

Какъ видно наибольшее число родившихся приходится на осень (въ 1904 г.—на лѣто), наименьшее—на весну (также какъ и въ 1904 году).

II

Въ различныхъ исповѣданіяхъ родившіеся распредѣляются по поламъ такъ:

	На 100 родившихся мальчиковъ приходится дѣвочекъ.
У православныхъ	95,4
„ римско-католиковъ	96,1
„ протестантовъ	94,3
„ магометанъ	94,8
„ іудеевъ	77,7
Вообще	95,0

То есть, число родившихся мальчиковъ превышаетъ число родившихся дѣвочекъ во всѣхъ исповѣданіяхъ, наименѣе замѣтно это превышеніе у римско-католиковъ (96,1), наиболѣе—у іудеевъ (77,7).

Родившихся внѣ брака зарегистрировано 120.785 младенцевъ обоюго пола (61.431 мальчикъ и 59.354 дѣвочки), что составляетъ по отношенію ко всему числу родившихся 4.830.252,— 2,5⁰/₁₀₀. Процентъ этотъ замѣтно измѣняется въ различныхъ исповѣданіяхъ.

	Родившихся внѣ брака.	
	Всего.	На 100 всѣхъ родившихся.
У православныхъ	101.211	2,4
„ старообрядцевъ	8.584	17,9
„ римско-католиковъ	6.109	3,5
„ протестантовъ	3.827	3,9
„ армяно-григоріанъ	4	0,2
„ магометанъ	451	0,3
„ іудеевъ	475	0,5
„ язычниковъ	124	1,5

Очевидно, также какъ и въ предыдущіе годы, наибольшей процентъ рожденныхъ внѣ брака наблюдался у старообрядцевъ (17,9), наименьшей—у армяно-григоріанъ (0,2), а въ прошломъ году (1904) наименьшей—у магометанъ (0,1).

Изъ 4.774.470 родовъ было многоплодныхъ 55.222, въ томъ числѣ родовъ двойнями 54.668, тройнями 551, четвернями 2 и пятернями 1; родившихся было 111.002 младенца обоюго пола; (56.092 мальчика и 54.910 дѣвочекъ, на 100 мальчиковъ 97,9 дѣвочекъ). Многоплодные роды составляютъ 1,2% всего числа родовъ, а число родившихся 2,3⁰/₁₀₀ всѣхъ родившихся.

Мертворожденныхъ, въ отчетномъ году, зарегистрировано всего 13.359 (7.706 мужского пола и 5.653 женского пола). Это число (какъ замѣчалось и раньше) далеко не полно,—по девятнадцати губерніямъ свѣдѣнія о мертворожденныхъ не доставлены, по остальнымъ же губерніямъ хотя и доставлены, но во многихъ случаяхъ крайне не полны.

Смерти. Умершихъ, въ 1905 году въ 50 губерніяхъ Европейской Россіи, было зарегистрировано 3.405.465 душъ обоюго пола, что составитъ 31,6 на 1.000 жителей, въ томъ числѣ

1.770.405 мужск. пола, или 52,0⁰/о общего числа умершихъ и 1.635.060 женскаго пола, или 48,0⁰/о общего числа умершихъ.

По отдѣльнымъ исповѣданіямъ смертность была такова:

	Общее число умершихъ.	Число умершихъ на 1.000 душъ населенія.
У православныхъ	2.998.463	34,1
„ римско-католиковъ	119.477	23,9
„ протестантовъ	75.017	20,1
„ магометанъ	114.413	28,0
„ іудеевъ	59.009	13,6

То есть, наибольшая смертность наблюдалась среди православнаго населенія, а наименьшая—среди іудеевъ. При сопоставленіи относительныхъ цифръ смертности съ цифрами рождаемости по отдѣльнымъ исповѣданіямъ, замѣчается, что они какъ бы сопутствуютъ другъ другу, то есть наибольшей рождаемости соотвѣтствуетъ и наибольшая смертность и наименьшей рождаемости—наименьшая смертность.

Такъ, если принять за 100 среднюю рождаемость (44,9) и среднюю смертность (31,6), то для различныхъ исповѣданій онѣ выразятся слѣдующимъ образомъ:

	Рождаемость.	Смертность.
У православныхъ	106	108
„ римско-католиковъ	76	76
„ протестантовъ	59	64
„ магометанъ	101	88
„ іудеевъ	54	43
Вообще (въ среднемъ).	100	100

По временамъ года умершіе распредѣляются такъ:

	Общее число умершихъ.	На 12.000 умершихъ приходится.
Зима (декабрь, январь, февраль)	829.315	2.922
Весна (мартъ, апрѣль, май)	830.361	2.926
Лѣто (іюнь, іюль, августъ)	1.045.958	3.686
Осень (сентябрь, октябрь, ноябрь)	699.831	2.466

То есть, наибольшая смертность приходится на лѣто (въ 1904 г.—на зиму), а наименьшая—на осень (также какъ и въ 1904 г.).

Сопоставляя вышеприведенныя цифры смертей съ соотвѣтствующими цифрами рожденій, легко замѣтить, что рожденія и смерти неодинаково распредѣляются по временамъ года: наибольшее число родившихся приходится на осень, умершихъ—на лѣто, затѣмъ, по числу рожденій слѣдуютъ: лѣто, зима, весна, а по числу смертей: весна, зима, осень.

IV

Если принять за 1.000 число рождений и число смертей въ зимнее время, то количество рождений и смертей въ другія времена года выразится такъ:

	Рождения.	Смерти.
Зима	1.000	1.000
Весна.	936	1.001
Лѣто	1.002	1.261
Осень.	1.048	844

Относительныя цифры рождаемости и смертности разнятся между собою. Осенняя рождаемость самая высокая, а смертность самая низкая. Весенняя рождаемость самая малая, а смертность ниже лѣтней. Лѣтняя рождаемость выше зимней, а лѣтняя смертность самая высокая.

Умершіе по возрастамъ распредѣляются слѣдующимъ образомъ: изъ 1.000 умершихъ каждаго пола и обоихъ половъ вмѣстѣ приходится, въ среднемъ, на возрасты:

м. п. ж. п. об. п.			м. п. ж. п. об. п.				
Отъ 0 до 1 г.	401,1	368,3	385,1	отъ 50 до 55 л.	23,3	21,7	22,5
" 1 " 5 л.	215,1	220,9	217,8	" 55 " 60 "	26,4	26,3	26,3
" 5 " 10 "	48,4	50,2	49,3	" 60 " 65 "	27,8	30,6	29,1
" 10 " 15 "	18,1	20,2	19,2	" 65 " 70 "	28,6	32,1	30,3
" 15 " 20 "	19,5	23,2	21,3	" 70 " 75 "	26,8	30,0	28,3
" 20 " 25 "	20,1	23,0	21,5	" 75 " 80 "	23,0	24,1	23,8
" 25 " 30 "	18,2	22,2	20,1	" 80 " 85 "	13,5	15,2	14,3
" 30 " 35 "	16,1	19,0	17,3	" 85 " 90 "	6,2	6,8	6,5
" 35 " 40 "	19,7	21,2	20,4	" 90 " 95 "	2,6	3,0	2,8
" 40 " 45 "	20,9	19,7	20,2	" 95 " 100 "	1,1	1,3	1,2
" 45 " 50 "	22,2	19,8	21,1	" 100 л. и выше	0,4	0,4	0,4
				неизв. возраста	1,2	0,8	0,9

Если взять группировку по работоспособности, разбивъ всѣ возрасты умершихъ на пять группъ, то получатся слѣдующія соотношенія.

			Изъ 1.000 умерш.		
			м. п. ж. п. об. п.		
1-я группа—нерабочая	отъ 0 до 15 лѣтъ.		682,7	659,0	671,3
2-я " полурабочая	" 15 " 20 "		19,5	23,2	21,3
3-я " рабочая	" 20 " 60 "		166,7	173,0	169,7
4-я " полурабочая	" 60 " 70 "		56,5	62,7	59,5
5-я " нерабочая	" 70 " лѣтъ и выше.		74,9	82,1	78,2

То есть, наибольшее число умершихъ принадлежитъ къ нерабочей группѣ и именно къ группѣ дѣтей, въ возрастѣ отъ рожденія до года и отъ года до пяти лѣтъ; первые составляютъ болѣе трети, а вторые около четверти всѣхъ умершихъ, на долю всѣхъ остальныхъ возрастовъ приходится треть съ небольшимъ. Также значительное число умершихъ принадлежитъ къ группѣ отъ 5 до 10 лѣтъ. Изъ остальныхъ пятилѣтнихъ группъ болѣе выдѣляются группы отъ 55 до 75 лѣтъ, на долю каждой изъ нихъ приходится отъ 26 до 30 умершихъ.

Для группъ отъ 10 до 45 лѣтъ умершихъ приходится отъ 18 до 22.

Сопоставляя возрастной составъ умершихъ съ возрастнымъ составомъ населенія, полученнымъ на основаніи данныхъ переписи 1897 г., можно опредѣлить смертность, въ 1905 году, въ каждой изъ пяти, выше перечисленныхъ возрастныхъ группъ.

				На 1.000 лицъ каждой группы приходится умершихъ.		
				м. п.	ж. п.	об. п.
Въ группѣ	1) нерабочей	отъ	о до 15 лѣтъ	58,3	51,8	55,1
"	"	2) полурабочей	" 15 " 20 "	6,6	6,7	6,6
"	"	3) рабочей	" 20 " 60 "	12,6	11,6	12,1
"	"	4) полурабочей	" 60 " 70 "	43,7	41,9	40,3
"	"	5) нерабочей	" 70 лѣтъ и выше	97,8	92,0	94,5

Изъ этихъ пяти группъ выдѣляется, по наибольшей смертности, группа стариковъ свыше 70 лѣтъ отъ роду, причемъ среди стариковъ мужчинъ смертность была выше, чѣмъ среди женщинъ, на 6,8, затѣмъ слѣдуютъ группы: нерабочая (отъ рожденія до 15 лѣтъ), полурабочая (отъ 60 до 70 лѣтъ), рабочая (отъ 20 до 60 лѣтъ) и полурабочая (отъ 15 до 20 лѣтъ). Въ послѣдней группѣ смертность женщинъ немного болѣе смертности мужчинъ. Въ рабочей группѣ смертность мужчинъ превышала смертность женщинъ на 1,0, а въ младшей нерабочей—на 6,5.

Распредѣленіе умершихъ по поламъ, въ различныхъ исповѣданіяхъ не одинаково.

На 100 умершихъ мужского пола приходится лицъ жен- скаго пола.	
У православныхъ	92,7
" римско-католиковъ	91,4
" протестантовъ	91,2
" магометанъ	95,7
" іудеевъ	62,9
Вообще, всѣхъ исповѣданій	92,3

Сопоставляя эти цифры съ соотвѣтствующими цифрами родившихся, можно замѣтить, что наибольшій перевѣсъ мужского пола надъ женскимъ, какъ у родившихся, такъ и у умершихъ, наблюдался среди іудейскаго населенія, наименьшій у умершихъ—среди магометанъ, (на 100 умершихъ мужского пола приходится 95,7,—женскаго пола); у родившихся, какъ уже было указано выше, наименьшій перевѣсъ наблюдался у римско-католиковъ (на—100 мужского пола—96,1—женскаго).

Браки. Въ 1905 году было зарегистрировано всего 816.887 бракосочетаній; на 1.000 жителей приходилось 7,6 браковъ. *)

*) Въ 1904 году браковъ было 802.525, слѣдовательно, въ отчетномъ году было на 14.362 брака больше, брачность же осталась та же (7,6).

По разнымъ исповѣданіямъ брачность была слѣдующая:

	Общее число браковъ.	Число браковъ на 1.000 душъ населенія.	По отношенію къ средней брачности (7,6) принятой за 1.000.
У православныхъ	688.155	7,8	1.026
„ римско-католиковъ	29.875	5,1	671
„ протестантовъ	20.888	5,6	737
„ магометанъ	45.933	11,2	1.474
„ іудеевъ	22.360	5,1	671

То есть, изъ отдѣльныхъ исповѣданій, наибольшая брачность наблюдалась у магометанъ — (11,2) а наименьшая (5,1), — у римско-католиковъ и у іудеевъ т. е. у первыхъ брачность болѣе, чѣмъ въ два раза.

По временамъ года браки распредѣляются слѣдующимъ образомъ:

	Всѣхъ браковъ.	На 12.000 браковъ приходится.	Принимая число зимнихъ браковъ за 1.000.
Зима (декабрь, январь, февраль)	350.916	5.155	1.000
Весна (мартъ, апрѣль, май)	86.892	1.276	248
Лѣто (іюнь, іюль, августъ)	95.963	1.410	274
Осень (сентябрь, октябрь, ноябрь)	283.116	4.159	807

Наибольшее число браковъ — 350.916 приходится на зиму, какъ и всегда, наименьшее — 86.892 на весну. За зиму слѣдуетъ, какъ всегда осень, а затѣмъ лѣто. Если принять число зимнихъ браковъ за 1.000, то легко замѣтитъ, что зимняя брачность превышаетъ весеннюю больше, чѣмъ въ четыре раза, а лѣтнюю немного менѣе.

По семейному состоянію брачившихся, браки въ разныхъ исповѣданіяхъ, распредѣляются слѣдующимъ образомъ:

Б р а к и:	Всѣхъ исповѣданій.	Православныхъ.	Римско-католиковъ.	Протестантовъ.	Армяно-григоріанъ.	Іудеевъ.
Холостыхъ съ дѣвцами	83,2	84,8	78,6	82,5	84,5	80,1
„ со вдовами	2,5	2,0	3,9	3,1	2,6	2,5
Вдовцовъ съ дѣвцами	8,4	7,8	12,6	9,7	8,3	8,5
„ со вдовами	5,9	5,4	4,9	4,7	4,6	8,9

Въ виду неясности въ опредѣленіи понятія о вдовцахъ и вдовахъ у старообрядцевъ и магометанъ, въ вышеприведенной таблицѣ не помѣщены свѣдѣнія о бракахъ этихъ исповѣданій. Во всѣхъ исповѣданіяхъ повторяется одно и тоже явленіе, наибольшее число браковъ заключается между холостыми и дѣвцами, затѣмъ слѣдуютъ браки вдовцовъ съ дѣвцами, вдовцовъ со вдовами и наконецъ, — холостыхъ со вдовами; у іудеевъ это явленіе нѣсколько измѣняется, у нихъ за браками холостыхъ съ дѣвцами, слѣдуютъ браки вдовцовъ со вдовами,

затѣмъ—вдовцовъ съ дѣвцами и наконецъ, холостыхъ со вдовами; тотъ же порядокъ наблюдался у іудеевъ и въ пяти предшествовавшихъ годахъ. Если распредѣлить жениховъ и невѣстъ въ каждомъ исповѣданіи по тремъ возрастамъ: юношескому—моложе 21 года, зрѣлому—отъ 21 до 50 лѣтъ и старческому—выше 50 лѣтъ, то процентъ возрастовъ мужчинъ и женщинъ, вступившихъ въ бракъ, будетъ слѣдующій:

Въ возрастѣ:	Всѣ исповѣданія.		Православные.		Старообрядцы.		Римско-католики.		Протестанты.		Армяно-григоріане.		Иудеи.		Магометане.		Идолопоклонники.	
	м.	ж.	м.	ж.	м.	ж.	м.	ж.	м.	ж.	м.	ж.	м.	ж.	м.	ж.	м.	ж.
Моложе 21 г.	35,0	56,5	39,3	59,2	43,1	61,9	5,5	33,7	9,3	27,8	2,6	65,8	8,7	25,9	12,4	58,6	30,3	40,5
Отъ 21 г. до 50 лѣтъ.	63,2	42,9	59,2	40,3	56,2	37,9	90,3	65,6	86,2	70,8	95,4	34,2	87,4	72,7	83,4	40,3	68,0	59,3
Старше 50 л.	1,8	0,6	1,5	0,5	0,7	0,2	4,2	0,7	4,5	1,4	2,0	—	3,9	1,4	4,2	1,1	1,7	0,2

То есть по возрастамъ женихи распредѣляются такъ: 63,2% изъ нихъ—въ зрѣломъ возрастѣ, 35,0%—въ юношескомъ и 1,8%—въ старческомъ. Изъ отдѣльныхъ исповѣданій, процентъ жениховъ зрѣлаго возраста достигалъ наибольшей величины у армяно-григоріанъ—95,4%, а также значительной величины у католиковъ—90,3%, наименьшую величину онъ имѣлъ у старообрядцевъ—56,2%. Процентъ жениховъ юношескаго возраста наибольшій былъ у старообрядцевъ—43,1%, а наименьшій—у армяно-григоріанъ—2,6%. Старческаго возраста наибольшій процентъ у магометанъ—4,2%, наименьшій же—у старообрядцевъ—0,7%. Невѣстъ, въ юношескомъ возрастѣ 56,5%, въ зрѣломъ возрастѣ—42,9% и въ старческомъ—0,6%. Невѣстъ юношескаго возраста наибольшій процентъ у армяно-григоріанъ—65,8%, также значителенъ у старообрядцевъ 61,9%, наименьшій—у іудеевъ 25,9%; невѣстъ зрѣлаго возраста—наибольшій у іудеевъ 72,7%, у протестантовъ 70,8%, наименьшій у армяно-григоріанъ 34,2%. Наконецъ, процентъ невѣстъ старческаго возраста наибольшій у протестантовъ и іудеевъ—1,4%, а наименьшій—у старообрядцевъ и идолопоклонниковъ—0,2%. Вообще, какъ показываютъ наблюденія многихъ лѣтъ, изъ отдѣльныхъ исповѣданій и народностей наиболѣе ранніе браки по возрасту какъ жениховъ, такъ и невѣстъ заключаются среди православныхъ русскихъ.

Естественный приростъ населенія въ 50 губерніяхъ Европейской Россіи, за 1905 годъ, составляетъ 1.424.787 душъ обою пола:

Естественный приростъ

Абсолютный. На 1.000 душъ населенія.

Населеніе обоого пола	1.424.787	13,2 *)
мужского населенія	706.683	13,3
женскаго населенія	718.104	13,1

По отдѣльнымъ исповѣданіямъ естественный приростъ былъ слѣдующій.

Естественный приростъ.

Абсолютный. На 1.000 душъ населенія.

У православныхъ	1.214.150	13,7
» римско-католиковъ	51.558	10,3
» протестантовъ	23.458	6,3
» магометанъ	70.256	17,2
» іудеевъ	45.500	10,5

Изъ вышеприведеннаго видно, что абсолютный приростъ женскаго населенія, въ 1905 г., былъ болѣе прироста мужского населенія, относительный (на 1.000 душъ населенія)—наоборотъ: болѣе въ мужскомъ населеніи (13,3). По отдѣльнымъ исповѣданіямъ приростъ былъ наибольшей у магометанъ (17,2), наименьшей—у протестантовъ (6,3).

Нижеприводимая таблица даетъ возможность сравнить рождаемость, смертность, естественный приростъ населенія и брачность въ 50 губерніяхъ Европейской Россіи съ таковыми же явленіями въ Финляндіи и въ различныхъ государствахъ Европы, за тотъ же годъ.

	На 1.000 жителей обоого пола приходится.				По отношенію къ соответствующимъ цифрамъ Европейской Россіи.			
	Родившихся.	Умершихъ.	Прироста населенія.	Браковъ.	Родившихся.	Умершихъ.	Прироста населенія.	Браковъ.
					Принятымъ за 100.			
Европейская Россія (50 губ.).	44,9	31,6	13,3	7,6	100,0	100,0	100,0	100,0
Финляндія	30,6	18,4	12,2	6,5	68,1	58,2	91,7	85,5
Данія	28,4	15,0	13,4	7,2	63,4	47,5	100,7	94,7
Норвегія	27,4	14,8	12,6	5,8	61,0	46,8	94,7	76,3
Швеція	25,7	15,6	10,1	5,9	57,2	49,4	75,9	77,6
Германія	33,0	19,8	13,2	8,0	73,5	62,6	99,2	105,3
Австрія	33,7	25,0	8,7	7,8	75,1	79,1	65,4	102,6
Венгерія	35,7	27,8	7,9	8,4	79,5	88,0	59,4	110,5
Соединенное Королевство (Великобританія и Ирландія)	26,9	15,5	11,4	7,3	59,9	49,1	85,7	96,0
Франція	20,6	19,6	1,0	7,7	45,9	62,0	7,5	101,3
Румынія	38,6	25,0	13,6	7,9	86,0	79,1	100,2	103,9
Болгарія	43,5	21,8	21,7	10,8	96,9	69,0	163,5	142,1
Сербія	37,3	24,4	12,9	9,9	83,1	77,2	97,0	130,3
Нидерланды	30,8	15,3	15,5	7,3	68,6	48,4	116,5	96,0
Вельгія	26,1	16,4	9,7	7,9	58,1	52,0	72,9	103,9
Швейцарія	27,4	17,9	9,5	7,6	61,0	55,6	71,4	100,0
Испанія	35,7	24,4	11,3	7,1	79,5	77,2	85,0	93,4
Италія	32,5	21,9	10,6	7,7	72,4	69,3	72,7	101,3
Японія	30,6	22,0	8,6	7,9	68,2	69,6	64,7	103,9

*) Въ 1904 году естественный приростъ населенія былъ 13,7 на 1.000 душъ.

Изъ этой таблицы видно, что *рождаемость* въ Европейской Россіи значительно превышаетъ рождаемость въ Финляндіи, во всѣхъ государствахъ Европы и въ Японіи. Если принять рождаемость въ Европейской Россіи за 100, то въ ближайшихъ къ ней (по величинѣ рождаемости) государствахъ: Болгаріи, Румыніи и Сербіи она выразится числами 96,7; 86,0; 83,1. Въ первоклассныхъ государствахъ Германіи, Великобританіи, Франціи, Италіи и Австріи—73,5; 59,9; 45,9; 72,4; 75,1.

Смертность въ Европейской Россіи тоже, по сравненію съ вышепоименованными государствами, наивысшая и если принять ее за 100, то для ближайшихъ (по величинѣ смертности) государствъ: Венгріи, Румыніи, Сербіи и Испаніи, смертность будетъ—88,0; 79,1; 77,2; 77,2. Въ Германіи, Великобританіи, Франціи, Италіи и Австріи—62,6; 49,1; 62,0; 69,3; 79,1.

Относительно естественнаго *прироста* населенія въ 1905 году въ 50 губерніяхъ Европейской Россіи нужно замѣтить, что онъ хотя и превышаетъ таковой вообще въ Европейскихъ государствахъ, въ Финляндіи и Японіи, но ниже прироста въ Болгаріи, Нидерландахъ, Румыніи и Даніи. Если принять приростъ Россіи за 100, то приростъ въ ближайшихъ (по величинѣ прироста) государствахъ: Нидерландахъ, Даніи и Румыніи будетъ 116,5; 100,7; 100,2; приростъ Сербіи—97,0, а Болгаріи—163,5. Приростъ Германіи, Великобританіи, Франціи, Италіи и Австріи—99,2; 85,7; 7,5; 72,7; 65,4.

Брачность въ Европейской Россіи превышаетъ таковую въ семи (изъ 18) государствахъ; стоитъ ниже брачности десяти государствъ и одинакова съ брачностью одного государства: Швейцарія.

Таковы данныя для 50 губерній Европейской Россіи, вообще, по отдѣльнымъ же губерніямъ, онѣ представлены въ нижеприлагаемой таблицѣ.

№ №	НАЗВАНИЕ ГУБЕРНІЙ.	Населеніе об. пола 1904 г.	На 1.000 населенія.				На 1.000 жи вѣданія при	
			Родившихся.	Умершихъ.	Приростъ населенія.	Браковъ.	Православ- ныхъ.	Римско-ка- толиковъ.
1	2	3	4	5	6	7	8	
1	Архангельская	389.800	39,0	24,9	14,1	6,1	39,9	21,4
2	Астраханская	1.146.700	37,8	27,4	10,4	7,0	59,5	49,4
3	Бессарабская	2.236.900	35,8	27,9	7,9	4,5	37,4	20,6
4	Виленьская	1.787.100	33,4	22,8	10,6	5,8	36,4	36,8
5	Витебская	1.695.300	34,4	24,2	10,2	5,2	40,6	30,1
6	Владимірская	1.711.600	48,7	37,6	11,1	7,1	50,0	—
7	Вологодская	1.493.200	40,4	31,0	9,4	6,5	40,6	17,4
8	Вольнская	3.501.600	40,4	27,3	13,1	7,0	44,1	34,9
9	Воронежская	3.023.600	56,4	37,0	19,4	8,8	56,5	14,7
10	Вятская	3.496.100	48,6	38,2	10,4	7,9	49,1	9,0
11	Гродненская	1.807.000	37,2	25,9	11,3	6,5	42,8	38,0
12	Донск. Войска Обл.	3.066.200	50,6	33,0	17,6	8,4	52,5	20,0
13	Екатеринославская.	2.659.800	52,6	34,3	18,3	8,3	54,1	64,6
14	Каванская	2.462.800	44,7	29,2	15,5	8,5	43,7	9,9
15	Калужская	1.278.000	49,8	43,2	6,6	8,2	51,9	—
16	Кіевская	4.148.900	41,7	27,5	14,2	7,3	45,0	31,3
17	Ковенская	1.681.500	30,2	24,4	5,8	5,1	26,7	32,9
18	Костромская	1.567.600	44,0	35,4	8,6	6,7	45,1	6,4
19	Курляндская	708.700	24,6	22,6	2,0	6,1	40,6	36,7
20	Курская	2.752.000	49,2	32,7	16,5	7,7	49,6	6,7
21	Лифляндская	1.399.000	24,1	21,2	2,9	6,1	29,3	92,0
22	Минская	2.539.100	40,7	24,0	16,7	6,0	45,6	36,3
23	Могилевская	1.992.600	41,4	25,4	16,0	6,3	45,2	30,3
24	Московская	2.656.300	43,7	35,0	8,7	6,2	45,9	28,5
25	Нижегородская	1.799.500	49,9	36,4	13,5	8,1	52,7	20,8
26	Новгородская	1.532.000	36,5	32,4	4,1	5,0	37,6	11,7
27	Олонецкая	398.400	41,1	34,9	6,2	6,0	41,5	18,3
28	Оренбургская	1.795.500	61,1	37,3	23,8	10,7	66,3	6,0
29	Орловская	2.336.800	49,8	37,8	12,0	7,7	49,9	28,8
30	Пензенская	1.677.300	51,6	38,8	12,8	9,6	51,7	12,7
31	Пермская	3.406.900	51,1	37,2	13,9	8,3	53,6	12,8
32	Подольская	3.482.300	39,4	30,7	8,7	7,5	42,1	33,9
33	Полтавская	3.263.400	38,8	25,4	13,4	7,3	39,6	14,1
34	Рязовская	1.263.800	39,4	30,3	9,1	5,3	40,2	31,8
35	Рязанская	2.074.600	48,0	35,3	12,7	7,6	48,2	3,1
36	Самарская	3.206.800	58,9	37,2	21,7	10,1	61,7	56,4
37	С.-Петербургская	2.475.400	34,2	28,6	5,6	5,8	36,0	38,5
38	Саратовская	2.812.400	52,0	34,5	17,5	8,4	53,7	45,0
39	Симбирская	1.750.600	53,9	35,4	18,5	9,5	55,3	8,6
40	Смоленская	1.746.200	48,3	39,0	9,3	7,7	48,9	22,9
41	Таврическая	1.602.700	45,3	27,6	17,7	8,8	51,9	19,4
42	Тамбовская	3.124.100	51,0	33,6	17,4	9,2	51,2	6,9
43	Тверская	2.037.200	44,3	36,5	7,8	6,6	44,7	11,8
44	Тульская	1.626.200	49,4	42,9	6,5	6,8	49,5	16,7
45	Уфимская	2.566.900	54,5	33,6	20,9	12,2	58,8	68,8
46	Харьбовская	2.919.700	44,0	30,1	13,9	7,8	44,5	14,6
47	Херсонская	3.215.700	40,9	23,2	17,7	7,1	43,1	24,1
48	Черниговская	2.693.800	41,7	27,3	14,4	6,6	43,1	13,4
49	Эстляндская	449.400	26,7	21,5	5,2	6,1	34,6	28,7
50	Ярославская	1.166.800	37,6	30,8	6,8	6,3	38,1	—
	Всего	107.625.800	44,9	31,6	13,3	7,6	47,8	34,2

Протестан- товъ.	Магоме- танъ.	Иудеиъ.	Изъ 12.000 родившихся				На 1.000 жителей каждаго испо- вѣданія приходится умершихъ.					Изъ 12.000 умершихъ приходится на			
			приходится на				Зиму.	Весну.	Лѣто.	Осень.	Зиму.	Весну.	Лѣто.	Осень.	
			Зиму.	Весну.	Лѣто.	Осень.									
9	10	11	12	13	14	15	16	17	18	19	20	21	22	23	24
1,3	—	41,8	2,836	2,596	3,278	3,290	25,7	11,4	3,0	—	6,4	3,109	3,173	3,397	2,321
18,7	18,2	32,9	2,839	2,783	2,897	3,481	42,5	49,4	12,7	14,2	15,5	2,602	2,925	4,078	2,395
37,1	—	25,7	3,209	3,006	3,082	2,703	30,2	8,9	18,1	—	16,6	3,128	2,801	2,826	3,245
14,1	14,4	15,2	3,300	2,993	2,905	2,802	24,6	24,7	15,1	15,8	12,7	3,531	2,949	3,097	2,423
16,5	—	25,1	3,296	3,069	2,817	2,818	28,4	24,1	14,8	—	12,0	3,246	3,240	3,297	2,217
—	—	—	2,872	3,139	2,961	3,028	38,7	—	—	—	—	2,600	3,179	4,237	1,984
10,1	—	42,5	2,980	2,923	3,241	2,856	31,2	12,1	16,8	—	—	—	—	—	—
38,7	1,8	23,9	3,231	2,718	2,967	3,084	31,3	22,0	18,9	2,3	14,2	3,499	3,048	2,780	2,673
32,3	—	25,0	2,951	2,717	3,063	3,269	37,1	10,7	17,6	—	—	7,8	2,876	2,986	3,737
—	46,8	24,8	3,019	2,616	3,031	3,334	39,1	1,4	—	28,3	2,9	2,823	2,649	4,262	2,266
24,7	6,9	18,8	3,312	2,668	3,034	2,986	37,7	25,1	16,5	6,4	12,1	3,407	3,050	3,177	2,366
39,2	18,8	26,2	2,988	2,819	2,891	3,302	34,9	9,2	13,7	18,5	15,1	2,619	2,746	3,946	2,689
28,3	—	37,5	3,007	2,956	2,965	3,072	33,3	22,6	13,2	—	—	18,1	3,017	3,163	3,020
13,5	46,2	26,2	2,812	2,601	3,368	3,219	29,5	4,1	6,1	28,6	8,1	2,677	2,658	3,933	2,732
—	—	—	2,545	2,898	3,074	3,483	45,0	—	—	—	—	—	—	—	—
33,0	5,4	22,2	3,084	2,735	3,021	3,160	30,0	20,6	18,2	6,7	12,1	3,246	3,103	2,802	2,849
25,6	7,6	18,4	3,230	3,214	2,818	2,738	16,9	27,2	22,5	7,6	13,5	3,173	2,882	3,444	2,501
20,7	33,2	30,9	2,762	2,942	2,967	3,329	36,3	6,4	3,2	14,0	3,2	2,401	2,795	4,701	2,103
23,0	—	19,3	3,138	3,074	2,949	2,839	28,3	20,9	20,9	—	—	12,4	3,540	3,002	3,096
14,5	—	28,0	3,115	2,371	3,235	3,279	33,0	7,8	10,9	—	—	7,7	2,847	2,599	3,821
21,0	—	25,6	3,193	3,076	2,877	2,854	24,4	56,2	19,5	—	—	16,2	3,425	3,152	3,062
9,8	32,6	22,1	3,251	2,833	3,007	2,909	27,4	17,9	6,4	29,4	11,9	3,459	3,010	3,041	2,490
20,6	—	19,2	3,244	2,906	2,829	3,021	28,0	15,6	9,5	—	—	10,5	3,419	3,125	3,046
11,1	26,8	22,1	2,942	3,227	2,860	2,971	38,5	23,6	16,7	25,2	10,7	2,766	2,916	4,117	2,201
36,1	47,6	48,6	2,744	2,726	3,217	3,313	38,7	6,3	23,2	25,1	25,5	2,499	2,726	4,521	2,254
26,5	—	3,4	3,144	3,052	2,868	2,936	33,3	8,1	17,2	—	—	1,5	2,788	3,075	4,094
33,0	12,7	38,8	2,631	3,051	3,480	2,838	35,3	6,8	28,1	—	—	16,0	2,753	3,214	3,737
6,6	50,2	27,0	3,104	2,868	2,819	3,209	40,2	6,5	4,7	31,8	11,6	2,959	3,394	3,262	2,385
36,4	—	70,4	2,850	2,693	3,203	3,254	38,0	16,4	25,7	45,0	29,8	2,644	2,791	4,110	2,455
21,9	46,8	22,4	2,618	2,579	3,549	3,254	39,5	14,2	13,9	19,6	11,9	2,376	2,417	4,598	2,609
6,6	39,4	28,1	3,019	2,990	2,996	2,995	39,4	10,6	9,5	30,6	13,4	2,643	2,823	4,132	2,402
15,5	—	26,8	3,091	3,006	2,890	3,013	33,2	28,2	6,8	—	—	15,1	3,113	2,769	2,937
12,3	—	23,8	3,170	2,596	2,902	3,332	26,0	12,9	7,7	—	—	13,0	3,484	3,206	2,824
35,2	—	30,6	3,341	2,996	2,859	2,804	31,1	19,5	17,9	—	—	12,4	2,886	2,837	4,101
10,5	29,8	13,4	2,769	2,669	3,202	3,300	35,5	4,8	4,0	21,8	1,6	2,856	2,834	3,936	2,374
54,2	50,5	55,8	2,955	2,715	3,028	3,302	38,8	33,7	32,8	34,0	21,8	2,830	3,205	3,663	2,302
24,1	27,3	19,9	3,096	3,083	2,892	2,929	29,5	32,4	23,5	22,6	15,0	3,088	3,202	3,319	2,391
50,8	48,4	38,8	2,915	2,838	3,101	3,146	36,7	16,1	33,9	16,7	15,9	2,774	2,784	3,831	2,611
21,5	50,1	24,3	2,739	2,682	3,311	3,268	36,9	5,7	14,0	26,8	7,1	2,322	2,502	4,585	2,591
21,6	—	30,6	2,965	2,994	2,908	3,133	39,0	14,8	10,4	—	—	12,8	2,765	3,077	4,139
25,8	31,5	24,0	3,082	2,879	2,912	3,127	30,8	8,3	11,0	27,2	12,5	2,967	3,274	3,064	2,695
94,8	40,2	47,6	2,871	2,740	3,075	3,314	33,8	1,8	52,5	23,1	10,0	2,755	2,825	4,044	2,376
14,4	9,8	17,2	2,884	2,969	2,894	3,253	36,9	9,8	10,1	2,5	8,6	2,920	2,882	4,137	2,061
16,4	—	22,3	3,104	2,874	2,939	3,083	43,1	8,8	6,2	—	—	13,6	2,873	2,924	3,965
43,7	53,0	31,2	3,021	2,705	2,993	3,281	37,2	37,7	15,4	31,3	7,8	3,270	3,057	3,461	2,212
4,8	6,3	26,8	2,907	2,549	3,112	3,432	30,4	13,2	5,0	12,0	15,6	2,974	2,866	3,579	2,581
33,9	—	34,3	3,205	3,013	2,852	2,930	24,8	15,5</							

№ п/п	НАЗВАНИЕ ГУБЕРНІЙ.	На 1.000 жителей каждаго исповѣданія приходится прироста.								
		На 100 всѣхъ родившихся приходится брачныхъ.	На 100 родившихся мужского пола приходится женскаго пола.	На 100 умершихъ мужского пола приходится женскаго пола.	Православныхъ.	Римско-католиковъ.	Протестантовъ.	Магометанъ.	Иудеевъ.	
1	2	25	26	27	28	29	30	31	32	
1	Архангельская	4,2	93,3	90,3	14,2	10,0	—	1,7	—	35,4
2	Астраханская	1,0	91,1	88,1	17,0	—	6,0	—	4,0	17,4
3	Бессарабская	1,9	92,5	91,3	7,2	11,7	19,0	—	—	9,1
4	Виленьская	3,9	93,6	92,3	11,8	12,1	—	1,0	—	2,5
5	Витебская	3,7	91,7	90,0	12,2	6,0	—	1,7	—	13,1
6	Владимирская	—	93,1	93,8	11,3	—	—	—	—	—
7	Вологодская	2,5	94,8	93,6	9,4	5,3	—	6,7	—	31,3
8	Волынская	1,9	92,4	91,3	12,8	12,9	19,8	—	0,5	9,7
9	Воронежская	0,6	95,3	96,8	19,4	4,0	14,7	—	—	17,2
10	Вятская	3,3	95,2	95,3	10,0	7,6	—	—	18,5	21,9
11	Гродненская	2,4	93,9	93,8	12,1	12,9	8,2	—	0,5	6,7
12	Донск. Войска обл.	2,6	95,4	90,5	17,6	10,8	25,5	—	0,3	11,1
13	Екатеринославская	1,4	95,6	88,8	20,8	42,0	15,1	—	—	19,4
14	Казанская	1,5	98,9	94,6	14,2	5,8	—	7,4	—	18,1
15	Калужская	1,1	96,1	96,8	6,9	—	—	—	—	—
16	Кіевская	4,7	93,7	90,4	15,0	10,7	14,8	—	1,3	10,1
17	Ковенская	3,9	93,9	94,9	9,8	5,7	3,1	—	—	4,9
18	Костромская	2,3	95,5	96,4	8,8	—	17,5	—	19,2	27,7
19	Курляндская	4,1	93,8	89,2	12,3	15,8	2,1	—	—	6,9
20	Курская	0,9	96,5	93,6	16,6	—	1,1	3,6	—	20,3
21	Лифляндская	6,8	91,8	88,3	4,9	35,8	1,5	—	—	9,4
22	Минская	2,6	92,3	90,1	18,2	18,4	3,4	—	3,2	10,2
23	Могилевская	2,3	92,4	91,7	17,2	14,7	11,1	—	—	8,7
24	Московская	11,6	95,5	88,2	7,4	4,9	—	5,6	—	11,4
25	Нижегородская	2,4	94,5	93,2	14,0	14,5	12,9	—	22,5	23,1
26	Новгородская	3,2	95,0	92,2	4,3	3,6	9,3	—	—	1,9
27	Олонекская	1,5	96,8	96,7	6,2	11,5	4,9	—	12,7	22,8
28	Оренбургская	1,0	98,2	93,5	26,1	—	0,5	1,9	—	15,4
29	Орловская	0,8	95,7	92,0	11,9	12,4	10,7	—	45,0	40,6
30	Пензенская	0,8	96,5	92,0	12,2	—	1,5	8,0	—	10,5
31	Пермская	4,7	95,9	93,1	14,2	2,2	—	2,9	—	8,8
32	Подольская	2,0	93,4	90,7	8,9	5,7	8,7	—	—	11,7
33	Полтавская	2,9	94,6	92,6	13,6	1,2	4,6	—	—	10,8
34	Псковская	3,9	94,8	91,8	9,1	12,3	17,3	—	—	18,2
35	Рязанская	0,5	95,5	95,2	12,7	—	1,7	6,5	—	8,0
36	Самарская	0,7	96,1	92,0	22,9	22,7	21,4	—	16,5	34,0
37	С.-Петербургская	13,1	96,3	80,4	6,5	6,1	0,6	—	4,7	4,9
38	Саратовская	1,4	96,2	92,2	17,0	28,9	16,9	—	31,7	22,9
39	Симбирская	0,8	94,9	93,9	18,4	2,9	7,5	—	23,3	17,2
40	Смоленская	1,8	95,5	93,4	9,9	8,1	11,2	—	—	17,8
41	Таврическая	1,6	95,7	88,2	21,1	11,1	14,8	—	4,3	11,5
42	Тамбовская	0,8	96,5	94,0	17,4	5,1	42,3	—	17,1	37,6
43	Тверская	1,7	96,7	93,0	7,8	2,0	4,3	—	7,3	8,6
44	Тульская	1,1	94,6	93,3	6,4	7,9	10,2	—	—	8,7
45	Уфимская	0,8	95,8	96,7	21,6	31,1	28,3	—	21,7	23,4
46	Харьковская	1,2	94,7	93,9	14,7	1,4	—	0,2	—	11,2
47	Херсонская	3,6	95,6	88,4	18,3	8,6	16,1	—	—	17,3
48	Черниговская	2,0	95,2	93,6	14,6	—	0,8	—	43,2	—
49	Эстляндская	5,7	94,7	86,9	11,3	—	11,4	—	—	3,3
50	Ярославская	3,9	96,7	97,7	6,9	—	—	—	—	—
	Итого	2,7	95,0	92,4	13,7	10,3	6,3	17,2	—	10,5

№ п/п	На 1.000 жителей каждаго исповѣданія приходится браковъ.					Изъ 12.000 браковъ приходится на				% жениховъ и невѣстъ въ возрастѣ:					
	Православныхъ.	Римско-католиковъ.	Протестантовъ.	Магометанъ.	Иудеевъ.	Зиму.	Весну.	Лѣто.	Осень.	Жениховъ.			Невѣстъ.		
33	34	35	36	37	38	39	40	41	42	43	44	45	46	47	
1	6,2	4,3	1,7	—	16,1	5,412	1,215	2,686	2,687	16,5	81,7	1,8	50,6	49,2	0,2
2	9,8	8,7	3,3	5,2	6,2	5,106	1,015	1,930	3,949	43,3	54,4	2,3	78,1	21,2	0,7
3	7,9	3,9	5,4	—	5,2	3,622	1,041	1,384	5,953	28,6	69,4	2,0	60,3	38,6	1,1
4	5,8	6,4	5,8	6,0	4,1	4,408	1,032	3,926	2,634	3,4	92,6	4,0	29,8	69,4	0,8
5	5,6	4,6	4,2	—	5,4	5,040	1,186	2,877	2,897	6,4	90,8	2,8	28,6	71,0	0,4
6	7,3	—	—	—	—	5,626	1,198	1,455	3,721	47,4	51,4	1,2	59,1	40,5	0,4
7	6,5	4,0	—	—	4,5	6,596	2,071	5,22	2,811	12,0	87,3	0,9	33,5	66,4	0,1
8	7,5	6,4	6,4	—	4,9	4,561	1,440	1,933	4,066	23,5	74,2	2,3	49,5	49,7	0,8
9	8,8	3,3	9,2	—	6,6	4,079	7,51	5,99	6,571	67,2	31,5	2,3	81,5	18,0	0,5
10	7,8	1,4	—	13,7	4,8	6,940	944	1,528	2,588	43,0	55,2	1,8	46,9	52,8	0,3
11	7,1	6,9	5,0	2,7	4,3	4,526	1,423	2,944	3,107	11,9	84,4	3,7	38,6	60,4	1,0
12	8,7	3,3	5,0	1,6	6,6	5,285	1,122	1,103	4,490	54,3	43,8	1,9	78,5	20,7	0,8
13	8,4	12,2	5,4	—	8,3	2,521	1,022	1,491	6,966	27,0	71,9	1,1	53,0	46,5	0,5
14	7,2	2,3	2,0	11,5	2,2	6,098	1,723	961	3,218	18,3	79,7	2,0	48,7	50,8	0,5
15	8,5	—	—	—	—	5,852	1,663	1,230	3,255	62,5	36,4	1,1	75,1	24,6	0,3
16	7,8	6,4	5,8	0,8	4,5	4,285	1,704	1,649	4,362	21,8	74,9	3,3	50,1	48,6	1,3
17	4,6	5,3	4,6	3,8	4,6	6,203	1,173	2,073	2,551	2,7	90,3	7,0	22,4	76,4	1,2
18	6,8	—	1,6	2,6	2,1	8,736	776	783	1,705	36,0	62,7	1,3	50,4	49,5	0,1
19	13,2	7,4	5,9	—	3,4	3,534	2,972	2,366	3,128	4,5	90,5	5,0	20,3	78,3	1,4
20	7,7	0,8	2,9	—	8,1	6,646	475	625	4,254	46,9	52,5	0,6	73,2	26,7	0,1
21	7,9	22,7	5,3	—	3,8	3,517	3,258	2,503	2,722	3,2	92,8	0,4	19,9	79,1	1,0
22	6,6	4,9	1,8	8,3	4,2	4,005	1,726	3,827	2,442	19,5	78,1	2,4	38,3	61,1	0,6
23	6,7	5,1	3,0	—	3,7	4,990	1,685	3,622	1,703	22,2	75,9	1,9	39,3	60,3	0,4
24	6,5	7,3	3,7	5,2	5,1	4,756	1,482	2,317	3,445	18,6	79,5	1,9	38,8	60,9	0,3
25	8,5	—	1,9	12,2	13,9	5,058	1,081	1,034	4,827	65,7	32,8	1,5	78,8	20,7	0,5
26	5,1	1,2	4,1	—	0,6	7,415	1,233	1,430	1,922	13,7	85,4	0,9	32,1	67,6	0,3
27	6,1	4,6	3,7	—	—	6,647	1,154	2,012	2,187	16,5	81,4	2,1	39,8	60,0	0,2
28	11,1	3,0	2,1	10,6	7,3	6,933	1,084	1,205	2,778	50,4	47,3	2,3	75,8	23,7	0,5
29	7,8	4,3	5,4	—	4,6	4,699	1,222	1,137	4,942	41,4	57,8	0,8	66,3	33,6	0,1
30	9,6	3,7	4,0	10,5	3,0	4,777	1,083	840	5,300	57,1	42,3	0,6	75,8	24,0	0,2
31	8,4	4,4	0,7	10,1	7,6	4,798	1,293	1,038	4,871	37,6	59,9	2,5	62,8	36,6	0,6
32	7,9	6,7	3,5	—	5,7	4,781	1,283	796	5,140	19,6	79,5	0,9	45,5	54,2	0,3
33	7,4	2,5	0,6	—	4,9	5,329	1,978	1,024	3,669	26,0	72,5	1,5	44,7	54,7	0,6
34	5,4	1,5	5,4	—	6,1	7,737	919	1,391	1,953	13,5	85,2	1,3	29,8	70,1	0,1
35	7,6	—	0,8	8,4	2,7	4,102	1,293	1,097	5,508	60,4	38,7	0,9	79,6	20,2	0,2
36	10,2	8,8	8,9	12,3	10,4	5,154	1,224	963	4,659	54,6	43,4	2,0	70,4	28,7	0,9
37	5,6	14,0	5,6	2,9	4,4	4,279	1,839	2,520	3,362	7,0	91,3	1,7	29,8	69,8	0,4
38	8,6	5,3	8,5	10,9	8,8	4,730	1,088	1,068	5,114	61,9	36,3	1,8	76,2	23,1	0,7
39	9,5	2,9	4,7	11,2	2,9	6,801	1,122	621	3,456	44,2	55,2	0,6	71,9	27,8	0,3
40	7,8	5,1	5,1	—	5,1	6,322	1,967	1,895	1,816	50,3	49,3	0,4	58,7	41,1	0,2
41	9,5	3,7	4,2	9,5	5,9	3,261	969	1,198	6,572	34,8	63,6	1,6	61,4	38,0	0,6
42	9,2	2,7	19,8	8,7	8,4	3,571	693	640	7,096	63,6	35,7	0,7	77,0	22,9	0,1
43	6,7	2,9	3,1	—	5,5	9,110	966	985	936	34,5	64,6	0,9	50,6	49,3	0,1
44	6,8	4,4	3,1	—	2,6	4,218	1,516	1,513	4,753	44,7	53,0	2,3	65,1	33,8	1,1
45	11,2	25,2	10,4	13,4	23,4	5,886	1,271	1,092	3,751	19,5	77,0	3,5	55,8	43,2	1,0
46	7,9	2,7	1,8	1,7	6,2	5,493	840	1,131	4,536	29,7	69,7	0,6	59,4	40,4	0,2
47															

Изъ этихъ таблицъ видно, что:

1) *Рождаемость*, по отдѣльнымъ губерніямъ, колеблется отъ 61,1 на 1.000 жителей въ Оренбургской губерніи, до 24,1— въ Лифляндской.

Приэтомъ:

Наиболѣе велика (свыше 54).		Наименѣе велика (ниже 34).	
въ Оренбургской губерніи	61,1	въ Виленской губерніи	33,4
„ Самарской „	58,9	„ Ковенской „	30,2
„ Воронежской „	56,4	„ Эстляндской „	26,7
„ Уфимской „	54,5	„ Курляндской „	24,6
		„ Лифляндской „	24,1

2) По *временамъ года*, большинство родившихся приходится на зимніе мѣсяцы въ 17 губерніяхъ, на весеніе—въ 2 губерніяхъ, на лѣтніе—въ 4 губерніяхъ и на осенніе—въ 27 губерніяхъ.

3) Повсюду число родившихся *мальчиковъ* превосходитъ число родившихся *дѣвочекъ*. На 100 родившихся мальчиковъ, наибольшее число родившихся дѣвочекъ наблюдалось въ Казанской губерніи (98,9), наименьшее въ Витебской губерніи (91,7).

4) По проценту *внебрачныхъ* рожденій рѣзко выдѣляются столичные губерніи С.-Петербургская (13,1%) и Московская (11,6%). Изъ прочихъ губерній наибольшій процентъ (6,8%) приходится на Лифляндскую губернію, а наименьшій (0,5%) на Рязанскую губернію.

5) *Смертность*, по отдѣльнымъ губерніямъ, колеблется отъ 43,2 въ Калужской губ. до 21,2 на 1.000 жителей въ Лифляндской.

Приэтомъ:

Наиболѣе велика (свыше 36).		Наименѣе велика (ниже 26).	
въ Калужской губерніи	43,2	въ Гродненской губерніи	25,9
„ Тульской „	42,9	„ Могилевской „	25,4
„ Смоленской „	39,0	„ Полтавской „	25,4
„ Пензенской „	38,8	„ Архангельской „	24,9
„ Вятской „	38,2	„ Ковенской „	24,4
„ Орловской „	37,8	„ Витебской „	24,2
„ Владимірской „	37,6	„ Минской „	24,0
„ Оренбургской „	37,3	„ Херсонской „	23,2
„ Пермской „	37,2	„ Виленской „	22,8
„ Самарской „	37,2	„ Курляндской „	22,6
„ Воронежской „	37,0	„ Эстляндской „	21,5
„ Тверской „	36,5	„ Лифляндской „	21,2
„ Нижегородской „	36,4		

6) По *временамъ года*, большинство умершихъ приходится на лѣтніе мѣсяцы въ 34 губерніяхъ, на осенніе—въ 2 губерніяхъ, на зимніе—въ 11 губерніяхъ и на весенніе—въ 3 губерніяхъ.

7) Всюду число умершихъ *мужского пола* превышаетъ число умершихъ женскаго пола. На 100 умершихъ мужского пола, наибольшее число умершихъ женскаго пола приходится на Ярославскую губернію (97,7), а наименьшее—на С.-Петербургскую губернію (80,4).

8) Естественный *приростъ* населенія, по отдѣльнымъ губерніямъ, колеблется отъ 23,8 въ Оренбургской до 2,0 на 1.000 жителей въ Курляндской. Приэтомъ:

Наиболѣе велика. (свыше 18).			Наименѣе велика. (ниже 8).		
въ Оренбургской	губ.	23,8	въ Бессарабской	губерніи.	7,9
„ Самарской	„	21,7	„ Тверской	„	7,8
„ Уфимской	„	20,9	„ Ярославской	„	6,8
„ Воронежской	„	19,4	„ Калужской	„	6,6
„ Симбирской	„	18,5	„ Тульской	„	6,5
„ Екатеринославской	„	18,3	„ Олонецкой	„	6,2
			„ Ковенской	„	5,8
			„ С.-Петербургской	„	5,6
			„ Эстляндской	„	5,2
			„ Новгородской	„	4,1
			„ Лифляндской	„	2,9
			„ Курляндской	„	2,0

9) *Брачность* по отдѣльнымъ губерніямъ, колеблется отъ 12,2 въ Уфимской губерніи до 4,5 на 1.000 жителей въ Бессарабской. Приэтомъ:

Наиболѣе велика (свыше 9).			Наименѣе велика (ниже 6).		
въ Уфимской	губерніи	12,2	Въ Виленской	губ.	5,8
„ Оренбургской	„	10,7	„ С.-Петербургской	„	5,8
„ Самарской	„	10,1	„ Псковской	„	5,3
„ Пензенской	„	9,6	„ Витебской	„	5,2
„ Симбирской	„	9,5	„ Ковенской	„	5,1
„ Тамбовской	„	9,2	„ Новгородской	„	5,0
			„ Бессарабской	„	4,5

10) По *времени заключенія браковъ*, большинство приходится: на зимніе мѣсяцы въ 35 губерніяхъ, на весенніе въ одной губерніи, на осенніе въ 14 губерніяхъ и не было ни одной губерніи, въ которой бы большинство браковъ приходилось на лѣтніе мѣсяцы.

При разсматриваніи возрастнаго состава жениховъ и невѣстъ замѣтна рѣзкая разница въ возрастахъ брачившихся на западѣ и востокѣ. Такъ юношескаго возраста (моложе 21 года) женихи и невѣсты составляютъ въ общемъ числѣ брачущихся.

Въ губерніяхъ.	Женихи. %	Невѣсты. %
Эстляндской	1,2	13,9
Лифляндской	3,2	19,9
Виленской	3,4	29,8
Курляндской	4,5	20,3
Витебскій	6,4	28,6
Симбирской	44,2	71,9
Тульской	44,7	65,1
Курской	46,9	73,2
Оренбургской	50,4	75,8
Воѣска Донского обл.	54,3	78,5
Самарской	54,6	70,4
Пензенской	57,1	75,8
Саратовской	61,9	76,2
Калужской	62,5	75,1
Тамбовской	63,6	77,0
Воронежской	67,2	81,5

XVI

Какъ видно на западѣ и сѣверо-западѣ браки совершаются въ возрастѣ болѣе зрѣломъ, чѣмъ на востокѣ, юго-востокѣ и въ земледѣльческой части центра Россіи. Процентъ жениховъ моложе 21 года сильно колеблется: отъ 67,2 въ Воронежской губерніи до 1,2 въ Эстляндской губерніи. Колебанія величины процента невѣстъ моложе 21 года менѣе значительны, отъ 81,5 въ Воронежской губерніи до 13,9 въ Эстляндской.

ОБЩІЙ СВОДЪ ЧИСЛА
РОДИВШИХСЯ, УМЕРШИХЪ И БРАКОВЪ
ПО
ЕВРОПЕЙСКОЙ РОССІИ

за 1905 годъ.

MOUVEMENT GÉNÉRAL
DES
NAISSANCES, DÉCÈS ET MARIAGES
DE
LA RUSSIE D'EUROPE
EN 1905.

Движ. насел. за 1905 г.

ГУБЕРНИИ и УЪЗДЫ. Gouvernements et districts.		РОДИВШИЕСЯ. Naissances.					УМЕРШИЕ. D é c è s.					БРАКИ. Mariages.	
		ВСЕГО. en général.			Въ городахъ. dans les villes.		ВСЕГО. en général.			Въ городахъ. dans les villes.		ВСЕГО. en général.	Въ городахъ. dans les villes.
		мальчик. garçons.	дѣвочки. filles.	об. пола. total.	мальчик. garçons.	дѣвочки. filles.	муж. п. s. mascul.	жен. п. s. féminin.	об. пола. total.	муж. п. s. mascul.	жен. п. s. féminin.		
1	2	3	4	5	6	7	8	9	10	11	12	13	
1. Архангельская	1. Архангельскій	1.350	1.254	2.604	480	454	1.125	913	2.038	447	325	445	194
	2. Александровскій	222	194	416	18	22	122	101	223	13	15	59	6
	3. Кемскій	799	745	1.544	54	58	370	342	712	39	35	215	11
	4. Мезенскій	639	623	1.262	37	36	396	368	764	21	18	189	11
	5. Онежскій	882	806	1.688	53	69	576	591	1.167	45	54	257	12
	6. Печорскій	798	738	1.536	10	5	571	508	1.079	—	—	237	—
	7. Пинежскій	680	638	1.318	—	—	453	413	866	6	8	221	1
	8. Холмогорскій	847	792	1.639	18	13	557	553	1.110	10	11	254	4
	9. Шенкурскій	1.642	1.546	3.188	18	15	964	875	1.839	8	8	513	2
	Итого	7.859	7.336	15.195	688	672	5.134	4.664	9.798	589	474	2.390	241
2. Астрах.	1. Астраханскій	8.602	7.858	16.460	3.060	2.858	7.115	5.908	13.023	3.146	2.493	3.263	1.057
	2. Енотаевскій	2.365	2.278	4.643	55	92	1.709	1.569	3.278	47	63	747	16
	3. Красноярскій	1.191	1.071	2.262	186	186	1.015	824	1.839	140	117	393	46
	4. Царевскій	6.328	5.919	12.247	140	114	4.362	4.057	8.419	122	112	2.408	46
	5. Черноярскій	4.081	3.625	7.706	171	172	2.528	2.370	4.898	109	128	1.130	42
	Итого	22.567	20.751	43.318	3.612	3.422	16.729	14.728	31.457	3.564	2.913	7.941	1.207
3. Бессарабская.	1. Кишиневскій	5.817	5.518	11.335	1.840	1.682	4.708	4.055	8.763	1.902	1.496	2.299	785
	2. Аккерманскій	6.244	5.968	12.212	316	295	4.586	4.429	9.015	238	203	2.607	100
	3. Бендерскій	4.544	4.174	8.718	595	543	3.704	3.548	7.252	395	317	1.706	177
	4. Бѣлецкій	5.654	4.994	10.648	376	259	3.652	3.307	6.959	347	259	2.305	161
	5. Измаильскій	5.270	5.048	10.318	1.322	1.298	3.504	3.030	6.534	885	650	2.270	495
	6. Оргѣвскій	1.845	1.605	3.450	306	245	3.394	3.235	6.629	181	176	606	121
	7. Сорокскій	5.237	4.926	10.163	230	195	3.623	3.224	6.847	185	145	2.166	99
	8. Хотинскій	6.989	6.252	13.241	351	280	5.448	4.940	10.388	310	262	2.765	129
	Итого	41.600	38.485	80.085	5.336	4.797	32.619	29.768	62.387	4.443	3.508	16.724	2.067
4. Вѣленская.	1. Вѣленскій	7.245	6.473	13.718	3.588	3.027	4.789	4.240	9.029	2.362	2.076	2.844	1.479
	2. Вѣлейскій	4.151	3.937	8.088	144	157	2.953	2.773	5.726	90	71	1.329	57
	3. Дисненскій	3.338	3.086	6.424	152	119	2.641	2.412	5.053	150	115	1.022	36
	4. Лидскій	4.026	3.782	7.808	147	118	2.512	2.485	4.997	125	83	1.310	72
	5. Ошмянскій	4.784	4.547	9.331	273	213	3.141	2.821	5.962	205	153	1.518	67
	6. Свѣянскій	3.389	3.200	6.589	95	76	2.699	2.469	5.168	98	73	1.042	26
	7. Трокскій	3.937	3.854	7.791	255	253	2.438	2.337	4.775	183	115	1.351	91
	Итого	30.870	28.879	59.749	4.654	3.963	21.173	19.537	40.710	3.213	2.686	10.416	1.828
5. Витебская.	1. Витебскій	4.195	3.523	7.718	1.442	1.101	2.947	2.490	5.437	970	763	1.262	444
	2. Велижскій	2.806	2.666	5.472	319	315	1.755	1.671	3.426	186	182	674	69
	3. Городокскій	2.625	2.408	5.033	83	99	1.634	1.462	3.096	48	45	685	25
	4. Двинскій	3.651	3.337	6.988	1.309	1.138	3.040	2.473	5.513	1.033	777	1.209	407
	5. Дриссенскій	1.858	1.696	3.554	72	47	1.435	1.263	2.698	31	29	542	11
	6. Лепельскій	3.501	3.193	6.694	98	88	2.380	2.201	4.581	53	43	1.076	28
	7. Люцинскій	2.165	2.086	4.251	66	54	1.580	1.376	2.956	49	34	591	29
	8. Невельскій	2.689	2.468	5.157	226	195	1.845	1.797	3.642	108	93	684	75
	9. Полоцкій	2.780	2.558	5.338	411	335	2.058	1.888	3.946	344	235	955	151
	10. Рѣжницкій	2.212	2.095	4.307	244	223	1.542	1.499	3.041	141	138	706	91
	11. Себежскій	1.915	1.832	3.747	97	72	1.370	1.205	2.575	72	39	432	9
Итого	30.397	27.862	58.259	4.367	3.667	21.586	19.325	40.911	3.035	2.378	8.816	1.339	
6. Владим.	1. Владимірскій	3.739	3.441	7.180	595	566	2.968	2.750	5.718	569	412	895	133
	2. Александровскій	2.765	2.659	5.424	184	159	2.434	2.326	4.760	155	123	716	34
	3. Вазниковскій	2.463	2.346	4.809	224	212	1.941	1.848	3.789	230	206	862	81
	4. Гороховецкій	2.370	2.213	4.583	67	53	1.603	1.444	3.047	56	41	794	16
	5. Ковровскій	3.318	2.949	6.267	469	399	2.509	2.231	4.740	323	268	945	91

ГУБЕРНИИ и УѢЗДЫ. Gouvernements et districts.	РОДИВШИЕСЯ. Naissances.					УМЕРШИЕ. D é c é s.					БРАКИ. Mariages.	
	ВСЕГО. en général.			Въ городахъ. dans les villes.		ВСЕГО en général.			Въ городахъ. dans les villes.		ВСЕГО. en général.	Въ городахъ. dans les villes.
	мальчики. garçons.	дѣвочки. filles.	об. пола. total.	мальчики. garçons.	дѣвочки. filles.	муж. п. s. mascul.	жен. п. s. féminin.	об. пола. total.	муж. п. s. mascul.	жен. п. s. féminin.		
I	2	3	4	5	6	7	8	9	10	11	12	13
6. Владимѣрск.	3.838	3.697	7.535	275	246	2.864	2.664	5.528	239	196	1.534	99
7. Муромскій . . .	4.342	3.213	7.555	246	205	2.867	2.701	5.568	171	145	1.189	79
8. Переяславскій . . .	2.283	2.266	4.549	283	254	1.859	1.738	3.597	208	218	748	84
9. Покровскій . . .	4.591	4.415	9.006	210	234	3.799	3.642	7.441	196	166	943	55
10. Судогодскій . . .	3.043	3.018	6.061	94	78	2.205	2.062	4.267	88	63	819	22
11. Суздальскій . . .	3.181	3.046	6.227	119	103	2.607	2.581	5.188	110	117	845	30
12. Шуйскій . . .	4.764	4.571	9.335	2.431	2.394	3.599	3.128	6.727	1.900	1.472	1.214	453
13. Юрьевскій . . .	2.422	2.327	4.749	101	115	2.002	2.074	4.076	112	98	649	22
Итого . . .	43.119	40.161	83.280	5.298	5.018	33.257	31.189	64.446	4.357	3.525	12.153	1.199
1. Вологодскій . . .	3.803	3.524	7.327	574	564	3.158	2.891	6.049	451	418	1.185	171
2. Велико-Устюжскій . . .	3.548	3.373	6.921	244	207	2.639	2.359	4.998	181	179	970	75
3. Вельскій . . .	2.225	1.995	4.220	81	76	1.381	1.448	2.829	66	64	689	37
4. Грязовецкій . . .	2.372	2.269	4.641	45	35	1.932	1.806	3.738	32	30	809	14
5. Кадниковскій . . .	4.134	3.936	8.070	51	35	3.464	3.398	6.862	22	26	1.251	11
6. Никольскій . . .	5.470	5.212	10.682	35	30	3.636	3.462	7.098	30	18	1.871	11
7. Сольвычегодскій . . .	2.880	2.758	5.638	52	33	2.094	1.877	3.971	26	14	787	18
8. Тотемскій . . .	3.093	2.903	5.996	68	59	2.931	2.703	5.634	52	33	1.099	22
9. Устьсольскій . . .	2.320	2.291	4.611	101	97	1.884	1.754	3.638	74	68	703	38
10. Яренскій . . .	1.090	1.073	2.163	11	17	795	686	1.481	11	13	301	2
Итого . . .	30.935	29.334	60.269	1.262	1.153	23.914	22.384	46.298	945	863	9.665	399
1. Житомирскій . . .	10.865	10.000	20.865	1.500	1.155	6.508	5.807	12.315	1.076	962	3.385	502
2. Владим.-Волинск. . .	6.546	6.043	12.589	181	100	4.628	4.378	9.006	135	114	2.401	59
3. Дубенскій . . .	4.936	4.511	9.447	173	140	3.146	2.772	5.918	150	119	1.602	79
4. Изяславскій . . .	5.256	4.776	10.032	231	190	4.331	3.969	8.300	130	151	1.743	72
5. Ковельскій . . .	4.967	4.474	9.441	619	455	3.886	3.405	7.291	371	261	1.654	183
6. Кременецкій . . .	4.834	4.540	9.374	228	248	4.263	3.998	8.261	219	215	1.737	78
7. Луцкій . . .	5.899	5.317	11.216	333	217	3.921	3.533	7.454	210	131	1.890	144
8. Новогр.-Волинскій . . .	8.625	8.091	16.716	308	278	5.386	5.091	10.477	189	175	2.831	114
9. Овручскій . . .	5.603	5.159	10.762	110	91	3.108	2.782	5.890	69	41	1.789	34
10. Острожскій . . .	4.141	3.909	8.050	269	231	2.708	2.601	5.309	214	181	1.433	110
11. Ровенскій . . .	7.219	6.776	13.995	498	423	4.303	3.739	8.042	307	248	2.294	154
12. Староконстантинов. . .	4.540	4.275	8.815	347	312	3.758	3.520	7.278	259	211	1.664	128
Итого . . .	73.431	67.871	141.302	4.797	3.840	49.946	45.595	95.541	3.329	2.809	24.423	1.657
1. Воронежскій . . .	8.944	8.382	17.326	1.408	1.276	6.142	5.714	11.856	1.195	999	2.847	494
2. Бирюченскій . . .	6.519	6.348	12.867	45	46	5.359	5.319	10.678	44	59	1.994	16
3. Бобровскій . . .	10.593	10.077	20.670	63	82	6.520	6.051	12.571	62	60	3.390	16
4. Богучарскій . . .	11.394	10.683	22.077	52	35	7.376	7.237	14.613	34	31	3.368	12
5. Валуйскій . . .	5.765	5.530	11.295	77	79	4.412	4.216	8.628	60	67	1.723	19
6. Задонскій . . .	4.006	3.872	7.878	104	126	2.610	2.578	5.188	112	103	1.164	20
7. Землянскій . . .	6.753	6.601	13.354	49	35	4.742	4.560	9.302	31	29	2.080	14
8. Коротоякскій . . .	5.428	5.338	10.766	27	21	3.145	3.233	6.378	23	17	1.758	10
9. Нижнедѣвицкій . . .	6.106	5.796	11.902	22	28	3.305	3.304	6.609	28	30	1.940	4
10. Новохоперскій . . .	6.698	6.414	13.112	178	162	3.163	3.040	6.203	106	94	1.953	51
11. Острогожскій . . .	9.344	8.781	18.125	312	268	6.749	6.530	13.279	207	206	2.759	86
12. Павловскій . . .	5.714	5.344	11.058	112	113	3.290	3.237	6.527	84	79	1.657	45
Итого . . .	87.264	83.166	170.430	2.449	2.271	56.813	55.019	111.832	1.986	1.774	26.633	787
1. Вятскій . . .	5.777	5.680	11.457	628	634	5.029	4.528	9.557	593	509	1.698	106
2. Глазовскій . . .	10.412	9.755	20.167	28	32	8.433	8.037	16.470	36	24	3.395	19
3. Елабужскій . . .	7.228	7.185	14.413	204	217	5.057	4.982	10.039	184	176	2.766	53
4. Котельничскій . . .	6.896	6.402	13.298	53	32	5.388	5.009	10.397	35	31	2.326	11

ГУБЕРНИИ и УЪЗДЫ. Gouvernements et districts.	РОДИВШИЕСЯ. Naissances.					УМЕРШИЕ. D é c è s.					БРАКИ. Mariages.		
	ВСЕГО. en général.			Въ городахъ, dans les villes.		ВСЕГО. en général.			Въ городахъ, dans les villes.		ВСЕГО. en général.	Въ городахъ, dans les villes.	
	мальч. garçons.	дѣвоч. filles.	об. пола. total.	мальч. garçons.	дѣвоч. filles.	муж. п. s. mascul.	жен. п. s. féminin.	об. пола. total.	муж. п. s. mascul.	жен. п. s. féminin.			
1	2	3	4	5	6	7	8	9	10	11	12	13	
10. Вятская.	5. Малмыжскій	8.386	7.992	16.378	34	31	6.518	6.297	12.815	25	17	2.912	6
	6. Нолинскій	5.029	4.768	9.797	98	73	4.257	4.212	8.469	91	63	1.381	22
	7. Орловскій	5.689	5.255	10.944	26	27	4.345	4.016	8.361	29	26	1.491	11
	8. Сарапульскій	12.504	12.092	24.596	503	455	9.080	8.765	17.845	297	270	4.637	170
	9. Слободской	5.974	5.650	11.624	127	103	4.653	4.359	9.012	82	93	1.754	38
	10. Уржумскій	8.661	7.983	16.644	100	110	6.775	6.469	13.244	95	82	2.714	16
	11. Яранскій	10.573	10.187	20.760	52	59	8.817	8.439	17.256	62	64	2.641	24
	Итого	87.129	82.949	170.078	1.853	1.773	68.352	65.113	133.465	1.529	1.355	27.715	476
11. Гродненская.	1. Гродненскій	4.465	4.037	8.502	1.124	979	2.944	2.733	5.677	682	611	1.524	438
	2. Брестскій	4.802	4.504	9.306	997	934	3.507	3.352	6.859	779	682	1.682	349
	3. Бѣлостовскій	4.217	3.839	8.056	1.329	1.045	2.524	2.162	4.686	1.008	733	1.533	665
	4. Бѣльскій	3.396	3.058	6.454	430	396	2.052	2.051	4.103	285	298	1.359	139
	5. Волковскій	3.251	2.996	6.247	165	105	2.142	2.055	4.197	136	127	974	53
	6. Кобринскій	4.233	4.077	8.310	161	107	3.070	2.924	5.994	167	148	1.501	79
	7. Пружанскій	3.360	3.118	6.478	148	120	2.670	2.461	5.131	114	63	1.067	60
	8. Слонимскій	5.036	4.796	9.832	290	221	3.652	3.424	7.076	242	115	1.510	90
	9. Соколскій	2.071	1.989	4.060	450	396	1.566	1.479	3.045	349	319	675	154
	Итого	34.831	32.414	67.245	5.094	4.303	24.127	22.641	46.768	3.762	3.096	11.825	2.027
12. Донск. в. обл.	1. Черкасскій	7.639	7.199	14.838	2.189	2.141	5.755	5.050	10.805	1.849	1.477	2.242	641
	2. Донецкій	15.533	14.759	30.292	—	—	9.958	9.507	19.465	—	—	5.218	—
	3. 1-ый Донской	8.143	7.811	15.954	—	—	5.078	4.694	9.772	—	—	2.732	—
	4. 2-ой Донской	6.685	6.271	12.956	—	—	3.872	3.791	7.663	—	—	2.160	—
	5. Ростовскій	10.675	10.363	21.038	4.902	4.863	8.319	7.017	15.336	3.669	2.768	3.566	1.772
	6. Сальскій	2.277	2.179	4.456	—	—	1.613	1.518	3.131	—	—	653	—
	7. Таганрогскій	14.211	13.340	27.551	1.395	1.385	10.158	8.685	18.843	1.131	971	3.967	509
	8. Усть-Медвѣдк.	6.648	6.401	13.049	—	—	3.792	3.575	7.367	—	—	2.635	—
	9. Хоперскій	7.583	7.386	14.969	—	—	5.000	4.621	9.621	—	—	2.607	—
	Итого	79.394	75.709	155.103	8.486	8.389	53.545	48.458	102.003	6.649	5.216	25.780	2.922
13. Екатериносл.	1. Екатеринославск.	9.850	9.331	19.181	2.829	2.571	6.182	5.175	11.357	2.339	1.746	3.484	1.162
	2. Александровскій	8.496	8.078	16.574	843	777	4.751	4.174	8.925	555	389	2.921	250
	3. Бахмутскій	13.542	13.190	26.732	769	725	9.090	7.927	17.017	510	491	3.629	271
	4. Верхнеднѣпровск.	6.033	5.995	12.028	153	130	3.591	3.323	6.914	99	72	2.017	42
	5. Мариупольскій	8.600	8.089	16.689	1.379	1.332	5.711	5.159	10.870	929	746	2.702	458
	6. Новомосковскій	8.920	8.352	17.272	278	270	5.315	4.895	10.210	172	153	2.887	68
	7. Павлоградскій	8.902	8.475	17.377	625	577	5.258	4.904	10.162	463	401	2.743	193
	8. Славяносербскій	7.163	6.870	14.033	1.074	1.025	4.876	4.197	9.073	738	654	1.807	251
	Итого	71.506	68.380	139.886	7.950	7.407	44.774	39.754	84.528	5.805	4.652	22.190	2.695
14. Казанская.	1. Казанскій	8.582	8.601	17.183	2.808	2.890	6.544	6.125	12.669	2.543	2.431	3.801	1.193
	2. Козьмодемьянск.	2.586	2.490	5.076	120	119	1.724	1.750	3.474	108	95	991	34
	3. Лаяшевскій	4.641	4.603	9.244	80	80	3.482	3.301	6.783	74	61	1.833	20
	4. Мамадышскій	4.863	4.634	9.497	99	100	3.289	3.191	6.480	102	106	2.294	41
	5. Свияжскій	2.670	2.500	5.170	35	36	1.542	1.473	3.015	35	27	1.030	26
	6. Спасскій	5.347	5.198	10.545	123	128	3.275	3.064	6.339	96	69	1.503	29
	7. Тетюшскій	5.295	5.228	10.523	200	191	3.539	3.354	6.893	173	161	1.424	22
	8. Царевококшайскій	2.311	2.273	4.584	19	12	1.913	1.778	3.691	19	6	709	8
	9. Цивильскій	5.175	5.003	10.178	26	31	2.970	2.919	5.889	28	24	1.882	7
	10. Чебоксарскій	3.439	3.114	6.553	286	242	2.121	1.886	4.007	217	146	1.174	76
	11. Чистопольскій	6.056	6.870	12.926	385	255	4.006	3.643	7.649	239	270	2.063	96
	12. Ядринскій	4.429	4.289	8.718	126	117	2.511	2.440	4.951	86	83	2.303	11
	Итого	55.394	54.803	110.197	4.307	4.201	36.916	34.924	71.840	3.720	3.479	21.007	1.563

ГУБЕРНИИ и УѢЗДЫ. Gouvernements et districts.	РОДИВШИЕСЯ. Naissances.					УМЕРШИЕ. D é c è s.					БРАКИ. Mariages.		
	ВСЕГО. en général.			Въ городахъ. dans les villes.		ВСЕГО. en général.			Въ городахъ. dans les villes.		ВСЕГО. en général.	Въ городахъ. dans les villes.	
	мальчи. garçons.	дѣвочки. filles.	об. пола. total.	мальчи. garçons.	дѣвочки. filles.	муж. п. s. mascul.	жен. п. s. féminin.	об. пола. total.	муж. п. s. mascul.	жен. п. s. féminin.			
I	2	3	4	5	6	7	8	9	10	11	12	13	
15. Калужская.	1. Калужскій	2.666	2.531	5.197	861	780	2.610	2.370	4.980	814	728	860	232
	2. Боровскій	1.369	1.361	2.730	83	59	1.458	1.499	2.957	109	73	399	26
	3. Жиздринскій	7.377	7.086	14.463	137	113	5.796	5.660	11.456	128	115	2.596	40
	4. Козельскій	3.668	3.537	7.205	216	217	3.264	3.103	6.367	181	128	1.239	64
	5. Лихвинскій	2.724	2.578	5.302	28	29	2.173	2.115	4.288	38	26	867	6
	6. Малоярославецкій	1.034	948	1.982	78	68	1.152	1.045	2.197	81	69	324	9
	7. Медыньскій	2.852	2.707	5.559	82	84	2.855	2.653	5.508	107	114	783	29
	8. Мещовскій	2.752	2.550	5.302	56	56	2.317	2.389	4.706	94	98	897	10
	9. Мосальскій	4.947	4.855	9.802	52	39	3.566	3.352	6.918	71	52	1.446	11
	10. Перемышльскій	1.643	1.631	3.274	85	74	1.400	1.482	2.882	86	76	543	31
	11. Тарусскій	1.420	1.415	2.835	31	28	1.459	1.479	2.938	49	39	512	11
	Итого	32.452	31.199	63.651	1.709	1.547	28.050	27.147	55.197	1.758	1.518	10.466	469
16. Кіевская.	1. Кіевскій	14.577	13.905	28.482	6.615	6.423	9.562	8.188	17.750	4.568	3.644	5.174	2.376
	2. Бердичевскій	7.010	6.478	13.488	1.064	1.053	5.065	4.588	9.653	859	731	2.325	393
	3. Васильковскій	7.969	7.400	15.369	1.059	922	5.288	4.793	10.081	280	230	2.786	153
	4. Звенигородскій	6.849	6.397	13.246	967	813	4.869	4.417	9.286	228	208	2.283	142
	5. Каневскій	6.428	6.048	12.476	212	160	4.460	4.038	8.498	84	77	2.197	55
	6. Липовецкій	4.857	4.582	9.439	318	307	3.682	3.232	6.914	216	203	1.576	131
	7. Радомысльскій	8.284	7.767	16.051	509	461	4.218	3.873	8.091	310	241	2.686	115
	8. Сквирскій	6.299	5.787	12.086	612	532	4.115	3.893	8.008	189	178	2.193	160
	9. Таращанскій	5.918	5.454	11.372	340	312	4.401	3.844	8.245	153	117	2.119	83
	10. Уманскій	8.486	7.885	16.371	1.323	1.084	5.299	4.865	10.164	442	370	2.917	260
	11. Черкасскій	7.553	7.208	14.761	955	822	5.303	4.962	10.265	444	385	2.470	223
	12. Чигиринскій	5.042	4.750	9.792	323	296	3.580	3.399	6.979	141	87	1.597	46
	Итого	89.272	83.661	172.933	14.297	13.185	59.842	54.092	113.934	7.914	6.471	30.323	4.137
17. Ковенская.	1. Ковенскій	3.768	3.477	7.245	926	897	2.596	2.293	4.889	698	575	1.464	386
	2. Вилькомирскій	3.898	3.565	7.463	200	130	3.237	3.098	6.335	139	127	938	79
	3. Новоалександров	3.336	3.191	6.527	113	129	2.955	2.803	5.758	123	117	952	60
	4. Поневѣжскій	3.632	3.393	7.025	209	169	2.959	2.847	5.806	209	184	1.152	86
	5. Россіенскій	4.088	3.767	7.855	108	117	3.306	3.177	6.483	115	118	1.366	34
	6. Тельшевскій	3.498	3.389	6.887	77	66	2.857	2.765	5.622	84	100	1.232	25
	7. Шавельскій	3.984	3.830	7.814	348	306	3.194	3.037	6.231	285	259	1.400	134
	Итого	26.204	24.612	50.816	1.981	1.814	21.104	20.020	41.124	1.653	1.480	8.504	804
18. Костромская.	1. Костромской	4.241	4.078	8.319	954	925	3.600	3.408	7.008	856	784	1.212	233
	2. Буйскій	1.715	1.729	3.444	86	78	1.294	1.248	2.542	66	41	515	23
	3. Варнавинскій	2.659	2.443	5.102	19	17	2.149	2.157	4.306	18	14	901	4
	4. Ветлужскій	3.468	3.236	6.704	89	81	2.985	2.822	5.807	67	57	1.010	30
	5. Галичскій	2.513	2.455	4.968	134	106	1.756	1.639	3.395	104	73	789	41
	6. Кинешемскій	3.802	3.601	7.403	164	138	3.476	3.295	6.771	113	124	1.059	42
	7. Кологривскій	2.919	2.736	5.655	60	67	1.973	1.895	3.868	35	39	954	20
	8. Макарьевскій	3.930	3.788	7.718	176	149	3.100	3.016	6.116	195	171	1.064	58
	9. Нерехтскій	3.922	3.842	7.764	78	77	3.255	3.213	6.468	88	71	1.122	19
	10. Солигаличскій	1.475	1.366	2.841	43	38	869	872	1.741	44	37	496	17
	11. Чухломскій	1.240	1.157	2.397	36	38	834	877	1.711	28	27	434	15
	12. Юрьевецкій	3.306	3.316	6.622	167	128	2.925	2.776	5.701	162	140	941	45
	Итого	35.190	33.747	68.937	2.006	1.842	28.216	27.218	55.434	1.776	1.578	10.497	547
19. Курляндская.	1. Добленскій	1.234	1.098	2.332	486	435	1.258	1.108	2.366	574	470	637	272
	2. Баускій	578	558	1.136	134	144	620	568	1.188	132	127	354	91
	3. Виндавскій	838	789	1.627	364	343	556	543	1.099	226	216	403	177
	4. Гайенпотскій	667	650	1.317	89	85	519	391	910	84	63	294	37
	5. Гольдингенскій	855	836	1.691	106	106	644	645	1.289	91	99	404	61
	6. Гробинскій	2.036	1.934	3.970	1.545	1.448	1.478	1.258	2.736	1.114	927	947	730
	7. Иллукстскій	813	727	1.540	—	—	621	544	1.165	—	—	329	—

ГУБЕРНИИ и УѢЗДЫ. Gouvernements et districts.		РОДИВШИЕСЯ. Naissances.					УМЕРШИЕ. Décès.					БРАКИ. Mariages.	
		ВСЕГО. en général.			Въ городахъ. dans les villes.		ВСЕГО. en général.			Въ городахъ. dans les villes.		ВСЕГО. en général.	Въ городахъ. dans les villes.
		мальчики. garçons.	дѣвочки. filles.	об. пола. total.	мальчики. garçons.	дѣвочки. filles.	муж. п. s. mascul.	жен. п. s. féminin.	об. пола. total.	муж. п. s. mascul.	жен. п. s. féminin.		
1	2	3	4	5	6	7	8	9	10	11	12	13	
19. Курл.	8. Тальсенскій	702	708	1.410	—	—	618	559	1.177	—	—	336	—
	9. Туккумскій	523	481	1.004	98	83	585	513	1.098	128	86	251	28
	10. Фридрихштадтск.	767	669	1.436	181	126	694	642	1.336	129	106	381	98
	Итого	9.013	8.450	17.463	3.003	2.770	7.593	6.771	14.364	2.478	2.094	4.336	1.494
20. Курская.	1. Курскій	6.089	5.821	11.910	1.110	1.068	4.704	4.352	9.056	1.014	805	1.846	409
	2. Бѣлгородскій	5.146	5.063	10.209	429	426	3.687	3.469	7.156	296	273	1.606	130
	3. Грайворонскій	5.106	4.989	10.095	107	105	3.697	3.490	7.187	59	81	1.779	29
	4. Дмитріевскій	4.087	3.811	7.898	70	54	2.866	2.593	5.459	36	33	1.227	22
	5. Корочанскій	5.229	4.893	10.122	77	58	2.923	2.919	5.842	48	61	1.355	15
	6. Львовскій	4.042	3.809	7.851	80	65	2.953	2.716	5.669	45	39	1.076	18
	7. Новоскольскій	4.445	4.030	8.475	19	34	3.059	2.820	5.879	24	23	1.335	11
	8. Обоянскій	5.729	5.631	11.360	97	111	3.304	3.174	6.478	108	76	1.915	32
	9. Путивльскій	4.609	4.430	9.039	133	120	3.243	2.988	6.231	97	114	1.356	31
	10. Рыльскій	4.730	4.407	9.137	175	178	3.062	2.805	5.867	130	131	1.504	67
	11. Старооскольскій	4.229	4.162	8.391	137	134	2.684	2.668	5.352	92	99	1.199	49
	12. Суджанскій	4.528	4.057	8.585	155	160	2.880	2.612	5.492	127	93	1.353	44
	13. Тимскій	3.900	3.667	7.567	44	40	2.422	2.283	4.705	40	40	1.164	11
	14. Фатежскій	3.461	3.332	6.793	71	73	2.149	1.993	4.142	52	54	1.051	24
	15. Щигровскій	4.083	3.900	7.983	66	71	2.789	2.567	5.356	60	77	1.295	18
Итого	69.413	66.002	135.415	2.770	2.697	46.422	43.449	89.871	2.228	1.999	21.061	910	
21. Лифляндская.	1. Рижскій	6.769	6.271	13.040	5.291	4.795	6.136	5.178	11.314	4.828	3.923	3.469	2.865
	2. Валкскій	1.190	1.105	2.295	210	210	1.054	1.010	2.064	192	198	434	64
	3. Венденскій	1.100	988	2.088	55	52	1.215	1.122	2.337	76	62	655	25
	4. Верроскій	1.270	1.318	2.588	52	56	1.057	976	2.033	75	49	568	25
	5. Вольмарскій	1.426	1.351	2.777	47	58	1.196	1.140	2.336	58	51	617	25
	6. Перновскій	1.335	1.166	2.501	327	302	1.033	907	1.940	258	244	669	169
	7. Феллинскій	1.173	1.063	2.236	34	19	1.016	971	1.987	27	27	540	9
	8. Эдельскій	869	836	1.705	46	58	828	816	1.644	69	73	350	21
	9. Юрьевскій	2.288	2.185	4.473	663	615	2.131	1.868	3.999	753	609	1.194	409
Итого	17.420	16.283	33.703	6.725	6.165	15.666	13.988	29.654	6.336	5.236	8.496	3.612	
22. Минская.	1. Минскій	6.166	5.627	11.793	2.158	1.871	3.642	3.062	6.704	1.294	1.086	1.791	717
	2. Бобруйскій	6.776	6.135	12.911	573	362	3.953	3.541	7.494	369	268	1.741	193
	3. Борисовскій	5.602	5.214	10.816	369	341	3.222	2.915	6.137	192	149	1.633	137
	4. Игуменскій	6.180	5.872	12.052	88	79	3.388	3.090	6.478	63	38	1.622	26
	5. Мозырскій	5.069	4.848	9.917	272	189	3.098	2.640	5.738	146	92	1.561	86
	6. Новогрудскій	5.366	5.018	10.384	94	72	3.525	3.417	6.942	74	74	1.651	51
	7. Пинскій	6.233	5.588	11.821	732	568	3.913	3.664	7.577	452	379	1.806	190
	8. Рѣчицкій	6.546	6.167	12.713	196	166	3.327	2.891	6.218	122	76	1.825	58
	9. Слуцкій	5.788	5.126	10.914	330	249	3.968	3.637	7.605	220	209	1.730	109
Итого	53.726	49.595	103.321	4.812	3.897	32.036	28.857	60.893	2.932	2.371	15.360	1.567	
23. Могилевская.	1. Могилевскій	3.770	3.290	7.060	884	726	2.223	1.791	4.014	503	436	1.042	280
	2. Быховскій	3.357	3.164	6.521	106	69	1.988	1.859	3.847	59	33	935	22
	3. Гомельскій	7.268	6.814	14.082	853	738	4.458	4.109	8.567	487	457	2.285	324
	4. Горецкій	3.004	2.806	5.810	196	162	1.761	1.627	3.388	94	81	878	43
	5. Климовичскій	3.701	3.225	6.926	105	80	2.184	2.081	4.265	77	51	957	25
	6. Мстиславскій	2.466	2.242	4.708	138	87	1.543	1.405	2.948	81	51	804	37
	7. Оршанскій	4.643	4.455	9.098	284	299	2.970	2.676	5.646	222	185	1.332	86
	8. Рогачевскій	5.010	4.601	9.611	151	95	3.035	2.822	5.857	102	58	1.426	36
	9. Сѣнненскій	3.578	3.267	6.845	67	38	2.362	2.259	4.621	50	37	1.028	21
	10. Чаусскій	2.383	2.233	4.616	35	40	1.471	1.306	2.777	25	28	704	31
	11. Чериковскій	3.669	3.489	7.158	84	82	2.447	2.301	4.748	62	50	1.071	23
Итого	42.849	39.586	82.435	2.903	2.416	26.442	24.236	50.678	1.762	1.467	12.462	928	

ГУБЕРНИИ и УѢЗДЫ. Gouvernements et districts.	РОДИВШИЕСЯ. Naissances.					УМЕРШИЕ. D é c è s.					БРАКИ. Mariages.		
	ВСЕГО. en général.			Въ городахъ. dans les villes.		ВСЕГО. en général.			Въ городахъ. dans les villes.		ВСЕГО. en général.	Въ городахъ. dans les villes.	
	мальчики. garçons.	дѣвочки. filles.	об. пола. total.	мальчики. garçons.	дѣвочки. filles.	муж. п. s. mascul.	жен. п. s. féminin.	об. пола. total.	муж. п. s. mascul.	жен. п. s. féminin.			
1	2	3	4	5	6	7	8	9	10	11	12	13	
24. Московская													
1. Московскій	26.265	24.932	51.197	19.906	19.095	22.453	19.362	41.815	16.772	13.701	7.420	5.972	
2. Богородскій	5.549	5.227	10.776	809	788	4.543	3.949	8.492	789	698	1.144	108	
3. Бронницкій	3.273	3.129	6.402	96	84	2.997	2.587	5.584	180	165	962	19	
4. Верейскій	1.914	1.825	3.739	89	92	1.887	1.672	3.559	164	180	558	21	
5. Волоколамскій	2.003	1.893	3.896	92	89	1.989	1.743	3.732	179	179	676	14	
6. Дмитровскій	3.314	3.227	6.541	503	496	2.855	2.642	5.497	488	430	866	42	
7. Звенигородскій	2.482	2.425	4.907	218	185	2.374	2.216	4.590	201	159	666	22	
8. Клинскій	3.106	2.995	6.101	205	194	2.549	2.294	4.843	196	163	777	35	
9. Коломенскій	2.640	2.636	5.276	442	421	2.530	2.243	4.773	281	236	717	122	
10. Можайскій	1.816	1.736	3.552	93	86	1.704	1.596	3.300	80	69	554	34	
11. Подольскій	2.413	2.273	4.686	102	105	1.985	1.861	3.846	88	94	630	18	
12. Рузскій	1.951	1.965	3.916	80	88	1.799	1.600	3.399	168	158	558	25	
13. Серпуховскій	2.634	2.422	5.056	618	586	2.425	2.189	4.614	606	511	950	95	
Итого	59.360	56.685	116.045	23.253	22.309	52.090	45.954	98.044	20.192	16.743	16.478	6.527	
25. Нижегородская.													
1. Нижегородскій	6.061	5.888	11.949	2.212	2.088	4.300	4.009	8.309	1.454	1.230	1.871	444	
2. Ардатовскій	4.328	3.959	8.287	105	86	3.464	3.263	6.727	137	94	1.498	38	
3. Арзамасскій	4.326	4.305	8.631	246	203	3.203	3.177	6.380	182	168	1.353	72	
4. Балахнинскій	3.847	3.573	7.420	82	87	3.053	2.685	5.738	121	128	1.017	44	
5. Васильсурскій	3.764	3.456	7.220	57	64	2.714	2.519	5.233	75	62	1.273	21	
6. Горбатовскій	3.484	3.265	6.749	100	88	2.459	2.199	4.658	90	75	1.148	12	
7. Княгининскій	3.246	3.173	6.419	140	139	2.566	2.390	4.956	123	108	1.114	75	
8. Лукояновскій	6.325	5.978	12.303	75	79	4.656	4.416	9.072	135	118	1.965	21	
9. Макарьевскій	3.143	2.909	6.052	37	33	2.344	2.315	4.659	47	42	931	12	
10. Семеновскій	2.587	2.317	4.904	111	111	1.975	1.824	3.799	112	91	728	36	
11. Саргатскій	5.022	4.786	9.808	133	108	3.191	2.816	6.007	104	93	1.695	31	
Итого	46.133	43.609	89.742	3.298	3.086	33.925	31.613	65.538	2.580	2.209	14.593	806	
26. Новгородская.													
1. Новгородскій	3.401	3.256	6.657	377	387	3.045	2.616	5.661	447	351	925	123	
2. Боровичскій	3.271	2.992	6.263	283	242	3.123	2.861	5.984	234	211	818	69	
3. Бѣлозерскій	1.892	1.794	3.686	98	91	1.593	1.488	3.081	107	86	524	35	
4. Валдайскій	2.241	1.998	4.239	74	52	2.097	1.959	4.056	75	65	556	24	
5. Демянскій	1.668	1.696	3.364	31	39	1.585	1.445	3.030	48	27	423	8	
6. Кирилловскій	2.582	2.443	5.025	66	73	2.215	2.198	4.413	97	71	704	17	
7. Крестецкій	2.151	1.999	4.150	192	193	1.731	1.563	3.294	124	129	594	54	
8. Старорусскій	3.610	3.432	7.042	263	232	3.193	2.895	6.088	298	213	967	80	
9. Тихвинскій	2.283	2.089	4.372	104	103	1.943	1.781	3.724	151	125	536	47	
10. Устюженскій	2.267	2.034	4.301	85	62	2.046	1.843	3.889	90	84	525	23	
11. Череповецкій	3.342	3.458	6.800	82	75	3.115	3.033	6.148	71	68	1.020	47	
Итого	28.708	27.191	55.899	1.655	1.549	25.686	23.682	49.368	1.742	1.430	7.592	527	
27. Олонечкая.													
1. Петрозаводскій	1.849	1.816	3.665	320	276	1.597	1.530	3.127	264	254	578	112	
2. Вытегорскій	1.272	1.208	2.480	105	108	1.005	1.030	2.035	107	114	368	23	
3. Каргопольскій	1.794	1.774	3.568	42	36	1.651	1.557	3.208	58	45	446	3	
4. Лодейнопольскій	1.048	1.034	2.082	14	18	854	903	1.757	25	12	266	4	
5. Олонечкій	961	867	1.828	13	11	701	610	1.311	17	15	284	12	
6. Повѣнецкій	589	533	1.122	32	32	490	472	962	26	24	205	6	
7. Пудожскій	807	825	1.632	20	26	768	734	1.502	29	27	245	11	
Итого	8.320	8.057	16.377	546	507	7.066	6.836	13.902	526	491	2.392	171	
28. Оренб.													
1. Оренбургскій	18.887	18.323	37.210	2.392	2.313	11.608	10.683	22.291	2.138	1.774	7.128	1.095	
2. Верхнеуральскій	7.567	7.069	14.636	473	445	3.729	3.556	7.285	231	254	2.590	147	
3. Орскій	7.242	6.853	14.095	501	440	3.986	3.607	7.593	329	307	2.368	164	
4. Троицкій	6.872	6.926	13.798	821	886	4.923	4.633	9.556	560	545	2.113	310	
5. Челябинскій	15.266	14.654	29.920	1.207	1.143	10.350	9.862	20.212	1.066	862	5.031	423	
Итого	55.834	53.825	109.659	5.394	5.227	34.596	32.341	66.937	4.324	3.742	19.230	2.139	

ГУБЕРНИИ и УЁЗДЫ. Gouvernements et districts.	РОДИВШИЕСЯ. Naissances.					УМЕРШИЕ. D é c è s.					БРАКИ. Mariages.		
	ВСЕГО. en général.			Въ городахъ. dans les villes.		ВСЕГО. en général.			Въ городахъ. dans les villes.		ВСЕГО. en général.	Въ городахъ. dans les villes.	
	мальч. garçons.	дѣвч. filles.	об. пола. total.	мальч. garçons.	дѣвч. filles.	муж. п. s. mascul.	жен. п. s. féminin.	об. пола. total.	муж. п. s. mascul.	жен. п. s. féminin.			
1	2	3	4	5	6	7	8	9	10	11	12	13	
29. Орловская	1. Орловскій	5.337	5.031	10.368	1.177	1.030	4.471	4.185	8.656	1.100	927	1.550	334
	2. Болховской	3.838	3.377	7.215	355	364	3.202	3.021	6.223	297	274	1.193	121
	3. Брянскій	6.358	6.141	12.499	551	548	4.536	4.250	8.786	419	343	2.194	196
	4. Дмитровскій	3.079	2.902	5.981	102	117	2.219	2.047	4.266	98	85	1.112	29
	5. Елецкій	8.557	8.454	17.011	881	816	6.448	6.119	12.567	794	765	2.248	275
	6. Карачевскій	3.988	3.825	7.813	217	207	3.307	3.190	6.497	254	210	1.243	55
	7. Кромской	3.116	2.928	6.044	41	31	2.316	2.134	4.450	40	40	879	13
	8. Ливенскій	8.686	8.370	17.056	195	196	6.347	6.135	12.482	202	207	2.338	52
	9. Малоархангельск.	4.717	4.647	9.364	74	59	3.802	3.575	7.377	62	58	1.367	21
	10. Мценскій	2.770	2.635	5.405	178	160	2.384	2.181	4.565	191	163	999	60
	11. Сѣвскій	4.761	4.549	9.310	176	179	4.193	3.054	7.247	186	165	1.680	68
	12. Трубчевскій	4.227	4.048	8.275	138	101	2.789	2.460	5.249	104	97	1.272	83
	Итого	59.434	56.907	116.341	4.085	3.808	46.014	42.351	88.365	3.747	3.334	18.075	1.307
30. Пензенская	1. Пензенскій	4.767	4.739	9.506	1.478	1.490	3.611	3.281	6.892	1.259	1.044	1.656	498
	2. Городищенскій	5.221	4.958	10.179	165	157	3.794	3.447	7.241	156	147	1.901	53
	3. Инсарскій	5.320	5.128	10.448	237	197	3.745	3.436	7.181	133	156	2.065	63
	4. Керенскій	3.112	3.022	6.134	265	260	2.256	2.156	4.412	184	169	1.169	85
	5. Краснослободскій	5.350	5.125	10.475	439	424	4.371	4.084	8.455	376	343	2.251	149
	6. Мокшанскій	3.491	3.380	6.871	297	291	2.861	2.580	5.441	241	218	1.228	93
	7. Наровчатскій	3.978	3.780	7.758	271	283	3.034	2.758	5.792	263	242	1.438	97
	8. Нижнеомовскій	4.083	3.971	8.054	222	221	3.099	2.794	5.893	197	139	1.428	85
	9. Саранскій	3.978	3.859	7.837	295	244	3.458	3.242	6.700	267	215	1.610	89
	10. Чембарскій	4.749	4.539	9.288	178	171	3.643	3.368	7.011	174	140	1.385	55
	Итого	44.049	42.501	86.550	3.847	3.738	33.872	31.146	65.018	3.250	2.813	16.131	1.267
31. Пермская	1. Пермскій	8.430	8.094	16.524	1.114	1.067	7.386	6.477	13.863	1.369	1.048	2.471	503
	2. Верхотурскій	7.944	7.688	15.632	242	236	6.176	5.733	11.909	221	234	2.705	84
	3. Екатеринбургск.	12.500	11.994	24.494	1.016	1.060	9.066	8.197	17.263	928	872	3.946	309
	4. Ирбитскій	4.614	4.506	9.120	136	119	3.607	3.496	7.103	138	119	1.341	51
	5. Камышловскій	8.389	7.785	16.174	93	97	6.067	5.671	11.738	75	57	2.381	24
	6. Красноуфимскій	7.751	7.471	15.222	164	172	4.834	4.465	9.299	129	107	2.682	32
	7. Кунгурскій	4.213	3.968	8.181	296	291	3.838	3.380	7.218	321	271	1.064	111
	8. Осинскій	9.270	8.654	17.924	112	126	6.338	5.948	12.286	11	12	3.075	42
	9. Оханскій	5.897	5.886	11.783	17	18	4.497	4.197	8.694	106	85	1.749	4
	10. Соликамскій	6.299	6.125	12.424	107	117	4.839	4.469	9.308	93	88	1.985	32
	11. Чердынскій	3.221	3.186	6.407	77	87	2.017	2.034	4.051	71	68	1.078	22
	12. Шадринскій	10.302	9.831	20.133	287	289	7.091	7.131	14.222	297	261	3.676	133
	Итого	88.830	85.188	174.018	3.661	3.679	65.756	61.198	126.954	3.759	3.222	28.153	1.347
32. Половская	1. Кам.-Подольскій	5.514	5.159	10.673	525	432	5.467	4.989	10.456	567	491	2.190	227
	2. Балтскій	9.698	8.978	18.676	466	380	6.848	6.098	12.946	340	301	3.046	167
	3. Брацлавскій	5.805	5.360	11.165	204	191	4.112	3.700	7.812	121	87	2.117	71
	4. Вивницкій	5.988	5.379	11.367	673	529	4.881	4.258	9.139	601	392	1.994	209
	5. Гайсинскій	6.286	5.949	12.235	206	147	3.983	3.665	7.648	103	77	2.252	59
	6. Летичевскій	4.047	3.750	7.797	148	146	3.675	3.297	6.972	122	118	1.513	58
	7. Лятинскій	5.153	4.969	10.122	473	419	4.409	4.029	8.438	325	266	1.699	157
	8. Могилевскій	5.269	4.993	10.262	689	686	4.210	3.854	8.064	501	432	2.066	248
	9. Ольгопольскій	6.673	6.292	12.965	177	159	4.836	4.418	9.254	123	91	2.495	76
	10. Проскуровскій	5.167	4.814	9.981	414	297	4.424	4.062	8.486	277	216	1.938	121
	11. Ушицкій	4.980	4.726	9.706	264	288	3.805	3.611	7.416	154	161	2.088	105
	12. Ямпольскій	6.347	5.890	12.237	180	157	4.997	4.471	9.468	118	83	2.614	63
	Итого	70.927	66.259	137.186	4.419	3.831	55.647	50.452	106.099	3.352	2.715	26.012	1.561

ГУБЕРНИИ и УѢЗДЫ. Gouvernements et districts.	РОДИВШИЕСЯ. Naissances.					УМЕРШИЕ. Décès.					БРАКИ. Mariages.		
	ВСЕГО. en général.			Въ городахъ. dans les villes.		ВСЕГО. en général.			Въ городахъ. dans les villes.		ВСЕГО. en général.	Въ городахъ. dans les villes.	
	мальчики. garçons.	дѣвочки. filles.	об. пола. total.	мальчики. garçons.	дѣвочки. filles.	муж. п. s. mascul.	жен. п. s. féminin.	об. пола. total.	муж. п. s. mascul.	жен. п. s. féminin.			
1	2	3	4	5	6	7	8	9	10	11	12	13	
33. П о л т а в с к а я .	1. Полтавскій	5.179	5.001	10.180	1.126	1.091	3.836	3.411	7.247	1.022	799	1.915	397
	2. Гадячскій	3.585	3.547	7.132	239	186	2.433	2.261	4.694	145	112	1.397	75
	3. Зеньковскій	3.139	3.002	6.141	284	277	1.872	1.867	3.739	181	174	1.181	100
	4. Золотоношскій	5.084	4.684	9.768	218	204	3.488	3.156	6.644	175	116	1.767	78
	5. Кобелякскій	4.665	4.495	9.160	275	269	3.038	2.798	5.836	182	148	1.753	97
	6. Константиногр	6.477	5.905	12.382	160	152	4.104	3.696	7.800	147	102	2.406	49
	7. Кременчугскій	4.784	4.610	9.394	1.323	1.245	3.492	3.176	6.668	1.021	849	1.799	504
	8. Лохвицкій	3.474	3.287	6.761	183	186	2.377	2.260	4.637	151	130	1.315	65
	9. Лубенскій	3.517	3.454	6.971	250	244	2.012	1.830	3.842	156	109	1.128	64
	10. Миргородскій	3.567	3.397	6.964	339	349	2.425	2.275	4.700	216	214	1.313	125
	11. Переяславскій	4.344	4.258	8.602	294	271	2.818	2.652	5.470	195	170	1.526	123
	12. Пирятинскій	4.099	3.804	7.903	170	166	2.457	2.201	4.658	142	110	1.547	44
	13. Прилукскій	4.828	4.285	9.113	502	444	2.992	2.903	5.895	309	270	1.854	156
	14. Роменскій	4.327	4.043	8.370	400	384	3.027	2.808	5.835	261	221	1.463	147
	15. Хорольскій	4.018	3.830	7.848	259	261	2.701	2.588	5.289	169	162	1.433	115
	Итого	65.087	61.602	126.689	6.022	5.729	43.072	39.882	82.954	4.472	3.686	23.797	2.139
34. Псковская.	1. Псковскій	5.032	4.687	9.719	925	812	4.018	3.644	7.662	717	572	1.447	262
	2. Великолуцкій	3.651	3.340	6.991	182	166	2.503	2.247	4.750	96	99	995	50
	3. Новоржевскій	2.622	2.700	5.322	27	22	2.000	1.941	3.941	18	17	669	2
	4. Опочецкій	2.833	2.662	5.495	333	296	2.289	2.061	4.350	351	324	659	101
	5. Островскій	3.169	2.906	6.075	67	67	2.495	2.309	4.804	114	87	812	19
	6. Порховской	3.429	3.372	6.801	183	192	2.285	2.941	6.226	175	131	890	32
	7. Торопецкій	2.643	2.529	5.172	193	182	1.782	1.640	3.422	148	128	702	58
	8. Холмскій	2.169	2.012	4.181	84	87	1.599	1.559	3.158	86	66	523	25
	Итого	25.548	24.208	49.756	1.994	1.824	19.971	18.342	38.313	1.705	1.424	6.697	549
35. Рязанская.	1. Рязанскій	5.563	5.297	10.860	629	649	4.605	4.310	8.915	710	580	1.949	144
	2. Данковскій	2.994	2.989	5.983	266	257	1.995	2.013	4.008	250	220	622	47
	3. Егорьевскій	4.184	3.920	8.104	704	595	3.094	2.964	6.058	149	150	1.305	164
	4. Зарайскій	2.932	2.712	5.644	170	158	2.228	2.110	4.338	404	415	992	48
	5. Касимовскій	4.557	4.373	8.930	233	232	3.073	2.987	6.060	149	149	1.453	65
	6. Михайловскій	4.505	4.406	8.911	134	115	3.807	3.667	7.474	145	126	1.152	34
	7. Пронскій	3.059	2.810	5.869	211	165	2.742	2.566	5.308	149	113	870	62
	8. Раненбургскій	4.697	4.516	9.213	166	177	2.963	2.727	5.690	182	124	1.396	53
	9. Рязскій	4.184	3.942	8.126	47	43	2.908	2.789	5.697	47	42	1.208	14
	10. Сапожковскій	4.449	4.198	8.647	243	235	3.044	2.811	5.855	202	149	1.424	52
	11. Скопинскій	5.450	5.171	10.621	239	208	3.923	3.694	7.617	244	208	1.699	70
	12. Спасскій	4.338	4.299	8.637	84	107	3.115	3.061	6.176	75	73	1.636	36
	Итого	50.912	48.633	99.545	3.126	2.941	37.497	35.699	73.196	2.706	2.349	15.706	789
36. Самарская.	1. Самарскій	11.624	11.313	22.937	3.078	3.016	8.464	7.368	15.832	3.048	2.284	3.953	1.064
	2. Бугульминскій	9.077	8.714	17.791	167	171	6.596	6.408	13.005	158	104	4.009	83
	3. Бугурусланскій	14.877	14.615	29.492	590	631	8.202	7.679	15.881	477	399	5.211	212
	4. Бузулукскій	19.200	18.332	37.532	485	468	10.273	9.237	19.510	312	278	6.014	141
	5. Николаевскій	17.563	17.029	34.592	358	382	12.674	11.840	24.514	355	287	5.468	124
	6. Новоузенскій	14.513	13.462	27.975	492	415	10.312	9.379	19.690	384	343	4.537	140
	7. Ставропольскій	9.527	9.157	18.684	369	355	5.711	5.365	11.076	283	215	3.311	105
	Итого	96.381	92.622	189.003	5.539	5.438	62.232	57.276	119.508	5.017	3.910	32.503	1.869
37. Сиб.	1. С.-Петербургскій	26.601	25.687	52.288	25.274	24.399	25.568	19.733	45.301	24.198	18.736	9.808	9.329
	2. Гдовскій	3.057	2.887	5.944	173	173	2.349	2.117	4.466	125	95	717	48
	3. Лужскій	2.813	2.744	5.557	246	238	2.315	2.182	4.497	170	121	663	54
	4. Новолодожскій	2.008	1.849	3.857	67	87	1.682	1.413	3.095	101	72	489	25

ГУБЕРНИИ и УѢЗДЫ. Gouvernements et districts.	РОДИВШИЕСЯ. Naissances.					УМЕРШІЕ D é c è s.					БРАКИ. Mariages.		
	ВСЕГО. en général.			Въ городахъ. dans les villes.		ВСЕГО. en général.			Въ городахъ. dans les villes.		ВСЕГО. en général.	Въ городахъ. dans les villes.	
	мальчики. garçons.	дѣвочки. filles.	об. пола. total.	мальчики. garçons.	дѣвочки. filles.	муж. п. s. mascul.	жен. п. s. féminin.	об. пола. total.	муж. п. s. mascul.	жен. п. s. féminin.			
I	2	3	4	5	6	7	8	9	10	11	12	13	
37. Сиб.	5. Петергофскій	1.564	1.533	3.097	347	323	1.289	1.081	2.370	263	200	479	130
	6. Царскосельскій	3.340	3.246	6.586	1.397	1.387	2.638	2.251	4.889	926	779	987	489
	7. Шлиссельбургскій	1.164	1.203	2.367	157	144	1.166	1.017	2.183	134	101	394	27
	8. Ямбургскій	1.662	1.520	3.182	511	480	1.421	1.211	2.632	438	354	425	162
	9. Кроншт. Воен. Губ.	856	823	1.679	856	823	818	541	1.359	818	541	444	444
	Итого	43.065	41.492	84.557	29.028	28.054	39.246	31.546	70.792	27.173	20.999	14.406	10.708
38. Саратовская.	1. Саратовскій	10.122	9.824	19.946	4.269	4.104	7.833	7.391	15.224	3.596	3.345	3.127	1.329
	2. Аткарскій	9.751	9.465	19.216	211	209	6.469	6.039	12.508	219	159	2.715	54
	3. Балашовскій	9.420	9.367	18.787	417	397	6.168	5.508	11.676	349	225	3.015	107
	4. Вольскій	5.384	5.276	10.660	675	647	3.751	3.520	7.271	586	493	1.535	229
	5. Камышинскій	9.608	9.100	18.708	593	515	5.354	5.119	10.473	413	347	3.012	144
	6. Кузнецкій	5.367	5.122	10.489	544	518	3.692	3.230	6.922	360	351	1.796	138
	7. Петровскій	7.247	6.960	14.207	540	488	4.684	4.089	8.773	379	314	2.623	165
	8. Сердобскій	7.022	6.760	13.782	372	382	4.935	4.666	9.601	268	227	2.373	151
	9. Хвалынскій	6.001	5.688	11.689	425	413	4.133	3.976	8.109	387	357	2.001	128
	10. Царицынскій	4.613	4.173	8.786	1.886	1.774	3.377	2.949	6.326	1.597	1.249	1.524	592
	Итого	74.535	71.735	146.270	9.932	9.447	50.396	46.487	96.883	8.254	7.067	23.721	3.037
39. Симбирская.	1. Симбирскій	7.537	7.294	14.831	993	1.047	5.214	5.023	10.237	960	820	2.406	259
	2. Алатырскій	4.352	4.243	8.595	356	390	2.945	2.790	5.735	220	209	1.603	92
	3. Ардатовскій	5.749	5.522	11.271	122	125	3.916	3.810	7.726	111	96	2.096	41
	4. Буинскій	5.848	5.660	11.508	150	141	3.292	3.130	6.422	103	72	2.252	45
	5. Корсунскій	7.358	6.848	14.206	126	127	4.839	4.464	9.303	86	83	2.520	29
	6. Курмышскій	4.908	4.717	9.625	78	107	2.842	2.709	5.551	99	107	1.479	22
	7. Сенгилеевскій	4.465	4.261	8.726	231	229	3.121	2.991	6.112	175	142	1.635	47
	8. Сызранскій	8.229	7.448	15.677	1.089	980	5.766	5.079	10.845	855	682	2.648	300
	Итого	48.446	45.993	94.439	3.145	3.146	31.935	29.996	61.931	2.609	2.211	16.639	835
40. Смоленская.	1. Смоленскій	3.967	3.717	7.684	1.002	946	3.103	2.879	5.982	873	792	1.282	346
	2. Бѣльскій	4.498	4.256	8.754	250	216	3.707	3.442	7.149	217	182	1.498	48
	3. Вяземскій	3.029	2.936	5.965	270	285	2.654	2.393	5.047	224	196	869	78
	4. Гжатскій	2.646	2.527	5.173	62	50	2.618	2.543	5.161	112	92	714	21
	5. Дорогобужскій	3.025	2.878	3.903	145	137	2.407	2.271	4.678	143	111	999	51
	6. Духовницкій	3.875	3.662	7.537	29	32	3.266	3.060	6.326	34	31	1.206	12
	7. Ельнинскій	4.047	3.921	7.968	39	33	3.145	2.796	5.941	52	38	1.266	6
	8. Краснинскій	2.727	2.527	5.254	31	36	1.851	1.920	3.771	30	34	870	15
	9. Порѣчскій	3.805	3.677	7.482	101	96	3.142	2.895	6.037	100	62	1.140	20
	10. Рославльскій	5.242	5.038	10.280	314	291	3.674	3.497	7.171	284	255	1.823	93
	11. Сычевскій	2.950	2.856	5.806	73	70	2.142	1.973	4.115	63	63	834	29
	12. Юхновскій	3.334	3.202	6.536	25	18	2.979	2.715	5.694	27	17	989	5
	Итого	43.145	41.197	84.342	2.341	2.210	34.688	32.384	67.072	2.159	1.873	13.490	724
41. Таврическая.	1. Симферопольскій	3.040	3.050	6.090	1.898	1.902	2.774	2.471	5.245	1.690	1.439	1.326	685
	2. Бердянскій	8.280	7.813	16.093	666	650	5.272	4.558	9.830	562	484	3.022	246
	3. Днѣпровскій	6.348	6.011	12.359	552	585	3.497	3.215	6.712	188	165	2.235	148
	4. Евпаторійскій	1.583	1.469	3.052	546	493	1.081	995	2.076	355	296	558	166
	5. Мелитопольскій	10.385	10.065	20.450	523	504	5.319	4.840	10.159	338	259	3.647	159
	6. Перекопскій	899	827	1.726	112	94	826	645	1.471	98	83	328	38
	7. Ялтинскій	1.503	1.364	2.867	389	330	1.344	1.184	2.528	234	229	830	189
	8. Феодосійскій	2.671	2.572	5.243	684	680	1.728	1.527	3.255	625	490	1.069	259
	Керчь-Еник. гр.	1.049	1.012	2.061	1.049	1.012	803	577	1.380	803	577	394	394
	Севастоп. град.	1.344	1.331	2.675	1.275	1.268	929	770	1.699	876	725	751	708
	Итого	37.102	35.514	72.616	7.694	7.518	23.573	20.782	44.355	5.769	4.747	14.160	2.992

ГУБЕРНИИ и УѢЗДЫ. Gouvernements et districts.	РОДИВШИЕСЯ. Naissances.					УМЕРШІЕ. D é c è s.					БРАКИ. Mariages.		
	ВСЕГО. en général.			Въ городахъ. dans les villes		ВСЕГО. en général.			Въ городахъ. dans les villes.		ВСЕГО. en général.	Въ городахъ. dans les villes.	
	мальч. garçons.	дѣвочки. filles.	об. пола. total.	мальч. garçons.	дѣвочки. filles.	муж. п. s. mascul.	жен. п. s. féminin.	об. пола. total.	муж. п. s. mascul.	жен. п. s. féminin.			
1	2	3	4	5	6	7	8	9	10	11	12	13	
42. Тамбовская.	1. Тамбовскій	12.205	11.881	24.086	1.451	1.354	9.041	8.425	17.466	1.204	1.121	4.572	458
	2. Борисоглѣбскій	10.087	9.826	19.913	565	518	5.425	4.993	10.418	407	402	3.411	187
	3. Елатомскій	3.735	3.613	7.348	62	67	2.565	2.312	4.877	60	49	1.509	25
	4. Кирсановскій	8.352	7.851	16.203	524	445	5.222	4.867	10.089	369	347	2.854	187
	5. Козловскій	10.698	10.356	21.054	933	902	6.796	6.372	13.168	837	674	3.579	259
	6. Лебедянскій	3.939	3.884	7.823	257	223	2.330	2.392	4.722	146	152	1.119	58
	7. Липецкій	5.080	4.918	9.998	350	354	3.261	3.168	6.429	216	261	1.750	96
	8. Моршанскій	7.684	7.267	14.951	656	572	6.259	5.938	12.197	512	549	2.783	204
	9. Спасскій	3.667	3.749	7.416	123	145	2.391	2.382	4.773	123	85	1.431	52
	10. Темниковскій	3.886	3.678	7.564	226	227	3.414	3.172	6.586	220	121	1.496	77
	11. Усманскій	7.499	7.187	14.686	206	238	4.540	4.183	8.723	219	164	2.575	114
	12. Шацкій	4.238	3.996	8.234	314	352	2.801	2.622	5.423	301	289	1.545	103
	Итого	81.070	78.206	159.276	5.667	5.397	54.045	50.826	104.871	4.614	4.214	28.624	1.820
43. Тверская.	1. Тверской	4.679	4.365	9.044	862	846	3.566	3.220	6.786	610	557	1.386	339
	2. Бѣжецкій	6.311	6.276	12.587	92	73	5.393	5.057	10.450	70	99	1.718	26
	3. Весегонскій	3.605	3.484	7.089	82	79	3.132	2.952	6.084	72	74	1.057	16
	4. Вышневолоцкій	3.748	3.684	7.432	212	195	3.482	3.271	6.753	200	197	1.086	70
	5. Зубовскій	2.897	2.724	5.621	78	60	2.291	2.124	4.415	38	47	876	28
	6. Калязинскій	3.187	3.063	6.250	79	76	2.869	2.631	5.500	48	64	939	14
	7. Кашинскій	2.958	2.781	5.739	116	82	2.734	2.716	5.450	100	79	1.078	30
	8. Корчевскій	3.150	3.004	6.154	28	30	2.484	2.449	4.933	34	27	902	14
	9. Новоторжскій	3.511	3.623	7.134	139	152	3.064	2.737	5.801	151	128	1.089	79
	10. Осташковскій	3.363	3.348	6.711	127	143	2.630	2.458	5.088	120	88	870	56
	11. Ржевскій	4.327	4.142	8.469	278	305	3.345	2.965	6.310	237	196	1.251	86
	12. Старицкій	4.096	3.840	7.936	47	29	3.529	3.244	6.773	37	35	1.235	18
	Итого	45.832	44.334	90.166	2.140	2.070	38.519	35.824	74.343	1.717	1.591	13.487	776
44. Тульская.	1. Тульскій	5.317	5.130	10.447	2.431	2.410	5.227	4.609	9.836	2.131	1.781	1.641	774
	2. Алексинскій	2.143	2.016	4.159	55	37	2.112	1.874	3.986	73	55	633	10
	3. Богородицкій	4.944	4.757	9.701	85	93	4.070	4.150	8.220	103	85	1.225	33
	4. Бѣлевскій	2.290	1.998	4.288	237	221	1.766	1.734	3.500	208	173	730	49
	5. Веневскій	2.998	2.922	5.920	55	42	3.068	2.712	5.780	69	59	654	10
	6. Епифанскій	3.472	3.171	6.643	36	47	3.119	2.873	5.992	71	72	859	15
	7. Ефремовскій	4.774	4.591	9.365	198	194	3.613	3.470	7.083	181	168	987	60
	8. Каширскій	1.996	1.826	3.822	111	83	1.914	1.781	3.695	83	74	554	15
	9. Крапивенскій	3.130	2.917	6.047	38	29	2.658	2.436	5.094	33	27	777	7
	10. Новосильскій	4.092	3.906	7.998	50	33	3.326	3.195	6.521	57	52	1.194	14
	11. Одоевскій	2.914	2.727	5.641	80	48	2.482	2.215	4.697	79	62	863	14
	12. Чернскій	3.207	3.076	6.283	42	46	2.766	2.656	5.422	49	42	862	7
	Итого	41.277	39.037	80.314	3.418	3.283	36.121	33.705	69.826	3.137	2.650	10.979	1.008
45. Уфимск.	1. Уфимскій	12.644	12.238	24.882	1.955	1.819	7.951	7.402	15.353	1.424	1.233	4.993	685
	2. Белебеевскій	14.967	13.851	28.818	134	133	8.770	8.459	17.229	113	88	6.509	45
	3. Бирскій	14.916	14.192	29.108	140	165	9.824	9.681	19.505	138	129	7.270	79
	4. Златоустовскій	6.365	6.466	12.831	813	804	4.265	4.032	8.297	490	419	2.437	281
	5. Мензелинскій	11.781	11.217	22.998	212	175	6.909	6.861	13.770	172	150	5.477	55
	6. Стерлитамакскій	10.848	10.465	21.313	529	553	6.131	5.959	12.090	381	381	4.699	181
	Итого	71.521	68.429	139.950	3.783	3.649	43.850	42.394	86.244	2.718	2.400	31.385	1.326
46. Хар.	1. Харьковскій	8.096	7.857	15.953	4.247	4.207	5.998	5.471	11.469	3.440	2.919	3.564	1.781
	2. Ахтырскій	4.380	4.123	8.503	629	618	3.048	2.747	5.795	513	605	1.580	207
	3. Богодуховскій	4.101	3.773	7.874	534	530	2.629	2.589	5.218	345	332	1.441	186
	4. Валковскій	3.380	3.139	6.519	429	413	2.397	2.202	4.599	406	393	1.449	153

I.

РОДИВШІЕСЯ.

NAISSANCES.

1. Родившіся по вѣроисповѣданіямъ.

№ №	Вѣроисповѣданія. Cultes.	Православные съ едино- вѣрцами. Orthodoxes.			Старообрядцы. Schismatiques.			Римско-католики. Catholiques-romains.			Протестанты. Protestants.		
		мальчики. garçons.	дѣвочки. filles.	итого. total.	мальчики. garçons.	дѣвочки. filles.	итого. total.	мальчики. garçons.	дѣвочки. filles.	итого. total.	мальчики. garçons.	дѣвочки. filles.	итого. total.
1	2	3	4	5	6	7	8	9	10	11	12	13	14
1	Архангельская	7.825	7.297	15.122	17	25	42	9	6	15	2	1	3
2	Астраханская	18.599	17.409	36.008	271	231	502	43	42	85	42	61	103
3	Бессарабская	35.709	33.556	69.265	657	609	1.266	212	226	438	1.178	1.212	2.390
4	Владимирская	8.722	8.271	16.993	215	209	424	10.615	10.062	38.677	39	34	73
5	Витебская	19.761	18.370	38.131	1.033	943	1.976	6.277	5.980	12.257	443	437	880
6	Владимирская	43.119	40.161	83.280	—	—	—	—	—	—	—	—	—
7	Вологодская	30.917	29.309	60.226	6	2	8	6	7	13	1	2	3
8	Волынская	55.878	53.031	108.909	139	121	260	6.696	6.447	13.143	4.135	3.726	7.861
9	Воронежская	86.731	82.673	169.404	429	386	815	22	18	40	37	51	88
10	Вятская	80.891	77.224	158.115	2.034	1.982	4.016	3	3	6	—	—	—
11	Гродненская	22.762	21.730	44.492	—	—	—	8.211	8.271	16.482	181	171	352
12	Донск. войска обл.	74.342	70.997	145.339	2.746	2.602	5.348	122	111	233	730	640	1.370
13	Екатеринославская	66.373	63.610	129.983	258	251	509	1.226	1.127	2.353	1.160	1.110	2.270
14	Казанская	37.358	37.322	74.680	518	495	1.013	12	10	22	9	11	20
15	Калужская	32.452	31.199	63.651	—	—	—	—	—	—	—	—	—
16	Кіевская	80.614	76.189	156.803	254	219	473	2.098	1.888	3.986	310	279	589
17	Ковенская	683	656	1.339	461	449	910	21.770	20.624	42.394	977	945	1.922
18	Костромская	35.040	33.578	68.618	115	130	245	4	2	6	2	11	13
19	Курляндская	566	526	1.092	—	—	—	1.488	1.411	2.899	6.418	6.049	12.467
20	Курская	69.077	65.692	134.769	246	225	471	13	11	24	16	4	20
21	Лифляндская	3.057	2.810	5.867	316	283	599	1.516	1.406	2.922	12.085	11.427	23.512
22	Минская	43.312	40.986	84.298	278	260	538	4.790	4.625	9.415	34	31	65
23	Могилевская	38.616	36.236	74.852	577	439	1.016	964	869	1.833	81	83	164
24	Московская	58.494	55.899	114.393	264	247	511	226	236	462	157	120	277
25	Нижегородская	44.617	42.251	86.868	239	218	457	18	12	30	22	17	39
26	Новгородская	28.473	26.952	55.425	10	6	16	24	35	59	192	189	381
27	Олонецкая	8.259	7.997	16.256	4	3	7	6	2	8	42	46	88
28	Оренбургская	44.537	43.002	87.539	799	792	1.591	13	13	26	20	19	39
29	Орловская	59.034	56.583	115.617	10	8	18	68	60	128	39	29	68
30	Пензенская	41.776	40.275	82.051	655	668	1.323	8	9	17	12	10	22
31	Пермская	81.210	77.698	158.908	3.681	3.850	7.531	18	17	35	2	7	9
32	Подольская	58.681	55.917	114.598	475	421	896	5.183	5.077	10.260	32	38	70
33	Полтавская	63.343	60.063	123.406	14	13	27	47	45	92	17	23	40
34	Псковская	24.405	23.124	47.529	394	421	815	101	96	197	528	463	991
35	Рязанская	50.331	48.116	98.447	459	415	874	10	9	19	6	7	13
36	Самарская	78.106	75.343	153.449	1.903	1.912	3.815	1.962	1.798	3.760	5.670	5.182	10.852
37	С.-Петербургская	37.245	35.906	73.151	155	155	310	1.492	1.384	2.876	3.799	3.723	7.522
38	Саратовская	64.909	62.249	127.158	1.786	1.998	3.784	933	876	1.809	4.134	3.903	8.037
39	Симбирская	44.171	42.082	86.253	280	256	536	5	4	9	23	26	49
40	Смоленская	42.453	40.513	82.966	324	357	681	127	101	228	43	55	98
41	Таврическая	31.337	30.090	61.427	—	—	—	319	304	623	1.027	966	1.993
42	Тамбовская	80.330	77.569	157.899	187	179	366	9	6	15	81	67	148
43	Тверская	45.734	44.252	89.986	43	34	77	11	13	24	24	23	47
44	Тульская	41.197	38.974	80.171	22	17	39	14	5	19	10	6	16
45	Уфимская	33.441	32.497	65.938	415	355	770	46	60	106	110	137	247
46	Харьковская	65.646	62.163	127.809	47	60	107	77	64	141	21	24	45
47	Херсонская	56.917	54.423	111.340	631	647	1.278	1.328	1.375	2.703	1.419	1.305	2.724
48	Черниговская	55.331	52.202	107.533	857	844	1.701	42	41	83	14	10	24
49	Эстляндская	764	663	1.427	—	—	—	28	35	63	5.347	5.124	10.471
50	Ярославская	22.289	21.544	43.833	—	—	—	—	—	—	—	—	—
Итого		2.155.434	2.057.179	4.212.613	24.224	23.737	47.961	87.212	83.823	171.035	50.671	47.804	98.475

1. Naissances d'après les cultes.

№ №	Армяно-Григоріане. Arm.-grigor.			Евреи. Israélites.			Магометане. Musulmans.			Идолопоклон- ники. Idolâtres.			Прочія вѣро- исповѣданія. Autres cultes.			В С Е Г О. T O T A L.		
	мальчики. garçons.	дѣвочки. filles.	итого. total.	мальчики. garçons.	дѣвочки. filles.	итого. total.	мальчик. garçons.	дѣвочки. filles.	итого. total.	мальчики. garçons.	дѣвочки. filles.	итого. total.	мальчики. garçons.	дѣвочки. filles.	итого. total.	мальчики. garçons.	дѣвочки. filles.	итого. total.
15	16	17	18	19	20	21	22	23	24	25	26	27	28	29	30	31	32	33
—	—	—	6	7	13	—	—	—	—	—	—	—	—	—	7.859	7.336	15.195	1
65	36	101	61	56	117	3.486	2.916	6.402	—	—	—	—	—	—	22.567	20.751	43.318	2
17	13	30	3.827	2.869	6.696	—	—	—	—	—	—	—	—	—	41.600	38.485	80.085	3
—	—	—	2.242	1.268	3.510	37	35	72	—	—	—	—	—	—	30.870	28.879	59.749	4
—	—	—	2.883	2.132	5.015	—	—	—	—	—	—	—	—	—	30.397	27.862	58.259	5
—	—	—	—	—	—	—	—	—	—	—	—	—	—	—	43.119	40.161	83.280	6
—	—	—	5	14	19	—	—	—	—	—	—	—	—	—	30.935	29.334	60.269	7
—	—	—	6.579	4.540	11.119	4	6	10	—	—	—	—	—	—	73.431	67.871	141.302	8
—	—	—	45	38	83	—	—	—	—	—	—	—	—	—	87.264	83.166	170.430	9
—	—	—	19	7	26	3.570	3.418	6.988	612	315	927	—	—	—	87.129	82.949	170.078	10
—	—	—	3.656	2.217	5.873	21	25	46	—	—	—	—	—	—	34.831	32.414	67.245	11
727	670	1.397	244	238	482	35	34	69	448	417	865	—	—	—	79.394	75.709	155.103	12
6	4	10	2.483	2.278	4.761	—	—	—	—	—	—	—	—	—	71.506	68.380	139.886	13
—	—	—	38	33	71	16.587	16.112	32.699	244	232	476	628	588	1.216	55.394	54.803	110.197	14
—	—	—	—	—	—	—	—	—	—	—	—	—	—	—	32.452	31.199	63.651	15
—	—	—	5.989	5.073	11.062	7	13	20	—	—	—	—	—	—	89.272	83.661	172.933	16
—	—	—	2.304	1.933	4.237	9	5	14	—	—	—	—	—	—	26.204	24.612	50.816	17
—	—	—	13	16	29	16	10	26	—	—	—	—	—	—	35.190	33.747	68.937	18
—	—	—	541	464	1.005	—	—	—	—	—	—	—	—	—	9.013	8.450	17.463	19
—	—	—	61	70	131	—	—	—	—	—	—	—	—	—	69.413	66.002	135.415	20
—	—	—	446	357	803	—	—	—	—	—	—	—	—	—	17.420	16.283	33.703	21
—	—	—	5.221	3.610	8.831	91	83	174	—	—	—	—	—	—	53.726	49.595	103.321	22
—	—	—	2.611	1.959	4.570	—	—	—	—	—	—	—	—	—	42.849	39.586	82.435	23
11	16	27	117	94	211	91	73	164	—	—	—	—	—	—	59.360	56.685	116.045	24
—	—	—	52	53	105	1.185	1.058	2.243	—	—	—	—	—	—	46.133	43.609	89.742	25
—	—	—	9	9	18	—	—	—	—	—	—	—	—	—	28.708	27.191	55.899	26
—	—	—	9	8	17	—	1	1	—	—	—	—	—	—	8.320	8.057	16.377	27
—	—	—	33	30	63	10.432	9.969	20.401	—	—	—	—	—	—	55.834	53.825	109.659	28
—	—	—	283	227	510	—	—	—	—	—	—	—	—	—	59.434	56.907	116.341	29
—	—	—	9	6	15	1.589	1.533	3.122	—	—	—	—	—	—	44.049	42.501	86.550	30
—	—	—	40	27	67	3.448	3.215	6.663	431	374	805	—	—	—	88.830	85.188	174.018	31
—	—	—	6.556	4.806	11.362	—	—	—										

ГУБЕРНИИ и УѢЗДЫ. Gouvernements et districts.		Январь. Janvier.		Февраль. Février.		Мартъ. Mars.		Апрѣль. Avril.		Май. Mai.		Іюнь. Juin.		Іюль. Juillet.		Августъ. Août.		Сентябрь. Septembre.		Октябрь. Octobre.		Ноябрь. Novembre.		Декабрь. Décembre.		ВСЕГО. TOTAL.		Въ томъ числѣ въѣбрачныхъ. De ce nombre enfants natu- rels.		
		мальчичи. garçons.	дѣвочки. filles.	мальчичи. garçons.	дѣвочки. filles.	мальчичи. garçons.	дѣвочки. filles.	мальчичи. garçons.	дѣвочки. filles.	мальчичи. garçons.	дѣвочки. filles.	мальчичи. garçons.	дѣвочки. filles.	мальчичи. garçons.	дѣвочки. filles.	мальчичи. garçons.	дѣвочки. filles.	мальчичи. garçons.	дѣвочки. filles.	мальчичи. garçons.	дѣвочки. filles.	мальчичи. garçons.	дѣвочки. filles.	мальчичи. garçons.	дѣвочки. filles.	мальчичи. garçons.	дѣвочки. filles.	мальчичи. garçons.	дѣвочки. filles.	
		1	2	3	4	5	6	7	8	9	10	11	12	13	14	15	16	17	18	19	20	21	22	23	24	25	26	27	28	29
4. Вилненск. Въ т. числѣ:	православныхъ	967	877	818	768	712	672	846	773	667	696	658	647	802	765	600	586	557	481	748	691	714	683	633	632	8.722	8.271	425	425	
	римско-католиковъ	2.070	1.975	1.695	1.733	1.364	1.339	1.885	1.787	1.549	1.589	1.712	1.632	1.681	1.645	1.357	1.332	1.342	1.260	1.649	1.577	1.783	1.579	1.528	1.614	19.615	19.062	689	790	
	іудеевъ	254	145	181	114	189	92	174	104	203	115	210	124	149	144	191	92	159	79	177	80	176	88	179	91	2.242	1.268	10	1	
	въ г. Вильнѣ	329	261	314	245	243	211	304	296	292	250	297	282	265	271	261	218	335	178	275	241	297	243	251	239	3.463	2.935	367	370	
	» прочихъ городахъ	100	90	91	94	83	72	112	85	101	77	116	93	99	108	90	91	84	62	106	75	110	84	99	97	1.191	1.028	36	53	
	» уѣздахъ	2.893	2.669	2.315	2.303	1.969	1.849	2.508	2.305	2.050	2.093	2.185	2.048	2.296	2.199	1.826	1.724	1.652	1.602	2.221	2.054	2.286	2.045	2.015	2.025	26.216	24.916	728	798	
	въѣбрачныхъ	120	113	99	134	102	88	119	122	105	129	97	110	92	93	60	90	85	60	92	88	77	79	83	115	1.131	1.221	—	—	
	Итого	3.138	2.918	2.766	2.569	2.782	2.527	2.543	2.359	2.457	2.234	2.444	2.176	2.561	2.302	2.233	1.958	2.014	1.833	2.549	2.362	2.565	2.359	2.345	2.265	30.397	27.862	1.111	1.034	
	5. Витебск. я. Въ томъ числѣ:	православныхъ	2.106	1.952	1.933	1.792	1.835	1.692	1.677	1.582	1.541	1.407	1.542	1.446	1.777	1.569	1.364	1.244	1.187	1.113	1.725	1.582	1.645	1.583	1.429	1.408	19.761	18.370	759	700
		римско-католиковъ	606	601	486	493	570	510	502	488	531	509	525	447	480	478	487	425	495	455	496	498	560	529	539	547	6.277	5.980	214	203
		протестантовъ	35	49	44	43	55	48	33	41	48	43	30	23	27	23	43	29	34	31	27	43	30	37	34	443	437	15	17	
іудеевъ		283	246	223	179	234	185	249	168	244	193	261	187	214	167	253	176	209	144	215	148	244	137	254	202	2.883	2.132	16	10	
въ г. Витебскѣ		144	117	143	128	111	107	116	110	125	87	123	91	137	95	117	58	102	66	106	81	116	74	102	87	1.442	1.001	178	171	
» Двинскѣ		105	102	94	82	126	109	125	95	122	128	144	99	99	92	106	94	100	65	109	96	102	100	77	76	1.309	1.138	76	92	
» проч. городахъ		169	160	134	111	124	111	140	112	148	121	165	118	124	114	136	107	109	110	107	108	144	121	116	135	1.616	1.428	55	61	
» уѣздахъ		2.720	2.539	2.395	2.248	2.421	2.200	2.162	2.042	2.062	1.898	2.012	1.868	2.201	2.001	1.874	1.699	1.703	1.592	2.227	2.077	2.203	2.064	2.050	1.967	26.030	24.195	802	710	
въѣбрачныхъ		112	100	86	87	114	113	94	88	116	102	93	85	86	75	81	58	76	80	82	86	97	85	74	75	1.111	1.034	—	—	
Итого		3.885	3.637	3.551	3.253	3.792	3.529	3.883	3.855	3.537	3.189	3.447	3.244	3.652	3.394	3.470	3.340	3.323	3.113	3.687	3.395	3.953	3.545	2.939	2.667	43.119	40.161	—	—	
6. Владимірск. я. Въ т. ч.:		православныхъ	3.885	3.637	3.551	3.253	3.792	3.529	3.883	3.855	3.537	3.189	3.447	3.244	3.652	3.394	3.470	3.340	3.323	3.113	3.687	3.395	3.953	3.545	2.939	2.667	43.119	40.161	—	—
	въ г. Владимірѣ	60	46	56	48	57	54	36	45	45	49	42	52	51	41	56	53	53	41	52	43	45	49	42	45	595	566	—	—	
	» Иваново-Возн.	126	160	156	172	152	150	146	158	153	131	156	176	182	125	170	153	131	150	202	166	188	181	164	177	1.926	1.899	—	—	
	» проч. городахъ	276	233	241	216	224	223	236	254	249	201	236	229	224	201	202	208	184	186	242	215	265	219	198	168	2.777	2.553	—	—	
	» уѣздахъ	3.423	3.198	3.098	2.817	3.359	3.102	3.465	3.398	3.090	2.808	3.013	2.787	3.195	3.027	3.042	2.926	2.955	2.736	3.191	2.971	3.455	3.096	2.535	2.277	37.821	35.143	—	—	
въѣбрачныхъ	—	—	—	—	—	—	—	—	—	—	—	—	—	—	—	—	—	—	—	—	—	—	—	—	—	—	—	—		
7. Волог.	1. Вологодскій	330	301	325	285	348	324	274	236	243	234	314	317	346	366	302	298	276	227	428	371	320	331	297	234	3.803	3.524	144	120	
	2. Велико-Устюжск.	383	332	303	307	295	294	250	249	231	257	302	234	360	319	309	294	259	270	317	303	247	244	292	270	3.548	3.373	103	90	
	3. Вельскій	250	206	216	188	234	187	228	164	153	172	170	162	218	200	158	163	128	147	148	142	147	137	175	127	2.225	1.995	34	33	
	4. Грязовецкій	197	185	193	197	201	206	176	165	184	174	207	199	217	203	209	212	201	211	215	198	183	145	189	174	2.372	2.269	56	46	
	5. Кадниковскій	350	343	348	328	346	373	300	323	294	278	368	299	448	372	407	349	327	319	414	343	318	345	214	264	4.134	3.936	27	35	

2. Родившіеся по мѣсяцамъ.

ГУБЕРНИИ и УѢЗДЫ. Gouvernements et districts.	Январь. Janvier.		Февраль. Février.		Мартъ. Mars.		Апрѣль. Avril.		Май. Mai.		Іюнь. Juin.	
	мальчѣки. garçons.	дѣвочки. filles.	мальчѣки. garçons.	дѣвочки. filles.	мальчѣки. garçons.	дѣвочки. filles.	мальчѣки. garçons.	дѣвочки. filles.	мальчѣки. garçons.	дѣвочки. filles.	мальчѣки. garçons.	дѣвочки. filles.
	1	2	3	4	5	6	7	8	9	10	11	12
6. Никольскій	493	475	539	478	512	463	402	411	442	454	465	413
7. Сольвычегодскій	240	246	210	203	230	203	207	193	202	194	266	238
8. Тотемскій	316	279	305	268	207	290	264	255	249	269	277	277
9. Устьсмыслскій	127	107	224	224	277	255	202	204	227	222	220	199
10. Яренскій	86	111	101	92	79	70	62	56	93	91	108	78
Итого	2.772	2.585	2.764	2.570	2.729	2.665	2.365	2.256	2.318	2.345	2.697	2.416
Въ т. ч.:												
православныхъ	2.772	2.582	2.764	2.570	2.729	2.662	2.364	2.256	2.314	2.342	2.693	2.412
въ г. Вологдѣ	60	55	62	65	59	55	53	52	47	45	56	47
» проч. городахъ	73	51	58	48	44	57	64	51	57	54	56	51
» уѣздахъ	2.639	2.479	2.644	2.457	2.626	2.553	2.248	2.153	2.214	2.246	2.585	2.318
въ брачныхъ	49	56	86	68	67	60	53	53	74	58	82	69
7. Вологодская.												
1. Житомирскій	1.102	976	973	931	862	817	876	892	836	753	845	755
2. Владим.-Волинскій	670	658	547	522	527	495	470	451	353	392	486	468
3. Дубенскій	502	428	433	419	386	310	439	350	340	303	363	376
4. Изяславскій	527	509	431	382	448	378	404	357	375	336	384	371
5. Ковельскій	540	494	441	387	410	324	344	352	312	273	400	361
6. Кременецкій	568	492	436	414	353	390	356	361	326	305	361	389
7. Луцкій	597	599	485	454	421	431	468	379	452	363	462	441
8. Новоград.-Волинскій	908	861	748	718	704	657	646	652	630	566	651	598
9. Овручскій	612	570	461	445	386	384	470	422	392	346	390	373
10. Острожскій	389	404	387	353	349	317	302	314	293	236	307	302
11. Ровенскій	715	665	584	560	546	488	542	534	496	469	545	543
12. Староконстантинов.	495	476	401	411	356	342	375	364	297	348	332	332
Итого	7.625	7.132	6.327	5.996	5.748	5.333	5.692	5.428	5.166	4.639	5.542	5.309
Въ т. числ.:												
православныхъ	5.831	5.592	4.750	4.557	4.277	4.070	4.138	4.102	3.724	3.418	4.136	3.999
римско-католиковъ	652	645	616	663	540	516	614	540	481	506	517	534
протестантовъ	433	372	375	352	369	333	353	351	326	286	303	329
иудеевъ	601	514	575	419	555	403	575	423	622	411	576	435
въ г. Житомирѣ	154	99	124	127	127	101	125	118	137	84	131	93
» проч. городахъ	328	248	288	240	289	239	264	227	287	211	278	239
» уѣздахъ	7.143	6.785	5.915	5.629	5.332	4.993	5.303	5.083	4.742	4.344	5.133	4.977
въ брачныхъ	128	135	126	128	115	126	98	97	115	91	87	92
8. Волынская.												
1. Воронежскій	956	897	784	680	687	683	656	621	675	626	748	701
2. Бирюченскій	709	718	587	545	531	529	506	522	463	416	528	517
3. Бобровскій	999	1.003	790	780	820	823	784	763	818	763	894	848
4. Богучарскій	1.232	1.156	905	899	961	872	798	772	765	759	945	835
5. Валуйскій	647	650	450	466	510	471	467	441	415	370	447	432
6. Задонскій	404	387	296	316	311	281	316	288	320	294	330	291
7. Землянкскій	690	760	549	513	497	503	510	502	526	486	552	533
8. Коротоякскій	577	551	388	371	412	409	332	365	386	373	542	477
9. Нижнедѣвнскій	573	549	396	370	396	393	470	418	464	447	592	538
10. Новохоперскій	702	619	507	480	562	542	510	545	508	487	565	611
11. Острогожскій	1.002	934	773	717	809	707	643	596	640	587	722	714
12. Павловскій	556	528	418	395	451	430	422	400	397	368	454	412
Итого	9.047	8.752	6.843	6.532	6.947	6.643	6.414	6.230	6.377	5.976	7.319	6.909
Въ т. ч.:												
православныхъ	8.991	8.693	6.797	6.487	6.897	6.590	6.372	6.198	6.338	5.935	7.277	6.871
въ г. Воронежѣ	141	130	164	115	124	128	115	93	111	100	97	86
» проч. городахъ	105	97	98	89	94	88	88	77	83	75	82	82
» уѣздахъ	8.801	8.525	6.581	6.328	6.729	6.427	6.211	6.060	6.183	5.801	7.140	6.741
въ брачныхъ	51	51	35	25	59	53	45	45	43	43	39	44
9. Воронежская.												

2. Naissances par mois.

Въ томъ числѣ въ брачныхъ. De ce nombre enfans naturels.	Іюль. Juillet.		Августъ. Août.		Сентябрь. Septembre.		Октябрь. Octobre.		Ноябрь. Novembre.		Декабрь. Décembre.		ВСЕГО. TOTAL.		№ №		
	мальчѣки. garçons.	дѣвочки. filles.	мальчѣки. garçons.	дѣвочки. filles.	мальчѣки. garçons.	дѣвочки. filles.	мальчѣки. garçons.	дѣвочки. filles.	мальчѣки. garçons.	дѣвочки. filles.	мальчѣки. garçons.	дѣвочки. filles.	мальчѣки. garçons.	дѣвочки. filles.			
	14	15	16	17	18	19	20	21	22	23	24	25	26	27		28	29
	516	438	482	529	382	352	504	439	355	407	378	353	5.470	5.212	229	122	6
	343	303	302	292	229	257	209	199	213	193	229	237	2.880	2.758	52	54	7
	289	218	291	270	240	231	295	211	209	225	151	110	3.093	2.903	68	62	8
	126	205	196	194	165	195	194	163	165	159	197	164	2.320	2.291	92	91	9
	104	117	90	107	91	81	92	78	74	84	110	108	1.090	1.073	15	15	10
	2.967	2.741	2.746	2.708	2.298	2.290	2.816	2.447	2.231	2.270	2.232	2.041	30.935	29.334	820	675	
	2.965	2.740	2.745	2.705	2.297	2.289	2.813	2.446	2.229	2.267	2.232	2.038	30.917	29.309	820	674	
	53	55	43	49	17	19	58	54	33	31	33	37	574	564	78	78	63
	71	51	57	41	45	49	50	39	59	60	54	37	688	589	32	30	
	2.843	2.635	2.646	2.618	2.236	2.222	2.708	2.354	2.139	2.179	2.145	1.967	29.673	28.181	710	582	
	79	72	60	43	59	61	75	59	67	39	69	37	820	675			
	927	877	891	827	810	679	928	958	957	824	858	711	10.865	10.000	335	338	1
	626	533	527	470	529	450	637	601	630	524	544	479	6.546	6.043	84	79	2
	473	453	388	356	360	343	480	402	414	433	358	338	4.936	4.511	75	58	3
	475	447	432	343	408	365	492	460	492	453	388	375	5.256	4.776	106	90	4
	472	465	368	339	364	307	435	453	466	393	415	326	4.967	4.474	44	40	5
	476	409	416	308	404	321	435	434	341	380	362	337	4.834	4.540	91	84	6
	575	458	442	385	465	459	544	447	548	501	440	400	5.899	5.317	74	74	7
	776	697	684	611	659	592	840	799	746	723	633	617	8.625	8.091	207	211	8
	503	448	441	392	432	363	518	484	499	500	499	432	5.603	5.159	82	96	9
	377	382	370	311	317	285	381	351	351	328	318	326	4.141	3.909	71	74	10
	638	631	640	528	612	558	689	620	635	626	577	554	7.219	6.776	97	101	11
	429	377	365	326	326	286	375	369	351	371	358	324	4.540	4.275	75	76	12
	6.747	6.177	5.964	5.196	5.686	5.008	6.754	6.378	6.430	6.056	5.750	5.219	73.431	67.871	1.341	1.321	
	5.331	5.042	4.562	4.135	4.369	3.944	5.408	5.199	5.060	4.945	4.292	4.028	55.878	53.031	1.061	1.007	
	565	532	558	443	526	491	542	557	534	530	551	490	6.696	6.447	156	175	
	306	236	320	281	314	282	351	293	323	265	362	346	4.135	3.726	112	129	
	535	357	507	324	469	276	441	319	495	312	538	347	6.579	4.540	8	5	
	101	101	111	110	117	72	107	88	130	73	136	89	1.500	1.155	80	94	
	294	259	262	182	232	165	241	233	289	234	245	208	3.297	2.685	123	126	
	6.352	5.817	5.591	4.													

ГУБЕРНИИ и УѢЗДЫ. Gouvernements et districts.	Январь. Janvier.		Февраль. Février.		Мартъ. Mars.		Апрѣль. Avril.		Май. Mai.		Юнь. Juin.	
	мальчики. garçons.	дѣвочки. filles.	мальчики. garçons.	дѣвочки. filles.	мальчики. garçons.	дѣвочки. filles.	мальчики. garçons.	дѣвочки. filles.	мальчики. garçons.	дѣвочки. filles.	мальчики. garçons.	дѣвочки. filles.
	1	2	3	4	5	6	7	8	9	10	11	12
1. Вятскій	514	501	426	441	505	471	469	438	391	424	407	407
2. Глазовскій	935	930	751	728	811	735	667	621	643	558	691	683
3. Елабужскій	650	624	504	474	532	501	544	523	554	552	520	518
4. Котельничскій	642	601	525	470	510	468	409	436	442	410	448	449
5. Малмыжскій	813	772	644	580	650	630	573	559	562	552	613	592
6. Нолинскій	493	464	427	386	417	404	398	400	341	357	345	338
7. Орловскій	478	469	400	384	470	400	373	362	425	365	406	383
8. Сарапульскій	1.097	1.081	835	841	956	915	838	842	962	883	981	897
9. Слободской	560	493	444	464	529	459	468	424	430	397	457	414
10. Уржумскій	819	728	669	606	731	653	594	604	603	529	589	538
11. Иранскій	1.002	981	799	783	816	822	743	665	708	651	758	732
Итого	8.003	7.644	6.424	6.157	6.927	6.458	6.076	5.874	6.061	5.678	6.215	5.951
Въ томъ числѣ: православныхъ	7.421	7.127	5.902	5.684	6.337	5.996	5.637	5.413	5.578	5.253	5.720	5.528
магометанъ	348	313	287	272	336	261	243	278	244	229	256	246
въ г. Вяткѣ	52	44	44	56	63	57	53	46	48	61	44	49
» проч. городахъ	99	90	108	85	88	110	91	91	88	91	104	84
» уѣздахъ	7.852	7.510	6.272	6.016	6.776	6.291	5.932	5.737	5.925	5.526	6.067	5.818
въ брачныхъ	298	284	229	238	247	255	212	196	183	188	196	188
1. Гродненскій	426	401	413	388	329	281	330	336	315	271	372	334
2. Врестскій	528	481	408	417	349	350	371	330	340	346	369	340
3. Бѣлостокскій	400	371	429	359	298	319	356	314	315	273	373	332
4. Вѣльскій	454	351	362	279	230	218	248	267	230	226	286	261
5. Волковскій	334	317	304	310	272	195	237	207	243	201	254	252
6. Кобринскій	416	385	349	324	293	271	300	331	335	293	364	313
7. Пружанскій	318	360	269	254	239	240	247	212	210	202	270	219
8. Слонимскій	514	536	463	449	367	338	406	357	385	346	443	406
9. Соколяскій	245	221	186	198	161	189	158	168	141	174	134	134
Итого	3.635	3.423	3.183	2.978	2.538	2.401	2.653	2.522	2.541	2.299	2.905	2.591
Въ томъ числѣ: православныхъ	2.378	2.241	2.115	2.023	1.624	1.597	1.745	1.670	1.573	1.473	1.842	1.688
римско-католиковъ	830	867	745	755	579	626	629	653	650	602	716	705
протестантовъ	15	8	14	15	17	14	16	16	12	5	13	14
иудеевъ	409	305	307	183	315	162	263	181	305	214	332	181
въ г. Гроднѣ	102	87	91	83	82	53	95	109	72	69	106	96
» проч. городахъ	413	351	355	318	324	210	320	308	250	280	325	280
» уѣздахъ	3.120	2.985	2.737	2.577	2.132	2.138	2.238	2.105	2.219	1.950	2.474	2.215
въ брачныхъ	82	74	62	56	64	54	70	84	60	78	56	60
1. Черкасскій	740	685	596	603	667	646	626	629	559	517	568	491
2. Довенскій	1.466	1.354	1.242	1.215	1.330	1.225	1.212	1.227	1.107	1.102	1.133	1.056
3. 1-й Донской	807	726	628	633	691	685	630	625	550	499	530	500
4. 2-й Донской	581	543	471	473	504	467	505	499	557	402	464	430
5. Ростовскій	1.062	1.113	953	985	912	855	869	795	784	764	741	727
6. Сальскій	215	237	196	177	171	183	177	168	165	142	165	148
7. Таганрогскій	1.398	1.286	1.109	1.127	1.190	1.073	1.067	1.071	1.028	851	1.089	981
8. Усть-Медвѣдицкій	675	636	492	525	527	501	563	523	524	486	424	476
9. Холерскій	769	742	635	613	656	636	623	636	535	499	580	564
Итого	7.713	7.322	6.322	6.351	6.648	6.271	6.272	6.173	5.809	5.262	5.694	5.373
Въ томъ числѣ: православныхъ	7.222	6.887	5.889	5.933	6.221	5.861	5.824	5.783	5.421	4.920	5.291	4.992
въ г. Новочеркасскѣ	129	115	125	104	119	113	87	94	106	103	98	98
» Ростовѣ на Д.	342	404	318	326	280	269	292	281	255	264	249	249
» Таганрогѣ	177	160	148	144	115	108	98	123	111	103	91	86
» проч. городахъ	251	209	196	193	208	197	175	187	167	135	156	140
» уѣздахъ	6.814	6.434	5.535	5.584	5.926	5.584	5.620	5.488	5.182	4.654	5.095	4.800
въ брачныхъ	212	175	153	141	195	170	107	153	163	157	178	150

Губернии и уѣзды.	Юль. Juillet.		Августъ. Août.		Сентябрь. Septembre.		Октябрь. Octobre.		Ноябрь. N. vembre.		Декабрь. Décembre.		ВСЕГО. TOTAL.		Въ томъ числѣ въ брачныхъ. De ce nombre enfants natu- rels.	
	мальчики. garçons.	дѣвочки. filles.	мальчики. garçons.	дѣвочки. filles.	мальчики. garçons.	дѣвочки. filles.	мальчики. garçons.	дѣвочки. filles.	мальчики. garçons.	дѣвочки. filles.	мальчики. garçons.	дѣвочки. filles.	мальчики. garçons.	дѣвочки. filles.	мальчики. garçons.	дѣвочки. filles.
	14	15	16	17	18	19	20	21	22	23	24	25	26	27	28	29
1. Вятскій	521	515	498	464	453	424	607	546	522	576	464	473	5.777	5.680	169	163
2. Глазовскій	893	837	804	804	792	714	1.188	1.067	1.123	1.076	1.114	1.002	10.412	9.755	604	595
3. Елабужскій	694	668	654	672	604	618	720	703	691	746	561	586	7.228	7.185	314	344
4. Котельничскій	618	525	615	574	530	492	751	620	789	750	617	607	6.896	6.402	155	146
5. Малмыжскій	800	744	780	728	615	580	756	744	812	784	768	727	8.386	7.992	315	292
6. Нолинскій	427	408	424	422	356	336	458	386	527	478	416	389	5.029	4.768	104	81
7. Орловскій	585	517	528	471	488	456	593	514	521	555	422	379	5.689	5.255	189	147
8. Сарапульскій	1.272	1.145	1.122	1.106	937	915	1.236	1.193	1.216	1.197	1.052	1.077	12.504	12.092	597	581
9. Слободской	515	486	435	510	445	446	559	506	618	597	514	454	5.974	5.650	132	105
10. Уржумскій	738	715	898	768	726	646	826	755	782	762	686	679	8.661	7.983	145	132
11. Иранскій	941	919	1.029	1.008	843	855	1.057	947	1.079	1.046	798	778	10.573	10.187	183	195
Итого	8.004	7.479	7.787	7.527	6.789	6.482	8.751	7.981	8.680	8.567	7.412	7.151	87.129	82.949	2.907	2.781
Въ томъ числѣ: православныхъ	7.512	7.004	7.246	7.007	6.311	6.019	8.265	7.507	8.112	8.024	6.850	6.662	80.891	77.224	2.176	2.036
магометанъ	289	277	314	334	242	259	288	276	357	356	366	317	3.570	3.418	7	5
въ г. Вяткѣ	43	58	55	46	44	43	56	49	55	57	71	68	628	634	115	101
» проч. городахъ	100	87	105	99	71	101	117	105	135	102	94	94	1.225	1.139	84	80
» уѣздахъ	7.861	7.334	7.627	7.382	6.674	6.338	8.578	7.827	8.490	8.408	7.222	6.989	85.276	81.176	2.708	2.600
въ брачныхъ	248	233	239	212	225	204	285	247	285	269	260	266	2.907	2.781	—	—
1. Гродненскій	409	364	378	307	340	316	389	363	406	374	358	302	4.465	4.037	183	197
2. Врестскій	451	339	360	365	370	372	435	415	416	374	405	375	4.802	4.504	105	103
3. Бѣлостокскій	372	345	338	297	309	276	357	339	325	295	345	319	4.217	3.839	134	134
4. Вѣльскій	288	276	240	207	224	225	288	264	306	256	240	228	3.396	3.058	60	68
5. Волковскій	285	299	253	216	228	185	317	303	276	291	248	220	3.251	2.996	65	76
6. Кобринскій	406	389	363	352	343	313	388	383	337	356	339	367	4.233	4.077	40	41
7. Пружанскій	353	294	288	277	251	230	356	281	283	286	276	263	3.360	3.118	37	37
8. Слонимскій	501	481	382	362	334	311	457	446	385	376	399	388	5.036	4.796	121	116
9. Соколяскій	183	180	153	154	155	137	170	168	168	180	150	119	2.071	1.989	3	

ГУБЕРНИИ и УѢЗДЫ. Gouvernements et districts.		Январь.		Февраль.		Мартъ.		Апрѣль.		Май.		Юнь.	
		Janvier.		Février.		Mars.		Avril.		Mai.		Juin.	
		мальчики. garçons.	дѣвочки. filles.	мальчики. garçons.	дѣвочки. filles.	мальчики. garçons.	дѣвочки. filles.	мальчики. garçons.	дѣвочки. filles.	мальчики. garçons.	дѣвочки. filles.	мальчики. garçons.	дѣвочки. filles.
15. Кал.	Въ т. ч.:												
	православныхъ	2.673	2.716	2.153	2.058	2.548	2.294	2.954	2.736	2.519	2.320	2.617	2.321
	въ г. Калугѣ	75	74	87	88	80	78	88	65	79	55	73	64
	» прочихъ городахъ	96	78	71	70	76	70	68	68	82	55	85	50
	» уѣздахъ	2.502	2.564	1.995	1.900	2.392	2.146	2.796	2.603	2.358	2.210	2.459	2.207
	въ брачныхъ	30	35	29	29	30	33	46	26	35	17	42	20
	Итого	8.715	8.142	7.114	6.858	6.935	6.589	6.536	6.120	6.747	6.487	7.119	6.579
16. Кіевская.	Въ томъ числѣ:												
	1. Кіевскій	1.339	1.249	1.158	1.125	1.075	1.033	1.114	1.108	1.094	1.076	1.161	1.160
	2. Бердичевскій	699	681	601	580	545	567	592	462	535	520	524	510
	3. Васильковскій	784	675	577	587	625	596	557	508	583	526	630	563
	4. Звенигородскій	693	673	568	560	549	500	485	497	509	534	540	438
	5. Каневскій	569	570	508	421	468	479	408	410	486	475	517	475
	6. Липовецкій	499	478	427	408	397	347	341	339	329	319	387	370
	7. Радомысльскій	835	800	637	587	619	542	608	554	607	599	632	595
	8. Сквирискій	580	554	496	512	465	455	452	410	535	468	567	490
	9. Таращанскій	571	503	482	435	498	506	437	383	417	425	450	417
	10. Уманскій	854	803	708	700	689	635	644	589	710	687	762	660
	11. Черкасскій	737	693	563	520	588	547	524	507	558	497	567	545
	12. Чигиринскій	555	463	389	423	417	382	374	353	384	361	382	356
	Итого	8.715	8.142	7.114	6.858	6.935	6.589	6.536	6.120	6.747	6.487	7.119	6.579
	въ томъ числѣ:												
	православныхъ	7.860	7.362	6.399	6.194	6.236	5.981	6.124	5.889	5.703	5.427	6.331	5.856
	римско-католиковъ	216	185	174	163	143	135	201	105	146	147	163	182
	иудеевъ	580	542	503	460	505	424	180	103	839	853	575	508
	въ г. Кіевѣ	593	539	593	556	513	483	581	605	545	489	578	577
	» Бердичевѣ	107	126	90	111	80	100	125	75	80	79	97	82
	» прочихъ городахъ	644	602	574	571	556	452	577	500	528	472	625	546
	» уѣздахъ	7.371	6.875	5.857	5.620	5.786	5.554	5.253	4.940	5.594	5.447	5.819	5.374
	въ брачныхъ	435	366	339	307	339	326	352	328	339	318	298	342
17. Ковенская.	Въ томъ числѣ:												
	1. Ковенскій	392	367	298	311	311	258	363	321	334	315	310	282
	2. Вилькомирскій	424	404	358	306	380	339	334	316	336	327	300	264
	3. Новоалександровскій	335	311	303	261	310	294	301	276	291	297	274	242
	4. Поневѣжскій	404	362	351	303	297	366	343	326	304	263	282	266
	5. Россіенскій	442	366	355	294	366	350	344	327	393	358	330	282
	6. Тельшевскій	331	348	298	278	335	301	343	273	268	277	310	261
	7. Шавельскій	411	376	363	316	352	342	345	326	378	331	355	309
	Итого	2.739	2.534	2.326	2.069	2.351	2.250	2.373	2.165	2.304	2.168	2.161	1.906
	въ томъ числѣ:												
	православныхъ	84	67	79	71	48	46	68	60	51	52	53	48
	римско-католиковъ	2.264	2.110	1.936	1.722	1.981	1.878	1.957	1.802	1.926	1.839	1.801	1.582
	протестантовъ	117	95	75	66	79	89	94	94	86	75	87	73
	иудеевъ	231	221	198	175	198	200	212	177	188	163	191	164
	въ г. Ковнѣ	85	85	66	87	72	72	83	80	72	73	88	67
	» проч. городахъ	100	87	98	77	101	95	88	69	106	96	101	93
	» уѣздахъ	2.554	2.362	2.162	1.905	2.178	2.083	2.202	2.016	2.126	1.999	1.972	1.746
	въ брачныхъ	91	106	89	81	115	98	107	100	106	107	72	96
18. Костромская.	Въ томъ числѣ:												
	1. Костромской	411	442	343	321	366	341	351	330	327	305	333	337
	2. Буйскій	176	159	118	104	174	137	144	149	128	140	152	162
	3. Варнавинскій	256	218	221	192	284	232	217	208	218	182	231	185
	4. Ветлужскій	330	294	269	252	314	295	276	272	264	270	296	247
	5. Газичскій	175	172	99	117	125	101	106	117	98	97	120	141
	6. Кинешемскій	408	348	329	328	382	339	351	352	287	284	285	305
	7. Кологривскій	262	256	221	253	297	257	232	236	231	225	215	198
	8. Макарьевскій	348	368	335	325	372	376	383	321	357	321	244	281

Губерніи и уѣзды. Gouvernements et districts.		Юль.		Августъ.		Сентябрь.		Октябрь.		Ноябрь.		Декабрь.		ВСЕГО.		Въ томъ числѣ въ брачныхъ. De ce nombre enfants natu- rels.	
		Juillet.		Août.		Septembre.		Octobre.		Novembre.		Décembre.		TOTAL.			
		мальчики. garçons.	дѣвочки. filles.	мальчики. garçons.	дѣвочки. filles.	мальчики. garçons.	дѣвочки. filles.	мальчики. garçons.	дѣвочки. filles.	мальчики. garçons.	дѣвочки. filles.	мальчики. garçons.	дѣвочки. filles.	мальчики. garçons.	дѣвочки. filles.	мальчики. garçons.	дѣвочки. filles.
15. Кал.	Въ т. ч.:																
	православныхъ	3.008	2.933	2.697	2.729	2.801	2.771	3.341	3.322	3.179	3.060	1.962	1.939	32.452	31.199	387	315
	въ г. Калугѣ	71	48	57	56	53	49	72	64	74	77	52	62	861	780	107	84
	» прочихъ городахъ	76	65	42	53	48	59	77	73	69	69	56	57	848	767	26	39
	» уѣздахъ	2.861	2.820	2.598	2.620	2.700	2.663	3.192	3.185	3.036	2.914	1.854	1.820	30.743	29.652	254	192
	въ брачныхъ	29	23	20	31	31	20	27	29	37	26	31	26	387	315	—	—
	Итого	8.123	7.361	7.337	7.014	7.215	6.581	8.232	7.772	8.134	7.611	7.065	6.547	89.272	83.661	4.167	4.024
16. Кіевская.	Въ томъ числѣ:																
	1. Кіевскій	1.292	1.190	1.268	1.129	1.136	1.092	1.341	1.320	1.369	1.268	1.230	1.155	14.577	13.905	1.906	1.847
	2. Бердичевскій	636	555	544	525	579	457	582	584	632	568	541	469	7.010	6.478	212	186
	3. Васильковскій	780	689	690	666	648	597	713	694	728	689	654	610	7.969	7.400	284	232
	4. Звенигородскій	569	558	537	524	571	504	636	588	633	590	559	431	6.849	6.397	216	229
	5. Каневскій	558	506	510	551	568	509	656	533	656	631	524	488	6.428	6.048	199	182
	6. Липовецкій	494	424	371	341	364	339	442	434	432	422	374	361	4.857	4.582	141	137
	7. Радомысльскій	732	673	662	627	666	595	809	773	752	778	725	644	8.284	7.767	216	204
	8. Сквирискій	593	526	517	482	511	416	573	520	540	485	470	469	6.299	5.787	179	190
	9. Таращанскій	574	447	491	461	443	424	549	518	538	512	468	423	5.918	5.454	151	175
	10. Уманскій	788	706	660	642	646	575	724	694	714	609	587	585	8.486	7.885	224	236
	11. Черкасскій	646	673	660	661	694	676	771	674	686	663	559	552	7.553	7.208	296	282
	12. Чигиринскій	461	414	427	405	389	397	436	440	454	396	374	360	5.042	4.750	143	124
	Итого	8.123	7.361	7.337	7.014	7.215	6.581	8.232	7.772	8.134	7.611	7.065	6.547	89.272	83.661	4.167	4.024
	въ томъ числѣ:																
	православныхъ	7.363	6.743	6.643	6.396	6.567	6.090	7.651	7.318	7.411	7.024	6.326	5.909	80.614	76.189	4.023	3.879
	римско-католиковъ	170	171	180	177	181	151	160	135	173	158	191	179	2.098	1.888		

ГУБЕРНИИ и УѢЗДЫ. Gouvernements et districts.		Январь. Janvier.		Февраль. Février.		Мартъ. Mars.		Апрѣль. Avril.		Май. Mai.		Юнь. Juin.	
		мальч. garçons.	дѣвочк. filles.	мальч. garçons.	дѣвочк. filles.	мальч. garçons.	дѣвочк. filles.	мальч. garçons.	дѣвочк. filles.	мальч. garçons.	дѣвочк. filles.	мальч. garçons.	дѣвочк. filles.
		2	3	4	5	6	7	8	9	10	11	12	13
18. Костромская.		390	385	359	302	438	376	402	399	313	301	299	323
10. Солигаличскій		115	108	62	77	65	79	59	65	66	67	91	85
11. Чухломскій		60	62	26	30	43	38	33	37	39	36	52	71
12. Юрьевецкій		405	373	280	293	381	334	318	329	261	253	238	247
Итого		3.336	3.185	2.662	2.594	3.241	2.905	2.872	2.815	2.589	2.481	2.556	2.582
Въ т. ч.:													
православныхъ		3.317	3.162	2.647	2.576	3.219	2.878	2.864	2.803	2.572	2.464	2.545	2.573
въ г. Костромѣ		96	110	86	85	75	71	74	82	79	73	72	65
" проч. городахъ		111	95	97	86	106	99	109	85	80	70	88	75
" уѣздахъ		3.129	2.980	2.479	2.423	3.060	2.735	2.689	2.648	2.430	2.338	2.396	2.442
въбрачныхъ		61	68	64	64	77	79	59	70	78	67	60	73
1. Добленскій		111	91	96	102	120	80	108	93	114	96	99	92
2. Баускій		50	33	59	41	49	71	51	54	59	40	52	51
3. Виндавскій		72	82	73	73	68	72	67	75	48	64	60	68
4. Газенпотенскій		73	53	62	58	60	64	63	53	50	68	64	57
5. Гольдингенскій		85	82	68	72	55	88	69	73	71	52	81	69
6. Гробинскій		184	167	180	155	165	178	166	180	163	157	176	191
7. Илукетскій		91	82	72	64	96	66	57	66	66	54	48	48
8. Тальсенскій		64	73	49	47	50	70	44	57	59	64	64	43
9. Туккумскій		39	37	39	39	44	40	35	33	51	34	47	53
10. Фридрихштатскій		67	74	70	61	73	54	70	64	66	56	60	58
Итого		836	774	768	712	780	783	730	748	747	685	751	730
19. Курляндская.													
Въ томъ числѣ:													
православныхъ		43	52	57	42	46	45	48	51	53	37	46	49
римско-католиковъ		143	139	138	123	145	118	131	130	114	120	121	110
протестантовъ		595	541	528	507	542	578	506	530	543	487	539	527
иудеевъ		55	42	45	40	47	42	45	37	37	41	45	44
въ г. Митавѣ		51	35	37	42	48	29	42	44	46	38	36	41
" " Либавѣ		130	117	128	116	104	117	126	124	107	111	133	130
" проч. городахъ		89	95	94	64	84	89	92	101	87	59	86	108
" уѣздахъ		566	527	509	490	544	548	470	479	507	477	496	451
въбрачныхъ		34	34	28	28	27	33	34	52	37	38	34	28
20. Курская.													
1. Курскій		737	629	524	548	492	430	323	324	453	395	509	508
2. Бѣлгородскій		481	498	433	405	380	418	279	293	350	349	426	384
3. Гривворонскій		480	486	425	403	379	388	288	283	321	325	434	420
4. Дмитріевскій		322	306	268	261	224	232	242	217	254	249	330	305
5. Корочанскій		522	456	461	426	388	386	315	268	350	349	391	411
6. Львовскій		398	380	338	305	294	252	209	218	285	240	366	319
7. Новоскопскій		436	421	402	345	380	322	254	252	293	285	333	308
8. Обоянскій		558	549	434	501	394	391	318	337	405	365	509	486
9. Путивльскій		458	413	349	348	319	320	239	238	230	264	360	330
10. Рымскій		429	368	380	342	355	338	246	269	316	290	409	308
11. Староскопскій		446	440	411	380	324	260	262	253	312	280	308	339
12. Суджанскій		456	443	354	340	323	282	241	220	318	259	382	366
13. Тимскій		479	393	354	364	304	296	232	216	280	261	306	331
14. Фатежскій		331	309	258	260	234	198	153	159	220	238	340	281
15. Щигровскій		427	320	352	340	280	335	244	308	310	297	380	350
Итого		6.960	6.411	5.743	5.568	5.070	4.848	3.845	3.855	4.697	4.446	5.783	5.446
Въ т. ч.:													
православныхъ		6.936	6.385	5.719	5.545	5.040	4.810	3.814	3.835	4.674	4.422	5.753	5.422
въ г. Курскѣ		141	112	96	108	107	87	78	78	80	79	69	66
" проч. городахъ		180	182	154	144	143	134	106	108	119	125	142	126
" уѣздахъ		6.639	6.117	5.493	5.316	4.820	4.627	3.661	3.669	4.498	4.242	5.572	5.254
въбрачныхъ		58	59	48	49	59	38	41	33	50	45	45	40

Губернии и уѣзды.		Юль. Juillet.		Августъ. Août.		Сентябрь. Septembre.		Октябрь. Octobre.		Ноябрь. Novembre.		Декабрь. Décembre.		ВСЕГО. TOTAL.		Въ томъ числѣ въбрачныхъ. De ce nombre enfants natu- rels.	
		мальч. garçons.	дѣвочк. filles.	мальч. garçons.	дѣвочк. filles.	мальч. garçons.	дѣвочк. filles.	мальч. garçons.	дѣвочк. filles.	мальч. garçons.	дѣвочк. filles.	мальч. garçons.	дѣвочк. filles.	мальч. garçons.	дѣвочк. filles.	мальч. garçons.	дѣвочк. filles.
		14	15	16	17	18	19	20	21	22	23	24	25	26	27	28	29
18. Костромская.		294	288	311	297	266	292	339	352	340	362	171	165	3.922	3.842	70	70
10. Солигаличскій		152	121	184	161	159	145	187	182	220	169	115	107	1.475	1.366	31	31
11. Чухломскій		113	96	175	151	178	169	217	188	208	173	96	106	1.240	1.157	26	21
12. Юрьевецкій		263	252	223	212	190	202	259	293	292	324	196	204	3.306	3.316	71	68
Итого		3.105	2.897	2.988	2.919	2.592	2.555	3.393	3.296	3.773	3.514	2.083	2.004	35.190	33.747	788	795
Въ т. ч.:																	
православныхъ		3.092	2.883	2.981	2.909	2.582	2.541	3.384	3.285	3.762	3.507	2.075	1.997	35.040	33.578	788	795
въ г. Костромѣ		97	82	57	66	57	71	89	76	89	72	57	46	928	899	116	133
" проч. городахъ		86	75	75	65	62	68	103	82	95	71	66	72	1.078	943	43	43
" уѣздахъ		2.922	2.740	2.856	2.788	2.473	2.416	3.201	3.138	3.589	3.371	1.960	1.886	33.184	31.905	629	619
въбрачныхъ		72	82	59	59	65	57	79	72	77	67	37	37	788	795	—	—
1. Добленскій		112	96	108	97	95	91	95	93	78	80	98	87	1.234	1.098	79	59
2. Баускій		47	58	42	43	44	53	34	41	51	36	40	37	578	558	11	16
3. Виндавскій		67	55	79	59	76	58	70	53	65	64	93	66	838	789	35	33
4. Газенпотенскій		57	55	54	59	52	31	47	49	38	53	47	50	667	650	29	35
5. Гольдингенскій		58	74	71	71	68	57	79	56	78	71	72	71	855	836	44	44
6. Гробинскій		158	154	135	124	154	146	174	166	177	159	204	157	2.036	1.934	88	86
7. Илукетскій		59	65	60	45	52	53	74	56	61	61	77	67	813	727	28	34
8. Тальсенскій		54	80	55	55	67	58	57	56	64	44	75	61	702	708	18	27
9. Туккумскій		45	42	54	41	38	43	42	34	46	54	43	31	523	481	31	31
10. Фридрихштатскій		62	50	51	60	55	55	62	41	70	56	61	40	767	669	24	30
Итого		719	729	709	654	701	645	734	645	728	678	810	667	9.013	8.450	387	395
19. Курляндская.																	
Въ томъ числѣ:																	
православныхъ		51	42	44	37	28	41	47	45	39	49	64	36	566	526	38	39
римско-католиковъ		106	131	109	102	112	84	126	109	116	129	127	116	1.488	1.411	80	80
протестантовъ		525	515	506	473	522	490	516	459	527	467	569	475	6.418	6.049	263	273
иудеевъ		37	41	50	42	39	30	45	32	46	33	50	40	541	464	6	3
въ г. Митавѣ		46	38	43	36	32	28	34	30	32	38	39	36	486	435	46	37
" " Либавѣ		107	106	91	83	106	105	122	122	129	107	145	119	1.428	1.357	63	59
" проч. городахъ		92	84	99	89	89	74	92	63	96	77	98	75	1.089	978	55	32
" у																	

ГУБЕРНИИ и УѢЗДЫ. Gouvernements et districts.	Январь. Janvier.		Февраль. Février.		Мартъ. Mars.		Апрѣль. Avril.		Май. Mai.		Іюнь. Juin.	
	мальчи. garçons.	дѣвочки. filles.	мальчи. garçons.	дѣвочки. filles.	мальчи. garçons.	дѣвочки. filles.	мальчи. garçons.	дѣвочки. filles.	мальчи. garçons.	дѣвочки. filles.	мальчи. garçons.	дѣвочки. filles.
	2	3	4	5	6	7	8	9	10	11	12	13
I												
1. Рижскій	602	522	600	506	581	565	560	518	602	571	595	564
2. Валкскій	135	139	98	107	119	102	121	104	113	75	78	70
3. Венденскій	138	125	106	85	114	109	88	87	89	71	76	57
4. Верроскій	143	131	128	118	130	139	120	117	83	105	83	81
5. Вольмарскій	143	120	135	130	139	144	116	116	104	102	102	86
6. Перновскій	121	115	118	104	111	103	132	102	106	89	110	91
7. Феллинскій	110	98	96	107	114	85	100	84	88	78	79	84
8. Эзелскій	81	72	56	79	67	55	56	72	54	52	69	73
9. Юрьевскій	230	224	202	184	187	207	184	188	159	162	173	150
Итого	1.703	1.546	1.539	1.420	1.562	1.509	1.477	1.388	1.398	1.305	1.365	1.256
Въ т. числѣ:												
православныхъ	322	300	247	272	275	252	242	251	223	225	245	229
протестантовъ	1.178	1.082	1.100	974	1.094	1.065	1.055	971	961	896	908	859
въ г. Ригѣ	443	374	444	372	433	410	433	401	470	420	467	417
» Юрьевѣ	80	68	49	48	54	61	54	57	48	46	61	46
» проч. городахъ	64	59	64	61	77	76	75	75	70	54	68	51
» уѣздахъ	1.116	1.045	982	939	998	962	915	855	810	785	769	742
въбѣрачныхъ	108	101	93	95	99	101	97	100	101	93	103	97
II												
1. Мнискій	621	578	544	504	473	412	554	511	501	445	552	489
2. Бобруйскій	668	622	620	533	468	467	574	512	547	470	559	484
3. Борисовскій	537	522	491	477	475	353	499	454	439	417	463	422
4. Игуменскій	650	593	617	538	491	466	573	502	485	471	486	502
5. Мозырскій	493	462	459	397	378	333	412	401	385	338	417	370
6. Новогрудскій	598	608	501	501	371	359	453	421	427	356	424	388
7. Пинскій	650	563	572	473	444	392	471	444	444	389	471	432
8. Рѣчицкій	593	646	497	450	476	487	500	424	487	475	511	477
9. Слуцкій	600	552	571	540	482	427	548	422	417	414	484	416
Итого	5.410	5.146	4.872	4.413	4.058	3.696	4.584	4.151	4.132	3.775	4.367	3.980
Въ томъ числѣ:												
православныхъ	4.371	4.248	3.998	3.673	3.214	2.941	3.654	3.504	3.194	3.010	3.446	3.203
римско-католиковъ	505	479	418	399	311	397	460	328	447	395	451	448
іудеевъ	498	379	422	299	497	329	432	281	455	332	442	303
въ г. Минскѣ	192	187	177	152	154	128	205	207	182	145	186	155
» Бобруйска	49	32	47	29	39	29	40	27	47	39	51	37
» Пинскѣ	68	49	79	58	76	53	52	54	62	42	64	48
» проч. городахъ	133	111	126	95	121	88	115	95	100	99	125	86
» уѣздахъ	4.968	4.767	4.443	4.079	3.668	3.398	4.172	3.768	3.741	3.450	3.941	3.654
въбѣрачныхъ	135	123	114	119	115	109	110	135	118	124	113	99
III												
1. Могилевскій	396	361	321	322	318	256	321	308	304	273	310	285
2. Выховскій	310	331	299	268	277	254	282	248	250	244	306	246
3. Гомельскій	661	656	498	495	550	521	524	494	479	507	621	575
4. Горьскій	379	247	283	280	287	271	254	246	218	208	235	233
5. Климовичскій	422	376	352	318	311	269	319	263	231	243	289	213
6. Мстиславскій	293	231	236	219	232	196	213	201	162	170	184	169
7. Оршанскій	467	505	442	436	391	384	396	352	338	351	359	346
8. Рогачевскій	515	423	416	401	365	351	385	369	408	366	422	346
9. Сѣнненскій	385	328	309	323	320	316	320	307	266	263	295	264
10. Чаусскій	277	241	217	207	204	213	250	181	178	168	167	172
11. Чериковскій	367	413	382	327	326	331	301	306	285	271	280	271
Итого	4.472	4.112	3.755	3.596	3.581	3.362	3.565	3.275	3.119	3.064	3.468	3.120
Въ т. числѣ:												
православныхъ	4.044	3.758	3.412	3.307	3.237	3.056	3.221	3.023	2.742	2.770	3.113	2.830
римско-католиковъ	86	88	91	67	63	73	83	66	82	73	74	78
іудеевъ	276	216	196	181	233	196	221	143	256	187	234	174
въ г. Могилевѣ	101	72	70	74	75	59	78	71	66	65	75	60
» проч. городахъ	233	192	172	134	161	182	177	119	174	161	177	132
» уѣздахъ	4.138	3.848	3.513	3.388	3.345	3.121	3.310	3.085	2.879	2.838	3.216	2.928
въбѣрачныхъ	87	78	74	76	67	73	75	78	82	82	71	68

Губерніи и уѣзды. Gouvernements et districts.	Іюль. Juillet.		Августъ. Août.		Сентябрь. Septembre.		Октябрь. Octobre.		Ноябрь. Novembre.		Декабрь. Décembre.		ВСЕГО. TOTAL.		Въ томъ числѣ въбѣрачныхъ. De ce nombre enfants natu- rels.	
	мальчи. garçons.	дѣвочки. filles.	мальчи. garçons.	дѣвочки. filles.	мальчи. garçons.	дѣвочки. filles.	мальчи. garçons.	дѣвочки. filles.	мальчи. garçons.	дѣвочки. filles.	мальчи. garçons.	дѣвочки. filles.	мальчи. garçons.	дѣвочки. filles.	мальчи. garçons.	дѣвочки. filles.
	14	15	16	17	18	19	20	21	22	23	24	25	26	27	28	29
1. Рижскій	578	517	546	517	523	443	523	517	512	491	547	540	6.769	6.271	526	519
2. Валкскій	106	87	82	87	98	87	78	80	99	83	63	84	1.190	1.105	38	45
3. Венденскій	90	68	88	74	73	82	60	62	86	66	92	102	1.100	988	37	40
4. Верроскій	100	109	89	109	107	104	113	96	95	124	79	85	1.270	1.318	92	117
5. Вольмарскій	100	91	113	120	115	101	115	100	103	115	141	126	1.426	1.351	48	61
6. Перновскій	100	87	118	108	110	87	118	97	111	84	80	99	1.335	1.166	93	61
7. Феллинскій	124	83	80	94	96	92	82	72	89	90	115	96	1.173	1.063	90	74
8. Эзелскій	70	73	67	56	87	78	96	71	89	86	77	69	869	836	53	60
9. Юрьевскій	190	172	197	170	188	166	197	175	204	200	177	187	2.288	2.185	170	175
Итого	1.458	1.287	1.380	1.335	1.397	1.240	1.382	1.270	1.388	1.339	1.371	1.388	17.420	16.283	1.147	1.152
Въ т. числѣ:																
православныхъ	259	189	246	209	251	218	242	215	255	219	250	231	3.057	2.810	247	234
протестантовъ	1.004	894	942	974	978	877	955	881	956	969	954	985	12.085	11.427	651	686
въ г. Ригѣ	437	394	419	415	420	337	425	415	410	399	440	414	5.241	4.768	465	451
» Юрьевѣ	61	46	48	41	52	48	55	49	53	56	48	49	663	615	57	60
» проч. городахъ	78	59	59	71	65	74	61	77	81	61	59	64	821	782	36	41
» уѣздахъ	882	788	854	808	860	781	841	729	844	823	824	861	10.695	10.118	589	600
въбѣрачныхъ	107	100	79	104	80	90	85	85	107	91	88	95	1.147	1.152	—	—
IV																
1. Мнискій	589	529	437	418	400	375	498	459	497	466	500	441	6.166	5.627	373	406
2. Бобруйскій	640	543	507	497	494	445	619	564	584	536	496	462	6.776	6.135	118	99
3. Борисовскій	548	526	408	407	338	313	487	459	460	453	457	411	5.602	5.214	213	236
4. Игуменскій	574	571	449	399	399	341	495	507	492	456	469	471	6.1			

ГУБЕРНИИ и УѢЗДЫ. Gouvernements et districts.	Январь. Janvier.		Февраль. Février.		Мартъ. Mars.		Апрѣль. Avril.		Май. Mai.		Юнь. Juin.		
	мальч. garçons.	дѣвч. filles.	мальч. garçons.	дѣвч. filles.	мальч. garçons.	дѣвч. filles.	мальч. garçons.	дѣвч. filles.	мальч. garçons.	дѣвч. filles.	мальч. garçons.	дѣвч. filles.	
	1	2	3	4	5	6	7	8	9	10	11	12	13
24. Московская.													
1. Московскій	2.415	2.184	2.232	2.109	2.328	2.280	2.124	2.068	2.151	2.022	2.210	2.022	
2. Богородскій	476	455	449	474	567	456	497	436	478	439	492	492	
3. Бронницкій	348	328	288	278	304	302	293	270	284	224	280	300	
4. Верейскій	238	239	228	202	263	232	224	185	121	133	143	133	
5. Волоколамскій	254	251	175	165	141	135	150	158	166	171	144	172	
6. Дмитровскій	322	343	311	295	336	336	318	314	265	247	278	266	
7. Звенигородскій	237	250	207	234	286	245	264	262	219	204	188	203	
8. Клинскій	353	328	283	251	313	328	305	315	215	231	240	252	
9. Коломенскій	265	274	226	245	276	252	179	150	170	144	246	254	
10. Можайскій	139	164	108	108	159	164	301	302	236	224	128	108	
11. Подольскій	255	253	217	193	249	197	225	204	221	172	213	190	
12. Рузскій	181	196	140	130	266	278	335	332	113	145	115	106	
13. Серпуховскій	213	225	170	117	165	131	272	274	250	210	195	228	
Итого	5.696	5.490	5.034	4.801	5.653	5.336	5.487	5.270	4.889	4.566	4.872	4.726	
Въ т. числѣ:													
протоаславныхъ	5.626	5.425	4.949	4.729	5.558	5.266	5.429	5.196	4.816	4.495	4.814	4.671	
въ г. Москвѣ	9	6	13	10	15	6	13	10	14	10	13	14	
„ „ Коломнѣ	1.893	1.860	1.648	1.580	1.740	1.683	1.549	1.512	1.584	1.486	1.598	1.460	
„ проч. городахъ	40	38	50	34	42	36	31	33	39	35	32	30	
„ уѣздахъ	286	261	341	224	317	329	312	317	262	139	277	315	
въбрачныхъ	3.477	3.331	2.995	2.963	3.554	3.288	3.595	3.408	3.004	2.906	2.965	2.921	
Итого	649	550	602	598	583	596	549	528	554	539	548	523	
25. Нижегородская.													
1. Нижегородскій	524	536	450	364	545	519	478	496	428	436	468	472	
2. Ардаговскій	384	339	305	288	341	304	279	257	311	326	380	319	
3. Арзамасскій	344	345	265	278	325	280	282	309	253	245	306	328	
4. Балахнинскій	377	370	311	267	362	344	363	309	274	279	307	264	
5. Васильсурскій	334	318	247	244	308	283	301	305	271	231	306	251	
6. Горбатовскій	309	316	310	283	333	315	319	289	265	273	265	257	
7. Клягининскій	294	275	235	198	251	252	203	228	177	185	256	220	
8. Лукояновскій	582	549	408	401	422	427	512	494	445	419	464	509	
9. Макарьевскій	312	262	238	223	301	259	235	251	215	217	260	203	
10. Семеновскій	242	220	216	182	203	193	229	203	167	145	231	205	
11. Сергачскій	437	365	306	308	327	304	350	346	289	303	370	373	
Итого	4.139	3.895	3.291	3.036	3.718	3.480	3.551	3.487	3.095	3.059	3.613	3.401	
Въ т. числѣ:													
правоаславныхъ	4.026	3.786	3.159	2.889	3.572	3.359	3.391	3.343	2.978	2.940	3.486	3.294	
магометанъ	78	78	112	121	113	89	124	110	89	94	96	75	
въ г. Н.-Новгородѣ	183	198	158	121	229	213	203	201	192	175	186	179	
„ проч. городахъ	70	62	83	60	102	93	105	109	75	63	78	73	
„ уѣздахъ	3.886	3.635	3.050	2.855	3.387	3.174	3.243	3.177	2.828	2.821	3.349	3.149	
въбрачныхъ	96	76	90	69	100	116	122	118	104	82	88	87	
26. Новгородская.													
1. Новгородскій	361	370	319	291	339	301	281	243	245	257	299	256	
2. Боровичскій	374	302	321	243	306	264	277	283	247	218	273	232	
3. Бѣлозерскій	192	174	175	156	180	152	163	162	158	146	162	137	
4. Валдайскій	254	211	229	195	205	192	190	165	170	170	168	157	
5. Демянскій	194	187	147	154	182	151	143	141	128	143	114	113	
6. Кирилловскій	271	242	179	210	205	215	178	177	179	141	219	189	
7. Крестецкій	236	195	223	174	221	225	164	151	158	190	174	169	
8. Старорусскій	319	339	326	325	340	305	330	267	288	302	308	258	
9. Тихвинскій	230	186	203	185	226	202	204	195	182	185	203	162	
10. Устюженскій	193	175	172	155	198	189	192	151	170	144	170	116	
11. Череповецкій	336	343	264	281	359	317	291	288	234	251	252	277	
Итого	2.960	2.724	2.558	2.369	2.761	2.513	2.413	2.223	2.159	2.147	2.342	2.066	

Въ томъ числѣ въбрачныхъ. De ce nombre enfants naturels.	Юль. Juillet.		Августъ. Août.		Сентябрь. Septembre.		Октябрь. Octobre.		Ноябрь. Novembre.		Декабрь. Décembre.		ВСЕГО. TOTAL.		№ №	
	мальч. garçons.	дѣвч. filles.	мальч. garçons.	дѣвч. filles.	мальч. garçons.	дѣвч. filles.	мальч. garçons.	дѣвч. filles.	мальч. garçons.	дѣвч. filles.	мальч. garçons.	дѣвч. filles.	мальч. garçons.	дѣвч. filles.		
	14	15	16	17	18	19	20	21	22	23	24	25	26	27		28
1	2.187	2.084	2.042	2.034	2.044	1.859	2.388	2.322	2.140	2.077	2.004	1.871	26.265	24.932	5.886	5.588
2	446	464	426	380	394	362	480	474	457	452	387	343	5.549	5.227	181	193
3	291	251	234	230	269	249	260	273	295	295	127	129	3.273	3.129	64	46
4	135	116	95	86	112	106	99	109	155	153	101	131	1.914	1.825	49	45
5	198	152	166	129	170	140	213	194	137	112	89	114	2.003	1.893	57	48
6	308	283	213	207	253	237	257	249	262	293	191	157	3.314	3.227	108	106
7	214	188	173	133	148	161	198	174	223	245	125	126	2.482	2.425	93	90
8	272	254	202	173	226	205	244	244	289	264	164	150	3.106	2.995	86	84
9	214	267	164	192	232	207	224	230	292	268	152	153	2.640	2.636	89	85
10	158	107	90	93	112	120	142	109	142	146	101	91	1.816	1.736	43	33
11	200	184	147	149	194	175	180	192	207	242	105	122	2.413	2.273	92	97
12	131	142	99	69	126	110	125	117	234	250	86	90	1.951	1.965	58	53
13	266	235	200	180	215	182	229	214	293	269	166	157	2.634	2.422	105	106
Итого	5.020	4.727	4.251	4.055	4.495	4.113	5.039	4.901	5.126	5.066	3.798	3.634	59.360	56.685	6.911	6.574
1	4.957	4.660	4.186	3.989	4.416	4.055	4.964	4.827	5.035	4.999	3.744	3.587	58.494	55.899	6.878	6.533
2	11	10	17	12	14	9	17	14	15	10	6	9	157	120	8	10
3	1.618	1.515	1.566	1.503	1.549	1.457	1.850	1.785	1.780	1.794	1.531	1.460	19.906	19.095	5.403	5.116
4	29	34	33	32	35	29	30	28	46	56	35	36	442	421	33	35
5	190	179	177	109	143	186	197	287	295	140	152	2.905	2.793	216	210	
6	3.183	2.999	2.475	2.411	2.768	2.441	2.962	2.801	3.037	2.921	2.092	1.986	36.107	34.376	1.259	1.213
7	552	533	587	503	617	564	585	544	532	513	553	583	6.911	6.574	—	—
1	546	555	543	581	417	406	642	595	563	534	457	394	6.061	5.888	706	664
2	422	381	424	377	339	324	436	346	407	395	300	303	4.328	3.959	43	32
3	493	520	457	384	392	381	447	456	456	484	306	295	4.326	4.305	18	16
4	343	300	287	265	304	237	328	356	328	323	263	259	3.847	3.573	102	

ГУБЕРНИИ и УѢЗДЫ. Gouvernements et districts.	Январь. Janvier.		Февраль. Février.		Мартъ. Mars.		Апрѣль. Avril.		Май. Mai.		Іюнь. Juin.	
	мальчики. garçons.	дѣвочки. filles.	мальчики. garçons.	дѣвочки. filles.	мальчики. garçons.	дѣвочки. filles.	мальчики. garçons.	дѣвочки. filles.	мальчики. garçons.	дѣвочки. filles.	мальчики. garçons.	дѣвочки. filles.
	2	3	4	5	6	7	8	9	10	11	12	13
26. Новг.	Въ т. ч.: православныхъ въ г. Новгородѣ . . . 2.931 2.706 2.538 2.347 2.731 2.488 2.380 2.198 2.141 2.120 2.325 2.043 " проч. городахъ . . . 39 39 38 34 37 37 25 29 27 35 34 32 " уѣздахъ . . . 104 115 101 95 127 114 128 111 104 82 113 90 вѣбрачныхъ . . . 2.817 2.570 2.419 2.240 2.597 2.362 2.260 2.083 2.028 2.030 2.195 1.944 82 76 65 57 96 69 75 87 68 85 101 65											
27. Олонекская.	1. Петрозаводскій . . . 126 118 109 98 123 105 168 175 188 171 165 153 2. Вытегорскій . . . 130 104 93 85 94 117 63 120 167 121 111 115 3. Каргопольскій . . . 137 129 122 137 140 130 122 114 140 123 154 139 4. Лодейнопольскій . . . 98 105 72 65 70 86 91 87 97 99 94 91 5. Олонекскій . . . 77 76 62 37 57 67 162 76 39 98 113 96 6. Повѣнецкій . . . 51 45 40 35 60 49 44 52 80 62 50 51 7. Пудожскій . . . 61 66 65 49 60 66 65 77 61 77 103 76 Итого . . . 680 643 563 506 604 620 715 701 772 751 790 721											
28. Оренбургская.	Въ т. ч.: православныхъ въ г. Петрозаводскѣ . . . 676 639 558 502 599 616 714 697 766 747 778 711 " проч. городахъ . . . 24 24 23 22 31 20 23 20 49 22 29 19 " уѣздахъ . . . 14 20 27 18 18 22 23 22 13 15 17 28 вѣбрачныхъ . . . 642 599 513 466 555 578 669 659 710 714 744 674 14 5 12 6 8 10 9 9 13 8 11 11											
29. Орловская.	1. Оренбургской . . . 1.798 1.728 1.541 1.504 1.513 1.512 1.456 1.432 1.438 1.368 1.376 1.333 2. Верхнеуральскій . . . 817 800 614 629 693 632 609 581 597 539 576 491 3. Орскій . . . 827 751 671 586 637 608 569 521 532 470 467 516 4. Троицкій . . . 633 672 587 580 600 561 529 574 522 556 496 508 5. Челябинскій . . . 1.403 1.301 1.284 1.255 1.293 1.276 1.184 1.105 1.207 1.097 1.182 1.073 Итого . . . 5.478 5.252 4.697 4.554 4.736 4.589 4.347 4.213 4.296 4.030 4.097 3.921											
30. Орловская.	Въ т. ч.: православныхъ . . . 4.139 4.036 3.576 3.519 3.652 3.524 3.414 3.358 3.468 3.278 3.372 3.161 магометанъ . . . 1.268 1.153 1.051 958 1.028 1.001 859 800 749 679 659 694 въ г. Оренбургѣ . . . 181 187 189 143 169 171 190 191 179 157 134 150 " проч. городахъ . . . 312 337 278 282 291 273 267 269 271 260 263 261 " уѣздахъ . . . 4.985 4.728 4.230 4.129 4.276 4.145 3.890 3.753 3.846 3.613 3.700 3.510 вѣбрачныхъ . . . 48 39 55 42 50 44 40 48 39 33 37 44											
31. Орловская.	1. Орловскій . . . 543 477 521 439 502 500 399 383 358 342 445 421 2. Болховскій . . . 455 348 284 287 347 307 235 202 254 196 251 251 3. Брянскій . . . 634 606 568 547 624 606 479 477 452 428 513 461 4. Дмитровскій . . . 274 232 209 192 202 204 177 174 171 164 228 185 5. Елецкій . . . 708 765 668 569 722 736 556 645 660 679 833 778 6. Карачевскій . . . 395 346 370 358 301 357 294 252 302 255 358 330 7. Кромской . . . 298 270 222 223 315 247 203 203 192 189 219 174 8. Ливенскій . . . 768 758 673 627 696 644 606 577 726 601 903 847 9. Малоархангельскій . . . 421 405 374 380 396 386 293 260 302 288 400 416 10. Мценскій . . . 264 262 226 205 217 252 243 175 190 175 234 199 11. Сѣвскій . . . 417 413 392 340 402 363 304 345 305 309 396 333 12. Трубчевскій . . . 396 377 342 296 329 357 273 261 270 271 300 309 Итого . . . 5.573 5.259 4.849 4.463 5.053 4.959 4.062 3.954 4.182 3.897 5.173 4.704											
32. Орловская.	Въ т. ч.: православныхъ въ г. Орлѣ . . . 5.520 5.206 4.830 4.432 5.011 4.925 4.019 3.932 4.130 3.860 5.131 4.682 " Ельцѣ . . . 101 86 89 84 94 85 99 87 100 81 93 83 " проч. городахъ . . . 75 70 71 68 76 60 75 69 74 71 77 59 " уѣздахъ . . . 179 174 163 157 166 161 172 167 168 162 164 156 вѣбрачныхъ . . . 5.218 4.929 4.526 4.154 4.717 4.653 3.716 3.631 3.840 3.583 4.839 4.406 42 50 33 27 44 55 45 38 41 36 37 29											

Губерніи и уѣзды. Gouvernements et districts.	Іюль. Juillet.		Августъ. Août.		Сентябрь. Septembre.		Октябрь. Octobre.		Ноябрь. Novembre.		Декабрь. Décembre.		ВСЕГО. TOTAL.		Въ томъ числѣ вѣбрачныхъ. De ce nombre enfans naturels.	
	мальчики. garçons.	дѣвочки. filles.	мальчики. garçons.	дѣвочки. filles.	мальчики. garçons.	дѣвочки. filles.	мальчики. garçons.	дѣвочки. filles.	мальчики. garçons.	дѣвочки. filles.	мальчики. garçons.	дѣвочки. filles.	мальчики. garçons.	дѣвочки. filles.	мальчики. garçons.	дѣвочки. filles.
	14	15	16	17	18	19	20	21	22	23	24	25	26	27	28	29
33. Орловская.	Въ т. ч.: православныхъ въ г. Орлѣ . . . 2.410 2.319 2.014 2.138 1.814 1.677 2.359 2.230 2.778 2.729 2.052 1.957 28.473 26.952 932 859 " Ельцѣ . . . 32 33 22 22 23 23 27 33 35 35 38 35 377 387 51 57 " проч. городахъ . . . 111 90 114 99 84 81 100 100 104 100 88 85 1.278 1.162 86 96 " уѣздахъ . . . 2.287 2.211 1.898 2.032 1.723 1.596 2.244 2.112 2.647 2.610 1.938 1.852 27.053 25.622 804 715 76 84 67 68 68 52 69 80 104 86 70 59 941 868															
34. Орловская.	1. Петрозаводскій . . . 210 183 172 163 129 185 157 182 177 160 125 123 1.849 1.816 29 30 1 2. Вытегорскій . . . 122 106 104 101 81 60 88 78 117 108 102 93 1.272 1.208 19 18 2 3. Каргопольскій . . . 201 209 151 203 157 141 164 156 163 166 143 127 1.794 1.774 26 24 3 4. Лодейнопольскій . . . 112 101 88 102 64 55 97 81 84 95 81 67 1.048 1.034 22 13 4 5. Олонекскій . . . 90 105 107 85 54 43 65 53 66 69 69 62 961 867 12 15 5 6. Повѣнецкій . . . 62 58 54 36 40 31 31 30 35 38 42 46 589 533 10 5 6 7. Пудожскій . . . 77 95 75 66 55 45 65 70 63 75 57 63 807 825 10 12 7 Итого . . . 874 857 751 756 580 560 667 650 705 711 619 581 8.320 8.057 128 117															
35. Орловская.	Въ т. ч.: православныхъ въ г. Петрозаводскѣ . . . 865 853 745 751 578 556 664 649 701 706 615 570 8.259 7.997 122 113 " проч. городахъ . . . 23 19 30 27 15 30 23 23 24 23 26 27 320 276 17 17 " уѣздахъ . . . 26 15 22 14 9 14 18 18 16 26 23 19 226 231 16 6 вѣбрачныхъ . . . 825 823 699 715 556 516 626 609 665 662 570 535 7.774 7.550 95 94 10 13 9 11 10 8 14 15 10 11 8 10 128 117															
36. Орловская.	1. Оренбургской . . . 1.631 1.559 1.525 1.424 1.514 1.483 1.986 1.910 1.735 1.750 1.374 1.320 18.887 18.323 243 226 1 2. Верхнеуральскій . . . 623 606 534 519 556 491 691 608 720 668 537 505 7.567 7.069 64 49 2 3. Орскій . . . 550 580 550 461 540 542 626 620 678 653 595 545 7.242 6.853 21 18 3 4. Троицкій . . . 624 585 546 576 512 485 689 648 626 667 508 514 6.872 6.926 107 104 4 5. Челябинскій . . . 1.248 1.316 1.159 1.122 1.101 1.091 1.504 1.395 1.434 1.405 1.267 1.218 15.266 14.654 115 105 5 Итого . . . 4.676 4.646 4.314 4.102 4.223 4.092 5.496 5.181 5.193 5.143 4.281 4.102 55.834 53.825 550 502															
37. Орловская.	Въ т. ч.: православныхъ . . . 3.886 3.811 3.483 3.371 3.448 3.334 4.570 4.335 4.223 4.172 3.306 3.193 44.537 43.002 513 472 магометанъ . . . 724 760 743 664 690 679 835 766 900 895 926 920 10.432 9.969 175 160 въ г. Оренбургѣ . . . 163 149 140 132 146 149 189 174 193 201 144 148 2.017 1.952 17 16 " проч. городахъ . . . 260 255 267 250 228 230 318 274 321 333 301 251 3.377 3.275 38 38 " уѣздахъ . . . 4.253 4.242 3.907 3.720 3.849 3.713 4.989 4.733 4.679 4.609 3.836 3.703 50.440 48.598 337 304 48 42 49 38 40 46 57 51 43 43 44 32 550 502															
38. Орловская.	1. Орловскій . . . 438 447 420 424 390 367 501 476 394 387 426 368 5.337 5.031 79 71 1 2. Болховскій . . . 345 377 329 319 291 283 402 339 270 244 198 198 3.838 3.377 21 22 2 3. Брянскій . . . 569 547 516 480 483 469 531 550 542 537 447 433 6.358 6.141 96 74 3 4. Дмитровскій . . . 295 244 288 306 348 382 390 345 284 280 213 194 3.079 2.902 9 15 4 5. Елецкій . . . 806 759 816 813 729 705 821 837 643 674 595 494 8.557 8.454 89 91 5 6. Карачевскій . . . 366 324 366 373 378 327 320 363 285 313 253 227 3.988 3.825 27 18 6 7. Кромской . . . 251 241 317 297 281 255 331 343 249 260 238 226 3.116 2.928 19 18 7 8. Ливенскій . . . 908 838 783 804 726 733 745 865 687 626 465 450 8.686 8.370 55 47 8 9. Малоархангельскій . . . 405 461 432 456 418 382 525 513 488 419 263 281 4.717 4.647 33 30 9 10. Мценскій . . . 237 231 231 211 232 238 367 294 207 234 122 159 2.770 2.635 26 30 10 11. Сѣвскій . . . 404 426 439 389 449 446 531 479 408 431 314 275 4.761 4.549 46 22 11 12. Трубчевскій . . . 359 372 370 352 397 382 437 425 418 380 336 266 4.227 4.048 18 14 12 Итого . . . 5.383 5.267 5.307 5.224 5.122 4.969 5.901 5.829 4.913 4.811 3.916 3.571 59.434 56.907 518 452															
39. Орловская.	Въ т. ч.: православныхъ въ г. Орлѣ . . . 5.359 5.249 5.289 5.207 5.091 4.955 5.879 5.810 4.886 4.790 3.889 3.535 59.034 56.583 463 418 " Ельцѣ . . . 101 86 98 85 101 88 106 90 100 85 95 90 1.177 1.030 32 28 " проч. городахъ . . . 82 69 70 70 73 71 76 72 71 71 61 66 881 816 26 22 " уѣздахъ . . . 171 166 163 160 170 162 173 165 171 169 167 163 2.027 1.962 44 47 вѣбрачныхъ . . . 5.029 4.946 4.976 4.909 4.778 4.648 5.546 5.502 4.757 4.486 3.593 3.252 55.349 53.099 416 355 40 34 53 49 38 31 46 40 47 35 52 28 518 452															

ГУБЕРНИИ и УѢЗДЫ. Gouvernements et districts.	Январь. Janvier.		Февраль. Février.		Мартъ. Mars.		Апрѣль. Avril.		Май. Mai.		Юнь. Juin.	
	мальч. garçons.	дѣвочк. filles.	мальч. garçons.	дѣвочк. filles.	мальч. garçons.	дѣвочк. filles.	мальч. garçons.	дѣвочк. filles.	мальч. garçons.	дѣвочк. filles.	мальч. garçons.	дѣвочк. filles.
	1	2	3	4	5	6	7	8	9	10	11	12
30. Пензенская.												
1. Пензенскій	373	384	391	402	411	405	340	350	351	310	492	489
2. Городищенскій	414	390	393	356	391	409	417	332	434	406	504	479
3. Инсарскій	414	443	407	387	370	381	336	344	450	438	542	526
4. Керенскій	256	262	219	212	226	230	198	164	236	238	351	279
5. Краснослободскій	520	502	444	435	406	391	371	328	409	510	510	533
6. Мокшанскій	248	253	254	232	234	235	226	222	274	281	348	350
7. Наровчатскій	337	302	298	287	244	208	175	185	264	267	428	369
8. Нижнеомовскій	351	342	328	322	307	308	242	216	272	309	431	358
9. Саранскій	353	292	284	261	296	300	231	254	258	270	408	429
10. Чембарскій	418	363	426	419	386	356	320	284	366	367	480	443
Итого	3.684	3.533	3.444	3.363	3.271	3.223	2.856	2.679	3.277	3.295	4.494	4.255
Въ т. ч.:												
православныхъ	3.471	3.328	3.252	3.178	3.085	3.035	2.668	2.484	3.107	3.098	4.323	4.095
магометанъ	153	144	142	133	133	136	127	138	121	143	120	107
въ г. Пензѣ	125	135	100	116	151	128	112	134	114	105	132	141
" " проч. городахъ	204	189	189	179	176	167	152	158	172	177	220	225
" " уѣздахъ	3.355	3.209	3.155	3.068	2.944	2.928	2.592	2.387	2.991	3.013	4.142	3.889
выбрачныхъ	32	31	25	36	38	27	26	28	30	29	25	27
31. Пермская.												
1. Пермскій	637	608	622	619	636	612	617	610	636	591	796	692
2. Верхогурскій	701	715	682	693	666	664	659	686	678	660	658	668
3. Екатеринбургскій	1.133	1.067	1.030	1.030	1.093	1.067	1.106	1.083	1.076	1.051	1.042	1.002
4. Ирбитскій	392	423	381	373	379	361	373	353	368	395	393	396
5. Камышловскій	745	710	696	669	717	686	715	661	694	662	677	635
6. Красноуфимскій	760	810	674	667	705	696	670	651	554	605	652	675
7. Кунгурскій	379	327	322	310	331	305	326	312	313	300	317	301
8. Осинскій	766	720	757	769	774	798	777	739	800	731	752	714
9. Оханскій	494	523	564	520	461	488	567	519	436	468	581	511
10. Соликамскій	547	545	518	535	511	517	502	502	498	500	475	570
11. Чердынскій	283	271	270	260	270	270	275	260	259	266	255	243
12. Шадринскій	931	861	886	841	876	830	824	765	775	784	851	783
Итого	7.768	7.580	7.402	7.286	7.419	7.294	7.411	7.141	7.087	7.013	7.449	7.190
Въ т. числѣ:												
православныхъ	6.936	6.814	6.765	6.621	6.698	6.614	6.854	6.578	6.539	6.472	6.894	6.609
магометанъ	395	340	327	326	350	317	273	229	237	232	234	217
въ г. Перми	91	81	86	81	75	73	85	68	84	79	80	64
" " Екатеринбургѣ	94	106	94	93	92	99	83	92	79	86	78	93
" " прочихъ городахъ	125	154	118	122	145	122	121	118	111	118	128	123
" " уѣздахъ	7.458	7.239	7.104	6.990	7.107	7.000	7.122	6.863	6.806	6.737	7.163	6.910
выбрачныхъ	426	428	347	372	314	321	322	330	322	313	338	348
32. Подольская.												
1. Кам.-Подольскій	562	466	463	431	466	480	487	446	445	399	446	388
2. Балтскій	940	836	928	852	975	892	798	749	795	728	819	687
3. Брацлавскій	591	622	577	498	504	453	470	378	459	429	436	370
4. Винницкій	580	487	485	462	544	494	469	398	392	380	465	430
5. Гайсинскій	678	597	619	569	564	501	512	462	477	477	506	455
6. Летичевскій	403	350	356	291	393	337	340	292	279	257	338	331
7. Литинскій	526	481	467	486	450	472	402	325	345	361	401	361
8. Могилевскій	476	469	485	448	471	486	454	383	394	391	416	424
9. Ольгопольскій	649	590	601	604	607	568	541	509	570	555	527	586
10. Поскуровскій	504	435	412	392	475	432	437	407	365	374	398	364
11. Ушицкій	458	404	478	426	482	501	357	368	410	404	375	386
12. Ямпольскій	613	508	602	583	601	581	581	475	517	450	524	451
Итого	6.980	6.245	6.473	6.042	6.532	6.140	5.848	5.192	5.448	5.205	5.651	5.233

Губернии и уѣзды.	Юль. Juillet.		Августъ. Août.		Сентябрь. Septembre.		Октябрь. Octobre.		Ноябрь. N vembre.		Декабрь. Décembre.		ВСЕГО. TOTAL.		Въ томъ числѣ выбрачныхъ. De ce nombre enfants natu- rels.		№ №
	мальч. garçons.	дѣвочк. filles.	мальч. garçons.	дѣвочк. filles.	мальч. garçons.	дѣвочк. filles.	мальч. garçons.	дѣвочк. filles.	мальч. garçons.	дѣвочк. filles.	мальч. garçons.	дѣвочк. filles.	мальч. garçons.	дѣвочк. filles.			
	14	15	16	17	18	19	20	21	22	23	24	25	26	27	28	29	
30. Пензенская.																	
1. Пензенскій	487	440	419	446	401	418	461	484	381	369	260	242	4.767	4.739	140	167	1
2. Городищенскій	543	461	485	465	471	472	480	451	418	444	271	293	5.221	4.958	41	35	2
3. Инсарскій	527	514	456	490	447	401	519	491	504	410	348	303	5.320	5.128	13	14	3
4. Керенскій	319	317	298	285	288	253	309	322	243	255	169	205	3.112	3.022	12	8	4
5. Краснослободскій	517	490	468	467	454	424	536	459	418	446	334	241	5.350	5.125	16	30	5
6. Мокшанскій	386	377	360	334	305	247	344	354	303	282	209	163	3.491	3.380	20	18	6
7. Наровчатскій	474	436	401	380	379	353	457	447	326	324	195	222	3.978	3.780	23	25	7
8. Нижнеомовскій	416	350	338	387	335	353	502	450	325	346	236	230	4.083	3.971	22	31	8
9. Саранскій	410	388	390	362	355	350	424	341	325	367	244	245	3.978	3.859	29	27	9
10. Чембарскій	467	462	429	407	373	372	480	465	382	377	222	224	4.749	4.539	27	26	10
Итого	4.546	4.235	4.044	4.023	3.808	3.643	4.512	4.264	3.625	3.620	2.488	2.368	44.049	42.501	343	381	
31. Пермская.																	
1. Пермскій	4.382	4.087	3.871	3.867	3.629	3.462	4.326	4.075	3.391	3.426	2.271	2.140	41.776	40.275	326	370	
2. Верхогурскій	108	98	116	96	119	117	125	124	176	136	149	161	1.589	1.533	4	2	
3. Екатеринбургскій	121	136	132	132	110	111	130	144	143	105	108	103	1.478	1.490	117	142	
4. Ирбитскій	233	243	229	190	216	178	229	239	199	174	150	129	2.369	2.248	31	46	
5. Камышловскій	4.192	3.856	3.683	3.701	3.482	3.354	4.153	3.881	3.283	3.341	2.230	2.136	40.202	38.763	195	193	
6. Красноуфимскій	23	28	28	32	24	30	32	42	28	34	32	37	343	381	—	—	
7. Кунгурскій	686	644	738	645	675	676	802	676	872	878	713	843	8.430	8.094	494	448	1
8. Осинскій	678	667	658	662	615	621	637	524	673	633	639	495	7.944	7.688	362	340	2
9. Оханскій	1.063	1.033	964	972	902	942	1.038	1.044	1.045	930	1.008	773	12.500	11.994	477	520	3
10. Соликамскій	402	388	405	377	404	385	378	357	343	342	396	356	4.614	4.506	85	89	4
11. Чердынскій	705	675	658	637	702	628	723	644	704	622	653	556	8.389	7.785	261	248	5
12. Шадринскій	657	591	678	652	536	605	631	579	661	501	573	439	7.751	7.471	164	140	6
Итого	361	337	340	292	359	289	368	398	419	408	378	389	4.213	3.968	128	135	7

ГУБЕРНИИ и УѢЗДЫ. Gouvernements et districts.	Январь. Janvier.		Февраль. Février.		Мартъ. Mars.		Апрѣль. Avril.		Май. Mai.		Іюнь. Juin.		
	мальчѣ. garçons.	дѣвочки. filles.	мальчѣ. garçons.	дѣвочки. filles.	мальчѣ. garçons.	дѣвочки. filles.	мальчѣ. garçons.	дѣвочки. filles.	мальчѣ. garçons.	дѣвочки. filles.	мальчѣ. garçons.	дѣвочки. filles.	
	1	2	3	4	5	6	7	8	9	10	11	12	13
32. Подольск. Въ т. числѣ: православныхъ римско-католиковъ иудеевъ въ г. Кам-Подольскѣ » проч. городахъ » уѣздахъ въбрачныхъ	5.664 489 784 59 400 6.521 163	5.199 472 536 46 340 5.859 158	5.382 478 573 40 317 6.116 135	5.145 444 417 30 308 5.704 113	5.509 445 540 50 333 6.149 109	5.191 500 410 45 302 5.793 105	4.761 425 417 51 344 5.453 105	4.303 435 417 37 296 4.859 107	4.564 322 517 43 318 5.087 103	4.371 319 478 35 299 4.871 102	4.707 401 496 51 290 5.310 117	4.439 366 385 30 270 4.933 110	
1. Полтавскій 2. Гадячскій 3. Зеньковский 4. Золотоношскій 5. Кобелякскій 6. Константиноградскій 7. Кременчугскій 8. Лохвицкій 9. Лубевскій 10. Миргородскій 11. Переяславскій 12. Пирятинскій 13. Прилукскій 14. Роменскій 15. Хорольскій Итого	508 402 349 516 541 730 525 399 365 375 455 440 475 369 451	513 397 329 479 518 601 488 380 374 375 459 414 246 360 446	459 279 283 427 415 517 300 281 284 307 344 328 354 379 330	440 310 254 391 452 517 328 246 264 292 330 305 360 352 326	531 265 268 401 368 563 349 260 291 302 346 274 301 291 320	424 274 248 377 375 442 359 211 266 285 353 276 280 287 320	410 246 215 354 379 440 318 218 220 260 234 235 253 292 246 300	376 235 179 379 329 426 348 305 218 236 261 243 319 271 266 280	353 239 215 329 329 408 305 191 273 243 288 272 364 321 259	378 260 269 402 366 489 378 359 273 256 224 295 306 203 268 296	4.439 366 385 30 270 4.933 110		
33. Полтавская. Въ т. числѣ: православныхъ иудеевъ въ г. Полтавѣ » Кременчугѣ » проч. городахъ » уѣздахъ въбрачныхъ	6.734 156 103 108 383 6.306 241	6.235 134 117 105 389 5.768 240	5.175 126 109 90 335 4.779 156	5.047 110 90 98 308 4.671 158	5.015 140 91 78 300 4.693 150	4.743 120 129 95 292 4.398 128	4.208 127 102 83 290 4.020 131	4.229 157 91 75 259 3.950 111	4.023 121 81 56 262 3.753 123	4.766 144 82 81 309 4.447 134	4.127 130 76 76 293 3.820 135		
1. Псковскій 2. Великолукскій 3. Новоржевскій 4. Опочецкій 5. Островскій 6. Порховской 7. Торопецкій 8. Холмскій Итого	545 389 323 337 417 473 266 261	566 363 304 307 396 445 284 246	520 340 265 287 368 349 253 202	435 354 279 270 328 280 244 201	397 321 277 248 283 288 225 169	413 278 221 248 233 248 223 151	387 329 221 234 238 295 223 170	379 327 225 217 238 291 235 210	405 314 194 211 200 207 255 203	360 271 174 200 205 257 253 157	410 337 201 210 214 222 244 195	368 270 210 214 214 222 244 166	
34. Псковская. Въ т. ч.: православныхъ въ г. Псковѣ » проч. городахъ » уѣздахъ въбрачныхъ	2.884 79 126 2.806 117	2.790 55 137 2.719 111	2.447 64 97 2.399 92	2.359 47 104 2.304 105	2.144 62 104 2.069 91	2.039 55 97 1.977 74	2.018 58 109 1.946 79	1.998 58 91 1.936 89	1.950 42 94 1.903 74	1.759 67 99 1.672 67	2.017 67 88 1.949 69	1.802 48 91 1.762 80	
35. Рязанск. 1. Рязанскій 2. Данковскій 3. Егорьевскій 4. Зарайскій 5. Касимовскій 6. Михайловскій	533 271 371 268 389 450	554 310 372 301 397 446	402 233 267 251 302 354	388 260 248 232 267 333	387 259 348 223 304 309	376 238 313 189 304 326	446 248 444 252 461 317	391 57 427 247 412 316	340 231 357 243 331 303	357 228 313 201 339 311	447 247 264 264 294 400	412 247 264 255 294 400	

Въ томъ числѣ въбрачныхъ. De ce nombre enfants naturels.	Іюль. Juillet.		Августъ. Août.		Сентябрь. Septembre.		Октябрь. Octobre.		Ноябрь. Novembre.		Декабрь. Décembre.		ВСЕГО. TOTAL.		Въ томъ числѣ въбрачныхъ. De ce nombre enfants naturels.	
	мальчѣ. garçons.	дѣвочки. filles.	мальчѣ. garçons.	дѣвочки. filles.	мальчѣ. garçons.	дѣвочки. filles.	мальчѣ. garçons.	дѣвочки. filles.	мальчѣ. garçons.	дѣвочки. filles.	мальчѣ. garçons.	дѣвочки. filles.	мальчѣ. garçons.	дѣвочки. filles.	мальчѣ. garçons.	дѣвочки. filles.
	14	15	16	17	18	19	20	21	22	23	24	25	26	27	28	29
	4.561 388 525 33 326 5.154 104	4.282 415 361 36 260 4.796 105	4.931 480 491 41 324 5.583 102	4.774 432 353 32 268 5.300 104	4.595 451 535 35 328 5.60 136	4.417 430 305 31 259 4.897 122	5.341 462 480 43 314 5.970 116	5.169 455 343 48 280 5.687 108	4.861 411 457 40 303 5.424 102	4.674 434 378 30 268 5.225 118	3.805 431 538 39 297 4.481 100	3.953 375 423 32 249 4.504 119	58.681 5.183 6.556 525 3.894 66.508 1.392	55.917 5.077 4.806 432 3.399 62.428 1.371	1.323 60 7 49 171 1.172 —	1.206 72 1 49 165 1.157 —
	434 303 237 421 434 608 428 278 317 309 417 373 369 389 347	428 307 236 390 373 528 391 324 329 279 371 324 454 372 311	409 284 246 429 388 453 405 280 287 277 367 311 419 388 295	376 283 262 384 354 482 398 263 286 245 375 383 416 346 301	429 311 275 463 392 551 391 298 301 245 385 275 484 351 355	4.417 430 305 31 259 4.897 122	5.341 462 480 43 314 5.970 116	5.169 455 343 48 280 5.687 108	4.861 411 457 40 303 5.424 102	4.674 434 378 30 268 5.225 118	3.805 431 538 39 297 4.481 100	3.953 375 423 32 249 4.504 119	58.681 5.183 6.556 525 3.894 66.508 1.392	55.917 5.077 4.806 432 3.399 62.428 1.371	1.323 60 7 49 171 1.172 —	1.206 72 1 49 165 1.157 —
	5.518 143 89 83 352 5.140 139	5.289 121 92 77 286 4.962 128	5.105 150 83 93 383 4.702 139	4.999 110 90 78 276 4.670 147	5.489 147 91 63 272 5.215 170	4.914 123 105 86 376 4.602 147	6.301 94 98 100 338 5.635 168	6.073 114 87 96 304 5.523 174	5.892 135 98 95 304 5.365 158	5.744 137 98 95 262 4.450 159	4.763 133 80 85 265 4.369 155	4.661 133 1.126 1.071 3.825 59.065 1.886	60.063 1.458 1.091 1.020 3.618 55.873 1.843	1.878 8 105 73 265 1.443 —	1.835 8 104 89 242 1.408 —	
	415 339 219 247 296 282 226 209	422 303 239 197 257 324 209 178	404 253 167 197 191 164 170 151	360 229 196 169 164 163 152 124	318 186 150 174 164 163 159 124	259 183 144 248 245 303 225 183	6.301 94 98 100 338 5.635 168	6.073 114 87 96 304 5.523 174	5.892 135 98 95 304 5.365 158	5.744 137 98 95 262 4.450 159	4.763 133 80 85 265 4.369 155	4.661 133 1.126 1.071 3.825 59.065 1.886	60.063 1.458 1.091 1.020 3.618 55.873 1.843	1.878 8 105 73 265 1.443 —	1.835 8 104 89 242 1.408 —	
	2.144 68 120 2.045 83	2.091 38 113 2.018 104	1.687 63 95 1.602 55	1.617 53 110 1.525 63	1.378 58 94 1.309 73	1.305 36 80 2.058 92	2.145 57 103 1.847 95	1.904 63 95 2.131 84	2.212 70 130 2.059 78	2.137 70 95 1.337 54	1.379 36 102 1.306 54	1.323 40 92 23.554 92	24.405 612 1.283 22.384 992	23.124 61 55 847 —	696 61 55 847 —	694 37 63 892 —
	504 322 290 289 353 488	474 267 318 243 389 451	545 256 420 232 426 403	468 239 362 217 394 397	488 200 422 211 437 349	447 244 396 214 440 355	557 244 414 276 502 405	548 279 367 263 437 419	563 286 388 253 449 400	547 247 326 253 449 400	351 197 213 144 250 272	335 190 214 2.932 4.557 4.505	5.563 2.989 4.184 2.712 4.373 4.406	44 15 31 27 18 10	60 22 27 14 21 14	1 2 3 4 5 6 7 8 9 10 11 12 13 14 15

ГУБЕРНИИ и УѢЗДЫ. Gouvernements et districts.	Январь. Janvier.		Февраль. Février.		Мартъ. Mars.		Апрѣль. Avril.		Май. Mai.		Юнь. Juin.	
	мальчики. garçons.	дѣвочки. filles.	мальчики. garçons.	дѣвочки. filles.	мальчики. garçons.	дѣвочки. filles.	мальчики. garçons.	дѣвочки. filles.	мальчики. garçons.	дѣвочки. filles.	мальчики. garçons.	дѣвочки. filles.
	1	2	3	4	5	6	7	8	9	10	11	12
35. Рязанская.												
7. Пронскій	317	293	223	231	224	179	270	251	206	189	236	207
8. Рязанбургскій	474	453	363	352	359	329	330	349	362	317	399	373
9. Рязскій	389	401	274	282	298	283	333	265	313	289	352	321
10. Садожковскій	504	459	375	344	324	324	359	310	295	298	374	363
11. Скопинскій	515	510	301	277	321	292	363	360	364	332	503	428
12. Спасскій	387	431	302	260	301	279	220	223	312	337	416	415
Итого	4.868	4.927	3.647	2.474	3.687	3.432	4.043	3.808	3.657	3.511	4.259	3.979
Въ т. ч.:												
православныхъ	4.799	4.877	3.588	3.426	3.646	3.390	4.005	3.764	3.617	3.479	4.214	3.941
въ г. Рязани	67	70	56	68	41	54	50	49	46	47	55	46
» проч. городахъ	257	249	228	175	210	191	190	208	187	166	221	184
» уѣздахъ	4.544	4.608	3.363	3.231	3.436	3.187	3.803	3.551	3.424	5.298	3.983	3.749
въбѣрачныхъ	18	23	16	27	21	22	20	22	19	19	14	21
36. Самарская.												
1. Самарскій	1.071	1.079	907	1.047	892	905	970	828	888	841	888	875
2. Бугульминскій	776	780	652	630	669	666	644	571	607	540	638	614
3. Бугурусланскій	1.225	1.246	1.056	1.103	1.130	1.079	1.156	1.130	1.186	1.113	1.201	1.139
4. Бузулукскій	1.840	1.755	1.590	1.595	1.581	1.426	1.429	1.347	1.397	1.405	1.503	1.431
5. Николаевскій	1.682	1.646	1.430	1.464	1.447	1.324	1.217	1.199	1.364	1.243	1.421	1.368
6. Новоузенскій	1.457	1.342	1.259	1.170	1.200	1.115	973	946	1.120	977	1.117	1.070
7. Ставропольскій	903	843	698	737	755	747	710	656	716	660	715	696
Итого	8.954	8.691	7.592	7.746	7.674	7.262	7.099	6.677	7.278	6.779	7.483	7.193
Въ т. числѣ:												
православныхъ	7.249	7.070	6.121	6.290	6.103	5.797	5.801	5.515	5.968	5.605	6.149	5.948
римско-католиковъ	158	145	154	161	174	166	130	106	160	144	168	156
протестантовъ	649	569	493	467	513	464	384	374	433	395	450	393
магометанъ	719	732	647	639	724	656	631	558	488	569	549	549
въ г. Самарѣ	261	269	251	266	254	215	252	220	237	231	231	252
» проч. городахъ	217	232	207	215	238	197	179	175	184	190	197	203
» уѣздахъ	8.476	8.190	7.134	7.265	7.182	6.850	6.668	8.282	6.857	6.358	7.055	6.738
въбѣрачныхъ	59	68	42	49	63	66	43	50	54	43	60	55
37. С.-Петербургская.												
1. С.-Петербургскій	2.549	2.497	2.208	2.195	2.487	2.369	2.269	2.170	2.133	2.044	2.094	1.932
2. Гдовскій	345	332	247	260	278	249	240	233	196	183	219	199
3. Лужскій	312	356	291	250	293	243	256	242	259	247	226	226
4. Новоладожскій	199	193	154	156	177	168	192	183	187	165	164	147
5. Петергофскій	160	134	156	144	155	137	127	125	133	135	142	131
6. Царскосельскій	356	374	271	271	253	247	278	260	293	262	323	293
7. Шлиссельбургскій	121	127	86	83	99	120	88	80	94	102	95	89
8. Ямбургскій	188	155	154	159	169	138	144	139	123	130	126	145
Кронштадтск. воен. г.	80	91	87	70	66	68	63	66	85	75	73	76
Итого	4.310	4.259	3.654	3.588	3.977	3.739	3.657	3.498	3.500	3.355	3.483	3.238
Въ томъ числѣ:												
православныхъ	3.704	3.654	3.203	3.131	3.433	3.245	3.147	2.984	2.987	2.888	3.028	2.787
римско-католиковъ	152	139	107	130	128	112	138	125	143	111	119	109
протестантовъ	410	426	310	287	367	342	315	339	330	293	306	299
въ г. С.-Петербургѣ	2.041	2.018	1.800	1.763	2.006	1.921	1.866	1.724	1.680	1.626	1.649	1.504
» пригородахъ	363	349	313	333	371	354	297	321	345	325	335	309
» г. Кронштадтѣ	80	91	87	70	66	68	63	66	85	75	73	76
» проч. городахъ	329	326	249	244	237	235	228	227	266	238	260	267
» уѣздахъ	1.497	1.475	1.205	1.178	1.297	1.161	1.203	1.160	1.124	1.091	1.166	1.082
въбѣрачныхъ	562	538	542	498	520	512	497	459	515	536	490	498
38. Саратов.												
1. Саратовскій	1.042	998	823	773	787	755	799	803	844	783	846	865
2. Актарскій	989	872	741	750	773	738	778	706	768	753	788	806
3. Балашовскій	935	912	727	699	763	762	616	680	681	699	777	695
4. Вольскій	500	496	397	412	433	405	454	428	484	501	501	478
5. Камышинскій	962	891	757	737	730	768	671	687	732	717	836	714

Юль. Juillet.		Августъ. Août.		Сентябрь. Septembre.		Октябрь. Octobre.		Ноябрь. Novembre.		Декабрь. Décembre.		ВСЕГО. TOTAL.		Въ томъ числѣ въбѣрачныхъ. De ce nombre enfants natu- rels.	
мальчики. garçons.	дѣвочки. filles.	мальчики. garçons.	дѣвочки. filles.	мальчики. garçons.	дѣвочки. filles.	мальчики. garçons.	дѣвочки. filles.	мальчики. garçons.	дѣвочки. filles.	мальчики. garçons.	дѣвочки. filles.	мальчики. garçons.	дѣвочки. filles.	мальчики. garçons.	дѣвочки. filles.
14	15	16	17	18	19	20	21	22	23	24	25	26	27	28	29
253	258	277	252	239	187	331	296	291	297	192	170	3.059	2.810	14	8
444	418	400	364	346	355	495	469	449	466	276	271	4.697	4.516	16	24
392	390	339	363	359	304	429	357	437	405	269	282	4.184	3.942	22	13
398	378	387	331	348	326	413	414	426	414	246	237	4.449	4.198	11	18
584	585	501	506	469	413	530	499	601	543	398	426	5.450	5.171	14	18
468	491	411	381	504	491	473	437	313	310	231	244	4.338	4.299	17	21
4.785	4.662	4.597	4.274	4.372	4.155	5.069	4.754	4.873	4.657	3.055	3.000	50.912	48.633	239	260
4.746	4.624	7.546	4.237	4.326	4.113	5.015	4.706	4.814	4.600	3.015	2.959	50.331	48.116	232	251
47	53	47	43	49	49	67	67	48	58	56	45	629	649	28	46
187	208	194	183	185	166	232	199	231	198	175	165	2.497	2.292	55	67
4.551	4.401	4.356	4.048	4.138	3.940	4.770	4.488	4.594	4.401	2.824	2.790	47.786	45.692	156	147
17	19	21	21	20	17	24	28	28	27	21	14	239	260	—	—
1.025	941	842	818	905	836	1.208	1.172	1.153	1.126	875	845	11.624	11.313	169	182
775	750	712	707	735	737	962	904	973	976	934	839	9.077	8.714	46	45
1.416	1.456	1.207	1.192	1.158	1.111	1.572	1.494	1.460	1.390	1.110	1.162	14.877	14.615	89	85
1.828	1.781	1.567	1.415	1.523	1.473	2.062	1.886	1.711	1.649	1.169	1.169	19.200	18.332	84	90
1.671	1.648	1.448	1.412	1.364	1.279	1.739	1.683	1.662	1.622	1.118	1.141	17.563	17.029	144	148
1.466	1.313	1.268	1.181	1.083	1.043	1.346	1.232	1.272	1.174	952	899	14.513	13.462	101	103
883	852	734	700	694	719	1.043	953	964	963	712	631	9.527	9.157	50	38
9.064	8.741	7.778	7.425	7.462	7.198	9.932	9.324	9.195	8.900	6.870	6.686	96.381	92.622	683	691
7.461	7.231	6.242	5.937	6.018	5.815	8.353	7.806	7.465	7.258	5.176	5.071	78.106	75.343	466	482
217	189	177	150	144	149	159	134	170	161	151	137	1.962	1.798	11	8
561	486	467	453	440	408	430	441	478	390	371	342	5.670	5.182	86	77
674	666	703	700	691	656	799	738	896	881	989	966	8.570	8.229	2	3
258	237	227	237	258	225	283	312	312	298	254	254	3.078	3.016	125	129
204	208	190	217	170	161	231	214	248	225	196	185	2.461	2.422	44	47
8.602	8.296	7.361	6.971	7.034	6.812	9.418	8.798	8.635	8.377	6.420	6.247	90.842	87.184	514	515
65	60	61	55	45	48	68	70	59	74	64	53	683	691	—	—
1.973	2.058	2.106	1.994	2.070	1.885	2.353	2.327	2.348	2.270	2.011	1.946	26.601	25.687	5.310	5.072
304	297	301	264	219	206	240	242	266	237	202	185	3.05			

Губерніи и уѣзды. Gouvernements et districts.	Январь. Janvier.		Февраль. Février.		Мартъ. Mars.		Апрѣль. Avril.		Май. Mai.		Юнію. Juin.	
	мальч. garçons.	дѣвочк. filles.	мальч. garçons.	дѣвочк. filles.	мальч. garçons.	дѣвочк. filles.	мальч. garçons.	дѣвочк. filles.	мальч. garçons.	дѣвочк. filles.	мальч. garçons.	дѣвочк. filles.
	1	2	3	4	5	6	7	8	9	10	11	12
6. Кузнецкій	514	463	465	426	448	435	468	450	414	399	414	377
7. Петровскій	763	754	555	561	634	591	631	566	560	541	530	513
8. Сердобскій	736	681	526	515	553	517	562	556	520	494	547	502
9. Хвалыинскій	661	503	462	456	491	408	456	440	549	526	509	487
10. Царицѣнскій	425	380	371	380	296	313	304	291	348	337	586	318
Итого	7.527	6.950	5.824	5.709	5.908	5.692	5.739	5.607	5.900	5.750	6.334	5.755
Въ томъ числѣ:												
православныхъ	6.568	6.008	5.001	4.956	5.095	4.821	5.023	4.879	5.108	4.976	5.525	5.034
римско-католиковъ	76	74	69	64	72	67	66	55	68	71	105	86
протестантовъ	459	435	321	279	325	383	276	273	332	308	342	255
магометанъ	233	226	263	254	261	233	238	238	225	219	211	209
въ г. Саратовѣ	407	433	387	350	332	327	351	330	325	331	353	354
" " Вольскѣ	66	54	63	57	48	43	47	50	63	87	57	61
" проч. городахъ	524	482	444	401	580	422	374	383	421	347	445	354
" уѣздахъ	6.470	5.981	4.930	4.901	5.148	4.900	4.967	4.844	5.091	4.985	5.479	4.986
въбрачныхъ	101	114	74	79	100	91	89	79	84	86	105	80
39. Симбирская.												
1. Симбирскій	545	555	567	545	589	564	550	524	567	522	718	672
2. Алатырскій	322	346	332	307	334	364	298	330	311	317	357	353
3. Ардатовскій	416	392	413	412	452	370	406	404	388	360	526	543
4. Буинскій	340	340	393	345	452	462	408	378	424	460	625	632
5. Корсунскій	529	531	542	550	617	579	449	413	540	504	586	564
6. Курмышскій	410	415	426	416	401	392	253	223	352	371	425	408
7. Сенгилеевскій	376	333	370	403	384	334	382	351	418	330	374	357
8. Сызранскій	752	755	694	665	630	650	603	547	596	552	717	581
Итого	3.690	3.667	3.737	3.643	3.859	3.715	3.349	3.170	3.596	3.416	4.328	4.110
Въ т. числѣ:												
православныхъ	3.377	3.367	3.423	3.347	3.521	3.381	3.054	2.912	3.260	3.088	3.942	3.768
магометанъ	286	275	289	276	310	309	268	234	315	302	360	321
въ г. Симбирскѣ	70	111	81	87	92	82	73	88	79	73	78	90
" " Сызрани	92	94	91	94	97	91	77	64	101	82	79	87
" проч. городахъ	82	96	80	94	83	82	82	89	103	77	84	94
" уѣздахъ	3.446	3.366	3.485	3.368	3.587	3.460	3.117	2.929	3.313	3.184	4.087	3.839
въбрачныхъ	31	23	30	31	30	32	29	26	28	35	40	33
40. Смоленская.												
1. Смоленскій	381	377	331	338	326	320	324	293	333	280	330	323
2. Вѣльскій	428	377	367	319	355	379	361	362	357	331	371	358
3. Вяземскій	325	321	230	226	277	261	254	234	242	220	251	235
4. Гжатскій	272	259	193	207	270	223	220	244	186	183	228	195
5. Дорогобужскій	304	247	282	233	279	296	298	277	223	236	224	206
6. Духовщинскій	380	352	289	318	329	272	305	307	290	309	345	312
7. Ельнинскій	375	431	293	314	383	328	338	346	347	300	336	303
8. Краснинскій	268	277	246	262	254	282	215	202	175	191	203	190
9. Порѣчскій	369	338	359	320	310	325	292	284	282	315	343	330
10. Рославльскій	551	553	444	412	500	440	456	465	443	442	417	410
11. Сичевскій	295	281	226	214	256	237	260	240	229	235	219	208
12. Юхновскій	299	272	194	209	246	247	241	257	214	209	248	242
Итого	4.247	4.085	3.454	3.372	3.785	3.610	3.564	3.511	3.321	3.251	3.515	3.312
Въ т. ч.:												
православныхъ	4.199	4.031	3.409	3.325	3.719	3.555	3.512	3.455	3.254	3.179	3.452	3.250
въ г. Смоленскѣ	98	104	91	84	64	81	69	98	98	73	81	83
" проч. городахъ	137	134	107	87	122	108	120	109	115	115	99	112
" уѣздахъ	4.012	3.847	3.256	3.201	3.599	3.421	3.363	3.333	3.108	3.063	3.335	3.117
въбрачныхъ	80	77	63	55	73	54	63	57	63	56	63	58

Губерніи и уѣзды. Gouvernements et districts.	Юль. Juillet.		Августъ. Août.		Сентябрь. Septembre.		Октябрь. Octobre.		Ноябрь. Novembre.		Декабрь. Décembre.		ВСЕГО. TOTAL.		Въ томъ числѣ въбрачныхъ. De ce nombre enfants natu- rels.	
	мальч. garçons.	дѣвочк. filles.	мальч. garçons.	дѣвочк. filles.	мальч. garçons.	дѣвочк. filles.	мальч. garçons.	дѣвочк. filles.	мальч. garçons.	дѣвочк. filles.	мальч. garçons.	дѣвочк. filles.	мальч. garçons.	дѣвочк. filles.	мальч. garçons.	дѣвочк. filles.
	14	15	16	17	18	19	20	21	22	23	24	25	26	27	28	29
6. Кузнецкій	490	457	443	416	380	348	484	439	509	485	338	427	5.367	5.122	32	25
7. Петровскій	719	685	590	534	479	451	672	650	677	686	437	428	7.247	6.960	35	20
8. Сердобскій	667	634	535	519	482	448	713	732	728	730	453	432	7.022	6.760	40	32
9. Хвалыинскій	593	536	433	452	408	395	556	564	490	512	393	409	6.001	5.688	83	87
10. Царицѣнскій	434	354	387	358	353	305	415	464	422	405	272	268	4.613	4.173	30	36
Итого	7.130	6.857	5.983	5.748	5.262	5.047	7.311	7.033	6.826	6.859	4.791	4.728	74.535	71.735	1.047	1.024
Въ томъ числѣ:																
православныхъ	6.263	6.081	5.194	4.972	4.516	4.300	6.503	6.270	6.073	5.932	4.040	3.960	64.909	62.249	561	516
римско-католиковъ	90	75	65	78	75	66	82	74	82	99	83	67	933	876	11	6
протестантовъ	386	337	345	331	342	327	343	292	315	357	348	326	4.134	3.903	27	30
магометанъ	240	229	232	192	185	180	211	213	223	234	185	206	2.707	2.633	6	6
въ г. Саратовѣ	383	371	336	377	295	291	400	334	338	338	302	268	4.269	4.104	306	303
" " Вольскѣ	75	48	51	51	40	36	60	59	63	54	42	47	675	647	14	9
" проч. городахъ	447	395	351	353	368	335	506	459	402	428	326	337	4.988	4.696	67	52
" уѣздахъ	6.225	6.043	5.245	4.967	4.559	4.385	6.345	6.181	6.023	6.039	4.121	4.076	64.603	62.288	660	660
въбрачныхъ	93	83	83	91	73	66	90	95	81	70	74	90	1.047	1.024	—	—
39. Симбирская.																
1. Симбирскій	761	683	634	634	579	647	746	706	694	659	587	583	7.537	7.294	126	118
2. Алатырскій	351	406	397	380	400	332	466	420	434	379	350	309	4.352	4.243	32	22
3. Ардатовскій	618	577	516	465	503	518	624	616	493	465	394	400	5.749	5.522	23	17
4. Буинскій	595	622	539	494	475	464	559	520	550	545	488	398	5.848	5.660	11	20
5. Корсунскій	714	652	731	703	631	605	781	755	623	550	615	442	7.358	6.848	47	48
6. Курмышскій	535	495	437	378	430	384	463	472	479	454	297	309	4.908	4.717	35	36
7. Сенгилеевскій	423	342	420	349	336	340	333	380	311	397	338	345	4.465	4.261	43	37
8. Сызранскій	744	705	688	636	797	706	745	625	709	615	554	411	8.229	7.448	73	75
Итого	4.741	4.482	4.362	4.039	4.151	3.996	4.717	4.494	4.293	4.064	3.623	3.197	48.446	45.993	390	373
Въ т. числѣ:																
православныхъ	4.359	4.165	3.987	3.699	3.758	3.613	4.236	4.163	3.964	3.756	3.289	2.823	44.171	42.082	368	359
магометанъ	355	292	348	313	362	355	447	307	302	285	309	342	3.951	3.611	6	5
въ г. Симбирскѣ	117	98	78	79												

2. Родившіеся по мѣсяцамъ.

ГУБЕРНИИ и УѢЗДЫ. Gouvernements et districts.	Январь. Janvier.		Февраль. Février.		Мартъ. Mars.		Апрѣль. Avril.		Май. Mai.		Юнь. Juin.	
	мальчики. garçons.	дѣвочки. filles.	мальчики. garçons.	дѣвочки. filles.	мальчики. garçons.	дѣвочки. filles.	мальчики. garçons.	дѣвочки. filles.	мальчики. garçons.	дѣвочки. filles.	мальчики. garçons.	дѣвочки. filles.
	1	2	3	4	5	6	7	8	9	10	11	12
41. Таврическая.												
1. Симферопольскій	267	279	292	263	288	283	283	307	290	255	234	232
2. Бердяскій	923	834	741	730	655	639	629	591	485	451	613	613
3. Дѣвиревскій	591	566	535	560	606	550	526	514	405	431	473	481
4. Евпаторійскій	141	131	151	126	148	133	131	119	125	107	125	119
5. Мелитопольскій	1.128	1.078	903	802	946	878	794	751	670	685	773	735
6. Перекопскій	105	81	89	87	88	82	82	73	63	57	72	67
7. Ялтинскій	122	112	142	110	131	116	116	148	127	110	139	109
8. Феодосійскій	274	230	250	237	238	233	247	231	202	245	208	188
Керчь-Еникальское град.	112	103	97	103	96	89	74	79	75	85	69	62
Севастопольск. град.	147	131	143	125	98	119	95	117	86	82	97	105
Итого	3.810	3.545	3.343	3.143	3.294	3.122	2.977	2.930	2.588	2.508	2.803	2.711
Въ г. числѣ:												
православныхъ	3.293	3.042	2.931	2.722	2.805	2.676	2.440	2.444	2.098	2.065	2.321	2.243
протестантовъ	103	102	96	90	95	93	80	62	82	80	63	62
иудеевъ	80	79	78	66	89	81	81	78	76	67	78	61
магометанъ	295	286	209	240	266	238	344	310	298	255	308	310
въ г. Симферополь	111	101	111	112	109	99	120	131	109	116	109	106
" " Керчи	112	103	97	103	96	89	74	79	75	85	69	62
" проч. городахъ	493	460	450	499	439	444	396	388	360	357	485	496
" уѣздахъ	3.094	2.881	2.685	2.429	2.650	2.490	2.387	2.332	2.044	1.950	2.140	2.047
выбравшихъ	52	46	49	38	50	45	53	42	49	45	50	44
42. Тамбовская.												
1. Тамбовскій	1.274	1.279	994	953	979	929	973	955	918	844	983	993
2. Борисоглѣбскій	1.020	1.031	763	786	769	789	770	792	821	799	894	822
3. Елатомскій	329	342	240	211	246	265	263	260	226	245	270	238
4. Кирсановскій	696	744	681	621	663	637	652	654	658	532	672	579
5. Козловскій	1.049	1.099	832	859	798	787	849	860	799	742	908	841
6. Лебедянский	395	405	272	294	297	276	329	319	282	266	362	309
7. Липецкій	505	463	311	361	399	454	380	343	381	376	450	413
8. Моршанскій	775	743	608	588	615	549	592	562	509	516	529	537
9. Спасскій	320	390	261	273	265	277	293	297	251	271	330	321
10. Темниковскій	402	370	316	276	259	276	320	250	290	297	349	326
11. Усманскій	801	688	546	585	624	544	587	595	578	551	656	629
12. Шацкій	385	375	298	299	282	275	320	282	253	213	289	262
Итого	7.951	7.929	6.122	6.106	6.196	6.058	6.328	6.169	5.966	5.652	6.692	6.270
Въ г. числѣ:												
православныхъ	7.878	7.845	6.064	6.054	6.131	5.983	6.250	6.124	5.918	5.607	6.641	6.231
магометанъ	38	49	37	32	34	46	39	22	21	27	26	23
въ г. Тамбовѣ	155	134	128	120	139	116	103	124	117	96	115	108
" " Козловѣ	91	96	89	79	86	90	89	76	69	61	89	69
" " Моршанскѣ	61	60	68	52	56	40	49	44	56	48	43	52
" проч. городахъ	280	255	199	209	223	215	197	206	209	201	222	205
" уѣздахъ	7.364	7.384	5.638	5.646	5.692	5.597	5.890	5.719	5.515	5.246	6.223	5.836
выбравшихъ	55	48	40	54	50	69	39	58	46	56	58	55
43. Тверская.												
1. Тверской	468	451	410	391	439	422	408	360	358	332	362	306
2. Бѣжецкій	696	679	542	553	525	563	493	502	428	434	473	412
3. Весьегонскій	351	334	304	318	286	321	316	263	264	246	252	245
4. Вышневолоцкій	381	372	322	349	344	357	333	350	324	287	297	286
5. Зубцовскій	224	205	235	223	241	231	228	227	237	215	233	218
6. Калязинскій	337	305	279	268	312	322	307	314	266	259	240	216
7. Кашинскій	292	252	258	232	267	259	240	232	234	199	212	212
8. Корчевскій	311	271	246	232	279	278	337	307	269	269	244	215

2. Naissances par mois.

Въ томъ числѣ выбравшихъ. De ce nombre enfants natu- rels.	Юль. Juillet.		Августъ. Août.		Сентябрь. Septembre.		Октябрь. Octobre.		Ноябрь. Novembre.		Декабрь. Décembre.		ВСЕГО. TOTAL.		Въ томъ числѣ выбравшихъ. De ce nombre enfants natu- rels.	
	мальчики. garçons.	дѣвочки. filles.	мальчики. garçons.	дѣвочки. filles.	мальчики. garçons.	дѣвочки. filles.	мальчики. garçons.	дѣвочки. filles.	мальчики. garçons.	дѣвочки. filles.	мальчики. garçons.	дѣвочки. filles.	мальчики. garçons.	дѣвочки. filles.	мальчики. garçons.	дѣвочки. filles.
	14	15	16	17	18	19	20	21	22	23	24	25	26	27	28	29
1	196	268	250	217	227	204	238	250	284	267	191	225	3.040	3.050	6	2
2	698	717	720	603	643	622	905	821	761	711	507	481	8.280	7.813	73	62
3	603	505	490	486	513	418	634	592	529	535	383	373	6.348	6.011	96	47
4	125	110	113	126	144	117	132	130	119	128	129	123	1.583	1.469	45	41
5	936	901	829	848	847	818	966	994	896	933	697	642	10.385	10.065	111	83
6	55	58	71	66	60	43	76	89	77	75	61	49	899	827	17	21
7	119	110	122	132	140	113	108	118	138	93	99	93	1.503	1.364	85	74
8	218	213	218	202	203	166	224	214	202	215	187	198	2.671	2.572	60	62
9	98	74	78	61	65	77	100	104	92	94	93	81	1.049	1.012	40	34
10	119	137	118	97	81	103	126	131	123	96	111	88	1.344	1.331	97	119
	3.167	3.093	3.009	2.838	2.923	2.681	3.509	3.443	3.221	3.147	2.458	2.353	37.102	35.514	630	545
1	2.706	2.663	2.531	2.453	2.467	2.269	3.057	2.965	2.702	2.660	1.986	1.888	31.337	30.090	584	512
2	78	83	90	66	85	84	83	79	88	86	84	79	1.027	966	36	25
3	66	67	69	66	56	55	69	79	80	81	78	80	900	860	5	4
4	284	250	280	219	283	248	265	288	311	286	280	279	3.423	3.209	—	—
5	78	115	112	78	96	93	97	102	128	118	83	91	1.263	1.262	2	1
6	98	74	78	61	65	77	100	104	92	94	93	81	1.049	1.012	40	34
7	464	455	488	422	458	440	503	490	487	465	359	328	5.382	5.244	287	309
8	2.527	2.449	2.331	2.277	2.304	2.071	2.809	2.747	2.514	2.470	1.923	1.853	29.408	27.996	301	201
9	68	50	58	54	53	45	58	51	50	46	40	39	630	545	—	—
10	1.107	1.136	972	914	927	866	1.228	1.178	1.105	1.094	745	740	12.205	11.881	229	247
11	902	837	776	717	795	723	1.067	1.020	897	942	613	568	10.087	9.826	46	41
12	382	332	419	364	388	340	394	451	360	356	218	209	3.735	3.613	22	18
1	914	826	649	671	654	608	819	815	783	706	511	458	8.352	7.851	46	62
2	942	904	891	854	833	798	1.114	1.009	1.034	994	649	609	10.698	10.356	58	64
3	343	380	286	354	320	289	396	360	382	372	275	260	3.939			

ГУБЕРНИИ и УѢЗДЫ. Gouvernements et districts.	Январь. Janvier.		Февраль. Février.		Мартъ. Mars.		Апрѣль. Avril.		Май. Mai.		Іюнь. Juin.	
	мальчѣ. garçons.	дѣвочки. filles.	мальчѣ. garçons.	дѣвочки. filles.	мальчѣ. garçons.	дѣвочки. filles.	мальчѣ. garçons.	дѣвочки. filles.	мальчѣ. garçons.	дѣвочки. filles.	мальчѣ. garçons.	дѣвочки. filles.
	1	2	3	4	5	6	7	8	9	10	11	12
43. Тверская.												
9. Новоторжскій	326	340	279	286	304	329	297	297	240	258	211	221
10. Осташковскій	294	282	236	246	349	328	351	324	247	245	249	251
11. Ржевскій	407	377	324	310	388	373	398	438	308	311	332	307
12. Старицкій	306	300	209	193	227	203	216	213	176	202	236	232
Итого	4.393	4.168	3.644	3.601	3.961	3.986	3.924	3.827	3.351	3.257	3.341	3.121
Въ т. ч.:												
православныхъ	4380	4.156	3.631	3.589	3.955	3.980	3.917	3.814	3.345	3.253	3.337	3.119
въ г. Твери	93	88	83	72	83	87	73	73	62	63	85	68
" " Ржевъ	29	34	30	26	25	27	26	39	24	30	23	27
" проч. городахъ	103	96	108	87	107	86	100	78	77	85	65	67
" уѣздахъ	4.168	3.950	3.423	3.416	3.746	3.786	3.725	3.637	3.188	3.079	3.168	2.959
въбрачныхъ	80	62	72	69	78	72	54	63	67	66	68	79
44. Тульская.												
1. Тульскій	590	554	483	436	468	470	424	441	395	337	443	464
2. Алексинскій	244	229	183	167	209	175	192	206	170	166	167	162
3. Богородицкій	581	545	432	417	412	437	362	368	359	297	418	363
4. Бѣлевскій	217	172	174	173	191	164	163	150	147	158	200	178
5. Веневскій	328	351	281	282	262	258	245	231	258	211	246	233
6. Епифанскій	334	357	269	271	237	213	263	200	218	229	271	302
7. Ефремовскій	563	551	458	438	467	410	426	412	320	313	379	366
8. Каширскій	228	226	162	143	200	171	186	186	152	152	180	146
9. Крапивненскій	369	355	261	261	283	253	271	237	225	219	260	251
10. Новосильскій	403	451	352	343	332	315	330	295	287	264	308	296
11. Одоевскій	312	302	241	262	258	248	229	192	234	191	263	227
12. Чернскій	350	322	259	271	254	272	291	254	233	186	291	261
Итого	4.519	4.415	3.555	3.464	3.573	3.386	3.382	3.172	2.998	2.723	3.426	3.249
Въ т. ч.:												
православныхъ	4.509	4.407	3.547	3.455	3.568	3.382	3.377	3.165	2.989	2.719	3.422	3.245
въ г. Тулѣ	253	228	221	215	219	214	186	200	177	140	216	220
" проч. городахъ	94	106	71	64	81	85	110	95	81	59	88	76
" уѣздахъ	4.172	4.081	3.263	3.185	3.273	3.087	3.086	2.877	2.740	2.524	3.122	2.953
въбрачныхъ	51	47	45	31	49	45	43	34	30	21	37	29
45. Уфимская.												
1. Уфимскій	1.068	1.092	904	879	966	927	1.002	978	958	914	955	936
2. Белебеевскій	1.174	1.116	1.105	986	1.261	1.137	1.018	973	974	927	1.067	960
3. Бирскій	1.170	1.207	1.023	1.079	1.176	1.134	1.071	1.051	1.037	946	1.135	1.098
4. Златоустовскій	624	597	565	509	583	587	453	542	451	498	493	457
5. Мензелинскій	842	787	795	747	935	888	820	818	743	783	949	851
6. Стерлитамакскій	973	897	839	831	889	841	865	734	804	856	809	762
Итого	5.851	5.696	5.231	5.031	5.810	5.514	5.229	5.096	4.967	4.924	5.408	5.064
Въ т. ч.:												
православныхъ	2.807	2.832	2.374	2.376	2.442	2.402	2.551	2.505	2.639	2.591	2.621	2.482
магометанъ	2.725	2.612	2.642	2.409	3.094	2.854	2.468	2.375	2.108	2.149	2.576	2.388
въ г. Уфѣ	167	182	178	141	162	149	159	163	168	145	152	151
" проч. городахъ	159	141	166	167	135	150	147	134	146	150	139	147
" уѣздахъ	5.525	5.373	4.887	4.723	5.513	5.215	4.923	4.799	4.653	4.629	5.117	4.766
въбрачныхъ	42	45	41	37	48	44	40	38	53	38	50	43
46. Харьков.												
1. Харьковскій	718	715	648	588	667	679	588	567	576	552	623	620
2. Ахтырскій	386	361	309	278	336	347	246	236	251	229	275	282
3. Богодуховскій	323	308	260	263	315	310	180	218	257	246	310	260
4. Валковский	288	322	204	225	243	250	193	207	192	201	301	218
5. Волчанскій	459	415	394	352	413	399	311	307	344	320	417	367
6. Змиевскій	574	556	500	451	559	442	424	382	512	439	561	516
7. Изюмскій	783	769	625	574	699	674	624	587	691	641	692	655

Губерніи и уѣзды. Gouvernements et districts.	Іюль. Juillet.		Августъ. Août.		Сентябрь. Septembre.		Октябрь. Octobre.		Ноябрь. Novembre.		Декабрь. Décembre.		ВСЕГО. TOTAL.		Въ томъ числѣ въбрачныхъ. De ce nombre enfants natu- rels.		№ №
	мальчѣ. garçons.	дѣвочки. filles.	мальчѣ. garçons.	дѣвочки. filles.	мальчѣ. garçons.	дѣвочки. filles.	мальчѣ. garçons.	дѣвочки. filles.	мальчѣ. garçons.	дѣвочки. filles.	мальчѣ. garçons.	дѣвочки. filles.	мальчѣ. garçons.	дѣвочки. filles.			
	14	15	16	17	18	19	20	21	22	23	24	25	26	27	28	29	
43. Тверская.																	
9. Новоторжскій	322	345	311	316	300	291	316	339	354	344	251	257	3.511	3.623	38	52	9
10. Осташковскій	292	301	300	264	305	264	299	314	299	319	142	210	3.363	3.348	88	72	10
11. Ржевскій	381	384	350	358	302	330	432	369	437	371	208	214	4.327	4.142	93	85	11
12. Старицкій	481	389	470	428	453	415	510	487	527	498	285	280	4.096	3.840	21	21	12
Итого	4.097	3.831	3.755	3.601	3.727	3.563	4.267	4.121	4.444	4.325	2.928	2.933	45.832	44.334	773	804	
Въ т. ч.:																	
православныхъ	4.091	3.824	3.748	3.598	3.719	3.557	4.259	4.115	4.437	4.319	2.915	2.928	45.734	44.252	772	804	
въ г. Твери	67	67	49	45	71	66	70	79	72	80	54	58	862	846	66	69	
" " Ржевъ	27	22	20	23	18	19	23	27	19	19	14	12	278	305	14	9	
" проч. городахъ	76	71	78	80	58	58	64	72	97	61	67	78	1.000	919	28	36	
" уѣздахъ	3.927	3.671	3.608	3.453	3.580	3.420	4.110	3.943	4.256	4.165	2.793	2.785	43.692	42.264	665	690	
въбрачныхъ	69	65	59	67	50	56	59	71	63	76	54	58	773	804	—	—	
44. Тульская.																	
1. Тульскій	437	397	338	364	393	327	518	507	500	469	328	364	5.317	5.130	239	207	1
2. Алексинскій	162	186	163	133	175	165	192	182	183	150	103	95	2.143	2.016	15	14	2
3. Богородицкій	462	470	433	400	408	401	442	427	385	384	250	248	4.944	4.757	22	21	3
4. Бѣлевскій	187	203	168	167	187	153	235	206	238	129	183	145	2.290	1.998	27	27	4
5. Веневскій	266	272	217	185	216	223	249	286	240	225	190	165	2.998	2.922	11	13	5
6. Епифанскій	329	352	298	112	314	266	324	299	342	314	273	256	3.472	3.171	8	14	6
7. Ефремовскій	408	412	339	304	330	320	416	419	424	419	244	227	4.774	4.591	57	42	7
8. Каширскій	179	162	140	120	145	121	150	151	168	144	106	104	1.996	1.826	27	23	8
9. Крапивненскій	250	245	231	201	226	195	276	281	278	255	200	164	3.130	2.917	13	13	9
10. Новосильскій	388	359	363	319	356	278	407	388	357	384	209	214	4.092	3.906	23	13	10
11. Одоевскій	254	220	237	206	202	211	248	239	263	246	173	183	2.914	2.727	18	21	11
12. Чернскій	233	286	226	213	236	229	293	272	343	309	198	201	3.207	3.076	17	17	12
Итого	3.555	3.564	3.153	2.724													

ГУБЕРНИИ и УѢЗДЫ. Gouvernements et districts.	Январь. Janvier.		Февраль. Février.		Мартъ. Mars.		Апрѣль. Avril.		Май. Mai.		Іюнь. Juin.	
	мальчики. garçons.	дѣвочки. filles.	мальчики. garçons.	дѣвочки. filles.	мальчики. garçons.	дѣвочки. filles.	мальчики. garçons.	дѣвочки. filles.	мальчики. garçons.	дѣвочки. filles.	мальчики. garçons.	дѣвочки. filles.
	1	2	3	4	5	6	7	8	9	10	11	12
46. Харьковская.												
Въ т. ч.:												
8. Купянский	580	627	405	464	601	526	465	451	500	564	525	531
9. Леbedинскій	455	396	327	316	326	331	267	258	269	272	276	274
10. Старобѣльскій	906	853	818	775	756	604	600	636	734	706	800	818
11. Сумскій	459	435	313	321	294	269	247	256	268	247	288	287
Итого	5.931	5.757	4.803	4.607	5.209	4.831	4.145	4.105	4.594	4.417	5.068	4.828
Въ т. ч.:												
православныхъ	5.901	5.722	4.776	4.583	5.179	4.801	4.106	4.075	4.571	4.390	5.039	4.804
въ г. Харьковѣ	343	320	321	303	346	379	329	357	292	323	307	314
» проч. городахъ	517	495	440	417	461	438	330	365	384	355	427	404
» уѣздахъ	5.071	4.942	4.042	3.887	4.402	4.014	3.486	3.383	3.918	3.739	4.334	4.110
въбравныхъ	77	70	63	59	67	74	56	73	58	67	54	40
47. Херсонская.												
Въ томъ числѣ:												
1. Херсонскій	1.349	1.278	1.164	1.160	1.146	1.108	1.123	1.129	1.080	1.063	1.075	1.076
2. Александрійскій	1.242	1.131	969	925	880	929	851	841	829	773	846	749
3. Ананьевскій	687	666	636	557	588	499	569	547	521	496	484	440
4. Елисаветградскій	1.553	1.579	1.346	1.284	1.293	1.170	1.211	1.161	1.075	1.074	1.140	1.057
5. Одесскій	557	533	440	412	404	398	399	424	382	347	341	319
6. Тираспольскій	644	648	514	503	501	510	474	456	449	413	406	381
Николаевское град.	260	261	266	265	249	280	251	248	253	240	256	248
Одесское град.	816	792	805	679	699	628	889	814	708	683	695	668
Итого	7.108	6.888	6.140	5.785	5.760	5.522	5.767	5.620	5.297	5.089	5.243	4.938
Въ томъ числѣ:												
православныхъ	5.991	5.903	5.221	4.907	4.941	4.725	4.900	4.829	4.494	4.311	4.463	4.177
римско-католиковъ	112	116	106	109	111	113	116	119	112	120	108	108
протестантовъ	150	129	118	119	122	102	104	109	98	102	105	99
іудеевъ	793	682	643	594	538	523	596	510	538	505	513	498
въ г. Херсонѣ	150	108	120	106	108	120	123	119	97	88	126	116
» Елисаветградѣ	118	103	115	112	112	126	116	108	102	120	118	104
» Николаевѣ	192	198	195	193	185	208	190	180	191	209	194	201
» Одесѣ	806	789	785	669	690	622	883	804	694	653	686	648
» проч. городахъ	488	450	489	455	496	501	503	486	457	402	438	411
» уѣздахъ	5.354	5.240	4.436	4.250	4.169	3.945	3.952	3.923	3.756	3.617	3.681	3.458
въбравныхъ	216	220	202	203	208	185	193	186	189	192	201	198
48. Черниговская.												
Въ т. ч.:												
1. Черниговскій	370	341	279	268	262	244	264	217	274	233	314	311
2. Борзнянскій	393	356	297	261	268	260	212	208	215	210	266	231
3. Глуховскій	353	348	247	238	235	234	228	204	217	192	299	204
4. Городнянскій	357	348	285	262	289	261	265	245	265	236	325	294
5. Козелецкій	302	315	240	243	219	222	205	204	187	150	204	232
6. Конотопскій	410	390	307	322	266	261	238	229	271	220	305	255
7. Кролевецкій	317	313	247	261	225	220	204	193	210	164	204	205
8. Мглинскій	386	381	307	290	299	310	275	266	282	243	320	265
9. Новгородсѣверскій	406	399	274	256	280	282	224	259	266	252	322	284
10. Новозыбковскій	504	455	360	333	371	356	392	376	336	306	327	284
11. Нѣжинскій	398	425	317	332	312	309	266	254	254	249	303	253
12. Остерскій	394	396	333	265	322	293	300	289	309	285	323	273
13. Сосницкій	418	400	303	302	286	260	255	220	276	270	336	293
14. Стародубскій	397	369	290	286	283	270	258	262	289	276	290	268
15. Суражскій	540	515	418	400	380	401	391	385	425	361	440	425
Итого	5.945	5.751	4.504	4.319	4.297	4.183	3.977	3.811	4.076	3.647	4.578	4.077
Въ т. ч.:												
православныхъ	5.649	5.518	4.292	4.138	4.073	3.952	3.758	3.636	3.842	3.465	4.354	3.907
іудеевъ	197	172	150	118	155	151	148	95	171	114	143	114
въ г. Черниговѣ	44	43	49	30	41	43	44	36	49	35	46	32
» Нѣжинѣ	57	66	52	48	59	56	48	41	54	49	54	50
» проч. городахъ	337	337	306	294	287	300	276	243	281	234	254	234
» уѣздахъ	5.507	5.305	4.097	3.947	3.910	3.784	3.609	3.491	3.692	3.329	4.224	3.761
въбравныхъ	112	106	113	88	109	91	74	92	89	75	82	67

Въ томъ числѣ въбравныхъ. De ce nombre enfans naturels.	Іюль. Juillet.		Августъ. Août.		Сентябрь. Septembre.		Октябрь. Octobre.		Ноябрь. Novembre.		Декабрь. Décembre.		ВСЕГО. TOTAL.		№ №	
	мальчики. garçons.	дѣвочки. filles.	мальчики. garçons.	дѣвочки. filles.	мальчики. garçons.	дѣвочки. filles.	мальчики. garçons.	дѣвочки. filles.	мальчики. garçons.	дѣвочки. filles.	мальчики. garçons.	дѣвочки. filles.	мальчики. garçons.	дѣвочки. filles.		
	14	15	16	17	18	19	20	21	22	23	24	25	26	27		28
8	642	626	559	598	640	580	709	638	555	521	501	451	6.682	6.577	32	26
9	406	388	483	445	510	450	541	557	433	382	416	399	4.709	4.468	47	35
10	1.001	793	905	873	940	919	1.025	1.008	761	765	684	705	9.930	9.455	24	25
11	492	455	481	419	482	422	519	473	418	372	203	239	4.464	4.195	66	55
	6.110	5.671	5.982	5.676	6.418	5.718	6.999	6.508	5.704	5.416	5.051	4.995	66.014	62.529	797	803
1	6.085	5.645	5.956	5.647	6.381	5.687	6.969	6.473	5.668	5.378	5.015	4.958	65.646	62.163	784	791
2	348	333	336	325	308	298	332	352	356	337	316	328	3.934	3.969	296	242
3	511	475	494	465	473	507	571	520	417	460	406	393	5.431	5.294	98	104
4	5.251	4.863	5.152	4.886	5.637	4.913	6.096	5.636	4.931	4.619	4.329	4.274	56.649	53.266	403	457
5	69	56	59	65	92	78	84	104	62	66	56	51	797	803	—	—
6	1.224	1.113	989	944	1.070	1.180	1.346	1.268	1.233	1.071	922	878	13.721	13.268	340	384
7	959	848	837	826	893	809	979	921	889	917	797	721	10.971	10.390	253	228
8	501	485	467	421	440	353	475	469	409	404	371	319	6.148	5.656	131	149
9	1.161	1.115	1.018	1.120	1.022	947	1.235	1.180	1.141	1.065	977	855	14.172	13.607	455	406
10	404	320	338	307	355	352	406	406	349	355	327	318	4.702	4.491	137	139
11	445	458	428	389	362	391	441	381	406	366	290	281	5.360	5.177	123	109
12	261	250	283	266	264	250	280	258	259	267	282	280	3.164	3.113	112	118
13	796	788	679	664	648	626	698	701	803	792	813	810	9.049	8.645	833	815
	5.751	5.377	5.039	4.937	5.054	4.908	5.860	5.584	5.489	5.237	4.779	4.462	67.287	64.347	2.384	2.348
14	4.937	4.560	4.182	4.139	4.260	4.122	5.026	4.790	4.651	4.422	3.851	3.538	56.917	54.423	2.277	2.234
15	102	104	113	123	110	118	118	117	111	116	109	112	1.328	1.375	25	34
16	108	98	114	105	122	108	119	113	120	116	139	105	1.419	1.305	41	40
17	553	566	580	519	509	503	542	516	557	528	623	640	6.985	6.584	29	22
18	112	108	110	106	114	103	109	131	102	104	108	105	1.379	1.314	83	59
19	112	108	113	102	101	90	102	96	118	101	105	119	1.332	1.289	89	66
20	192	187	207	203	195	191	198	189	197	195	209	208	2.345	2.362	110	116
21	778	779	665	644	6											

2. Родившіеся по мѣсяцамъ.

ГУБЕРНИИ и УѢЗДЫ. Gouvernements et districts.	Январь. Janvier.		Февраль. Février.		Мартъ. Mars.		Апрѣль. Avril.		Май. Mai.		Іюнь. Juin.		Іюль. Juillet.	
	мальчк. garçons.	дѣвочки. filles.	мальчк. garçons.	дѣвочки. filles.	мальчк. garçons.	дѣвочки. filles.	мальчк. garçons.	дѣвочки. filles.	мальчк. garçons.	дѣвочки. filles.	мальчк. garçons.	дѣвочки. filles.	мальчк. garçons.	дѣвочки. filles.
	1	2	3	4	5	6	7	8	9	10	11	12	13	14
49. Эстляндская.														
1. Ревельскій	224	216	183	187	215	222	199	165	202	184	172	184	202	221
2. Везенбергскій	184	187	179	168	177	173	163	139	154	164	155	115	173	157
3. Вейсенштейнск.	78	65	64	65	63	58	65	63	56	54	63	45	63	64
4. Гапсальскій	80	75	72	99	77	72	75	74	74	57	91	70	101	76
Итого	566	543	498	519	532	525	502	441	486	459	481	414	539	518
Въ т. ч.:														
православныхъ	76	78	64	60	70	59	57	34	64	52	58	58	73	62
протестантовъ	481	462	431	457	459	463	441	398	420	405	421	350	456	452
въ г. Ревель	102	100	75	79	107	103	89	94	94	103	93	106	97	105
» проч. городахъ	12	10	17	10	11	23	11	18	15	13	14	7	16	15
» уѣздахъ	452	433	406	430	414	399	402	329	377	343	374	301	426	398
въ брачныхъ	31	31	21	43	29	29	23	26	34	37	28	25	31	27
50. Ярославская.														
1. Ярославскій	418	405	365	324	387	345	334	307	311	317	343	342	333	331
2. Даниловскій	92	85	60	52	71	80	71	92	61	71	82	76	111	94
3. Любимскій	133	119	91	90	100	98	90	100	89	68	90	97	117	112
4. Моложскій	276	298	233	209	254	226	240	214	211	209	227	204	264	246
5. Мышкинскій	215	200	182	169	178	170	162	157	135	138	124	120	129	117
6. Помехонскій	206	192	203	178	224	240	198	185	174	204	181	168	171	130
7. Роман.-Борис.	149	149	169	148	166	157	166	139	130	140	124	119	146	134
8. Ростовскій	319	307	273	265	276	252	286	277	232	212	240	224	279	264
9. Рыбинскій	195	198	171	166	219	166	195	187	150	165	154	153	144	179
10. Угличскій	182	193	174	164	207	169	143	144	134	151	116	115	149	143
Итого	2.185	2.146	1.921	1.765	2.080	1.895	1.895	1.784	1.627	1.675	1.681	1.618	1.843	1.750
Въ т. ч.:														
православныхъ	2.185	2.146	1.921	1.765	2.080	1.895	1.895	1.784	1.627	1.675	1.681	1.618	1.843	1.750
въ г. Ярославль	202	192	177	177	187	167	151	154	168	166	182	153	172	156
» » Рыбинскѣ	56	61	41	47	58	43	48	49	37	50	53	49	49	49
» проч. городахъ	90	96	81	70	91	81	83	94	81	85	81	93	99	78
» уѣздахъ	1.837	1.797	1.622	1.471	1.744	1.604	1.613	1.487	1.341	1.374	1.368	1.319	1.523	1.467
въ брачныхъ	70	67	69	66	89	75	67	85	66	65	78	81	70	79
ВСЕГО	239236	227257	202247	194139	203512	193648	191916	183730	185017	175714	198875	186327	222216	210485
Въ томъ числѣ:														
православныхъ	207673	198469	175133	169049	176003	168021	166026	160195	159445	151999	173048	162718	195670	186011
старообрядцевъ	2315	2114	1964	1927	2017	2037	1898	1890	1982	1891	1949	1919	1905	1911
римско-католиковъ	8824	8435	7570	7364	7025	6938	7655	7090	7116	6967	7326	6891	7273	7051
протестантовъ	5148	4719	4350	4099	4514	4439	4076	3937	4100	3814	3959	3643	4237	3915
армяно-григоріанъ	78	86	77	81	71	75	83	74	65	50	66	55	69	51
іудеевъ	6241	5008	5051	4006	5091	3991	4774	3521	5406	4394	4938	3933	4696	3685
магометанъ	8479	8038	7714	7242	8326	7741	7042	6678	6504	6299	7213	6884	8043	7576
идолопоклонниковъ	424	338	339	330	419	362	300	277	348	254	311	235	287	242
проч. вѣроиспов.	54	50	49	41	46	44	62	68	51	46	65	49	36	43
въ главн. городахъ	15107	14457	13881	13027	13789	13123	13432	12960	12965	12129	13027	12250	13199	12626
» проч. городахъ	10742	10034	9636	8837	9449	8937	9188	8774	8919	8074	9389	8691	9594	8734
» уѣздахъ	213387	202766	178730	172275	180274	171588	169296	161996	163133	155511	176459	165386	199423	189125
въ брачныхъ	5969	5605	5113	4980	5336	5168	4873	4886	4948	4810	4912	4766	5076	4903

Примѣчаніе. Общіе итоги родившихся римско-католическаго, протестанскаго и прочихъ вѣроисповѣданій, кромѣ право- вѣданій, вслѣдствіе ихъ незначительности, по нѣкоторымъ губерніямъ не печатаются.

2. Naissances par mois.

Августъ. Août.		Сентябрь. Septembre.		Октябрь. Octobre.		Ноябрь. Novembre.		Декабрь. Décembre.		ВСЕГО. TOTAL.		Въ томъ числѣ въ брачныхъ. De ce nombre enfants natu- rels.	
мальчк. garçons.	дѣвочки. filles.	мальчк. garçons.	дѣвочки. filles.	мальчк. garçons.	дѣвочки. filles.	мальчк. garçons.	дѣвочки. filles.	мальчк. garçons.	дѣвочки. filles.	мальчк. garçons.	дѣвочки. filles.	мальчк. garçons.	дѣвочки. filles.
16	17	18	19	20	21	22	23	24	25	26	27	28	29
202	203	217	173	208	192	199	204	217	176	2.440	2.327	136	118
131	155	152	160	166	156	146	126	172	163	1.952	1.863	85	99
69	58	70	47	43	46	66	65	73	72	773	702	40	46
73	88	81	82	82	80	96	72	93	94	995	939	74	84
475	504	520	462	499	474	507	467	555	505	6.160	5.831	335	347
65	43	60	46	61	58	51	57	65	56	764	663	54	51
403	459	456	414	438	412	453	408	488	444	5.347	5.124	278	296
93	80	124	88	105	97	109	102	106	88	1.194	1.145	74	75
20	13	10	13	13	10	7	8	13	9	159	149	7	7
362	411	386	361	381	367	391	357	436	408	4.807	4.537	254	265
24	22	28	26	32	21	28	30	26	30	335	347	—	—
296	308	276	250	380	390	370	358	243	271	4.056	3.948	319	359
100	96	97	74	130	124	115	120	97	78	1.087	1.042	50	58
127	106	105	111	148	134	164	165	101	111	1.363	1.285	50	35
212	199	180	170	304	254	313	311	172	189	2.886	2.729	47	36
117	117	121	142	176	167	197	199	104	119	1.840	1.815	18	22
195	184	155	129	213	217	233	237	140	133	2.293	2.197	69	75
138	110	130	124	148	172	171	169	104	122	1.741	1.683	91	90
230	241	186	197	276	283	328	311	202	199	3.127	3.032	79	60
156	145	133	151	191	156	198	181	125	126	2.031	1.973	97	86
162	173	127	125	190	201	144	150	137	112	1.805	1.840	28	35
1.733	1.679	1.510	1.473	2.156	2.098	2.233	2.201	1.425	1.460	22.289	21.544	848	856
133	135	139	123	156	165	164	151	138	147	1.969	1.886	274	303
46	38	36	38	52	34	50	54	38	40	561	556	73	67
75	64	60	57	79	96	121	107	87	95	1.028	1.016	106	120
1.479	1.442	1.275	1.255	1.869	1.803	1.898	1.889	1.162	1.178	18.731	18.086	395	366
67	45	61	47	62	105	94	84	55	57	848	856	—	—
202881	194024	195086	183154	234874	222346	221928	212787	179300	169553	2477088	2353164	61431	59354
177102	170323	170495	161074	208577	198093	194435	187268	151827	143959	2155434	2057179	51711	49500
2065	2009	1996	1942	2141	2096	2094	2076	1898	1925	24224	23737	4295	4289
6640	6257	6458	6075	7139	6931	7264	7015	6922	6809	87212	83823	2954	3155
4027	4022	4043	3763	4078	3732	4037	3818	4102	3903	50671	47804	1885	1942
92	67	85	83	107	100	81	67	56	52	930	841	2	2
4584	3603	4360	3066	4187	3220	4606	3432	4884	3832	58818	45691	291	184
7952	7432	7243	6809	8254	7803	8913	8669	9134	8681	94817	89852	230	221
367	264	362	301	331	312	440	396	426	338	4354	3649	63	61
52	47	44	41	60	59	58	46	51	54	628	588	—	—
12567	11924	12206	11096	14035	13525	14091	13418	12494	12037	160793	152572	21309	20568
9008	8174	8369	7912	9877	9250	9614	8956	8161	7738	111946	104111	4488	4343
181306	173926	174511	164146	210962	199571	198223	190413	158645	149778	220			

3. Многоплодные рождения и мертворожденные.

№ №	ВЪРОИСПОВѢДАНІА. Cultes.	Православные. Orthodoxes.				Римско-католики. Catholiques-romains.				Протестанты. Protestants.				Иудеи.	
		Двойней. doubles.		Тройней. triples.		Двойней. doubles.		Тройней. triples.		Двойней. doubles.		Тройней. triples.		Двойней. doubles.	
		мальчики. garçons.	дѣвочки. filles.	мальчики. garçons.	дѣвочки. filles.	мальчики. garçons.	дѣвочки. filles.	мальчики. garçons.	дѣвочки. filles.	мальчики. garçons.	дѣвочки. filles.	мальчики. garçons.	дѣвочки. filles.	мальчики. garçons.	дѣвочки. filles.
Губерніи. Gouvernements.	3	4	5	6	7	8	9	10	11	12	13	14	15	16	
1	Архангельская	213	235	2	1	—	—	—	—	—	—	—	—	—	
2	Астраханская	549	547	12	6	1	3	—	—	2	2	—	—	2	
3	Бессарабская	—	—	—	—	—	—	—	—	—	—	—	—	—	
4	Виленская	119	121	5	5	353	371	4	2	—	—	3	88	86	
5	Витебская	527	465	8	10	154	154	4	2	14	13	—	69	101	
6	Владимирская	1.110	1.058	27	14	—	—	—	—	—	—	—	—	—	
7	Вологодская	764	736	19	10	—	—	—	—	—	—	—	—	—	
8	Волынская	1.026	1.083	16	3	70	64	—	—	40	40	—	168	173	
9	Воронежская	1.993	2.051	32	40	—	—	—	—	1	3	—	2	—	
10	Вятская	2.320	2.305	49	45	—	—	—	—	—	—	—	—	—	
11	Гродненская	433	449	—	3	140	185	—	—	—	—	—	103	99	
12	Донск. войска обл.	1.795	1.777	29	16	—	—	—	—	3	3	—	15	17	
13	Екатеринославская	1.583	1.529	28	14	15	13	—	—	28	24	—	85	129	
14	Казанская	1.196	1.202	24	21	—	—	—	—	—	—	—	—	—	
15	Калужская	914	859	10	17	—	—	—	—	—	—	—	—	—	
16	Кievская	1.609	1.635	13	17	26	20	—	—	2	2	—	196	215	
17	Ковенская	25	18	—	—	600	530	—	—	—	—	—	118	77	
18	Костромская	993	965	8	13	—	—	—	—	—	—	—	—	—	
19	Курляндская	13	7	—	—	34	28	1	2	198	152	3	24	22	
20	Курская	1.565	1.527	11	16	2	—	—	—	—	—	—	2	2	
21	Лифляндская	76	86	—	—	46	38	—	—	355	341	5	5	11	
22	Минская	909	913	16	20	77	83	1	5	—	—	—	67	73	
23	Могилевская	898	898	7	11	20	22	—	—	1	1	—	98	100	
24	Московская	1.436	1.350	35	34	2	4	—	—	5	3	—	—	2	
25	Нижегородская	1.044	1.009	29	13	—	—	—	—	—	—	—	1	3	
26	Новгородская	843	769	12	15	—	—	—	—	—	—	—	—	—	
27	Олонецкая	231	248	2	4	—	—	—	—	2	2	—	—	—	
28	Оренбургская	1.064	1.096	11	4	—	—	—	—	1	1	—	—	—	
29	Орловская	1.466	1.422	34	26	2	2	—	—	1	1	—	27	15	
30	Пензенская	1.063	1.075	6	12	—	—	—	—	—	—	—	1	1	
31	Пермская	2.030	1.808	18	22	—	—	—	—	—	—	—	2	—	
32	Подольская	1.180	1.152	10	14	54	46	—	—	—	—	—	163	181	
33	Полтавская	1.305	1.349	22	26	—	—	—	—	—	—	—	8	7	
34	Псковская	694	717	11	14	—	—	—	—	9	11	—	—	—	
35	Рязанская	1.052	1.066	11	8	1	1	—	—	1	1	—	—	—	
36	Самарская	2.231	2.197	42	39	48	32	—	—	148	113	—	1	2	
37	С.-Петербургская	898	910	24	19	25	27	2	—	78	86	2	20	16	
38	Саратовская	1.606	1.725	27	30	34	22	—	—	22	26	—	—	2	
39	Симбирская	1.180	1.096	11	16	—	—	—	—	—	—	—	—	—	
40	Смоленская	1.066	1.021	20	22	—	—	—	—	—	—	—	5	5	
41	Таврическая	731	723	18	12	—	—	—	—	14	16	3	26	36	
42	Тамбовская	2.141	1.810	25	29	—	—	—	—	—	—	—	—	—	
43	Тверская	935	870	17	16	—	—	—	—	—	—	—	—	—	
44	Тульская	882	849	14	9	—	—	—	—	—	—	—	1	3	
45	Уфимская	—	—	—	—	—	—	—	—	—	—	—	—	—	
46	Харьковская	1.250	1.224	25	23	4	2	—	—	—	—	—	12	8	
47	Херсонская	1.375	1.329	13	20	6	8	—	—	29	29	—	96	104	
48	Черниговская	1.199	1.204	18	18	—	2	—	—	—	—	—	62	64	
49	Эстляндская	18	10	—	—	—	2	—	—	110	116	—	—	—	
50	Ярославская	762	813	37	26	—	—	—	—	—	—	—	—	—	
Всего . . .		50.312	49.308	808	753	1.714	1.659	12	17	1.071	999	16	23	1.465	1.556

Въ томъ числѣ были: четверни въ губерніяхъ Виленской—4 д., Вятской—3 м., 1 д.; пятерни—во Владимирской

№ №	Israélites.	Магометане. Musulmans.				Прочихъ вѣроисповѣданій. Autres cultes.				ВСЕГО. TOTAL.				Мертворожденные всѣхъ вѣроисповѣданій. Morts-nés tous les cultes.				
		Тройней. triples.		Двойней. doubles.		Тройней. triples.		Двойней. doubles.		Тройней. triples.		Двойней. doubles.		Тройней. triples.		мальчики. garçons.	дѣвочки. filles.	итого. total.
		мальчики. garçons.	дѣвочки. filles.	мальчики. garçons.	дѣвочки. filles.	мальчики. garçons.	дѣвочки. filles.	мальчики. garçons.	дѣвочки. filles.	мальчики. garçons.	дѣвочки. filles.	мальчики. garçons.	дѣвочки. filles.					
17	18	19	20	21	22	23	24	25	26	27	28	29	30	31	32	33		
—	—	—	—	—	—	2	2	—	—	215	237	2	1	50	39	89		
—	—	—	—	—	—	4	2	—	3	575	569	12	9	—	—	2		
—	—	—	—	—	—	—	—	—	—	—	—	—	—	191	152	343		
—	—	—	—	—	—	5	9	—	—	565	587	12	7	76	65	141		
—	—	—	—	—	—	9	9	—	3	773	742	15	12	—	—	5		
—	—	—	—	—	—	—	—	—	—	1.110	1.058	27	14	—	—	6		
—	—	—	—	—	—	—	—	—	—	764	736	19	10	128	82	210		
—	—	—	—	—	—	—	—	—	—	1.304	1.360	16	3	100	66	166		
—	—	—	—	—	—	—	—	—	—	1.996	2.054	32	40	—	—	9		
—	—	—	—	—	—	—	—	—	—	1.996	2.054	32	40	—	—	10		
—	—	—	—	—	—	—	—	—	—	2.358	2.331	49	45	—	—	11		
—	—	—	—	—	—	—	—	—	—	679	736	3	3	—	—	12		
—	—	—	—	—	—	—	—	—	—	—	—	—	—	—	—	13		
—	—	—	—	—	—	—	—	—	—	—	—	—	—	—	—	14		
—	—	—	—	—	—	—	—	—	—	—	—	—	—	—	—	15		
—	—	—	—	—	—	—	—	—	—	—	—	—	—	—	—	16		
—	—	—	—	—	—	—	—	—	—	—	—	—	—	—	—	17		
—	—	—	—	—	—	—	—	—	—	—	—	—	—	—	—	18		
—	—	—	—	—	—	—	—	—	—	—	—	—	—	—	—	19		
—	—	—	—	—	—	—	—	—	—	—	—	—	—	—	—	20		
—	—	—	—	—	—	—	—	—	—	—	—	—	—	—	—	21		
—	—	—	—	—	—	—	—	—	—	—	—	—	—	—	—	22		
—	—	—	—	—	—	—	—	—	—	—	—	—	—	—	—	23		
—	—	—	—	—	—	—	—	—	—	—	—	—	—	—	—	24		
—	—	—	—	—	—	—	—	—	—	—	—	—	—	—	—	25		
—	—	—	—	—	—	—	—	—	—	—	—	—	—	—	—	26		
—	—	—	—	—	—	—	—	—	—	—	—	—	—	—	—	27		
—	—	—	—	—	—	—	—	—	—	—	—	—	—	—	—	28		
—	—	—	—	—	—	—	—	—	—	—	—	—	—	—	—	29		
—	—	—	—	—	—	—	—	—	—	—	—	—	—	—	—	30		
—	—	—	—	—	—	—	—	—	—	—	—	—	—	—	—	31		
—	—	—	—	—	—	—	—	—	—	—	—	—	—	—	—	32		
—	—	—	—	—	—	—	—	—	—	—	—	—	—	—	—	33		
6	6	462	402	4	2	206	183	15	3	55.230	54.107	861	804	7.706	5.653	13.359		

губ.—5 м. Всего—8 м., 5 д.

II. БРАКИ.—MARIAGES.

1. Браки по вѣроисповѣданіямъ. — 1. Mariages d'après les cultes.

№ №	ГУБЕРНІИ. Gouvernements.	Православ- ные (съ еди- новѣрцами. Orthodoxes.	Старообри- дцы. Schismati- ques.	Римско-ка- толики. Catholiques- romains.	Протестанты. Protestants.	Армяно- Грегоріане. Arm.-grégor.	Юдеи. Israélites.	Магометане. Musulmans.	Идолюпоклон- ники. Idolâtres.	ВСЕГО. TOTAL.
1	2	3	4	5	6	7	8	9	10	11
1	Архангельская . . .	2.369	9	3	4	—	5	—	—	2.390
2	Астраханская . . .	5.923	103	15	18	20	22	1.840	—	7.941
3	Бессарабская . . .	14.681	244	82	348	6	1.363	—	—	16.724
4	Виленская . . .	2.706	24	6.677	30	—	949	30	—	10.416
5	Витебская . . .	5.309	314	1.889	226	—	1.078	—	—	8.816
6	Владимірская . . .	12.153	—	—	—	—	—	—	—	12.153
7	Вологодская . . .	9.654	6	3	—	—	2	—	—	9.665
8	Волынская . . .	18.633	14	2.212	1.293	—	2.271	—	—	24.423
9	Воронежская . . .	26.428	149	9	25	—	22	—	—	26.633
10	Вятская . . .	25.219	315	1	—	—	5	2.043	132	27.715
11	Гродненская . . .	7.412	—	2.989	71	—	1.335	18	—	11.825
12	Донского войска обл.	24.223	780	38	176	246	122	6	189	25.780
13	Екатеринославская .	20.183	75	446	435	—	1.051	—	—	22.190
14	Казанская . . .	12.388	128	5	3	—	6	8.116	361	21.007
15	Калужская . . .	10.466	—	—	—	—	—	—	—	10.466
16	Кіевская . . .	27.076	72	820	103	—	2.249	3	—	30.323
17	Ковенская . . .	233	67	6.791	343	—	1.063	7	—	8.504
18	Костромская . . .	10.456	36	—	1	—	2	2	—	10.497
19	Курляндская . . .	354	—	585	3.219	—	178	—	—	4.336
20	Курская . . .	20.961	55	3	4	—	38	—	—	21.061
21	Лифляндская . . .	1.577	103	722	5.974	—	120	—	—	8.496
22	Минская . . .	12.209	139	1.262	12	—	1.694	44	—	15.360
23	Могилевская . . .	11.148	111	306	24	—	873	—	—	12.462
24	Московская . . .	16.078	101	119	92	7	49	32	—	16.478
25	Нижегородская . . .	13.964	21	—	2	—	30	576	—	14.593
26	Новгородская . . .	7.511	13	6	59	—	3	—	—	7.592
27	Олонецкая . . .	2.380	—	2	10	—	—	—	—	2.392
28	Оренбургская . . .	14.686	208	13	13	—	17	4.293	—	19.230
29	Орловская . . .	18.005	8	19	10	—	33	—	—	18.075
30	Пензенская . . .	15.253	169	5	4	—	2	698	—	16.131
31	Пермская . . .	25.019	1.209	12	1	—	18	1.745	149	28.153
32	Подольская . . .	21.393	136	2.037	16	—	2.430	—	—	26.012
33	Полтавская . . .	23.128	2	16	2	—	649	—	—	23.797
34	Псковская . . .	6.351	139	9	153	—	45	—	—	6.697
35	Рязанская . . .	15.485	168	—	1	—	5	47	—	15.706
36	Самарская . . .	25.300	660	588	1.779	—	30	4.101	—	32.503
37	С.-Петербургская . .	11.444	16	1.047	1.753	14	111	21	45	14.406
38	Саратовская . . .	20.462	466	214	1.349	—	32	1.198	—	23.721
39	Симбирская . . .	14.816	110	3	11	—	2	1.688	9	16.639
40	Смоленская . . .	13.259	95	51	23	—	62	—	—	13.490
41	Таврическая . . .	11.233	—	117	326	50	434	2.000	—	14.160
42	Тамбовская . . .	28.310	99	6	31	—	21	157	—	28.624
43	Тверская . . .	13.441	21	6	10	—	9	—	—	13.487
44	Тулъская . . .	10.955	8	5	3	—	8	—	—	10.979
45	Уфимская . . .	12.532	254	38	59	—	18	17.265	1.219	31.385
46	Харьковская . . .	22.671	24	26	17	—	100	3	—	22.841
47	Херсонская . . .	18.115	281	639	442	5	3.230	—	—	22.712
48	Черниговская . . .	16.925	272	19	2	—	563	—	—	17.781
49	Эстляндская . . .	309	—	20	2.411	—	11	—	—	2.751
50	Ярославская . . .	7.369	—	—	—	—	—	—	—	7.369
	Итого . . .	688.155	7.224	29.875	20.888	348	22.360	45.933	2.104	816.887

ГУБЕРНИИ и УѢЗДЫ. Gouvernements et districts.		Всего браковъ. Total des mariages.	Браки по мѣсяцамъ. Mariages par mois.											
			Мѣсяцы.											
			Январь. Janvier.	Февраль. Février.	Мартъ. Mars.	Апрѣль. Avril.	Май. Mai.	Іюнь. Juin.	Іюль. Juillet.	Августъ. Aout.	Сентябрь. Septembre.	Октябрь. Octobre.	Ноябрь. Novembre.	Декабрь. Décembre.
1. Архангельская.		445	90	90	—	20	29	27	40	12	27	51	59	—
2. Александровскій		59	19	10	—	6	6	3	2	1	3	6	3	—
3. Кемскій		215	36	62	—	12	13	13	33	11	13	14	8	—
4. Мезенскій		189	42	32	—	7	8	21	43	5	6	10	15	—
5. Онежскій		257	54	90	—	10	24	10	13	6	6	14	30	—
6. Печорскій		237	53	56	—	13	17	10	38	9	9	20	12	—
7. Пинежскій		221	35	41	—	6	14	13	70	4	8	13	17	—
8. Холмогорскій		254	51	59	—	5	12	16	48	—	7	26	30	—
9. Шенкурскій		513	101	157	—	10	30	27	55	5	21	48	59	—
Итого		2.390	481	597	—	89	153	140	342	53	100	202	233	—
Въ т. ч.: православныхъ		2.369	479	597	—	87	148	139	340	52	97	202	228	—
въ г. Архангельскѣ		194	28	39	—	6	12	13	23	9	17	17	30	—
„ проч. городахъ		47	8	15	—	4	4	3	4	2	3	—	—	—
„ уѣздахъ		2.149	445	543	—	79	137	124	315	40	81	182	203	—
1. Астраханская.		3.263	495	458	100	90	221	266	460	170	196	333	321	153
2. Енотаевскій		747	324	96	—	4	13	57	32	11	7	44	158	1
3. Красноярскій		393	66	33	10	6	13	17	103	21	25	28	61	10
4. Царевскій		2.408	813	486	17	33	88	22	29	21	64	502	327	6
5. Черноярскій		1.130	270	168	13	9	55	26	31	11	18	198	331	—
Итого		7.941	1.968	1.241	140	142	390	388	655	234	310	1.105	1.198	170
Въ т. ч.: православныхъ		5.923	1.716	1.019	—	62	257	208	513	109	164	873	1.002	—
магометанъ		1.840	222	198	140	80	122	158	126	114	127	208	178	167
въ г. Астрахани		1.057	139	201	16	32	88	72	135	48	95	119	93	19
„ проч. городахъ		150	38	26	4	—	2	7	22	5	8	11	23	4
„ уѣздахъ		6.734	1.791	1.014	120	110	300	309	498	181	207	975	1.082	147
1. Кининевскій		2.299	206	287	19	30	73	108	93	90	270	700	379	44
2. Аккерманскій		2.607	285	303	17	270	238	144	208	131	313	371	325	2
3. Бендерскій		1.706	95	109	8	8	36	43	52	31	235	683	394	12
4. Бѣлѣцскій		2.305	378	451	14	17	111	98	51	68	218	559	324	16
5. Измайлскій		2.270	269	269	—	11	59	38	54	27	209	856	475	3
6. Оргѣвскій		606	73	62	9	37	90	64	39	55	77	40	43	17
7. Сорокскій		2.166	499	554	16	8	99	89	67	66	145	364	246	13
8. Хотинскій		2.765	475	607	35	21	224	146	73	94	236	560	275	19
Итого		16.724	2.280	2.642	118	402	930	730	637	562	1.703	4.133	2.461	126
Въ т. ч.: православныхъ		14.681	2.058	2.459	—	323	817	518	531	308	1.552	3.880	2.235	—
протестантовъ		348	43	20	2	33	37	20	11	16	21	78	60	7
іудеевъ		1.363	123	131	116	40	65	179	83	227	108	73	99	119
въ г. Кишиневѣ		785	74	101	26	19	51	78	69	64	90	96	75	42
„ проч. городахъ		1.282	121	150	20	24	64	97	64	98	88	278	235	43
„ уѣздахъ		14.657	2.085	2.391	72	359	815	555	504	400	1.525	3.759	2.151	41
1. Виленскій		2.844	239	763	86	41	183	355	227	212	193	194	302	49
2. Вилейскій		1.329	136	290	5	1	112	314	147	59	37	130	97	1
3. Дисненскій		1.022	94	274	5	—	37	190	114	45	49	136	67	11
4. Лидскій		1.310	71	369	13	9	108	251	148	54	65	94	119	9
5. Ошмянскій		1.518	111	387	18	9	117	289	177	91	100	105	106	8
6. Свѣццянскій		1.042	65	394	7	3	49	219	50	46	45	77	85	2
7. Троцкскій		1.351	127	422	13	4	76	226	126	68	67	99	119	4
Итого		10.416	843	2.899	147	67	682	1.844	989	575	556	835	895	84
Въ т. ч.: православныхъ		2.706	310	622	—	16	220	564	317	88	130	318	121	—
римско-католиковъ		6.677	427	2.158	30	10	392	1.170	608	356	348	484	692	2
іудеевъ		949	95	104	111	38	65	102	58	125	73	28	71	79
въ г. Вильнѣ		1.409	120	257	78	35	111	158	103	132	117	100	149	49
„ проч. городахъ		419	30	77	17	10	29	53	38	49	30	28	37	21
„ уѣздахъ		8.588	693	2.565	52	22	542	1.633	848	394	409	707	709	14

Браки по семейному состоянію. Mariages par état civil.				Брачившихся по возрастамъ. Mariés par âges.																№ №		
Холостныхъ. Garçons.		Вдовыхъ. Veufs.		20 лѣтъ и моложе. 20 ans et au-dessous.		Отъ 21 до 25 лѣтъ. De 21 à 25 ans.		Отъ 26 до 30 лѣтъ. De 26 à 30 ans.		Отъ 31 до 35 лѣтъ. De 31 à 35 ans.		Отъ 36 до 40 лѣтъ. De 36 à 40 ans.		Отъ 41 до 45 лѣтъ. De 41 à 45 ans.		Отъ 46 до 50 лѣтъ. De 46 à 50 ans.		51 года и выше. 51 ans et au-dessus.				
Съ дѣвцами. et filles.	Съ вдовами. et veuves.	Съ дѣвцами. et filles.	Съ вдовами. et veuves.	м.	ж.	м.	ж.	м.	ж.	м.	ж.	м.	ж.	м.	ж.	м.	ж.	м.	ж.		м.	ж.
380	15	39	11	24	154	194	188	142	72	44	11	22	14	9	3	5	2	5	1	1	2	3
40	5	9	5	5	27	23	15	18	8	3	4	3	2	6	2	—	1	1	—	—	—	—
193	3	14	5	27	87	112	98	51	22	8	2	8	3	2	1	6	2	1	—	—	—	—
152	6	29	2	37	120	99	58	26	5	11	3	7	1	5	1	2	1	2	—	—	—	—
204	5	38	10	74	136	104	96	44	13	16	6	5	3	4	2	4	1	6	—	—	—	—
194	5	32	6	57	126	101	72	35	26	17	8	13	3	3	—	4	1	7	1	—	—	—
178	5	34	4	20	124	94	77	66	13	15	6	11	1	6	—	3	—	6	—	—	—	—
209	8	30	7	34	125	123	86	51	25	22	10	9	5	9	1	2	1	4	1	—	—	—
444	6	48	15	116	311	229	167	97	13	31	11	17	7	8	3	4	—	11	1	—	—	—
1.994	58	273	65	394	1.210	1.079	857	530	197	167	61	95	39	52	13	30	9	43	4	—	—	—
1.975	58	271	65	392	1.197	1.069	853	525	193	165	61	93	39	52	13	30	9	43	4	—	—	—
169	10	13	2	15	71	73	66	30	19	15	10	10	6	2	1	—	2	—	—	—	—	—
36	1	8	2	6	17	18	8	4	5	3	—	3	2	1	4	1	4	—	—	—	—	—
1.789	47	252	61	373	1.122	988	773	454	163	143	43	85	26	44	10	25	8	37	4	—	—	—
2.580	99	261	323	622	2.356	1.312	484	683	195	267	91	144	56	90	34	48	32	97	15	1	—	—
664	9	29	45	494	639	148	61	51	13	20	13	12	6	11	6	5	5	4	5	4	—	—
293	5	25	70	67	264	153	79	82	20	38	15	19	10	15	1	8	1	11	3	4	—	—
2.038	30	134	206	1.534	1.995	482	224	142	52	62	29	47	22	55	26	27	29	59	31	4	—	—
971	14	54	91	721	951	240	100	68	29	37	15	21	13	16	10	14	6	13	6	5	—	—
5.040	110	356	417	3.052	4.684	1.578	706	594	193	246	108	155	74	123	62	78	55	97	41	—	—	—
1.350	39	140	311	348																		

ГУБЕРНИИ и УѢЗДЫ. Gouvernements et districts.	Всего браковъ. Total des mariages.	Браки по мѣсяцамъ. Mariages par mois.												
		Январь. Janvier.	Февраль. Février.	Мартъ. Mars.	Апрѣль. Avril.	Май. Mai.	Іюнь. Juin.	Іюль. Juillet.	Августъ. Août.	Сентябрь. Septembre.	Октябрь. Octobre.	Ноябрь. Novembre.	Декабрь. Décembre.	
		1	2	3	4	5	6	7	8	9	10	11	12	13
5. Витебская.		1.262	158	382	30	12	72	117	108	46	76	145	101	15
1. Витебскій		674	93	158	4	3	102	128	56	17	19	44	44	6
2. Велижскій		685	70	171	5	2	85	98	92	10	24	86	38	4
3. Городовскій		1.209	129	327	50	19	78	117	69	90	71	74	157	28
4. Двинскій		542	48	161	8	4	31	61	62	24	32	72	38	1
5. Дриссенскій		1.076	126	319	8	8	39	124	125	31	53	152	84	7
6. Лепельскій		591	56	222	8	8	31	45	40	17	21	49	89	5
7. Людинскій		684	94	199	21	2	81	55	67	14	43	62	43	3
8. Невельскій		955	112	234	15	4	49	100	135	41	74	109	75	7
9. Полоцкій		706	98	237	13	13	35	65	42	28	27	30	107	9
10. Рѣжидскій		432	80	144	2	2	27	33	37	17	18	37	34	—
11. Себежскій		8.816	1.064	2.554	164	77	630	943	836	335	458	860	810	85
Итого		5.209	669	1.595	—	21	409	610	645	87	228	652	393	—
въ томъ числѣ:		1.889	167	748	14	4	99	195	129	69	66	112	285	1
православныхъ		226	20	57	7	10	20	22	14	10	13	15	21	17
римско-католиковъ		1.078	108	105	143	37	74	103	40	150	119	59	73	67
протестантовъ		444	34	76	30	11	30	50	26	34	47	46	47	13
иудеевъ		407	42	60	20	10	22	38	30	55	37	30	52	11
въ г. Витебскѣ		488	62	79	59	9	34	43	34	52	37	30	28	21
„ Двинскѣ		7.477	926	2.339	55	47	544	812	746	194	337	754	683	40
„ проч. городахъ														
„ уѣздахъ														
6. Владимирская.		895	273	194	—	45	40	39	40	49	57	69	89	—
1. Владимірскій		716	204	171	—	10	40	27	16	15	42	121	70	—
2. Александровскій		862	188	118	—	53	90	76	60	44	69	97	67	—
3. Вязниковскій		794	254	134	—	10	75	32	46	12	45	109	77	—
4. Горохолецкій		945	240	222	—	7	81	73	43	21	53	127	78	—
5. Ковровскій		1.534	238	269	—	55	50	49	34	59	120	386	274	—
6. Меленковскій		1.189	246	188	—	96	71	56	54	80	79	159	160	—
7. Муромскій		748	227	142	—	35	77	28	18	14	35	92	80	—
8. Переславскій		943	253	197	—	37	49	43	109	33	63	107	52	—
9. Покровскій		819	179	154	—	71	43	42	16	39	83	96	96	—
10. Судогодскій		845	453	172	—	15	21	9	13	6	8	46	102	—
11. Суздальскій		1.214	282	279	—	52	64	46	54	44	88	181	124	—
12. Шуйскій		649	259	163	—	9	17	21	7	7	25	73	68	—
13. Юрьевскій		12.153	3.296	2.403	—	495	718	541	510	423	767	1.663	1.337	—
Итого		12.153	3.296	2.403	—	495	718	541	510	423	767	1.663	1.337	—
въ г. ч:		133	15	15	—	8	8	13	14	12	18	13	17	—
православныхъ		348	81	72	—	16	17	8	15	11	30	68	30	—
въ г. Владимірѣ		718	120	130	—	15	42	41	52	35	72	134	77	—
„ Иваново-Возн.		10.954	3.080	2.186	—	456	651	479	429	365	647	1.448	1.213	—
„ проч. городахъ														
„ уѣздахъ														
7. Вологодская.		1.185	680	121	—	59	47	12	48	13	43	69	93	—
1. Вологодскій		970	565	38	—	88	—	7	1	14	24	129	104	—
2. Велико-Устюжскій		689	211	25	—	111	110	7	34	5	27	59	100	—
3. Вельскій		809	504	43	—	31	38	3	28	18	41	61	42	—
4. Грязовецкій		1.251	722	25	—	101	124	12	43	12	29	72	111	—
5. Кадниковскій		1.871	845	4	—	174	165	8	25	9	43	323	275	—
6. Никольскій		787	499	3	—	95	—	4	3	6	28	56	91	—
7. Сольвычегодскій		1.099	500	121	—	110	107	11	36	9	20	97	88	—
8. Тотемскій		703	229	33	—	98	168	11	19	9	43	59	34	—
9. Устьсольскій		301	145	—	—	40	—	—	—	—	—	—	—	—
10. Яренскій		9.665	4.900	413	—	907	759	80	237	104	338	946	979	—
Итого		9.665	4.900	413	—	907	759	80	237	104	338	946	979	—
въ г. ч:		171	19	40	—	6	11	10	17	6	14	18	30	—
православныхъ		228	52	28	—	39	24	20	12	17	9	13	14	—
въ г. Вологдѣ		9.266	4.829	345	—	862	724	50	208	81	315	915	935	—
„ проч. городахъ														
„ уѣздахъ														

Браки по семейному состоянію. Mariages par état civil.				Брачившихся по возрастамъ. Mariés par âges.																				№ п.п.
Холостыхъ. Garçons.		Вдовыхъ. Veufs.		20 лѣтъ и моложе. 20 ans et au-dessous.		Отъ 21 до 25 лѣтъ. De 21 à 25 ans.		Отъ 26 до 30 лѣтъ. De 26 à 30 ans.		Отъ 31 до 35 лѣтъ. De 31 à 35 ans.		Отъ 36 до 40 лѣтъ. De 36 à 40 ans.		Отъ 41 до 45 лѣтъ. De 41 à 45 ans.		Отъ 46 до 50 лѣтъ. De 46 à 50 ans.		51 года и выше. 51 ans et au-dessus.						
Съ дѣвцами. et filles.	Съ вдовами. et veuves.	Съ дѣвцами. et filles.	Съ вдовами. et veuves.	м.	ж.	м.	ж.	м.	ж.	м.	ж.	м.	ж.	м.	ж.	м.	ж.	м.	ж.	м.	ж.			
15	16	17	18	19	20	21	22	23	24	25	26	27	28	29	30	31	32	33	34	35	36			
1.042	38	131	51	96	353	412	588	437	205	158	64	70	30	37	11	14	5	38	6	1				
567	11	86	10	166	307	281	279	144	63	32	13	24	8	13	1	6	2	8	1	2				
559	25	78	23	52	214	284	356	210	67	62	24	33	15	19	3	8	3	17	3	4				
905	53	180	71	38	245	269	531	414	257	187	80	153	56	61	22	36	12	51	6	3				
407	20	74	41	7	112	128	249	188	110	98	32	54	20	35	9	8	6	24	4	5				
828	23	159	66	31	298	383	480	343	183	150	59	58	29	60	17	24	8	27	2	6				
490	19	62	20	22	152	167	267	193	106	101	43	37	13	31	5	22	5	18	—	7				
575	12	78	19	57	294	286	261	216	79	58	31	30	13	15	2	15	3	7	1	8				
735	22	141	57	42	264	334	407	297	174	128	53	60	32	35	11	21	8	38	6	9				
586	25	81	14	18	147	196	334	230	122	115	67	89	30	28	3	16	1	14	2	10				
346	12	53	21	33	135	169	200	126	58	54	22	20	5	15	7	6	1	9	4	11				
7.040	260	1.123	393	562	2.521	2.909	3.952	2.798	1.424	1.143	488	628	251	349	91	176	54	251	35					
4.260	128	700	221	467	1.812	1.983	2.374	1.557	670	614	233	278	123	191	51	89	25	130	21					
1.435	95	283	76	37	474	376	830	632	343	341	124	252	76	121	23	70	15	60	4					
187	5	27	7	2	57	48	85	90	42	39	18	16	10	12	10	4	4	15	—					
878	19	96	85	44	116	374	534	413	294	114	76	53	32	23	6	12	10	45	10					
368	13	29	34	19	87	133	201	167	94	66	30	16	17	13	8	4	3	26	4					
301	17	56	33	29	81	114	177	117	77	41	27	43	22	22	9	11	9	30	5					
393	12	50	33	15	81	178	216	166	115	62	39	25	23	15	5	10	4	17	5					
5.978	218	988	293	499	2.272	2.484	3.358	2.348	1.138	974	392	544	189	299	69	151	38	178	21					
784	20	45	46	315	509	398	286	92	46	36	21	22	13	15	11	5	5	12	4	1				
602	10	68	36	255	356	277	261	78	47	37	19	28	11	21	12	9	4	11	6	2				
722	22	83	35	292	445	358	315	97	59	51	20	32	11	16	6	13	6	3	—	3				
699	8	52	35	381																				

ГУБЕРНИИ и УѢЗДЫ. Gouvernements et districts.	Всего браковъ. Total des mariages.	Браки по мѣсяцамъ. Mariages par mois.												Браки по семейному состоянію. Mariages par état civil.		Брачившихся по возрастамъ. Mariés par âges.																					
		Январь. Janvier.	Февраль. Février.	Мартъ. Mars.	Апрѣль. Avril.	Май. Mai.	Іюнь. Juin.	Іюль. Juillet.	Августъ. Août.	Сентябрь. Septembre.	Октябрь. Octobre.	Ноябрь. Novembre.	Декабрь. Decembre.	Холостыхъ. Garçons.		Вдовыхъ. Veufes.		20 лѣтъ и моложе. 20 ans et au-dessous.		Отъ 21 до 25 лѣтъ. De 21 à 25 ans.		Отъ 26 до 30 лѣтъ. De 26 à 30 ans.		Отъ 31 до 35 лѣтъ. De 31 à 35 ans.		Отъ 36 до 40 лѣтъ. De 36 à 40 ans.		Отъ 41 до 45 лѣтъ. De 41 à 45 ans.		Отъ 46 до 50 лѣтъ. De 46 à 50 ans.		51 года и выше. 51 ans et au-dessus.					
														м.	ж.	м.	ж.	м.	ж.	м.	ж.	м.	ж.	м.	ж.	м.	ж.	м.	ж.	м.	ж.	м.	ж.	м.	ж.	м.	ж.
8. Волынская.	3.385	330	740	45	39	398	340	159	156	256	581	299	42	2.639	98	444	204	437	1.449	1.575	1.363	764	294	206	102	127	66	96	44	71	33	109	34	1			
1. Житомирскій	2.401	248	573	21	11	251	184	62	70	112	566	290	13	1.854	64	290	193	824	1.329	835	724	376	171	114	79	102	45	63	22	38	15	49	16	2			
2. Владим.-Волынскій	1.602	174	444	14	4	135	164	48	50	73	288	191	17	1.252	48	174	128	373	772	653	567	316	146	95	42	62	35	41	15	32	17	30	8	3			
3. Дубенскій	1.743	187	416	19	6	280	189	78	30	80	323	132	3	1.325	68	212	138	437	828	712	617	290	157	114	56	63	39	59	22	40	13	28	11	4			
4. Изяславскій	1.654	146	539	10	5	115	110	34	35	48	410	196	6	1.300	57	162	135	585	927	613	499	216	109	73	56	77	31	48	17	23	8	19	7	5			
5. Ковельскій	1.737	166	377	11	9	190	152	61	43	67	412	243	6	1.270	53	279	135	298	784	712	655	393	180	113	41	82	30	60	17	37	13	42	17	6			
6. Кременецкій	1.890	210	607	33	23	126	137	41	70	92	351	169	31	1.463	68	200	159	437	930	820	651	308	146	107	62	76	55	60	17	39	11	43	18	7			
7. Луцкій	2.831	312	732	45	19	276	268	96	124	151	487	285	36	2.194	83	319	235	502	1.254	1.233	1.023	598	269	186	120	103	66	73	38	45	36	91	25	8			
8. Новогр.-Волынскій	1.789	262	503	7	12	230	216	63	53	65	232	126	20	1.367	29	204	189	478	944	806	616	235	103	88	51	64	27	48	22	35	14	35	12	9			
9. Овручскій	1.433	145	418	11	2	131	119	36	47	57	315	139	13	1.106	72	155	100	389	749	554	440	256	142	93	50	67	28	33	13	17	8	24	3	10			
10. Острожскій	2.294	302	721	42	20	130	225	78	83	111	390	166	26	1.787	72	231	204	634	1.239	936	732	372	161	123	57	95	35	45	36	38	12	51	22	11			
11. Ровенскій	1.664	157	350	11	—	249	202	73	39	75	355	142	11	1.284	39	210	131	356	888	790	546	236	117	95	46	70	25	43	18	32	15	42	9	12			
12. Староконстантинов	24.423	2.639	6.420	269	150	2.511	2.306	829	800	1.187	4.710	2.378	224	18.841	751	2.880	1.951	5.750	12.093	10.239	8.433	4.360	1.995	1.407	762	988	482	669	281	447	195	563	182				
Итого	18.633	2.050	5.433	—	48	2.152	1.696	510	151	680	4.179	1.734	—	14.482	574	2.134	1.443	5.223	9.811	7.762	6.155	2.883	1.391	955	532	696	331	476	190	330	134	308	89				
Въ т. числѣ:	2.212	209	525	—	20	149	243	113	119	206	311	317	—	1.676	97	311	128	170	1.133	771	657	705	194	215	87	138	66	93	33	48	19	72	23				
православныхъ	1.293	112	237	60	56	118	74	76	50	106	114	209	81	895	44	237	117	146	629	582	413	229	108	76	30	56	28	59	24	43	15	102	46				
римско-католиковъ	2.271	262	222	209	26	92	293	130	480	193	104	117	143	1.775	35	198	263	207	515	1.117	1.200	542	301	159	113	98	57	41	34	26	27	81	24				
протестантовъ	502	47	81	23	7	25	48	46	67	56	48	40	14	399	15	51	37	20	136	216	234	157	68	32	24	18	17	9	6	4	30	10					
иудеевъ	1.155	128	192	72	2	71	132	42	154	77	131	105	49	911	37	95	112	110	344	499	518	299	153	95	60	46	32	41	20	17	18	48	10				
въ г. Житомирѣ	22.766	2.464	6.147	174	141	2.415	2.126	741	579	1.054	4.531	2.233	161	17.531	699	2.734	1.802	5.620	11.613	9.524	7.681	3.904	1.774	1.280	679	918	432	611	252	424	173	485	162				
» проч. городахъ																																					
» уѣздахъ																																					
9. Воронежская.	2.847	357	348	4	96	105	87	101	43	136	934	631	5	2.488	56	166	137	1.705	2.119	512	483	324	106	124	64	90	45	46	16	27	8	19	6	1			
1. Воронежскій	1.994	399	296	—	31	61	28	31	22	76	566	484	—	1.647	35	125	187	1.166	1.608	470	197	143	61	58	43	58	30	53	27	24	19	4	2				
2. Бирюченскій	3.390	532	375	—	119	169	72	57	36	132	1.264	634	—	2.976	48	146	220	2.535	2.871	393	286	180	75	104	57	64	37	54	34	30	19	30	11	3			
3. Бобровскій	1.723	791	559	—	44	139	53	33	21	90	913	725	—	2.878	48	120	322	2.412	2.854	483	251	171	69	85	55	60	38	56	40	37	22	64	39	4	5		
4. Богучарскій	1.164	175	152	—	37	39	59	53	19	59	222	349	—	1.417	38	131	137	946	1.364	437	230	163	49	58	30	68	24	23	12	14	7	14	7	5			
5. Валуйскій	2.080	371	407	—	42	67	47	55	24	86	553	428	—	1.010	12	87	55	649	812	308	282	106	36	41	8	24	7	20	13	7	3	9	3	6			
6. Задонскій	1.758	188	180	—	45	88	45	35	19	75	711	372	—	1.811	20	118	131	1.335	1.672	400	267	161	60	64	30	50	21	29	16	28	10	13	4	7			
7. Землянкскій	1.940	341	335	—	50	71	44	30	23	52	542	452	—	1.517	27	86	128	1.351	1.498	178	136	80	33	43	31	41	26	34	10	24	19	7	5	8			
8. Коротоякскій	1.953	260	273	—	51	86	34	18	19	105	707	400	—	1.671	26	101	142	1.434	1.609	241	196	115	56	56	25	41	29	25	16	16	8	12	1	9			
9. Нижнедѣвицкій	2.759	779	466	—	41	105	36	41	21	61	698	510	1	1.727	12	98	116	1.486	1.704	215	129	98	40	42	23	45	16	28	17	20	18	19	6	10			
10. Новохоперскій	1.657	386	263	—	24	53	28	24	12	38	292	537	—	2.328	39	152	240	1.741	2.217	557	317	192	66	87	44	64	35	44	34	41	25	33	21	11			
11. Острожскій	26.633	4.974	4.074	4	605	1.057	555	501	273	938	7.718	5.928	6	1.433	39	71	114	1.129	1.386	296	156	102	36	38	26	30	23	32	15	14	7	16	8	12			
12. Павловскій	26.428	4.946	4.053	—	603	1.048	552	493	269	916	7.661	5.887	—	22.903	400	1.401	1.929	17.889	21.714	4.490	2.930	1.835	687	800	436	635	331	444	250	285	170	255	115				
Итого	494	53	89	—	32	25	50	57	30	42	42	74	—	22.724	394																						

ГУБЕРНИИ и УѢЗДЫ. Gouvernements et districts.		Браки по мѣсяцамъ. Mariages par mois.												
Всего браковъ. Total des mariages.		Январь. Janvier.	Февраль. Février.	Мартъ. Mars.	Апрѣль. Avril.	Май. Mai.	Іюнь. Juin.	Іюль. Juillet.	Августъ. Août.	Сентябрь. Septembre.	Октябрь. Octobre.	Ноябрь. Novembre.	Декабрь. Décembre.	
16. Кіевская.	7. Радомысльскій	2.686	532	687	20	17	299	245	90	70	130	423	160	13
	8. Сквирскій	2.193	231	403	12	14	414	269	93	84	121	388	151	13
	9. Таращанскій	2.119	289	371	8	6	283	165	60	59	153	544	176	5
	10. Уманскій	2.917	238	395	17	11	299	182	72	63	234	1.063	327	16
	11. Черкасскій	2.470	643	446	17	20	278	109	74	60	193	453	166	11
	12. Чигиринскій	1.597	422	230	2	9	154	65	48	23	140	371	130	3
	Итого	30.323	4.880	5.781	191	243	3.871	2.256	1.058	853	2.041	6.587	2.395	167
	въ т. числѣ:													
	православныхъ	27.076	4.548	5.467	157	157	3.665	1.793	860	393	1.789	6.327	2.167	—
	римско-католиковъ	820	73	131	2	14	54	121	74	69	85	120	76	1
	иудеевъ	2.249	218	159	186	66	143	336	118	458	152	126	132	155
	въ г. Кіевѣ	2.376	203	392	44	89	173	276	249	156	223	237	287	47
	» Бердичевѣ	393	26	37	30	9	34	52	20	66	39	31	21	28
	» проч. городахъ	1.368	199	190	40	33	103	131	65	141	98	229	94	45
	» уѣздахъ	26.186	4.452	5.162	77	112	3.561	1.797	724	490	1.681	6.090	1.993	47
17. Ковенская.	1. Ковенскій	1.464	174	478	30	24	94	135	68	105	79	99	158	20
	2. Вилькомирскій	938	101	251	18	10	81	109	35	48	64	87	127	7
	3. Новоалександровскій	952	99	379	19	12	46	92	38	40	46	53	117	11
	4. Повевѣжскій	1.152	154	466	21	11	85	56	53	57	39	72	111	27
	5. Россіенскій	1.366	150	616	22	13	87	110	54	53	62	75	108	16
	6. Тельшевскій	1.232	144	553	15	10	72	94	45	46	52	86	108	7
	7. Шавельскій	1.400	193	530	36	17	108	97	67	72	72	121	20	20
	Итого	8.504	1.015	3.273	161	97	573	693	360	416	414	544	850	108
	въ т. числѣ:													
	православныхъ	233	28	85	—	8	26	26	22	13	19	14	22	—
	римско-католиковъ	6.791	821	3.006	31	14	428	540	242	253	279	446	729	2
	протестантовъ	343	28	77	6	25	35	28	24	21	16	30	21	32
	иудеевъ	1.063	124	107	123	49	80	97	70	123	98	46	73	73
	въ г. Ковнѣ	386	36	64	21	14	30	41	25	42	32	27	42	12
	» проч. городахъ	418	44	86	20	10	37	34	23	45	35	32	38	14
	» уѣздахъ	7.700	935	3.123	120	73	506	618	312	329	347	485	770	82
18. Костромская.	1. Костромской	1.212	477	362	—	15	59	39	39	21	41	94	64	1
	2. Буйскій	515	210	224	—	5	17	7	8	3	13	11	17	—
	3. Варнавинскій	901	279	379	—	15	28	12	14	17	32	60	65	—
	4. Ветлужскій	1.010	175	333	—	17	45	27	14	3	42	163	191	—
	5. Галичскій	789	406	279	—	15	24	8	10	5	7	17	18	—
	6. Кинешемскій	1.059	411	361	—	6	55	27	30	15	31	65	58	—
	7. Кологривскій	954	262	383	—	15	91	91	27	7	10	23	45	—
	8. Макарьевскій	1.064	294	517	—	11	61	22	33	12	14	51	49	—
	9. Нерехтскій	1.122	593	325	—	6	30	22	31	4	22	46	43	—
	10. Солигаличскій	496	268	171	—	4	16	14	4	5	—	4	10	—
	11. Чухломскій	434	282	102	—	4	17	6	7	2	4	3	7	—
	12. Юрвецкій	941	256	292	—	13	110	48	36	14	41	86	45	—
	Итого	10.497	3.913	3.728	—	126	553	323	253	108	257	623	612	1
	въ т. числѣ:													
	православныхъ	10.456	3.889	3.726	—	125	551	321	251	107	256	623	607	—
	въ г. Костромѣ	225	35	37	—	7	17	11	18	10	23	41	26	—
	въ проч. городахъ	322	63	112	—	6	19	17	24	13	7	31	30	—
	» уѣздахъ	9.950	3.815	3.579	—	113	517	295	211	85	227	551	556	1
19. Курляндская.	1. Добленскій	637	53	79	30	54	61	54	31	36	36	91	67	45
	2. Баускій	354	28	65	11	35	55	31	14	17	22	28	30	18
	3. Видявскій	403	21	44	15	28	81	47	15	22	14	51	34	31
	4. Газенпотскій	294	24	43	12	30	46	24	15	12	20	23	22	23
	5. Гольдингенскій	404	40	77	17	30	63	29	12	20	26	39	28	23
	6. Гробинскій	947	51	132	56	58	97	88	90	64	74	101	85	51
	7. Иллукетскій	329	37	99	3	15	22	35	23	14	26	26	20	9

Браки по семейному состоянію. Mariages par étât civil.				Брачившихся по возрастамъ. Mariés par âges.																
Холостыхъ. Garçons.		Вдовыхъ. Veufs.		20 лѣтъ и моложе. 20 ans et au-dessous.		Отъ 21 до 25 лѣтъ. De 21 à 25 ans.		Отъ 26 до 30 лѣтъ. De 26 à 30 ans.		Отъ 31 до 35 лѣтъ. De 31 à 35 ans.		Отъ 36 до 40 лѣтъ. De 36 à 40 ans.		Отъ 41 до 45 лѣтъ. De 41 à 45 ans.		Отъ 46 до 50 лѣтъ. De 46 à 50 ans.		51 года и выше. 51 ans et au-dessus.		
Съ дѣвцами. et filles.	Съ вдовами. et veuves.	Съ дѣвцами. et filles.	Съ вдовами. et veuves.	м.	ж.	м.	ж.	м.	ж.	м.	ж.	м.	ж.	м.	ж.	м.	ж.	м.	ж.	
2.215	55	244	172	715	1.557	1.124	781	486	181	119	63	85	40	70	21	27	18	60	25	7
1.757	37	210	189	514	1.118	946	709	397	192	94	60	93	40	75	24	34	23	40	27	8
1.736	47	195	141	518	1.097	906	715	379	161	94	48	72	30	51	18	27	19	72	31	9
2.298	50	327	242	595	1.550	1.260	935	546	205	134	65	92	42	76	40	74	36	140	44	10
2.025	33	243	169	553	1.297	1.143	846	417	164	86	48	80	31	71	27	44	26	76	31	11
1.260	25	159	153	334	800	737	564	226	83	65	29	73	28	49	21	33	27	80	45	12
24.572	610	2947	2.194	6.596	15195	13031	10354	5.771	2.438	1.536	779	1.063	495	801	359	528	319	997	384	
22.036	541	2647	1.852	6.306	14015	11672	9.054	4.861	2.007	1.266	658	922	405	709	318	479	287	861	332	
677	25	72	46	48	370	280	291	266	86	122	27	51	28	6	15	5	13	7		
1.725	36	197	291	225	723	1.008	963	595	321	130	86	83	56	57	30	34	26	117	44	
2002	99	183	92	159	765	827	882	810	432	269	151	118	77	75	33	39	16	79	20	
286	11	34	62	23	138	156	136	115	55	23	22	23	16	15	10	7	7	31	9	
1081	26	125	136	156	577	648	508	335	158	61	42	50	27	32	14	23	21	63	21	
21.203	474	2605	1.904	6.258	13715	11400	8.828	4.511	1.793	1.183	564	872	375	679	302	459	275	824	334	
1153	48	180	83	45	346	335	609	535	289	217	86	126	51	76	34	48	17	82	32	1
678	83	110	67	26	185	218	400	275	200	169	65	101	41	65	19	37	19	47	9	2
734	37	139	42	26	178	172	459	334	214	156	47	120	37	75	7	32	8	37	2	3
875	46	174	57	30	259	203	476	335	260	190	71	153								

ГУБЕРНИИ и УѢЗДЫ. Gouvernements et districts.	Всего браковъ. Total des mariages.	Браки по мѣсяцамъ. Mariages par mois.												
		Январь. Janvier.	Февраль. Février.	Мартъ. Mars.	Апрѣль. Avril.	Май. Mai.	Іюнь. Juin.	Іюль. Juillet.	Августъ. Aout.	Сентябрь. Septembre.	Октябрь. Octobre.	Ноябрь. Novembre.	Декабрь. Décembre.	
		1	2	3	4	5	6	7	8	9	10	11	12	13
22. Минская.														
5. Мозырскій	1.561	253	376	16	26	246	209	84	51	59	155	76	10	
6. Новогрудскій	1.651	162	322	16	11	206	402	118	39	94	195	78	8	
7. Пинскій	1.806	285	546	22	14	214	140	43	42	58	296	125	21	
8. Рѣчнцкій	1.825	322	500	16	7	305	236	83	42	76	134	94	10	
9. Слуцкій	1.730	88	264	24	11	185	672	100	51	75	169	77	14	
Итого	15.360	1.730	3.251	213	124	1.872	3.099	1.293	506	734	1.551	841	146	
Въ томъ числѣ:														
православныхъ	12.209	1.466	2.785	—	66	1.636	2.694	1.052	208	481	1.333	578	—	
римско-католиковъ	1.262	67	251	5	4	103	281	140	72	89	120	130	—	
іудеевъ	1.694	150	193	203	46	117	199	97	212	144	84	107	142	
въ г. Минскѣ	717	55	77	48	18	55	79	70	80	59	73	64	39	
» Бобруйскѣ	193	17	24	25	3	17	15	10	19	25	11	15	12	
» Пинскѣ	190	17	26	8	6	20	25	8	16	17	11	23	13	
» проч. городахъ	467	50	61	46	15	33	57	37	40	32	28	38	30	
» уѣздахъ	13.793	1.591	3.063	86	82	1.747	2.923	1.168	351	601	1.428	701	52	
23. Могилевская.														
1. Могилевскій	1.042	126	197	26	9	70	196	172	38	63	78	51	16	
2. Быховскій	935	208	252	1	3	87	201	72	17	27	37	27	3	
3. Гомельскій	2.285	656	599	29	27	234	239	127	55	82	124	102	11	
4. Горецкій	878	73	131	10	7	195	188	119	49	38	36	25	7	
5. Климовичскій	957	175	260	7	3	171	140	90	23	25	33	22	8	
6. Мстиславскій	804	116	246	6	3	100	120	80	14	38	45	31	5	
7. Оршанскій	1.332	132	255	23	10	141	197	224	47	94	135	71	3	
8. Рогачевскій	1.426	244	386	4	22	202	266	95	31	44	65	60	7	
9. Сѣнненскій	1.028	95	274	3	3	59	193	170	24	42	113	51	1	
10. Чаусскій	704	86	122	5	—	105	157	155	13	18	26	15	2	
11. Чериковскій	1.071	181	304	3	7	175	147	89	13	53	55	43	1	
Итого	12.462	2.092	3.026	117	94	1.539	2.044	1.393	324	524	747	498	64	
Въ т. числѣ:														
православныхъ	11.148	1.924	2.814	—	57	1.428	1.908	1.305	194	416	695	407	—	
римско-католиковъ	306	24	100	—	2	16	39	33	18	20	19	35	—	
іудеевъ	873	82	100	115	33	87	92	41	108	79	26	46	64	
въ г. Могилевѣ	280	54	32	22	5	14	30	30	23	28	18	14	10	
» проч. городахъ	648	58	119	44	16	64	60	49	65	58	34	61	20	
» уѣздахъ	11.534	1.980	2.875	51	73	1.461	1.954	1.314	236	438	695	423	34	
24. Московская.														
1. Московскій	7.420	1.240	1.342	19	410	469	690	545	320	480	1.053	838	14	
2. Богородскій	1.144	285	206	—	43	85	123	69	46	86	106	95	—	
3. Бронницкій	962	120	298	—	39	78	89	56	24	83	92	83	—	
4. Верейскій	558	94	140	—	38	43	48	55	16	52	40	32	—	
5. Волоколамскій	676	212	163	—	39	48	30	48	13	50	43	30	—	
6. Дмитровскій	866	132	297	—	45	46	46	50	22	49	95	84	—	
7. Звенигородскій	666	115	131	—	30	44	44	57	18	59	88	80	—	
8. Кливскій	777	120	240	—	35	58	39	49	28	47	92	69	—	
9. Коломенскій	717	103	152	—	50	59	52	57	24	63	94	63	—	
10. Можайскій	554	112	144	—	29	32	31	38	19	45	55	49	—	
11. Подольскій	630	89	156	—	32	42	85	44	17	46	68	51	—	
12. Рузскій	558	96	167	—	36	41	44	41	14	38	44	37	—	
13. Серпуховскій	950	107	255	—	63	82	98	60	33	89	97	66	—	
Итого	16.478	2.825	3.691	19	889	1.127	1.419	1.169	594	1.187	1.967	1.577	14	
Въ т. числѣ:														
православныхъ	16.078	2.787	3.633	—	871	1.086	1.374	1.144	563	1.148	1.943	1.529	—	
протестантовъ	92	9	11	8	6	5	8	6	9	11	4	8	7	
въ г. Москвѣ	5.972	912	1.128	18	450	336	481	516	281	556	636	645	13	
» Коломнѣ	122	12	29	—	8	6	14	16	4	13	8	12	—	
» проч. городахъ	433	18	49	—	16	117	9	34	37	5	80	68	—	
» уѣздахъ	9.951	1.883	2.485	1	415	668	915	603	272	613	1.243	852	1	

Браки по семейному состоянію. Mariages par état civil.				Брачившихся по возрастамъ. Mariés par âges.															
Холостыхъ. Garçons.		Вдовыхъ. Veufs.		20 лѣтъ и моложе. 20 ans et au-dessous.		Отъ 21 до 25 лѣтъ. De 21 à 25 ans.		Отъ 26 до 30 лѣтъ. De 26 à 30 ans.		Отъ 31 до 35 лѣтъ. De 31 à 35 ans.		Отъ 36 до 40 лѣтъ. De 36 à 40 ans.		Отъ 41 до 45 лѣтъ. De 41 à 45 ans.		Отъ 46 до 50 лѣтъ. De 46 à 50 ans.		51 года и выше. 51 ans et au-dessus.	
Съ дѣвками. et filles.	Съ вдовами. et veuves.	Съ дѣвками. et filles.	Съ вдовами. et veuves.	м.	ж.	м.	ж.	м.	ж.	м.	ж.	м.	ж.	м.	ж.	м.	ж.	м.	ж.
15	16	17	18	19	20	21	22	23	24	25	26	27	28	29	30	31	32	33	34
1.318	24	124	95	533	840	589	521	221	113	92	40	60	24	28	10	20	6	18	7
1.276	42	261	72	189	429	674	786	377	270	164	93	91	45	67	9	40	9	49	10
1.478	29	138	161	655	1.027	626	538	264	116	94	45	65	33	50	21	22	15	30	11
1.525	24	157	119	626	879	741	687	227	163	81	47	68	22	36	16	19	5	27	6
1.334	34	277	85	174	506	686	767	400	266	170	93	119	51	71	23	56	10	54	14
12.408	299	1.762	891	2.994	5.883	5.978	6.259	3.277	1.925	1.176	626	770	338	501	154	298	83	366	92
9.852	216	1.457	690	2.695	5.005	4.824	4.901	2.393	1.385	865	467	575	235	394	111	212	55	251	50
992	40	175	55	38	398	339	502	397	176	178	76	128	63	76	19	65	14	41	14
1.403	31	122	138	182	375	759	799	450	344	119	75	61	37	31	24	21	14	71	26
594	20	66	37	45	154	260	301	213	173	87	40	31	21	31	17	16	5	34	6
163	2	13	15	14	65	86	87	50	13	16	13	9	7	7	3	—	8	4	4
158	2	8	22	13	47	70	89	61	29	14	5	6	5	5	2	5	6	16	7
390	3	36	38	40	108	191	233	133	84	39	11	21	13	10	3	9	5	24	10
11.103	272	1.639	779	2.882	5.509	5.371	5.549	2.820	1.626	1.020	557	703	292	448	128	265	67	284	65
866	26	98	52	221	324	349	490	272	127	66	47	53	26	29	13	24	10	28	5
777	15	89	54	209	344	427	462	160	91	56	17	33	9	24	4	12	5	14	3
1.961	37	152	135	785	1.263	946	753	290	138	88	47	69	39	39	21	26	19	42	5
707	50	79	42	163	337	348	357	186	118	76	34	45	13	27	7	18	6	15	6
811	19	79	48	237	407	454	415	139	82	39	32	44	4	15	7	13	6	16	4
684	13	82	25	100	237	347	390	225	109	61	32	27	17	16	9	6	5	22	5
1.102	25	143	62	195	439	584	659	306	154	105	35	55	24	46	14	16	4	25	3

ГУБЕРНИИ и УѢЗДЫ. Gouvernements et districts.	Всего браковъ. Total des mariages.	Браки по мѣсяцамъ. Mariages par mois.												
		Январь. Janvier.	Февраль. Février.	Мартъ. Mars.	Апрѣль. Avril.	Май. Mai.	Іюнь. Juin.	Іюль. Juillet.	Августъ. Août.	Сентябрь. Septembre.	Октябрь. Octobre.	Ноябрь. Novembre.	Декабрь. Décembre.	
		1	2	3	4	5	6	7	8	9	10	11	12	13
25. Нижегородская.														
1. Нижегородскій	1.871	534	435	3	53	108	74	64	6	82	258	251	3	
2. Ардатскій	1.498	238	187	—	121	72	58	41	12	80	422	267	—	
3. Арзамасскій	1.353	308	206	—	60	43	60	38	8	34	264	332	—	
4. Балахнинскій	1.017	296	306	—	14	66	41	42	28	37	105	82	—	
5. Васильсурскій	1.273	258	196	—	40	114	87	66	19	47	216	227	3	
6. Горбатовскій	1.148	233	279	—	12	48	31	31	18	68	269	159	—	
7. Княгининскій	1.114	262	240	—	43	90	61	27	9	32	175	175	—	
8. Лукояновскій	1.965	340	283	—	102	77	66	52	7	61	471	506	—	
9. Мадарьевскій	931	238	164	—	16	77	36	28	10	20	172	170	—	
10. Семеновскій	728	240	290	—	5	37	16	23	7	19	48	43	—	
11. Сергачскій	1.695	379	206	—	41	73	121	47	23	94	321	363	27	
Итого	14.593	3.326	2.792	3	507	805	651	459	147	574	2.721	2.575	33	
Въ т. ч.: православныхъ	13.964	3.267	2.745	—	471	747	529	394	125	497	2.661	2.528	—	
магометанъ	576	50	37	—	33	58	120	61	17	76	55	38	31	
въ г. Н.-Новгородѣ	444	78	107	3	14	21	26	38	2	56	72	24	3	
„ проч. городахъ	362	74	66	—	12	29	20	31	—	24	66	40	—	
„ уѣздахъ	13.787	3.174	2.619	—	481	755	605	390	145	494	2.583	2.511	30	
26. Новгородская.														
1. Новгородскій	925	197	346	—	21	73	52	43	30	46	50	59	6	
2. Боровичскій	818	155	411	—	20	76	29	28	17	24	36	22	—	
3. Бѣлозерскій	524	62	160	—	21	39	30	21	10	19	58	104	—	
4. Валдайскій	556	121	252	—	9	32	20	34	13	19	24	32	—	
5. Демянскій	423	97	220	—	4	22	18	14	10	6	15	17	—	
6. Кирилловскій	704	102	224	—	17	88	65	25	8	16	73	86	—	
7. Крестецкій	594	107	244	—	8	39	25	42	22	52	25	3	2	
8. Старорусскій	967	197	391	—	18	84	40	58	31	39	61	48	—	
9. Тихвинскій	536	106	205	—	8	58	24	16	20	25	37	37	—	
10. Устюженскій	525	93	281	—	11	36	11	14	5	8	22	44	—	
11. Череповецкій	1.020	248	464	—	8	61	47	39	17	17	55	64	—	
Итого	7.592	1.485	3.198	10	176	594	378	314	213	244	456	516	8	
Въ т. ч.: православныхъ	7.511	1.471	3.186	—	172	592	368	311	204	239	455	513	—	
въ г. Новгородѣ	123	18	27	2	8	5	8	4	8	12	10	19	2	
„ проч. городахъ	404	74	117	—	16	19	29	42	16	19	38	34	—	
„ уѣздахъ	7.065	1.393	3.054	8	152	570	341	268	189	213	408	463	6	
27. Олонекская.														
1. Петрозаводскій	578	107	236	—	14	27	36	40	20	33	31	34	—	
2. Вытегорскій	368	50	132	—	4	25	27	20	9	22	36	43	—	
3. Каргопольскій	446	86	165	—	14	38	45	29	4	10	29	26	—	
4. Лодейнопольскій	266	36	132	—	5	18	8	21	2	11	15	18	—	
5. Олонецкій	284	45	112	—	3	25	9	25	7	17	19	22	—	
6. Повънецкій	205	21	62	—	4	20	17	28	21	15	6	11	—	
7. Сулжскій	245	18	123	—	8	25	9	16	8	5	15	18	—	
Итого	2.392	363	962	—	52	178	151	179	71	113	151	172	—	
Въ т. ч.: православныхъ	2.380	361	961	—	52	178	147	178	71	110	150	172	—	
въ г. Петрозаводскѣ	112	18	33	—	5	4	7	8	4	10	11	12	—	
„ проч. городахъ	59	9	17	—	7	7	1	8	7	3	7	—	—	
„ уѣздахъ	2.221	336	912	—	47	167	143	163	60	100	133	160	—	
28. Оренбург.														
1. Оренбургскій	7.128	1.836	1.242	227	149	287	213	229	124	166	800	1.616	239	
2. Верхнеуральскій	2.590	850	706	76	59	87	114	135	55	42	117	275	74	
3. Орскій	2.368	632	552	103	69	83	100	86	42	82	167	319	133	
4. Троицкій	2.113	749	557	35	51	79	84	149	47	47	87	198	30	
5. Челябинскій	5.031	2.006	1.445	118	123	191	203	264	86	59	164	313	59	
Итого	19.230	6.073	4.502	559	451	727	714	863	354	396	1.335	2.721	535	

Браки по семейному состоянію. Mariages par état civil.				Брачавшихся по возрастамъ. Mariés par âges.																			
Холостныхъ. Garçons.		Вдовныхъ. Veufs.		20 лѣтъ и моложе. 20 ans et au-dessous.		Отъ 21 до 25 лѣтъ. De 21 à 25 ans.		Отъ 26 до 30 лѣтъ. De 26 à 30 ans.		Отъ 31 до 35 лѣтъ. De 31 à 35 ans.		Отъ 36 до 40 лѣтъ. De 36 à 40 ans.		Отъ 41 до 45 лѣтъ. De 41 à 45 ans.		Отъ 46 до 50 лѣтъ. De 46 à 50 ans.		51 года и выше. 51 ans et au-dessus.					
Съ дѣвцами. et filles.	Съ вдовами. et veuves.	Съ дѣвцами. et filles.	Съ вдовами. et veuves.	м.	ж.	м.	ж.	м.	ж.	м.	ж.	м.	ж.	м.	ж.	м.	ж.	м.	ж.	м.	ж.		
15	16	17	18	19	20	21	22	23	24	25	26	27	28	29	30	31	32	33	34	35	36		
1.591	33	140	107	1.177	1.399	320	275	154	90	69	37	64	23	29	20	20	20	38	7	1			
1.347	11	62	78	1.167	1.307	178	102	57	33	24	14	24	16	22	9	11	12	15	5	2			
1.182	13	78	80	1.063	1.129	116	122	55	37	38	21	20	18	14	15	5	18	7	3				
819	23	121	54	316	656	440	234	103	51	39	24	40	20	31	17	30	7	18	8	4			
1.099	16	85	73	801	1.015	282	170	71	39	36	18	33	10	17	7	17	9	16	5	5			
972	13	92	71	631	810	307	251	95	45	40	16	26	6	16	11	16	6	17	3	6			
951	11	94	58	808	881	151	159	43	27	30	15	22	10	24	8	19	5	17	9	7			
1.769	25	70	101	1.579	1.716	204	144	75	36	30	23	29	22	18	10	12	8	18	5	8			
792	4	82	53	615	708	182	160	38	12	28	12	16	13	18	11	9	9	25	3	9			
624	11	66	27	310	472	284	183	49	36	26	15	22	11	12	6	12	6	13	3	10			
1.437	25	112	121	1.120	1.413	303	160	93	47	57	26	46	24	35	7	14	7	27	11	11			
12.583	185	1.002	823	9.587	11.506	2.767	1.960	833	453	417	221	342	173	250	120	175	94	222	66				
2.103	171	929	761	9.440	11.041	2.471	1.866	756	413	380	211	317	168	235	117	162	89	203	59				
435	13	69	59	136	443	275	72	64	35	35	9	24	5	14	2	12	3	16	7				
351	26	39	28	74	224	154	113	111	53	37	25	33	11	13	8	8	7	14	3				
307	7	33	15	165	249	107	76	46	17	13	7	10	4	8	5	5	2	8	1				
1.925	152	930	780	9.348	11.033	2.506	1.771	676	383	367	189	299	158	229	107	162	85	200	61				
823	22	59	21	83	252	432	461	260	126	78	42	31	17	19	14	7	8	15	5	1			
739	13	56	10	97	232	475	492	151	63	43	19	20	6	26	4	3	1	3	1	2			
444	13	54	13	63	128	230	278	137	81	41	22	25	12	15	2	7	—	6	1	8			
482	11	48	15	89	207	267	274	128	41	33	20	17	5	9	7	9	1	4	1	4			
373	5	36	9	55	113	225	242	94	53	25	6	11	3	6	3	5	1	2	2	5			
573	12	87	32	113	276	324	303	152	78	48	23	20	13	23	6	13	4	11	1	6			
519	14	51	10	76	206	265	270	171	78	46	22	23	12	4	4	8	1	1	1	7			
840	13	94	20	171	290	409	472	231	131	72	46	41</											

ГУБЕРНИИ и УѢЗДЫ. Gouvernements et districts.		Браки по мѣсяцамъ. Mariages par mois.													
		Всего браковъ. Total des mariages.													
		Январь. Janvier.	Февраль. Février.	Мартъ. Mars.	Апрѣль. Avril.	Май. Mai.	Іюнь. Juin.	Іюль. Juillet.	Августъ. Août.	Сентябрь. Septembre.	Октябрь. Octobre.	Ноябрь. Novembre.	Декабрь. Décembre.		
І	2	3	4	5	6	7	8	9	10	11	12	13	14		
34. Псковская.															
5. Островскій	812	131	452	3	15	24	19	40	16	16	38	56	2		
6. Порховскій	890	190	403	—	26	58	24	46	23	32	48	36	4		
7. Торопецкій	702	166	283	1	10	32	26	29	7	18	54	76	—		
8. Холмскій	523	157	231	4	5	25	6	11	9	11	22	39	3		
Итого	6.697	1.321	2.983	27	119	367	228	389	159	251	415	424	14		
въ т. ч.:	6.351	1.252	2.917	—	103	341	206	368	144	227	379	414	—		
православныхъ	213	29	45	4	12	17	11	15	12	19	23	24	2		
въ г. Псковѣ	336	56	119	6	8	24	18	24	12	15	32	21	1		
" проч. городахъ	6.148	1.236	2.819	17	99	326	199	350	135	217	360	379	11		
" уѣздахъ															
35. Рязанская.															
1. Рязанскій	1.949	407	233	2	156	114	91	73	58	190	376	249	—		
2. Данковскій	622	100	108	—	27	20	24	22	16	54	114	137	—		
3. Егорьевскій	1.305	258	142	—	99	102	90	96	61	78	221	158	—		
4. Зарайскій	992	183	161	—	39	50	50	33	20	124	214	118	—		
5. Касимовскій	1.453	347	184	5	107	103	78	50	42	82	240	212	3		
6. Михайловскій	1.152	260	215	—	64	43	37	27	21	79	198	208	—		
7. Пронскій	870	199	181	—	124	72	37	39	25	50	82	61	—		
8. Равенбургскій	1.396	153	157	—	26	37	32	17	29	403	525	—			
9. Рязскій	1.208	237	204	—	54	36	33	21	24	73	309	217	—		
10. Сапожковскій	1.424	284	195	—	44	44	61	23	6	118	412	237	—		
11. Скопинскій	1.699	186	150	—	46	60	25	19	22	163	529	499	—		
12. Спасскій	1.636	517	305	—	124	94	55	40	51	54	167	229	—		
Итого	15.706	3.131	2.235	7	910	775	613	460	363	1.094	3.265	2.850	3		
въ т. ч.:	15.485	3.084	2.212	—	900	752	596	447	348	1.082	3.232	2.832	—		
православныхъ	144	15	28	1	10	7	16	16	10	10	17	14	—		
въ г. Рязани	645	123	114	2	25	49	43	44	16	56	92	81	—		
" проч. городахъ	14.917	2.993	2.093	4	875	719	554	400	337	1.028	3.156	2.755	3		
" уѣздахъ															
36. Самарская.															
1. Самарскій	3.953	1.057	763	76	84	249	188	137	86	201	675	418	19		
2. Бугульминскій	4.009	943	876	423	173	177	274	131	38	61	252	403	258		
3. Бугурусланскій	5.211	1.295	1.087	147	141	296	382	156	51	97	689	815	55		
4. Бузулукскій	6.014	1.000	818	32	126	236	175	113	53	145	1.949	1.337	30		
5. Николаевскій	5.468	1.288	931	63	115	213	113	88	87	205	1.448	848	69		
6. Новоузенскій	4.537	753	768	92	65	215	156	77	60	207	1.176	719	249		
7. Ставропольскій	3.311	936	727	165	80	147	146	65	33	69	557	348	38		
Итого	32.503	7.272	5.970	998	784	1.533	1.434	767	408	985	6.746	4.888	718		
въ т. ч.:	25.300	6.029	4.727	—	438	1.180	1.112	618	275	675	6.126	4.120	—		
православныхъ	588	89	115	2	2	32	26	11	12	26	99	174	—		
римско-католиковъ	1.779	254	310	109	43	89	120	40	37	88	172	230	287		
магометанъ	4.101	705	696	886	290	181	163	90	73	136	190	267	424		
въ г. Самарт	1.064	132	221	3	40	89	77	85	60	106	128	115	8		
" проч. городахъ	805	165	153	16	21	40	36	39	23	39	162	105	6		
" уѣздахъ	30.634	6.975	5.596	979	723	1.404	1.321	643	325	840	6.456	4.668	704		
37. С.-Петербург.															
1. С.-Петербургскій	9.808	1.225	1.826	51	527	1.028	825	828	451	878	1.170	905	94		
2. Гдовскій	717	141	340	35	12	46	34	33	18	13	12	29	4		
3. Лужскій	663	101	247	—	9	53	51	44	41	33	57	27	—		
4. Новолодожскій	489	126	182	—	6	22	13	19	13	32	44	32	—		
5. Петергофскій	479	51	63	4	31	45	48	30	18	60	62	48	19		
6. Царскосельскій	987	114	175	9	71	68	100	87	54	100	85	77	47		
7. Шлиссельбургскій	394	35	62	4	8	26	56	24	26	39	33	36	45		
8. Ямбургскій	425	47	60	16	18	21	75	34	19	26	44	41	24		
Кронштадтск. воен. губ.	444	40	65	—	33	65	25	37	22	54	59	40	4		
Итого	14.406	1.880	3.020	119	715	1.374	1.227	1.136	662	1.235	1.566	1.235	237		

Браки по семейному состоянію. Mariages par état civil.				Брачавшихся по возрастамъ. Mariés par âges.																
Холостыхъ. Garçons.		Вдовыхъ. Veufs.		20 лѣтъ и моложе. 20 ans et au-dessous.		Отъ 21 до 25 лѣтъ. De 21 à 25 ans.		Отъ 26 до 30 лѣтъ. De 26 à 30 ans.		Отъ 31 до 35 лѣтъ. De 31 à 35 ans.		Отъ 36 до 40 лѣтъ. De 36 à 40 ans.		Отъ 41 до 45 лѣтъ. De 41 à 45 ans.		Отъ 46 до 50 лѣтъ. De 46 à 50 ans.		51 года и выше. 51 ans et au-dessus.		
Съ дѣвками. et filles.	Съ вдовами. et veuves.	Съ дѣвками. et filles.	Съ вдовами. et veuves.	м.	ж.	м.	ж.	м.	ж.	м.	ж.	м.	ж.	м.	ж.	м.	ж.	м.	ж.	
15	16	17	18	19	20	21	22	23	24	25	26	27	28	29	30	31	32	33	34	
724	9	64	15	95	172	336	440	242	141	85	37	25	117	15	3	6	2	8	—	5
784	14	76	16	124	279	383	427	258	136	65	24	30	15	18	7	6	2	6	—	6
584	12	87	19	105	217	322	364	162	87	48	24	24	5	19	1	10	4	12	—	7
432	7	66	18	111	172	230	291	98	39	31	8	19	10	21	1	6	1	7	—	8
5.804	103	641	149	901	1.998	2.895	3.369	1.783	895	541	252	257	117	167	36	85	22	88	8	8
5.514	97	600	140	876	1.895	2.776	3.216	1.667	839	500	237	223	103	156	35	76	20	77	6	6
181	7	21	4	9	44	65	98	72	36	27	19	14	13	11	2	7	1	8	—	7
284	8	36	8	21	85	125	167	113	48	36	21	16	9	11	3	5	3	9	—	8
5.339	88	584	137	871	1.869	2.705	3.104	1.598	811	478	212	207	95	145	31	73	18	71	8	8
1.721	12	120	96	1.240	1.574	377	249	152	55	71	24	47	26	25	12	16	6	21	3	1
529	3	52	38	316	439	177	129	53	24	25	10	22	8	10	6	5	7	14	2	2
1.154	7	94	50	674	928	433	314	111	26	30	17	29	9	9	6	11	3	8	2	3
858	4	82	48	495	814	299	122	95	22	41	10	24	9	20	10	6	3	12	2	4
1.246	13	106	88	794	1.081	410	276	108	38	45	25	36	17	29	7	10	8	21	1	5
1.009	8	76	59	728	973	254	112	74	18	27	14	20	16	21	12	15	5	13	2	6
743	10	73	44	536	721	197	83	69	29	27	18	20	8	12	7	2	3	7	1	7
1.222	14	97	63	872	1.110	282	216	121	29	48	16	29	10	20	8	12	5	12	2	8
1.065	4	86	53	685	985	282	163	132	28	33	13	37	9	18	6	15	3	6	1	9
1.257	6	106	55	943	1.126	279	231	90	32	40										

ГУБЕРНИИ и УѢЗДЫ. Gouvernements et districts.		Всего браковъ. Total des mariages.	Браки по мѣсяцамъ. Mariages par mois.												Браки по семейному состоянію. Mariages par état civil.		Брачавшихся по возрастамъ. Mariés par âges.																	
			Январь. Janvier.	Февраль. Février.	Мартъ. Mars.	Апрѣль. Avril.	Май. Mai.	Іюнь. Juin.	Іюль. Juillet.	Августъ. Août.	Сентябрь. Septembre.	Октябрь. Octobre.	Ноябрь. Novembre.	Декабрь. Décembre.	Холостыхъ. Garçons.		Вдовыхъ. Veufs.		20 лѣтъ и моложе. 20 ans et au-dessous.		Отъ 21 до 25 лѣтъ. De 21 à 25 ans.		Отъ 26 до 30 лѣтъ. De 26 à 30 ans.		Отъ 31 до 35 лѣтъ. De 31 à 35 ans.		Отъ 36 до 40 лѣтъ. De 36 à 40 ans.		Отъ 41 до 45 лѣтъ. De 41 à 45 ans.		Отъ 46 до 50 лѣтъ. De 46 à 50 ans.		51 года и выше. 51 ans et au-dessus.	
															Съ дѣвками. et filles.	Съ вдовами. et veuves.	Съ дѣвками. et filles.	Съ вдовами. et veuves.	м. h.	ж. f.	м. h.	ж. f.	м. h.	ж. f.	м. h.	ж. f.	м. h.	ж. f.	м. h.	ж. f.	м. h.	ж. f.	м. h.	ж. f.
37. С.-Петербургъ.	Въ томъ числѣ: православныхъ римско-католиковъ протестантовъ въ г. С.-Петербургѣ " пригородахъ " г. Кронштадтѣ " проч. городахъ " уѣздахъ	11.444 1.047 1.753 7.923 1.406 444 935 3.698	1.635 107 118 1.034 149 40 104 553	2.621 206 173 1.446 312 65 157 1.040	— 3 103 36 1 — 19 63	546 18 139 471 39 33 53 119	1.137 123 106 862 121 65 91 235	868 129 213 670 115 25 81 336	948 74 105 630 153 57 89 227	479 67 102 371 57 22 62 150	970 90 160 698 130 54 91 262	1.263 110 177 908 188 136 95 316	977 110 139 727 136 40 73 259	— 5 218 70 5 4 20 138	9.698 935 1.453 6.730 1.178 374 778 3.149	578 54 88 472 85 32 52 100	876 45 149 538 102 31 82 330	292 13 63 183 41 7 23 119	859 23 112 448 118 15 58 366	3.472 283 488 2.176 505 130 273 1.207	3.898 174 571 2.349 450 83 353 1.562	4.505 385 699 2.929 493 167 362 1.722	3.939 435 547 2.839 462 229 166 1.097	2.025 218 286 1.620 229 79 166 464	1.467 249 230 1.248 200 40 129 312	779 109 135 673 93 76 70 153	591 99 118 487 84 28 66 154	378 29 73 305 47 17 39 80	342 39 135 262 54 7 27 109	176 17 47 134 23 7 19 48	168 15 47 146 11 7 18 43	68 3 13 56 11 — 5 12	180 13 55 144 21 4 10 55	41 3 17 30 5 4 10 12
38. Саратовская.	1. Саратовскій 2. Аткарскій 3. Балашовскій 4. Вольскій 5. Камышинскій 6. Кузнецкій 7. Петровскій 8. Сердобскій 9. Хвалыинскій 10. Царицинскій Итого	3.127 2.715 3.015 1.535 3.012 1.796 2.623 2.373 2.001 1.524 23.721	549 616 607 446 468 300 529 533 527 253 4.828	620 503 431 291 588 254 490 403 385 266 4.231	16 3 — 2 83 41 — — 76 19 240	90 51 55 19 65 62 54 45 35 39 515	229 147 106 82 177 138 186 122 125 83 1.395	175 79 76 70 143 86 84 82 100 63 68 996	166 51 51 38 52 17 40 23 45 24 722	94 29 32 72 148 71 133 80 99 71 394	179 151 194 250 695 396 603 665 274 347 1.198	551 749 444 191 416 275 424 385 237 281 5.549	373 336 — 2 112 32 15 — 35 10 3.362	85 — — — — — — — — — 291	2.578 2.244 2.628 1.267 2.512 1.536 2.335 2.104 1.630 1.277 20.111	69 31 38 19 48 44 22 33 57 28 389	241 238 149 142 196 110 115 131 158 104 1.584	239 202 200 107 256 106 151 105 1.206 115 1.637	1.403 2.255 2.160 901 1.657 1.073 1.970 1.667 1.446 797 14.683	2.093 436 414 344 692 420 380 378 413 426 420	860 256 226 250 547 161 99 115 306 333 225	584 147 170 84 301 96 44 51 61 76 119	383 50 63 33 68 102 50 31 27 34 53	172 94 90 68 29 68 34 22 26 51 36	154 38 46 29 50 43 42 38 22 37 25	87 30 35 24 24 34 61	110 54 65 72 50 44 25 30 72 38	66 47 35 43 28 68 23 13 10 37 38	66 44 28 33 21 26 21 27 21 27	63 39 43 28 45 50 33 28 10 27 24	70 17 33 29 17 33 26 10 26 37 27	29 15 47 13 45 12 6 35 26 17 17	81 3 13 55 17 33 77 33 14 26 29	33 1 3 12 5 6 15 7 8 9 10
39. Симбирская.	Въ т. числѣ: православныхъ римско-католиковъ протестантовъ магометанъ въ г. Саратовѣ " " Вольскѣ " проч. городахъ " уѣздахъ	20.462 214 1.349 1.198 1.329 229 1.479 20.684	4.279 26 223 171 180 74 300 4.274	3.700 45 300 124 239 48 279 3.665	— 1 94 127 11 — 10 219	357 14 46 83 69 4 45 397	1.156 19 64 123 99 118 108 1.181	776 19 76 99 85 64 109 798	574 4 42 85 69 106 151 464	256 11 57 108 64 109 60 272	1.035 12 108 108 108 151 114 5.128	5.249 20 108 108 60 109 60 3.036	3.080 62 190 84 19 2 7 263	— — — — — — — 263	17.512 175 1.087 928 1.063 189 1.229 7.630	273 5 17 47 61 4 55 269	1.334 22 95 117 116 18 108 1.342	1.343 73 150 106 89 60 591 1.443	1.3358 1335 428 664 514 323 252 161 106 42 33 278 138 113 52 67 35 323 197 77 74 30	1.6238 135 66 514 470 208 73 58 46 4 3 28 22 21 18 46 25 12 6 2 1 4 3 8 4 4 7 19 12 14 6 3 8 5 6 6 8 8 11 12 10 16 10 12 9 8 5 7 8 11 12 34 24 254 126 153 84 114 67 63 24 1.139 122 267 160 310 947 581 469 451 140 146 54 80 27 51 21 28 12 41 18 207 10 62 21 82 132 79 65 40 35 33 22 26 19 16 12 14 10 10 5 181 28 47 20 57 139 85 51 41 30 25 19 21 14 20 13 18 6 9 4 13.403 292 1.160 949 7.150 11568 4.812 2.785 2.273 958 975 233 266 106 154 69 96 55 78 30	3.768 2.571 1.234 520 661 336 462 253 353 261 284 158 342 125 8 175 5 10 4 4 5 2 4 9 8 1 2 3 4 4 4 5 6 6 8 8 11 12 10 16 10 12 9 8 5 7 8 11 12 34 24 254 126 153 84 114 67 63 24 1.139 122 267 160 310 947 581 469 451 140 146 54 80 27 51 21 28 12 41 18 207 10 62 21 82 132 79 65 40 35 33 22 26 19 16 12 14 10 10 5 181 28 47 20 57 139 85 51 41 30 25 19 21 14 20 13 18 6 9 4 13.403 292 1.160 949 7.150 11568 4.812 2.785 2.273 958 975 233 266 106 154 69 96 55 78 30	2.751 1.212 515 589 339 454 279 330 247 280 167 350 148	515 589 339 454 279 330 247 280 167 350 148	589 339 454 279 330 247 280 167 350 148	339 454 279 330 247 280 167 350 148	454 279 330 247 280 167 350 148	279 330 247 280 167 350 148	330 247 280 167 350 148	247 280 167 350 148	280 167 350 148	167 350 148	148		
40. Смоленская.	1. Смоленскій 2. Вѣльскій 3. Вяземскій 4. Гжатскій 5. Дорогобужскій 6. Духовшинскій 7. Ельнинскій 8. Краснинскій 9. Порѣцскій	1.282 1.498 869 714 999 1.206 1.266 870 1.140	151 530 356 235 339 407 192 101 221	333 540 206 173 150 398 259 225 371	6 — — — — — — — —	19 2 9 49 29 10 25 12 4	198 96 73 97 213 103 342 145 161	135 47 42 34 88 43 135 162 129	76 44 19 27 66 24 3 7 3	43 8 13 17 16 3 23 24 12	65 19 57 20 39 13 29 55 91	161 96 76 35 40 108 97 68 98	90 116 — — — — — — —	5 — — — — — — — —	1.099 1.336 767 614 870 1.029 1.101 766 951	82 69 39 39 48 97 87 48 41	73 65 42 51 63 57 23 58 101	28 28 21 10 18 18 20 16 47	504 760 426 280 340 535 717 763 567	654 877 529 340 243 577 815 306 632	432 445 297 234 234 299 267 264 367	386 177 114 105 94 115 104 132 377	212 122 82 86 70 38 28 102 96	170 53 40 86 34 16 15 48 60	97 39 19 10 7 27 9 12 51	55 28 11 10 3 14 5 2 33	28 9 3 4 3 15 9 12 10	14 7 1 4 3 10 5 6 11	2 4 1 1 3 4 4 1 6	2 7 1 4 3 2 1 1 6	3 1 1 3 3 4 4 1 8	— 1 — — — — — — —	4 4 — 8 3 4 4 2 8	1 2 3 4 5 6 7 8 9

ГУБЕРНИИ и УѢЗДЫ. Gouvernements et districts.	Всего браковъ. Total des mariages.	Браки по мѣсяцамъ. Mariages par mois.														Браки по семейному состоянію. Mariages par état civil.		Брачавшихся по возрастамъ. Mariés par âges.																		
		Январь. Janvier.	Февраль. Février.	Мартъ. Mars.	Апрѣль. Avril.	Май. Mai.	Іюнь. Juin.	Іюль. Juillet.	Августъ. Août.	Сентябрь. Septembre.	Октябрь. Octobre.	Ноябрь. Novembre.	Декабрь. Décembre.	Холостыхъ. Garçons.		Вдовыхъ. Veufs.		20 лѣтъ и моложе. 20 ans et au-dessous.		Отъ 21 до 25 лѣтъ. De 21 à 25 ans.		Отъ 26 до 30 лѣтъ. De 26 à 30 ans.		Отъ 31 до 35 лѣтъ. De 31 à 35 ans.		Отъ 36 до 40 лѣтъ. De 36 à 40 ans.		Отъ 41 до 45 лѣтъ. De 41 à 45 ans.		Отъ 46 до 50 лѣтъ. De 46 à 50 ans.		51 года и выше. 51 ans et au-dessus.				
														Съ дѣвцами. et filles.	Съ вдовами. et veuves.	м.	ж.	м.	ж.	м.	ж.	м.	ж.	м.	ж.	м.	ж.	м.	ж.	м.	ж.	м.	ж.	м.	ж.	м.
40. Смоленская.	10. Рославльскій	1.823	255	386	—	20	376	268	180	28	53	118	139	—	1.592	85	112	34	923	1.084	540	464	217	191	98	50	24	17	11	10	2	1	8	6	10	
	11. Сычевскій	834	323	300	—	15	80	23	22	12	13	22	24	—	736	36	48	14	398	465	279	247	92	81	44	20	9	9	4	7	2	3	6	2	11	
	12. Юхновскій	989	365	287	—	22	105	38	38	18	28	41	47	—	894	28	47	20	489	590	306	251	111	90	42	32	27	14	7	5	2	2	5	5	12	
	Итого	13.490	3.475	3.628	6	216	1.989	1.177	757	196	304	844	893	5	11.755	699	757	279	6.784	7.920	4.071	3.688	1.569	1.249	651	390	249	138	79	61	35	22	52	22		
	Въ т. ч.:																																			
	православныхъ	13.259	3.425	3.567	—	207	1.977	1.162	750	178	289	831	873	—	11.567	689	733	270	6.748	7.845	3.991	3.582	1.510	1.209	613	384	239	136	76	61	34	22	48	20		
	въ г. Смоленскѣ	346	41	83	6	10	23	30	24	22	34	35	33	5	293	28	20	5	63	127	127	129	100	69	37	14	12	5	1	1	2	—	4	1		
	» проч. городахъ	378	77	87	—	13	21	29	32	15	22	36	46	—	320	18	30	10	79	145	166	163	82	42	27	17	15	5	4	1	3	1	2	3		
	» уѣздахъ	12.766	3.357	3.458	—	193	1.945	1.118	701	159	248	773	814	—	11.142	653	707	264	6.642	7.648	3.778	3.396	1.387	1.138	587	359	222	127	74	59	30	21	46	18		
41. Таврическая.	1. Симферопольскій	1.326	109	101	28	49	79	83	59	64	130	279	222	123	1.028	63	85	150	47	632	335	386	470	124	212	62	105	48	75	27	42	24	40	23	1	
	2. Бердявскій	3.022	601	346	9	14	133	66	67	43	125	1.234	376	8	2.590	40	156	236	1.510	2.145	940	582	262	119	118	53	66	47	47	34	38	24	41	18	2	
	3. Двѣпровскій	2.235	381	303	6	13	107	57	36	30	71	803	422	6	1.935	27	113	160	1.001	1.448	726	561	277	90	67	56	63	28	40	18	22	12	39	22	3	
	4. Евпаторійскій	558	39	73	12	18	26	23	27	24	51	102	116	47	481	21	28	28	52	339	157	131	177	42	78	22	57	11	23	8	5	4	9	1	4	
	5. Мелитопольскій	3.647	583	392	19	28	169	78	50	41	95	1.460	703	29	3.204	42	165	236	2.130	2.572	832	776	317	118	140	63	76	27	58	43	41	25	53	23	5	
	6. Перекопскій	328	23	39	3	11	20	22	13	14	40	57	71	15	254	20	23	31	35	162	122	90	95	30	25	20	20	12	11	6	6	5	14	3	6	
	7. Ялтинскій	830	37	51	27	65	90	90	33	79	115	156	78	9	644	86	54	46	18	373	210	269	320	121	179	47	69	10	26	9	3	—	5	1	7	
	8. Феодосійскій	1.069	66	81	25	31	46	39	51	53	98	246	259	74	804	59	110	96	75	592	535	292	245	75	92	48	52	30	38	21	17	5	15	6	8	
	Керчь-Еникальск. гр.	394	65	64	2	9	25	32	22	23	39	50	52	11	328	21	24	21	20	172	134	131	119	49	65	20	24	10	14	5	10	7	8	—	9	
	Севастопольское гр.	751	58	108	7	26	46	54	104	37	62	90	153	6	641	55	34	21	37	253	180	272	368	133	88	48	36	20	25	22	11	3	6	—	10	
	Итого	14.160	1.962	1.558	138	264	741	544	462	408	826	4.477	2.452	328	11.909	434	792	1.025	4.925	8.688	4.171	3.490	2.650	901	1.064	439	568	243	357	193	195	109	230	97		
	Въ т. числѣ:																																			
	православныхъ	11.233	1.750	1.325	—	85	490	278	226	130	599	4.266	2.084	—	9.723	264	554	710	4.850	7.269	3.307	2.633	1.654	587	577	283	328	171	216	145	132	76	169	69		
	римско-католиковъ	117	14	18	2	10	9	6	8	13	9	16	12	—	96	3	7	11	4	31	69	57	19	16	8	3	10	5	2	—	1	2	4	3		
	протестантовъ	326	42	39	12	24	20	19	22	7	29	43	37	32	264	12	27	23	13	89	160	157	89	47	30	17	11	5	10	4	6	5	7	2		
	иудеевъ	434	30	24	31	29	38	37	44	49	29	28	48	47	350	23	34	27	24	126	150	212	160	63	56	22	20	6	12	1	2	2	10	2		
	магометанъ	2.000	122	146	93	116	179	200	160	203	151	119	265	246	1.439	147	165	249	32	1.153	473	417	712	179	387	109	193	56	113	41	52	24	38	21		
	въ г. Симферополѣ	350	26	34	2	13	29	25	24	28	58	62	31		287	20	17	26	11	139	118	115	111	48	46	20	26	11	19	5	6	6	13	6		
	» Керчи	394	65	64	2	9	25	32	22	23	39	50	52	11	328	21	24	21	20	172	134	131	119	49	65	20	24	10	14	5	10	7	8	—		
	» проч. городахъ	2.248	250	244	20	102	165	146	185	102	249	412	335	38	1.819	129	163	137	123	1.018	810	794	820	225	211	93	112	50	82	30	45	24	45	14		
	» уѣздахъ	11.168	1.621	1.216	114	140	533	337	230	259	510	3.957	2.003	248	9.475	264	588	841	4.771	7.359	3.109	2.450	1.600	579	742	306	406	172	242	153	134	72	164	77		
42. Тамбовская.	1. Тамбовскій	4.572	621	489	4	117	119	120	84	78	230	1.866	844	—	3.977	145	254	196	2.860	3.565	991	715	366	127	140	65	99	47	55	31	24	14	37	8	1	
	2. Борисоглѣбскій	3.411	579	425	—	83	95	47	62	23	148	954	995	—	3.041	41	145	184	2.452	2.924	501	296	225	70	81	40	57	30	45	18	13	26	37	7	2	
	3. Елатомскій	1.509	427	190	7	64	58	45	27	27	60	325	274	5	1.335	7	81	86	938	1.206	369	218	89	38	36	15	25	14	16	5	15	10	21	3	3	
	4. Кирсановскій	2.854	306	214	—	58	66	48	34	15	179	1.121	812	1	2.482	46	154	172	1.855	2.266	536	425	246	71	79	36	54	29	36	17	32	9	16	1	4	
	5. Козловскій	3.579	634	486	1	59	59	73	62	57	161	1.055	932	—	3.188	52	202	137	2.223	2.787	827	593	292	100	104	46	56	27	38	16	22	8	17	2	5	
	6. Лебедянскій	1.119	234	188	—	10	14	12	10	8	57	301	285	—	971	16	73	59	561	732	303	293	150	42	41	18	27	10	16	9	5	12	3	6		
	7. Липецкій	1.750																																		

ГУБЕРНИИ и УѢЗДЫ. Gouvernements et districts.	Всего браковъ. Total des mariages.	Браки по мѣсяцамъ. Mariages par mois.											
		Mariages par mois.											
		Январь. Janvier.	Февраль. Février.	Мартъ. Mars.	Апрѣль. Avril.	Май. Mai.	Іюнь. Jun.	Іюль. Juillet.	Августъ. Aout.	Сентябрь. Septembre.	Октябрь. Octobre.	Ноябрь. Novembre.	Декабрь. Décembre.
43. Тверская.													
5. Зубцовскій	876	361	382	—	10	38	19	7	8	14	17	20	—
6. Калязинскій	939	250	342	—	28	87	77	40	24	30	37	24	—
7. Кашиинскій	1.078	427	407	—	19	63	47	22	25	21	24	23	—
8. Корчевскій	902	271	452	—	23	22	24	24	25	13	24	24	—
9. Новоторжскій	1.089	297	489	—	27	82	46	49	25	18	23	33	—
10. Осташковскій	870	293	398	—	18	25	18	22	7	17	30	42	—
11. Ржевскій	1.251	516	567	—	12	48	23	28	13	13	19	12	—
12. Старицкій	1.235	514	543	—	28	55	14	8	9	12	28	24	—
Итого	13.487	4.330	5.907	2	247	837	561	342	204	265	408	382	2
Въ т. ч.: православныхъ	13.441	4.321	5.896	—	246	834	555	339	203	265	405	377	—
въ г. Твери	339	65	73	—	13	13	28	23	19	28	45	29	1
„ „ Ржевѣ	84	21	28	—	3	3	6	7	4	3	4	5	—
„ проч. городахъ	353	87	95	—	12	15	17	27	13	30	28	29	—
„ уѣздахъ	12.711	4.157	5.711	—	219	806	510	285	168	204	331	319	1
44. Тульская.													
1. Тульскій	1.641	239	263	—	111	140	111	102	70	152	268	185	—
2. Алексинскій	633	94	98	—	70	43	67	31	24	52	91	63	—
3. Богородицкій	1.225	171	193	—	47	67	60	56	20	47	262	302	—
4. Бѣлевскій	730	211	148	—	34	50	25	30	9	25	73	125	—
5. Веневскій	654	107	118	—	57	40	39	22	19	57	93	102	—
6. Епифанскій	859	124	119	—	38	32	13	16	19	84	213	201	—
7. Ефремовскій	987	190	307	—	48	106	58	39	21	47	65	106	—
8. Каширскій	554	101	104	—	59	28	53	18	26	53	70	42	—
9. Крапивенскій	777	109	170	—	59	34	56	26	15	62	112	134	—
10. Новосильскій	1.194	168	223	—	27	65	43	57	37	64	213	297	—
11. Одоевскій	863	111	145	—	88	50	51	23	30	54	154	157	—
12. Чернскій	862	147	199	—	50	44	38	39	21	85	124	115	—
Итого	10.979	1.772	2.087	—	688	699	614	459	311	782	1.738	1.829	—
Въ т. ч.: православныхъ	10.955	1.767	2.087	—	685	696	612	457	310	780	1.734	1.827	—
въ г. Тулѣ	774	112	128	—	52	41	48	73	45	84	103	88	—
„ проч. городахъ	234	36	52	—	17	5	20	28	15	16	22	23	—
„ уѣздахъ	9.971	1.624	1.907	—	619	653	546	358	251	682	1.613	1.718	—
45. Уфимская.													
1. Уфимскій	4.993	1.655	394	104	106	198	147	216	105	427	715	633	293
2. Белебеевскій	6.509	1.188	823	202	196	204	268	317	110	395	824	988	994
3. Бирскій	7.270	1.554	868	317	205	236	297	408	139	487	911	893	955
4. Златоустовскій	2.437	1.208	205	94	109	107	55	96	44	95	143	135	146
5. Мензелинскій	5.477	1.623	619	296	153	203	89	167	58	244	802	694	529
6. Стерлитамакскій	4.699	1.392	484	217	149	227	68	184	89	211	693	520	465
Итого	31.385	8.620	3.393	1.230	918	1.175	924	1.388	545	1.859	4.088	3.863	3.382
Въ т. ч.: православныхъ	12.532	5.407	1.666	—	116	677	224	622	127	489	1.980	1.224	—
магометанъ	17.265	2.988	1.559	989	641	393	617	668	346	1.297	1.990	2.509	3.268
въ г. Уфѣ	685	141	110	11	28	37	22	46	20	84	103	62	21
„ проч. городахъ	641	126	89	14	19	39	21	57	22	90	106	49	9
„ уѣздахъ	30.059	8.353	3.194	1.205	871	1.099	881	1.285	503	1.685	3.879	3.752	3.352
46. Харьков.													
1. Харьковскій	3.564	1.210	458	18	32	240	24	217	69	220	653	409	14
2. Ахтырскій	1.580	429	295	—	5	103	10	131	29	112	257	209	—
3. Богодуховскій	1.441	391	263	—	3	97	8	122	22	109	260	166	—
4. Валковскій	1.449	389	295	—	6	84	12	137	18	120	243	145	—
5. Волчанскій	1.628	441	310	—	8	98	13	145	31	106	266	210	—
6. Змиевскій	2.222	619	336	—	7	122	15	144	33	225	493	228	—

Браки по семейному состоянію. Mariages par état civil.				Брачившихся по возрастамъ. Mariés par âges.																			
Холостыхъ. Garçons.		Вдовыхъ. Veufs.		Mariés par âges.																			
Съ дѣвцами. et filles.	Съ вдовами. et veuves.	Съ дѣвцами. et filles.	Съ вдовами. et veuves.	20 лѣтъ и моложе. 20 ans et au-dessous.		Отъ 21 до 25 лѣтъ. De 21 à 25 ans.		Отъ 26 до 30 лѣтъ. De 26 à 30 ans.		Отъ 31 до 35 лѣтъ. De 31 à 35 ans.		Отъ 36 до 40 лѣтъ. De 36 à 40 ans.		Отъ 41 до 45 лѣтъ. De 41 à 45 ans.		Отъ 46 до 50 лѣтъ. De 46 à 50 ans.		51 года и выше. 51 ans et au-dessus.					
				м.	ж.	м.	ж.	м.	ж.	м.	ж.	м.	ж.	м.	ж.	м.	ж.	м.	ж.	м.	ж.		
786	13	46	31	360	420	364	386	78	28	33	20	20	9	7	8	6	4	8	1	5			
855	11	55	18	325	468	476	411	73	34	30	11	18	11	9	2	2	2	6	—	6			
1.010	7	47	14	463	656	498	371	52	25	34	17	12	6	11	2	2	—	6	—	7			
810	13	59	20	342	439	427	411	68	33	26	6	20	4	11	8	3	1	5	—	8			
962	12	87	28	395	653	450	320	127	69	44	18	32	17	15	8	13	2	13	2	9			
759	9	78	24	138	209	494	556	155	79	38	17	18	6	14	3	8	—	5	—	10			
1.123	15	75	38	411	551	605	605	123	59	43	18	23	9	18	6	13	3	15	—	11			
1.126	6	70	33	551	659	523	512	84	35	26	14	24	10	12	2	5	—	10	—	12			
12.046	152	940	349	4.650	6.829	6.246	5.573	1.437	646	458	211	291	112	187	75	90	30	128	11	—			
12.005	150	938	348	4.646	6.811	6.229	5.553	1.421	642	457	208	286	111	186	75	87	30	127	11	—			
297	10	23	9	59	157	132	121	86	35	24	18	19	3	5	5	—	9	—	—	—			
72	3	8	1	6	44	41	31	23	5	3	1	5	—	—	—	—	—	—	—	—			
306	7	33	7	39	103	158	186	93	34	34	20	9	5	9	2	5	2	6	1	—			
11.371	132	876	332	4.546	6.525	5.915	5.235	1.235	572	395	170	260	103	168	68	80	28	112	10	—			
1.403	52	120	66	386	907	639	490	345	123	121	58	58	28	38	14	21	10	33	11	1			
559	4	47	23	289	403	210	174	73	25	17	9	14	10	14	6	6	1	10	5	2			
1.083	5	72	65	749	904	270	230	99	32	31	20	26	15	18	6	12	6	20	12	3			
643	4	55	28	321	493	255	185	67	24	38	8	16	4	10	7	6	4	17	5	4			
566	4	57	27	286	448	210	150	69	14	29	7	14	7	17	8	6	2	23	18	5			
761	4	55	39	455	638	234	154	81	16	20	9	16	8	11	6	14	7	28	21	6			
837	12	94	44	354	504	327	369	149	67	61	15	29	13	25	6	18	8	24	5	7			
491	5	33	25	188	345	234	169	73	10	16	13	10	5	14	4	10	7	9	1	8			
687	1	54	35	340	494	243	222	98	25	35	9	17	4	11	4	6	7	27	12	9			
1.013	8	114	59	669	806	282	304	105	38	46	21	26	9	25	4	18	3	23	9	10			

ГУБЕРНИИ и УѢЗДЫ. Gouvernements et districts.	Всего браковъ. Total des mariages.	Браки по мѣсяцамъ. Mariages par mois.												Браки по семейному состоянію. Mariages par état civil.		Брачившихся по возрастамъ. Mariés par âges.																							
		Инварь. Janvier.	Февраль. Février.	Мартъ. Mars.	Апрѣль. Avril.	Май. Mai.	Іюнь. Juin.	Іюль. Juillet.	Августъ. Août.	Сентябрь. Septembre.	Октябрь. Octobre.	Ноябрь. Novembre.	Декабрь. Décembre.	Холостыхъ. Garçons.		Вдовыхъ. Veufs.		20 лѣтъ и моложе. 20 ans et au-dessous.		Отъ 21 до 25 лѣтъ. De 21 à 25 ans.		Отъ 26 до 30 лѣтъ. De 26 à 30 ans.		Отъ 31 до 35 лѣтъ. De 31 à 35 ans.		Отъ 36 до 40 лѣтъ. De 36 à 40 ans.		Отъ 41 до 45 лѣтъ. De 41 à 45 ans.		Отъ 46 до 50 лѣтъ. De 46 à 50 ans.		51 года и выше. 51 ans et au-dessus.							
														Съ дѣвцами. et filles.	Съ вдовами. et veuves.	Съ дѣвцами. et filles.	Съ вдовами. et veuves.	м.	ж.	м.	ж.	м.	ж.	м.	ж.	м.	ж.	м.	ж.	м.	ж.	м.	ж.	м.	ж.	м.	ж.	м.	ж.
46. Харьковскій	2.258	593	387	—	9	155	12	162	30	244	420	246	—	1.858	89	197	114	615	1.240	989	693	396	187	144	69	54	37	32	15	17	12	11	5	7					
7. Изюмскій	2.299	605	362	—	8	149	16	158	24	229	487	261	—	1.899	93	186	121	648	1.309	985	657	400	203	131	53	62	41	40	17	19	11	14	8	8					
8. Булянский	1.737	448	304	—	6	143	14	147	23	159	282	211	—	1.487	33	128	89	882	1.315	508	281	196	59	62	27	37	21	24	18	15	12	13	4	9					
9. Лебединскій	3.262	1.159	501	—	4	206	19	208	25	242	493	405	—	2.882	55	194	131	914	1.801	1.168	1.060	803	213	191	106	84	36	61	22	25	18	16	6	10					
10. Старобѣльскій	1.401	387	259	—	5	92	9	108	17	113	258	153	—	1.244	17	86	54	391	853	654	433	228	58	66	24	33	13	15	12	9	6	5	2	11					
11. Сумскій	22.841	6.671	3.770	18	93	1.489	152	1.679	321	1.879	4.112	2.643	14	19.705	559	1.570	1.007	6.794	13577	9.876	6.732	3.893	1.340	1.090	536	526	278	338	173	189	119	135	46	—					
Итого	22.671	6.635	3.747	—	82	1.478	146	1.670	316	1.870	4.095	2.632	—	19.565	550	1.556	1.000	6.768	12495	9.802	6.680	3.858	1.361	1.076	527	516	273	333	171	184	118	134	46	—					
въ г. Харьковѣ	1.680	469	305	18	26	103	16	139	22	118	268	182	14	1.404	101	113	62	321	901	816	587	401	131	58	23	33	16	19	11	18	8	14	3	—					
въ проч. городахъ	1.867	459	298	—	12	152	27	161	38	183	298	239	—	1.654	57	90	66	532	1.044	809	613	368	128	67	35	41	18	24	14	15	10	11	5	—					
въ уѣздахъ	19.294	5.743	3.167	—	55	1.234	109	1.379	261	1.578	3.546	2.222	—	16.647	401	1.367	879	5.941	11632	8.251	5.532	3.124	1.121	965	478	452	244	295	148	156	101	110	38	—					
47. Херсонская	4.921	771	627	39	53	189	178	137	129	365	1.673	689	71	4.166	102	338	315	1.330	2.393	2.028	1.869	875	317	257	113	136	76	113	51	80	43	102	59	1					
1. Херсонскій	3.726	599	455	7	25	207	112	78	45	249	1.460	483	6	3.085	59	296	286	736	1.474	1.907	1.800	540	186	172	71	113	68	90	39	72	53	96	35	2					
2. Александрійскій	1.631	174	235	14	12	116	96	65	64	206	456	182	11	1.317	32	154	128	142	664	806	690	413	135	74	41	58	37	54	22	33	24	51	18	3					
3. Ананьевскій	4.332	512	638	43	33	385	268	129	164	353	1.221	539	47	3.425	104	431	372	611	1.664	1.968	1.934	914	327	295	147	169	79	135	61	102	53	138	67	4					
4. Елисаветградскій	1.439	87	136	8	20	101	87	58	50	154	421	296	21	1.184	28	103	124	82	417	753	789	347	109	89	32	55	25	43	23	22	17	48	27	5					
5. Одесскій	1.632	151	183	23	9	104	79	79	75	196	440	277	16	1.277	29	172	154	139	578	724	772	448	155	132	50	72	27	53	18	21	13	43	19	6	7				
6. Тираспольскій	830	206	150	12	6	40	28	68	32	88	90	101	9	609	61	56	104	68	325	310	260	210	89	98	52	48	33	30	26	35	23	31	22	7					
Николаевск. град.	4.201	495	621	38	29	361	259	126	151	349	1.210	531	31	3.503	208	261	229	121	1.202	1.280	1.661	1.534	802	633	230	269	146	159	91	93	41	112	28	8					
Одесское градонач.	22.712	2.995	3.045	184	187	1.503	1.107	740	710	1.960	6.971	3.098	212	18.566	628	1.811	1.712	3.229	8.717	9.776	9.775	5.281	2.120	1.750	736	920	491	677	331	458	267	621	275	—					
Итого	18.115	2.234	2.317	—	26	1.044	701	441	267	1.754	6.612	2.719	—	14.849	465	1.478	1.323	3.042	7.461	8.018	7.684	3.765	1.350	1.271	518	675	361	508	259	369	237	467	245	—					
въ г. Херсонѣ	639	108	112	—	9	69	50	27	29	55	68	82	30	536	37	38	28	20	201	230	268	153	81	90	31	54	33	40	11	30	10	22	4	—					
въ проч. городахъ	442	82	80	15	41	31	38	11	23	14	41	44	22	350	9	44	39	23	102	228	239	110	55	31	20	20	10	12	8	8	3	10	5	—					
въ уѣздахъ	3.230	478	453	169	108	347	310	255	389	128	231	202	160	2.629	88	230	283	84	802	1.208	1.502	1.207	605	330	156	148	80	107	50	36	15	110	20	—					
въ г. Николаевѣ	580	53	65	17	11	54	35	59	38	72	83	77	16	482	16	42	40	42	167	225	262	167	87	65	25	26	11	17	7	18	10	20	11	—					
въ г. Елисаветградѣ	454	43	56	19	11	33	41	28	44	48	63	45	23	366	16	34	38	13	115	176	216	136	59	65	34	17	11	12	4	12	1	23	14	—					
въ г. Одессѣ	771	198	142	9	5	35	24	64	28	80	84	96	6	598	56	49	68	60	316	305	252	196	86	94	46	40	26	26	20	30	15	20	10	—					
въ проч. городахъ	4.018	480	606	29	18	348	226	109	139	332	1.188	522	21	3.481	151	221	165	109	1.156	1.216	1.596	1.512	788	610	219	256	129	140	80	81	32	94	18	—					
въ уѣздахъ	2.150	398	461	21	9	150	121	51	62	151	501	215	10	1.868	86	104	92	186	808	968	919	622	232	155	86	80	34	49	29	38	20	52	22	—					
Итого	14.739	1.823	1.715	89	133	883	660	429	399	1.277	5.052	2.143	136	11.771	298	1.361	1.309	2.819	6.155	6.886	6.530	2.648	868	761	326	501	280	433	191	279	189	412	200	—					
48. Черниговская	1.122	278	299	7	8	153	92	45	20	26	112	74	8	936	11	81	94	265	456	522	494	151	73	64	44	38	23	30	14	20	7	32	11	1					
1. Черниговскій	1.181	439	344	—	7	122	32	22	3	38	106	60	8	1.008	20	98	55	295	528	583	532	169	70	47	20	33	14	17	6	13	5	24	6	2					
2. Борзнянскій	1.028	202	302	3	8	105	58	26	13	25	125	158	3	876	7	96	49	190	440	506	456	172	68	59	30	32	14	32	10	16	4	21	6	3					
3. Глуховскій	1.225	280	412	2	8	177	129	44	8	17	64	83	1	1.024	17	98	86	268	590	576	470	198	81	72	31	37	13	26	19	17	11	31	10	4					
4. Городнянскій	1.027	246	309	1	5	177	53	17	10	26	114	67	2	869	11	100	47	221	413	479	490	170	69	69	26	21	9	32	13	18	5	17	2	5					
5. Козелецкій	1.351	395	417	13	4	170	50	28	24	35	127	87</																											

ГУБЕРНИИ и УѢЗДЫ. Gouvernements et districts.	Всего браковъ. Total des mariages.	Браки по мѣсяцамъ. Mariages par mois.											
		Mariages par mois.											
		Январь. Janvier.	Февраль. Février.	Мартъ. Mars.	Апрѣль. Avril.	Май. Mai.	Іюнь. Juin.	Іюль. Juillet.	Августъ. Aout.	Сентябрь. Septembre.	Октябрь. Octobre.	Ноябрь. Novembre.	Декабрь. Décembre.
49. Эстляндская.	1.221	62	143	109	112	150	143	65	57	62	128	84	106
1. Ревельскій . . .	770	41	70	66	96	73	106	53	40	46	47	48	84
2. Везенбергскій . . .	286	14	33	29	39	30	32	10	13	17	15	15	41
3. Вейсенштейнск. . .	474	56	85	25	37	53	36	28	21	26	31	35	41
4. Галсальскій . . .	2.751	173	331	229	284	306	317	156	131	147	223	182	272
Итого . . .	309	49	59	—	21	39	30	28	12	21	32	18	—
Въ т. ч.: православныхъ . . .	2.411	121	270	226	262	267	283	125	115	122	188	162	270
протестантовъ . . .	672	30	67	45	60	68	61	50	42	47	87	56	59
въ г. Ревелѣ . . .	88	8	11	2	7	4	3	8	4	9	12	12	8
„ проч. город. . .	1.991	135	253	182	217	234	253	98	85	91	124	114	205
„ уѣздахъ . . .	1.124	373	255	—	22	65	51	70	34	76	94	84	—
1. Ярославскій . . .	393	161	121	—	13	20	12	11	9	10	17	19	—
2. Даниловскій . . .	443	195	116	—	5	25	20	11	9	14	17	31	—
3. Любимскій . . .	1.034	288	378	—	7	107	81	26	7	25	38	77	—
4. Моложскій . . .	615	195	189	—	2	60	64	20	10	13	29	33	—
5. Мышкинскій . . .	793	245	295	—	13	41	27	38	24	28	34	48	—
6. Пошехонскій . . .	571	152	131	—	9	51	38	45	29	26	39	51	—
7. Роман.-Борис. . .	1.093	491	222	—	11	81	52	36	16	33	62	89	—
8. Ростовскій . . .	674	152	162	—	22	48	57	71	30	40	41	51	—
9. Рыбинскій . . .	629	162	129	—	9	81	51	44	20	27	37	69	—
10. Угличскій . . .	7.369	2.414	1.998	—	113	579	453	372	188	292	408	552	—
Итого . . .	7.369	2.414	1.998	—	113	579	453	372	188	292	408	552	—
Въ т. ч.: православныхъ . . .	503	96	97	—	16	27	28	52	27	53	62	45	—
въ г. Ярославлѣ . . .	186	34	36	—	7	12	17	20	8	16	20	16	—
„ Рыбинскѣ . . .	349	73	77	—	10	18	25	37	23	33	32	21	—
„ проч. город. . .	6.331	2.211	1.788	—	80	522	383	263	130	190	294	470	—
„ уѣздахъ . . .	816887	175281	165909	8.155	19.129	59.608	43.058	34.721	18.184	43.666	137509	101941	9.726
Итого . . .	688155	158245	144523	—	13.677	50.944	32.166	27.565	10.753	35.302	126027	88.953	—
православныхъ . . .	7.224	2.062	1.327	—	171	464	206	315	201	540	1.101	837	—
старообрядцевъ . . .	29.875	2.842	9.085	113	202	2.141	3.739	2.041	1.479	1.874	2.647	3.656	56
римско-католиковъ . . .	20.888	1.705	2.868	1.424	1.690	2.034	1.839	1.024	966	1.254	2.052	1.901	2.131
протестантовъ . . .	348	53	67	—	—	5	34	18	18	20	35	44	54
армяно-григоріанъ . . .	22.360	2.425	2.293	2.001	797	1.673	2.483	1.425	3.165	1.650	1.341	1.556	1.551
иудеевъ . . .	45.933	7.668	5.554	4.317	2.378	2.175	2.460	2.214	1.487	2.905	4.152	4.838	5.785
магометанъ . . .	2.104	281	182	300	214	172	131	119	115	121	154	156	149
идолопоклонниковъ . . .	57.720	7.991	9.601	1.047	2.518	4.422	4.390	4.668	3.199	5.160	7.586	5.964	1.174
въ главн. городахъ . . .	36.028	6.072	6.134	698	1.019	2.714	2.215	2.469	1.957	2.830	5.386	3.930	604
„ проч. городахъ . . .	723139	161218	50174	6.410	15.592	52.472	36.453	27.584	13.028	35.676	124537	92.047	7.948
„ уѣздахъ . . .													

Браки по семейному состоянію. Mariages par état civil.				Брачившихся по возрастамъ. Mariés par âges.																							
Холостыхъ Garçons.		Вдовыхъ. Veufs.		20 лѣтъ и моложе. 20 ans et au-dessous.		Отъ 21 до 25 лѣтъ. De 21 à 25 ans.		Отъ 26 до 30 лѣтъ. De 26 à 30 ans.		Отъ 31 до 35 лѣтъ. De 31 à 35 ans.		Отъ 36 до 40 лѣтъ. De 36 à 40 ans.		Отъ 41 до 45 лѣтъ. De 41 à 45 ans.		Отъ 46 до 50 лѣтъ. De 46 à 50 ans.		51 года и выше. 51 ans et au-dessus.									
Съ дѣвцами. et filles.	Съ вдовами. et veuves.	Съ дѣвцами. et filles.	Съ вдовами. et veuves.	м. h.	ж. f.	м. h.	ж. f.	м. h.	ж. f.	м. h.	ж. f.	м. h.	ж. f.	м. h.	ж. f.	м. h.	ж. f.	м. h.	ж. f.	м. h.	ж. f.	м. h.	ж. f.	м. h.	ж. f.		
1.067	45	91	18	14	154	353	570	457	286	205	99	71	53	61	37	27	13	33	9	1							
679	25	47	19	9	104	221	389	268	144	132	72	60	32	34	17	20	8	26	4	2							
245	13	19	9	2	39	88	153	77	46	52	25	27	10	20	7	7	4	13	2	3							
403	16	48	7	7	85	154	216	151	93	77	39	34	23	17	10	9	6	25	2	4							
2.394	99	205	53	32	382	816	1.328	953	569	466	235	192	118	132	71	63	31	97	17	4							
261	12	28	8	6	57	105	121	94	79	58	26	19	15	8	5	9	3	10	3	1							
2.106	85	176	44	26	321	707	1.194	842	482	403	205	171	102	122	65	54	28	86	14	2							
594	33	38	7	7	75	188	296	256	164	114	65	39	32	36	26	12	10	20	4	1							
77	3	7	1	—	7	21	41	30	22	15	6	11	7	5	4	3	1	3	—	1							
1.723	63	160	45	25	300	607	991	667	383	337	164	142	79	91	41	48	20	74	13	3							
929	27	124	44	160	454	532	471	238	106	69	46	53	20	38	17	17	8	17	2	1							
319	4	57	13	29	93	190	194	95	74	32	15	17	10	7	6	9	—	14	1	2							
399	5	30	9	59	152	222	210	97	53	25	16	12	4	12	6	9	1	7	1	3							
920	8	82	24	262	474	535	459	124	59	36	18	33	7	15	9	14	4	15	4	4							
552	2	55	6	118	302	341	264	90	32	18	9	18	3	14	3	8	2	8	—	5							
670	19	83	21	104	222	352	395	194	108	54	39	32	19	26	7	17	1	14	2	6							
463	17	75	16	67	191	269	256	131	73	49	30	29	13	14	5	3	1	9	2	7							
911	13	126	43	142	333	579	594	214	97	49	27	31	20	24	7	30	12	24	3	8							
571	15	61	27	88	338	330	228	133	50	51	32	23	17	22	7	16	1	11	1	9							
554	4	52	19	103	276	307	279	137	44	34	15	19	7	14	7	5	1	10	—	10							
6.288	114	745	222	1.132	2.835	3.657	3.350	1.453	696	417	247	267	120	186	74	128	31	129	16	1							
411	21	50	21	78	223	199	174	118	57	44	25	30	11	16	11	9	2	9	—	1							
152	5	19	10	28	80	59	53	49	22	27	18	7	8	11	4	2	1	3	—	1							
284	12	40	13	44	136	132	139	106	40	26	14	17	9	7	8	10	1	7	2	1							
5.441	76	636	178	982	2.396	3.267	2.984	1.180	577	320	190	213	92	152	51	107	27	110	14	1							
679872	19949	68649	48417	285407	461715	278791	238743	129706	60274	48317	23378	27673	13805	19493	8.800	12410	5.630	15090	4.542	1							
583808	13919	53627	36801	270449	407641	234109	194667	95.874	44163	34432	17279	19899	10108	14383	6.750	9.019	4.380	9.990	3.167	1							
5.877	334	629	384	3.110	4.471	2.225	1.																				

III.

ΥΜΕΡΙΙΕ.

ΔΕΚÈΣ.

ГУБЕРНИИ и УѢЗДЫ. Gouvernements et districts.	Январь. Janvier.		Февраль. Février.		Мартъ. Mars.		Апрѣль. Avril.		Май. Mai.		Іюнь. Juin.	
	м. h.	ж. f.	м. h.	ж. f.	м. h.	ж. f.	м. h.	ж. f.	м. h.	ж. f.	м. h.	ж. f.
	1	2	3	4	5	6	7	8	9	10	11	12
1. Архангельская.	110	89	59	86	82	76	111	77	110	72	110	64
2. Александровскій	9	16	9	16	12	8	9	11	11	10	10	6
3. Кемскій	40	38	30	28	36	33	23	30	37	38	31	31
4. Мезенскій	56	59	58	43	40	43	33	34	23	20	27	31
5. Онежскій	48	65	52	34	46	59	54	50	39	50	36	40
6. Печорскій	44	35	36	24	72	56	62	65	46	46	39	34
7. Пинежскій	57	47	39	27	44	45	48	37	25	40	31	37
8. Холмогорскій	66	80	62	69	58	42	59	59	40	38	41	41
9. Шенкурскій	85	84	72	65	65	56	80	82	87	62	77	87
Итого	515	513	417	392	455	418	479	445	418	376	402	371
Въ т. ч.: православныхъ	514	512	415	391	455	418	478	443	418	375	400	369
въ г. Архангельскѣ	40	33	26	28	24	21	36	29	50	26	46	23
» проч. городахъ	16	11	7	15	4	9	5	14	17	9	13	14
» уѣздахъ	459	469	384	349	427	388	438	402	351	341	343	334
2. Астраханская.	602	500	511	380	586	506	617	525	611	492	823	663
1. Енотаевскій	110	100	80	73	112	83	107	111	161	127	315	287
2. Красноярскій	84	63	72	67	90	71	58	59	75	57	147	100
3. Паревскій	412	380	323	305	371	355	362	327	359	341	584	482
4. Черноярскій	188	146	163	110	192	165	176	172	190	209	392	361
Итого	1.396	1.189	1.149	935	1.351	1.180	1.320	1.194	1.396	1.226	2.261	1.893
Въ т. ч.: православныхъ	1.058	911	823	707	1.029	874	998	925	1.133	1.005	1.972	1.673
магометанъ	305	246	289	204	288	266	293	247	220	186	246	183
въ г. Астрахани	206	193	184	113	235	175	217	219	288	204	409	326
» проч. городахъ	39	21	25	29	29	27	21	32	31	29	61	64
» уѣздахъ	1.151	975	940	793	1.087	978	1.082	943	1.077	993	1.791	1.503
3. Бессарабская.	411	319	333	270	394	380	375	308	393	337	376	290
1. Кишиневскій	432	455	378	341	388	391	375	348	316	280	330	309
2. Бендерскій	353	356	278	274	285	275	278	305	253	253	227	211
3. Бѣлецкій	340	336	294	244	298	262	287	284	234	193	227	214
4. Измайлскій	347	288	295	266	264	279	238	219	272	178	205	172
5. Оргѣвскій	290	298	364	270	301	235	228	271	262	257	203	280
6. Сорокскій	338	279	315	228	322	336	313	277	264	225	227	206
7. Хотинскій	579	528	446	406	432	419	433	379	377	303	316	283
Итого	3.090	2.859	2.703	2.299	2.684	2.577	2.527	2.391	2.371	2.026	2.111	1.965
Въ т. числѣ: православныхъ	2.732	2.603	2.428	2.098	2.424	2.346	2.231	2.193	2.099	1.843	1.798	1.751
протестантовъ	56	63	55	36	46	53	41	38	42	27	50	56
іудеевъ	243	162	178	142	173	145	209	132	198	117	226	128
въ г. Кишиневѣ	148	118	125	96	163	138	166	112	183	135	204	144
» проч. городахъ	234	183	186	137	207	152	199	173	196	140	224	150
» уѣздахъ	2.708	2.558	2.392	2.066	2.314	2.287	2.162	2.106	1.992	1.751	1.683	1.671
4. Виленская.	604	439	419	343	434	389	401	365	340	298	440	369
1. Виленскій	334	347	267	240	257	235	225	180	235	171	220	214
2. Дисненскій	340	291	271	245	244	244	246	189	211	196	208	201
3. Лидскій	351	378	217	214	226	227	199	192	178	166	197	179
4. Опмянскій	406	374	322	260	298	275	260	219	223	190	241	182
5. Свѣянскій	344	311	235	215	249	218	245	201	186	170	227	198
6. Трокскій	345	354	239	246	230	209	231	185	190	168	191	178
Итого	2.724	2.494	1.970	1.763	1.948	1.797	1.807	1.531	1.563	1.359	1.724	1.521
Въ т. числѣ: православныхъ	738	652	624	503	568	509	515	425	441	375	472	441
римско-католиковъ	1.777	1.690	1.192	1.152	1.218	1.170	1.141	978	993	872	1.118	985
іудеевъ	196	141	136	98	150	106	128	106	114	95	118	87
въ г. Вильнѣ	249	179	216	130	208	172	173	167	172	147	226	178
» проч. городахъ	100	75	78	42	80	66	90	69	67	52	65	44
» уѣздахъ	2.375	2.240	1.676	1.591	1.660	1.559	1.544	1.295	1.324	1.160	1.433	1.299

В С Е Г О. T O T A L.	Іюль. Juillet.		Августъ. Août.		Сентябрь. Septembre.		Октябрь. Octobre.		Ноябрь. Novembre.		Декабрь. Décembre.		Итого. Total.		
	м. h.	ж. f.	м. h.	ж. f.	м. h.	ж. f.	м. h.	ж. f.	м. h.	ж. f.	м. h.	ж. f.			
	14	15	16	17	18	19	20	21	22	23	24	25		26	27
	143	102	103	74	88	86	61	43	70	61	78	83	1.125	913	2.038
	15	5	6	9	9	2	7	7	14	4	11	7	122	101	223
	38	28	29	34	23	23	34	17	29	12	20	30	370	342	712
	41	28	24	22	33	17	19	19	18	22	24	30	396	368	764
	77	66	67	70	36	39	34	30	47	35	40	53	576	591	1.167
	40	39	66	69	77	58	33	19	22	26	34	37	571	508	1.079
	68	44	51	36	28	31	19	26	23	22	20	21	453	413	866
	39	33	67	60	28	38	27	24	34	34	36	35	557	553	1.110
	116	87	105	100	74	53	55	71	75	59	73	69	964	875	1.839
	577	432	518	474	396	347	289	256	332	275	336	365	5.134	4.664	9.798
	573	431	518	473	393	346	288	255	330	275	335	364	5.117	4.652	9.769
	52	42	47	21	34	37	23	12	35	22	34	31	447	325	772
	17	10	15	17	14	8	14	11	11	9	17	14	142	149	291
	508	380	456	436	348	302	252	230	286	242	293	317	4.545	4.190	8.735
	746	666	625	548	532	450	552	406	489	401	421	371	7.115	5.908	13.023
	309	273	112	124	71	82	110	105	103	99	119	105	1.709	1.569	3.278
	115	136	123	69	72	55	63	45	61	53	55	49	1.015	824	1.839
	459	468	287	277	241	208	281	269	336	304	347	341	4.362	4.057	8.419
	394	386	220	198	127	134	170	158	154	148	162	183	2.528	2.370	4.898
	2.023	1.929	1.367	1.216	1.043	929	1.176	983	1.143	1.005	1.104	1.049	16.729	14.728	31.457
	1.761	1.695	1.154	1.054	838	769	952	844	922	833	931	895	13.571	12.185	25.756
	229	204	181	151	176	145	187	112	189	156	136	129	2.739	2.229	4.968
	350	273	282	249	263	214	270	200	226	170	216	157	3.146	2.493	5.639
	62	64	37	37	29	20	31	26	28	41	25	30	418	420	838
	1.611	1.592	1.048	930	751	695	875	757	889	794	863	862	13.165	11.855	25.020
	433	394	437	391	360	333	414	378	373	312	409	343	4.708	4.055	8.763
	342	337	426	412	413	391	432	430	386	354	368	381	4.586	4.429	9.015
	306	270	310	308	329	315	422	403	336	30					

ГУБЕРНИИ и УѢЗДЫ. Gouvernements et districts.	Январь. Janvier.		Февраль. Février.		Мартъ. Mars.		Апрѣль. Avril.		Май. Mai.		Іюнь. Juin.	
	м. h.	ж. f.	м. h.	ж. f.	м. h.	ж. f.	м. h.	ж. f.	м. h.	ж. f.	м. h.	ж. f.
	2	3	4	5	6	7	8	9	10	11	12	13
5. Витебская.												
1. Витебскій	270	217	201	181	260	220	268	212	225	209	356	266
2. Велижскій	190	160	157	154	160	155	144	146	159	123	179	190
3. Городокскій	160	141	135	115	144	135	149	119	143	112	149	150
4. Двинскій	307	267	235	197	293	232	295	212	281	231	320	245
5. Дриссенскій	180	153	155	122	156	130	120	118	123	113	143	111
6. Лепельскій	273	267	226	210	241	218	220	189	172	173	179	168
7. Люцинскій	182	203	147	137	180	136	160	122	130	116	131	91
8. Невельскій	164	162	147	134	137	166	173	159	149	166	212	173
9. Полоцкій	197	251	195	177	223	189	219	193	183	174	206	152
10. Рѣжницкій	151	186	167	137	142	146	145	136	97	119	152	111
11. Себежскій	165	137	122	88	144	121	121	103	106	91	105	89
Итого	2.239	2.144	1.887	1.652	2.080	1.848	2.014	1.709	1.768	1.627	2.132	1.746
въ томъ числѣ:												
православныхъ	1.530	1.508	1.229	1.066	1.369	1.265	1.317	1.128	1.105	1.055	1.438	1.230
римско-католиковъ	476	451	440	400	468	409	469	413	422	388	529	372
протестантовъ	35	27	42	34	45	40	43	32	48	47	35	30
іудеевъ	136	103	121	93	132	86	133	80	127	81	84	70
въ г. Витебскѣ	85	64	53	48	85	57	73	59	72	69	110	73
» Двинскѣ	85	76	49	41	85	62	90	55	105	70	135	97
» проч. городахъ	104	85	67	68	99	71	82	67	81	46	109	85
» уѣздахъ	1.965	1.919	1.718	1.495	1.811	1.658	1.769	1.528	1.510	1.442	1.778	1.491
6. Владимірская.												
1. Владимірскій	228	214	220	207	244	234	300	281	303	266	317	327
2. Александровскій	194	169	162	148	193	171	193	199	240	245	430	401
3. Вязниковскій	142	172	127	186	170	168	207	168	211	183	198	200
4. Горохолецкій	122	124	116	103	107	110	132	111	100	115	236	171
5. Ковровскій	214	216	180	174	199	169	209	185	183	137	330	267
6. Меленковскій	215	177	199	204	244	230	280	288	284	309	356	338
7. Муромскій	258	240	274	260	306	269	290	292	295	280	290	289
8. Переславскій	132	141	116	104	167	139	134	113	136	120	326	285
9. Покровскій	316	340	292	293	375	310	339	326	341	394	577	587
10. Судогодскій	201	182	142	156	192	174	208	193	206	223	283	264
11. Суздальскій	186	186	175	164	203	186	190	181	209	183	474	455
12. Шуйскій	286	250	303	287	298	267	379	311	360	335	440	422
13. Юрьевскій	151	166	134	123	158	128	141	159	137	400	359	359
Итого	2.645	2.577	2.440	2.409	2.856	2.583	2.989	2.789	3.027	2.827	4.657	4.365
въ т. ч.:												
православныхъ	2.645	2.577	2.440	2.409	2.856	2.583	2.989	2.789	3.027	2.827	4.657	4.365
въ г. Владимірѣ	51	26	41	32	51	37	55	48	59	48	53	54
» Иваново-Возн.	132	101	136	121	116	91	162	107	145	112	190	156
» проч. городахъ	192	169	176	178	248	176	212	190	179	153	272	215
» уѣздахъ	2.270	2.281	2.087	2.078	2.441	2.279	2.560	2.444	2.644	2.514	4.142	3.940
7. Вологодская.												
1. Вологодскій	239	194	192	209	289	275	332	275	270	242	350	370
2. Велико-Устюжскій	193	182	217	182	238	221	211	169	204	197	197	169
3. Вельскій	113	113	105	139	150	146	161	132	130	161	112	122
4. Грязовецкій	131	110	125	120	129	130	168	174	147	147	159	170
5. Кадниковскій	214	208	228	227	321	301	296	342	325	301	525	518
6. Никольскій	247	249	114	238	290	256	283	268	312	279	372	307
7. Сольвычегодскій	153	146	163	141	217	193	189	165	153	161	183	133
8. Тотемскій	185	205	168	189	236	201	268	246	238	236	298	241
9. Устьенскій	105	142	128	135	163	145	130	121	141	138	202	150
10. Яренскій	76	72	81	74	119	84	95	85	62	68	39	43
Итого	1.656	1.621	1.521	1.654	2.152	2.012	2.133	1.977	1.982	1.930	2.437	2.223
въ т. ч.:												
православныхъ	1.655	1.614	1.517	1.650	2.150	2.008	2.132	1.976	1.981	1.928	2.436	2.219
въ г. Вологдѣ	42	26	28	40	32	36	43	30	36	38	44	72
» проч. городахъ	48	32	42	55	46	50	47	33	38	28	44	35
» уѣздахъ	1.566	1.563	1.541	1.559	2.074	1.926	2.043	1.914	1.908	1.864	2.349	2.116

ГУБЕРНИИ и УѢЗДЫ. Gouvernements et districts.	Іюль. Juillet.		Августъ. Août.		Сентябрь. Septembre.		Октябрь. Octobre.		Ноябрь. Novembre.		Декабрь. Décembre.		В С Е Г О. T O T A L.		№ № Total.	
	м. h.	ж. f.	м. h.	ж. f.	м. h.	ж. f.	м. h.	ж. f.	м. h.	ж. f.	м. h.	ж. f.	м. h.	ж. f.		
	14	15	16	17	18	19	20	21	22	23	24	25	26	27		28
5. Витебская.																
1. Витебскій	312	272	254	236	174	165	217	161	196	163	214	188	2.947	2.490	5.437	1
2. Велижскій	178	160	140	152	88	76	113	97	110	108	137	150	1.755	1.671	3.426	2
3. Городокскій	202	170	157	143	102	85	93	85	96	93	114	114	1.634	1.462	3.096	3
4. Двинскій	304	247	231	205	167	143	187	157	199	157	221	180	3.040	2.473	5.513	4
5. Дриссенскій	111	113	99	78	72	73	113	97	60	59	103	96	1.435	1.263	2.698	5
6. Лепельскій	237	211	207	195	141	122	136	144	133	152	215	152	2.380	2.201	4.581	6
7. Люцинскій	128	110	125	91	85	82	107	103	90	86	115	99	1.580	1.376	2.956	7
8. Невельскій	205	226	165	132	121	113	122	107	107	113	143	146	1.845	1.797	3.642	8
9. Полоцкій	192	159	150	138	110	101	123	99	119	112	141	143	2.058	1.888	3.946	9
10. Рѣжницкій	116	116	126	106	103	101	119	103	98	120	126	118	1.542	1.499	3.041	10
11. Себежскій	144	119	105	97	79	88	91	83	77	72	111	117	1.370	1.205	2.575	11
Итого	2.129	1.903	1.769	1.573	1.242	1.149	1.421	1.236	1.275	1.235	1.640	1.503	21.586	19.325	40.911	
въ томъ числѣ:																
православныхъ	1.523	1.403	1.175	1.139	674	705	829	743	696	690	954	913	13.839	12.845	26.684	
римско-католиковъ	416	354	406	297	383	320	402	344	375	372	465	434	5.251	4.554	9.805	
протестантовъ	36	26	35	25	30	18	29	25	23	28	30	26	431	358	789	
іудеевъ	100	71	97	74	117	70	105	77	123	85	145	82	1.420	972	2.392	
въ г. Витебскѣ	97	88	100	69	65	58	93	52	79	60	58	66	970	763	1.733	
» Двинскѣ	125	100	89	70	57	46	69	49	67	57	77	54	1.033	777	1.810	
» проч. городахъ	75	87	86	57	77	53	95	66	77	78	80	75	1.032	838	1.870	
» уѣздахъ	1.832	1.628	1.484	1.377	1.043	992										

ГУБЕРНИИ и УѢЗДЫ. Gouvernements et districts.	Январь. Janvier.		Февраль. Février.		Мартъ. Mars.		Апрѣль. Avril.		Май. Mai.		Юнь. Juin.	
	м. h.	ж. f.	м. h.	ж. f.	м. h.	ж. f.	м. h.	ж. f.	м. h.	ж. f.	м. h.	ж. f.
	2	3	4	5	6	7	8	9	10	11	12	13
1. Житомирскій	795	657	592	513	629	551	580	468	425	365	400	379
2. Владим.-Волынскій	634	586	460	449	483	449	444	376	304	315	275	263
3. Дубенскій	351	321	286	224	256	280	255	229	208	178	196	172
4. Изяславскій	429	379	369	348	390	370	337	327	291	281	255	240
5. Ковельскій	532	457	357	368	398	388	342	317	264	248	214	157
6. Кременецкій	426	407	372	346	393	391	385	354	317	282	243	246
7. Луцкій	505	436	380	349	391	346	320	290	295	225	215	189
8. Новогр.-Волынскій	534	457	482	428	461	455	434	428	328	359	333	302
9. Овручскій	409	304	261	278	308	256	293	272	244	190	186	167
10. Острожскій	340	310	249	219	292	264	223	244	194	175	167	175
11. Ровенскій	484	485	407	355	477	397	368	322	317	283	276	233
12. Староконстантинов.	440	352	301	318	369	377	369	329	267	236	207	217
Итого	5.879	5.151	4.516	4.195	4.847	4.524	4.350	3.956	3.454	3.137	2.967	2.740
Въ т. числѣ:												
православныхъ	4.763	4.238	3.602	3.416	3.915	3.760	3.522	3.307	2.783	2.584	2.312	2.201
римско-католиковъ	488	394	374	359	389	359	336	304	252	253	237	236
протестантовъ	235	222	215	162	189	148	179	128	126	131	123	110
иудеевъ	391	291	314	251	334	252	308	214	281	163	293	187
въ г. Житомирѣ	90	83	84	65	108	88	109	75	75	59	87	75
" проч. городахъ	214	168	167	160	209	175	178	162	174	131	188	137
" уѣздахъ	5.575	4.900	4.265	3.970	4.530	4.261	4.063	3.719	3.205	2.947	2.692	2.528

В С Е Г О. T O T A L.	Юль. Juillet.		Августъ. Août.		Сентябрь. Septembre.		Октябрь. Octobre.		Ноябрь. Novembre.		Декабрь. Décembre.		Итого. Total.		
	м. h.	ж. f.	м. h.	ж. f.	м. h.	ж. f.	м. h.	ж. f.	м. h.	ж. f.	м. h.	ж. f.	м. h.	ж. f.	
	14	15	16	17	18	19	20	21	22	23	24	25	26	27	28
1. Житомирскій	565	542	618	518	475	460	449	441	455	407	525	506	6.508	5.807	12.315
2. Владим.-Волынскій	322	308	387	370	323	318	329	317	329	284	338	343	4.628	4.378	9.006
3. Дубенскій	260	222	343	264	216	231	228	220	253	190	294	241	3.146	2.772	5.918
4. Изяславскій	380	333	486	387	321	325	318	294	349	309	406	376	4.331	3.969	8.300
5. Ковельскій	278	187	339	243	310	269	244	240	281	241	327	290	3.886	3.405	7.291
6. Кременецкій	382	359	419	372	328	283	316	322	328	325	354	311	4.263	3.998	8.261
7. Луцкій	313	283	347	341	309	253	291	261	251	252	304	308	3.921	3.533	7.454
8. Новогр.-Волынскій	454	406	566	501	415	417	435	391	455	432	489	515	5.386	5.091	10.477
9. Овручскій	232	170	221	213	235	190	217	233	252	220	250	289	3.108	2.782	5.890
10. Острожскій	230	237	262	230	212	181	188	199	158	165	193	202	2.708	2.601	5.309
11. Ровенскій	359	256	374	318	331	264	297	246	301	289	312	291	4.303	3.739	8.042
12. Староконстантинов.	305	240	343	337	265	267	265	264	281	274	346	309	3.758	3.520	7.278
Итого	4.080	3.543	4.705	4.094	3.740	3.458	3.577	3.428	3.693	3.388	4.138	3.981	49.946	45.595	95.541
Въ т. числѣ:															
православныхъ	3.197	2.846	3.745	3.367	2.953	2.776	2.868	2.762	2.948	2.769	3.399	3.285	40.007	37.311	77.318
римско-католиковъ	327	302	361	333	296	300	252	302	313	272	306	295	3.931	3.709	7.640
протестантовъ	141	125	169	129	158	163	148	139	169	158	171	191	2.023	1.806	3.829
иудеевъ	409	265	419	257	329	218	303	221	258	184	257	203	3.896	2.706	6.602
въ г. Житомирѣ	101	98	97	84	76	93	79	90	82	76	88	76	1.076	962	2.038
" проч. городахъ	221	166	259	166	154	158	149	147	168	137	172	140	2.253	1.847	4.100
" уѣздахъ	3.758	3.279	4.349	3.844	3.510	3.207	3.349	3.191	3.443	3.175	3.878	3.765	46.617	42.786	89.403

8. Волынскія.

9. Воронежская.

10. Вятская.

№ 12

1 2 3 4 5 6 7 8 9 10 11 12

1 2 3 4 5 6 7 8 9 10 11 12

1 2 3 4 5 6 7 8 9 10 11

ГУБЕРНИИ и УѢЗДЫ. Gouvernements et districts.	Январь. Janvier.		Февраль. Février.		Мартъ. Mars.		Апрѣль. Avril.		Май. Mai.		Іюнь. Juin.	
	м. н.	ж. ф.	м. н.	ж. ф.	м. н.	ж. ф.	м. н.	ж. ф.	м. н.	ж. ф.	м. н.	ж. ф.
	2	3	4	5	6	7	8	9	10	11	12	13
1. Гродненскій	328	336	221	266	240	241	238	192	185	178	243	226
2. Брестскій	431	434	292	284	353	300	280	288	280	240	257	219
3. Вѣлостокскій	260	220	206	174	259	213	186	191	181	164	219	172
4. Вѣльскій	253	245	201	178	199	197	199	198	142	125	149	143
5. Волковыскій	263	247	198	187	214	210	205	181	160	153	139	142
6. Кобринскій	362	321	241	296	280	308	278	279	219	211	219	180
7. Пружанскій	346	328	237	242	297	264	268	199	211	190	194	176
8. Слонимскій	406	406	324	321	335	361	339	295	275	266	272	230
9. Соколовскій	165	186	135	115	130	111	104	97	90	89	93	105
Итого	2.814	2.723	2.055	2.063	2.307	2.205	2.097	1.920	1.743	1.616	1.785	1.593
Въ томъ числѣ:												
православныхъ	1.963	1.896	1.419	1.495	1.556	1.564	1.459	1.371	1.191	1.130	1.182	1.059
римско-католиковъ	591	632	464	442	548	488	486	404	374	358	428	395
протестантовъ	14	7	15	12	7	9	12	13	13	14	9	8
іудеевъ	243	188	155	114	192	142	139	131	161	111	164	131
въ г. Гроднѣ	53	82	48	44	50	38	61	37	46	40	64	55
" проч. городахъ	329	238	243	167	253	192	231	223	243	196	302	204
" уѣздахъ	2.432	2.403	1.764	1.852	2.004	1.975	1.805	1.660	1.454	1.380	1.419	1.334
1. Черкасскій	380	327	313	239	399	311	365	313	373	324	630	551
2. Донецкій	845	785	737	714	891	811	845	803	784	765	873	805
3. 1-ый Донской	428	404	348	321	431	379	390	371	395	345	528	483
4. 2-ой Донской	374	314	288	247	332	290	303	290	292	304	407	422
5. Ростовскій	685	571	496	426	621	495	625	476	684	600	828	773
6. Сальскій	134	136	112	92	127	125	134	120	155	132	165	161
7. Таганрогскій	775	676	665	555	705	570	711	629	624	523	983	728
8. Усть-Медвѣдичскій	356	299	224	243	313	244	320	293	294	266	429	371
9. Хоперскій	440	420	302	310	440	402	465	407	361	372	601	530
Итого	4.417	3.932	3.485	3.147	4.259	3.627	4.158	3.702	3.962	3.631	5.444	4.824
Въ г. числѣ:												
православныхъ	4.128	3.741	3.193	2.948	3.989	3.408	3.908	3.504	3.738	3.403	5.202	4.614
въ г. Новочеркасскѣ	74	65	66	33	90	53	78	62	89	81	118	103
" " Ростовѣ на Д.	200	130	136	98	189	119	179	104	267	166	299	258
" " Таганрогѣ	75	61	62	55	66	47	76	59	86	48	158	132
" проч. городахъ	133	87	100	69	118	82	101	85	110	94	237	213
" уѣздахъ	3.935	3.589	3.121	2.892	3.796	3.326	3.724	3.392	3.410	3.242	4.632	4.118
1. Екатеринославскій	556	476	469	402	476	463	558	418	521	463	567	444
2. Александровскій	438	410	406	373	397	380	432	362	379	285	354	277
3. Бахмутскій	793	688	790	660	817	607	837	721	762	734	782	787
4. Верхнеднѣпровскій	303	309	311	256	330	311	342	321	286	280	295	257
5. Мариупольскій	429	441	477	520	501	525	561	509	483	406	424	365
6. Новомосковскій	544	280	580	413	546	378	471	452	472	364	608	640
7. Павлоградскій	489	486	460	443	470	509	505	495	430	367	374	345
8. Славяносербскій	436	396	400	399	427	396	443	405	353	328	342	310
Итого	3.988	3.486	3.893	3.466	3.964	3.569	4.149	3.683	3.686	3.227	3.746	3.425
Въ г. числѣ:												
православныхъ	3.729	3.286	3.715	3.326	3.794	3.406	3.961	3.553	3.504	3.066	3.525	3.269
римско-католиковъ	58	48	36	29	31	32	39	27	36	35	30	30
протестантовъ	62	54	48	32	49	44	48	39	46	50	44	24
іудеевъ	125	89	84	66	82	80	90	58	92	69	132	90
въ г. Енатеринославѣ	212	147	151	124	176	132	190	118	207	182	241	186
" проч. городахъ	279	206	276	237	267	258	279	234	267	244	359	374
" уѣздахъ	3.497	3.133	3.466	3.105	3.521	3.179	3.680	3.331	3.212	2.801	3.146	2.865

ГУБЕРНИИ и УѢЗДЫ. Gouvernements et districts.	Іюль. Juillet.		Августъ. Août.		Сентябрь. Septembre.		Октябрь. Octobre.		Ноябрь. Novembre.		Декабрь. Décembre.		В С Е Г О. T O T A L.		Итого. Total.
	м. н.	ж. ф.	м. н.	ж. ф.	м. н.	ж. ф.	м. н.	ж. ф.	м. н.	ж. ф.	м. н.	ж. ф.	м. н.	ж. ф.	
	14	15	16	17	18	19	20	21	22	23	24	25	26	27	
1. Гродненскій	339	267	317	251	209	182	205	187	175	187	244	220	2.944	2.733	5.677
2. Брестскій	328	287	348	345	234	263	208	211	205	235	291	246	3.507	3.352	6.859
3. Вѣлостокскій	278	205	207	206	198	144	188	148	142	145	200	180	2.524	2.162	4.686
4. Вѣльскій	212	209	194	191	129	127	118	123	104	174	152	141	2.052	2.051	4.103
5. Волковыскій	183	177	200	178	134	101	148	162	144	153	154	164	2.142	2.055	4.197
6. Кобринскій	302	266	369	310	224	200	189	167	166	145	221	241	3.070	2.924	5.994
7. Пружанскій	268	231	225	231	157	150	144	126	153	150	170	174	2.670	2.461	5.131
8. Слонимскій	292	287	350	299	231	208	281	235	255	219	292	297	3.652	3.424	7.076
9. Соколовскій	165	139	200	147	136	114	126	134	112	114	110	128	1.566	1.479	3.045
Итого	2.367	2.068	2.410	2.158	1.652	1.489	1.607	1.493	1.456	1.522	1.834	1.791	24.127	22.641	46.768
Въ томъ числѣ:															
православныхъ	1.604	1.398	1.621	1.534	1.039	982	994	947	962	999	1.252	1.231	16.242	15.606	31.848
римско-католиковъ	555	497	547	470	432	383	420	405	337	388	411	408	5.593	5.270	10.863
протестантовъ	10	13	8	4	14	8	8	7	10	5	8	8	128	108	236
іудеевъ	198	160	234	149	165	114	183	129	145	128	160	142	2.139	1.639	3.778
въ г. Гроднѣ	72	63	64	45	67	52	55	64	42	54	60	37	682	611	1.293
" проч. городахъ	307	246	292	256	238	196	235	187	190	184	217	196	3.080	2.485	5.565
" уѣздахъ	1.988	1.759	2.054	1.857	1.347	1.241	1.317	1.242	1.224	1.284	1.557	1.558	20.365	19.545	39.910
1. Черкасскій	855	771	676	654	474	413	494	439	401	377	395	331	5.755	5.050	10.805
2. Донецкій	1.196	1.060	786	801	671	651	789	774	780	795	761	743	9.958	9.507	19.465
3. 1-ый Донской	780	713	457	435	332	314	363	346	322	294	304	289	5.078	4.694	9.772
4. 2-ой Донской	508	537	309	317	249	265	237	252	292	290	281	263	3.872	3.791	7.663
5. Ростовскій	1.097	946	879	777	618	497	631	530	552	457	603	469	8.319	7.017	15.336
6. Сальскій	266	233	157	161	110	90	100	106	82	93	71	69	1.613	1.518	3.131
7. Таганрогскій	1.299	1.165	1.108	1.006	870	807	880	720	802	700	736	606	10.158	8.685	18.843
8. Усть-Медвѣдичскій	419	408	312	301	260	282	291	305	281	280	293	283	3.792	3.575	7.367
9. Хоперскій	614	546	385	343	290	282	364	290	329	345	409	374			

ГУБЕРНИИ и УѢЗДЫ. Gouvernements et districts.	Январь. Janvier.		Февраль. Février.		Мартъ. Mars.		Апрѣль. Avril.		Май. Mai.		Іюнь. Juin.	
	м. h.	ж. f.	м. h.	ж. f.	м. h.	ж. f.	м. h.	ж. f.	м. h.	ж. f.	м. h.	ж. f.
	2	3	4	5	6	7	8	9	10	11	12	13
17. Ковенская.												
1. Ковенскій	275	285	213	219	223	205	200	175	203	180	256	200
2. Вилькомирскій	315	307	267	268	320	258	247	253	249	249	306	285
3. Новоалександровскій	343	324	290	237	275	238	240	265	254	214	308	279
4. Повевѣжскій	271	270	245	233	263	230	222	205	228	195	253	207
5. Россіенскій	310	317	237	256	304	299	254	252	222	225	323	249
6. Тельшевскій	319	287	212	216	225	218	202	199	203	200	328	289
7. Шавельскій	337	298	266	269	284	265	240	219	250	223	316	289
Итого	2.170	2.088	1.730	1.698	1.894	1.713	1.605	1.568	1.609	1.486	2.090	1.798
Въ томъ числѣ:												
православныхъ	50	35	41	31	36	27	42	36	38	26	54	31
римско-католиковъ	1.835	1.782	1.434	1.454	1.623	1.460	1.340	1.341	1.369	1.286	1.790	1.589
протестантовъ	100	94	72	83	74	76	74	71	58	57	84	75
іудеевъ	166	164	153	116	146	140	126	109	131	108	141	91
въ г. Новнѣ	62	59	48	48	47	44	51	47	55	48	81	47
" проч. городахъ	77	89	74	53	73	69	71	69	64	68	104	85
" уѣздахъ	2.031	1.940	1.608	1.597	1.774	1.600	1.483	1.452	1.490	1.370	1.905	1.666
18. Костромская.												
1. Костромской	289	302	231	225	298	275	258	263	252	233	423	377
2. Буйскій	88	90	69	58	96	62	75	77	78	81	162	138
3. Варнавинскій	184	177	148	157	189	204	197	221	157	153	248	189
4. Велужскій	263	240	186	197	221	224	258	255	219	228	352	319
5. Галичскій	143	118	105	94	121	128	126	119	119	124	175	149
6. Кинешемскій	215	192	227	210	333	297	299	283	275	252	503	473
7. Кологривскій	199	171	115	137	134	155	170	151	156	155	247	217
8. Макарьевскій	264	231	226	203	292	250	250	232	216	189	439	399
9. Нерехтскій	207	262	222	195	250	218	237	244	229	227	513	402
10. Солигаличскій	63	76	59	50	69	60	60	79	70	68	95	72
11. Чухломскій	68	59	44	56	56	57	58	61	70	59	76	93
12. Юрьевоцкій	211	190	181	156	226	200	235	198	245	192	473	447
Итого	2.194	2.108	1.813	1.738	2.285	2.176	2.223	2.183	2.086	1.961	3.706	3.275
Въ т. ч.:												
православныхъ	2.179	2.093	1.802	1.729	2.274	2.162	2.219	2.176	2.076	1.954	3.698	3.268
въ г. Ностромѣ	77	75	73	56	71	60	65	70	69	48	104	78
" проч. городахъ	78	78	80	47	72	77	67	68	99	68	117	109
" уѣздахъ	2.039	1.955	1.660	1.635	2.142	2.039	2.091	2.045	1.918	1.845	3.485	3.088
19. Курляндская.												
1. Добленскій	122	117	102	102	92	111	87	93	106	100	110	81
2. Баускій	73	77	59	47	57	44	46	37	59	42	46	34
3. Виндавскій	62	56	49	58	54	55	40	52	61	36	38	38
4. Газенпотскій	76	71	41	42	28	42	34	27	36	21	34	33
5. Гольдингенскій	86	109	67	64	71	68	59	55	54	53	41	47
6. Гробинскій	151	135	119	108	114	86	102	95	93	81	178	135
7. Илукстскій	78	62	61	42	62	50	57	63	58	54	69	69
8. Тальсенскій	74	78	67	66	72	64	51	45	62	58	46	32
9. Туккумскій	45	55	36	36	44	35	54	39	35	29	37	24
10. Фридрихсгадтскій	92	86	68	70	76	50	53	67	67	57	53	58
Итого	859	846	669	635	670	605	583	573	631	531	652	551
Въ томъ числѣ:												
православныхъ	42	36	49	23	30	32	45	33	31	30	54	30
римско-католиковъ	92	75	78	63	71	49	60	62	69	65	111	95
протестантовъ	683	697	520	519	540	501	445	459	495	417	465	407
іудеевъ	42	38	22	30	29	23	33	19	36	19	22	19
въ г. Митавѣ	48	52	41	44	36	54	43	42	47	40	52	35
" Либавѣ	80	87	78	67	85	47	74	64	66	59	139	105
" проч. городахъ	90	103	65	79	75	62	62	63	65	49	75	72
" уѣздахъ	641	604	485	445	474	442	404	404	453	383	386	339

ГУБЕРНИИ и УѢЗДЫ. Gouvernements et districts.	Іюль. Juillet.		Августъ. Août.		Сентябрь. Septembre.		Октябрь. Octobre.		Ноябрь. Novembre.		Декабрь. Décembre.		В С Е Г О. T O T A L.		
	м. h.	ж. f.	м. h.	ж. f.	м. h.	ж. f.	м. h.	ж. f.	м. h.	ж. f.	м. h.	ж. f.	м. h.	ж. f.	Итого. Total.
	14	15	16	17	18	19	20	21	22	23	24	25	26	27	28
17. Ковенская.															
1. Ковенскій	263	217	198	173	178	132	188	157	186	172	212	178	2.596	2.293	4.889
2. Вилькомирскій	342	331	276	290	232	207	218	210	197	210	268	230	3.237	3.098	6.335
3. Новоалександровскій	278	283	218	199	199	187	184	166	175	191	191	220	2.955	2.803	5.758
4. Повевѣжскій	286	260	276	270	230	251	221	243	236	209	228	274	2.959	2.847	5.806
5. Россіенскій	385	349	296	259	238	228	222	233	264	227	251	283	3.306	3.177	6.483
6. Тельшевскій	336	344	289	289	226	190	180	169	156	180	181	184	2.857	2.765	5.622
7. Шавельскій	358	325	235	290	211	216	229	229	209	182	259	232	3.194	3.037	6.231
Итого	2.248	2.109	1.788	1.770	1.514	1.411	1.442	1.407	1.423	1.371	1.591	1.601	21.104	20.020	41.124
Въ томъ числѣ:															
православныхъ	47	42	38	36	31	25	28	19	35	27	48	24	488	359	847
римско-католиковъ	1.976	1.858	1.532	1.536	1.282	1.198	1.175	1.198	1.163	1.158	1.346	1.351	17.865	17.211	35.076
протестантовъ	84	79	66	65	45	69	71	61	52	40	62	79	842	849	1.691
іудеевъ	130	111	136	116	135	100	151	115	159	127	119	126	1.693	1.423	3.116
въ г. Новнѣ	61	50	47	53	45	36	59	44	67	53	75	46	698	575	1.273
" проч. городахъ	98	95	98	81	70	86	80	64	72	74	74	72	955	905	1.860
" уѣздахъ	2.089	1.964	1.643	1.636	1.399	1.289	1.303	1.299	1.284	1.244	1.442	1.483	19.451	18.540	37.991
18. Костромская.															
1. Костромской	481	464	433	409	272	257	204	197	219	192	240	214	3.600	3.408	7.008
2. Буйскій	250	262	185	194	82	68	74	62	64	65	71	91	1.294	1.248	2.542
3. Варнавинскій	339	305	222	253	149	143	106	128	103	123	107	104	2.149	2.157	4.306
4. Велужскій	441	388	331	304	219	210	193	149	149	153	153	155	2.985	2.822	5.807
5. Галичскій	259	229	252	237	130	128	116	98	92	91	118	124	1.756	1.639	3.395
6. Кинешемскій	467	461	404	376	196	217	170	177	198	169	188	188	3.476	3.295	6.771
7. Кологривскій	294	273	212	194	118	118	110	117	114	98	104	109	1.973	1.895	3.868
8. Макарьевскій	426	475	329	340	189	176	147	172	172	136	150	167	3.100	3.016	6.116
9. Нерехтскій	475	502	464	445	189	182	157	169	165	170	147	197	3.255	3.213	6.468
10. Солигаличскій	123	147	86	75	68	47	57	62	55	63	64	73	869	872	1.741
11. Чухломскій	127	123	98	98	61	77	49	65	58	52	69	77	834	877	1.711
12. Юрьевоцкій	412	442	305	324	187	177	143	140	145	144	162	166	2.925	2.776	5.701
Итого															

ГУБЕРНИИ и УѢЗДЫ. Gouvernements et districts.	Январь. Janvier.		Февраль. Février.		Мартъ. Mars.		Апрѣль. Avril.		Май. Mai.		Іюнь. Juin.	
	м. л.	ж. ф.	м. л.	ж. ф.	м. л.	ж. ф.	м. л.	ж. ф.	м. л.	ж. ф.	м. л.	ж. ф.
	1	2	3	4	5	6	7	8	9	10	11	12
1. Курскій	380	382	339	319	386	362	378	304	401	364	536	484
2. Бѣлгородскій	258	279	236	226	245	244	237	228	233	235	416	407
3. Грайворонскій	312	288	269	233	268	259	268	232	238	246	268	387
4. Дмитріевскій	248	224	213	202	229	203	190	157	247	240	296	280
5. Корочанскій	229	269	190	188	207	184	169	168	225	188	332	321
6. Львовскій	259	226	220	185	215	223	198	187	258	233	318	260
7. Новооскольскій	233	232	221	184	215	210	208	202	199	185	315	306
8. Обоанскій	269	250	222	243	233	242	181	168	287	260	416	327
9. Путивльскій	294	283	234	233	261	247	226	209	224	192	353	283
10. Рыльскій	278	244	228	215	231	184	191	205	206	209	296	285
11. Старооскольскій	212	226	180	186	168	186	154	153	194	169	295	301
12. Суджанскій	211	223	166	131	193	180	180	163	188	166	287	280
13. Тимскій	224	219	185	156	192	187	169	151	210	168	280	226
14. Фатежскій	192	196	180	154	155	182	142	140	151	148	266	234
15. Щигровскій	191	219	193	187	215	236	253	193	255	204	347	329
Итого	3.790	3.760	3.276	3.042	3.413	3.329	3.144	2.860	3.516	3.207	5.021	4.710
Въ т. ч.: православныхъ	3.784	3.752	3.268	3.032	3.406	3.322	3.128	2.849	3.507	3.200	5.002	4.698
въ г. Курскѣ	69	60	89	59	84	66	83	52	80	57	99	88
„ проч. городахъ	96	114	80	84	116	89	83	84	88	101	139	133
„ уѣздахъ	3.625	3.586	3.107	2.899	3.213	3.174	2.978	2.724	3.348	3.049	4.783	4.489

В С Е Г О. T O T A L.	Іюль. Juillet.		Августъ. Août.		Сентябрь. Septembre.		Октябрь. Octobre.		Ноябрь. Novembre.		Декабрь. Décembre.		Итого. Total.		
	м. л.	ж. ф.	м. л.	ж. ф.	м. л.	ж. ф.	м. л.	ж. ф.	м. л.	ж. ф.	м. л.	ж. ф.			
	14	15	16	17	18	19	20	21	22	23	24	25		26	27
1. Курскій	531	502	368	363	315	290	368	315	309	298	393	369	4.704	4.352	9.056
2. Бѣлгородскій	526	443	363	330	286	299	292	260	326	258	269	260	3.687	3.469	7.156
3. Грайворонскій	503	460	366	334	269	268	298	246	283	259	355	278	3.697	3.490	7.187
4. Дмитріевскій	320	281	237	215	219	165	220	179	203	219	244	228	2.866	2.593	5.459
5. Корочанскій	403	380	281	276	208	225	253	229	222	260	204	231	2.923	2.919	5.842
6. Львовскій	314	295	246	237	213	210	234	232	212	208	266	220	2.953	2.716	5.669
7. Новооскольскій	387	382	283	246	237	223	205	212	237	230	319	208	3.059	2.820	5.879
8. Обоанскій	455	415	318	311	259	252	216	256	208	205	240	245	3.304	3.174	6.478
9. Путивльскій	329	280	286	299	262	235	259	263	235	224	280	240	3.243	2.988	6.231
10. Рыльскій	314	265	280	283	246	224	235	237	220	243	337	211	3.062	2.805	5.867
11. Старооскольскій	316	286	217	224	210	203	226	201	221	252	291	281	2.684	2.668	5.352
12. Суджанскій	359	288	310	301	237	240	268	245	235	207	246	188	2.880	2.612	5.492
13. Тимскій	302	279	189	162	154	152	187	192	181	183	149	208	2.422	2.283	4.705
14. Фатежскій	292	249	167	148	139	122	169	160	154	102	142	158	2.149	1.993	4.142
15. Щигровскій	353	336	205	192	206	168	166	169	180	166	225	168	2.789	2.567	5.356
Итого	5.704	5.141	4.116	3.921	3.460	3.276	3.596	3.396	3.426	3.314	3.960	3.493	46.422	43.449	89.871
Въ т. ч.: православныхъ	5.681	5.124	4.101	3.910	3.454	3.267	3.588	3.387	3.417	3.300	3.951	3.479	46.287	43.320	89.607
въ г. Курскѣ	98	79	83	80	68	59	92	69	81	56	88	80	1.014	805	1.819
„ проч. городахъ	158	129	101	104	92	88	97	83	80	91	84	94	1.214	1.194	2.408
„ уѣздахъ	5.448	4.933	3.932	3.737	3.300	3.129	3.407	3.244	3.265	3.167	3.788	3.319	44.194	41.450	85.644

21. Лифляндская.	Январь.		Февраль.		Мартъ.		Апрѣль.		Май.		Іюнь.	
	м. л.	ж. ф.	м. л.	ж. ф.	м. л.	ж. ф.	м. л.	ж. ф.	м. л.	ж. ф.	м. л.	ж. ф.
	1	2	3	4	5	6	7	8	9	10	11	12
1. Рижскій	661	570	492	392	489	419	496	401	471	407	657	540
2. Валкскій	137	124	99	117	110	127	115	111	85	105	92	68
3. Венденскій	158	148	130	115	149	127	100	118	114	100	76	59
4. Верроскій	129	106	71	79	110	83	97	102	88	90	67	70
5. Вольмарскій	145	138	121	137	117	132	111	119	123	122	88	72
6. Перновскій	116	94	97	84	111	106	86	71	85	85	91	57
7. Феллинскій	107	101	92	123	94	100	75	98	88	88	78	49
8. Эзельскій	78	81	61	62	78	87	62	62	56	41	32	37
9. Юрьевскій	209	192	198	178	161	164	179	173	167	134	156	109
Итого	1.740	1.554	1.361	1.287	1.419	1.345	1.321	1.255	1.277	1.172	1.337	1.061
Въ т. ч.: православныхъ	274	239	271	221	291	232	234	184	201	173	225	169
протестантовъ	1.311	1.191	973	947	1.015	1.021	946	984	940	890	895	715
въ г. Ригѣ	483	405	374	280	352	293	356	299	370	304	548	447
„ Юрьевѣ	68	59	56	57	52	44	72	70	58	50	75	44
„ проч. городахъ	60	66	62	67	63	66	69	69	61	57	68	46
„ уѣздахъ	1.129	1.024	869	883	952	942	824	817	788	761	646	524

22. Минская.	Январь.		Февраль.		Мартъ.		Апрѣль.		Май.		Іюнь.	
	м. л.	ж. ф.	м. л.	ж. ф.	м. л.	ж. ф.	м. л.	ж. ф.	м. л.	ж. ф.	м. л.	ж. ф.
	1	2	3	4	5	6	7	8	9	10	11	12
1. Минскій	412	386	325	266	321	271	309	235	265	223	330	243
2. Бобруйскій	453	373	337	317	394	370	350	313	274	239	286	235
3. Борисовскій	380	329	290	229	292	270	257	227	233	215	249	199
4. Игуменскій	457	424	346	280	359	313	287	229	259	192	222	194
5. Мозырскій	354	283	260	218	339	277	293	222	227	185	208	210
6. Новогрудскій	406	372	289	270	337	306	289	298	277	249	243	232
7. Пинскій	436	392	321	321	392	338	335	308	294	250	253	223
8. Рѣчицкій	350	315	285	252	297	286	335	282	268	207	204	168
9. Слуцкій	434	401	364	318	329	320	261	274	274	229	283	231
Итого	3.682	3.275	2.817	2.471	3.060	2.751	2.716	2.388	2.371	1.989	2.278	1.935
Въ томъ числѣ: православныхъ	3.110	2.822	2.285	2.058	2.534	2.344	2.254	2.026	1.886	1.666	1.876	1.637
римско-католиковъ	224	227	260	180	264	180	222	171	224	152	197	136
иудеевъ	313	199	230	190	229	178	206	168	230	145	176	133
въ г. Минскѣ	114	112	102	74	100	101	108	83	107	90	138	118
„ „ Бобруйскѣ	54	33	23	27	32	24	36	24	25	21	34	21
„ „ Пинскѣ	42	34	38	27	37	36	36	26	35	23	43	24
„ проч. городахъ	99	73	87	57	63	63	62	48	61	45	77	54
„ уѣздахъ	3.373	3.023	2.567	2.286	2.828	2.527	2.474	2.207	2.143	1.810	1.986	1.718

№

ГУБЕРНИИ и УѢЗДЫ. Gouvernements et districts.	Январь. Janvier.		Февраль. Février.		Мартъ. Mars.		Апрѣль. Avril.		Май. Mai.		Іюнь. Juin.	
	м. h.	ж. f.	м. h.	ж. f.	м. h.	ж. f.	м. h.	ж. f.	м. h.	ж. f.	м. h.	ж. f.
	1	2	3	4	5	6	7	8	9	10	11	12
1. Могилевскій	425	216	186	151	184	156	152	124	151	128	168	119
2. Быховскій	232	234	186	187	195	193	183	178	163	141	149	135
3. Гомельскій	409	391	352	373	353	317	367	333	305	299	342	335
4. Горельскій	173	167	162	157	153	139	151	138	162	130	143	113
5. Климовичскій	262	229	200	194	186	216	184	175	168	194	207	157
6. Мстиславскій	171	168	107	113	167	117	140	120	128	101	154	132
7. Оршанскій	346	279	276	271	304	285	261	223	229	212	248	241
8. Рогачевскій	355	282	289	277	295	297	297	277	217	196	232	229
9. Сѣнненскій	304	242	185	213	238	214	173	191	177	173	188	194
10. Чаусскій	163	142	137	125	156	126	146	122	110	100	132	106
11. Чериковскій	246	235	210	220	260	245	271	225	209	214	204	208
Итого	3.086	2.585	2.290	2.281	2.491	2.305	2.325	2.106	2.079	1.888	2.167	1.969
Въ т. числѣ:												
православныхъ	2.831	2.399	2.072	2.106	2.256	2.134	2.136	1.954	1.888	1.771	1.987	1.813
римско-католиковъ	49	42	40	47	52	42	45	28	54	29	41	25
иудеевъ	168	109	146	95	144	98	119	100	113	65	123	95
въ г. Могилевѣ	57	40	43	35	39	35	26	33	49	32	52	39
" проч. городахъ	136	123	115	116	126	77	98	95	105	84	113	100
уѣздахъ	2.893	2.422	2.132	2.130	2.326	2.193	2.201	1.978	1.925	1.772	2.002	1.830
23. Мстиславскій	1.713	1.524	1.512	1.312	1.820	1.449	1.666	1.392	1.986	1.653	3.354	2.911
1. Московскій	378	364	318	284	383	351	326	308	332	315	596	507
2. Богородскій	246	224	241	191	255	228	255	203	252	247	455	386
3. Бронницкій	173	157	140	116	139	123	160	121	172	142	285	217
4. Верейскій	193	166	169	129	161	159	160	148	147	118	235	189
5. Волоколамскій	294	251	253	206	246	235	244	212	232	214	310	377
6. Дмитровскій	223	205	183	158	209	200	186	164	205	170	346	327
7. Звенигородскій	246	233	201	164	245	218	244	189	179	176	326	271
8. Коломенскій	229	208	192	179	183	195	204	184	228	187	310	264
9. Можайскій	153	163	116	102	141	118	133	117	144	134	355	299
10. Подольскій	207	202	151	125	181	155	169	155	171	170	243	157
11. Рузскій	192	153	158	122	152	123	154	112	154	147	261	306
12. Серпуховскій	264	213	194	169	196	150	186	188	192	170	316	319
Итого	4.511	4.063	3.828	3.257	4.311	3.704	4.087	3.493	4.394	3.843	7.392	6.530
Въ т. числѣ:												
православныхъ	4.406	3.981	3.722	3.182	4.205	3.616	4.004	3.412	4.302	3.764	7.270	6.427
протестантовъ	22	16	26	11	21	17	17	12	18	14	24	24
въ г. Москвѣ	1.480	1.166	1.192	918	1.392	1.155	1.303	1.031	1.409	1.210	2.529	2.105
" Коломнѣ	23	20	20	16	30	23	28	22	24	20	27	26
" проч. городахъ	202	216	284	205	246	215	321	229	301	218	344	350
уѣздахъ	2.806	2.661	2.332	2.118	2.643	2.311	2.435	2.211	2.660	2.395	4.492	4.049
24. Мстиславскій	354	362	321	286	345	286	354	335	340	301	597	573
1. Нижегородскій	268	264	202	182	237	266	273	251	247	202	505	451
2. Ардатскій	191	209	175	155	218	228	210	215	260	253	518	523
3. Арзамасскій	243	227	202	163	286	251	249	227	237	222	385	345
4. Балахнинскій	198	217	173	152	185	192	162	169	213	194	426	359
5. Васильевскій	251	249	219	190	221	184	231	201	205	183	269	242
6. Горбатовскій	169	159	131	128	150	179	161	161	191	188	488	408
7. Княгининскій	311	302	253	246	308	301	265	289	307	365	774	661
8. Лукояновскій	183	172	213	172	209	199	156	181	181	206	278	268
9. Макарьевскій	177	164	147	150	202	172	135	148	152	132	262	231
10. Семеновскій	230	232	213	172	249	199	231	239	241	158	412	364
11. Саргачевскій	2.575	2.557	2.249	1.996	2.610	2.457	2.427	2.416	2.574	2.404	4.914	4.425
Въ т. числѣ:												
православныхъ	2.474	2.456	2.166	1.927	2.527	2.373	2.337	2.329	2.525	2.352	4.820	4.370
магометанъ	61	70	57	50	58	59	58	53	38	42	70	39
въ г. Новгородѣ	117	106	118	71	119	106	124	127	115	95	168	162
" проч. городахъ	54	66	69	57	96	69	97	79	98	117	129	95
уѣздахъ	2.404	2.385	2.062	1.868	2.395	2.282	2.206	2.210	2.361	2.192	4.617	4.168

Губерніи и уѣзды. Gouvernements et districts.	Іюль. Juillet.		Августъ. Août.		Сентябрь. Septembre.		Октябрь. Octobre.		Ноябрь. Novembre.		Декабрь. Décembre.		В С Е Г О. T O T A L.		Итого. Total.
	м. h.	ж. f.	м. h.	ж. f.	м. h.	ж. f.	м. h.	ж. f.	м. h.	ж. f.	м. h.	ж. f.	м. h.	ж. f.	
	14	15	16	17	18	19	20	21	22	23	24	25	26	27	
1. Могилевскій	164	138	162	166	144	130	136	141	155	131	196	191	2.223	1.791	4.014
2. Быховскій	188	131	160	150	99	94	129	110	124	123	180	183	1.988	1.859	3.847
3. Гомельскій	414	355	399	335	352	322	347	359	361	338	397	352	4.458	4.109	8.567
4. Горельскій	145	154	152	119	114	124	133	131	136	115	137	140	1.761	1.627	3.388
5. Климовичскій	181	201	190	144	147	146	140	139	153	132	166	154	2.184	2.081	4.265
6. Мстиславскій	147	145	136	116	89	103	93	82	105	93	106	115	1.543	1.405	2.948
7. Оршанскій	268	236	231	226	185	157	204	180	191	175	227	191	2.970	2.676	5.646
8. Рогачевскій	242	232	255	196	185	183	184	189	215	199	269	265	3.035	2.822	5.857
9. Сѣнненскій	225	210	257	280	144	135	133	121	144	119	194	167	2.362	2.259	4.621
10. Чаусскій	131	98	112	91	69	89	82	79	118	92	115	136	1.471	1.306	2.777
11. Чериковскій	266	236	179	165	157	141	117	127	148	147	180	138	2.447	2.301	4.748
Итого	2.371	2.136	2.233	1.988	1.685	1.624	1.698	1.658	1.850	1.664	2.167	2.032	26.442	24.236	50.678
Въ т. числѣ:															
православныхъ	2.199	1.998	2.042	1.837	1.526	1.491	1.508	1.497	1.672	1.512	1.961	1.890	24.078	22.402	46.480
римско-католиковъ	48	35	58	35	34	27	32	35	39	35	35	35	527	415	942
иудеевъ	88	80	99	76	99	74	128	86	89	80	139	78	1.455	1.036	2.491
въ г. Могилевѣ	37	43	41	31	37	32	41	43	31	30	50	43	503	436	939
" проч. городахъ	97	92	90	69	90	71	103	68	89	72	97	64	1.259	1.031	2.290
уѣздахъ	2.237	2.001	2.102	1.888	1.558	1.521	1.554	1.547	1.730	1.562	2.020	1.925	24.680	22.769	47.449
23. Мстиславскій	2.463	2.356	1.759	1.659	1.500	1.233	1.522	1.250	1.481	1.227	1.677	1.396	22.453	19.362	41.815
1. Московскій	690	520	448	387	286	242	224	208	253	208	309				

ГУБЕРНИИ и УѢЗДЫ. Gouvernements et districts.	Январь. Janvier.		Февраль. Février.		Мартъ. Mars.		Апрѣль. Avril.		Май. Mai.		Юнь. Juin.	
	м. h.	ж. f.	м. h.	ж. f.	м. h.	ж. f.	м. h.	ж. f.	м. h.	ж. f.	м. h.	ж. f.
	2	3	4	5	6	7	8	9	10	11	12	13
26. Новгородская.												
1. Новгородскій	330	307	226	232	301	250	262	223	211	181	302	224
2. Боровичскій	316	335	264	230	346	270	281	245	240	225	273	230
3. Вѣлзскій	171	149	116	98	181	116	164	158	161	154	132	103
4. Валдайскій	176	187	180	178	202	190	192	183	144	151	228	198
5. Демянскій	149	150	147	103	146	112	131	122	114	104	169	148
6. Кирилловскій	168	192	138	125	167	184	244	239	222	209	214	184
7. Крестецкій	165	174	156	132	176	147	151	119	118	105	159	131
8. Старорусскій	306	255	249	212	291	212	232	226	209	186	296	279
9. Тихвинскій	178	171	136	125	175	130	138	133	196	151	182	153
10. Устюженскій	201	142	149	147	191	194	186	192	174	161	167	157
11. Череповецкій	200	210	177	156	232	210	286	238	222	243	317	302
Итого	2.360	2.272	1.938	1.738	2.408	2.015	2.267	2.078	2.011	1.870	2.439	2.109
Въ г. ч.: православныхъ	2.343	2.256	1.922	1.730	2.392	1.995	2.254	2.068	1.995	1.862	2.424	2.095
въ г. Новгородѣ	52	49	33	21	53	41	42	32	43	29	37	28
» проч. городахъ	112	99	105	68	116	96	127	99	114	78	131	96
» уѣздахъ	2.196	2.124	1.800	1.649	2.239	1.878	2.098	1.947	1.854	1.763	2.271	1.985
27. Олонекская.												
1. Петрозаводскій	145	148	117	126	158	134	177	151	161	128	151	120
2. Вытегорскій	91	91	65	69	108	101	96	108	99	89	86	91
3. Каргопольскій	141	146	116	119	126	133	159	101	131	133	132	148
4. Лодейнополюскій	93	92	55	66	72	73	76	73	85	92	66	79
5. Олонецкій	70	57	47	42	51	46	64	60	52	48	83	56
6. Повѣнецкій	52	50	43	19	41	46	42	48	62	47	41	51
7. Пудожскій	65	66	53	55	56	43	65	71	64	54	67	62
Итого	657	650	496	496	612	576	679	612	654	591	626	607
Въ г. ч.: православныхъ	650	649	494	494	606	569	675	610	650	583	621	605
въ г. Петрозаводскѣ	23	23	16	27	23	21	22	22	30	20	25	25
» проч. городахъ	27	23	17	12	21	21	27	24	24	20	23	24
» уѣздахъ	607	604	463	457	568	534	630	566	600	551	578	558
28. Оренбургская.												
1. Оренбургскій	1.144	1.003	822	778	1.009	955	951	828	1.012	932	1.424	1.318
2. Верхнеуральскій	430	408	324	287	417	339	368	355	324	317	304	282
3. Орскій	488	392	365	331	401	391	348	336	326	290	405	369
4. Троицкій	484	497	477	387	543	543	532	510	411	390	401	373
5. Челябинскій	877	920	918	881	1.110	1.079	1.044	1.065	922	885	815	749
Итого	3.423	3.220	2.906	2.664	3.480	3.307	3.243	3.094	2.995	2.814	3.349	3.091
Въ г. ч.: православныхъ	2.594	2.449	2.244	1.985	2.611	2.452	2.539	2.346	2.321	2.171	2.656	2.482
магометанъ	770	706	627	653	821	822	659	714	633	607	655	570
въ г. Оренбургѣ	156	108	94	80	143	131	167	111	195	149	249	201
» проч. городахъ	194	197	185	182	219	211	194	178	249	230	252	224
» уѣздахъ	3.073	2.915	2.627	2.402	3.118	2.965	2.882	2.805	2.551	2.435	2.848	2.666
29. Орловская.												
1. Орловскій	419	387	311	315	311	278	358	288	367	295	560	484
2. Болховской	215	187	205	195	252	223	220	187	273	226	457	375
3. Брянскій	360	338	297	316	313	293	373	374	471	410	362	658
4. Дмитровскій	156	135	163	160	157	147	171	154	201	184	257	228
5. Елецкій	422	450	332	347	389	400	395	434	585	515	1.115	1.029
6. Карачевскій	229	187	269	226	230	201	241	212	276	260	422	476
7. Кромской	173	160	182	172	231	196	202	192	131	192	335	246
8. Ливенскій	379	416	392	386	423	429	479	535	523	589	1.207	796
9. Малоархангельскій	328	297	270	292	254	246	267	235	347	263	509	519
10. Мценскій	160	144	178	173	176	166	172	162	216	204	273	239
11. Сѣвскій	286	253	252	261	250	227	335	201	422	340	479	321
12. Трубчевскій	224	196	272	197	227	212	238	215	202	191	334	286
Итого	3.351	3.150	3.123	3.040	3.213	3.018	3.451	3.189	4.014	3.669	6.310	5.657

Губернии и уѣзды. Gouvernements et districts.	Юль. Juillet.		Августъ. Août.		Сентябрь. Septembre.		Октябрь. Octobre.		Ноябрь. Novembre.		Декабрь. Décembre.		В С Е Г О. T O T A L.		
	м. h.	ж. f.	м. h.	ж. f.	м. h.	ж. f.	м. h.	ж. f.	м. h.	ж. f.	м. h.	ж. f.	м. h.	ж. f.	Итого. Total.
	14	15	16	17	18	19	20	21	22	23	24	25	26	27	28
26. Новгородская.															
1. Новгородскій	367	327	307	248	162	146	168	123	182	169	227	186	3.045	2.616	5.661
2. Боровичскій	420	343	291	267	162	183	186	161	170	179	174	193	3.123	2.861	5.984
3. Вѣлзскій	161	173	146	162	70	99	93	93	96	91	102	92	1.593	1.488	3.081
4. Валдайскій	276	257	201	181	132	113	115	108	145	104	106	109	2.097	1.959	4.056
5. Демянскій	229	229	142	151	105	80	75	70	82	79	96	97	1.585	1.445	3.030
6. Кирилловскій	337	345	213	223	121	126	116	122	135	117	140	132	2.215	2.198	4.413
7. Крестецкій	232	224	175	170	105	84	89	82	79	93	126	102	1.731	1.563	3.294
8. Старорусскій	463	477	363	318	213	192	195	168	176	159	200	211	3.193	2.895	6.088
9. Тихвинскій	267	264	207	200	100	116	114	127	114	95	136	116	1.943	1.781	3.724
10. Устюженскій	285	285	243	197	132	83	102	101	104	77	112	107	2.046	1.843	3.889
11. Череповецкій	584	537	395	413	183	186	152	180	165	162	202	196	3.115	3.033	6.148
Итого	3.621	3.461	2.683	2.530	1.485	1.408	1.405	1.335	1.448	1.325	1.621	1.541	25.686	23.682	49.368
Въ г. ч.: православныхъ	3.607	3.444	2.666	2.518	1.473	1.402	1.392	1.323	1.437	1.310	1.608	1.525	25.513	23.528	49.041
въ г. Новгородѣ	37	35	29	21	28	24	24	21	33	25	36	25	447	351	798
» проч. городахъ	129	122	121	81	99	93	75	79	94	92	72	76	1.295	1.079	2.374
» уѣздахъ	3.455	3.304	2.533	2.428	1.358	1.291	1.306	1.235	1.321	1.208	1.513	1.440	23.944	22.252	46.196
27. Олонекская.															
1. Петрозаводскій	159	149	129	153	121	120	100	113	90	99	89	89	1.597	1.530	3.127
2. Вытегорскій	129	128	101	113	53	53	54	48	50	70	73	69	1.005	1.030	2.035
3. Каргопольскій	240	182	194	190	115	113	101	85	89	101	107	106	1.651	1.557	3.208
4. Лодейнополюскій	94	108	85	92	64	57	56	53	55	54	53	64	854	903	1.757
5. Олонецкій	78	67	75	69	64	50	43	39	31	35	43	41	761	610	1.371
6. Повѣнецкій	43	46	36	44	32	23	37	37	39	26	22	35	490	472	962
7. Пудожскій	107	111	84	90	45	39	46	43	67	50	49	50	768	734	1.502
Итого	850	791	704	751	494	455	437	418	421	435	436	454	7.066	6.836	13.902
Въ г. ч.: православныхъ	848	788	701	746	488	454	432	417	416	30	435	450	7.016	6.795	13.811
въ г. Петрозаводскѣ	26	31	20	23	23	16	20	17	18	18	18	11	264	254	518
» проч. городахъ	34	27	17	20	16	7	16	13	17	21	23	25	262	237	499
» уѣздахъ															

ГУБЕРНИИ и УѢЗДЫ. Gouvernements et districts.	Январь. Janvier.		Февраль. Février.		Мартъ. Mars.		Апрѣль. Avril.		Май. Mai.		Іюнь. Juin.	
	м. h.	ж. f.	м. h.	ж. f.	м. h.	ж. f.	м. h.	ж. f.	м. h.	ж. f.	м. h.	ж. f.
	2	3	4	5	6	7	8	9	10	11	12	13
29. Орл.												
Въ т. ч.:												
православныхъ	3.342	3.142	3.111	3.032	3.201	3.007	3.434	3.175	3.994	3.653	6.285	5.640
въ г. Орлѣ	93	68	81	71	87	61	82	79	77	66	109	97
» Ельцѣ	50	75	43	45	58	76	63	58	72	61	128	111
» проч. городахъ	145	151	100	82	118	128	139	117	197	158	241	215
» уѣздахъ	3.063	2.856	2.899	2.842	2.950	2.753	3.167	2.935	3.668	3.384	5.832	5.234
1. Пензенскій	207	155	186	161	233	194	219	213	201	182	442	393
2. Городищенскій	282	262	267	216	304	256	250	249	257	214	337	303
3. Инсарскій	227	228	218	159	244	217	239	222	224	219	510	455
4. Керенскій	168	142	118	126	157	173	150	140	118	112	310	251
5. Краснослободскій	327	317	341	301	325	335	337	290	282	270	452	421
6. Мокшанскій	184	173	173	141	209	177	191	183	187	158	358	320
7. Наровчатскій	241	191	192	137	226	177	206	182	193	180	324	307
8. Нижнеомовскій	206	165	162	164	242	197	204	174	183	142	359	365
9. Саранскій	298	289	232	220	254	254	223	201	205	209	367	342
10. Чембарскій	233	225	212	191	283	253	240	238	264	237	508	397
Итого	2.373	2.147	2.101	1.816	2.477	2.233	2.259	2.092	2.114	1.923	3.967	3.554
30. Пензенск.												
Въ т. ч.:												
православныхъ	2.276	2.058	2.017	1.720	2.373	2.132	2.146	1.990	2.015	1.809	3.870	3.443
магометанъ	57	51	45	62	56	60	60	48	47	63	46	62
въ г. Пензѣ	95	66	62	59	90	68	79	78	103	60	141	127
» прочихъ городахъ	164	137	125	127	168	121	138	114	124	114	232	221
» уѣздахъ	2.114	1.944	1.914	1.630	2.219	2.044	2.042	1.900	1.887	1.749	3.594	3.206
1. Пермскій	630	498	496	393	603	485	523	486	561	480	713	640
2. Верхотурскій	573	531	500	433	559	503	511	463	541	489	497	461
3. Екатеринбургскій	755	707	692	636	838	701	809	720	707	690	781	683
4. Ирбитскій	269	268	267	266	278	293	259	248	255	235	271	326
5. Камышловскій	481	455	417	396	490	414	500	449	486	508	559	500
6. Красноуфимскій	458	469	373	388	387	369	381	333	329	315	427	381
7. Кунгурскій	299	309	319	278	297	238	237	198	243	207	472	389
8. Осинскій	539	518	395	373	438	400	378	373	375	361	561	497
9. Оханскій	295	305	325	296	356	336	325	301	299	285	501	411
10. Соликамскій	420	408	338	339	384	375	351	287	351	313	501	442
11. Чердынскій	137	188	134	130	176	167	150	147	128	129	258	223
12. Шадринскій	537	543	532	516	697	723	738	715	592	604	540	502
Итого	5.393	5.199	4.788	4.444	5.503	5.004	5.162	4.720	4.867	4.616	6.081	5.455
31. Пермск.												
Въ т. числѣ:												
православныхъ	4.783	4.713	4.312	4.035	4.976	4.482	4.651	4.278	4.411	4.163	5.657	5.044
магометанъ	363	283	245	206	278	304	290	275	222	253	196	186
въ г. Перми	109	77	84	61	126	94	109	97	121	77	126	99
» Екатеринбургѣ	95	86	69	72	110	93	93	101	69	96	82	65
» прочихъ городахъ	122	121	114	84	139	110	108	97	128	112	142	131
» уѣздахъ	5.067	4.915	4.521	4.227	5.128	4.707	4.852	4.425	4.549	4.331	5.731	5.160
1. Кам.-Подольскій	513	460	480	406	515	450	485	424	389	374	407	353
2. Балтскій	600	532	509	497	574	522	556	472	509	475	524	432
3. Брэдлавскій	364	315	330	311	317	298	325	265	292	237	255	222
4. Вянницкій	418	356	378	310	379	323	381	315	346	274	325	294
5. Гайсинскій	363	356	317	307	329	305	314	291	251	252	277	217
6. Летишевскій	325	280	346	290	299	292	322	259	239	201	254	229
7. Литвинскій	390	370	363	349	368	396	356	343	337	284	315	280
8. Могилевскій	366	366	355	325	355	317	342	305	268	253	272	262
9. Ольгодольскій	435	354	369	349	368	325	296	270	313	273	301	304
10. Проскурровскій	372	351	356	364	387	369	402	324	310	326	296	300
11. Ушицкій	339	318	314	287	283	327	330	288	241	240	232	250
12. Ямпольскій	388	398	375	339	384	348	355	314	336	302	302	263
Итого	4.873	4.456	4.492	4.134	4.558	4.272	4.464	3.870	3.831	3.491	3.760	3.406

Губернии и уѣзды. Gouvernements et districts.	Іюль. Juillet.		Августъ. Août.		Сентябрь. Septembre.		Октябрь. Octobre.		Ноябрь. Novembre.		Декабрь. Décembre.		В С Е Г О. T O T A L.		Итого. Total.
	м. h.	ж. f.	м. h.	ж. f.	м. h.	ж. f.	м. h.	ж. f.	м. h.	ж. f.	м. h.	ж. f.	м. h.	ж. f.	
	14	15	16	17	18	19	20	21	22	23	24	25	26	27	
29. Орл.															
Въ т. ч.:															
православныхъ	5.615	5.253	3.828	3.542	3.306	3.022	3.138	2.760	3.062	2.710	3.503	3.252	45.819	42.188	88.007
въ г. Орлѣ	93	82	91	79	77	70	130	94	74	72	106	88	1.100	927	2.027
» Ельцѣ	107	94	74	59	50	38	52	53	42	36	55	59	794	765	1.559
» проч. городахъ	205	168	168	129	141	100	145	129	97	161	157	104	1.853	1.642	3.495
» уѣздахъ	5.232	4.930	3.505	3.283	3.049	2.822	2.825	2.496	2.867	2.458	3.210	3.024	42.267	39.017	81.284
1. Пензенскій	648	653	496	437	310	319	264	231	208	186	197	157	3.611	3.281	6.892
2. Городищенскій	544	515	403	384	333	289	288	272	263	239	266	248	3.794	3.447	7.241
3. Инсарскій	626	563	435	411	276	285	239	250	271	219	236	208	3.745	3.436	7.181
4. Керенскій	399	388	262	215	162	157	147	133	136	148	129	171	2.256	2.156	4.412
5. Краснослободскій	546	519	449	398	338	314	329	296	308	290	337	333	4.371	4.084	8.455
6. Мокшанскій	447	469	334	298	217	184	202	164	186	157	173	156	2.861	2.580	5.441
7. Наровчатскій	457	414	303	288	253	241	244	224	202	198	193	219	3.034	2.758	5.792
8. Нижнеомовскій	576	513	311	289	213	206	225	201	211	171	207	207	3.099	2.794	5.893
9. Саранскій	515	506	342	342	240	215	239	212	263	219	280	233	3.458	3.242	6.700
10. Чембарскій	502	463	370	364	273	273	277	241	220	253	252	233	3.643	3.368	7.011
Итого	5.260	5.003	3.705	3.426	2.615	2.483	2.454	2.224	2.277	2.080	2.270	2.165	33.872	31.146	65.018
30. Пензенск.															
Въ т. ч.:															
православныхъ	5.129	4.874	3.605	3.344	2.532	2.400	2.363	2.141	2.175	1.999	2.150	2.063	32.651	29.973	62.624
магометанъ	82	87	59	45	46	41	43	40	56	38	62	50	659	647	1.306
въ г. Пензѣ	165	161	146	115	105	98	107	94	81	68	85	50	1.259	1.044	2.303
» прочихъ городахъ	235	246	194	173	155	132	164	115	135	122	157	147	1.991	1.769	3.760
» уѣздахъ	4.860	4.596	3.365	3.138	2.355	2.253									

Губернии и уѣзды. Gouvernements et districts.	Январь. Janvier.		Февраль. Février.		Мартъ. Mars.		Апрѣль. Avril.		Май. Mai.		Юнь. Juin.	
	м. н.	ж. ф.	м. н.	ж. ф.	м. н.	ж. ф.	м. н.	ж. ф.	м. н.	ж. ф.	м. н.	ж. ф.
	2	3	4	5	6	7	8	9	10	11	12	13
32. Подол. Въ т. ч.: православныхъ	4,095	3,772	3,785	3,538	3,826	3,681	3,794	3,367	3,254	3,010	3,128	2,921
римско-католиковъ	409	388	393	369	384	351	356	304	297	290	307	277
иудеевъ	340	271	288	203	315	213	284	167	251	166	290	180
въ г. Кам.-Подольскѣ	43	48	48	35	63	46	51	36	36	39	55	45
» проч. городахъ	214	192	189	189	209	185	205	148	196	149	212	157
» уѣздахъ	4,616	4,216	4,255	3,910	4,286	4,041	4,208	3,686	3,599	3,303	3,493	3,204
1. Полтавскій	458	359	334	323	366	282	367	382	275	209	337	320
2. Гадячскій	278	262	193	200	210	205	202	207	189	183	252	199
3. Зеньковскій	237	242	169	181	165	162	153	144	136	139	129	138
4. Золотоношскій	423	370	369	321	321	309	305	296	252	199	227	210
5. Кобелянскій	327	327	318	269	345	312	357	316	253	214	231	220
6. Константиноградскій	510	445	393	342	385	372	390	351	331	307	293	242
7. Кременчугскій	420	340	350	324	341	325	321	322	286	272	285	261
8. Лохвицкій	338	336	214	223	253	192	220	229	167	156	153	137
9. Лубевскій	282	287	188	191	212	194	205	190	135	154	174	138
10. Миргородскій	286	291	239	205	275	249	273	246	185	191	189	160
11. Переяславскій	277	274	246	232	252	215	212	203	163	180	188	143
12. Пирятинскій	312	268	219	178	214	192	201	199	173	152	207	142
13. Прилуцскій	328	334	270	297	304	278	263	226	230	185	213	204
14. Роменскій	352	338	301	243	278	260	271	242	209	222	244	184
15. Хорольскій	384	346	285	283	298	301	334	313	213	196	184	167
Итого	5,212	4,825	4,088	3,812	4,219	3,848	4,074	3,866	3,197	2,959	3,306	2,865
33. Полтавск. я. Въ т. числѣ: православныхъ	5,086	4,737	3,974	3,742	4,119	3,795	3,992	3,792	3,098	2,905	3,202	2,788
иудеевъ	113	80	111	65	90	49	75	73	86	47	101	72
въ г. Полтавѣ	98	67	68	54	90	68	79	69	105	70	118	101
» Кременчугѣ	76	59	55	55	65	52	57	56	79	60	78	86
» проч. городахъ	237	210	232	196	234	175	205	195	222	170	230	191
» уѣздахъ	4,801	4,489	3,733	3,507	3,830	3,553	3,733	3,546	2,791	2,659	2,880	2,487
1. Псковскій	421	323	339	266	299	282	303	279	302	282	411	359
2. Великолуцкій	212	189	192	158	208	165	191	189	187	194	308	236
3. Новоржевскій	187	185	131	138	174	163	152	142	138	140	192	176
4. Олонецкій	202	218	146	144	187	151	192	182	179	174	209	168
5. Островскій	231	204	181	171	207	188	200	178	209	179	233	246
6. Порховской	294	330	262	231	268	259	267	218	267	218	354	270
7. Торопецкій	193	199	118	104	134	122	147	134	129	133	224	217
8. Холмскій	169	162	105	119	139	114	138	135	106	113	191	191
Итого	1,909	1,810	1,474	1,331	1,616	1,444	1,590	1,457	1,517	1,433	2,122	1,863
34. Псковск. я. Въ т. ч.: православныхъ	1,820	1,727	1,414	1,283	1,553	1,393	1,521	1,378	1,443	1,384	2,040	1,803
въ г. Псковѣ	51	36	57	26	36	32	28	33	58	42	59	44
» проч. городахъ	120	111	89	75	101	81	81	103	93	68	101	92
» уѣздахъ	1,738	1,663	1,328	1,230	1,479	1,331	1,481	1,321	1,366	1,323	1,962	1,727
1. Рязанскій	496	420	340	321	389	408	336	340	364	343	618	601
2. Давковскій	166	170	126	129	144	168	169	150	210	167	274	271
3. Егорьевскій	320	303	232	223	260	225	219	216	215	193	417	358
4. Зарайскій	206	238	182	153	194	200	188	177	161	155	274	274
5. Касимовскій	269	256	195	219	251	234	247	230	238	229	396	363
6. Михайловскій	297	286	244	224	266	250	284	242	285	272	582	545
7. Пронскій	235	184	163	156	243	197	253	199	211	207	380	348
8. Раненбургскій	276	239	202	198	235	233	225	209	246	213	395	357
9. Грязскій	251	207	197	204	225	213	225	186	233	227	462	406
10. Сапожковскій	265	273	212	194	264	258	228	206	249	201	446	435
11. Скопинскій	337	303	292	288	328	305	301	287	296	246	403	362
12. Спасскій	271	293	263	234	300	305	244	227	224	215	398	377
Итого	3,389	3,172	2,648	2,543	3,099	2,996	2,919	2,669	2,932	2,668	5,045	4,697

Губернии и уѣзды. Gouvernements et districts.	Юль. Juillet.		Августъ. Août.		Сентябрь. Septembre.		Октябрь. Octobre.		Ноябрь. Novembre.		Декабрь. Décembre.		В С Е Г О. T O T A L.		Итого. Total.
	м. н.	ж. ф.	м. н.	ж. ф.	м. н.	ж. ф.	м. н.	ж. ф.	м. н.	ж. ф.	м. н.	ж. ф.	м. н.	ж. ф.	
	14	15	16	17	18	19	20	21	22	23	24	25	26	27	
32. Подол. Въ т. ч.: православныхъ	3,923	3,573	4,562	4,058	4,375	3,975	4,173	3,991	3,861	3,612	4,215	3,988	46,991	43,486	90,477
римско-католиковъ	343	341	394	350	375	359	364	350	392	359	417	381	4,431	4,119	8,550
иудеевъ	357	211	365	206	375	255	347	250	344	201	304	208	3,860	2,531	6,391
въ г. Кам.-Подольскѣ	43	47	42	35	49	40	40	42	39	35	58	43	567	491	1,058
» проч. городахъ	274	194	264	171	267	222	263	226	232	175	260	216	2,785	2,224	5,009
» уѣздахъ	4,342	3,916	5,043	4,431	4,839	4,352	4,607	4,350	4,361	3,986	4,646	4,342	52,295	47,737	100,032
1. Полтавскій	353	354	262	285	266	229	241	206	280	203	297	259	3,836	3,411	7,247
2. Гадячскій	231	219	255	207	158	188	199	152	131	114	135	125	2,433	2,261	4,694
3. Зеньковскій	175	153	157	177	134	138	139	135	129	124	149	134	1,872	1,867	3,739
4. Золотоношскій	284	251	272	272	257	221	299	235	249	228	230	244	3,488	3,156	6,644
5. Кобелянскій	236	208	211	202	207	194	183	179	185	185	172	172	3,038	2,798	5,836
6. Константиноградскій	376	321	309	304	273	248	276	255	275	254	293	255	4,104	3,696	7,800
7. Кременчугскій	326	273	275	226	258	207	241	212	191	172	198	236	3,492	3,176	6,668
8. Лохвицкій	161	169	163	144	159	178	199	143	159	174	191	179	2,377	2,260	4,637
9. Лубевскій	167	136	127	113	121	94	144	96	126	100	131	137	2,012	1,830	3,842
10. Миргородскій	183	170	184	170	139	120	148	136	130	143	194	194	2,425	2,275	4,700
11. Переяславскій	252	218	255	236	282	230	250	237	220	237	221	247	2,818	2,652	5,470
12. Пирятинскій	203	179	208	178	160	199	163	155	185	161	212	198	2,457	2,201	4,658
13. Прилуцскій	256	233	235	233	215	214	245	244	214	195	219	260	2,992	2,903	5,895
14. Роменскій	224	245	219	217	212	208	223	217	238	197	256	235	3,027	2,808	5,835
15. Хорольскій	174	183	166	177	151	146	161	152	168	145	183	179	2,701	2,588	5,289
Итого	3,601	3,312	3,298	3,141	2,992	2,814	3,111	2,754	2,880	2,632	3,094	3,054	43,072	39,882	82,954
33. Полтавск. я. Въ т. числѣ: православныхъ	3,521	3,239	3,217	3,076	2,912	2,761	3,051	2,699	2,835	2,567	3,041	2,981	42,048	39,082	81,130
иудеевъ															

ГУБЕРНИИ и УѢЗДЫ. Gouvernements et districts.	Январь. Janvier.		Февраль. Février.		Мартъ. Mars.		Апрѣль. Avril.		Май. Mai.		Іюнь. Juin.	
	м. н.	ж. ф.	м. н.	ж. ф.	м. н.	ж. ф.	м. н.	ж. ф.	м. н.	ж. ф.	м. н.	ж. ф.
	2	3	4	5	6	7	8	9	10	11	12	13
35. Ряз.												
Въ г. ч.:												
православныхъ	3.354	3.138	2.619	2.517	3.067	2.961	2.891	2.642	2.908	2.648	5.020	4.663
въ г. Рязани	81	64	57	44	55	50	47	44	58	52	76	68
" проч. городахъ	187	155	154	160	180	172	157	155	167	124	228	197
" уѣздахъ	3.121	2.953	2.437	2.339	2.864	2.774	2.715	2.470	2.707	2.492	4.741	4.432
1. Самарскій	719	609	550	519	580	541	660	565	932	746	1.203	1.061
2. Бугульминскій	864	792	727	688	744	734	719	722	584	644	601	558
3. Бугурусланскій	808	783	590	552	697	656	608	580	656	658	1.064	908
4. Бузулукскій	1.231	1.196	797	669	884	795	812	702	979	746	1.344	1.258
5. Николаевскій	1.012	984	819	762	1.086	1.004	1.091	1.001	1.399	1.261	1.867	1.757
6. Новоузенскій	862	718	649	598	987	812	985	907	875	858	1.328	1.270
7. Ставропольскій	459	428	382	361	494	455	463	408	445	444	629	656
Итого	5.955	5.510	4.514	4.149	5.472	4.997	5.338	4.885	5.870	5.357	8.036	7.468
36. Самарская.												
Въ г. числѣ:												
православныхъ	4.528	4.205	3.293	2.996	4.051	3.708	4.123	3.743	4.847	4.303	6.948	6.355
римско-католиковъ	122	99	96	95	111	107	136	111	95	108	120	101
протестантовъ	325	316	301	290	447	346	305	289	253	280	289	308
магометанъ	807	778	703	671	722	733	654	626	526	516	523	530
въ г. Самарѣ	214	151	172	135	177	127	217	173	445	267	394	311
" проч. городахъ	144	139	137	99	189	140	149	146	224	160	263	255
" уѣздахъ	5.597	5.220	4.205	3.915	5.106	4.730	4.972	4.566	5.201	4.930	7.379	6.902
1. С.-Петербургскій	2.585	1.989	2.096	1.655	2.500	1.903	2.433	1.848	2.218	1.699	2.428	1.777
2. Гдовскій	243	206	202	148	201	171	177	177	193	175	176	173
3. Лужскій	236	214	155	149	201	186	191	169	164	166	223	227
4. Новолодожскій	148	128	138	95	132	122	141	129	130	117	180	120
5. Петергофскій	116	100	114	86	124	91	96	82	92	86	124	109
6. Царскосельскій	257	228	234	184	215	203	221	204	224	185	255	195
7. Шлиссельбургскій	85	85	85	75	91	82	85	71	91	82	126	98
8. Ямбургскій	124	118	115	91	128	99	120	88	106	109	147	103
Кронштадтск. воен. г.	84	61	68	57	79	66	73	61	60	34	89	52
Итого	3.878	3.129	3.207	2.540	3.671	2.923	3.537	2.829	3.278	2.653	3.748	2.854
37. С.-Петербургская.												
Въ томъ числѣ:												
православныхъ	3.253	2.599	2.688	2.134	3.120	2.456	3.037	2.429	2.802	2.226	3.166	2.442
римско-католиковъ	157	101	114	77	166	113	135	90	122	86	151	96
протестантовъ	411	377	350	297	336	304	302	266	301	303	366	273
въ г. С.-Петербургѣ	2.058	1.621	1.691	1.314	2.019	1.564	1.975	1.487	1.740	1.340	1.815	1.300
" пригородахъ	413	287	314	270	377	259	357	282	360	281	470	377
" г. Кронштадтѣ	84	61	68	57	79	66	73	61	60	34	89	52
" проч. городахъ	183	160	185	118	181	171	177	140	176	130	225	175
" уѣздахъ	1.140	1.000	949	781	1.015	863	955	859	942	868	1.149	950
1. Саратовскій	683	628	488	456	594	586	605	517	763	740	1.059	966
2. Аткарскій	558	520	426	414	507	481	437	384	448	444	792	721
3. Балашовскій	596	553	467	431	515	473	455	389	566	473	887	745
4. Вольскій	341	271	244	245	267	269	265	249	286	269	462	442
5. Камышинскій	484	496	349	352	458	419	398	382	381	351	552	472
6. Кузнецкій	372	295	243	220	296	264	269	239	298	270	445	410
7. Петровскій	389	371	317	229	371	301	314	275	309	278	495	429
8. Сердобскій	341	344	298	261	413	321	337	354	401	379	793	744
9. Хвалыинскій	339	313	344	328	382	375	331	321	302	282	426	432
10. Царицынскій	327	288	178	217	253	189	249	202	266	271	461	376
Итого	4.430	4.079	3.354	3.153	4.056	3.678	3.660	3.312	4.020	3.757	6.372	5.737

Губернии и уѣзды. Gouvernements et districts.	Іюль. Juillet.		Августъ. Août.		Сентябрь. Septembre.		Октябрь. Octobre.		Ноябрь. Novembre.		Декабрь. Décembre.		В С Е Г О. T O T A L.		Итого. Total.
	м. н.	ж. ф.	м. н.	ж. ф.	м. н.	ж. ф.	м. н.	ж. ф.	м. н.	ж. ф.	м. н.	ж. ф.	м. н.	ж. ф.	
	14	15	16	17	18	19	20	21	22	23	24	25	26	27	
35. Ряз.															
Въ г. ч.:															
православныхъ	4.352	4.166	2.881	2.766	2.414	2.231	2.301	2.341	2.527	2.544	2.870	2.757	37.204	35.374	72.578
въ г. Рязани	57	42	61	55	45	26	61	44	50	51	62	40	710	580	1.290
" проч. городахъ	194	144	164	136	132	106	138	124	134	147	161	149	1.996	1.769	3.765
" уѣздахъ	4.131	4.015	2.673	2.596	2.255	2.130	2.126	2.193	2.356	2.364	2.665	2.592	34.791	33.350	68.141
1. Самарскій	886	752	637	600	551	438	579	500	580	518	587	519	8.464	7.368	15.832
2. Бугульминскій	519	517	429	339	274	293	340	328	371	381	424	412	6.596	6.408	13.005
3. Бугурусланскій	915	757	659	586	507	482	560	545	557	575	581	597	8.202	7.679	15.881
4. Бузулукскій	1.041	907	739	671	599	513	588	572	658	598	601	610	10.273	9.237	19.510
5. Николаевскій	1.355	1.262	814	808	678	632	820	773	921	846	812	750	12.674	11.840	24.514
6. Новоузенскій	1.075	1.037	754	594	620	575	742	659	718	665	717	686	10.312	9.379	19.690
7. Ставропольскій	683	598	544	497	365	407	426	388	401	381	420	342	5.711	5.365	11.076
Итого	6.474	5.830	4.576	4.095	3.594	3.340	4.055	3.765	4.206	3.964	4.142	3.916	62.232	57.276	119.508
36. Самарская.															
Въ г. числѣ:															
православныхъ	5.486	4.909	3.811	3.434	3.038	2.741	3.366	3.126	3.540	3.266	3.328	3.208	50.359	45.994	96.353
римско-католиковъ	107	91	89	67	70	48	72	83	78	78	92	73	1.188	1.061	2.249
протестантовъ	270	254	226	195	172	189	249	227	248	241	293	241	3.378	3.176	6.554
магометанъ	443	432	310	288	208	246	259	219	241	242	318	296	5.714	5.577	11.291
въ г. Самарѣ	316	258	262	226	225	159	211	175	203	143	212	159	3.048	2.284	5.332
" проч. городахъ	218	165	146	95	115	104	127	101	140	113	117	109	1.969	1.626	3.595
" уѣздахъ	5.940	5.407	4.168	3.774	3.254	3.077	3.717	3.489	3.863	3.708	3.813	3.648	57.215	53.366	110.581
1. С.-Петербургскій	2.109	1.722	1.881	1.446	1.661	1.283	1.784	1.385	1.864	1.351	2.009	1.675	25.568	19.733	45.301
2. Гдовскій	311	282	250	245	140	135	115	137	153	112	188	156	2.349	2.117	4.466
3. Лужскій	377	323	247	256	124	130	139	112	132	116	126	134	2.315	2.182	4.497
4. Новолодожскій	200	181	176	143	111	102	93	88	112	70	121	118	1.682	1.413	3.095
5. Петергофскій	125	122	140	109	84	72	89	82	90	63	95	79	1.289	1.081	2.370
6. Царскосельскій	272	284	247	228	183	123	162	144	177	134	191	139	2.638	2.251	4.889
7. Шлиссельбургскій	132	116	147	104	94	80	67	81	82	71	81	72	1.166	1.017	2.183
8. Ямбургскій	152	134	162	142	82	83	93	76	86	80	106	88	1.421	1.211	2.632
Кронштадтск. воен. г.	72	47	56	35	46	31	79	55	62	28	50	34	818	541	1.359
Итого	3.760	3.211	3.306	2.708	2.525	2.039	2.621	2.140	2.758	2.025	2.				

ГУБЕРНИИ и УѢЗДЫ. Gouvernements et districts.	Январь. Janvier.		Февраль. Février.		Мартъ. Mars.		Апрѣль. Avril.		Май. Mai.		Юнь. Juin.		
	м. л.	ж. ф.	м. л.	ж. ф.	м. л.	ж. ф.	м. л.	ж. ф.	м. л.	ж. ф.	м. л.	ж. ф.	
	2	3	4	5	6	7	8	9	10	11	12	13	
38. Саратовск.	Въ томъ числѣ:												
	православныхъ	3.856	3.525	2.935	2.724	3.544	3.229	3.260	2.897	3.608	3.343	5.910	5.324
	римско-католиковъ	24	30	26	19	25	25	28	32	27	22	31	30
	протестантовъ	304	300	221	256	303	250	222	232	227	227	231	213
	магометанъ	134	128	84	65	80	76	71	74	92	82	92	77
	въ г. Саратовѣ	268	237	216	166	237	227	246	187	393	400	557	513
	» Вольскѣ	30	24	23	27	34	21	47	28	40	40	94	83
	» проч. городахъ	293	282	257	194	280	246	252	210	307	261	600	460
	» уѣздахъ	3.839	3.536	2.858	2.766	3.595	3.184	3.115	2.887	3.280	3.056	5.121	4.681
39. Симбирская.	Въ т. числѣ:												
	1. Симбирскій	307	306	281	287	359	378	382	348	360	345	566	574
	2. Алатвскій	169	176	233	155	241	227	214	191	220	187	300	295
	3. Ардатовскій	284	263	223	217	304	281	261	250	234	239	386	358
	4. Буинскій	274	236	224	212	238	261	231	227	213	210	274	267
	5. Корсунскій	310	291	298	283	369	368	325	297	307	269	450	416
	6. Курмышскій	203	169	151	139	209	197	206	208	186	173	260	222
	7. Сенгилеевскій	217	206	197	190	232	201	201	202	196	160	265	282
	8. Сызранскій	398	335	320	256	405	335	388	320	414	345	711	658
	Итого	2.162	1.982	1.927	1.739	2.357	2.248	2.208	2.043	2.130	1.928	3.212	3.072
	православныхъ	1.939	1.767	1.733	1.568	2.154	2.033	2.049	1.867	1.964	1.748	3.011	2.901
	магометанъ	206	201	178	159	181	193	142	160	150	165	177	152
	въ г. Симбирскѣ	56	50	54	43	60	72	78	64	85	70	127	130
	» Сызрани	62	45	39	27	64	42	57	39	77	66	141	122
	» проч. городахъ	51	50	54	39	53	49	48	31	37	33	68	80
	» уѣздахъ	1.993	1.837	1.780	1.630	2.180	2.085	2.025	1.912	1.931	1.759	2.876	2.740
40. Смоленская.	Въ т. ч.												
	1. Смоленскій	302	266	274	233	272	281	274	221	283	254	369	349
	2. Бѣльскій	345	297	284	235	305	277	270	282	273	280	601	550
	3. Вяземскій	238	224	212	200	233	198	259	217	210	190	378	382
	4. Гжатскій	241	241	208	197	222	234	194	179	174	156	407	415
	5. Дорогобужскій	222	215	164	151	206	197	233	190	229	199	297	288
	6. Духовницкій	306	285	218	232	297	298	272	279	307	321	462	376
	7. Ельнинскій	252	229	166	153	240	241	276	249	288	270	450	360
	8. Краснинскій	192	210	175	159	181	186	205	181	140	157	187	204
	9. Порѣчскій	263	247	203	226	285	229	260	237	286	236	404	349
	10. Рославльскій	317	309	251	274	317	308	356	303	324	306	458	405
	11. Сычевскій	198	149	171	139	186	141	163	158	166	142	328	293
	12. Юхновскій	229	244	199	169	262	206	239	210	267	220	444	411
	Итого	3.105	2.916	2.525	2.368	3.006	2.796	3.001	2.706	2.947	2.740	4.785	4.382
	православныхъ	3.050	2.883	2.484	2.325	2.960	2.746	2.962	2.675	2.908	2.706	4.749	4.351
	въ г. Смоленскѣ	96	74	76	58	84	83	79	54	81	64	86	85
	» проч. городахъ	97	86	98	84	87	81	116	88	106	101	151	149
	» уѣздахъ	2.912	2.756	2.351	2.226	2.835	2.632	2.806	2.564	2.760	2.575	4.548	4.148
41. Таврическая.	Въ т. ч.												
	1. Симферопольскій	230	190	188	159	215	212	268	203	245	210	255	239
	2. Бердянскій	544	398	545	480	646	495	538	519	394	385	320	258
	3. Дѣлпоровскій	359	255	280	243	345	303	368	351	259	260	246	233
	4. Евпаторійскій	102	98	83	88	89	86	99	90	69	66	83	80
	5. Мелитопольскій	433	380	420	412	510	425	548	534	402	400	410	385
	6. Перекопскій	63	50	68	55	83	60	52	59	59	50	84	40
	7. Ялтинскій	112	103	92	98	129	110	139	106	123	109	131	114
	8. Феодосійскій	128	139	130	99	133	109	128	150	152	102	140	155
	Керчь-Енивалское град.	84	45	60	49	72	51	62	35	52	29	69	54
	Севастопольск. град.	89	58	77	58	85	57	71	56	80	66	103	95
	Итого	2.144	1.716	1.943	1.741	2.307	1.908	2.273	2.103	1.835	1.677	1.841	1.653

Губернии и уѣзды.	Юль. Juillet.		Августъ. Août.		Сентябрь. Septembre.		Октябрь. Octobre.		Ноябрь. Novembre.		Декабрь. Décembre.		В С Е Г О. T O T A L.		Итого. Total.
	м. л.	ж. ф.	м. л.	ж. ф.	м. л.	ж. ф.	м. л.	ж. ф.	м. л.	ж. ф.	м. л.	ж. ф.	м. л.	ж. ф.	
	14	15	16	17	18	19	20	21	22	23	24	25	26	27	
38. Саратовск.	5.142	4.691	3.838	3.574	3.169	2.855	3.297	3.064	3.443	3.093	3.322	3.316	45.324	41.635	86.959
	25	39	31	30	16	24	30	32	25	25	29	23	317	331	648
	232	217	205	200	181	191	203	163	183	191	224	185	2.736	2.625	5.361
	85	66	70	64	82	68	57	50	70	58	63	54	980	862	1.842
	400	393	388	338	284	260	239	221	242	204	226	199	3.696	3.345	7.041
	68	59	71	54	58	42	38	44	42	34	41	37	586	493	1.079
	501	376	362	315	295	257	328	220	238	172	259	236	3.972	3.229	7.201
	4.597	4.265	3.394	3.247	2.908	2.648	3.057	2.912	3.274	3.047	3.194	3.191	42.142	39.420	81.562
39. Симбирская.	796	740	580	565	434	445	409	374	356	350	384	311	5.214	5.023	10.237
	439	472	373	378	248	212	196	213	167	156	145	128	2.945	2.790	5.735
	814	775	429	407	260	259	245	260	204	238	272	263	3.916	3.810	7.726
	449	420	333	318	210	237	296	235	248	266	302	241	3.292	3.130	6.422
	886	767	531	472	356	366	351	307	317	306	339	322	4.839	4.464	9.303
	485	435	348	315	230	205	196	213	183	205	185	228	2.842	2.709	5.551
	504	505	377	389	243	250	252	218	225	213	212	175	3.121	2.991	6.112
	932	907	657	583	473	387	377	349	322	309	369	295	5.766	5.079	10.845
	5.305	5.021	3.628	3.427	2.454	2.361	2.322	2.169	2.022	2.043	2.208	1.963	31.935	29.996	61.931
	5.064	4.771	3.400	3.231	2.276	2.214	2.169	2.008	1.863	1.894	2.025	1.790	29.647	27.792	57.439
	221	232	207	176	155	126	137	144	139	131	164	150	2.057	1.989	4.046
	138	107	107	84	88	68	56	50	45	61	40	40	960	820	1.780
	97	95	80	69	74	64	68	44	42	32	54	37	855	682	1.537
	80	92	88	94	69	57	83	81	80	55	83	48	794	709	1.503
	4.990	4.727	3.353	3.180	2.223	2.172	2.115	1.994	1.850	1.911	2.010	1.838	29.326	27.785	57.111
40. Смоленская.	349	322	291	239	170	173	138	142	186	172	195	227	3.103	2.879	5.982
	499	399	370	340	173	175	159	191	189	184	239	232	3.707	2.442	7.149
	298	249	244	199	156	121	140	123	125	142	161	148	2.654	2.393	5.047
	331	334	245	221	162	157	116	128	145	118	173	163	2.618	2.543	5.161
	283	251	190	202	135	154	132	141	153	139	163	144	2.407	2.271	4.678

ГУБЕРНИИ и УѢЗДЫ. Gouvernements et districts.	Январь. Janvier.		Февраль. Février.		Мартъ. Mars.		Апрѣль. Avril.		Май. Mai.		Юнь. Juin.		
	м. h.	ж. f.	м. h.	ж. f.	м. h.	ж. f.	м. h.	ж. f.	м. h.	ж. f.	м. h.	ж. f.	
	1	2	3	4	5	6	7	8	9	10	11	12	13
41. Таврическая.													
Въ т. числѣ:													
православныхъ	1.804	1.512	1.690	1.510	2.040	1.666	1.880	1.809	1.515	1.336	1.498	1.295	
протестантовъ	33	25	22	28	50	32	29	20	23	22	48	36	
юдеевъ	45	39	46	33	50	35	43	36	48	29	53	38	
магометанъ	244	135	164	154	152	159	303	224	230	277	216	266	
въ г. Симферополѣ	86	67	80	63	86	63	107	68	87	69	111	89	
» „ Керчи	84	45	60	49	72	51	62	35	52	29	69	54	
» проч. городахъ	235	234	290	233	338	268	330	280	333	259	387	349	
» уѣздахъ	1.739	1.370	1.513	1.396	1.811	1.526	1.774	1.720	1.363	1.320	1.274	1.161	
42. Тамбовская.													
Въ т. числѣ:													
1. Тамбовскій	701	662	570	522	672	714	753	647	690	704	1.249	1.155	
2. Борисоглабскій	379	363	321	305	405	361	393	387	454	413	824	725	
3. Елатомскій	272	207	165	165	194	167	167	174	162	158	352	293	
4. Кирсановскій	424	385	374	357	431	417	378	335	382	330	644	495	
5. Козловскій	588	538	449	398	592	485	511	465	507	471	1.027	929	
6. Лебедянской	175	202	169	170	170	173	170	178	172	199	349	322	
7. Липецкій	267	245	178	212	244	245	253	263	311	309	510	463	
8. Моршанскій	583	627	497	440	627	523	587	531	485	492	797	727	
9. Спасскій	202	202	166	138	152	175	142	167	211	163	336	333	
10. Темниковскій	318	317	322	256	316	280	297	244	255	244	488	440	
11. Усманскій	339	281	265	254	333	359	390	327	351	314	672	639	
12. Шацкій	276	233	182	190	227	175	201	168	188	158	423	346	
Итого	4.524	4.262	3.658	3.407	4.363	4.074	4.242	3.886	4.168	3.955	7.671	6.867	
Въ т. числѣ:													
православныхъ	4.473	4.216	3.622	3.367	4.321	4.042	4.199	3.854	4.130	3.913	7.642	6.826	
магометанъ	28	34	18	22	28	18	29	15	19	28	13	27	
въ г. Тамбовѣ	94	94	78	65	71	106	92	70	117	96	156	146	
» „ Козловѣ	67	68	70	44	62	60	67	42	79	64	120	103	
» „ Моршанскѣ	53	46	43	37	53	65	45	53	39	54	63	75	
» проч. городахъ	190	161	156	139	173	124	154	122	193	180	279	260	
» уѣздахъ	4.120	3.893	3.311	3.122	4.004	3.719	3.884	3.599	3.740	3.561	7.053	6.283	
43. Тверская.													
Въ т. числѣ:													
1. Тверской	346	313	294	267	295	273	286	244	254	190	446	367	
2. Бѣжецкій	446	408	353	334	415	358	378	342	373	321	603	556	
3. Вельевогскій	242	236	204	151	251	206	252	247	220	221	323	274	
4. Вышневолоцкій	371	390	304	311	343	333	341	282	276	236	308	273	
5. Зубцовскій	234	182	165	164	214	177	173	156	183	152	253	222	
6. Калязинскій	294	271	251	235	253	239	209	226	246	212	425	385	
7. Каминскій	328	287	272	273	259	277	216	227	236	226	268	270	
8. Корчевскій	282	256	210	235	196	213	190	183	214	155	313	274	
9. Новоторжскій	299	336	260	228	308	263	274	224	213	186	263	219	
10. Осташковскій	249	225	219	197	207	198	228	207	200	188	329	304	
11. Ржевскій	360	304	317	239	325	261	273	242	221	250	417	380	
12. Старицкій	375	311	298	247	298	267	285	239	280	247	360	333	
Итого	3.826	3.519	3.147	2.881	3.364	3.065	3.105	2.819	2.916	2.584	4.308	3.857	
Въ т. числѣ:													
православныхъ	3.811	3.511	3.137	2.869	3.359	3.058	3.101	2.817	2.909	2.580	4.303	3.854	
въ г. Твери	67	67	44	39	60	37	62	42	41	34	69	70	
» „ Ржевѣ	30	23	37	21	21	21	16	17	21	19	19	19	
» проч. городахъ	106	89	63	77	85	89	81	79	84	68	76	85	
» уѣздахъ	3.623	3.340	3.003	2.744	3.198	2.918	2.946	2.681	2.770	2.463	4.144	3.683	
44. Туль.													
Въ т. числѣ:													
1. Тульскій	406	386	330	279	368	321	346	297	475	402	765	684	
2. Алексинскій	172	174	154	145	177	143	124	129	240	191	346	283	
3. Богородицкій	391	339	290	574	339	280	240	236	441	364	523	487	
4. Бѣлевскій	190	187	160	157	139	153	132	121	158	143	229	175	

В С Е Г О. T O T A L.	Июль. Juillet.		Августъ. Août.		Сентябрь. Septembre.		Октябрь. Octobre.		Ноябрь. Novembre.		Декабрь. Décembre.		Итого. Total.		
	м. h.	ж. f.	м. h.	ж. f.	м. h.	ж. f.	м. h.	ж. f.	м. h.	ж. f.	м. h.	ж. f.	м. h.	ж. f.	
	14	15	16	17	18	19	20	21	22	23	24	25	26	27	28
	1.825	1.620	1.529	1.469	1.298	1.288	1.328	1.116	1.411	1.314	1.486	1.210	19.304	17.145	36.449
	39	28	56	39	30	33	44	41	35	24	58	55	467	383	850
	46	40	39	22	38	30	43	28	45	31	41	30	537	382	919
	255	192	328	249	344	200	263	254	333	282	205	294	3.037	2.686	5.723
	112	101	97	91	88	77	112	79	92	66	90	52	1.148	885	2.033
	70	75	68	57	60	44	65	58	72	33	69	47	803	577	1.380
	458	385	380	330	298	290	266	224	235	230	268	203	3.818	3.285	7.103
	1.541	1.332	1.422	1.312	1.281	1.155	1.252	1.096	1.448	1.341	1.386	1.306	17.804	16.035	33.839
	1.095	1.012	723	652	571	514	658	644	693	591	666	608	9.041	8.425	17.466
	698	648	384	390	336	308	358	341	422	375	451	377	5.425	4.993	10.418
	336	309	235	188	151	142	162	169	173	140	196	200	2.565	2.312	4.877
	606	612	415	367	334	340	354	379	426	430	454	420	5.222	4.867	10.089
	833	854	511	462	353	365	425	400	455	458	545	547	6.796	6.372	13.168
	267	299	185	174	129	122	147	133	189	201	208	219	2.330	2.392	4.722
	381	350	201	213	164	165	221	180	250	261	281	262	3.261	3.168	6.429
	641	621	401	444	382	355	419	381	446	388	394	409	6.259	5.938	12.197
	377	348	196	211	126	127	152	149	144	189	187	180	2.391	2.382	4.773
	395	382	284	237	156	185	191	198	192	188	200	201	3.414	3.172	6.586
	573	543	363	348	269	214	297	259	317	307	371	338	4.540	4.183	8.723
	349	339	175	181	136	163	170	183	224	227	250	259	2.801	2.622	5.423
	6.551	6.317	4.073	3.867	3.107	3.000	3.554	3.416	3.931	3.755	4.203	4.020	54.045	50.826	104.871
	6.523	6.291	4.034	3.837	3.079	2.975	3.534	3.387	3.905	3.730	4.179	3.994	53.641	50.432	104.073
	8	14	23	19	11	9	4	9	13	11	12	7	206	213	419
	10														

ГУБЕРНИИ и УѢЗДЫ. Gouvernements et districts.	Январь. Janvier.		Февраль. Février.		Мартъ. Mars.		Апрѣль. Avril.		Май. Mai.		Юнь. Juin.	
	м. л.	ж. ф.	м. л.	ж. ф.	м. л.	ж. ф.	м. л.	ж. ф.	м. л.	ж. ф.	м. л.	ж. ф.
	2	3	4	5	6	7	8	9	10	11	12	13
44. Тульская.												
5. Веневскій	276	253	195	198	232	197	210	174	322	238	489	416
6. Епифанскій	245	214	167	155	222	172	196	124	316	250	443	436
7. Ефремовскій	345	327	256	220	285	302	243	257	452	377	478	408
8. Каширскій	133	128	121	93	134	148	144	101	219	209	322	304
9. Крапивенскій	247	214	164	173	199	194	182	153	278	255	334	292
10. Новосильскій	333	289	273	225	297	260	233	232	364	340	387	405
11. Одоевскій	263	224	184	186	185	169	191	169	253	206	299	274
12. Чернскій	198	200	209	171	218	210	166	180	319	279	385	354
Итого	3.199	2.935	2.503	2.576	2.795	2.549	2.407	2.173	3.837	3.254	5.000	4.518
Въ т. ч.:												
православныхъ	3.192	2.931	2.502	2.576	2.794	2.548	2.404	2.169	3.836	3.252	4.997	4.517
въ г. Гулт	169	147	133	103	159	134	157	128	163	155	275	225
" пр. городахъ	87	70	73	57	79	68	71	71	88	77	130	96
" уѣздахъ	2.943	2.718	2.297	2.416	2.557	2.347	2.179	1.974	3.586	3.022	4.595	4.197
45. Уфимская.												
1. Уфимскій	968	918	814	688	774	742	643	625	581	511	705	663
2. Белебеевскій	1.101	1.064	879	790	1.018	964	761	761	593	657	722	697
3. Бирскій	1.294	1.200	931	906	959	913	789	780	629	737	762	776
4. Златоустовскій	527	440	455	396	446	414	345	337	309	328	373	371
5. Мензелинскій	841	845	600	602	678	691	591	580	485	512	549	579
6. Стерлитамакскій	503	537	473	459	511	465	430	470	507	432	697	658
Итого	5.234	5.004	4.152	3.841	4.386	4.189	3.559	3.553	3.104	3.177	3.808	3.744
Въ т. ч.:												
православныхъ	2.184	2.036	1.806	1.642	1.922	1.728	1.654	1.537	1.537	1.422	2.102	2.024
магометанъ	2.771	2.718	2.093	1.980	2.194	2.202	1.677	1.810	1.406	1.590	1.534	1.581
въ г. Уфт	175	142	103	104	118	116	114	103	135	104	173	139
" проч. городахъ	102	101	119	83	126	105	125	91	120	102	109	126
" уѣздахъ	4.957	4.761	3.930	3.654	4.142	3.968	3.320	3.359	2.849	2.971	3.526	3.479
46. Харьковская.												
1. Харьковскій	422	418	436	365	435	347	407	372	514	413	649	612
2. Ахтырскій	250	239	233	214	239	218	212	199	198	155	271	224
3. Богодуховскій	220	232	199	217	269	233	195	212	193	214	233	190
4. Валковскій	260	208	202	161	164	169	149	170	151	154	215	160
5. Волчанскій	313	278	252	208	250	234	240	199	218	211	392	359
6. Змиевскій	355	288	278	276	290	260	280	275	257	253	537	460
7. Изюмскій	517	498	571	461	481	434	453	373	383	364	502	503
8. Кулианскій	501	452	416	395	431	424	427	512	413	431	571	564
9. Лебединскій	278	240	264	317	233	203	221	194	196	197	244	208
10. Старобльскій	673	613	722	795	836	850	842	842	523	451	438	350
11. Сумскій	264	222	175	215	230	235	190	233	225	232	220	204
Итого	4.053	3.688	3.748	3.624	3.858	3.607	3.616	3.581	3.271	3.075	4.272	3.834
Въ т. ч.:												
православныхъ	4.026	3.664	3.723	3.604	3.828	3.580	3.595	3.561	3.245	3.059	4.230	3.806
въ г. Харьковѣ	228	206	201	164	259	192	229	190	340	258	372	331
" проч. городахъ	354	307	270	304	318	326	313	290	297	270	443	398
" уѣздахъ	3.471	3.175	3.277	3.156	3.281	3.089	3.074	3.101	2.634	2.547	3.457	3.105
47. Херсонская.												
1. Херсонскій	699	520	513	510	500	503	596	544	588	503	605	608
2. Александрійскій	423	381	441	361	485	451	381	383	410	366	491	441
3. Анавьевскій	231	220	218	202	228	217	301	210	302	245	311	318
4. Елисаветградскій	651	608	554	524	860	651	643	511	698	512	812	819
5. Одесскій	280	244	251	211	221	218	233	215	219	208	331	232
6. Тираспольскій	221	208	219	209	245	227	224	218	310	281	328	300
Николаевск. град.	101	92	98	93	118	100	106	110	115	102	189	120
Одесское град.	461	382	488	383	498	490	502	465	499	380	497	418
Итого	3.067	2.655	2.782	2.493	3.155	2.857	2.986	2.656	3.141	2.597	3.564	3.256

Губернии и уѣзды.	Юль. Juillet.		Августъ. Août.		Сентябрь. Septembre.		Октябрь. Octobre.		Ноябрь. Novembre.		Декабрь. Décembre.		В С Е Г О. T O T A L.		Итого. Total.	
	м. л.	ж. ф.	м. л.	ж. ф.	м. л.	ж. ф.	м. л.	ж. ф.	м. л.	ж. ф.	м. л.	ж. ф.	м. л.	ж. ф.		
	14	15	16	17	18	19	20	21	22	23	24	25	26	27		28
44. Тульская.																
5. Веневскій	393	369	240	250	135	142	183	132	179	143	214	200	3.068	2.712	5.780	5
6. Епифанскій	402	415	226	244	184	175	225	183	232	237	261	268	3.119	2.873	5.992	6
7. Ефремовскій	380	389	218	221	169	192	200	213	261	248	326	316	3.613	3.470	7.083	7
8. Каширскій	250	246	141	137	100	100	109	93	94	91	147	131	1.914	1.781	3.695	8
9. Крапивенскій	319	278	163	172	143	136	218	165	198	187	213	217	2.658	2.436	5.094	9
10. Новосильскій	333	299	206	214	161	172	209	199	261	249	269	311	3.326	3.195	6.521	10
11. Одоевскій	325	258	195	178	103	118	136	141	151	133	197	159	2.482	2.215	4.697	11
12. Чернскій	291	302	183	193	176	174	199	179	196	193	226	221	2.766	2.656	5.422	12
Итого	4.204	4.049	2.579	2.722	1.946	1.974	2.308	2.047	2.492	2.255	2.851	2.653	36.121	33.705	69.826	
Въ т. ч.:																
православныхъ	4.198	4.045	2.576	2.718	1.940	1.972	2.305	2.046	2.475	2.245	2.851	2.652	36.070	33.671	69.741	
въ г. Гулт	229	208	182	137	153	126	178	158	162	150	171	130	2.131	1.781	3.912	
" пр. городахъ	96	79	67	72	72	61	67	53	80	77	96	88	1.006	869	1.875	
" уѣздахъ	3.879	3.762	2.330	2.513	1.721	1.787	2.063	1.856	2.250	2.028	2.584	2.435	32.984	31.055	64.039	
45. Уфимская.																
1. Уфимскій	835	765	706	678	499	478	467	437	485	437	474	460	7.951	7.402	15.353	1
2. Белебеевскій	930	845	748	688	486	477	457	504	530	497	545	515	8.770	8.459	17.229	2
3. Бирскій	1.080	1.065	1.040	963	607	652	571	578	645	539	517	572	9.824	9.681	19.505	3
4. Златоустовскій	479	464	328	352	279	257	254	205	215	248	255	220	4.265	4.032	8.297	4
5. Мензелинскій	757	728	677	648	415	425	454	423	430	401	432	427	6.909	6.861	13.770	5
6. Стерлитамакскій	731	690	565	561	418	357	436	428	427	478	433	424	6.131	5.959	12.090	6
Итого	4.812	4.557	4.064	3.890	2.704	2.646	2.639	2.575	2.732	2.600	2.656	2.618	43.850	42.394	86.244	
Въ т. ч.:																
православныхъ	2.622	2.388	2.172	2.046	1.462	1.367	1.379	1.298	1.371	1.370	1.297	1.282	21.508	20.140	41.648	
магометанъ	2.035	2.018	1.704	1.700	1.066	1.118	1.109	1.151	1.145	1.081	1.226	1.221	19.960	20.170	40.130	
въ г. Уфт	146	139	92	96	80	75	103	70	99	65	86	80	1.424	1.233	2.6	

ГУБЕРНИИ и УѢЗДЫ. Gouvernements et districts.	Январь. Janvier.		Февраль. Février.		Мартъ. Mars.		Апрѣль. Avril.		Май. Mai.		Іюнь. Juin.	
	м. h.	ж. f.	м. h.	ж. f.	м. h.	ж. f.	м. h.	ж. f.	м. h.	ж. f.	м. h.	ж. f.
	2	3	4	5	6	7	8	9	10	11	12	13
47. Херсонскій												
Въ томъ числѣ:												
православныхъ . . .	2.578	2.295	2.325	2.116	2.690	2.472	2.515	2.300	2.767	2.283	3.053	2.805
римско-католиковъ . . .	95	69	80	60	82	55	79	52	64	33	80	59
протестантовъ . . .	58	50	61	49	62	58	60	51	59	50	83	55
иудеевъ . . .	310	221	288	246	292	250	302	228	226	209	320	308
въ г. Херсонѣ . . .	90	81	88	80	98	83	84	69	126	92	188	164
» » Елисаветградѣ . . .	86	69	82	60	69	56	63	54	90	66	103	95
» » Николаевѣ . . .	80	68	68	65	87	60	139	88	184	89	136	101
» » Одессѣ . . .	439	360	401	366	462	379	485	359	580	460	681	398
» проч. городахъ . . .	303	221	239	219	256	208	282	201	263	208	320	293
» уѣздахъ . . .	2.069	1.856	1.904	1.703	2.185	2.071	1.933	1.885	1.898	1.682	2.136	2.205
48. Черниговская												
1. Черниговскій . . .	328	277	264	247	274	256	213	223	180	182	216	203
2. Борзнянскій . . .	190	206	167	161	200	159	165	145	142	152	152	129
3. Глуховскій . . .	216	251	175	182	178	205	187	141	147	127	194	166
4. Городнянскій . . .	237	269	225	199	245	224	209	182	184	165	174	160
5. Козелецкій . . .	323	270	266	243	244	253	192	194	150	169	159	139
6. Конотопскій . . .	281	238	205	202	277	243	240	179	191	172	215	161
7. Кролевецкій . . .	237	249	189	178	223	197	177	167	173	147	202	176
8. Мглинскій . . .	262	233	217	244	289	259	246	241	202	178	215	210
9. Новгородъ-Сѣверскій . . .	303	289	247	216	273	229	189	170	173	153	247	241
10. Новозыбковскій . . .	318	332	247	213	242	290	231	262	179	190	228	182
11. Нѣжинскій . . .	295	301	243	251	242	231	255	222	199	200	211	202
12. Остерскій . . .	366	383	258	283	283	297	240	241	184	181	195	164
13. Сосницкій . . .	285	245	209	193	209	191	196	157	155	145	191	148
14. Стародубскій . . .	265	304	228	200	227	204	203	204	189	160	213	188
15. Суражскій . . .	367	372	300	280	322	331	273	241	185	190	232	204
Итого . . .	4.273	4.219	3.440	3.292	3.728	3.569	3.221	2.969	2.633	2.511	3.044	2.673
Въ т. числѣ:												
православныхъ . . .	4.120	4.107	3.304	3.195	3.604	3.470	3.122	2.905	2.539	2.446	2.929	2.600
иудеевъ . . .	85	54	81	44	75	45	57	30	67	34	82	37
въ г. Черниговѣ . . .	36	34	26	30	35	28	29	27	40	32	34	45
» Нѣжинѣ . . .	56	50	47	46	39	39	29	38	40	40	46	41
» проч. городахъ . . .	221	232	177	161	234	164	193	141	175	139	227	162
» уѣздахъ . . .	3.960	3.903	3.190	3.055	3.420	3.338	2.970	2.763	2.378	2.300	2.737	2.425
49. Эстляндская												
1. Ревельскій . . .	206	196	184	192	191	185	183	166	152	128	191	179
2. Везенбергскій . . .	149	128	157	106	142	127	128	112	111	106	130	121
3. Вейсенштейнскій . . .	46	47	48	43	68	69	54	47	43	40	40	31
4. Гапсальскій . . .	72	109	89	96	83	93	74	73	66	59	46	59
Итого . . .	473	480	478	437	484	474	439	398	372	333	407	390
Въ т. ч.												
православныхъ . . .	62	48	51	32	53	44	42	32	37	37	38	33
протестантовъ . . .	408	429	425	404	425	428	391	366	331	292	365	356
въ г. Ревель . . .	113	100	80	88	96	84	101	75	74	67	98	75
» проч. городахъ . . .	22	14	10	11	19	16	14	16	5	8	12	16
» уѣздахъ . . .	338	366	388	338	369	374	324	307	293	258	297	299
50. Ярославская												
1. Ярославскій . . .	239	220	211	175	235	241	267	214	242	202	350	305
2. Даниловскій . . .	62	94	63	71	75	72	72	74	66	75	130	107
3. Любимскій . . .	62	91	50	65	73	84	73	54	71	70	106	125
4. Моложскій . . .	196	190	126	137	150	167	199	171	150	107	235	196
5. Мышкинскій . . .	160	143	93	128	125	129	109	123	111	106	299	255
6. Пошехонскій . . .	148	162	109	113	133	124	119	112	152	129	279	271
7. Роман.-Борисоглѣб. . .	131	108	122	97	98	108	91	93	106	95	176	187
8. Ростовскій . . .	238	230	211	208	210	232	233	194	218	208	497	418

ГУБЕРНИИ и УѢЗДЫ. Gouvernements et districts.	Іюль. Juillet.		Августъ. Août.		Сентябрь. Septembre.		Октябрь. Octobre.		Ноябрь. Novembre.		Декабрь. Décembre.		В С Е Г О. T O T A L.		Итого. Total.
	м. h.	ж. f.	м. h.	ж. f.	м. h.	ж. f.	м. h.	ж. f.	м. h.	ж. f.	м. h.	ж. f.	м. h.	ж. f.	
	14	15	16	17	18	19	20	21	22	23	24	25	26	27	
47. Херсонскій															
Въ томъ числѣ:															
православныхъ . . .	3.615	3.228	3.159	2.640	2.780	2.615	2.717	2.508	2.834	2.387	2.754	2.629	33.787	30.278	64.065
римско-католиковъ . . .	89	66	85	68	83	66	89	54	88	80	90	79	1.004	741	1.745
протестантовъ . . .	89	65	91	62	69	55	50	50	61	50	41	41	794	636	1.430
иудеевъ . . .	366	305	307	205	329	210	320	305	319	264	308	302	3.687	3.053	6.740
въ г. Херсонѣ . . .	129	110	97	86	109	93	96	95	104	88	81	79	1.290	1.120	2.410
» » Елисаветградѣ . . .	98	88	83	80	89	81	86	69	83	66	80	68	1.012	852	1.864
» » Николаевѣ . . .	156	106	160	90	92	82	96	88	86	80	88	95	1.372	1.012	2.384
» » Одессѣ . . .	545	484	461	402	429	393	453	358	419	355	432	368	5.787	4.682	10.469
» проч. городахъ . . .	358	288	318	290	296	267	306	220	312	259	283	248	3.536	2.922	6.458
» уѣздахъ . . .	2.904	2.618	2.552	2.052	2.274	2.054	2.162	2.108	2.324	1.953	2.259	2.215	26.598	24.402	51.000
48. Черниговская															
1. Черниговскій . . .	287	236	264	265	234	216	196	182	205	186	252	229	2.913	2.702	5.615
2. Борзнянскій . . .	184	179	226	143	157	143	175	157	166	222	169	180	2.093	1.976	4.069
3. Глуховскій . . .	217	221	217	218	180	196	182	187	203	206	172	201	2.268	2.301	4.569
4. Городнянскій . . .	196	168	238	181	181	159	143	178	229	150	218	195	2.479	2.230	4.709
5. Козелецкій . . .	182	170	189	171	161	166	176	168	162	173	163	177	2.367	2.293	4.660
6. Конотопскій . . .	244	221	254	233	214	180	197	184	215	187	250	233	2.783	2.433	5.216
7. Кролевецкій . . .	239	218	187	196	193	158	173	133	173	176	184	180	2.350	2.175	4.525
8. Мглинскій . . .	203	192	187	145	133	113	139	150	153	145	196	165	2.442	2.275	4.717
9. Новгородъ-Сѣверскій . . .	280	269	217	192	190	163	161	181	172	169	166	166	2.630	2.441	5.071
10. Новозыбковскій . . .	235	172	189	169	145	152	171	149	178	169	219	204	2.582	2.484	5.066
11. Нѣжинскій . . .	219	204	215	224	246	198	200	175	168	186	212	198	2.705	2.592	5.297
12. Остерскій . . .	222	199	241	202	200	174	189	182	182	188	217	184	2.777	2.678	5.455
13. Сосницкій . . .	201	163	171	142	150	148	185	169	180	161	213	190	2.345	2.052	4.397
14. Стародубскій . . .	214	167	215	147	153	119	172	150	146	157	177	207	2.402	2.207	4.609
15. Суражскій . . .	220	214	215	231											

ГУБЕРНИИ и УѢЗДЫ. Gouvernements et districts.	Январь. Janvier.		Февраль. Février.		Мартъ. Mars.		Апрѣль. Avril.		Май. Mai.		Юнь. Juin.	
	м. л.	ж. ф.	м. л.	ж. ф.	м. л.	ж. ф.	м. л.	ж. ф.	м. л.	ж. ф.	м. л.	ж. ф.
	2	3	4	5	6	7	8	9	10	11	12	13
9. Рыбинскій	154	131	126	103	126	138	145	124	131	119	190	153
10. Угличскій	112	147	88	82	105	129	80	97	92	100	181	221
Итого	1.502	1.516	1.199	1.179	1.330	1.424	1.388	1.256	1.339	1.211	2.443	2.238
Въ т. ч.:												
православныхъ	1.502	1.516	1.199	1.179	1.330	1.424	1.388	1.256	1.339	1.211	2.443	2.238
въ г. Ярославлѣ	110	92	110	79	122	116	134	108	139	91	158	132
" " Рыбинскѣ	62	36	36	36	55	49	67	50	58	40	80	50
" проч. городахъ	97	78	72	56	83	76	94	68	74	65	94	97
" уѣздахъ	1.233	1.310	981	1.008	1.070	1.183	1.093	1.030	1.068	1.015	2.111	1.959
ВСЕГО	163303	151778	135005	125241	151440	139593	143832	132014	137523	125959	183519	165640
Въ томъ числѣ:												
православныхъ	140222	131062	116137	108239	131275	121340	125828	115790	121103	110795	165367	149846
старообрядцевъ	1.571	1.301	1.406	1.260	1.486	1.379	1.359	1.232	1.341	1.272	1.466	1.401
римско-католиковъ	6.753	6.300	5.310	4.981	5.757	5.076	5.157	4.530	4.684	4.218	5.521	4.712
протестантовъ	4.200	3.994	3.449	3.248	3.723	3.432	3.224	3.086	3.090	2.907	3.230	2.782
армяно-григоріанъ	57	36	69	37	55	52	56	46	55	41	52	50
иудеевъ	3.361	2.499	2.782	2.081	2.825	2.141	2.613	1.922	2.451	1.721	2.725	1.974
магометанъ	6.786	6.284	5.510	5.110	5.986	5.856	5.284	5.148	4.545	4.755	4.911	4.672
идолопоклонниковъ	329	282	316	266	310	296	292	244	233	232	218	177
прочихъ вѣроисповѣданій	24	20	26	19	23	21	19	16	21	18	29	26
въ главн. городахъ	11.798	9.634	9.657	7.757	11.238	9.174	11.066	8.795	11.957	9.473	15.593	12.658
" проч. городахъ	7.212	6.273	6.310	5.372	7.034	5.926	6.694	5.707	6.727	5.678	8.805	7.667
" уѣздахъ	144293	135871	119038	112112	133168	24493	126072	117512	118839	110808	159121	145315

ГУБЕРНИИ и УѢЗДЫ. Gouvernements et districts.	Юль. Juillet.		Августъ. Août.		Сентябрь. Septembre.		Октябрь. Octobre.		Ноябрь. Novembre.		Декабрь. Décembre.		В С Е Г О. T O T A L.		Итого. Total.
	м. л.	ж. ф.	м. л.	ж. ф.	м. л.	ж. ф.	м. л.	ж. ф.	м. л.	ж. ф.	м. л.	ж. ф.	м. л.	ж. ф.	
	14	15	16	17	18	19	20	21	22	23	24	25	26	27	
9. Рыбинскій	205	158	129	140	120	91	114	101	94	96	101	105	1.635	1.459	3.094
10. Угличскій	213	233	108	139	72	93	78	72	75	92	103	86	1.307	1.491	2.798
Итого	2.686	2.476	1.804	1.838	1.126	1.160	1.027	1.080	1.074	1.133	1.269	1.268	18.187	17.779	35.966
Въ т. ч.:															
православныхъ	2.686	2.476	1.804	1.838	1.126	1.160	1.027	1.080	1.074	1.133	1.269	1.268	18.187	17.779	35.966
въ г. Ярославлѣ	156	142	138	112	91	80	114	88	112	94	150	128	1.534	1.262	2.796
" " Рыбинскѣ	49	51	59	46	46	27	46	34	41	31	41	32	640	482	1.122
" проч. городахъ	100	89	82	69	43	58	58	46	64	51	78	60	939	813	1.752
" уѣздахъ	2.381	2.194	1.525	1.611	946	995	809	912	857	957	1.000	1.048	15.074	15.222	30.296
ВСЕГО	200224	184585	162062	149928	122141	113594	120390	111874	119982	111850	130984	123004	1.770.405	1.635.060	3.405.465
Въ томъ числѣ:															
православныхъ	180427	166724	143927	134016	107122	100167	105076	98.202	105095	98.093	114605	108005	1.556.184	1.442.279	2.998.463
старообрядцевъ	1.486	1.494	1.388	1.354	1.137	1.205	1.177	1.196	1.213	1.210	1.159	1.233	16.189	15.537	31.726
римско-католиковъ	5.927	5.423	5.357	4.877	4.485	4.060	4.365	4.178	4.318	4.113	4.799	4.576	62.433	57.044	119.477
протестантовъ	3.418	2.952	3.248	2.939	2.640	2.484	2.857	2.463	2.748	2.542	3.433	2.928	39.260	35.757	75.017
армяно-григоріанъ	77	65	56	52	53	44	55	42	47	37	45	33	677	535	1.212
иудеевъ	3.128	2.351	3.045	2.101	2.725	2.015	2.953	2.186	2.596	2.021	2.696	2.097	33.900	25.109	59.009
магометанъ	5.488	5.318	4.764	4.347	3.731	3.415	3.714	3.458	3.687	3.623	4.059	3.962	58.465	55.948	114.413
идолопоклонниковъ	241	230	255	217	224	186	173	133	255	192	164	147	3.010	2.602	5.612
прочихъ вѣроисповѣданій	32	28	22	25	24	18	20	16	23	19	24	23	287	249	536
въ главн. городахъ	13.129	11.196	11.302	9.514	9.99	7.865	10.282	8.164	9.499	7.606	10.170	8.299	135.190	110.135	245.325
" проч. городахъ	8.893	7.694	7.537	6.362	6.123	5.307	6.223	5.256	5.930	5.298	6.681	5.737	84.169	72.277	156.446
" уѣздахъ	178202	165695	143223	134052	106519	100422	103885	98.454	104553	98.946	114133	108968	1.551.046	1.452.648	3.003.694

Губерніи и уѣзды. Gouvernements et districts.	ВОЗРАСТЫ. Ages.		До 1 мѣсяца. Au-dessous d'un mois.		1—3 м. 1—3 m.		3—6 м. 3—6 m.		Отъ 6 мѣс. до 1 года. De 6 m. à 1 a.		1—2		2—3	
	м. h.	ж. f.	м. h.	ж. f.	м. h.	ж. f.	м. h.	ж. f.	м. h.	ж. f.	м. h.	ж. f.	м. h.	ж. f.
1. Архангельская.														
1. Архангельскій	117	106	81	73	87	78	122	82	78	69	48	34		
2. Александровскій	9	5	7	4	5	6	6	4	12	10	5	10		
3. Кемскій	36	30	29	31	34	42	33	28	15	22				
4. Мезенскій	39	39	41	40	50	32	50	31	32	38	16	8		
5. Онежскій	72	56	51	53	37	34	51	58	55	54	31	19		
6. Печорскій	61	45	60	45	78	61	87	84	54	53	24	25		
7. Пинежскій	57	41	58	48	49	27	53	41	29	37	15	15		
8. Холмогорскій	65	50	48	52	36	47	61	59	37	46	15	19		
9. Шенкурскій	119	96	86	89	104	73	95	83	67	68	35	26		
Итого	575	468	461	435	477	392	567	475	392	403	204	178		
Въ т. ч.: православныхъ	574	466	460	433	477	391	566	474	392	400	204	178		
въ г. Архангельскѣ	46	37	32	37	26	32	40	25	28	11	11	9		
» проч. городахъ	12	19	11	14	7	11	11	8	6	14	6	6		
» уѣздахъ	517	412	418	384	444	349	516	442	358	378	187	163		
2. Астраханская.														
1. Астраханскій	593	494	364	297	488	385	718	714	737	710	409	363		
2. Енотаевскій	147	110	125	81	159	158	262	247	333	311	132	148		
3. Красноярскій	65	40	75	40	98	65	156	149	154	127	53	46		
4. Царевскій	406	392	303	227	371	325	600	515	663	592	328	286		
5. Черноярскій	238	193	185	163	229	195	391	342	466	446	245	214		
Итого	1.449	1.229	1.052	808	1.345	1.128	2.127	1.967	2.353	2.186	1.167	1.057		
Въ т. ч.: православныхъ	1.229	1.047	973	761	1.271	1.072	913	1.765	2.049	1.947	974	922		
магометанъ	185	160	59	27	44	44	172	159	267	204	175	127		
въ г. Астрахани	245	189	194	152	263	197	363	365	296	317	158	147		
» проч. городахъ	35	31	38	22	42	44	68	59	51	73	26	33		
» уѣздахъ	1.169	1.009	820	634	1.040	887	1.696	1.543	2.006	1.796	983	877		
3. Бессарабская.														
1. Кишиневскій	318	258	176	136	199	180	623	479	582	531	194	218		
2. Аккерманскій	270	217	156	160	171	131	670	620	691	662	334	315		
3. Бендерскій	196	149	143	101	180	140	520	492	576	567	259	253		
4. Бѣлзскій	202	119	125	134	166	115	537	476	543	529	207	188		
5. Измаильскій	269	183	136	126	238	188	555	456	434	432	144	120		
6. Оргѣвскій	151	142	176	120	200	128	233	421	317	441	168	160		
7. Сорокскій	200	174	124	73	169	118	611	503	586	536	240	210		
8. Хотявскій	339	233	171	144	246	191	824	742	733	646	379	308		
Итого	1.945	1.505	1.207	994	1.569	1.191	4.573	4.189	4.462	4.344	1.925	1.772		
Въ т. числѣ: православныхъ	1.706	1.303	1.041	866	1.379	1.041	4.196	3.922	4.074	4.066	1.768	1.654		
протестантовъ	35	30	25	24	25	22	24	20	37	34	27	25		
иудеевъ	165	137	109	79	131	88	302	207	307	210	115	79		
въ г. Кишиневѣ	163	149	94	61	87	59	170	152	186	166	76	74		
» проч. городахъ	204	153	119	95	158	115	267	251	259	221	92	74		
» уѣздахъ	1.578	1.233	994	838	1.324	1.017	4.136	3.786	4.017	3.957	1.757	1.624		
4. Виленская.														
1. Виленскій	311	252	297	245	286	231	446	356	476	409	206	195		
2. Вилейскій	152	97	167	125	188	141	311	239	333	340	229	205		
3. Дисненскій	117	92	147	97	159	138	249	207	353	295	189	160		
4. Лидскій	145	76	133	92	122	111	280	221	228	229	126	114		
5. Ошмянскій	162	132	199	142	217	151	291	233	333	243	189	153		
6. Свѣцянскій	109	93	126	140	170	135	201	201	263	241	143	128		
7. Трокскій	130	97	185	163	161	119	232	169	250	212	141	122		
Итого	1.126	839	1.254	1.004	1.303	1.026	2.010	1.626	2.236	1.969	1.223	1.077		
Въ т. числѣ: православныхъ	436	308	492	394	418	371	613	480	719	671	389	337		
римско-католиковъ	562	409	708	569	824	617	1.273	1.078	1.328	1.199	750	677		
иудеевъ	117	115	47	35	56	37	120	58	178	87	76	53		
въ г. Вильнѣ	205	176	169	141	133	123	202	150	209	141	72	70		
» проч. городахъ	32	17	41	26	51	27	83	49	89	54	60	41		
» уѣздахъ	889	646	1.044	837	1.119	876	1.725	1.427	1.938	1.774	1.091	966		

		3—4		4—5		5—10		10—15		15—20		20—25		25—30		№ №
м. h.	ж. f.	м. h.	ж. f.	м. h.	ж. f.	м. h.	ж. f.	м. h.	ж. f.	м. h.	ж. f.	м. h.	ж. f.	м. h.	ж. f.	
14	15	16	17	18	19	20	21	22	23	24	25	26	27			
19	19	16	14	28	33	15	6	26	11	40	13	34	20	1		
1	—	3	3	8	7	5	4	6	3	10	7	3	4	2		
10	8	6	9	12	11	4	2	9	3	15	5	10	10	3		
5	10	7	7	12	13	10	2	11	10	7	11	10	10	4		
14	14	10	5	18	16	11	12	14	11	12	13	13	16	5		
11	10	10	9	21	24	16	8	8	8	11	5	15	10	6		
8	9	4	1	7	19	10	11	11	8	11	12	10	4	7		
14	11	6	6	16	14	14	11	5	9	8	12	15	10	8		
25	17	12	14	37	27	16	16	17	16	17	29	21	12	16		
107	98	74	68	159	164	101	72	99	80	143	99	122	100	9		
106	156	74	68	159	164	101	72	97	80	141	99	121	98			
4	4	4	1	4	12	3	2	18	4	24	4	26	12			
5	1	1	1	2	8	4	1	7	2	8	4	5	3			
98	93	69	64	153	144	94	69	74	74	111	91	91	85			
222	182	98	141	330	324	125	97	168	142	186	187	211	202	1		
74	67	46	37	70	78	26	21	14	19	19	16	12	20	2		
39	37	19	19	37	38	17	14	14	16	15	33	21	19	3		
190	179	138	152	283	300	73	84	76	81	84	82	54	62	4		
111	119	64	64	92	121	34	26	28	42	34	46	30	42	5		
507	484	314	335	625	695	214	190	180	198	225	221	201	216			
116	91	41	66	166	143	52	46	111	98	103	134	120	123			
72	62	37	50	115	110	39	31	58	44	80	49	103	71			
12	17	10	14	6	19	6	3	3	5	8	11	5	1			
552	505	318	349	691	732	230	208	239	251	250	304	220	273			
113	101	86	85	242	219	92	118	143	153	158	129	111	150	1		
191	207	100	78	237	221	146	134	155	168	146	148	116	91	2		

Губерніи и уѣзды. Gouvernements et districts.	ВОЗРАСТЫ. Ages.		1—3 м.		3—6 м.		Отъ 6 мѣс. до 1 года. De 6 m. à 1 a.		1—2		2—3	
	До 1 мѣсяца. Au-dessous d'un mois.		1—3 м.		3—6 м.				1—2		2—3	
	м. h.	ж. f.	м. h.	ж. f.	м. h.	ж. f.	м. h.	ж. f.	м. h.	ж. f.	м. h.	ж. f.
1. Архангельская.												
	28	29	30	31	32	33	34	35	36	37	38	39
1. Архангельскій	36	19	33	8	43	25	36	29	44	28	45	29
2. Александровскій	3	4	4	3	6	3	4	3	5	3	2	5
3. Кемскій	9	1	6	5	11	13	12	3	19	7	11	4
4. Мезенскій	3	7	6	11	7	5	11	4	6	2	12	11
5. Онежскій	9	10	5	10	14	12	16	12	17	16	17	13
6. Печорскій	11	9	8	7	14	6	9	8	13	14	12	7
7. Пинежскій	11	6	11	13	11	13	5	12	6	12	10	
8. Холмогорскій	10	14	9	8	16	13	27	13	25	13	20	15
9. Шенкурскій	23	12	21	9	20	21	25	17	35	32	38	26
Итого	115	82	103	74	142	109	153	94	176	121	169	120
Въ т. ч.: православныхъ	114	82	202	74	142	109	153	94	174	121	168	120
въ г. Архангельскѣ	23	5	22	6	28	8	20	11	21	8	21	12
„ проч. городахъ	5	2	4	3	8	5	7	1	8	3	2	8
„ уѣздахъ	87	75	77	65	106	96	126	82	147	110	146	100
2. Астраханская.												
	28	29	30	31	32	33	34	35	36	37	38	39
1. Астраханскій	194	150	198	156	236	144	297	126	273	136	259	154
2. Енотаевскій	18	26	17	20	14	16	26	12	23	21	28	19
3. Красноярскаскій	17	22	19	10	13	11	32	20	24	14	37	12
4. Паревскій	49	55	60	74	64	71	60	66	95	59	76	66
5. Черноярскій	26	29	21	29	28	27	26	32	36	26	29	24
Итого	304	282	316	289	355	269	441	256	451	256	429	275
Въ т. ч.: православныхъ	197	187	114	206	248	192	312	192	325	184	296	192
магометанъ	96	91	93	76	93	71	105	58	112	68	123	72
въ г. Астрахани	89	61	104	66	126	63	168	62	150	62	121	69
„ проч. городахъ	6	5	11	4	10	2	9	4	10	4	11	9
„ уѣздахъ	209	216	201	219	219	204	264	190	291	190	297	197
3. Бессарабская.												
	28	29	30	31	32	33	34	35	36	37	38	39
1. Кишиневскій	88	114	117	130	134	98	158	99	142	99	209	145
2. Аккерманскій	95	103	103	119	97	91	118	108	100	114	119	148
3. Бендерскій	48	49	58	75	65	52	77	55	84	52	101	111
4. Бѣлецкій	67	74	81	92	94	73	106	80	84	64	127	137
5. Измаилскій	53	62	85	74	80	72	106	74	89	57	136	98
6. Оргѣвскій	131	73	152	79	108	90	74	89	61	70	95	107
7. Сорокскій	41	76	71	95	60	46	69	61	59	50	81	85
8. Хотинскій	64	79	78	102	107	104	159	123	137	102	170	192
Итого	587	630	745	766	745	626	867	689	756	608	1.038	1.023
Въ т. ч.: православныхъ	508	550	673	683	643	536	737	607	620	513	892	916
протестантовъ	31	19	13	17	17	16	33	23	24	22	25	19
юдеевъ	38	55	51	60	74	61	84	51	85	59	106	69
въ г. Нишинеѣ	48	38	61	54	67	37	90	45	68	53	103	60
„ проч. городахъ	59	37	76	50	76	49	102	60	89	51	112	78
„ уѣздахъ	480	555	608	662	602	540	675	584	599	504	823	855
4. Виленская.												
	28	29	30	31	32	33	34	35	36	37	38	39
1. Виленскій	103	114	136	124	166	146	144	126	142	115	179	139
2. Вилейскій	48	69	79	76	91	79	63	68	78	96	87	85
3. Дисненскій	47	68	68	73	63	62	87	72	73	70	100	101
4. Лидскій	48	87	67	91	80	110	90	81	70	75	97	111
5. Ошмянскій	66	80	97	111	129	100	94	90	100	91	121	138
6. Свѣцкскій	76	51	70	60	73	68	62	52	82	51	122	114
7. Трокскій	44	58	50	62	67	67	87	85	63	57	73	96
Итого	432	527	567	597	669	632	627	574	608	555	779	784
Въ т. ч.: православныхъ	98	156	166	160	165	166	144	107	151	165	156	198
римско-католиковъ	296	330	361	396	457	407	442	418	401	338	555	519
юдеевъ	33	36	35	36	40	56	33	44	48	48	60	61
въ г. Вильнѣ	55	56	72	76	87	77	71	57	69	57	83	74
„ проч. городахъ	28	20	26	25	24	27	31	24	28	17	30	27
„ уѣздахъ	349	451	469	496	558	528	525	493	511	481	666	683

60—65		65—70		70—75		75—80		80 лѣтъ и выше. 80 ans. et au-dessus.		Неизвѣстныхъ лѣтъ. Age inconnu.		В С Е Г О. T O T A L.	
м. h.	ж. f.	м. h.	ж. f.	м. h.	ж. f.	м. h.	ж. f.	м. h.	ж. f.	м. h.	ж. f.	м. h.	ж. f.
40													
39	39	46	33	26	58	32	41	34	46	—	—	1.125	913
7	7	1	1	4	1	4	1	2	3	—	—	122	101
13	19	15	11	11	22	11	16	5	15	—	—	370	342
11	13	14	11	11	13	10	17	15	23	—	—	396	368
32	24	22	28	17	41	15	28	23	36	—	—	576	591
7	10	9	16	11	14	12	14	9	16	—	—	571	508
17	22	10	16	11	14	11	22	12	15	—	—	453	413
29	20	14	22	20	31	17	22	30	36	—	—	557	553
28	37	37	45	41	45	22	37	28	30	—	—	964	875
183	191	168	184	152	239	134	198	158	220	—	—	5.134	4.664
182	191	167	184	151	239	134	198	158	219	—	—	5.117	4.652
15	16	17	15	5	16	6	17	3	21	—	—	447	325
7	8	5	5	3	6	5	6	3	8	—	—	142	149
161	167	146	164	144	217	123	175	152	191	—	—	4.545	4.190
41													
249	151	230	152	182	161	162	136	187	204	—	—	7.115	5.908
30	18	30	34	38	28	25	19	40	43	—	—	1.709	1.569
37	19	23	26	21	13	17	9	12	25	—	—	1.015	824
89	76	69	74	77	66	60	59	94	114	—	—	4.362	4.057
41	30	41	30	36	43	31	32	65	55	—	—	2.528	2.370
446	294	393	316	354	311	295	255	398	441	—	—	16.729	14.728
305	204	256	232	251	227	202	185	290	331	—	—	13.571	12.185
127	72	116	73	84	77	84	59	95	90	—	—	2.739	2.229
96	74	90	55	71	58	53	61	55	78	—	—	3.146	2.493
10	16	14	12	10	10	7	8	10	14	—	—	418	420
340	204	289	249	273	243	235	186	333	349	—	—	13.165	11.815
42													
206	124	191	162	140	95	141	114	123	99	22	19	4.708	4.055
139	151	116	143	127	115	110	102	79	83	—	—	4.586	4.429
101	112	130	118	98	90	93	84	78	51	2	1	3.704	3.548
102	105	158	135	100	78	64	54	77	46	2	—	3.652	3.307
145	116	113	114	102	65	89	83	107	96	2	—	3.504	3.030
86	104	114	154	59	105	80	67	50	70	—	—	3.394	3.235
85	61	105	83	93	78	99	72	90	77	6	5	3.623	3.224
152	137	207	193	147	123	135	85	96	94	4	7	5.448	4.940
87	79	106	99	76	65	59	62	52	29	23	—	29.059	26.959
19	20	10	12</										

Губерніи и уѣзды. Gouvernements et districts.	ВОЗРАСТЫ. Ages.		1—3 м.		3—6 м.		Отъ 6 мѣс. до 1 года.		1—2		2—3		№ №
	До 1 мѣсяца. Au-dessous d'un mois.		1—3 м.		3—6 м.		De 6 m. à 1 a.		1—2		2—3		
	м. h.	ж. f.	м. h.	ж. f.	м. h.	ж. f.	м. h.	ж. f.	м. h.	ж. f.	м. h.	ж. f.	
I													
1. Витебскій	272	167	271	187	274	205	353	253	335	288	147	157	
2. Велижскій	163	137	186	148	178	164	235	187	174	145	91	95	
3. Городокскій	155	113	139	104	148	114	258	200	157	130	95	95	
4. Двинскій	157	106	171	114	236	156	372	282	268	233	115	116	
5. Дриссенскій	81	64	81	45	87	65	150	108	143	132	68	67	
6. Лепельскій	157	130	156	113	151	133	278	215	227	239	127	129	
7. Лядинскій	107	58	121	89	121	95	142	141	154	130	88	65	
8. Невельскій	158	125	144	123	222	179	283	244	199	233	78	105	
9. Полодскій	143	117	143	102	160	128	220	200	190	168	91	103	
10. Рѣжницкій	73	48	76	48	85	67	167	114	180	140	78	89	
11. Себежскій	92	81	94	78	102	106	186	144	139	121	66	39	
Итого	1.558	1.146	1.582	1.151	1.764	1.412	2.644	2.088	2.166	1.959	1.044	1.060	
Въ томъ числѣ:													
православныхъ	1.255	953	1.220	916	1.308	1.082	1.885	1.544	1.388	1.372	684	757	
римско-католиковъ	240	141	259	172	367	272	538	423	554	445	258	227	
протестантовъ	15	20	19	12	12	18	38	19	27	20	9	10	
иудеевъ	38	18	56	31	42	19	129	64	151	88	69	47	
въ г. Витебскѣ	74	53	77	64	70	47	112	77	104	82	43	35	
" " Двинскѣ	90	52	86	63	98	61	132	109	94	69	26	27	
" проч. городахъ	46	39	51	32	41	45	101	60	91	88	64	46	
" уѣздахъ	1.348	1.002	1.368	992	1.555	1.259	2.299	1.842	1.877	1.720	911	952	
6. Владимірская.													
1. Владимірскій	259	239	245	266	249	225	402	391	346	379	146	144	
2. Александровскій	258	210	324	245	316	275	367	340	301	290	84	107	
3. Вязниковскій	245	188	181	187	216	176	224	212	214	207	66	66	
4. Гороховецкій	251	183	200	167	183	144	187	150	139	127	50	52	
5. Ковровскій	298	206	342	257	351	251	357	305	235	224	77	80	
6. Меленковскій	309	255	288	292	379	314	390	352	343	321	141	140	
7. Муромскій	289	297	309	275	322	277	339	342	252	264	161	134	
8. Переславскій	237	206	230	202	237	203	267	233	244	185	57	71	
9. Покровскій	345	285	393	350	422	374	633	588	510	542	201	197	
10. Судогодскій	239	204	228	213	229	228	341	318	238	222	89	75	
11. Суздальскій	332	298	332	275	282	264	436	382	394	370	103	99	
12. Шуйскій	513	490	510	471	421	396	394	361	229	235	144	131	
13. Юрьевскій	271	244	289	244	262	226	285	259	218	241	58	67	
Итого	3.846	3.305	3.871	3.444	3.869	3.353	4.622	4.233	3.663	3.607	1.377	1.363	
Въ т. ч.:													
православныхъ	3.846	3.305	3.871	3.444	3.869	3.353	4.622	4.233	3.663	3.607	1.377	1.363	
въ г. Владимірѣ	36	31	28	32	20	32	32	43	28	27	12	7	
" " Иваново-Возн.	245	219	208	180	176	158	148	126	113	114	49	39	
" проч. городахъ	212	150	198	192	224	210	247	210	186	174	73	58	
" уѣздахъ	3.353	2.905	3.437	3.040	3.437	2.965	4.195	3.854	3.336	3.292	1.243	1.259	
7. Вологодская.													
1. Вологодскій	202	180	167	166	228	167	369	193	313	174	162	123	
2. Велико-Устюжскій	202	159	178	144	128	143	190	187	311	133	199	181	
3. Вельскій	95	75	100	83	79	77	86	75	96	149	80	78	
4. Грязовецкій	159	107	115	121	121	87	119	92	139	109	78	87	
5. Кадниковскій	204	207	285	258	354	223	432	383	359	355	158	190	
6. Никольскій	256	185	256	229	248	203	317	395	322	272	205	216	
7. Сольвычегодскій	132	151	109	101	172	71	163	141	231	87	151	110	
8. Тотемскій	305	203	255	170	217	186	319	256	301	289	162	146	
9. Устьсольскій	301	265	371	263	225	207	219	174	118	112	33	60	
10. Яренскій	56	66	46	51	73	32	83	52	72	82	44	33	
Итого	1.912	1.598	1.882	1.586	1.845	1.396	2.297	1.947	2.261	1.762	1.271	1.224	
Въ т. ч.:													
православныхъ	1.912	1.598	1.880	1.585	1.844	1.396	2.297	1.947	2.261	1.762	1.271	1.224	
въ г. Вологдѣ	35	33	26	22	27	41	36	25	33	32	18	12	
" " проч. городахъ	42	34	39	33	24	24	30	28	30	31	17	15	
" уѣздахъ	1.835	1.531	1.817	1.531	1.794	1.331	2.231	1.895	2.199	1.699	1.237	1.197	

3—4		4—5		5—10		10—15		15—20		20—25		25—30		№ №
3—4		4—5		5—10		10—15		15—20		20—25		25—30		
м. h.	ж. f.	м. h.	ж. f.	м. h.	ж. f.	м. h.	ж. f.	м. h.	ж. f.	м. h.	ж. f.	м. h.	ж. f.	
14	15	16	17	18	19	20	21	22	23	24	25	26	27	
93	85	37	43	135	114	58	46	64	68	54	58	53	67	1
65	52	34	42	81	103	27	33	35	31	21	44	29	38	2
40	38	26	20	56	58	22	35	30	68	41	35	32	41	3
82	57	53	44	153	132	63	62	62	71	78	55	97	92	4
41	46	22	26	39	51	21	31	34	36	32	30	45	54	5
78	76	41	32	122	125	58	71	69	77	76	66	72	74	6
46	41	29	18	57	51	32	35	32	36	34	26	39	49	7
49	55	40	29	56	75	32	48	36	42	33	23	41	37	8
54	48	32	25	74	80	35	43	52	60	39	58	55	57	9
50	49	40	32	65	107	30	42	38	33	28	40	34	43	10
39	40	30	22	47	46	22	33	33	28	31	30	27	34	11
637	587	384	333	885	942	400	479	485	550	467	465	524	586	
393	396	240	215	500	578	216	288	276	335	280	291	297	354	
173	130	101	81	241	245	94	113	122	129	126	121	154	160	
13	11	7	3	17	16	7	6	7	7	13	8	12	11	
42	31	19	14	77	51	45	33	56	55	33	37	38	36	
25	25	8	11	45	29	26	15	13	30	18	22	27	17	
12	10	13	11	28	23	22	16	16	19	34	16	35	32	
31	17	25	18	49	35	28	20	41	31	16	21	36	28	
569	535	338	293	763	855	324	428	415	470	399	406	426	509	
6. Владимірская.														
75	62	36	41	80	58	42	28	34	29	47	33	41	41	1
47	40	25	21	68	73	18	30	22	32	23	30	18	30	2
44	43	36	28	74	78	21	28	27	30	23	26	26	26	3
30	28	22	13	37	39	20	13	18	26	13	29	19	13	4
49	56	29	30	66	73	26	18	28	32	28	50	28	30	5
67	64	42	43	100	99	25	20	41	31	30	36	30	32	6
99	101	94	93	188	168	51	61	45	34	39	44			

Губерніи и уѣзды. Gouvernements et districts.	ВОЗРАСТЫ. Ages.		До 1 мѣсяца. Au-dessous d'un mois.		1—3 м. 1—3 m.		3—6 м. 3—6 m.		Отъ 6 мѣс. до 1 года. De 6 m. à 1 a.		1—2		2—3	
	м. h.	ж. f.	м. h.	ж. f.	м. h.	ж. f.	м. h.	ж. f.	м. h.	ж. f.	м. h.	ж. f.	м. h.	ж. f.
I														
Б. Витебская.														
1. Витебскій	56	64	52	56	56	41	60	38	72	56	77	81		
2. Велижскій	32	31	33	39	34	36	37	27	41	41	44	49		
3. Городокскій	30	35	22	24	37	37	42	37	26	31	48	40		
4. Двинскій	78	69	82	98	80	70	99	69	83	53	111	90		
5. Дриссенскій	37	39	48	46	57	56	58	31	64	46	62	48		
6. Лепельскій	43	74	50	58	72	65	63	58	77	66	95	79		
7. Люцинскій	32	33	40	47	38	33	40	41	31	37	63	58		
8. Невельскій	31	30	26	36	38	33	31	43	43	23	70	63		
9. Полоцкій	51	63	66	58	63	43	79	67	67	63	78	86		
10. Рѣвницкій	30	32	32	40	32	31	38	48	42	36	58	77		
11. Себежскій	28	23	49	24	26	34	39	46	49	31	38	42		
Итого	448	493	500	526	533	479	586	505	595	483	744	713		
Въ томъ числѣ:														
православныхъ	267	313	288	293	320	302	323	292	356	309	409	410		
римско-католиковъ	112	125	146	172	144	121	170	143	139	99	208	200		
протестантовъ	11	10	9	10	18	7	11	10	19	12	26	17		
иудеевъ	39	23	36	25	36	29	54	28	56	39	63	48		
въ г. Витебскѣ	20	15	23	16	20	13	28	17	35	20	31	32		
" " Двинскѣ	29	18	21	26	20	20	30	19	35	20	30	23		
" проч. городахъ	26	25	31	25	33	17	32	23	29	31	49	50		
" уѣздахъ	373	435	425	459	454	429	496	446	496	412	634	608		
6. Владимірская.														
1. Владимірскій	48	38	63	43	79	63	80	50	93	64	85	57		
2. Александровскій	28	30	36	34	38	25	41	26	44	44	63	55		
3. Вязниковскій	21	27	39	37	39	27	37	30	34	38	41	36		
4. Гороховецкій	15	23	20	21	27	23	37	24	20	29	46	34		
5. Ковровскій	23	29	25	34	41	34	43	24	56	48	62	51		
6. Меленковскій	32	40	40	33	50	39	58	42	51	52	53	51		
7. Муромскій	47	38	48	35	56	38	43	36	51	40	36	28		
8. Переславскій	15	17	20	25	38	24	41	25	39	36	51	46		
9. Покровскій	60	55	63	49	75	54	83	55	87	57	89	77		
10. Судогодскій	23	22	32	37	44	30	44	30	38	38	36	44		
11. Суздальскій	11	31	18	31	30	39	42	33	51	61	65	64		
12. Шуйскій	59	36	67	35	72	52	87	61	94	63	62	36		
13. Юрьевскій	19	33	22	36	26	31	33	27	35	40	43	40		
Итого	401	419	493	450	615	479	669	463	693	610	732	619		
Въ т. ч.:														
православныхъ	401	419	493	450	615	479	669	463	693	610	732	619		
въ г. Владимірѣ	21	12	31	11	41	28	26	19	43	18	30	16		
" " Иваново-Возн.	30	17	34	16	37	21	36	23	45	21	33	8		
" проч. городахъ	55	35	64	54	76	46	89	42	88	39	69	50		
" уѣздахъ	295	355	364	369	461	384	518	379	517	532	600	545		
7. Вологодская.														
1. Вологодскій	68	63	77	67	91	71	103	82	113	111	117	114		
2. Велико-Устюжскій	47	48	46	50	50	44	79	58	78	67	73	70		
3. Вельскій	27	30	31	43	34	32	36	31	43	48	65	43		
4. Грязовецкій	41	52	51	43	56	46	72	49	50	41	66	53		
5. Кадниковскій	59	62	70	67	69	75	95	63	87	81	122	92		
6. Никольскій	59	75	72	80	83	71	89	91	94	91	109	132		
7. Сольвычегодскій	26	40	35	43	38	36	38	32	54	56	64	73		
8. Тотемскій	43	51	46	51	59	51	72	34	75	66	99	76		
9. Устьинскій	23	20	22	34	18	30	33	28	31	21	33	27		
10. Яренскій	17	8	18	10	17	20	15	16	27	13	23	19		
Итого	410	449	468	488	515	476	632	484	652	595	771	699		
Въ т. ч.:														
православныхъ	410	449	468	488	514	476	631	483	650	594	770	696		
въ г. Вологдѣ	14	5	12	8	23	7	21	16	14	10	18	13		
" проч. городахъ	21	12	17	13	18	14	26	10	30	15	22	9		
" уѣздахъ	375	432	439	467	474	455	585	458	608	570	731	677		

60—65		65—70		70—75		75—80		80 лѣтъ и выше. 80 ans. et au-dessus.		Неизвѣстныхъ лѣтъ. Age inconnu.		В С Е Г О. T O T A L.		№ №
м. h.	ж. f.	м. h.	ж. f.	м. h.	ж. f.	м. h.	ж. f.	м. h.	ж. f.	м. h.	ж. f.	м. h.	ж. f.	
94	87	92	95	99	95	74	60	69	79	—	—	2.947	2.490	1
52	53	46	51	46	50	33	41	38	34	—	—	1.755	1.671	2
52	54	49	49	49	47	43	21	37	36	—	—	1.634	1.462	3
110	82	124	143	123	79	111	78	132	122	—	—	3.040	2.473	4
63	55	62	68	48	52	32	26	60	41	—	—	1.435	1.263	5
82	80	83	90	75	55	60	50	68	46	—	—	2.380	2.201	6
59	55	87	76	62	45	60	57	66	60	—	—	1.580	1.376	7
66	59	51	77	46	54	28	30	44	31	—	—	1.845	1.797	8
78	69	92	86	72	62	69	48	55	54	—	—	2.058	1.888	9
61	64	76	70	68	102	74	73	87	74	—	—	1.542	1.499	10
48	42	66	50	55	47	38	36	26	28	—	—	1.370	1.205	11
765	700	828	855	743	688	622	520	682	605	—	—	21.586	19.325	
460	446	451	472	413	399	304	263	306	265	—	—	13.839	12.845	
177	65	238	269	199	200	212	167	279	234	—	—	5.251	4.554	
29	23	30	23	36	28	23	18	23	39	—	—	431	358	
71	47	76	61	74	50	65	50	55	48	—	—	1.420	972	
35	34	36	29	45	31	28	20	27	29	—	—	970	763	
37	26	37	41	42	25	26	20	34	31	—	—	1.033	777	
47	32	49	50	46	31	35	37	35	37	—	—	1.032	838	
646	608	706	735	610	601	533	443	586	508	—	—	18.551	16.947	
82	96	112	99	119	109	105	118	100	77	—	—	2.968	2.750	1
77	62	72	76	62	102	69	92	33	57	—	—	2.434	2.326	2
51	59	61	57	57	75	81	83	83	87	—	—	1.941	1.848	3
47	58	50	52	70	81	55	68	47	47	—	—	1.603	1.444	4
62	79	67	64	90	93	78	84	48	79	—	—	2.509	2.231	5
76	80	72	71	76	79	82	90	89	88	—	—	2.864	2.664	6
72	72	76	74	64	66	85	88	65	60	—	—	2.867	2.701	7
64	54	55	93	53	84	43	60	31	35	—	—	1.859	1.738	8
82	94	92	122</											

Губерніи и уѣзды. Gouvernements et districts.	До 1 мѣсяца. Au-dessous d'un mois.		1—3 м. 1—3 m.		3—6 м. 3—6 m.		Отъ 6 мѣс. до 1 года. De 6 m. à 1 a.		1—2		2—3		3—4		4—5		5—10		10—15		15—20		20—25		25—30		№ №	
	м. н.	ж. ф.	м. н.	ж. ф.	м. н.	ж. ф.	м. н.	ж. ф.	м. н.	ж. ф.	м. н.	ж. ф.	м. н.	ж. ф.	м. н.	ж. ф.	м. н.	ж. ф.	м. н.	ж. ф.	м. н.	ж. ф.	м. н.	ж. ф.	м. н.	ж. ф.		
	1	2	3	4	5	6	7	8	9	10	11	12	13	14	15	16	17	18	19	20	21	22	23	24	25	26		27
8. КОЛЫНСКАЯ.																												
1. Житомирскій	618	395	592	427	387	359	583	575	683	612	422	314	314	215	150	140	458	321	138	157	129	181	173	156	137	183	1	
2. Владим.-Волинскій	528	376	291	240	266	211	396	340	352	397	343	334	198	203	157	140	372	385	135	116	130	147	104	113	69	105	2	
3. Дубенскій	348	335	194	133	175	136	266	187	306	187	193	152	112	92	89	80	206	210	86	112	73	93	74	100	64	100	3	
4. Ізяславскій	526	232	351	266	327	262	433	360	485	404	245	318	159	230	93	107	275	347	90	122	88	140	95	114	69	103	4	
5. Ковельскій	422	215	232	220	219	182	317	192	327	229	289	267	192	150	121	135	340	319	108	114	104	140	80	81	79	106	5	
6. Кременецкій	555	268	202	151	214	143	517	453	415	446	265	255	148	135	114	134	370	387	132	134	85	127	95	106	77	117	6	
7. Луцкій	394	321	215	222	244	182	391	249	391	312	263	197	150	124	115	99	258	239	97	97	84	115	88	89	78	106	7	
8. Новогр.-Волинскій	481	338	239	196	323	246	562	444	633	574	391	367	225	193	173	163	358	378	126	182	107	161	147	165	111	178	8	
9. Овручскій	122	103	186	118	131	117	291	147	431	321	231	153	105	115	156	109	103	134	92	104	92	109	100	99	66	114	9	
10. Острожскій	164	177	172	129	143	141	251	267	346	314	196	148	122	118	104	92	121	102	71	83	81	108	62	86	63	77	10	
11. Ровенскій	141	244	200	115	304	127	431	343	557	501	317	156	193	193	121	108	349	254	106	113	84	127	103	119	108	113	11	
12. Староконстантинов.	557	371	218	157	220	144	290	215	380	362	205	277	130	131	94	87	225	266	89	121	90	140	103	120	74	109	12	
Итого	4.856	3.375	3.092	2.374	2.953	2.250	4.728	3.772	5.315	4.659	3.360	2.938	2.048	1.899	1.487	1.394	3.435	3.342	1.270	1.455	1.147	1.588	1.224	1.348	995	1.411		
Въ г. прѣсѣ:																												
православныхъ	4.167	2.917	2.492	1.976	2.402	1.892	3.768	3.165	4.219	3.861	2.816	2.550	1.707	1.611	1.245	1.198	2.828	2.809	964	1.178	871	1.288	906	1.076	789	1.127		
римско-католиковъ	174	99	217	136	220	157	361	287	361	338	176	185	147	152	123	118	270	286	134	135	119	141	120	126	85	117		
протестантовъ	346	248	197	137	121	100	156	112	185	158	113	92	81	77	39	32	120	117	52	66	45	68	68	67	32	67		
іудеевъ	166	108	178	118	205	97	437	205	537	291	251	108	111	58	79	45	212	129	116	73	111	89	128	77	85	100		
въ г. Житомирѣ	107	80	64	57	64	48	87	93	107	98	32	40	20	13	12	17	38	41	20	14	29	38	49	21	25	23		
» проч. городахъ	163	152	163	150	127	79	215	135	271	181	119	103	75	61	42	37	114	93	42	48	54	47	71	45	48	48		
» уѣздахъ	4.586	3.143	2.865	2.167	2.762	2.123	4.426	3.544	4.937	4.380	3.209	2.795	1.953	1.825	1.433	1.340	3.283	3.208	1.208	1.393	1.064	1.503	1.104	1.282	922	1.340		
9. ВОРОНЕЖСКАЯ.																												
1. Воронежскій	735	516	683	572	790	713	905	858	657	681	235	242	113	138	100	89	156	171	61	41	64	73	95	110	107	103	1	
2. Бирюченскій	585	490	438	376	491	424	796	804	827	810	385	387	198	209	141	150	256	265	71	106	89	104	74	104	62	104	2	
3. Бобровскій	894	671	712	511	788	704	1.021	828	786	785	301	301	150	153	80	85	159	184	79	89	100	105	87	116	80	122	3	
4. Богучарскій	923	706	667	539	757	633	1.140	1.110	1.104	1.111	425	435	216	216	121	158	277	295	81	96	100	149	109	138	102	125	4	
5. Валуйскій	448	326	368	255	498	466	651	566	618	595	262	294	170	201	114	121	259	254	93	86	63	83	48	66	52	100	5	
6. Задонскій	252	214	281	231	300	289	358	337	317	285	142	143	89	92	66	54	135	122	32	33	26	44	24	46	30	36	6	
7. Землянскій	460	256	417	311	527	498	726	731	600	592	311	295	159	158	122	116	262	265	70	70	63	73	51	76	68	85	7	
8. Коротожскій	399	313	278	237	352	397	483	442	360	425	143	148	76	81	54	43	105	103	51	57	48	50	59	78	44	67	8	
9. Нижнедѣвѣцкій	479	356	300	290	401	384	476	419	365	374	149	175	97	107	50	56	115	123	44	33	44	55	37	61	39	71	9	
10. Новохоперскій	515	413	386	319	408	368	388	371	277	296	82	100	50	38	32	26	70	62	40	34	46	66	40	47	37	56	10	
11. Острогожскій	770	586	599	491	684	594	973	987	991	997	411	416	230	247	151	162	305	307	99	105	100	140	93	134	76	135	11	
12. Павловскій	433	354	309	274	358	311	491	499	408	428	169	183	93	91	53	72	113	100	44	45	49	60	45	67	37	70	12	
Итого	6.893	5.201	5.438	4.406	6.354	5.781	8.408	7.952	7.310	7.379	3.015	3.119	1.641	1.731	1.084	1.132	2.212	2.251	765	795	792	1.002	762	1.043	734	1.074		
Въ г. у.:																												
православныхъ	6.878	5.183	5.427	4.392	6.336	5.760	8.366	7.920	7.267	7.346	2.997	3.103	1.632	1.719	1.073	1.126	2.187	2.226	750	780	775	992	753	1.031	730	1.065		
въ г. Воронежѣ	109	61	72	90	108	102	114	109	77	88	34	23	16	12	15	12	32	33	14	14	20	24	37	23	55	20		
» проч. городахъ	66	55	69	42	73	71	78	85	63	67	18	23	13	11	10	8	28	18	4	9	11	20	13	12	28	28		
» уѣздахъ	6.718	5.085	5.297	4.274	6.173	5.608	8.216	7.758	7.170	7.224	2.963	3.073	1.612	1.708	1.059	1.112	2.152	2.200	747	772	761	958	712	1.008	651	1.026		
10. ВЯТСКАЯ.																												
1. Вятскій	827	633	664	612	673	548	756	658	489	416	110	109	68	57	44	45	88	104	40	49	73	44	82	75	65	67	1	
2. Глазовскій	1.042	845	767	635	743	620	1.123	1.031	1.130	1.090	480	493	266	269	188	170	433	379	157	137	115	120	101	146	116	149	2	
3. Елабужскій	804	818	605	532	525	450	499	441	397	376	221	236	228	184	155	147	193	198	73	91	66	100	77	99	70	103	3	
4. Котельничскій	743	529	562	417	549	410	885	752	582	579	189	212	138	120	72	82	207	201	102	94	53	87	62	89	79	97	4	
5. Малмыжскій	739	769	788	617	777	580	886	783	779	742	382	399	190	211	145	147	303											

ВОЗРАСТЫ. Ages.	30—35		35—40		40—45		45—50		50—55		55—60		60—65		65—70		70—75		75—80		80 лѣтъ и выше. 80 ans. et au-dessus.		Неизвѣстныхъ лѣтъ. Age inconnu.		В С Е Г О. T O T A L.		№ №				
	губерніи и уѣзды. Gouvernements et districts.	м. h.	ж. f.	м. h.	ж. f.	м. h.	ж. f.	м. h.	ж. f.	м. h.	ж. f.	м. h.	ж. f.	м. h.	ж. f.	м. h.	ж. f.	м. h.	ж. f.	м. h.	ж. f.	м. h.	ж. f.	м. h.	ж. f.	м. h.		ж. f.			
1	28	29	30	31	32	33	34	35	36	37	38	39	40	41	42	43	44	45	46	47	48	49	50	51	52	53					
8. Волынская.																															
1. Житомирскій	119	143	123	146	136	123	133	123	162	168	183	183	235	250	195	207	185	186	152	113	101	130	—	—	—	—	6.508	5.807	1		
2. Владим.-Волынскій	77	109	94	129	94	107	110	104	118	108	167	143	160	171	183	153	116	119	100	71	68	130	—	—	—	—	4.628	4.378	2		
3. Дубенскій	51	73	64	83	64	55	57	58	78	68	87	110	118	100	122	129	99	83	78	61	142	35	—	—	—	—	3.146	2.772	3		
4. Изяславскій	61	84	82	92	79	69	102	86	99	83	133	117	135	120	124	112	106	84	72	52	102	65	—	—	—	—	4.331	3.969	4		
5. Ковельскій	68	99	90	97	101	96	77	87	98	124	113	131	118	133	130	90	113	82	77	54	71	62	—	—	—	—	3.886	3.405	5		
6. Кременецкій	59	92	79	72	85	76	79	94	107	102	143	147	132	164	147	146	115	108	78	60	50	81	—	—	—	—	4.263	3.998	6		
7. Луцкій	78	100	78	86	96	82	83	84	96	111	148	161	147	194	126	142	125	96	79	65	97	60	—	—	—	—	3.921	3.533	7		
8. Новогр.-Волынскій	92	157	101	143	125	134	125	110	141	142	150	200	193	204	179	166	167	116	136	77	101	57	—	—	—	—	5.386	5.091	8		
9. Овручскій	52	82	85	94	66	117	83	89	76	75	94	127	110	148	131	114	119	84	89	56	97	53	—	—	—	—	3.108	2.782	9		
10. Острожскій	50	66	63	67	75	56	75	66	71	62	100	109	97	101	112	85	76	65	48	43	45	39	—	—	—	—	2.708	2.601	10		
11. Ровенскій	102	111	92	96	104	106	90	109	96	121	142	131	179	154	181	126	135	108	85	76	83	88	—	—	—	—	4.303	3.739	11		
12. Староконстантинов.	78	83	75	92	85	77	95	84	104	91	110	106	126	149	127	135	91	89	77	55	106	59	—	—	—	—	3.758	3.520	12		
Итого	887	1.199	1.026	1.197	1.110	1.098	1.109	1.094	1.246	1.255	1.570	1.665	1.750	1.888	1.757	1.605	1.447	1.220	1.071	783	1.063	786	—	—	—	—	49.946	45.595			
Въ т. числѣ:																															
православныхъ	720	929	795	945	910	897	894	864	1.023	1.019	1.263	1.393	1.388	1.521	1.378	1.240	1.084	915	734	532	644	408	—	—	—	—	40.007	37.311			
римско-католиковъ	66	109	83	98	74	82	99	102	108	115	141	138	175	177	165	183	146	136	148	118	219	174	—	—	—	—	3.931	3.709			
протестантовъ	22	48	38	53	31	36	27	35	26	32	40	22	51	50	71	51	54	47	53	28	55	63	—	—	—	—	2.023	1.806			
иудеевъ	75	109	104	100	94	83	85	92	87	88	123	110	134	138	141	130	162	120	132	101	143	137	—	—	—	—	3.896	2.706			
въ г. Житомирѣ	28	20	30	25	29	20	40	30	23	13	34	33	57	55	44	45	32	40	38	34	67	64	—	—	—	—	1.076	962			
" проч. городахъ	47	48	57	56	53	45	40	35	63	54	60	63	97	80	91	65	93	80	71	66	77	76	—	—	—	—	2.253	1.847			
" уѣздахъ	812	1.131	939	1.116	1.028	1.033	1.029	1.029	1.160	1.188	1.476	1.569	1.596	1.753	1.622	1.495	1.322	1.100	962	683	919	646	—	—	—	—	46.617	42.786			
9. Воронежская.																															
1. Воронежскій	88	93	108	96	111	95	141	112	146	141	130	136	155	139	150	156	174	165	117	140	116	129	5	5	—	—	6.142	5.714	1		
2. Вирюченскій	36	70	71	89	64	101	95	81	109	99	116	97	100	129	103	109	100	86	86	59	65	66	1	—	—	—	—	5.359	5.319	2	
3. Бобровскій	83	108	82	135	83	99	103	103	111	108	122	119	107	137	138	147	148	169	133	122	165	148	8	—	—	—	—	6.520	6.051	3	
4. Богучарскій	83	129	92	106	75	113	101	109	124	134	115	150	163	182	158	177	175	185	121	114	144	125	3	2	—	—	—	—	7.376	7.237	4
5. Валуйскій	45	59	44	62	63	64	62	56	65	81	76	105	85	83	99	91	84	95	73	53	72	54	—	—	—	—	—	—	4.412	4.216	5
6. Задонскій	26	43	36	39	38	45	31	55	64	63	68	69	70	89	48	66	74	78	55	47	48	58	—	—	—	—	—	—	2.610	2.578	6
7. Землянскій	60	61	67	70	51	60	80	91	101	107	98	112	129	146	84	120	100	93	52	62	84	112	—	—	—	—	—	—	4.742	4.560	7
8. Коротожскій	52	51	44	75	52	67	59	78	77	92	74	93	94	91	75	86	59	70	60	48	46	41	1	—	—	—	—	3.145	3.233	8	
9. Нижнедѣвнцкій	33	65	49	63	57	66	68	50	64	82	63	104	91	94	91	79	67	82	61	42	65	73	—	—	—	—	—	—	3.305	3.304	9
10. Новохоперскій	39	45	51	68	52	53	70	59	66	66	69	60	75	115	81	87	99	106	78	86	112	99	—	—	—	—	—	—	3.163	3.040	10
11. Острогожскій	80	91	90	102	77	110	116	98	102	103	138	123	127	134	144	131	123	130	110	112	160	95	—	—	—	—	—	—	6.749	6.530	11
12. Павловскій	40	49	45	52	48	45	45	46	66	53	63	79	65	60	84	87	84	68	70	71	78	73	—	—	—	—	—	—	3.290	3.237	12
Итого	665	864	779	957	771	918	971	938	1.095	1.129	1.132	1.247	1.261	1.399	1.255	1.336	1.287	1.327	1.016	956	1.155	1.073	18	9	—	—	—	—	56.813	55.019	
Въ т. числѣ:																															
православныхъ	656	858	766	949	759	910	964	926	1.085	1.112	1.127	1.228	1.243	1.372	1.241	1.317	1.275	1.315	1.011	955	1.150	1.069	15	7	—	—	—	—	56.463	54.661	
въ г. Воронежѣ	40	25	41	35	48	27	56	24	53	33	33	32	52	34	42	44	58	45	35	46	31	41	3	2	—	—	—	—	1.195	999	
" проч. городахъ	17	21	27	25	24	23	31	25	23	19	36	27	32	36	29	40	41	23	27	38	29	49	1	—	—	—	—	791	775		
" уѣздахъ	608	818	711	897	699	868	884	889	1.019	1.077	1.063	1.188	1.177	1.329	1.184	1.252	1.188	1.259	954	872	1.095	983	14	7	—	—	—	—	54.827	53.245	
10. Вятская.																															
1. Вятскій	64	66	84	74	94	105	106	82	106	103	122	127	135	156	115	160	125	119	57	61	42	58	—	—	—	—	—	—	5.029	4.528	1
2. Глазовскій	104	153	123	158	169	162	151	182	184	199	214	230	215	251	211	220	173	191	126	103	102	104	—	—	—	—	—	—	8.433	8.037	2
3. Елабужскій .																															

Губерніи и уѣзды. Gouvernements et districts.	ВОЗРАСТЫ. Ages.		До 1 мѣсяца. Au-dessous d'un mois.		1—3 м. 1—3 m.		3—6 м. 3—6 m.		Отъ 6 мѣс. до 1 года. De 6 m. à 1 a.		1—2		2—3	
	м. h.	ж. f.	м. h.	ж. f.	м. h.	ж. f.	м. h.	ж. f.	м. h.	ж. f.	м. h.	ж. f.	м. h.	ж. f.
11. Гродненская.	1	2	3	4	5	6	7	8	9	10	11	12	13	
1. Гродненскій	222	144	154	127	213	164	263	225	266	251	158	138		
2. Брестскій	201	188	173	145	262	225	385	386	382	361	232	237		
3. Бѣлостокскій	171	111	157	109	142	108	257	201	211	176	112	95		
4. Бѣльскій	196	126	122	101	140	99	181	166	218	167	115	104		
5. Волковыскій	160	118	102	76	122	104	210	165	215	170	121	118		
6. Кобринскій	233	180	175	123	194	173	376	350	325	288	209	181		
7. Пружанскій	186	118	150	96	215	175	322	256	295	302	199	172		
8. Слонимскій	213	171	186	161	254	180	403	314	410	353	259	245		
9. Соколяскій	101	83	67	75	74	65	128	124	136	118	107	76		
Итого	1.683	1.239	1.286	1.013	1.616	1.293	2.525	2.187	2.458	2.186	1.512	1.366		
Въ т. числѣ:														
православныхъ	1.314	971	952	713	1.227	961	1.780	1.644	1.719	1.645	1.088	1.052		
римско-католиковъ	310	222	270	250	303	255	542	411	505	406	315	244		
протестантовъ	11	11	4	4	5	1	9	11	6	8	8	3		
иудеевъ	46	34	60	45	80	76	193	121	227	127	100	65		
въ г. Гроднѣ	32	22	37	47	37	35	47	48	53	49	33	22		
» проч. городахъ	147	98	151	117	145	125	318	259	265	217	128	102		
» уѣздахъ	1.504	1.119	1.098	849	1.434	1.133	2.160	1.880	2.140	1.920	1.351	1.242		
12. Область Войска Донскаго.														
1. Черкасскій	599	486	518	365	517	437	862	788	830	858	339	328		
2. Донецкій	1.113	849	809	603	816	725	1.358	1.238	1.314	1.416	648	665		
3. 1-й Донской	468	348	304	295	360	306	712	603	911	843	373	316		
4. 2-й Донской	371	297	257	235	278	234	474	429	577	542	227	229		
5. Ростовскій	694	590	625	526	700	540	1.069	1.047	1.209	1.064	557	455		
6. Сальскій	156	107	101	99	116	131	205	194	273	285	116	129		
7. Таганрогскій	1.021	812	768	610	797	589	1.280	1.165	1.640	1.532	724	706		
8. Усть-Медвѣдицкій	382	327	289	215	344	268	449	390	450	388	196	216		
9. Хоперскій	647	527	414	377	535	371	716	555	496	511	182	189		
Итого	5.451	4.343	4.085	3.325	4.463	3.601	7.125	6.409	7.700	7.439	3.362	3.233		
Въ т. числѣ:														
православныхъ	5.302	4.219	3.941	3.218	4.376	3.495	6.927	6.232	7.511	7.240	3.239	3.125		
въ г. Новочеркасскѣ	139	88	91	60	64	52	126	97	68	92	19	28		
» Ростовѣ на Д.	167	143	220	184	215	166	272	274	211	195	88	83		
» Таганрогѣ	103	82	72	74	103	63	134	123	117	151	55	53		
» проч. городахъ	147	113	142	102	175	142	249	238	250	228	128	125		
» уѣздахъ	4.895	3.917	3.560	2.905	3.906	3.178	6.344	5.677	7.054	6.773	3.072	2.944		
13. Екатеринославская.														
1. Екатеринославскій	423	305	447	328	493	409	706	538	730	592	446	431		
2. Александровскій	253	236	263	221	285	257	448	382	470	416	354	272		
3. Бахмутскій	704	577	764	611	800	703	1.343	1.350	1.262	1.203	757	705		
4. Верхнеднѣпровскій	422	405	403	388	405	343	410	394	315	275	166	184		
5. Мариупольскій	387	344	397	343	451	393	729	594	739	657	440	391		
6. Новомосколскій	362	346	397	380	460	442	526	484	540	486	374	376		
7. Павлоградскій	470	326	425	363	538	479	639	521	573	568	425	444		
8. Славяносербскій	423	312	305	242	296	269	498	341	540	373	466	421		
Итого	3.444	2.851	3.401	2.876	3.728	3.295	5.299	4.604	5.169	4.570	3.428	3.224		
Въ т. числѣ:														
православныхъ	3.277	2.712	3.266	2.756	3.540	3.146	5.050	4.393	4.858	4.362	3.228	3.077		
римско-католиковъ	26	16	15	16	36	29	52	49	48	50	25	22		
протестантовъ	67	53	27	37	31	30	48	41	61	42	35	24		
иудеевъ	71	58	81	66	116	88	147	120	181	115	67	44		
въ г. Екатеринославѣ	154	120	178	119	190	189	227	201	246	209	133	136		
» проч. городахъ	135	157	170	200	297	237	396	206	442	288	286	201		
» уѣздахъ	3.155	2.574	3.053	2.557	3.241	2.869	4.676	4.197	4.481	4.073	3.009	2.887		

Губерніи и уѣзды. Gouvernements et districts.	3—4		4—5		5—10		10—15		15—20		20—25		25—30		№ №.
	м. h.	ж. f.	м. h.	ж. f.	м. h.	ж. f.	м. h.	ж. f.	м. h.	ж. f.	м. h.	ж. f.	м. h.	ж. f.	
11. Гродненская.	14	15	16	17	18	19	20	21	22	23	24	25	26	27	
1. Гродненскій	107	99	44	44	169	154	62	62	66	75	73	89	63	98	1
2. Брестскій	142	139	116	115	215	234	81	85	88	90	92	79	71	83	2
3. Бѣлостокскій	71	58	47	35	134	121	61	70	71	76	76	62	67	72	3
4. Бѣльскій	59	55	37	37	70	104	49	57	52	74	47	57	40	70	4
5. Волковыскій	80	87	48	50	115	136	58	53	53	79	58	83	55	85	5
6. Кобринскій	130	112	84	78	208	203	86	88	68	105	64	73	46	72	6
7. Пружанскій	117	105	98	73	176	201	62	66	50	62	40	59	39	68	7
8. Слонимскій	165	127	131	109	256	262	69	91	72	103	76	96	71	103	8
9. Соколяскій	68	53	51	27	120	113	48	36	36	52	32	28	34	48	9
Итого	939	835	656	568	1.463	1.528	576	608	556	716	558	626	486	699	
Въ т. числѣ:															
православныхъ	684	649	467	443	1.004	1.130	397	418	330	462	357	424	299	450	
римско-католиковъ	195	144	138	98	331	308	123	142	159	188	143	154	135	199	
протестантовъ	2	3	1	4	2	4	4	8	4	2	4	2	2	2	
иудеевъ	58	39	50	22	125	86	52	39	63	64	52	45	49	46	
въ г. Гроднѣ	17	35	6	6	38	29	14	11	14	4	35	20	13	20	
» проч. городахъ	83	58	72	56	180	110	62	54	94	95	94	74	93	103	
» уѣздахъ	839	742	578	506	1.245	1.389	500	543	448	617	429	532	380	576	
12. Область Войска Донскаго.															
1. Черкасскій	166	155	105	105	182	198	67	65	81	80	94	70	93	94	1
2. Донецкій	437	413	290	308	562	594	165	184	156	179	120	173	146	192	2
3. 1-й Донской	198	193	119	97	254	231	91	104	76	90	68	82	83	109	3
4. 2-й Донской	132	114	108	95	234	246	67	87	63	94	73	88	71	105	4
5. Ростовскій	277	261	135	151	270	288	115	180	146	146	195	138	192	109	5
6. Сальскій	60	68	26	47	89	73	47	32	30	31	27	30	52	34	

Губерніи и уѣзды. Gouvernements et districts.	ВОЗРАСТЫ. Ages.																								
	30—35		35—40		40—45		45—50		50—55		55—60														
	м. л.	ж. л.	м. л.	ж. л.	м. л.	ж. л.	м. л.	ж. л.	м. л.	ж. л.	м. л.	ж. л.													
I Гродненская.	28	29	30	31	32	33	34	35	36	37	38	39	1. Гродненскій	81	89	102	97	102	99	91	85	101	90	100	120
													2. Брестскій	73	63	93	86	79	67	69	66	72	92	82	121
													3. Бѣлостокскій	40	58	66	70	61	54	67	64	91	56	103	82
													4. Бѣльскій	43	52	36	57	41	56	45	45	52	63	84	69
													5. Волковыскій	64	69	60	67	68	68	56	55	48	68	63	75
													6. Кобринскій	42	83	77	84	59	77	63	65	60	58	111	85
													7. Пружанскій	36	52	48	72	60	75	56	61	50	49	77	69
													8. Слонимскій	79	95	65	109	82	89	103	72	81	96	116	112
													9. Соколевскій	21	30	28	44	35	47	57	53	60	48	50	55
													Итого	479	591	575	686	587	632	607	566	615	620	786	788
													Въ томъ числѣ:												
													православныхъ	329	416	389	427	375	418	352	346	346	405	481	511
													римско-католиковъ	109	136	133	198	150	166	200	175	183	156	213	206
													протестантовъ	4	2	2	3	5	1	3	3	7	—	3	7
													иудеевъ	35	36	51	57	57	46	52	42	77	57	87	64
													въ г. Гроднѣ	18	14	19	14	28	21	23	16	23	21	23	19
													„ проч. городахъ	69	61	78	77	87	63	69	69	131	64	114	85
													„ уѣздахъ	392	516	478	595	472	548	488	481	461	535	649	684
II Донского войска область.													1. Черкасскій	96	95	102	99	104	75	118	87	127	70	150	80
													2. Донецкій	144	154	134	146	152	143	119	137	164	143	184	178
													3. 1-ый Донской	77	80	102	96	95	75	75	77	98	55	95	72
													4. 2-ой Донской	78	80	68	92	70	95	87	77	64	93	101	70
													5. Ростовскій	195	116	185	120	204	124	222	117	218	111	187	134
													6. Сальскій	30	25	28	25	30	24	24	24	23	26	31	25
													7. Таганрогскій	178	127	138	100	179	110	177	94	154	85	175	118
													8. Усть-Медвѣднцкій	56	78	59	99	63	57	68	64	84	68	100	93
													9. Хоперскій	79	76	84	91	60	76	96	104	100	126	154	127
													Итого	933	831	900	868	957	779	986	781	1.032	777	1.177	897
													Въ т. числѣ:												
													православныхъ	825	736	816	783	862	696	908	686	922	688	1.041	780
													въ г. Новочеркасскѣ	33	22	31	27	33	18	32	23	33	22	67	26
													„ „ Ростовѣ на Д.	124	58	114	52	135	59	128	57	116	53	107	63
													„ „ Таганрогѣ	36	12	33	52	39	16	38	20	43	17	35	21
													„ проч. городахъ	28	18	35	24	43	23	59	30	59	29	40	19
													„ уѣздахъ	712	721	687	713	707	663	729	651	781	656	928	768
III Екатеринославская.													1. Екатеринославскій	152	109	202	138	163	119	143	98	128	83	137	113
													2. Александровскій	115	77	107	87	81	93	81	79	92	74	128	135
													3. Бахмутскій	141	119	152	137	127	107	134	92	124	98	148	124
													4. Верхнедѣпровскій	48	57	55	55	49	67	65	57	66	54	86	85
													5. Мариупольскій	77	101	73	96	106	63	87	72	90	71	86	102
													6. Новомосковскій	61	77	77	107	79	74	72	91	73	101	111	88
													7. Павлоградскій	55	78	66	99	74	64	90	102	77	90	92	96
													8. Славяносербскій	85	131	73	70	77	93	78	103	79	85	79	70
													Итого	734	749	805	789	756	680	750	694	729	656	867	813
													Въ т. числѣ:												
													православныхъ	672	681	741	727	684	635	682	653	677	614	800	756
													римско-католиковъ	9	14	25	15	25	12	9	11	14	11	7	4
													протестантовъ	14	15	5	14	12	10	18	14	18	16	20	16
													иудеевъ	33	34	32	28	35	23	39	16	20	11	40	35
													въ г. Екатеринославѣ	100	52	90	59	88	53	89	38	58	20	60	47
													„ проч. городахъ	29	32	27	45	11	38	9	49	33	62	80	93
													„ уѣздахъ	605	665	688	685	657	589	652	607	638	574	727	673

												80 лѣтъ и выше. 80 ans. et au-dessus.		Неизвѣстныхъ лѣтъ. Age inconnu.		В С Е Г О. T O T A L.		№ №																														
60—65				65—70				70—75				75—80																																				
м. л.	ж. л.	м. л.	ж. л.	м. л.	ж. л.	м. л.	ж. л.	м. л.	ж. л.	м. л.	ж. л.	м. л.	ж. л.	м. л.	ж. л.	м. л.	ж. л.																															
																			40	41	42	43	44	45	46	47	48	49	50	51	52	53	1. 119	129	114	118	114	74	82	77	78	85	—	—	—	—	2.944	2.733
																				2. 133	115	148	123	133	102	86	73	99	77	—	—	—	—	3.507	3.352													
																				3. 87	92	128	122	97	71	87	98	120	101	—	—	—	—	2.524	2.162													
																				4. 72	104	99	124	79	101	78	73	97	90	—	—	—	—	2.052	2.051													
																				5. 75	84	100	85	101	70	47	42	63	48	—	—	—	—	2.142	2.055													
																				6. 116	115	96	133	111	86	59	69	78	43	—	—	—	—	3.070	2.924													
																				7. 95	82	102	97	91	69	63	42	43	40	—	—	—	—	2.670	2.461													
																				8. 125	141	124	144	119	105	87	72	106	74	—	—	—	—	3.652	3.424													
																				9. 61	60	64	72	58	66	57	47	73	59	—	—	—	—	1.566	1.479													
																				Итого	883	922	975	1.018	903	744	646	593	757	617	—	—	—	—	24.127	22.641												
																				Въ томъ числѣ:																												
																				православныхъ	577	594	576	592	548	423	331	291	320	221	—	—	—	—	16.242	15.606												
																				римско-католиковъ	192	224	248	298	223	205	193	207	280	278	—	—	—	—	5.593	5.270												

Губерніи и уѣзды. Gouvernements et districts.	ВОЗРАСТЫ. Ages.		До 1 мѣсяца. Au-dessous d'un mois.		1—3 м. 1—3 m.		3—6 м. 3—6 m.		Отъ 6 мѣс. до 1 года. De 6 m. à 1 a.		1—2		2—3	
	м. h.	ж. f.	м. h.	ж. f.	м. h.	ж. f.	м. h.	ж. f.	м. h.	ж. f.	м. h.	ж. f.	м. h.	ж. f.
1. Казанскій	670	568	629	504	599	569	734	641	541	503	261	255		
2. Козьмодемьянскій	116	139	112	115	121	106	129	137	161	130	82	98		
3. Лавшевскій	342	308	286	261	265	242	318	271	224	207	165	156		
4. Мамалышскій	245	215	246	216	156	131	220	181	238	232	190	162		
5. Свияжскій	202	131	121	140	108	107	129	105	104	184	98	100		
6. Спасскій	528	452	300	283	285	233	376	290	262	223	153	129		
7. Тетюшскій	348	297	212	174	249	171	337	345	367	351	237	255		
8. Царевкокшайскій	137	152	146	156	170	149	237	158	162	149	84	85		
9. Цивильскій	273	262	176	166	213	199	388	307	359	351	194	199		
10. Чебоксарскій	218	140	107	129	138	103	235	180	185	144	107	106		
11. Чистопольскій	542	474	398	353	424	345	582	513	475	427	286	263		
12. Ядринскій	282	240	168	144	188	131	238	188	221	244	138	134		
Итого	3.903	3.378	2.901	2.641	2.916	2.486	3.923	3.316	3.299	3.145	1.995	1.942		
Въ т. ч.: православныхъ	3.302	2.798	2.276	2.166	2.328	1.955	3.199	2.650	2.427	2.394	1.421	1.305		
магометанъ	559	548	584	441	537	486	678	616	838	720	545	608		
идолопоклонниковъ	10	8	9	7	12	15	14	12	10	9	6	4		
въ г. Назани	202	196	218	161	240	213	305	283	245	246	108	124		
» проч. городахъ	114	121	82	70	89	80	113	93	109	98	68	44		
» уѣздахъ	3.587	3.061	2.601	2.410	2.587	2.193	3.505	2.940	2.945	2.801	1.819	1.774		
1. Калужскій	256	180	207	198	278	213	338	253	340	273	118	135		
2. Боровскій	112	102	170	156	190	185	261	242	184	220	51	77		
3. Жиздринскій	626	589	635	537	663	531	641	635	646	627	392	319		
4. Козельскій	413	301	346	288	377	329	481	452	475	431	206	224		
5. Лихвинскій	245	191	201	193	243	209	352	344	353	328	123	158		
6. Малоярославецкій	79	57	115	90	138	104	171	151	173	164	69	67		
7. Медвскій	308	235	326	282	381	335	419	403	390	394	132	125		
8. Мещовскій	279	230	245	243	242	246	326	302	303	307	117	121		
9. Мосальскій	511	424	484	422	410	340	435	385	429	385	155	149		
10. Перемышльскій	158	129	170	161	175	185	209	240	205	212	60	63		
11. Тарусскій	102	78	161	151	143	150	218	193	230	258	78	72		
Итого	3.089	2.516	3.060	2.821	3.240	2.927	3.851	3.600	3.728	3.599	1.501	1.510		
Въ т. ч.: православныхъ	3.089	2.516	3.060	2.821	3.240	2.927	3.851	3.600	3.728	3.599	1.501	1.510		
въ г. Налугѣ	59	48	39	46	59	48	58	49	73	46	24	39		
» проч. городахъ	80	55	46	51	70	46	76	67	82	75	28	36		
» уѣздахъ	2.950	2.413	2.975	2.724	3.111	2.833	3.717	3.484	3.573	3.478	1.449	1.435		
1. Киевскій	1.006	753	804	635	765	667	1.126	976	790	754	372	320		
2. Бердичевскій	615	461	334	254	317	301	633	495	598	470	258	277		
3. Васильковскій	648	485	364	253	362	293	573	555	547	524	338	271		
4. Звенигородскій	588	411	258	232	289	207	492	427	550	477	357	272		
5. Каневскій	547	371	260	187	256	217	459	419	514	474	301	272		
6. Липовецкій	507	314	197	157	210	161	424	346	423	349	221	201		
7. Радомысльскій	531	376	310	210	290	262	495	431	429	351	197	183		
8. Сквирскій	549	402	276	220	281	196	454	391	355	365	206	210		
9. Таращанскій	678	500	323	259	292	224	603	467	654	537	263	280		
10. Уманскій	631	506	337	262	363	278	593	553	666	570	349	306		
11. Черкасскій	437	340	217	167	247	176	396	358	402	381	220	191		
12. Чигиринскій	602	414	275	198	279	186	450	351	477	417	340	238		
Итого	7.339	5.333	3.955	3.034	3.951	3.168	6.698	5.769	6.405	5.669	3.422	3.021		
Въ т. ч.: православныхъ	7.055	5.104	3.676	2.858	3.675	2.953	6.168	5.368	5.889	5.278	3.201	2.855		
римско-католиковъ	67	53	65	48	66	78	117	99	87	88	50	38		
юдеевъ	182	143	185	112	183	111	378	260	397	275	150	116		
въ г. Киевѣ	371	279	360	269	299	273	436	405	268	262	107	88		
» Бердичевѣ	83	69	49	32	37	42	91	65	98	78	28	32		
» проч. городахъ	243	188	192	148	186	108	233	241	236	205	92	108		
» уѣздахъ	6.642	4.797	3.354	2.585	3.429	2.745	5.938	5.058	5.803	5.124	3.195	2.793		

3—4		4—5		5—10		10—15		15—20		20—25		25—30	
м. h.	ж. f.	м. h.	ж. f.	м. h.	ж. f.	м. h.	ж. f.	м. h.	ж. f.	м. h.	ж. f.	м. h.	ж. f.
150	121	87	119	225	242	133	148	149	150	117	152	153	159
59	69	48	36	89	113	46	43	51	49	53	67	47	60
128	150	79	82	211	198	79	61	133	132	102	101	104	107
214	193	122	131	230	245	128	113	114	131	103	145	92	134
73	68	49	52	136	154	59	40	38	34	28	33	27	5
97	77	68	73	163	166	53	60	57	78	52	82	58	75
228	209	134	123	414	342	95	88	66	104	60	86	55	82
60	50	52	77	102	67	20	34	43	32	47	50	44	52
115	105	91	82	151	166	67	47	62	90	87	109	56	91
74	66	47	42	109	83	52	41	45	59	67	64	57	60
140	125	81	74	256	240	80	50	42	63	40	78	42	60
121	123	71	62	159	148	47	54	52	55	53	84	54	74
921	831	559	632	1.528	1.340	451	365	474	493	400	627	459	585
509	505	348	306	679	792	386	397	364	466	394	405	323	386
5	3	4	2	8	6	3	2	4	5	2	4	1	3
59	50	50	49	70	96	23	28	42	41	37	66	80	79
36	31	28	26	77	65	18	22	25	26	42	33	25	29
1.364	1.275	851	878	2.098	2.003	818	729	785	910	730	947	690	873
86	81	45	49	118	142	38	50	21	38	38	35	39	25
30	27	15	15	26	33	17	14	13	18	12	21	6	10
225	208	129	105	271	242	86	95	89	100	56	107	73	92
79	87	63	56	100	86	34	37	31	44	30	49	26	57
62	75	42	26	74	57	23	26	12	25	17	32	14	15
41	42	17	23	54	54	13	7	5	6	15	12	8	12
71	74	59	36	92	76	27	22	28	25	34	18	16	22
39	32	22	32	54	54	26	32	24	27	22	24	26	32
83	80	45	46	70	97	42	50	36	55	37	48	37	52
37	36	17	24	44	49	16	14	12	15	10	18	11	10
38	48	54	41	64	71	14	18	14	12	17	1		

Губерніи и уѣзды. Gouvernements et districts.	ВОЗРАСТЫ. Ages.											
	30—35		35—40		40—45		45—50		50—55		55—60	
	м. h.	ж. f.	м. h.	ж. f.	м. h.	ж. f.	м. h.	ж. f.	м. h.	ж. f.	м. h.	ж. f.
1. Казанскій	174	156	180	155	214	138	231	161	222	165	206	154
2. Козьмодемьянскій	44	53	41	52	62	45	66	59	56	54	62	55
3. Лаишевскій	64	69	88	70	120	112	93	86	124	102	101	128
4. Мамадышскій	97	124	93	99	63	62	73	70	76	68	98	67
5. Свияжскій	36	37	37	38	29	28	27	27	40	22	29	23
6. Спасскій	53	71	50	62	73	70	63	65	82	60	76	67
7. Тетюшскій	49	81	42	61	44	65	56	61	58	55	59	54
8. Царевokokшайскій	40	52	36	56	47	50	53	38	60	49	59	55
9. Дивильскій	42	70	52	69	62	68	61	69	72	67	68	61
10. Чебоксарскій	44	49	43	52	65	60	66	54	72	62	82	80
11. Чистопольскій	35	37	32	44	47	37	50	30	40	39	65	46
12. Ядринскій	34	82	50	68	64	70	80	68	63	79	72	70
Итого	712	881	744	826	890	805	919	788	965	822	977	860
Въ томъ числѣ:												
православныхъ	386	496	446	504	536	487	624	520	612	544	617	618
магометанъ	309	379	286	313	337	303	286	256	338	263	345	230
идолопоклонниковъ	2	1	3	2	2	1	4	4	5	2	—	—
въ г. Казани	83	60	96	67	103	58	110	55	91	62	81	67
» проч. городахъ	27	22	23	24	34	30	44	23	26	25	30	27
» уѣздахъ	602	799	625	735	753	717	765	710	848	735	866	766
1. Калужскій	44	33	59	64	72	48	64	32	57	62	71	63
2. Боровскій	15	14	16	14	24	15	25	18	34	15	43	33
3. Жиздринскій	76	83	83	80	92	80	114	97	100	92	154	117
4. Козельскій	27	35	32	43	49	57	44	41	55	39	74	70
5. Лихвинскій	19	26	19	15	15	23	42	26	42	37	55	49
6. Малоярославецкій	12	6	18	15	11	14	15	14	27	18	23	26
7. Медвскій	15	36	38	33	43	29	33	45	59	40	53	66
8. Мещовскій	23	27	26	33	62	46	37	39	58	51	69	78
9. Мосальскій	35	49	48	50	60	67	47	45	65	59	81	68
10. Перемышльскій	12	17	14	19	17	19	13	20	21	27	33	29
11. Тарусскій	17	15	25	17	24	20	18	13	26	17	33	34
Итого	295	341	378	383	469	418	452	390	544	457	689	633
Въ томъ числѣ:												
православныхъ	295	341	378	383	469	418	452	390	544	457	689	633
въ г. Калугѣ	25	15	41	35	52	31	41	18	37	32	33	23
» прочихъ городахъ	24	20	39	25	25	17	38	18	55	34	45	31
» уѣздахъ	246	306	298	323	392	370	373	354	452	391	611	579
1. Кіевскій	233	199	299	223	289	206	272	226	268	210	297	289
2. Бердичевскій	93	93	88	99	91	97	115	128	136	107	183	155
3. Васильковскій	71	75	93	93	105	79	112	140	142	125	191	175
4. Звенигородскій	49	71	75	95	73	92	101	77	106	103	129	109
5. Каплевскій	59	59	71	64	57	59	74	64	98	97	144	130
6. Липовецкій	47	61	55	77	66	77	79	78	93	82	99	140
7. Радомысльскій	60	110	83	115	103	78	115	113	110	119	140	170
8. Свирскій	72	79	77	93	80	83	102	104	102	103	157	176
9. Таращанскій	77	115	105	130	114	105	136	132	153	140	160	170
10. Уманскій	56	67	77	96	92	91	106	104	114	109	119	147
11. Черкасскій	43	61	66	73	63	84	71	91	68	79	96	97
12. Чигиринскій	46	55	86	87	64	70	90	102	113	102	136	155
Итого	906	1.045	1.175	1.245	1.197	1.121	1.373	1.359	1.503	1.376	1.851	1.913
Въ томъ числѣ:												
православныхъ	768	919	1.023	1.098	1.049	995	1.212	1.219	1.321	1.248	1.619	1.729
римско-католиковъ	40	31	51	41	40	36	53	49	47	45	65	65
юдеевъ	89	83	84	91	95	82	94	75	121	75	141	101
въ г. Кіевѣ	152	111	219	124	203	120	171	126	165	109	184	150
» Бердичевѣ	31	16	16	20	26	10	20	18	27	20	52	17
» прочихъ городахъ	44	42	52	47	62	33	63	50	68	46	92	70
» уѣздахъ	679	876	888	1.054	906	958	1.119	1.165	1.243	1.201	1.523	1.676

Губерніи и уѣзды. Gouvernements et districts.	ВОЗРАСТЫ. Ages.												80 лѣтъ и выше. 80 ans. et au-dessus.	Неизвѣстныхъ лѣтъ. Age inconnu.		В С Е Г О. Т О Т А Л.		№ №
	60—65		65—70		70—75		75—80											
	м. h.	ж. f.	м. h.	ж. f.	м. h.	ж. f.	м. h.	ж. f.	м. h.	ж. f.	м. h.	ж. f.						
1. Казанскій	203	193	199	43	44	198	242	151	196	48	49	190	11	4	6.544	6.125	1	
2. Козьмодемьянскій	63	70	54	58	61	54	57	57	40	44	48	—	—	—	1.724	1.750	2	
3. Лаишевскій	100	107	86	91	81	90	80	68	109	102	—	—	—	—	3.482	3.301	3	
4. Мамадышскій	96	83	93	58	86	111	83	69	133	124	—	—	—	—	3.289	3.191	4	
5. Свияжскій	34	32	39	25	38	20	29	27	26	23	—	—	1	—	1.542	1.473	5	
6. Спасскій	78	80	92	92	76	96	79	73	101	107	—	—	—	—	3.275	3.064	6	
7. Тетюшскій	91	79	84	82	89	90	66	55	98	44	—	—	1	—	3.539	3.354	7	
8. Царевokokшайскій	64	50	70	78	72	67	43	34	65	38	—	—	—	—	1.913	1.778	8	
9. Дивильскій	64	83	95	66	83	87	69	53	70	52	—	—	—	—	2.970	2.919	9	
10. Чебоксарскій	74	82	84	81	75	69	37	44	38	36	—	—	—	—	2.121	1.886	10	
11. Чистопольскій	67	60	68	69	67	66	59	60	88	90	—	—	—	—	4.006	3.643	11	
12. Ядринскій	80	99	79	77	92	80	63	36	40	30	—	—	2	—	2.511	2.440	12	
Итого	1.014	1.018	1.043	1.044	1.018	1.072	816	755	919	884	14	5			36.916	34.924		
Въ томъ числѣ:																		
православныхъ	587	746	634	790	606	779	419	525	537	600	14	5			25.763	24.755		
магометанъ	409	255	393	244	399	283	382	218	366	263	—	—			10.594	9.683		
идолопоклонниковъ	6	5	2	3	3	2	2	3	3	5	—	—			118	112		
въ г. Казани	91	94	55	98	65	92	31	69	29	54	11	4			2.525	2.412		
» проч. городахъ	36	34	42	34	44	46	32	30	31	34	—	—			1.195	1.067		
» уѣздахъ	887	890	946	912	909	934	753	656	859	796	3	1			33.196	31.445		
1. Калужскій	86	77	89	96	59	65	54	94	33	64	—	—			2.610	2.370	1	
2. Боровскій	55	54	35	53	55	64	49	55	20	44	—	—			1.458	1.499	2	
3. Жиздринскій	162	183	148	195	138	146	119	140	78	60	—	—			5.796	5.660	3	
4. Козельскій	72	81	64	104	88	68	70	93	28	31	—	—			3.264	3.103	4	
5. Лихвинскій	59	64	58	59	46	59	39	56	18	28	—	—			2.173	2.115	5	
6. Малоярославецкій	42	36	35	28	36	43	26	39	9	17	—	—			1.152	1.045	6	
7. Медвскій	62	66	71	93	75	68	79	97	44	33	—	—			2.855	2.653	7	
8. Мещовскій	79	91	65	91	66	106	69	84	38	61	—	—			2.317	2.389	8	
9. Мосальскій	73	110	99	144	108	91	125	117	51	39	—	—			3.566	3.352	9	
10. Перемышльскій	34	32	38	49	38	47	29	46	27	21	—	—			1.400	1.482	10	
11. Тарусскій	30	37	34	63	52	49	42	72	15	28	—	—			1.459	1.479	11	
Итого	754	831	736	955	761	806	701	893	361	426					28.050	27.147		
Въ томъ числѣ:																		
православныхъ	754	831	736	935	761	826	701	893	361	426	—	—			28.050	27.147		
въ г. Калугѣ	39	39	42	35	20	29	17	43	19	37	—	—			814	729		
» прочихъ городахъ	52	36	42	48	43	44	40	50	15	30	—	—			944	789		
» уѣздахъ	663	756	652	872	698	733	644	800	327	359	—	—			26.292	25.629		

Губерніи и уѣзды. Gouvernements et districts.	ВОЗРАСТЫ. Ages.																																																																								
	До 1 мѣсяца. Au-dessous d'un mois.		1—3 м.		3—6 м.		Отъ 6 мѣс. до 1 года. De 6 m. à 1 a.		1—2		2—3																																																														
	м. h.	ж. f.	м. h.	ж. f.	м. h.	ж. f.	м. h.	ж. f.	м. h.	ж. f.	м. h.	ж. f.																																																													
17. Ковенская.	1	2	3	4	5	6	7	8	9	10	11	12	13																																																												
1. Ковенскій	304	195	209	173	173	140	227	212	206	159	88	90																																																													
2. Вилькомирскій	251	214	220	194	216	201	325	266	278	266	114	167																																																													
3. Новоалександров.	218	160	214	173	186	183	314	243	267	247	139	142																																																													
4. Поневѣжскій	220	185	204	132	147	139	262	187	225	168	84	113																																																													
5. Россіенскій	332	243	299	233	308	258	340	274	294	257	128	122																																																													
6. Тельшевскій	308	246	323	258	310	247	310	287	210	185	79	107																																																													
7. Шавельскій	282	250	281	251	264	221	317	327	250	201	110	100																																																													
Итого	1.915	1.493	1.750	1.414	1.604	1.389	2.095	1.796	1.730	1.483	742	841																																																													
Въ томъ числѣ:																																																																									
православныхъ	33	36	60	50	35	29	46	47	45	40	17	20																																																													
римско-католиковъ	1.732	1.321	1.566	1.286	1.461	1.271	1.845	1.668	1.482	1.304	636	735																																																													
протестантовъ	100	81	54	43	53	45	65	68	58	53	32	28																																																													
иудеевъ	45	51	60	31	51	37	130	65	139	80	50	51																																																													
въ г. Ковно	80	63	62	54	38	30	53	45	49	34	18	17																																																													
" проч. городахъ	52	54	63	48	61	56	116	83	94	78	34	49																																																													
" уѣздахъ	1.783	1.376	1.625	1.312	1.505	1.303	1.926	1.668	1.587	1.371	690	775																																																													
18. Костромская.	14	15	16	17	18	19	20	21	22	23	24	25	26	27																																																											
1. Костромской	357	311	392	303	368	304	441	422	421	428	141	171																																																													
2. Буйскій	174	175	169	159	164	128	178	151	103	113	26	35																																																													
3. Варнавинскій	182	132	205	168	231	237	311	325	275	250	104	131																																																													
4. Ветлужскій	318	224	266	225	314	256	532	484	402	395	165	168																																																													
5. Галичскій	201	173	170	132	157	101	218	200	204	205	64	64																																																													
6. Кивешемскій	410	317	473	412	439	383	535	471	357	369	144	171																																																													
7. Кологривскій	233	185	195	188	240	184	239	253	246	215	89	86																																																													
8. Макарьевскій	425	343	404	343	373	351	397	372	314	325	127	111																																																													
9. Нерехтскій	426	381	483	434	407	330	372	336	283	290	101	103																																																													
10. Солигаличскій	128	90	89	90	79	75	88	83	84	69	18	22																																																													
11. Чухломскій	109	76	90	65	64	56	103	87	106	87	40	33																																																													
12. Юрьевецкій	361	316	381	295	356	343	380	364	277	289	122	90																																																													
Итого	3.324	2.723	3.317	2.814	3.192	2.748	3.794	3.548	3.072	3.035	1.141	1.185																																																													
Въ т. ч.:																																																																									
православныхъ	3.321	2.721	3.304	2.804	3.175	2.723	3.785	3.533	3.068	3.032	1.135	1.185																																																													
въ г. Костромѣ	63	48	60	54	69	65	80	76	70	86	24	24																																																													
" проч. городахъ	58	87	67	38	69	54	83	75	88	71	33	37																																																													
" уѣздахъ	3.203	2.588	3.190	2.722	3.054	2.629	3.631	3.397	2.914	2.878	1.084	1.124																																																													
19. Бурляндская.	28	29	30	31	32	33	34	35	36	37	38	39	40	41	42	43	44	45	46	47	48	49	50	51	52	53	54	55	56	57	58	59	60	61	62	63	64	65	66	67	68	69	70	71	72	73	74	75	76	77	78	79	80	81	82	83	84	85	86	87	88	89	90	91	92	93	94	95	96	97	98	99	100
1. Лобленскій	91	79	40	36	54	42	70	51	68	73	34	35																																																													
2. Баусскій	30	31	23	15	20	18	30	20	26	22	18	17																																																													
3. Видавскій	43	41	24	20	20	24	44	31	33	26	15	12																																																													
4. Газепотскій	36	17	34	21	27	11	37	17	19	16	17	9																																																													
5. Гольдингенскій	47	39	19	11	24	15	34	25	34	26	14	15																																																													
6. Гробинскій	164	132	88	69	126	107	130	137	96	96	38	30																																																													
7. Илукетскій	41	27	36	33	41	36	52	44	62	57	20	31																																																													
8. Тальсенскій	34	35	19	9	21	12	31	12	26	20	22	15																																																													
9. Туккумскій	24	11	16	16	26	13	21	25	29	16	18	18																																																													
10. Фридрихштатск.	27	24	22	15	21	20	37	37	34	18	26	18																																																													
Итого	537	436	321	245	380	298	486	399	427	370	222	200																																																													
Въ томъ числѣ:																																																																									
православныхъ	41	40	34	24	24	30	47	43	38	39	18	17																																																													
римско-католиковъ	83	57	78	52	73	68	82	84	95	75	31	30																																																													
протестантовъ	405	328	200	164	272	189	331	259	265	240	158	144																																																													
иудеевъ	8	11	9	5	11	11	26	13	29	16	15	7																																																													
въ г. Митавѣ	46	37	21	16	27	18	37	25	36	36	17	11																																																													
" Либавѣ	106	90	66	50	98	84	104	111	83	76	33	27																																																													
" проч. городахъ	58	38	29	33	36	32	80	42	52	35	34	25																																																													
" уѣздахъ	327	271	205	146	219	164	265	221	256	223	138	137																																																													

																											№ №
3—4		4—5		5—10		10—15		15—20		20—25		25—30															
м. h.	ж. f.	м. h.	ж. f.	м. h.	ж. f.	м. h.	ж. f.	м. h.	ж. f.	м. h.	ж. f.	м. h.	ж. f.	м. h.	ж. f.	м. h.	ж. f.	м. h.	ж. f.	м. h.	ж. f.	м. h.	ж. f.	м. h.	ж. f.		
54	61	28	43	116	88	59	43	58	54	75	56	55	60	1													
102	96	63	46	175	159	65	89	59	89	58	71	60	73	2													
94	84	59	56	144	153	85	80	70	82	57	57	60	70	3													
75	93	63	57	166	182	61	82	56	66	47	57	43	45	4													
85	83	62	45	129	140	54	65	54	61	39	43	42	48	5													
52	57	42	46	119	108	43	40	47	47	51	30	46	54	6													
58	70	43	35	119	107	48	62	61	68	51	55	41	63	7													
520	544	360	328	968	937	415	461	405	467	378	363	347	413	8													
10	7	5	8	16	11	8	9	12	10	46	10	10	8														
445	481	297	277	807	817	331	388	314	382	276	298	273	360														
20	21	25	23	43	32	19	23	13	16	12	7	12	16														
38	31	29	18	86	62	39	32	58	48	34	36	38	26														
7	17	4	11	20	21	18	7	23	12	26	16	25	16														
21	23	18	11	30	33	15	12	25	14	19	11	16	14														
492	504	338	306	918	883	382	442	357	441	333	336	306	385														
85	79	47	50	118	101	41	45	52	52	70	55	64	55	1													
16	7	9	9	26	27	17	9	14	21	19	19	15	11	2													
85	92	59	74	152	111	28	40	15	36	23	27	19	25	3													
94	102	61	48	162	122	43	46	31	44	36	52	35	47	4													
30	28	20	19	43	34	23	25	22	26	38	23	29	18	5													
72	80	51	34	129	123	39	47	30	42	28	45	39	50	6													
53	38	33	25	62	70	35	22	26	30	28	30	16	34	7													
72	80	46	51	123	130	39	48	19	29	19	33	28	49	8													
61	52	52	44	120	107	37	41	40	50	36	64	41	53	9													
17	11	5	9	25	14	11	11	12	9	7	12	11	15	10													
15	20	6	5	12	23	4	4	7	7	10	10	14	13	11													
68	66	43	39	126	102	41	32	36	40	48	41	32	40	12													
664	647	431	403	1.090	956	354	368	303	386	361	411	343	409														
22	11	13	9	25	11	12	7	18	13	35	27	24	20														
24	20	15	19	49	41	11	14	14	15	18	22	21	16														
622	624	404	379	1.024	912	335	349	272	358	309	362	298	374														
22	18	15	24	49	49	34	29	34	28	48	24	35	18	1													
10	14	10	7	35	29	31	10	9	16	15	14	8	8	2													
16	11	8	8	15	20	9	15	13	11	21	13	16	12	3													
4	7	9	2	23	12	6	9	10	9	18	9	11	11	4													
8	7	11	8	18	16	11	16	17	22	23	13	15	13	5													
24	24	13	18	46	48	27	17	46	28	62	29	44	27	6													
17	9	10	10	34	22	15	14	19	13	13	13	9	11	7													
19	18	11	10	42	32	14	21	20	11	19	12	13	10	8													
6																											

ВОЗРАСТЫ. Ages.	30—35		35—40		40—45		45—50		50—55		55—60	
	Губерніи и уѣзды.		Губерніи и уѣзды.		Губерніи и уѣзды.		Губерніи и уѣзды.		Губерніи и уѣзды.		Губерніи и уѣзды.	
	м. h.	ж. f.	м. h.	ж. f.	м. h.	ж. f.	м. h.	ж. f.	м. h.	ж. f.	м. h.	ж. f.
17. Ковенская.	28	29	30	31	32	33	34	35	36	37	38	39
1. Ковенскій	48	53	49	63	48	56	63	54	65	43	97	75
2. Вилькомирскій	47	64	55	86	86	60	70	88	95	84	112	110
3. Новоалександровскій	50	64	62	64	75	89	82	70	82	67	98	95
4. Поневѣжскій	47	65	51	93	72	78	86	95	112	91	145	107
5. Россиенскій	34	67	38	87	62	82	74	83	73	65	113	134
6. Тельшевскій	25	51	38	69	55	49	58	57	62	65	79	115
7. Шавельскій	32	51	70	56	65	55	69	74	82	66	126	139
Итого	283	415	363	518	463	469	502	521	571	481	770	775
Въ томъ числѣ:												
православныхъ	11	12	11	8	20	2	16	6	14	2	14	7
римско-католиковъ	207	345	298	424	383	406	410	443	457	400	632	665
протестантовъ	16	19	15	25	10	20	19	23	33	32	25	29
иудеевъ	38	32	30	54	39	35	47	44	59	43	90	67
въ г. Ковнѣ	24	21	21	15	39	11	18	11	24	11	24	20
" проч. городахъ	16	12	16	24	19	17	28	18	27	16	29	47
" уѣздахъ	243	382	326	479	427	441	456	492	520	454	717	708
18. Костромская.	40	41	42	43	44	45	46	47	48	49	50	51
1. Костромской	68	41	76	69	88	62	78	61	98	79	112	78
2. Буйскій	14	17	20	19	19	13	25	20	18	46	34	34
3. Варнавинскій	25	26	25	11	24	30	35	28	43	35	52	46
4. Велужскій	18	41	34	36	39	47	40	46	38	57	80	66
5. Галичскій	20	23	31	30	31	32	39	21	54	37	64	44
6. Кинешемскій	43	57	53	41	47	48	64	41	74	54	73	65
7. Кологривскій	23	31	24	37	30	33	31	20	42	36	50	42
8. Макарьевскій	22	30	39	50	42	49	52	45	57	50	55	53
9. Нерехтскій	31	55	42	63	64	49	61	55	72	56	70	94
10. Солигаличскій	14	20	17	8	22	14	24	24	24	34	30	30
11. Чухломскій	13	16	18	20	12	31	21	11	27	20	17	22
12. Юрьевецкій	30	34	33	47	45	46	52	38	59	33	56	54
Итого	321	391	412	431	463	454	522	410	608	499	719	628
Въ т. ч.:												
православныхъ	319	390	410	430	460	451	520	410	605	496	719	624
въ г. Костромѣ	33	24	40	30	41	29	45	16	29	28	41	24
" проч. городахъ	27	17	42	23	38	23	33	10	23	3	47	25
" уѣздахъ	261	350	330	378	384	402	444	384	556	468	631	579
19. Курляндская.	60	61	62	63	64	65	66	67	68	69	70	71
1. Доблечскій	30	24	29	15	41	26	46	27	41	34	48	41
2. Баусскій	8	9	11	15	13	13	14	15	20	14	23	24
3. Виндавскій	18	10	11	8	19	12	18	12	16	16	29	10
4. Газенпотскій	10	7	19	6	25	5	11	8	18	12	25	25
5. Гольдингенскій	11	18	23	13	17	17	23	17	21	27	29	29
6. Гробинскій	42	37	42	29	47	25	59	26	55	28	52	35
7. Иллуктскій	11	14	12	6	21	15	12	6	15	15	19	18
8. Тальсенскій	17	6	11	6	14	7	16	17	28	14	23	30
9. Туккумскій	18	12	12	8	18	19	22	17	20	26	21	23
10. Фридрихштатскій	19	21	19	12	21	20	19	10	32	22	32	18
Итого	184	158	189	118	236	159	240	155	266	208	301	253
Въ томъ числѣ:												
православныхъ	13	7	9	7	10	2	14	6	12	4	5	4
римско-католиковъ	20	17	25	5	30	19	20	6	23	13	27	20
протестантовъ	147	127	154	99	191	136	194	138	218	182	252	214
иудеевъ	4	7	1	7	5	2	12	5	13	9	17	15
въ г. Митавѣ	13	12	12	7	26	12	25	17	23	19	19	16
" Либавѣ	29	24	31	20	32	15	45	15	39	19	36	21
" проч. городахъ	25	20	19	13	34	20	30	12	30	21	26	35
" уѣздахъ	117	102	127	78	144	112	140	111	174	149	220	181

ВОЗРАСТЫ. Ages.	60—65		65—70		70—75		75—80		80 лѣтъ и выше.		Неизвѣст- ныхъ лѣтъ.		В С Е Г О. Т О Т А Л.	
	Губерніи и уѣзды.		Губерніи и уѣзды.		Губерніи и уѣзды.		Губерніи и уѣзды.		80 ans. et au-dessus.		Age inconnu.		Т О Т А Л.	
	м. h.	ж. f.	м. h.	ж. f.	м. h.	ж. f.	м. h.	ж. f.	м. h.	ж. f.	м. h.	ж. f.	м. h.	ж. f.
17. Ковенская.	40	41	42	43	44	45	46	47	48	49	50	51	52	53
1. Ковенскій	81	87	110	120	117	101	131	125	131	148	—	—	2.596	2.293
2. Вилькомирскій	118	104	154	126	152	142	169	140	193	163	—	—	3.237	3.098
3. Новоалександровскій	79	83	112	136	130	117	150	177	128	111	—	—	2.955	2.803
4. Поневѣжскій	137	146	155	131	164	175	157	178	180	182	—	—	2.959	2.847
5. Россиенскій	97	122	170	178	150	157	169	160	160	170	—	—	3.306	3.177
6. Тельшевскій	72	75	120	116	113	124	150	175	145	157	—	—	2.857	2.765
7. Шавельскій	112	91	168	181	133	123	204	210	208	181	—	—	3.194	3.037
Итого	696	708	989	988	959	939	1.134	1.165	1.145	1.112	—	—	21.104	20.020
Въ томъ числѣ:														
православныхъ	10	8	14	6	12	7	13	6	10	10	—	—	488	359
римско-католиковъ	567	534	810	820	756	756	954	1.007	926	883	—	—	17.865	17.211
протестантовъ	31	40	46	40	54	43	34	48	53	74	—	—	842	849
иудеевъ	78	113	116	103	127	120	125	104	147	140	—	—	1.693	1.423
въ г. Ковнѣ	23	30	25	28	29	24	30	22	38	39	—	—	698	575
" проч. городахъ	35	41	47	57	46	48	60	73	70	66	—	—	955	905
" уѣздахъ	638	637	917	903	884	867	1.044	1.070	1.037	1.107	—	—	19.451	18.540
18. Костромская.	60	61	62	63	64	65	66	67	68	69	70	71	72	73
1. Костромской	110	109	106	133	105	170	100	115	62	115	—	—	3.600	3.408
2. Буйскій	36	37	54	47	56	54	41	64	33	61	—	—	1.294	1.248
3. Варнавинскій	39	65	65	67	56	73	46	55	50	73	—	—	2.149	2.157
4. Велужскій	57	65	53	76	70	64	53	52	44	59	—	—	2.985	2.822
5. Галичскій	63	58	70	81	64	107	61	77	40	81	—	—	1.756	1.639
6. Кинешемскій	67	73	89	106	64	90	90	96	66	80	—	—	3.476	3.295
7. Кологривскій	56	81	63	62	56	62	55	63	48	68	—	—	1.973	1.895
8. Макарьевскій	75	80	101	94	107	121	82	97	72	82	—	—	3.100	3.016
9. Нерехтскій	89	116	101	147	116	123	85	92	65	78	—	—	3.255	3.213
10. Солигаличскій	26	30	40	51	31	58	38	60	25	43	—	—	869	872
11. Чухломскій	35	35	39	52	33	69	21	55	18	60	—	—	834	877
12. Юрьевецкій	89	85	93	104	82	100	62	110	53	68	—	—	2.925	2.776
Итого	742	834	874	1.020	840	1.091	734	936	576	868	—	—	28.216	27.218
Въ т. ч.:														
православныхъ	736	830	870	1.019	833	1.085	734	933	573	866	—	—	28.113	27.112
въ г. Костромѣ	39	25	23	36	17	41	14	29	7	27	—	—	844	760
" проч. городахъ	32	23	34	34	52	52	26	46	28	53	—	—	932	818
" уѣздахъ	671	786	817	950	771	998	694	861	541	788	—	—	26.440	25.640
19. Курляндская.	60	61	62	63	64	65	66	67	68	69	70	71	72	73
1. Доблечскій	68	47	85	53	91	84	77	92	97	147	11	12	1.258	1.108
2. Баусскій	44	36	44	37	52	59	40	37	77	94	2	3	620	568
3. Виндавскій	26	25	34	30	43	56	27	46						

Губерніи и уѣзды. Gouvernements et districts.	ВОЗРАСТЫ. Ages.		До 1 мѣсяца. Au-dessous d'un mois.		1—3 м. 1—3 m.		3—6 м. 3—6 m.		Отъ 6 мѣс. до 1 года. De 6 m. à 1 a.		1—2		2—3	
	м. h.	ж. f.	м. h.	ж. f.	м. h.	ж. f.	м. h.	ж. f.	м. h.	ж. f.	м. h.	ж. f.	м. h.	ж. f.
20. Курскій	396	342	444	350	450	411	596	466	488	503	221	224		
2. Бѣлгородскій	337	230	331	310	361	295	481	465	498	461	203	209		
3. Грайворонскій	405	246	301	282	203	180	505	484	589	566	247	246		
4. Дмитріевскій	269	215	196	168	231	188	438	294	448	352	149	148		
5. Корочанскій	280	229	242	228	219	192	335	378	474	428	146	145		
6. Львовскій	254	210	285	155	262	210	359	330	366	320	152	150		
7. Новооскольскій	338	219	231	210	244	208	296	266	380	288	227	230		
8. Обоянскій	353	244	317	285	308	282	350	340	333	351	180	182		
9. Путивльскій	298	203	310	233	244	211	363	308	361	388	180	186		
10. Рыльскій	341	236	244	219	259	208	382	343	369	347	136	130		
11. Старооскольскій	331	313	210	185	185	162	304	297	300	286	113	116		
12. Суджанскій	320	207	239	172	209	186	280	230	277	254	217	215		
13. Тимскій	298	133	188	188	210	101	234	242	209	282	115	120		
14. Фатежскій	225	115	188	133	180	159	200	187	203	188	108	109		
15. Щагровскій	201	213	229	202	288	206	362	299	249	211	130	138		
Итого	4.646	3.355	3.955	3.320	3.853	3.199	5.485	4.929	5.544	5.225	2.524	2.548		
въ т. ч.: православныхъ	4.636	3.344	3.945	3.307	3.843	3.188	5.473	4.912	5.529	5.215	2.511	2.538		
въ г. Курскѣ	49	46	58	59	85	50	59	66	60	51	31	30		
въ проч. городахъ	110	98	101	89	115	104	120	126	104	102	43	49		
въ уѣздахъ	4.487	3.211	3.796	3.172	3.653	3.045	5.306	4.737	5.380	5.072	2.450	2.469		
21. Лифляндская.														
1. Рижскій	577	422	301	264	413	300	565	426	466	449	175	183		
2. Валкскій	77	64	37	36	41	36	69	63	71	61	40	41		
3. Венденскій	69	50	47	40	38	29	44	40	74	60	42	43		
4. Верроскій	86	76	65	64	52	38	49	54	73	77	45	43		
5. Вольмарскій	85	71	63	50	57	59	71	55	83	74	41	55		
6. Перновскій	126	71	71	44	33	28	46	36	49	38	19	19		
7. Феллинскій	97	67	59	51	33	27	37	27	44	39	37	28		
8. Эзельскій	72	72	45	47	34	23	35	28	60	56	43	42		
9. Юрьевскій	152	115	132	104	95	83	118	86	132	109	61	55		
Итого	1.341	1.008	820	700	796	623	1.034	815	1.052	963	503	509		
въ т. числѣ: православныхъ	214	171	150	115	163	131	200	151	210	183	104	102		
протестантовъ	902	681	552	493	492	383	616	501	683	625	341	356		
въ г. Ригѣ	477	333	244	204	334	253	474	355	384	379	130	137		
въ г. Юрьевѣ	33	19	54	41	30	26	42	32	44	38	20	18		
въ проч. городахъ	66	41	43	51	42	29	47	45	60	43	25	29		
въ уѣздахъ	765	615	479	404	390	315	471	383	564	503	328	325		
22. Минская.														
1. Минскій	301	248	302	252	259	192	385	274	335	266	173	151		
2. Бобруйскій	332	271	287	220	253	194	384	293	461	374	233	217		
3. Борисовскій	248	155	244	189	225	175	332	281	370	315	199	166		
4. Пугуменскій	270	190	246	157	226	186	309	238	376	329	226	189		
5. Мазырскій	259	165	249	183	237	177	329	219	387	355	237	213		
6. Новогрудскій	284	175	250	225	304	257	326	253	367	327	199	202		
7. Пинскій	355	273	240	179	258	196	415	326	455	395	233	208		
8. Рѣчицкій	333	257	301	239	279	184	355	267	372	331	228	187		
9. Слуцкій	354	217	282	192	268	202	367	314	454	388	249	247		
Итого	2.736	1.951	2.401	1.836	2.309	1.763	3.202	2.465	3.577	3.080	1.977	1.780		
въ томъ числѣ: православныхъ	2.591	1.865	2.169	1.677	2.041	1.589	2.669	2.153	2.991	2.734	1.694	1.606		
римско-католиковъ	79	48	130	84	141	80	259	144	285	171	117	87		
иудеевъ	50	30	95	65	112	80	248	150	280	160	154	68		
въ г. Минскѣ	123	117	135	136	84	59	137	115	99	76	43	40		
въ г. Бобруйскѣ	11	14	22	15	20	13	48	23	41	26	15	15		
въ г. Пинскѣ	20	13	25	14	21	19	57	51	49	50	27	16		
въ проч. городахъ	39	20	45	24	41	27	79	43	88	60	35	25		
въ уѣздахъ	2.543	1.787	2.174	1.647	2.143	1.645	2.881	2.233	3.300	2.868	1.857	1.684		

№ №	3—4		4—5		5—10		10—15		15—20		20—25		25—30	
	м. h.	ж. f.	м. h.	ж. f.	м. h.	ж. f.	м. h.	ж. f.	м. h.	ж. f.	м. h.	ж. f.	м. h.	ж. f.
1	141	144	90	88	230	223	96	84	81	89	63	80	65	68
2	116	130	81	80	112	103	60	58	56	64	49	53	55	69
3	110	118	84	85	141	130	65	56	59	66	68	69	50	64
4	68	86	49	50	102	101	44	45	51	69	61	66	38	51
5	83	80	45	48	104	105	49	42	46	68	55	81	53	55
6	66	67	50	45	188	184	53	50	49	56	50	80	49	60
7	80	82	55	49	179	181	58	54	57	65	49	54	46	54
8	130	128	83	85	134	130	66	50	56	65	49	88	48	61
9	100	103	65	66	135	132	79	62	67	68	58	64	51	55
10	69	66	58	55	133	129	53	51	48	59	44	59	37	40
11	84	85	51	59	115	120	52	49	51	60	50	57	46	55
12	153	155	98	94	149	146	61	54	56	55	48	50	57	59
13	81	84	49	50	107	105	41	42	44	61	47	51	63	66
14	81	86	48	47	98	94	46	37	42	59	52	55	55	68
15	100	121	82	80	146	104	48	41	40	48	38	49	64	69
	1.462	1.535	988	981	2.073	1.987	871	775	803	945	793	956	775	894
въ т. числѣ: православныхъ	1.453	1.529	984	974	2.069	1.983	870	774	801	943	793	955	773	892
въ г. Курскѣ	18	16	10	8	33	23	20	17	16	20	13	22	16	16
въ проч. городахъ	24	36	17	18	45	47	11	17	10	18	25	19	20	22
въ уѣздахъ	1.420	1.483	961	955	1.995	1.917	840	741	777	911	748	924	733	856
20. Курскій	136	118	108	101	271	279	119	100	153	75	239	146	198	143
2. Валкскій	29	26	16	13	58	52	27	31	33	21	25	16	25	17
3. Венденскій	26	21	36	22	61	59	38	27	24	20	34	27	33	22
4. Верроскій	29	35	22	21	66	59	26	30	24	28	17	24	21	4
5. Вольмарскій	39	39	26	19	66	55	27	23	25	21	11	22	24	5
6. Перновскій	22	15	4	4	30	44	12	23	24	20	32	18	31	6
7. Феллинскій	30	27	19	23	57	48	22	22	29	21				

Губерніи и уѣзды. Gouvernements et districts.	До 1 мѣсяца. Au-dessous d'un mois.		1—3 м. 1—3 m.		3—6 м. 3—6 m.		Отъ 6 мѣс. до 1 года. De 6 m. à 1 a.		1—2		2—3	
	м. h.	ж. f.	м. h.	ж. f.	м. h.	ж. f.	м. h.	ж. f.	м. h.	ж. f.	м. h.	ж. f.
1. Могилевскій	237	114	171	122	200	130	235	158	198	179	114	101
2. Бѣховскій	229	166	161	124	141	104	239	181	206	178	143	135
3. Гомельскій	504	344	389	350	393	337	626	522	519	467	261	272
4. Горейскій	174	142	166	130	133	101	159	144	179	148	95	88
5. Климовичскій	230	198	205	191	191	180	221	209	235	189	143	146
6. Мстиславскій	157	81	141	94	123	83	180	162	210	176	89	99
7. Оршанскій	263	183	215	182	218	157	355	315	362	289	190	173
8. Рогачевскій	259	206	272	195	290	232	394	309	299	281	182	178
9. Сѣнненскій	221	164	183	107	170	136	313	259	277	241	114	151
10. Чаусскій	135	92	86	74	111	88	188	141	176	132	95	84
11. Чериковскій	216	126	194	142	186	133	257	249	252	259	164	171
Итого	2.625	1.816	2.183	1.711	2.156	1.681	3.167	2.649	2.913	2.539	1.590	1.598
Въ т. числѣ:												
православныхъ	2.539	1.751	2.098	1.646	2.044	1.607	2.879	2.457	2.719	2.397	1.465	1.526
римско-католиковъ	11	13	12	9	29	8	56	19	45	40	31	11
иудеевъ	58	39	62	41	63	42	132	78	126	82	70	44
въ г. Могилевѣ	39	23	33	23	45	41	60	45	34	42	16	15
„ проч. городахъ	103	72	88	63	78	63	132	97	116	94	57	36
„ уѣздахъ	2.483	1.721	2.062	1.625	2.033	1.577	2.975	2.507	2.763	2.403	1.517	1.547
1. Московскій	2.483	1.906	2.414	2.150	2.080	1.825	2.445	2.226	2.383	2.136	804	789
2. Богородскій	411	355	506	333	530	424	584	528	599	559	209	206
3. Бронницкій	206	160	249	205	345	206	332	316	438	412	180	127
4. Верейскій	103	86	168	129	244	190	248	224	256	298	96	89
5. Волоколамскій	135	118	203	148	210	223	285	258	269	244	93	85
6. Дмитровскій	239	220	266	250	332	289	326	327	402	383	120	122
7. Звенигородскій	155	138	250	193	298	255	315	311	280	329	123	129
8. Клинскій	218	181	235	225	311	283	340	303	398	317	101	119
9. Коломенскій	180	132	228	146	210	221	292	248	353	285	124	125
10. Можайскій	96	97	182	132	195	197	248	266	192	201	80	68
11. Подольскій	129	113	184	119	188	185	244	218	255	288	102	84
12. Рузскій	133	80	158	169	246	219	239	230	233	245	82	80
13. Серпуховскій	182	133	190	160	263	242	280	254	282	295	118	103
Итого	4.670	3.719	5.233	4.359	5.452	4.759	6.178	5.709	6.340	5.992	2.232	2.126
Въ т. числѣ:												
православныхъ	4.630	3.674	5.182	4.328	5.389	4.720	6.105	5.637	6.267	5.920	2.197	2.104
протестантовъ	4	9	7	5	8	2	8	13	8	7	5	2
въ г. Москвѣ	2.495	2.060	1.894	1.711	1.551	1.314	1.800	1.515	1.530	1.394	433	496
„ Коломнѣ	23	14	12	9	10	8	9	8	12	7	8	9
„ проч. городахъ	102	93	145	116	111	109	92	173	89	134	121	33
„ уѣздахъ	2.050	1.552	3.182	2.523	3.780	3.328	4.277	4.013	4.709	4.457	1.670	1.588
1. Нижегородскій	802	676	525	463	466	410	506	488	430	413	165	148
2. Ардатовскій	489	371	456	405	421	316	479	440	377	362	163	188
3. Арзамасскій	509	435	479	421	409	398	409	381	257	269	124	111
4. Балахнинскій	532	370	383	304	368	279	401	371	218	220	115	88
5. Васильсурскій	372	254	369	300	334	286	345	297	309	286	139	146
6. Горбатовскій	335	212	259	241	273	228	219	220	242	204	115	132
7. Княгининскій	466	369	471	391	358	323	328	291	191	173	80	69
8. Лукояновскій	643	515	604	557	511	420	624	568	505	477	249	217
9. Макарьевскій	293	255	348	291	314	266	286	274	281	267	100	101
10. Семеновскій	275	222	236	211	216	165	276	235	223	193	83	78
11. Сергачскій	390	317	385	272	358	291	396	343	326	255	168	141
Итого	5.106	3.996	4.515	3.856	4.028	3.382	4.269	3.908	3.359	3.119	1.501	1.419
Въ т. числѣ:												
православныхъ	5.035	3.949	4.476	3.819	3.979	3.343	4.189	3.852	3.274	3.056	1.442	1.369
магометанъ	43	24	32	29	36	31	61	45	70	53	50	44
въ г. Н.-Новгородѣ	423	364	121	92	101	96	113	103	101	80	31	29
„ проч. городахъ	125	104	83	83	87	72	80	81	83	40	32	26
„ уѣздахъ	4.558	3.528	4.311	3.681	3.840	3.214	4.076	3.724	3.175	2.999	1.438	1.364

3—4		4—5		5—10		10—15		15—20		20—25		25—30	
м. h.	ж. f.	м. h.	ж. f.	м. h.	ж. f.	м. h.	ж. f.	м. h.	ж. f.	м. h.	ж. f.	м. h.	ж. f.
82	61	55	55	160	79	65	47	43	40	40	47	43	47
78	81	47	46	116	110	50	34	31	46	43	46	24	50
138	136	93	94	193	207	61	81	73	89	92	94	60	71
48	43	15	22	63	61	52	49	52	53	53	60	36	42
76	62	39	44	97	84	54	50	45	65	52	64	41	49
44	34	27	24	69	62	33	39	18	40	28	36	27	20
111	106	64	86	168	162	57	64	54	74	62	66	55	69
146	116	98	65	142	163	69	67	51	78	49	68	55	87
73	68	49	50	95	113	53	69	37	73	53	76	35	62
60	47	35	34	81	77	29	24	31	40	23	25	28	36
108	104	54	55	133	114	45	53	28	65	43	49	55	48
964	858	576	575	1.317	1.232	568	577	463	663	538	631	459	581
898	822	527	542	1.168	1.133	503	536	392	615	482	587	405	539
13	10	11	10	29	17	10	7	7	12	9	11	14	9
45	20	31	14	85	55	47	21	57	29	44	29	37	26
17	9	9	7	14	14	12	3	10	12	13	9	9	6
35	26	27	21	61	55	26	20	52	25	40	24	33	24
912	823	540	547	1.242	1.163	530	554	401	626	485	598	417	551
362	323	204	218	466	455	163	139	390	245	605	363	632	416
118	122	82	62	183	159	50	48	65	64	65	53	86	65
86	88	59	58	122	113	43	36	40	33	58	50	52	38
53	49	32	33	80	62	28	22	22	15	21	18	24	12
50	44	31	18	49	48	18	20	16	13	19	16	28	20
59	55	53	39	112	105	38	29	25	29	40	38	37	33
64	89	33	36	101	93	32	26	24	20	33	29	39	22
48	33	30	28	63	66	30	24	29	28	26	25	41	30
59	80	65	59	135	139	37	35	32	30	34	28	36	26
46	38	28	20	45	49	19	16	25	18	20	14	25	11
53	50	35	36	88	80	20	17	26	21	29	20	33	25
39	36	29	28	52	51	18	15	23	25	29	17	29	17
57	55	38	33	59	57	24	19	28	24	31	23	32	18
1.094	1.062	719	668	1.555	1.477	520	446	745	565	1.010	694	1.120	753
1.081	1.045	710	656	1.529	1.447	509	433	725	550	956	675	1.076	729
3	2	2	1	2	3	1	2	3	2	9	5	12	6
125	229	112	120	270	256	137	83	273	157	439	243	494	312
6	3	5	2	9	13	12	8	9	10	10	11	10	11
119	53	65	45	75	61	44	28	104	47	167	76	209	74
844	777	537	501	1.201	1.147	327	327	359	351	394	364	407	356
85	90	38	47	92	101	35	48	41	44	61	72	52	56
91	122	79	68	127	153	33	31	24	25	22	37	27	38
74	65	78	61	110	120	42	36	16	37	31	34	29	46
60	61	44	46	105	86	27	40	48	32</				

Губерніи и уѣзды. Gouvernements et districts.	ВОЗРАСТЫ. Ages.											
	30—35		35—40		40—45		45—50		50—55		55—60	
	м. h.	ж. f.	м. h.	ж. f.	м. h.	ж. f.	м. h.	ж. f.	м. h.	ж. f.	м. h.	ж. f.
1. Могилевскій	31	51	27	47	47	39	44	36	42	55	56	57
2. Быховскій	21	34	28	40	27	62	35	31	32	52	56	58
3. Гомельскій	45	55	75	84	90	76	96	64	90	74	104	102
4. Горецкій	41	48	30	39	46	38	44	51	57	57	65	76
5. Климовичскій	41	54	33	46	46	39	39	49	53	41	71	78
6. Мстиславскій	16	23	24	26	31	37	37	31	23	38	33	49
7. Оршанскій	49	72	48	53	60	68	60	59	83	73	71	72
8. Рогачевскій	40	71	48	53	67	69	35	49	74	59	71	68
9. Сѣнненскій	37	59	53	65	62	42	47	60	66	76	66	86
10. Чаусскій	27	24	23	24	30	31	29	25	40	35	32	55
11. Черыковскій	40	48	45	51	73	61	74	57	62	66	75	106
Итого	388	539	434	528	579	562	540	512	622	626	700	807
Въ т. числѣ:												
православныхъ	349	492	380	466	498	502	478	451	550	565	591	711
римско-католиковъ	15	15	16	5	17	7	15	20	18	16	16	23
иудеевъ	21	29	33	49	53	41	45	36	45	39	71	58
въ г. Могилевѣ	13	12	7	10	22	7	12	10	13	14	21	21
въ проч. городахъ	26	22	28	37	34	24	43	30	44	35	30	38
въ уѣздахъ	349	505	399	481	523	531	485	472	565	577	649	748
1. Московскій	689	440	813	428	895	489	883	505	781	510	650	583
2. Богородскій	80	83	92	69	90	55	92	61	90	63	142	81
3. Бронницкій	44	34	61	40	58	43	66	33	82	59	86	50
4. Верейскій	20	15	42	26	39	23	43	30	50	28	83	46
5. Волоколамскій	26	20	42	22	30	25	42	24	46	25	89	48
6. Дмитровскій	29	25	55	33	67	34	61	40	80	53	84	57
7. Звенигородскій	26	17	51	20	42	29	48	32	63	40	60	33
8. Клинскій	38	29	41	30	44	26	40	27	59	41	69	45
9. Коломенскій	29	23	48	29	58	20	65	39	84	44	85	44
10. Можайскій	24	15	49	24	33	28	53	31	41	45	58	32
11. Подольскій	46	33	66	42	60	39	51	30	48	39	40	36
12. Рузскій	27	16	42	23	28	19	46	21	49	23	44	32
13. Серпуховскій	43	28	60	35	68	37	80	42	80	55	82	49
Итого	1.121	778	1.462	821	1.512	867	1.570	915	1.553	1.025	1.572	1.136
Въ т. числѣ:												
православныхъ	1.064	743	1.410	791	1.450	835	1.513	888	1.481	994	1.515	1.105
протестантовъ	15	12	14	6	16	10	18	7	21	9	18	9
въ г. Москвѣ	562	258	620	292	708	335	673	316	642	395	533	277
въ г. Коломнѣ	13	10	9	9	14	12	17	12	14	9	12	11
въ проч. городахъ	166	129	268	139	208	119	173	130	167	184	166	203
въ уѣздахъ	380	381	565	381	582	401	707	457	730	527	861	645
1. Нижегородскій	50	53	78	51	66	48	88	68	97	74	105	95
2. Ардатовскій	24	29	32	34	42	52	46	50	73	51	90	82
3. Арзамасскій	25	46	29	50	33	53	48	45	63	62	57	69
4. Балахнинскій	32	34	57	61	57	43	61	38	60	54	58	61
5. Васильсурскій	26	41	23	39	33	47	34	35	36	45	47	43
6. Горбатовскій	41	35	39	38	48	38	51	39	44	38	59	41
7. Княгининскій	23	34	28	32	31	37	42	27	46	37	37	47
8. Лукояновскій	36	40	38	46	49	66	75	52	75	76	78	81
9. Макарьевскій	24	29	17	26	22	31	32	32	43	31	36	42
10. Семеновскій	29	39	21	31	27	30	28	22	37	42	22	35
11. Саргачскій	30	54	52	49	47	64	59	40	50	50	53	51
Итого	340	434	414	457	455	509	564	448	624	560	642	647
Въ т. ч.:												
православныхъ	323	408	389	434	433	480	543	426	609	543	619	624
магометанъ	9	23	15	15	17	15	17	20	9	12	14	13
въ г. Н.-Новгородѣ	25	18	46	20	38	19	44	23	44	24	50	23
въ проч. городахъ	19	21	37	21	58	51	32	21	36	32	41	25
въ уѣздахъ	296	395	331	416	359	439	488	404	544	504	551	599

Губерніи и уѣзды. Gouvernements et districts.	ВОЗРАСТЫ. Ages.												80 лѣтъ и выше. 80 ans et au-dessus.		Неизвѣстныхъ лѣтъ. Age inconnu.		В С Е Г О. T O T A L.		№ №
	60—65		65—70		70—75		75—80												
	м. h.	ж. f.	м. h.	ж. f.	м. h.	ж. f.	м. h.	ж. f.	м. h.	ж. f.	м. h.	ж. f.	м. h.	ж. f.					
1. Могилевскій	63	79	72	73	72	59	59	45	67	70	—	—	—	—	2.223	1.791	1		
2. Быховскій	62	95	63	70	60	49	47	32	49	35	—	—	—	—	1.988	1.859	2		
3. Гомельскій	127	116	133	119	113	133	105	126	78	96	—	—	—	—	4.458	4.109	3		
4. Горецкій	65	60	56	58	50	55	48	41	34	21	—	—	—	—	1.761	1.627	4		
5. Климовичскій	65	64	59	62	57	57	51	36	40	24	—	—	—	—	2.184	2.081	5		
6. Мстиславскій	56	57	61	74	47	48	35	38	34	34	—	—	—	—	1.543	1.405	6		
7. Оршанскій	106	93	99	82	96	81	63	54	61	43	—	—	—	—	2.970	2.676	7		
8. Рогачевскій	79	85	84	98	82	79	72	69	77	77	—	—	—	—	3.035	2.822	8		
9. Сѣнненскій	84	96	84	79	74	59	65	37	51	31	—	—	—	—	2.362	2.259	9		
10. Чаусскій	61	62	54	51	50	47	19	28	28	30	—	—	—	—	1.471	1.306	10		
11. Черыковскій	75	88	81	80	74	66	61	53	52	57	—	—	—	—	2.447	2.301	11		
Итого	843	895	846	846	775	733	625	559	571	518	—	—	—	—	26.442	24.236			
Въ т. числѣ:																			
православныхъ	734	794	733	751	652	621	519	467	475	424	—	—	—	—	24.078	22.402			
римско-католиковъ	21	34	31	23	36	38	32	27	33	31	—	—	—	—	527	415			
иудеевъ	75	56	68	54	68	59	61	41	58	54	—	—	—	—	1.455	1.036			
въ г. Могилевѣ	18	18	20	14	23	21	21	20	22	30	—	—	—	—	503	436			
въ проч. городахъ	50	45	44	46	47	51	36	38	29	45	—	—	—	—	1.259	1.031			
въ уѣздахъ	775	832	782	776	705	661	568	501	520	443	—	—	—	—	24.680	22.769			
1. Московскій	639	780	558	680	538	698	295	532	212	486	69	40	—	—	22.453	19.362	1		
2. Богородскій	125	96	102	118	92	128	60	104	68	102	22	11	—	—	4.543	3.949	2		
3. Бронницкій	90	80	80	95	83	112	59	101	66	94	12	4	—	—	2.997	2.587	3		
4. Верейскій	58	44	44	60	41	68	36	50	48	52	8	3	—	—	1.887	1.672	4		
5. Волоколамскій	82	59	55	58	57	86	48	57	61	58	5	6	—	—	1.989	1.743	5		
6. Дмитровскій	86	83	83	89	92	123	92	83	67	98	10	5	—	—	2.855	2.642	6		
7. Звенигородскій	89	62	60	83	80	101	49	61	50	64	9	4	—	—	2.374	2.216	7		
8. Клинскій	88	58	63	84	65														

Губерніи и уѣзды. Gouvernements et districts.	ВОЗРАСТЫ. Ages.		До 1 мѣсяца. Au-dessous d'un mois.		1—3 м. 1—3 m.		3—6 м. 3—6 m.		Отъ 6 мѣс. до 1 года. De 6 m. à 1 a.		1—2		2—3	
	м. h.	ж. f.	м. h.	ж. f.	м. h.	ж. f.	м. h.	ж. f.	м. h.	ж. f.	м. h.	ж. f.	м. h.	ж. f.
26. Новгородская.	1	2	3	4	5	6	7	8	9	10	11	12	13	
1. Новгородскій	302	224	229	172	268	249	320	321	227	171	115	85		
2. Боровичскій	241	179	274	178	447	369	274	220	510	507	123	122		
3. Бѣлозерскій	138	110	139	96	204	198	119	115	255	221	49	55		
4. Валдайскій	203	140	266	230	289	242	311	306	172	172	72	68		
5. Демянскій	207	127	199	177	198	162	210	184	106	115	48	51		
6. Кирилловскій	273	236	218	192	247	201	334	301	173	147	72	77		
7. Крестецкій	174	137	189	169	189	165	228	216	143	137	43	51		
8. Старорусскій	534	376	281	248	321	293	383	366	175	179	74	80		
9. Тихвинскій	189	140	233	177	223	186	393	266	171	181	66	61		
10. Устюженскій	224	152	232	179	190	170	341	316	210	188	78	67		
11. Череповецкій	241	255	291	238	467	407	293	247	533	540	121	124		
Итого	2726	2076	2551	2056	3043	2642	3116	2858	2675	2558	861	841		
Въ т. ч.: православныхъ	2715	2063	2544	2050	3033	2629	3096	2838	2664	2551	852	839		
въ г. Новгородѣ	28	21	15	16	20	21	25	20	26	10	14	11		
„ проч. городахъ	99	69	90	59	86	70	90	74	78	74	30	41		
„ уѣздахъ	2599	1986	2446	1981	2937	2551	3001	2764	2571	2474	817	789		
27. Олонецкая.	1	2	3	4	5	6	7	8	9	10	11	12	13	
1. Петрозаводскій	96	84	121	128	145	133	198	154	178	163	96	101		
2. Вытегорскій	141	105	115	119	110	99	111	100	67	92	32	37		
3. Каргопольскій	211	162	232	190	182	176	203	173	130	130	61	67		
4. Лодейнопольскій	109	117	96	87	85	70	84	89	63	78	33	33		
5. Олонецкій	73	60	99	60	75	56	78	60	57	59	30	24		
6. Повѣнецкій	45	40	32	36	49	39	51	39	36	43	26	21		
7. Пудожскій	79	75	88	88	66	70	115	89	79	73	29	35		
Итого	754	643	783	708	712	643	840	704	610	638	307	318		
Въ т. ч.: православныхъ	750	640	778	705	705	639	837	700	604	635	305	315		
въ г. Петрозаводскѣ	10	12	7	15	24	22	25	24	32	37	13	8		
„ проч. городахъ	15	15	21	16	12	15	20	22	15	14	6	12		
„ уѣздахъ	729	616	755	677	676	606	795	658	563	587	288	298		
28. Оренбургская.	1	2	3	4	5	6	7	8	9	10	11	12	13	
1. Оренбургскій	1.269	1.011	903	788	963	883	1.486	2.218	1.244	1.253	737	691		
2. Верхнеуральскій	422	321	280	251	324	290	488	455	410	403	223	206		
3. Орскій	321	239	223	193	311	233	554	431	501	481	290	283		
4. Троицкій	543	439	400	398	476	390	711	638	572	568	291	341		
5. Челябинскій	1.546	1.100	1.264	1.102	1.194	1.108	1.393	1.299	1.073	1.109	519	575		
Итого	4.101	3.110	3.070	2.732	3.268	2.904	4.632	4.041	3.800	3.814	2.060	2.096		
Въ т. ч.: православныхъ	3.829	2.884	2.817	2.509	2.895	2.586	3.818	3.382	2.864	2.955	1.455	1.489		
магометанъ	233	194	216	192	338	301	771	626	903	818	578	581		
въ г. Оренбургѣ	215	202	145	139	153	137	243	174	118	144	90	58		
„ проч. городахъ	266	213	170	195	205	232	313	282	238	238	112	121		
„ уѣздахъ	3.620	2.695	2.755	2.398	2.910	2.535	4.076	3.585	3.444	3.432	1.858	1.917		
29. Орловская.	1	2	3	4	5	6	7	8	9	10	11	12	13	
1. Орловскій	548	512	498	497	452	397	387	348	250	262	144	132		
2. Болховской	397	357	364	320	298	264	279	237	240	170	144	127		
3. Брянскій	624	575	497	462	477	484	409	406	313	310	231	228		
4. Дмитровскій	273	254	243	216	186	167	192	175	160	131	113	92		
5. Елецкій	688	556	719	618	736	612	726	646	487	496	238	219		
6. Карачевскій	434	440	399	420	369	348	301	286	229	237	173	164		
7. Кромской	363	325	329	281	239	221	254	203	205	144	120	99		
8. Ливенскій	614	573	640	577	575	501	541	523	462	435	467	450		
9. Малоархангельскій	475	453	443	402	417	350	396	305	267	233	153	129		
10. Мценскій	276	258	246	216	192	170	199	179	160	137	128	96		
11. Сѣвскій	543	476	372	307	446	388	291	233	215	155	187	115		
12. Трубчевскій	401	411	366	377	335	306	273	246	204	198	146	137		
Итого	5.636	5.190	5.116	4.693	4.722	4.208	4.248	3.787	3.192	2.908	2.244	1.988		

		3—4		4—5		5—10		10—15		15—20		20—25		25—30		№ №
м. h.	ж. f.	м. h.	ж. f.	м. h.	ж. f.	м. h.	ж. f.	м. h.	ж. f.	м. h.	ж. f.	м. h.	ж. f.	м. h.	ж. f.	
14	15	16	17	18	19	20	21	22	23	24	25	26	27			
64	51	50	36	107	103	51	48	78	71	63	46	86	51	1		
89	83	61	45	119	144	36	41	48	35	48	54	41	38	2		
21	20	29	23	66	58	27	24	31	31	38	23	20	25	3		
45	45	30	26	63	77	31	32	28	37	39	25	35	30	4		
39	27	26	19	60	67	27	30	24	16	25	15	21	27	5		
38	48	33	43	86	85	31	45	38	58	35	40	50	51	6		
35	33	19	13	49	44	19	25	26	29	33	34	41	42	7		
51	49	28	30	67	62	55	35	52	65	60	62	47	59	8		
31	40	15	17	52	60	31	41	34	35	30	27	27	21	9		
33	38	26	28	58	70	18	38	33	38	40	20	18	34	10		
66	65	42	48	119	132	36	50	35	42	64	51	41	35	11		
51	493	352	326	837	893	359	404	423	455	465	393	420	409			
4	3	7	3	9	8	7	6	10	12	23	9	27	18			
23	36	21	37	43	36	30	21	39	39	49	32	44	33			
485	460	331	288	794	858	325	382	378	406	403	356	356	362			
66	58	33	28	76	78	38	42	33	27	35	21	35	29	1		
25	13	8	8	36	33	19	28	20	21	25	26	16	24	2		
37	42	18	15	57	63	34	40	32	43	22	19	26	28	3		
14	26	14	13	28	37	13	20	25	23	16	19	10	24	4		
11	16	8	7	23	11	11	8	14	14	19	15	7	13	5		
14	18	12	19	38	43	15	22	15	8	15	4	9	7	6		
19	16	15	17	26	20	18	15	10	17	10	10	7	12	7		
186	183	108	107	284	285	148	175	149	153	142	114	110	137			
186	180	108	107	280	283	146	173	149	153	141	113	110	137			
7	8	5	2	12	19	7	9	10	6	6	16	10	3			
10	2	4	3	7	6	4	6									

Губерніи и уѣзды. Gouvernements et districts.	ВОЗРАСТЫ. Ages.		До 1 мѣсяца. Au-dessus d'un mois.		1—3 м. 1—3 m.		3—6 м. 3—6 m.		Отъ 6 мѣс. до 1 года. De 6 m. à 1 a.		1—2		2—3	
	м. h.	ж. f.	м. h.	ж. f.	м. h.	ж. f.	м. h.	ж. f.	м. h.	ж. f.	м. h.	ж. f.	м. h.	ж. f.
29. Орл.	2	3	4	5	6	7	8	9	10	11	12	13		
Въ т. ч.: православныхъ . . .	5.636	5.190	5.116	4.693	4.722	4.208	4.248	3.787	3.192	2.908	2.244	1.988		
въ г. Орлѣ . . .	89	74	72	104	56	62	46	61	26	48	26	15		
» „ Ельцѣ . . .	66	47	81	72	101	97	100	87	58	50	16	21		
» проч. городахъ . . .	116	46	107	90	113	81	110	83	103	80	57	41		
» уѣздахъ . . .	5.365	5.023	4.856	4.427	4.452	3.968	3.992	3.556	3.005	2.730	2.145	1.911		
1. Пензенскій . . .	482	370	401	321	420	377	518	470	318	306	130	134		
2. Городищенскій . . .	613	519	499	430	357	338	353	334	240	233	131	132		
3. Иясарскій . . .	651	574	533	450	483	424	471	382	283	282	128	160		
4. Керенскій . . .	392	278	315	210	248	212	283	247	219	197	81	87		
5. Краснослободскій . . .	555	463	419	367	377	301	474	445	402	388	227	222		
6. Мокшанскій . . .	478	385	381	336	312	263	343	316	176	156	71	68		
7. Наровчатскій . . .	556	396	247	215	266	251	391	334	288	312	132	131		
8. Нижнеомовскій . . .	511	356	369	336	330	284	316	366	250	227	100	92		
9. Саранскій . . .	418	392	354	301	365	313	421	354	228	273	138	91		
10. Чембарскій . . .	494	396	384	330	415	364	550	426	323	337	157	173		
Итого . . .	5.150	4.129	3.902	3.296	3.573	3.127	4.120	3.674	2.727	2.711	1.295	1.290		
30. Пензенская.	2	3	4	5	6	7	8	9	10	11	12	13		
Въ т. ч.: православныхъ . . .	5.061	4.047	3.831	3.230	3.503	3.064	4.049	3.601	2.666	2.652	1.241	1.232		
магометанъ . . .	46	44	39	38	31	28	37	39	33	31	29	32		
въ г. Пензѣ . . .	104	81	80	84	130	98	155	101	94	80	45	37		
» прочихъ городахъ . . .	246	214	236	192	185	150	188	185	110	118	65	59		
» уѣздахъ . . .	4.800	3.834	3.586	3.020	3.258	2.879	3.777	3.388	2.523	2.513	1.185	1.194		
1. Пермскій . . .	462	394	733	587	875	667	1.148	1.009	140	157	125	125		
2. Верхотурскій . . .	451	370	629	546	643	594	858	713	164	151	119	112		
3. Екатеринбургскій . . .	685	541	805	665	809	762	1.287	1.097	342	304	229	224		
4. Ирбитскій . . .	168	171	275	252	298	275	513	475	83	81	82	74		
5. Камышловскій . . .	374	345	581	542	642	582	1.000	854	153	113	135	103		
6. Красноуфимскій . . .	308	272	481	431	511	440	723	630	182	156	125	108		
7. Кунгурскій . . .	184	139	278	225	299	201	459	328	74	67	63	53		
8. Осинскій . . .	359	338	500	448	603	536	991	901	270	219	172	194		
9. Оханскій . . .	240	217	359	357	413	388	664	613	128	108	94	100		
10. Соликамскій . . .	293	275	452	400	504	409	815	726	120	116	106	106		
11. Чердынскій . . .	83	75	122	101	137	104	189	173	29	32	30	25		
12. Шадринскій . . .	330	315	551	512	557	534	996	884	269	298	186	185		
Итого . . .	3.937	3.452	5.766	5.066	6.291	5.492	9.643	8.403	1.954	1.802	1.466	1.409		
31. Пермская.	2	3	4	5	6	7	8	9	10	11	12	13		
Въ т. числѣ: православныхъ . . .	3.581	3.175	5.343	4.712	5.887	5.182	9.026	7.838	1.460	1.303	1.197	1.164		
магометанъ . . .	154	95	141	87	153	117	333	272	365	377	185	174		
въ г. Перми . . .	49	40	78	53	74	59	121	86	27	21	23	17		
» „ Екатеринбургѣ . . .	38	28	53	43	39	48	78	63	27	15	12	8		
» прочихъ городахъ . . .	104	68	127	93	131	101	122	123	69	69	25	35		
» уѣздахъ . . .	3.746	3.316	5.508	4.877	6.047	5.284	9.322	8.131	1.831	1.697	1.406	1.349		
1. Кам.-Подольскій . . .	572	423	303	225	271	194	350	306	408	342	237	230		
2. Балтскій . . .	705	503	386	318	385	333	592	515	587	525	393	316		
3. Брацлавскій . . .	425	282	223	191	239	177	437	341	465	397	275	214		
4. Винницкій . . .	449	346	301	234	272	211	386	371	481	447	291	301		
5. Гайсинскій . . .	357	273	230	175	223	156	369	329	436	391	246	223		
6. Летичевскій . . .	365	246	199	159	194	135	225	199	333	276	232	207		
7. Литинскій . . .	371	276	279	224	233	209	352	288	394	383	234	220		
8. Могилевскій . . .	405	312	225	208	205	160	344	231	424	367	217	196		
9. Ольгопольскій . . .	501	362	266	193	266	198	488	384	554	496	315	283		
10. Проскуровскій . . .	412	274	264	218	255	177	408	357	416	394	245	226		
11. Ушвцкій . . .	467	287	248	178	188	131	258	244	294	288	192	173		
12. Ямпольскій . . .	443	352	272	189	262	182	423	375	541	475	327	288		
Итого . . .	5.472	3.936	3.196	2.512	2.993	2.263	4.632	3.940	5.333	4.781	3.204	2.877		

3—4		4—5		5—10		10—15		15—20		20—25		25—30		№ №
м. h.	ж. f.	м. h.	ж. f.	м. h.	ж. f.	м. h.	ж. f.	м. h.	ж. f.	м. h.	ж. f.	м. h.	ж. f.	
14	15	16	17	18	19	20	21	22	23	24	25	26	27	
1.632	1.517	1.190	1.060	1.640	1.494	737	750	913	866	1.271	1.302	1.151	1.162	
59	16	57	10	54	25	24	23	31	26	41	26	38	32	
6	4	6	6	22	14	11	7	13	25	21	23	17	26	
34	44	31	21	78	51	31	29	46	33	82	115	91	121	
1.533	1.453	1.096	1.023	1.486	1.404	671	691	823	782	1.127	1.138	1.005	983	
85	87	45	67	182	148	35	48	25	61	29	51	65	50	1
99	82	85	56	133	132	89	72	87	90	81	83	85	79	2
78	79	61	63	163	136	42	44	32	33	39	43	42	46	3
46	53	42	30	62	77	29	30	22	43	26	47	21	48	4
159	149	90	79	150	109	76	83	77	89	84	94	78	99	5
55	41	39	39	69	68	37	43	41	54	37	55	38	56	6
124	87	63	69	104	130	39	28	46	47	42	50	44	49	7
70	65	54	42	97	71	34	40	51	55	48	56	49	57	8
77	95	78	73	137	120	67	56	59	68	61	74	54	67	9
91	99	64	77	133	155	60	38	53	53	46	57	73	61	10
884	837	621	595	1.230	1.146	508	482	493	593	493	610	549	612	
821	777	584	554	1.201	1.111	448	429	466	559	477	589	505	579	
34	30	21	24	16	14	31	28	17	18	11	13	24	20	
30	33	29	22	62	50	17	19	14	20	16	24	39	28	
37	35	39	32	66	55	51	42	40	45	42	49	60	46	
817	769	553	541	1.102	1.041	440	421	439	528	435	537	450	538	
115	98	86	94	307	303	99	127	629	491	318	270	204	203	1
90	83	70	66	216	229	106	137	325	305	335	293	230	237	2
197	181	157	164	493	399	228	176	422	386	357	376	252	280	3
70	76	69	77	363	380	217	246	195	158	162	153	116	123	4
93	92	86	88	316	343	162	167	302	261	278	262	195		

Губерніи и уѣзды. Gouvernements et districts.	ВОЗРАСТЫ. Ages.																							
	30—35		35—40		40—45		45—50		50—55		55—60													
	м. л.	ж. л.	м. л.	ж. л.	м. л.	ж. л.	м. л.	ж. л.	м. л.	ж. л.	м. л.	ж. л.												
29. Орл.	28	29	30	31	32	33	34	35	36	37	38	39												
Въ т. ч.: православныхъ	1.022	1.172	1.088	984	1.075	867	1.084	928	1.110	964	1.224	1.018												
въ г. Орлѣ	48	26	44	29	49	27	45	28	38	32	45	32												
„ Ельцѣ	20	19	29	21	30	17	21	25	24	24	28	19												
„ проч. городахъ	95	100	114	78	96	77	68	66	66	60	77	59												
„ уѣздахъ	859	1.027	901	856	900	746	950	809	982	848	1.074	908												
30. Пензенск.																								
1. Пензенскій	54	35	47	62	64	51	74	41	66	66	80	69												
2. Городищенскій	62	59	61	71	82	61	85	66	61	63	99	90												
3. Инсарскій	21	42	42	50	55	61	67	52	39	50	59	69												
4. Керенскій	28	28	26	42	27	34	40	45	49	50	48	69												
5. Краснослободскій	80	98	91	103	90	89	112	97	105	93	107	116												
6. Мокшанскій	46	46	49	43	45	46	78	55	68	50	84	74												
7. Наровчатскій	40	38	49	43	50	41	61	73	60	79	70	78												
8. Нижне-Ломовскій	38	38	52	52	46	39	59	59	83	71	84	74												
9. Саравскій	59	72	74	73	57	66	83	87	91	80	101	81												
10. Чембарскій	57	64	63	67	78	86	80	69	65	81	83	83												
Итого	485	520	554	606	594	574	739	644	687	683	815	803												
Въ т. ч.: православныхъ	454	479	504	558	555	540	701	599	643	638	754	747												
магометанъ	18	24	26	27	25	22	22	28	24	20	31	33												
въ г. Пензѣ	36	24	29	34	40	25	42	26	39	36	41	25												
„ проч. городахъ	52	43	48	44	54	39	62	40	55	42	56	51												
„ уѣздахъ	397	453	477	528	500	500	635	578	593	605	718	727												
31. Пермск.																								
1. Пермскій	97	100	516	444	225	207	138	155	182	180	338	281												
2. Верхотурскій	138	148	354	332	216	194	122	135	188	169	248	232												
3. Екатеринбургскій	168	200	541	466	270	257	191	195	241	221	333	295												
4. Ирбитскій	60	75	167	141	99	80	78	80	81	123	112													
5. Камышловскій	117	143	299	265	193	196	152	147	150	153	202	167												
6. Красноуфимскій	66	97	236	195	136	139	117	107	108	120	164	132												
7. Кунгурскій	147	161	198	187	150	128	130	124	107	87	145	120												
8. Осинскій	90	115	306	305	189	179	131	168	137	139	206	193												
9. Оханскій	55	83	247	209	129	136	106	96	107	112	189	145												
10. Соликамскій	111	94	228	185	123	117	96	101	99	83	141	108												
11. Чердынскій	59	82	156	121	89	83	54	77	61	74	98	91												
12. Шадринскій	137	168	360	329	211	230	174	188	167	167	253	212												
Итого	1.245	1.466	3.608	3.179	2.030	1.963	1.491	1.571	1.627	1.586	2.440	2.088												
Въ т. ч.: православныхъ	1.126	1.324	3.491	3.051	1.903	1.820	1.343	1.441	1.489	1.448	2.274	1.967												
магометанъ	57	75	54	72	51	68	59	45	56	45	69	53												
въ г. Перми	42	30	121	97	50	39	35	37	51	46	78	50												
„ Екатеринбургѣ	25	33	81	68	41	37	25	33	29	32	44	43												
„ проч. городахъ	49	51	45	40	66	41	39	49	32	36	57	35												
„ уѣздахъ	1.129	1.352	3.361	2.974	1.873	1.846	1.392	1.452	1.515	1.472	2.261	1.960												
32. Подольск.																								
1. Кам.-Подольскій	153	171	140	149	178	164	175	154	183	190	237	226												
2. Балтскій	142	167	159	150	174	188	187	158	157	150	227	180												
3. Брацлавскій	60	86	91	87	85	74	82	99	106	139	123	127												
4. Винницкій	103	98	120	113	125	122	151	115	154	124	157	135												
5. Гайсинскій	70	83	85	100	91	102	112	99	111	100	144	126												
6. Лигичевскій	86	102	98	94	100	90	101	108	129	111	127	113												
7. Литинскій	123	97	117	118	113	110	123	122	130	140	143	136												
8. Могилевскій	100	108	105	130	128	113	131	136	151	124	148	159												
9. Ольгопольскій	78	104	92	105	107	111	106	113	125	133	137	147												
10. Проскуровскій	98	101	104	118	109	95	127	126	136	130	138	127												
11. Ушицкій	75	106	89	97	83	94	107	105	113	131	129	145												
12. Ямпольскій	97	114	109	104	120	105	143	126	135	152	163	166												
Итого	1.185	1.337	1.309	1.365	1.413	1.368	1.545	1.461	1.630	1.624	1.873	1.787												

												80 лѣтъ и выше. 80 ans et au-dessus.	Неизвѣстныхъ лѣтъ. Age inconnu.	В С Е Г О. T O T A L.											
												м. л.	ж. л.	м. л.	ж. л.	м. л.	ж. л.								
												40	41	42	43	44	45	46	47	48	49	50	51	52	53
												1.180	1.147	1.345	1.304	1.054	959	1.160	1.071	785	849	--	--	45.819	42.188
												31	45	50	47	30	41	23	34	26	36	52	28	1.100	927
												25	26	25	31	21	32	19	36	21	30	13	6	794	765
												53	58	60	99	60	79	105	77	47	49	13	5	1.853	1.642
												1.071	1.018	1.210	1.127	943	807	1.013	924	691	734	117	124	42.267	39.017
												97	93	86	80	84	99	70	64	69	96	85	35	3.611	3.281
												113	96	93	88	85	106	74	74	85	80	42	13	3.794	3.447
												83	104	88	85	80	84	74	53	92	56	39	14	3.745	3.436
												53	59	46	81	55	65	38	43	57	79	3	2	2.256	2.156
												137	128	112	124	116	128	105	106	123	106	25	8	4.371	4.084
												73	84	69	83	73	70	80	63	90	81	29	5	2.861	2.580
												79	77	85	67	58	63	52	40	66	50	22	10	3.034	2.758
												72	90	97	90	93	83	77	68	101	79	18	4	3.099	2.794
												94	101	113	94	108	118	92	105	109	82	20	6	3.458	3.242
												91	89	66	85	79	56	66	54	54	59	18	9	3.643	3.368
												892	921	855	877	831	872	728	670	846	768	301	106	33.872	31.146
												836	863	809	838	790	836	667	622	803	735	282	94	32.651	29.973
												29	28	26	24	23	22	32	30	22	21	12	9	659	647
												49	33	35	31	31	30	33	32	24	42	45	19	1.259	1.044
												61	54	52	60	49	59	50	55	66	51	21	9	1.991	1.769
												782	834	768	786	751	783	645	583	756	675	235	78	30.622	28.333
												144	145	102	119	125	81	130	103	148	137	--	--	7.386	6.477
												149	168	117	127	121	135	132	124	155	133	--	--	6.176	5.733
												220	216	211	195	216	192	188	167	224	238	--	--	9.066	8.197
												73	80	65	65	76	67	66	60	167	99	--	--	3.607	3.496
												131	144	117	125	140	133	115	102	134	146	--	--	6.067	5.671
												110	113	102	102	121	92	100	90	134	118	--	--	4.834	4.465
												90	86	70	90	55	53	84	69	96	99	--	--	3.838	3.380
												143	143	120	130	144	116	139	112	153	156	--	--	6.338	5.948
												105	93	81	95	89	79	94	79	105	100	--	--	4.497	4.197
												87	92	80	82	93	72	88	72	97	100	--	--	4.839	4.409
												60	71	59	60	56	63	56	51	69	90	--	--	2.017	2.034
												180	173	151	158	181	183	192	160	222	222	--	--	7.091	7.131
												1.492	1.524	1.275	1.348	1.417	1.266	1.384	1.186	1.644	1.638	--	--	65.756	61.198
												1.334	1.369	1.106	1.191	1.233	1.107	1.272	1.094	1.472	1.490	--	--	60.427	56.195
												72	51	53	49	78	64	52	29	68	53	--	--	2.650	2.527
												46	37	29	34	56	31	38	29	49	52	--	--	1.369	

Губерніи и уѣзды. Gouvernements et districts.	ВОЗРАСТЫ. Ages.		До 1 мѣсяца. Au-dessus d'un mois.		1—3 м. 1—3 m.		3—6 м. 3—6 m.		Отъ 6 мѣс. до 1 года. De 6 m. à 1 a.		1—2		2—3	
	м. h.	ж. f.	м. h.	ж. f.	м. h.	ж. f.	м. h.	ж. f.	м. h.	ж. f.	м. h.	ж. f.	м. h.	ж. f.
32. Подольск.	1	2	3	4	5	6	7	8	9	10	11	12	13	
Въ т. числѣ:														
православныхъ	5.111	3.703	2.756	2.224	2.578	1.982	3.887	3.437	4.367	4.171	2.743	2.567		
римо-католиковъ	163	127	164	141	192	143	296	205	394	319	225	197		
иудеевъ	169	84	247	123	201	109	426	210	545	271	212	95		
въ г. Нам.-Подольскѣ	69	60	38	30	26	19	48	52	32	29	15	16		
» проч. городахъ	189	140	191	147	141	109	247	174	297	187	137	81		
» уѣздахъ	5.214	3.736	2.967	2.335	2.826	2.135	4.337	3.714	5.004	4.565	3.052	2.780		
1. Полтавскій	346	270	294	221	278	250	460	368	383	354	174	167		
2. Гадячскій	299	205	168	129	178	141	293	238	286	289	158	157		
3. Зеньковский	254	195	145	92	128	104	204	197	163	173	73	94		
4. Золотоношскій	386	266	215	162	220	170	341	313	445	358	219	221		
5. Кобелякскій	318	273	239	191	226	194	332	303	297	271	123	138		
6. Константиноградскій	498	375	330	273	342	285	459	373	435	452	228	226		
7. Кременчугскій	406	292	291	208	318	288	320	290	324	295	182	172		
8. Лохвицкій	290	200	124	84	132	106	207	195	240	200	148	163		
9. Лубенскій	271	198	160	97	156	91	156	168	164	164	141	115		
10. Миргородскій	274	182	164	95	176	136	176	190	266	209	138	127		
11. Переяславскій	278	244	176	136	167	131	299	252	330	243	206	165		
12. Пирятинскій	310	211	148	126	139	112	300	256	254	208	158	141		
13. Прилукскій	361	254	192	169	157	127	289	273	312	310	224	187		
14. Роменскій	310	216	176	125	161	124	295	234	325	312	197	187		
15. Хорольскій	239	194	194	172	154	119	250	191	215	190	122	137		
Итого	4.840	3.575	3.016	2.280	2.932	2.378	4.381	3.841	4.439	4.028	2.491	2.397		
Въ т. числѣ:														
православныхъ	4.779	3.520	2.962	2.246	2.887	2.339	4.308	3.796	4.379	3.982	2.450	2.362		
иудеевъ	56	52	51	33	44	36	66	42	57	44	39	33		
въ г. Полтавѣ	78	53	74	71	67	60	98	73	62	56	26	19		
» Кременчугѣ	140	98	84	52	84	89	17	9	71	62	30	36		
» проч. городахъ	271	206	176	138	176	141	202	193	187	164	84	89		
» уѣздахъ	4.351	3.218	2.682	2.019	2.605	2.088	4.064	3.566	4.119	3.746	2.351	2.253		
33. Полтавск.														
Въ т. числѣ:														
православныхъ	4.779	3.520	2.962	2.246	2.887	2.339	4.308	3.796	4.379	3.982	2.450	2.362		
иудеевъ	56	52	51	33	44	36	66	42	57	44	39	33		
въ г. Полтавѣ	78	53	74	71	67	60	98	73	62	56	26	19		
» Кременчугѣ	140	98	84	52	84	89	17	9	71	62	30	36		
» проч. городахъ	271	206	176	138	176	141	202	193	187	164	84	89		
» уѣздахъ	4.351	3.218	2.682	2.019	2.605	2.088	4.064	3.566	4.119	3.746	2.351	2.253		
34. Псковская.														
Въ т. числѣ:														
православныхъ	1.955	1.502	2.038	1.705	2.342	2.089	2.626	2.316	1.810	1.705	785	702		
въ г. Псковѣ	40	37	38	23	37	25	47	38	39	21	19	12		
» проч. городахъ	133	74	89	81	95	90	92	101	98	94	37	23		
» уѣздахъ	1.827	1.422	1.967	1.638	2.256	2.017	2.536	2.213	1.744	1.646	764	691		
35. Рязанская.														
Въ т. числѣ:														
православныхъ	1.955	1.502	2.038	1.705	2.342	2.089	2.626	2.316	1.810	1.705	785	702		
въ г. Псковѣ	40	37	38	23	37	25	47	38	39	21	19	12		
» проч. городахъ	133	74	89	81	95	90	92	101	98	94	37	23		
» уѣздахъ	1.827	1.422	1.967	1.638	2.256	2.017	2.536	2.213	1.744	1.646	764	691		
1. Рязанскій	455	396	401	337	429	385	640	614	528	527	271	254		
2. Данковский	157	155	218	191	208	199	262	230	241	249	105	114		
3. Егорьевскій	266	194	294	222	289	258	445	378	429	374	195	192		
4. Зарайскій	171	131	199	172	220	166	256	238	266	239	118	95		
5. Касимовскій	258	226	297	254	339	290	461	425	369	336	134	150		
6. Михайловскій	275	299	499	359	381	354	563	488	528	530	246	246		
7. Пронскій	162	139	221	167	237	204	398	374	407	386	215	187		
8. Рязанбургскій	285	209	306	227	316	281	413	410	356	347	108	134		
9. Рязскій	215	167	316	224	320	252	420	385	361	356	163	192		
10. Сапожковскій	272	218	292	228	307	255	518	420	396	364	186	183		
11. Скопинскій	275	193	317	325	432	351	639	583	524	488	285	291		
12. Спасскій	315	253	251	242	340	274	468	419	377	359	207	179		
Итого	3.106	2.580	3.611	2.948	3.818	3.269	5.483	4.964	4.782	4.555	2.233	2.217		

3—4		4—5		5—10		10—15		15—20		20—25		25—30	
м. h.	ж. f.	м. h.	ж. f.	м. h.	ж. f.	м. h.	ж. f.	м. h.	ж. f.	м. h.	ж. f.	м. h.	ж. f.
14	15	16	17	18	19	20	21	22	23	24	25	26	27
1.810	1.602	1.340	1.272	2.364	2.259	1.237	1.434	1.332	1.670	1.404	1.455	1.181	1.255
138	139	133	98	227	197	128	155	161	188	168	169	116	152
112	64	103	43	215	107	109	52	137	79	109	93	78	89
10	8	6	5	13	11	10	21	15	27	23	16	17	17
86	64	68	62	146	109	62	84	84	85	85	60	76	67
1.983	1.749	1.515	1.362	2.669	2.460	1.411	1.553	1.530	1.841	1.576	1.642	1.287	1.418
112	106	72	84	196	182	88	80	122	108	109	98	99	94
101	84	47	56	114	101	42	56	57	63	40	61	34	45
51	72	38	36	72	81	46	49	36	67	59	48	35	40
142	155	105	97	219	213	89	77	109	120	79	88	53	63
98	80	67	56	172	129	49	68	70	86	66	87	52	86
142	130	81	88	271	171	76	83	88	107	89	123	67	82
89	93	72	69	142	142	80	70	101	131	81	90	68	79
93	90	84	81	166	185	58	81	63	80	72	47	35	48
73	70	40	44	103	105	41	57	67	67	61	44	31	42
100	86	63	57	120	127	55	80	77	83	81	68	48	73
102	138	90	103	206	204	64	92	63	76	68	58	39	60
76	63	58	67	135	132	60	47	62	64	54	53	45	37
111	113	95	103	187	193	61	101	83	101	64	73	45	56
141	120	83	106	230	267	85	98	69	86	76	70	53	80
96	84	67	68	147	162	76	73						

Губерніи и уѣзды. Gouvernements et districts.	ВОЗРАСТЫ. Ages.												
	30—35		35—40		40—45		45—50		50—55		55—60		
	м. h.	ж. f.	м. h.	ж. f.	м. h.	ж. f.	м. h.	ж. f.	м. h.	ж. f.	м. h.	ж. f.	
32. Полтавская.	Въ т. ч.:												
	православныхъ												
	римско-католиковъ												
	иудеевъ												
	въ г. Нам.-Подольскѣ												
	» проч. городахъ												
	» уѣздахъ												
	Итого												
	33. Въ т. числѣ:												
	православныхъ												
	иудеевъ												
	въ г. Полтавѣ												
	» Кременчугѣ												
	» проч. городахъ												
	» уѣздахъ												
Итого													
34. Псковская.	Въ т. ч.:												
	православныхъ												
	въ г. Псковѣ												
	» проч. городахъ												
	» уѣздахъ												
	Итого												
	35. Рязанская.	Въ т. ч.:											
		православныхъ											
		въ г. Псковѣ											
		» проч. городахъ											
		» уѣздахъ											
		Итого											

Губерніи и уѣзды. Gouvernements et districts.	ВОЗРАСТЫ. Ages.												80 лѣтъ и выше. 80 ans. et au-dessus.		Неизвѣстныхъ лѣтъ. Age inconnu.		В С Е Г О. Т О Т А Л.		
	60—65		65—70		70—75		75—80		80 ans. et au-dessus.		Age inconnu.		Т О Т А Л.						
	м. h.	ж. f.	м. h.	ж. f.	м. h.	ж. f.	м. h.	ж. f.	м. h.	ж. f.	м. h.	ж. f.	м. h.	ж. f.					
32. Полтавская.	Въ т. ч.:												80 лѣтъ и выше.		Неизвѣстныхъ лѣтъ.		В С Е Г О.		
	православныхъ												80 ans. et au-dessus.		Age inconnu.		Т О Т А Л.		
	римско-католиковъ												80 ans. et au-dessus.		Age inconnu.		Т О Т А Л.		
	иудеевъ												80 ans. et au-dessus.		Age inconnu.		Т О Т А Л.		
	въ г. Нам.-Подольскѣ												80 ans. et au-dessus.		Age inconnu.		Т О Т А Л.		
	» проч. городахъ												80 ans. et au-dessus.		Age inconnu.		Т О Т А Л.		
	» уѣздахъ												80 ans. et au-dessus.		Age inconnu.		Т О Т А Л.		
	Итого												80 ans. et au-dessus.		Age inconnu.		Т О Т А Л.		
	33. Въ т. числѣ:												80 лѣтъ и выше.		Неизвѣстныхъ лѣтъ.		В С Е Г О.		
	православныхъ												80 ans. et au-dessus.		Age inconnu.		Т О Т А Л.		
	иудеевъ												80 ans. et au-dessus.		Age inconnu.		Т О Т А Л.		
	въ г. Полтавѣ												80 ans. et au-dessus.		Age inconnu.		Т О Т А Л.		
	» Кременчугѣ												80 ans. et au-dessus.		Age inconnu.		Т О Т А Л.		
	» проч. городахъ												80 ans. et au-dessus.		Age inconnu.		Т О Т А Л.		
	» уѣздахъ												80 ans. et au-dessus.		Age inconnu.		Т О Т А Л.		
Итого												80 ans. et au-dessus.		Age inconnu.		Т О Т А Л.			
34. Псковская.	Въ т. ч.:												80 лѣтъ и выше.		Неизвѣстныхъ лѣтъ.		В С Е Г О.		
	православныхъ												80 ans. et au-dessus.		Age inconnu.		Т О Т А Л.		
	въ г. Псковѣ												80 ans. et au-dessus.		Age inconnu.		Т О Т А Л.		
	» проч. городахъ												80 ans. et au-dessus.		Age inconnu.		Т О Т А Л.		
	» уѣздахъ												80 ans. et au-dessus.		Age inconnu.		Т О Т А Л.		
	Итого												80 ans. et au-dessus.		Age inconnu.		Т О Т А Л.		
	35. Рязанская.	Въ т. ч.:												80 лѣтъ и выше.		Неизвѣстныхъ лѣтъ.		В С Е Г О.	
		православныхъ												80 ans. et au-dessus.		Age inconnu.		Т О Т А Л.	
		въ г. Псковѣ												80 ans. et au-dessus.		Age inconnu.		Т О Т А Л.	
		» проч. городахъ												80 ans. et au-dessus.		Age inconnu.		Т О Т А Л.	
		» уѣздахъ												80 ans. et au-dessus.		Age inconnu.		Т О Т А Л.	
		Итого												80 ans. et au-dessus.		Age inconnu.		Т О Т А Л.	

Губерніи и уѣзды. Gouvernements et districts.	ВОЗРАСТЫ. Ages.		1—3 м.		3—6 м.		Отъ 6 мѣс. до 1 года.		1—2		2—3	
	До 1 мѣсяца. Au-dessus d'un mois.		1—3 м.		3—6 м.		De 6 m. à 1 a.		1—2		2—3	
	м. h.	ж. f.	м. h.	ж. f.	м. h.	ж. f.	м. h.	ж. f.	м. h.	ж. f.	м. h.	ж. f.
35. Рязань.	3.068	2.533	3.583	2.920	3.801	3.254	5.450	4.919	4.755	4.525	2.227	2.208
Въ г. Рязани	157	130	35	38	27	27	40	40	22	28	21	14
„ проч. городахъ	123	87	133	95	177	154	206	175	194	177	85	80
„ уѣздахъ	2.826	2.363	3.443	2.815	3.614	3.088	5.236	4.749	4.564	4.350	2.127	2.123
36. Самарская.	7.831	6.144	5.549	4.675	6.211	5.185	8.354	7.897	7.791	7.287	4.010	3.963
1. Самарскій	1.066	858	878	752	938	790	1.123	1.020	836	783	376	368
2. Бугульминскій	597	477	358	311	438	378	721	722	968	884	575	621
3. Бугурусланскій	1.308	1.020	857	715	933	776	964	941	767	769	484	494
4. Бузулукскій	1.539	1.210	1.036	858	1.092	883	1.427	1.254	1.111	905	486	454
5. Николаевскій	1.557	1.232	1.212	992	1.304	1.066	1.693	1.646	1.818	1.790	958	933
6. Новоузенскій	921	730	643	521	851	716	1.603	1.541	1.764	1.675	853	826
7. Ставропольскій	843	617	565	526	655	576	823	773	527	481	278	267
Итого	7.831	6.144	5.549	4.675	6.211	5.185	8.354	7.897	7.791	7.287	4.010	3.963
37. С.-Петербургская.	3.093	2.435	2.574	2.098	3.081	2.715	4.480	3.930	3.899	3.453	1.374	1.268
1. С.-Петербургскій	1.905	1.463	1.311	1.118	1.790	1.538	2.760	2.289	2.735	2.399	955	878
2. Гдовскій	181	150	214	163	224	222	357	336	250	215	70	67
3. Лужскій	219	163	284	232	279	271	387	337	150	180	65	61
4. Новолодожскій	195	133	165	118	153	126	198	178	136	116	51	44
5. Петергофскій	88	80	88	86	101	94	125	107	115	97	34	42
6. Царскосельскій	259	244	253	188	214	220	272	290	240	192	83	78
7. Шлиссельбургскій	96	69	75	61	83	88	139	139	96	100	55	43
8. Ямбургскій	95	88	128	90	139	116	164	188	128	107	37	35
Кронштадтск. воен. губ.	55	45	56	42	48	40	78	66	49	47	24	19
Итого	3.093	2.435	2.574	2.098	3.081	2.715	4.480	3.930	3.899	3.453	1.374	1.268
38. Саратовская.	5.517	4.316	4.560	3.853	5.225	4.546	7.033	6.529	6.012	5.861	2.823	2.750
1. Саратовскій	814	651	725	648	798	740	1.063	1.032	858	939	430	434
2. Аткарскій	724	545	608	480	706	616	816	787	827	848	420	400
3. Балашовскій	765	596	619	525	759	648	897	845	592	610	308	261
4. Вольскій	360	266	333	276	371	313	486	415	414	417	215	201
5. Камышинскій	638	499	323	316	430	386	725	679	773	723	317	349
6. Кузнецкій	357	288	353	284	346	318	529	410	396	357	207	183
7. Петровскій	496	397	435	368	508	417	636	586	564	434	250	260
8. Сердобскій	580	430	535	445	579	501	744	766	619	580	267	286
9. Хвалыинскій	398	366	347	267	366	290	607	544	539	545	252	238
10. Царицынскій	385	278	282	244	362	317	530	475	430	408	157	138
Итого	5.517	4.316	4.560	3.853	5.225	4.546	7.033	6.529	6.012	5.861	2.823	2.750

		3—4		4—5		5—10		10—15		15—20		20—25		25—30	
		м. h.	ж. f.	м. h.	ж. f.	м. h.	ж. f.	м. h.	ж. f.	м. h.	ж. f.	м. h.	ж. f.	м. h.	ж. f.
35. Рязань.	1.083	1.132	780	759	1.431	1.522	431	479	378	611	418	645	471	618	
Въ г. Рязани	8	10	8	13	18	16	8	8	8	9	21	21	24	23	
„ проч. городахъ	38	39	35	26	85	81	25	22	27	36	38	47	55	57	
„ уѣздахъ	1.041	1.088	739	726	1.344	1.445	416	466	352	583	361	586	393	543	
36. Самарская.	2.455	2.373	1.629	1.616	2.992	2.877	841	907	895	1.087	946	1.194	919	1.152	
1. Самарскій	198	224	175	163	333	308	104	102	141	118	175	162	200	150	
2. Бугульминскій	503	488	388	332	603	556	122	132	92	134	102	132	85	136	
3. Бугурусланскій	310	283	182	226	371	408	135	148	105	171	130	165	114	146	
4. Бузулукскій	348	316	194	216	381	395	136	164	158	199	180	238	136	229	
5. Николаевскій	481	427	307	303	529	543	147	152	134	195	125	213	175	219	
6. Новоузенскій	458	472	246	250	510	428	127	136	179	166	130	171	130	173	
7. Ставропольскій	157	163	137	126	265	239	70	73	86	104	104	113	79	99	
Итого	2.455	2.373	1.629	1.616	2.992	2.877	841	907	895	1.087	946	1.194	919	1.152	
37. С.-Петербургская.	712	674	478	455	1.105	1.057	572	433	1.262	711	1.651	757	1.516	849	
1. С.-Петербургскій	456	464	315	313	674	640	363	267	959	466	1.289	551	1.179	617	
2. Гдовскій	35	30	20	22	47	59	24	26	48	54	41	26	41	38	
3. Лужскій	30	26	26	23	55	55	31	27	28	32	35	21	37	38	
4. Новолодожскій	22	17	17	10	40	35	17	18	33	29	36	26	45	21	
5. Петергофскій	36	21	18	11	59	38	25	23	36	32	46	23	37	28	
6. Царскосельскій	48	40	29	39	62	65	46	36	69	43	86	43	76	47	
7. Шлиссельбургскій	39	37	29	21	102	75	27	17	28	21	27	25	18	16	
8. Ямбургскій	34	27	19	14	44	64	29	15	29	21	45	26	24	18	
Кронштадтск. воен. губ.	12	12	5	2	22	20	10	4	32	13	46	16	59	26	
Итого	712	674	478	455	1.105	1.057	572	433	1.262	711	1.651	757	1.516	849	
38. Саратовская.	1.669	1.586	1.371	1.292	2.740	2.585	748	713	713	754	699	884	697	851	
1. Саратовскій	243	241	216	173	364	401	99	80	108	124	105	131	133	123	
2. Аткарскій	240	270	187	192	402	347	112	83	81	91	80	115	83	96	
3. Балашовскій	166	144	119	105	257	248	74	79	96	82	77	86	90	80	
4. Вольскій	143	127	152	138	294	250	59	67	57	63	50	73	54	59	
5. Камышинскій	233	196	129	161	306	279	81	98	92	101	79	116	75	131	
6. Кузнецкій	119	107	127	132	237	200	61	71	41	41	53	66	47	72	
7. Петровскій	194	134	128	101	286	285	61	46	65	59	53	60	71	79	
8. Сердобскій	135	138	94	93	192	191	52	59	63	74	62	65	54	80	
9. Хвалыинскій	130	153	135	119	263	245	94	86	57	59	78	111	41	75	
10. Царицынскій	66	76	84	78	139	139	55	44	53	60	62	61	49	56	
Итого	1.669	1.586	1.371	1.292	2.740	2.585	748	713	713	754	699	884	697	851	

№ №

1
2
3
4
5
6
7
8
9
10

ВОЗРАСТЫ. Ages.	30—35		35—40		40—45		45—50		50—55		55—60		60—65		65—70		70—75		75—80		80 лѣтъ и выше. 80 ans. et au-dessus.		Неизвѣстныхъ лѣтъ. Age inconnu.		В С Е Г О. Т О Т А Л.			
	Губерніи и уѣзды. Gouvernements et districts.		м. h.	ж. f.	м. h.	ж. f.	м. h.	ж. f.	м. h.	ж. f.	м. h.	ж. f.	м. h.	ж. f.	м. h.	ж. f.	м. h.	ж. f.	м. h.	ж. f.	м. h.	ж. f.	м. h.	ж. f.	м. h.	ж. f.	м. h.	ж. f.
	I		28	29	30	31	32	33	34	35	36	37	38	39	40	41	42	43	44	45	46	47	48	49	50	51	52	53
35. Рязань.	Въ т. ч.:																											
	православныхъ	448	520	573	580	675	555	783	562	925	749	986	883	1.031	1.042	1.087	1.083	1.075	1.158	844	1.025	901	1.092	—	—	37.204	35.374	
	въ г. Рязани	22	14	38	25	38	15	35	9	37	15	30	17	32	26	21	25	23	26	20	20	16	11	—	—	710	580	
	» проч. городахъ	49	41	66	47	90	71	71	54	94	36	85	65	83	75	75	65	68	75	55	66	39	98	—	—	1.996	1.769	
	» уѣздахъ	388	480	472	513	556	472	681	504	807	707	877	804	926	953	1.005	999	988	1.062	776	942	857	989	—	—	34.791	33.350	
	1. Самарскій	189	133	165	124	203	116	222	112	186	100	169	155	200	182	169	169	137	174	118	119	163	180	—	—	8.464	7.368	
	2. Бугульминскій	56	131	64	105	79	85	93	96	95	78	122	98	112	102	117	89	113	105	82	88	111	128	—	—	6.596	6.408	
	3. Бугурусланскій	121	139	106	113	112	114	146	122	167	115	157	134	161	116	154	151	134	146	114	117	170	150	—	—	8.202	7.679	
	4. Бузулукскій	120	160	118	189	147	156	209	163	208	161	239	188	232	163	209	213	159	192	152	141	256	190	—	—	10.273	9.237	
	5. Николаевскій	124	191	143	184	179	175	233	174	208	163	228	193	231	236	215	230	191	189	185	144	247	250	—	—	12.674	11.840	
6. Новоузенскій	144	113	140	153	191	159	200	107	153	130	172	101	193	164	180	164	194	181	151	122	179	180	—	—	10.312	9.379		
7. Ставропольскій	76	81	72	90	88	92	99	94	75	68	99	99	115	118	122	127	163	159	94	97	119	183	—	—	5.711	5.365		
Итого	830	948	808	958	999	897	1.202	868	1.092	815	1.186	968	1.294	1.081	1.166	1.143	1.091	1.146	896	828	1.245	1.267	—	—	62.232	57.276		
36. Самарская.	Въ т. ч.:																											
	православныхъ	673	700	636	743	822	685	1.026	703	878	679	984	803	1.056	851	945	950	860	978	757	708	1.080	1.097	—	—	50.359	45.994	
	римско-католиковъ	18	20	21	25	21	21	24	19	23	11	22	20	29	23	19	17	31	21	16	12	15	10	—	—	1.188	1.061	
	протестантовъ	47	69	40	67	44	50	57	30	59	39	48	35	59	57	82	63	71	54	40	36	32	40	—	—	3.378	3.176	
	магометанъ	61	133	76	106	68	93	59	88	90	63	94	69	98	81	82	67	95	74	59	63	88	85	—	—	5.714	5.577	
	въ г. Самарѣ	114	43	106	52	125	40	131	51	98	30	69	58	74	49	69	51	48	53	34	45	61	52	—	—	3.048	2.284	
	» проч. городахъ	56	30	36	36	60	36	76	36	58	33	59	33	67	30	57	49	36	46	33	35	52	57	—	—	1.969	1.626	
	» уѣздахъ	660	875	666	870	814	821	995	781	936	752	1.058	877	1.153	1.002	1.040	1.043	1.007	1.047	829	748	1.132	1.158	—	—	57.215	53.366	
	1. С.-Петербургскій	1.168	569	1.174	555	1.353	521	1.191	508	1.017	556	803	559	683	743	543	717	379	735	262	602	172	607	132	52	25.568	19.733	
	2. Гдовскій	39	30	58	39	50	32	57	34	51	33	83	67	73	61	104	116	80	69	86	110	60	110	6	8	2.349	2.117	
3. Лужскій	39	37	43	37	39	38	70	26	50	41	71	78	73	57	79	98	63	86	63	89	69	93	30	35	2.315	2.182		
4. Новолодожскій	23	18	38	21	45	20	55	24	53	27	48	46	62	58	60	74	47	64	32	61	31	48	80	81	1.682	1.413		
5. Петергофскій	28	18	39	22	45	18	42	24	56	30	43	30	36	32	69	48	43	61	45	65	33	49	2	2	1.289	1.081		
6. Царскосельскій	72	39	71	44	110	55	91	40	94	37	100	56	94	76	89	94	78	116	62	86	28	70	12	13	2.638	2.251		
7. Шлиссельбургскій	24	22	27	16	31	16	39	28	43	18	33	28	36	32	39	42	23	34	30	32	23	34	4	3	1.166	1.017		
8. Ямбургскій	32	14	41	19	51	18	46	18	34	23	47	29	46	41	63	70	62	55	43	57	37	51	4	7	1.421	1.211		
Кронштадтск. воен. г.	47	14	36	15	28	12	41	10	39	9	39	14	25	19	16	31	23	29	8	18	3	13	17	5	818	541		
Итого	1.472	761	1.527	768	1.752	730	1.632	712	1.437	774	1.267	907	1.128	1.119	1.062	1.290	798	1.249	631	1.120	456	1.075	287	206	39.246	31.546		
37. С.-Петербургская.	Въ томъ числѣ:																											
	православныхъ	1.224	635	1.318	667	1.518	616	1.400	607	1.197	651	1.026	766	891	899	854	1.044	600	986	490	907	362	872	170	78	33.264	26.678	
	римско-католиковъ	74	25	60	23	65	26	52	12	48	15	50	14	33	34	23	39	30	28	18	16	12	28	8	9	1.442	979	
	протестантовъ	156	79	128	73	148	77	162	84	175	100	170	118	189	174	160	194	156	219	113	187	79	162	10	12	3.914	3.421	
	въ г. С.-Петербургѣ	944	469	943	431	1.110	437	937	409	817	454	653	463	537	625	445	598	304	624	198	516	140	527	102	33	19.854	15.351	
	» пригородахъ	168	86	190	98	195	67	187	77	165	77	100	77	107	94	66	84	51	72	37	52	20	61	8	9	4.344	3.385	
	» г. Кронштадтѣ	47	14	36	15	28	12	41	10	39	9	39	14	25	19	16	31	23	29	8	18	3	13	17	5	818	541	
	» проч. городахъ	70	34	96	34	120	51	89	37	76	35	80	53	71	63	83	105	81	90	52	61	31	75	15	7	2.157	1.722	
	» уѣздахъ	243	158	262	190	299	163	378	179	340	199	395	300	388	318	452	472	339	434	336	473	262	399	145	152	12.073	10.547	
	1. Саратовскій	147	128	140	119	159	98	161	125	200	135	193	124	182	163	201	191	145	198	161	160	171	228	17	5	7.833	7.391	
2. Аткарскій	74	72	62	87	85	74	111	88	112	80	113	128	134	129	155	129	124	134	87	96	123	148	3	4	6.469	6.039		
3. Балашовскій	75	92	89	100	112	89	116	92	131	95	133	104	149	124	150	115	113	121	107	104	171	163	3	—	6.168	5.508		
4. Вольскій	25	72	66	65	34	66	63	55	72	50	68	97	92	80	97	95	88	106	67	82	91	87	—	—	3.751	3.520		
5. Камышинскій	76	75	66	99	85	79	102	66	78	87	119	104	133	117	138	127	136	128	96	102	121	101	3	—	5.354	5.119		
6. Кузнецкій	50	55	50	51	50	48	55	37	68	48	82	54	121	72	93	77	77	72	75	69	98	118	—	—	3.692	3.230		
7. Петровскій	61	56	59	89	67	75	88	68	83	57	86	81	95	86	105	99	105	99	88	75	100	78	—	—	4.684	4.089		
8. Сердобскій	49	53	73	59	66	42	91	71	89	83	110	99	95	120	101	129	90	113	80	86	115	103	—	—	4.935	4.666		
9. Хвалыинскій	47	65	50	67	38	45	58	58	83	75	91	84	84	105	91	94	103	97	71	67	110	121	—	—	4.133	3.976		
10. Царицынскій	64	45	49	54	62	18	85	53	62	37	72	57	79	57	75	43	48	60	53	59	74	92	—	—	3.377	2.949		
Итого	668	713	704	790	758	634	930	713	978	747	1.067	932	1.164	1.053	1.206	1.099	1.029	1.128	885	900	1.174	1.239	26	9	50.396	46.487		

Губерніи и уѣзды. Gouvernements et districts.	ВОЗРАСТЫ. Ages.											
	30—35		35—40		40—45		45—50		50—55		55—60	
	м. л.	ж. л.	м. л.	ж. л.	м. л.	ж. л.	м. л.	ж. л.	м. л.	ж. л.	м. л.	ж. л.
38. Саратовск.	28	29	30	31	32	33	34	35	36	37	38	39
Въ томъ числѣ:												
православныхъ	557	609	622	683	669	541	813	613	864	643	943	807
римско-католиковъ	5	10	2	9	9	8	6	4	3	6	10	12
протестантовъ	54	45	31	54	38	35	55	44	54	37	62	55
магометанъ	36	22	25	14	29	30	36	24	25	21	29	25
въ г. Саратовѣ	117	64	91	63	121	47	118	69	121	76	93	85
„ „ Вольскѣ	8	5	9	11	10	11	12	8	14	9	7	17
„ проч. городахъ	89	43	89	62	105	58	127	64	83	53	102	62
„ уѣздахъ	454	601	515	654	522	518	673	572	760	609	865	768
Итого	444	502	490	530	561	513	713	555	749	599	755	710
Въ т. числѣ:												
православныхъ	401	441	418	477	510	474	668	506	701	554	711	649
магометанъ	36	55	68	49	46	36	37	43	44	41	42	55
въ г. Симбирскѣ	25	29	16	27	31	22	38	25	35	19	29	20
„ „ Сызрани	20	17	22	15	18	14	33	21	31	23	26	22
„ проч. городахъ	21	18	26	20	22	23	29	25	21	22	29	21
„ уѣздахъ	378	438	426	468	490	454	613	484	662	535	671	647
Итого	361	424	453	478	547	508	649	529	705	595	831	751
40. Смоленская.												
Въ т. числѣ:												
православныхъ	355	418	442	469	535	499	640	524	695	588	815	736
въ г. Смоленскѣ	26	15	40	24	57	58	48	21	38	18	29	23
„ проч. городахъ	36	27	40	33	57	30	46	24	52	28	57	33
„ уѣздахъ	299	382	373	421	433	420	555	484	615	549	745	695
Итого	361	424	453	478	547	508	649	529	705	595	831	751
41. Таврическая.												
Въ т. числѣ:												
1. Симферопольскій	50	54	53	46	79	50	66	53	89	60	86	59
2. Бердянскій	66	89	90	82	83	68	89	88	93	69	122	94
3. Двѣпровскій	39	55	59	64	62	50	68	60	48	46	54	58
4. Евпаторійскій	40	42	44	48	41	35	39	33	46	43	50	40
5. Мелитопольскій	91	88	85	98	103	102	97	99	96	85	90	88
6. Перекопскій	29	26	20	26	23	19	28	15	25	16	20	12
7. Ялтинскій	82	58	69	66	64	59	77	55	66	52	68	53
8. Феодосійскій	80	49	82	55	54	66	65	84	59	68	40	39
Керчь-Еникальское град.	31	28	18	14	28	17	33	13	44	12	28	15
Севастопольск. град.	40	23	34	14	38	19	28	14	34	16	23	20
Итого	548	512	554	513	575	485	590	514	600	467	581	478

												80 лѣтъ и выше. 80 ans et au-dessus.	Неизвѣстныхъ лѣтъ. Age inconnu.		В С Е Г О. T O T A L.		№ №
60—65		65—70		70—75		75—80											
м. л.	ж. л.	м. л.	ж. л.	м. л.	ж. л.	м. л.	ж. л.	м. л.	ж. л.	м. л.	ж. л.	м. л.	ж. л.	м. л.	ж. л.		
40	41	42	43	44	45	46	47	48	49	50	51	52	53				
1.009	895	1.044	950	895	992	792	800	1.086	1.136	26	9	45.324	41.635				
8	5	4	12	16	13	4	4	11	1	—	—	317	331				
67	56	92	76	65	21	44	48	36	43	—	—	2.736	2.625				
29	26	29	32	14	18	16	17	4	12	—	—	980	862				
110	78	83	81	67	105	63	89	80	140	15	4	3.696	3.345				
23	15	17	12	16	18	7	11	18	30	—	—	586	493				
124	77	97	64	86	82	74	85	116	153	6	4	3.972	3.229				
907	883	1.009	942	860	923	741	715	960	916	5	1	42.142	39.420				
133	143	158	162	136	139	109	126	138	151	—	—	5.214	5.023	1			
97	47	65	88	102	60	70	51	92	43	—	—	2.945	2.790	2			
92	121	102	127	89	86	83	82	83	81	—	—	3.916	3.810	3			
76	50	86	80	94	81	46	58	54	91	—	—	3.292	3.130	4			
100	102	104	127	121	118	92	77	106	139	—	—	4.839	4.464	5			
60	78	80	80	66	68	55	58	118	73	—	—	2.842	2.709	6			
121	69	114	80	120	94	87	85	102	98	—	—	3.121	2.991	7			
168	154	189	153	175	135	143	149	114	120	—	—	5.766	5.079	8			
847	764	898	897	903	781	685	686	807	796	—	—	31.935	29.996				
803	720	844	842	841	721	630	639	724	731	—	—	29.647	27.792				
38	42	49	50	53	52	45	38	64	47	—	—	2.057	1.989				
31	25	41	33	30	23	19	21	20	25	—	—	960	820				
28	24	24	20	20	12	18	13	23	19	—	—	855	682				
20	15	18	14	19	16	22	20	15	16	—	—	794	709				
768	700	815	830	834	730	626	632	749	736	—	—	29.326	27.785				
86	85	91	118	76	92	40	52	59	85	—	—	3.103	2.879	1			
85	100	94	115	65	98	48	92	90	105	—	—	3.707	3.442	2			
51	68	71	57	53	72	54	54	65	85	—	—	2.654	2.393	3			
73	70	65	92	75	44	57	70	88	85	—	—	2.618	2.543	4			
67	70	74	79	59	82	49	46	46	58	—	—	2.407	2.271	5			
76	79	76	74	67	98	50	52	52	69	—	—	3.266	3.060	6			
63	91	100	83	66	100	58	47	73	65	—	—	3.145	2.796	7			
67	77	50	58	49	57	39	44	39	35	—	—	1.851	1.920	8			
80	95	70	66	62	74	47	54	69	45	—	—	3.142	2.895	9			
93	103	77	106	86	75	78	73	93	89	—	—	3.674	3.497	10			
49	66	55	76	44	58	59	44	73	77	—	—	2.142	1.973	11			
73	94	71	96	71	76	63	63	90	85	—	—	2.979	2.715	12			
863	998	894	1.020	773	926	642	691	837	883	—	—	34.688	32.384				
845	984	883	1.004	766	912	629	685	826	871	—	—	34.247	31.951				
31	35	32	44	12	23	10	15	23	33	—	—	873	792				
50	47	38	50	44	54	43	38	48	65	—	—	1.286	1.081				
782	916	824	926	717	849	589	638	766	785	—	—	32.529	30.511				
88	63	102	78	86	64	55	60	112	98	—	—	2.774	2.471	1			
118	99	110	129	92	102	88	64	164	115	—	—	5.272	4.558	2			
96	63	80	79	82	93	85	65	110	104	—	—	3.497	3.215	3			
49	38	46	39	38	32	43	35	60	60	—	—	1.081	995	4			
120	114	119	120	115	94	110	96	112	108	—	—	5.319	4.840	5			
22	14	24	18	26	13	29	15	30	18	—	—	826	645	6			
55	58	50	53	56	48	59	40	44	48	—	—	1.344	1.184	7			
89	58	68	45	39	30	19	18	33	29	—	—	1.728	1.527	8			
42	19	26	15	23	19	23	12	25	20	—	—	803	577				
29	16	31	12	18	9	14	10	20	20	—	—	929	770				
708	542	656	588	575	504	525	415	705	629	—	—	23.573	20.782				

Губерніи и уѣзды. Gouvernements et districts.	ВОЗРАСТЫ. Ages.		До 1 мѣсяца. Au-dessus d'un mois.		1—3 м. 1—3 m.		3—6 м. 3—6 m.		Отъ 6 мѣс. до 1 года. De 6 m. à 1 a.		1—2		2—3	
	м. h.	ж. f.	м. h.	ж. f.	м. h.	ж. f.	м. h.	ж. f.	м. h.	ж. f.	м. h.	ж. f.	м. h.	ж. f.
41. Гавриическая.	1	2	3	4	5	6	7	8	9	10	11	12	13	
Въ т. числѣ:														
православныхъ	1.867	1.491	1.231	1.108	1.352	1.158	2.499	2.117	2.518	2.390	1.411	1.320		
протестантовъ	29	26	20	18	24	9	29	24	55	40	22	15		
иудеевъ	23	15	25	16	29	24	26	28	30	29	24	15		
магометанъ	80	68	95	64	156	103	188	110	130	125	102	123		
въ г. Симферополь	98	77	154	110	124	94	105	117	76	75	47	44		
» „ Керчи	96	66	55	39	53	61	65	48	54	38	30	24		
» проч. городахъ	310	290	242	180	293	226	433	419	380	352	184	159		
» уѣздахъ	1.509	1.177	932	888	1.104	924	2.151	1.702	2.234	2.127	1.309	1.256		
42. Тамбовская.														
1. Тамбовскій	898	741	859	863	1.035	924	1.299	1.119	1.111	1.007	437	453		
2. Борисоглѣбскій	555	422	516	440	700	610	839	734	634	621	194	226		
3. Елатомскій	280	204	263	208	320	217	385	319	263	248	108	114		
4. Кирсановскій	588	471	555	574	569	484	711	661	586	495	324	205		
5. Козловскій	680	537	706	648	818	706	1.000	926	863	796	326	329		
6. Лебедянскій	241	207	264	219	290	273	299	291	248	264	128	136		
7. Липецкій	322	245	311	267	368	347	469	449	449	425	214	220		
8. Моршанскій	567	465	570	465	626	559	900	822	822	855	352	404		
9. Спасскій	362	269	224	237	284	243	346	346	305	296	112	107		
10. Темниковскій	368	257	312	255	359	251	498	438	460	395	226	266		
11. Усманскій	505	418	505	469	574	547	765	643	498	478	186	160		
12. Шацкій	292	209	268	223	338	283	465	420	367	324	146	148		
Итого	5.658	4.445	5.353	4.868	6.281	5.444	7.976	7.168	6.606	6.204	2.753	2.768		
43. Тверская.														
Въ т. числѣ:														
православныхъ	5.643	4.426	5.329	4.848	6.258	5.420	7.934	7.137	6.561	6.168	2.732	2.752		
магометанъ	6	8	9	13	15	16	32	21	30	18	11	13		
въ г. Тамбовѣ	134	126	119	126	111	91	110	104	110	84	17	37		
» „ Козловѣ	80	55	94	73	89	72	83	75	77	79	23	20		
» „ Моршанскѣ	51	51	48	47	52	61	57	45	47	68	15	26		
» проч. городахъ	173	168	152	140	186	180	241	242	172	166	80	91		
» уѣздахъ	5.220	4.045	4.940	4.482	5.843	5.040	7.485	6.702	6.200	5.807	2.618	2.594		
44. Тульская.														
Въ т. числѣ:														
1. Тульскій	351	277	435	410	657	535	626	601	683	652	289	288		
2. Алексинскій	159	131	198	167	218	159	282	270	356	332	137	105		
3. Богородицкій	328	275	322	299	430	376	605	757	621	588	327	326		
4. Бѣлевскій	215	156	154	167	198	162	245	217	200	255	106	93		

3—4		4—5		5—10		10—15		15—20		20—25		25—30	
м. h.	ж. f.	м. h.	ж. f.	м. h.	ж. f.	м. h.	ж. f.	м. h.	ж. f.	м. h.	ж. f.	м. h.	ж. f.
14	15	16	17	18	19	20	21	22	23	24	25	26	27
766	831	463	384	915	807	415	341	380	448	421	474	415	422
22	6	22	10	21	15	13	12	5	8	10	8	9	14
27	23	26	24	31	22	23	20	24	19	22	12	14	9
104	100	80	83	112	110	118	105	147	109	112	90	153	92
28	26	15	14	36	36	15	12	28	17	34	20	37	20
18	18	12	9	26	28	13	13	18	16	24	16	18	17
103	118	124	100	128	118	83	66	95	93	90	110	114	96
776	807	449	384	896	779	466	392	421	461	424	447	427	409
287	259	175	156	397	358	123	124	119	161	128	137	124	154
99	98	69	58	155	153	59	68	77	103	86	110	85	124
75	49	49	38	79	71	33	38	20	38	34	24	24	48
129	137	98	103	204	217	74	92	96	101	90	115	100	112
183	196	147	138	221	246	78	81	97	91	97	124	89	134
69	60	39	45	71	79	25	28	17	62	39	43	29	43
109	115	79	77	134	125	41	52	28	52	45	53	46	51
223	244	178	130	376	374	116	113	99	109	72	94	79	99
58	66	25	26	68	82	21	26	27	39	36	40	37	46
137	152	117	90	213	232	45	57	41	55	38	60	33	44
103	99	69	59	124	132	52	39	54	58	67	81	61	73
57	73	46	44	103	94	15	39	33	42	20	42	29	41
1.529	1.548	1.091	964	2.151	2.163	682	757	708	911	756	933	736	969
1.525	1.541	1.075	952	2.122	2.140	671	741	703	897	745	921	724	957
3	5	7	7	14	14	3	8	2	5	5	7	2	5
12	23	7	21	37	30	13	16	24	29	25	27	29	36
16	9	11	11	20	23	9	8	11	13	20	14	25	22
12	26	8	4	18	26	7	5	9	12	10	8	8	8
68	22	46	24	73	74	25	26	34	43	51	42	49	48
1.421	1.468	1.019	904	2.003	2.010	628	702	630	814	650	842	625	855
87	90	55	44	111	115	48	26	35	38	71	48	52	52
171	148	72	71	202	229	63	95	62	70	57	66	72	52
74	72	42	40	82	86	32	40	35	38	29	48	37	33
68	74	44	63	110	145	54	74	50	54	58	50	64	64
97	97	73	70	192	128	51	21	25	29	22	15	25	27
212	134	161	120	155	91	60	34	43	32	33	24	25	27
108	117	52	69	139	120	54	29	39	26	30	14	30	19
40	35	24	17	81	61	30	27	24	28	37	29	23	30
76	69	33	39	119	116	39	36	39	30	47	37	32	44
46	45	28	22	55	49	27	39	25	36	35	42	41	39
71	88	51	54	106	116	47	27	30	30	31	23	37	36
103	109	46	48	126	124	42	48	35	39	36	38	25	34
1.153	1.078	681	657	1.478	1.380	547	496	442	450	482	442	449	457
1.150	1.077	681	653	1.471	1.374	546	492	440	449	477	440	448	453
15	8	8	13	23	23	9	6	6	7	20	9	9	10
5	5	7	—	6	10	5	7	1	1	2	1	6	4
19	14	13	9	36	33	15	12	12	13	25	18	26	35
1.114	1.051	653	635	1.413	1.314	518	471	423	429	435	414	408	408
161	153	106	88	208	184	67	51	55	60	67	65	72	72
59	42	43	31	80	62	21	29	18	18	25	19	19	19
129	147	82	92	202	189	51	63	33	66	36	70	39	59
38	47	29											

Губерніи и уѣзды. Gouvernements et districts.	ВОЗРАСТЫ. Ages.																									
	30—35		35—40		40—45		45—50		50—55		55—60															
	м. л.	ж. л.	м. л.	ж. л.	м. л.	ж. л.	м. л.	ж. л.	м. л.	ж. л.	м. л.	ж. л.														
11. Тамбовская.	28	29	30	31	32	33	34	35	36	37	38	39	40	41	42	43	44	45	46	47	48	49	50	51	52	53
Въ т. числѣ:																										
православныхъ	381	320	355	382	387	327	394	343	417	304	398	305	558	347	507	436	394	364	365	281	495	445	—	—	19.304	17.145
протестантовъ	8	25	16	5	19	8	16	10	18	9	16	8	20	18	22	14	19	19	18	20	14	42	—	—	467	383
юдеевъ	20	21	19	9	21	9	23	6	20	8	18	9	15	12	14	11	18	16	15	29	10	—	—	537	382	
магометанъ	135	133	158	110	140	137	149	148	134	139	140	148	105	158	103	120	136	98	110	89	150	124	—	—	3.037	2.686
въ г. Симферополѣ	32	26	41	20	37	21	37	23	31	14	33	20	32	15	28	18	29	22	17	19	34	25	—	—	1.148	885
» Нерчи	31	28	18	14	28	17	33	13	44	12	28	15	42	19	26	15	23	19	23	12	25	20	—	—	803	577
» проч. городахъ	99	94	126	95	114	85	110	80	125	69	113	82	140	94	122	80	95	84	85	80	110	115	—	—	3.818	3.285
» уѣздахъ	386	364	369	384	396	362	410	398	400	372	407	361	494	414	480	475	428	379	400	304	536	469	—	—	17.804	16.035
Итого	669	801	772	870	876	813	1.075	815	1.148	959	1.178	1.076	1.213	1.268	1.241	1.380	1.312	1.331	1.103	1.116	1.178	1.255	—	—	54.045	50.826
42. Тамбовская.	28	29	30	31	32	33	34	35	36	37	38	39	40	41	42	43	44	45	46	47	48	49	50	51	52	53
Въ т. числѣ:																										
православныхъ	656	783	755	857	869	799	1.062	804	1.140	952	1.163	1.060	1.200	1.259	1.228	1.354	1.300	1.315	1.078	1.102	1.168	1.247	—	—	53.641	50.432
магометанъ	9	5	4	5	1	6	6	2	4	5	4	6	7	5	6	16	6	12	12	6	8	5	—	—	206	213
въ г. Тамбовѣ	26	30	58	46	55	28	56	28	48	26	54	20	30	30	36	30	37	55	35	34	21	44	—	—	1.204	1.121
» Козловѣ	20	16	25	18	36	16	32	10	23	26	30	9	25	17	28	17	26	18	19	23	15	30	—	—	837	674
» Моршанскѣ	12	15	8	14	10	15	12	7	28	13	16	10	19	14	9	17	24	18	15	17	17	22	—	—	512	549
» проч. городахъ	47	39	45	50	67	38	63	34	83	43	67	41	67	48	65	79	86	80	64	66	57	86	—	—	2.061	1.870
» уѣздахъ	564	701	636	742	708	716	912	736	966	851	1.011	996	1.072	1.159	1.103	1.237	1.139	1.160	970	976	1.068	1.073	—	—	49.431	46.612
Итого	669	801	772	870	876	813	1.075	815	1.148	959	1.178	1.076	1.213	1.268	1.241	1.380	1.312	1.331	1.103	1.116	1.178	1.255	—	—	54.045	50.826
43. Тверская.	28	29	30	31	32	33	34	35	36	37	38	39	40	41	42	43	44	45	46	47	48	49	50	51	52	53
Въ т. числѣ:																										
православныхъ	454	393	543	456	606	427	681	458	746	603	916	800	1.081	1.025	1.049	1.235	950	1.161	764	933	848	1.068	—	—	38.436	35.752
въ г. Твери	12	10	10	8	10	14	27	11	14	12	15	6	36	25	18	26	15	30	9	24	18	27	—	—	610	557
» Ржевѣ	3	2	5	2	3	1	8	6	5	4	8	5	7	6	8	7	3	4	13	7	5	4	—	—	237	196
» проч. городахъ	23	16	32	34	33	20	26	15	35	33	45	28	41	40	38	55	31	58	22	32	18	34	—	—	870	838
» уѣздахъ	416	365	499	413	563	393	623	428	697	561	855	763	1.003	961	991	1.153	904	1.074	723	874	807	1.008	—	—	36.802	34.233
Итого	454	393	546	457	609	428	684	460	751	610	923	802	1.087	1.032	1.055	1.241	953	1.166	767	937	848	1.073	—	—	38.519	35.824
44. Тульская.	28	29	30	31	32	33	34	35	36	37	38	39	40	41	42	43	44	45	46	47	48	49	50	51	52	53
Въ т. числѣ:																										
православныхъ	76	56	123	59	134	66	144	86	167	78	125	73	156	138	134	118	101	143	99	108	74	160	117	88	5.227	4.609
въ г. Алексинскѣ	22	27	27	23	19	21	44	18	47	28	49	30	55	59	62	61	64	71	48	72	41	68	19	12	2.112	1.874
» Богородицкѣ	46	53	37	33	67	41	72	63	97	93	71	47	100	115	72	87	100	102	87	113	76	65	40	31	4.070	4.150
» Бѣлевскѣ	18	35	19	17	30	24	37	32	45	35	42	36	58	69	53	64	43	50	42	41	34	52	23	18	1.766	1.734

Губерніи и уѣзды. Gouvernements et districts.	ВОЗРАСТЫ. Ages.												30 лѣтъ и выше. 80 ans. et au-dessus.	Неизвѣстныхъ лѣтъ. Age inconnu.		В С Е Г О. T O T A L.										
	30—35		35—40		40—45		45—50		50—55		55—60			м. л.	ж. л.	м. л.	ж. л.	м. л.	ж. л.							
	м. л.	ж. л.	м. л.	ж. л.	м. л.	ж. л.	м. л.	ж. л.	м. л.	ж. л.	м. л.	ж. л.														
11. Тамбовская.	28	29	30	31	32	33	34	35	36	37	38	39	40	41	42	43	44	45	46	47	48	49	50	51	52	53
Въ т. числѣ:																										
православныхъ	381	320	355	382	387	327	394	343	417	304	398	305	558	347	507	436	394	364	365	281	495	445	—	—	19.304	17.145
протестантовъ	8	25	16	5	19	8	16	10	18	9	16	8	20	18	22	14	19	19	18	20	14	42	—	—	467	383
юдеевъ	20	21	19	9	21	9	23	6	20	8	18	9	15	12	14	11	18	16	15	29	10	—	—	537	382	
магометанъ	135	133	158	110	140	137	149	148	134	139	140	148	105	158	103	120	136	98	110	89	150	124	—	—	3.037	2.686
въ г. Симферополѣ	32	26	41	20	37	21	37	23	31	14	33	20	32	15	28	18	29	22	17	19	34	25	—	—	1.148	885
» Нерчи	31	28	18	14	28	17	33	13	44	12	28	15	42	19	26	15	23	19	23	12	25	20	—	—	803	577
» проч. городахъ	99	94	126	95	114	85	110	80	125	69	113	82	140	94	122	80	95	84	85	80	110	115	—	—	3.818	3.285
» уѣздахъ	386	364	369	384	396	362	410	398	400	372	407	361	494	414	480	475	428	379	400	304	536	469	—	—	17.804	16.035
Итого	669	801	772	870	876	813	1.075	815	1.148	959	1.178	1.076	1.213	1.268	1.241	1.380	1.312	1.331	1.103	1.116	1.178	1.255	—	—	54.045	50.826
42. Тамбовская.	28	29	30	31	32	33	34	35	36	37	38	39	40	41	42	43	44	45	46	47	48	49	50	51	52	53
Въ т. числѣ:																										
православныхъ	656	783	755	857	869	799	1.062	804	1.140	952	1.163	1.060	1.200	1.259	1.228	1.354	1.300	1.315	1.078	1.102	1.168	1.247	—	—	53.641	50.432
магометанъ	9	5	4	5	1	6	6	2	4	5	4	6	7	5	6	16	6	12	12	6	8	5	—	—	206	213
въ г. Тамбовѣ	26	30	58	46	55	28	56	28	48	26	54	20	30	30	36	30	37	55	35	34	21	44	—	—	1.204	1.121
» Козловѣ	20	16	25	18	36	16	32	10	23	26	30	9	25	17	28	17	26	18	19	23	15	30	—	—	837	674
» Моршанскѣ	12	15	8	14	10	15	12	7	28	13	16	10	19	14	9	17	24	18	15	17	17	22	—	—	512	549
» проч. городахъ	47	39	45	50	67	38	63	34	83	43	67	41	67	48	65	79	86	80	64	66	57	86	—	—	2.061	1.870
» уѣздахъ	564	701	636	742	708	716	912	736	966	851	1.011	996	1.072	1.159	1.103	1.237	1.139									

Губерніи и уѣзды. Gouvernements et districts.	ВОЗРАСТЫ. Ages.		1—3 м.		3—6 м.		Отъ 6 мѣс. до 1 года.		1—2		2—3	
	До 1 мѣсяца. Au-dessus d'un mois.		1—3 м.		3—6 м.		De 6 m. à 1 a.		1—2		2—3	
	м. h.	ж. f.	м. h.	ж. f.	м. h.	ж. f.	м. h.	ж. f.	м. h.	ж. f.	м. h.	ж. f.
44. Тульская.	206	135	396	299	436	364	453	358	443	391	173	183
5. Веневскій	211	181	262	183	307	237	436	403	494	458	206	215
6. Епифанскій	358	240	371	284	406	350	447	366	431	422	209	212
7. Ефремовскій	150	111	184	160	245	205	250	251	284	234	110	116
8. Каширскій	235	169	248	215	271	239	375	293	360	368	185	177
9. Крапивенскій	333	240	312	262	328	298	479	396	443	402	165	216
10. Новосильскій	242	157	249	182	259	229	373	293	357	372	132	132
11. Одоевскій	237	208	280	207	310	267	369	320	400	386	138	162
12. Чернскій	3.025	2.280	3.411	2.835	4.065	3.421	4.940	4.525	5.072	4.860	2.177	2.225
Итого	3.025	2.280	3.411	2.835	4.065	3.421	4.940	4.525	5.072	4.860	2.177	2.220
Въ т. ч.: православныхъ	144	122	133	127	183	148	215	185	193	184	75	79
въ г. Тулт	75	39	66	44	85	54	82	73	75	90	29	40
„ проч. городахъ	2.806	2.119	3.212	2.664	3.797	3.219	4.643	4.267	4.804	4.586	2.073	2.106
„ уѣздахъ	885	675	675	581	766	623	987	910	847	808	468	502
45. Уфимская.	596	492	484	379	464	427	950	859	1.308	1.191	844	768
1. Уфимскій	739	662	688	544	721	674	1.116	1.014	1.301	1.179	678	715
2. Белебеевскій	468	397	421	390	468	444	562	478	415	436	235	229
3. Бирскій	787	671	449	352	476	367	743	730	716	483	474	474
4. Златоустовскій	509	463	414	391	552	436	817	717	833	723	461	428
5. Мензелинскій	3.984	3.360	3.131	2.637	3.447	2.971	5.175	4.708	5.452	5.053	3.169	3.116
6. Стерлитамакскій	2.745	2.345	2.214	1.912	2.236	2.002	2.767	2.523	2.159	2.097	1.197	1.139
Итого	1.208	994	856	684	1.120	896	2.141	1.964	2.872	2.642	1.772	1.763
Въ т. ч.: православныхъ	157	150	111	106	158	122	152	160	115	107	63	47
магометанъ	114	73	89	89	101	98	147	122	117	131	55	64
въ г. Уфт	3.713	3.137	2.931	2.442	3.188	2.751	4.876	4.426	5.220	4.815	3.051	3.005
„ проч. городахъ	683	555	566	484	575	462	757	694	595	559	269	278
46. Харьковская.	372	315	221	192	191	148	298	258	317	264	212	173
1. Харьковскій	379	284	199	164	183	179	326	251	357	370	163	175
2. Ахтырскій	309	259	179	122	145	128	235	194	309	253	170	143
3. Богодуховскій	401	324	273	236	276	238	540	458	565	545	253	242
4. Валковскій	582	509	352	268	309	267	526	437	607	683	431	387
5. Волчанскій	571	433	436	343	415	309	664	607	815	833	494	487
6. Змиевскій	623	536	362	331	377	317	633	559	640	654	412	420
7. Изюмскій	346	252	195	203	186	156	235	244	219	197	201	164
8. Купянскій	626	778	426	455	455	512	695	730	829	796	503	483
9. Лебедяевскій	336	414	220	260	200	234	315	334	311	176	166	166
10. Старобѣльскій	5.228	4.659	3.429	3.058	3.312	2.950	5.224	4.766	5.589	5.465	3.284	3.118
11. Сумскій	5.182	4.618	3.389	3.033	3.280	2.926	5.179	4.733	5.577	5.454	3.267	3.105
Итого	267	233	244	208	280	213	336	308	207	180	86	77
Въ т. ч.: православныхъ	403	404	335	270	308	274	380	386	383	372	216	203
въ г. Харьковѣ	4.558	4.022	2.850	2.580	2.724	2.463	4.508	4.072	4.999	4.913	2.982	2.838
„ проч. городахъ	680	625	684	492	580	482	910	810	1.010	980	450	451
47. Херсонская.	591	380	481	303	394	291	522	502	592	561	369	380
1. Херсонскій	400	360	252	210	228	206	410	319	295	280	180	110
2. Александрійскій	901	891	680	544	452	482	901	815	1.041	981	601	522
3. Анавьевскій	312	253	231	266	282	203	306	280	494	341	180	161
4. Елисаветградскій	340	320	262	224	220	192	401	316	395	381	235	166
5. Одесскій	122	101	136	125	180	129	210	162	158	140	94	63
6. Тираспольскій	609	503	510	421	423	369	524	510	417	405	269	219
Николаевск. град	3.955	3.433	3.236	2.685	2.759	2.354	4.184	3.714	4.402	4.069	2.378	2.072
Одесское град	301	410	200	216	421	415	104	138	122	201	169	131
Итого	231	145	169	151	460	631	151	150	124	116	110	80
Въ т. ч.: православныхъ	102	80	83	69	141	152	69	84	92	90	82	112
въ г. Харьковѣ	310	302	280	301	633	520	280	251	240	191	246	235
„ проч. городахъ	130	114	91	90	112	94	81	60	112	91	83	80
„ уѣздахъ	100	92	88	61	154	120	100	66	80	81	69	94
Итого	44	37	38	32	57	48	22	20	16	15	45	31
Въ т. ч.: православныхъ	114	103	96	80	169	144	95	88	119	106	168	113
въ г. Харьковѣ	1.332	1.283	1.045	1.000	2.147	2.124	902	857	905	891	972	914
„ проч. городахъ	301	410	200	216	421	415	104	138	122	201	169	131
„ уѣздахъ	231	145	169	151	460	631	151	150	124	116	110	80

3—4		4—5		5—10		10—15		15—20		20—25		25—30	
м. h.	ж. f.	м. h.	ж. f.	м. h.	ж. f.	м. h.	ж. f.	м. h.	ж. f.	м. h.	ж. f.	м. h.	ж. f.
68	95	58	40	85	72	26	23	16	34	23	45	22	39
120	115	75	75	151	163	44	46	19	43	34	31	26	29
109	117	64	81	147	160	57	52	39	63	38	61	34	53
49	47	32	23	66	52	12	20	13	22	19	27	14	29
81	91	59	50	102	119	44	32	20	45	21	39	24	19
125	119	67	84	170	117	56	53	34	58	34	61	31	68
70	69	50	47	80	84	23	34	21	28	26	39	18	35
93	95	57	69	153	130	53	40	33	53	35	41	35	40
1.102	1.137	722	705	1.487	1.380	487	461	323	512	378	526	353	485
1.101	1.134	718	704	1.482	1.378	485	460	323	511	377	526	351	483
55	43	38	35	88	75	29	20	38	30	44	43	47	43
21	22	11	20	42	37	25	15	17	21	23	24	25	27
1.026	1.072	673	650	1.357	1.268	433	426	268	461	311	459	281	415
355	350	268	257	468	439	138	164	128	179	131	184	135	175
576	561	455	419	944	859	205	219	134	198	126	261	125	244
507	464	340	334	843	814	234	248	164	275	185	326	156	346
167	168	154	118	341	298	66	83	63	65	67	89	57	76
340	372	295	286	594	564	174	212	118	145	126	254	118	211
289	308	194	203	425	389	114	132	101	181	101	200	100	179
2.234	2.223	1.706	1.617	3.615	3.363	931	1.058	708	1.043	736	1.314	691	1.231
798	789	603	567	1.361	1.232	350	362	313	331	308	409	293	377
1.295	1.292	1.010	955	1.997	1.900	497	628	349	641	363	834	350	777

Губерніи и уѣзды. Gouvernements et districts.	ВОЗРАСТЫ. Ages.												60—65				65—70		70—75		75—80		80 лѣтъ и выше. 80 ans et au-dessus.		Неизвѣстныхъ лѣтъ. Age inconnu.		В С Е Г О. T O T A L.	
	30—35		35—40		40—45		45—50		50—55		55—60		60—65		65—70		70—75		75—80		80 лѣтъ и выше. 80 ans et au-dessus.		Неизвѣстныхъ лѣтъ. Age inconnu.		В С Е Г О. T O T A L.			
	м. h.	ж. f.	м. h.	ж. f.	м. h.	ж. f.	м. h.	ж. f.	м. h.	ж. f.	м. h.	ж. f.	м. h.	ж. f.	м. h.	ж. f.	м. h.	ж. f.	м. h.	ж. f.	м. h.	ж. f.	м. h.	ж. f.	м. h.	ж. f.		
44. Тульская я.	28	29	30	31	32	33	34	35	36	37	38	39	40	41	42	43	44	45	46	47	48	49	50	51	52	53		
5. Веневскій	34	29	33	34	43	31	45	37	54	49	70	45	77	56	50	56	79	91	65	78	75	84	38	44	3.068	2.712		
6. Епифанскій	30	31	41	41	52	27	62	59	72	47	74	53	70	89	88	67	75	89	71	63	74	98	25	30	3.119	2.873		
7. Ефремовскій	40	50	46	52	50	60	62	68	84	97	101	88	97	135	87	108	102	120	97	99	106	99	31	33	3.613	3.470		
8. Каширскій	29	21	26	29	27	16	37	32	33	35	41	27	53	58	49	63	50	61	69	45	46	75	26	22	1.914	1.781		
9. Крапивенскій	27	11	31	41	40	26	41	40	55	49	67	59	67	66	65	69	80	88	75	70	54	39	31	22	2.658	2.436		
10. Новосильскій	38	43	46	52	50	56	59	61	71	95	94	82	87	107	72	72	86	93	68	75	57	57	21	28	3.326	3.195		
11. Одоевскій	29	24	23	24	41	30	38	28	57	44	75	44	70	62	67	70	73	69	55	48	39	54	15	17	2.482	2.215		
12. Чернскій	24	34	29	26	30	40	40	27	63	53	54	55	68	79	43	81	62	90	67	61	61	61	32	31	2.766	2.656		
Итого	413	414	481	431	583	438	681	551	845	703	863	639	958	1.033	842	916	915	1.067	843	873	737	912	418	376	36.121	33.705		
Въ т. ч.: православныхъ	412	414	481	430	580	435	677	550	844	702	861	639	957	1.033	840	915	912	1.066	840	873	737	912	418	376	36.070	33.671		
въ г. Тулѣ	54	36	81	30	93	34	88	54	108	53	77	41	78	69	64	54	51	81	38	53	38	85	79	57	2.131	1.781		
» проч. городахъ	39	25	47	35	35	11	40	27	50	28	46	18	44	32	37	47	29	41	31	39	19	50	13	10	1.006	869		
» уѣздахъ	320	353	353	366	455	393	553	470	687	622	740	580	836	932	741	815	835	945	774	781	680	777	326	309	32.984	31.055		
45. Уфимская.	122	149	142	123	133	127	144	110	148	95	192	139	181	166	180	155	150	145	144	142	159	204	5	—	7.951	7.402		
1. Уфимскій	102	177	117	169	106	121	130	126	141	102	155	123	176	120	157	130	180	176	126	143	169	195	—	—	8.770	8.459		
2. Белебеевскій	123	272	164	206	165	166	194	148	210	153	239	164	258	186	196	180	215	223	192	158	195	229	1	1	9.824	9.681		
3. Бирскій	47	59	48	80	56	64	58	57	77	49	68	64	81	70	89	84	75	69	87	62	95	103	—	—	4.265	4.032		
4. Златоустовскій	105	177	102	150	101	112	106	105	141	108	169	125	171	148	176	127	148	168	111	118	127	169	1	—	6.909	6.861		
5. Мевзелинскій	60	126	89	117	90	97	96	96	116	71	110	97	141	121	104	100	141	111	136	124	137	149	1	—	6.131	5.959		
6. Стерлитамакскій	Итого	559	960	662	845	651	687	728	642	833	578	933	712	1.008	811	902	776	909	892	796	747	882	1.049	8	1	43.850	42.394	
Въ т. ч.: православныхъ	248	297	316	349	302	258	345	288	368	260	412	349	441	417	423	415	393	443	394	384	516	595	6	—	21.508	20.140		
магометанъ	269	588	307	450	297	382	317	307	392	286	469	326	506	362	436	334	456	405	360	345	320	414	1	1	19.960	20.170		
въ г. Уфѣ	40	30	36	25	51	31	45	25	36	16	48	22	33	31	35	31	28	25	25	24	15	39	3	—	1.424	1.233		
» проч. городахъ	35	20	46	29	41	22	39	24	47	21	41	14	33	32	33	26	28	34	32	35	37	60	1	1	1.294	1.167		
» уѣздахъ	484	910	580	791	559	634	644	593	750	541	844	676	942	748	834	719	853	833	739	688	830	950	4	—	41.132	39.994		
46. Харьковская.	161	116	157	120	164	140	160	146	144	140	164	152	86	108	198	160	168	192	167	120	70	97	—	—	5.998	5.471		
1. Харьковскій	57	63	54	68	55	64	67	73	75	86	91	90	98	101	92	113	82	84	84	64	85	63	—	—	3.048	2.747		
2. Ахтырскій	27	42	40	52	38	60	48	49	41	64	59	74	65	81	55	74	64	65	71	45	20	29	—	—	2.629	2.589		
3. Богодуховскій	31	41	36	50	33	49	34	32	42	52	71	66	70	75	66	70	70	57	68	53	32	25	—	—	2.397	2.202		
4. Валковскій	46	56	50	69	59	58	53	64	63	59	51	71	72	79	80	66	73	68	63	55	98	22	—	—	3.663	3.350		
5. Волчанскій	33	53	45	46	49	74	67	77	83	81	95	102	115	109	100	86	91	80	79	63	66	55	—	—	4.382	4.112		
6. Зміевскій	61	82	57	100	61	73	69	82	77	71	105	93	205	168	104	101	103	88	104	67	74	60	—	—	5.585	5.147		
7. Изюмскій	120	120	116	122	120	132	132	124	114	112	136	136	142	163	127	125	121	108	143	120	90	106	—	—	5.653	5.450		
8. Кулянскій	61	64	50	39	68	72	75	83	76	66	76	97	139	189	76	69	84	85	62	56	63	37	—	—	2.832	2.741		
9. Лебединскій	96	92	116	95	136	87	122	86	121	90	190	135	188	153	262	240	136	172	253	231	154	82	—	—	6.341	6.135		
10. Старобѣльскій	68	24	56	32	48	38	52	30	54	34	63	55	66	60	80	71	86	67	61	62	33	21	—	—	2.840	2.661		
11. Сумскій	Итого	761	753	777	803	831	847	879	846	890	855	1.101	1.071	1.246	1.286	1.240	1.175	1.078	1.064	1.155	936	785	597	—	—	45.368	42.605	
Въ т. ч.: православныхъ	755	746	765	794	815	837	862	837	873	844	1.091	1.063	1.241	1.280	1.226	1.166	1.074	1.059	1.151	931	775	582	—	—	45.012	42.317		
въ г. Харьковѣ	148	87	135	84	146	92	144	97	118	95	117	96	107	108	117	95	103	117	86	70	67	51	—	—	3.286	2.746		
» проч. городахъ	99	94	87	104	118	111	108	87	114	95	131	102	138	134	139	132	141	138	128	122	118	127	—	—	4.169	3.885		
» уѣздахъ	514	572	555	615	567	644	627	662	658	665	853	873	1.001	1.044	984	948	834	809	941	744	600	419	—	—	37.913	35.974		
47. Херсонская.	112	102	131	120	141	136	131	91	139	101	158	112	211	161	220	131	201	193	191	165	101	102	—	—	7.508	6.907		
1. Херсонскій	91	111	93	107	110	110	96	109	102	103	121	108	150	135	154	121	185	121	110	120	130	99	—	—	5.616	5.076		
2. Александрійскій	47	60	69	60	66	58	80	61	80	68	92	91	97	68	82	80	103	89	92	81	93	82	—	—	3.321	2.961		
3. Апаньевскій	131	157	161	180	180	147	191	129	157	153	181	180	194	162	219	181	215	189	204	131	167	108	—	—	7.802	7.883		
4. Елисаветградскій	41	58	60	50	84	62	49	52	69	49	66	46	61	54	93	126	112	81	86	80	82	83	—	—	3.279	2.855		
5. Одесскій	51	48	98	82	89	83	96	68	64	61	69	60	83	81	79	80	109	82	83	84	85	80	—	—	3.434	3.013		
6. Тираспольскій	34	25	47	31	40	28	44	33	48	31	39	37	34	35	43	30	44	32	32	30	68	56	—	—	1.628	1.294		
Николаевское град.	179	145	202	140	213	139	241	153	230	161	256	185	235	194	264	208	244	193	214	179	153	132	—	—	6.107	5.001		
Одесское град.	Итого	686	706	861	770	923	763	928	696	889	727	982	819	1.065	890	1.154	957	1.213	980	1.012	870	879						

Губерніи и уѣзды. Gouvernements et districts.	ВОЗРАСТЫ. Ages.		До 1 мѣсяца. Au-dessus d'un mois.		1—3 м. 1—3 m.		3—6 м. 3—6 m.		Отъ 6 мѣс. до 1 года. De 6 m. à 1 a.		1—2		2—3		3—4		4—5		5—10		10—15		15—20		20—25		25—30		№ №	
	м. h.	ж. f.	м. h.	ж. f.	м. h.	ж. f.	м. h.	ж. f.	м. h.	ж. f.	м. h.	ж. f.	м. h.	ж. f.	м. h.	ж. f.	м. h.	ж. f.	м. h.	ж. f.	м. h.	ж. f.	м. h.	ж. f.	м. h.	ж. f.	м. h.	ж. f.		
	1	2	3	4	5	6	7	8	9	10	11	12	13	14	15	16	17	18	19	20	21	22	23	24	25	26	27			
47. Херсонская.	Въ томъ числѣ:																													
	православныхъ . . .	3.429	3.011	2.844	2.259	2.408	2.038	3.681	3.322	3.862	3.614	2.081	1.813																	
	римско-католиковъ . . .	68	41	50	39	69	48	83	59	102	96	55	42	1.158	1.444	908	889	1.827	1.847	776	757	773	785	800	766	662	655			
	протестантовъ . . .	110	88	59	56	41	35	69	58	81	67	43	29	33	22	24	19	61	57	31	22	20	12	41	25	21	22			
	иудеевъ . . .	338	282	269	221	230	218	329	256	319	266	180	155	30	23	15	13	40	33	16	12	17	12	20	29	10	14			
	въ г. Херсонѣ . . .	98	93	62	103	69	112	132	109	128	122	83	69	102	83	86	69	174	148	66	56	91	77	108	92	86	78			
	» » Елисаветградѣ . . .	61	82	92	80	81	69	119	98	89	63	68	65	54	41	32	23	60	50	17	15	21	20	35	23	29	12			
	» » Николаевѣ . . .	113	91	129	102	169	104	198	155	149	128	85	51	39	31	28	26	67	52	26	18	21	18	22	20	12	16			
	» » Одесѣ . . .	589	480	491	409	401	358	510	495	406	391	257	208	33	24	26	20	46	39	12	12	9	7	37	23	22	13			
	» проч. городахъ . . .	344	219	236	198	229	188	341	309	359	337	283	206	102	91	81	60	158	133	83	76	108	93	159	102	152	101			
» уѣздахъ . . .	2.750	2.468	2.226	1.693	1.810	1.523	2.884	2.548	3.271	3.028	1.602	1.473	195	155	89	80	253	219	90	70	83	72	71	62	64	56				
Итого . . .	4.197	2.950	2.984	2.272	2.985	2.517	4.122	3.702	3.951	3.723	2.492	2.348	909	941	789	791	1.563	1.631	674	666	663	681	648	684	507	576				
48. Черниговская.	Въ т. числѣ:																													
	православныхъ . . .	326	236	241	164	206	150	278	263	322	309	251	218	111	103	71	83	142	165	46	51	26	48	48	60	43	56	1		
	2. Борзненскій . . .	271	177	158	119	145	190	203	154	186	163	97	106	64	62	51	56	91	113	53	48	50	54	47	41	36	43	2		
	3. Глуховскій . . .	222	159	163	133	157	182	253	240	237	222	160	160	84	108	90	86	178	183	49	57	38	37	38	43	32	38	3		
	4. Городнянскій . . .	282	201	209	183	154	128	271	233	230	214	147	140	80	82	49	55	118	122	60	57	61	65	61	59	57	59	4		
	5. Козелецкій . . .	245	188	156	123	195	199	203	125	246	259	166	177	128	123	82	89	192	173	60	71	41	53	34	49	45	34	5		
	6. Конотопскій . . .	326	200	196	149	197	154	253	267	302	244	186	142	117	132	106	83	239	202	72	66	54	55	58	46	48	40	6		
	7. Кролевецкій . . .	257	155	156	107	160	108	198	202	285	264	169	176	109	94	83	88	200	192	53	40	32	40	37	42	24	44	7		
	8. Мглинскій . . .	213	178	199	151	170	155	284	244	249	257	175	177	109	111	78	70	143	152	39	43	54	47	51	58	52	48	8		
	9. Новгородъ-Северскій . . .	240	178	173	148	230	178	341	284	306	289	184	177	135	122	99	85	182	195	51	53	37	35	35	33	38	48	9		
	10. Новозыбковскій . . .	297	223	232	202	299	203	309	275	246	212	137	132	74	96	45	61	111	121	53	47	29	42	45	50	46	33	10		
	11. Нѣжинскій . . .	318	225	179	123	167	143	318	267	282	261	157	155	86	99	66	79	149	163	59	66	43	61	71	77	54	43	11		
	12. Остерскій . . .	294	215	233	176	224	130	320	345	308	325	219	171	125	121	84	105	196	189	53	58	43	53	50	50	41	51	12		
	13. Сосницкій . . .	279	175	213	133	177	143	258	201	236	214	130	115	71	86	38	45	117	103	44	30	45	52	45	53	45	34	13		
	14. Стародубскій . . .	248	180	200	126	216	181	276	258	238	199	150	138	97	101	59	49	134	113	50	51	26	47	46	36	31	29	14		
15. Суражскій . . .	379	260	276	235	288	273	357	344	278	291	164	164	84	80	47	38	88	102	38	50	69	61	55	60	49	62	16			
Итого . . .	4.197	2.950	2.984	2.272	2.985	2.517	4.122	3.702	3.951	3.723	2.492	2.348	1.474	1.520	1.048	1.072	2.280	2.288	780	794	648	750	721	757	641	662				
49. Остятинская.	Въ т. ч.																													
	православныхъ . . .	4.140	2.896	2.897	2.185	2.884	2.434	3.969	3.596	3.835	3.664	2.446	2.307	1.440	1.499	1.014	1.045	2.172	2.227	718	763	613	725	685	733	620	643			
	иудеевъ . . .	15	10	31	22	52	22	101	48	98	41	39	32	25	15	28	17	58	22	36	7	26	19	21	16	12	12			
	въ г. Черниговѣ . . .	19	16	20	21	25	18	13	20	15	20	10	9	7	11	14	1	12	14	19	9	19	30	18	16	11	15			
	» проч. городахъ . . .	197	163	168	112	171	154	238	195	216	155	102	113	11	16	7	9	18	22	7	13	8	6	16	15	14	13			
» уѣздахъ . . .	3.933	2.738	2.758	2.111	2.748	2.305	3.830	3.438	3.666	3.505	2.363	2.206	66	72	42	68	125	95	63	34	50	30	75	37	54	45				
50. Ярославская.	Въ т. ч.																													
	православныхъ . . .	127	105	112	92	100	71	122	111	112	88	71																		
	2. Везенбергскій . . .	118	101	76	78	81	75	108	88	93	69	43	48	57	63	47	47	137	150	44	48	83	36	96	50	88	59	1		
	3. Вейсенштейнскій . . .	36	33	38	22	24	21	30	17	30	13	14	16	35	28	22	25	71	82	43	23	43	28	47	37	45	30	2		
4. Гапсальскій . . .	85	52	41	50	39	29	40	41	33	39	18	19	12	15	10	8	30	34	11	17	21	8	15	10	12	9	3			
Итого . . .	366	292	267	242	244	196	300	257	268	222	163	154	24	28	23	22	95	64	45	32	37	34	37	25	22	14	4			
50. Ярославская.	Въ т. ч.																													
	православныхъ . . .	44	33	31	36	35	30	33	33	41	30	23	24	128	134	102	102	333	330	143	120	184	106	195	122	167	112			
	протестантовъ . . .	322	258	235	204	206	163	264	224	222	191	138	129	9	19	22	12	38	32	7	13	22	10	20	13	29	8			
	въ г. Ревелѣ . . .	65	48	55	38	48	43	72	59	65	63	46	36	119	113	80	90	295	298	136	106	161	95	170	108	138	103			
	» проч. городахъ . . .	11	8	6	—	5	4	7	5	9	5	7																		

Губерніи и уѣзды. Gouvernements et districts.	ВОЗРАСТЫ. Ages.											
	30—35		35—40		40—45		45—50		50—55		55—60	
	м. л.	ж. ф.	м. л.	ж. ф.	м. л.	ж. ф.	м. л.	ж. ф.	м. л.	ж. ф.	м. л.	ж. ф.
1	28	29	30	31	32	33	34	35	36	37	38	39
47. Херсонская.												
Въ томъ числѣ:												
православныхъ	540	564	675	651	757	642	740	560	700	587	791	677
римско-католиковъ	34	29	29	23	26	18	36	24	36	22	41	23
протестантовъ	13	16	27	14	31	23	22	15	19	13	18	9
иудеевъ	90	86	122	71	102	76	123	93	127	100	121	100
въ г. Херсонѣ	40	25	28	28	55	35	48	28	41	28	37	30
» „ Елисаветградѣ	15	11	19	15	30	23	30	22	34	20	22	18
» „ Николаевѣ	20	13	36	22	29	17	32	22	36	20	26	25
» „ Одессѣ	161	133	190	127	200	125	227	139	217	148	242	173
» проч. городахъ	52	45	66	60	76	60	76	58	73	62	79	65
» уѣздахъ	398	479	522	518	533	503	515	427	488	449	576	508
48. Черниговская.												
1. Черниговскій	48	40	54	57	58	44	62	74	62	58	93	73
2. Борзенскій	29	40	44	32	40	46	53	51	55	49	59	55
3. Глуховскій	27	32	36	34	32	55	40	52	52	72	64	66
4. Городнянскій	33	55	62	52	45	49	60	47	59	50	58	70
5. Козелецкій	28	42	32	36	39	45	33	49	49	46	63	91
6. Конотопскій	36	43	40	42	54	55	58	57	54	79	62	67
7. Кролевецкій	23	27	41	48	28	32	37	49	57	56	50	70
8. Мглинскій	48	31	32	45	35	50	57	49	43	39	58	67
9. Новгородсверскій	27	36	35	39	46	34	53	43	48	49	58	70
10. Новозыбковскій	48	51	34	59	49	42	43	41	65	52	59	87
11. Нѣжинскій	31	47	31	56	62	54	60	68	61	80	56	82
12. Остерскій	34	29	37	65	40	45	47	39	54	46	58	76
13. Сосницкій	42	46	56	43	40	40	45	44	55	43	53	62
14. Стародубскій	34	57	37	46	41	52	54	50	46	48	67	67
15. Суражскій	41	43	44	59	43	56	54	54	65	56	69	80
Итого	529	619	615	713	652	699	756	767	825	823	927	1.083
49. Орловская.												
Въ т. ч.:												
православныхъ	494	590	579	668	627	674	711	725	787	788	872	1.043
иудеевъ	24	18	19	24	14	15	24	17	25	19	32	19
въ г. Черниговѣ	20	11	18	16	18	13	20	19	19	14	32	12
» „ Нѣжинѣ	9	9	5	13	14	6	12	13	11	9	16	17
» проч. городахъ	56	37	61	47	58	37	75	47	75	53	82	71
» уѣздахъ	444	562	531	637	562	643	649	688	720	747	797	983
50. Ярославская.												
1. Ревельскій	103	32	58	38	67	42	91	50	76	45	91	59
2. Везенбергскій	39	27	39	20	49	30	47	28	41	30	47	40
3. Вейсенштейнскій	14	9	17	6	14	7	12	7	13	8	21	27
4. Гапсальскій	17	22	17	13	24	14	29	11	29	37	25	29
Итого	173	90	131	77	154	93	179	96	159	120	184	155
Въ т. ч.:												
православныхъ	19	13	6	10	16	10	19	13	19	10	17	11
протестантовъ	153	76	124	65	137	83	158	83	140	109	166	143
въ г. Ревелѣ	63	22	38	22	34	18	47	29	48	23	52	22
» проч. городахъ	5	4	5	3	9	4	9	6	7	3	3	8
» уѣздахъ	105	64	88	52	111	71	123	61	104	94	129	125

												80 лѣтъ и выше. 80 ans. et au-dessus.		Неизвѣстныхъ лѣтъ. Age inconnu.		В С Е Г О. Т О Т А Л.	
60—65		65—70		70—75		75—80		80 лѣтъ и выше.		Неизвѣстныхъ лѣтъ.		В С Е Г О.					
м. л.	ж. ф.	м. л.	ж. ф.	м. л.	ж. ф.	м. л.	ж. ф.	м. л.	ж. ф.	м. л.	ж. ф.	м. л.	ж. ф.				
40	41	42	43	44	45	46	47	48	49	50	51	52	53				
878	733	934	808	1.002	809	833	728	728	619	—	—	33.787	30.278				
25	18	30	23	40	24	32	22	17	11	—	—	1.004	741				
16	12	38	20	26	21	21	14	12	10	—	—	794	636				
132	112	141	114	128	113	112	96	111	91	—	—	3.687	3.953				
50	34	52	38	48	35	42	27	29	20	—	—	1.290	1.120				
35	26	24	23	24	17	31	22	24	17	—	—	1.012	852				
24	23	32	18	34	22	19	19	56	42	—	—	1.372	1.012				
222	182	250	196	234	182	202	161	145	119	—	—	5.787	4.682				
98	73	101	75	107	91	91	90	80	72	—	—	3.536	2.922				
636	552	695	607	767	633	627	551	545	472	—	—	26.598	24.402				
108	108	92	108	85	80	67	76	73	78	—	—	2.913	2.702				
70	101	70	76	79	95	64	57	78	48	—	—	2.093	1.976				
69	86	75	69	77	90	45	48	50	49	—	—	2.268	2.301				
65	77	107	79	78	54	58	38	75	61	—	—	2.479	2.230				
64	89	69	69	70	75	52	42	75	46	—	—	2.367	2.293				
82	76	69	74	71	68	47	51	56	41	—	—	2.783	2.433				
79	76	89	81	81	73	57	67	45	44	—	—	2.350	2.175				
82	80	89	67	72	66	56	47	54	43	—	—	2.442	2.275				
63	98	78	91	66	73	55	47	50	36	—	—	2.630	2.441				
79	106	90	123	71	103	56	48	65	75	—	—	2.582	2.484				
85	104	95	113	111	105	90	67	74	54	—	—	2.705	2.592				
74	87	71	98	73	97	56	59	43	48	—	—	2.777	2.678				
79	87	68	81	73	95	68	57	68	64	—	—	2.345	2.052				
65	92	87	91	95	97	62	56	43	43	—	—	2.402	2.207				
76	96	81	93	88	77	70	65	76	48	—	—	2.879	2.747				
1.140	1.363	1.230	1.313	1.190	1.248	903	825	925	778	—	—	38.015	35.586				
1.082	1.310	1.171	1.261	1.129	1.200	860	779	853	708	—	—	36.598	34.463				
29	27	30	23	38	28	21	27	45	43	—	—	843	543				
22	14	14	19	11	13	8	19	15	25	—	—	399	375				
15	20	20	23	18	21	20	26	26	25	—	—	486	489				
86	85	86	73	82	101	69	76	62	80	—	—	2.359	1.980				
1.017	1.244	1.110	1.198	1.079	1.113	806	704	822	648	—	—	34.771	32.742				
92	71	97	120	100	145	116	126	65	135	4	5	2.173	1.872				
79	69	74	70	98	90	98	83	59	87	—	—	1.495	1.286				
29	22	32	36	41	33	39	35	44	35	1	1	560	450				
37	56	51	54	85	73	42	62	61	79	3	—	959	899				
237	218	254	280	324	341	295	306	229	336	8	6	5.187	4.507				
18	14	25	13	25	20	15	9	4	8	1	—	538	424				
213	204	227	265	299	320	279	295	222	327	7	6	4.611	4.058				
53	36	34	49	35	60	30	49	10	60	3	4	1.081	867				
6	12	15	8	10	15	12	16	12	15	—	—	184	163				
178	170	205	223	279	266	253	241	207	261	5	2	3.922	3.477				
97	107	101	117	100	134	70	92	46	94	—	—	2.960	2.689				
40	43	34	40	37	76	35	72	33	70	—	—	979	1.019				
36	52	53	63	57	84	31											

Губерніи и уѣзды. Gouvernements et districts.	ВОЗРАСТЫ. Ages.		1—3 м.		3—6 м.		Отъ 6 мѣс. до 1 года. De 6 m. à 1 a.		1—2		2—3		
	До 1 мѣсяца. Au-dessus d'un mois.		1—3 м.		3—6 м.		1—2		2—3				
	м. h.	ж. f.	м. h.	ж. f.	м. h.	ж. f.	м. h.	ж. f.	м. h.	ж. f.	м. h.	ж. f.	
50. Ярославская.	1	2	3	4	5	6	7	8	9	10	11	12	13
9. Рыбинскій	164	118	115	112	134	116	165	129	159	117	55	54	
10. Угличскій	153	155	113	111	129	124	172	185	112	111	35	45	
Итого	2.065	1.686	1.768	1.554	1.711	1.514	2.040	1.823	1.835	1.698	654	613	
Въ т. ч.:													
православныхъ	2.065	1.686	1.768	1.554	1.711	1.514	2.040	1.823	1.835	1.698	654	613	
въ г. Ярославлѣ	157	124	124	100	121	131	164	144	143	154	44	43	
» » Рыбинскѣ	82	36	35	20	36	42	61	45	50	32	20	21	
» проч. городахъ	73	59	42	55	63	50	80	72	59	58	29	32	
» уѣздахъ	1.753	1.467	1.507	1.379	1.491	1.291	1.735	1.562	1.583	1.454	561	517	
ВСЕГО	182703	145150	153486	129336	159098	135400	214992	191295	190546	178216	94.158	90.310	
Въ томъ числѣ:													
православныхъ	169493	134647	142183	120386	146904	125552	195247	175112	168986	160137	82.452	79.585	
старообрядцевъ	1.027	971	1.176	1.047	1.121	1.008	1.402	1.412	1.100	1.003	798	727	
римско-католиковъ	3.891	2.829	3.800	3.015	4.141	3.321	6.116	5.007	5.938	5.070	2.973	2.753	
протестантовъ	3.388	2.693	1.903	1.603	1.881	1.534	2.935	2.502	3.230	2.906	1.621	1.496	
армяно-григоріанъ	23	26	37	19	29	36	62	48	81	72	37	21	
іудеевъ	1.636	1.260	1.628	1.099	1.667	1.146	3.303	2.003	3.706	2.261	1.661	1.043	
магометанъ	3.186	2.677	2.657	2.093	3.226	2.691	5.624	4.953	7.025	6.407	4.382	4.436	
идолопоклонниковъ	42	33	83	58	107	94	285	235	465	343	221	233	
прочихъ вѣроисповѣданій	17	14	19	16	22	18	23	15	17	13	13	16	
въ главн. городахъ	13.017	10.520	10.218	8.844	10.681	9.084	13.715	11.873	11.389	10.537	4.640	4.316	
» проч. городахъ	6.744	5.385	5.801	4.850	6.153	5.166	8.153	7.215	7.417	6.475	3.652	3.225	
» уѣздахъ	162942	129245	137467	115642	142264	121150	193124	172207	171740	161204	85.866	82.769	

3—4		4—5		5—10		10—15		15—20		20—25		25—30		№ №
3—4		4—5		5—10		10—15		15—20		20—25		25—30		
м. h.	ж. f.	м. h.	ж. f.	м. h.	ж. f.	м. h.	ж. f.	м. h.	ж. f.	м. h.	ж. f.	м. h.	ж. f.	
14	15	16	17	18	19	20	21	22	23	24	25	26	27	
38	38	29	26	71	65	24	24	29	26	37	26	40	23	9
20	13	8	12	32	43	10	21	23	15	18	17	25	19	10
387	394	249	245	689	707	236	305	263	237	308	255	330	272	
387	394	249	245	689	707	236	305	263	237	308	255	330	272	
22	35	12	22	50	34	13	10	35	15	43	29	56	17	
18	16	15	14	38	31	10	12	17	16	21	12	24	13	
16	16	12	16	49	33	15	15	22	9	25	13	38	19	
331	327	210	193	552	609	198	268	189	197	219	201	212	223	
56.710	54.734	39.428	37.920	85.686	82.101	31.919	32.986	34.488	37.919	35.596	37.546	32.262	36.253	
48.711	47.437	33.480	32.583	72.346	69.806	26.441	27.594	28.830	31.993	29.744	31.513	27.152	30.174	
477	458	479	433	1.162	1.099	549	551	434	415	408	409	399	398	
1.909	1.768	1.296	1.160	3.088	3.009	1.372	1.544	1.453	1.698	1.605	1.546	1.434	1.719	
1.118	1.051	819	767	2.147	2.050	1.002	948	1.040	847	1.160	928	960	897	
17	12	12	5	16	15	12	8	16	18	21	17	21	11	
961	597	727	463	1.867	1.185	890	591	1.166	818	1.011	765	809	804	
3.309	3.225	2.484	2.390	4.700	4.631	1.530	1.652	1.473	2.030	1.543	2.257	1.402	2.135	
188	171	119	109	342	290	109	86	68	91	94	103	77	109	
20	15	12	10	18	16	14	12	8	9	10	8	8	6	
2.468	2.362	1.785	1.659	4.142	3.768	1.965	1.552	3.492	2.486	4.836	2.852	4.665	3.079	
2.414	2.089	1.797	1.650	3.977	3.425	1.653	1.450	2.086	1.739	2.444	1.888	2.371	1.980	
51.828	50.283	35.846	34.611	77.567	74.908	28.301	29.984	28.910	33.694	28.316	32.806	25.226	31.194	

ВОЗРАСТЫ. Ages.		30—35		35—40		40—45		45—50		50—55		55—60			
		Губерніи и уѣзды. Gouvernements et districts.		м. h.	ж. f.	м. h.	ж. f.	м. h.	ж. f.	м. h.	ж. f.	м. h.	ж. f.	м. h.	ж. f.
		28	29	30	31	32	33	34	35	36	37	38	39		
50. Ярославскія.	9. Рыбинскій	42	27	37	30	39	44	67	37	53	26	67	63		
	10. Угличскій	25	25	28	29	23	28	36	32	49	40	39	52		
	Итого	319	296	387	291	375	337	509	345	558	394	520	481		
	Въ т. ч.:														
	православныхъ	319	296	387	291	375	337	509	345	558	394	520	481		
	въ г. Ярославлѣ	61	33	80	40	47	35	79	29	70	34	39	32		
	» » Рыбинскѣ	22	11	17	13	22	15	36	11	25	7	19	20		
	» проч. городахъ	29	16	46	16	34	17	35	17	49	29	47	24		
	» уѣздахъ	207	236	244	222	272	270	359	288	414	324	415	405		
	ВСЕГО	28.553	31.239	34.895	34.661	36.513	32.287	39.302	32.434	41.251	35.499	46.656	42.950		
Въ томъ числѣ:	православныхъ	23.873	25.893	29.790	29.404	30.835	27.277	33.400	27.456	34.845	30.408	39.265	36.701		
	старообрядцевъ	386	404	466	405	463	434	467	482	544	494	623	605		
	римско-католиковъ	1.258	1.444	1.515	1.687	1.731	1.567	1.835	1.663	1.808	1.536	2.349	2.231		
	протестантовъ	1.017	825	942	798	1.146	794	1.184	790	1.334	984	1.380	1.105		
	армяно-григоріанъ	23	15	15	14	25	14	28	16	32	15	22	22		
	иудеевъ	710	772	830	791	925	775	966	761	1.098	875	1.329	1.033		
	магометанъ	1.209	1.792	1.270	1.492	1.304	1.354	1.326	1.194	1.475	1.125	1.606	1.185		
	идолопоклонниковъ	68	89	61	66	75	64	90	68	107	56	75	63		
	проч. вѣроиспов.	9	5	6	4	9	8	6	4	8	6	7	5		
	въ главн. городахъ	4.643	2.776	5.071	3.087	5.563	2.936	5.459	2.854	5.111	2.965	4.734	3.194		
» проч. городахъ	2.132	1.703	2.529	1.924	2.689	1.845	2.685	1.779	2.737	1.937	2.879	2.251			
» уѣздахъ	21.778	26.760	27.295	29.650	28.261	27.506	31.158	27.801	33.403	30.597	39.043	27.505			

ВОЗРАСТЫ. Ages.		60—65		65—70		70—75		75—80		80 лѣтъ и выше. 80 ans. et au-dessus.		Неизвѣст- ныхъ лѣтъ. Age inconnu.		В С Е Г О. Т О Т А Л.			
		Губерніи и уѣзды. Gouvernements et districts.		м. h.	ж. f.	м. h.	ж. f.	м. h.	ж. f.	м. h.	ж. f.	м. h.	ж. f.	м. h.	ж. f.	м. h.	ж. f.
		40	41	42	43	44	45	46	47	48	49	50	51	52	53		
50. Ярославскія.	9. Рыбинскій	63	40	43	73	60	92	47	84	57	69	—	—	1.635	1.459		
	10. Угличскій	58	70	66	69	56	94	35	89	42	92	—	—	1.307	1.491		
	Итого	633	735	668	804	710	1.051	502	828	471	914	—	—	18.187	17.779		
	Въ т. ч.:																
	православныхъ	633	735	668	804	710	1.051	502	828	471	914	—	—	18.187	17.779		
	въ г. Ярославлѣ	48	39	39	42	44	50	25	35	18	35	—	—	1.534	1.262		
	» » Рыбинскѣ	17	28	18	19	11	22	12	18	14	8	—	—	640	482		
	» проч. городахъ	46	46	32	37	39	52	26	48	33	64	—	—	939	813		
	» уѣздахъ	522	622	579	706	616	927	439	727	406	807	—	—	15.074	15.222		
	ВСЕГО	49.279	50.025	50.713	52.480	47.290	49.068	40.682	40.612	42.162	43.413	2.037	1.226	1.770.405	1.635.060		
Въ томъ числѣ:	православныхъ	41.549	43.057	42.438	44.570	39.192	41.361	33.335	33.649	34.133	35.157	1.560	827	1.556.184	1.442.279		
	старообрядцевъ	619	658	580	617	503	495	414	413	479	481	113	118	16.189	15.537		
	римско-католиковъ	2.214	2.151	2.601	2.794	2.397	2.345	2.577	2.465	3.060	2.671	72	51	62.433	57.044		
	протестантовъ	1.692	1.598	1.920	1.907	1.984	2.228	1.673	1.931	1.652	2.478	132	97	39.260	35.757		
	армяно-григоріанъ	27	19	30	22	20	23	31	25	36	42	4	—	677	535		
	иудеевъ	1.388	1.182	1.436	1.304	1.478	1.225	1.228	1.026	1.348	1.218	132	112	33.900	25.109		
	магометанъ	1.678	1.295	1.633	1.207	1.636	1.330	1.363	1.070	1.401	1.306	23	21	58.465	55.948		
	идолопоклонниковъ	101	55	65	55	72	56	52	27	43	48	1	—	3.010	2.602		
	проч. вѣроиспов.	11	10	10	4	8	5	9	6	10	12	—	—	287	249		
	въ главн. городахъ	4.405	3.922	3.880	4.055	3.385	3.952	2.607	3.356	2.564	3.785	755	321	135.190	110.135		
» проч. городахъ	3.003	2.599	2.947	2.940	2.812	2.949	2.399	2.536	2.572	3.215	123	62	84.169	72.277			
» уѣздахъ	41.871	43.504	43.886	45.485	41.093	42.167	35.676	34.720	37.026	36.413	1.159	843	1.551.046	1.452.648			

№ №	Губерніи. Gouvernements.	Возрасты. Ages.		1—3 м.		3—6 м.		6—12 м.		1—2 г.	
		До 1 мѣсяца. Au-dessous.		1—3 м.		3—6 м.		6—12 м.		1—2 а.	
		м. h.	ж. f.	м. h.	ж. f.	м. h.	ж. f.	м. h.	ж. f.	м. h.	ж. f.
1	2	3	4	5	6	7	8	9	10	11	12
1	Архангельская	575	468	461	435	477	392	567	475	392	403
2	Астраханская	1.449	1.229	1.052	808	1.345	1.128	2.127	1.967	2.353	2.186
3	Бессарабская	1.945	1.505	1.207	994	1.569	1.191	4.573	4.189	4.462	4.344
4	Виленская	1.126	839	1.254	1.004	1.303	1.026	2.010	1.626	2.236	1.969
5	Витебская	1.558	1.146	1.582	1.151	1.764	1.412	2.644	2.088	2.166	1.959
6	Владимирская	3.846	3.305	3.871	3.444	3.869	3.353	4.622	4.233	3.663	3.607
7	Вологодская	1.912	1.598	1.882	1.586	1.845	1.396	2.297	1.948	2.262	1.762
8	Волянская	4.856	3.375	3.092	2.374	2.953	2.250	4.728	3.772	5.315	4.659
9	Воронежская	6.893	5.201	5.438	4.406	6.354	5.781	8.408	7.952	7.310	7.379
10	Вятская	9.688	8.055	7.780	6.578	7.353	6.066	9.129	8.008	7.295	6.789
11	Гродненская	1.683	1.239	1.286	1.043	1.616	1.293	2.525	2.187	2.458	2.186
12	Донск. войска обл.	5.451	4.343	4.082	3.325	4.427	3.606	7.126	6.409	7.704	7.509
13	Екатеринославская	3.444	2.851	3.401	2.876	3.728	3.295	5.299	4.604	5.169	4.570
14	Казанская	3.903	3.378	2.901	2.641	2.916	2.486	3.923	3.316	3.299	3.145
15	Калужская	3.089	2.516	3.060	2.821	3.240	2.927	3.851	3.600	3.728	3.599
16	Киевская	7.339	5.333	3.955	3.034	3.951	3.168	6.698	5.769	6.405	5.669
17	Ковенская	1.915	1.493	1.750	1.414	1.604	1.389	2.095	1.796	1.730	1.483
18	Костромская	3.324	2.723	3.317	2.814	3.192	2.748	3.794	3.548	3.072	3.035
19	Курляндская	537	436	321	245	380	298	486	399	427	370
20	Курская	4.646	3.355	3.955	3.320	3.853	3.199	5.485	4.929	5.544	5.225
21	Лифляндская	1.341	1.008	820	700	796	623	1.034	815	1.052	963
22	Минская	2.736	1.951	2.401	1.836	2.309	1.763	3.202	2.465	3.577	3.080
23	Могилевская	2.625	1.816	2.183	1.711	2.156	1.681	3.167	2.649	2.913	2.539
24	Московская	4.670	3.719	5.233	4.359	5.452	4.759	6.178	5.709	6.340	5.992
25	Нижегородская	5.106	3.996	4.515	3.856	4.028	3.382	4.269	3.908	3.359	3.119
26	Новгородская	2.726	2.076	2.551	2.056	3.043	2.642	3.116	2.858	2.675	2.558
27	Олонецкая	754	643	783	708	712	643	840	704	610	638
28	Оренбургская	4.101	3.110	3.070	2.732	3.268	2.904	4.632	4.041	3.800	3.814
29	Орловская	5.636	5.190	5.116	4.693	4.722	4.208	4.248	3.787	3.192	2.908
30	Пензенская	5.150	4.129	3.902	3.296	3.573	3.127	4.120	3.674	2.727	2.711
31	Пермская	3.937	3.452	5.766	5.066	6.291	5.492	9.643	8.403	1.954	1.802
32	Подольская	5.472	3.936	3.196	2.512	2.993	2.263	4.632	3.940	5.333	4.781
33	Полтавская	4.840	3.575	3.016	2.280	2.932	2.378	4.381	3.841	4.439	4.028
34	Псковская	2.000	1.533	2.094	1.743	2.388	2.132	2.675	2.352	1.881	1.761
35	Рязанская	3.106	2.580	3.611	2.948	3.818	3.269	5.483	4.964	4.782	4.555
36	Самарская	7.831	6.144	5.549	4.675	6.211	5.185	8.354	7.897	7.791	7.287
37	С-Петербургская	3.093	2.435	2.574	2.098	3.081	2.715	4.480	3.930	3.899	3.453
38	Саратовская	5.517	4.316	4.560	3.853	5.225	4.546	7.033	6.539	6.012	5.861
39	Симбирская	4.533	3.788	3.803	3.481	3.566	3.303	3.822	3.684	2.634	2.565
40	Смоленская	3.496	2.910	3.880	3.342	4.163	3.609	5.062	4.405	4.301	3.938
41	Таврическая	2.013	1.610	1.383	1.217	1.574	1.305	2.754	2.286	2.744	2.592
42	Тамбовская	5.658	4.445	5.353	4.868	6.281	5.444	7.976	7.168	6.606	6.204
43	Тверская	4.363	3.740	4.254	3.840	4.254	3.700	5.519	4.966	4.376	4.129
44	Тульская	3.025	2.280	3.411	2.835	4.065	3.421	4.940	4.525	5.072	4.860
45	Уфимская	3.984	3.360	3.131	2.637	3.447	2.971	5.175	4.708	5.452	5.053
46	Харьковская	5.228	4.659	3.429	3.058	3.312	2.950	5.224	4.766	5.589	5.465
47	Херсонская	3.955	3.433	3.236	2.585	2.759	2.354	4.184	3.714	4.402	4.069
48	Черниговская	4.197	2.950	2.984	2.272	2.985	2.517	4.122	3.702	3.951	3.723
49	Эстляндская	366	292	267	242	244	196	300	257	268	222
50	Ярославская	2.065	1.686	1.768	1.554	1.711	1.514	2.040	1.823	1.835	1.698
ВСЕГО.		182.703	145.150	153.486	129.336	159.098	135.400	214.992	191.295	190.546	178.216
Въ г. числѣ:	Въ главнѣйш. гор.	13.017	10.520	10.218	8.844	10.681	9.084	13.715	11.873	11.389	10.537
	„ прочихъ „	6.744	5.385	5.801	4.850	6.153	5.166	8.153	7.215	7.417	6.475
	„ уѣздахъ „	162.942	129.245	137.467	115.642	142.264	121.150	193.124	172.207	171.740	161.204

№ №	2—3		3—4		4—5		5—6		6—7		7—8		8—9		9—10	
	2—3		3—4		4—5		5—6		6—7		7—8		8—9		9—10	
	м. h.	ж. f.	м. h.	ж. f.	м. h.	ж. f.	м. h.	ж. f.	м. h.	ж. f.	м. h.	ж. f.	м. h.	ж. f.	м. h.	ж. f.
13	14	15	16	17	18	19	20	21	22	23	24	25	26	27	28	
204	178	107	98	74	68	48	60	39	39	24	27	26	21	22	17	
1.167	1.057	636	584	365	413	283	278	205	235	134	150	109	106	81	92	
1.925	1.772	1.151	1.156	784	750	657	607	379	367	380	341	280	233	310	245	
1.223	1.077	719	613	452	422	324	284	234	266	196	205	170	153	138	158	
1.044	1.060	637	587	384	333	305	286	218	237	139	172	117	130	106	117	
1.377	1.363	714	676	471	461	398	355	265	235	164	134	120	134	114	98	
1.272	1.224	835	778	625	589	451	426	419	385	227	206	379	347	300	199	
3.360	2.938	2.048	1.899	1.487	1.394	1.041	1.094	819	797	618	585	511	442	446	424	
3.015	3.119	1.641	1.731	1.084	1.132	842	849	479	518	354	349	276	286	261	249	
3.091	3.115	1.989	1.886	1.413	1.369	987	1.013	857	794	490	437	487	452	337	318	
1.512	1.366	939	835	656	568	292	305	289	303	291	299	294	308	297	313	
3.362	3.233	1.904	1.817	1.207	1.237	911	946	645	649	407	408	294	305	242	230	
3.428	3.224	2.270	2.084	1.566	1.347	1.373	1.124	902	798	421	342	363	388	492	222	
1.995	1.942	1.459	1.356	929	953	454	431	446	432	448	427	456	438	441	436	
1.501	1.510	791	790	508	453	347	358	223	225	155	146	137	113	105	119	
3.422	3.021	1.972	1.903	1.423	1.414	1.215	1.167	786	715	579	587	472	528	479	404	
742	841	520	544	361	328	279	270	240	205	184	192	127	132	138	138	
1.141	1.185	668	655	432	407	412	324	285	283	163	139	132	121	106	97	
222	200	132	126	121	119	97	75	59	65	65	62	55	47	38	19	
2.524	2.548	1.462	1.535	988	981	671	642	517	547	342	356	310	239	233	203	
503	509	391	358	309	280	227	224	223	182	160	146	121	130	105	89	
1.977	1.780	1.180	1.098	796	728	581	510	462	435	370	347	270	242	203	198	
1.590	1.598	964	858	576	575	422	398	301	282	202	196	188	176	162	162	
2.232	2.126	1.094	1.062	719	668	527	486	404	386	254	263	195	190	175	152	
1.501	1.419	830	850	627	599	447	424	341	345	180	202	168	168	135	132	
861	841	512	499	359	328	297	317	192	193	134	153	119	134	104	105	
307	318	186	183	108	107	91	101	81	52	40	44	30	46	42	42	
2.060	2.096	1.371	1.363	919	999	664	617	433	388	279	283	205	204	187	156	
2.244	1.988	1.632	1.517	1.190	1.060	528	498	330	295	226	180	332	297	224	224	
1.295	1.290	884	837	621	595	249	230	246	225	247	231	245	225	243	235	
1.466	1.409	1.258	1.214	1.069	1.097	984	888	829	842	724	723	557	586	586	586	
3.204	2.877	2.079	1.821	1.589	1.429	584	535	577	522	555	512	543	507	569	504	
2.491	2.397	1.527	1.484	1.062	1.115	867	840	648	497	377	393	321	365	267	299	
820	726	411	396	221	250	148	166	159	174	96	96	75	88	50	93	
2.233	2.21															

4. Умершіе по возрастамъ (всѣ вѣроисповѣданія).

№ №	Губерніи. Gouvernements.	Возрасты. Ages.									
		10—11		11—12		12—13		13—14		14—15	
		м. h.	ж. f.	м. h.	ж. f.	м. ч.	ж. f.	м. h.	ж. f.	м. h.	ж. f.
1	2	29	30	31	32	33	34	35	36	37	38
1	Архангельская	18	19	24	17	25	9	18	13	16	14
2	Астраханская	73	57	54	50	57	43	51	40	40	52
3	Гессарабская	198	149	221	216	159	136	163	179	170	219
4	Виленская	109	128	112	117	98	104	80	110	101	118
5	Витебская	83	100	81	98	69	87	80	81	87	113
6	Владимірская	78	69	77	57	65	75	55	66	67	71
7	Вологодская	136	126	105	118	104	134	74	97	92	113
8	Волынская	333	310	253	275	228	278	236	277	220	315
9	Воронежская	195	153	182	177	169	158	101	147	118	160
10	Вятская	305	281	210	248	244	253	178	173	162	210
11	Гродненская	116	122	112	120	120	124	115	118	113	124
12	Донск. войска обл.	196	219	174	187	175	172	130	116	141	135
13	Екатеринославская	266	225	303	279	180	175	160	154	148	135
14	Казанская	181	156	167	158	169	163	178	153	164	149
15	Калужская	79	89	84	77	65	66	64	62	44	65
16	Кіевская	279	308	369	349	214	265	237	307	235	300
17	Ковенская	79	88	76	96	83	94	92	96	80	89
18	Костромская	105	81	84	68	64	78	45	74	60	69
19	Курляндская	67	37	37	30	30	26	19	41	43	35
20	Курская	214	191	173	142	186	171	145	121	153	150
21	Лифляндская	95	88	74	81	71	63	59	44	58	47
22	Мвнская	164	166	174	167	168	174	121	137	125	152
23	Могилевская	179	139	118	101	108	98	85	128	108	111
24	Московская	133	101	102	85	120	96	84	69	81	95
25	Нижегородская	111	127	71	70	76	83	53	55	58	71
26	Новгородская	65	68	80	95	80	80	68	83	69	83
27	Олонецкая	30	36	41	42	30	35	23	29	24	33
28	Оренбургская	169	145	107	108	100	96	74	88	97	93
29	Орловская	148	150	140	138	133	149	150	146	166	167
30	Пензенская	100	99	102	97	106	100	101	91	99	95
31	Пермская	496	543	403	454	390	423	313	324	211	260
32	Подольская	359	346	328	339	292	316	260	312	244	334
33	Полтавская	234	211	228	253	183	224	187	200	138	224
34	Псковская	63	64	75	56	54	60	34	49	39	51
35	Рязанская	131	132	125	115	85	87	51	81	57	81
36	Самарская	220	253	184	187	184	177	138	132	115	158
37	С.-Петербургская	99	79	95	87	117	82	115	87	146	102
38	Саратовская	198	183	187	121	153	129	100	102	110	178
39	Симбирская	93	100	88	92	82	91	85	86	90	98
40	Смоленская	95	100	74	78	68	103	71	87	66	72
41	Таврическая	120	96	109	92	119	104	114	96	115	95
42	Тамбовская	208	175	151	169	120	159	101	107	102	147
43	Тверская	130	106	128	108	91	100	97	90	101	92
44	Тульская	132	143	103	88	121	107	79	65	52	58
45	Уфимская	254	278	237	222	179	227	122	160	139	171
46	Харьковская	265	260	211	200	170	152	106	101	74	86
47	Херсонская	205	182	181	163	216	203	152	144	148	165
48	Черниговская	189	201	195	167	181	179	116	126	99	121
49	Эстляндская	34	31	35	20	23	26	26	17	25	26
50	Ярославская	72	92	50	58	50	51	33	51	31	53
ВСЕГО . . .		7.871	7.602	7.094	6.932	6.374	6.585	5.339	5.712	5.241	6.155
Въ т. числѣ:	Въ главнѣйш. гор. . .	440	326	374	315	361	306	382	303	408	302
	„ прочихъ „ . . .	387	306	342	320	350	310	300	252	274	262
	„ уѣздахъ . . .	7.044	6.970	6.378	6.297	5.663	5.969	4.657	5.157	4.559	5.591

4. Décès par âge (tous les cultes).

№ №	Возрасты. Ages.																
	15—16		16—17		17—18		18—19		19—20		20—21		21—22		22—23		
	м. h.	ж. f.	м. h.	ж. f.	м. h.	ж. f.	м. h.	ж. f.	м. h.	ж. f.	м. h.	ж. f.	м. h.	ж. f.	м. h.	ж. f.	
1	2	39	40	41	42	43	44	45	46	47	48	49	50	51	52	53	54
1	14	18	13	8	19	17	30	18	23	19	21	13	29	19	34	26	1
2	45	41	39	45	74	69	70	64	72	81	84	90	74	66	50	71	2
3	156	246	164	212	229	211	185	150	308	262	211	168	221	198	166	162	3
4	84	86	106	141	100	135	105	130	114	132	106	108	109	98	109	95	4
5	95	98	86	112	93	127	91	93	120	120	114	91	90	90	81	81	5
6	65	67	61	77	82	88	108	82	87	84	87	100	100	94	79	93	6
7	85	121	69	94	70	117	92	91	96	99	125	103	88	96	64	91	7
8	183	301	189	331	239	346	252	264	284	346	303	284	257	236	231	272	8
9	121	174	168	201	157	209	161	166	185	252	195	239	170	194	137	182	9
10	144	153	170	193	188	214	177	232	198	235	168	232	200	224	161	240	10
11	112	143	110	140	114	148	111	145	109	140	112	126	110	124	116	128	11
12	130	150	154	188	191	222	216	186	221	206	209	175	196	174	172	178	12
13	138	156	153	169	164	166	204	158	209	201	164	178	199	171	163	183	13
14	173	200	175	193	164	190	161	195	179	199	165	208	160	207	168	209	14
15	55	63	64	82	52	69	55	76	59	75	52	80	63	72	54	66	15
16	222	413	274	335	344	421	303	310	337	374	375	255	296	324	247	296	16
17	68	93	75	95	103	98	85	81	74	100	81	64	63	72	87	81	17
18	44	73	53	75	63	85	71	74	73	79	85	87	69	76	64	101	18
19	37	34	35	30	46	37	46	44	51	29	44	35	62	24	74	37	19
20	132	176	154	173	175	201	153	213	189	182	149	253	172	152	149	195	20
21	60	52	53	64	74	37	92	54	100	62	89	66	106	65	93	58	21
22	147	166	121	154	139	172	165	176	138	183	158	143	153	139	154	162	22
23	66	115	79	126	111	141	100	138	107	143	112	122	111	109	103	123	23
24	96	96	113	105	147	122	175	112	214	130	214	141	213	132	200	145	24
25	63	68	61	70	85	66	83	101	75	91	81	106	79	83	81	113	25
26	60	89	88	98	70	79	106	86	103	105	107	79	86	98	80	72	26
27	32	25	19	37	37	24	30	37	31	30	24	25	38	17	25	18	27
28	84	92	94	131	105	144	110	179	133	199	125	186	100	146	121	182	28
29	183	170	180	178	179	169	182	166	189	183	250	259	258	301	261	260	29
30	100	122	99	118	102	117	97	111	95	125	100	122	98	118	97	119	30
31	117	104	861	760	985	898	944	821	834	738	742	682	687	599	624	612	31
32	336	398	325	383	318	383	316	380	340	397	353	358	344	349	332	343	32
33	194	255	195	260	256	262	256	246	253	308	242	229	250	225	189	227	33
34	57	54	47	72	50	71	76	79	81	74	50	57	75	49	60	54	34
35	66	107	89	118	71	134	85	127	76	142	80	151	93	108	84	114	35
36	143	184	166	212	176	212	201	243	209	236	224	238	210	245	184	218	36
37	141	119	209	130	300	132	303	176	309	154	317	143	337	156	342	153	37
38	116	124	120	140	148	141	144	159	185	190	154	192	137	197	145	177	38
39	95	125	90	120	91	119	87	117	92	118	107	119	105	108	99	113	39
40	73	99	76	93	83	91	85	104	60	104	60	106	94	51	70	86	40
41	113	115	110	114	111	120	121	118	107	120	116	120	117	122	108	126	41
42	118	120	119	183	143	203	172	204	156	201	160	188	149	167	155	190	42
43	71	98	81	96	90	88	99	88	101	80	115	96	86	59			

4. Умершіе по возрастамъ (всѣ вѣроисповѣданія).

4. Décès par âge (tous les cultes).

№ №	Губерніи. Gouvernements.	Возрасты. Ages.									
		23—24		24—25		25—26		26—27		27—28	
		м. h.	ж. f.	м. h.	ж. f.	м. h.	ж. f.	м. h.	ж. f.	м. h.	ж. f.
1	2	55	56	57	38	59	60	61	62	63	64
1	Архангельская	29	21	30	20	22	20	25	19	24	21
2	Астраханская	66	52	64	85	82	84	54	67	58	68
3	Бессарабская	183	162	196	250	144	136	140	129	156	143
4	Виленская	89	97	80	116	85	118	82	113	105	118
5	Витебская	73	84	109	119	107	109	84	122	90	104
6	Владимирская	74	84	81	115	84	81	87	89	85	101
7	Вологодская	83	84	73	115	107	108	94	96	77	104
8	Волынская	220	268	213	288	222	315	187	239	176	276
9	Воронежская	120	177	140	251	166	233	145	193	151	191
10	Вятская	157	219	150	239	183	285	160	222	176	255
11	Гродненская	109	123	107	125	98	136	100	140	96	138
12	Донск. войск. обл.	175	186	217	178	195	205	186	184	220	188
13	Екатеринославская	146	150	163	203	175	149	150	160	185	199
14	Казанская	164	210	152	212	170	197	161	192	152	193
15	Калужская	56	73	63	86	61	62	57	67	50	68
16	Кievская	290	309	277	345	231	292	208	252	243	284
17	Ковенская	74	60	73	86	59	64	70	72	72	70
18	Костромская	66	74	78	73	81	87	72	79	75	92
19	Курляндская	46	31	44	27	44	25	44	28	36	25
20	Курская	171	201	152	155	174	237	147	145	173	208
21	Лифляндская	89	69	96	55	97	64	86	54	88	59
22	Минская	116	148	142	189	123	171	117	170	111	152
23	Могилевская	107	142	105	135	102	124	92	121	93	99
24	Московская	171	144	212	132	227	166	191	153	242	155
25	Нижегородская	69	88	76	102	87	129	69	92	69	81
26	Новгородская	85	67	117	81	76	78	63	80	90	76
27	Олонецкая	30	23	25	31	23	30	23	18	24	28
28	Оренбургская	95	146	119	177	124	191	101	150	116	149
29	Орловская	198	212	304	270	230	228	253	236	193	202
30	Пензенская	101	124	97	127	110	122	111	122	108	122
31	Пермская	574	555	519	522	501	559	461	473	444	448
32	Подольская	332	339	327	336	283	306	279	300	278	293
33	Полтавская	162	177	221	241	172	195	152	182	141	165
34	Псковская	58	58	48	59	75	66	57	54	73	87
35	Рязанская	74	132	89	149	103	143	85	113	98	150
36	Самарская	158	232	170	261	179	271	181	191	182	211
37	С.-Петербургская	344	142	311	163	341	175	305	184	297	164
38	Саратовская	116	191	147	127	138	176	135	152	141	179
39	Симбирская	96	105	98	115	104	125	97	121	99	126
40	Смоленская	72	70	89	98	81	94	68	95	79	85
41	Таврическая	112	109	119	116	118	108	124	109	126	109
42	Тамбовская	136	161	156	227	156	213	135	179	157	200
43	Тверская	99	94	94	95	83	81	94	84	82	102
44	Тульская	72	124	68	80	86	130	72	96	62	88
45	Уфимская	128	210	150	350	170	368	115	204	138	220
46	Харьковская	170	172	145	185	190	180	161	166	180	173
47	Херсонская	191	186	178	181	175	155	163	148	142	153
48	Черниговская	126	144	135	155	144	152	120	129	121	144
49	Эстляндская	36	27	35	28	28	26	38	21	32	17
50	Ярославская	64	45	46	52	49	64	81	53	71	60
	ВСЕГО.	6.572	7.101	6.900	7.927	6.865	7.833	6.282	6.858	6.477	7.143
Въ т. числѣ:	Въ главнѣйш. гор.	1.020	573	954	615	992	636	904	603	923	608
	„ прочихъ „	444	395	503	433	497	446	456	389	487	376
	„ уздахъ.	5.108	6.133	5.443	6.879	5.376	6.751	4.922	5.866	5.067	6.159

№ №	Возрасты. Ages.																			
	28—29		29—30		30—31		31—32		32—33		33—34		34—35		35—36					
	м. h.	ж. f.	м. h.	ж. f.	м. h.	ж. f.	м. h.	ж. f.	м. h.	ж. f.	м. h.	ж. f.	м. h.	ж. f.	м. h.	ж. f.				
1	2	65	66	67	68	69	70	71	72	73	74	75	76	77	78	79	80			
1	19	18	32	22	23	20	25	13	24	12	30	23	13	14	16	12	1			
2	70	64	64	62	93	91	41	48	59	50	46	37	65	56	77	74	2			
3	89	73	235	260	74	66	113	146	84	77	89	111	227	230	113	118	3			
4	82	101	117	188	89	162	72	66	87	84	77	73	107	142	105	144	4			
5	107	97	136	154	84	108	65	83	98	93	76	74	125	135	96	122	5			
6	81	88	69	80	76	90	84	77	79	88	77	88	85	76	105	95	6			
7	61	97	62	97	98	114	71	85	93	100	81	79	67	71	85	106	7			
8	191	246	219	335	225	303	152	198	159	231	153	178	198	289	217	304	8			
9	98	167	174	290	164	260	110	140	111	132	100	112	180	220	170	243	9			
10	176	220	136	197	175	349	121	160	155	187	149	197	161	233	242	307	10			
11	99	141	93	144	96	116	98	119	94	117	95	115	96	124	115	135	11			
12	156	170	207	190	203	191	172	149	183	151	149	122	226	199	220	199	12			
13	169	150	181	194	224	215	131	115	119	153	97	127	163	139	219	184	13			
14	151	210	161	189	148	179	142	179	154	177	141	181	127	165	150	164	14			
15	48	56	50	83	65	66	43	73	65	61	53	70	69	71	78	95	15			
16	175	190	307	392	165	149	192	226	160	185	127	169	262	316	190	232	16			
17	54	62	92	145	64	101	39	63	62	73	42	61	76	117	64	106	17			
18	61	75	54	77	56	95	70	59	66	95	68	65	61	77	85	98	18			
19	30	34	36	31	52	28	26	35	40	31	31	28	35	36	32	24	19			
20	158	188	123	116	212	260	106	102	120	155	128	235	106	111	279	308	20			
21	79	79	79	58	83	76	78	66	74	68	79	39	96	57	86	59	21			
22	105	149	139	231	132	210	79	106	114	104	90	116	130	214	145	190	22			
23	74	102	98	135	91	115	59	81	81	109	53	90	104	144	102	110	23			
24	247	144	213	135	299	236	182	122	220	174	241	120	179	126	349	201	24			
25	72	103	52	72	101	175	52	52	68	84	78	70	41	53	104	124	25			
26	73	61	125	118	51	63	71	64	67	58	54	59	130	121	65	76	26			
27	20	29	20	32	22	41	18	22	18	23	18	22	22	34	28	29	27			
28	91	119	114	183	128	167	84	82	108	122	83	80	124	150	161	162	28			
29	229	256	246	240	199	224	204	233	208	196	189	219	222	300	207	196	29			
30	108	123	112	123	97	104	94	100	97	104	99	98	113	111	120	30	30			
31	400	445	359	397	345	436	278	316	271	302	244	259	107	153	926	843	31			
32	270	287	269	316	241	273	233	261	236	271	229	266	246	266	266	276	32			
33	124	156	158	246	130	176	98	124	127	124	103	114	177	226	157	209	33			
34	52	53	78	80	73	93	50	55	57	62	53	47	72	64	92	87	34			
35	89	98	97	119	111	159	81	74	87	91	84	83	96	128	127	165	35			
36	157	198	220	281	193	252	144	140	165	169	119	149	209	238	169	253	36			
37	276	160	297	166	340	200	257	116	312	153	269	124	294	168	317	156	37			
38	132	135	151	209	151	201	120	123	119	145	116	118	162	126	145	193	38			
39	96	119	109	130	94	103	88	103	91	100	87	97	84	99	101	109	39			
40	74	95	75	88	105	118	67	78	69	72	60	80	60	76	110	129	40			
41	125	119	103	97	112	99	106	100	119	103	115	109	96	101	109	115	41			
42	102	154	186	223	158	281	103	103	130	110	97	104	181	203	192	218	42			
43	95	80	95	110	96	89	99	78	90											

№ №	Возрасты. Ages.	36—37		37—38		38—39		39—40		40—41			
		Губерніи. Gouvernements.		м. h.	ж. f.	м. h.	ж. f.	м. h.	ж. f.	м. h.	ж. f.	м. h.	ж. f.
		81	82	83	84	85	86	87	88	89	90		
1	Архангельская	21	18	20	14	20	15	26	15	38	29		
2	Астраханская	59	47	65	56	61	52	54	60	109	90		
3	Бессарабская	94	109	122	150	105	69	311	320	97	86		
4	Виленская	118	74	105	104	85	63	154	212	211	236		
5	Витебская	85	80	89	85	74	63	156	176	112	120		
6	Владимирская	93	89	104	95	87	80	104	91	133	112		
7	Вологодская	95	91	88	105	94	82	106	104	141	142		
8	Волынская	163	190	189	195	194	189	263	319	271	298		
9	Воронежская	117	148	143	169	140	130	209	267	179	273		
10	Вятская	151	175	169	222	153	201	187	207	238	380		
11	Гродненская	118	138	114	133	119	139	109	141	115	123		
12	Донск. войска обл.	163	147	163	202	142	119	212	198	198	188		
13	Екатеринославская	150	140	114	147	149	122	173	196	210	203		
14	Казанская	153	171	147	161	153	166	141	164	179	158		
15	Калужская	53	62	86	66	79	55	82	105	125	148		
16	Кіевская	191	167	212	245	164	162	418	439	166	153		
17	Ковенская	57	69	59	69	51	69	132	215	84	112		
18	Костромская	72	78	67	86	96	83	92	86	87	112		
19	Курляндская	39	23	38	21	43	27	37	23	34	42		
20	Курская	136	157	167	156	168	179	118	113	332	278		
21	Лифляндская	85	62	89	56	79	74	78	59	119	83		
22	Минская	100	139	125	145	91	123	176	214	187	234		
23	Могилевская	77	98	73	90	71	98	111	132	134	153		
24	Московская	239	143	268	150	351	192	255	135	431	289		
25	Нижегородская	71	78	71	80	100	94	68	81	118	157		
26	Новгородская	70	64	89	72	75	36	183	189	68	48		
27	Олонецкая	17	17	31	29	22	30	29	29	33	33		
28	Оренбургская	97	130	100	145	86	95	128	129	153	157		
29	Орловская	203	209	280	211	196	181	202	187	218	171		
30	Пензенская	108	119	115	118	106	123	114	126	118	114		
31	Пермская	854	746	646	567	621	562	561	461	493	465		
32	Подольская	259	268	252	262	249	275	283	284	286	275		
33	Полтавская	117	124	127	164	95	115	264	278	175	212		
34	Псковская	58	57	66	70	68	55	95	90	111	106		
35	Рязанская	103	93	102	93	100	108	144	126	179	160		
36	Самарская	135	139	139	191	160	150	205	225	248	264		
37	С.-Петербургская	282	131	283	152	293	164	332	165	408	182		
38	Саратовская	135	133	130	158	124	101	170	205	192	182		
39	Симбирская	90	105	95	102	92	105	112	109	116	103		
40	Смоленская	76	94	86	73	80	93	101	89	160	156		
41	Таврическая	114	89	98	88	105	98	128	123	119	98		
42	Тамбовская	113	129	141	156	133	129	193	238	237	251		
43	Тверская	78	66	112	96	96	88	155	109	124	89		
44	Тульская	82	62	84	95	96	82	81	56	160	156		
45	Уфимская	85	116	133	138	105	114	157	190	147	235		
46	Харьковская	156	152	168	165	162	179	128	148	168	171		
47	Херсонская	149	124	167	140	171	162	180	157	246	218		
48	Черниговская	113	131	101	129	99	120	162	176	184	218		
49	Эстляндская	25	9	22	16	25	20	30	15	32	15		
50	Ярославская	67	51	57	49	96	79	74	58	72	87		
ВСЕГО . . .		6.286	6.051	6.511	6.481	6.324	5.910	7.983	8.034	8.495	8.365		
Въ т. числѣ:	Въ главнѣйш. гор. . .	921	544	936	624	1.012	620	1.078	614	1.381	768		
	„ прочихъ „ . . .	450	332	470	366	484	330	584	475	592	431		
	„ уздахъ . . .	4.915	5.175	5.105	5.491	4.828	4.960	6.321	6.945	6.522	7.166		

№ №	41—42		42—43		43—44		44—45		45—46		46—47		47—48		48—49	
	Губерніи. Gouvernements.		м. h.	ж. f.	м. h.	ж. f.	м. h.	ж. f.	м. h.	ж. f.	м. h.	ж. f.	м. h.	ж. f.	м. h.	ж. f.
	91	92	93	94	95	96	97	98	99	100	101	102	103	104	105	106
1	27	21	32	20	12	17	33	22	34	19	27	16	22	23	32	20
2	49	31	56	61	57	34	84	53	105	56	81	34	72	43	92	66
3	144	100	107	96	115	71	282	273	136	93	107	103	168	113	86	77
4	95	82	103	91	92	69	168	154	160	139	94	75	108	59	88	72
5	88	71	84	80	78	65	171	143	137	92	95	61	112	74	76	77
6	102	89	132	95	105	88	143	95	159	100	115	87	111	78	141	100
7	75	79	118	98	77	86	104	71	119	99	117	81	119	108	139	95
8	198	175	224	202	164	163	253	260	255	269	186	144	196	179	198	170
9	96	132	138	162	117	110	241	241	228	199	141	150	154	131	165	135
10	150	166	232	219	176	185	239	203	351	332	209	202	219	192	227	196
11	116	126	119	124	120	180	117	129	121	113	123	111	119	116	120	115
12	172	120	188	165	136	110	260	213	248	190	185	122	191	134	188	126
13	124	98	148	121	124	92	150	166	195	163	96	123	140	126	160	101
14	176	158	176	153	181	164	178	172	182	157	184	158	180	155	186	152
15	66	50	95	73	70	55	113	92	113	83	82	62	71	60	93	87
16	266	233	220	176	188	172	357	387	233	207	204	180	254	267	200	154
17	64	84	83	58	66	69	166	146	121	124	75	59	84	56	54	47
18	68	72	86	88	108	80	114	102	134	115	94	62	94	65	115	70
19	31	27	55	28	57	26	59	36	46	40	58	21	58	28	40	28
20	122	220	191	169	165	160	135	107	373	370	153	210	183	159	209	188
21	81	65	101	59	92	45	111	49	126	74	100	60	93	62	77	65
22	120	133	130	127	115	114	173	203	198	118	119	108	157	105	116	105
23	99	109	100	97	96	78	150	125	130	116	119	84	85	85	95	95
24	201	148	330	171	269	141	281	118	413	267	271	141	300	181	335	179
25	58	68	113	128	88	85	78	71	166	154	99	75	114	80	102	77
26	103	73	151	114	132	90	126	93	176	118	146	54	107	68	111	66
27	37	28	32	18	32	23	27	23	35	22	25	22	25	34	34	28
28	94	71	99	114	110	92	175	135	169	141	111	88	134	96	105	85
29	211	183	199	201	220	169	227	143	240	186	188	191	211	202	219	184
30	120	113	120	117	123	45	113	115	147	128	147	128	148	131	144	127
31	410	384	403	384	350	364	374	366	311	352	316	318	304	297	268	324
32	275	268	285	271	274	265	293	289	309	291	309	290	307	292	304	287
33	130	153	139	126	130	222	246	141	236	196	137	145	166	133	158	129
34	71	59	84	72	71	50	117	95	130	106	75	52	79	52	75	46
35	107	88	128	96	110	84	160	130	219	135	112	72	147	101	133	94
36	132	131	193	174	175	127	251	201	316	220	147	126	220	143	207	132
37	284	122	364	141	320	136	376	149	382	167	270	134	301	136	319	117
38	99	91	142	85	129	101	196	175	213	150	140	121	176	119	160	102
39	110	99	114	104	113	106	108	101	139	110	139	109	144	116	142	109
40	81	75	76	88	97	86	133	103	182	140	81	82	126	80	123	91
41	120	117	109	87	116	94	111	89	120	105	121	96	100	86	121	101
42	136	116	160	133	127	107	216	206	299	216	162	108	185	106	175	120
43	100	76	114	84	111	72	160	107	150	116	128	68	120	79	107	63
44	75	59	126	85	137	77	85	61	222	209	104	65	116	89	148	105
45	89	66	128	104	109	91	178	191	220	217	109	71	114	97	129	86
46	174	17														

4. Умершіе по возрастамъ (всѣ вѣроисповѣданія).

№ п/п	Губерніи. Gouvernements.	Возрасты. Ages.									
		49—50		50—51		51—52		52—53		53—54	
		м. h.	ж. f.	м. h.	ж. f.	м. h.	ж. f.	м. h.	ж. f.	м. h.	ж. f.
1	2	107	108	109	110	111	112	113	114	115	116
1	Архангельская	38	16	41	30	23	21	32	22	38	19
2	Астраханская	91	57	132	79	65	37	84	57	78	29
3	Бессарабская	370	303	95	89	150	106	126	95	121	102
4	Виленская	177	229	173	185	77	65	103	85	109	75
5	Витебская	166	201	134	128	97	77	123	78	89	65
6	Владимирская	123	98	153	137	134	93	126	125	120	110
7	Вологодская	138	101	124	111	117	88	127	110	118	132
8	Волынская	274	332	296	315	221	189	229	222	219	221
9	Воронежская	283	323	241	348	181	188	169	178	183	138
10	Вятская	203	328	346	399	210	202	269	240	262	227
11	Гродненская	124	111	123	125	121	120	119	124	122	118
12	Донск. войска обл.	204	199	255	201	171	124	184	143	190	126
13	Екатеринославская	154	181	124	166	194	126	156	123	87	89
14	Казанская	187	166	193	164	198	165	190	177	188	162
15	Калужская	93	98	130	117	83	66	94	81	89	80
16	Кіевская	482	551	214	199	312	268	282	210	268	260
17	Ковенская	169	135	137	153	66	55	102	69	107	49
18	Костромская	85	98	136	130	102	88	129	94	113	88
19	Курляндская	38	38	57	56	41	28	55	45	48	43
20	Курская	131	125	387	332	244	330	189	210	216	175
21	Лифляндская	75	58	121	71	112	75	114	91	134	76
22	Минская	177	188	176	230	137	115	125	138	114	105
23	Могилевская	111	132	153	147	103	100	121	124	96	96
24	Московская	251	147	447	310	238	118	336	201	273	197
25	Нижегородская	83	62	191	190	85	70	128	115	113	105
26	Новгородская	132	111	144	107	96	61	121	95	110	74
27	Олонецкая	35	19	43	36	24	27	34	21	24	26
28	Оренбургская	145	138	164	158	106	71	132	94	119	71
29	Орловская	226	165	224	196	229	189	230	192	197	194
30	Пензенская	153	130	138	137	135	137	140	138	136	135
31	Пермская	292	280	272	317	250	245	227	253	191	211
32	Подольская	316	301	323	323	328	320	327	325	319	324
33	Полтавская	292	345	267	288	169	198	162	179	142	144
34	Псковская	101	89	155	164	95	60	84	70	82	77
35	Рязанская	176	165	222	216	135	116	175	131	168	109
36	Самарская	312	247	264	239	188	116	175	124	157	104
37	С.-Петербургская	360	158	332	193	255	124	289	152	253	135
38	Саратовская	241	221	278	250	169	123	158	118	124	85
39	Симбирская	149	111	147	118	146	115	152	124	148	124
40	Смоленская	137	136	225	190	83	75	116	101	108	90
41	Таврическая	128	126	108	83	102	80	125	95	123	95
42	Тамбовская	254	265	314	270	166	143	212	194	142	133
43	Тверская	179	134	157	139	118	96	155	101	125	99
44	Тульская	91	83	281	232	86	89	177	145	160	116
45	Уфимская	156	171	237	225	114	80	165	87	128	56
46	Харьковская	176	168	182	171	177	174	172	178	184	173
47	Херсонская	189	152	249	217	142	123	162	127	152	119
48	Черниговская	211	235	227	236	125	137	130	127	120	129
49	Эстляндская	35	27	36	17	35	24	23	20	35	34
50	Ярославская	98	61	132	80	101	68	119	75	83	84
	ВСЕГО . . .	8.811	8.315	9.700	9.014	7.056	5.905	7.674	6.423	7.025	5.828
Въ г. числѣ:	Въ главнѣйш. гор.	1.064	640	1.272	774	895	472	985	593	898	531
	„ прочихъ „	579	444	659	502	477	316	525	351	481	323
	„ уздахъ „	7.168	7.231	7.769	7.738	5.684	5.117	6.164	5.479	5.646	4.974

4. Décès par âge (tous les cultes).

№ п/п	Возрасты. Ages.																
	54—55		55—56		56—57		57—58		58—59		59—60		60—61		61—62		
	м. h.	ж. f.	м. h.	ж. f.	м. h.	ж. f.	м. h.	ж. f.	м. h.	ж. f.	м. h.	ж. f.	м. h.	ж. f.	м. h.	ж. f.	
1	2	117	118	119	120	121	122	123	124	125	126	127	128	129	130	131	132
1	Архангельская	42	20	41	25	37	24	31	23	22	38	26	40	43	30	38	1
2	Астраханская	92	54	118	69	81	49	78	48	71	37	81	72	167	117	51	29
3	Бессарабская	264	216	131	126	121	97	193	144	80	82	513	574	110	96	180	142
4	Виленская	146	145	181	180	125	106	104	76	92	82	277	340	264	314	98	101
5	Витебская	152	135	167	114	126	100	98	113	109	91	244	295	210	191	106	85
6	Владимирская	160	145	165	131	140	123	144	111	132	108	151	146	240	249	135	152
7	Вологодская	166	154	204	162	151	128	123	114	128	134	165	161	203	230	141	127
8	Волынская	281	308	307	311	272	242	240	277	266	226	485	609	466	549	264	308
9	Воронежская	321	277	292	263	190	186	197	207	145	142	308	449	390	478	166	166
10	Вятская	287	298	368	469	297	299	296	263	261	284	287	337	554	786	206	223
11	Гродненская	130	133	158	156	160	158	155	154	157	160	156	160	178	184	179	186
12	Донск. войска обл.	209	184	281	195	189	152	210	140	185	126	312	271	289	252	214	161
13	Екатеринославская	168	152	221	241	168	130	137	114	128	125	213	203	214	309	124	107
14	Казанская	196	154	196	170	195	167	183	174	188	180	215	169	200	202	204	204
15	Калужская	148	113	148	135	112	110	107	94	132	110	190	184	195	228	142	141
16	Кіевская	427	439	333	316	259	257	297	272	231	242	731	826	275	285	333	353
17	Ковенская	159	155	161	128	87	72	102	77	71	52	349	446	165	216	93	80
18	Костромская	128	99	172	157	136	95	132	124	140	117	139	135	206	222	112	132
19	Курляндская	65	36	66	48	59	51	49	50	52	50	75	54	97	82	49	43
20	Курская	152	128	219	270	273	298	209	206	236	209	142	237	423	414	256	363
21	Лифляндская	114	111	132	119	127	109	110	82	95	75	111	85	137	139	130	123
22	Минская	210	169	202	205	150	143	132	132	126	136	280	292	300	396	158	154
23	Могилевская	149	159	143	225	108	132	129	120	103	135	217	195	228	265	135	144
24	Московская	259	199	447	328	298	226	290	181	319	221	218	180	587	532	210	202
25	Нижегородская	107	80	186	223	116	102	126	114	140	123	74	85	255	327	76	103
26	Новгородская	147	115	175	157	156	108	128	110	116	119	186	190	237	260	126	100
27	Олонецкая	36	28	57	28	36	40	48	20	47	26	44	47	50	76	43	34
28	Оренбургская	150	132	196	129	150	114	124	90	117	76	151	167	208	219	83	77
29	Орловская	230	193	246	203	239	202	255	229	218	201	266	183	235	229	240	231
30	Пензенская	138	136	162	161	166	158	162	158	159	161	166	165	179	181	179	183
31	Пермская	687	560	651	570	523	426	482	374	493	363	381	355	345	344	299	303
32	Подольская	333	332	372	356	372	346	368	359	373	358	388	368	387	404	386	411
33	Полтавская	279	286	291	250	174	150	203	232	166	149	411	520	265	410	219	210
34	Псковская	115	95	152	138	102	85	95	92	83	71	138	144	214	243	97	102
35	Рязанская	238	186	274	239	164	123	161	131	165	132	228	261	323	348	159	137
36	Самарская	308	232	288	227	196	144	209	150	166	113	327	334	376	357	189	136
37	С.-Петербургская	308	169	288	209	226	154	244	163	203	135	306	246	254	245	181	169
38	Саратовская	249	171	251	241	176	132	202	130	141	111	297	318	328	356	234	157
39	Симбирская	156	118	154	141	150	143	146	142	149	140	156	144	168	159	169	148
40	Смоленская	173	139	276	191	131	131	158	123	117	115	149	191	316	406	92	10

4. Умершіе по возрастамъ (всѣ вѣроисповѣданія).

№ п/п	Губерніи. Gouvernements.	Возрасты. Ages.									
		62—63		63—64		64—65		65—66		66—67	
		м. h.	ж. f.	м. h.	ж. f.	м. h.	ж. f.	м. h.	ж. f.	м. h.	ж. f.
1	2	133	134	135	136	137	138	139	140	141	142
1	Архангельская	42	34	31	35	40	41	41	48	33	39
2	Астраханская	72	46	79	41	77	61	113	109	66	44
3	Бессарабская	155	121	162	148	409	403	109	106	133	109
4	Виленская	138	95	127	101	181	192	165	194	122	91
5	Витебская	120	112	119	87	210	225	150	181	115	107
6	Владимирская	169	192	172	174	177	180	231	223	171	176
7	Вологодская	151	162	157	194	175	210	183	194	191	221
8	Волынская	312	335	281	253	427	443	432	424	273	227
9	Воронежская	210	209	160	174	335	372	359	359	195	192
10	Вятская	325	371	290	327	334	327	472	630	272	300
11	Гродненская	180	188	169	180	177	184	195	204	190	202
12	Донск. войска обл.	211	164	173	151	291	274	312	262	222	164
13	Екатеринославская	172	110	119	107	218	192	307	236	219	206
14	Казанская	207	206	209	204	194	202	221	211	201	199
15	Калужская	126	127	124	115	167	220	204	252	104	127
16	Кіевская	307	300	282	281	575	622	314	267	303	259
17	Ковенская	114	81	100	76	224	255	171	167	141	93
18	Костромская	132	164	150	154	142	162	226	275	146	144
19	Курляндская	74	64	82	46	100	80	93	87	68	64
20	Курская	304	331	240	297	260	248	378	465	342	257
21	Лифляндская	151	169	134	135	165	169	178	188	171	166
22	Минская	186	175	138	167	281	296	258	308	194	127
23	Могилевская	130	134	118	126	232	226	210	218	139	131
24	Московская	307	287	294	268	217	241	456	517	202	260
25	Нижегородская	147	134	118	140	106	119	260	312	96	117
26	Новгородская	144	132	121	105	170	190	272	244	133	196
27	Оловецкая	49	42	36	40	31	60	63	67	36	39
28	Оренбургская	129	98	124	80	175	154	233	190	139	81
29	Орловская	206	199	289	249	210	239	266	260	281	284
30	Пензенская	183	190	174	185	177	182	172	176	175	174
31	Пермская	305	284	277	282	266	311	300	293	234	275
32	Подольская	386	419	380	407	401	410	381	387	382	389
33	Полтавская	213	263	286	190	403	474	335	364	209	185
34	Псковская	114	104	106	119	131	144	216	182	102	111
35	Рязанская	167	179	156	136	236	254	411	307	160	121
36	Самарская	213	171	173	136	343	281	289	287	155	145
37	С.-Петербургская	213	207	189	206	291	292	214	246	209	215
38	Саратовская	192	123	190	131	220	286	339	273	251	118
39	Симбирская	169	130	171	154	170	173	179	181	180	179
40	Смоленская	150	153	121	139	184	199	333	344	109	132
41	Таврическая	134	102	143	92	159	130	130	115	125	113
42	Тамбовская	171	163	136	123	349	377	347	405	163	160
43	Тверская	211	170	178	169	280	274	209	248	180	187
44	Тульская	175	182	159	160	132	125	326	340	105	117
45	Уфимская	176	120	141	102	224	189	285	228	138	102
46	Харьовская	251	253	243	258	255	259	250	239	243	235
47	Херсонская	162	151	192	156	237	205	335	267	167	136
48	Черниговская	176	198	167	192	307	363	305	317	183	197
49	Эстляндская	52	50	55	36	49	48	49	53	57	51
50	Ярославская	121	149	119	157	127	125	162	204	119	140
	ВСЕГО	8.904	8.543	8.354	7.985	11.241	11.688	12.439	12.654	8.544	8.104
Въ т. числѣ:	Въ главнѣйш. гор.	1.101	708	627	687	934	908	950	933	703	703
	" прочнхъ "	530	422	466	435	688	612	756	712	501	458
	" уѣздахъ "	7.273	7.413	7.261	6.863	9.619	10.168	10.733	11.009	7.340	6.943

4. Décès par âge (tous les cultes).

№ п/п	Возрасты.															
	67—68		68—69		69—70		70—71		71—72		72—73		73—74		74—75	
	м. h.	ж. f.	м. h.	ж. f.	м. h.	ж. f.	м. h.	ж. f.	м. h.	ж. f.	м. h.	ж. f.	м. h.	ж. f.	м. h.	ж. f.
1	143	144	145	146	147	148	149	150	151	152	153	154	155	156	157	158
1	44	26	22	35	28	36	35	66	23	42	28	43	32	48	34	40
2	72	53	62	42	80	68	134	153	48	27	42	46	48	29	82	56
3	186	164	125	110	581	613	97	104	174	143	128	91	129	94	338	317
4	135	115	89	85	313	392	299	319	111	84	114	87	111	68	179	187
5	141	113	118	98	304	356	239	261	94	98	110	72	96	71	201	186
6	194	190	152	208	194	224	252	287	168	190	167	207	190	221	211	243
7	225	196	153	186	205	264	252	325	169	213	150	210	150	161	163	181
8	306	281	268	231	478	442	422	445	225	189	235	191	166	157	299	238
9	196	180	141	129	364	476	478	518	159	154	198	186	146	107	336	362
10	310	349	278	314	271	358	625	853	225	246	292	304	242	235	239	238
11	198	201	196	206	196	205	180	149	183	150	180	148	182	151	178	146
12	246	179	190	182	348	396	293	348	172	150	173	143	166	132	268	268
13	157	138	123	200	187	223	356	319	134	106	152	131	136	102	198	155
14	206	207	186	210	229	217	205	216	205	212	207	218	190	209	211	217
15	126	150	113	154	189	272	251	290	94	116	116	111	114	107	186	182
16	336	329	193	217	683	841	259	237	301	274	244	217	228	159	497	429
17	125	84	91	73	465	567	306	320	106	110	131	97	125	100	293	310
18	167	201	144	173	191	227	247	322	135	165	169	208	140	197	149	199
19	90	78	63	64	91	105	146	163	68	75	75	94	94	88	108	103
20	249	239	246	215	439	424	393	414	137	235	222	199	196	168	136	115
21	167	168	169	183	145	171	205	242	169	154	194	211	170	223	166	199
22	181	156	150	114	344	365	336	332	156	138	141	105	112	99	235	198
23	145	118	121	139	231	240	272	285	100	110	125	93	101	112	177	133
24	247	312	270	346	173	236	527	793	184	212	264	353	204	308	176	218
25	173	144	149	176	98	106	352	438	87	105	164	166	175	147	122	128
26	170	163	139	237	226	293	226	269	139	175	143	143	117	137	137	164
27	42	49	36	39	39	48	77	114	44	43	36	49	34	35	51	60
28	156	96	110	83	195	221	243	275	82	71	115	91	98	59	170	191
29	301	268	242	249	255	243	220	196	219	200	192	190	201	188	222	185
30	177	174	167	179	164	174	169	174	165	176	169	173	172	171	156	178
31	252	250	253	259	236	271	249	270	188	205	138	173	424	251	418	367
32	378	389	381	386	395	402	378	353	372	347	378	353	379	357	380	333
33	237	229	164	193	531	560	359	395	189	182						

4. Умершіе по возрастамъ (всѣ вѣроисповѣданія).

№ №	Возрасты. Ages.	75—76		76—77		77—78		78—79		79—80			
		Губерніи. Gouvernements.		м. h.	ж. f.	м. h.	ж. f.	м. h.	ж. f.	м. h.	ж. f.	м. h.	ж. f.
		1	2	159	160	161	162	163	164	165	166	167	168
1	Архангельская	31	50	30	49	20	37	29	29	24	33		
2	Астраханская	100	102	48	26	52	40	48	33	47	54		
3	Бессарабская	123	98	75	45	126	82	97	63	390	373		
4	Енисейская	212	189	82	67	90	68	80	65	262	259		
5	Витебская	148	114	71	58	88	75	71	55	244	218		
6	Владимирская	222	279	164	184	157	172	178	203	227	257		
7	Вологодская	200	294	131	136	162	163	111	118	92	118		
8	Волынская	297	241	173	113	182	128	166	93	253	208		
9	Воронежская	348	305	139	118	152	127	114	108	263	298		
10	Вятская	397	450	213	150	160	143	179	102	171	182		
11	Гродненская	129	119	132	116	130	110	128	120	127	120		
12	Донск. войска обл.	265	277	153	140	171	168	135	150	248	286		
13	Екатеринославская	200	139	127	179	153	112	216	183	157	141		
14	Казанская	166	152	152	150	154	150	173	152	171	151		
15	Калужская	205	220	75	123	98	107	156	193	167	250		
16	Киевская	259	202	176	156	221	182	146	112	490	436		
17	Ковенская	220	208	113	65	152	115	117	123	530	658		
18	Костромская	209	279	121	140	113	148	135	166	156	203		
19	Курляндская	109	144	89	92	74	62	80	92	72	100		
20	Курская	328	398	263	237	243	197	205	155	241	189		
21	Лифляндская	178	200	170	194	128	158	132	175	121	162		
22	Минская	226	215	99	71	127	103	112	73	232	203		
23	Могилевская	179	174	94	81	92	77	92	52	168	175		
24	Московская	352	553	171	246	142	177	199	285	117	170		
25	Нижегородская	290	334	138	133	110	94	133	149	86	59		
26	Новгородская	191	255	175	213	91	102	98	118	152	169		
27	Олонеккая	48	77	33	38	36	31	26	41	26	30		
28	Оренбургская	183	187	107	80	121	102	119	86	134	151		
29	Орловская	235	214	248	220	253	239	219	195	205	203		
30	Пензенская	147	135	143	132	148	136	142	130	148	137		
31	Пермская	367	282	276	275	283	217	232	211	226	201		
32	Подольская	325	271	324	265	321	269	321	363	315	264		
33	Полтавская	342	259	136	136	172	97	125	92	351	292		
34	Псковская	148	131	75	65	77	55	73	72	97	106		
35	Рязанская	319	314	134	125	105	148	110	158	183	283		
36	Самарская	277	231	130	127	126	102	116	90	247	258		
37	С.-Петербургская	134	255	91	204	137	194	106	167	163	320		
38	Саратовская	309	293	141	110	112	100	98	102	225	295		
39	Симбирская	141	141	137	136	140	138	136	135	131	136		
40	Смоленская	227	281	99	108	88	96	104	78	124	128		
41	Таврическая	100	80	112	86	118	86	117	80	78	83		
42	Тамбовская	392	386	122	124	149	173	126	125	314	308		
43	Тверская	188	229	93	111	132	163	118	123	236	311		
44	Тульская	346	405	139	141	125	109	158	154	75	64		
45	Уфимская	295	264	116	84	115	83	107	85	163	231		
46	Харьковская	237	191	230	187	229	183	232	192	227	183		
47	Херсонская	291	281	157	131	159	108	151	113	254	237		
48	Черниговская	269	265	138	113	140	124	132	103	224	220		
49	Эстляндская	73	77	63	63	56	57	54	59	49	60		
50	Ярославская	131	231	103	176	94	127	105	162	69	132		
ВСЕГО		11.108	11.471	6.721	6.519	6.824	6.234	6.557	6.283	9.472	10.105		
Въ т. числѣ:	Въ главнѣйш. гор.	745	922	450	633	450	533	477	559	485	709		
	" прочихъ "	599	661	423	441	417	409	389	404	571	621		
	" уѣздахъ "	9.764	9.888	5.848	5.445	5.957	5.292	5.691	5.320	8.416	8.775		

4. Décès par âge (tous les cultes).

№ №	80—85		85—90		90—95		95—100		СВѢШЕ. 100 лѣтъ. Au-dessus de 100 ans.		Неизвѣст- ныхъ лѣтъ. Age inconnu		В С Е Г О. Т О Т А Л.			
	Губерніи. Gouvernements.		м. h.	ж. f.	м. h.	ж. f.	м. h.	ж. f.	м. h.	ж. f.	м. h.	ж. f.	м. h.	ж. f.	Итого.	
	1	2	169	170	171	172	173	174	175	176	177	178	179	180	181	182
1	Архангельская	31	50	30	49	20	37	29	29	24	33	—	—	5.134	4.664	9.798
2	Астраханская	100	102	48	26	52	40	48	33	47	54	—	—	16.729	14.728	31.457
3	Бессарабская	123	98	75	45	126	82	97	63	390	373	—	—	32.619	29.768	62.387
4	Енисейская	212	189	82	67	90	68	80	65	262	259	—	—	21.173	19.537	40.710
5	Витебская	148	114	71	58	88	75	71	55	244	218	—	—	21.586	19.325	40.911
6	Владимирская	222	279	164	184	157	172	178	203	227	257	—	—	33.257	31.189	64.446
7	Вологодская	200	294	131	136	162	163	111	118	92	118	—	—	23.914	22.384	46.298
8	Волынская	297	241	173	113	182	128	166	93	253	208	—	—	49.946	45.595	95.541
9	Воронежская	348	305	139	118	152	127	114	108	263	298	—	—	56.813	55.019	111.832
10	Вятская	397	450	213	150	160	143	179	102	171	182	—	—	68.352	65.113	133.465
11	Гродненская	129	119	132	116	130	110	128	120	127	120	—	—	24.127	22.641	46.768
12	Донск. войска обл.	265	277	153	140	171	168	135	150	248	286	—	—	53.545	48.458	102.003
13	Екатеринославская	200	139	127	179	153	112	216	183	157	141	—	—	44.774	39.754	84.528
14	Казанская	166	152	152	150	154	150	173	152	171	151	—	—	36.916	34.924	71.840
15	Калужская	205	220	75	123	98	107	156	193	167	250	—	—	28.050	27.147	55.197
16	Киевская	259	202	176	156	221	182	146	112	490	436	—	—	59.842	54.092	113.934
17	Ковенская	220	208	113	65	152	115	117	123	530	658	—	—	21.104	20.020	41.124
18	Костромская	209	279	121	140	113	148	135	166	156	203	—	—	28.216	27.218	55.434
19	Курляндская	109	144	89	92	74	62	80	92	72	100	—	—	7.593	6.771	14.364
20	Курская	328	398	263	237	243	197	205	155	241	189	—	—	46.422	43.449	89.871
21	Лифляндская	178	200	170	194	128	158	132	175	121	162	—	—	15.666	13.988	29.654
22	Минская	226	215	99	71	127	103	112	73	232	203	—	—	32.036	28.857	60.893
23	Могилевская	179	174	94	81	92	77	92	52	168	175	—	—	26.442	24.236	50.678
24	Московская	352	553	171	246	142	177	199	285	117	170	—	—	52.090	45.954	98.044
25	Нижегородская	290	334	138	133	110	94	133	149	86	59	—	—	33.925	31.613	65.538
26	Новгородская	191	255	175	213	91	102	98	118	152	169	—	—	25.686	23.682	49.368
27	Олонеккая	48	77	33	38	36	31	26	41	26	30	—	—	7.066	6.836	13.902
28	Оренбургская	183	187	107	80	121	102	119	86	134	151	—	—	34.596	32.341	66.937
29	Орловская	235	214	248	220	253	239	219	195	205	203	—	—	46.014	42.351	88.365
30	Пензенская	147	135	143	132	148	136	142	130	148	137	—	—	33.872	31.146	65.018
31	Пермская	367	282	276	275	283	217	232	211	226	201	—	—	65.756	61.198	126.954
32	Подольская	325	271	324	265	321	269	321	363	315	264	—	—	55.647	50.452	106.099
33	Полтавская	342	259	136	136	172	97	125	92	351	292	—	—	43.072	39.882	82.954
34	Псковская	148	131	75	65	77	55	73	72	97	106	—	—	19.971	18.342	38.313
35	Рязанская	319	314	134	125	105	148	110	158	183	283	—	—	37.497	35.699	73.196
36	Самарская	277	231	130	127	126	102	116	90	247	258	—	—	62.232	57.276	119.508
37	С.-Петербургская	134	255	91	204	137	194	106	167	163	320	—	—	39.246	31.546	70.792
38	Саратовская	309	293	141	110	112	100	98	102	225	295	—	—	50.396	46.487	96.883
39	Симбирская	141	141	137	136	140	138	136	135	131	136	—	—	31.935	29.996	61.931
40	Смоленская	227	281	99	108	88	96	104	78	124	128	—	—	34.688	32.384	67.072
41	Таврическая	100	80	112	86	118	86	117	80	78	83	—	—	23.573	20.782	44.355
42	Тамбовская	392	386													

5. Умершіе по возрастамъ (православные).

№	Губерніи. Gouvernements.	Возрасты. Ages.		1—3 м.		3—6 м.		6—12 м.		1—2 г.	
		До 1 мѣсяца. Au-dessous.		1—3 м.		3—6 м.		6—12 м.		1—2 а.	
		м. h.	ж. f.	м. h.	ж. f.	м. h.	ж. f.	м. h.	ж. f.	м. h.	ж. f.
1	2	3	4	5	6	7	8	9	10	11	12
1	Архангельская.	574	466	460	433	477	391	566	474	392	400
2	Астраханская.	1.229	1.047	973	761	1.271	1.072	1.913	1.765	2.049	1.947
3	Бессарабская.	1.706	1.303	1.041	866	1.379	1.041	4.196	3.922	4.074	4.066
4	Виленская.	436	308	492	394	418	371	613	480	719	671
5	Витебская.	1.255	953	1.220	916	1.308	1.082	1.885	1.544	1.388	1.372
6	Владимирская.	3.846	3.305	3.871	3.444	3.869	3.353	4.622	4.233	3.663	3.607
7	Вологодская.	1.912	1.598	1.880	1.585	1.844	1.396	2.297	1.947	2.261	1.762
8	Волынская.	4.167	2.917	2.492	1.976	2.402	1.892	3.768	3.165	4.219	3.861
9	Воронежская.	6.878	5.183	5.427	4.392	6.336	5.760	8.366	7.920	7.267	7.346
10	Вятская.	9.401	7.766	7.491	6.309	7.060	5.798	8.886	7.728	6.988	6.504
11	Гродненская.	1.314	971	952	713	1.227	961	1.780	1.644	1.719	1.645
12	Донск. войска обл.	5.302	4.219	3.938	3.218	4.340	3.500	6.928	6.232	7.515	7.310
13	Екатеринославская.	3.277	2.712	3.266	2.756	3.540	3.146	5.050	4.393	4.858	4.362
14	Казанская.	3.302	2.798	2.166	2.328	1.955	3.199	2.690	2.427	2.394	2.394
15	Калужская.	3.089	2.516	3.060	2.821	3.240	2.927	3.851	3.600	3.728	3.599
16	Кіевская.	7.055	5.104	3.676	2.858	3.675	2.953	6.168	5.368	5.889	5.278
17	Ковенская.	33	36	60	50	35	29	46	47	45	40
18	Костромская.	3.321	2.721	3.304	2.804	3.175	2.723	3.785	3.533	3.068	3.032
19	Курляндская.	41	40	34	24	24	30	47	43	38	39
20	Курская.	4.636	3.344	3.945	3.307	3.843	3.188	5.473	4.912	5.529	5.215
21	Лифляндская.	214	171	150	115	163	131	200	151	210	183
22	Минская.	2.591	1.865	2.169	1.677	2.041	1.589	2.669	2.153	2.991	2.734
23	Могилевская.	2.539	1.751	2.098	1.646	2.044	1.607	2.879	2.457	2.719	2.397
24	Московская.	4.630	3.674	5.182	4.328	5.389	4.720	6.105	5.637	6.267	5.920
25	Нижегородская.	5.035	3.949	4.476	3.819	3.979	3.343	4.109	3.852	3.274	3.056
26	Новгородская.	2.715	2.065	2.544	2.050	3.033	2.629	3.096	2.838	2.664	2.551
27	Олонская.	750	640	778	705	705	639	837	700	604	635
28	Оренбургская.	3.829	2.884	2.817	2.509	2.895	2.586	3.818	3.382	2.864	2.955
29	Орловская.	5.636	5.190	5.116	4.693	4.722	4.208	4.248	3.787	3.192	2.908
30	Пензенская.	5.061	4.047	3.831	3.230	3.503	3.064	4.049	3.601	2.666	2.652
31	Пермская.	3.581	3.175	5.343	4.712	5.887	5.182	9.026	7.838	1.460	1.303
32	Подольская.	5.111	3.703	2.756	2.224	2.578	1.982	3.887	3.437	4.367	4.171
33	Полтавская.	4.779	3.520	2.962	2.246	2.887	2.339	4.308	3.796	4.379	3.982
34	Псковская.	1.955	1.502	2.038	1.705	2.342	2.089	2.626	2.316	1.810	1.705
35	Рязанская.	3.068	2.533	3.583	2.920	3.801	3.254	5.450	4.919	4.755	4.525
36	Самарская.	7.079	5.546	4.988	4.182	5.492	4.566	6.878	6.507	5.799	5.447
37	С.-Петербургская.	2.718	2.104	2.264	1.866	2.708	2.374	3.941	3.458	3.355	2.979
38	Саратовская.	5.095	3.949	4.356	3.670	4.969	4.320	6.470	6.032	5.327	5.272
39	Симбирская.	4.372	3.678	3.657	3.380	3.373	3.141	3.642	3.514	2.357	2.303
40	Смоленская.	3.463	2.869	3.850	3.308	4.122	3.579	5.026	4.309	4.271	3.915
41	Таврическая.	1.867	1.491	1.231	1.108	1.352	1.158	2.499	2.117	2.518	2.390
42	Тамбовская.	5.643	4.426	5.329	4.848	6.258	5.420	7.934	7.137	6.561	6.168
43	Тверская.	4.358	3.739	4.253	3.838	4.251	3.699	5.507	4.962	4.372	4.127
44	Тульская.	3.025	2.280	3.411	2.835	4.065	3.421	4.940	4.522	5.059	4.852
45	Уфимская.	2.745	2.345	2.214	1.912	2.236	2.002	2.767	2.523	2.159	2.097
46	Харьковская.	5.182	4.618	3.389	3.033	3.280	2.926	5.179	4.733	5.577	5.454
47	Херсонская.	3.429	3.011	2.844	2.259	2.408	2.038	3.681	3.322	3.862	3.614
48	Черниговская.	4.140	2.896	2.897	2.185	2.884	2.434	3.964	3.596	3.835	3.664
49	Эстляндская.	44	33	31	36	35	30	33	33	41	30
50	Ярославская.	2.065	1.686	1.768	1.554	1.711	1.514	2.040	1.823	1.835	1.698
	ВСЕГО.	169.493	134.647	142.183	120.386	146.904	125.552	195.247	175.112	168.986	160.137
	Старообрядцевъ.	1.027	971	1.176	1.047	1.121	1.008	1.402	1.412	1.100	1.003
	Римско-Католиковъ.	3.891	2.829	3.800	3.015	4.141	3.321	6.116	5.007	5.938	5.070
	Протестантовъ.	3.388	2.693	1.903	1.603	1.881	1.534	2.935	2.502	3.230	2.906
	Армяно-Григоріанъ.	23	26	37	19	29	36	62	48	81	72
	Иудеевъ.	1.636	1.260	1.628	1.099	1.667	1.146	3.303	2.003	3.706	2.261
	Магометанъ.	3.186	2.677	2.657	2.093	3.226	2.691	5.624	4.953	7.025	6.407
	Идопоклонниковъ.	42	33	83	58	107	94	285	235	465	343
	Прочіихъ вѣроисповѣд.	17	14	19	16	22	18	18	23	15	17

Сверхъ того:

5. Décès par âge (orthodoxes).

2—3		3—4		4—5		5—6		6—7		7—8		8—9		9—10	
м. h.	ж. f.	м. h.	ж. f.	м. h.	ж. f.	м. h.	ж. f.	м. h.	ж. f.	м. h.	ж. f.	м. h.	ж. f.	м. h.	ж. f.
13	14	15	16	17	18	19	20	21	22	23	24	25	26	27	28
204	178	106	98	74	68	48	60	39	39	24	27	21	21	22	17
974	922	507	484	314	335	224	225	105	199	101	120	84	86	51	65
1.768	1.654	1.054	1.099	721	689	585	571	342	340	344	316	258	208	285	227
389	337	199	161	127	128	101	94	61	74	50	61	60	32	43	45
684	757	393	396	240	215	170	177	127	146	86	104	60	82	57	69
1.377	1.363	714	676	471	461	398	355	265	235	164	134	120	134	114	98
1.271	1.224	835	778	624	589	450	424	419	384	227	206	379	347	300	199
2.816	2.550	1.707	1.611	1.245	1.198	873	910	674	687	491	489	420	362	370	361
2.997	3.103	1.632	1.719	1.073	1.126	835	841	472	511	350	343	275	284	255	247
2.906	2.912	1.853	1.739	1.317	1.289	910	929	795	729	433	386	405	372	289	282
1.088	1.052	684	649	467	443	198	224	195	227	195	218	204	231	212	230
3.239	3.125	1.822	1.739	1.126	1.186	851	895	593	596	356	361	256	264	206	204
3.228	3.077	2.192	2.032	1.510	1.313	1.336	1.076	874	773	407	320	344	372	472	210
1.421	1.395	921	831	559	632	308	268	305	266	304	263	310	278	301	265
1.501	1.510	791	790	508	453	347	358	223	225	155	146	137	113	105	119
3.201	2.855	1.842	1.800	1.316	1.341	1.134	1.120	706	651	528	555	412	491	430	375
17	20	10	7	5	8	6	3	1	—	4	3	2	5	3	—
1.135	1.185	664	647	431	403	407	319	283	283	162	137	132	121	106	96
18	17	15	9	4	4	8	8	4	—	3	—	2	1	2	19
2.511	2.538	1.453	1.529	984	974	668	641	516	546	342	355	310	239	233	202
104	102	72	76	58	54	39	36	42	30	20	17	16	26	19	13
1.694	1.606	1.022	979	680	635	466	451	375	375	308	290	204	208	154	174
1.465	1.526	898	822	527	542	364	359	275	259	194	188	175	177	160	150
2.197	2.104	1.081	1.045	710	656	514	481	400							

№ №	Губерніи. Gouvernements.	Возрасты. Ages.									
		10—11		11—12		12—13		13—14		14—15	
		м. h.	ж. f.	м. h.	ж. f.	м. h.	ж. f.	м. h.	ж. f.	м. h.	ж. f.
1	Архангельская	29	30	31	32	33	34	35	36	37	38
2	Астраханская	18	19	24	17	25	9	18	13	16	14
3	Бессарабская	58	50	46	40	46	38	37	29	27	33
4	Виленская	183	127	188	197	139	124	152	156	148	195
5	Витебская	27	40	24	25	20	36	25	27	21	20
6	Владимирская	39	63	44	63	35	51	50	47	48	64
7	Вологодская	78	69	77	57	65	75	55	66	67	71
8	Волынская	136	125	105	117	104	134	73	97	91	113
9	Воронежская	260	254	191	224	165	231	179	224	169	245
10	Вятская	190	151	181	175	167	152	97	145	115	157
11	Гродненская	278	251	186	213	218	231	154	158	144	198
12	Донского войска обл.	80	84	80	81	84	85	79	81	74	87
13	Екатеринославская	167	189	155	160	152	104	100	123	115	115
14	Казанская	256	211	288	269	170	164	153	146	139	127
15	Калужская	100	73	81	72	89	77	92	71	89	72
16	Киевская	79	89	84	77	65	66	64	62	44	65
17	Ковенская	253	283	339	320	196	243	211	276	216	280
18	Костромская	—	1	4	4	1	2	2	—	1	2
19	Курляндская	104	81	83	67	63	77	45	74	59	69
20	Курская	4	—	3	—	1	—	2	—	—	—
21	Лифляндская	213	191	173	141	186	171	145	121	153	150
22	Минская	14	14	11	13	9	14	3	6	10	7
23	Могилевская	118	139	134	134	128	145	96	115	92	125
24	Московская	134	131	109	94	87	85	77	122	96	104
25	Нижегородская	130	98	101	82	117	94	83	69	78	90
26	Новгородская	103	124	64	67	73	79	47	54	54	65
27	Олонецкая	64	66	79	93	80	79	68	83	69	83
28	Оренбургская	30	35	40	42	29	34	23	29	24	33
29	Орловская	121	109	86	82	71	67	57	67	67	62
30	Пензенская	148	150	140	138	133	149	150	146	166	167
31	Пермская	90	89	89	85	92	87	90	82	87	86
32	Подольская	473	523	382	433	378	400	298	306	192	236
33	Полтавская	307	300	280	297	247	275	210	272	193	290
34	Псковская	230	206	219	248	181	221	174	194	135	221
35	Рязанская	56	61	69	52	50	53	33	44	33	44
36	Самарская	123	126	125	115	81	84	48	76	54	78
37	С.-Петербургская	159	194	134	136	143	135	102	94	82	121
38	Саратовская	82	64	82	66	91	69	96	79	133	80
39	Симбирская	165	160	152	91	121	92	88	84	61	135
40	Смоленская	80	85	77	82	74	80	76	79	80	89
41	Смоленская	92	96	71	78	63	97	69	85	59	69
42	Таврическая	85	68	80	59	91	80	80	66	79	68
43	Тамбовская	207	171	147	166	120	156	97	104	100	145
44	Тверская	130	105	128	108	91	98	97	90	100	91
45	Тульская	130	143	103	88	121	106	79	65	52	58
46	Уфимская	92	100	79	69	71	83	50	54	58	56
47	Харьковская	264	258	210	200	170	150	106	100	72	85
48	Херсонская	180	159	155	142	181	180	129	126	131	150
49	Черниговская	173	191	184	164	166	168	105	122	90	118
50	Эстляндская	2	3	1	1	2	3	1	3	1	3
	Ярославская	72	92	50	58	50	51	33	51	31	53
	ВСЕГО	6.577	6.411	5.937	5.802	5.302	5.532	4.402	4.760	4.223	5.089
Сверхъ того:	Старообрядцевъ	144	138	98	96	115	132	91	92	101	93
	Римско-Католиковъ	297	313	289	335	270	271	260	301	256	324
	Протестантовъ	240	209	205	206	201	183	165	152	191	198
	Армяно-Григоріанъ	3	2	—	—	1	1	5	4	3	1
	Иудеевъ	192	115	193	115	177	122	145	103	183	136
	Магометанъ	391	393	349	351	280	319	250	286	260	303
	Идопоклонниковъ	25	18	20	22	26	23	17	13	21	10
	Прочихъ вѣроисповѣд.	2	3	3	5	2	2	4	1	3	1

№ №	Возрасты. Ages.															
	15—16		16—17		17—18		18—19		19—20		20—21		21—22		22—23	
	м. h.	ж. f.	м. h.	ж. f.	м. h.	ж. f.	м. h.	ж. f.	м. h.	ж. f.	м. h.	ж. f.	м. h.	ж. f.	м. h.	ж. f.
1	39	40	41	42	43	44	45	46	47	48	49	50	51	52	53	54
2	14	18	13	8	19	17	28	18	23	19	21	13	29	19	34	26
3	24	29	19	28	45	46	46	41	46	54	59	60	53	35	31	41
4	140	234	144	189	202	188	155	130	267	234	188	147	196	184	146	142
5	30	26	20	39	21	42	27	42	26	25	36	29	25	20	17	23
6	52	62	55	66	49	79	58	48	62	80	60	53	49	63	49	52
7	65	67	61	77	82	88	108	82	87	84	87	100	100	94	79	93
8	85	121	69	93	70	117	92	91	96	99	125	103	88	96	64	91
9	143	243	150	271	182	287	191	209	205	278	224	239	191	199	161	221
10	118	172	166	199	153	207	157	164	181	250	194	235	169	192	134	181
11	128	136	155	180	176	190	170	205	176	213	153	218	182	188	149	223
12	67	92	66	92	69	99	66	97	62	82	71	86	75	82	76	85
13	107	128	126	171	171	190	200	168	196	183	194	159	177	160	154	156
14	126	147	137	160	141	152	185	147	196	185	145	171	178	162	147	173
15	98	101	94	98	90	96	88	102	104	96	80	125	78	122	82	127
16	55	63	64	82	52	69	55	76	59	75	52	80	63	72	54	66
17	190	391	239	311	314	385	264	291	301	337	343	233	270	294	208	264
18	2	4	3	1	2	1	4	2	1	2	8	2	10	2	6	3
19	43	73	53	75	63	85	71	74	73	79	85	87	69	76	64	101
20	1	1	—	1	1	3	1	1	2	—	2	1	6	—	—	19
21	131	175	154	173	175	201	153	213	188	181	149	253	172	152	149	195
22	9	12	8	11	12	8	14	7	11	10	17	10	21	10	23	11
23	102	134	92	134	94	133	116	144	104	149	117	106	114	112	121	122
24	64	107	66	112	96	132	77	126	89	138	102	118	104	103	92	112
25	94	91	109	104	141	118	173	110	208	127	207	136	200	131	186	139
26	60	65	55	66	80	64	78	93	73	80	74	100	76	73	69	108
27	60	87	87	98	69	79	106	86	101	105	105	78	84	98	79	71
28	32	25	19	37	37	24	30	37	31	30	23	25	38	16	25	18
29	64	61	66	95	72	93	78	110	87	130	83	116	67	80	82	119
30	183	170	180	178	179	169	182	166	189	183	250	259	258	301	261	260
31	95	116	92	112	96	109	90	105	93	117	97	118	95	116	93	115
32	55	59	842	732	967	871	913	788	804	698	706	639	658	567	596	571
33	270	340	265	328	260	330	258	331	279	341	290	300	285	294	280	290
34	187	254	186	250	246	258	239	242	235	303	233					

№ №	Возрасты. Ages.	23—24		24—25		25—26		26—27		27—28	
		Губерніи. Gouvernements.		м. h.	ж. f.	м. h.	ж. f.	м. h.	ж. f.	м. h.	ж. f.
		55	56	57	58	59	60	61	62	63	64
1	Архангельская	28	21	29	20	22	20	25	18	24	21
2	Астраханская	48	29	34	56	53	60	29	39	41	42
3	Бессарабская	147	151	174	220	126	114	113	117	137	126
4	Виленская	21	30	10	20	22	29	13	40	27	31
5	Витебская	51	62	71	61	66	72	45	68	56	65
6	Владимирская	74	84	81	115	84	81	87	89	85	101
7	Вологодская	83	84	73	115	107	108	94	96	77	104
8	Волынская	164	198	166	219	177	244	141	187	138	210
9	Воронежская	119	175	137	248	165	231	145	191	150	191
10	Вятская	136	202	131	220	164	252	144	201	156	223
11	Гродненская	70	86	65	85	58	87	66	90	57	92
12	Донск. войска обл.	153	168	197	157	176	187	164	163	204	167
13	Еваторинославская	132	135	147	190	166	135	143	147	172	184
14	Казанская	81	124	79	129	99	117	95	119	89	110
15	Калужская	56	73	63	86	61	62	57	67	50	68
16	Киевская	256	287	245	322	203	259	178	226	224	255
17	Ковенская	11	1	11	2	1	1	3	1	1	2
18	Костромская	65	74	78	73	81	86	72	79	75	92
19	Курляндская	6	2	6	2	7	2	10	1	8	1
20	Курская	171	201	152	154	174	237	147	145	171	208
21	Лифляндская	28	9	22	8	23	9	19	3	15	4
22	Минская	82	126	109	139	104	143	90	127	83	127
23	Могилевская	93	130	91	124	93	115	79	117	84	94
24	Московская	159	139	204	130	219	157	179	151	234	146
25	Нижегородская	65	85	70	94	85	126	64	82	65	76
26	Новгородская	84	66	113	80	73	76	62	80	89	76
27	Олонецкая	30	23	25	31	23	30	23	18	24	28
28	Оренбургская	69	103	69	94	86	121	73	102	80	96
29	Орловская	198	212	304	270	230	228	253	236	193	202
30	Пензенская	97	119	95	121	101	116	103	118	99	114
31	Пермская	554	520	487	488	480	535	436	437	417	425
32	Подольская	278	288	271	283	240	255	238	250	238	245
33	Полтавская	153	168	217	233	158	186	146	177	130	157
34	Псковская	53	56	43	53	72	60	55	53	67	80
35	Рязанская	74	132	88	145	103	142	85	112	97	148
36	Самарская	126	170	140	198	142	203	142	150	143	163
37	С.-Петербургская	274	118	255	141	283	145	250	158	241	139
38	Саратовская	90	160	94	66	116	152	120	135	122	152
39	Симбирская	87	90	86	98	96	115	96	110	92	112
40	Смоленская	68	67	86	98	80	92	62	94	79	81
41	Таврическая	80	83	92	96	83	84	85	88	91	80
42	Тамбовская	133	161	153	224	152	210	134	176	156	197
43	Тверская	97	94	93	95	82	80	94	83	82	101
44	Тульская	71	124	68	80	86	130	72	96	60	87
45	Уфимская	53	72	56	83	68	102	60	71	59	70
46	Харьковская	170	169	145	183	189	180	160	165	180	173
47	Херсонская	162	158	153	149	149	136	130	128	119	126
48	Черниговская	124	138	131	151	138	149	112	126	117	136
49	Эстляндская	7	4	4	3	5	1	3	1	11	1
50	Ярославская	64	45	46	52	49	64	81	53	71	60
	ВСЕГО	5.495	6.016	5.759	6.504	5.820	6.526	5.277	5.781	5.480	5.989
	Старообрядцевъ	66	76	107	120	74	73	90	71	73	81
	Римско-Католиковъ	312	263	311	374	270	327	282	299	292	318
	Протестантовъ	213	203	205	183	204	200	205	160	180	169
	Армяно-Григоріанъ	4	2	4	2	6	1	6	3	4	3
	Иудеевъ	192	155	162	179	154	148	171	179	154	150
	Магометанъ	270	371	331	536	320	526	245	348	274	414
	Идолюпоклонниковъ	19	14	19	27	14	31	5	15	18	17
	Прочихъ вѣроисповѣд.	1	1	2	2	3	1	1	2	2	2

Сверхъ того:

№ №	28—29		29—30		30—31		31—32		32—33		33—34		34—35		35—36	
	Губерніи. Gouvernements.		м. h.	ж. f.	м. h.	ж. f.	м. h.	ж. f.	м. h.	ж. f.	м. h.	ж. f.	м. h.	ж. f.	м. h.	ж. f.
	65	66	67	68	69	70	71	72	73	74	75	76	77	78	79	80
1	19	17	31	22	23	20	25	13	23	12	30	23	13	14	16	12
2	40	40	38	35	65	64	24	23	41	38	31	26	36	36	60	52
3	73	57	209	226	61	59	94	124	70	70	78	93	205	204	101	105
4	24	30	26	43	19	61	21	23	15	14	15	24	27	34	31	37
5	64	65	66	84	45	72	47	53	56	63	54	51	65	74	57	79
6	81	88	69	80	76	90	84	77	79	88	77	88	85	76	105	95
7	61	97	62	97	98	114	71	85	93	100	81	79	67	71	85	106
8	150	209	183	277	187	248	123	134	129	191	119	132	162	224	176	250
9	98	162	172	290	161	259	108	139	109	132	99	109	179	219	168	240
10	160	196	113	169	159	323	104	142	124	170	142	180	141	214	225	287
11	62	89	56	92	64	79	67	83	66	84	65	82	67	88	80	82
12	134	152	191	174	183	171	157	130	162	132	129	110	194	174	200	176
13	154	138	164	188	209	202	115	103	108	137	90	109	150	130	206	173
14	90	120	86	119	81	100	79	98	80	96	77	99	72	103	90	100
15	48	56	50	83	65	66	43	73	65	61	53	70	69	71	78	95
16	155	163	268	345	136	132	164	198	134	163	104	151	230	275	158	206
17	2	1	3	3	3	2	1	3	3	2	3	4	2	3	1	17
18	61	75	54	77	56	95	69	58	65	95	68	65	61	77	85	98
19	3	1	5	—	2	—	5	2	2	1	3	2	1	2	2	3
20	158	187	123	115	211	260	105	102	120	155	128	235	106	111	279	308
21	14	2	16	7	18	9	17	3	14	9	12	11	12	15	17	4
22	83	123	103	179	105	180	60	83	88	73	67	96	101	174	111	160
23	66	88	83	125	82	104	54	80	76	96	49	84	88	128	86	96
24	242	140	202	135	281	224	172	118	211	166	229	116	171	119	331	189
25	62	88	49	67	98	163	51	49	66	81	70	65	38	50	97	115
26	73	61	123	116	51	63	68	63	67	56	53	58	129	121	65	73
27	20	29	20	32	22	41	18	22	18	22	18	22	22	34	28	29
28	61	79	76	104	87	111	69	57	89	89	72	55	93	78	121	95
29	229	256	246	240	199	224	204	233	208	196	189	219	222	300	207	196
30	100	117	102	114	91	96	88	94	90	95	92	92	93	102	101	111
31	378	417	335	348	327	409	256	302	244	283	224	221	75	109	908	822
32	234	240	231	265	200	230	197	222	198	226	195	228	208	225	222	228
33	114	150	154	240	129	173	96	116	120	121	96	108	170	222	148	207
34	46	53	68	72	71	86	45	53	51	58	51	45	70	61	85	78
35	89	98	97	118	106	152	80	73	85	89	83	79	94	127	127	165
36	130	143	190	212	150	184	124	111	130	123	95	104	174	178	127	187
37	232	132	245	138	287	167	206	97	270	126	216	105	245	140	289	137
38	118	111	115	171	133	183	95	100	111	130	87	102	131	94	129	169
39	91	110	103	120	85	90	80	91	81	88	78	86	77	86	85	96
40	71	93	73	85	104	116	66	78	66	68	60	80	59	76	107	126
41	89	92	67	78	78	64	76	60	80	65	83	68	64	63	65	88
42	99	152	183	222	151	274	102	101	129	109	94	100	180	199	190	217
43	95	79	95	110	96	89	99	78	90	66	52	68	117	92	104	97
44	79	106	54	64	120	159	52	46	93	94	76	74	71	41	138	136
45																

№ №	Губерніи. Gouvernements.	Возрасты. Ages.									
		36—37		37—38		38—39		39—40		40—41	
		м. h.	ж. f.	м. h.	ж. f.	м. h.	ж. f.	м. h.	ж. f.	м. h.	ж. f.
1	2	81	82	83	84	85	86	87	88	89	90
1	Архангельская	21	18	20	14	20	15	25	15	38	29
2	Астраханская	38	35	43	44	39	38	34	37	92	69
3	Бессарабская	86	96	106	131	88	55	292	296	76	71
4	Виленская	43	24	36	44	23	20	33	35	52	52
5	Витебская	55	48	54	50	53	42	69	73	74	84
6	Владимірская	93	89	104	95	87	80	104	91	133	112
7	Вологодская	95	91	88	105	94	82	106	104	140	142
8	Волынская	119	147	149	160	151	143	200	245	230	236
9	Воронежская	116	146	139	169	137	130	206	264	178	272
10	Вятская	145	160	152	200	145	194	150	173	220	367
11	Гродненская	79	90	74	79	80	88	76	88	72	81
12	Донского войска обл.	147	134	148	190	131	105	190	180	183	173
13	Екатеринославская	134	120	101	136	139	113	161	185	195	193
14	Казанская	89	104	88	99	93	102	86	99	108	96
15	Калужская	53	62	86	66	79	55	82	105	125	148
16	Кіевская	164	148	184	212	148	147	369	385	151	130
17	Ковенская	3	2	3	1	—	1	2	3	8	—
18	Костромская	72	78	67	86	94	83	92	85	87	110
19	Курляндская	1	2	1	—	5	1	—	1	—	1
20	Курская	136	157	166	155	168	177	117	112	332	278
21	Лифляндская	19	7	15	5	12	6	12	8	19	9
22	Минская	71	107	88	116	69	106	131	176	150	181
23	Могилевская	67	83	61	82	62	85	104	120	118	143
24	Московская	231	137	261	145	342	188	245	132	415	278
25	Нижегородская	63	74	65	78	99	88	65	79	107	147
26	Новгородская	68	64	89	72	75	36	180	189	68	48
27	Олонецкая	17	16	31	29	22	30	29	28	32	32
28	Оренбургская	78	93	75	103	76	70	96	93	119	105
29	Орловская	203	209	280	211	196	181	202	187	218	171
30	Пензенская	98	110	104	108	99	112	102	117	111	108
31	Пермская	832	719	621	541	600	538	530	431	454	426
32	Подольская	218	226	210	218	212	230	239	236	235	233
33	Полтавская	111	123	124	161	93	110	256	271	174	209
34	Псковская	57	52	60	67	66	52	90	86	102	99
35	Рязанская	103	93	102	92	99	106	142	124	178	160
36	Самарская	99	102	110	158	131	114	169	182	202	205
37	С.-Петербургская	248	113	238	131	256	149	287	137	349	156
38	Саратовская	124	120	104	140	110	87	155	167	170	164
39	Симбирская	80	94	81	92	78	93	94	102	105	95
40	Смоленская	71	91	85	73	80	91	99	98	156	153
41	Таврическая	78	63	59	60	64	69	89	102	80	65
42	Тамбовская	112	127	137	153	132	128	184	232	236	245
43	Тверская	77	66	111	96	96	88	155	109	124	88
44	Тульская	82	61	84	95	96	82	81	56	158	154
45	Уфимская	40	56	61	72	54	62	80	78	62	79
46	Харьковская	153	150	166	163	160	176	126	147	163	170
47	Херсонская	112	105	129	118	138	139	141	130	210	186
48	Черниговская	102	110	94	124	95	114	157	168	180	208
49	Эстляндская	1	1	—	3	1	4	4	2	8	3
50	Ярославская	67	51	57	49	96	79	74	58	72	87
	ВСЕГО	5.371	5.174	5.511	5.591	5.483	5.084	6.712	6.621	7.269	7.051
Сверхъ того:	Старообрядцевъ	75	77	99	85	64	59	134	100	96	91
	Римско-Католиковъ	267	232	270	262	221	231	470	611	372	416
	Протестантовъ	186	159	197	141	186	171	183	164	251	208
	Армяно-Григоріанъ	—	2	5	3	2	2	2	2	3	3
	Иудеевъ	157	147	172	149	139	127	184	194	168	182
	Магометанъ	220	248	242	241	220	224	278	324	315	394
	Идопоклонниковъ	8	10	14	9	8	12	20	17	19	19
	Прочихъ върноповѣд.	2	2	1	—	1	—	—	1	2	1

№ №	Возрасты. Ages.															
	41—42		42—43		43—44		44—45		45—46		46—47		47—48		48—49	
	м. h.	ж. f.	м. h.	ж. f.	м. h.	ж. f.	м. h.	ж. f.	м. h.	ж. f.	м. h.	ж. f.	м. h.	ж. f.	м. h.	ж. f.
1	91	92	93	94	95	96	97	98	99	100	101	102	103	104	105	106
1	27	21	32	20	12	17	33	22	34	19	27	16	22	23	32	20
2	31	22	37	45	39	20	49	36	86	47	60	26	50	28	63	51
3	122	86	93	87	95	59	257	233	114	82	91	84	142	95	73	70
4	32	28	24	35	28	25	29	26	55	35	17	13	23	12	20	11
5	56	47	55	51	44	44	91	76	85	56	52	48	76	46	48	47
6	102	89	132	95	105	88	143	95	159	100	115	87	131	78	141	100
7	75	79	118	98	77	86	104	71	119	99	117	81	119	108	138	95
8	141	139	190	174	128	136	221	212	194	212	155	112	160	144	157	140
9	94	129	135	162	114	108	238	239	225	199	139	146	154	128	164	132
10	130	145	196	198	162	153	200	176	317	299	185	188	170	172	207	182
11	81	87	74	82	74	85	72	83	70	69	73	64	67	70	75	71
12	142	106	175	141	120	99	239	194	232	171	165	103	175	121	172	103
13	111	90	132	114	113	83	133	155	181	156	84	118	128	118	143	98
14	106	98	107	93	109	97	106	103	122	103	128	106	120	103	130	100
15	66	50	95	73	70	55	113	92	113	83	82	62	71	60	93	87
16	238	210	180	157	168	151	312	347	201	186	176	166	217	234	183	140
17	2	—	3	—	2	—	5	2	2	—	3	1	5	2	5	1
18	65	72	86	88	108	80	114	101	133	115	94	62	95	65	115	70
19	4	—	1	—	1	—	4	1	4	2	3	1	4	2	1	—
20	121	220	191	168	164	160	135	105	373	370	153	210	183	159	209	188
21	10	9	19	6	13	2	17	9	21	14	24	7	12	9	13	6
22	90	102	96	92	88	92	122	153	154	94	85	84	121	83	89	71
23	84	92	85	80	81	72	130	115	116	103	98	70	76	77	87	86
24	191	144	312	164	259	138	273	111	400	258	262	137	288	174	321	174
25	57	60	109	124	85	79	75	70	158	142	96	72	111	78	98	73
26	103	73	150	112	132	90	126	92	174	118	144	54	106	68	111	64
27	36	28	31	18	32	22	27	23	33	22	28	22	25	34	34	28
28	72	55	77	89	92	70	124	103	122	106	75	69	96	78	87	66
29	211	183	199	201	220	169	227	143	240	186	188	191	211	202	219	184
30	110	106	112	110	115	109	107	107	140	120	138	119	141	122	135	118
31	396	360	386	356	330	346	337	332	276	324	298	294	279	276	239	304
32	230	230	232	227	229	226	240	233	263	242	264	244	260	241	262	240
33	122	149	136	124	123	218	242	137</								

№ №	Губерніи. Gouvernements.	Возрасты. Ages.									
		49—50		50—51		51—52		52—53		53—54	
		м. h.	ж. f.	м. h.	ж. f.	м. h.	ж. f.	м. h.	ж. f.	м. h.	ж. f.
		107	108	109	110	111	112	113	114	115	116
1	Архангельская	38	16	40	30	23	21	32	22	37	19
2	Астраханская	53	40	110	63	36	24	65	46	54	17
3	Бессарабская	317	276	76	63	128	100	96	80	94	84
4	Виденская	29	36	46	49	16	23	29	33	26	21
5	Витебская	62	95	68	81	66	55	85	52	63	44
6	Владимірская	123	98	153	137	134	93	126	125	120	110
7	Вологодская	138	100	123	111	117	88	126	110	118	132
8	Волынская	228	256	241	250	186	157	185	185	177	177
9	Воронежская	282	321	240	343	180	185	167	177	178	135
10	Вятская	175	194	312	371	187	180	241	224	243	205
11	Гродненская	69	72	70	81	73	80	62	81	70	77
12	Донск. войска обл.	194	179	230	184	145	106	169	126	168	110
13	Екатеринославская	146	163	112	160	188	113	143	117	75	82
14	Казанская	124	108	122	110	125	106	120	112	119	108
15	Калужская	93	98	130	117	83	66	94	81	89	80
16	Кіевская	435	493	187	183	274	239	240	189	233	234
17	Ковенская	1	2	2	—	2	—	4	2	4	—
18	Костромская	85	98	135	129	101	86	129	94	112	88
19	Курляндская	2	1	1	1	4	—	3	1	1	1
20	Курская	130	124	386	331	242	330	188	208	215	173
21	Лифляндская	11	11	16	8	20	10	19	9	23	11
22	Мвнская	120	143	135	189	98	88	86	118	80	72
23	Могилевская	101	115	137	135	91	88	102	109	87	88
24	Московская	242	145	428	301	230	113	321	198	262	189
25	Нижегородская	80	61	189	180	78	69	128	112	109	104
26	Новгородская	131	111	144	107	96	60	121	94	108	72
27	Оловецкая	35	18	43	36	24	27	34	21	24	26
28	Оренбургская	115	101	119	127	78	55	90	75	102	56
29	Орловская	226	165	224	196	229	189	230	192	197	194
30	Пензенская	147	120	129	128	120	130	120	127	127	126
31	Пермская	251	243	237	268	226	223	205	234	163	184
32	Подольская	267	244	269	267	270	265	271	269	268	270
33	Полтавская	280	338	256	280	153	174	159	175	134	133
34	Псковская	95	82	145	153	91	58	80	66	69	67
35	Рязанская	174	163	222	215	132	115	175	129	163	107
36	Самарская	275	203	213	206	150	93	139	108	121	76
37	С.-Петербургская	317	134	289	176	223	100	239	118	198	118
38	Саратовская	209	181	254	232	143	97	147	95	107	71
39	Симбирская	139	99	138	110	137	108	140	112	141	115
40	Смоленская	135	133	223	188	82	74	114	100	107	90
41	Таврическая	83	91	68	52	64	53	85	59	90	60
42	Тамбовская	248	258	314	269	165	141	208	193	140	130
43	Тверская	179	134	154	136	118	96	153	100	125	98
44	Тульская	90	83	281	232	86	89	177	145	160	116
45	Уфимская	76	60	104	81	51	47	75	46	51	35
46	Харьковская	172	167	178	169	173	172	169	175	180	170
47	Херсонская	144	118	210	196	108	90	128	104	105	89
48	Черниговская	194	216	212	225	120	134	123	122	117	122
49	Эстляндская	4	5	4	2	6	—	4	3	2	2
50	Ярославская	96	61	132	80	101	68	119	75	83	84
	ВСЕГО.	7.360	6.773	8.251	7.737	5.981	5.078	6.475	5.548	5.839	4.972
Сверхъ того:	Старообрядцевъ.	126	150	130	103	95	97	96	86	112	100
	Римско-Католиковъ.	561	669	444	442	266	209	335	229	309	222
	Протестантовъ.	216	179	272	199	233	171	248	200	274	192
	Армяно-Григоріанъ.	4	7	6	5	11	2	5	1	6	3
	Иудеи.	240	198	214	177	198	168	212	150	222	163
	Магометанъ.	285	318	354	331	254	173	287	197	239	168
	Полопоклонниковъ.	17	20	27	19	17	6	14	11	22	6
	Прочихъ вѣроисповѣд.	2	1	2	1	1	1	2	1	2	2

№ №	Возрасты. Ages.															
	54—55		55—56		56—57		57—58		58—59		59—60		60—61		61—62	
	м. h.	ж. f.	м. h.	ж. f.	м. h.	ж. f.	м. h.	ж. f.	м. h.	ж. f.	м. h.	ж. f.	м. h.	ж. f.	м. h.	ж. f.
	117	118	119	120	121	122	123	124	125	126	127	128	129	130	131	132
1	42	29	41	25	37	24	31	23	22	22	37	26	40	43	30	38
2	60	34	87	54	61	36	51	35	44	20	53	47	127	94	34	16
3	226	186	113	110	105	82	152	125	62	76	460	523	91	82	154	125
4	34	39	38	57	25	31	25	22	21	29	47	59	76	93	35	25
5	74	77	101	73	80	75	60	74	67	56	101	132	121	114	68	65
6	160	145	165	131	140	123	144	111	132	108	151	146	240	249	135	152
7	166	153	203	160	151	128	123	114	128	134	165	160	202	230	141	127
8	234	250	234	260	218	210	192	236	219	187	400	500	375	455	211	251
9	320	272	291	260	190	183	196	204	144	139	306	442	384	472	163	161
10	247	274	342	450	267	269	267	251	242	264	240	297	526	754	191	329
11	71	86	96	101	103	104	90	99	100	102	92	105	118	119	119	116
12	187	163	248	165	169	123	180	114	165	114	280	251	271	235	178	141
13	159	142	202	221	150	125	129	101	113	117	206	192	202	293	113	96
14	126	108	123	120	126	125	120	123	119	127	129	123	116	149	119	152
15	148	113	148	135	112	110	107	94	132	110	190	184	195	228	142	141
16	387	403	286	291	219	224	256	253	205	220	653	741	241	270	284	324
17	2	—	2	1	2	—	4	2	2	1	4	3	2	2	2	—
18	128	99	172	155	136	94	132	124	140	116	139	135	204	220	110	130
19	3	1	—	—	—	1	2	3	1	—	1	—	3	1	1	2
20	152	128	218	270	272	297	209	205	236	209	141	234	420	413	256	363
21	18	14	22	16	21	17	19	13	14	7	17	11	22	25	20	17
22	150	113	153	154	106	101	93	99	92	104	195	217	247	333	116	123
23	133	145	121	204	91	117	114	108	88	129	177	153	206	231	122	133
24	240	193	430	321	288	218	282	174	307	220	208	172	568	520	199	191
25	105	78	181	218	113	98	119	108	136	118	70	82	240	315	74	102
26	146	112	175	157	155	107	126	108	116	118	182	186	235	260	126	100
27	36	28	57	26	35	40	48	19	46	26	44	47	49	75	43	34
28	99	96	153	107	112	92	92	77	89	61	111	135	143	171	55	61
29	230	193	246	203	239	202	255	229	218	201	266	183	235	229	240	231
30	129	127	151	150	153	148	149	146	148	150	155	153	168	170	167	172
31	658	539	618	544	490	405	453	358	373	344	340	311	298	294	274	282
32	270	264	308	294	310	290	306	300	3							

5. Умершіе по возрастамъ (православные).

№ №	Губерніи. Gouvernements.	Возрасты. Ages.									
		62—63		63—64		64—65		65—66		66—67	
		м. h.	ж. f.	м. h.	ж. f.	м. h.	ж. f.	м. h.	ж. f.	м. h.	ж. f.
1	Архангельская	133	134	135	136	137	138	139	140	141	142
2	Астраханская	42	34	30	35	40	41	40	48	33	39
3	Бессарабская	126	107	142	128	362	357	89	84	114	100
4	Виленская	32	39	34	31	45	50	48	62	24	17
5	Витебская	75	77	84	64	112	126	91	129	74	74
6	Владимирская	169	192	172	174	177	180	231	223	171	176
7	Вологодская	150	162	156	194	175	208	183	193	191	220
8	Волынская	253	278	217	191	332	346	348	340	218	181
9	Воронежская	206	205	157	164	333	370	353	352	194	188
10	Вятская	309	343	264	308	307	298	445	599	254	265
11	Гродненская	119	126	114	116	103	117	116	120	117	118
12	Донск. Войск. обл.	189	145	146	135	266	255	283	236	186	142
13	Екатеринославская	150	104	102	98	204	186	283	227	208	201
14	Казанская	123	150	121	146	105	149	126	158	130	148
15	Калужская	126	127	124	115	167	220	204	252	104	127
16	Кіевская	276	266	249	251	497	538	285	240	272	232
17	Ковенская	3	2	3	1	—	3	4	1	2	2
18	Костромская	131	164	149	154	142	162	224	275	145	144
19	Курляндская	1	1	6	1	3	2	6	2	2	6
20	Курская	304	331	240	297	260	248	378	463	342	257
21	Лифляндская	28	19	21	19	22	31	30	31	17	13
22	Минская	139	141	107	135	209	238	206	259	145	85
23	Могилевская	117	116	101	119	193	195	187	198	123	117
24	Московская	296	280	282	259	207	233	448	490	199	249
25	Нижегородская	143	128	113	137	101	115	250	304	91	113
26	Новгородская	143	129	121	101	170	190	271	239	139	196
27	Олонецкая	49	42	36	40	31	60	61	67	35	39
28	Оренбургская	100	72	92	60	119	117	177	151	98	63
29	Орловская	206	199	289	249	210	239	266	260	281	284
30	Пензенская	170	179	164	172	167	170	162	168	163	166
31	Пермская	275	263	255	255	232	275	262	250	205	252
32	Подольская	315	350	310	344	328	340	318	318	320	320
33	Полтавская	205	253	282	183	393	467	330	356	206	179
34	Псковская	108	103	99	113	125	137	205	177	95	103
35	Рязанская	167	179	153	132	235	254	407	304	158	121
36	Самарская	159	121	141	99	291	224	254	237	101	122
37	С.-Петербургская	158	166	144	163	243	233	171	196	155	164
38	Саратовская	168	85	163	100	193	250	309	247	227	95
39	Симбирская	158	120	162	144	162	166	168	170	170	168
40	Смоленская	147	150	119	139	182	198	329	338	105	130
41	Таврическая	103	66	118	60	127	84	102	88	95	86
42	Тамбовская	170	163	133	121	347	376	345	400	162	157
43	Тверская	210	169	177	169	280	273	209	246	179	185
44	Тульская	175	182	159	160	131	125	325	339	105	117
45	Уфимская	81	62	61	57	95	112	136	109	68	63
46	Харьковская	248	252	242	255	255	257	246	237	242	233
47	Херсонская	122	119	158	129	194	166	294	255	131	112
48	Черниговская	153	178	161	187	292	357	290	303	179	194
49	Эстляндская	7	3	3	1	4	4	7	1	8	1
50	Ярославская	121	149	119	157	127	125	162	204	119	140
	ВСЕГО	7.472	7.323	7.047	6.885	9.344	9.906	10.741	11.027	7.126	6.929
Сверхъ того:	Старообрядцевъ	117	136	96	113	122	137	124	143	92	112
	Римско-Католиковъ	381	297	337	290	629	638	452	475	384	324
	Протестантовъ	334	348	324	307	375	373	401	379	396	359
	Армяно-Григоріанъ	5	4	6	1	5	3	8	5	10	5
	Иудеевъ	276	198	248	184	356	324	278	285	240	193
	Магометанъ	304	226	278	196	387	295	412	324	290	175
	Идопоклонниковъ	11	9	16	6	21	10	20	15	4	5
	Прочихъ вѣроисповѣд.	4	2	2	3	2	2	3	1	2	2

5. Décès par âge (orthodoxes).

№ №	Возрасты. Ages.															
	67—68		68—69		69—70		70—71		71—72		72—73		73—74		74—75	
	м. h.	ж. f.	м. h.	ж. f.	м. h.	ж. f.	м. h.	ж. f.	м. h.	ж. f.	м. h.	ж. f.	м. h.	ж. f.	м. h.	ж. f.
1	143	144	145	146	147	148	149	150	151	152	153	154	155	156	157	158
2	44	26	22	35	28	36	34	66	23	42	28	43	32	48	34	40
3	46	37	49	36	51	42	113	123	22	16	32	34	34	19	50	35
4	157	142	104	91	542	579	79	92	154	122	112	82	116	83	303	280
5	35	27	21	20	46	46	88	76	34	23	26	19	36	15	40	27
6	96	84	68	67	122	118	139	148	49	69	74	47	53	46	98	89
7	194	190	152	208	194	224	252	287	168	190	167	207	190	221	211	243
8	225	196	153	186	205	263	252	319	169	213	150	209	150	161	163	181
9	245	220	193	173	374	326	404	352	157	131	175	144	123	119	225	169
10	192	177	139	126	363	474	443	513	158	154	198	185	143	105	333	358
11	288	333	258	300	225	326	538	822	209	232	271	209	219	229	213	226
12	114	115	115	115	114	124	109	83	113	82	104	85	108	87	114	86
13	226	169	168	168	327	359	276	327	157	127	165	131	148	119	256	246
14	147	133	113	193	176	211	340	305	120	92	144	122	126	92	185	140
15	121	157	125	160	132	167	121	156	117	150	124	161	120	149	124	163
16	126	150	113	154	189	272	251	290	94	116	116	111	114	107	186	182
17	298	291	170	192	606	732	225	216	271	235	208	189	194	139	430	366
18	167	200	144	173	190	227	244	320	133	165	169	208	139	196	148	196
19	1	—	2	—	—	3	3	5	2	5	2	3	—	—	2	1
20	248	238	245	215	439	424	393	414	137	235	222	199	196	168	136	115
21	20	15	31	17	15	17	34	39	32	25	28	30	25	21	28	29
22	142	122	110	82	248	265	280	276	124	111	113	79	83	69	169	139
23	129	102	98	125	196	209	233	240	91	95	101	87	81	92	146	107
24	238	303	265	328	161	230	507	767	175	199	252	335	195	293	169	203
25	163	137	146	176	93	102	332	423	83	100	159	162	170	139	116	123
26	169	163	137	236	225	292	226	266	139	175	141	140	115	135	136	162
27	42	49	36	39	39	48	75	113	44	43	36	49	34	35	51	60
28	103	83	70	67	151	179	193	224	62	58	69	70	67	49	120	139
29	301	268	242	249	255	243	220	196	219	200	192	190	201	188	222	185
30	168	168	160	169	157	167	160	167	158	168	162	166	163	164	147	171
31	226															

№ №	Губерніи. Gouvernements.	Возрасты. Ages.									
		75—76		76—77		77—78		78—79		79—80	
		м. h.	ж. f.	м. h.	ж. f.	м. h.	ж. f.	м. h.	ж. f.	м. h.	ж. f.
1	2	159	160	161	162	163	164	165	166	167	168
1	Архангельская	31	50	30	49	20	37	29	29	24	33
2	Астраханская	75	85	31	15	35	22	33	25	28	38
3	Бессарабская	98	87	61	36	102	72	86	59	361	340
4	Вилевская	46	33	17	12	20	7	20	16	33	19
5	Витебская	85	72	43	23	55	51	41	31	80	86
6	Владимирская	222	279	164	184	157	172	178	203	227	257
7	Вологодская	198	288	131	136	161	163	111	118	92	118
8	Волынская	200	175	122	87	132	91	119	54	161	125
9	Воронежская	344	305	138	117	152	127	114	108	263	298
10	Вятская	380	451	208	138	153	126	167	189	148	162
11	Гродненская	67	59	68	58	70	63	63	60	63	51
12	Донск. войска обл.	247	262	133	126	155	159	122	139	237	274
13	Екатеринославская	186	126	113	172	141	105	205	177	147	130
14	Казанская	86	107	82	105	81	99	90	109	80	105
15	Калужская	205	220	75	123	98	107	156	193	167	250
16	Кіевская	218	166	154	140	199	145	130	96	424	360
17	Ковенская	6	2	1	—	2	—	3	—	1	4
18	Костромская	209	277	121	139	113	148	135	166	156	203
19	Курляндская	—	2	3	3	3	—	—	2	2	1
20	Курская	328	398	263	237	245	195	202	153	236	187
21	Лифляндская	37	33	28	20	13	12	24	23	17	16
22	Минская	177	173	80	55	81	67	74	49	156	128
23	Могилевская	147	147	77	67	83	67	78	47	134	139
24	Московская	339	530	165	239	140	173	193	277	115	164
25	Нижегородская	276	316	134	131	106	90	131	145	84	58
26	Новгородская	185	254	172	212	91	101	96	118	152	168
27	Олонецкая	48	76	32	38	35	30	25	41	26	30
28	Орловская	139	162	86	59	84	85	94	66	111	123
29	Орловская	235	214	248	220	253	239	219	205	203	203
30	Певзенская	135	125	131	124	137	126	130	120	134	127
31	Пермская	334	248	263	260	266	207	210	194	199	185
32	Подольская	260	220	258	215	255	216	257	210	245	215
33	Полтавская	330	250	134	131	167	94	120	86	339	277
34	Псковская	142	119	73	62	70	50	68	69	92	104
35	Рязанская	316	313	131	124	105	148	109	158	183	282
36	Самарская	234	224	94	96	99	88	99	72	231	228
37	С. Петербургская	94	178	63	152	110	149	79	141	144	287
38	Саратовская	287	271	121	87	96	87	86	83	202	272
39	Симбирская	130	132	128	127	130	128	125	128	117	126
40	Смоленская	223	277	97	107	86	95	103	78	120	128
41	Таврическая	68	56	80	54	85	60	82	52	50	59
42	Тамбовская	387	383	119	121	145	171	125	122	302	305
43	Тверская	187	227	92	111	132	163	117	121	236	311
44	Тульская	344	405	139	141	125	109	157	154	75	64
45	Уфимская	144	128	53	48	55	54	61	52	81	102
46	Харьковская	235	190	230	186	228	182	231	190	227	183
47	Херсонская	255	248	119	103	128	90	121	89	210	198
48	Черниговская	253	244	133	109	133	117	128	98	213	211
49	Эстляндская	8	1	2	1	2	3	3	1	—	3
50	Ярославская	131	231	103	176	94	127	105	162	69	132
	ВСЕГО	9.311	9.819	5.543	5.476	5.628	5.217	5.454	5.268	7.399	7.869
	Старообрядцевъ	104	120	65	64	66	53	64	77	115	99
	Римско-Католиковъ	537	477	302	222	373	295	292	276	1.073	1.195
	Протестантовъ	407	454	374	417	310	338	306	374	276	348
	Армяно-Григоріанъ	6	4	8	5	7	5	3	6	7	5
	Иудеевъ	328	278	184	152	193	163	210	135	313	298
	Магометанъ	402	313	240	176	230	156	220	144	271	281
	Идоолокловниковъ	13	6	3	5	13	4	6	2	17	10
	Прочихъ вѣроисповѣд.	—	—	2	2	4	3	2	1	1	—

№ №	80—85	85—90	90—95	95—100	Свыше. 100 лѣтъ. Au-dessus de 100 ans.		Неизвѣст- ныхъ лѣтъ. Age inconnu		В С Е Г О. T O T A L.							
					м. h.	ж. f.	м. h.	ж. f.	м. h.	ж. f.	Итого.					
					м. h.	ж. f.	м. h.	ж. f.	м. h.	ж. f.	Итого.					
1	169	170	171	172	173	174	175	176	177	178	179	180	181	182	183	
1	100	123	37	71	18	19	3	6	—	—	—	—	5.117	4.652	9.769	1
2	128	155	87	87	51	54	23	33	1	2	—	—	13.571	12.185	25.756	2
3	300	238	185	150	72	62	44	53	22	20	29	23	29.059	26.959	56.018	3
4	86	66	54	21	23	18	12	8	—	3	—	—	5.981	5.498	11.479	4
5	140	151	99	66	42	26	15	18	10	4	—	—	13.839	12.845	26.684	5
6	569	608	166	186	60	65	17	15	5	5	—	—	33.257	31.189	64.446	6
7	452	530	140	159	40	43	2	7	—	—	—	—	23.889	22.347	46.236	7
8	381	245	164	101	67	40	25	15	7	7	—	—	40.007	37.311	77.318	8
9	685	658	314	246	112	110	31	43	8	12	15	7	56.463	54.661	111.124	9
10	729	754	221	258	59	99	24	20	—	2	—	—	64.584	61.450	126.034	10
11	174	139	89	42	27	14	20	15	10	11	—	—	16.242	15.606	31.848	11
12	761	751	425	484	138	191	71	123	16	12	94	26	50.737	45.878	96.615	12
13	496	295	209	162	148	128	76	56	6	7	—	—	42.289	37.790	80.079	13
14	257	293	142	159	107	106	22	30	9	12	14	5	25.763	24.755	50.518	14
15	248	296	85	93	19	23	2	14	—	—	—	—	28.050	27.147	55.197	15
16	508	362	209	154	81	57	36	32	12	6	264	94	54.638	49.815	104.453	16
17	4	3	2	3	2	2	2	1	—	1	—	—	478	359	837	17
18	368	537	155	225	38	78	10	23	2	3	—	—	28.113	27.112	55.225	18
19	7	7	3	3	1	2	—	—	—	—	—	—	441	319	760	19
20	621	496	330	250	192	186	122	89	68	56	—	—	46.287	43.320	89.607	20
21	85	87	21	39	10	16	7	3	2	—	15	2	2.734	2.154	4.888	21
22	404	299	143	120	50	37	16	21	9	3	—	—	26.268	24.422	50.690	22
23	257	245	118	92	62	49	25	25	13	13	—	—	24.078	22.402	46.480	23
24	892	1.390	—	—	—	—	—	—	—	—	194	109	50.988	45.036	96.024	24
25	694	907	—	—	—	—	—	—	9	8	—	—	33.043	30.812	63.855	25
26	448	632	86	88	46	55	27	22	2	5	—	—	25.513	23.528	49.041	26
27	101	120	59	55	3	7	1	6	—	3	—	—	7.016	6.795	13.811	27
28	294	260	149	156	59	73	43	35	21	24	—	—	27.526	25.550	53.076	28
29	388	408	209	269	157	132	25	37	6	3	—	—	45.819	42.188	88.007	29
30	460	447	188	153	110	85	30	40	15	10	282	94	32.651	29.973	62.624	30
31	887	909	505	506	73	67	7	8	—	—	—	—	60.427	56.195	116.622	31
32	564	494	450	363	220											

Губерніи и мѣсяцы. Gouvernements et mois.	Возрасты. Ages.		1—3 м.		3—6 м.		Отъ 6 мѣс. до 1 года. De 6 m. à 1 a.		1—2		2—5		5—10	
	До 1 мѣсяца. Au-dessous d'un mois.		1—3 м. 1—3 m.		3—6 м. 3—6 m.									
	м. h.	ж. f.	м. h.	ж. f.	м. h.	ж. f.	м. h.	ж. f.	м. h.	ж. f.	м. h.	ж. f.	м. h.	ж. f.
1. Архангельская.	2	3	4	5	6	7	8	9	10	11	12	13	14	15
1. Январь.	51	37	36	37	39	44	68	44	40	53	38	40	12	15
2. Февраль.	37	29	23	36	47	34	54	39	35	40	44	32	12	7
3. Мартъ.	31	29	42	30	41	37	60	51	40	37	35	30	21	15
4. Апрель.	36	25	27	34	47	34	58	53	48	46	33	31	14	15
5. Май.	48	33	22	30	43	33	60	44	34	30	26	31	8	11
6. Июнь.	38	31	29	33	39	40	38	39	34	33	26	26	13	14
7. Июль.	90	60	93	60	66	43	63	68	35	38	26	24	18	13
8. Августъ.	85	70	77	79	60	52	58	49	37	31	42	30	16	25
9. Сентябрь.	46	42	37	35	35	25	44	35	33	40	42	29	14	15
10. Октябрь.	45	42	24	13	17	15	20	16	20	14	25	26	9	8
11. Ноябрь.	36	28	23	27	23	15	24	20	16	15	29	23	9	15
12. Декабрь.	32	42	28	21	20	20	20	17	20	26	19	22	13	11
Итого.	575	468	461	435	477	392	567	475	392	403	385	344	159	164
2. Астраханская.	2	3	4	5	6	7	8	9	10	11	12	13	14	15
1. Январь.	120	73	87	72	119	68	139	120	167	156	194	183	55	64
2. Февраль.	98	57	63	37	97	78	125	86	130	116	145	132	72	67
3. Мартъ.	91	102	70	60	100	61	163	142	156	141	171	155	85	81
4. Апрель.	97	95	52	40	89	85	162	145	159	163	142	160	72	69
5. Май.	91	85	99	62	123	92	201	205	171	144	178	164	61	82
6. Июнь.	188	147	194	136	279	263	464	370	354	319	242	217	73	63
7. Июль.	163	153	146	116	210	189	343	352	420	407	245	263	65	66
8. Августъ.	133	109	90	48	79	85	186	188	233	220	137	143	55	57
9. Сентябрь.	111	98	54	56	61	57	87	86	140	141	142	131	63	68
10. Октябрь.	136	110	86	68	78	55	96	108	142	133	165	146	65	61
11. Ноябрь.	122	111	61	54	47	45	75	82	155	131	196	154	72	80
12. Декабрь.	99	89	50	59	63	50	86	83	126	115	211	206	74	103
Итого.	1.449	1.229	1.052	808	345	1.128	2.127	1.967	2.353	2.186	2.168	2.054	812	861
3. Бессарабская.	2	3	4	5	6	7	8	9	10	11	12	13	14	15
1. Январь.	229	188	132	112	157	121	400	335	286	276	314	292	178	156
2. Февраль.	198	148	124	96	163	107	296	313	261	262	261	228	174	124
3. Мартъ.	194	158	119	104	118	105	325	275	231	265	297	279	160	137
4. Апрель.	158	110	103	93	124	108	325	299	226	261	262	264	160	145
5. Май.	150	112	84	66	93	76	276	245	233	222	246	254	162	121
6. Июнь.	125	131	112	79	135	85	249	253	244	233	227	269	131	117
7. Июль.	149	118	119	101	153	117	485	405	426	419	249	141	136	129
8. Августъ.	155	111	98	97	161	127	596	539	598	592	329	318	164	135
9. Сентябрь.	139	108	92	63	147	114	505	418	534	527	390	382	191	168
10. Октябрь.	139	119	85	55	129	81	484	408	562	528	473	447	196	210
11. Ноябрь.	140	112	63	64	92	78	338	358	467	394	411	355	193	175
12. Декабрь.	169	90	76	64	97	72	294	341	394	365	401	349	161	176
Итого.	1.945	1.505	1.207	994	1.569	1.191	4.573	4.189	4.462	4.344	3.860	3.678	2.006	1.793
4. Валенская.	2	3	4	5	6	7	8	9	10	11	12	13	14	15
1. Январь.	108	61	87	66	96	73	266	138	396	267	330	394	141	148
2. Февраль.	61	60	87	73	89	76	175	120	173	154	293	164	92	78
3. Мартъ.	84	53	78	65	120	87	156	122	246	209	172	170	91	94
4. Апрель.	89	68	101	60	98	78	175	111	189	141	146	157	75	76
5. Май.	78	62	77	80	105	87	190	136	79	129	178	157	73	82
6. Июнь.	83	61	129	82	96	93	164	135	251	183	171	185	65	69
7. Июль.	102	88	115	101	128	103	170	149	238	175	373	155	100	88
8. Августъ.	118	81	157	112	132	102	264	175	190	164	184	160	93	99
9. Сентябрь.	103	67	108	110	103	82	139	169	183	176	135	90	71	90
10. Октябрь.	100	70	95	82	99	67	132	130	77	127	133	194	84	83
11. Ноябрь.	92	86	120	71	100	85	71	99	84	162	145	91	82	91
12. Декабрь.	108	82	100	102	137	93	108	142	130	82	134	195	95	68
Итого.	1.126	839	1.254	1.004	1.303	1.026	2.010	1.626	2.236	1.969	2.394	2.112	1.062	1.066

10—15		15—20		20—35		35—55		55—80		80 лѣтъ и выше. 80 ans et au-dessus.		Неизв. лѣтъ. Age inconnu.		ВСЕГО. TOTAL.		
м. h.	ж. f.	м. h.	ж. f.	м. h.	ж. f.	м. h.	ж. f.	м. h.	ж. f.	м. h.	ж. f.	м. h.	ж. f.	м. h.	ж. f.	итого. total.
16	17	18	19	20	21	22	23	24	25	26	27	28	29	30	31	32
4	5	5	14	36	26	55	43	109	123	22	32	—	—	515	513	1.028
5	8	2	6	30	24	48	27	66	88	14	22	—	—	417	392	809
7	4	10	2	34	22	51	31	74	112	9	18	—	—	455	418	873
10	8	16	5	39	26	45	36	89	105	17	27	—	—	479	445	924
10	3	12	6	37	27	45	29	59	79	14	20	—	—	418	376	794
9	7	8	8	38	26	53	46	66	53	11	15	—	—	402	371	773
20	9	9	3	38	24	56	35	49	47	14	8	—	—	577	432	1.009
16	4	7	12	30	20	48	26	37	63	5	13	—	—	518	474	992
6	7	15	5	26	19	43	26	45	58	10	11	—	—	396	347	743
4	4	4	5	22	26	34	27	57	47	8	13	—	—	289	256	545
7	9	8	8	24	16	48	36	69	47	16	16	—	—	332	275	607
3	4	3	6	26	25	48	36	86	110	18	25	—	—	336	365	701
101	72	99	80	380	281	574	398	806	932	158	220	—	—	5.134	4.664	9.798
19	16	24	21	95	91	149	115	175	160	53	50	—	—	1.396	1.189	2.585
13	11	19	21	60	80	115	89	184	122	28	39	—	—	1.149	935	2.084
28	18	25	20	93	95	157	100	182	156	30	49	—	—	1.351	1.180	2.531
28	17	33	29	96	106	158	107	187	132	45	46	—	—	1.320	1.194	2.514
30	26	27	35	84	97	138	86	166	115	27	33	—	—	1.396	1.226	2.622
16	22	26	17	97	73	140	103	161	123	27	40	—	—	2.261	1.893	4.154
31	16	21	26	69	88	124	88	144	126	42	39	—	—	2.023	1.929	3.952
21	24	25	27	94	73	120	86	168	128	26	28	—	—	1.367	1.216	2.583
15	20	22	23	63	72	136	75	121	87	28	15	—	—	1.043	929	1.972
26	23	19	26	74	68	130	67	135	92	24	26	—	—	1.176	983	2.159
23	26	38	24	70	75	100	77	153	108	31	38	—	—	1.143	1.005	2.148
25	23	21	31	75	73	96	77	141	102	37	38	—	—	1.104	1.049	2.153
275	242	300	300	970	991	1.563	1.070	1.917	1.451	398	441	—	—	16.729	14.728	31.457
65	92	105	97	206	255	320	289	597	559	98	86	3	1	3.090	2.859	5.949
93	54	115	75	185	169	287	241	472	425	71	56	3	1	2.703	2.299	5.002
70	82	79	111	214	231	321	267	482	490	73	69	1	4	2.684	2.577	5.261
74	85	96	126	206	217	257	221	463	402	71	58	2	2	2.527	2.391	4.918
89	75	87	90	213	195	260	195	414	322	61	50	3	3	2.371	2.026	4.397
56	69	70	74	181	179	217	187	324	256	37	31	3	2	2.111	1.965	4.076
64	62	75	101	175	162	201	184	320	255	16						

Губерніи и мѣсяцы. Gouvernements et mois.	Возрасты. Ages.		1—3 м.		3—6 м.		Отъ 6 мѣс. до 1 года. De 6 m. à 1 a.		1—2		2—5		5—10		
	До 1 мѣсяца. Au-dessous d'un mois.		3—5 м.		3—6 м.		De 6 m. à 1 a.		1—2		2—5		5—10		
	м. h.	ж. f.	м. h.	ж. f.	м. h.	ж. f.	м. h.	ж. f.	м. h.	ж. f.	м. h.	ж. f.	м. h.	ж. f.	
б. Витебская.	1	2	3	4	5	6	7	8	9	10	11	12	13	14	15
1. Январь . . .	130	95	101	87	140	110	293	309	238	209	230	322	129	103	
2. Февраль . . .	145	92	102	70	133	121	233	170	222	214	224	120	119	117	
3. Мартъ . . .	130	110	104	91	132	111	241	189	212	201	229	204	109	96	
4. Апрель . . .	116	95	122	101	143	119	263	182	222	190	200	168	72	92	
5. Май . . .	116	73	132	88	155	115	241	193	206	181	192	166	83	90	
6. Июнь . . .	115	84	135	94	158	116	251	192	193	171	220	174	78	70	
7. Июль . . .	123	88	136	102	147	127	385	204	155	185	133	182	52	59	
8. Августъ . . .	134	99	204	117	183	145	194	167	180	129	149	104	36	56	
9. Сентябрь . . .	132	84	113	92	116	99	124	138	118	111	111	39	60		
10. Октябрь . . .	147	107	137	103	125	91	170	140	136	120	131	132	53	62	
11. Ноябрь . . .	120	96	115	104	113	129	100	103	118	102	126	109	71	68	
12. Декабрь . . .	150	123	181	102	219	129	149	101	166	141	120	188	44	69	
Итого . . .	1.558	1.146	1.582	1.151	1.764	1.412	2.644	2.088	2.166	1.959	2.065	1.980	885	942	
б. Владимирская.	1	2	3	4	5	6	7	8	9	10	11	12	13	14	15
1. Январь . . .	311	233	178	189	270	225	343	329	266	270	214	185	90	82	
2. Февраль . . .	256	218	170	191	257	218	368	341	271	253	200	226	87	90	
3. Мартъ . . .	271	208	211	166	258	231	479	415	355	319	266	216	91	95	
4. Апрель . . .	321	270	227	229	304	276	475	430	349	334	243	215	101	106	
5. Май . . .	315	299	365	327	404	360	461	435	320	340	194	216	109	78	
6. Июнь . . .	589	524	918	825	841	699	768	752	434	439	222	254	106	89	
7. Июль . . .	560	485	682	590	563	503	570	503	420	427	254	264	103	86	
8. Августъ . . .	410	364	480	392	399	323	457	406	406	400	240	256	92	78	
9. Сентябрь . . .	238	214	234	177	167	154	204	183	236	233	178	183	76	78	
10. Октябрь . . .	219	165	128	139	115	102	141	139	195	214	193	167	70	58	
11. Ноябрь . . .	183	169	131	114	117	122	154	127	174	180	167	148	65	55	
12. Декабрь . . .	173	156	147	105	174	140	202	173	237	198	191	170	71	61	
Итого . . .	3.846	3.305	3.871	3.444	3.869	3.353	4.622	4.233	3.663	3.607	2.562	2.500	1.061	956	
7. Вологодская.	1	2	3	4	5	6	7	8	9	10	11	12	13	14	15
1. Январь . . .	111	94	120	74	97	64	113	115	131	99	152	166	109	102	
2. Февраль . . .	120	98	78	68	74	74	124	111	139	127	195	173	117	114	
3. Мартъ . . .	154	118	93	74	101	68	218	160	232	191	240	219	158	150	
4. Апрель . . .	149	126	92	79	99	57	194	158	244	225	260	221	161	167	
5. Май . . .	139	105	105	102	139	98	191	176	236	202	245	216	166	151	
6. Июнь . . .	152	157	391	188	295	235	209	256	199	171	230	219	229	158	
7. Июль . . .	449	352	458	457	519	414	552	312	290	224	310	381	173	149	
8. Августъ . . .	272	228	243	249	253	172	287	226	254	128	306	294	194	146	
9. Сентябрь . . .	97	88	106	99	73	77	119	96	125	90	169	148	99	102	
10. Октябрь . . .	94	72	70	69	63	47	95	151	136	107	183	178	121	108	
11. Ноябрь . . .	89	78	65	66	60	41	91	84	134	104	225	200	144	125	
12. Декабрь . . .	86	82	61	61	72	49	104	103	142	94	217	176	105	91	
Итого . . .	1.912	1.598	1.882	1.586	1.845	1.396	2.297	1.948	2.262	1.762	2.732	2.591	1.776	1.563	
8. Волынская.	1	2	3	4	5	6	7	8	9	10	11	12	13	14	15
1. Январь . . .	641	460	427	312	388	250	483	406	529	436	759	612	348	280	
2. Февраль . . .	440	328	304	246	248	206	378	277	410	348	606	519	276	248	
3. Мартъ . . .	384	298	292	227	299	213	454	329	463	387	630	614	268	294	
4. Апрель . . .	330	276	248	188	238	196	356	265	363	303	517	446	287	276	
5. Май . . .	289	200	188	146	223	165	269	218	310	263	419	375	243	238	
6. Июнь . . .	295	209	236	162	194	181	276	211	244	264	373	335	203	188	
7. Июль . . .	445	298	357	272	352	284	511	428	478	432	433	413	256	236	
8. Августъ . . .	465	266	317	242	311	250	639	544	745	655	672	612	313	314	
9. Сентябрь . . .	346	250	215	168	210	151	439	363	560	516	574	565	294	285	
10. Октябрь . . .	410	263	167	151	155	124	320	239	424	358	600	582	311	314	
11. Ноябрь . . .	412	236	163	115	132	108	271	215	408	325	640	571	322	352	
12. Декабрь . . .	399	291	178	145	203	122	332	277	381	372	672	587	314	317	
Итого . . .	4.856	3.375	3.092	2.374	2.953	2.250	4.728	3.772	5.315	4.659	6.895	6.231	3.435	3.342	

10—15		15—20		20—35		35—55		55—80		80 лѣтъ и выше. 80 ans et au-dessus.		Неизв. лѣтъ. Age inconnu.		В С Е Г О . T O T A L .			Итого. total.
10—15		15—20		20—35		35—55		55—80		80 лѣтъ и выше. 80 ans et au-dessus.		Неизв. лѣтъ. Age inconnu.		В С Е Г О . T O T A L .			
м. h.	ж. f.	м. h.	ж. f.	м. h.	ж. f.	м. h.	ж. f.	м. h.	ж. f.	м. h.	ж. f.	м. h.	ж. f.	м. h.	ж. f.	Итого. total.	
16	17	18	19	20	21	22	23	24	25	26	27	28	29	30	31	32	
45	47	54	48	125	140	198	169	483	443	73	62	—	—	2.239	2.144	4.383	1
38	53	41	70	138	121	194	170	228	268	70	66	—	—	1.887	1.652	3.539	2
36	38	38	58	131	128	212	199	434	353	72	70	—	—	2.080	1.848	3.928	3
35	44	48	46	141	160	214	195	370	263	68	54	—	—	2.014	1.709	3.723	4
34	55	45	49	135	138	193	167	200	279	36	33	—	—	1.768	1.627	3.395	5
31	33	35	54	109	122	181	126	586	472	40	38	—	—	2.132	1.746	3.878	6
32	35	49	38	116	136	243	243	520	468	38	36	—	—	2.129	1.903	4.032	7
30	33	33	36	115	125	263	235	204	297	34	30	—	—	1.759	1.573	3.332	8
31	26	26	30	110	118	109	110	171	127	42	38	—	—	1.242	1.149	2.391	9
29	34	36	34	92	104	157	143	157	120	51	46	—	—	1.421	1.236	2.657	10
28	42	35	43	95	108	106	106	180	159	68	66	—	—	1.275	1.235	2.510	11
31	39	45	44	132	144	144	130	169	227	90	66	—	—	1.640	1.503	3.143	12
400	479	485	550	1.439	1.544	2.214	1.993	3.702	3.476	682	605	—	—	21.586	19.325	40.911	
29	38	33	38	107	129	256	218	452	531	96	110	—	—	2.645	2.577	5.222	1
35	27	30	35	100	122	206	159	375	447	85	82	—	—	2.440	2.409	4.849	2
42	29	43	36	114	121	226	178	413	498	87	71	—	—	2.856	2.583	5.439	3
34	30	52	45	134	131	231	196	424	456								

Губерніи и мѣсяцы. Gouvernements et mois.	Возрасты. Ages.		1—3 м. 1—3 m.		3—6 м. 3—6 m.		Отъ 6 мѣс. до 1 года. De 6 m. à 1 a.		1—2		2—5		5—10		
	До 1 мѣсяца. Au-dessous d'un mois.														
	м. h.	ж. f.	м. h.	ж. f.	м. h.	ж. f.	м. h.	ж. f.	м. h.	ж. f.	м. h.	ж. f.	м. h.	ж. f.	
9. Воронежская.	1. Январь	644	435	461	313	567	447	650	656	592	615	482	501	183	158
	2. Февраль	418	341	299	247	451	317	503	522	516	479	400	424	147	171
	3. Мартъ	404	324	401	300	532	526	824	712	636	608	405	484	160	181
	4. Апрель	503	366	369	287	615	505	894	797	673	626	412	463	167	163
	5. Май	489	353	458	405	624	563	747	703	482	581	387	378	157	150
	6. Июнь	1.039	781	1.003	836	1.110	1.049	1.172	1.124	734	716	437	442	170	144
	7. Июль	968	775	799	637	911	909	1.266	1.196	1.040	1.089	545	537	135	143
	8. Августъ	587	392	468	395	420	440	634	672	650	663	421	487	157	170
	9. Сентябрь	451	362	358	286	250	282	342	369	388	417	458	456	187	203
	10. Октябрь	479	357	277	274	268	235	506	348	460	471	541	535	228	239
	11. Ноябрь	480	373	251	189	273	213	406	393	527	561	623	655	286	271
	12. Декабрь	431	342	294	237	333	295	464	460	612	553	629	620	235	258
	Итого .	6.893	5.201	5.438	4.406	6.354	5.781	8.408	7.952	7.310	7.379	5.740	5.982	2.212	2.251
10. Вятская.	1. Январь	651	537	536	441	600	479	880	728	739	666	575	559	293	268
	2. Февраль	498	405	413	228	339	322	633	487	518	487	518	449	301	256
	3. Мартъ	426	424	494	297	622	333	759	635	639	580	547	552	309	293
	4. Апрель	512	439	292	266	397	309	775	582	577	556	473	460	260	254
	5. Май	493	401	310	312	465	348	650	598	574	510	480	493	229	267
	6. Июнь	811	689	989	856	1.167	987	1.115	1.010	792	679	669	245	258	
	7. Июль	1.451	1.222	1.570	1.433	1.518	1.344	1.639	1.528	1.023	966	762	761	303	309
	8. Августъ	1.507	1.311	1.333	1.205	992	912	1.123	1.114	800	773	576	596	252	266
	9. Сентябрь	894	791	655	577	412	390	521	427	464	442	465	454	245	216
	10. Октябрь	812	535	411	362	390	220	325	317	346	329	438	434	241	205
	11. Ноябрь	763	613	334	261	229	186	289	226	337	341	461	462	242	209
	12. Декабрь	870	688	440	340	186	232	421	356	480	427	509	481	239	204
	Итого	9.688	8.055	7.777	6.578	7.317	6.071	9.130	8.008	7.289	6.859	6.483	6.370	3.159	3.005
11. Гродненская.	1. Январь	213	175	126	143	187	161	272	221	266	239	389	347	139	142
	2. Февраль	143	106	107	86	139	104	180	150	214	172	292	299	121	169
	3. Мартъ	131	96	115	83	139	104	195	170	228	194	332	305	148	175
	4. Апрель	107	75	107	90	127	108	200	165	150	164	287	252	130	142
	5. Май	125	77	96	66	118	93	177	155	154	135	208	201	127	132
	6. Июнь	112	109	128	92	183	155	209	180	165	170	169	175	115	106
	7. Июль	232	172	176	130	259	188	368	328	235	192	240	215	129	126
	8. Августъ	173	125	148	95	181	165	369	320	360	318	284	252	151	166
	9. Сентябрь	126	80	80	65	80	70	176	166	225	178	223	174	112	109
	10. Октябрь	105	65	65	62	84	46	128	129	156	145	234	179	101	78
	11. Ноябрь	105	80	52	42	48	42	115	81	120	148	191	189	97	88
	12. Декабрь	111	79	86	59	71	57	136	122	185	131	241	197	93	95
	Итого	1.683	1.239	1.286	1.013	1.616	1.293	2.525	2.187	2.458	2.186	3.090	2.785	1.463	1.528
12. Донецк. Обл. Войска.	1. Январь	466	361	377	319	362	298	446	346	519	487	557	503	205	163
	2. Февраль	324	244	223	191	265	192	389	348	402	394	442	436	194	172
	3. Мартъ	366	293	267	176	335	255	581	456	495	451	490	337	224	204
	4. Апрель	394	325	256	183	322	265	596	533	541	510	477	463	170	183
	5. Май	307	300	308	263	394	316	541	479	477	507	430	425	179	200
	6. Июнь	597	432	567	466	710	615	900	868	743	669	447	458	165	126
	7. Июль	787	563	583	502	756	642	1.319	1.163	1.465	1.446	718	676	185	160
	8. Августъ	557	421	413	329	390	306	831	811	1.008	1.051	584	608	162	175
	9. Сентябрь	442	365	334	245	305	215	500	471	540	565	483	499	223	210
	10. Октябрь	480	377	318	266	271	158	396	377	549	529	617	609	357	303
	11. Ноябрь	417	358	208	205	160	158	286	206	463	471	670	674	289	332
	12. Декабрь	312	287	232	268	195	165	341	299	499	428	559	435	230	264
	Итого	5.449	4.326	4.086	3.413	4.465	3.585	7.126	6.357	7.701	7.508	6.474	6.123	2.583	2.492

№	10—15		15—20		20—35		35—55		55—80		80 лѣтъ и выше. 80 ans et au-dessus.		Неизв. лѣтъ. Age inconnu.		В С Е Г О . T O T A L.			№
	м. h.	ж. f.	м. h.	ж. f.	м. h.	ж. f.	м. h.	ж. f.	м. h.	ж. f.	м. h.	ж. f.	м. h.	ж. f.	м. h.	ж. f.	Итого total.	
1	60	57	65	74	202	275	385	457	637	831	103	108	4	1	5.035	4.928	9.963	1
2	57	54	52	75	184	198	315	377	588	626	95	72	2	1	4.027	3.904	7.931	2
3	60	68	73	106	204	255	325	375	567	653	110	102	1	—	4.702	4.694	9.396	3
4	56	72	73	100	192	283	300	370	576	594	84	81	1	1	4.915	4.708	9.623	4
5	83	71	66	85	216	275	282	284	402	407	84	71	2	2	4.479	4.328	8.807	5
6	68	73	77	80	176	255	310	267	440	353	83	87	1	—	6.820	6.207	13.027	6
7	56	66	68	81	145	240	270	284	453	428	90	70	—	—	6.746	6.455	13.201	7
8	61	64	54	68	141	218	272	258	412	290	94	107	2	—	4.373	4.224	8.597	8
9	65	42	63	61	105	173	228	236	419	326	88	82	—	1	3.402	3.296	6.698	9
10	65	65	54	85	187	246	273	277	394	423	101	91	2	2	3.835	3.648	7.483	10
11	70	85	72	74	192	271	304	354	463	617	89	100	1	—	4.037	4.156	8.193	11
12	64	78	75	113	217	292	352	403	600	717	134	102	2	1	4.442	4.471	8.913	12
	765	795	792	1.002	2.161	2.981	3.616	3.942	5.951	6.265	1.155	1.073	18	9	56.813	55.019	111.832	
1	94	90	67	82	246	358	502	583	924	1.307	141	187	—	—	6.248	6.285	12.533	1
2	116	107	74	76	222	292	399	469	679	914	88	119	—	—	4.798	4.611	9.409	2
3	101	96	91	91	260	297	490	463	606	938	117	120	—	—	5.461	5.119	10.580	3
4	70	80	67	88	202	312	419	421	756	796	112	104	—	—	4.912	4.667	9.579	4
5	88	94	76	90	207	319	400	364	728	619	104	84	—	—	4.804	4.499	9.303	5
6	73	86	87	91	209	264	377	361	489	500	81	68	—	—	7.114	6.621	13.735	6
7	82	124	89	84	182	258	315	326	459	534	88	68	—	—	9.481	8.957	18.438	7
8	92	90	50															

Губерніи и мѣсяцы. Gouvernements et mois.	Возрасты. Ages.		1—3 м. 1—3 m.		3—6 м. 3—6 m.		Отъ 6 мѣс. до 1 года. De 6 m. à 1 a.		1—2		2—5		5—10		
	До 1 мѣсяца. Au-dessous d'un mois.														
	м. h.	ж. f.	м. h.	ж. f.	м. h.	ж. f.	м. h.	ж. f.	м. h.	ж. f.	м. h.	ж. f.	м. h.	ж. f.	
18. Екатеринбургская.	1	2	3	4	5	6	7	8	9	10	11	12	13	14	15
1. Январь	278	258	261	195	308	276	462	363	380	367	621	661	322	269	
2. Февраль	290	287	230	181	248	280	450	354	407	312	680	590	375	245	
3. Мартъ	265	209	268	220	347	211	406	305	434	394	616	597	414	259	
4. Апрель	267	254	269	207	336	226	402	474	471	477	791	566	358	232	
5. Май	277	256	280	228	320	246	455	369	463	304	534	563	268	230	
6. Июнь	314	210	320	327	315	245	495	471	442	606	565	531	262	239	
7. Июль	284	214	372	321	307	260	502	335	433	523	561	447	260	217	
8. Августъ	330	206	298	241	346	468	524	461	486	366	658	570	257	238	
9. Сентябрь	310	268	349	240	299	286	360	315	400	382	535	551	260	230	
10. Октябрь	288	272	234	233	289	259	426	312	429	280	577	518	263	225	
11. Ноябрь	265	203	276	283	299	263	380	528	424	327	548	504	252	237	
12. Декабрь	276	214	244	200	314	275	437	317	400	232	578	557	260	253	
Итого	3.444	2.851	3.401	2.876	3.728	3.295	5.299	4.604	5.169	4.570	7.264	6.655	3.551	2.874	
14. Каванская.	1	2	3	4	5	6	7	8	9	10	11	12	13	14	15
1. Январь	244	181	210	176	200	174	257	219	238	205	299	306	180	153	
2. Февраль	209	188	132	123	180	170	213	151	172	195	291	260	145	142	
3. Мартъ	250	220	131	161	201	143	275	225	245	224	306	291	179	192	
4. Апрель	261	258	159	141	184	119	304	250	228	200	279	289	183	177	
5. Май	229	221	161	175	176	143	270	226	236	243	223	276	159	165	
6. Июнь	380	320	334	285	370	326	415	377	278	238	293	318	143	138	
7. Июль	799	638	629	560	620	495	741	621	512	491	471	450	198	202	
8. Августъ	473	419	450	387	313	314	575	426	359	402	467	403	207	188	
9. Сентябрь	304	295	215	189	176	166	247	242	276	285	404	355	186	217	
10. Октябрь	250	219	142	162	146	136	179	172	243	229	476	435	214	187	
11. Ноябрь	264	222	162	115	160	147	164	203	245	205	410	423	219	190	
12. Декабрь	240	217	176	167	190	153	283	204	267	228	464	445	232	213	
Итого	3.903	3.378	2.901	2.641	2.916	2.486	3.923	3.316	3.299	3.145	4.383	4.251	2.245	2.164	
15. Калужская.	1	2	3	4	5	6	7	8	9	10	11	12	13	14	15
1. Январь	260	241	255	212	317	259	287	298	330	318	229	227	64	74	
2. Февраль	193	149	171	168	215	193	314	280	294	283	173	172	68	62	
3. Мартъ	202	161	178	169	247	217	388	305	322	315	192	179	69	65	
4. Апрель	252	176	165	173	207	209	349	279	336	299	208	211	53	75	
5. Май	227	191	332	262	388	342	447	438	299	285	182	184	75	58	
6. Июнь	422	366	597	573	585	522	605	574	394	417	238	268	95	86	
7. Июль	435	363	521	484	440	433	508	532	521	348	330	103	99		
8. Августъ	316	222	299	251	260	253	361	327	351	364	272	263	92	97	
9. Сентябрь	197	181	146	161	149	151	160	158	210	176	225	233	67	99	
10. Октябрь	204	177	119	131	128	104	127	132	217	199	253	212	96	86	
11. Ноябрь	213	170	138	107	123	107	134	119	216	157	210	235	94	87	
12. Декабрь	168	119	139	130	181	137	171	158	338	265	270	239	91	73	
Итого	3.089	2.516	3.060	2.821	3.240	2.927	3.851	3.600	3.728	3.599	2.800	2.753	967	961	
16. Киевская.	1	2	3	4	5	6	7	8	9	10	11	12	13	14	15
1. Январь	761	587	430	326	475	332	576	516	567	518	656	616	289	268	
2. Февраль	598	434	341	261	340	283	487	445	438	419	570	508	254	272	
3. Мартъ	620	446	326	260	380	318	600	484	559	432	652	540	305	321	
4. Апрель	638	467	345	252	412	306	589	444	503	438	582	525	286	332	
5. Май	473	357	295	227	286	237	454	345	373	349	433	420	286	278	
6. Июнь	543	386	353	280	348	279	476	386	384	325	382	357	245	198	
7. Июль	708	535	475	366	446	381	679	587	512	431	429	396	234	194	
8. Августъ	716	514	384	335	373	327	809	679	719	715	505	515	255	257	
9. Сентябрь	573	494	333	230	276	218	653	608	744	631	626	575	302	320	
10. Октябрь	597	436	230	171	175	152	543	460	613	537	648	648	393	353	
11. Ноябрь	547	403	191	149	192	140	381	388	499	432	646	646	356	303	
12. Декабрь	565	364	252	177	248	195	451	427	494	442	688	592	326	305	
Итого	7.339	5.333	3.955	3.034	3.951	3.168	6.698	5.769	6.405	5.669	6.817	6.338	3.531	3.401	

Губерніи и мѣсяцы. Gouvernements et mois.	10—15		15—20		20—35		35—55		55—80		80 лѣтъ и выше. 80 ans et au-dessus.		Неизв. лѣтъ. Age inconnu.		В С Е Г О. T O T A L.			Итого. total.
	м. h.	ж. f.	м. h.	ж. f.	м. h.	ж. f.	м. h.	ж. f.	м. h.	ж. f.	м. h.	ж. f.	м. h.	ж. f.	м. h.	ж. f.	итого.	
1	16	17	18	19	20	21	22	23	24	25	26	27	28	29	30	31	32	
18. Екатеринбургская.	74	89	82	71	272	257	272	282	574	338	82	60	—	—	3.988	3.486	7.474	1
2. Февраль	88	80	79	71	225	233	267	303	470	478	84	52	—	—	3.893	3.466	7.359	2
3. Мартъ	82	83	70	67	192	262	284	312	500	593	86	57	—	—	3.964	3.569	7.533	3
4. Апрель	85	97	73	70	223	224	326	228	466	562	82	66	—	—	4.149	3.683	7.832	4
5. Май	92	91	64	77	237	280	223	256	388	268	85	59	—	—	3.686	3.227	6.913	5
6. Июнь	103	91	62	80	178	146	219	198	381	222	90	59	—	—	3.746	3.425	7.171	6
7. Июль	86	89	85	73	237	271	235	178	260	306	76	55	—	—	3.698	3.289	6.987	7
8. Августъ	107	75	64	66	150	143	201	176	250	299	77	57	—	—	3.748	3.366	7.114	8
9. Сентябрь	71	62	76	79	164	148	271	195	336	310	88	59	—	—	3.519	3.125	6.644	9
10. Октябрь	103	76	79	74	173	195	246	229	209	290	72	56	—	—	3.388	3.019	6.407	10
11. Ноябрь	79	66	60	63	176	151	238	244	388	296	65	56	—	—	3.450	3.221	6.671	11
12. Декабрь	87	69	74	59	208	176	258	218	314	246	95	62	—	—	3.545	2.878	6.423	12
Итого	1.057	968	868	850	2.435	2.486	3.040	2.819	4.536	4.208	982	698	—	—	44.774	39.754	84.528	
14. Каванская.	61	64	55	63	196	218	299	287	396	433	80	87	3	—	2.718	2.566	5.284	1
2. Февраль	81	67	56	49	151	209	275	273	388	384	70	59	1	—	2.364	2.270	4.634	2
3. Мартъ	82	71	80	98	233	250	325	317	433	460	98	98	—	—	2.838	2.750	5.588	3
4. Апрель	87	53	79	89	216	278	303	293	406</									

Губерніи и мѣсяцы. Gouvernements et mois.	Возрасты. Ages.		1—3 м. 1—3 m.		3—6 м. 3—6 m.		Отъ 6 мѣс. до 1 года. De 6 m. à 1 a.		1—2		2—5		5—10		
	До 1 мѣсяца. Au-dessous d'un mois.														
	м. h.	ж. f.	м. h.	ж. f.	м. h.	ж. f.	м. h.	ж. f.	м. h.	ж. f.	м. h.	ж. f.	м. h.	ж. f.	
17. Ковенская.	1	2	3	4	5	6	7	8	9	10	11	12	13	14	15
1. Январь	182	141	151	137	127	92	179	150	155	133	142	159	83	74	
2. Февраль	139	112	113	96	115	102	199	143	151	130	136	129	82	79	
3. Мартъ	136	97	124	118	106	87	199	134	178	109	131	134	90	66	
4. Апрель	118	87	104	71	87	78	156	136	129	101	102	138	70	82	
5. Май	136	114	121	94	114	111	156	153	135	118	114	119	69	73	
6. Июнь	221	163	293	240	260	238	288	226	188	150	131	131	85	73	
7. Июль	290	220	333	239	296	267	325	331	199	180	146	153	69	90	
8. Августъ	206	170	182	158	205	167	225	212	164	159	133	175	95	79	
9. Сентябрь	144	113	89	68	90	87	124	103	130	115	152	157	90	84	
10. Октябрь	123	101	82	68	71	54	69	80	99	106	171	145	76	70	
11. Ноябрь	115	86	79	62	60	51	78	63	94	78	132	129	57	81	
12. Декабрь	105	89	79	63	73	55	97	65	108	132	144	102	86		
Итого	1.915	1.493	1.750	1.414	1.604	1.389	2.095	1.796	1.730	1.483	1.622	1.713	968	937	
18. Костромская.	1	2	3	4	5	6	7	8	9	10	11	12	13	14	15
1. Январь	195	135	144	111	221	205	260	210	215	200	203	213	126	87	
2. Февраль	178	144	132	109	166	131	232	212	182	179	157	169	103	72	
3. Мартъ	156	137	155	110	189	143	338	312	322	288	218	186	99	90	
4. Апрель	238	163	128	99	178	137	382	340	302	310	178	205	97	80	
5. Май	182	161	193	136	203	167	311	295	279	230	156	152	80	79	
6. Июнь	418	359	710	595	703	596	594	540	342	354	205	208	112	83	
7. Июль	630	563	784	710	693	669	661	615	395	402	239	245	97	112	
8. Августъ	547	433	537	483	399	348	434	498	426	411	246	227	102	85	
9. Сентябрь	247	190	213	163	132	123	205	178	214	234	185	177	74	75	
10. Октябрь	195	159	114	116	90	89	126	118	134	155	172	155	56	64	
11. Ноябрь	180	145	90	78	85	62	111	107	129	112	157	153	77	71	
12. Декабрь	158	134	117	104	133	78	140	123	132	160	125	157	75	66	
Итого	3.324	2.723	3.317	2.814	3.192	2.748	3.794	3.548	3.072	3.035	2.241	2.247	1.098	964	
19. Курляндская.	1	2	3	4	5	6	7	8	9	10	11	12	13	14	15
1. Январь	66	65	24	29	33	27	56	43	45	55	66	68	41	34	
2. Февраль	48	37	33	22	24	23	43	42	45	38	50	44	33	34	
3. Мартъ	40	34	30	13	17	20	44	28	36	33	50	49	40	24	
4. Апрель	30	22	16	17	33	20	46	31	42	39	44	49	35	26	
5. Май	37	22	24	16	17	23	48	32	46	39	47	36	27	19	
6. Июнь	59	52	40	38	68	50	63	58	35	31	30	33	27	19	
7. Июль	66	43	59	43	69	55	72	57	45	36	27	36	27	19	
8. Августъ	49	43	32	28	47	33	39	47	48	44	47	30	38	28	
9. Сентябрь	37	34	18	14	25	16	29	21	27	18	30	24	17	21	
10. Октябрь	43	28	16	9	13	11	17	12	17	10	23	23	24	20	
11. Ноябрь	34	32	15	9	10	8	10	11	20	14	19	25	13	25	
12. Декабрь	28	24	14	7	24	12	19	17	21	13	42	28	22	23	
Итого	537	436	321	245	380	298	486	399	427	370	475	445	344	292	
20. Курская.	1	2	3	4	5	6	7	8	9	10	11	12	13	14	15
1. Январь	420	295	336	284	324	280	383	342	436	406	355	460	159	153	
2. Февраль	292	280	198	145	284	233	349	308	330	332	411	409	141	135	
3. Мартъ	296	281	196	144	249	198	433	393	416	455	324	330	180	160	
4. Апрель	301	285	186	138	210	166	395	355	304	258	283	285	138	140	
5. Май	345	240	351	309	365	315	351	302	342	391	290	301	216	208	
6. Июнь	413	305	612	560	681	530	980	935	509	456	364	366	144	145	
7. Июль	544	402	621	535	644	540	955	912	946	694	431	438	158	150	
8. Августъ	428	308	401	316	287	235	531	430	579	559	448	485	159	155	
9. Сентябрь	419	267	348	287	216	256	318	266	418	366	386	397	181	166	
10. Октябрь	468	253	266	261	188	139	211	213	478	527	510	516	216	207	
11. Ноябрь	392	228	221	183	166	118	243	101	348	393	518	484	193	188	
12. Декабрь	328	211	219	158	239	189	336	282	438	388	654	593	188	180	
Итого	4.646	3.355	3.955	3.320	3.853	3.199	5.485	4.929	5.544	5.225	4.974	5.064	2.073	1.987	

10—15		15—20		20—35		35—55		55—80		80 лѣтъ и выше. 88 ans et au-dessus.		Неизв. лѣтъ. Age inconnu.		В С Е Г О. T O T A L.		
м. h.	ж. f.	м. h.	ж. f.	м. h.	ж. f.	м. h.	ж. f.	м. h.	ж. f.	м. h.	ж. f.	м. h.	ж. f.	м. h.	ж. f.	ВТОГО. total.
16	17	18	19	20	21	22	23	24	25	26	27	28	29	30	31	32
42	40	38	36	100	128	209	199	604	634	158	165	—	—	2.170	2.088	4.258
35	32	33	33	83	109	157	177	389	447	98	109	—	—	1.730	1.698	3.428
31	34	34	50	72	106	203	188	464	487	126	103	—	—	1.894	1.713	3.607
42	49	37	43	79	98	170	159	410	440	101	86	—	—	1.605	1.568	3.173
44	35	39	44	96	96	140	145	362	311	83	73	—	—	1.609	1.486	3.095
36	37	29	34	84	84	134	139	273	223	68	60	—	—	2.090	1.798	3.888
24	30	22	33	68	77	125	148	278	277	73	64	—	—	2.248	2.109	4.357
24	32	38	36	54	90	145	162	254	266	63	64	—	—	1.788	1.770	3.558
35	53	32	27	85	86	135	143	338	302	70	73	—	—	1.514	1.411	2.925
28	41	33	34	95	100	130	176	376	346	89	85	—	—	1.442	1.406	2.848
34	31	29	53	77	102	180	162	395	376	93	97	—	—	1.423	1.371	2.794
40	47	41	44	115	115	171	191	405	466	123	133	—	—	1.591	1.602	3.193
415	461	405	467	1.068	1.191	1.899	1.989	4.548	4.575	1.145	1.112	—	—	21.104	20.020	41.124
29	28	24	35	98	101	201	185	409	494	69	104	—	—	2.194	2.108	4.302
33	30	29	22	72	82	168	170	325	362	36	56	—	—	1.813	1.738	3.551
34	37	31	39	104	101	199	167	392	476	48	90	—	—	2.285	2.176	4.461
37	30	28	43	89	101	177	173	332	423	57	79	—	—	2.223	2.183	4.406
31	36	40	45	108	118	169	159	284	338	50	45	—	—	2.086	1.961	4.047
31	36	20	22	95	91	155	113	285	242	36	36	—	—	3.706	3.275	6.981
43	38	21	33	75	117	128	131	286	355	42	81	—	—	4.094	4.071	8.165
30	36	30	39	70	89	149	144	306	375	45	81	—	—	3.321	3.249	6.570
22	27	16	32	72	98	151	117	283	323	46	63	—	—	1.860	1.800	3.660
26	24	25	27	73	107	172	130	298	320	45	72	—	—	1.526	1.536	3.062
19	26	22	25	88	105	180	146	341	361	55	65	—	—	1.534	1.456	2.990
23	22	18	24	82	102	156	159	368	440	47	96	—	—	1.574	1.665	3.239
358	370	304	386	1.026	1.212	2.005	1.794	3.909	4.509	576	868	—	—	28.216	27.218	55.434
14	13	24	22	49	46	86	64	264	280	90	97	1	3	859	846	1.705
18	18	11	17	50	31	66	58	194	185	51	80	3	6	669	635	1.304
16	18	15	19	41	47	91	50	191	202	58						

Губерніи и мѣсяцы. Gouvernements et mois.	Возрасты. Ages.		1—3 м.		3—6 м.		Отъ 6 мѣс. до 1 года. De 6 m. á 1 a.		1—2		2—5		5—10		
	До 1 мѣсяца. Au-dessous d'un mois.		1—3 м.		3—6 м.										
	м. л.	ж. ф.	м. л.	ж. ф.	м. л.	ж. ф.	м. л.	ж. ф.	м. л.	ж. ф.	м. л.	ж. ф.	м. л.	ж. ф.	
21. Лифляндская.	1	2	3	4	5	6	7	8	8	9	10	11	12	13	14
1. Январь . . .	151	114	101	68	70	48	95	67	118	85	133	123	78	70	
2. Февраль . . .	145	112	68	72	58	50	112	55	103	100	106	96	75	79	
3. Мартъ . . .	107	71	69	64	60	50	96	79	123	116	123	116	92	73	
4. Апрель . . .	111	86	42	54	49	46	84	62	104	80	139	105	79	78	
5. Май . . .	85	63	52	38	59	51	115	88	86	92	117	113	71	82	
6. Июнь . . .	121	82	106	94	131	91	122	130	70	74	93	89	70	50	
7. Июль . . .	113	102	132	109	135	118	160	108	105	114	91	80	63	69	
8. Августъ . . .	138	85	95	87	99	72	97	104	122	107	75	83	65	63	
9. Сентябрь . . .	91	66	43	38	42	33	36	35	55	53	58	78	50	44	
10. Октябрь . . .	93	59	37	27	34	12	30	29	48	41	85	71	52	38	
11. Ноябрь . . .	91	82	27	28	24	21	42	28	53	48	67	83	63	58	
12. Декабрь . . .	95	86	48	21	35	31	45	30	65	53	116	110	78	67	
Итого . . .	1.341	1.003	820	700	796	623	1.034	815	1.052	963	1.203	1.147	836	771	
22. Минская.	1	2	3	4	5	6	7	8	8	9	10	11	12	13	14
1. Январь . . .	330	233	314	239	242	166	289	222	371	317	430	414	205	176	
2. Февраль . . .	223	153	185	144	161	136	266	165	318	247	351	285	174	148	
3. Мартъ . . .	220	166	200	142	209	141	290	221	340	287	450	345	189	190	
4. Апрель . . .	223	145	186	128	185	126	266	179	265	256	346	294	131	143	
5. Май . . .	193	135	181	123	178	135	250	158	248	186	261	219	150	136	
6. Июнь . . .	255	174	200	165	241	173	261	184	218	212	214	216	117	104	
7. Июль . . .	267	232	281	213	295	255	401	355	347	321	312	307	171	157	
8. Августъ . . .	257	174	245	179	245	231	363	291	476	383	404	386	208	224	
9. Сентябрь . . .	175	133	169	135	146	97	258	211	291	243	258	272	139	116	
10. Октябрь . . .	174	134	126	106	118	84	169	153	263	192	310	258	135	115	
11. Ноябрь . . .	215	134	145	121	136	100	174	163	213	192	270	275	120	92	
12. Декабрь . . .	204	138	169	141	153	119	215	163	227	244	347	335	147	131	
Итого . . .	2.736	1.951	2.401	1.836	2.309	1.763	3.202	2.465	3.577	3.080	3.953	3.606	1.886	1.732	
23. Могилевская.	1	2	3	4	5	6	7	8	8	9	10	11	12	13	14
1. Январь . . .	344	201	260	178	260	147	348	224	311	245	418	336	186	122	
2. Февраль . . .	239	169	183	135	158	125	236	216	230	231	307	293	124	119	
3. Мартъ . . .	232	151	177	149	186	145	304	216	262	227	307	354	144	129	
4. Апрель . . .	222	146	167	154	189	136	267	206	248	203	267	254	110	118	
5. Май . . .	163	126	174	160	171	165	254	227	225	192	258	206	92	113	
6. Июнь . . .	220	153	255	199	243	204	271	273	239	194	201	233	98	91	
7. Июль . . .	250	227	239	202	236	194	334	290	322	294	217	229	123	99	
8. Августъ . . .	216	141	202	144	202	149	332	297	325	279	253	233	111	97	
9. Сентябрь . . .	163	121	123	107	123	107	206	193	209	185	224	220	72	85	
10. Октябрь . . .	173	124	132	96	120	100	170	164	171	166	211	221	85	76	
11. Ноябрь . . .	192	131	146	81	124	102	208	146	180	147	203	216	82	79	
12. Декабрь . . .	211	126	125	106	144	107	237	197	191	176	264	236	90	104	
Итого . . .	2.625	1.816	2.183	1.711	2.156	1.681	3.167	2.649	2.913	2.539	3.130	3.031	1.377	1.232	
24. Московская.	1	2	3	4	5	6	7	8	8	9	10	11	12	13	14
1. Январь . . .	322	243	435	394	447	330	452	393	517	472	404	415	168	156	
2. Февраль . . .	318	258	240	219	334	262	417	354	468	493	338	209	120	112	
3. Мартъ . . .	409	303	326	260	331	271	524	408	576	501	317	254	129	108	
4. Апрель . . .	327	299	308	251	304	235	511	430	485	499	335	321	124	109	
5. Май . . .	329	289	391	363	478	399	579	526	540	492	257	256	100	113	
6. Июнь . . .	831	747	825	626	990	982	995	979	964	924	438	393	121	119	
7. Июль . . .	620	375	777	617	779	677	767	804	755	762	472	399	136	139	
8. Августъ . . .	284	290	476	473	569	441	611	630	643	527	340	311	165	132	
9. Сентябрь . . .	302	227	371	283	266	282	306	313	370	314	315	292	118	127	
10. Октябрь . . .	233	203	331	281	226	235	293	288	332	280	353	298	116	114	
11. Ноябрь . . .	324	262	410	229	354	317	342	291	346	311	233	234	115	132	
12. Декабрь . . .	371	223	343	363	374	328	471	293	344	417	343	474	143	116	
Итого . . .	4.670	3.719	5.233	4.359	5.452	4.759	6.178	5.709	6.340	5.992	4.045	3.856	1.555	1.477	

Губерніи и мѣсяцы. Gouvernements et mois.	10—15		15—20		20—35		35—55		55—80		80 лѣтъ и вышс. 80 ans et au-dessus.		Неизв. лѣтъ. Age inconnu.		В С Е Г О. Т О Т А Л.		Итого. total.
	м. л.	ж. ф.	м. л.	ж. ф.	м. л.	ж. ф.	м. л.	ж. ф.	м. л.	ж. ф.	м. л.	ж. ф.	м. л.	ж. ф.	м. л.	ж. ф.	
16	17	18	19	20	21	22	23	24	25	26	27	28	29	30	31	32	
35	34	38	18	143	105	192	132	481	522	103	164	2	4	1.740	1.554	3.294	1
33	33	25	18	88	77	169	115	304	376	70	100	5	4	1.361	1.287	2.648	2
22	35	23	34	101	88	157	107	377	401	66	108	3	3	1.419	1.345	2.764	3
32	31	28	23	122	111	168	122	317	361	43	93	3	3	1.321	1.255	2.576	4
25	40	39	21	120	64	162	127	296	315	45	75	5	3	1.277	1.172	2.449	5
34	19	38	21	99	61	156	78	243	213	45	57	9	2	1.337	1.061	2.398	6
27	18	26	32	93	73	146	102	254	252	49	62	4	2	1.398	1.241	2.639	7
32	24	32	20	87	69	173	123	284	270	53	55	11	6	1.363	1.168	2.531	8
24	20	22	18	83	66	133	100	259	272	47	67	12	5	955	895	1.850	9
22	20	21	16	104	71	153	116	317	316	51	78	8	5	1.055	899	1.954	10
36	20	34	22	107	60	167	112	274	315	58	77	24	9	1.067	963	2.030	11
35	29	53	26	165	88	211	120	349	386	60	99	18	2	1.373	1.148	2.521	12
357	323	379	269	1.312	933	1.987	1.354	3.755	3.999	690	1.035	104	48	15.666	13.988	29.654	
64	60	75	69	196	279	253	318	787	707	126	75	—	—	3.682	3.275	6.957	1
56	73	63	69	162	221	313	266	452	501	93	63	—	—	2.817	2.471	5.288	2
62	67	70	69	163	230	308	305	468	507	91	81	—	—	3.060	2.751	5.811	3
67	83	60	88	186	224	287	253	435	408	79	61	—	—	2.716	2.383	5.104	4
81	75	61	90	157	209	230	234	323	250	58	39	—	—	2.371	1.989	4.360	5
62	51	51	69	156	170	189	186	273	200	41	31	—	—	2.278	1.935	4.213	6
72	64	47	69	127	202	152	189	233	207	53	35	—	—	2.758	2.606	5.364	7
94	86	83	69	135	179	193	229	332	286	63	41	—	—	3.098	2.758	5.856	8
53	71	35	58	120	150	180	212	321	287	50	47	—	—	2.195	2.032	4.227	9
46	44	65	62	153	157	262	212	311									

Губерніи и мѣсяцы. Gouvernements et mois.	Возрасты. Ages.		1—3 м.		3—6 м.		Отъ 6 мѣс. до 1 года. De 6 m. à 1 a.		1—2		2—5		5—10		
	До 1 мѣсяца. Au-dessous d'un mois.		1—3 m.		3—6 m.										
	м. л.	ж. ф.	м. л.	ж. ф.	м. л.	ж. ф.	м. л.	ж. ф.	м. л.	ж. ф.	м. л.	ж. ф.	м. л.	ж. ф.	
25. Нижегородская.	1. Январь	321	230	207	177	278	257	282	251	245	249	208	227	100	94
	2. Февраль	260	197	193	137	239	168	306	195	208	194	209	222	87	85
	3. Мартъ	283	229	207	147	245	176	427	330	295	264	217	234	95	108
	4. Апрель	377	274	201	183	217	193	349	384	275	265	180	156	93	91
	5. Май	350	281	339	295	336	303	351	328	290	219	178	179	91	82
	6. Июнь	644	498	968	844	991	806	880	770	472	448	289	296	121	112
	7. Июль	826	717	798	730	669	568	687	657	444	459	326	323	127	112
	8. Августъ	655	481	582	515	383	340	380	379	365	316	316	283	142	116
	9. Сентябрь	386	276	366	292	152	147	167	177	206	207	249	237	104	127
	10. Октябрь	360	290	239	192	139	136	127	147	182	167	255	222	116	112
	11. Ноябрь	354	286	209	181	151	134	133	134	174	171	265	242	104	114
	12. Декабрь	290	237	206	163	228	154	180	156	203	160	266	247	91	118
	Итого	5.106	3.996	4.515	3.856	4.028	3.382	4.269	3.908	3.359	3.119	2.958	2.868	1.271	1.271
26. Новгородская.	1. Январь	220	209	204	140	253	227	300	234	251	226	168	160	70	92
	2. Февраль	190	158	151	99	168	150	263	224	175	170	137	94	71	64
	3. Мартъ	216	156	164	123	220	187	351	259	285	226	151	179	97	93
	4. Апрель	230	125	165	117	209	200	324	298	272	259	154	158	84	81
	5. Май	158	133	156	118	195	208	261	272	253	227	146	146	78	88
	6. Июнь	247	209	331	271	422	333	320	290	200	184	164	131	74	79
	7. Июль	518	287	623	546	704	620	483	523	339	322	192	191	82	109
	8. Августъ	343	265	376	341	402	338	349	341	293	314	145	173	80	75
	9. Сентябрь	146	131	134	89	150	133	129	120	150	185	121	106	61	49
	10. Октябрь	144	165	94	77	89	86	99	87	152	153	123	126	49	59
	11. Ноябрь	157	116	77	57	103	78	106	86	153	134	119	106	47	49
	12. Декабрь	157	122	76	78	128	82	131	124	152	158	112	98	53	64
	Итого	2.726	2.076	2.551	2.056	3.043	2.642	3.116	2.858	2.675	2.558	1.732	1.668	846	902
27. Олонецкая.	1. Январь	59	41	56	57	68	49	80	71	65	59	56	51	27	27
	2. Февраль	42	35	31	32	37	34	64	48	56	42	50	46	26	26
	3. Мартъ	58	32	40	27	57	58	83	70	64	65	51	54	25	24
	4. Апрель	57	62	32	27	58	42	95	72	66	68	72	57	31	29
	5. Май	55	44	46	38	65	43	84	64	71	64	70	62	25	26
	6. Июнь	59	59	100	79	76	72	70	68	45	60	45	45	27	29
	7. Июль	158	129	181	149	126	124	100	81	52	57	37	45	25	19
	8. Августъ	116	96	123	135	83	89	70	71	54	65	46	65	19	25
	9. Сентябрь	43	34	74	71	43	41	64	51	38	49	36	40	24	19
	10. Октябрь	33	40	43	39	38	37	46	38	32	27	37	44	6	19
	11. Ноябрь	41	37	31	27	29	20	37	35	34	44	49	48	24	21
	12. Декабрь	33	34	26	27	32	34	47	35	33	38	52	45	25	21
	Итого	754	643	783	708	712	643	840	704	610	638	601	608	284	285
28. Оренбургская.	1. Январь	333	240	230	200	327	267	407	390	409	427	539	493	205	208
	2. Февраль	279	204	160	155	257	211	418	305	362	375	418	478	171	137
	3. Мартъ	283	198	195	164	289	238	494	444	462	442	533	559	201	189
	4. Апрель	309	204	161	128	255	204	494	441	428	415	455	486	167	173
	5. Май	293	196	223	204	276	268	438	393	338	326	399	397	165	157
	6. Июнь	392	326	421	332	386	366	511	443	366	366	341	356	157	119
	7. Июль	482	360	429	416	429	401	515	480	326	340	330	342	94	110
	8. Августъ	461	356	394	345	318	307	394	342	270	231	249	239	77	62
	9. Сентябрь	396	293	317	283	241	222	253	207	186	215	236	229	101	109
	10. Октябрь	325	256	215	239	188	148	248	209	215	217	281	284	138	129
	11. Ноябрь	304	255	149	136	143	130	199	209	202	215	300	317	168	124
	12. Декабрь	244	222	176	130	159	142	261	178	236	245	269	278	124	131
	Итого	4.101	3.110	3.070	2.732	3.268	2.904	4.632	4.041	3.800	3.814	4.350	4.458	1.768	1.648

Губерніи и мѣсяцы. Gouvernements et mois.	10—15		15—20		20—35		35—55		55—80		80 лѣтъ и выше. 80 ans et au-dessus.		Неизв. лѣтъ. Age inconnu.		В С Е Г О. T O T A L.			Итого. total.
	м. л.	ж. ф.	м. л.	ж. ф.	м. л.	ж. ф.	м. л.	ж. ф.	м. л.	ж. ф.	м. л.	ж. ф.	м. л.	ж. ф.	м. л.	ж. ф.	итого.	
25. Нижегородская.	16	17	18	19	20	21	21	22	23	24	25	26	27	28	29	30	31	
	37	44	30	36	108	115	216	221	464	560	79	95	—	1	2.575	2.557	5.132	1
	26	32	27	24	77	125	169	168	371	375	76	72	1	2	2.249	1.996	4.245	2
	37	35	51	39	114	123	172	201	393	478	73	93	1	—	2.610	2.457	5.067	3
	31	20	45	38	107	143	168	178	307	395	73	96	4	—	2.427	2.416	4.843	4
	23	39	31	38	90	112	164	174	270	276	57	77	4	1	2.574	2.404	4.978	5
	29	30	24	38	80	100	126	133	242	283	46	67	2	—	4.914	4.425	9.339	6
	31	34	36	27	64	117	185	159	290	304	66	84	—	—	4.549	4.291	8.840	7
	38	41	29	26	91	110	155	121	266	267	57	59	6	1	3.465	3.055	6.520	8
	28	22	21	26	65	96	151	139	273	251	50	65	1	—	2.219	2.062	4.281	9
	34	48	15	35	81	108	134	132	263	242	44	63	7	—	1.996	1.894	3.890	10
	25	27	24	34	83	99	227	178	345	303	61	78	2	—	2.157	1.981	4.138	11
	30	34	34	35	115	155	190	170	293	344	60	102	4	—	2.190	2.075	4.265	12
	369	406	367	396	1.075	1.403	2.057	1.974	3.777	4.078	742	951	32	5	33.925	31.613	65.538	
26. Новгородская.	16	17	18	19	20	21	21	22	23	24	25	26	27	28	29	30	31	
	29	37	36	36	101	115	230	192	444	495	54	109	—	—	2.360	2.272	4.632	1
	29	31	41	37	164	95	163	151	333	391	53	74	—	—	1.938	1.738	3.676	2
	37	41	40	34	125	79	248	154	401	388	73	96	—	—	2.408	2.015	4.423	3
	38	30	38	37	119	118	189	145	375	423	70	87	—	—	2.267	2.078	4.345	4
	38	45	32	55	119	94	209	134	313	289	53	61	—	—	2.011	1.870	3.881	5
	40	38	48	44	103	112	193	131	241	228	56	59	—	—	2.439	2.109	4.548	6
	29	43	36	31	86	112	200	135	287	483	42	59	—	—	3.621	3.461	7.082	7
	28	35	26															

Губерніи и мѣсяцы. Gouvernements et mois.	Возрасты. Ages.		1—3 м.		3—6 м.		Отъ 6 мѣс. до 1 года. De 6 m. à 1 a.		1—2		2—5		5—10	
	До 1 мѣсяца. Au-dessous d'un mois.		1—3 м.		3—6 м.				1—2		2—5		5—10	
	м. h.	ж. f.	м. h.	ж. f.	м. h.	ж. f.	м. h.	ж. f.	м. h.	ж. f.	м. h.	ж. f.	м. h.	ж. f.
29. Орловская.	2	3	4	5	6	7	8	9	10	11	12	13	14	15
1. Январь	288	266	270	239	277	237	266	224	258	254	419	350	131	104
2. Февраль	303	275	289	268	329	265	295	271	256	239	374	313	115	83
3. Мартъ	312	298	269	251	275	271	333	268	251	209	399	321	115	108
4. Апрель	339	321	340	290	336	285	294	245	227	183	385	341	126	115
5. Май	450	414	387	392	502	421	405	381	248	231	402	384	160	131
6. Июнь	1.124	997	939	887	832	705	729	628	429	386	656	622	155	148
7. Июль	934	920	895	809	704	684	657	574	435	377	579	485	144	176
8. Августъ	505	442	487	459	383	334	356	299	314	268	404	376	124	124
9. Сентябрь	382	354	381	329	271	287	283	253	206	221	387	347	137	141
10. Октябрь	311	288	280	244	271	234	218	189	171	148	357	330	137	127
11. Ноябрь	322	278	260	225	229	233	201	222	200	194	327	317	140	104
12. Декабрь	366	337	319	300	313	252	211	233	197	198	377	379	156	133
Итого	5.636	5.190	5.116	4.693	4.722	4.208	4.248	3.787	3.192	2.908	5.066	4.565	1.640	1.494
30. Пензенская.	2	3	4	5	6	7	8	9	10	11	12	13	14	15
1. Январь	271	214	210	174	239	189	219	204	191	159	201	200	85	69
2. Февраль	262	186	163	132	188	148	221	153	173	159	170	155	74	81
3. Мартъ	306	216	188	165	244	201	307	249	194	165	191	178	101	72
4. Апрель	262	259	196	153	199	179	278	234	159	158	188	169	80	81
5. Май	299	241	208	160	196	188	269	224	150	146	164	163	72	70
6. Июнь	792	638	692	559	625	480	544	514	277	297	198	201	80	87
7. Июль	1.120	943	876	794	760	759	878	840	447	463	264	258	92	79
8. Августъ	609	501	520	444	376	375	557	518	360	371	290	288	112	111
9. Сентябрь	388	269	300	248	227	184	253	236	217	243	291	324	131	130
10. Октябрь	330	260	187	159	151	126	174	194	206	177	283	288	146	127
11. Ноябрь	286	227	153	158	165	142	194	142	178	182	305	238	122	120
12. Декабрь	225	175	209	150	203	156	226	166	175	191	255	260	135	119
Итого	5.150	4.129	3.902	3.296	3.573	3.127	4.120	3.674	2.727	2.711	2.800	2.722	1.230	1.146
31. Пермская.	2	3	4	5	6	7	8	9	10	11	12	13	14	15
1. Январь	356	278	464	421	565	436	782	713	168	196	272	357	206	200
2. Февраль	295	259	425	364	481	382	685	582	136	147	260	288	206	222
3. Мартъ	338	276	458	406	481	451	766	644	216	188	318	318	305	256
4. Апрель	332	274	437	394	483	387	726	667	151	145	287	257	262	254
5. Май	304	294	459	380	478	405	655	589	149	118	231	244	200	255
6. Июнь	357	338	556	463	562	500	941	856	166	157	316	266	336	333
7. Июль	456	413	753	654	844	736	1.429	1.253	266	235	639	623	780	685
8. Августъ	402	353	648	617	716	685	1.241	1.126	263	205	529	467	588	585
9. Сентябрь	310	268	473	415	497	463	783	615	146	131	339	299	312	349
10. Октябрь	245	243	369	358	421	361	572	461	99	107	186	226	208	264
11. Ноябрь	263	228	349	313	390	342	490	449	98	82	179	187	191	214
12. Декабрь	279	228	375	281	373	344	573	448	96	91	228	188	260	214
Итого	3.937	3.452	5.766	5.066	6.291	5.492	9.643	8.403	1.954	1.802	3.793	3.720	3.854	3.831
32. Подольская.	2	3	4	5	6	7	8	9	10	11	12	13	14	15
1. Январь	494	402	307	234	292	196	317	287	374	341	545	467	215	190
2. Февраль	485	341	268	193	245	188	362	259	306	296	490	403	190	191
3. Мартъ	459	331	243	228	245	164	339	296	323	300	493	446	218	178
4. Апрель	449	288	276	212	250	161	318	259	305	261	454	388	212	246
5. Май	352	264	225	169	178	136	261	219	266	245	380	399	216	199
6. Июнь	395	307	275	219	233	174	285	217	284	224	371	333	199	170
7. Июль	482	349	348	308	385	319	517	417	551	467	520	437	187	179
8. Августъ	542	317	341	263	334	279	651	579	841	662	683	658	235	205
9. Сентябрь	470	333	250	197	256	186	564	469	708	676	784	664	289	242
10. Октябрь	474	353	208	164	210	161	416	359	506	539	750	708	309	304
11. Ноябрь	449	330	214	146	169	137	291	296	427	385	730	585	290	273
12. Декабрь	421	321	241	179	196	162	311	283	442	385	672	639	268	203
Итого	5.472	3.936	3.196	2.512	2.993	2.263	4.632	3.940	5.333	4.781	6.872	6.127	2.828	2.580

	10—15		15—20		20—35		35—55		55—80		80 лѣтъ и выше. 88 ans et au-dessus.		Неизв. лѣтъ. Age inconnu.		В С Е Г О. Т О Т А Л.			Итого. total.
	м. h.	ж. f.	м. h.	ж. f.	м. h.	ж. f.	м. h.	ж. f.	м. h.	ж. f.	м. h.	ж. f.	м. h.	ж. f.	м. h.	ж. f.	м. h.	
	16	17	18	19	20	21	22	23	24	25	26	27	28	29	30	31	32	
1	70	55	80	69	253	307	428	399	530	563	78	80	3	3	3.351	3.150	6.501	1
2	49	55	60	65	232	271	283	370	451	483	83	78	4	4	3.123	3.040	6.163	2
3	50	71	73	80	283	291	373	338	419	431	53	68	8	13	3.213	3.018	6.231	3
4	56	64	77	70	276	286	408	339	455	512	66	71	66	67	3.451	3.189	6.640	4
5	68	69	76	80	321	323	402	302	533	470	57	68	3	3	4.014	3.669	7.683	5
6	69	63	84	93	348	378	349	285	524	393	69	69	3	3	6.310	5.657	11.967	6
7	57	67	82	70	323	389	318	263	440	397	66	60	3	3	5.637	5.274	10.911	7
8	62	66	81	71	281	306	304	287	445	417	57	73	35	28	3.838	3.550	7.388	8
9	63	69	67	64	306	268	335	263	445	376	48	55	6	3	3.317	3.030	6.347	9
10	60	59	65	75	269	269	384	288	506	433	70	58	53	30	3.152	2.772	5.924	10
11	62	52	84	66	274	241	351	288	570	428	57	76	3	3	3.080	2.727	5.807	11
12	71	60	84	63	278	307	422	321	645	596	81	93	8	3	3.528	3.275	6.803	12
Итого	737	750	913	866	3.444	3.636	4.357	3.743	5.963	5.499	785	849	195	163	46.014	42.351	88.365	
1	42	35	41	40	135	136	247	233	385	408	75	72	32	14	2.373	2.147	4.520	1
2	41	35	48	43	118	124	234	206	326	327	66	59	17	8	2.101	1.816	3.917	2
3	32	38	49	59	130	141	237	241	385	417	100	82	13	9	2.477	2.233	4.710	3
4	34	31	47	63	134	166	208	186	373	330	75	75	26	8	2.259	2.092	4.351	4
5	36	38	41	48	123	126	186	184	299	283	48	47	23	5	2.114	1.923	4.037	5
6	42	36	41	50	106	143	194	195	288	289	49	51	39	14	3.967	3.554	7.521	6
7	44	40	32	51	124	134	184	228	350	336	73	68	16	10	5.260	5.003	10.263	7
8	46	28	43	49	134	147	211	209	355	320	68	59	24	6	3.705	3.426	7.131	8
9	40	55	34	46	123	149	211	200	314	338	65	53	21	8	2.615	2.483	5.098	9
10	56	55	39	49	132	149	250	224	385	347	78	59	37	10	2.454	2.224	4.678	10
11	47	43	38	44	125	168	201	182	357	360	68	65	38	9	2.277	2.080	4.357	11
12	48	48	40	51	143	159	211	219	304	388	81	78	15	5	2.270	2.165	4.435	12
Итого	508	482	493	59														

Губерніи и мѣсяцы. Gouvernements et mois.	Возрасты. Ages.		1—3 м.		3—6 м.		Отъ 6 мѣс. до 1 года.		1—2		2—5		5—10		
	До 1 мѣсяца. Au-dessous d'un mois.		3—5 m.		3—6 m.		De 6 m. à 1 a.								
	м. л.	ж. ф.	м. л.	ж. ф.	м. л.	ж. ф.	м. л.	ж. ф.	м. л.	ж. ф.	м. л.	ж. ф.	м. л.	ж. ф.	
Г	2	3	4	5	6	7	8	9	10	11	12	13	14	15	
33. Полтавская.	1. Январь	599	407	392	294	433	326	403	363	540	393	624	595	281	258
	2. Февраль	440	354	304	212	291	213	406	327	368	350	465	464	200	219
	3. Мартъ	359	262	266	180	295	202	430	338	420	331	510	468	249	213
	4. Апрель	429	297	264	200	241	196	425	366	369	373	436	463	202	214
	5. Май	284	251	244	153	213	156	269	266	279	242	325	316	216	197
	6. Июнь	387	264	282	218	297	252	409	323	332	249	300	308	186	165
	7. Июль	460	351	351	265	359	298	492	430	437	440	337	349	168	174
	8. Августъ	373	312	254	236	237	241	442	404	466	422	386	384	174	173
	9. Сентябрь	387	265	224	163	194	174	330	343	338	383	409	402	172	181
	10. Октябрь	431	285	169	122	149	125	305	274	333	320	430	431	195	196
	11. Ноябрь	374	283	127	116	96	87	233	206	298	224	425	385	218	190
	12. Декабрь	317	244	139	121	127	108	237	201	259	301	433	431	219	214
	Итого	4.840	3.575	3.016	2.280	2.932	2.378	4.381	3.841	4.439	4.028	5.080	4.996	2.480	2.394
34. Пенковская.	1. Январь	207	143	144	119	184	161	217	182	172	173	140	138	46	47
	2. Февраль	154	136	102	98	139	125	178	138	144	125	122	106	45	43
	3. Мартъ	159	97	130	97	103	112	224	190	171	164	141	132	37	55
	4. Апрель	145	120	113	86	149	110	214	183	170	150	132	102	44	50
	5. Май	118	102	122	90	169	140	218	184	160	179	100	110	48	47
	6. Июнь	202	145	329	273	388	360	334	279	196	170	113	108	53	63
	7. Июль	308	249	478	420	517	499	491	427	273	208	153	134	46	55
	8. Августъ	225	162	321	264	309	271	309	345	176	196	120	110	45	62
	9. Сентябрь	110	80	143	112	142	118	153	128	99	96	94	87	29	37
	10. Октябрь	130	115	92	69	86	76	89	08	106	108	101	117	49	44
	11. Ноябрь	132	98	55	52	88	74	110	84	92	74	113	99	38	57
	12. Декабрь	110	86	65	63	114	80	138	114	122	118	123	129	48	57
	Итого	2.000	1.533	2.094	1.743	2.388	2.132	2.675	2.352	1.881	1.761	1.452	1.372	528	617
35. Рязанская.	1. Январь	206	278	261	235	359	274	460	363	403	369	412	319	125	123
	2. Февраль	196	134	194	148	275	228	407	341	319	333	273	281	92	101
	3. Мартъ	162	140	206	145	300	252	564	477	430	386	276	352	133	109
	4. Апрель	218	142	261	128	298	207	513	450	393	337	283	289	88	110
	5. Май	218	153	289	232	345	326	489	443	385	351	249	234	88	110
	6. Июнь	543	440	882	758	741	751	1.019	1.008	651	568	317	337	115	112
	7. Июль	479	395	611	522	563	507	823	786	678	662	378	389	110	117
	8. Августъ	269	228	317	242	265	219	385	367	414	409	372	325	106	147
	9. Сентябрь	192	152	163	149	134	107	201	145	240	269	339	343	128	136
	10. Октябрь	206	170	134	125	167	117	171	173	248	261	376	377	165	177
	11. Ноябрь	221	171	142	129	152	135	186	186	264	272	398	467	162	149
	12. Декабрь	196	177	151	135	219	146	265	225	357	338	429	406	135	151
	Итого	3.106	2.580	3.611	2.948	3.818	3.269	5.483	4.964	4.782	4.555	4.102	4.119	1.447	1.542
36. Самарская.	1. Январь	607	463	369	332	525	450	704	680	884	756	988	956	364	307
	2. Февраль	406	324	275	252	399	333	573	510	628	543	704	665	296	288
	3. Мартъ	487	385	288	259	445	356	848	699	795	716	859	849	326	303
	4. Апрель	526	340	289	218	433	385	857	789	820	710	793	743	273	285
	5. Май	659	450	643	541	746	605	948	843	647	706	742	752	209	258
	6. Июнь	1.172	972	1.235	997	1.149	1.014	1.289	1.277	964	908	730	804	231	212
	7. Июль	1.048	816	782	593	772	644	948	1.038	835	795	628	627	182	178
	8. Августъ	674	567	477	431	465	381	598	553	563	524	454	411	161	168
	9. Сентябрь	557	426	334	294	300	220	366	348	406	390	407	458	194	187
	10. Октябрь	616	480	320	292	362	266	394	358	399	393	557	535	228	244
	11. Ноябрь	621	508	250	227	297	251	377	391	425	418	637	605	286	244
	12. Декабрь	458	413	287	239	318	280	452	411	425	428	595	547	242	203
	Итого	7.831	6.144	5.549	4.675	6.211	5.185	8.354	7.897	7.791	7.287	8.094	7.952	2.992	2.877

Губерніи и мѣсяцы. Gouvernements et mois.	10—15		15—20		20—35		35—55		55—80		80 лѣтъ и выше. 80 ans et au-dessus.		Неизв. лѣтъ. Age inconnu.		В С Е Г О. Т О Т А Л.		Итого. total.	
	м. л.	ж. ф.	м. л.	ж. ф.	м. л.	ж. ф.	м. л.	ж. ф.	м. л.	ж. ф.	м. л.	ж. ф.	м. л.	ж. ф.	м. л.	ж. ф.		
Г	16	17	18	19	20	21	22	23	24	25	26	27	28	29	30	31	32	
33. Полтавская.	94	106	109	115	232	274	408	502	929	1.076	168	116	—	—	5.212	4.825	10.037	1
	70	91	90	112	252	252	390	405	675	729	137	84	—	—	4.088	3.812	7.900	2
	89	105	117	120	236	289	376	451	724	790	148	99	—	—	4.219	3.848	8.067	3
	90	132	134	160	199	326	390	398	744	647	151	94	—	—	4.074	3.866	7.940	4
	97	131	128	159	240	311	315	308	493	406	94	63	—	—	3.197	2.959	6.156	5
	106	105	107	115	222	195	248	261	348	362	82	48	—	—	3.306	2.865	6.171	6
	78	85	94	104	163	203	218	232	374	313	70	68	—	—	3.601	3.312	6.913	7
	76	79	68	85	169	200	235	222	365	330	53	53	—	—	3.298	3.141	6.439	8
	53	64	57	98	163	165	199	220	402	303	64	53	—	—	2.992	2.814	5.806	9
	79	65	77	84	184	201	225	224	454	379	80	48	—	—	3.111	2.754	5.865	10
	61	56	84	87	178	167	251	253	450	513	85	65	—	—	2.880	2.632	5.512	11
	77	93	89	92	208	224	333	311	579	638	77	76	—	—	3.094	3.054	6.148	12
	Итого	970	1.112	1.154	1.331	2.446	2.807	3.588	3.787	6.537	6.486	1.209	867	—	—	43.072	39.882	82.954
34. Пенковская.	22	20	35	29	79	73	212	178	368	471	83	76	—	—	1.909	1.810	3.719	1
	20	24	26	35	75	65	163	130	242	267	64	39	—	—	1.474	1.331	2.805	2
	26	22	28	33	88	86	175	168	280	249	54	39	—	—	1.616	1.444	3.060	3
	22	32	21	32	95	83	157	140	276	290	52	79	—	—	1.590	1.457	3.047	4
	18	25	28	32	95	97	175	137	220	236	46	48	—	—	1.517	1.433	2.950	5
	36	31	32	21	83	72	127	91	194	216	35	34	—	—	2.122	1.863	3.985	6
	20	24	25	31	55	58	113	139	154	167	47	40	—	—	2.680	2.451	5.131	7
	24	27	22	39	64	76	138	108	224	231	56	53	—	—	2.033	1.944	3.977	8

Губерніи и мѣсяцы. Gouvernements et mois.	Возрасты. Ages.		1—3 м. 1—3 m.		3—6 м. 3—6 m.		Отъ 6 мѣс. до 1 года. De 6 m. à 1 a.		1—2		2—5		5—10		
	До 1 мѣсяца. Au-dessous d'un mois.														
	м. h.	ж. f.	м. h.	ж. f.	м. h.	ж. f.	м. h.	ж. f.	м. h.	ж. f.	м. h.	ж. f.	м. h.	ж. f.	
37. С.-Петербургская.	1	2	3	4	5	6	7	8	9	10	11	12	13	14	15
	1. Январь	335	268	262	194	330	262	468	346	346	310	232	245	86	88
	2. Февраль	274	208	201	144	250	218	382	317	315	278	193	180	72	75
	3. Мартъ	286	232	219	187	261	211	467	389	366	341	230	211	100	90
	4. Апрель	245	205	196	163	236	201	457	378	440	326	224	195	93	94
	5. Май	270	189	179	127	213	198	398	400	368	307	235	192	99	96
	6. Июнь	272	207	333	243	417	374	481	450	392	356	241	218	97	78
	7. Июль	311	266	378	323	438	432	549	528	415	369	232	225	83	92
	8. Августъ	250	221	273	237	307	271	421	368	361	334	208	193	89	99
	9. Сентябрь	202	159	154	132	151	122	208	193	212	203	172	176	83	85
	10. Октябрь	187	155	122	116	152	138	184	176	230	196	191	188	99	95
	11. Ноябрь	224	146	126	88	145	127	202	161	217	188	208	171	103	100
	12. Декабрь	237	179	131	144	181	161	263	224	237	245	198	203	101	65
	Итого	3.093	2.435	2.574	2.098	3.081	2.715	4.480	3.930	3.899	3.453	2.564	2.397	1.105	1.057
38. Саратовская.	1. Январь	434	362	325	269	455	307	536	475	462	472	595	529	224	240
	2. Февраль	338	244	200	176	356	261	444	531	408	350	379	404	275	173
	3. Мартъ	339	274	267	171	395	338	695	504	508	477	444	409	220	219
	4. Апрель	373	249	229	228	369	270	566	530	425	453	377	368	160	158
	5. Май	383	313	371	335	447	432	658	643	492	439	402	351	197	176
	6. Июнь	798	639	1.011	838	1.027	999	1.088	991	722	692	501	540	182	185
	7. Июль	806	633	675	602	744	630	993	920	693	696	452	426	208	195
	8. Августъ	572	481	500	373	398	402	569	526	538	561	439	384	258	205
	9. Сентябрь	423	293	351	289	257	230	365	361	411	406	502	493	251	243
	10. Октябрь	382	274	217	206	229	222	385	371	442	402	586	563	226	310
	11. Ноябрь	352	272	205	169	265	316	346	315	462	458	621	590	292	248
	12. Декабрь	317	282	209	197	283	229	388	372	449	455	565	571	247	233
	Итого	5.517	4.316	4.560	3.853	5.225	4.546	7.033	6.539	6.012	5.861	5.863	5.628	2.740	2.585
39. Симбирская.	1. Январь	206	176	169	154	193	168	217	163	195	155	205	201	100	81
	2. Февраль	217	157	163	124	200	142	153	164	175	162	173	162	83	72
	3. Мартъ	251	210	175	143	218	192	300	284	219	208	190	218	116	72
	4. Апрель	273	194	169	164	214	158	271	261	190	189	180	151	78	75
	5. Май	255	197	171	164	201	186	268	269	160	176	140	145	81	81
	6. Июнь	501	412	565	432	472	488	458	517	233	226	187	174	80	85
	7. Июль	1.029	937	992	944	893	868	863	794	358	341	234	248	83	77
	8. Августъ	625	552	576	565	447	391	525	497	307	291	261	259	87	74
	9. Сентябрь	349	269	295	295	209	208	236	251	211	233	265	245	92	108
	10. Октябрь	334	255	173	169	156	155	185	162	219	193	288	248	105	129
	11. Ноябрь	267	235	166	173	152	155	141	154	192	207	240	245	118	112
	12. Декабрь	226	194	189	154	211	192	205	168	175	184	295	233	141	100
	Итого	4.533	3.788	3.803	3.481	3.566	3.303	3.822	3.684	2.634	2.565	2.658	2.529	1.164	1.066
40. Смоленская.	1. Январь	383	308	269	250	355	267	391	325	327	343	305	292	118	103
	2. Февраль	238	183	201	213	230	227	341	294	327	273	228	238	101	94
	3. Мартъ	261	220	228	184	287	263	475	407	446	347	295	224	107	104
	4. Апрель	245	206	327	178	288	192	529	408	427	374	298	313	120	117
	5. Май	249	332	352	298	396	314	537	431	357	377	262	276	97	98
	6. Июнь	514	414	871	755	949	851	853	797	514	452	335	334	110	114
	7. Июль	479	425	656	537	633	564	721	636	569	493	375	359	112	106
	8. Августъ	318	219	381	337	362	332	495	467	446	406	298	307	108	97
	9. Сентябрь	202	173	233	193	181	180	210	191	242	231	236	237	93	97
	10. Октябрь	196	179	161	126	132	161	153	167	202	212	262	247	87	100
	11. Ноябрь	216	172	126	121	149	118	136	127	190	184	284	253	108	92
	12. Декабрь	195	179	175	150	201	140	221	155	254	246	281	278	98	98
	Итого	3.496	2.910	3.880	3.342	4.163	3.609	5.062	4.405	4.301	3.938	3.459	3.358	1.259	1.220

10—15		15—20		20—35		35—55		55—80		80 лѣтъ и выше. 88 ans et au-dessus.		Неизв. лѣтъ. Age inconnu.		В С Е Г О. T O T A L.		Итого. total.	
м. h.	ж. f.	м. h.	ж. f.	м. h.	ж. f.	м. h.	ж. f.	м. h.	ж. f.	м. h.	ж. f.	м. h.	ж. f.	м. h.	ж. f.		
16	17	18	19	20	21	22	23	24	25	26	27	28	29	30	31		32
55	35	119	64	457	212	623	315	504	663	44	124	17	3	3.878	3.129	7.007	1
49	40	110	75	376	209	514	226	400	466	55	99	16	5	3.207	2.540	5.747	2
51	40	117	73	452	208	590	256	462	539	46	121	24	25	3.671	2.923	6.594	3
53	29	111	68	437	234	538	273	447	546	40	96	20	21	3.537	2.829	6.366	4
47	41	93	62	413	215	521	257	383	467	41	81	18	21	3.278	2.653	5.931	5
61	31	119	57	400	184	485	207	379	364	27	74	44	11	3.748	2.854	6.602	6
34	35	99	49	388	154	420	206	345	439	34	73	24	20	3.750	3.211	6.961	7
51	28	101	49	284	179	506	222	387	412	41	80	27	15	3.306	2.708	6.014	8
33	43	82	52	308	168	513	238	364	373	29	65	14	30	2.525	2.039	4.564	9
37	32	109	52	356	190	501	253	395	442	32	85	26	22	2.621	2.140	4.761	10
53	41	102	58	379	168	550	238	386	451	28	68	35	20	2.758	2.025	4.783	11
48	38	100	52	389	246	587	293	434	523	39	109	22	13	2.967	2.495	5.462	12
572	433	1.262	711	4.639	2.367	6.348	2.984	4.886	5.685	456	1.075	287	06	39.246	31.546	70.792	
60	70	54	53	184	213	322	281	643	674	134	133	2	1	4.430	4.079	8.509	1
63	55	43	50	160	190	279	252	328	354	80	113	1	—	3.354	3.153	6.507	2
60	55	82	77	175	264	304	260	458	509	109	120	—	1	4.056	3.678	7.734	3
62	58	59	73	168	207	290	244	474	381	107	93	1	—	3.660	3.312	6.972	4
67	54	65	71	171	218	290	244	383	412	92	69	2	—	4.020	3.757	7.777	5
58	61	64	62	183	199	254	203	392	324	87	93	5	1	6.372	5.737	12.109	6
45	52	63	49	155	181	279	194	351	405	99	109	3	1	5.566	5.093	10.659	7
58	57	48															

Губерніи и мѣсяцы. Gouvernements et mois.	Возрасты. Ages.		До 1 мѣсяца. Au-dessous d'un mois.		1—3 м. 1—3 m.		3—6 м. 3—6 m.		Отъ 6 мѣс. до 1 года. De 6 m. à 1 a.		1—2		2—5		5—10												
	м. h.	ж. f.	м. h.	ж. f.	м. h.	ж. f.	м. h.	ж. f.	м. h.	ж. f.	м. h.	ж. f.	м. h.	ж. f.	м. h.	ж. f.											
																	1	2	3	4	5	6	7	8	9	10	11
41. Тверская.	168	100	110	59	115	90	198	212	265	215	283	285	118	84													
1. Январь.	118	109	68	60	103	79	248	220	254	248	298	256	115	116													
2. Февраль.	148	140	80	66	120	89	259	264	280	212	328	226	104	58													
3. Мартъ.	161	112	89	80	115	100	290	285	290	283	386	325	100	135													
4. Апрель.	108	106	88	99	118	104	232	155	233	198	245	258	96	90													
5. Май.	182	123	142	135	160	158	169	159	185	201	283	225	80	82													
6. Июнь.	210	205	209	169	188	169	310	260	283	296	291	214	100	65													
7. Июль.	198	155	158	129	168	189	262	189	290	325	188	160	83	63													
8. Августъ.	163	135	112	108	129	98	180	178	213	215	197	165	69	68													
9. Сентябрь.	182	158	114	91	105	66	239	125	159	123	193	238	82	66													
10. Октябрь.	180	138	118	119	124	83	186	104	152	154	207	338	84	65													
11. Ноябрь.	195	129	95	102	129	80	181	135	140	122	196	269	55	69													
12. Декабрь.	Итого	2.013	1.610	1.383	1.217	1.574	1.305	2.754	2.286	2.744	2.592	3.095	2.959	1.086	961												
42. Тамбовская.	474	344	346	347	512	425	535	483	509	453	476	449	191	185													
1. Январь.	303	230	278	254	429	340	505	405	426	402	349	362	145	156													
2. Февраль.	354	279	284	287	507	398	770	670	525	485	438	417	176	196													
3. Мартъ.	412	292	268	268	506	378	752	645	535	455	364	390	141	158													
4. Апрель.	366	298	424	373	528	500	708	624	499	443	378	388	152	185													
5. Май.	994	798	1.261	1.082	1.324	1.212	1.390	1.246	862	719	459	486	196	204													
6. Июнь.	848	722	835	743	899	849	1.308	1.215	930	958	502	485	167	175													
7. Июль.	463	349	491	451	409	384	569	553	506	524	485	408	181	163													
8. Августъ.	341	246	308	280	259	233	314	314	373	359	377	357	191	178													
9. Сентябрь.	392	302	251	258	236	239	323	304	427	431	459	479	199	201													
10. Октябрь.	379	316	311	282	288	242	337	351	473	444	544	506	221	184													
11. Ноябрь.	332	269	296	243	384	244	465	358	541	531	542	553	191	178													
12. Декабрь.	Итого	5.658	4.445	5.353	4.868	6.281	5.444	7.976	7.168	6.606	6.204	5.373	5.280	2.151	2.163												
43. Тверская.	438	348	350	329	389	322	465	402	382	354	371	335	137	118													
1. Январь.	284	274	274	270	337	279	508	355	358	322	350	323	142	109													
2. Февраль.	319	257	254	254	345	263	569	485	449	383	330	304	123	116													
3. Мартъ.	291	282	269	208	297	236	495	424	402	386	260	258	112	111													
4. Апрель.	313	254	256	235	299	272	468	421	328	335	252	266	109	93													
5. Май.	459	413	706	611	705	572	746	701	456	403	333	290	140	120													
6. Июнь.	680	552	803	702	782	716	875	864	543	509	349	366	145	154													
7. Июль.	546	481	576	494	444	439	580	541	444	478	353	370	141	144													
8. Августъ.	271	235	240	230	204	164	226	232	263	234	273	296	107	104													
9. Сентябрь.	261	230	180	172	133	134	186	169	225	227	264	271	98	101													
10. Октябрь.	261	204	168	158	150	147	169	154	249	213	255	244	115	90													
11. Ноябрь.	240	210	178	177	169	156	232	218	277	285	288	302	109	120													
12. Декабрь.	Итого	4.363	3.740	4.254	3.840	4.254	3.700	5.519	4.966	4.376	4.129	3.678	3.625	1.478	1.380												
44. Тульская.	329	221	217	186	288	244	406	349	446	412	370	362	126	120													
1. Январь.	235	195	146	163	228	171	330	580	374	323	267	273	97	89													
2. Февраль.	216	164	190	140	239	167	429	338	495	412	250	279	123	113													
3. Мартъ.	202	173	178	109	210	198	386	298	344	312	237	248	73	72													
4. Апрель.	250	196	548	455	697	557	696	551	457	439	265	227	113	80													
5. Май.	495	396	785	628	996	849	924	832	631	584	317	298	108	112													
6. Июнь.	353	278	520	490	576	540	744	654	718	767	381	425	96	93													
7. Июль.	209	156	314	245	269	241	317	292	388	421	319	368	121	111													
8. Августъ.	186	112	149	111	122	100	143	154	251	269	317	355	125	123													
9. Сентябрь.	181	140	126	90	157	97	152	130	258	266	379	362	156	134													
10. Октябрь.	194	117	111	90	120	125	160	149	343	290	432	428	177	178													
11. Ноябрь.	175	132	127	128	163	132	253	198	367	365	467	442	172	155													
12. Декабрь.	Итого	3.025	2.280	3.411	2.835	4.065	3.421	4.940	4.525	5.072	4.860	4.001	4.067	1.487	1.380												

10—15		15—20		20—35		35—55		55—80		80 лѣтъ и выше. 80 ans et au-dessus.		Неизв. лѣтъ. Age inconnu.		ВСЕГО. TOTAL.					
м. h.	ж. f.	м. h.	ж. f.	м. h.	ж. f.	м. h.	ж. f.	м. h.	ж. f.	м. h.	ж. f.	м. h.	ж. f.	м. h.	ж. f.	м. h.	ж. f.	Итого. total.	
																			16
50	35	39	48	158	129	285	144	302	256	53	59	—	—	2.144	1.716	3.860	1		
48	36	43	46	146	144	185	166	249	205	68	56	—	—	1.943	1.741	3.684	2		
52	55	49	58	223	168	295	249	310	263	59	60	—	—	2.307	1.908	4.215	3		
54	49	57	54	181	162	216	193	281	260	53	65	—	—	2.273	2.103	4.376	4		
40	33	46	50	180	166	160	180	240	195	49	43	—	—	1.835	1.677	3.512	5		
35	36	68	60	112	108	159	154	226	168	40	44	—	—	1.841	1.653	3.494	6		
48	32	45	43	101	109	144	135	204	155	48	41	—	—	2.181	1.893	4.074	7		
55	38	38	59	133	115	150	128	198	180	46	60	—	—	1.967	1.790	3.757	8		
46	44	42	40	135	139	178	156	194	165	69	55	—	—	1.727	1.566	3.293	9		
39	32	48	46	111	138	166	160	203	166	54	48	—	—	1.695	1.457	3.152	10		
65	44	43	45	114	129	188	159	336	246	50	46	—	—	1.847	1.670	3.517	11		
45	49	44	38	122	140	193	155	302	268	116	52	—	—	1.813	1.608	3.421	12		
Итого	577	483	562	587	1.716	1.647	2.319	1.979	3.045	2.527	705	629	—	—	23.573	20.782	44.355		
53	57	71	69	196	230	386	359	641	726	134	135	—	—	4.524	4.262	8.786	1		
42	66	53	66	176	218	331	298	523	495	98	115	—	—	3.658	3.407	7.065	2		
42	68	55	79	194	216	313	324	582	549	123	106	—	—	4.363	4.074	8.437	3		
51	73	46	83	176	226	321	292	558	510	112	116	—	—	4.242	3.886	8.128	4		
61	70	57	75	188	232	282	256	452	425	73	86	—	—	4.168	3.955	8.123	5		
66	62	61	71	181	218	321	281	478	398	78	90	—	—	7.671	6.867	14.538	6		
52	45	45	68	149	246	269	274	444	439	103	98	—	—	6.551	6.317	12.868	7		
53	55	59	77	163	210	289	240	340	385	65	68	—	—	4.073	3.867	7.940	8		
57	64	59	74	154	199	265	237	347	379	63	80	—	—	3.107	3.000	6.107	9		
58	62	69	80	204	218	368	243	484	507	84	92	—	—	3.554	3.416	6.970	10		
70	65	72	82	211	229	352	327	571	614	102	113	—	—	3.931	3.755	7.686	11		
77	70	62	87	169	26														

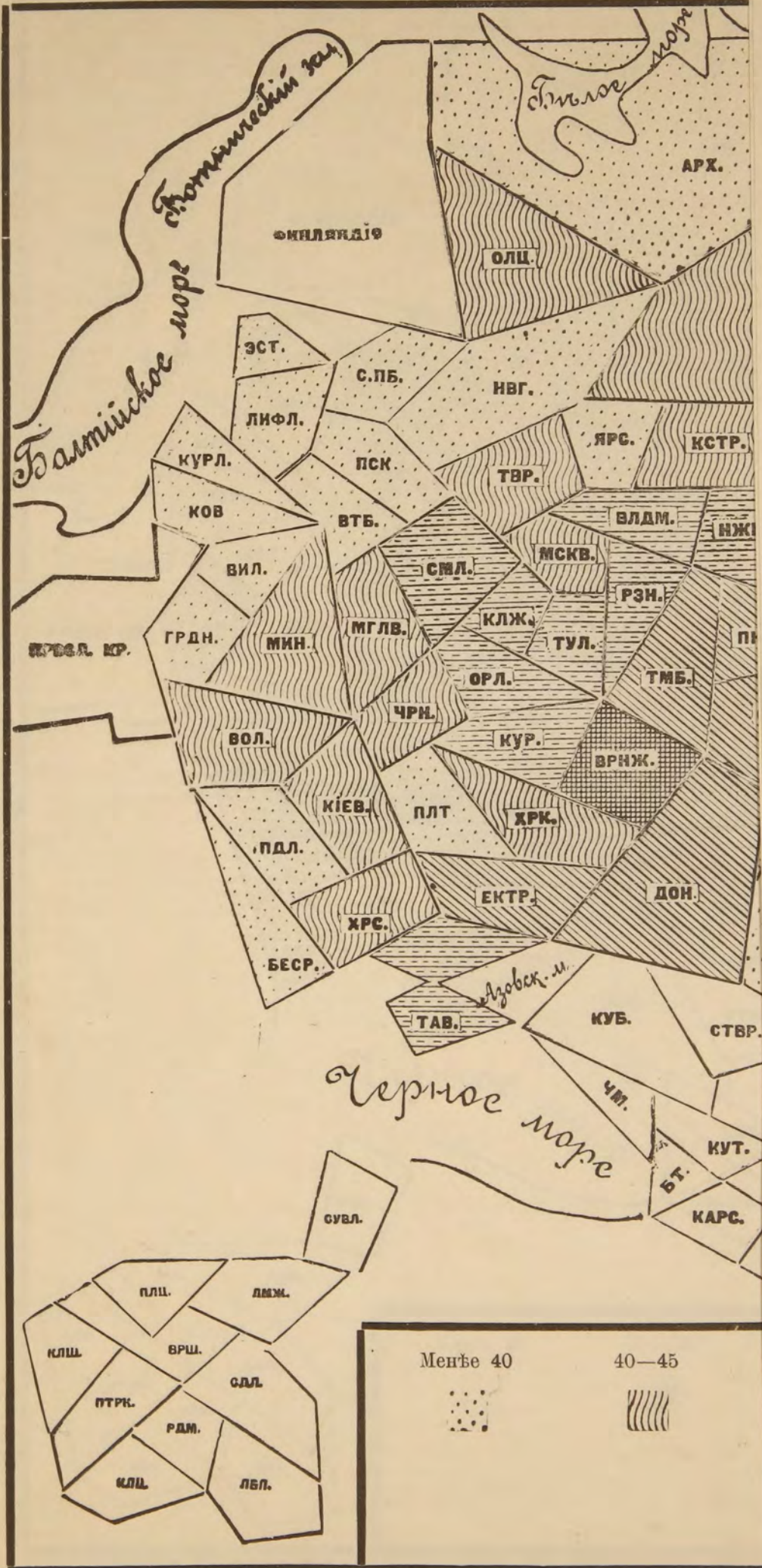
Губерніи и мѣсяцы. Gouvernements et mois.	Возрасты. Ages.		До 1 мѣсяца. Au-dessous d'un mois.		1—3 м. 3—5 м.		3—6 м. 3—6 м.		Отъ 6 мѣс. до 1 года. De 6 m. à 1 a.		1—2		2—5		5—10		10—15		15—20		20—35		35—55		55—80		80 лѣтъ и выше. 80 ans et au-dessus.		Неизв. лѣтъ. Age inconnu.		В С Е Г О. T O T A L.		
	м. л.	ж. ф.	м. л.	ж. ф.	м. л.	ж. ф.	м. л.	ж. ф.	м. л.	ж. ф.	м. л.	ж. ф.	м. л.	ж. ф.	м. л.	ж. ф.	м. л.	ж. ф.	м. л.	ж. ф.	м. л.	ж. ф.	м. л.	ж. ф.	м. л.	ж. ф.	м. л.	ж. ф.	м. л.	ж. ф.	м. л.	ж. ф.	Итого. total.
	2	3	4	5	6	7	8	9	10	11	12	13	14	15	16	17	18	19	20	21	22	23	24	25	26	27	28	29	30	31	32		
45. Уфимская.	1. Январь.	389	309	264	215	351	314	569	505	711	647	1.130	1.097	592	524	146	140	60	82	158	331	273	275	490	430	100	135	1	—	5.234	5.004	10.238	1
	2. Февраль.	243	222	199	122	262	204	475	385	526	450	927	831	482	422	105	120	59	84	172	269	262	258	349	373	90	101	1	—	4.152	3.841	7.993	2
	3. Мартъ.	273	205	168	120	295	231	535	479	564	535	916	883	479	450	114	115	65	83	185	364	262	258	430	374	100	92	—	—	4.386	4.189	8.575	3
	4. Апрель.	264	187	160	123	235	181	405	383	454	410	627	617	347	336	83	109	78	104	179	333	249	294	389	380	89	96	—	—	3.559	3.553	7.112	4
	5. Май.	224	197	170	135	215	150	317	329	376	358	468	562	255	292	90	78	68	108	188	360	275	249	399	288	57	71	2	—	3.104	3.177	6.281	5
	6. Июнь.	357	316	402	371	445	396	535	478	452	454	500	446	228	201	58	80	58	95	167	288	196	239	357	296	52	84	1	—	3.808	3.744	7.552	6
	7. Июль.	538	447	536	475	577	508	732	685	718	624	601	585	267	233	48	88	47	84	148	279	196	179	344	297	59	73	1	—	4.812	4.557	9.369	7
	8. Августъ.	501	419	489	423	402	344	590	558	523	520	569	404	203	172	56	67	54	84	155	260	208	212	256	288	57	79	1	—	4.064	3.890	7.954	8
	9. Сентябрь.	307	273	259	200	183	188	264	276	224	308	278	374	172	187	50	65	55	80	152	223	219	193	385	216	56	62	—	1	2.704	2.646	5.350	9
	10. Октябрь.	288	249	164	187	172	147	266	209	384	248	368	399	202	216	59	61	49	67	139	261	240	183	350	262	57	86	1	—	2.639	2.575	5.214	10
	11. Ноябрь.	322	266	150	118	144	141	247	199	271	256	383	371	186	172	62	77	60	85	172	261	257	186	407	385	71	83	—	—	2.732	2.600	5.332	11
	12. Декабрь.	278	270	170	148	166	167	240	222	249	243	342	327	202	158	60	58	55	87	171	276	237	226	392	349	94	87	—	—	2.656	2.618	5.274	12
	Итого.	3.984	3.360	3.131	2.637	3.447	2.971	5.175	4.708	5.452	5.053	7.109	6.956	3.615	3.363	931	1.058	708	1.043	1.986	3.505	2.874	2.752	4.548	3.938	882	1.049	8	1	43.850	42.394	86.244	
46. Харьковская.	1. Январь.	444	374	321	266	277	242	343	304	415	422	512	514	184	202	77	64	71	73	251	238	454	334	623	592	81	63	—	—	4.053	3.688	7.741	1
	2. Февраль.	367	377	227	213	258	223	321	300	387	388	435	505	178	195	63	60	79	63	222	196	548	422	583	623	80	59	—	—	3.748	3.624	7.372	2
	3. Мартъ.	385	344	236	221	258	231	365	353	435	448	495	509	165	205	76	84	79	81	233	239	427	242	645	590	89	60	—	—	3.858	3.607	7.465	3
	4. Апрель.	339	328	236	189	266	240	371	384	385	408	517	513	164	168	70	94	87	81	213	241	277	350	621	531	70	54	—	—	3.616	3.581	7.197	4
	5. Май.	366	298	262	214	237	225	368	329	302	314	648	449	181	199	67	70	79	78	193	208	54	268	465	377	49	46	—	—	3.271	3.075	6.346	5
	6. Июнь.	478	403	489	419	495	422	774	653	600	506	448	396	132	109	72	53	74	53	182	183	91	309	384	284	53	44	—	—	4.272	3.834	8.106	6
	7. Июль.	653	629	476	448	570	558	932	829	878	850	647	658	160	110	61	48	69	58	195	172	238	191	377	357	57	59	—	—	5.313	4.967	10.280	7
	8. Августъ.	435	423	287	270	313	226	577	549	725	706	617	590	159	106	62	70	64	61	164	180	252	275	338	319	43	39	—	—	4.036	3.814	7.850	8
	9. Сентябрь.	404	332	258	215	163	150	361	323	350	407	477	463	174	90	63	50	76	66	181	176	301	319	364	342	52	29	—	—	3.224	2.962	6.186	9
	10. Октябрь.	503	391	222	203	138	120	260	209	393	322	463	439	167	95	75	72	63	57	194	200	265	229	424	587	68	54	—	—	3.235	2.978	6.213	10
	11. Ноябрь.	443	417	189	173	142	130	245	267	346	332	564	491	203	303	67	67	67	74	204	244	261	194	551	457	57	38	—	—	3.339	3.187	6.526	11
	12. Декабрь.	411	343	226	227	195	183	307	266	373	362	569	522	218	308	73	67	89	59	202	208	209	218	445	473	86	52	—	—	3.403	3.288	6.691	12
	Итого.	5.228	4.659	3.429	3.058	3.312	2.950	5.224	4.766	5.589	5.465	6.362	6.049	2.085	2.090	826	799	897	804	2.434	2.485	3.377	3.351	5.820	5.532	785	597	—	—	45.368	42.605	87.973	
47. Херсонская.	1. Январь.	350	210	258	246	183	119	353	189	302	289	296	344	140	184	81	65	65	62	208	206	361	293	402	392	68	56	—	—	3.067	2.655	5.722	1
	2. Февраль.	227	204	220	153	203	196	348	247	281	253	231	301	140	153	60	69	62	69	201	199	314	256	434	338	61	55	—	—	2.782	2.493	5.275	2
	3. Мартъ.	289	258	226	223	235	183	319	291	288	248	328	342	128	145	80	69	83	80	254	248	319	221	540	488	66	61	—	—	3.155	2.857	6.012	3
	4. Апрель.	205	285	210	202	198	190	338	269	329	260	310	319	147	151	59	66	89	83	212	218	327	259	483	292	79	62	—	—	2.986	2.656	5.642	4
	5. Май.	203	269	212	181	208	188	380	248	391	346	402	249	139	139	82	80	80	88	240	210	268	244	455	301	81	54	—	—	3.141	2.597	5.738	5
	6. Июнь.	408	368	360	265	367	224	398	409	361	367	389	317	146	136	69	61	81	84	263	259	228	203	409	483	85	80	—	—	3.564	3.256	6.820	6
	7. Июль.	540	393	422	309	341	302	495	583	409	406	565	433	166	151	87	62	69	66	180	180	291	249	541	499	84	61	—	—	4.190	3.694	7.884	7
	8. Августъ.	401	380	385	203	210	195	420	362	547	455	485	405	193	159	68	69	80	65	166	183	245	202	408	262	63	60	—	—	3.671	3.000	6.671	8
	9. Сентябрь.	390	339	250	210	204	193	318	310	438	391	429	403	210	212	69	63	64	63	183	154	262	212	391	353	81	67	—	—	3.289	2.970	6.259	9
	10. Октябрь.	382	281	262	230	203	196	299	266	284	361	343	420	213	245	83	81	81	82	167	158	310	227	507	325	65	66	—	—	3.199	2.938	6.137	10
	11. Ноябрь.	302	245	202	181	198	185	236	212	382	312	491	371	299	240	79	88	83	80	182	186	328	291	466	346	80	64	—	—	3.328	2.801	6.129	11
	12. Декабрь.	258	201	229	182	209																											

Губерніи и уѣады. Gouvernements et mois.	Возрасты. Ages.		До 1 мѣсяца. Au-dessous d'un mois.		1—3 м. 1—3 m.		3—6 м. 3—6 m.		Отъ 6 мѣс. до 1 года. De 6 m. à 1 a.		1—2		2—5		5—10											
	м. h	ж. f.	м. h	ж. f.	м. h	ж. f.	м. h	ж. f.	м. h	ж. f.	1—2		2—5		5—10											
											h.	ж. f.	м. h.	ж. f.	м. h.	ж. f.										
49. Эстляндская	2	3	4	5	6	7	8	9	10	11	12	13	14	15												
1. Январь . . .	41	30	20	26	18	9	21	18	22	14	30	36	16													
2. Февраль . . .	35	33	35	34	20	12	29	27	26	23	42	34	28													
3. Мартъ . . .	29	29	30	31	28	22	42	38	27	28	33	39	46													
4. Апрель . . .	22	17	20	19	19	14	27	26	25	23	36	43	21													
5. Май . . .	22	22	17	12	11	18	22	15	19	18	33	32	20													
6. Июнь . . .	29	24	26	23	32	26	30	24	20	25	37	36	23													
7. Июль . . .	48	20	44	33	43	41	43	32	25	30	39	35	21													
8. Августъ . . .	33	38	28	23	27	27	32	26	29	25	28	28	31													
9. Сентябрь . . .	36	27	13	17	9	6	20	15	21	13	25	27	25													
10. Октябрь . . .	21	19	12	4	15	5	10	9	17	8	27	27	23													
11. Ноябрь . . .	20	15	9	6	8	7	10	8	14	9	27	25	48													
12. Декабрь . . .	30	18	13	14	14	9	14	19	23	6	36	28	31													
Итого . . .	366	292	267	242	244	196	300	257	268	222	393	390	333	33												
50. Ярославская	2	3	4	5	6	7	8	9	10	11	12	13	14	15												
1. Январь . . .	151	122	89	87	108	79	157	106	134	120	129	106	65													
2. Февраль . . .	104	102	80	63	94	77	108	100	109	102	77	92	57													
3. Мартъ . . .	117	106	102	87	81	79	156	132	152	136	100	101	41													
4. Апрель . . .	149	102	65	63	87	59	166	139	143	153	119	85	51													
5. Май . . .	123	98	81	69	110	94	163	123	136	128	91	92	53													
6. Июнь . . .	264	224	364	312	378	335	407	386	275	232	139	122	87													
7. Июль . . .	363	308	440	373	424	375	359	361	308	239	138	123	81													
8. Августъ . . .	271	202	247	238	201	180	224	192	180	189	124	143	63													
9. Сентябрь . . .	144	110	111	100	65	74	87	91	119	117	92	83	49													
10. Октябрь . . .	126	113	69	56	45	48	60	58	83	99	93	102	38													
11. Ноябрь . . .	116	122	60	58	53	52	55	54	91	82	84	86	66													
12. Декабрь . . .	137	77	60	48	65	62	98	81	105	101	104	117	38													
Итого . . .	2.065	1.686	1.768	1.554	1.711	1.514	2.040	1.823	1.835	1.698	1.290	1.252	689	70												
Всего по 50 губерніямъ.	2	3	4	5	6	7	8	9	10	11	12	13	14	15												
1. Январь . . .	15.837	12.144	12.023	10.022	13.777	10.900	17.519	15.027	16.693	15.260	18.244	17.720	7.941	7.28												
2. Февраль . . .	12.240	9.827	9.108	7.505	10.876	8.983	15.510	13.285	13.906	12.908	15.282	14.315	7.109	6.60												
3. Мартъ . . .	12.620	10.050	9.867	7.985	12.120	9.720	19.254	15.945	16.805	15.102	16.489	15.714	7.798	7.8												
4. Апрель . . .	12.956	10.182	9.367	7.637	11.411	9.119	18.554	16.056	15.509	14.350	15.181	14.376	6.776	6.82												
5. Май . . .	12.255	9.969	11.463	9.697	13.262	11.295	17.838	15.756	14.157	13.341	13.561	13.107	6.524	6.57												
6. Июнь . . .	20.742	16.836	24.146	20.140	24.982	21.676	27.301	25.173	18.827	17.626	14.914	14.560	6.609	6.06												
7. Июль . . .	25.082	20.352	24.912	21.509	24.846	22.196	31.193	28.505	23.613	22.513	17.509	16.781	7.205	6.85												
8. Августъ . . .	18.931	14.980	17.467	14.909	15.376	13.808	22.281	20.430	20.248	19.035	16.584	15.847	7.217	6.87												
9. Сентябрь . . .	13.618	10.672	10.926	9.071	8.767	7.887	12.871	11.814	13.588	13.180	14.541	14.188	6.668	6.67												
10. Октябрь . . .	13.369	10.379	8.266	7.445	7.655	6.338	10.949	9.804	12.383	11.778	15.564	15.198	7.190	7.01												
11. Ноябрь . . .	12.938	10.161	7.590	6.387	7.182	6.357	9.722	9.114	11.972	11.118	15.853	15.140	7.528	7.08												
12. Декабрь . . .	12.115	9.598	8.351	7.029	8.844	7.121	12.000	10.386	12.845	12.005	16.574	16.018	7.121	6.95												
Итого . . .	182703	145150	153486	129336	159098	135400	214992	191295	190546	178216	190296	182964	85.686	8210												

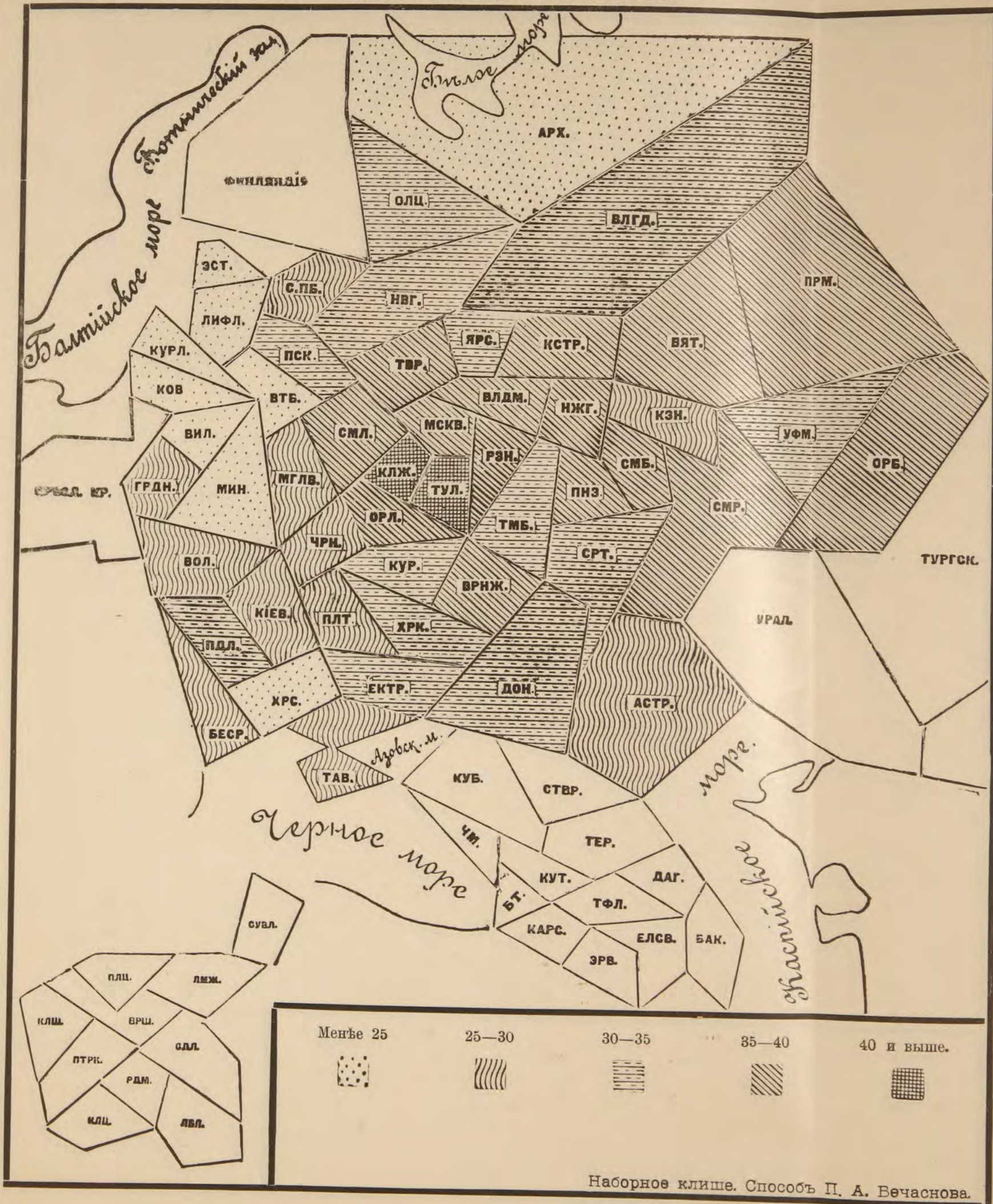
10—15		15—20		20—35		35—55		55—80		80 лѣтъ и выше. 80 ans et au-dessus		Неизв. лѣтъ. Age inconnu.		В С Е Г О. T O T A L.				
м. h.	ж. f.	м. h.	ж. f.	м. h.	ж. f.	м. h.	ж. f.	м. h.	ж. f.	м. h.	ж. f.	м. h.	ж. f.	м. h.	ж. f.	м. h.	ж. f.	Итого. total.
10	4	8	10	43	32	56	36	161	184	27	45	—	2	473	480	953	1	
15	8	15	9	42	34	46	38	123	117	20	37	—	—	478	437	915	2	
11	12	12	7	36	23	33	34	126	145	31	25	—	—	484	474	958	3	
14	9	15	13	42	28	59	27	121	113	16	37	—	—	439	398	837	4	
14	10	15	5	42	25	50	29	96	90	11	22	—	1	372	333	705	5	
7	15	15	9	42	40	41	21	88	99	15	18	—	—	407	390	797	6	
9	15	19	4	39	15	51	33	68	79	14	16	—	1	463	369	832	7	
14	9	6	8	33	27	48	33	91	84	21	26	—	—	421	377	798	8	
10	8	6	8	26	21	52	26	87	93	15	20	—	—	346	300	646	9	
9	4	27	7	79	22	52	35	117	106	13	27	—	—	422	289	711	10	
11	10	19	11	35	19	54	38	93	89	14	27	—	—	362	290	652	11	
19	16	27	15	76	38	81	36	123	101	32	36	—	2	520	370	890	12	
143	120	184	106	535	324	623	386	1.294	1.300	229	336	8	6	5.187	4.507	9.694		
23	24	26	19	92	70	167	137	318	489	43	107	—	—	1.502	1.516	3.018	1	
20	22	22	15	67	60	142	96	287	322	32	75	—	—	1.199	1.179	2.378	2	
16	19	23	26	90	85	162	132	246	379	44	77	—	—	1.330	1.424	2.754	3	
28	33	25	21	86	70	158	99	267	304	44	81	—	—	1.388	1.256	2.644	4	
21	31	27	18	103	81	167	95	229	271	35	60	—	—	1.339	1.211	2.550	5	
22	32	28	29	94	64	158	130	194	231	33	68	—	—	2.443	2.238	4.681	6	
30	26	22	23	72	66	147	113	259	314	43	63	—	—	2.686	2.476	5.162	7	
24	34	22	23	84	67	132	107	198	319	34	73	—	—	1.804	1.838	3.642	8	
6	19	10	17	58	65	144	108	201	251	40	59	—	—	1.126	1.160	2.286	9	
16	20	18	13	70	63	132	109	245	291	32	72	—	—	1.027	1.080	2.107	10	
12	26	22	21	63	63	145	108	259	313	48	99	—	—	1.074	1.133	2.207	11	
18	19	18	12	78	69	175	133	330	415	43	80	—	—	1.269	1.268	2.537	12	
236	305	263	237	957	823	1.829	1.367	3.033	3.899	471	914	—	—	18.187	17.779	35.966		
2.700	2.765	3.005	3.130	8.668	9.694	15.529	14.275	26.615	28.548	4.597	4.924	155	84	163.303	151.778	315.081	1	
2.581	2.565	2.747	2.958	7.967	8.575	13.297	12.087	20.511	21.686	3.742	3.867	129	80	135.005	125.241	260.246	2	
2.676	2.918	3.212	3.484	8.998	9.735	14.564	12.906	22.703	24.340	4.192	4.291	142	121	151.440	139.593	291.033	3	
2.735	2.943	3.209	3.622	8.726	9.763	13.629	12.023	21.661	20.944	3.878	4.012	240	159	143.832	132.014	275.846	4	
2.757	2.994	3.075	3.531	8.690														



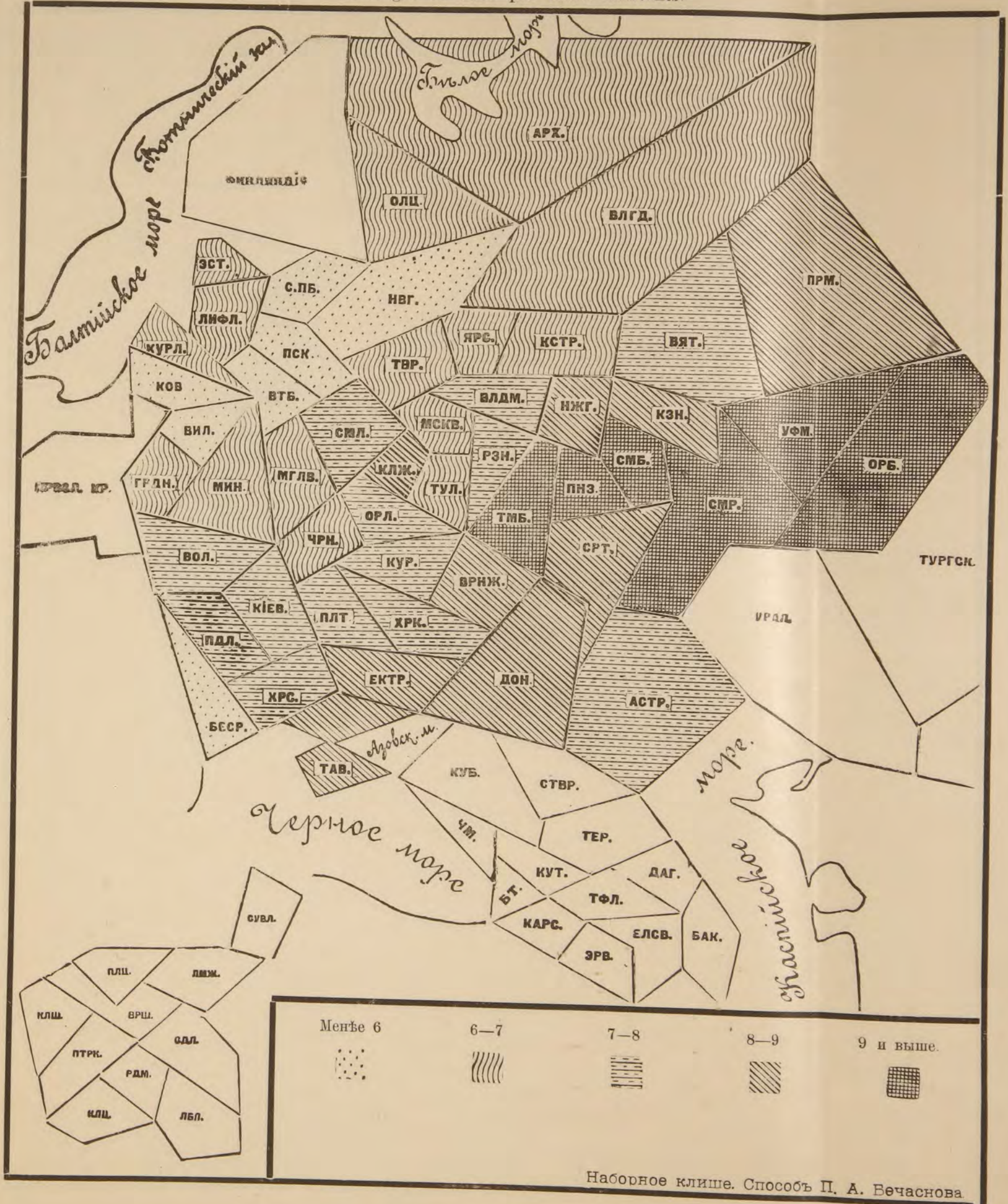
Число родившихся въ 1905 году, на 1
Naissances en 1905 par 1.00



Число умершихъ въ 1905 году, на 1.000 душъ населенія.
 Décès en 1905 par 1.000 habitants.

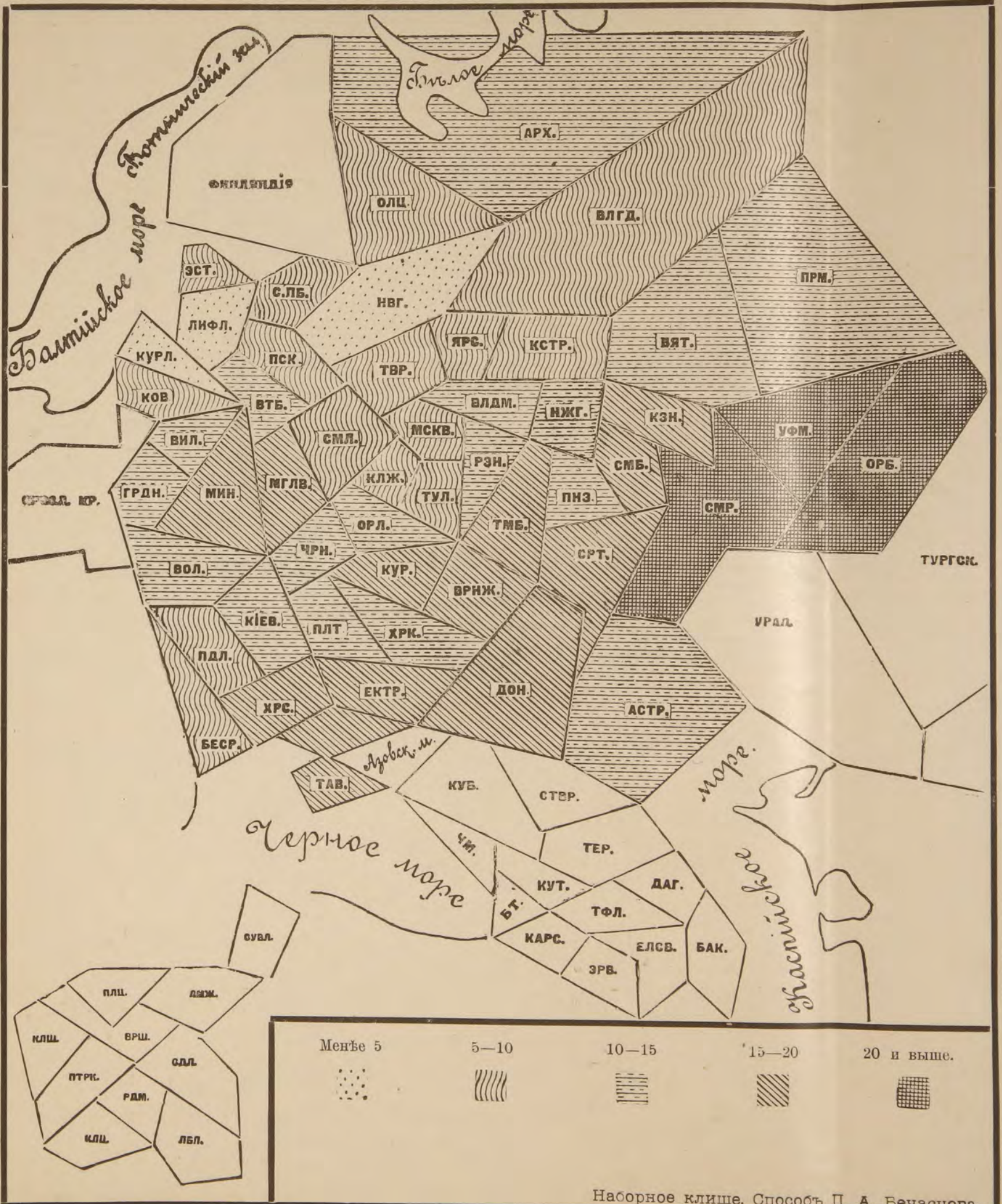



Число браковъ въ 1905 году, на 1.000 душъ населенія.
 Mariages en 1905 par 1.000 habitants.



Наборное клише. Способъ П. А. Вечаснова.

Приростъ въ 1905 году, на 1.000 душъ населенія.
 Accroissement de la population en 1905 par 1.000 habitants.





Замѣченныя опечатки.

(въ изданіи Движенія населенія 1905 г.).

Страница.	Столбецъ.	Строчка.	Губернія.	Напечатано.	Должно быть.
15	Заголовокъ	1	—	d'après	d'après
19	27	24 сверху	Витебская	1.001	1.101
20	9	13 снизу	Воронежская	288	285
27	14	19 „	Ковенская	296	269
67	21	22 „	Костромская	469	460
77	22	7 „	Полтавская	159	149
128	3	26 „	Бессарабская	119	149
147	40	20 „	Кіевская	327	326
149	25	1 сверху	Ковенская	56	50
151	46	1 „	„	131	135
164	Заголовокъ	2 „	—	Au-dessus	Au-dessous
168	„	2 „	—	„ „	„ „
231	„	3 „	—	aus	ans
245	18	22 „	Тамбовская	59	58



