11302

Ц. Кас

СТАТИСТИКА РОССІЙСКОЙ ИМПЕРІИ

LXXXVII.

БИБЛІОТЕКА Ученаго Комитета Мин. Фин.

39822

ДВИЖЕНІЕ НАСЕЛЕНІЯ ВЪ ЕВРОПЕЙСКОЙ РОССІИ

за 1907 годъ.

ЦЕНТРАЛЬНЫЙ СТАТИСТИЧЕСКІЙ КОМИТЕТЪ
МИНИСТЕРСТВА ВНУТРЕННИХЪ ДѢЛЪ.



ПЕТРОГРАДЪ

1914.

СТАТИСТИКА РОССІЙСКОЙ ИМПЕРІИ

LXXXVII.

ДВИЖЕНІЕ НАСЕЛЕНІЯ ВЪ ЕВРОПЕЙСКОЙ РОССІИ

за 1907 годъ.

ЦЕНТРАЛЬНЫЙ СТАТИСТИЧЕСКІЙ КОМИТЕТЪ
МИНИСТЕРСТВА ВНУТРЕННИХЪ ДѢЛЪ.

ПЕТРОГРАДЪ

1914.

39
Библиотека НКФ СССР

62807

Печатано по распоряженію Господина Министра Внутреннихъ Дѣлъ.

Типографія Штаба Петроградскаго военнаго Округа.

ДВИЖЕНІЕ НАСЕЛЕНІЯ
ВЪ
ЕВРОПЕЙСКОЙ РОССІИ
за 1907 годъ.

Статистическія таблицы, разработанныя въ Центральномъ Статистическомъ Комитетѣ Министерства Внутреннихъ Дѣлъ.

MOUVEMENT DE LA POPULATION
DANS
LA RUSSIE D'EUROPE
EN 1907.

Tableaux statistiques publiés par le Comité Central de Statistique de la Russie.

ОГЛАВЛЕНІЕ. TABLE DES MATIÈRES.

	Стран. Pages.	
Выводы (50 губерній Европейской Россіи)	I - XVI	Résultats généraux (50 gouvernements de Russie d'Europe).
Общій сводъ числа родившихся, умершихъ и браковъ въ 50-ти губерніяхъ Европейской Россіи, по губерніямъ и уѣздамъ въ 1907 г. . .	1— 12	Relevé général des naissances, décès et mariages dans la Russie d'Europe (50 gouvernements) en 1907, par gouvernements et districts.
I. Родившіеся.		**I. Naissances.**
1. Родившіеся по исповѣданіямъ	14— 15	Naissances d'après les cultes.
2. „ „ мѣсяцамъ	16— 51	„ par mois.
3. Многоплодныя рожденія и мертворожденные	52— 53	Accouchements multiples et morts-nés.
II. Браки.		**II. Mariages.**
1. Браки по исповѣданіямъ.	55	Mariages d'après les cultes.
2. „ „ мѣсяцамъ, семейному состоянію и возрасту брачившихся.	56— 89	„ par mois, d'après l'etat civil et par âge des mariés.
III. Умершіе.		**III. Décès.**
1. Умершіе по исповѣданіямъ	92— 93	Décès d'après les cultes.
2. „ „ мѣсяцамъ	94—127	„ par mois.
3. „ „ группамъ возрастовъ . .	128—195	„ „ grouppes d'âge.
4. „ „ возрастамъ (всѣ исповѣданія)	196—209	„ „ âge (tous les cultes).
5. „ „ возрастамъ (православные)	210—223	„ „ „ (orthodoxes).
6. „ „ „ и мѣсяцамъ .	224—249	„ „ „ et par mois.

Картограммы:

1. Число родившихся въ 1907 г., на 1.000 душъ населенія.	Naissances en 1907 par 1.000 habitants.
2. Число умершихъ въ 1907 г., на 1.000 душъ населенія.	Décès en 1907 par 1.000 habitants.
3. Число браковъ въ 1907 г., на 1.000 душъ населенія.	Mariages en 1907 par 1.000 habitants.
4. Приростъ въ 1907 г., на 1.000 душъ населенія.	Accroissement de la population en 1907 par 1.000 habitants.

Въ 50 губерніяхъ Европейской Россіи.

	Родилось:		Умерло:		Заключено браковъ:		Естественный приростъ населенія:	
	Всего.	На 1.000 д. населенія.	Всего.	На 1.000 д. населенія.	Всего.	На 1.000 д. населенія.	Всего.	На 1.000 д. населенія.
Въ 1907 г.	5.258.711	47,3	3.145.617	28,2	993.809	8,9	2.113.094	19,1
Въ 1906 г.	5.120.607	46,8	3.253.579	29,7	1.045.244	9,6	1.867.028	17,1

Въ сравненіи съ 1906 годомъ, въ 1907 году: родилось болѣе на 138.104 души, или рождаемость (на 1.000 душъ) повысилась на 0,5; умерло менѣе на 107.962 д., смертность же (на 1.000 д.) понизилась на 1,5; число браковъ уменьшилось на 51.435, или брачность (на 1.000 душъ) понизилась на 0,7. Естественный приростъ населенія былъ на 246.066 душъ болѣе, чѣмъ въ предшествовавшемъ году, такъ что естественный приростъ (на 1.000 душъ) повысился на 2,0.

Рожденія. Въ 1907 году зарегистровано: родившихся 5.258.711 младенцевъ обоего пола, изъ нихъ мальчиковъ 2.697.337 или 51,3% общаго числа родившихся, дѣвочекъ 2.561.374 или 48,7% общаго числа родившихся, такъ что соотношеніе половъ остается то же, что и въ шести предшествовавшихъ годахъ. По отдѣльнымъ исповѣданіямъ, наибольшая рождаемость наблюдалась среди православнаго (50,7) населенія, а наименьшая — среди іудейскаго (25,4).

	Общее число родившихся.	Число родившихся на 1.000 д. нас.
православныхъ	4.615.976	50,7
римско-католиковъ . . .	180.837	35,0
протестантовъ	98.641	25,5
магометанъ	178.084	42,1
іудеевъ	113.944	25,4

По временамъ года, родившіеся распредѣлялись слѣдующимъ образомъ:

	Общее число родившихся.	На 12.000 родившихся приходилось.
Зима (декабрь, январь, февраль) . . .	1.372.546	3.132
Весна (мартъ, апрѣль, май)	1.206.542	2.753
Лѣто (іюнь, іюль, августъ).	1.364.237	3.113
Осень (сентябрь, октябрь, ноябрь). . .	1.315.386	3.002

Какъ видно, наибольшее число родившихся приходилось на зиму, наименьшее—на весну, въ предшествовавшемъ же году наибольшее приходилось на осень, а наименьшее тоже—на весну.

Въ разныхъ исповѣданіяхъ родившіеся распредѣлялись по поламъ такъ:

	На 100 родившихся мальчиковъ приходилось дѣвочекъ.
У православныхъ	95,3
„ римско-католиковъ. . .	95,2
„ протестантовъ	95,4
„ магометанъ	95,4
„ іудеевъ.	79,3
Вообще	95,0

То есть, число родившихся мальчиковъ превышало число родившихся дѣвочекъ во всѣхъ исповѣданіяхъ, наименѣе—у протестантовъ и магометанъ (95,4), наиболѣе—у іудеевъ (79,3).

Родившихся внѣ брака зарегистровано 121.594 младенца обоего пола (61.702 мальчика и 59.892 дѣвочки), что составляетъ, по отношенію ко всему числу родившихся 5.258.711,—2,3%. Процентъ этотъ замѣтно измѣняется въ различныхъ исповѣданіяхъ.

	Родившихся внѣ брака.	
	Всего.	На 100 всѣхъ родившихся.
У православныхъ . . .	104.286	2,3
„ старообрядцевъ . . .	6.851	11,2
„ римско-католиковъ . .	5.560	3,1
„ протестантовъ . . .	3.771	3,8
„ армяно-григоріанъ . .	7	0,4
„ магометанъ	714	0,4
„ іудеевъ	322	0,3
„ идолопоклонниковъ . .	73	0,9

Очевидно, также какъ и въ предъидущіе годы, наибольшій процентъ рожденныхъ внѣ брака наблюдался у старообрядцевъ (11,2), наименьшій—у іудеевъ (0,3), въ 1906 же году наименьшій—у магометанъ.

Отъ многоплодныхъ родовъ было родившихся 119.013 младенцевъ обоего пола или 2,1% всего числа родившихся (60.055 мальчиковъ и 58.958 дѣвочекъ, на 100 мальчиковъ 98,2 дѣвочки) *).

Мертворожденныхъ, въ отчетномъ году, зарегистровано всего 8.564 (4.879 мужского пола и 3.685 женскаго пола). Это число (какъ замѣчалось и раньше) далеко не полно,—по двадцати шести губерніямъ свѣдѣнія о мертворожденныхъ не доставлены, по остальнымъ же губерніямъ, хотя и доставлены, но во многихъ случаяхъ крайне не полны.

Смерти. Умершихъ, въ 1907 году въ 50 губерніяхъ Европейской Россіи, было зарегистровано 3.145.617 душъ обоего пола, что составитъ 28,2 на 1.000 жителей, въ томъ числѣ

*) О числѣ многоплодныхъ родовъ свѣдѣній нѣтъ. Мертворожденные при многоплодныхъ родахъ въ счетъ 119.013 не включены.

1.637.378 мужск. пола, или 52,0% общаго числа умершихъ и 1.508.239 женскаго пола, или 48,0% общаго числа умершихъ.

По отдѣльнымъ исповѣданіямъ смертность была такова:

	Общее число умершихъ.	Число умершихъ на 1.000 душъ населенія.
У православныхъ . . .	2.772.196	30,5
„ римско-католиковъ . .	101.672	19,7
„ протестантовъ . . .	66.151	17,1
„ магометанъ . . .	108.010	25,5
„ іудеевъ.	54.165	12,1

То есть, наибольшая смертность наблюдалась среди православныхъ, а наименьшая—среди іудеевъ. При сопоставленіи относительныхъ цифръ смертности съ цифрами рождаемости по отдѣльнымъ исповѣданіямъ, замѣчается, что онѣ какъ бы сопутствуютъ другъ другу, то есть наибольшей рождаемости соотвѣтствуетъ и наибольшая смертность и наименьшей рождаемости--наименьшая смертность.

Такъ, если принять за 100 среднюю рождаемость (47,3) и среднюю смертность (28,2), то для различныхъ исповѣданій, онѣ выразятся слѣдующимъ образомъ:

	Рождаемость.	Смертность.
У православныхъ . . .	107	108
„ римско-католиковъ . .	74	70
„ протестантовъ . . .	54	61
„ магометанъ. . . .	89	90
„ іудеевъ.	54	43
Вообще (въ среднемъ). .	100	100

По временамъ года умершіе распредѣлялись такъ:

	Общее число умершихъ.	На 12.000 умершихъ приходилось.
Зима (декабрь, январь, февраль) . .	809.755	3.089
Весна (мартъ, апрѣль, май) . . .	762.322	2.908
Лѣто (іюнь, іюль, августъ)	861.701	3.288
Осень (сентябрь, октябрь, ноябрь) .	710.670	2.711
Неизвѣстные мѣсяцы	1.169	4

То есть, наибольшая смертность приходилась на лѣто, а наименьшая—на осень.

Сопоставляя вышеприведенныя цифры смертей съ соотвѣтствующими цифрами рожденій, легко замѣтить, что рожденія и смерти неодинаково распредѣляются по временамъ года: наибольшее число родившихся приходится на зиму, умершихъ,—на лѣто, затѣмъ, по числу рожденій слѣдуютъ: лѣто, осень, весна, а по числу смертей: зима, весна, осень.

Если принять за 1.000 число рожденій и число смертей въ зимнее время, то количество рожденій и смертей въ другія времена года выразится такъ:

	Рожденія.	Смерти.
Зима	1.000	1.000
Весна.	879	941
Лѣто	994	1.064
Осень.	958	878

Относительныя цифры рождаемости и смертности разнятся между собою. Лѣтняя рождаемость ниже зимней, а смертность самая высокая; самая низкая рождаемость—весенняя, а смертность ниже зимней; осенняя рождаемость ниже лѣтней, а смертность самая низкая.

Умершіе по возрастамъ распредѣлялись слѣдующимъ образомъ: изъ 1.000 умершихъ каждаго пола и обоихъ половъ вмѣстѣ приходилось, въ среднемъ, на возрасты:

	м. п.	ж. п.	об. п.		м. п.	ж. п.	об. п.
Отъ 0 до 1 г.	394,5	357,7	376,9	отъ 50 до 55 л.	26,3	23,8	25,1
„ 1 „ 5 л.	187,1	192,6	189,7	„ 55 „ 60 „	30,5	30,2	30,4
„ 5 „ 10 „	45,0	47,7	46,3	„ 60 „ 65 „	31,8	34,7	33,2
„ 10 „ 15 „	18,0	20,0	19,0	„ 65 „ 70 „	32,6	36,5	34,4
„ 15 „ 20 „	19,5	24,2	21,8	„ 70 „ 75 „	30,4	35,3	32,7
„ 20 „ 25 „	20,8	24,2	22,5	„ 75 „ 80 „	25,6	28,6	27,0
„ 25 „ 30 „	19,7	23,5	21,5	„ 80 „ 85 „	16,0	18,6	17,2
„ 30 „ 35 „	18,2	20,8	19,4	„ 85 „ 90 „	7,3	7,9	7,5
„ 35 „ 40 „	21,8	23,2	22,5	„ 90 „ 95 „	2,7	3,1	2,9
„ 40 „ 45 „	22,9	21,8	22,4	„ 95 „ 100„	1,7	1,9	1,8
„ 45 „ 50 „	26,0	22,6	24,4	„ 100 л. и выше	0,3	0,4	0,4
				неизв. возраста	1,3	0,7	1,0

Если взять группировку по работоспособности, разбивъ всѣ возрасты умершихъ на пять группъ, то получатся слѣдующія соотношенія:

			Изъ 1.000 умерш.		
			м. п.	ж. п.	об. п.
1-я группа	—нерабочая	отъ 0 до 15 лѣтъ.	644,7	618,1	631,9
2-я „	полурабочая	„ 15 „ 20 „	19,5	24,2	21,9
3-я „	рабочая	„ 20 „ 60 „	186,3	190,0	188,0
4-я „	полурабочая	„ 60 „ 70 „	64,3	71,2	67,7
5-я „	нерабочая	„ 70 „ лѣтъ и выше.	85,2	96,5	90,5

То есть, наибольшее число умершихъ принадлежитъ къ нерабочей группѣ и именно къ группѣ дѣтей, въ возрастѣ отъ рожденія до года и отъ года до пяти лѣтъ; первые составляютъ менѣе двухъ пятыхъ, а вторые около одной пятой всѣхъ умершихъ, на долю всѣхъ остальныхъ возрастовъ приходится болѣе двухъ пятыхъ. Также значительное число умершихъ принадлежитъ къ группѣ отъ 5 до 10 лѣтъ. Изъ остальныхъ пятилѣтнихъ группъ болѣе выдѣляются группы отъ 55 до 75 лѣтъ, на долю каждой изъ нихъ приходится отъ 30 до 34 умершихъ.

Для группъ отъ 10 до 45 лѣтъ умершихъ приходится отъ 19 до 23.

Сопоставляя возрастной составъ умершихъ съ возрастнымъ составомъ населенія, полученнымъ на основаніи данныхъ переписи 1897 г., можно опредѣлить смертность, въ 1907 году, въ каждой изъ пяти вышеперечисленныхъ возрастныхъ группъ.

		На 1.000 лицъ каждой группы приходилось умершихъ:		
		м. п.	ж. п.	об. п.
Въ группѣ 1) нерабочей	отъ 0 до 15 лѣтъ	49,2	44,4	46,4
„ „ 2) полурабочей	„ 15 „ 20 „	5,9	6,3	6,1
„ „ 3) рабочей	„ 20 „ 60 „	12,6	11,4	12,0
„ „ 4) полурабочей	„ 60 „ 70 „	44,5	42,5	43,4
„ „ 5) нерабочей	„ 70 лѣтъ и выше	99,7	95,7	97,7

Изъ этихъ пяти группъ выдѣляется, по наибольшей смертности, группа стариковъ свыше 70 лѣтъ отъ роду, причемъ среди стариковъ мужчинъ смертность была выше, чѣмъ среди женщинъ, на 4,0, затѣмъ слѣдуютъ группы: нерабочая (отъ рожденія до 15 лѣтъ), полурабочая (отъ 60 до 70 лѣтъ), рабочая (отъ 20 до 60 лѣтъ) и полурабочая (отъ 15 до 20 лѣтъ). Въ послѣдней группѣ смертность женщинъ болѣе смертности мужчинъ. Въ рабочей группѣ смертность мужчинъ превышала смертность женщинъ на 1,2, а въ младшей нерабочей — на 4,8.

Распредѣленіе умершихъ по поламъ, въ различныхъ исповѣданіяхъ не одинаково.

	На 100 умершихъ мужского пола приходилось лицъ женскаго пола.
У православныхъ . . .	92,2
„ римско-католиковъ . .	91,1
„ протестантовъ . . .	92,9
„ магометанъ. . . .	99,5
„ іудеевъ.	76,1
Вообще, всѣхъ исповѣданій	92,1

Сопоставляя эти цифры съ соотвѣтствующими цифрами родившихся, можно замѣтить, что наибольшій перевѣсъ мужского пола надъ женскимъ, какъ у родившихся, такъ и умершихъ, наблюдался среди іудейскаго населенія, наименьшій у умершихъ—среди магометанъ (на 100 умершихъ мужского пола приходится 99,5,—женскаго пола); у родившихся, какъ уже было указано выше, наименьшій перевѣсъ наблюдался среди протестантовъ и магометанъ (на 100 мужского пола—95,4—женскаго).

Браки. Въ 1907 году было зарегистровано всего 993.809 бракосочетаній; на 1.000 жителей приходилось 8,9 браковъ *).

*) Въ 1906 году браковъ было 1.045.244, слѣдовательно, въ отчетномъ году—на 51.435 браковъ меньше, брачность же менѣе на 0,7.

По разнымъ исповѣданіямъ брачность была слѣдующая.

	Общее число браковъ.	Число браковъ на 1.000 душъ населенія.	По отношенію къ средней брачности (8,9) принятой за 1.000.
У православныхъ . . .	845.070	9,1	1.022
„ римско-католиковъ . .	38.109	7,4	831
„ протестантовъ . . .	24.542	6,4	719
„ магометанъ . . .	45.106	10,7	1.202
„ іудеевъ.	28.866	6,4	719

Какъ видно, среди отдѣльныхъ исповѣданій, наибольшая брачность наблюдалась у магометанъ—(10,7), а наименьшая—у протестантовъ и іудеевъ – (6,4), у первыхъ брачность почти въ два раза выше.

По временамъ года, браки распредѣлялись слѣдующимъ образомъ:

	Всѣхъ браковъ.	На 12.000 браковъ приходилось.	Принимая число зимнихъ браковъ за 1.000.
Зима (декабрь, январь, февраль) . .	425.177	5.134	1.000
Весна (мартъ, апрѣль, май) . . .	107.014	1.292	252
Лѣто (іюнь, іюль, августъ)	137.017	1.654	322
Осень (сентябрь, октябрь, ноябрь) . .	323.532	3.907	761
Неизвѣстные мѣсяцы	1.069	13	3

Наибольшее число браковъ - 425.177 приходится на зиму, какъ и въ предъидущіе годы: наименьшее — на весну. За зимою слѣдуетъ, какъ всегда осень, а затѣмъ лѣто. Если принять число зимнихъ браковъ за 1.000, то легко замѣтить, что зимняя брачность превышала весеннюю въ четыре раза, а лѣтнюю—болѣе чѣмъ въ три.

По семейному состоянію брачившихся, браки въ разныхъ исповѣданіяхъ, распредѣлялись слѣдующимъ образомъ:

Браки:	Всѣхъ исповѣданій.	Православныхъ.	Римско-католиковъ.	Протестантовъ.	Армяно-григоріанъ.	Іудеевъ.
	Въ процентахъ:					
Холостыхъ съ дѣвицами .	83,0	84,2	80,8	83,1	82,5	82,6
„ со вдовами .	2,9	2,6	3,8	3,6	4,2	2,0
Вдовцовъ съ дѣвицами .	8,1	7,7	11,1	9,2	8,9	7,1
„ со вдовами . .	6,0	5,5	4,3	4,1	4,4	8,3

Въ виду неясности въ опредѣленіи понятія о вдовцахъ и вдовахъ у старообрядцевъ и магометанъ, въ вышеприведенной таблицѣ не помѣщены свѣдѣнія о бракахъ этихъ исповѣданій. Во всѣхъ исповѣданіяхъ повторяется одно и тоже явленіе, наибольшее число браковъ заключается между холостыми и дѣвицами, затѣмъ слѣдуютъ браки вдовцовъ съ дѣвицами, вдовцовъ со вдовами и наконецъ,—холостыхъ со вдовами; у іудеевъ это явленіе нѣсколько измѣняется, у нихъ за браками холостыхъ съ дѣвицами, слѣдуютъ браки вдовцовъ со вдовами,

затѣмъ—вдовцовъ съ дѣвицами и наконецъ, холостыхъ со вдовами; тотъ же порядокъ наблюдался у іудеевъ и въ семи предшествовавшихъ годахъ. Если распредѣлить жениховъ и невѣстъ въ каждомъ исповѣданіи по тремъ возрастамъ: юношескому—моложе 21 года, зрѣлому—отъ 21 до 50 лѣтъ и старческому—выше 50 лѣтъ, то процентъ возрастовъ мужчинъ и женщинъ, вступившихъ въ бракъ, будетъ слѣдующій:

Въ возрастѣ:	Всѣхъ исповѣданій.		Православныхъ.		Старообрядцевъ.		Римско-католиковъ.		Протестантовъ.		Армяно-григоріанъ.		Іудеевъ.		Магометанъ.		Идолопоклонниковъ.	
	м.	ж.	м.	ж.	м.	ж.	м.	ж.	м.	ж.	м.	ж.	м.	ж.	м.	ж.	м.	ж.
Моложе 21 г.	30,5	53,7	34,8	55,7	42,1	61.5	5,2	36,2	12,3	31.0	7,5	66,0	7,1	27,2	14,0	56,5	26,6	35,0
Отъ 21 г. до 50 лѣтъ. .	67,8	45,8	63,8	43,8	57,1	38,3	91,1	63,2	84,1	67,9	91,0	34,0	89,4	71,4	81,5	42,0	71,8	64,8
Старѣе 50 л.	1,7	0,5	1,4	0,5	0,8	0,2	3,7	0,6	3,6	1,1	1,5	—	3,5	1,4	4,5	1.5	1,6	0,2

То есть, по возрастамъ женихи распредѣлялись такъ: 67,8% изъ нихъ—въ зрѣломъ возрастѣ, 30,5%—въ юношескомъ и 1,7% — въ старческомъ. Изъ отдѣльныхъ исповѣданій, процентъ жениховъ зрѣлаго возраста достигалъ наибольшей величины у римско-католиковъ—91,1%, а также значительной величины у армяно-григоріанъ—91,0%, наименьшую величину онъ имѣлъ у старообрядцевъ—57,1%. Процентъ жениховъ юношескаго возраста наибольшій былъ у старообрядцевъ—42,1%, а наименьшій—у римско-католиковъ — 5,2%. Старческаго возраста наибольшій процентъ у магометанъ—4,5%, наименьшій же—у старообрядцевъ—0,8%. Невѣстъ, въ юношескомъ возрастѣ 53,7%, въ зрѣломъ возрастѣ - 45,8% и въ старческомъ - 0,5%. Невѣстъ юношескаго возраста наибольшій процентъ у армяно-григоріанъ—66,0%, также значителенъ у старообрядцевъ 61,5%, наименьшій—у іудеевъ 27,2%. Невѣстъ зрѣлаго возраста - наибольшій у іудеевъ 71,4%, у протестантовъ 67,9%, наименьшій у армяно-григоріанъ 34,0%. Наконецъ, процентъ невѣстъ старческаго возраста наибольшій у магометанъ—1,5%, а наименьшій—у старообрядцевъ и идолопоклонниковъ — 0,2%. Вообще, какъ показываютъ наблюденія многихъ лѣтъ, изъ отдѣльныхъ исповѣданій и народностей наиболѣе ранніе браки по возрасту, какъ жениховъ, такъ и невѣстъ, заключаются среди православныхъ и старообрядцевъ, какъ тѣ, такъ и другіе принадлежатъ преимущественно къ русской народности.

Естественный приростъ населенія въ 50 губерніяхъ Европейской Россіи, за 1907 годъ, составлялъ 2.113.094 души обоего пола:

	Естественный приростъ.	
	Абсолютный.	На 1.000 душъ населенія.
Населеніе обоего пола. .	2.113.094	19,1*)
мужского населенія. . .	1.059.959	19,3
женскаго населенія. . .	1.053.135	17,6

По отдѣльнымъ исповѣданіямъ естественный приростъ былъ слѣдующій:

	Естественный приростъ.	
	Абсолютный.	На 1.000 душъ населенія.
У православныхъ. .	1.843.780	20,2
„ римско-католиковъ. .	79.165	15,3
„ протестантовъ. . .	32.489	8,4
„ магометанъ . . .	70.074	16,6
„ іудеевъ	59.779	13,3

Изъ вышеприведеннаго видно, что приростъ мужского населенія, въ 1907 г., былъ болѣе прироста женскаго населенія. По отдѣльнымъ исповѣданіямъ приростъ былъ наибольшій у православныхъ (20,2), наименьшій—у протестантовъ (8,4).

Нижеприводимая таблица даетъ возможность сравнить рождаемость, смертность, естественный приростъ населенія и брачность въ 50 губерніяхъ Европейской Россіи съ таковыми же явленіями въ Финляндіи и въ различныхъ государствахъ Европы, за тотъ же годъ.

	На 1.000 жителей обоего пола приходится.				По отношенію къ соотвѣтствующимъ цифрамъ Европейской Россіи.			
	Родившихся.	Умершихъ.	Прироста населенія.	Браковъ.	Родившихся.	Умершихъ.	Прироста населенія.	Браковъ
					Принятымъ за 100.			
Европейская Россія (50 губ.). .	47,3	28,2	19,1	8,9	100,0	100,0	100,0	100,0
Финляндія	31,3	17,9	13,4	6,9	66,2	63,5	70,2	77,5
Соединенное Королевство (Великобританія и Ирландія) .	26,0	15,4	10,6	7,6	54,9	54,6	55,5	85,4
Данія	28,3	14,2	14,1	7,7	59,8	50,4	73,8	86,5
Норвегія	26,3	14,2	12,1	6,1	55,6	50,4	63,3	68,5
Швеція	25,5	14,6	10,9	6,2	53,9	51,8	57,1	69,7
Румынія	41,7	26,7	15,0	10,7	88,2	94,7	78,5	120,2
Болгарія	43,6	22,3	21,3	9,9	92,2	79,1	111,5	111,2
Сербія	40,0	22,8	17,2	10,7	84,6	80,9	90,1	120,2
Нидерланды (Голландія) .	30,0	14,6	15,4	7,5	63,4	51,8	80,6	84,3
Бельгія	25,3	15,7	9,6	8,0	53,5	55,7	50,3	89,9
Франція	19,7	20,2	—0,5	8,0	41,6	71,6	—2,6	89,9
Швейцарія.	26,8	16,8	10,0	7,8	56,3	59,6	52,4	87,6
Испанія	32,9	24,0	8,9	6,9	69,6	85,1	46,6	77,5
Италія	31,5	20,7	10,8	7,7	66,6	73,4	56,5	86,5
Германія	32,3	18,0	14,3	8,2	68,3	63,8	74,9	92,1
Австрія	33,8	22,6	11,2	7,5	71,5	80,1	58,6	84,3
Венгрія	36,0	25,2	10,8	9,8	75,9	89,4	56,5	110,1
Японія	33,0	20,9	12,1	8,9	69,8	74,1	63,3	100,0

*) Въ 1906 году естественный приростъ населенія былъ 17,1 на 1.000 душъ населенія

Изъ этой таблицы видно, что *рождаемость* въ Европейской Россіи значительно превышала рождаемость въ Финляндіи, во всѣхъ государствахъ Европы и въ Японіи. Если принять рождаемость въ Европейской Россіи за 100, то въ ближайшихъ къ ней (по величинѣ рождаемости) государствахъ: Болгаріи, Румыніи и Сербіи она выразится числами 92,2; 88,2; 84,6. Въ Венгріи, Австріи, Германіи, Италіи, Великобританіи и Франціи—75,9; 71,5; 68,3; 66,6; 54,9; 41,6.

Смертность въ Европейской Россіи тоже, по сравненію съ вышепоименованными государствами, наивысшая и если принять ее за 100, то для ближайшихъ (по величинѣ смертности) государствъ: Румыніи, Испаніи и Сербіи, смертность будетъ—94,7; 85,1; 80,9. Въ Венгріи, Австріи, Италіи, Франціи, Германіи и Великобританіи—89,4; 80,1; 73,4; 71,6; 63,8; 54,6.

Естественный *приростъ* населенія въ 1907 году, въ 50 губерніяхъ Европейской Россіи хотя и превышаетъ таковой въ Европейскихъ государствахъ, въ Финляндіи и Японіи, но ниже прироста въ Болгаріи. Если принять его за 100, то въ ближайшихъ (по величинѣ прироста) государствахъ: Болгаріи, Сербіи и Нидерландахъ приростъ будетъ 111,5; 90,1; 80,6. Въ Германіи же, Австріи, Италіи, Венгріи, Великобританіи и Франціи приростъ будетъ—74,9: 58,6; 56,5; 56,5; 55,5; 2,6.

Брачность въ Европейской Россіи превышала таковую въ 13 (изъ 18) государствахъ, стояла ниже четырехъ гусударствъ и одинакова съ брачностью одного государства: Японіи.

Таковы данныя для 50 губерній Европейской Россіи, вообще, по отдѣльнымъ же губерніямъ, онѣ представлены въ нижеприлагаемой таблицѣ.

№№	Названіе губерній.	Населеніе об. пола 1906 г.	На 1.000 населенія. Родившихся.	Умершихъ.	Прироста населенія.	Браковъ.	На 1.000 жительствующихъ при Православныхъ.	Римско-католиковъ.	На 1.000 жителей каждаго исповѣданія приходится родившихся. Протестантовъ.	Магометанъ.	Іудеевъ.	Изъ 12.000 родившихся приходится на Зиму.	Весну.	Лѣто.	Осень.	На 1.000 жителей каждаго исповѣданія приходится умершихъ. Православныхъ.	Римско-католиковъ.	Протестантовъ.	Магометанъ.	Іудеевъ.	Изъ 12.000 умершихъ приходится на Зиму.	Весну.	Лѣто.	Осень.	
	1	2	3	4	5	6	7	8	9	10	11	12	13	14	15	16	17	18	19	20	21	22	23	24	
1	Архангельская	401.700	45,1	24,4	20,7	10,8	45,9	24,9	29,5	—	46,7	2.892	2.484	3.415	3.209	24,8	16,6	24,5	75,0	28,0	3.207	2.899	3.285	2.609	
2	Астраханская	1.177.500	37,5	22,3	15,2	6,8	59,9	35,2	20,1	16,4	32,3	2.766	2.714	3.195	3.325	35,4	28,3	10,4	9,8	14,8	2.557	2.541	4.075	2.827	
3	Бессарабская	2.302.100	47,0	21,9	25,1	12,2	49,5	21,5	30,8	—	34,6	3.123	2.930	3.053	2.894	23,1	8,7	15,4	—	15,9	3.124	2.836	3.188	2.852	
4	Виленская	1.832.900	34,1	19,4	14,7	7,4	38,5	36,8	15,4	24,0	13,9	3.459	3.016	2.820	2.705	20,2	21,0	14,7	17,9	11,2	3.751	3.036	2.495	2.718	
5	Витебская	1.767.700	37,6	19,3	18,3	8,2	44,8	34,1	17,3	—	21,1	3.384	2.974	2.841	2.801	22,4	18,7	11,6	—	10,4	3.517	3.384	2.570	2.529	
6	Владимірская	1.784.900	48,5	31,5	17,0	8,4	49,1	10,1	5,6	127,1	5,6	3.006	2.644	3.316	3.034	31,9	10,1	6,7	76,6	12,5	2.852	3.227	3.293	2.628	
7	Вологодская	1.535.800	47,9	28,4	19,5	10,3	48,1	26,0	22,8	—	130,2	2.941	2.599	3.472	2.988	28,5	18,0	6,5	—	60,7	3.020	3.024	3.548	2.408	
8	Волынская	3.612.600	43,4	22,7	20,7	8,2	48,2	40,5	38,9	1,7	23,3	3.325	2.671	2.985	3.019	25,7	19,1	18,9	0,7	11,3	3.609	3.183	2.341	2.867	
9	Воронежская	3.145.300	56,6	32,2	24,4	8,8	55,8	14,1	32,9	—	29,8	2.909	2.791	3.258	3.042	32,0	8,8	22,8	—	11,3	3.213	2.714	3.230	2.843	
10	Вятская	3.572.600	53,1	35,3	17,8	9,3	53,9	39,2	—	50,9	40,1	3.341	2.751	3.144	2.764	35,2	14,0	—	48,4	15,9	3.075	3.127	3.693	2.105	
11	Гродненская	1.869.900	35,8	19,8	16,0	7,6	42,6	34,8	24,8	2,9	16,1	3.435	2.927	2.943	2.695	22,8	19,7	18,6	3,1	9,8	3.446	2.859	2.667	3.028	
12	Донск. Войска обл.	3.188.100	50,0	30,2	19,8	8,3	52,0	33,1	32,4	23,0	20,7	3.014	2.896	3.088	3.002	31,5	10,1	13,8	14,1	12,7	2.873	2.520	3.385	3.217	[1]
13	Екатеринославская	2.783.300	56,6	28,2	28,4	9,1	60,2	26,8	19,9	26,3	22,8	3.064	2.892	2.994	3.050	29,9	17,7	12,1	17,6	10,7	2.842	3.196	3.160	2.802	
14	Казанская	2.545.500	44,3	30,7	13,6	9,3	43,7	21,8	24,9	45,7	18,9	2.676	2.607	3.490	3.227	32,8	7,0	14,4	26,1	15,7	2.655	2.650	3.956	2.739	
15	Калужская	1.310.400	50,7	32,6	18,1	7,8	50,6	—	—	—	—	2.753	2.651	3.215	3.381	32,6	—	—	—	—	3.452	2.958	2.999	2.591	
16	Кіевская	4.272.800	44,6	25,8	18,8	9,2	47,6	34 7	31,3	8,6	27,2	3.240	2.625	3.087	3.048	27,6	21,1	17,2	9,1	14,2	3.340	3.040	2.410	3.127	[2]
17	Ковенская	1.699.900	30,0	19,8	10,2	6,1	27,9	32,6	25,8	4,8	18,3	3.241	3.122	2.877	2.760	17,5	22,0	17,6	2,7	11.1	3.167	2.978	3.336	2.519	
18	Костромская	1.610.000	48,9	28,1	20,8	9,2	50,9	5,2	15,5	43,5	27,9	2.905	2.520	3.258	3.317	34,6	5,2	1,6	21,1	4,1	3.127	3.005	3.343	2.525	
19	Курляндская	720.000	22,7	16,5	6,2	6,8	39,0	34,7	21,1	—	17,2	3.111	3.157	2.972	2.760	18,8	18,1	16,9	—	11,0	3.565	3.447	2.438	2.550	
20	Курская	2.846.100	48,8	29,3	19,5	8,8	49,1	5,1	9,1	3,5	32,5	3.106	2.704	3.092	3.098	29,5	7,6	6,3	—	9,5	3.335	2.751	2.853	3.061	
21	Лифляндская	1.420.600	24,3	19,1	5,2	8,0	29,5	97,5	21,1	—	24,6	3.218	2.877	2.967	2.938	20,6	53,1	17,7	1,8	12,0	3.519	3.385	2.586	2.510	
22	Минская	2.633.600	42,0	20,8	21,2	8,2	43,3	39.8	39,7	32,0	37,7	3.148	2.917	2.785	3.150	23,6	15,0	30,9	26,7	11,2	3.152	2.764	3.503	2.581	
23	Могилевская	2.065.400	44,5	20,9	23,6	8,4	48.9	33.4	15,7	—	19,3	3.577	2.732	2.817	2.874	22,9	14,6	9,0	—	9,4	3.560	3.156	2.534	2.648	[3]
24	Московская	2.770.600	46,6	32.7	13.9	8,2	49,0	33.7	11,0	44,4	22,4	3.113	2.947	2.987	2.953	34,1	22,7	16,3	28.4	12,4	3.200	3.094	3.305	2.401	
25	Нижегородская	1.867.900	51,0	34,5	16,5	7,9	53,9	22.8	21,4	41,7	53,1	2.995	2.525	3.416	3.064	36,7	13,4	10,7	25,6	26,3	2.700	2.630	4.143	2.527	
26	Новгородская	1.578.900	41,9	25,8	16,1	8,8	43,2	18,0	31,3	—	2,4	3.179	2.817	3.121	2.883	26,6	14,0	16.2	—	2,5	3.238	3.329	2.923	2.510	
27	Олонецкая	405.800	48,5	33,3	15,2	10,9	49,1	20,2	32,7	12,3	29,1	2.941	2.913	3.428	2.718	33,6	22,4	26,5	12,3	17,9	2.966	3.169	3.408	2.457	
28	Оренбургская	1.882.400	64,0	41.4	22.6	10,9	71,1	23.7	35.9	47,2	36,0	3.267	2.774	3.029	2.930	45,9	6,0	20,0	30,9	29,8	2.785	2.690	3.844	2.681	
29	Орловская	2.403.800	51,6	31,2	20,4	8,6	51.8	7,0	17,7	4,2	24.8	3.026	2.672	3.268	3.034	31,3	5,9	18,2	—	8,9	3.355	2.968	3.010	2.667	
30	Пензенская	1.721.700	56,5	33,5	23,0	9,5	57,6	16,7	21,3	45,4	26,1	3.104	2.630	3.303	2.963	34,3	11,6	11,6	22,9	10,1	2.881	2.494	3.935	2.690	
31	Пермская	3.539.300	58,6	40.6	18,0	10,9	61,2	16,6	19,8	54,3	49,6	3.145	3.011	3.043	2.801	43,0	11,3	12,7	29,5	20,6	2.604	2.633	4.622	2.141	
32	Подольская	3.587.600	43.4	22,8	20.6	9,9	46,9	38,4	15,2	—	25,2	3.227	2.833	3.015	2.925	25,0	20,1	3,6	—	11,0	3.251	3.071	2.625	3.053	
33	Полтавская	3.387.100	41,9	22,0	19,9	8,7	42.4	8,4	8,9	—	26,9	3.318	2.617	2.952	3.113	22,5	9,1	16,2	—	12.7	3.614	3.028	2.379	2.979	
34	Псковская	1.294.800	43,2	25,1	18,1	9,8	45,5	39,6	28,9	—	33,2	3.344	2.737	2.991	2.928	26,1	23,5	16,8	—	16.7	3.458	3.249	2.794	2.499	
35	Рязанская	2.139.200	51,8	31.4	20,4	9,1	52.2	9,4	7,8	30,3	6,2	2.948	2.550	3.350	3.152	31,5	2,6	—	23,5	3,1	3.051	2.685	3.407	2.857	
36	Самарская	3.359.700	53,3	37,1	16,2	9,0	55,0	55,0	50,2	43,3	44,3	3.356	2.703	3.227	2.714	40,8	25,7	22,9	23,6	22,5	2.725	2.731	3.427	3.117	
37	С.-Петербургская	2.528.700	36,7	27,7	9,0	7,8	38.7	50.9	24,6	34,0	20.8	3.166	2.796	2.989	3.049	29,1	28,4	20,7	20,3	15,6	3.405	3.223	2.856	2.516	
38	Саратовская	2.920.700	53,7	33.6	20,1	8,8	56,0	45,5	48,6	44,2	32,4	3.034	2.881	3.197	2.888	35,9	26,3	22,1	19,3	16,3	2.611	2.356	4.121	2.912	
39	Симбирская	1.820.100	54,3	31,8	22,5	9,9	55,8	6,4	23,2	48,0	23,4	3.044	2.749	3.128	3.079	33,0	4,6	12,7	25,2	12,4	2.598	2.587	4.212	2.603	
40	Смоленская	1.795.200	52,4	32,1	20,3	8,8	53,2	24,0	20,6	—	33,9	3.147	2.711	3.080	3.062	32,6	12,1	6,6	—	16,5	3.331	3.180	3.001	2.488	
41	Таврическая	1.663.300	51,6	27.5	24,1	10,4	59,5	30,7	25,1	33,7	15,1	3.025	2.998	2.972	3.005	30,6	17,8	10,9	24,8	7,9	2.697	2.992	3.544	2.767	
42	Тамбовская	3.270.700	53,9	30,4	23,5	8.8	54,2	9,6	2,4	39,4	30,2	2.911	2.731	3.314	3.044	30,3	3,9	1,8	22,7	8,0	2.963	2.739	3.570	2.728	
43	Тверская	2.074.100	46,4	28,3	18,1	8,7	46,9	—	19,0	—	1,8	2.922	2.607	3.243	3.228	28,5	—	7,8	—	—	3.309	3.231	2.863	2.597	
44	Тульская	1.689.800	51,4	33,1	18,3	7.8	52,1	27,0	12,8	—	30,2	3.112	2.677	3.327	2.884	33,3	11,0	12,8	—	12,1	3.332	2.775	3.044	2.849	
45	Уфимская	2.694.700	48,6	29,1	19,5	10,8	56,1	63,1	61,6	43,7	53,2	3.597	2.688	2.952	2.763	33,8	26.6	25,1	26,3	9,9	2.837	2.943	3.918	2.302	
46	Харьковская	3.050.000	47,5	27,5	20.0	8,5	47.9	25,1	18,7	4.9	25,5	3.098	2.579	3.111	3.212	27,7	12,8	6,7	8,7	15,3	2.993	3.114	3.005	2.888	
47	Херсонская	3.299.900	44,8	24,0	20,8	10,1	47,1	34,0	36,9	10,1	35,6	3.235	2.796	2.971	2.998	25,9	14,0	17,0	12,5	16,4	2.942	2.746	3.268	3.044	
48	Черниговская	2.794.100	42,6	23,2	19,4	8,4	43,9	18,7	41,4	—	21,4	3.319	2.419	3.057	3.205	24,1	6,2	14,5	—	9,4	3.636	3.270	2.367	2.727	
49	Эстляндская	455.200	27,0	19,0	8,0	7,2	34,0	28,7	26,3	—	28,0	3.171	2.906	3.011	2.912	19,6	16,1	19,2	—	8,7	3.549	3.295	2.583	2.573	
50	Ярославская	1.185.500	44,2	29,3	14,9	8,9	44.7	14,6	23,2	25,3	30.4	2.675	2.510	3.256	3.259	29,7	0,6	19,0	—	9,5	3.371	3.102	2.961	2.566	
	Всего	111.279.500	47,3	28,2	19,1	8,9	50.7	35,0	25,5	42,1	25,4	3.132	2.753	3.113	3.002	30,5	19,7	17,1	25,5	12,1	3.089	2.908	3.288	2.711	[4]

[1]) На неизвѣстные мѣсяцы приходится 5. [2]) На неизвѣстные мѣсяцы приходится 83. [3]) На неизвѣстные мѣсяцы приходится 102. [4]) На неизвѣстные мѣсяцы приходится 4.

№ №	НАЗВАНІЕ ГУБЕРНІЙ.	На 100 всѣхъ родившихся приходится внѣбрачныхъ.	На 100 родившихся мужского пола приходится женскаго пола.	На 100 умершихъ мужского пола приходится женскаго пола.	На 1.000 жителей каждаго исповѣданія приходится прироста. Православныхъ.	Римско-католиковъ.	Протестантовъ.	Магометанъ.	Іудеевъ.	На 1.000 жителей каждаго исповѣданія приходится браковъ. Православныхъ.	Римско-католиковъ.	Протестантовъ.	Магометанъ.	Іудеевъ.	Изъ 12.000 браковъ приходится на Зиму.	Весну.	Лѣто.	Осень.	% жениховъ и невѣстъ въ возрастѣ: Жениховъ. Моложе 21 года.	Отъ 21 года до 50 лѣтъ.	51 года и старѣе.	Невѣстъ. Моложе 21 года.	Отъ 21 года до 50 лѣтъ.	51 года и старѣе.
	1	25	26	27	28	29	30	31	32	33	34	35	36	37	38	39	40	41	42	43	44	45	46	47
1	Архангельская	3,1	94,3	86,5	21,1	8,3	5,0	—	18,7	11,0	5,5	10,4	50,0	12,4	6.892	823	2.411	1.874	15,4	83,5	1,1	52,0	47,8	0,2
2	Астраханская	1,3	94,3	88,1	24,5	6,9	9,7	6,6	17,5	10,3	7,9	3,3	3,8	7,9	4.917	1.175	1.630	4.278	44,2	53,9	1,9	78,3	21,1	0,6
3	Бессарабская	1,9	95,7	88,5	26,4	12,8	15,4	—	18,7	13,1	6,7	7,2	—	8,2	4.248	1.602	2.228	3.922	19,7	79,0	1,3	52,0	47,4	0,6
4	Виленская	3,4	93,5	89,9	18,3	15,8	0,7	6,1	2,7	7,1	7,9	7,9	7,0	5,0	4.787	1.386	3.305	2.522	3,6	92,7	3,7	32,9	66,4	0,7
5	Витебская	3,3	93,2	88,0	22,4	15,4	5,7	—	10,7	9,2	7,8	4,4	—	6,6	6.164	1.027	2.646	2.163	5,6	92,6	1,8	31,4	68,2	0,4
6	Владимірская	1,3	94,3	93,7	17,2	0,0	—1,1	50,5	—6,9	8,5	1,7	—	13,1	0,6	9.545	558	684	1.213	28,6	70,4	1,0	47,1	52,7	0,2
7	Вологодская	2,6	94,3	91,4	19,6	8,0	16,3	—	69,5	10,4	5,2	—	—	65,1	7.602	1.098	1.523	1.777	13,0	86,0	1,0	34,1	65,8	0,1
8	Волынская	1,9	92,8	91,4	22,5	21,4	20,0	1,0	12,0	8,7	8,1	6,9	0,3	5,1	5.270	1.119	2.343	3.268	25,9	72,3	1,8	55,1	44,3	0,6
9	Воронежская	0,6	96,0	95,7	23,8	5,3	10,1	—	18,5	8,6	4,2	4,6	—	8,1	4.105	614	629	6.652	60,8	38,3	0,9	79,2	20,4	0,4
10	Вятская	2,5	96,5	96,5	18,7	25,2	—	2,5	24,2	9,4	1,4	—	11,1	10,2	6.797	783	1.463	2.957	38,5	60,0	1,5	48,0	51,8	0,2
11	Гродненская	0,5	90,8	92,5	19,8	15,1	6,2	—0,2	6,3	8,6	7,2	7,9	0,9	5,0	3.521	2.196	3.630	2.653	3,8	92,2	4,0	24,0	74,9	1,1
12	Донск. Войска обл.	2,1	95,4	89,5	20,5	23,0	18,6	8,9	8,0	8,6	6,8	5,5	2,4	7,3	4.385	862	1.265	5.488	51,2	47,1	1,7	76,7	22,5	0,8
13	Екатеринославская	1,4	94,4	86,4	30,3	9,1	7,8	8,7	12,1	9,6	4,4	4,6	5,6	4,5	2.675	1.038	1.143	7.144	33,3	65,8	0,9	61,9	37,6	0,5
14	Казанская	1,6	97,1	104,1	10,9	14,8	10,5	19,6	3,2	8,4	3,1	1,3	11,8	5,4	4.566	2.585	1.954	2.895	19,4	77,5	3,1	49,4	49,6	1,0
15	Калужская	1,0	97,4	95,6	18,0	—	—	—	—	7,9	—	—	—	—	6.281	1.585	1.388	2.746	54,2	44,7	1,1	71,4	28,4	0,2
16	Кіевская	3,6	93,8	89,5	20,0	13,6	14,1	—0,5	13,0	9,4	8,6	8,2	—	8,0	5.096	1.338	2.072	3.494	18,6	78,8	2,6	48,0	51,0	1,0
17	Ковенская	3,8	93,6	94,1	10,4	10,6	8,2	2,1	7,2	6,9	6,5	5,4	—	4,7	5.643	1.961	2.046	2.350	2,1	91,6	6,3	23,4	75,5	1,1
18	Костромская	1,9	96,1	93,9	15,6	0,0	13,9	22,4	23,8	9,4	1,0	—	7,5	1,0	8.731	581	829	1.859	30,2	68,9	0,9	46,6	53,2	0,2
19	Курляндская	4,7	95,9	89,4	20,2	16,6	4,2	—	6,2	17,1	8,0	6,5	—	4,5	3.499	3.088	2.351	3.062	3,8	91,8	4,4	21,0	77,8	1,2
20	Курская	0,9	94,6	93,0	19,6	—2,5	2,8	—	23,0	8,8	1,4	2,1	—	5,6	6.826	554	822	3.798	40,2	58,5	1,3	64,3	35,2	0,5
21	Лифляндская	6,3	93,1	90,9	8,9	44,4	3,4	—	12,6	14,7	26,5	6,5	—	5,3	3.250	3.026	2.199	2.404 [1]	2,2	94,5	3,3	26,8	72,7	0,5
22	Минская	2,1	92,6	89,1	19,7	24,8	8,8	5,3	26,5	8,7	6,4	5,0	8,3	6,3	4.551	3.441	1.924	2.084	18,7	79,4	1,9	40,5	59,0	0,5
23	Могилевская	2,2	93,0	91,4	26,0	18,8	6,7	—	9,9	9,0	6,6	4,0	—	4,8	5.931	1.140	3.399	1.530	18,8	79,6	1,6	39,1	60,4	0,5
24	Московская	10,9	94,3	84,7	14,9	11,0	—5,3	16,0	10,0	8,5	11,0	4,9	8,2	10,0	5.221	1.339	2.441	2.999	15,7	82,6	1,7	35,9	63,6	0,5
25	Нижегородская	2,0	94,8	93,3	17,2	9,4	10,7	16,1	26,8	8,2	4,7	3,6	12,2	12,9	4.685	871	1.091	5.353	56,8	41,5	1,7	73,6	25,9	0,5
26	Новгородская	2,6	95,7	90,4	16,6	4,0	15,1	—	—0,1	9,1	1,7	5,7	—	—	8.644	862	1.110	1.384	12,3	87,0	0,7	31,3	68,5	0,2
27	Олонецкая	1,2	96,3	92,9	15,5	—2,2	6,2	0,0	11,2	11,1	2,2	6,3	—	6,7	8.320	787	1.390	1.503	14,2	84,7	1,1	36,3	63,5	0,2
28	Оренбургская	0,9	96,1	92,8	25,2	17,7	15,9	16,3	6,2	11,5	5,3	9,2	9,9	7,8	5.658	950	1.398	3.994	46,9	51,2	1,9	74,8	24,6	0,6
29	Орловская	1,2	95,2	92,2	20,5	1,1	—0,5	—	15,9	8,6	1,5	3,6	—	9,9	5.070	836	1.431	4.663	40,5	58,5	1,0	64,2	35,6	0,2
30	Пензенская	0,8	95,9	98,4	23,3	5,1	9,7	22,5	16,0	9,6	5,1	3,9	10,3	11,6	3.273	747	914	7.066	58,3	40,8	0,9	72,4	27,4	0,2
31	Пермская	3,8	96,8	92,9	18,2	5,3	7,1	24,8	29,0	11,2	5,7	4,2	12,3	8,9	4.243	1.668	2.423	3.666	35,9	61,9	2,2	63,0	36,4	0,6
32	Подольская	1,3	93,6	90,0	21,9	18,3	11,6	—	14,2	10,1	8,9	6,2	—	6,9	4.538	1.387	2.259	3.816	13,2	83,8	3,0	47,4	51,5	1,1
33	Полтавская	2,9	94,3	94,4	19,9	—0,7	—7,3	—	14,2	8,8	2,2	3,5	—	7,2	5.372	1.327	1.598	3.703	22,7	76,1	1,2	44,3	55,4	0,3
34	Псковская	2,7	94,2	90,4	19,4	16,1	12,1	—	16,5	9,4	5,5	5,0	—	8,4	8.567	617	1.335	1.481	12,6	86,7	0,7	28,4	71,5	0,1
35	Рязанская	0,8	95,5	93,7	20,7	6,8	—	6,8	3,1	9,1	1,0	—	7,6	1,0	3.616	1.180	1.020	6.184	55,1	44,1	0,8	75,7	24,1	0,2
36	Самарская	0,7	94,4	95,6	14,2	29,3	27,3	19,7	21,8	8,9	9,4	9,7	10,4	1,3	4.314	1.527	580	5.579	57,6	40,5	1,9	71,5	27,7	0,8
37	С.-Петербургская	12,6	96,0	84,1	9,6	22,5	3,9	13,7	5,2	7,7	16,2	6,6	4,6	9,0	5.141	1.604	2.453	2.802	7,5	90,9	1,6	29,5	70,2	0,3
38	Саратовская	1,6	96,2	92,8	20,1	19,2	26,5	24,9	16,1	8,9	8,2	9,4	7,9	9,0	3.516	954	1.067	6.463	57,8	40,7	1,5	73,0	26,2	0,8
39	Симбирская	0,7	95,3	93,9	22,8	1,8	10,5	22,8	11,0	9,9	5,5	5,1	11,4	5,5	4.709	985	1.031	5.275	51,8	47,0	1,2	67,6	32,0	0,4
40	Смоленская	1,6	94,6	90,7	20,6	11,9	14,0	—	17,4	8,9	5,8	7,1	—	7,8	7.167	1.397	2.145	1.291	46,7	52,9	0,4	56,8	43,1	0,1
41	Таврическая	1,3	95,6	88,6	28,9	12,9	14,2	8,9	7,2	11,4	6,5	4,4	9,7	4,8	2.591	2.332	2.407	4.670	12,1	85,3	2,6	43,6	55,3	1,1
42	Тамбовская	0,8	97,0	92,6	23,9	5,7	0,6	16,7	22,2	8,9	0,9	—	10,2	4,6	2.828	589	649	7.934	57,6	41,8	0,6	73,9	25,9	0,2
43	Тверская	1,1	95,5	92,2	18,4	—	11,2	—	—	8,8	—	3,3	—	1,2	9.765	736	879	620	30,3	69,2	0,5	48,9	51,0	0,1
44	Тульская	1,2	95,9	89,5	18,8	16,0	0,0	—	18,1	7,8	4,2	5,9	—	10,3	3.657	1.371	1.636	5.336	50,4	48,4	1,2	73,5	26,2	0,3
45	Уфимская	0,8	96,9	97,1	22,3	36,5	36,5	17,4	43,3	9,3	15,5	8,8	12,4	8,7	5.147	1.276	1.265	4.312	17,3	78,2	4,5	55,5	43,2	1,3
46	Харьковская	1,5	94,5	93,7	20,2	12,3	12,0	—3,8	10,2	8,6	5,2	3,9	1,1	9,9	4.779	893	781	5.547	30,7	68,4	0,9	65,1	34,5	0,4
47	Херсонская	3,3	94,6	87,8	21,2	20,0	19,9	—2,4	19,2	10,8	5,4	5,4	3,4	8,3	3.433	1.847	2.012	4.708	16,3	81,2	2,5	37,6	60,8	1,6
48	Черниговская	1,1	93,5	93,1	19,8	12,5	26,9	—	12,0	8,4	2,8	5,4	—	5,1	6.871	1.373	1.828	1.928	22,7	75,8	1,5	43,6	56,1	0,3
49	Эстляндская	5,3	95,7	95,2	14,4	12,6	7,1	—	19,3	9,3	10,3	6,9	—	7,3	3.191	4.134	2.466	2.209	1,2	96,0	2,8	14,1	85,2	0,7
50	Ярославская	3,4	96,6	95,7	15,0	14,0	4,2	—	20,9	9,0	3,4	1,4	11,2	5,1	7.649	876	1.703	1.772	14,9	84,1	1,0	37,2	62,7	0,1
	Всего	2,3	95,0	92,1	20,2	15,3	8,4	16,6	13,3	9,1	7,4	6,4	10,7	6,4	5.134	1.292	1.654	3.907 [2]	30,5	67,8	1.7	53,7	45,8	0,5

[1]) На неизвѣстные мѣсяцы приходится 1.112. [2]) На неизвѣстные мѣсяцы приходится 13.

Изъ этихъ таблицъ видно, что:

1) *Рождаемость*, по отдѣльнымъ губерніямъ, колебалась отъ 64,0 на 1.000 жителей въ Оренбургской губерніи до 22,7 въ Курляндской. При этомъ:

Наиболѣе велика (свыше 53).		Наименѣе велика (ниже 40).	
въ Оренбургской губерніи	64,0	въ Витебской губерніи	37,6
„ Пермской „	58,6	„ Астраханской „	37,5
„ Воронежской „	56,6	„ С.-Петербургской „	36,7
„ Екатеринославск. „	56,6	„ Гродненской „	35,8
„ Пензенской „	56,5	„ Виленской „	34,1
„ Симбирской „	54,3	„ Ковенской „	30,0
„ Тамбовской „	53,9	„ Эстляндской „	27,0
„ Саратовской „	53,7	„ Лифляндской „	24,3
„ Самарской „	53,3	„ Курляндской „	22,7
„ Вятской „	53,1		

2) По *временамъ года*, большинство родившихся приходилось на зимніе мѣсяцы въ 27 губерніяхъ, на весенніе—въ 1 губерніи, на лѣтніе—въ 17 губерніяхъ и на осенніе—въ 5 губерніяхъ.

3) Повсюду число родившихся *мальчиковъ* превосходило число родившихся *дѣвочекъ*. На 100 родившихся мальчиковъ наибольшее число родившихся дѣвочекъ наблюдалось въ Калужской губерніи (97,4), наименьшее—въ Гродненской губерніи (90,8).

4) По проценту *внѣбрачныхъ* рожденій рѣзко выдѣлялись столичныя губерніи С.-Петербургская (12,6%) и Московская (10,9%). Изъ прочихъ губерній наибольшій процентъ (6,3%) приходился на Лифляндскую губернію, а наименьшій (0,5%) на Гродненскую губернію.

5) *Смертность*, по отдѣльнымъ губерніямъ, колебалась отъ 41,4 въ Оренбургской губерніи до 16,5 въ Курляндской. При этомъ:

Наиболѣе велика (свыше 33).		Наименѣе велика (ниже 21)	
въ Оренбургской губерніи	41,4	въ Могилевской губерніи	20,9
„ Пермской „	40,6	„ Минской „	20,8
„ Самарской „	37,1	„ Гродненской „	19,8
„ Вятской „	35,3	„ Ковенской „	19,8
„ Нижегородской „	34,5	„ Виленской „	19,4
„ Саратовской „	33,6	„ Витебской „	19,3
„ Пензенской „	33,5	„ Лифляндской „	19,1
„ Олонецкой „	33,3	„ Эстляндской „	19,0
„ Тульской „	33,1	„ Курляндской „	16,5

6) *По временамъ года*, большинство умершихъ приходилось на лѣтніе мѣсяцы въ 24 губерніяхъ, на осенніе—ни въ одной губерніи, на зимніе—въ 20 губерніяхъ и на весенніе—въ 6 губерніяхъ.

7) Всюду число умершихъ *мужского пола* превышало число умершихъ женскаго пола. На 100 умершихъ мужского пола наибольшее число умершихъ женскаго пола приходилось на Казанскую губернію (104,1), а наименьшее—на С.-Петербургскую губернію (84,1).

8) Естественный *приростъ* населенія, по отдѣльнымъ губерніямъ, колебался отъ 28,4 въ Екатеринославской губерніи до 5,2 на 1.000 жителей въ Лифляндской. При этомъ:

Наиболѣе великъ. (свыше 22).		Наименѣе великъ. (ниже 15).	
въ Екатеринославской губерніи	28,4	въ Ярославской губерніи	14,9
„ Бессарабской „	25,1	„ Виленской „	14,7
„ Воронежской „	24,4	„ Казанской „	13,6
„ Таврической „	24,1	„ Московской „	13,9
„ Могилевской „	23,6	„ Ковенской „	10,2
„ Тамбовской „	23,5	„ С.-Петербургской „	9,0
„ Пензенской „	23,0	„ Эстляндской „	8,0
„ Оренбургской „	22,6	„ Курляндской „	6,2
„ Симбирской „	22,5	„ Лифляндской „	5,2

9) *Брачность*, по отдѣльнымъ губерніямъ, колебалась отъ 12,2 въ Бессарабской губерніи до 6,1 на 1.000 жителей въ Ковенской. При этомъ:

Наиболѣе велика (свыше 10).		Наименѣе велика (ниже 8).	
въ Бессарабской губерніи	12,2	въ Нижегородской губерніи	7,9
„ Олонецкой „	10,9	„ Калужской „	7,8
„ Оренбургской „	10,9	„ С.-Петербургской „	7,8
„ Пермской „	10,9	„ Тульской „	7,8
„ Архангельской „	10,8	„ Гродненской „	7,6
„ Уфимской „	10,8	„ Виленской „	7,4
„ Таврической „	10,4	„ Эстляндской „	7,2
„ Вологодской „	10,3	„ Астраханской „	6,8
„ Херсонской „	10,1	„ Курляндской „	6,8
		„ Ковенской „	6,1

10) По *времени заключенія браковъ*, большинство приходилось: на зимніе мѣсяцы въ 33 губерніяхъ, на весенніе—въ одной губерніи, на лѣтніе—въ 2 губерніяхъ и на осенніе—въ 14 губерніяхъ.

При разсматриваніи возрастного состава жениховъ и невѣстъ замѣтна рѣзкая разница въ возрастахъ брачившихся на западѣ и востокѣ. Такъ юношескаго возраста (моложе 21 года) женихи и невѣсты составляли въ общемъ числѣ брачущихся:

Въ губерніяхъ.	Женихи. %	Невѣсты. %
Эстляндской	1,2	14,1
Ковенской	2,1	23,4
Лифляндской	2,2	26,8
Виленской	3,6	32,9
Курляндской	3,8	21,0
Витебской	5,6	31,4
Курской	40,2	64,3
Оренбургской	46,9	74,8
Тульской	50,4	73,5
Войска Донского обл.	51,2	76,7
Симбирской	51,8	67,6
Калужской	54,2	71,4
Самарской	57,8	73,0
Пензенской	58,3	72,4
Воронежской	60,8	79,2

Какъ видно, на западѣ и сѣверо-западѣ браки совершаются въ возрастѣ болѣе зрѣломъ, чѣмъ на востокѣ, юго-востокѣ и въ земледѣльческой части центра Россіи. Процентъ жениховъ моложе 21 года сильно колебался: отъ 60,8 въ Воронежской губерніи до 1,2 въ Эстляндской губерніи. Колебанія величины процента невѣстъ моложе 21 года менѣе значительны, отъ 79,2 въ Воронежской губерніи до 14,1 въ Эстляндской.

ОБЩІЙ СВОДЪ ЧИСЛА
РОДИВШИХСЯ, УМЕРШИХЪ И БРАКОВЪ
ПО
ЕВРОПЕЙСКОЙ РОССІИ
за 1907 годъ.

MOUVEMENT GÉNÉRAL
DES
NAISSANCES, DÉCÈS ET MARIAGES
DE
LA RUSSIE D'EUROPE
EN 1907.

62807

ГУБЕРНІИ и УѢЗДЫ. Gouvernements et districts.	РОДИВШІЕСЯ. Naissances. ВСЕГО. en général. мальчики. garçons.	дѣвочки. filles.	об. пола. total.	Въ городахъ. dans les villes. мальчики. garçons.	дѣвочки. filles.	УМЕРШІЕ. Décès. ВСЕГО. en général. муж. п. s. mascul	жен. п. s. féminin.	об. пола. total.	Въ городахъ. dans les villes. муж. п. s. mascul.	жен. п. s. féminin.	БРАКИ. Mariages. ВСЕГО. en général.	Въ городахъ. dans les villes.
1	2	3	4	5	6	7	8	9	10	11	12	13
1. Архангельская.												
1. Архангельскій	1.731	1.569	3.300	615	534	1.142	913	2.055	531	365	759	257
2. Александровскій	246	211	457	55	47	189	141	330	47	44	117	29
3. Кемскій	850	818	1.668	99	94	342	273	615	54	47	380	41
4. Мезенскій	738	732	1.470	46	42	347	319	666	30	26	356	19
5. Онежскій	1.011	939	1.950	75	73	697	643	1.340	44	51	446	36
6. Печорскій	799	786	1.585	15	11	429	360	789	11	6	346	1
7. Пинежскій	950	861	1.811	26	27	498	471	969	9	8	452	24
8. Холмогорскій	942	953	1 895	18	19	505	477	982	11	10	481	5
9. Шенкурскій	2.067	1.931	3.988	25	20	1.104	949	2 053	25	20	1.009	12
Итого	**9.334**	**8.800**	**18.134**	**974**	**867**	**5.253**	**4.546**	**9.799**	**762**	**577**	**4.346**	**424**
2. Астрах.												
1. Астраханскій	7.988	7.562	15.550	3.011	2.928	5.768	4.863	10.631	2.726	2.250	2.691	1.031
2. Енотаевскій	2 800	2.617	5.417	64	92	1.436	1.330	2.766	73	64	864	45
3. Красноярскій	1.248	1.168	2.416	180	240	777	721	1.498	36	35	467	86
4. Царевскій	6.534	6.177	12.711	183	150	3.899	3.598	7.497	197	175	2.405	62
5. Черноярскій	4.168	3.923	8.091	284	221	2.026	1.857	3.883	104	90	1.570	38
Итого	**22.738**	**21.447**	**44.185**	**3.722**	**3.631**	**13.906**	**12.369**	**26.275**	**3.136**	**2.614**	**7.997**	**1.262**
3. Бессарабская.												
1. Кишиневскій	7.108	6.939	14.047	1.710	1.606	3 651	3.031	6.682	1.715	1.422	3.475	958
2. Аккерманскій	8.317	8.099	16.416	692	628	4.434	4.179	8.613	402	328	4.599	490
3. Бендерскій	6.136	6.019	12.155	503	442	3.129	2.857	5.986	330	326	3.136	289
4. Бѣлецкій	6.249	5.912	12.161	320	272	3.193	2.750	5.943	292	256	3 267	280
5. Измаильскій	7.746	7.341	15.087	1.601	1.606	3.118	2.749	5.867	1.517	1.064	3.719	712
6. Орѣевскій	6.295	5.863	12.158	308	210	2.741	2.308	5.049	140	121	2.713	137
7. Сорокскій	5.775	5.501	11.276	242	201	2.450	1.967	4.417	125	119	3.021	169
8. Хотинскій	7.677	7 286	14.963	328	280	3.984	3.791	7.775	211	192	4.185	175
Итого	**55.303**	**52.960**	**108.263**	**5.704**	**5.245**	**26 700**	**23.632**	**50.332**	**4.732**	**3.828**	**28.115**	**3.210**
4. Виленская.												
1. Виленскій	7.545	6.779	14.324	3.751	3.132	4.885	4.322	9.207	2.610	2.347	3.329	1.676
2. Вилейскій	4.554	4.411	8 965	115	97	2.368	2.141	4.509	57	65	1.823	48
3 Дисненскій	3.827	3.720	7.547	166	135	2.032	1.775	3.807	105	74	1.707	66
4. Лидскій	4.166	3 831	7.997	172	132	2 416	2.177	4.593	107	86	1.763	91
5. Ошмянскій	5.130	4.823	9.953	433	313	2.747	2.421	5.168	232	170	2.031	189
6. Свѣнцянскій	3 279	3.037	6.316	198	87	1.928	1 857	3.785	93	82	1.439	88
7. Трокскій	3.819	3.620	7.439	93	186	2.365	2.156	4.521	98	52	1.555	57
Итого	**32.320**	**30.221**	**62 541**	**1.928**	**4.082**	**18.741**	**16.849**	**35.590**	**3.302**	**2.876**	**13.647**	**2.215**
5. Витебская.												
1. Витебскій	4.665	4.682	8.747	1.604	1.164	2.423	2 106	4.529	894	797	1.997	688
2. Велижскій	3 236	3.102	6.338	274	248	1.592	1.474	3.066	131	132	1.125	112
3. Городокскій	2.743	2.630	5.373	90	76	1.426	1.218	2.644	67	31	1.396	54
4. Двинскій	4.162	3.829	7.991	1.463	1.299	2.320	1.946	4.266	925	774	1.765	568
5. Дриссенскій	2.086	1.976	4.062	66	65	1.160	1.058	2.218	45	27	915	28
6. Лепельскій	3.929	3.801	7.730	91	80	1.980	1.858	3.838	54	43	1.519	48
7. Люцинскій	2.636	2.512	5.148	61	65	1.504	1.299	2.803	49	31	1.186	31
8. Невельскій	3.130	2.864	5.994	179	137	1.564	1.402	2.966	95	79	1 154	94
9. Полоцкій	3.251	3.015	6.266	406	361	1.682	1.564	3.246	241	233	1.540	157
10. Рѣжицкій	2.269	2.117	4.386	121	127	1.307	1.176	2.483	111	112	985	130
11. Себежскій	2.295	2.136	4.431	100	98	1.115	959	2.074	56	31	883	38
Итого	**34.402**	**32.064**	**66.466**	**4 455**	**3.720**	**18.073**	**16.060**	**34.133**	**2.668**	**2.290**	**14.465**	**1.948**
6. Владим.												
1. Владимірскій	3.679	3.178	6.857	658	567	2.758	2.564	5 322	612	458	1.313	214
2. Александровскій	2.946	2.770	5.716	87	87	1.738	1.641	3.379	55	58	1.040	30
3. Вязниковскій	2.563	2.469	5.032	269	269	1.575	1.616	3.191	224	215	936	115
4. Гороховецкій	2.270	2.228	4.498	77	67	1.396	1.304	2.700	61	47	915	28
5. Ковровскій	3.467	3.300	6.767	546	502	2.140	2.007	4.147	385	352	1.204	132

ГУБЕРНІИ и УѢЗДЫ. Gouvernements et districts.	РОДИВШІЕСЯ. Naissances. ВСЕГО. en général. мальчики. garçons.	дѣвочки. filles.	об. пола. total.	Въ городахъ. dans les villes. мальчики. garçons.	дѣвочки. filles.	УМЕРШІЕ. Décès. ВСЕГО. en général. муж. п. s. mascul.	жен. п. s. féminin.	об. пола. total.	Въ городахъ. dans les villes. муж. п. s. mascul.	жен. п. s. féminin.	БРАКИ. Mariages. ВСЕГО. en général.	Въ городахъ. dans les villes.
1	2	3	4	5	6	7	8	9	10	11	12	13
6. Владимірск.												
6. Меленковскій	4.209	4.024	8.233	286	280	2.577	2.487	5.064	218	197	1.277	79
7. Муромскій	3.773	3.606	7.379	199	205	2.181	2.090	4.271	148	148	1.231	84
8. Переславскій	2.785	2.618	5.403	348	317	1.524	1.510	3.034	175	186	848	93
9. Покровскій	5.114	4.792	9.906	253	228	3.390	3.101	6.491	220	164	1.428	47
10. Судогодскій	3.098	2.980	6.078	103	110	2.089	1.926	4.015	60	62	1.118	29
11. Суздальскій	2.995	2.805	5.800	81	86	2.161	2.085	4.246	99	82	1.134	33
12. Шуйскій	4.762	4.610	9.372	2.319	2.250	3.761	3.254	7.015	2.063	1.697	1.679	722
13. Юрьевскій	2.903	2.652	5.555	105	108	1.736	1.624	3.360	100	95	747	25
Итого	**44.564**	**42.032**	**86.596**	**5.331**	**5.076**	**29.026**	**27 209**	**56.235**	**4.420**	**3.761**	**14.870**	**1.631**
7. Вологодская.												
1. Вологодскій	4.706	4.457	9.163	859	796	2.689	2 332	5.021	563	475	2.095	346
2. Велико-Устюжскій.	3.994	3.769	7.763	216	198	2.539	2.318	4.857	253	171	1.678	78
3. Вельскій	2.550	2.433	4.983	27	27	1.453	1.286	2.739	20	15	1.069	6
4. Грязовецкій	2.754	2 706	5.460	50	49	1.713	1.584	3.297	43	30	1.176	17
5. Кадниковскій	5.204	4.878	10 082	41	27	3.323	2.961	6.284	81	81	2.278	19
6. Никольскій	6.671	6.399	13 070	33	41	3.733	3.528	7.261	34	25	2.725	25
7 Сольвычегодскій	3.405	3.004	6.409	17	19	1.951	1.751	3.702	12	14	1.453	20
8. Тотемскій	4.337	3.958	8.295	68	68	2.767	2.593	5.360	57	46	1.662	25
9. Устьсысольскій	2.915	2.790	5.705	265	264	1.797	1.726	3.523	74	84	1.229	109
10. Яренскій	1.330	1.301	2 631	23	21	818	746	1.564	22	42	510	6
Итого	**37 866**	**35.69**	**73.561**	**1.599**	**1.510**	**22 783**	**0.825**	**43.608**	**1.159**	**983**	**15.875**	**651**
8. Волынская.												
1. Житомірскій	11.627	10.674	22.301	1.427	1.227	5.720	5.189	10.909	948	788	4.037	637
2. Владим.-Волын.	7.490	6.906	14.396	239	142	4.095	3.911	8.006	153	150	2.926	112
3. Лубенскій	4.892	4.578	9.470	262	232	2.496	2.269	4.765	126	144	1.776	99
4. Изяславскій	5 448	5.189	10.637	136	127	3.074	2.788	5.862	89	64	1.949	67
5. Ковельскій	5.704	5 240	10.944	583	485	3.300	2.888	6.188	310	199	2.166	229
6. Кременецкій	5.779	5.310	11.089	270	252	2.949	2.601	5 550	157	137	2.045	107
7. Луцкій	6.664	6.022	12.686	385	242	3.377	3.155	6.532	193	145	2.713	167
8. Новоградволынск.	9.246	8.777	18.023	315	277	4.775	4.279	9.054	197	192	3.236	156
9. Овручскій	6.642	6.179	12.821	131	80	3.358	3.161	6.519	66	46	2.300	32
10. Острожскій	4.733	4.509	9.242	266	232	2.653	2.402	5.055	186	143	1.638	107
11. Ровенскій	7.997	7.365	15 362	534	431	4.288	3.945	8.233	289	231	2.816	184
12. Староконстантин.	5.167	4.748	9.9 5	298	247	2 732	2.546	5.278	173	138	1.885	100
Итого	**81 389**	**75.497**	**156.886**	**4.846**	**3.974**	**42.817**	**39.134**	**81.951**	**2.887**	**2.377**	**29.487**	**1.997**
9. Воронежская.												
1. Воронежскій	9.278	8.884	18.162	1.480	1.410	5.995	5.572	11.567	1.309	1.094	3 051	673
2. Бирюченскій	8.635	8.338	16.973	140	132	4.205	4.025	8.230	74	90	2.721	48
3. Бобровскій	10.825	10.135	20.960	125	120	6.509	6.031	12.540	182	146	3.096	57
4. Богучарскій	10 285	10.303	20.588	136	104	6.067	5.927	11.994	137	108	2.894	56
5. Валуйскій	6.053	5.779	11.832	260	256	3.523	3.423	6 946	222	125	2.056	66
6. Задонскій	4.434	4.227	8.661	262	260	2.275	2.237	4.512	246	215	1.371	116
7. Землянскій	6.992	6.833	13.825	72	76	3.813	3.566	7.379	84	43	2.388	9
8. Коротоякскій	5.831	5.594	11.425	48	48	3.772	3.633	7.405	82	74	1.771	21
9. Нижнедѣвицкій	5.974	5.845	11.819	44	52	3.870	3.825	7.695	35	40	1.881	21
10. Новохоперскій	6.805	6.649	13.454	460	424	3.757	3.629	7.386	315	310	1 875	183
11. Острогожскій	9.583	9.086	18.669	776	748	5.081	4.965	10.046	635	540	2.907	265
12. Павловскій	6.104	5.483	11.587	301	242	2.946	2.841	5.787	228	210	1.541	136
Итого	**90.799**	**87.156**	**177.955**	**4.104**	**3.872**	**51.813**	**49.674**	**101.487**	**3.549**	**2.995**	**27.552**	**1.651**
10. Вят.												
1. Вятскій	6.387	6.180	12.567	814	797	4.175	3.742	7.917	745	545	2.117	195
2. Глазовскій	12.545	12.213	24.758	33	44	7.954	7.766	15.720	38	37	4.058	17
3. Елабужскій	7.811	7.780	15.591	215	202	7.040	6.676	13.716	236	218	2.469	69
4. Котельничскій	8.547	8.158	16.705	38	52	4.743	4.485	9.228	40	46	3.314	26

ГУБЕРНІИ и УѢЗДЫ. Gouvernements et districts.	РОДИВШІЕСЯ. Naissances. ВСЕГО. en général. мальчики. garçons.	дѣвочки. filles.	об. пола. total.	Въ городахъ. dans les villes. мальчики. garçons.	дѣвочки. filles.	УМЕРШІЕ. Décès. ВСЕГО. en général. муж. п. s. mascul.	жен. п. s. féminin.	об. пола. total.	Въ городахъ. dans les villes. муж. п. s. mascul.	жен. п. s. féminin.	БРАКИ. Mariages. ВСЕГО. en général.	Въ городахъ. dans les villes.
1	2	3	4	5	6	7	8	9	10	11	12	13
10. Вятская.												
5. Малмыжскій	8.553	8.234	16.787	20	30	5.479	5.269	10.748	42	33	2.978	21
6. Нолинскій	5.749	5.546	11 295	105	98	3.689	3.682	7.371	82	82	1.660	19
7. Орловскій	6.059	5.918	11.977	23	27	3.752	3.654	7.406	37	25	2.191	13
8. Сарапульскій	13.743	13.175	26.918	542	531	9.481	8.961	18.442	555	455	4.720	143
9. Слободской	6.844	6.621	13.465	225	202	3.623	3.546	7.169	161	160	2.404	46
10. Уржумскій	8.768	8.375	17.143	71	57	6.574	6.627	13.201	68	64	2.944	25
11. Яранскій	11.555	10.999	22.554	44	54	7.624	7 488	15.112	56	42	4 247	22
Итого.	**96.561**	**93.199**	**189.760**	**2.130**	**2.094**	**64.134**	**61.896**	**126.030**	**2.060**	**1.707**	**33.102**	**596**
11. Гродненская.												
1. Гродненскій	4.124	3.672	7.796	731	501	2.565	2.275	4.840	413	338	1.865	403
2. Брестскій	4.816	4.518	9.334	791	710	2.702	2.467	5.169	501	429	2.034	378
3. Бѣлостокскій	3.876	3.295	7.171	1.265	926	1.923	1.859	3.782	616	521	1.558	609
4. Бѣльскій	3.340	2.890	6.230	278	239	2.071	1.960	4 031	190	136	1.389	107
5. Волковыскій	3.438	3.189	6.627	187	148	2.010	1.873	3.883	105	67	1.359	38
6. Кобринскій	4.452	4.071	8 523	115	56	2 232	2.113	4.345	82	64	1.701	82
7. Пружанскій	3.305	3.119	6.424	101	69	1.754	1.573	3.327	63	45	1.288	49
8. Слонимскій	5.827	5.307	11.134	268	177	2.827	2.620	5.447	116	74	2.185	115
9. Сокольскій	1.942	1.845	3.787	333	231	1.105	1.016	2.121	177	136	838	114
Итого.	**35.120**	**31 906**	**67.026**	**4.069**	**3.057**	**19.189**	**17.756**	**36.945**	**2.263**	**1.810**	**14.217**	**1.895**
12. Обл. В. Донск.												
1. Черкасскій	9.062	8.418	17.480	2.320	2.248	6 023	5.231	11.254	1.763	1.414	2.548	762
2. Донецкій	15.347	14.642	29.989	—	—	8.713	8 021	16.734	—	—	4.946	—
3. 1-й Донской	7.595	7.343	14.938	—	—	4.230	3.851	8.081	—	—	2.458	—
4. 2-й Донской	6.550	6.374	12.924	—	—	3.745	3.528	7.273	—	—	2.159	—
5. Ростовскій	11.149	10.792	21.941	3.949	3.742	8.119	6 818	14.937	3.458	2.712	3.863	1.649
6. Сальскій	2.363	2.225	4.588	—	—	1.340	1.185	2,525	—	—	668	—
7. Таганрогскій	15.252	14.257	29.509	1.650	1.485	10.270	9.013	19.283	1.241	1.018	4.757	702
8. Усть-Медвѣдицкій	6.908	6.691	13.599	—	—	3.572	3.415	6.987	—	—	2.567	—
9. Хоперскій	7 305	7.058	14.363	—	—	4.866	4 457	9.323	—	—	2.499	—
Итого.	**81.531**	**77.800**	**159.331**	**7.919**	**7.475**	**50 878**	**45.519**	**96.397**	**6.462**	**5.144**	**26.465**	**3.113**
13. Екатериноса.												
1. Екатеринославск.	9.839	9.369	19.208	3.158	2.910	5.671	4.936	10.607	2.348	1.864	3.842	1.594
2. Александровск.	10.177	9.736	19.913	989	954	5.588	4.909	10.497	663	440	3.325	237
3. Бахмутскій.	16.109	14.815	30.924	790	724	8.006	6.547	14.553	524	413	4.469	317
4. Верхнеднѣпровск.	7.311	6.940	14.251	124	124	3.782	3.257	7.039	69	50	2.513	35
5. Маріупольск	9.639	9.230	18.869	1.582	1,568	4.840	4.378	9.218	1.025	765	3.105	557
6. Новомосковск.	9.948	9 554	19 502	262	284	4.360	3.890	8.250	186	174	3.054	87
7. Павлоградск.	9.565	9.045	18.610	641	640	5.316	4.676	9.992	439	352	2.785	249
8. Славяносербск.	8.391	7.738	16 129	1.210	1.067	4.570	3.723	8.293	686	558	2.309	287
Итого.	**80.979**	**76 427**	**157.406**	**8.756**	**8.271**	**42 133**	**36.316**	**78.449**	**5.940**	**4 616**	**25.402**	**3.363**
14. Казанская.												
1. Казанскій	8.399	8.552	16.951	2.679	2.852	6.784	7.827	14.611	2.075	2.230	4.145	1.774
2. Козьмодемьянскій	2.652	2.501	5.153	141	113	1.728	1.725	3.453	149	116	1.092	53
3. Лаишевскій	4.666	4.510	9.176	78	93	3.158	3.051	6.209	67	65	1.891	29
4. Мамадышскій	4.917	4.806	9.723	119	120	2.996	3.043	6.039	89	95	2.471	55
5. Свіяжскій	3.676	3.585	7.261	69	126	2.630	2.636	5.266	62	88	1.425	27
6. Спасскій	4.663	4.790	9.453	129	127	3.467	3.322	6.789	100	97	1.661	40
7. Тетюшскій	5.278	4.969	10.247	175	176	3.139	3.236	6.375	113	106	2.158	53
8. Царевококшайскій	2.390	2.372	4.762	17	12	2.030	1.917	3.947	14	9	700	6
9. Цивильскій	4.036	3.506	7.542	31	32	2.101	2.088	4.189	20	16	2.181	10
10. Чебоксарскій	3.179	3.154	6.333	105	103	2.198	2.136	4.334	104	103	1.275	42
11. Чистопольскій	9.030	8.637	17.667	462	480	5.359	6.316	11.675	407	394	2.802	154
12. Ядринскій	4.282	4.119	8.401	102	83	2.695	2.561	5.256	84	62	1.928	20
Итого	**57.168**	**55.501**	**112.669**	**4.107**	**4.317**	**38.285**	**39.858**	**78.143**	**3.284**	**3.381**	**23.729**	**2.263**

ГУБЕРНІИ и УѢЗДЫ. Gouvernements et districts.	РОДИВШІЕСЯ. Naissances.					УМЕРШІЕ. Décès.					БРАКИ. Mariages.	
	ВСЕГО. en général.			Въ городахъ. dans les villes.		ВСЕГО. en général.			Въ городахъ. dans les villes.		ВСЕГО. en général.	Въ городахъ. dans les villes.
	мальчики. garçons.	дѣвочки. filles.	об. пола. total.	мальчики. garçons.	дѣвочки. filles.	муж. п. s. mascul.	жен. п. s. féminin.	об. пола. total.	муж. п. s. mascul.	жен. п. s. féminin.		
1	2	3	4	5	6	7	8	9	10	11	12	13
15. Калужская.												
1. Калужскій	3.086	2.959	6.045	934	854	2.046	1.801	3.847	738	607	930	265
2. Боровскій	1.327	1.309	2.636	72	65	1.146	1.110	2.256	76	54	492	62
3. Жиздринскій	7.613	7.473	15.086	269	268	4.883	4.619	9 502	179	148	2.299	54
4. Козельскій	3.727	3.574	7.301	110	97	2.079	1.994	4.073	80	78	1.128	45
5. Лихвинскій	2.912	2.752	5.664	27	29	1.633	1.651	3.284	33	15	790	8
6. Малоярославецкій	1.144	1.010	2.154	101	92	853	801	1.654	76	63	405	9
7. Медынскій	2.896	2.920	5.816	100	93	1.929	1.950	3.879	151	112	881	26
8. Мещовскій	2.912	2.936	5.848	41	37	1.830	1.738	3.568	48	43	908	11
9. Мосальскій	4.731	4.564	9 295	45	44	3.156	2.956	6.112	90	57	1.361	14
10. Перемышльскій	1.845	1.758	3 603	75	66	1.164	1.133	2.297	49	59	543	15
11. Тарусскій	1.485	1.536	3.021	26	29	1.142	1.144	2.286	50	37	536	7
Итого	**33.678**	**32.791**	**66 469**	**1.800**	**1.674**	**21.861**	**20.897**	**42.758**	**1.570**	**1.273**	**10.273**	**516**
17. Кіевская.												
1. Кіевскій	15.024	14.046	29.070	6.396	5.996	11.238	9.132	20.370	5.775	4.408	6.804	3.696
2. Бердичевскій	7 895	7.365	15.260	1.176	1.089	4.247	3.664	7.911	726	589	3 257	615
3. Васильковскій	9.297	8.541	17.838	485	448	5.124	4.733	9.857	323	275	3.653	201
4. Звенигородскій	7.003	6.771	13.774	333	327	3.922	3.731	7.653	185	172	2.837	164
5. Каневскій	7.061	6.680	13.741	191	182	4.248	3.936	8.184	173	150	2.596	71
6. Липовецкій	5.579	5.380	10.959	329	312	3.157	2.778	5.935	177	163	2.279	160
7. Радомысльскій	9.191	8.483	17.674	333	273	5.337	4.806	10.143	214	147	3.181	134
8. Сквирскій	7.119	6.507	13.626	380	337	3.734	3.446	7.180	210	182	2.811	171
9. Таращанскій	6.450	6.054	12.504	254	220	3.773	3.436	7.209	130	89	2.444	96
10. Уманскій	9.222	8.705	17.927	705	560	5.469	5.231	10.700	473	412	3.393	311
11. Черкасскій	8.576	7.999	16.575	751	702	4.738	4.306	9.044	511	428	3.469	298
12. Чигиринскій	5.911	5.666	11.577	230	267	3.072	2.786	5.858	129	111	2.416	88
Итого	**98.328**	**92.197**	**190.525**	**11.563**	**10.713**	**58.059**	**51.985**	**110.044**	**9.026**	**7.126**	**39.140**	**6.005**
17. Ковенск.												
1. Ковенскій	4.180	3.725	7.905	1.069	984	2.506	2.130	4.636	744	602	1.549	425
2. Вилькомирскій	3.670	3.387	7.057	175	124	2.649	2.442	5.091	126	94	1.502	83
3. Новоалександров.	3.573	3.238	6.811	148	130	2.300	2.293	4.593	128	90	1 276	59
4. Поневѣжскій	3 594	3.404	6.998	210	132	2 195	2.112	4.307	155	127	1.448	127
5. Россіенскій	4.059	3.805	7.864	137	134	2.610	2.636	5.246	88	79	1.636	53
6. Тельшевскій	3.368	3.256	6 624	102	95	2.542	2.365	4.907	57	73	1.298	38
7. Шавельскій	3.862	3.804	7.666	360	320	2.582	2.385	4.967	266	252	1.702	185
Итого	**26.306**	**24.619**	**50.925**	**2.201**	**1.919**	**17.384**	**16.363**	**33.747**	**1.564**	**1.317**	**10.411**	**970**
18. Костромская.												
1. Костромской	4 883	4.668	9.551	1.144	1.103	2.938	2.617	5.555	958	772	1.756	381
2. Буйскій	2.103	1.966	4.069	101	101	1.123	1.060	2.183	43	34	784	38
3. Варнавинскій	2.842	2.832	5.674	107	104	1.377	1.370	2.747	11	6	1.209	27
4. Ветлужскій	4 026	3.911	7.937	16	11	2.131	1.943	4.074	75	63	1.411	16
5. Галичскій	2.784	2.656	5.440	126	138	1.433	1.419	2.852	98	84	1.028	39
6. Кинешемскій	3.458	3.315	6.773	62	62	1.705	1.551	3.256	56	50	1.306	11
7. Кологривскій	4.583	4.275	8.858	161	159	2.967	2.606	5.573	122	113	1.473	54
8. Макарьевскій	4.243	4.030	8.273	222	217	2.486	2.411	4.897	113	123	1.566	107
9. Нерехтскій	4.484	4.371	8.855	128	143	3.295	3.036	6.331	130	119	1.696	50
10. Солигаличскій	1.638	1.616	3.254	55	54	762	757	1.519	27	34	686	25
11. Чухломскій	1.387	1.291	2.678	35	29	809	836	1.645	30	25	516	12
12. Юрьевецкій	3.669	3.623	7.292	168	182	2.276	2.273	4.549	128	136	1.323	56
Итого	**40.100**	**38.554**	**78.654**	**2.325**	**2.303**	**23.302**	**21.879**	**45.181**	**1.791**	**1.559**	**14.754**	**816**
19. Курлянд.												
1. Добленскій	1.103	1.071	2.174	586	523	1.060	949	2.009	539	469	819	452
2. Баусскій	520	463	983	81	62	485	465	950	70	54	327	45
3. Виндавскій	746	703	1.449	218	198	458	403	861	131	103	400	113
4. Газенпотскій	670	601	1 271	104	75	399	407	806	74	85	291	54
5. Гольдингенскій	823	798	1.621	109	98	585	572	1.157	98	81	412	52
6. Гробинскій	1.988	1.937	3.925	1.384	1.294	1.267	1.057	2.324	821	679	1.115	785
7. Иллукстскій	658	665	1.323	—	—	482	419	901	—	—	400	—

ГУБЕРНІИ и УѢЗДЫ. Gouvernements et districts.	РОДИВШІЕСЯ. Naissances. ВСЕГО. en général. мальчики. garçons.	дѣвочки. filles.	об. пола. total.	Въ городахъ. dans les villes. мальчики. garçons.	дѣвочки. filles.	УМЕРШІЕ. Décès. ВСЕГО. en général. муж. п. s. mascul.	жен. п. s. féminin.	об. пола. total.	Въ городахъ. dans les villes. муж. п. s. mascul.	жен. п. s. féminin.	БРАКИ. Mariages. ВСЕГО. en général.	Въ городахъ. dans les villes.
1	2	3	4	5	6	7	8	9	10	11	12	13
10. Курл.												
8. Тальсенскій	632	628	1.260	—	—	592	491	1.083	—	—	419	—
9. Туккумскій	456	436	892	92	89	408	357	765	89	85	297	50
10. Фридрихштадтскій	748	703	1.451	169	176	552	501	1.053	112	89	417	113
Итого	**8.344**	**8.005**	**16.349**	**2.743**	**2.515**	**6.288**	**5.621**	**11.909**	**1.934**	**1.645**	**4.897**	**1.664**
20. Курская.												
1. Курскій	6.671	6 448	13.119	1.200	1.197	4.555	4.232	8.787	1.079	965	2.493	529
2. Бѣлгородскій	5.022	4.484	9.506	278	277	3.566	3.169	6.735	303	239	1.833	121
3. Грайворонскій	4.058	3.743	7.801	363	318	2.493	2.406	4.899	252	249	1.446	139
4. Дмитріевскій	4.257	4 085	8 342	119	98	2.306	2.254	4.560	81	71	1.323	41
5. Корочанскій	5.208	5.396	10.604	118	96	3.801	3.473	7.274	86	91	2.036	62
6. Льговскій	4.252	4.079	8.331	78	80	2.576	2.273	4.849	99	53	1.391	31
7. Новооскольскій	5.109	4.683	9.792	301	277	2.778	2.617	5.395	12	16	1.597	62
8. Обоянскій	6.045	5 813	11.858	238	204	3.337	3.209	6.546	206	167	2.046	92
9. Путивльскій	4.983	4.708	9.691	537	555	3.134	2 915	6.049	426	372	1.708	226
10. Рыльскій	5.248	4.793	10.041	172	200	3.164	2.904	6.068	139	114	1.737	92
11. Старооскольскій	3.976	3.870	7.846	187	217	2.448	2.246	4.694	176	143	1.340	86
12. Суджавскій	4.787	4.305	9.092	458	400	2.569	2.308	4.877	314	300	1.731	166
13. Тимскій	4.254	4.041	8.295	161	163	2.100	2.063	4.163	110	84	1.666	60
14. Фатежскій	3.763	3.531	7.294	123	111	2.285	2.191	4.476	88	81	1.262	49
15. Щигровскій	3.781	3.615	7.396	259	247	2.033	1.859	3 892	202	125	1.434	117
Итого	**71.414**	**67 594**	**139.008**	**4.592**	**4.440**	**43.145**	**40.119**	**83.264**	**3.573**	**3.070**	**25 043**	**1.873**
21. Лифляндская.												
1. Рижскій	6 767	6.238	13.005	5.088	4.712	5 889	4.796	10.685	4.512	3.567	4.795	3.892
2. Валкскій	1.517	1 465	2.982	230	229	1.095	1.126	2.221	170	169	843	85
3. Венденскій	1.096	1.024	2.120	70	68	959	1.013	1.972	70	68	817	80
4. Верросскій	1.416	1.343	2.759	65	60	916	853	1.769	50	49	767	50
5. Вольмарскій	1.362	1.291	2.653	54	49	1 038	1.068	2.106	67	63	679	80
6. Перновскій	1.410	1.282	2 692	342	340	1.056	934	1.990	200	198	982	190
7. Феллинскій	1.105	1.039	2.144	40	39	922	854	1.776	30	30	721	40
8. Эзельскій	944	850	1.794	53	52	568	618	1.186	80	78	506	55
9. Юрьевскій	2.235	2.091	4.326	587	586	1.736	1.629	3.365	557	534	1.328	486
Итого	**17.852**	**16.623**	**34.475**	**6 529**	**6.135**	**14.179**	**12.891**	**27.070**	**5.736**	**4 756**	**11.438**	**4.958**
22. Минская.												
1. Минскій	6.231	5.667	11.898	2.206	1.894	3.599	3.133	6.732	1.336	1.126	2.532	968
2. Бобруйскій	8.062	7.552	15.614	643	480	3.418	3.300	6.718	340	263	2.841	261
3. Борисовскій	5.581	5.269	10.850	382	361	2.862	2.552	5.414	237	173	2.207	174
4. Игуменскій	6.137	5.507	11.644	87	83	2.702	2.483	5.185	44	47	2.130	32
5. Мозырскій	5.696	5.268	10.964	288	240	2.538	2.243	4.781	146	110	1.995	118
6. Новогрудскій	5 851	5.449	11.300	131	79	3 353	3.032	6.385	97	82	2.410	44
7. Пинскій	6.778	6.161	12.939	721	557	3.385	3.054	6.439	339	289	2.505	243
8. Рѣчицкій	6.739	6.416	13.155	201	178	3.640	3.267	6.907	92	65	2.103	68
9. Слуцкій	6.350	5.906	12.256	588	517	3 420	2.903	6.323	364	284	2.412	245
Итого	**57.425**	**53.195**	**110.620**	**5.247**	**4.389**	**28.917**	**25.967**	**54 884**	**2.995**	**2 439**	**21.135**	**2.153**
23. Могилевская.												
1. Могилевскій	4.143	3.670	7.813	884	737	1.812	1.604	3.416	562	520	1.516	374
2. Быховскій	3.702	3 513	7.215	91	76	1.498	1.439	2.937	32	20	1.348	50
3. Гомельскій	7.983	7.454	15.437	1.014	823	4.257	3.861	8.118	514	381	2.755	417
4. Горецкій	3.609	3.302	6.911	183	134	1 610	1.497	3.107	93	89	1.179	49
5. Климовичскій	3.761	3.529	7.290	104	95	1.936	1.782	3.718	68	55	1.616	38
6. Мстиславскій	2.907	2.624	5 531	147	106	1.408	1.326	2.734	72	71	1.099	40
7. Оршанскій	5.066	4.628	9.694	385	343	2.369	2.063	4.432	253	194	1.894	172
8. Рогачевскій	5.544	5.212	10.756	153	122	2.535	2.362	4.897	72	66	1.777	47
9. Сѣнненскій	4.256	3.965	8 221	53	31	2.104	1.849	3.953	35	27	1.563	12
10. Чаусскій	2.417	2.425	4 842	53	60	1.032	987	2.019	27	32	939	13
11. Чериковскій	4.258	3.967	8.225	89	76	2.039	1.876	3.915	62	59	1.705	38
Итого	**47.646**	**44.289**	**91.935**	**3.156**	**2.603**	**22 600**	**20.646**	**43.246**	**1.790**	**1.514**	**17.391**	**1.260**

ГУБЕРНІИ и УѢЗДЫ. Gouvernements et districts.	РОДИВШІЕСЯ. Naissances. ВСЕГО. en général. мальчики. garçons.	дѣвочки. filles.	об. пола. total.	Въ городахъ. dans les villes. мальчики. garçons.	дѣвочки. filles.	УМЕРШІЕ. Décès. ВСЕГО. en général. муж. п. s. mascul.	жен. п. s. feminin	об. пола. total.	Въ городахъ. dans les villes. муж. п. s. mascul.	жен. п. s. feminin.	БРАКИ. Mariages. ВСЕГО. en général.	Въ городахъ. dans les villes.
1	2	3	4	5	6	7	8	9	10	11	12	13
24. Московская.												
1. Московскій	31.048	29.383	60.431	25.272	23.898	24.881	20.150	45.031	20.949	16.853	10.928	9.096
2. Богородскій	5.957	5.709	11.666	680	668	4.203	3.726	7.929	562	492	2.117	269
3. Бронницкій	3.600	3.271	6.871	61	58	2.492	2.206	4.698	69	51	1.192	14
4. Верейскій	1.799	1.624	3.423	59	59	1.279	1.199	2.478	57	57	541	23
5. Волоколамскій	2.460	2.264	4.724	43	36	1.519	1.258	2.777	36	25	852	23
6. Дмитровскій	3.665	3.405	7.070	454	385	2.455	2.162	4.617	353	287	1.203	181
7. Звенигородскій	2.745	2.574	5.319	127	100	1.903	1.660	3.563	111	64	884	23
8. Клинскій	3.440	3.178	6.618	170	153	2.289	1.891	4.180	107	64	1.082	36
9. Коломенскій	2.861	2.818	5.679	430	380	1.906	1.722	3.628	269	238	928	173
10. Можайскій	1.568	1.500	3.068	68	62	1.097	1.034	2.131	51	48	467	30
11. Подольскій	2.631	2.399	5.030	109	120	1.756	1.515	3.271	90	58	865	29
12. Рузскій	1.608	1.661	3.269	68	65	1.244	1.171	2.415	44	48	529	21
13. Серпуховскій	3.047	2.870	5.917	678	625	2.094	1.901	3.995	511	410	991	217
Итого	**66.429**	**62.656**	**129.085**	**28.219**	**26.609**	**49.118**	**41.595**	**90.713**	**23.209**	**18.695**	**22.579**	**10.135**
25. Нижегородская.												
1. Нижегородскій	6.805	6.323	13.128	2.708	2.449	4.999	4.314	9.313	2.160	1.687	1.924	639
2. Ардатовскій	4.728	4.549	9.277	93	72	2.999	2.707	5.706	48	63	1.350	18
3. Арзамасскій	4.722	4.564	9.286	197	173	3.756	3.614	7.370	182	150	1.196	60
4. Балахнинскій	3.745	3.498	7.243	85	63	2.746	2.494	5.240	75	52	1.121	31
5. Васильсурскій	4.006	3.791	7.797	69	81	2.591	2.414	5.005	53	51	1.235	18
6. Горбатовскій	3.852	3.632	7.484	57	52	2.070	1.955	4.025	40	35	1.300	15
7. Княгининскій	3.414	3.282	6.696	49	35	2.510	2.268	4.778	14	23	950	22
8. Лукояновскій	6.666	6.277	12.943	45	51	4.402	4.004	8.406	23	18	2.013	14
9. Макарьевскій	3.437	3.211	6.648	28	25	2.465	2.124	4.589	30	40	1.032	11
10. Семеновскій	2.642	2.410	5.052	81	75	1.781	1.662	3.443	51	48	840	33
11. Саргачскій	4.860	4.811	9.671	39	27	3.357	3.267	6.624	27	21	1.741	39
Итого	**48.877**	**46.348**	**95.225**	**3.451**	**3.103**	**33.676**	**30.823**	**64.499**	**2.703**	**2.188**	**14.702**	**900**
26. Новгородская.												
1. Новгородскій	3.945	3.845	7.790	411	417	2.843	2.410	5.253	419	324	1.718	193
2. Боровичскій	3.618	3.561	7.179	290	278	2.476	2.261	4.737	214	198	1.578	89
3. Бѣлозерскій	2.389	2.263	4.652	100	93	1.250	1.187	2.437	101	93	917	33
4. Валдайскій	2.522	2.372	4.894	75	68	1.895	1.716	3.611	79	55	959	21
5. Демянскій	2.048	1.978	4.026	49	42	1.274	1.127	2.401	60	47	850	10
6. Кирилловскій	3.248	3.104	6.352	78	67	1.880	1.727	3.607	93	76	1.233	22
7. Крестецкій	2.469	2.318	4.787	209	213	1.635	1.316	2.951	122	113	1.019	59
8. Старорусскій	4.177	4.029	8.206	284	265	3.059	2.891	5.950	261	230	1.673	73
9. Тихвинскій	2.709	2.507	5.216	159	148	1.528	1.374	2.902	133	119	1.122	35
10. Устюженскій	2.518	2.334	4.852	98	85	1.447	1.346	2.793	83	75	1.141	24
11. Череповецкій	4.195	4.062	8.257	108	104	2.109	1.982	4.091	108	69	1.707	37
Итого	**33.838**	**32.373**	**66.211**	**1.861**	**1.780**	**21.396**	**19.337**	**40.733**	**1.673**	**1.399**	**13.917**	**596**
27. Олонецкая.												
1. Петрозаводскій	2.107	2.120	4.227	357	333	1.524	1.443	2.963	223	176	997	143
2. Вытегорскій	1.596	1.536	3.132	103	112	1.123	1.041	2.164	100	96	615	45
3. Каргопольскій	2.214	2.098	4.312	57	40	1.328	1.170	2.498	50	49	1.029	18
4. Лодейнопольскій	1.271	1.270	2.541	23	14	1.096	1.052	2.148	13	17	553	11
5. Олонецкій	1.057	1.044	2.101	40	33	736	768	1.504	15	34	497	10
6. Повѣнецкій	735	697	1.432	37	29	478	427	905	20	20	339	5
7. Пудожскій	1.046	894	1.940	44	25	720	604	1.324	32	28	425	11
Итого	**10.026**	**9.659**	**19.685**	**661**	**586**	**7.001**	**6.505**	**13.506**	**453**	**420**	**4.455**	**243**
28. Оренб.												
1. Оренбургскій	19.204	18.708	37.912	2.846	2.735	13.665	12.839	26.504	2.674	2.266	6.813	1.175
2. Верхне-Уральскій	8.707	8.366	17.073	502	474	4.616	4.281	8.897	300	239	2.993	175
3. Орскій	7.846	7.398	15.244	525	477	5.044	4.478	9.522	463	368	2.543	175
4. Троицкій	7.952	7.674	15.626	970	935	5.356	4.881	10.237	944	844	2.595	399
5. Челябинскій	17.674	16.863	34.537	1.607	1.639	11.676	10.994	22.670	1.308	1.160	5.525	451
Итого	**61.383**	**59.009**	**120.392**	**6.450**	**6.260**	**40.357**	**37.473**	**77.830**	**5.689**	**4.877**	**20.469**	**2.375**

ГУБЕРНІИ и УѢЗДЫ. Gouvernements et districts.	РОДИВШІЕСЯ. Naissances. ВСЕГО. en général. мальчики. garçons.	дѣвочки. filles.	об. пола. total.	Въ городахъ. dans les villes. мальчики. garçons.	дѣвочки. filles.	УМЕРШІЕ. Décès. ВСЕГО. en général. муж. п. s. mascul.	жен. п. s. féminin.	об. пола. total.	Въ городахъ. dans les villes. муж. п. s. mascul.	жен. п. s. féminin.	БРАКИ. Mariages. ВСЕГО. en général.	Въ городахъ. dans les villes.
1	2	3	4	5	6	7	8	9	10	11	12	13
29. Орловская.												
1. Орловскій	5.938	5.745	11.683	1.448	1.509	4.009	3.505	7.514	1.179	937	1.862	486
2. Болховской	4.206	3.941	8.147	416	344	2.524	2.403	4.927	235	219	1.425	145
3. Брянскій	6.872	6.485	13.357	576	570	4.065	3.515	7.580	374	384	1.911	212
4. Дмитровскій	3.279	3.012	6.291	124	94	1.861	1.785	3.646	94	89	1.097	27
5. Елецкій	8.986	8.484	17.470	970	935	5.109	4.697	9.806	743	590	3.028	389
6. Карачевскій	4.509	4.354	8.863	345	359	2.822	2.630	5.452	286	278	1.386	96
7. Кромскій	3.219	3.240	6.459	38	39	1.919	1.801	3.720	45	31	1.010	11
8. Ливенскій	9.658	9.183	18.841	223	197	6.134	5.636	11.770	173	170	3.302	58
9. Малоархангельскій	4.771	4.513	9.284	69	63	2.940	2.791	5.731	55	47	1.659	19
10. Мценскій	2.994	2.753	5.747	150	113	1.914	1.748	3.662	149	161	1.059	48
11. Сѣвскій	4.844	4.699	9.543	224	175	3.285	3.084	6.369	199	248	1.600	45
12. Трубчевскій	4.267	4.123	8.390	114	142	2.488	2.411	4.899	103	108	1.414	28
Итого:	**63.543**	**60.532**	**124.075**	**4.697**	**4.540**	**39.070**	**36.006**	**75.076**	**3.635**	**3.262**	**20.753**	**1.558**
30. Пензенская.												
1. Пензенскій	5.590	5.231	10.821	1.772	1.687	3.816	3.514	7.330	1.370	1.164	1.699	578
2. Городищенскій	5.721	5.583	11.304	182	191	3.251	3.104	6.355	128	121	1.871	47
3. Инсарскій	6.010	5.879	11.889	231	245	3.360	3.366	6.726	149	133	1.973	70
4. Киренскій	3.776	3.569	7.345	337	268	2.037	2.000	4.037	216	216	1.300	109
5. Краснослободскій	5.620	5.432	11.052	266	250	3.496	3.270	6.766	362	313	2.159	179
6. Мокшанскій	4.952	4.745	9.697	271	271	2.058	1.988	4.046	234	228	1.149	152
7. Наровчатскій	4.190	3.954	8.144	122	104	2.442	2.346	4.788	99	90	1.419	50
8. Нижне-Ломовскій	3.836	3.762	7.598	616	551	3.066	3.004	6.070	327	340	1.624	153
9. Саранскій	4.490	4.235	8.725	322	292	2.563	2.463	5.026	255	215	1.556	103
10. Чембарскій	5.509	5.254	10.763	393	370	3.353	3.217	6.570	149	147	1.557	54
Итого.	**49.694**	**47.644**	**97.338**	**4.512**	**4.229**	**29.442**	**28.27**	**57.714**	**3.289**	**2.967**	**16.307**	**1.485**
31. Пермская.												
1. Пермскій	10.036	9.621	19.657	1.398	1.455	7.566	6.539	14.105	1.509	1.155	3.706	709
2. Верхотурскій	9.350	8.953	18.303	478	456	6.692	5.599	12.291	208	167	3.357	129
3. Екатеринбургскій	15.034	14.193	29.227	1.485	1.484	10.421	9.654	20.075	1.192	912	5.070	442
4. Ирбитскій	5.290	5.204	10.494	126	114	4.731	4.732	9.463	154	190	1.837	82
5. Камышловскій	9.718	9.591	19.309	96	95	7.374	7.297	14.671	139	123	3.342	76
6. Красноуфимскій	9.146	8.903	18.049	175	191	5.268	4.944	10.212	156	164	3.263	78
7. Кунгурскій	5.042	4.654	9.696	361	334	3.687	3.351	7.038	470	442	1.464	129
8. Осинскій	10.576	10.222	20.798	151	147	7.214	6.858	14.072	213	187	3.829	60
9. Оханскій	8.822	8.415	17.237	18	16	5.998	5.380	11.378	33	25	4.493	4
10. Соликамскій	7.526	7.204	14.730	66	70	5.213	4.940	10.153	59	63	2.794	12
11. Чердынскій	3.886	3.632	7.518	103	99	2.819	2.673	5.492	124	134	1.398	33
12. Шадринскій	11.411	10.859	22.270	211	201	7.528	7.254	14.782	275	285	3.867	186
Итого.	**105.837**	**101.451**	**207.288**	**4.668**	**4.662**	**74.511**	**69.221**	**143.732**	**4.532**	**3.847**	**38.420**	**1.940**
32. Подольская.												
1. Кам.-Подольскій	6.450	6.028	12.478	565	466	3.915	3.594	7.509	507	421	3.173	283
2. Балтскій	11.095	10.253	21.348	526	467	5.235	4.764	9.999	303	245	5.113	275
3. Брацлавскій	6.224	5.921	12.145	223	199	3.219	2.942	6.161	127	116	2.692	118
4. Винницкій	6.842	6.235	13.077	729	588	3.731	3.102	6.833	534	334	2.733	282
5. Гайсинскій	6.982	6.417	13.399	264	193	3.878	3.514	7.392	133	113	2.724	112
6. Летичевскій	4.748	4.324	9.072	152	139	2.518	2.273	4.791	101	78	2.030	92
7. Литинскій	6.063	5.799	11.862	471	461	3.017	2.810	5.827	230	182	3.468	127
8. Могилевскій	5.798	5.594	11.392	759	653	3.185	2.839	6.024	449	349	2.723	326
9. Ольгопольскій	7.477	7.090	14.567	193	187	4.121	3.731	7.852	85	78	2.486	87
10. Проскуровскій	6.034	5.716	11.750	429	362	3.289	3.043	6.332	221	160	2.470	156
11. Ушицкій	5.613	5.332	10.945	289	259	3.229	3.011	6.240	177	157	2.714	134
12. Ямпольскій	6.937	6.546	13.483	198	190	3.766	3.153	6.919	110	81	3.270	130
Итого.	**80.263**	**75.255**	**155.518**	**4.798**	**4.164**	**43.103**	**38.776**	**81.879**	**2.977**	**2.314**	**35.596**	**2.122**

ГУБЕРНІИ и УѢЗДЫ. Gouvernements et districts.	РОДИВШІЕСЯ. Naissances. ВСЕГО. en général. мальчики. garçons.	дѣвочки. filles.	об. пола. total.	Въ городахъ. dans les villes. мальчики. garçons.	дѣвочки. filles.	УМЕРШІЕ. Décès. ВСЕГО. en général. муж. п. s. mascul.	жен. п. s. féminin.	об. пола. total.	Въ городахъ. dans les villes. муж. п. s. mascul.	жен. п. s. féminin.	БРАКИ. Mariages. ВСЕГО. en général.	Въ городахъ. dans les villes.
1	2	3	4	5	6	7	8	9	10	11	12	13
33. Полтавская.												
1. Полтавскій	5.783	5.551	11.334	1.237	1.242	3.262	3.019	6.281	995	871	2.407	584
2. Гадячскій	3.732	3.782	7.514	228	237	2.403	2.216	4.619	140	93	1.590	85
3. Зеньковскій	3.379	3.060	6.439	268	248	2.052	1.850	3.902	217	160	1.434	99
4. Золотоношскій	5.727	5.233	10.960	234	224	2.839	2.544	5.383	192	145	2.193	113
5. Кобелякскій	5.434	4.874	10.308	396	380	2.938	2.662	5.600	259	206	2.121	142
6. Константиногр.	7.539	7.212	14.751	226	168	3.411	3.200	6.611	158	96	2.480	688
7. Кременчугскій	5.803	5.607	11.410	1.779	1.683	3.285	2.973	6.258	1.278	1.065	2.424	54
8. Лохвицкій	3.827	3.520	7.347	190	188	1.952	1.896	3:848	139	111	1.738	88
9. Лубенскій	3.842	3.485	7.327	256	209	1.905	1.825	3.730	161	118	1.462	90
10. Миргородскій	3.887	3.712	7.599	412	362	1.966	1.877	3.843	233	164	1.684	133
11. Переяславскій	4.792	4.675	9.467	333	333	2.439	2.324	4.763	215	161	2.003	145
12. Пирятинскій	4.369	4.220	8.589	183	170	2.245	2.082	4.327	121	87	1.910	79
13. Прилукскій	5.322	4.865	10.187	486	444	2.919	2.748	5.667	392	317	2.170	165
14. Роменскій	4.704	4.349	9.053	398	354	2.654	2.540	5.194	301	228	1.964	152
15. Хорольскій	4.419	4.246	8.665	303	260	2.363	2.277	4.640	207	165	1.819	113
Итого	**72.559**	**68.391**	**140.950**	**6.929**	**6.502**	**38.633**	**36.033**	**74.666**	**5.008**	**3.987**	**29.399**	**2.730**
34. Псковская.												
1. Псковскій	5.552	5.422	10.974	648	681	4.116	3.628	7.744	602	470	2.179	315
2. Великолуцкій	4.131	3.807	7.938	125	133	2.226	2.042	4.268	116	118	1.608	62
3. Новоржевскій	3.212	2.996	6.208	10	20	1.538	1.382	2.920	14	20	1.205	35
4. Опочецкій	3.909	2.624	7.533	59	45	2.144	1.931	4.075	107	78	1.686	20
5. Островскій	3.116	3.883	5.999	556	547	1.591	1.342	2.933	265	240	1.263	158
6. Порховскій	3.852	3.555	7.407	141	139	2.371	2.154	4.525	152	150	1.472	47
7. Торопецкій	2.941	2.899	5.840	175	160	1.713	1.636	3.349	158	189	1.228	69
8. Холмскій	2.580	2.407	4.987	118	102	1.383	1.327	2.710	96	104	1.032	66
Итого	**29.293**	**27.593**	**56.886**	**1.832**	**1.827**	**17.082**	**15.442**	**32.524**	**1.510**	**1.369**	**11.673**	**772**
35. Рязанская.												
1. Рязанскій	6.328	5.882	12.210	763	704	4.189	3.845	8.034	645	672	2.030	173
2. Данковскій	3.354	3.308	6.662	297	297	2.178	2.142	4.320	235	271	1.183	101
3. Егорьевскій	4.564	4.507	9.071	704	704	3.025	2.945	5.970	538	522	1.552	174
4. Зарайскій	3.085	2.948	6.033	173	217	2.188	1.809	3.997	182	112	1.152	65
5. Касимовскій	4.860	4.690	9.550	244	224	3.235	3.140	6.375	254	198	1.726	54
6. Михайловскій	5.172	5.071	10.243	141	150	3.007	2.847	5.854	140	111	1.733	44
7. Пронскій	3.329	3.181	6.510	201	179	1.933	1.807	3.740	117	93	1.163	80
8. Раненбургскій	5.441	4.887	10.328	180	168	3.299	3.100	6.399	172	136	1.711	69
9. Ряжскій	4.651	4.458	9.109	45	63	3.023	2.757	5.780	36	28	1.645	13
10. Сапожковскій	5.101	5.002	10.103	295	279	2.780	2.521	5.301	179	160	1.858	128
11. Сѣнинскій	6.133	5.771	11.904	229	240	2.914	2.883	5.797	189	193	1.936	86
12. Спасскій	4.712	4.459	9.171	109	100	2.900	2.703	5.603	96	84	1.620	45
Итого	**56.730**	**54.164**	**110.894**	**3.381**	**3.325**	**34.671**	**32.499**	**67.170**	**2.783**	**2.580**	**19.309**	**1.032**
36. Самарская.												
1. Самарскій	12.459	11.871	24.330	3.525	3.456	9.650	8.668	18.318	3.595	2.913	4.127	1.168
2. Бугульминскій	8.834	8.476	17.310	162	189	4.602	4.578	9.180	179	172	3.529	55
3. Бугурусланскій	15.400	14.203	29.603	633	601	10.131	10.059	20.190	451	416	4.652	192
4. Бузулукскій	14.220	13.417	27.637	544	515	11.479	11.111	22.590	499	463	5.028	152
5. Николаевскій	17.390	15.978	33.368	399	377	12.363	11.857	24.220	303	245	5.012	111
6. Новоузенскій	14.788	14.919	29.707	431	429	8.899	8.121	17.020	487	455	5.000	130
7. Ставропольскій	9.094	8.196	17.290	184	188	6.655	6.684	13.339	199	159	3.009	41
Итого	**92.185**	**87.060**	**179.245**	**5.878**	**5.755**	**63.779**	**61.078**	**124.857**	**5.713**	**4.823**	**30.357**	**1.849**
37. Спб.												
1. С.-Петербургскій	30.473	29.485	59.958	29.164	28.140	25.886	21.007	46.893	24.495	19.739	12.776	12.206
2. Гдовскій	3.190	2.898	6.088	116	125	2.222	2.147	4.369	82	63	1.352	43
3. Лужскій	2.957	2.758	5.715	271	263	2.011	1.744	3.755	206	150	1.033	60
4. Новоладожскій	2.070	1.966	4.036	98	92	1.461	1.277	2.738	107	64	910	40

ГУБЕРНІИ и УѢЗДЫ. Gouvernements et districts.	РОДИВШІЕСЯ. Naissances. ВСЕГО. en général. мальчики. garçons.	дѣвочки. filles.	об. пола. total.	Въ городахъ. dans les villes. мальчики. garçons.	дѣвочки. filles.	УМЕРШІЕ. Décès. ВСЕГО. en général. муж. п. s. mascul.	жен. п. s. féminin.	об. пола. total.	Въ городахъ. dans les villes. муж. п. s. mascul.	жен. п. s. féminin.	БРАКИ. Mariages. ВСЕГО. en général.	Въ городахъ. dans les villes.
1	2	3	4	5	6	7	8	9	10	11	12	13
37. Спб.												
5. Петергофскій	1.417	1.395	2 812	354	339	1.066	1.000	2.066	245	243	625	196
6. Царскосельскій	3.540	3.396	6.936	1.426	1.353	2.547	2.213	4.760	901	740	1.306	494
7. Шлиссельбургск.	1.297	1.207	2.504	148	158	876	784	1.660	119	80	502	60
8. Ямбургскій	1.596	1.551	3.147	508	467	1.296	1.258	2.554	494	427	727	253
Крон. воен. губ.	868	839	1.707	868	839	717	584	1.301	717	584	463	463
Итого	**47.408**	**45.495**	**92.903**	**32.953**	**31.776**	**38.082**	**32.014**	**70.096**	**27.366**	**22.090**	**19.694**	**13.815**
38. Саратовская.												
1. Саратовскій	10.687	10.318	21.005	4.616	4.359	6.929	6.160	13.089	2.824	2.295	3.692	1.540
2. Аткарскій	9.793	9.460	19.253	411	404	6.113	5.775	11.888	335	276	2.988	96
3. Балашовскій	10.797	10.450	21.247	575	478	7.732	7.294	15.026	539	508	3.079	92
4. Вольскій	5.639	5.272	10.911	692	697	3.614	3.336	6.950	417	350	1.957	243
5. Камышинскій	10.158	9.748	19.906	544	531	6.585	6.331	12.916	472	397	3.334	255
6. Кузнецкій	5.848	5 499	11.347	818	721	3.557	3.294	6.851	605	532	2 059	180
7. Петровскій	7.740	7.492	15.232	425	369	4.695	4.397	9.092	334	281	2.522	125
8. Сердобскій	8.051	7.624	15.675	410	414	4.604	4.130	8 734	270	256	2.178	134
9. Хвалынскій	5.522	5.494	11.016	347	349	3.035	2.997	6.032	230	255	1.889	136
10. Царицынскій	5.784	5.582	11.366	2.163	2.063	4.028	3.505	7.533	1.987	1.604	1.921	735
Итого	**80.019**	**76.939**	**156.958**	**11.001**	**10.385**	**50.892**	**47.219**	**98.111**	**8.013**	**6.754**	**25.619**	**3.536**
39. Симбирская.												
1. Симбирскій	6.326	6.123	12.449	1.345	1.358	4.873	4.676	9.549	1.119	961	2.144	483
2. Алатырскій	4.824	4.534	9.358	513	379	2.625	2.389	5.014	858	800	2.129	342
3. Ардатовскій	6.465	6.259	12.724	140	140	3 741	3.455	7.196	378	368	2.588	109
4. Буинскій	5.964	5.709	11.673	99	98	2.034	2.126	4.160	278	260	1.830	90
5. Корсунскій	7.893	7.447	15.340	147	136	4 327	4.019	8.346	325	388	2.559	119
6. Курмышскій	5.153	4.935	10.088	107	94	2.676	2.487	5.163	256	286	1.864	60
7. Сенгилеевскій	5.565	5.218	10.783	253	185	3.145	3.066	6.211	641	730	1.953	201
8. Сызранскій	8.395	7.987	16.382	1.076	1.086	6.447	5.836	12.283	895	769	2.997	463
Итого	**50.585**	**48.212**	**98.797**	**3.680**	**3.476**	**29.868**	**28.054**	**57.922**	**4.750**	**4.562**	**18.064**	**1 867**
40. Смоленская.												
1. Смоленскій	4.173	3.902	8.075	1.068	1.006	3.009	2.572	5.581	948	745	1.481	463
2. Бѣльскій	5.469	5 191	10.660	108	89	3.301	2.907	6.208	108	111	1.936	37
3. Вяземскій	3.304	3.155	6.459	381	344	1.992	1.848	3.840	243	221	1.118	154
4. Гжатскій	2.853	2.642	5.495	52	55	2.266	2.070	4.336	49	44	917	16
5. Дорогобужскій	3.503	3.286	6.789	104	103	2.299	2.077	4.376	91	89	1.103	38
6. Духовщинскій	4.005	3.720	7.725	47	38	2.436	2.321	4.757	23	26	1.282	13
7. Ельнинскій	4.396	4.220	8.616	37	37	2.776	2.618	5.394	62	40	1.279	5
8. Краснинскій	3 163	3.088	6.251	37	51	1.863	1.759	3 622	48	48	1.072	15
9. Порѣчскій	4.835	4.647	9.482	105	82	2.767	2.587	5.354	84	66	1.374	39
10. Рославльскій	5.909	5.480	11.389	241	260	3.377	3.049	6.426	190	163	1.975	106
11. Сычевскій	3.184	2.969	6.153	81	85	1.898	1.626	3.524	71	58	1.114	11
12. Юхновскій	3.499	3.375	6.874	24	25	2 216	1.965	4.181	21	25	1.131	11
Итого	**48.293**	**45.675**	**93.968**	**2.285**	**2.175**	**30.200**	**27.399**	**57.599**	**1.938**	**1.636**	**15.782**	**908**
41. Таврическая.												
1. Симферопольскій	3.291	3.339	6.630	2.146	2.034	2.451	2.215	4.666	1.748	1.351	1.395	988
2. Бердянскій	9.831	9.108	18.939	404	336	4.764	4.358	9.122	405	310	3.264	345
3. Днѣпровскій	7.310	7.203	14.513	324	314	4.188	3.335	7.523	309	206	2.864	120
4. Евпаторійскій	2.073	1.963	4.036	268	142	1.262	1.144	2.406	264	118	875	155
5. Мелитопольскій	12.215	11.484	23.699	374	343	6.106	5.374	11.480	362	244	4.507	217
6. Перекопскій	1.614	1.530	3.144	79	86	960	898	1.858	84	58	765	47
7. Ялтинскій	2.175	2.085	4.260	250	188	1.070	1.127	2.197	294	183	1.137	290
8. Ѳеодосійскій	3.078	2.981	6.059	871	860	2.047	1.948	3.995	809	790	1.334	410
Керчь-Еник. гр.	1.091	1.080	2.171	1.091	1.080	698	542	1.240	698	542	459	459
Севастоп. град.	1.170	1.163	2.333	1.170	1.163	665	517	1.182	665	517	707	707
Итого	**43.848**	**41.936**	**85.784**	**6.977**	**6.546**	**24.211**	**21.458**	**45.669**	**5.638**	**4.319**	**17.307**	**3.738**

ГУБЕРНІИ и УѢЗДЫ. Gouvernements et districts.	РОДИВШІЕСЯ. Naissances. ВСЕГО. en général. мальчики. garçons.	дѣвочки. filles.	об. пола. total.	Въ городахъ. dans les villes мальчики. garçons.	дѣвочки. filles.	УМЕРШІЕ. Décès. ВСЕГО. en général. муж. п. s. mascul.	жен. п. s. féminin.	об. пола. total.	Въ городахъ. dans les villes. муж. п. s. mascul.	жен. п. s. féminin.	БРАКИ. Mariages. ВСЕГО. en général.	Въ городахъ. dans les villes.
1	2	3	4	5	6	7	8	9	10	11	12	13
42. Тамбовская.												
1. Тамбовскій	13.596	13.365	26.961	1.283	1.413	8.276	7.677	15.953	1.260	1.085	4.263	455
2. Борисоглѣбскій	10.698	10.135	20.833	121	104	6.414	5.813	12.227	374	252	3.017	60
3. Елатомскій	4.232	4.060	8.292	76	57	2.715	2.533	5.248	76	59	1.595	35
4. Кирсановскій	9.192	8.869	18.061	95	89	5.036	4.549	9.585	79	62	2.856	57
5. Козловскій	12.022	11.450	23.472	650	675	6.078	5.874	11.952	471	427	3.761	191
6. Лебедянскій	4.377	4.252	8.629	54	44	2.730	2.578	5.308	42	47	1.523	30
7. Липецкій	5.533	5.310	10.843	255	230	2.943	2.754	5.697	233	185	1.822	36
8. Моршанскій	8.510	8.017	16.527	288	290	4.738	4.376	9.114	246	200	3.018	77
9. Спасскій	4.345	4.153	8.498	117	97	3.060	2.835	5.895	81	79	1.496	30
10. Темниковскій	4.342	4.151	8.493	216	245	2.746	2.454	5.200	161	144	1.493	32
11. Усманскій	7.995	7.642	15.637	111	86	4.650	4.279	8.929	100	68	2.476	50
12. Шацкій	5.120	4.967	10.087	81	85	2.273	2.126	4.399	87	97	1.611	32
Итого	**89.962**	**86.371**	**176.333**	**3.347**	**3.415**	**51.659**	**47.848**	**99.507**	**3.210**	**2.705**	**28.931**	**1.085**
43. Тверская.												
1. Тверской	4.101	3.956	8.057	934	918	2.660	2.409	5.069	610	562	1.368	360
2. Бѣжецкій	7.140	6.866	14.006	194	167	4.394	4.058	8.452	147	114	2.701	42
3. Весьегонскій	4.350	4.037	8.387	72	71	2.410	2.261	4.671	70	69	1.782	27
4. Вышневолоцкій	4.242	3.929	8.171	146	100	2.695	2.367	5 062	133	135	1.647	70
5. Зубцовскій	3.135	2.901	6.036	65	62	1.986	1.868	3.854	65	59	1.080	24
6. Калязинскій	3.289	3.121	6.410	84	81	2.236	2.103	4.339	84	81	1.103	22
7. Кашинскій	3.160	3.046	6.206	86	115	1.851	1.840	3.691	86	98	1.193	32
8. Корчевскій	3.618	3.472	7.090	24	19	2.081	1.924	4.005	40	27	1.292	7
9. Новоторжскій	3.763	3.723	7.486	182	147	2.576	2.332	4.908	132	100	1.455	66
10. Осташковскій	3.591	3.407	6.998	191	203	2.346	2.057	4.403	192	177	1.347	70
11. Ржевскій	4.402	4.265	8.667	295	322	2.569	2.373	4.942	246	223	1.503	171
12. Старицкій	4.358	4.302	8.660	37	36	2.739	2.513	5.252	36	30	1.586	19
Итого	**49.149**	**47.025**	**96.174**	**2.310**	**2.241**	**30.543**	**28.105**	**58.648**	**1.841**	**1.675**	**18.057**	**910**
44. Тульская.												
1. Тульскій	5.804	5.838	11.642	2.527	2.506	4.059	3.569	7.628	1.896	1.684	1.831	769
2. Алексинскій	2.283	2.253	4.536	68	71	1.493	1.278	2.771	83	61	665	17
3. Богородицкій	5.046	4.924	9.970	114	103	3.016	2.647	5.663	95	81	1.421	36
4. Бѣльскій	2.541	2.272	4.813	376	321	1.456	1.282	2.738	203	225	748	103
5. Веневскій	3.266	3.048	6.314	163	147	2.295	2.016	4.311	153	129	920	41
6. Епифанскій	3.692	3.599	7.291	177	192	2.283	2.024	4.307	152	140	1.103	39
7. Ефремовскій	5.184	4.949	10.133	465	459	3.713	3.474	7.187	351	336	1.494	138
8. Каширскій	2.018	2.002	4.020	280	288	1.475	1.256	2.731	141	98	575	36
9. Крапивенскій	3.395	3.161	6.556	178	192	2.112	2.001	4.113	73	95	954	58
10. Новосильскій	4.888	4.516	9.404	105	88	3.217	2.946	6.163	84	64	1.445	23
11. Одоевскій	3.158	3.024	6.182	97	89	2.102	1.890	3.992	94	72	887	39
12. Чернскій	3.539	3.392	6.931	87	89	2.366	2.094	4.460	72	66	1.115	22
Итого	**44.814**	**42.978**	**87.792**	**4.637**	**4.545**	**29.587**	**26.477**	**56.064**	**3.397**	**3.051**	**13.158**	**1.321**
45. Уфимск.												
1. Уфимскій	12.549	12.143	24.692	2.236	2.206	7.759	7.215	14.974	1.808	1.614	4.919	848
2. Белебеевскій	12.748	12.215	24.963	149	139	6.881	6.792	13.673	129	91	5.466	48
3. Бирскій	14.331	13.962	28.293	159	162	8.001	7.757	15.758	143	100	6.560	88
4. Златоустовскій	7.088	7.006	14.094	1.025	970	3.906	3.792	7.698	673	641	2.673	353
5. Мензелинскій	9.501	9.194	18.695	151	148	6.306	6.407	12 713	133	129	5.353	67
6. Стерлитамакскій	10.304	9.955	20.259	579	556	6.884	6.620	13.504	545	483	4.033	182
Итого	**66.521**	**64.475**	**130.996**	**4.299**	**4.181**	**39.737**	**38.583**	**78.320**	**3.431**	**3.058**	**29.004**	**1.586**
46. Хар.												
1. Харьковскій	10.485	9.961	20.446	5.827	5.551	6.939	5.747	12.686	3.448	2.548	4.500	2.234
2. Ахтырскій	4.851	4.539	9.390	685	645	2.645	2.619	5.264	371	386	1.953	263
3. Богодуховскій	5.011	4.621	9.632	555	454	2.578	2.340	4.918	408	347	1.827	206
4. Волковскій	3.530	3.376	6.906	465	440	2.162	1.978	4.140	287	242	1.533	205

ГУБЕРНІИ и УѢЗДЫ. Gouvernements et districts.	РОДИВШІЕСЯ. Naissances. ВСЕГО. en général. мальчики. garçons.	дѣвочки. filles.	об. пола. total.	Въ городахъ. dans les villes. мальчики. garçons.	дѣвочки. filles.	УМЕРШІЕ. Décès. ВСЕГО. en général. муж. п. s. mascul.	жен. п. s. féminin.	об. пола. total.	Въ городахъ. dans les villes. муж. п. s. mascul.	жен. п. s. féminin.	БРАКИ. Mariages. ВСЕГО. en général.	Въ городахъ. dans les villes.
1	2	3	4	5	6	7	8	9	10	11	12	13
46. Харьковск.												
5. Волчанскій . .	5.850	5.488	11.338	497	529	3.257	3.217	6.474	271	252	1.753	245
6. Зміевскій. . . .	7.507	7.063	14.570	272	283	4.322	4.019	8.341	259	213	2.382	249
7. Изюмскій . . .	9.844	9.470	19.314	215	249	5.094	4.835	9.929	553	494	3.051	254
8. Купянскій. . .	7.818	7.300	15.118	515	525	4.087	3.869	7.956	232	185	2.324	111
9. Лебединскій . .	5.245	5.048	10.293	584	574	3.614	3.532	7.146	482	492	2.035	124
10. Старобѣльскій .	9.466	8.905	18 371	390	264	5.623	5.610	11.233	167	164	2.950	176
11. Сумскій. . . .	4.905	4.661	9.566	733	697	2.958	2.694	5.652	801	692	1.797	242
Итого. . .	**74.512**	**70.432**	**144.944**	**10.738**	**10.211**	**43.279**	**40.460**	**83.739**	**7.279**	**6.015**	**26.085**	**4.309**
47. Херсонская.												
1. Херсонскій . .	16.093	14.942	31.035	2.298	2.135	8.334	7.243	15.577	1.456	1.136	6.278	793
2. Александрійскій.	13.566	12.681	26.247	1.060	916	6.278	5.650	11.928	330	254	5.005	242
3. Ананьевскій . .	6.960	6.412	13.372	689	583	4.260	3.790	8.050	486	377	3.437	366
4. Елисаветградскій	17.363	16.997	34.360	2.205	2.369	9.509	8.783	18.292	1.670	1.451	7.508	1.129
5. Одесскій . . .	5.235	5.148	10.383	476	468	2.959	2.445	5.404	242	216	2.127	173
6. Тираспольскій .	6.435	6.102	12.537	805	763	3.939	3.595	7.534	409	363	3.096	322
Николаев. град.	2.414	2.190	4.604	2.234	2.054	1.614	1.329	2.943	1.614	1.329	928	928
Одесское град.	7.844	7.325	15.169	7.545	7.174	5.277	4.159	9.436	5.277	4.159	4.841	4.841
Итого . .	**75.910**	**71.797**	**147.707**	**17.312**	**16.462**	**42.170**	**36.994**	**79.164**	**11.484**	**9.285**	**33.220**	**8.794**
48. Черниговская.												
1. Черниговскій. .	4.163	3.808	7.971	716	584	2.448	2.217	4.665	570	484	1.485	236
2. Борзненскій . .	3.735	3.595	7.330	263	216	1.840	1.831	3.671	186	144	1.416	85
3. Глуховскій . .	3.587	3.313	6.900	291	247	2.116	1.872	3.988	256	181	1.308	122
4. Городнянскій	4.176	3.907	8.083	69	64	2.379	2.293	4.672	54	44	1.382	19
5. Козелецкій. . .	3.194	3.115	6.309	54	45	1.853	1.846	3.699	73	57	1.273	15
6. Конотопскій . .	4.230	4.014	8.244	636	592	2.106	1.968	4.074	371	283	1.715	231
7. Кролевецкій . .	3.308	3.108	6.416	397	378	1.838	1.696	3.534	265	215	1.396	147
8. Мглинскій. . .	3.885	3.623	7.508	156	127	2.367	2.280	4.647	144	99	1.519	56
9. Новгородсѣв. . .	4.216	3.982	8.198	201	184	2.178	2.095	4.273	122	92	1.632	76
10. Новозыбковскій.	4.474	4.175	8.649	521	476	2.378	2.139	4 517	233	189	1.558	159
11. Нѣжинскій . .	4.455	4.067	8.522	709	628	2.388	2.281	4.669	515	464	1.788	254
12. Остерскій . . .	4.551	4.253	8.804	82	81	2.378	2.103	4.481	86	55	1.678	42
13. Сосницкій . . .	4.479	4.045	8.524	138	121	2.316	2.091	4.407	129	112	1.665	50
14. Стародубскій. .	3.828	3.576	7.404	385	350	2.094	2.002	4.096	257	214	1.613	154
15. Суражскій. . .	5.254	4.968	10.222	60	52	2.915	2.565	5.480	23	12	1.911	22
Итого . .	**61.535**	**57.549**	**119.084**	**4.678**	**4.145**	**33.594**	**31.279**	**64.873**	**3.284**	**2.645**	**23.339**	**1.668**
49. Эстл.												
1. Ревельскій. . .	2.448	2.301	4.749	1.213	1.121	1.793	1.669	3.462	967	829	1.445	837
2. Везенбергскій. .	2.049	2.023	4.072	82	69	1.361	1.415	2.776	70	70	971	57
3. Вейсенштейнск.	782	711	1.493	38	27	547	492	1.039	54	15	333	16
4. Гапсальскій . .	1.007	983	1.990	34	33	772	681	1.453	45	31	511	15
Итого . .	**6.286**	**6.018**	**12.304**	**1.367**	**1.250**	**4.473**	**4.257**	**8.730**	**1.136**	**945**	**3.260**	**925**
50. Ярославская.												
1. Ярославскій . .	5.637	5.435	11.072	2.150	2.061	3.955	3.528	7.483	1.867	1.458	2.181	813
2. Даниловскій . .	1.483	1.543	3.026	92	111	957	1.018	1.975	74	68	565	28
3. Любимскій. . .	1.433	1.269	2.702	64	42	895	934	1.829	57	38	534	19
4. Мологскій . . .	3.097	2.987	6.084	84	78	2.008	1.840	3.848	96	64	1.256	30
5. Мышкинскій. .	2.246	2.141	4.387	67	52	1.248	1.349	2.597	73	64	876	22
6. Пошехонскій. .	2.526	2.415	4.941	58	47	1.561	1.530	3.091	60	53	1.141	42
7. Роман.-Борисог.	1.869	1.821	3.690	219	214	1.359	1.392	2.751	163	146	774	102
8. Ростовскій. . .	3.981	3.949	7.930	256	308	2.670	2.502	5.172	216	144	1.515	129
9. Рыбинскій . .	2.243	2.161	4.404	688	680	1.715	1.450	3.165	747	583	873	276
10. Угличскій . . .	2.156	2.044	4.200	202	237	1.410	1.478	2.888	129	125	887	70
Итого . .	**26.671**	**25.765**	**52.436**	**3.880**	**3.830**	**17.778**	**17.021**	**34.799**	**3.482**	**2.743**	**10.602**	**1.531**
ВСЕГО .	2.697.337	2.561.374	5.258.711	289.601	271.862	1.637.378	1.508.239	3.145.617	226.026	187.869	993.809	120.164

I.

РОДИВШІЕСЯ.

NAISSANCES.

№ №	Вѣроисповѣданія. Cultes. / Губерніи. Gouvernements.	Православные съ единовѣрцами. Orthodoxes.			Старообрядцы. Schismatiques.			Римско-католики. Catholiques-romains.			Протестанты. Protestants.			Армяно-Григоріане. Arm.-grigor.			Евреи. Israélites.			Магометане. Musulmans.			Идолопоклонники. Idolatres.			Прочія вѣроисповѣданія.			ВСЕГО. TOTAL.			№ №
		мальчики. garçons.	дѣвочки. filles.	итого. total.	мальчики. garçons.	дѣвочки. filles.	итого. total.	мальчики. garçons.	дѣвочки. filles.	итого. total.	мальчики. garçons.	дѣвочки. filles.	итого. total.	мальчики. garçons.	дѣвочки. filles.	и того. total.	мальчики. garçons.	дѣвочки. filles.	итого. total.	мальчики. garçons.	дѣвочки. filles.	итого. total.	мальчики. garçons.	дѣвочки. filles.	итого. total.	мальчики. garçons.	дѣвочки. filles.	итого. total.	мальчики. garçons.	дѣвочки. filles.	итого. total.	
1	2	3	4	5	6	7	8	9	10	11	12	13	14	15	16	17	18	19	20	21	22	23	24	25	26	27	28	29	30	31	32	
1	Архангельская	9.229	8.710	17.939	37	37	74	11	7	18	43	28	71	—	—	—	6	9	15	8	9	17	—	—	—	—	—	—	9.334	8.800	18.134	1
2	Астраханская	19.082	18.144	37.226	346	292	638	29	33	62	62	61	123	55	57	112	55	63	118	3.109	2.797	5.906	—	—	—	—	—	—	22 738	21.447	44 185	2
3	Бессарабская	47.812	46.609	94.421	1.050	1.008	2.058	241	230	471	1.040	1.003	2.043	—	—	—	5.160	4.110	9.270	—	—	—	—	—	—	—	—	—	55.303	52.960	108.263	3
4	Виленская	9.328	9 095	18.423	512	446	958	20.261	19.429	39.690	42	40	82	—	—	—	2.111	1.154	3.265	66	57	123	—	—	—	—	—	—	32.320	30.221	62.541	4
5	Витебская	22.432	21.457	43.889	1.450	1.313	2.763	7.433	7.021	14.454	490	471	961	—	—	—	2.597	1.802	4.399	—	—	—	—	—	—	—	—	—	34.402	32.064	66.466	5
6	Владимірская	43.865	41.403	85.268	647	581	1.228	8	10	18	2	3	5	—	—	—	2	7	9	40	28	68	—	—	—	—	—	—	44.564	42.032	86.596	6
7	Вологодская	37.731	35.593	73.324	92	58	150	10	10	20	1	6	7	—	—	—	32	28	60	—	—	—	—	—	—	—	—	—	37.866	35.695	73.561	7
8	Волынская	63.023	59.809	122.832	71	105	176	7.384	7.135	14.519	4.215	3.941	8.156	—	—	—	6.692	4.501	11.193	4	6	10	—	—	—	—	—	—	81.389	75.497	156.886	8
9	Воронежская	88.804	85.109	173.913	1.871	1.935	3.806	20	20	40	50	43	93	—	—	—	54	49	103	—	—	—	—	—	—	—	—	—	90.799	87.156	177.955	9
10	Вятская	90.593	86.981	177.574	1.814	1.952	3.766	11	17	28	—	—	—	—	—	—	20	23	43	3.867	3.897	7.764	256	329	585	—	—	—	96.561	93.199	189.760	10
11	Гродненская	23.483	22.331	45.814	—	—	—	8.073	7.527	15.600	188	178	366	—	—	—	3.350	1.846	5.196	26	24	50	—	—	—	—	—	—	35.120	31.906	67.026	11
12	Донск. Войска Обл.	76.653	73.068	149.721	2.507	2 555	5.062	202	199	401	619	558	1.177	756	732	1.488	219	177	396	50	38	88	525	473	998	—	—	—	81.531	77 800	159.331	12
13	Екатеринославск.	77.747	73.465	151.212	212	196	408	529	492	1.021	861	808	1.669	—	—	—	1.594	1.436	3 030	36	30	66	—	—	—	—	—	—	80.979	76.427	157.406	13
14	Казанская	38.961	38.328	77.289	579	606	1.185	28	22	50	24	14	38	1	—	1	31	22	53	17.254	16.208	33 462	290	301	591	—	—	—	57.168	55 501	112.669	14
15	Калужская	32.331	31.269	63 600	1.347	1.522	2.869	—	—	—	—	—	—	—	—	—	—	—	—	—	—	—	—	—	—	—	—	—	33.678	32.791	66.469	15
16	Кіевская	87.594	83.074	170.668	375	352	727	2.331	2.215	4.546	311	264	575	—	—	—	7.698	6 278	13.976	19	14	33	—	—	—	—	—	—	98.328	92.197	190 525	16
17	Ковенская	783	632	1.415	443	370	813	21.737	20.723	42.460	1.003	959	1.962	—	—	—	2.336	1.930	4.266	4	5	9	—	—	—	—	—	—	26.306	24.619	50.925	17
18	Костромская	39.981	38.426	78.407	81	89	170	1	4	5	5	5	10	—	—	—	15	12	27	17	18	35	—	—	—	—	—	—	40.100	38.554	78.654	18
19	Курляндская	590	475	1.065	—	—	—	1.412	1.375	2.787	5.908	5.679	11.587	—	—	—	434	476	910	—	—	—	—	—	—	—	—	—	8.344	8.005	16.349	19
20	Курская	70.884	67.078	137.962	437	418	855	8	11	19	6	7	13	—	—	—	79	78	157	—	2	2	—	—	—	—	—	—	71.414	67.594	139.008	20
21	Лифляндская	3.131	2.874	6.005	285	271	556	1.607	1.537	3.144	12.381	11.598	23.979	—	—	—	439	342	781	—	—	—	—	—	—	9	1	10	17.852	16.623	34.475	21
22	Минская	43.036	39.950	82.986	421	396	817	5.509	5.200	10.709	154	118	272	—	—	—	8.205	7 454	15.659	100	77	177	—	—	—	—	—	—	57.425	53.195	110.620	22
23	Могилевская	43.170	40.838	84.008	493	447	940	1.113	982	2.095	69	61	130	—	—	—	2.801	1.961	4.762	—	—	—	—	—	—	—	—	—	47.646	44.289	91.935	23
24	Московская	65 474	61.876	127.250	195	144	339	305	264	569	154	133	287	18	16	34	136	87	223	147	136	283	—	—	—	—	—	—	66.429	62.656	129.085	24
25	Нижегородская	47.327	44.851	92.178	416	415	831	18	16	34	10	14	24	—	—	—	63	56	119	1.043	996	2.039	—	—	—	—	—	—	48.877	46.348	95.225	25
26	Новгородская	33.548	32.068	65.616	10	14	24	41	53	94	233	231	464	—	—	—	6	7	13	—	—	—	—	—	—	—	—	—	33.838	32.373	66.211	26
27	Олонецкая	9.960	9.602	19.562	5	6	11	6	3	9	49	40	89	—	—	—	6	7	13	—	1	1	—	—	—	—	—	—	10.026	9.659	19.685	27
28	Оренбургская	50.139	48.295	98.434	708	709	1.417	58	49	107	129	94	223	—	—	—	46	42	88	10.303	9.820	20.123	—	—	—	—	—	—	61.383	59.009	120.392	28
29	Орловская	63.262	60.270	123 532	142	148	290	17	15	32	20	14	34	—	—	—	100	85	185	2	—	2	—	—	—	—	—	—	63.543	60.532	124.075	29
30	Пензенская	47.787	45 941	93.728	226	213	439	9	14	23	16	6	22	—	—	—	10	8	18	1.646	1.462	3.108	—	—	—	—	—	—	49.694	47.644	97.338	30
31	Пермская	96.134	92.352	188.486	4.179	4.150	8.329	27	20	47	17	11	28	—	—	—	57	66	123	4.972	4.559	9.531	451	293	744	—	—	—	105.837	101.451	207.288	31
32	Подольская	67.369	64.232	131.601	471	406	877	6.047	5.935	11.982	40	31	71	—	—	—	6.336	4.651	10.987	—	—	—	—	—	—	—	—	—	80.263	75.255	155.518	32
33	Полтавская	70.550	66.626	137.176	12	12	24	26	31	57	20	10	30	—	—	—	1.951	1.712	3.663	—	—	—	—	—	—	—	—	—	72.559	68.391	140.950	33
34	Псковская	28 343	26.718	55.061	273	217	490	127	124	251	414	421	835	—	—	—	136	113	249	—	—	—	—	—	—	—	—	—	29.293	27 593	56.886	34
35	Рязанская	56.282	53.757	110 039	340	300	640	12	6	18	3	7	10	—	—	—	7	5	12	86	89	175	—	—	—	—	—	—	56.730	54.164	110.894	35
36	Самарская	74.062	69 190	143.252	2.990	3.081	6.071	2.021	1.826	3.847	5.234	5 285	10.519	—	—	—	73	61	134	7.621	7.463	15.084	88	77	165	96	77	173	92.185	87.060	179.245	36
37	С.-Петербургская	41.064	39.312	80.376	—	—	—	1.993	1.895	3.888	3.945	3.902	7 847	5	8	13	283	247	530	118	131	249	—	—	—	—	—	—	47.408	45.495	92.903	37
38	Саратовская	70.129	67 455	137.684	2.136	2.159	4.295	999	902	1.901	4.110	3.882	7.992	—	—	—	64	59	123	2.581	2.482	5.063	—	—	—	—	—	—	80.019	76.939	156.958	38
39	Симбирская	46.198	44.181	90.379	424	371	795	2	5	7	26	29	55	—	—	—	10	7	17	3 925	3.619	7.544	—	—	—	—	—	—	50.585	48.212	98.797	39
40	Смоленская	47.639	45.088	92.727	232	247	479	128	118	246	49	47	96	—	—	—	245	175	420	—	—	—	—	—	—	—	—	—	48.293	45.675	93.968	40
41	Таврическая	37.385	35.698	73.083	500	386	886	505	515	1.020	975	1.030	2.005	140	142	282	585	563	1.148	3.758	3.602	7.360	—	—	—	—	—	—	43.848	41.936	85.784	41
42	Тамбовская	89.256	85.706	174.962	261	258	519	13	9	22	3	1	4	—	—	—	41	38	79	388	359	747	—	—	—	—	—	—	89.962	86.371	176.333	42
43	Тверская	49.087	46.946	96.033	35	40	75	—	—	—	26	37	63	—	—	—	1	2	3	—	—	—	—	—	—	—	—	—	49.149	47.025	96.174	43
44	Тульская	44.713	42.888	87.601	25	24	49	18	14	32	5	8	13	—	—	—	53	44	97	—	—	—	—	—	—	—	—	—	44.814	42.978	87.792	44
45	Уфимская	33.409	32.533	65.942	428	381	809	60	42	102	182	183	365	—	—	—	21	22	43	29.927	28.990	58.917	2.494	2.324	4.818	—	—	—	66.521	64.475	130.996	45
46	Харьковская	73.969	69.930	143.899	92	81	173	138	115	253	93	90	183	—	—	—	215	212	427	5	4	9	—	—	—	—	—	—	74.512	70.432	144.944	46
47	Херсонская	64.136	60.771	124.907	650	635	1.285	2.009	1.920	3.929	1.615	1.430	3.045	24	22	46	7.460	7.005	14.465	16	14	30	—	—	—	—	—	—	75 910	71.797	147.707	47
48	Черниговская	58.706	55.074	113.780	977	1.013	1.990	70	50	120	105	103	208	—	—	—	1 674	1.307	2.981	—	—	—	—	—	—	3	2	5	61.535	57.549	119.084	48
49	Эстляндская	718	703	1.421	—	—	—	31	33	64	5 512	5.265	10.777	—	—	—	25	17	42	—	—	—	—	—	—	—	—	—	6.286	6.018	12.304	49
50	Ярославская	26.605	25.701	52.306	4	4	8	11	15	26	13	20	33	—	—	—	32	22	54	6	3	9	—	—	—	—	—	—	26.671	25.765	52.436	50
	Итого	2.363.494	2.252.482	4.615.976	30.801	30.363	61.164	92.649	88.188	180837	50.472	48.169	98.641	999	977	1.976	63.566	50.378	113944	91.144	86.940	178084	4.104	3.797	7.901	108	80	188	2.697.337	2.561.374	5.258.711	

ГУБЕРНІИ и УѢЗДЫ. Gouvernements et districts.	Январь. Janvier.		Февраль. Février.		Мартъ. Mars.		Апрѣль. Avril.		Май. Mai.		Іюнь. Juin.		Іюль. Juillet.		Августъ. Août.		Сентябрь Septembre.		Октябрь. Octobre.		Ноябрь Novembre.		Декабрь Décembre.		Неизвѣстн. мѣсяцевъ.		ВСЕГО. TOTAL.		Въ томъ числѣ внѣбрачныхъ. De ce nombre enfants naturels.		№ №
	мальчики. garçons.	дѣвочки. filles.	мальчики. garçons.	дѣвочки. filles.	мальчики. garçons.	дѣвочки. filles.	мальчики. garçons.	дѣвочки. filles.	мальчики. garçons.	дѣвочки. filles.	мальчики. garçons.	дѣвочки. filles.	мальчики. garçons.	дѣвочки. filles.	мальчики. garçons.	дѣвочки. filles.	мальчики. garçons.	дѣвочки. filles.	мальчики. garçons.	дѣвочки. filles.	мальчики. garçons.	дѣвочки. filles.	мальчики. garçons.	дѣвочки. filles.	мальчики. garçons.	дѣвочки. filles.	мальчики. garçons.	дѣвочки. filles.	мальчики. garçons.	дѣвочки. filles.	
I	2	3	4	5	6	7	8	9	10	11	12	13	14	15	16	17	18	19	20	21	22	23	24	25	26	27	28	29	30	31	
1. Архангельская.																															
1. Архангельскій	146	133	108	117	131	110	117	107	118	113	144	135	181	145	153	127	140	131	170	136	185	165	138	150	—	—	1.731	1.569	129	119	1
2. Александровскій	21	18	18	19	25	19	26	18	19	15	24	14	19	16	25	16	14	18	19	24	24	14	12	20	—	—	246	211	7	12	2
3. Кемскій	70	71	56	55	83	71	59	46	53	53	111	120	82	74	74	69	57	56	67	58	75	86	63	59	—	—	850	818	78	77	3
4. Мезенскій	54	63	55	50	99	62	61	68	51	39	67	48	56	69	52	49	52	54	62	76	71	84	58	70	—	—	738	732	22	19	4
5. Онежскій	67	52	46	49	54	54	45	38	71	51	97	71	119	118	101	123	115	80	109	116	97	109	90	78	—	—	1.011	939	23	15	5
6. Печорскій	81	72	60	55	71	60	53	48	64	61	66	60	80	74	67	78	66	59	52	58	72	86	67	75	—	—	799	786	14	20	6
7. Пинежскій	128	98	70	62	77	57	71	63	38	55	78	90	72	61	83	68	62	63	74	76	106	100	91	68	—	—	950	861	59	54	7
8. Холмогорскій	76	95	66	66	55	53	53	43	55	55	104	90	96	93	99	112	90	85	86	85	84	90	78	86	—	—	942	953	9	17	8
9. Шенкурскій	189	154	153	155	136	126	144	153	154	127	181	181	212	219	207	195	166	146	171	161	185	163	169	151	—	—	2.067	1.931	24	21	9
Итого	832	756	632	628	731	612	629	584	623	569	872	809	917	869	861	837	762	692	810	790	899	897	766	757	—	—	9.334	8.800	365	354	
Въ т. ч.: православныхъ	820	742	623	615	720	608	616	581	613	561	860	797	909	867	851	827	759	684	802	783	892	891	764	754	—	—	9.229	8.710	353	347	
въ г. Архангельскѣ	48	52	37	41	53	39	51	46	53	42	64	45	61	52	46	35	54	41	47	35	52	58	49	48	—	—	615	534	95	81	
„ проч. городахъ	29	20	27	21	31	19	21	24	21	25	29	30	41	41	30	30	27	29	43	36	31	35	29	23	—	—	359	333	24	30	
„ уѣздахъ	755	684	568	566	647	554	557	514	549	502	779	734	815	776	785	772	681	622	720	719	816	804	688	686	—	—	8.360	7.933	246	243	
внѣбрачныхъ	42	23	32	25	26	31	20	24	23	22	37	33	25	31	26	24	30	28	36	42	36	45	32	26	—	—	365	354	—	—	
2. Астраханская.																															
1. Астраханскій	687	637	755	697	739	728	573	539	539	532	638	573	669	671	767	709	699	652	785	762	597	620	540	442	—	—	7.988	7.562	195	195	1
2. Енотаевскій	200	199	247	254	240	212	151	151	200	175	229	208	258	252	319	281	256	245	343	311	218	212	139	117	—	—	2.800	2.617	15	9	2
3. Красноярскій	96	78	109	87	102	113	77	79	72	57	72	65	115	122	133	128	138	120	153	149	101	103	80	67	—	—	1.248	1.168	7	13	3
4. Царевскій	555	513	548	522	565	533	477	401	496	484	568	566	538	516	618	568	571	537	696	670	502	480	400	387	—	—	6.534	6.177	27	26	4
5. Черноярскій	349	331	348	320	327	299	278	242	302	302	332	326	384	374	413	354	412	403	470	451	308	284	245	237	—	—	4.168	3.923	36	34	5
Итого	1.887	1.758	2.007	1.880	1.973	1.885	1.556	1.412	1.609	1.550	1.839	1.738	1.964	1.935	2.250	2.040	2.076	1.957	2.447	2.343	1.726	1.699	1.404	1.250	—	—	22.738	21.447	280	277	
Въ т. ч.: православныхъ	1.502	1.358	1.682	1.608	1.659	1.594	1.297	1.172	1.362	1.324	1.551	1.508	1.704	1.712	1.942	1.780	1.779	1.690	2.134	2.038	1.395	1.384	1.081	976	—	—	19.082	18.144	255	249	
магометанъ	325	342	277	227	268	250	228	203	210	193	245	195	221	188	261	216	251	224	265	257	281	269	277	233	—	—	3.109	2.797	23	25	
въ г. Астрахани	240	259	301	275	270	260	209	203	219	237	285	246	262	258	282	275	232	230	275	269	231	239	205	177	—	—	3.011	2.928	112	115	
„ проч. городахъ	50	58	67	61	68	68	43	35	49	39	54	44	61	64	77	75	63	69	82	81	52	62	45	47	—	—	711	703	10	14	
„ уѣздахъ	1.597	1.441	1.639	1.544	1.635	1.557	1.304	1.174	1.341	1.274	1.500	1.448	1.641	1.613	1.891	1.690	1.781	1.658	2.090	1.993	1.443	1.398	1.154	1.026	—	—	19.016	17.816	158	148	
внѣбрачныхъ	28	25	21	22	24	31	20	18	16	14	18	19	27	24	27	18	28	28	24	33	24	29	23	16	—	—	280	277	—	—	
3. Бессарабская.																															
1. Кишиневскій	705	654	661	646	633	605	556	584	630	635	571	557	586	631	600	543	556	542	713	645	474	457	423	440	—	—	7.108	6.939	176	209	1
2. Аккерманскій	889	855	804	834	727	698	578	542	647	653	655	651	723	666	659	708	704	620	849	809	495	532	587	531	—	—	8.317	8.099	124	111	2
3. Бендерскій	660	638	579	551	528	523	442	409	487	449	516	539	572	599	489	474	506	444	581	605	375	409	401	379	—	—	6.136	6.019	82	68	3
4. Бѣлецкій	637	618	615	582	594	507	462	398	510	485	516	511	602	554	516	499	453	441	538	536	382	434	424	347	—	—	6.249	5.912	97	115	4
5. Измаильскій	757	726	731	658	675	698	550	479	636	576	664	575	719	689	662	675	624	569	783	750	503	479	442	467	—	—	7.746	7.341	177	152	5
6. Оргѣевскій	617	608	584	558	505	480	462	446	482	520	550	461	590	539	523	469	519	439	581	567	452	389	430	387	—	—	6.295	5.863	128	141	6
7. Сорокскій	585	502	520	518	543	477	414	395	509	537	458	455	492	500	447	426	453	420	592	529	398	397	364	345	—	—	5.775	5.501	110	103	7
8. Хотинскій	796	730	707	665	701	691	570	513	680	611	636	570	651	663	628	568	573	542	669	706	570	504	496	523	—	—	7.677	7.286	115	106	8
Итого	5.646	5.331	5.201	5.012	4.906	4.979	4.034	3.766	4.581	4.466	4.566	4.319	4.935	4.841	4.524	4.362	4.388	4.017	5.306	5.147	3.649	3.601	3.567	3.419	—	—	55.303	52.960	1.009	1.005	
Въ т. числѣ: православныхъ	4.973	4.737	4.626	4.497	4.281	4.141	3.428	3.257	3.965	3.930	3.913	3.809	4.058	4.344	3.963	3.817	3.853	3.558	4.697	4.622	3.085	3.080	2.970	2.817	—	—	47.812	46.609	726	737	
протестантовъ	85	98	79	96	95	84	81	78	88	80	79	58	73	76	76	92	101	84	114	71	84	84	85	102	—	—	1.040	1.003	31	28	
іудеевъ	481	394	393	316	422	352	415	325	423	357	459	343	687	310	381	349	337	278	391	353	376	336	395	397	—	—	5.160	4.110	12	3	
въ г. Кишиневѣ	172	134	162	147	143	143	142	115	161	158	146	139	122	149	151	124	104	112	174	137	124	118	109	130	—	—	1.710	1.606	91	75	
„ проч. городахъ	353	333	360	341	365	327	285	247	310	292	346	299	367	321	335	331	327	261	348	349	285	281	313	257	—	—	3.994	3.639	140	151	
„ уѣздахъ	5.121	4.864	4.679	4.524	4.398	4.209	3.607	3.404	4.110	4.016	4.074	3.881	4.446	4.371	4.038	3.907	3.957	3.644	4.784	4.661	3.240	3.202	3.145	3.032	—	—	49.599	47.715	778	779	
внѣбрачныхъ	100	98	84	95	74	82	81	76	78	91	93	89	83	79	89	81	76	92	95	90	76	61	75	71	—	—	1.009	1.005	—	—	
4. Виленская.																															
1. Виленскій	783	674	690	647	656	617	765	643	549	497	622	557	634	573	544	496	567	506	564	475	595	545	576	549	—	—	7.545	6.779	438	452	1
2. Вилейскій	504	452	473	441	388	417	416	396	334	330	366	355	416	391	508	285	348	324	309	322	322	341	370	357	—	—	4.554	4.411	142	105	2
3. Дисненскій	498	476	408	400	344	351	236	227	235	241	348	326	332	305	272	252	323	335	259	229	256	270	316	308	—	—	3.827	3.720	140	99	3
4. Лидскій	451	412	452	367	351	295	379	387	240	248	300	281	385	352	303	240	335	323	293	276	316	300	361	350	—	—	4.166	3.831	93	100	4
5. Ошмянскій	621	515	495	463	415	403	530	532	374	343	376	349	473	444	345	326	439	405	317	320	372	356	373	367	—	—	5.130	4.823	124	137	5
6. Свѣнцянскій	374	366	287	289	322	254	313	278	257	219	250	231	256	244	227	242	249	234	199	227	273	229	272	224	—	—	3.279	3.037	55	53	6
7. Трокскій	451	370	347	331	331	305	383	369	299	254	279	303	304	311	242	264	322	306	266	239	319	273	276	295	—	—	3.819	3.620	111	75	7
Итого	3.682	3.265	3.152	2.938	2.807	2.642	3.022	2.832	2.288	2.132	2.541	2.402	2.800	2.620	2.241	2.105	2.583	2.433	2.207	2.088	2.453	2.314	2.544	2.450	—	—	32.320	30.221	1.103	1.021	

ГУБЕРНІИ и УѢЗДЫ. Gouvernements et districts.	Январь. Janvier.		Февраль. Février.		Мартъ. Mars.		Апрѣль. Avril.		Май. Mai.		Іюнь. Juin.		Іюль. Juillet.		Августъ. Août.		Сентябрь. Septembre.		Октябрь. Octobre.		Ноябрь Novembre.		Декабрь. Décembre.		Неизвѣстн. мѣсяцевъ.		ВСЕГО. TOTAL.		Въ томъ числѣ внѣбрачныхъ. De ce nombre enfants naturels.		№ №
	мальчики. garçons.	дѣвочки. filles.	мальчики. garçons.	дѣвочки. filles.	мальчики. garçons.	дѣвочки. filles.	мальчики. garçons.	дѣвочки. filles.	мальчики. garçons.	дѣвочки. filles.	мальчики. garçons.	дѣвочки. filles.	мальчики. garçons.	дѣвочки. filles.	мальчики. garçons.	дѣвочки. filles.	мальчики. garçons.	дѣвочки. filles.	мальчики. garçons.	дѣвочки. filles.	мальчики. garçons.	дѣвочки. filles.	мальчики. garçons.	дѣвочки. filles.	мальчики. garçons.	дѣвочки. filles.	мальчики. garçons.	дѣвочки. filles.	мальчики. garçons.	дѣвочки. filles.	
1	2	3	4	5	6	7	8	9	10	11	12	13	14	15	16	17	18	19	20	21	22	23	24	25	26	27	28	29	30	31	
4. Виленск. — Въ т. числѣ: православныхъ	1.087	983	956	978	819	808	795	794	629	584	785	760	856	808	648	599	693	762	656	643	657	660	747	716	—	—	9.328	9.095	470	428	
римско-католиковъ	2.289	2.115	2.001	1.818	1.784	1.687	2.032	1.920	1.432	1.400	1.512	1.493	1.699	1.657	1.358	1.378	1.694	1.554	1.335	1.314	1.564	1.518	1.561	1.575	—	—	20.261	19 429	622	577	
іудеевъ	250	122	146	89	149	105	147	79	175	98	187	111	201	107	190	85	149	90	149	79	183	81	185	108	—	—	2.111	1.154	1	—	
въ г. Вильнѣ	341	230	287	274	284	273	353	276	275	225	301	240	313	259	286	232	253	218	279	235	292	235	299	275	—	—	3.563	2.972	347	343	
„ проч. городахъ	158	124	124	81	82	88	127	134	110	97	131	87	115	104	89	76	105	78	101	79	105	72	118	90	—	—	1.365	1.110	34	31	
„ уѣздахъ	3.183	2.911	2.741	2.583	2.441	2.281	2.542	2.422	1.903	1.810	2.109	2.075	2.372	2.257	1.866	1.797	2.225	2.137	1.827	1.774	2.056	2.007	2.127	2.085	—	—	27.392	26.139	722	647	
внѣбрачныхъ	120	126	132	89	100	105	109	87	81	91	76	85	80	81	82	69	77	81	88	75	86	68	72	64	—	—	1.103	1.021	—	—	
5. Витебская. 1. Витебскій	424	371	423	397	435	414	404	351	389	306	353	304	418	359	327	289	308	283	349	283	398	349	437	376	—	—	4.665	4.082	261	273	1
2. Велижскій	299	261	358	342	307	278	261	270	238	244	287	291	332	256	255	231	227	210	219	244	215	256	238	219	—	—	3.236	3.102	56	51	2
3. Городокскій	295	287	366	313	286	240	206	236	186	172	183	202	242	238	189	165	190	165	183	190	221	224	196	198	—	—	2.743	2.630	53	54	3
4. Двинскій	380	303	383	316	356	349	330	365	331	323	334	322	325	314	309	295	319	280	379	309	318	306	398	347	—	—	4.162	3.829	189	171	4
5. Дриссенскій	193	187	210	179	228	181	169	181	149	138	145	137	224	188	148	158	138	156	140	120	160	173	182	178	—	—	2.086	1.976	61	53	5
6. Лепельскій	397	369	391	374	348	360	344	355	267	278	309	296	344	285	243	238	321	298	292	274	347	354	326	320	—	—	3.929	3.801	110	100	6
7. Люцинскій	251	266	260	248	247	243	206	186	180	158	195	189	203	211	211	196	240	192	188	165	225	202	230	256	—	—	2.636	2.512	76	79	7
8. Невельскій	347	256	344	292	294	246	248	222	226	223	218	249	286	259	189	223	228	214	249	234	275	237	226	209	—		3.130	2.864	111	93	8
9. Полоцкій	322	326	316	339	289	289	286	290	236	195	242	210	276	265	212	221	251	197	261	229	277	225	283	229	—	—	3,251	3.015	104	89	9
10 Рѣжицкій	216	185	176	166	200	183	144	155	170	146	136	142	203	175	187	172	202	183	207	175	218	187	210	248	—	—	2.269	2.117	57	56	10
11. Себежскій	246	193	224	227	179	189	168	156	147	124	198	152	185	204	190	148	166	169	164	175	210	173	218	226	—	—	2.295	2.136	56	32	11
Итого	3.370	3.004	3.451	3.193	3.169	2.972	2.766	2.767	2.519	2.307	2.600	2.494	3.038	2.754	2.460	2.336	2.590	2.347	2.631	2.398	2.864	2.686	2.944	2.806	—	—	34.402	32.064	1.134	1.051	
Въ томъ числѣ: православныхъ	2.224	2.045	2.379	2.293	2.092	2.017	1.849	1.859	1.589	1.504	1.711	1,641	2.035	1.870	1.553	1.505	1.619	1.524	1.640	1.584	1,882	1.821	1,859	1.794	—	—	22.432	21.457	746	717	
римско-католиковъ	764	674	687	647	656	648	561	610	550	496	514	534	620	572	550	523	624	538	605	514	627	578	675	687	—	—	7.433	7.021	221	194	
протестантовъ	53	45	48	45	48	49	46	48	36	34	44	42	43	41	36	32	40	34	31	29	28	31	37	41	—	—	490	471	16	21	
іудеевъ	239	147	219	132	259	152	178	135	223	163	219	156	213	156	197	147	197	156	217	133	187	140	249	185	—	—	2.597	1.802	5	6	
въ г. Витебскѣ	128	88	136	108	159	124	156	113	149	109	125	103	141	97	114	83	114	85	124	74	121	92	147	88	—	—	1.604	1.164	271	256	
„ „ Двинскѣ	125	82	126	90	140	128	136	130	124	131	108	121	116	113	102	97	107	98	128	97	116	101	135	111	—	—	1,463	1.299	84	78	
„ проч. городахъ	118	118	114	109	118	89	102	97	127	92	112	100	120	120	95	98	121	93	107	115	108	104	146	122	—	—	1.388	1.257	38	29	
„ уѣздахъ	2.999	2.716	3.075	2.886	2.752	2.631	2.372	2.427	2.129	1.975	2.255	2.170	2.661	2.424	2.149	2.058	2.248	2.071	2.272	2.112	2,519	2.389	1.516	2.485	—	—	29.947	28.344	741	688	
внѣбрачныхъ	110	90	98	103	108	98	100	115	91	76	101	77	111	99	84	77	85	71	89	87	83	80	74	78	—	—	1.134	1.051	1.134	1.051	
6. Владимірская. 1. Владимірскій	346	223	285	249	230	226	212	189	201	188	275	254	353	312	399	304	418	356	376	416	288	224	296	237	—	—	3.679	3.178	67	59	1
2. Александровскій	297	260	257	251	209	240	220	206	248	227	271	243	273	251	255	240	254	215	275	257	183	183	204	197	—	—	2.946	2.770	40	45	2
3. Вязниковскій	213	221	244	196	225	174	201	167	204	214	188	223	248	234	212	205	191	191	218	205	194	236	225	203	—	—	2.565	2.469	39	39	3
4. Гороховецкій	224	195	163	149	146	174	140	147	183	170	216	195	240	260	236	238	171	167	229	193	139	167	183	173	—	—	2.270	2.228	23	25	4
5. Ковровскій	332	303	326	298	319	316	314	263	273	261	311	284	296	290	247	305	242	222	329	304	199	215	279	239	—	—	3.467	3.300	35	18	5
6. Меленковскій	361	336	345	294	286	316	288	313	301	308	367	362	403	404	391	346	336	285	373	372	356	296	402	392	—	—	4,209	4.024	30	39	6
7. Муромскій	373	330	309	300	244	248	254	242	262	312	337	282	362	360	362	338	336	324	335	287	294	323	305	260	—	—	3.773	3.606	15	12	7
8. Переяславскій	259	246	242	219	223	188	182	173	222	191	280	272	329	299	239	262	228	212	272	233	119	163	190	160	—	—	2.785	2.618	37	28	8
9. Покровскій	496	443	383	340	430	377	383	423	383	349	460	390	391	392	424	410	513	505	514	520	311	292	426	351	—	—	5.114	4,792	85	85	9
10. Судогодскій	287	250	229	191	198	206	215	217	202	228	253	246	256	271	324	290	255	244	306	302	304	251	269	284	—	—	3.098	2.980	22	16	10
11. Суздальскій	270	246	167	184	171	166	187	154	185	172	246	227	361	299	376	375	295	287	347	308	179	183	211	204	—	—	2.995	2.805	24	25	11
12 Шуйскій	414	470	402	378	407	420	311	281	368	382	409	412	420	380	398	429	387	366	396	403	357	347	493	342	—	—	4.762	4.610	146	131	12
13. Юрьевскій	275	255	230	204	223	217	215	144	224	205	252	252	311	273	291	263	236	217	271	278	177	134	198	210	—	—	2.903	2.652	16	20	13
Итого	4.147	3.778	3.582	3.253	3.311	3.268	3.122	2.919	3.256	3.207	3 865	3.642	4.243	4.025	4.154	4.005	3.862	3.591	4.241	4 078	3.100	3.014	3.681	3.252	—	—	44.564	42.032	579	542	
Въ т. ч.: православныхъ	4.080	3.720	3.527	3.204	3.258	3.221	3.075	2.876	3 206	3.161	3.807	3.590	4.175	3.962	4.090	3 944	3.802	3.539	4.170	4.016	3.050	2.970	3.625	3.200	—	—	43.865	41.403	570	535	
въ г. Владимірѣ	65	41	63	48	56	51	34	43	47	53	44	64	49	34	64	53	60	36	78	45	55	61	43	38	—	—	658	567	9	7	
„ „ Иваново-Возн.	159	150	119	124	121	119	97	97	108	115	148	140	139	126	157	171	108	109	144	127	108	111	144	127	—	—	1.552	1.516	20	19	
„ проч. городахъ	286	298	292	260	283	246	234	217	238	239	273	282	299	284	214	260	249	223	289	248	227	220	237	216	—	—	3.121	2.993	41	39	
„ уѣздахъ	3.637	3.289	3.108	2.821	2.851	2.852	2.757	2.562	2.863	2.800	3.400	3.156	3.756	3.581	3.719	3.521	3.445	3.223	3.730	3.658	2.710	2.622	3.257	2.871	—	—	39.233	36.956	509	477	
внѣбрачныхъ	54	49	46	42	43	41	40	38	42	41	50	47	57	52	54	53	50	46	55	52	40	39	48	42	—	—	579	542	—	—	
7. Волог. 1. Вологодскій	440	405	332	345	305	319	321	294	370	334	411	342	464	441	442	396	350	347	352	394	492	440	418	398	—	—	4.706	4.457	189	185	
2. Велико-Устюжскій	361	378	303	295	255	255	266	246	322	277	367	322	378	365	376	376	334	318	341	321	383	335	308	281	—	—	3 994	3.769	79	93	
3. Вельскій	226	230	186	164	191	169	163	166	234	229	242	248	291	283	244	226	166	158	168	165	221	210	218	185	—	—	2.550	2.433	45	33	
4. Грязовецкій	259	247	196	206	153	176	177	135	240	212	254	265	297	310	264	251	213	189	208	217	291	262	202	236	—	—	2.754	2.706	61	51	

ГУБЕРНІИ и УѢЗДЫ. Gouvernements et districts.	Январь. Janvier.		Февраль. Février.		Мартъ. Mars.		Апрѣль. Avril.		Май. Mai.		Іюнь. Juin.		Іюль. Juillet.		Августъ. Août.		Сентябрь. Septembre.		Октябрь. Octobre.		Ноябрь. Novembre.		Декабрь. Décembre.		Неизвѣстн. мѣсяцевъ.		ВСЕГО. TOTAL.		Въ томъ числѣ внѣбрачныхъ. De ce nombre enfants naturels.		№ №
	мальчики. garçons.	дѣвочки. filles.	мальчики. garçons.	дѣвочки. filles.	мальчики. garçons.	дѣвочки. filles.	мальчики. garçons.	дѣвочки. filles.	мальчики. garçons.	дѣвочки. filles.	мальчики. garçons.	дѣвочки. filles.	мальчики. garçons.	дѣвочки. filles.	мальчики. garçons.	дѣвочки. filles.	мальчики. garçons.	дѣвочки. filles.	мальчики. garçons.	дѣвочки. filles.	мальчики. garçons.	дѣвочки. filles.	мальчики. garçons.	дѣвочки. filles.	мальчики. garçons.	дѣвочки. filles.	мальчики. garçons.	дѣвочки. filles.	мальчики. garçons.	дѣвочки. filles.	
7. Вологодская.																															
1	2	3	4	5	6	7	8	9	10	11	12	13	14	15	16	17	18	19	20	21	22	23	24	25	26	27	28	29	30	31	
5. Кадниковскій	439	404	374	348	337	329	373	337	386	366	442	461	615	553	487	439	407	403	435	369	524	482	385	387	—	—	5.204	4.878	71	88	5
6. Никольскій	629	613	546	507	469	436	519	477	560	541	649	611	681	653	583	553	451	510	534	492	599	575	451	431	—	—	6.671	6.399	247	236	6
7. Сольвычегодскій	295	269	246	250	228	193	219	183	259	197	329	271	388	357	362	287	253	235	311	259	298	273	217	230	—	—	3.405	3.004	57	55	7
8. Тотемскій	356	318	324	301	309	283	313	292	358	332	433	368	479	429	374	363	335	309	356	296	369	354	331	313	—	—	4.337	3.958	70	67	8
9. Устьсысольскій	268	300	282	252	232	232	207	188	223	212	234	201	275	275	258	258	191	208	208	185	289	230	248	249	—	—	2.915	2.790	102	99	9
10. Яренскій	109	120	118	99	78	99	103	70	86	88	84	107	155	148	136	131	108	108	134	112	125	108	94	111	—	—	1 330	1.301	21	33	10
Итого	3382	3.284	2 907	2.767	2.557	2 491	2.661	2.388	3.038	2.788	3.445	3.196	4.023	3.814	3.526	3.280	2.817	2.785	3.047	2.810	3.591	3.271	2.872	2.821			37.866	35.695	942	940	
Въ т. ч.: православныхъ	3371	3.273	2.897	2.761	2.542	2.480	2.646	2.378	3.025	2.785	3.435	3.185	4.011	3.807	3.517	3.269	2.809	2.778	3 036	2.802	3.578	3.265	2.864	2.810	—	—	37.731	35.593	933	928	
въ г. Вологдѣ	91	80	66	54	63	58	64	61	66	63	80	58	69	79	70	75	64	68	54	64	89	69	83	67	—	—	859	796	135	123	
„ проч. городахъ	74	68	68	67	57	56	54	38	59	66	52	53	74	65	63	57	45	53	73	65	69	66	52	60	—	—	740	714	27	33	
„ уѣздахъ	3217	3.136	2.773	2.646	2.437	2.377	2.543	2.289	2.913	2.659	3.313	3.085	3.880	3.670	3.393	3.148	2.708	2 664	2.920	2.681	3.433	3.136	2.737	2.694	—	—	36.267	34.185	780	784	
внѣбрачныхъ	96	82	78	68	75	62	64	56	75	85	82	77	88	84	70	84	67	86	80	89	87	94	80	73	—	—	942	940	—	—	
8. Волынская.																															
1. Житомірскій	1.219	1.079	1.134	980	972	898	956	867	818	758	918	820	1.035	971	986	857	932	879	926	898	928	909	803	758	—	—	11.627	10.674	358	333	1
2. Владим.-Волынскій	839	759	702	641	596	536	543	491	494	465	540	486	688	616	604	533	616	567	642	581	684	653	542	578	—	—	7.490	6.906	86	80	2
3. Дубенскій	486	427	455	466	375	372	389	330	309	295	385	362	430	415	426	402	402	405	444	369	381	367	410	368	—	—	4.892	4.578	96	72	3
4. Изяславскій	562	578	500	492	424	431	389	384	373	335	444	401	532	458	515	404	435	427	479	468	444	428	351	383	—	—	5.448	5.189	108	99	4
5. Ковельскій	634	613	548	504	397	384	427	321	346	266	400	388	493	494	450	403	427	496	529	504	562	433	491	434	—	—	5.704	5.240	45	51	5
6. Кременецкій	588	522	591	513	490	509	463	388	375	370	433	412	564	519	475	429	494	448	471	401	439	426	396	373	—	—	5 779	5.310	126	112	6
7. Луцкій	706	652	646	604	554	499	521	429	445	364	466	438	551	546	537	486	560	501	571	519	564	524	543	460	—	—	6.664	6.022	85	93	7
8. Новогр.-Волынскій	949	969	974	861	733	736	733	720	595	580	770	661	862	793	760	679	711	709	717	685	768	756	674	628	—	—	9.246	8.777	240	230	8
9. Овручскій	724	704	620	557	499	482	506	471	393	396	498	512	576	542	498	458	571	474	634	546	584	547	539	490	—	—	6.642	6.179	104	74	9
10. Острожскій	493	423	443	432	359	368	372	368	305	329	336	337	389	429	447	423	406	385	417	348	409	340	357	327	—	—	4.733	4.509	109	82	10
11. Роженскій	841	791	745	699	599	543	642	566	511	464	574	531	759	609	658	619	684	670	657	647	692	638	635	588	—	—	7.997	7.365	109	102	11
12. Староконстантинов.	515	527	488	444	415	433	440	347	359	303	407	388	509	461	423	400	443	392	403	365	409	337	356	351	—	—	5.167	4 748	86	79	12
Итого	8.556	8.044	7.846	7.193	6.413	6.191	6.381	5.682	5.323	4.925	6.171	5.736	7.388	6.853	6 779	6.093	6.681	6.353	6.890	6.331	6.864	6.358	6.097	5.738	—	—	81.389	75.497	1.552	1.407	
Въ т. числѣ: православныхъ	6 773	6 500	6.087	5.733	4.882	4.849	4.677	4.276	3.866	3.697	4.694	4.503	5.870	5.541	5.309	4.822	5.205	5.107	5.548	5.134	5.527	5.186	4.585	4.461	—	—	63.023	59.809	1.233	1.093	
римско-католиковъ	718	668	756	687	604	606	712	709	541	505	564	556	607	573	566	596	636	624	581	543	507	524	592	544	—	—	7.384	7.135	197	181	
протестантовъ	412	376	405	384	384	348	382	320	331	316	336	282	334	316	346	331	365	340	297	297	286	305	337	326	—	—	4.215	3.941	106	127	
іудеевъ	646	487	590	383	539	383	604	368	574	396	571	389	568	402	554	332	470	278	458	348	540	333	578	402	—	—	6.692	4 501	15	3	
въ г. Житомірѣ	127	113	138	112	128	110	144	125	113	92	107	98	115	125	129	91	125	98	91	90	93	86	117	87	—	—	1.427	1.227	91	81	
„ проч. городахъ	307	247	318	242	266	221	290	219	264	211	279	233	292	267	296	217	255	213	268	223	273	208	311	246	—	—	3.419	2.747	143	135	
„ уѣздахъ	8.122	7.684	7.390	6.839	6.019	5.860	5.947	5.338	4.946	4.622	5.785	5.405	6.981	6.461	6.354	5.785	6.301	6.042	6.531	6.018	6 498	6.064	5.669	5.405	—	—	76.543	71.523	1.318	1 191	
внѣбрачныхъ	172	144	137	133	150	109	127	135	103	97	105	97	121	119	129	117	144	123	114	112	140	116	110	105	—	—	1.552	1.407	—	—	
9. Воронежская.																															
1. Воронежскій	1.017	934	698	705	661	639	846	766	730	737	825	760	841	826	829	759	722	715	765	740	776	733	568	570	—	—	9.278	8 884	176	159	1
2. Бирюченскій	947	926	722	644	633	680	642	605	964	580	772	749	789	788	684	708	733	680	740	740	769	721	540	517	—	—	8.635	8.338	47	42	2
3. Бобровскій	1.042	973	811	793	791	689	944	893	639	822	983	881	1.101	1.014	951	894	843	830	885	877	892	890	643	579	—		10.825	10 135	57	68	3
4. Богучарскій	1.133	1.107	420	833	789	801	812	759	907	804	948	904	1.032	1.009	879	915	941	843	928	885	842	866	654	577	—	—	10.285	10.303	39	51	4
5. Валуйскій	641	618	493	487	453	458	490	433	493	450	523	499	559	495	514	524	482	514	508	499	509	443	388	359	—	—	6.053	5.779	32	24	5
6. Задонскій	400	386	313	310	320	298	345	287	336	345	442	359	456	451	408	377	371	376	366	383	375	370	302	285	—	—	4.434	4.227	17	12	6
7. Землянскій	736	718	512	498	480	497	585	559	526	522	611	590	725	617	608	591	545	547	632	635	610	619	422	440	—	—	6.992	6 833	22	22	7
8. Коротоякскій	650	638	464	446	391	364	429	446	478	449	476	475	557	510	501	536	489	468	547	502	483	422	366	338	—	—	5.831	5.594	18	27	8
9. Нижнедѣвицкій	563	615	397	418	397	367	492	496	462	481	590	513	573	557	568	529	527	518	546	456	505	555	354	340	—	—	5 974	5.845	14	21	9
10. Новохоперскій	736	685	543	562	538	491	552	551	578	568	615	590	626	630	586	584	566	548	557	549	531	534	377	357	—	—	6.805	6.649	26	28	10
11. Острогожскій	1.030	955	741	743	692	667	708	670	758	683	831	751	907	820	811	854	794	733	872	825	841	803	598	582	—	—	9.583	9 086	87	85	11
12 Павловскій	553	503	911	428	425	442	442	477	447	433	482	431	585	557	531	550	514	482	456	463	451	425	307	292	—	—	6.104	5.483	23	12	12
Итого	9.448	9.058	7.025	6.867	6.570	6.393	7.287	6.942	7.318	6.874	8.098	7.502	8.751	8.274	7.870	7.821	7.527	7.254	7.802	7.554	7.584	7.381	5.519	5.236	—	—	90.799	87.156	558	551	
Въ т. ч.: православныхъ	9.208	8.842	6.846	6 689	6.407	6.217	7.157	6.809	7.166	6.734	7.919	7.313	8.586	8.085	7.707	7.628	7.373	7.081	7.639	7.389	7.413	7.217	5.383	5.105	—	—	88.804	85.109	538	533	
въ г. Воронежѣ	143	132	133	135	121	118	131	113	126	104	107	117	115	130	107	111	118	113	125	128	123	111	131	98	—	—	1.480	1.410	126	125	
„ проч. городахъ	275	280	233	211	197	217	221	182	206	175	193	209	229	204	188	199	205	187	237	227	232	193	208	178	—	—	2.624	2.462	162	152	
„ уѣздахъ	9.030	8.646	6.659	6.521	6.252	6.058	6.935	6.647	6.986	6.595	7.798	7.176	8.407	7.940	7.575	7.511	7.204	6.954	7.440	7.199	7.229	7.077	5.180	4.960	—	—	86.695	83.284	270	274	
внѣбрачныхъ	58	45	40	47	44	41	42	53	36	44	38	41	49	59	56	40	47	44	59	45	45	52	44	40	—	—	558	551	—	—	

ГУБЕРНІИ и УѢЗДЫ. Gouvernements et districts.	Январь. Janvier.		Февраль. Février.		Мартъ. Mars.		Апрѣль. Avril.		Май. Mai.		Іюнь. Juin.		Іюль. Juillet.		Августъ. Août.		Сентябрь Septembre.		Октябрь. Octobre.		Ноябрь. Novembre.		Декабрь. Décembre.		Неизвѣстн. мѣсяцевъ.		ВСЕГО. TOTAL.		Въ томъ числѣ внѣбрачныхъ. De ce nombre enfants naturels.		№ №
	мальчики. garçons.	дѣвочки. filles.	мальчики. garçons.	дѣвочки. filles.	мальчики. garçons.	дѣвочки. filles.	мальчики. garçons.	дѣвочки. filles.	мальчики. garçons.	дѣвочки. filles.	мальчики. garçons.	дѣвочки. filles.	мальчики. garçons.	дѣвочки. filles.	мальчики. garçons.	дѣвочки. filles.	мальчики. garçons.	дѣвочки. filles.	мальчики. garçons.	дѣвочки. filles.	мальчики. garçons.	дѣвочки. filles.	мальчики. garçons.	дѣвочки. filles.	мальчики. garçons.	дѣвочки. filles.	мальчики. garçons.	дѣвочки. filles.	мальчики. garçons.	дѣвочки. filles.	
1	2	3	4	5	6	7	8	9	10	11	12	13	14	15	16	17	18	19	20	21	22	23	24	25	26	27	28	29	31	30	
10. Вятская.																															
1. Вятскій	682	647	593	544	475	427	511	496	521	531	616	619	584	588	461	464	465	448	456	450	550	496	473	476	—	—	6.387	6.180	178	179	1
2. Глазовскій	1 404	1.422	1.179	1.152	975	947	926	858	1.027	1.044	1.052	1.028	1.137	1.069	900	956	861	892	930	857	1.057	977	1.097	1.011	—	—	12.545	12.213	657	631	2
3. Елабужскій	961	988	755	752	579	596	635	544	619	651	674	716	791	744	559	639	544	557	578	536	595	566	521	491	—	—	7.811	7.780	271	269	3
4. Котельничскій	880	843	726	699	631	554	650	632	702	662	843	768	801	767	603	660	589	561	651	607	790	759	681	646	—	—	8.547	8.158	135	118	4
5. Малмыжскій	1.061	1.061	832	811	661	629	673	649	738	689	745	761	793	766	667	636	590	533	586	578	624	591	583	530	—	—	8 553	8.234	254	215	5
6. Нолинскій	692	671	589	529	429	422	484	447	511	522	470	482	542	505	407	391	410	378	397	367	431	452	387	380	—	—	5.749	5.546	96	86	6
7. Орловскій	537	593	523	508	394	400	506	432	462	475	553	473	678	609	475	512	488	472	497	502	496	514	450	428	—	—	6.059	5 918	77	72	7
8. Сарапульскій	1.584	1.483	1.186	1.178	1 008	968	1.090	1.052	1 169	1.113	1.233	1.179	1.249	1.202	1.044	1.017	955	917	1.058	918	1.117	1.109	1.050	1.039	—	—	13.743	13.175	429	436	8
9. Слободской	682	662	652	613	521	462	553	512	566	546	638	646	703	636	490	557	500	515	497	438	563	532	479	502	—	—	6.844	6.621	109	104	9
10. Уржумскій	1.044	980	773	735	622	576	621	584	611	594	750	723	865	809	714	691	657	673	729	696	753	740	629	574	—	—	8.768	8.375	135	120	10
11. Яранскій	1.258	1.289	1.000	930	727	667	764	768	864	831	1.010	972	1.130	1.060	999	906	891	805	996	933	1.038	996	878	842	—	—	11.555	10.999	125	119	11
Итого	**10.785**	**10.639**	**8.808**	**8.451**	**7 022**	**6.648**	**7.413**	**6.974**	**7.790**	**7.658**	**8 584**	**8.367**	**9.273**	**8.755**	**7 319**	**7.429**	**6.950**	**6.751**	**7.375**	**6.882**	**8.014**	**7.726**	**7.228**	**6.919**	—	—	**96.561**	**93.199**	**2.466**	**2.349**	
Въ т. ч.: православныхъ	1.0036	9.869	8.219	7.845	6.505	6.106	6.960	6.491	7.357	7.206	8.203	7.854	8.741	8.259	6.858	6.914	6.502	6.309	6 893	6.425	7.583	7.260	6.736	6.443	—	—	90.593	86.981	1.853	1.717	
магометанъ	535	532	396	399	325	329	296	299	282	282	239	347	384	333	295	314	278	270	296	272	249	259	292	261	—	—	3.867	3.897	5	7	
въ г. Вяткѣ	80	73	66	61	71	61	63	77	60	70	79	69	68	63	63	53	65	59	60	56	81	78	58	77	—	—	814	797	126	124	
„ проч. городахъ	137	141	110	109	99	92	115	105	93	109	121	108	104	114	107	94	88	98	109	111	116	111	117	105	—	—	1.316	1.297	70	68	
„ уѣздахъ	10.568	10.425	8.632	8.281	6 852	6.495	7.235	6.792	7.637	7.479	8.384	8.190	9.101	8.578	7.149	7.282	6.797	6.594	7.206	6 715	7.817	7.537	7.053	6.737	—	—	94.431	91.105	2.270	2.157	
внѣбрачныхъ	291	296	249	234	164	178	138	140	207	207	182	162	179	189	242	223	507	190	219	200	198	148	190	176	—	—	2.466	2.349	—	—	
11. Гродненская.																															
1. Гродненскій	396	308	360	377	325	274	352	388	334	230	325	336	330	275	250	297	325	280	259	308	404	353	464	246	—	—	4 124	3'672	67	73	1
2. Брестскій	536	387	382	356	420	372	362	424	334	340	415	408	390	398	358	377	454	393	377	262	358	340	430	461	—	—	4 816	4.518	33	40	2
3. Бѣлостокскій	346	272	349	210	285	266	304	270	277	240	326	301	331	290	312	267	299	270	310	332	326	270	411	307	—	—	3.876	3 295	33	37	3
4. Бѣльскій	401	277	299	229	401	343	308	324	258	210	204	200	252	219	279	219	231	248	211	239	224	210	272	172	—	—	3.340	2.890	2	7	4
5. Волковыскій	326	336	371	224	292	266	292	336	191	235	303	266	359	252	303	280	180	224	258	252	236	154	327	364	—	—	3.438	3.189	8	7	5
6. Кобринскій	575	490	354	418	235	418	371	208	422	208	405	348	269	313	286	523	354	278	337	274	252	175	592	418	—	—	4.452	4.071	4	2	6
7. Пружанскій	413	354	177	332	265	199	250	133	229	177	295	287	190	398	177	266	308	177	339	243	280	177	382	376	—	—	3.305	3.119	4	—	7
8. Слонимскій	450	610	521	412	521	538	438	412	545	610	545	430	485	270	497	358	344	412	344	340	592	358	545	557	—	—	5.827	5.307	12	15	8
9. Соколкскій	224	220	134	141	168	189	207	134	129	94	149	141	191	165	146	181	163	141	123	157	162	133	146	149	—	—	1.942	1.845	6	3	9
Итого	**3.667**	**3.254**	**2 947**	**2.699**	**2.912**	**2.865**	**2 884**	**2.629**	**2.719**	**2.344**	**2.967**	**2.717**	**2.797**	**2.580**	**2.608**	**2.768**	**2.658**	**2 423**	**2.558**	**2.407**	**2.834**	**2.170**	**3.569**	**3.050**	—	—	**35.120**	**31.906**	**169**	**184**	
Въ т. числѣ: православныхъ	2.439	2.441	1.915	1.959	1.917	2.160	1.849	1.762	1.937	1.826	2.121	1.869	1.840	1.700	1.833	1.926	1.613	1.623	1.772	1.517	1.837	1.428	2.410	2.120	—	—	23.483	22.331	76	110	
римско-католиковъ	860	592	748	577	697	516	771	699	497	334	534	676	667	729	489	684	794	646	519	737	704	600	793	737	—	—	8.073	7.527	75	64	
протестантовъ	7	14	12	20	12	14	14	16	17	22	16	15	20	12	12	12	26	18	9	10	24	6	19	15	—	—	188	178	6	8	
іудеевъ	358	204	269	140	279	172	245	151	267	160	294	156	270	38	272	138	225	134	255	141	269	136	347	176	—	—	3.350	1.846	11	2	
въ г. Гроднѣ	65	45	63	50	61	36	72	55	58	27	62	43	52	38	44	42	59	36	48	45	68	52	79	32	—	—	731	501	67	83	
„ „ Брестѣ	85	56	64	58	75	63	63	68	56	57	72	65	61	65	57	58	71	58	66	41	59	53	62	68	—	—	791	710	33	39	
„ проч. городахъ	269	166	216	126	202	169	227	157	191	126	206	154	221	161	198	160	198	154	189	169	191	137	239	167	—	—	2.547	1.846	66	56	
„ уѣздахъ	3.248	2.987	2.604	2.465	2 574	2.597	2.522	2.349	2.414	2.134	2.627	2.455	2 463	2.316	2.309	2.508	2.330	2.175	2.255	2.152	2.516	1.928	3.189	2.783	—	—	31.051	28.849	3	6	
внѣбрачныхъ	18	25	23	27	9	16	19	10	15	12	10	17	11	16	17	15	11	14	6	9	13	10	17	13	—	—	169	184	—	—	
12. Область Войска Донского.																															
1. Черкасскій	917	852	784	714	731	694	769	764	706	643	756	738	859	753	721	667	672	652	726	672	755	694	666	575	—	—	9.062	8.418	341	328	1
2. Донецкій	1 473	1.404	1.180	1.248	1.206	1.127	1.278	1.217	1.230	1.165	1.276	1.142	1.428	1,366	1.252	1.252	1.287	1.209	1.298	1.218	1.341	1.250	1.098	1.044	—	—	15.347	14.642	209	212	2
3. 1-й Донской	906	825	740	669	610	653	644	575	560	581	537	524	645	626	641	649	686	612	573	599	615	558	438	472	—	—	7.595	7.343	182	195	3
4. 2-й Донской	628	586	537	567	487	473	595	532	517	498	475	482	589	564	519	524	568	535	538	501	566	597	531	515	—	—	6.550	6.374	297	289	4
5. Ростовскій	1.095	1.069	949	862	834	900	893	886	837	799	871	865	1.069	950	999	1.022	940	888	1.006	911	892	884	764	756	—	—	11.149	10.792	352	364	5
6. Сальскій	234	202	199	197	182	157	211	203	176	173	195	192	201	208	205	201	207	180	200	212	215	182	138	118	—	—	2.363	2 225	13	7	6
7. Таганрогскій	1.504	1.423	1.180	1 144	1.161	1.146	1.225	1.183	1.175	1.113	1.253	1.177	1.423	1.418	1.327	1.200	1.289	1.151	1.379	1.218	1.352	1.176	984	908	—	—	15.252	14.257	132	120	7
8. Усть-Медвѣдицкій	629	632	557	543	464	509	644	604	535	550	562	520	639	577	596	568	619	538	557	545	574	558	532	547	—	—	6.908	6.691	38	43	8
9. Хоперскій	677	668	548	571	544	548	713	611	636	582	605	622	699	665	597	579	594	579	605	556	555	580	532	497	—	—	7.305	7.058	87	75	9
Итого	**8.063**	**7.661**	**6.674**	**6.515**	**6.219**	**6.207**	**6.972**	**6.575**	**6.372**	**6.104**	**6.530**	**6.262**	**7.552**	**7.127**	**6.857**	**6.662**	**6.862**	**6 344**	**6.882**	**6.432**	**6.865**	**6.479**	**5.683**	**5.432**	—	—	**81.531**	**77.800**	**1.651**	**1.633**	
Въ т. числѣ: православныхъ	7.532	7.207	6.237	6.103	5,819	5.819	6.582	6.200	5.956	5.710	6.141	5.885	7.135	6.754	6 428	6 234	6.462	5.948	6.476	6.039	6.507	6.075	5.378	5.094	—	—	76.653	73.068	1.118	1.094	
въ г Новочеркасскѣ	115	119	125	113	126	103	99	110	108	92	107	124	106	116	101	97	98	92	96	103	132	92	95	87	—		1.308	1.248	266	274	
„ „ Ростовѣ на Д.	280	282	270	266	234	253	264	242	243	209	251	242	301	225	246	259	220	235	294	242	216	234	241	245	—	—	3.060	2 934	239	244	
„ „ Таганрогѣ	141	152	154	123	121	114	149	136	131	110	141	126	154	150	137	122	237	110	151	129	129	114	105	99	—	—	1.650	1.485	47	37	
„ проч. городахъ	171	169	185	146	142	152	173	176	162	159	161	165	183	157	143	166	138	137	157	134	164	129	122	118	—	—	1.901	1.808	46	44	
„ уѣздахъ	7.356	6.939	5.940	5.867	5.596	5 585	6.287	5.911	5.728	5.534	5.870	5.605	6.808	6.479	6.230	6.018	6.269	5.770	6.184	5.824	6.224	5.910	5.120	4.883	—	—	73.612	70.325	1.053	1.034	
внѣбрачныхъ	157	152	136	136	138	127	114	141	132	138	138	141	128	117	134	128	151	145	152	146	149	135	122	127	—	—	1.651	1.633	—		

ГУБЕРНІИ и УѢЗДЫ. Gouvernements et districts.	Январь. Janvier.		Февраль. Février.		Мартъ. Mars.		Апрѣль. Avril.		Май. Mai.		Іюнь. Juin.		Іюль. Juillet.		Августъ. Août.		Сентябрь. Septembre.		Октябрь. Octobre.		Ноябрь. Novembre.		Декабрь. Décembre.		Неизвѣстн. мѣсяцевъ.		ВСЕГО. TOTAL.		Въ томъ числѣ внѣбрачныхъ. De ce nombre enfants naturels.		№№
	мальчики. garçons.	дѣвочки. filles.	мальчики. garçons.	дѣвочки. filles.	мальчики. garçons.	дѣвочки. filles.	мальчики. garçons.	дѣвочки. filles.	мальчики. garçons.	дѣвочки. filles.	мальчики. garçons.	дѣвочки. filles.	мальчики. garçons.	дѣвочки. filles.	мальчики. garçons.	дѣвочки. filles.	мальчики. garçons.	дѣвочки. filles.	мальчики. garçons.	дѣвочки. filles.	мальчики. garçons.	дѣвочки. filles.	мальчики. garçons.	дѣвочки. filles.	мальчики. garçons.	дѣвочки. filles.	мальчики. garçons.	дѣвочки. filles.	мальчики. garçons.	дѣвочки. filles.	
1	2	3	4	5	6	7	8	9	10	11	12	13	14	15	16	17	18	19	20	21	22	23	24	25	26	27	28	29	30	31	
13. Екатеринославская.																															
1. Екатеринославскій	1.063	1.112	817	778	867	829	881	762	795	629	703	816	909	741	726	841	889	770	797	804	759	777	633	510	—	—	9.839	9.369	269	282	1
2. Александровскій	1.079	1.006	766	847	682	646	1.140	862	642	648	687	707	876	887	870	773	892	850	973	961	750	697	820	852	—	—	10.177	9.736	103	119	2
3. Бахмутскій	1.790	1.585	1.327	1.370	1.464	1.159	1.320	1.346	1.076	1.201	1.374	1.057	1.321	1.347	1.215	1.111	1.449	1.318	1.319	1.392	1.446	1.074	1.008	855	—	—	16.109	14 815	208	212	3
4. Верхнеднѣпровскій	725	714	713	453	482	783	734	462	470	756	772	509	614	565	628	583	689	602	632	580	490	549	362	384	—	—	7.311	6.940	135	126	4
5. Маріупольскій	1.025	982	898	790	651	826	794	718	657	756	814	686	844	771	868	762	723	946	843	811	838	669	684	513	—	—	9.639	9.230	103	122	5
6. Новомосковскій	1.145	932	838	957	859	814	839	791	647	817	742	669	1.023	747	762	940	930	785	902	744	652	658	609	700	—	—	9.948	9.554	89	94	6
7. Павлоградскій	945	897	732	718	829	690	630	839	727	558	943	774	812	802	734	920	928	818	764	820	917	720	604	489	—	—	9.565	9.045	81	106	7
8. Славяносербскій	941	888	727	704	729	686	642	633	582	538	660	657	754	660	687	639	660	649	739	670	798	582	472	432	—	—	8.391	7.738	98	74	8
Итого	8.713	8.116	6.818	6.617	6.563	6.433	6.980	6.413	5.596	5.903	6.695	5.875	7.153	6.520	6.490	6.569	7.160	6.738	6.969	6.782	6.650	5.726	5.192	4.735	—	—	80.979	76.427	1.086	1.135	
Въ т. числѣ:																															
православныхъ	8.381	7.789	6.556	6.356	6.295	6.184	6.705	6.172	5.334	5.688	6.431	5.614	6.884	6.298	6.222	6.330	6.885	6.516	6.731	6.557	6.398	5.510	4.925	4.451	—	—	77.747	73.465	1.044	1.091	
римско-католиковъ	48	55	41	52	42	38	45	40	40	31	45	44	43	30	52	47	50	46	43	38	48	39	32	32	—	—	529	492	7	9	
протестантовъ	87	96	78	79	67	63	65	54	74	49	65	75	61	57	73	54	80	55	68	53	61	59	82	114	—	—	861	808	11	12	
іудеевъ	160	170	124	116	140	135	142	131	133	109	132	126	143	121	121	111	122	102	106	115	123	87	138	123	—	—	1.594	1.436	21	20	
въ г. Екатеринославѣ	307	246	270	243	257	237	244	240	218	206	280	253	229	252	245	252	270	232	269	268	274	236	295	245	—	—	3.158	2.910	42	43	
„ проч. городахъ	552	452	485	473	439	442	400	420	396	390	491	456	469	454	489	542	507	460	475	446	448	416	447	410	—	—	5.598	5.361	75	79	
„ уѣздахъ	7.854	7.418	6.063	5 901	5.867	5 754	6.336	5.753	4 982	5.307	5.924	5.166	6.455	5.814	5.756	5.775	6.383	6.046	6.225	6.068	5.928	5.074	4.450	4.080	—	—	72.223	68.156	969	1.013	
внѣбрачныхъ	92	98	79	96	78	81	78	106	89	117	102	98	78	105	113	102	118	98	92	79	88	57	79	98	—	—	1.086	1.135	—	—	
14. Казанская.																															
1. Казанскій	744	741	697	713	666	708	578	564	594	566	701	772	780	793	759	769	726	729	782	760	718	759	654	678	—	—	8.399	8.552	409	493	1
2. Козьмодемьянскій	181	209	219	217	240	270	175	166	171	156	259	231	240	218	258	244	229	162	259	251	241	212	180	165	—	—	2.652	2.501	36	43	2
3. Лаишевскій	428	364	323	305	395	349	261	271	329	310	460	455	453	396	425	441	363	384	444	444	425	429	360	362	—	—	4.666	4.510	23	10	3
4. Мамадышскій	344	345	342	326	398	398	341	344	415	383	599	485	445	445	462	481	392	381	478	441	404	399	387	378	—	—	4.917	4.806	80	91	4
5. Свіяжскій	296	288	317	301	306	305	265	259	271	274	345	253	378	312	337	386	296	312	350	368	258	264	257	263	—	—	3.676	3.585	18	20	5
6. Спасскій	331	355	368	361	319	358	278	296	338	336	498	493	467	453	450	493	380	377	472	494	414	421	348	353	—	—	4.663	4.790	24	19	6
7. Тетюшскій	318	305	336	351	358	353	345	313	402	389	594	511	535	540	541	469	475	465	462	495	469	395	443	383	—	—	5.278	4.969	42	27	7
8. Царевококшайскій	173	178	152	152	188	184	152	166	161	166	221	224	224	223	230	236	218	195	246	229	231	223	194	196	—	—	2.390	2.372	30	26	8
9. Цивильскій	257	189	265	238	354	328	306	237	258	261	473	382	392	355	377	351	336	267	390	345	370	331	258	222	—	—	4.036	3.506	31	23	9
10. Чебоксарскій	213	192	224	208	274	280	223	196	185	223	300	259	303	290	335	361	260	265	311	312	340	330	211	234	—	—	3.179	3.154	52	53	10
11. Чистопольскій	688	652	681	603	619	636	515	498	671	645	948	941	881	875	890	855	763	711	856	823	862	773	656	625	—	—	9.030	8.637	86	76	11
12. Ядринскій	336	308	327	313	436	374	279	265	297	286	395	348	403	383	394	372	296	290	400	434	447	466	272	280	—	—	4.282	4.119	32	34	12
Итого	4.309	4.126	4.251	4.088	4.553	4.547	3.718	3.575	4 092	3.995	5.703	5 354	5.501	5.283	5.458	5.458	4.734	4.538	5.450	5.396	5.179	5.002	4.220	4.139	—	—	57.168	55.501	863	915	
Въ т. числѣ:																															
православныхъ	2.814	2.734	2.952	2.825	3.309	3.212	2.528	2 410	2.751	2.726	3.713	3.776	3.725	3.851	3.751	3.793	3.428	3.073	3.792	3.841	3.697	3.668	2.501	2.419	—	—	38.961	38.328	637	650	
магометанъ	1.399	1.318	1.220	1.178	1.156	1.271	1.131	1.083	1.264	1.188	1.910	1.494	1.709	1.352	1.632	1.584	1.225	1.380	1.585	1.471	1.388	1.251	1.635	1.638	—	—	17.254	16.208	223	259	
идолопоклонниковъ	29	24	27	28	25	21	18	25	24	29	24	27	17	24	25	23	19	28	26	21	27	31	29	20	—	—	290	301	—	—	
въ г. Казани	224	248	243	240	232	254	199	188	198	225	267	245	206	251	223	240	218	242	233	237	230	262	193	203	—	—	2.666	2.835	185	164	
„ проч. городахъ	118	116	141	128	115	135	80	95	106	111	141	123	136	135	119	151	114	107	113	152	150	133	108	96	—	—	1.441	1.482	34	56	
„ уѣздахъ	3.967	3.762	3.867	3.720	4.206	4.158	3.439	3.292	3.788	3.659	5.295	4.986	5.159	4.897	5.116	5.067	4.402	4.189	5.104	5.007	4.799	4.607	3.919	3.840	—	—	53.061	51.184	644	695	
внѣбрачныхъ	77	90	88	90	74	85	74	75	64	69	93	93	51	55	69	81	65	55	63	76	77	79	68	67	—	—	863	915	863	915	
15. Калужская.																															
1. Калужскій	355	325	268	258	281	280	229	227	249	259	233	250	287	270	237	215	255	248	234	195	263	241	195	191	—	—	3.086	2.959	108	96	1
2. Боровскій	150	144	117	87	101	100	132	138	104	112	95	89	119	85	104	116	129	137	83	101	119	133	74	67	—	—	1.327	1.309	26	28	2
3. Жиздринскій	680	731	502	494	578	489	642	677	560	587	645	603	789	693	737	680	709	752	593	566	663	684	515	517	—	—	7.613	7.473	37	39	3
4. Козельскій	286	268	186	177	154	144	192	193	245	225	297	278	475	438	428	436	422	378	384	407	370	345	288	285	—	—	3.727	3.574	19	20	4
5. Лихвинскій	291	275	242	149	140	138	157	124	129	248	170	189	323	290	285	268	366	275	331	318	295	286	183	192	—	—	2.912	2 752	16	14	5
6. Малоярославецкій	140	96	101	100	104	112	115	72	82	84	93	65	84	87	83	71	112	99	77	78	89	93	64	53	—	—	1.144	1.010	21	12	6
7. Мещанскій	325	367	240	283	320	296	293	318	245	224	237	230	207	231	162	167	202	187	211	186	268	267	186	164	—	—	2.896	2.920	37	25	7
8. Мещовскій	243	263	234	214	209	196	241	242	203	197	221	209	248	259	263	262	303	314	295	302	294	295	158	183	—	—	2.912	2.936	22	11	8
9. Мосальскій	373	365	242	208	237	285	358	350	326	290	347	328	503	503	557	514	541	473	473	473	478	460	296	315	—	—	4.731	4.564	26	23	9
10. Перемышльскій	165	165	157	128	132	112	150	124	141	120	137	132	185	187	166	158	174	180	154	180	170	176	114	96	—	—	1.845	1.758	9	10	10
11. Тарусскій	142	167	136	122	104	123	123	133	86	102	125	115	147	161	110	130	157	141	129	127	139	145	87	70	—	—	1.485	1.536	20	17	11
Итого	3.150	3.166	2.425	2.220	2.360	2.275	2.632	2.598	2.370	2.448	2.600	2.488	3.367	3.204	3.132	3.017	3.370	3.184	2.964	2 933	3.148	3.125	2.160	2.133	—	—	33.678	32.791	341	295	

ГУБЕРНІИ и УѢЗДЫ. Gouvernements et districts.	Январь. Janvier. мальчики. garçons.	Январь. Janvier. дѣвочки. filles.	Февраль. Février. мальчики. garçons.	Февраль. Février. дѣвочки. filles.	Мартъ. Mars. мальчики. garçons.	Мартъ. Mars. дѣвочки. filles.	Апрѣль. Avril. мальчики. garçons.	Апрѣль. Avril. дѣвочки. filles.	Май. Mai. мальчики. garçons.	Май. Mai. дѣвочки. filles.	Іюнь. Juin. мальчики. garçons.	Іюнь. Juin. дѣвочки. filles.
1	2	3	4	5	6	7	8	9	10	11	12	13
15. Кал. В. т. ч.: православныхъ	3.008	2.987	2.306	2.068	2.247	2.138	2.546	2.487	2.274	2.347	2.471	2.370
въ г. Калугѣ	105	87	88	82	86	74	65	68	71	81	82	73
„ проч. городахъ	108	95	76	73	68	56	89	60	59	65	66	77
„ уѣздахъ	2.937	2.984	2.261	2.065	2.206	2.145	2.478	2.470	2.240	2.302	2.452	2.338
внѣбрачныхъ	30	28	33	22	28	21	20	35	30	23	19	27
16. Кіевская. 1. Кіевскій	1.426	1.345	1.298	1.212	1.153	1.083	1.210	1.141	1.159	986	1.172	1.051
2. Бердичевскій	865	818	707	634	635	624	599	571	546	541	582	581
3. Васильковскій	991	864	858	724	693	637	642	602	673	588	752	671
4. Звенигородскій	716	684	645	632	560	505	482	480	481	465	559	503
5. Каневскій	749	746	589	557	517	466	482	437	503	433	535	536
6. Липовецкій	581	581	500	479	452	465	411	380	413	380	384	357
7. Радомысльскій	999	936	788	709	705	643	612	637	600	535	732	642
8. Сквирскій	723	694	626	567	559	509	521	458	482	436	574	496
9. Таращанскій	702	657	579	574	496	465	445	415	462	430	490	469
10. Уманскій	975	854	845	821	759	649	727	662	659	630	788	739
11. Черкасскій	826	833	703	633	595	567	645	596	547	528	644	588
12. Чигиринскій	641	573	478	505	414	415	452	391	468	419	449	410
Итого	10.194	9.565	8.616	8.047	7.538	7.028	7.228	6.770	6.993	6.371	7.661	7.043
Въ т. числѣ: православныхъ	9.064	8.643	7.698	7.318	6.648	6.239	6.293	5.949	6.123	5.652	6.774	6.266
римско-католиковъ	252	219	172	189	169	176	240	239	177	154	179	176
іудеевъ	823	658	691	487	653	560	630	525	640	529	666	553
въ г. Кіевѣ	536	493	588	520	535	519	606	598	493	428	476	439
„ „ Бердичевѣ	99	98	120	84	94	109	98	100	76	88	101	85
„ проч. городахъ	406	353	345	329	362	296	321	294	299	259	288	310
„ уѣздахъ	9.153	8.641	7.563	7.114	6.547	6.104	6.203	5.778	6.125	5.596	6.796	6.209
внѣбрачныхъ	392	357	295	307	279	251	272	256	262	235	233	227
17. Ковенская. 1. Ковенскій	379	353	343	305	359	298	401	388	359	302	349	262
2 Вилькомирскій	374	363	330	307	296	322	333	283	319	274	296	289
3. Новоалександровскій	389	339	335	288	321	283	299	286	262	266	264	233
4. Поневѣжскій	364	349	324	297	275	297	346	300	270	278	288	268
5. Россіенскій	398	338	351	346	370	382	365	319	320	329	335	281
6. Тельшевскій	340	323	304	279	326	301	294	282	279	299	228	265
7. Шавельскій	374	387	337	331	352	289	405	364	283	273	306	321
Итого	2.618	2.452	2.324	2.153	2.299	2.172	2.443	2.222	2.092	2.021	2.066	1.919
Въ томъ числѣ: православныхъ	67	59	60	44	47	50	111	80	46	44	85	64
римско-католиковъ	2.132	2.037	1.943	1.832	1.946	1.850	2.011	1.868	1.734	1.700	1.686	1.624
протестантовъ	109	103	93	80	82	80	83	81	86	84	82	69
іудеевъ	263	214	195	168	205	170	197	168	187	152	197	145
въ г. Ковнѣ	85	89	93	67	92	74	106	117	100	77	91	75
„ проч. городахъ	103	89	85	77	98	83	109	90	85	81	103	78
„ уѣздахъ	2.430	2.274	2.146	2.009	2.109	2.015	2.228	2.015	1.907	1.863	1.872	1.766
внѣбрачныхъ	108	112	87	92	112	90	80	97	84	73	91	80
18. Костромская. 1. Костромской	494	497	399	374	333	319	351	340	338	345	419	399
2. Буйскій	217	215	139	126	132	119	162	144	190	138	188	179
3. Варнавинскій	276	299	217	225	207	222	211	166	212	193	264	262
4. Ветлужскій	393	356	315	291	313	332	385	402	371	322	456	406
5. Галичскій	200	209	121	130	106	93	96	115	135	114	204	154
6. Кинешемскій	510	454	376	380	318	283	322	300	380	371	443	354
7. Кологривскій	308	334	304	256	279	229	245	267	259	242	264	245
8. Макарьевскій	427	370	406	308	286	303	270	272	330	304	316	337

ГУБЕРНІИ и УѢЗДЫ. Gouvernements et districts.	Іюль. Juillet. мальчики. garçons.	Іюль. Juillet. дѣвочки. filles.	Августъ. Août. мальчики. garçons.	Августъ. Août. дѣвочки. filles.	Сентябрь. Septembre мальчики. garçons.	Сентябрь. Septembre дѣвочки. filles.	Октябрь. Octobre. мальчики. garçons.	Октябрь. Octobre. дѣвочки. filles.	Ноябрь. Novembre. мальчики. garçons.	Ноябрь. Novembre. дѣвочки. filles.	Декабрь. Décembre. мальчики. garçons.	Декабрь. Décembre. дѣвочки. filles.	Неизвѣстн. мѣсяцевъ. мальчики. garçons.	Неизвѣстн. мѣсяцевъ. дѣвочки. filles.	ВСЕГО. TOTAL. мальчики. garçons.	ВСЕГО. TOTAL. дѣвочки. filles.	Въ томъ числѣ внѣбрачныхъ. De ce nombre enfants naturels. мальчики. garçons.	Въ томъ числѣ внѣбрачныхъ. De ce nombre enfants naturels. дѣвочки. filles.	№№
1	14	15	16	17	18	19	20	21	22	23	24	25	26	27	28	29	30	31	
15. Кал. В. т. ч.: православныхъ	3.248	3.098	3.041	2.900	3.251	3.047	2.845	2.825	3.043	2 990	2.051	2.012	—	—	32.331	31.269	323	281	
въ г. Калугѣ	63	65	72	58	73	64	89	62	79	74	61	66	—	—	934	854	87	83	
„ проч. городахъ	75	62	61	74	47	54	67	74	82	76	68	54	—	—	866	820	31	24	
„ уѣздахъ	3.229	3.077	2.999	2.885	3.250	3.066	2.808	2.797	2.987	2.975	2.031	2.013	—	—	31.878	31.117	223	188	
внѣбрачныхъ	28	23	23	23	36	22	29	22	35	24	30	25	—	—	341	295	—	—	
16. Кіевская. 1. Кіевскій	1.389	1.261	1.219	1.185	1.307	1.221	1.212	1.255	1.263	1.178	1.216	1.128	—	—	15.024	14.046	1.204	1.180	1
2. Бердичевскій	762	688	625	581	694	559	650	573	654	608	576	587	—	—	7.895	7.365	213	203	2
3. Васильковскій	879	806	809	788	808	695	723	736	765	726	704	704	—	—	9.297	8.541	279	238	3
4. Звенигородскій	671	632	605	617	582	588	594	599	608	582	500	484	—	—	7.003	6.771	229	228	4
5. Каневскій	668	617	642	628	634	577	592	552	600	594	550	537	—	—	7.061	6.680	170	165	5
6. Липовецкій	561	523	445	407	523	466	454	495	454	431	401	416	—	—	5.579	5.380	130	160	6
7. Радомысльскій	838	788	807	700	792	701	827	697	753	790	738	705	—	—	9.191	8.483	180	187	7
8. Сквирскій	691	664	680	536	582	522	597	538	552	552	532	535	—	—	7.119	6.507	226	211	8
9. Таращанскій	651	619	538	488	576	502	528	476	521	496	462	463	—	—	6.450	6.054	153	154	9
10. Уманскій	906	805	763	721	752	746	752	744	654	664	642	670	—	—	9.222	8.705	268	243	10
11. Черкасскій	759	702	799	714	788	734	725	740	859	760	686	604	—	—	8.576	7.999	335	286	11
12. Чигиринскій	572	570	487	507	508	486	480	484	521	450	441	456	—	—	5.911	5.666	192	190	12
Итого	9.347	8.675	8.419	7.872	8.546	7.797	8.134	7.889	8.204	7.831	7.448	7.289	—	—	98.328	92.197	3.579	3.445	
Въ т. числѣ: православныхъ	8.460	7.865	7.516	7.155	7.680	7.135	7.319	7.258	7.468	7.116	6.551	6.478	—	—	87.594	83.074	3.469	3.350	
римско-католиковъ	220	173	190	172	204	176	179	166	166	168	183	207	—	—	2.331	2.215	56	66	
іудеевъ	612	588	647	488	601	429	571	409	508	497	656	555	—	—	7.698	6.278	23	6	
въ г. Кіевѣ	517	496	490	469	565	511	482	507	521	464	587	552	—	—	6.396	5.996	1.016	1.016	
„ „ Бердичевѣ	88	89	92	89	97	69	100	85	87	94	124	99	—	—	1.176	1.089	66	54	
„ проч. городахъ	357	355	319	297	323	271	331	268	321	317	319	279	—	—	3.991	3.628	150	146	
„ уѣздахъ	8.385	7.735	7.518	7.017	7.561	6.946	7.221	7.029	7.275	6.956	6.418	6.359	—	—	86.765	81.484	2.347	2.229	
внѣбрачныхъ	320	306	314	300	303	297	281	330	318	309	310	270	—	—	3.579	3.445	—	—	
17. Ковенская. 1. Ковенскій	340	308	306	290	323	295	302	287	350	302	369	335	—	—	4.180	3.725	164	131	1
2 Вилькомирскій	305	294	281	235	313	273	271	230	278	242	274	275	—	—	3.670	3 387	99	97	2
3. Новоалександровскій	299	290	262	262	285	270	283	235	290	225	284	261	—	—	3 573	3.238	68	71	3
4. Поневѣжскій	316	283	286	246	273	267	261	255	277	265	314	299	—	—	3 594	3.404	126	121	4
5. Россіенскій	349	294	311	296	329	323	305	273	305	309	321	315	—	—	4.059	3.805	192	214	5
6. Тельшевскій	305	279	238	271	256	251	274	238	275	234	249	234	—	—	3.368	3.256	183	146	6
7. Шавельскій	319	345	271	302	310	285	290	276	271	298	344	333	—	—	3.862	3.804	191	197	7
Итого	2.233	2.093	1.955	1.902	2.089	1.964	1.986	1.794	2.046	1.875	2.155	2.052	—	—	26.306	24.619	1.023	977	
Въ томъ числѣ: православныхъ	80	56	65	79	48	51	57	42	44	20	73	43	—	—	783	632	28	28	
римско-католиковъ	1.835	1.765	1.621	1.592	1.743	1.637	1.637	1.497	1.693	1.593	1.756	1.728	—	—	21.737	20.723	919	872	
протестантовъ	61	68	69	62	80	83	91	85	83	81	84	83	—	—	1.003	959	43	51	
іудеевъ	208	163	172	139	167	146	159	137	191	157	195	171	—	—	2.336	1.930	20	18	
въ г. Ковнѣ	92	91	67	72	92	86	66	73	87	72	98	91	—	—	1.069	984	54	47	
„ проч. городахъ	106	75	88	66	88	84	85	64	83	78	99	70	—	—	1.132	935	79	56	
„ уѣздахъ	2.035	1.927	1.800	1.764	1.909	1.794	1.835	1.657	1.876	1.725	1.958	1.891	—	—	24.105	22.700	890	874	
внѣбрачныхъ	89	84	93	87	78	64	63	71	68	77	70	50	—	—	1.023	977	—	—	
18. Костромская. 1. Костромской	471	457	449	408	402	385	438	418	466	435	323	291	—	—	4.883	4.668	180	172	1
2. Буйскій	228	215	186	164	161	192	165	170	221	197	114	107	—	—	2.103	1.966	33	21	2
3. Варнавинскій	271	288	243	260	206	227	239	243	268	258	228	189	—	—	2.842	2.832	57	54	3
4. Ветлужскій	453	415	321	327	260	248	239	235	286	321	234	256	—	—	4.026	3.911	73	67	4
5. Галичскій	344	329	336	348	325	294	379	323	356	351	182	196	—	—	2.784	2.656	34	28	5
6. Кинешемскій	449	436	374	347	346	308	372	359	413	400	280	283	—	—	4.583	4.275	98	88	6
7. Кологривскій	288	283	255	253	310	275	286	313	355	340	305	278	—	—	3.458	3.315	33	42	7
8. Макарьевскій	354	329	296	305	339	300	419	402	490	468	310	332	—	—	4.243	4.030	74	64	8

ГУБЕРНІИ и УѢЗДЫ. Gouvernements et districts.	Январь. Janvier. мальчики. garçons.	Январь. Janvier. дѣвочки. filles.	Февраль. Février. мальчики. garçons.	Февраль. Février. дѣвочки. filles.	Мартъ. Mars. мальчики. garçons.	Мартъ. Mars. дѣвочки. filles.	Апрѣль. Avril. мальчики. garçons.	Апрѣль. Avril. дѣвочки. filles.	Май. Mai. мальчики. garçons.	Май. Mai. дѣвочки. filles.	Іюнь. Juin. мальчики. garçons	Іюнь. Juin. дѣвочки. filles.
1	2	3	4	5	6	7	8	9	10	11	12	13
18. Костромская.												
9. Нерехтскій	483	493	370	399	316	348	362	327	324	300	322	354
10. Солигаличскій	113	107	78	63	59	48	68	74	85	65	144	110
11. Чухломскій	72	71	42	44	33	45	37	45	52	44	88	66
12. Юрьевецкій	421	414	365	289	293	292	280	296	272	288	322	313
Итого	**3.914**	**3.819**	**3.132**	**2.885**	**2.675**	**2.633**	**2.789**	**2.748**	**2.948**	**2.726**	**3.430**	**3.179**
Въ т. ч.: православныхъ	3.906	3.808	3.117	2.869	2.670	2.627	2.780	2.734	2.936	2.718	3.420	3.165
въ г. Костромѣ	123	111	90	87	100	74	99	110	75	73	86	83
„ проч. городахъ	124	121	104	115	91	103	94	103	86	77	109	94
„ уѣздахъ	3.667	3.587	2.938	2.683	2.484	2.456	2.596	2.535	2.787	2.576	3.235	3.002
внѣбрачныхъ	72	58	68	64	44	47	60	54	67	59	78	57
19. Курляндская.												
1. Добленскій	94	90	109	92	91	118	82	94	88	75	86	79
2. Баускій	53	47	37	48	44	42	50	32	40	39	47	42
3. Виндавскій	78	62	65	67	82	76	69	54	50	54	57	59
4. Газенпотскій	63	57	55	43	63	54	50	53	56	45	60	50
5. Гольдингенскій	89	76	74	70	71	73	74	69	77	75	70	58
6. Гробинскій	184	161	174	137	196	157	185	180	139	176	158	167
7. Иллукстскій	71	69	62	69	54	67	64	59	58	49	51	39
8. Тальсенскій	54	47	64	59	54	63	54	54	52	54	51	51
9. Туккумскій	43	40	31	32	38	41	34	31	47	43	31	35
10. Фридрихштадтск.	92	100	70	69	79	75	74	58	70	56	46	58
Итого	**821**	**749**	**741**	**686**	**772**	**766**	**736**	**684**	**677**	**666**	**657**	**638**
Въ томъ числѣ: православныхъ	58	33	57	38	49	41	63	51	39	29	52	41
римско-католиковъ	162	140	119	115	122	109	129	144	102	104	131	105
протестантовъ	560	527	526	500	573	571	498	460	487	482	450	443
іудеевъ	41	49	39	33	28	45	46	29	49	51	24	49
въ г. Митавѣ	48	40	53	51	49	58	48	46	55	32	53	42
„ „ Либавѣ	125	110	133	86	121	100	124	125	83	111	112	103
„ проч. городахъ	83	80	81	54	58	73	80	68	74	60	61	65
„ уѣздахъ	565	519	474	495	544	535	484	445	465	463	431	428
внѣбрачныхъ	33	49	33	27	44	30	31	26	43	25	31	27
20. Курская.												
1. Курскій	756	690	546	507	515	488	545	503	514	521	596	513
2. Бѣлгородскій	507	465	389	390	426	361	403	356	370	300	344	284
3. Грайворонскій	382	358	339	298	306	280	307	282	253	279	331	263
4. Дмитріевскій	370	373	266	279	265	220	300	239	243	208	302	290
5. Корочанскій	481	510	397	384	350	370	412	381	395	381	437	577
6. Льговскій	455	404	356	336	312	215	313	330	273	310	372	351
7. Новооскольскій	584	531	485	414	365	308	373	351	342	367	475	397
8. Обоянскій	576	599	475	475	495	494	513	467	488	480	520	480
9. Путивльскій	557	544	508	488	454	312	353	321	391	324	366	393
10. Рыльскій	489	448	351	374	357	350	377	366	453	453	374	365
11. Старооскольскій	429	439	327	327	285	269	368	326	325	318	307	319
12. Суджанскій	530	437	369	357	343	302	382	346	304	329	365	362
13. Тимскій	364	396	219	273	311	299	346	395	313	304	345	277
14. Фатежскій	343	348	252	268	201	209	246	217	284	254	329	286
15. Щигровскій	463	384	328	285	281	336	327	331	328	358	338	298
Итого	**7.286**	**6.926**	**5.607**	**5.455**	**5.266**	**4.813**	**5.565**	**5.211**	**5.276**	**5.186**	**5.801**	**5.455**
Въ т. ч.: православныхъ	7.242	6.885	5.567	5.415	5.221	4.761	5.518	5.172	5.233	5.148	5.753	5.412
въ г. Курскѣ	144	135	97	98	102	89	90	81	108	109	102	94
„ проч. городахъ	325	318	298	283	287	273	244	246	269	264	286	264
„ уѣздахъ	6.817	6.473	5.212	5.074	4.877	4.451	5.231	4.884	4.899	4.813	5.413	5.097
внѣбрачныхъ	58	64	48	54	60	43	40	37	25	50	47	46

Іюль. Juillet. мальчики. garçons.	Іюль. Juillet. дѣвочки. filles.	Августъ. Août. мальчики. garçons.	Августъ. Août. дѣвочки. filles.	Сентябрь. Septembre мальчики. garçons.	Сентябрь. Septembre дѣвочки. filles.	Октябрь. Octobre. мальчики. garçons.	Октябрь. Octobre. дѣвочки. filles.	Ноябрь. Novembre. мальчики. garçons.	Ноябрь. Novembre. дѣвочки. filles.	Декабрь. Décembre. мальчики. garçons.	Декабрь. Décembre. дѣвочки. filles.	Неизвѣстн. мѣсяцевъ. мальчики. garçons.	Неизвѣстн. мѣсяцевъ. дѣвочки. filles.	ВСЕГО. TOTAL. мальчики. garçons.	ВСЕГО. TOTAL. дѣвочки. filles.	Въ то мъ числѣ внѣбрачныхъ. De ce nombre enfants naturels. мальчики. garçons.	Въ то мъ числѣ внѣбрачныхъ. De ce nombre enfants naturels. дѣвочки. filles.	№№
14	15	16	17	18	19	20	21	22	23	24	25	26	27	28	29	30	31	
425	379	401	372	385	318	421	419	432	407	243	255	—	—	4.484	4.371	87	74	9
214	196	222	205	206	204	184	202	205	194	60	148	—	—	1.638	1.616	31	29	10
160	134	184	177	211	181	227	200	171	184	110	100	—	—	1.387	1.291	30	20	11
311	327	275	281	241	235	310	293	349	357	230	238	—	—	3.669	3.623	57	76	12
3.968	**3.788**	**3.542**	**3.447**	**3.392**	**3.167**	**3.679**	**3.577**	**4.012**	**3.912**	**2.619**	**2.673**	—	—	**40.100**	**38.554**	**787**	**735**	
3.960	3.776	3.537	3.438	3.378	3.159	3.666	3.569	4.000	3.904	2.611	2.659	—	—	39.981	38.426	787	735	
85	107	97	90	93	80	76	83	102	82	89	79	—	—	1.115	1.059	125	110	
126	118	92	108	97	98	87	102	114	106	86	99	—	—	1.210	1.244	26	36	
3.757	3.563	3.353	3.249	3.202	2.989	3.516	3.392	3.796	3.724	2.444	2.495	—	—	37.775	36.251	636	589	
77	74	64	68	61	67	63	70	67	59	66	58	—	—	787	735	—	—	
93	112	93	76	87	107	89	67	106	71	85	90	—	—	1.103	1.071	73	66	1
45	39	52	32	40	39	36	33	33	37	43	33	—	—	520	463	21	23	2
55	62	65	52	68	51	45	52	59	59	53	55	—	—	746	703	36	33	3
65	66	42	52	52	41	51	43	63	53	50	44	—	—	670	601	19	16	4
85	79	61	61	55	65	59	56	63	58	45	58	—	—	823	798	43	38	5
156	180	158	154	180	169	137	137	161	156	160	163	—	—	1.988	1.937	103	107	6
52	65	52	53	48	43	40	52	52	44	54	56	—	—	658	665	20	24	7
68	46	43	45	53	64	41	46	49	58	49	41	—	—	632	628	21	20	8
40	45	38	44	32	31	43	42	37	25	42	27	—	—	456	436	26	17	9
66	61	53	41	52	44	56	38	42	58	48	45	—	—	748	703	33	25	10
725	**755**	**657**	**610**	**667**	**654**	**597**	**566**	**665**	**619**	**629**	**612**	—	—	**8.344**	**8.005**	**395**	**369**	
38	42	48	27	51	45	40	27	44	44	51	57	—	—	590	475	40	28	
112	128	102	116	101	100	100	101	102	100	130	113	—	—	1.412	1.375	73	84	
544	536	476	438	481	467	435	413	469	441	409	401	—	—	5.908	5.679	280	257	
31	49	31	29	34	42	22	25	50	34	39	41	—	—	434	476	2	—	
51	64	47	32	34	51	47	36	50	30	51	41	—	—	586	523	41	40	
109	115	116	103	112	121	92	80	113	104	122	121	—	—	1.362	1.279	78	71	
70	59	58	52	62	52	55	45	57	53	56	52	—	—	795	713	32	33	
495	517	436	423	459	430	403	405	445	432	400	398	—	—	5.601	5.490	244	225	
32	33	24	40	26	31	31	31	37	26	30	24	—	—	395	369	—	—	
564	606	509	476	526	505	547	539	605	615	448	485	—	—	6.671	6.448	152	130	1
488	444	462	434	438	367	407	355	425	396	363	332	—	—	5.022	4.484	28	36	2
413	416	417	328	352	366	344	266	346	315	268	292	—	—	4.058	3.743	25	30	3
437	343	377	379	423	387	424	366	440	485	410	516	—	—	4.257	4.085	28	43	4
587	422	426	459	483	527	408	432	531	598	301	355	—	—	5.208	5.396	20	15	5
315	405	364	340	351	339	370	327	413	395	358	327	—	—	4.252	4.079	22	35	6
527	486	440	387	395	325	400	367	394	460	329	290	—	—	5.109	4.683	26	20	7
511	471	488	472	485	472	478	468	496	479	520	456	—	—	6.045	5.813	25	16	8
413	490	358	366	421	385	424	384	439	382	299	319	—	—	4.983	4.708	69	69	9
473	330	470	368	440	406	453	444	514	515	497	374	—	—	5.248	4.793	37	41	10
405	404	330	370	290	276	311	252	337	320	262	250	—	—	3.976	3.870	13	29	11
452	404	388	351	391	314	416	392	424	394	423	317	—	—	4.787	4.305	45	43	12
435	335	341	234	382	330	413	329	442	430	343	439	—	—	4.254	4.041	43	37	13
397	391	419	387	296	273	391	312	369	331	236	255	—	—	3.763	3.531	22	28	14
272	292	264	238	279	246	316	241	255	288	330	318	—	—	3.781	3.615	34	30	15
6.689	**6.239**	**6.053**	**5.589**	**5.952**	**5.518**	**6.102**	**5.474**	**6.430**	**6.403**	**5.387**	**5.325**	—	—	**71.414**	**67.594**	**589**	**602**	
6.639	6.192	6.007	5.545	5.914	5.477	6.059	5.434	6.385	6.360	5 346	5.277	—	—	70.884	67.078	562	568	
98	85	77	84	81	110	106	106	101	119	94	87	—	—	1.200	1.197	103	92	
290	297	285	237	290	261	297	279	241	257	280	264	—	—	3.392	3.243	60	69	
6.301	5.857	5.691	5.268	5.581	5.147	5.699	5.089	6.088	6.027	5.013	4.974	—	—	66.822	63.154	426	441	
54	52	40	48	66	51	50	62	42	36	59	59	—	—	589	602	—	—	

ГУБЕРНІИ и УѢЗДЫ. Gouvernements et districts.	Январь. Janvier. мальчики. garçons.	Январь. Janvier. дѣвочки. filles.	Февраль. Février. мальчики. garçons.	Февраль. Février. дѣвочки. filles.	Мартъ. Mars. мальчики. garçons.	Мартъ. Mars. дѣвочки. filles.	Апрѣль. Avril. мальчики. garçons.	Апрѣль. Avril. дѣвочки. filles.	Май. Mai. мальчики. garçons.	Май. Mai. дѣвочки. filles.	Іюнь. Juin. мальчики. garçons.	Іюнь. Juin. дѣвочки. filles.
1	2	3	4	5	6	7	8	9	10	11	12	13
21. Лифляндская.												
1. Рижскій	595	563	563	488	576	548	543	528	610	509	582	501
2. Валкскій	167	188	152	125	143	115	116	95	115	105	114	110
3. Венденскій	119	115	105	103	90	98	91	77	79	72	87	67
4. Верроскій	138	143	135	121	132	117	102	80	109	86	96	98
5. Вольмарскій	149	146	110	105	121	109	101	97	104	84	112	94
6. Перновскій	129	103	102	120	120	100	114	91	109	105	106	124
7. Феллинскій	98	96	110	77	94	110	85	77	95	67	101	77
8. Эзельскій	69	62	51	61	60	60	68	49	72	72	63	65
9. Юрьевскій	227	207	202	174	176	184	153	155	148	149	193	165
Итого	**1.691**	**1.623**	**1.530**	**1.374**	**1.512**	**1.441**	**1.373**	**1.249**	**1.441**	**1.249**	**1.454**	**1.301**
Въ т. числѣ: православныхъ	266	278	273	228	265	234	247	222	239	200	262	221
протестантовъ	1.207	1.138	1.059	1.001	1.044	1.029	927	837	1.007	876	1.006	911
въ г. Ригѣ	453	436	418	360	461	424	435	392	462	389	420	384
„ Юрьевѣ	59	50	42	43	40	44	37	50	44	42	52	46
„ проч. городахъ	57	73	59	70	77	50	52	63	82	66	87	61
„ уѣздахъ	1.122	1.064	1.011	901	934	923	849	744	853	752	895	810
внѣбрачныхъ	125	112	92	89	78	96	106	79	79	78	78	74
22. Минская.												
1. Минскій	593	513	562	453	528	478	595	600	514	473	461	401
2. Бобруйскій	761	775	685	629	684	664	615	589	591	577	631	566
3. Борисовскій	535	441	508	455	518	463	451	452	434	425	445	394
4. Игуменскій	568	508	584	503	604	526	509	480	529	463	506	430
5. Мозырскій	508	479	450	451	462	431	402	349	416	374	431	363
6. Новогрудскій	622	532	588	532	497	454	480	465	504	419	433	398
7. Пинскій	757	619	588	517	559	498	475	438	462	387	449	426
8. Рѣчицкій	633	638	557	513	561	572	450	424	459	483	597	553
9. Слуцкій	605	569	608	592	579	513	513	448	514	484	485	463
Итого	**5.582**	**5.074**	**5.130**	**4.645**	**4.992**	**4.599**	**4.490**	**4.245**	**4.423**	**4.085**	**4.438**	**3.994**
Въ томъ числѣ: православныхъ	4.196	3.809	3.849	3.480	3.724	3.453	3.253	3.197	3.329	3.046	3.341	3.024
римско-католиковъ	527	481	492	454	488	464	460	421	414	393	425	390
іудеевъ	792	730	728	661	725	636	715	579	637	598	619	536
въ г. Минскѣ	207	109	208	161	169	158	217	195	194	160	179	147
„ „ Бобруйскѣ	52	52	55	34	55	47	64	39	55	43	39	39
„ „ Пинскѣ	85	55	55	46	59	48	55	56	58	44	43	42
„ проч. городахъ	167	132	129	131	135	112	142	135	127	130	150	129
„ уѣздахъ	5.071	4.726	4.683	4.273	4.574	4.234	4.012	3.820	3.989	3.708	4.027	3.637
внѣбрачныхъ	110	102	116	110	119	118	94	99	108	114	113	78
23. Могилевская.												
1. Могилевскій	459	380	435	434	407	334	352	324	294	251	332	284
2. Быховскій	433	364	399	400	321	308	265	266	251	252	269	279
3. Гомельскій	868	860	807	731	639	543	565	536	508	467	601	589
4. Горецкій	411	355	399	396	293	289	247	240	259	223	288	269
5. Климовичскій	464	418	435	418	333	285	286	255	212	227	288	241
6. Мстиславскій	340	279	305	270	232	236	193	205	187	162	200	204
7. Оршанскій	525	493	535	468	436	380	406	391	344	291	400	386
8. Рогачевскій	688	614	583	519	424	481	427	429	350	310	412	373
9. Сѣнненскій	503	424	455	481	397	377	300	289	291	272	318	285
10. Чаусскій	306	268	272	282	223	215	182	192	151	180	195	176
11. Чериковскій	509	463	539	470	350	367	368	337	249	277	268	264
Итого	**5.506**	**4.918**	**5.164**	**4.869**	**4.055**	**3.815**	**3.591**	**3.464**	**3.096**	**2.912**	**3.571**	**3.350**
Въ т. числѣ: православныхъ	5.007	4.573	4.767	4.535	3.685	3.501	3.256	3.166	2.728	2.633	3.171	3.074
римско-католиковъ	134	103	115	112	85	88	81	90	102	82	99	69
іудеевъ	305	196	229	165	241	183	214	175	222	147	260	173
въ г. Могилевѣ	100	60	81	76	82	57	83	63	64	48	63	73
„ проч. городахъ	207	184	231	173	198	164	180	166	159	140	197	149
„ уѣздахъ	5.199	4.674	4.852	4.620	3.775	3.594	3.328	2.235	2.873	2.724	3.311	3.128
внѣбрачныхъ	127	136	109	112	108	78	99	75	72	79	72	58

Іюль. Juillet. мальчики. garçons.	Іюль. Juillet. дѣвочки. filles.	Августъ. Août. мальчики. garçons.	Августъ. Août. дѣвочки. filles.	Сентябрь. Septembre. мальчики. garçons.	Сентябрь. Septembre. дѣвочки. filles.	Октябрь. Octobre. мальчики. garçons.	Октябрь. Octobre. дѣвочки. filles.	Ноябрь. Novembre. мальчики. garçons.	Ноябрь. Novembre. дѣвочки. filles.	Декабрь. Décembre. мальчики. garçons.	Декабрь. Décembre. дѣвочки. filles.	Неизвѣстн. мѣсяцевъ. мальчики. garçons.	Неизвѣстн. мѣсяцевъ. дѣвочки. filles.	ВСЕГО. TOTAL. мальчики. garçons.	ВСЕГО. TOTAL. дѣвочки. filles.	Въ томъ числѣ внѣбрачныхъ. De ce nombre enfants naturels. мальчики. garçons.	Въ томъ числѣ внѣбрачныхъ. De ce nombre enfants naturels. дѣвочки. filles.	№№
14	15	16	17	18	19	20	21	22	23	24	25	26	27	28	29	30	31	
528	517	585	547	535	486	529	491	555	496	566	564	—	—	6.767	6.238	454	445	1
117	136	129	118	118	124	121	94	125	99	153	156	—	—	1.517	1.465	70	66	2
98	83	95	83	93	91	94	56	67	74	78	105	—	—	1.096	1.024	34	40	3
123	109	146	157	118	100	100	94	110	110	107	128	—	—	1.416	1.343	86	119	4
106	108	124	118	124	105	83	117	106	106	122	102	—	—	1.362	1.291	62	38	5
106	110	113	104	122	112	113	97	132	102	144	114	—	—	1.410	1.282	85	75	6
96	72	84	92	99	93	66	88	88	92	89	98	—	—	1.105	1.039	87	64	7
75	70	107	83	93	103	100	73	92	82	94	70	—	—	944	850	73	67	8
183	165	175	176	211	196	185	166	185	160	144	194	—	—	2.235	2.091	149	174	9
1.432	**1.370**	**1.558**	**1.478**	**1.513**	**1.410**	**1.391**	**1.276**	**1.460**	**1.321**	**1.497**	**1.531**	—	—	**17.852**	**16.623**	**1.100**	**1.088**	
245	280	270	254	280	240	253	223	253	238	278	256		—	3.131	2.874	224	227	
995	893	1.087	1.039	1.071	1.018	960	890	1.000	890	1.018	1.076	—	—	12.381	11.598	649	655	
389	394	426	411	403	373	396	361	427	375	398	413	—	—	5.088	4.712	398	372	
46	50	45	55	54	59	58	36	62	50	48	61	—	—	587	586	44	51	
72	69	57	74	88	75	76	74	78	79	69	83	—	—	854	837	55	55	
925	857	1.030	938	968	903	861	805	893	817	982	974	—	—	11.323	10.488	603	610	
77	98	99	99	98	82	82	83	85	84	101	114	—	—	1.100	1.088	—	—	
482	424	456	420	438	427	558	498	543	520	501	460	—	—	6.231	5.667	270	252	1
606	580	667	559	680	600	762	727	729	671	651	615	—	—	8.062	7.552	139	140	2
423	464	444	444	427	380	495	460	482	508	419	383	—	—	5.581	5.269	219	180	3
476	439	435	392	434	390	539	461	502	465	451	450	—	—	6.137	5.507	132	136	4
443	423	501	448	512	458	599	565	489	472	483	455	—	—	5.696	5.268	85	72	5
426	425	417	406	398	395	537	502	540	538	409	383	—	—	5.851	5.449	139	138	6
495	502	555	514	545	521	705	648	625	580	563	511	—	—	6.778	6.161	70	41	7
498	496	550	510	657	540	699	604	556	581	522	502	—	—	6.739	6.416	88	83	8
519	484	486	468	479	431	615	546	541	478	406	430	—	—	6.350	5.906	94	101	9
4.368	**4.237**	**4.511**	**4.161**	**4.570**	**4.142**	**5.509**	**5.011**	**5.007**	**4.813**	**4.405**	**4.189**	—	—	**57.425**	**53.195**	**1.236**	**1.143**	
3.294	3.182	3.386	3.167	3.441	3.110	4.144	3.762	3.769	3.573	3.310	3.147	—	—	43.036	39.950	1.016	913	
419	417	433	409	438	405	510	490	480	467	423	409	—	—	5.509	5.200	117	121	
620	588	638	536	633	583	781	707	692	714	625	586	—	—	8.205	7.454	7	2	
169	165	161	132	173	147	183	176	171	174	175	170	—	—	2.206	1.894	146	9	
42	29	62	43	57	41	58	35	55	32	49	46	—	—	643	480	7	3	
71	48	65	37	48	42	51	50	60	51	71	38	—	—	721	557	14	142	
128	136	120	111	153	98	151	116	137	114	138	114	—	—	1.677	1.458	47	45	
3.958	3.859	4.103	3.838	4.139	3.814	5.066	4.634	4.584	4.442	3.972	3.821	—	—	52.178	48.806	1.022	944	
92	103	88	61	93	85	116	104	94	88	93	81	—	—	1.236	1.143	—	—	
354	331	274	270	307	262	312	256	321	287	296	257	—	—	4.143	3.670	158	167	1
332	327	254	239	264	271	329	247	318	312	367	248	—	—	3.702	3.513	79	66	2
733	662	585	621	710	589	712	643	666	660	589	553	—	—	7.983	7.454	108	107	3
324	281	285	269	271	249	298	272	293	289	241	170	—	—	3.609	3.302	77	57	4
297	290	267	221	275	256	284	296	344	322	276	300	—	—	3.761	3.529	81	76	5
269	241	199	184	232	204	232	194	292	234	226	211	—	—	2.907	2.624	89	87	6
457	433	376	315	382	360	377	364	421	354	407	393	—	—	5.066	4.628	133	111	7
466	451	421	407	447	400	427	375	475	433	424	420	—	—	5.544	5.212	95	88	8
382	348	277	262	292	270	303	276	350	349	388	332	—	—	4.256	3.965	101	93	9
186	216	165	170	182	168	201	193	206	197	148	168	—	—	2.417	2.425	63	43	10
363	345	283	228	279	268	329	295	391	345	330	308	—	—	4.258	3.967	102	84	11
4.163	**3.925**	**3.386**	**3.186**	**3.641**	**3.297**	**3.804**	**3.411**	**4.077**	**3.782**	**3.592**	**3.360**	—	—	**47.646**	**44.289**	**1.086**	**979**	
3.823	3.639	3.040	2.912	3 286	3.069	3.466	3.164	3.729	3.518	3.212	3.054	—	—	43.170	40.838	1.038	947	
80	74	74	73	92	64	80	62	84	71	87	94	—	—	1.113	982	33	25	
221	174	231	159	203	129	211	131	213	155	251	174	—	—	2.801	1.961	4	—	
69	70	65	49	64	58	61	49	79	70	73	64	—	—	884	737	62	77	
186	174	188	142	161	135	181	143	184	137	200	159	—	—	2.272	1.866	99	76	
3.908	3.681	3.133	2.995	3.416	3.104	3.562	3.219	3.814	3.575	3.319	3.137	—	—	44 490	41.686	925	826	
82	70	75	63	79	76	88	64	97	87	78	81	—	—	1.086	979	—	—	

ГУБЕРНІИ и УѢЗДЫ. Gouvernements et districts.	Январь. Janvier.		Февраль. Février.		Мартъ. Mars.		Апрѣль. Avril.		Май. Mai.		Іюнь. Juin.		Іюль. Juillet.		Августъ. Août.		Сентябрь. Septembre		Октябрь. Octobre.		Ноябрь. Novembre.		Декабрь. Décembre		Неизвѣстн. мѣсяцевъ.		ВСЕГО. TOTAL.		Въ томъ числѣ внѣбрачныхъ. De ce nombre enfants naturels.		№№
	мальчики. garçons.	дѣвочки. filles.	мальчики. garçons.	дѣвочки. filles.	мальчики. garçons.	дѣвочки. filles.	мальчики. garçons.	дѣвочки. filles.	мальчики. garçons.	дѣвочки. filles.	мальчики. garçons.	дѣвочки. filles.	мальчики. garçons.	дѣвочки. filles.	мальчики. garçons.	дѣвочки. filles.	мальчики. garçons.	дѣвочки. filles.	мальчики. garçons.	дѣвочки. filles.	мальчики. garçons.	дѣвочки. filles.	мальчики. garçons.	дѣвочки. filles.	мальчики. garçons.	дѣвочки. filles.	мальчики. garçons.	дѣвочки. filles.	мальчики. garçons.	дѣвочки. filles.	
1	2	3	4	5	6	7	8	9	10	11	12	13	14	15	16	17	18	19	20	21	22	23	24	25	26	27	28	29	30	31	
24. Московская.																															
1. Московскій	3.044	2.943	2.574	2.418	2.488	2 418	2.500	2.365	2.484	2.273	2.558	2.293	2.619	2.545	2.589	2.368	2.365	2.198	2 603	2.445	2.781	2.798	2.443	2.319	—	—	31.048	29.383	6.136	5.900	1
2. Богородскій	628	591	515	469	486	481	465	466	440	459	571	556	523	469	460	436	430	397	508	492	498	493	433	400	—	—	5 957	5.709	202	199	2
3. Бронницкій	341	365	338	272	279	271	304	263	307	256	324	279	321	323	270	259	300	253	248	265	334	272	234	193	—	—	3.600	3.271	61	73	3
4. Верейскій	181	178	143	143	182	158	195	144	122	119	148	136	190	166	147	119	132	128	123	115	151	120	85	98	—	—	1.799	1 624	44	36	4
5. Волоколамскій	286	258	202	211	221	205	218	199	171	171	173	149	198	190	188	164	204	176	207	175	246	222	146	144	—	—	2.460	2.264	31	39	5
6. Дмитровскій	389	369	346	298	302	298	336	302	284	241	323	322	336	293	273	280	274	246	285	245	275	293	242	218	—	—	3.665	3 405	135	142	6
7. Звенигородскій	281	251	241	249	275	228	247	244	193	201	198	207	289	237	203	185	201	219	203	177	230	209	184	167	—	—	2 745	2 574	89	97	7
8. Клинскій	390	339	340	303	277	293	308	280	254	239	272	250	323	304	270	220	252	222	237	219	303	292	214	217	—	—	3.440	3.178	101	78	8
9. Коломенскій	304	314	232	261	218	217	246	228	245	204	257	218	249	241	218	241	237	211	216	242	240	253	190	188	—	—	2.861	2.818	62	71	9
10. Можайскій	137	149	126	121	168	152	162	156	122	113	104	106	151	129	131	99	133	143	118	115	122	129	94	88	—	—	1.568	1.500	24	29	10
11. Подольскій	284	286	261	207	224	213	205	198	203	173	209	188	219	225	199	172	243	198	201	166	233	218	150	155	—	—	2.631	2 399	99	75	11
12. Рузскій	171	159	131	122	151	159	158	189	121	137	124	118	133	150	129	135	157	154	107	119	135	125	91	94	—	—	1.608	1.661	25	51	12
13. Серпуховскій	332	287	297	250	275	215	268	236	210	223	238	267	264	249	238	220	274	249	236	232	241	239	174	203	—	—	3.047	2.870	117	97	13
Итого	**6.768**	**6.489**	**5.746**	**5 324**	**5.546**	**5 308**	**5.612**	**5.270**	**5.156**	**4.809**	**5.499**	**5.089**	**5.815**	**5.521**	**5.315**	**4 898**	**5.202**	**4.794**	**5.292**	**5.007**	**5 798**	**5.663**	**4.680**	**4.484**	—	—	**66.429**	**62.656**	**7.126**	**6.887**	
Въ т. числѣ:																															
православныхъ	6.677	6.424	5.665	5.254	5.462	5.240	5.528	5.197	5.066	4.735	5.423	5.010	5.740	5.457	5.240	4.855	5.125	4.721	5.210	4 945	5.728	5 606	4.610	4.432	—	—	65 474	61.876	7.090	6.854	
протестантовъ	16	11	15	14	9	13	11	10	12	13	18	16	12	5	12	11	10	17	15	12	11	7	13	4	—	—	154	133	2	5	
въ г. Москвѣ	2.472	2.386	2.113	1.933	2.013	1.976	2.040	1.921	1.993	1 828	2.013	1.805	2.018	1.978	2.089	1.899	1.941	1 808	2.204	2.032	2.313	2.379	2.063	1.953	—	—	25.272	23 898	5.814	5.606	
„ „ Коломнѣ	40	43	33	30	29	31	34	32	44	28	40	33	29	33	24	26	43	22	32	42	42	40	40	20	—	—	430	380	19	25	
„ проч. городахъ	243	236	231	195	215	220	215	206	209	176	206	198	250	201	189	174	175	155	210	195	211	191	163	184	—	—	2 517	2 331	212	191	
„ уѣздахъ	4.013	3.824	3.369	3.166	3.289	3.081	3.323	3.111	2.910	2.777	3.240	3.053	3.518	3.309	3.013	2.799	3.043	2.809	2.846	2.738	3.232	3.053	2.414	2.327	—	—	38.210	36.047	1.081	1.065	
внѣбрачныхъ	638	633	548	527	593	560	570	552	584	571	617	586	581	547	536	592	675	637	672	615	588	580	524	487	—	—	7.126	6.887	—	—	
25. Нижегородская.																															
1. Нижегородскій	619	629	555	506	462	415	437	402	532	459	582	559	721	638	603	578	553	524	657	561	586	558	498	494	—	—	6.805	6.323	136	126	1
2. Ардатовскій	471	444	416	363	298	271	354	333	352	374	436	455	508	474	419	422	337	343	380	343	412	398	345	329	—	—	4 728	4.549	95	91	2
3. Арзамасскій	445	420	346	367	299	272	278	312	363	339	400	372	528	514	462	432	395	375	410	397	448	420	348	344	—	—	4.722	4.564	94	91	3
4. Балахнинскій	416	371	304	293	266	247	222	207	288	230	305	290	362	336	336	306	294	287	336	343	338	319	278	269	—	—	3.745	3.498	75	70	4
5. Васильсурскій	386	358	309	326	292	263	326	266	313	311	347	348	445	391	359	344	333	305	322	357	323	299	251	22[illegible]	—	—	4 860	4.811	97	96	5
6. Горбатовскій	396	378	333	314	290	284	293	251	304	267	334	333	386	362	307	287	262	279	335	274	325	322	287	281	—	—	3.852	3.632	77	73	6
7. Княгининскій	347	342	282	279	216	217	221	205	267	257	260	256	347	329	323	311	305	290	301	302	310	270	235	224	—	—	3.414	3.282	68	65	7
8. Лукояновскій	690	656	474	437	387	378	485	430	525	510	645	627	725	685	609	595	568	540	558	497	573	520	427	402	—	—	6.666	6 277	133	126	8
9. Макарьевскій	337	265	306	256	264	259	215	226	293	251	328	317	345	341	322	290	285	261	269	231	252	248	221	266	—	—	3.437	3.211	69	64	9
10. Семеновскій	280	254	246	225	191	167	193	157	216	186	218	204	233	230	212	216	184	156	241	210	207	205	221	200	—	—	2.642	2.410	53	48	10
11. Сергачскій	424	443	350	349	304	289	301	323	327	308	426	409	542	528	482	460	503	462	449	444	457	471	295	3[illegible]5	—	—	4.006	3.791	80	77	11
Итого	**4.811**	**4.560**	**3.921**	**3.715**	**3.269**	**3.062**	**3.325**	**3.112**	**3.780**	**3.492**	**4.281**	**4.170**	**5.142**	**4.828**	**4.434**	**4.241**	**4.019**	**3.822**	**4.258**	**3.959**	**4.231**	**4.030**	**3.406**	**3.357**	—	—	**48.877**	**46.348**	**977**	**927**	
Въ т. ч.:																															
православныхъ	4.642	4.406	3.790	3.585	3.114	2.910	3.150	2.959	3.650	3.385	4.168	4.038	5.000	4.697	4.349	4.145	3.887	3.685	4.153	3.835	4.097	3.912	3.327	3.294	—	—	47.327	44.851	947	897	
магометанъ	118	112	96	80	109	113	132	118	88	64	77	95	105	99	48	52	91	84	58	68	85	77	36	34	—	—	1.043	996	21	21	
въ г. Н.-Новгородѣ	245	227	217	203	195	166	185	189	241	187	228	210	232	209	229	219	228	199	265	221	229	223	214	196	—	—	2.708	2.449	54	49	
„ проч. городахъ	83	74	72	52	59	56	64	58	57	47	59	54	53	63	56	49	64	59	62	45	64	44	50	53	—	—	743	654	15	13	
„ уѣздахъ	4 483	4.259	3.632	3.460	3.015	2.840	3.076	2.865	3.482	3.258	3.994	3.906	4.857	4.556	4.149	3.973	3.727	3.564	3.931	3.693	3.938	3.763	3.142	3.108	—	—	45.426	43.245	908	865	
внѣбрачныхъ	96	91	78	74	65	61	66	62	76	70	86	84	103	97	89	85	80	76	85	79	85	81	68	67	—	—	977	927	—	—	
26. Новгородская.																															
1. Новгородскій	456	481	330	329	344	326	284	277	335	286	313	310	335	333	299	283	295	246	310	327	380	354	264	293	—	—	3.945	3 845	153	150	1
2. Боровичскій	374	354	337	343	317	297	284	279	260	251	288	259	320	337	274	310	250	217	277	265	345	336	292	313	—	—	3.618	3.561	69	86	2
3. Бѣлозерскій	214	232	200	209	215	208	175	179	213	203	234	195	230	245	194	167	161	119	154	134	227	193	172	179	—	—	2.389	2.263	100	71	3
4. Валдайскій	267	253	255	198	202	213	201	147	184	183	202	185	229	218	196	184	139	162	215	209	236	236	196	184	—	—	2 522	2.372	52	48	4
5. Демянскій	220	226	165	180	166	146	145	124	145	146	161	153	187	187	184	144	129	133	169	153	224	210	153	176	—	—	2.048	1.978	42	49	5
6. Кирилловскій	317	293	237	266	265	243	248	214	268	254	341	306	382	355	239	259	220	225	233	210	284	279	214	200	—	—	3.248	3.104	48	46	6
7. Крестецкій	258	267	214	214	208	184	179	167	213	168	195	177	218	197	187	200	168	159	181	175	251	200	197	210	—	—	2.469	2 318	72	70	7
8. Старорусскій	422	434	337	376	286	288	303	247	317	302	362	363	391	385	350	338	291	291	369	312	425	390	324	303	—	—	4.177	4.029	124	83	8
9. Тихвинскій	280	259	251	207	221	204	225	191	222	193	237	233	240	209	223	217	142	167	200	190	255	219	213	218	—	—	2.709	2.507	88	85	9
10. Устюженскій	203	220	184	188	225	184	186	192	252	189	228	214	274	243	228	218	179	185	188	149	233	206	138	146	—	—	2.518	2.334	75	64	10
11. Череповецкій	369	425	350	317	363	327	327	324	323	311	309	301	427	417	341	364	307	295	326	311	419	366	334	304	—	—	4 195	4 062	89	90	11
Итого	**3.380**	**3.444**	**2.860**	**2.827**	**2.812**	**2.620**	**2.557**	**2.341**	**2.732**	**2.486**	**2.870**	**2.696**	**3.233**	**3.126**	**2.715**	**2.684**	**2.281**	**2.199**	**2.622**	**2.435**	**3.279**	**2.989**	**2.497**	**2.526**	—	—	**33.838**	**32.373**	**912**	**842**	

ГУБЕРНІИ и УѢЗДЫ. Gouvernements et districts.	Январь. Janvier. мальчики. garçons.	Январь. дѣвочки. filles.	Февраль. Février. мальчики. garçons.	Февраль. дѣвочки. filles.	Мартъ. Mars. мальчики. garçons.	Мартъ. дѣвочки. filles.	Апрѣль. Avril. мальчики. garçons.	Апрѣль. дѣвочки. filles.	Май. Mai. мальчики. garçons.	Май. дѣвочки. filles.	Іюнь. Juin. мальчики. garçons.	Іюнь. дѣвочки. filles.
1	2	3	4	5	6	7	8	9	10	11	12	13
26. Новг. — Въ т. ч.: православныхъ	3.352	3.415	2.836	2.798	2.789	2.589	2.535	2.316	2.711	2.462	2.844	2.658
въ г. Новгородѣ	43	55	37	27	31	43	34	30	40	28	31	26
„ проч. городахъ	128	136	113	117	135	98	115	107	135	107	120	102
„ уѣздахъ	3.209	3.253	2.710	2.683	2.646	2.479	2.408	2.204	2.557	2.351	2.719	2.568
внѣбрачныхъ	71	61	81	71	85	62	68	63	75	62	76	78
27. Олонецкая. 1. Петрозаводскій	169	157	154	115	146	148	185	179	140	191	182	195
2. Вытегорскій	142	148	139	113	117	122	133	123	115	146	178	141
3. Каргопольскій	216	189	187	162	153	162	174	138	157	170	219	188
4. Лодейнопольскій	100	105	95	91	90	110	108	90	115	109	113	111
5. Олонецкій	89	101	61	67	97	80	104	83	106	99	98	116
6. Повѣнецкій	73	55	54	47	57	58	77	76	66	64	88	67
7. Пудожскій	71	86	74	59	99	86	89	59	90	68	100	93
Итого	854	841	764	654	759	766	870	748	789	847	978	911
Въ т. ч.: православныхъ	849	838	764	649	752	763	863	746	780	844	974	905
въ г. Петрозаводскѣ	18	25	37	20	29	26	33	30	24	28	33	38
„ проч. городахъ	23	29	27	20	39	16	23	12	24	27	26	25
„ уѣздахъ	813	787	700	614	691	724	814	706	741	792	919	848
внѣбрачныхъ	13	9	9	17	7	9	12	6	12	13	6	9
28. Оренбургская. 1. Оренбургскій	2.263	2.228	1.804	1.744	1.576	1.495	1.489	1.482	1.490	1.391	1.607	1.540
2. Верхнеуральскій	1.060	1.063	768	718	715	651	679	663	603	578	676	685
3. Орскій	960	896	698	693	624	610	541	548	539	494	570	512
4. Троицкій	797	834	650	649	605	635	605	635	594	516	610	600
5. Челябинскій	1.781	1.715	1.480	1.451	1.457	1.312	1.374	1.337	1.319	1.276	1.425	1.332
Итого	6.861	6.736	5.400	5.255	4.977	4.703	4.688	4.665	4.545	4.255	4.888	4.669
Въ т. ч.: православныхъ	5.298	5.241	4.236	4.174	3.874	3.696	3.893	3.804	3.760	3.519	4.158	3.956
магометанъ	1.456	1.388	1.082	1.020	1.017	930	712	791	709	660	676	642
въ г. Оренбургѣ	273	266	263	224	259	237	240	246	243	240	228	221
„ проч. городахъ	328	357	334	277	302	292	314	318	268	280	285	291
„ уѣздахъ	6.260	6.113	4.803	4.754	4.416	4.174	4.134	4.101	4.034	3.735	4.375	4.157
внѣбрачныхъ	50	64	43	50	40	56	33	51	34	36	51	53
29. Орловская. 1. Орловскій	584	568	543	535	519	510	493	484	496	440	503	510
2. Болховской	401	438	375	369	279	291	325	305	320	291	365	356
3. Брянскій	712	734	632	554	518	491	557	529	507	501	535	487
4. Дмитровскій	273	232	218	168	169	182	172	168	206	171	224	238
5. Елецкій	918	868	731	670	660	568	795	675	711	688	833	826
6. Карачевскій	426	435	376	364	272	293	317	292	355	339	413	388
7. Кромской	314	296	263	283	227	181	249	261	220	238	233	223
8. Ливенскій	1.055	1.044	808	769	683	689	860	763	825	763	947	808
9. Малоархангельскій	480	457	352	323	289	286	403	332	364	360	431	373
10. Мценскій	316	279	223	241	190	179	204	197	233	219	298	260
11. Сѣвскій	415	415	383	344	297	286	347	321	304	321	386	406
12. Трубчевскій	379	416	311	319	257	274	335	277	253	263	302	301
Итого	6.273	6.182	5.215	4.939	4.360	4.230	5.057	4.604	4.794	4.594	5.470	5.176
Въ т. ч.: православныхъ	6.252	6.159	5.192	4.919	4.337	4.208	5.037	4.583	4.775	4.574	5.457	5.164
въ г. Орлѣ	154	155	148	131	116	126	125	134	104	107	118	127
„ Ельцѣ	103	96	99	81	78	78	84	83	70	66	79	79
„ проч. городахъ	249	216	222	176	157	188	195	149	195	189	192	162
„ уѣздахъ	5.767	5.715	4.746	4.551	4.009	3.838	4.653	4.238	4.425	4.232	5.081	4.808
внѣбрачныхъ	84	71	62	62	58	62	48	57	70	64	64	76

Іюль. Juillet. мальчики. garçons.	Іюль. дѣвочки. filles.	Августъ. Août. мальчики. garçons.	Августъ. дѣвочки. filles.	Сентябрь. Septembre. мальчики. garçons.	Сентябрь. дѣвочки. filles.	Октябрь. Octobre. мальчики. garçons.	Октябрь. дѣвочки. filles.	Ноябрь. Novembre. мальчики. garçons.	Ноябрь. дѣвочки. filles.	Декабрь. Décembre. мальчики. garçons.	Декабрь. дѣвочки. filles.	Неизвѣстн. мѣсяцевъ. мальчики. garçons.	Неизвѣстн. мѣсяцевъ. дѣвочки. filles.	ВСЕГО. TOTAL. мальчики. garçons.	ВСЕГО. дѣвочки. filles.	Въ томъ числѣ внѣбрачныхъ. De ce nombre enfants naturels. мальчики. garçons.	Въ томъ числѣ внѣбрачныхъ. дѣвочки. filles.	№№
14	15	16	17	18	19	20	21	22	23	24	25	26	27	28	29	30	31	
3.213	3.106	2.698	2.662	2.245	2.173	2.601	2.412	3.252	2.974	2.472	2.503	—	—	33.548	32.068	901	833	
33	35	30	40	37	31	36	34	38	38	21	30	—	—	411	417	41	35	
118	107	118	119	103	103	128	136	111	124	126	107	—	—	1.450	1.363	111	106	
3.082	2.984	2.567	2.525	2.141	2.065	2.458	2.265	3.130	2.827	2.350	2.389	—	—	31.977	30.593	760	701	
85	81	80	85	74	69	84	84	58	71	75	55	—	—	912	842	—	—	
235	240	189	192	153	151	182	143	176	198	196	211	—	—	2.107	2.120	23	33	1
152	157	124	128	114	112	111	101	144	124	127	121	—	—	1.596	1.536	15	24	2
252	204	193	208	123	141	167	174	198	184	181	178	—	—	2.214	2.098	30	32	3
129	134	117	110	91	90	99	89	95	122	119	109	—	—	1.271	1.270	11	10	4
110	101	76	89	75	50	66	66	75	102	100	90	—	—	1.057	1.044	14	17	5
89	59	30	53	33	52	51	49	64	60	53	57	—		735	697	10	8	6
114	88	81	80	68	62	78	71	83	71	99	71	—	—	1.046	894	7	8	7
1.081	983	810	860	657	658	754	693	835	861	875	837	—	—	10.026	9.659	110	132	
1.077	977	806	855	652	652	747	685	826	855	867	833	—	—	9.960	9.602	108	125	
31	25	28	31	34	27	34	29	20	25	36	29	—	—	357	333	17	17	
30	21	19	15	20	16	27	18	24	32	22	22	—	—	304	253	—	—	
1.020	937	763	814	603	615	693	646	791	804	817	786	—	—	9.365	9.073	93	115	
11	10	9	11	8	12	3	10	10	10	10	16	—	—	110	132	—	—	
1.714	1.716	1.609	1.503	1.497	1.465	1.524	1.461	1.477	1.515	1.154	1.168	—	—	19.204	18.708	218	248	1
773	717	730	697	665	660	780	683	702	716	556	535	—	—	8.707	8.366	62	57	2
700	636	680	610	645	580	668	625	701	648	520	546	—	—	7.846	7.398	21	23	3
713	697	666	642	690	601	718	653	688	634	616	578	—	—	7.952	7.674	81	105	4
1.626	1.520	1.437	1.444	1.416	1.254	1.407	1.309	1.533	1.481	1.419	1.432	—	—	17.674	16.863	126	174	5
5.526	5.286	5.122	4.896	4.913	4.560	5.097	4.731	5.101	4.994	4.265	4.259	—	—	61.383	59.009	508	607	
4.781	4.578	4.198	4.108	4.014	3.770	4.195	3.908	4.236	4.068	3.496	3.473	—	—	50.139	48.295	506	606	
688	644	849	728	826	725	820	744	776	835	692	713	—	—	10.303	9.820	—	—	
242	208	244	221	216	226	225	214	230	230	183	202	—	—	2.846	2.735	154	181	
322	270	262	276	313	294	274	278	314	322	288	270	—	—	3.604	3.525	73	100	
4.962	4.808	4.616	4.399	4.384	4.040	4.598	4.239	4.557	4.442	3.794	3.787	—	—	54.933	52.749	281	326	
51	54	45	51	32	47	43	58	41	44	45	43	—	—	508	607	—	—	
528	511	449	432	500	446	463	486	452	434	408	389	—	—	5.938	5.745	381	415	1
435	369	365	314	364	296	345	344	339	364	293	204	—	—	4.206	3.941	14	15	2
692	594	536	522	635	519	509	504	542	542	497	478	—	—	6.872	6.485	81	81	3
375	307	359	362	386	329	301	298	333	327	263	230	—	—	3.279	3.012	8	11	4
896	858	782	752	674	613	694	690	736	721	556	555	—	—	8.986	8.484	62	95	5
435	445	405	388	425	381	370	359	401	373	314	297	—	—	4.509	4.354	24	21	6
324	299	269	315	308	303	297	296	307	311	208	234	—	—	3.219	3.240	18	11	7
905	856	778	784	664	650	766	743	768	732	599	582	—	—	9.658	9.183	72	74	8
467	474	432	416	370	353	430	360	415	402	338	377	—	—	4.771	4.513	33	19	9
324	284	269	224	262	239	237	224	232	228	206	179	—	—	2.994	2.753	31	17	10
527	456	494	463	426	483	447	418	423	423	395	363	—	—	4.844	4.699	19	21	11
429	434	398	335	412	410	408	341	417	405	366	348	—	—	4.267	4.123	12	16	12
6.337	5.887	5.536	5.307	5.426	5.052	5.267	5.063	5.365	5.262	4.443	4.236	—	—	63.543	60.532	755	796	
6.313	5.873	5.513	5.289	5.394	5.021	5.234	5.024	5.342	5.238	4.416	4.218	—	—	63.262	60.270	751	795	
138	131	106	105	105	115	116	136	111	138	107	104	—	—	1.448	1.509	358	399	
92	81	71	65	70	72	78	84	74	86	72	64	—	—	970	935	—	—	
194	171	176	177	176	168	165	186	183	171	175	143	—	—	2.279	2.096	90	115	
5.913	5.504	5.183	4.960	5.075	4.697	4.908	4.657	4.997	4.867	4.089	3.925	—	—	58.846	55.992	307	282	
66	61	63	68	52	79	58	65	67	70	63	61	—	—	755	796	—	—	

ГУБЕРНІИ и УѢЗДЫ. Gouvernements et districts.	Январь. Janvier. мальчики. garçons.	Январь. Janvier. дѣвочки. filles.	Февраль. Février. мальчики. garçons.	Февраль. Février. дѣвочки. filles.	Мартъ. Mars. мальчики. garçons.	Мартъ. Mars. дѣвочки. filles.	Апрѣль. Avril. мальчики. garçons.	Апрѣль. Avril. дѣвочки. filles.	Май. Mai. мальчики. garçons.	Май. Mai. дѣвочки. filles.	Іюнь. Juin. мальчики. garçons.	Іюнь. Juin. дѣвочки. filles.
1	2	3	4	5	6	7	8	9	10	11	12	13
30. Пензенская.												
1. Пензенскій	604	553	478	439	431	433	452	423	428	451	490	430
2. Городищенскій	572	619	405	429	346	345	418	372	488	468	502	495
3. Инсарскій	692	665	512	505	380	394	491	439	470	506	526	483
4. Керенскій	412	402	259	288	208	201	288	255	317	290	365	356
5. Краснослободскій	744	800	523	484	357	380	365	493	421	399	470	398
6. Мокшанскій	422	396	322	299	260	241	272	278	279	316	319	341
7. Наровчатскій	437	438	272	287	229	209	290	280	333	322	393	326
8. Нижнеломовскій	503	541	392	384	284	285	338	351	414	371	489	411
9. Саранскій	515	483	372	336	285	280	333	308	347	312	389	344
10. Чембарскій	637	579	475	458	362	349	450	396	495	451	502	502
Итого	**5.538**	**5.476**	**4.010**	**3.909**	**3.142**	**3.117**	**3.097**	**3.505**	**3.992**	**3.886**	**4.445**	**4.086**
Въ т. ч.: православныхъ	5.320	5.292	3.823	3.741	2.960	2.957	3.540	3.385	3.837	3.759	4.305	3.948
магометанъ	195	159	173	142	153	140	135	101	134	106	117	117
въ г. Пензѣ	181	169	172	134	142	152	136	151	142	149	140	122
„ проч. городахъ	296	303	207	222	190	157	191	178	233	197	248	232
„ уѣздахъ	5.061	5.004	3.631	3.553	2.810	2.808	3.370	3.176	3.617	3.540	4.057	3.732
внѣбрачныхъ	36	38	38	39	36	25	20	32	29	20	25	29
31. Пермская.												
1. Пермскій	812	821	778	771	765	769	738	747	752	740	777	773
2. Верхотурскій	805	789	779	762	758	747	769	759	789	743	741	724
3. Екатеринбургскій	1.634	954	1.222	1.209	1.269	1.236	1.267	1.196	1.099	1.176	1.210	1.160
4. Ирбитскій	422	418	517	416	510	511	404	398	421	412	515	510
5. Камышловскій	947	913	816	742	701	737	756	729	780	730	852	858
6. Красноуфимскій	1.010	982	728	754	806	667	698	668	703	655	706	744
7. Кунгурскій	520	471	505	457	472	460	480	436	469	444	483	427
8. Осинскій	994	950	936	920	922	894	1.000	913	938	992	985	995
9. Оханскій	777	759	738	722	734	721	717	739	752	621	735	719
10. Соликамскій	676	692	626	573	537	542	658	626	696	651	698	657
11. Чердынскій	459	427	429	350	445	397	435	351	427	371	336	363
12. Шадринскій	1.033	1.032	969	993	998	960	931	925	911	850	919	950
Итого	**10.089**	**9.208**	**9.043**	**8.669**	**8.917**	**8.641**	**8.853**	**8.487**	**8.737**	**8.385**	**8.957**	**8.880**
Въ т. числѣ: православныхъ	8.896	8.124	8.169	7.866	8.035	7.797	8.099	7.769	8.004	7.732	8.195	8.102
магометанъ	708	612	481	434	508	484	400	359	337	313	372	402
въ г. Перми	131	150	125	135	113	130	116	134	110	109	110	120
„ „ Екатеринбургѣ	105	120	100	108	90	104	93	107	88	87	88	96
„ проч. городахъ	176	156	175	150	190	174	201	166	176	156	209	167
„ уѣздахъ	9.677	8.782	8.643	8.276	8.524	8.233	8.443	8.080	8.363	8.033	8.550	8.497
внѣбрачныхъ	365	392	342	355	325	321	279	315	312	312	337	321
32. Подольская.												
1. Кам.-Подольскій	642	605	669	642	502	484	619	566	493	407	535	430
2. Балтскій	1.093	892	1.112	1.049	895	841	982	931	858	794	912	878
3. Брацлавскій	639	572	638	591	459	461	511	479	426	380	491	475
4. Винницкій	722	589	655	672	583	513	545	494	478	427	506	459
5. Гайсинскій	695	602	630	652	483	466	597	530	487	454	546	493
6. Летичевскій	474	415	487	440	406	364	395	365	334	290	355	302
7. Литинскій	654	606	616	605	485	482	477	432	391	371	406	411
8. Могилевскій	548	527	609	581	415	464	515	451	411	376	416	427
9. Ольгопольскій	686	639	756	685	559	538	643	675	615	532	559	568
10. Проскуровскій	558	581	613	546	563	494	531	486	367	405	423	412
11. Ушицкій	531	500	597	559	472	431	463	479	409	397	455	389
12. Ямпольскій	689	583	698	687	457	490	667	522	487	458	546	519
Итого	**7.931**	**7.111**	**8.080**	**7.709**	**6.279**	**6.028**	**6.945**	**6.410**	**5.756**	**5.291**	**6.150**	**5.763**

Іюль. Juillet. мальчики. garçons.	Іюль. Juillet. дѣвочки. filles.	Августъ. Août. мальчики. garçons.	Августъ. Août. дѣвочки. filles.	Сентябрь. Septembre. мальчики. garçons.	Сентябрь. Septembre. дѣвочки. filles.	Октябрь. Octobre. мальчики. garçons.	Октябрь. Octobre. дѣвочки. filles.	Ноябрь. Novembre. мальчики. garçons.	Ноябрь. Novembre. дѣвочки. filles.	Декабрь. Décembre. мальчики. garçons.	Декабрь. Décembre. дѣвочки. filles.	Невѣстн. мѣсяцевъ. мальчики. garçons.	Невѣстн. мѣсяцевъ. дѣвочки. filles.	ВСЕГО. TOTAL. мальчики. garçons.	ВСЕГО. TOTAL. дѣвочки. filles.	Въ томъ числѣ внѣбрачныхъ. De ce nombre enfants naturels. мальчики. garçons.	Въ томъ числѣ внѣбрачныхъ. De ce nombre enfants naturels. дѣвочки. filles.	№ №
14	15	16	17	18	19	20	21	22	23	24	25	26	27	28	29	30	31	
528	442	461	443	405	393	464	415	491	436	358	373	—	—	5.590	5.231	179	172	1
624	619	511	508	490	465	490	439	488	453	387	371	—	—	5.721	5.583	37	40	2
596	548	468	522	481	415	475	570	511	474	408	358	—	—	6.010	5.879	18	20	3
416	352	375	348	277	273	296	306	323	289	240	209	—	—	3.776	5 569	16	15	4
564	533	477	425	486	469	455	381	439	445	319	315	—	—	5 620	5.432	15	20	5
385	413	345	305	309	294	337	324	338	303	248	252	—	—	3.836	3.762	30	33	6
510	447	410	383	363	311	358	354	386	338	209	259	—	—	4.190	5.954	28	30	7
487	434	431	430	426	383	428	419	460	421	300	315	—	—	4 952	3.745	28	28	8
440	407	357	338	345	341	369	363	396	365	342	358	—	—	4.490	4.235	20	20	9
516	512	451	483	421	372	460	420	405	437	335	295	—	—	5.509	5.254	27	28	10
5.066	**4.707**	**4.286**	**4.185**	**4.003**	**3.716**	**4.132**	**3.991**	**4.237**	**3.961**	**3.146**	**3.105**	—	—	**49.694**	**47.644**	**398**	**406**	
4.937	4.577	4.144	4.034	3.850	3.590	3.968	3.853	4.095	3.837	3.008	2.968	—	—	47.787	45.941	386	396	
108	113	121	126	137	112	137	122	120	109	116	115	—	—	1.646	1.462	—	—	
157	131	134	140	132	119	154	142	157	148	125	130	—	—	1.772	1.687	145	134	
251	259	236	220	224	161	233	218	237	224	194	171	—	—	2.740	2.542	28	29	
4.658	4.317	3.916	3.825	3.647	3.436	3.745	3.631	3.843	3.589	2.827	2.804	—	—	45.182	43.415	225	243	
46	32	28	34	34	37	40	48	29	31	37	41	—	—	398	406	—	—	
796	739	1.074	739	958	717	785	856	843	892	958	1.058	—	—	10.036	9.622	642	709	1
741	734	760	741	737	738	818	741	836	748	817	727	—	—	9.350	8.953	394	418	2
1.239	1.236	1.187	1.193	1.219	1.204	1.183	1.091	1.238	1.255	1.267	1.283	—		15.034	14.193	484	458	3
460	470	317	317	420	417	423	429	429	460	452	446	—	—	5.290	5.204	73	99	4
951	984	837	851	717	713	767	768	811	798	783	768	—	—	9.718	9.591	138	159	5
785	812	785	729	704	710	686	677	741	750	794	755	—	—	9.146	8.903	169	193	6
466	451	351	465	370	280	370	279	293	271	263	213	—	—	5.042	4.654	168	137	7
804	774	706	687	652	633	742	652	904	969	993	842	—	—	10.576	10.221	478	470	8
746	654	748	645	742	712	764	724	635	669	734	730	—	—	8.822	8.415	880	848	9
748	744	606	560	451	472	527	428	658	628	645	631	—	—	7.526	7.204	288	278	10
350	449	138	426	130	148	151	145	319	110	267	95	—	—	3.886	3.632	126	151	11
945	939	931	914	909	918	953	882	889	732	1.023	764	—	—	11.411	10.859	105	85	12
9.031	**8.936**	**8.440**	**8.267**	**8.009**	**7.662**	**8.169**	**7.672**	**8 596**	**8.282**	**8.996**	**8.312**	—	—	**105837**	**101451**	**3.945**	**4.005**	
8.267	8.287	7.716	7.580	7.343	6.983	7.420	7.087	7.780	7.490	8.210	7.535	—	—	96.134	92.352	2.909	2.933	
387	334	348	311	327	328	320	222	391	401	393	359	—	—	4.972	4.559	1	1	
124	116	132	110	99	85	111	114	108	122	119	130	—	—	1.398	1 455	233	291	
99	93	106	88	79	68	88	91	86	98	96	104	—	—	1.118	1.164	—	—	
189	192	150	191	158	180	160	190	176	160	192	161	—	—	2.152	2.043	349	366	
8.619	8.585	8.052	7.878	7.673	7.329	7.810	7.277	8.226	7.902	8.589	7 917	—	—	101169	96.789	3 363	3.348	
339	321	309	330	300	310	320	355	369	340	348	333	—	—	3.945	4.005	—	—	
616	574	465	455	549	513	480	461	453	488	427	403	—	—	6.450	6.028	143	144	1
1.034	980	878	835	933	849	842	767	863	746	693	691	—	—	11.095	10.253	248	218	2
573	554	536	483	527	509	520	520	478	478	426	419	—	—	6.224	5.921	116	108	3
646	553	530	505	604	550	536	512	561	505	476	456	—	—	6.842	6.235	137	132	4
697	627	541	508	604	551	598	556	622	522	482	456	—	—	6.982	6.417	188	163	5
447	451	353	304	408	346	383	376	383	364	323	307	—	—	4.748	4.324	81	74	6
613	544	419	421	557	522	475	509	519	465	451	431	—	—	6.063	5.799	143	116	7
527	484	477	454	497	480	484	456	440	440	459	454	—	—	5 798	5.594	87	101	8
771	695	629	604	638	637	590	541	539	497	492	479	—	—	7.477	7.090	113	108	9
577	533	483	438	516	493	471	452	485	449	447	427	—	—	6 034	5.716	114	140	10
535	537	470	459	499	449	384	390	405	348	393	394	—	—	5.613	5.332	72	42	11
617	601	566	565	584	581	569	552	532	502	525	486	—	—	6 937	6.546	113	100	12
7.653	**7.133**	**6.347**	**6.031**	**6.916**	**6.480**	**6.332**	**6.092**	**6.280**	**5.804**	**5.594**	**5.403**	—	—	**80.263**	**75.255**	**1.555**	**1.446**	

ГУБЕРНІИ и УѢЗДЫ. Gouvernements et districts.	Январь. Janvier.		Февраль. Février.		Мартъ. Mars.		Апрѣль. Avril.		Май. Mai.		Іюнь. Juin.		Іюль. Juillet.		Августъ. Août.		Сентябрь. Septembre.		Октябрь. Octobre.		Ноябрь Novembre.		Декабрь. Décembre.		Неизвѣстн. мѣсяцевъ.		ВСЕГО. TOTAL.		Въ томъ числѣ внѣбрачныхъ. De ce nombre enfants naturels.		№ №
	мальчики. garçons.	дѣвочки. filles.	мальчики. garçons.	дѣвочки. filles.	мальчики. garçons.	дѣвочки. filles.	мальчики. garçons.	дѣвочки. filles.	мальчики. garçons.	дѣвочки. filles.	мальчики. garçons.	дѣвочки. filles.	мальчики. garçons.	дѣвочки. filles.	мальчики. garçons.	дѣвочки. filles.	мальчики. garçons.	дѣвочки. filles.	мальчики. garçons.	дѣвочки. filles.	мальчики. garçons.	дѣвочки. filles.	мальчики. garçons.	дѣвочки. filles.	мальчики. garçons.	дѣвочки. filles.	мальчики. garçons.	дѣвочки. filles.	мальчики. garçons.	дѣвочки. filles.	
1	2	3	4	5	6	7	8	9	10	11	12	13	14	15	16	17	18	19	20	21	22	23	24	25	26	27	28	29	30	31	
32. Подольск. — Въ т. числѣ: православныхъ	6.618	5.985	6.955	6.760	5.206	5.057	5.786	5.471	4.723	4.377	5.098	4.874	6.550	6.188	5.322	5.196	5.850	5.636	5.356	5.250	5.291	4.920	4.614	4.518	—	—	67.369	64.232	1.441	1.359	
римско-католиковъ	593	607	554	535	516	522	542	491	430	466	452	437	513	525	497	452	560	509	507	471	471	464	412	456	—	—	6.047	5.935	99	82	
іудеевъ	686	500	530	384	512	407	573	416	553	403	564	416	554	398	481	340	463	295	418	314	474	378	528	400	—	—	6.336	4.651	13	3	
въ г. Кам.-Подольскѣ	54	42	54	41	42	35	59	57	46	37	46	40	56	35	46	36	43	40	47	25	40	37	32	41	—	—	565	466	44	42	
„ проч. городахъ	385	342	382	360	386	297	387	335	290	276	356	315	385	331	318	279	342	255	324	259	337	306	341	343	—	—	4.233	3.698	171	152	
„ уѣздахъ	7.492	6.727	7.644	7.308	5.851	5.696	6.499	6.018	5.420	4.978	5.748	5.408	7.212	6.767	5.983	5.716	6.531	6.185	5.961	5.808	5.903	5.461	5.221	5.019	—	—	75.465	71.091	1.340	1.252	
внѣбрачныхъ	158	144	128	126	134	111	123	145	122	89	113	118	144	135	121	105	129	121	125	129	135	99	123	124	—	—	1.555	1.446	—	—	
33. Полтавская. 1. Полтавскій	642	644	493	522	531	448	419	426	408	420	463	420	525	474	455	435	476	471	482	458	480	430	409	403	—	—	5.783	5.551	247	272	1
2. Гадячскій	430	442	324	327	242	266	283	274	284	298	303	310	327	323	286	279	328	325	342	341	318	332	265	265	—	—	3.732	3.782	109	101	2
3. Зеньковскій	414	319	358	273	283	230	234	232	229	235	237	241	309	254	289	266	316	261	208	286	268	258	234	205	—	—	3.379	3.060	79	82	3
4. Золотоношскій	559	569	443	426	355	313	448	363	416	380	477	386	528	486	500	445	533	472	558	511	496	486	414	396	—	—	5.727	5.233	179	172	4
5. Кобелякскій	648	619	523	491	447	328	440	453	405	372	395	387	476	352	424	383	421	378	433	386	445	417	377	308	—	—	5.434	4.874	171	161	5
6. Константиноградскій	866	826	710	623	625	584	610	564	548	521	602	528	580	637	611	620	607	570	617	653	640	594	523	492	—	—	7.539	7.212	129	110	6
7. Кременчугскій	601	640	494	526	475	470	431	444	479	416	425	386	497	475	483	462	466	445	493	444	520	476	439	423	—	—	5.803	5.607	210	219	7
8. Лохвицкій	463	461	335	316	252	246	223	244	275	228	289	269	374	327	301	198	326	289	349	334	358	319	282	289	—	—	3.827	3.520	116	107	8
9. Лубенскій	567	480	311	274	252	224	266	233	254	215	276	246	324	322	317	281	301	303	365	324	296	298	313	285	—	—	3.842	3.485	133	117	9
10. Миргородскій	438	403	371	445	292	288	333	247	296	267	267	255	270	320	304	289	329	281	349	321	337	305	301	291	—	—	3.887	3.712	112	95	10
11. Переяславскій	558	556	380	359	304	297	322	313	334	312	391	390	398	429	401	375	450	407	428	433	459	415	367	389	—	—	4.792	4.675	117	128	11
12. Пирятинскій	494	499	347	348	317	291	264	266	291	286	363	359	455	376	364	380	393	345	362	373	370	381	349	316	—	—	4.369	4.220	143	123	12
13. Прилукскій	545	544	413	367	350	276	368	345	364	311	454	369	494	458	444	440	443	420	497	471	517	473	433	391	—	—	5.322	4.865	158	152	13
14. Роменскій	532	487	382	352	421	275	306	303	351	280	325	380	454	418	360	388	387	346	502	403	390	406	294	311	—	—	4.704	4.349	82	104	14
15. Хорольскій	525	511	380	360	324	318	381	320	297	287	354	324	339	354	332	338	386	351	419	382	345	392	337	309	—	—	4.419	4.246	96	101	15
Итого	8.282	8.000	6.264	6.009	5.470	4.854	5.328	5.027	5.231	4.828	5.621	5.250	6.350	6.005	5.871	5.579	6.162	5.664	6.404	6.120	6.239	5.982	5.337	5.073	—	—	72.559	68.391	2.081	2.044	
Въ т. числѣ: православныхъ	8.063	7.792	6.060	5 863	5.297	4.701	5.180	4 872	5.037	4.662	5.473	5.110	6.165	5.862	5.703	5.437	6.025	5.529	6.243	6.009	6 109	5.850	5.195	4.939	—	—	70 550	66.626	2.049	2.026	
іудеевъ	207	197	199	141	168	150	145	146	190	162	143	138	180	138	164	138	135	132	156	109	125	129	139	132	—	—	1.951	1.712	31	17	
въ г. Полтавѣ	135	118	119	111	104	96	102	106	88	81	114	119	111	118	88	86	94	106	98	96	89	96	95	109	—	—	1.237	1 242	112	126	
„ „ Кременчугѣ	152	174	134	138	143	142	107	122	139	117	113	106	163	118	117	116	114	115	126	107	113	105	117	105	—	—	1.538	1.465	76	79	
„ проч. городахъ	462	389	387	315	346	289	352	305	310	282	299	316	367	335	338	322	364	309	337	328	291	308	301	297	—	—	4 154	3.795	318	160	
„ уѣздахъ	7.533	7.319	5.624	5.445	4.877	4.327	4.767	4.494	4.694	4.348	5.095	4.709	5.709	5.434	5.328	5.055	5.590	5.134	5.843	5 589	5.746	5.473	4.824	4.562	—	—	65.630	61.889	1.575	1.679	
внѣбрачныхъ	223	229	162	190	119	128	139	138	132	130	142	134	158	153	172	168	207	197	227	214	197	189	203	174	—	—	2.081	2.044	—	—	
34. Псковская. 1. Псковскій	562	602	520	502	479	430	402	412	392	370	441	420	497	552	452	404	429	412	467	440	549	518	362	360	—	—	5.552	5 422	156	135	1
2. Великолуцкій	465	388	410	390	318	323	332	280	326	288	342	306	376	348	298	301	288	252	300	266	376	359	300	306	—	—	4.131	3.807	104	108	2
3. Новоржевскій	310	324	320	256	263	224	251	241	253	225	274	239	304	307	238	235	232	216	256	239	299	275	212	215	—	—	3.212	2.996	78	81	3
4. Опочецкій	323	324	360	290	240	242	225	199	209	210	253	235	263	271	225	208	208	203	245	244	313	250	252	207	—	—	3.116	2.883	76	80	4
5. Островскій	485	376	400	359	323	304	287	274	315	248	317	274	372	348	268	264	238	232	279	300	335	358	290	287	—	—	3.909	3.624	102	106	5
6. Порховской	450	403	400	341	312	310	246	250	267	233	328	299	358	336	269	241	290	209	326	324	405	374	201	235	—	—	3 852	3.555	101	105	6
7. Торопецкій	304	305	287	288	219	218	214	225	220	194	246	230	260	290	237	225	217	173	230	208	271	299	236	244	—	—	2.941	2.899	77	70	7
8 Холмскій	273	263	260	239	223	190	200	179	185	206	178	176	228	248	215	184	178	180	210	181	229	197	201	164	—	—	2.580	2.407	76	60	8
Итого.	3.172	2.985	2.957	2.665	2.377	2.241	2.157	2.060	2.167	1.974	2.379	2.179	2.658	2.700	2.202	2.062	2.080	1.877	2.313	2.202	2.777	2.630	2.054	2.018	—	—	29.293	27.593	770	745	
Въ т. ч.: православныхъ	3.085	2.898	2.886	2.603	2.290	2.174	2.087	1.991	2.093	1 901	2.299	2.103	2.582	2.628	2.109	1.991	1.997	1.809	2.249	2.135	2.688	2.543	1.978	1.942	—	—	28.343	26.718	753	726	
въ г. Псковѣ	58	68	56	50	66	56	42	48	34	48	56	57	42	62	39	50	52	48	56	55	54	42	44	40	—	—	599	624	56	56	
„ проч. городахъ	133	101	108	115	97	88	100	89	86	91	88	105	106	111	104	92	83	89	93	109	118	119	117	94	—	—	1.233	1.203	60	64	
„ уѣздахъ	2.981	2.816	2.793	2.500	2.214	2.097	2.015	1.923	2.047	1.835	2.235	2.017	2.510	2.527	2.059	1.920	1.945	1.740	2.164	2.038	2.605	2.469	1.893	1.884	—	—	27.461	25.766	654	625	
внѣбрачныхъ	84	80	76	72	63	63	56	54	57	52	63	61	68	73	59	54	54	52	62	60	74	71	54	53	—	—	770	745	—	—	
35. Рязанск. 1. Рязанскій	639	632	456	454	439	407	445	415	494	398	536	467	634	551	602	549	569	556	593	527	527	530	394	396	—	—	6.328	5.882	242	255	1
2. Данковскій	330	330	283	308	242	233	258	264	260	245	292	302	308	331	286	313	277	257	281	262	309	267	228	196	—	—	3.354	3.308	16	21	2
3. Егорьевскій	395	425	328	309	327	338	459	413	318	329	287	294	365	338	483	441	497	467	411	457	409	416	285	280	—	—	4.564	4.507	22	25	3
4. Зарайскій	340	336	285	243	224	214	235	207	244	241	304	266	286	314	258	263	243	223	260	234	242	216	164	191	—	—	3.085	2.948	31	36	4
5. Касимовскій	421	529	328	306	297	331	396	302	376	318	350	294	457	440	532	476	522	497	440	485	473	456	268	256	—	—	4.860	4.690	19	22	5
6. Михайловскій	551	562	433	404	369	330	341	370	346	368	499	485	615	529	478	506	406	415	397	387	416	410	321	305	—	—	5.172	5.071	21	35	6

ГУБЕРНІИ и УѢЗДЫ. Gouvernements et districts.	Январь. Janvier.		Февраль. Février.		Мартъ. Mars.		Апрѣль. Avril.		Май. Mai.		Іюнь. Juin.		Іюль. Juillet.		Августъ. Août.		Сентябрь Septembre.		Октябрь. Octobre.		Ноябрь. Novembre.		Декабрь Décembre.		Неизвѣстн. мѣсяцевъ.		ВСЕГО. TOTAL.		Въ томъ числѣ внѣбрачныхъ. De ce nombre enfants naturels.		№ №
	мальчики. garçons.	дѣвочки. filles.	мальчики. garçons.	дѣвочки. filles.	мальчики. garçons.	дѣвочки. filles.	мальчики. garçons.	дѣвочки. filles.	мальчики. garçons.	дѣвочки. filles.	мальчики. garçons.	дѣвочки. filles.	мальчики. garçons.	дѣвочки. filles.	мальчики. garçons.	дѣвочки. filles.	мальчики. garçons.	дѣвочки. filles.	мальчики. garçons.	дѣвочки. filles.	мальчики. garçons.	дѣвочки. filles.	мальчики. garçons.	дѣвочки. filles.	мальчики. garçons.	дѣвочки. filles.	мальчики. garçons.	дѣвочки. filles.	мальчики. garçons.	дѣвочки. filles.	
1	2	3	4	5	6	7	8	9	10	11	12	13	14	15	16	17	18	19	20	21	22	23	24	25	26	27	28	26	30	31	
35. Рязанская.																															
7. Пронскій	389	367	266	265	241	219	253	252	234	223	277	242	289	312	284	265	276	272	312	277	291	269	217	218	—	—	3.329	3.181	9	10	7
8. Раненбургскій	581	520	384	563	353	310	398	317	453	404	517	404	550	548	557	475	450	446	435	226	440	401	323	273	—	—	5.441	4.887	24	22	8
9. Ряжскій	551	470	325	333	334	282	366	327	330	368	426	417	467	340	421	386	386	385	444	398	413	374	248	378	—	—	4.651	4.458	26	23	9
10. Сапожковскій	573	576	422	418	354	323	344	339	343	374	478	458	506	492	464	416	452	444	484	479	423	422	258	261	—	—	5.101	5.002	19	17	10
11. Скопинскій	637	626	412	407	360	336	385	375	483	456	605	567	688	605	537	521	469	478	530	450	561	524	466	426	—	—	6.133	5.771	30	38	11
12. Спасскій	500	444	306	319	298	260	288	257	310	277	375	375	533	489	484	458	434	424	430	448	445	413	309	295	—	—	4.712	4.459	17	18	12
Итого	5.207	5.817	4.228	4.329	3.838	3.583	4.108	3.838	4.191	4.001	4.946	4.571	5.698	5.289	5.386	5.069	4.981	4.864	5.017	4.680	4.949	4.698	3.481	3.475	—	—	56.730	54.164	476	522	
Въ т. ч.:																															
православныхъ	5.863	5.772	4.179	4.291	3.805	3.555	4.080	3.811	4.155	3.983	4.909	4.533	5.668	5.251	5.350	5.039	4.949	4.836	4.975	4.586	4.904	4.651	3.445	3.449	—	—	56.282	53.757	476	521	
въ г. Рязани	78	76	57	60	65	71	40	42	58	49	65	41	64	57	62	45	66	54	94	66	59	80	55	58	—	—	763	704	222	236	
„ проч. городахъ	277	282	214	230	205	198	188	193	235	205	232	224	207	222	207	223	208	182	224	210	241	245	180	207	—	—	2.618	2.621	71	95	
„ уѣздахъ	5.552	5.459	3.957	4.039	3.568	3.314	3.880	3.603	3.898	3.747	4.649	4.301	5.427	5.010	5.117	4.801	4.707	4.628	4.699	4.354	4.649	4.373	3.246	3.210	—	—	53.349	50.839	183	191	
внѣбрачныхъ	46	49	34	44	45	41	28	37	38	52	40	46	33	40	37	41	33	40	57	37	36	51	49	49	—	—	476	522	—	—	
36. Самарская.																															
1. Самарскій	1.235	1.112	1.166	1.102	1.040	1.025	809	716	943	963	1.065	1.073	1.097	991	1.157	1.117	1.006	975	1.229	1.230	796	764	916	803	—	—	12.459	11.871	246	230	1
2. Бугульминскій	1.321	1.035	815	849	763	687	475	533	612	589	687	709	791	739	770	762	638	637	715	728	580	554	667	654	—	—	8.834	8.476	51	42	2
3. Бугурусланскій	1.662	1.473	1.461	1.416	1.399	1.251	965	919	1.165	1.096	1.322	1.237	1.428	1.299	1.466	1.255	1.191	1.074	1.370	1.348	889	818	1.082	1.017	—	—	15.400	14.203	107	110	3
4. Бузулукскій	1.538	1.346	1.262	1.207	1.224	1.183	876	896	1.098	1.063	1.302	1.189	1.296	1.302	1.290	1.130	1.075	1.061	1.458	1.362	811	761	990	917		—	14.220	13.417	56	48	4
5. Николаевскій	1.719	1.552	1.564	1.504	1.518	1.308	1.089	992	1.458	1.319	1.560	1.403	1.671	1.656	1.566	1.497	1.414	1.303	1.747	1.511	1.023	928	1.061	1.005	—	—	17.390	15.978	62	67	5
6. Новоузенскій	1.788	1.543	1.322	1.389	1.147	1.227	1.006	1.023	1.114	1.114	1.211	1.219	1.299	1.357	1.272	1.342	1.231	1.202	1.452	1.444	1.004	1.036	942	1.023	—	—	14.788	14.919	100	131	6
7. Ставропольскій	1.002	861	903	741	752	602	533	500	678	635	763	699	857	798	821	750	699	606	914	875	592	516	580	553	—	—	9.094	8.196	32	38	7
Итого	10.265	8.922	8.493	8.208	7.843	7.343	5.753	5.579	7.068	6.779	7.910	7.529	8.439	8.142	8.342	7.853	7.254	6.858	8.885	8.498	5.695	5.377	6.238	5.972	—	—	92.185	87.060	654	666	
Въ т. числѣ:																															
православныхъ	8.245	7.092	6.836	6.516	6.295	5.875	4.623	4.409	5.688	5.381	6.334	5.973	6.779	6.462	6.691	6.247	5.838	5.454	7.139	6.704	4.573	4.269	5.021	4.748	—	—	74.062	69.190	504	529	
римско-католиковъ	229	187	186	172	167	154	126	117	155	142	174	158	185	181	183	165	159	134	195	178	125	112	137	126	—	—	2.021	1.826	17	20	
протестантовъ	581	542	458	499	452	405	322	359	398	417	481	468	474	494	486	476	407	421	499	516	322	329	354	359	—	—	5.234	5.285	83	70	
магометанъ	847	756	712	712	648	629	477	478	574	581	645	645	701	698	691	675	599	589	744	728	471	460	512	512	—	—	7.621	7.463	4	3	
въ г. Самарѣ	392	351	325	327	297	290	215	227	271	269	316	298	323	323	319	312	274	272	339	337	218	213	236	237	—	—	3.525	3.456	186	174	
„ проч. городахъ	252	228	217	230	199	199	147	143	183	182	204	193	215	218	214	203	185	184	226	223	148	138	163	158	—	—	2.353	2.299	28	32	
„ уѣздахъ	9.621	8.343	7.951	7.651	7.347	6.854	5.391	5.209	6.614	6.328	7.390	7.038	7.901	7.601	7.809	7.338	6.795	6.402	8.320	7.938	5.329	5.026	5.839	5.577	—	—	86.307	81.305	440	460	
внѣбрачныхъ	74	66	61	63	56	54	41	43	50	52	56	55	59	61	59	60	51	53	63	65	40	41	44	53	—	—	654	666	—	—	
37. С.-Петербургская.																															
1. С.-Петербургскій	2.862	2.757	2.314	2.315	2.577	2.463	2.443	2.369	2.499	2.288	2.519	2.328	2.483	2.417	2.399	2.480	2.366	2.314	2.612	2.574	2.876	2.712	2.523	2.468	—	—	30.473	29.485	5.245	5.101	1
2. Гдовскій	339	287	238	222	260	231	217	173	180	184	265	234	310	261	291	272	255	248	304	237	300	300	231	249	—	—	3.190	2.898	49	49	2
3. Лужскій	306	305	299	282	275	256	209	234	195	191	232	210	271	246	203	223	222	197	253	207	295	228	197	179	—	—	2.957	2.758	97	97	3
4. Новоладожскій	202	173	167	169	189	147	150	152	163	164	202	177	194	210	152	142	154	130	156	143	183	182	158	177	—	—	2.070	1.966	58	54	4
5. Петергофскій	143	133	130	124	122	129	96	113	123	110	137	150	159	129	128	127	113	99	84	83	97	97	85	101	—	—	1.417	1.395	90	87	5
6. Царскосельскій	307	285	261	260	277	270	273	318	301	300	289	273	345	316	290	278	274	260	310	272	321	289	292	275	—	—	3.540	3.396	228	203	6
7. Шлиссельбургскій	120	120	111	105	108	95	88	89	98	94	95	94	125	121	112	112	133	100	106	86	88	97	113	94	—	—	1.297	1.207	42	53	7
8. Ямбургскій	158	162	144	134	164	158	126	111	132	124	140	119	111	153	130	117	126	115	136	100	126	139	103	119	—	—	1.596	1.551	68	64	8
Кронштадтск. воен. губ.	82	76	79	83	82	66	68	66	75	77	99	78	49	79	68	57	69	69	65	52	75	78	57	58	—	—	868	839	72	89	
Итого	4.519	4.298	3.743	3.694	4.054	3.815	3.670	3.625	3.766	3.532	3.978	3.663	4.047	3.932	3.773	3.808	3.712	3.532	4.026	3.754	4.361	4.122	3.759	3.720	—	—	47.408	45.495	5.949	5.797	
Въ томъ числѣ:																															
православныхъ	3.913	3.694	3.252	3.199	3.515	3.284	3.192	3.099	3.255	2.998	3.426	3.185	3.504	3.445	3.251	3.289	3.204	3.045	3.501	3.287	3.819	3.612	3.232	3.175	—	—	41.064	39.312	5.555	5.377	
римско-католиковъ	186	179	135	138	161	152	150	161	158	160	170	141	165	150	167	157	153	142	179	155	200	187	169	173	—	—	1.993	1.895	202	225	
протестантовъ	380	391	325	323	336	346	298	327	319	337	356	311	357	312	317	331	327	304	312	282	297	296	321	342	—	—	3.945	3.902	187	191	
въ г. С.-Петербургѣ	2.229	2.190	1.773	1.830	2.004	1.919	1.905	1.849	1.914	1.720	1.834	1.711	1.841	1.809	1.820	1.884	1.790	1.793	2.057	2.028	2.273	2.138	1.966	1.929	—	—	23.406	22.800	4.574	4.496	
„ пригородахъ	490	441	444	395	472	429	461	422	476	458	556	492	508	478	446	471	472	406	459	450	496	464	478	434	—	—	5.758	5.340	583	506	
„ г. Кронштадтѣ	82	76	79	83	82	66	68	66	75	77	99	78	49	79	68	57	69	69	65	52	75	78	57	58	—	—	868	839	72	89	
„ проч. городахъ	272	245	239	235	251	263	239	235	234	241	246	246	261	248	233	206	228	202	256	214	252	244	210	218	—	—	2.921	2.797	268	232	
„ уѣздахъ	1.446	1.346	1.208	1.151	1.245	1.138	997	1.053	1.067	1.036	1.243	1.136	1.388	1.318	1.206	1.190	1.153	1.062	1.189	1.010	1.265	1.198	1.048	1.081	—	—	14.455	13.719	452	474	
внѣбрачныхъ	503	491	485	468	496	471	490	481	498	496	493	495	510	502	505	493	482	466	498	468	499	479	490	487	—	—	5.949	5.797	—	—	
83. Саратовская.																															
1. Саратовскій	1.161	1.144	1.021	929	863	819	890	874	868	812	934	815	893	925	828	785	845	813	855	806	826	843	703	753	—	—	10.687	10.318	514	553	1
2. Аткарскій	1.012	1.008	821	783	712	774	794	802	814	841	904	833	1.007	936	822	847	797	611	767	774	778	741	565	510	—	—	9.793	9.460	35	34	2
3. Балашовскій	1.161	1.111	865	796	759	747	870	876	892	903	946	914	1.141	1.073	969	916	859	873	879	822	841	835	615	584	—	—	10.797	10.450	66	60	3
4. Вольскій	519	530	486	486	458	453	453	466	447	460	450	408	469	444	488	428	467	427	512	381	513	448	377	341	—	—	5.639	5.272	280	242	4
5. Камышинскій	0291	959	855	796	811	734	830	808	793	782	914	860	954	936	866	913	858	817	768	791	808	694	972	658	—	—	10.158	9.748	80	78	5

ГУБЕРНІИ и УѢЗДЫ. Gouvernements et districts.	Январь. Janvier.		Февраль. Février.		Мартъ. Mars.		Апрѣль. Avril.		Май. Mai.		Іюнь. Juin.		Іюль. Juillet.		Августъ. Août.		Сентябрь. Septembre.		Октябрь. Octobre.		Ноябрь. Novembre.		Декабрь. Décembre.		Неизвѣстн. мѣсяцевъ.		ВСЕГО. TOTAL.		Въ томъ числѣ внѣбрачныхъ. De ce nombre enfants naturels.		№
	мальчики. garçons.	дѣвочки. filles.	мальчики. garçons.	дѣвочки. filles.	мальчики. garçons.	дѣвочки. filles.	мальчики. garçons.	дѣвочки. filles.	мальчики. garçons.	дѣвочки. filles.	мальчики. garçons.	дѣвочки. filles.	мальчики. garçons.	дѣвочки. filles.	мальчики. garçons.	дѣвочки. filles.	мальчики. garçons.	дѣвочки. filles.	мальчики. garçons.	дѣвочки. filles.	мальчики. garçons.	дѣвочки. filles.	мальчики. garçons.	дѣвочки. filles.	мальчики. garçons.	дѣвочки. filles.	мальчики. garçons.	дѣвочки. filles.	мальчики. garçons.	дѣвочки. filles.	
1	2	3	4	5	6	7	8	9	10	11	12	13	14	15	16	17	18	19	20	21	22	23	24	25	26	27	28	29	30	31	
38. Саратовская.																															
6. Кузнецкій	627	611	467	426	377	391	492	427	498	450	499	489	605	537	482	439	473	443	461	457	467	456	400	373	—	—	5.848	5.499	26	29	6
7. Петровскій	894	841	672	651	549	583	579	603	631	634	636	654	794	713	642	623	618	578	653	585	637	606	435	421	—	—	7.740	7.492	26	20	7
8. Сердобскій	833	834	655	602	566	522	687	640	694	684	758	690	812	730	658	690	619	534	628	653	666	593	475	452	—	—	8.051	7.624	32	37	8
9. Хвалынскій	650	597	452	494	451	458	439	420	425	446	478	412	490	507	448	466	434	404	426	465	463	452	366	373	—	—	5.522	5.494	151	165	9
10. Царицынскій	586	575	447	484	407	395	465	485	449	424	460	450	545	543	476	479	495	478	583	449	495	457	376	363	—	—	5.784	5.582	43	48	10
Итого	**8.472**	**8.210**	**6.741**	**6.447**	**5.953**	**5.876**	**6.499**	**6.401**	**6.511**	**6.436**	**6.979**	**6.525**	**7.710**	**7.344**	**6.679**	**6.586**	**6.465**	**5.978**	**6.532**	**6.183**	**6.494**	**6.125**	**4.984**	**4.828**	—	—	**80.019**	**76.939**	**1.253**	**1.266**	
Въ томъ числѣ:																															
православныхъ	7.457	7.239	5.911	5.682	5.186	5.153	5.752	5.693	5.684	5.672	6.093	5.695	6.852	6.461	5.852	5.709	5.669	5 170	5.724	5.441	5.702	5.430	4.247	4.110	—	—	70.129	67.455	730	752	
римско-католиковъ	87	80	108	74	57	66	84	69	85	74	106	104	94	101	77	68	89	67	70	63	63	62	79	74	—	—	999	902	15	9	
протестантовъ	463	423	308	298	296	263	311	294	351	306	393	367	352	380	345	367	331	323	315	287	337	273	308	301	—	—	4.110	3.882	59	72	
магометанъ	267	279	236	228	221	208	194	168	204	216	208	190	205	200	217	205	197	216	228	193	204	207	200	172	—	—	2.581	2.482	2	1	
въ г. Саратовѣ	477	465	425	413	379	342	394	389	352	330	378	328	424	376	337	307	355	376	379	336	371	360	345	337	—	—	4 616	4.359	458	506	
„ „ Вольскѣ	72	74	64	66	57	55	59	62	53	52	57	53	64	60	50	49	53	60	56	54	55	58	52	54	—	—	692	697	—	—	
„ проч. городахъ	557	551	489	472	419	396	442	448	451	409	501	475	507	504	466	417	467	430	471	413	487	426	436	388	—	—	5.693	5 329	90	81	
„ уѣздахъ	7.366	7.120	5.763	5.496	5.098	5.083	5.604	5.502	5.655	5.645	6.043	5.669	6.715	6.404	5.826	5.813	5.590	5.112	5.626	5.380	5.581	5.281	4.151	4.049	—	—	69.018	66.554	705	679	
внѣбрачныхъ	113	112	102	100	102	111	97	115	99	110	112	96	114	107	99	105	95	101	127	103	100	95	93	111	—	—	1.253	1.266	—	—	
39. Симбирская.																															
1. Симбирскій	583	532	450	477	537	519	562	464	579	551	479	452	530	511	597	602	485	520	532	508	545	563	447	424	—	—	6.326	6.123	67	81	1
2. Алатырскій	404	339	386	373	369	355	327	291	452	321	429	346	440	456	424	403	400	463	489	455	400	395	304	337	—	—	4.824	4.534	35	29	2
3. Ардатовскій	602	553	478	394	505	367	454	453	539	592	533	515	625	628	598	590	528	627	613	541	568	562	422	437	—	—	6.465	6.259	24	20	3
4. Буинскій	611	615	662	547	365	367	446	466	438	472	534	478	638	562	461	433	413	397	370	420	475	459	551	493	—	—	5.964	5.709	20	20	4
5. Корсунскій	784	770	579	569	605	595	554	569	562	620	661	620	690	627	688	626	731	661	675	535	747	664	617	591	—	—	7.893	7.447	61	67	5
6. Курмышскій	443	464	412	383	388	404	360	409	316	257	399	395	408	431	466	416	482	355	485	528	492	470	502	423	—	—	5 153	4.935	19	20	6
7. Сенгилеевскій	598	514	402	402	439	392	389	406	400	391	466	402	504	504	473	473	438	422	487	438	510	468	459	406	—	—	5.565	5.218	42	47	7
8. Сызранскій	937	885	654	677	630	583	549	625	694	705	676	600	814	702	720	649	684	679	696	643	745	667	596	572	—	—	8 395	7.987	74	65	8
Итого	**4.962**	**4.672**	**4.023**	**3.822**	**3.838**	**3.582**	**3.641**	**3.683**	**3.980**	**3.909**	**4.177**	**3.808**	**4.649**	**4.421**	**4.427**	**4.192**	**4.161**	**4.124**	**4.347**	**4.068**	**4.482**	**4.248**	**3.898**	**3.683**	—	—	**50.585**	**48.212**	**342**	**349**	
Въ т. числѣ:																															
православныхъ	4.469	4.227	3.602	3.454	3.447	3.230	3.323	3.367	3.645	3.532	3.855	3.486	4.316	4.118	4.089	3.933	3.787	3.771	4.042	3.835	4.112	3.886	3.511	3.342	—	—	46.198	44.181	313	321	
магометанъ	444	400	382	346	354	309	283	291	296	334	282	294	301	273	302	223	324	312	275	203	332	329	350	305	—	—	3.925	3.619	27	25	
въ г. Симбирскѣ	107	90	112	120	97	112	143	112	102	123	105	120	116	110	109	105	111	116	100	113	136	135	107	92	—	—	1.345	1.358	48	61	
„ „ Сызрани	86	72	90	96	78	98	114	90	82	98	84	96	92	88	87	84	89	93	80	90	109	108	85	73	—	—	1.076	1.086	38	39	
„ проч. городахъ	150	135	115	75	111	56	57	55	96	143	111	69	101	115	104	70	104	82	131	62	94	57	85	123	—	—	1.259	1.032	—	—	
„ уѣздахъ	4.619	4.375	3.706	3.531	3.552	3.316	3.327	3.426	3.700	3.545	3.877	3.523	4.340	4.108	4.127	3.933	3.857	3.833	4.036	3.803	4.143	3.948	3.621	3 395	—	—	46.905	44.736	256	249	
внѣбрачныхъ	22	25	32	34	24	29	22	24	34	23	24	34	28	33	25	27	26	23	45	36	33	32	27	29	—	—	—	—	—	—	
40. Смоленская.																															
1. Смоленскій	431	367	347	366	303	266	307	320	298	268	308	315	424	361	343	345	354	330	338	317	392	323	328	324	—	—	4.173	3.902	159	179	1
2. Бѣльскій	547	496	414	442	420	397	413	392	428	424	467	449	579	486	443	415	406	418	443	432	493	474	416	366	—	—	5.469	5.191	95	115	2
3. Вяземскій	340	309	334	275	268	231	227	253	250	238	276	275	315	286	265	279	261	221	272	286	268	295	228	207	—	—	3.304	3.155	62	59	3
4. Гжатскій	311	260	209	223	260	233	227	217	204	181	211	199	263	236	240	239	264	224	239	221	251	242	174	167	—	—	2.853	2.642	68	48	4
5. Дорогобужскій	360	332	315	294	281	279	271	236	262	253	244	219	311	288	296	309	306	268	314	306	331	293	212	209	—	—	3.503	3.286	42	37	5
6. Духовщинскій	454	422	360	365	297	254	256	251	264	252	323	283	372	342	328	314	334	302	336	324	405	345	275	266	—	—	4.005	3.720	60	63	6
7. Ельнинскій	433	444	393	370	297	304	328	322	315	339	336	345	421	364	412	393	377	353	409	345	400	358	275	283	—	—	4.396	4.220	38	46	7
8. Краснинскій	304	308	346	301	265	264	236	222	224	224	262	255	282	275	251	247	236	237	280	240	298	277	179	238	—	—	3.163	3.088	41	45	8
9. Порѣчскій	467	454	515	535	428	395	381	368	372	359	419	404	450	452	403	365	352	296	343	341	396	361	309	317	—	—	4.835	4.647	43	36	9
10. Рославльскій	659	610	595	540	446	417	485	432	411	396	484	429	472	532	466	359	493	460	507	473	518	453	373	379	—	—	5.909	5.480	74	91	10
11. Сычевскій	317	333	274	248	249	206	273	205	236	223	265	226	301	252	254	250	216	234	236	273	318	284	246	235	—	—	3.184	2.969	44	48	11
12. Юхновскій	318	301	241	250	247	221	253	234	257	214	220	203	361	342	339	383	337	328	321	352	331	312	274	235	—	—	3.499	3.375	34	33	12
Итого	**4.941**	**4.636**	**4.343**	**4.209**	**3.761**	**3.467**	**3.657**	**3.452**	**3.521**	**3.371**	**3.815**	**3.602**	**4.551**	**4.216**	**4.040**	**3.898**	**3.936**	**3.671**	**4.038**	**3.910**	**4 401**	**4.017**	**3.289**	**3.226**	—	—	**48.293**	**45.675**	**760**	**800**	
Въ т. ч.:																															
православныхъ	4.871	4.567	4.284	4.164	3.712	3.422	3.603	3.410	3.462	3.318	3.758	3.559	4.491	4.162	3.980	3.856	3.894	3.629	4.002	3.869	4.351	3.960	3.231	3.172	—	—	47.639	45.088	740	786	
въ г. Смоленскѣ	118	85	99	98	72	83	80	90	84	63	76	85	96	90	90	86	73	66	91	78	89	77	100	105	—	—	1.068	1.006	129	122	
„ проч. городахъ	116	127	113	98	118	95	113	100	98	87	87	91	98	102	93	80	95	76	95	104	96	101	95	108	—	—	1.217	1.169	67	70	
„ уѣздахъ	4.707	4.424	4.131	4.013	3.571	3.289	3.464	3.262	3.339	3.221	3.652	3.426	4.357	4.024	3.857	3 732	3.768	3.529	3.852	3.728	4.216	3.839	3.094	3.013	—	—	46.008	43.500	564	608	
внѣбрачныхъ	92	85	74	73	65	60	66	55	48	65	50	70	67	67	63	71	58	63	66	73	62	61	49	59	—	—	760	800	—	—	

ГУБЕРНІИ и УѢЗДЫ. Gouvernements et districts.	Январь. Janvier. мальчики. garçons.	Январь. Janvier. дѣвочки. filles.	Февраль. Février. мальчики. garçons.	Февраль. Février. дѣвочки. filles.	Мартъ. Mars. мальчики. garçons.	Мартъ. Mars. дѣвочки. filles.	Апрѣль. Avril. мальчики. garçons.	Апрѣль. Avril. дѣвочки. filles.	Май. Mai. мальчики. garçons.	Май. Mai. дѣвочки. filles.	Іюнь. Juin. мальчики. garçons.	Іюнь. Juin. дѣвочки. filles.
1	2	3	4	5	6	7	8	9	10	11	12	13
41. Таврическая.												
1. Симферопольскій	281	297	265	257	293	271	253	285	291	276	256	280
2. Бердянскій	907	961	729	557	821	749	815	769	918	737	719	781
3. Днѣпровскій	740	704	494	496	608	605	526	599	627	591	607	605
4. Евпаторійскій	192	167	154	159	172	157	174	169	164	160	182	166
5. Мелитопольскій	1.134	984	918	928	1.010	954	1.032	960	1.043	1.009	906	905
6. Перекопскій	146	132	125	122	129	131	139	123	137	134	132	120
7. Ялтинскій	202	180	160	164	178	171	184	174	180	167	182	180
8. Ѳеодосійскій	288	256	224	238	258	252	256	244	257	242	254	254
Керчь-Еникальское град.	104	104	97	85	70	103	97	96	81	76	92	92
Севастопольск. град.	106	107	110	105	110	90	83	90	90	77	94	74
Итого	**4.100**	**3.892**	**3.276**	**3.111**	**3.649**	**3.483**	**3.559**	**3.509**	**3.788**	**3.469**	**3.424**	**3.457**
Въ т. числѣ: православныхъ	3.544	3.368	2.755	2.604	3.111	2.954	3.027	2.994	3.252	2.957	2.900	2.943
протестантовъ	96	91	65	78	84	87	81	84	79	81	82	88
іудеевъ	49	47	44	46	47	44	48	48	53	48	49	42
магометанъ	314	299	310	293	315	308	308	296	317	302	307	307
въ г. Симферополѣ	145	121	128	113	128	132	133	126	124	137	113	90
„ „ Керчи	104	104	97	85	70	103	97	96	81	76	92	92
„ проч. городахъ	460	393	367	341	383	349	368	357	327	331	337	320
„ уѣздахъ	3.391	3.274	2.684	2.572	3.068	2.899	2.961	2.930	3.256	2.925	2.882	2.955
внѣбрачныхъ	50	47	49	45	51	49	47	46	49	48	50	51
42. Тамбовская.												
1. Тамбовскій	1.593	1.534	1.232	1.137	1.029	1.081	1.130	1.113	1.096	1.110	1.196	1.187
2. Борисоглѣбскій	1.101	1.016	788	718	763	763	893	930	1.020	889	1.018	901
3. Елатомскій	361	384	283	301	204	229	260	246	295	257	368	309
4. Кирсановскій	1.025	1.024	792	719	667	651	723	738	805	772	810	764
5. Козловскій	1.237	1.177	1.009	937	859	775	877	876	982	896	1.087	1.059
6. Лебедянскій	391	401	299	305	282	248	316	326	319	328	374	372
7. Липецкій	553	471	393	409	383	367	422	440	455	432	519	488
8. Моршанскій	903	885	657	645	575	543	634	587	621	567	720	674
9. Спасскій	472	466	320	322	240	221	304	300	379	356	438	400
10. Темниковскій	498	453	332	371	263	234	293	291	341	296	412	362
11. Усманскій	782	731	585	606	607	544	681	659	714	687	723	682
12. Шацкій	514	531	412	380	286	326	369	310	339	312	372	362
Итого	**9.463**	**9.073**	**7.102**	**6.850**	**6.158**	**5.982**	**6.902**	**6.816**	**7.360**	**6.902**	**8.037**	**7.560**
Въ г. числѣ: православныхъ	9.391	9.013	7.038	6.782	6.108	5.939	6.848	6.759	7.325	6.856	7.969	7.491
магометанъ	45	29	42	44	36	28	29	33	19	27	30	37
въ г. Тамбовѣ	150	154	139	138	114	118	92	113	93	103	124	137
„ „ Козловѣ	83	74	62	68	52	60	57	55	44	69	57	45
„ „ Моршанскѣ	30	35	25	23	17	29	33	23	26	18	21	32
„ проч. городахъ	122	120	97	77	85	87	60	106	81	70	95	73
„ уѣздахъ	9.078	8.690	6.779	6.544	5.890	5.688	6.660	6.519	7.122	6.642	7.740	7.273
внѣбрачныхъ	88	89	67	66	57	60	62	63	50	51	62	63
43. Тверская.												
1. Тверской	385	412	331	334	323	304	315	305	284	267	379	315
2. Бѣжецкій	693	637	611	563	529	517	496	498	552	488	615	575
3. Весьегонскій	380	374	370	313	327	288	320	273	263	295	349	322
4. Вышневолоцкій	460	386	374	378	336	323	306	302	327	297	358	323
5. Зубцовскій	245	241	230	194	191	146	183	182	202	196	229	247
6. Калязинскій	390	337	319	305	298	238	325	298	278	237	191	190
7. Кашинскій	272	261	295	249	218	271	233	223	240	228	252	213
8. Корчевскій	331	332	283	258	289	259	280	349	245	232	249	243

ГУБЕРНІИ и УѢЗДЫ. Gouvernements et districts.	Іюль. Juillet. мальчики. garçons.	Іюль. Juillet. дѣвочки. filles.	Августъ. Août. мальчики. garçons.	Августъ. Août. дѣвочки. filles.	Сентябрь. Septembre. мальчики. garçons.	Сентябрь. Septembre. дѣвочки. filles.	Октябрь. Octobre. мальчики. garçons.	Октябрь. Octobre. дѣвочки. filles.	Ноябрь. Novembre. мальчики. garçons.	Ноябрь. Novembre. дѣвочки. filles.	Декабрь. Décembre. мальчики. garçons.	Декабрь. Décembre. дѣвочки. filles.	Неизвѣстн. мѣсяцевъ. мальчики. garçons.	Неизвѣстн. мѣсяцевъ. дѣвочки. filles.	ВСЕГО. TOTAL. мальчики. garçons.	ВСЕГО. TOTAL. дѣвочки. filles.	Въ томъ числѣ внѣбрачныхъ. De ce nombre enfants naturels. мальчики. garçons.	Въ томъ числѣ внѣбрачныхъ. De ce nombre enfants naturels. дѣвочки. filles.	№ №
1	14	15	16	17	18	19	20	21	22	23	24	25	26	27	28	29	30	31	
41. Таврическая.																			
1. Симферопольскій	244	289	304	267	280	287	268	269	274	278	282	283	—	—	3.291	3.339	17	14	1
2. Бердянскій	707	728	931	790	929	779	709	739	819	758	827	760	—	—	9.831	9.108	64	66	2
3. Днѣпровскій	720	589	513	612	491	496	741	703	616	599	627	604	—	—	7.310	7.203	70	63	3
4. Евпаторійскій	170	161	175	165	177	158	167	168	172	162	174	171	—		2.073	1.963	42	35	4
5. Мелитопольскій	1.024	968	1.030	946	837	855	1.222	1.059	1.027	957	1.032	959	—	—	12.215	11.484	90	80	5
6. Перекопскій	129	122	138	132	143	125	127	129	135	127	134	133	—	—	1.614	1.530	35	30	6
7. Ялтинскій	175	164	186	182	178	166	182	180	180	173	188	184	—	—	2.175	2.085	84	80	7
8. Ѳеодосійскій	251	240	263	256	234	232	280	264	257	248	256	255	—	—	3.078	2.981	70	75	8
Керчь-Еникальское град.	115	95	67	82	82	72	100	110	96	76	90	89	—	—	1.091	1.080	56	49	
Севастопольск. град.	117	102	87	120	97	101	101	88	80	105	95	104	—	—	1.170	1.163	62	69	
Итого	**3.652**	**3.458**	**3.694**	**3.552**	**3.448**	**3.271**	**3.897**	**3.709**	**3.656**	**3.483**	**3.705**	**3.542**	—	—	**43.848**	**41.936**	**590**	**561**	
Въ т. числѣ: православныхъ	3.117	2.966	3.159	3.022	2.892	2.736	3.370	3.204	3.125	2.966	3.133	2.984	—	—	37.385	35.698	514	493	
протестантовъ	70	80	92	91	94	90	68	82	82	86	82	92	—	—	975	1.030	39	32	
іудеевъ	45	39	40	56	48	49	57	41	46	43	59	60	—	—	585	563	—	—	
магометанъ	324	290	309	287	317	310	311	297	313	303	320	310	—	—	3.758	3.602	2	6	
въ г. Симферополѣ	118	136	94	98	133	131	137	115	126	104	128	109	—	—	1.507	1.412	13	6	
„ „ Керчи	115	95	67	82	82	72	100	110	96	76	90	89	—	—	1.091	1.080	56	49	
„ проч. городахъ	375	354	360	302	376	341	367	339	332	325	327	302	—	—	4.379	4.054	179	168	
„ уѣздахъ	3.044	2.873	3.173	3.070	2.857	2.727	3.293	3.145	3.102	2.978	3.160	3.042	—	—	36.871	35.390	342	338	
внѣбрачныхъ	45	43	48	46	50	48	51	50	47	40	53	48	—	—	590	561	—	—	
42. Тамбовская.																			
1. Тамбовскій	1.278	1.330	1.147	1.054	1.028	1.023	1.070	1.100	1.031	990	766	706	—	—	13.596	13.365	221	261	1
2. Борисоглѣбскій	1.039	1.005	946	908	876	806	845	830	794	809	595	560	—	—	10.698	10.135	51	45	2
3. Елатомскій	408	441	481	432	465	439	409	400	435	362	263	260	—	—	4.232	4.060	28	40	3
4. Кирсановскій	944	878	824	771	698	702	730	677	707	709	467	464	—	—	12.022	11.450	55	58	4
5. Козловскій	1.132	1.166	1.051	994	1.066	975	1.012	1.007	1.002	953	708	635	—	—	9.192	8.869	47	42	5
6. Лебедянскій	483	471	435	422	360	378	401	358	422	388	292	255	—		5.533	5.310	48	30	6
7. Липецкій	557	529	491	478	480	461	486	459	451	462	363	314	—	—	4.377	4.252	29	25	7
8. Моршанскій	785	738	815	699	669	708	807	703	793	764	531	504	—	—	8.510	8.017	110	114	8
9. Спасскій	467	420	375	369	359	334	381	368	373	344	237	253	—	—	4.345	4.153	14	17	9
10. Темниковскій	442	438	402	403	343	349	386	327	387	367	243	260	—	—	4.342	4.151	18	25	10
11. Усманскій	768	752	708	674	668	651	680	619	617	633	462	494	—	—	7.995	7.642	45	22	11
12. Шацкій	437	432	431	446	466	450	532	506	547	547	385	365	—	—	5.120	4.967	49	48	12
Итого	**8.740**	**8.600**	**8.106**	**7.650**	**7.478**	**7.276**	**7.739**	**7.354**	**7.559**	**7.328**	**5.312**	**4.980**	—	—	**89.962**	**86.371**	**715**	**727**	
Въ г. числѣ: православныхъ	8.687	8.545	8.040	7.596	7.423	7.222	7.678	7.298	7.498	7.277	5.251	4.928	—	—	89.256	85.706	710	724	
магометанъ	26	32	35	33	25	24	32	23	36	27	33	22	—	—	388	359	—	—	
въ г. Тамбовѣ	90	144	93	86	76	96	112	109	106	113	94	102		—	1.283	1.413	175	208	
„ „ Козловѣ	70	60	41	47	49	55	52	49	50	56	33	37	—	—	650	675	11	11	
„ „ Моршанскѣ	18	19	20	19	22	23	30	22	28	20	18	27	—	—	288	290	62	80	
„ проч. городахъ	119	95	98	78	79	78	95	82	115	104	80	67	—	—	1.126	1.037	73	76	
„ уѣздахъ	8.443	8.282	7.854	7.420	7.252	7.024	7.450	7.092	7.260	7.035	5.087	4.747	—	—	86.615	82.956	394	352	
внѣбрачныхъ	76	78	46	48	55	56	58	58	55	54	39	41	—	—	715	727	—	—	
43. Тверская.																			
1. Тверской	409	396	339	335	330	307	341	335	365	357	300	289	—	—	4.101	3.956	41	55	1
2. Бѣжецкій	828	741	677	621	518	512	546	610	616	632	459	472	—	—	7.140	6.866	54	45	2
3. Весьегонскій	426	446	447	344	344	282	346	333	441	445	337	322	—	—	4.350	4.037	43	30	3
4. Вышневолоцкій	396	372	352	335	315	275	309	298	383	333	326	307	—	—	4.242	3.929	44	28	4
5. Зубцовскій	343	310	294	301	321	257	329	292	342	326	226	209	—	—	3.135	2.901	47	38	5
6. Калязинскій	309	273	276	277	269	259	296	293	295	291	205	208	—	—	3.160	3.046	58	24	6
7. Кашинскій	340	304	339	314	328	321	334	288	345	348	246	224	—	—	3.618	3.472	56	56	7
8. Корчевскій	205	190	196	221	244	278	298	313	344	322	201	192		—	3.289	3.121	50	43	8

ГУБЕРНІИ и УѢЗДЫ. Gouvernements et districts.	Январь. Janvier.		Февраль. Février.		Мартъ. Mars.		Апрѣль. Avril.		Май. Mai.		Іюнь. Juin.		Іюль. Juillet.		Августъ. Août.		Сентябрь Septembre.		Октябрь. Octobre.		Ноябрь. Novembre.		Декабрь. Décembre.		Неизвѣстн. мѣсяцевъ.		ВСЕГО. TOTAL.		Въ томъ числѣ внѣбрачныхъ. De ce nombre enfants naturels.		№.
	мальчики. garçons.	дѣвочки. filles.	мальчики. garçons.	дѣвочки. filles.	мальчики. garçons.	дѣвочки. filles.	мальчики. garçons.	дѣвочки. filles.	мальчики. garçons.	дѣвочки. filles.	мальчики. garçons.	дѣвочки. filles.	мальчики. garçons.	дѣвочки. filles.	мальчики. garçons.	дѣвочки. filles.	мальчики. garçons.	дѣвочки. filles.	мальчики. garçons.	дѣвочки. filles.	мальчики. garçons.	дѣвочки. filles.	мальчики. garçons.	дѣвочки. filles.	мальчики. garçons.	дѣвочки. filles.	мальчики. garçons.	дѣвочки. filles.	мальчики. garçons.	дѣвочки. filles.	
1	2	3	4	5	6	7	8	9	10	11	12	13	14	15	16	17	18	19	20	21	22	23	24	25	26	27	28	29	30	31	
43. Тверская.																															
9. Новоторжскій	338	336	271	264	267	290	225	248	272	245	272	284	378	376	388	359	348	304	320	337	390	378	294	302	—	—	3.763	3.723	40	36	9
10. Осташковскій	287	280	261	275	277	288	205	240	243	238	281	260	389	333	350	349	302	305	317	295	361	321	228	223	—	—	3.591	3.407	52	46	10
11. Ржевскій	402	401	360	358	351	299	321	309	339	313	355	362	392	387	398	452	365	340	375	346	442	398	302	300	—	—	4.402	4.265	42	38	11
12. Старицкій	341	353	269	264	227	249	231	232	264	244	322	319	492	465	521	497	454	411	450	459	479	471	308	338	—	—	4.358	4.302	61	52	12
Итого	4.524	4.350	3.974	3.755	3.633	3.472	3.539	3.459	3.509	3.280	3.852	3.653	4.907	4.593	4.577	4.405	4.138	3.851	4.261	4.199	4.803	4.622	3.432	3.386	—	—	49.149	47.025	588	491	
Въ т. ч.: православныхъ	4.519	4.344	3.967	3.749	3.626	3.461	3.533	3.451	3.504	3.275	3.852	3.644	4.900	4.587	4.570	4.398	4.132	3.847	4.259	4.196	4.797	4.613	3.428	3.381	—	—	49.087	46.946	586	483	
въ г. Твери	100	95	89	78	90	94	78	78	68	69	92	75	73	73	55	51	76	71	75	84	78	86	60	64	—	—	934	918	58	49	
„ „ Ржевѣ	31	36	32	28	27	29	28	41	25	31	24	28	29	24	21	24	19	20	24	28	20	20	15	13	—	—	295	322	12	10	
„ проч. городахъ	110	103	115	94	114	93	107	85	84	92	71	74	83	78	85	87	64	64	70	78	104	63	74	85	—	—	1.081	1.001	30	25	
„ уѣздахъ	4.283	4.116	3.738	3.555	3.402	3.256	3.326	3.255	3.332	3.088	3.665	3.476	4.722	4.418	4.416	4.243	3.979	3.196	4.092	4 009	4.601	4.448	3.283	3.224	—	—	46.839	44.784	488	407	
внѣбрачныхъ	41	55	54	45	43	30	44	28	47	38	58	24	56	56	50	43	40	36	52	46	61	52	42	38	—	—	588	491	588	491	
44. Тульская.																															
1. Тульскій	608	618	474	505	470	484	509	486	476	385	501	521	534	548	439	454	465	458	429	468	470	497	429	414	—	—	5.804	5.838	219	225	1
2 Алексинскій	282	261	208	206	188	185	201	192	191	162	199	202	176	221	179	174	190	205	172	168	177	146	120	131	—	—	2.283	2.253	26	25	2
3. Богородицкій	523	518	403	432	354	355	386	375	343	292	418	421	571	540	477	444	432	470	404	381	429	381	306	315	—	—	5.046	4.924	25	28	3
4. Бѣлевскій	252	235	224	181	166	150	218	128	170	138	232	205	237	250	206	205	213	206	245	208	199	196	179	170	—	—	2.541	2.272	30	30	4
5. Веневскій	346	302	277	253	243	220	244	226	249	262	300	276	352	323	313	276	253	215	268	251	216	253	205	191	—	—	3.266	3.048	20	21	5
6. Епифанскій	421	375	332	329	233	226	233	243	284	245	353	318	386	403	319	287	293	330	277	303	299	259	262	281	—	—	3.692	3.599	8	12	6
7. Ефремовскій	597	507	450	430	388	383	365	382	394	364	484	427	543	523	445	448	385	407	435	436	408	379	290	263	—	—	5.184	4.949	52	58	7
8. Каширскій	239	238	183	177	194	168	172	153	150	163	199	160	168	186	141	183	167	160	153	144	135	149	117	121	—	—	2.018	2.002	30	30	8
9. Крапивенскій	380	348	289	295	234	244	252	231	235	255	320	252	359	328	284	277	262	224	277	228	283	253	220	226	—	—	3.395	3.161	29	31	9
10. Новосильскій	521	492	423	341	326	293	335	329	389	331	437	413	554	529	407	415	430	363	416	378	382	349	268	283	—	—	4.888	4.516	52	33	10
11. Одоевскій	333	364	226	245	218	220	234	233	276	215	297	286	350	303	235	236	261	233	209	227	258	219	261	243	—	—	3.158	3.024	14	18	11
12. Чернскій	366	376	331	305	272	253	259	243	272	250	334	318	369	339	275	258	272	253	259	270	305	298	225	229	—	—	3.539	3.392	33	22	12
Итого	4.868	4.634	3.820	3.699	3.286	3.181	3.408	3.221	3.429	3.062	4.074	3.799	4.599	4.493	3.720	3.657	3.623	3.524	3.544	3.462	3.561	3.379	2.882	2.867	—	—	44.814	42.978	538	533	
Въ т. ч.: православныхъ	4.861	4.625	3.814	3.693	3.277	3.171	3.400	3.213	3.422	3.058	4.065	3.792	4.592	4.486	3.715	3.646	3.610	3.522	3.533	3.453	3.551	3.371	2.873	2.858	—	—	44.713	42.888	538	533	
въ г. Тулѣ	250	248	202	229	198	192	231	214	217	179	191	227	231	244	188	168	204	190	210	202	194	225	211	188	—	—	2.527	2.506	207	203	
„ проч. городахъ	245	215	184	158	147	189	152	150	157	168	191	188	178	147	174	194	165	157	175	170	199	138	143	165	—	—	2.110	2.039	78	67	
„ уѣздахъ	4.373	4.171	3.434	3.312	2.941	2.800	3.025	2.857	3.055	2.715	3.692	3.384	4.190	4.102	3.358	3.295	3.254	3.177	3.159	3.090	3.168	3.016	2 528	2.514	—	—	40.177	38.433	253	263	
внѣбрачныхъ	58	57	50	49	39	35	45	32	50	41	53	53	43	46	34	45	46	37	36	52	47	41	37	45	—	—	538	533	—	—	
45. Уфимская.																															
1. Уфимскій	1.513	1.499	1.163	1.138	1.024	1.013	963	939	955	927	1.012	851	1.144	1.067	990	978	908	896	942	894	1.028	1.004	907	937	—	—	12.549	12.143	193	186	1
2. Белебеевскій	1.791	1.685	1.262	1.257	956	1.007	889	812	910	832	977	901	1.078	1.031	1.042	1.057	1.001	926	942	927	993	934	907	846	—	—	12.748	12.215	73	60	2
3. Бирскій	1 926	1.791	1.455	1.520	1.250	1.127	950	923	1.016	1.085	1.079	1.070	1.146	1.099	1.236	1.125	1.096	1.077	1.058	1.073	1.090	1.090	1.029	982	—	—	14.331	13.962	92	115	3
4. Златоустовскій	835	775	653	639	587	595	496	526	525	519	601	589	608	652	562	554	561	536	531	509	579	541	550	571	—	—	7.088	7.006	85	72	4
5. Мензелинскій	1.292	1.271	887	948	704	723	615	581	726	675	760	669	897	855	764	780	729	685	774	737	726	679	627	591	—	—	9.501	9.194	47	39	5
6. Стерлитамакскій	1.448	1.298	1.020	970	844	824	723	670	741	697	859	775	870	894	819	833	781	797	764	784	792	774	643	639	—	—	10.304	9.955	83	67	6
Итого	8.805	8.319	6.440	6.472	5.365	5.289	4.636	4.451	4.873	4.735	5.288	4.855	5.743	5.598	5.413	5.327	5.076	4.917	5.011	4.924	5.208	5.022	4.663	4.566	—	—	66 521	64.475	576	539	
Въ т. ч.: православныхъ	3.908	3.684	2.998	2.960	2.436	2.304	2.589	2.498	2.603	2.508	2.820	2.645	3.201	3.131	2.590	2.649	2.493	2.449	2.644	2.622	2.812	2.737	2.315	2.346	—	—	33.409	32.533	545	514	
магометанъ	4.442	4.232	3.113	3.178	2.622	2.705	1 843	1.730	2.064	2.009	2.261	2.034	2.351	2.276	2.569	2.466	2.296	2.207	2.174	2.109	2.132	2.061	2.060	1.983	—	—	29.927	28.990	21	13	
въ г. Уфѣ	229	245	213	213	191	188	201	208	176	158	166	169	198	172	171	181	163	169	171	136	185	186	172	181	—	—	2.236	2.206	110	108	
„ проч. городахъ	207	174	205	185	177	172	161	168	144	140	165	157	197	170	146	153	159	139	160	156	182	167	160	194	—	—	2.063	1.975	36	32	
„ уѣздахъ	8.369	7.900	6.022	6 074	4.997	4.929	4.274	4.075	4.553	4.437	4.957	4.529	5.348	5.256	5.096	4.993	4.754	4.609	4.680	4.632	4 841	4.669	4.331	4.191	—	—	62.222	60.294	430	399	
внѣбрачныхъ	80	71	47	58	35	40	46	38	51	35	39	46	46	37	46	53	43	47	46	35	47	46	50	33	—	—	576	539	—	—	
46. Харьков.																															
1. Харьковскій	1.011	988	929	843	733	742	794	777	802	838	805	733	922	906	907	815	925	890	986	927	857	802	814	700	—	—	10.485	9.961	450	393	1
2. Ахтырскій	457	485	394	392	374	376	332	329	319	328	350	324	396	410	423	385	459	389	455	430	448	365	444	328	—	—	4.851	4.539	103	72	2
3. Богодуховскій	442	405	433	398	383	368	351	336	372	353	433	349	450	410	478	402	488	394	463	421	377	408	341	377	—	—	5.011	4.621	112	77	3
4. Валковскій	343	328	279	228	227	208	221	215	206	191	211	242	491	468	544	357	631	478	601	523	527	528	507	631	—	—	5.850	5.488	66	58	4
5. Волчанскій	538	491	453	419	412	429	367	361	410	445	369	358	370	336	375	337	352	363	398	377	288	309	260	242	—	—	3 530	3.376	57	54	5
6. Зміевскій	646	676	615	585	618	574	545	499	623	512	589	594	666	670	626	637	667	608	655	540	642	701	615	467	—	—	7.507	7.063	89	78	6
7. Изюмскій	1.166	1.143	943	951	762	664	651	622	671	644	794	752	943	914	900	817	895	842	921	833	669	746	529	542	—	—	9.844	9.470	43	30	7

ГУБЕРНІИ и УѢЗДЫ. Gouvernements et districts.	Январь. Janvier. мальчики. garçons.	Январь. Janvier. дѣвочки. filles.	Февраль. Février. мальчики. garçons.	Февраль. Février. дѣвочки. filles.	Мартъ. Mars. мальчики. garçons.	Мартъ. Mars. дѣвочки. filles.	Апрѣль. Avril. мальчики. garçons.	Апрѣль. Avril. дѣвочки. filles.	Май. Mai. мальчики. garçons.	Май. Mai. дѣвочки. filles.	Іюнь. Juin. мальчики. garçons.	Іюнь. Juin. дѣвочки. filles.
1	2	3	4	5	6	7	8	9	10	11	12	13
46. Харьковская. 8. Купянскій	1.099	840	714	807	602	508	483	469	513	486	631	599
9. Лебединскій	460	417	488	430	449	422	410	385	374	366	426	440
10. Старобѣльскій	915	858	728	729	681	637	718	691	703	674	793	743
11. Сумскій	464	463	455	371	266	243	273	232	274	275	290	309
Итого	7.541	7.094	6.431	6.153	5.507	5.171	5.145	4.916	5.267	5.112	5.691	5.443
Въ т. ч.: православныхъ	7.493	7.069	6.374	6.105	5.459	5.129	5.110	4.887	5.215	5.063	5.646	5.402
въ г. Харьковѣ	384	398	456	399	330	346	380	391	422	436	326	328
„ проч. городахъ	603	577	534	474	486	458	483	415	448	452	483	420
„ уѣздахъ	6.554	6.119	5.441	5.280	4.691	4.367	4.282	4.110	4.397	4.224	4.882	4.695
внѣбрачныхъ	120	100	103	62	80	87	107	87	107	86	89	88
47. Херсонская. 1. Херсонскій	1.655	1.400	1.449	1.385	1.327	1.230	1.178	1.122	1.269	1.157	1.217	1.148
2. Александрійскій	1.301	1.301	1.125	1.020	1.031	976	918	849	995	987	1.053	977
3. Ананьевскій	649	596	640	664	675	553	476	386	547	540	581	501
4. Елисаветградскій	1.636	1.616	1.519	1.432	1.448	1.406	1.139	1.063	1.348	1.355	1.387	1.369
5. Одесскій	502	508	548	517	464	441	402	373	492	384	356	356
6. Тираспольскій	729	736	630	570	594	550	408	409	530	470	533	486
Николаевск. град.	219	201	221	208	211	215	140	133	207	167	209	188
Одесское град.	691	655	653	618	594	521	773	735	643	586	607	561
Итого	7.382	7.013	6.785	6.414	6.344	5.892	5.434	5.070	6.031	5.646	5.943	5.586
Въ томъ числѣ: православныхъ	6.218	5.910	5.758	5.500	5.306	5.064	4.484	4.186	5.086	4.792	5.034	4.737
римско-католиковъ	193	213	180	176	168	167	152	142	159	157	145	118
протестантовъ	187	154	140	110	169	119	114	109	119	100	118	114
іудеевъ	723	678	651	573	639	484	628	577	616	546	586	560
въ г. Херсонѣ	147	133	161	144	134	119	121	161	111	125	134	100
„ „ Елисаветградѣ	155	142	145	135	159	144	117	104	132	130	121	115
„ „ Николаевѣ	219	167	221	208	211	197	140	133	195	158	170	173
„ „ Одессѣ	684	653	653	618	594	508	773	735	643	562	590	533
„ проч. городахъ	450	426	403	400	390	378	250	253	316	391	305	304
„ уѣздахъ	5.727	5.492	5.202	4.909	4.856	4.546	4.033	3.684	4.634	4.281	4.623	4.355
внѣбрачныхъ	231	215	208	204	196	188	218	197	198	194	204	188
48. Черниговская. 1. Черниговскій	453	438	332	297	290	243	275	240	296	268	357	308
2. Борзненскій	440	389	304	303	248	192	230	248	237	263	305	317
3. Глуховскій	394	390	263	274	196	250	234	188	226	211	287	258
4. Городнянскій	494	420	304	317	262	298	293	276	273	219	359	327
5. Козелецкій	386	368	265	253	191	203	198	173	197	188	268	261
6. Конотопскій	463	416	318	304	255	275	260	236	284	277	353	333
7. Кролевецкій	414	368	269	258	200	183	214	206	178	189	270	247
8. Мглинскій	438	390	368	330	269	271	251	263	231	211	291	254
9. Новгородсѣверскій	467	466	357	328	270	265	306	260	265	207	337	312
10. Новозыбковскій	547	568	430	383	355	321	403	374	320	310	358	336
11. Нѣжинскій	502	497	384	329	295	264	320	286	304	260	333	314
12. Остерскій	502	462	351	323	276	271	285	267	327	277	361	327
13. Сосницкій	498	440	367	326	287	289	325	264	328	313	362	331
14. Стародубскій	470	432	373	317	285	257	244	282	270	210	267	245
15. Суражскій	711	738	502	502	414	389	393	351	325	331	335	324
Итого	7.179	6.782	5.187	4.844	4.093	3.971	4.231	3.914	4.061	3.734	4.843	4.494
Въ т. ч.: православныхъ	6.865	6.502	4.975	4.665	3.884	3.774	4.011	3.696	3.834	3.534	4.601	4.323
іудеевъ	204	168	136	103	123	112	128	113	142	110	144	169
въ г. Черниговѣ	47	48	39	29	39	22	46	32	40	32	31	18
„ „ Нѣжинѣ	69	92	79	46	48	52	55	51	54	36	65	35
„ проч. городахъ	398	329	310	262	251	229	267	250	247	236	293	248
„ уѣздахъ	6.665	6.313	4.768	4.507	3.755	3.668	3.863	3.581	3.720	3.430	4.454	4.143
внѣбрачныхъ	157	150	103	100	93	78	88	69	91	77	88	61

Іюль. Juillet. мальчики. garçons.	Іюль. Juillet. дѣвочки. filles.	Августъ. Août. мальчики. garçons.	Августъ. Août. дѣвочки. filles.	Сентябрь. Septembre. мальчики. garçons.	Сентябрь. Septembre. дѣвочки. filles.	Октябрь. Octobre. мальчики. garçons.	Октябрь. Octobre. дѣвочки. filles.	Ноябрь. Novembre. мальчики. garçons.	Ноябрь. Novembre. дѣвочки. filles.	Декабрь. Décembre. мальчики. garçons.	Декабрь. Décembre. дѣвочки. filles.	Неизвѣстн. мѣсяцевъ. мальчики. garçons.	Неизвѣстн. мѣсяцевъ. дѣвочки. filles.	ВСЕГО. TOTAL. мальчики. garçons.	ВСЕГО. TOTAL. дѣвочки. filles.	Въ томъ числѣ внѣбрачныхъ. De ce nombre enfants naturels. мальчики. garçons.	Въ томъ числѣ внѣбрачныхъ. De ce nombre enfants naturels. дѣвочки. filles.	№№
14	15	16	17	18	19	20	21	22	23	24	25	26	27	28	29	30	31	
683	672	735	667	733	646	736	665	524	545	365	396	—	—	7.818	7.300	62	45	8
453	441	465	451	399	437	469	454	431	401	421	404	—	—	5.245	5.048	37	28	9
897	841	870	785	901	854	923	829	709	702	628	562	—	—	9.466	8.905	67	64	10
523	584	529	502	490	435	518	533	482	423	341	291	—	—	4.905	4.661	132	133	11
6.794	6.652	6.852	6.155	6.940	6.336	7.125	6.532	5.954	5.928	5.265	4.940	—	—	74.512	70.432	1.218	1.031	
6.723	6.598	6.825	6.117	6.900	6.299	7.089	6.472	5.909	5.877	5.226	4.912	—	—	73.969	69.930	1.209	1.025	
360	329	370	335	333	306	416	348	325	357	418	322	—	—	4.520	4.295	380	336	
563	544	524	513	521	489	560	566	555	530	458	478	—	—	6.218	5.916	—	—	
5.871	5.779	5.958	5.307	6.086	5.541	6.149	5.618	5.074	5.041	4.389	4.140	—	—	63.774	60.221	838	695	
82	99	108	80	119	96	109	82	102	84	92	80	—	—	1.218	1.031	—	—	
1.256	1.254	1.467	1.246	1.314	1.232	1.586	1.500	1.206	1.072	1.169	1.196	—	—	16.093	14.942	361	319	1
1.234	1.182	1.156	1.087	1.243	1.122	1.331	1.277	1.043	911	1.136	992	—	—	13.566	12.681	243	234	2
548	495	576	537	575	455	701	721	487	477	505	487	—	—	6.960	6.412	208	159	3
1.455	1.460	1.383	1.492	1.500	1.416	1.725	1.675	1.347	1.284	1.476	1.429	—	—	17.363	16.997	448	439	4
382	348	528	450	470	491	405	475	261	402	425	403	—	—	5.235	5.148	168	160	5
500	503	480	479	486	476	630	581	430	414	485	428	—	—	6.435	6.102	115	109	6
208	196	177	194	207	178	241	198	160	140	214	172	—	—	2.414	2.190	164	178	7
615	660	622	626	547	551	714	632	712	558	673	622	—	—	7.844	7.325	823	808	8
6.198	6.098	6.389	6.111	6.342	5.921	7.333	7.059	5.646	5.258	6.083	5.729	—	—	75.910	71.797	2.530	2.406	
5.284	5.192	5.425	5.085	5.376	5.048	6.346	6.094	4.731	4.359	5.088	4.804	—	—	64.136	60.771	2.502	2.382	
163	161	170	171	174	145	194	185	156	145	155	140	—	—	2.009	1.920	4	4	
120	115	117	118	135	126	144	127	138	123	114	115	—	—	1.615	1.430	12	10	
571	573	621	684	607	552	589	595	565	573	664	610	—	—	7.460	7.005	2	2	
133	116	121	106	134	111	139	142	126	100	129	107	—	—	1.590	1.470	30	27	
135	139	134	92	123	106	155	118	116	121	130	113	—	—	2.622	1.459	44	40	
168	172	177	192	157	144	241	198	160	140	175	172	—	—	2.234	2.054	32	29	
563	587	622	626	547	551	615	621	588	558	673	622	—	—	7.545	7.174	125	120	
357	405	435	341	310	341	468	442	298	322	339	303	—	—	4.321	4.305	18	21	
4.842	4.679	4.900	4.754	5.071	4.668	5.715	5.538	4.358	4.017	4.637	4.412	—	—	58.598	55.335	2.281	2.169	
209	204	211	196	220	224	212	198	211	204	212	194	—	—	2.530	2.406	—	—	
426	357	323	329	347	340	418	361	345	342	301	285		—	4.163	3.808	95	80	1
391	350	313	317	309	271	363	343	320	334	275	268	—	—	3.735	3.595	67	63	2
369	286	295	309	330	298	348	304	367	290	278	255	—	—	3.587	3.313	110	74	3
409	386	370	360	346	352	365	325	379	356	322	271	—	—	4.176	3.907	86	62	4
305	313	247	263	306	244	273	300	330	316	228	233	—	—	3.194	3.115	82	76	5
402	385	405	375	386	373	414	351	365	377	325	312	—	—	4.230	4.014	108	76	6
314	318	293	254	278	266	302	276	333	315	243	228	—	—	3.308	3.108	57	77	7
332	287	315	310	287	324	378	306	433	375	292	302	—	—	3.885	3.623	63	59	8
399	350	383	389	375	357	359	351	370	381	328	316	—	—	4.216	3.982	89	73	9
377	333	305	290	301	300	393	341	352	323	333	296	—	—	4.474	4.175	85	62	10
393	400	355	325	406	367	431	368	401	370	331	287	—	—	4.455	4.067	122	121	11
428	430	397	372	412	388	423	402	431	393	358	341	—	—	4.551	4.253	92	89	12
418	388	369	341	373	360	394	375	407	333	351	285	—	—	4.479	4.045	99	85	13
342	325	296	292	300	270	319	317	364	343	298	286	—	—	3.828	3.576	89	85	14
397	395	397	317	399	399	423	414	492	488	396	320	—	—	5.254	4.968	63	49	15
5.702	5.303	5.063	4.843	5.155	4.909	5.673	5.134	5.689	5.336	4.659	4.285	—	—	61.535	57.549	1.307	1.131	
5.471	5.074	4.832	4.663	4.934	4.712	5.393	4.932	5.434	5.162	4.472	4.097	—	—	58.706	55.074	1.268	1.090	
121	128	135	80	118	93	161	96	145	83	117	102	—		1.674	1.307	4	1	
42	42	24	28	49	37	51	35	38	33	41	40	—	—	487	416	47	45	
67	57	49	53	59	57	65	52	51	46	57	41	—	—	709	628	37	37	
325	283	272	236	290	261	294	273	282	231	253	263	—	—	3.482	3.101	178	111	
5.268	4.921	4.718	4.526	4.757	4.554	5.263	4.774	5.318	5.026	4.308	3.941	—	—	56.857	53.404	1.045	938	
122	84	116	92	112	106	120	96	105	103	112	95	—	—	1.307	1.131	—	—	

ГУБЕРНІИ и УѢЗДЫ. Gouvernements et districts	Январь. Janvier.		Февраль. Février.		Мартъ. Mars.		Апрѣль. Avril.		Май. Mai.		Іюнь. Juin.		Іюль. Juillet.		Августъ. Août.		Сентябрь. Septembre.		Октябрь. Octobre.		Ноябрь. Novembre.		Декабрь. Décembre.		Неизвѣстн. мѣсяцевъ.		ВСЕГО. TOTAL.		Въ томъ числѣ внѣбрачныхъ. De ce nombre enfants naturels.		№ №
	мальчики. garçons.	дѣвочки. filles.	мальчики. garçons.	дѣвочки. filles.	мальчики. garçons.	дѣвочки. filles.	мальчики. garçons.	дѣвочки. filles.	мальчики. garçons.	дѣвочки. filles.	мальчики. garçons.	дѣвочки. filles.	мальчики. garçons.	дѣвочки. filles.	мальчики. garçons.	дѣвочки. filles.	мальчики. garçons.	дѣвочки. filles.	мальчики. garçons.	дѣвочки. filles.	мальчики. garçons.	дѣвочки. filles.	мальчики. garçons.	дѣвочки. filles.	мальчики. garçons.	дѣвочки. filles.	мальчики. garçons.	дѣвочки. filles.	мальчики. garçons.	дѣвочки. filles.	
1	2	3	4	5	6	7	8	9	10	11	12	13	14	15	16	17	18	19	20	21	22	23	24	25	26	27	28	29	30	31	
49. Эстляндская. 1. Ревельскій	219	213	191	173	208	214	164	175	215	185	195	197	218	186	224	177	221	205	197	177	186	178	210	221	—	—	2.448	2.301	116	115	1
2. Везенбергскій	204	193	178	191	176	177	159	142	180	156	177	192	156	157	173	163	180	191	139	158	159	153	167	150	—	—	2 049	2.023	83	101	2
3. Вейсенштейнск.	79	68	69	63	69	63	57	43	76	49	51	70	52	6[illegible]	71	69	83	53	58	42	40	57	77	69		—	782	711	43	48	3
4. Гапсальскій	104	76	81	72	88	85	70	69	68	92	83	67	79	9[illegible]	85	89	80	84	88	91	76	90	105	78	—	—	1.007	983	78	70	4
Итого	606	550	519	499	541	539	450	429	539	482	507	526	505	498	553	498	564	533	482	468	461	478	559	518	—	—	6.286	6.018	320	334	
Въ т. ч.: православныхъ	72	66	63	61	65	71	53	53	61	70	64	43	46	56	45	65	63	65	67	59	54	47	65	47	—	—	718	703	42	36	
протестантовъ	529	476	449	434	473	466	394	372	473	409	437	481	454	43[illegible]	502	432	495	465	411	401	404	422	491	468	—		5.512	5.265	278	298	
въ г. Ревелѣ	102	108	97	88	97	92	82	83	113	92	99	101	110	9[illegible]	110	90	105	105	94	90	80	83	106	89	—	—	1.195	1.111	60	57	
„ проч. город.	17	18	10	10	14	8	18	9	8	12	17	14	15	7	8	13	18	11	10	11	20	11	17	15	—	—	172	139	12	7	
„ уѣздахъ	487	424	412	401	430	439	350	337	418	378	391	411	380	401	435	395	441	417	378	367	361	384	436	414	—	—	4.919	4.768	248	270	
внѣбрачныхъ	27	30	23	30	36	38	33	22	31	39	17	23	22	26	26	25	32	31	27	23	19	22	27	25	—	—	320	334	—	—	
50. Ярославская. 1. Ярославскій	630	585	474	421	406	397	416	389	396	400	468	421	552	506	443	472	434	419	468	473	547	528	403	424	—	—	5.637	5.435	350	356	1
2. Даниловскій	124	121	84	88	65	78	58	67	85	84	100	121	181	198	175	168	151	161	181	173	169	195	110	89	—	—	1.483	1.543	53	54	2
3. Любимскій	120	114	92	77	88	55	83	75	88	84	116	118	168	140	145	132	157	118	141	109	139	151	96	96	—	—	1.433	1.269	47	30	3
4 Мологскій	283	311	256	242	219	221	244	207	223	224	250	211	344	300	284	272	256	235	244	248	271	293	223	214	—	—	3.097	2.987	41	48	4
5. Мышкинскій	200	222	204	172	161	134	174	152	149	155	169	166	209	200	205	166	193	195	201	198	217	226	164	149	—	—	2.246	2.141	23	38	5
6. Пошехонскій	231	202	176	162	179	158	189	194	191	170	203	216	237	250	229	223	172	184	223	220	288	276	208	160	—	—	2.526	2.415	84	64	6
7. Роман.-Борис.	176	179	172	147	122	129	133	125	132	144	158	141	179	175	178	149	164	199	160	169	170	181	125	143	—	—	1.869	1.821	89	115	7
8. Ростовскій	398	379	302	316	294	285	252	257	278	300	332	332	454	374	351	349	285	360	373	357	404	404	258	236	—	—	3.981	3.949	51	63	8
9. Рыбинскій	235	199	213	188	191	150	149	178	168	159	176	182	187	20[illegible]	185	181	189	172	193	179	197	196	160	173	—	—	2.243	2.161	90	107	9
10. Угличскій	230	198	176	172	178	147	147	118	133	142	194	163	208	1[illegible]	195	195	148	166	204	176	190	209	153	143	—	—	2.156	2.044	28	30	10
Итого	2.627	2.510	2.149	1.985	1.903	1.754	1.845	1.762	1.843	1.862	2.166	2 071	2.719	2.57[illegible]	2.390	2.307	2.149	2.149	2.388	2.302	2.592	2.659	1.900	1.827	—	—	26.671	25.765	856	905	
Въ т. ч.: православныхъ	2.620	2.502	2.143	1.979	1.899	1.751	1.842	1.759	1.839	1.858	2.160	2.065	2.711	2.56[illegible]	2 384	2.302	2.144	2.144	2.382	2.297	2.586	2.653	1.895	1.822	—	—	26.605	25.701	855	903	
въ г. Ярославлѣ	210	197	179	161	186	174	189	160	160	160	187	181	195	19[illegible]	153	161	141	150	159	154	209	181	182	189	—	—	2.150	2.061	283	277	
„ „ Рыбинскѣ	67	65	57	53	60	57	60	53	51	53	61	59	62	6[illegible]	49	53	45	50	51	51	67	60	58	62	—	—	688	680	—	—	
„ проч. город.	119	87	110	96	74	71	55	100	89	82	89	125	76	10[illegible]	83	76	73	83	89	92	102	102	83	74	—	—	1.042	1.089	162	187	
„ уѣздахъ	2.231	2 161	1.803	1.675	1.583	1.452	1.541	1.449	1.543	7.567	1.829	1.706	2.386	2 21[illegible]	2.105	2.017	1 890	1.866	2.089	2.005	2.214	2.316	1.577	1.502	—	—	22.791	21.955	411	441	
внѣбрачныхъ	80	92	75	60	58	60	72	64	75	78	69	69	90	9[illegible]	66	71	57	73	83	79	72	83	59	78	—	—	856	905	—	—	
ВСЕГО	277369	262190	231484	220601	208849	199345	205838	195003	203862	193645	223322	209791	249172	236912	227.092	217.948	220.480	207.554	229.719	217.520	225.570	214.543	194.580	186.322	—	—	2.697.337	2.561.374	61.702	59.892	
Въ томъ числѣ: православныхъ	241415	229563	201521	193077	180311	172689	179393	170473	178069	170058	196503	185065	221273	211321	200.178	192.633	193.801	183.043	203.455	193.246	199.638	190.341	167.937	160.973	—	—	2.363.494	2.252.482	52.963	51.323	
старообрядцевъ	2.979	2.884	2.602	2.523	2.528	2.483	2.346	2.330	2.401	2.355	2.519	2.402	2.595	2.574	2.511	2.709	2.472	2.479	2.772	2.679	2.632	2.504	2.444	2.441	—	—	30.801	30.363	3.409	3.442	
римско-католик.	9.530	8.675	8.570	7.869	8.018	7.552	8.401	8.011	6.914	6.485	7 018	6.997	7.738	7.532	6.856	6.822	7.804	7.075	7.023	6.795	7.287	6.968	7.490	7.407	—	—	92.649	88.188	2.850	2.710	
протестантовъ	5.124	4.801	4.317	4.189	4.396	4.152	3 864	3.672	4.097	3.836	4.190	3.964	4.198	4.023	4.279	4 121	4.299	4.033	3.954	3.753	3.819	3.621	3.935	4.004	—	—	50.472	48.169	1 868	1.903	
армяно-григоріанъ	109	81	71	73	72	79	70	72	82	70	74	74	91	78	108	102	91	91	91	85	79	89	61	88	—	—	999	977	3	4	
іудеевъ	6.442	5.145	5.406	4.100	5.311	4.282	5.258	4.128	5.331	4.212	5.319	4.181	5.482	4.275	5.081	3.995	4.704	3.671	4.922	3.922	4.919	4.059	5.391	4.408	—	—	63.566	50.378	211	111	
магометанъ	11.176	10.526	8.579	8.342	7.798	7.747	6.226	6.018	6.661	6.331	7.426	6.860	7.561	6.884	7.743	7.276	6.952	6.843	7.212	6.763	6.840	6.641	6.968	6.709	—	—	91.144	86.940	340	374	
идолопоклонниковъ	582	507	406	422	402	353	270	290	294	292	266	240	221	224	330	286	353	314	282	274	347	311	351	284	—	—	4.104	3.797	49	24	
проч. вѣроисповѣд.	10	8	12	6	13	8	10	9	13	6	7	8	13	6	6	4	4	5	8	3	9	9	3	8	—	—	108	80	9	1	
въ глави. городахъ	16.658	15.636	15.184	14.067	14.556	13.949	14.619	14.074	14.089	13.053	14.344	13.343	14.489	14.049	13.936	13.318	13.579	12.914	14.888	13.851	14.817	14.275	14 265	13.431	—	—	175.424	165.960	19.822	19.440	
„ проч. городахъ	11.338	10.377	10.168	9.122	9.378	8.647	8.947	8.361	8.754	8.342	9.451	8.758	10.022	9.490	9.179	8.723	9.115	8.189	9.625	8.997	9.321	8.594	8.879	8 302	—	—	114.177	105.902	4.206	3.957	
„ уѣздахъ	249373	236177	206132	197412	184915	176749	182272	172568	181019	172250	199527	187690	224661	213373	203.977	195.907	197.786	186.451	205.206	194.672	201.432	191.674	171.436	164.589	—	—	2.407.736	2.289.512	37.674	36.495	
внѣбрачныхъ	6.092	5.933	5.290	5.202	5.843	4.779	4.770	4.730	4.875	4.767	4.995	4.810	4.121	4.794	5.087	5.007	5.195	5.023	5.304	5.232	5.207	4.909	4.923	4.706	—	—	61.702	59.892	—	—	

Примѣчаніе. Общіе итоги родившихся римско-католическаго, протестантскаго и прочихъ вѣроисповѣданій, кромѣ православнаго, не сходятся съ приведенными въ этой таблицѣ губернскими ихъ итогами, такъ какъ данныя объ этихъ вѣроисповѣданіяхъ, вслѣдствіе ихъ незначительности, по нѣкоторымъ губерніямъ не печатаются.

№ №	ВѢРОИСПОВѢДАНІЯ. Cultes. / ГУБЕРНІИ. Gouvernements.	Православные. Orhodoxes. Двойней. doubles. мальчики. garçons.	Православные. Двойней. doubles. дѣвочки. filles.	Православные. Тройней. triples. мальчики. garçons.	Православные. Тройней. triples. дѣвочки. filles.	Римско-католики. Catholiques-romains. Двойней. doubles. мальчики. garçons.	Римско-католики. Двойней. doubles. дѣвочки. filles.	Римско-католики. Тройней. triples. мальчики. garçons.	Римско-католики. Тройней. triples. дѣвочки. filles.	Протестанты. Protestants. Двойней. doubles. мальчики. garçons.	Протестанты. Двойней. doubles. дѣвочки. filles.	Протестанты. Тройней. triples. мальчики. garçons.	Протестанты. Тройней. triples. дѣвочки. filles.	Іудеи. Israélites. Двойней. doubles. мальчики. garçons.	Іудеи. Двойней. doubles. дѣвочки. filles.
1	2	3	4	5	6	7	8	9	10	11	12	13	14	15	16
1	Архангельская	232	212	—	—	—	—	—	—	1	1	—	—	—	—
2	Астраханская	—	—	—	—	—	—	—	—	—	—	—	—	—	—
3	Бессарабская	502	432	8	4	7	5	—	—	80	42	—	—	71	25
4	Виленская	190	176	—	—	367	345	1	2	—	—	—	—	105	69
5	Витебская	555	567	12	9	169	161	—	—	12	14	—	—	85	83
6	Владимірская	1 161	1.107	24	24	—	—	—	—	—	—	—	—	—	—
7	Вологодская	927	867	15	15	—	—	—	—	—	—	—	—	—	—
8	Волынская	1.142	1.074	7	11	88	84	—	—	42	40	4	2	173	195
9	Воронежская	2.310	2.300	37	20	—	—	—	—	2	2	—	—	1	3
10	Вятская	2.697	2.613	59	58	—	—	—	—	—	—	—	—	—	—
11	Гродненская	16	12	1	2	10	14	—	—	4	6	—	—	65	59
12	Донск. Войска Обл.	2.023	2.063	32	34	5	5	—	—	8	8	—	—	4	6
13	Екатеринославская	1.941	1.841	17	28	14	12	—	3	20	20	1	2	40	36
14	Казанская	749	823	14	13	1	1	—	—	—	—	—	—	—	2
15	Калужская	893	937	17	16	—	—	—	—	—	—	—	—	—	—
16	Кіевская	2.000	1.950	38	28	32	28	—	3	2	4	—	—	327	401
17	Ковенская	22	20	2	1	483	483	8	7	35	29	—	—	55	41
18	Костромская	1.216	1.176	24	21	—	—	—	—	—	—	—	—	—	—
19	Курляндская	6	10	—	—	38	30	—	—	151	193	5	1	15	27
20	Курская	650	570	10	5	—	—	—	—	—	—	—	—	2	2
21	Лифляндская	93	97	2	4	57	61	—	—	423	367	10	5	16	14
22	Минская	748	816	10	8	109	93	1	2	4	2	1	2	161	185
23	Могилевская	1.072	1 052	6	18	10	12	—	—	5	3	—	—	128	130
24	Московская	1.650	1.588	23	31	1	1	—	—	4	2	—	—	1	3
25	Нижегородская	1.165	1.145	16	17	—	—	—	—	—	—	—	—	1	5
26	Новгородская	875	849	6	12	—	—	—	—	4	8	—	—	—	—
27	Олонецкая	228	224	3	3	—	—	—	—	—	—	—	—	—	—
28	Оренбургская	1.194	1.240	10	23	—	—	—	—	2	—	—	—	5	3
29	Орловская	1.416	1.294	18	21	1	1	—	—	—	—	—	—	5	3
30	Пензенская	1.238	1 210	—	—	—	—	—	—	—	—	—	—	—	—
31	Пермская	2.295	2.231	9	15	—	—	—	—	—	—	—	—	—	—
32	Подольская	1.469	1.355	15	15	77	57	—	—	1	1	—	—	162	192
33	Полтавская	1.444	1.476	16	26	—	—	—	—	—	—	—	—	20	22
34	Псковская	854	792	11	4	1	1	—	—	7	7	—	—	2	4
35	Рязанская	1 117	1.117	20	16	—	—	—	—	—	—	—	—	—	—
36	Самарская	2.245	2.025	27	48	56	44	—	—	96	220	1	2	2	2
37	С.-Петербургская	947	899	5	4	72	64	—	—	107	115	—	3	10	18
38	Саратовская	1.728	1.728	26	22	17	19	—	—	98	138	—	—	2	6
39	Симбирская	1.166	1.112	10	8	—	—	—	—	1	1	—	—	—	—
40	Смоленская	1.147	1.179	16	8	—	2	—	—	—	2	—	—	17	15
41	Таврическая	927	911	6	12	10	8	—	—	12	14	—	—	7	5
42	Тамбовская	2.312	2.294	25	29	—	—	—	—	—	—	—	—	—	—
43	Тверская	1.166	1.170	26	25	—	—	—	—	1	1	—	—	—	—
44	Тульская	440	446	9	9	—	—	—	—	—	—	—	—	—	—
45	Уфимская	728	868	5	10	—	—	—	—	—	—	—	—	—	—
46	Харьковская	1.298	1.250	7	5	2	4	—	—	—	—	—	—	—	—
47	Херсонская	1.466	1.478	15	12	11	9	—	—	10	8	—	—	14	12
48	Черниговская	1.277	1.283	19	14	2	—	—	—	2	4	—	—	77	95
49	Эстляндсаая	14	14	—	—	—	—	—	—	143	151	3	3	—	—
50	Ярославская	828	838	17	7	—	—	—	—	—	—	—	—	—	—
	Всего	53.779	52.731	695	715	1.640	1.544	10	17	1.277	1.403	25	20	1.573	1.663

№ №	Israélites. Тройней. triples. мальчики. garçons.	Israélites. Тройней. triples. дѣвочки. filles.	Магометане. Musulmans. Двойней. doubles. мальчики. garçons.	Магометане. Двойней. doubles. дѣвочки. filles.	Магометане. Тройней. triples. мальчики. garçons.	Магометане. Тройней. triples. дѣвочки. filles.	Прочихъ исповѣданій. Autres cultes. Двойней. doubles. мальчики. garçons.	Прочихъ исповѣданій. Двойней. doubles. дѣвочки. filles.	Прочихъ исповѣданій. Тройней. triples. мальчики. garçons.	Прочихъ исповѣданій. Тройней. triples. дѣвочки. filles.	ВСЕГО. TOTAL. Двойней. doubles. мальчики. garçons.	ВСЕГО. Двойней. doubles. дѣвочки. filles.	ВСЕГО. Тройней. triples. мальчики. garçons.	ВСЕГО. Тройней. triples. дѣвочки. filles.	Мертворожденные всѣхъ исповѣданій. Morts-nés tous les cultes. мальчики. garçons.	Мертворожденные. дѣвочки. filles.	Мертворожденные. итого. total.	№ №
	17	18	19	20	21	22	23	24	25	26	27	28	29	30	31	32	33	
1	—	—	—	—	—	—	—	—	—	—	233	213	—	—	62	37	99	1
2	—	—	—	—	—	—	—	—	—	—	—	—	—	—	—	—	—	2
3	—	—	—	—	—	—	—	—	—	—	660	504	8	4	200	192	392	3
4	—	—	—	—	—	—	—	—	—	—	662	590	1	2	—	—	—	4
5	—	—	—	—	—	—	—	—	—	—	821	825	12	9	—	—	—	5
6	—	—	2	—	—	—	—	—	—	—	1.163	1 107	24	24	—	—	—	6
7	—	—	—	—	—	—	—	—	—	—	927	867	15	15	—	—	—	7
8	—	—	—	—	—	—	—	—	—	—	1.445	1.393	11	13	51	47	98	8
9	—	—	—	—	—	—	—	—	—	—	2.313	2.305	37	20	—	—	—	9
10	—	—	40	36	—	—	—	—	—	—	2.737	2.649	59	58	—	—	—	10
11	—	—	1	1	—	—	—	—	—	—	96	92	1	2	56	60	116	11
12	—	—	—	—	—	—	15	15	—	—	2.055	2.097	32	34	103	74	177	12
13	2	1	1	1	—	—	—	—	—	—	2.016	1.910	20	34	—	—	—	13
14	—	—	326	228	5	1	2	—	—	—	1.078	1.054	19	14	—	—	—	14
15	—	—	—	—	—	—	—	—	—	—	893	937	17	16		—	—	15
16	—	—	—	—	—	—	—	—	—	—	2.361	2 383	38	31	380	306	686	16
17	—	—	—	—	—	—	—	—	—	—	595	573	10	8	60	42	102	17
18	—	—	3	1	—	—	—	—	—	—	1.219	1.177	24	21	—	—	—	18
19	—	—	—	—	—	—	—	—	—	—	210	260	5	1	158	129	287	19
20	—	—	—	—	—	—	—	—	—	—	652	572	10	5	—	—	—	20
21	—	—	—	—	—	—	—	—	—	—	589	539	12	9	483	414	897	21
22	2	1	2	—	—	—	—	—	—	—	1.024	1.096	14	13	—	—	—	22
23	1	2	—	—	—	—	—	—	—	—	1.215	1.197	7	20	23	14	37	23
24	—	—	1	5	—	—	—	—	—	—	1.657	1.599	23	31	1.047	733	1.780	24
25	—	—	4	6	—	—	—	—	—	—	1.170	1.156	16	17	—	—	—	25
26	—	—	—	—	—	—	—	—	—	—	879	857	6	12	519	512	1.031	26
27	—	—	—	—	—	—	—	—	—	—	228	224	3	3	55	52	107	27
28	—	—	61	51	3	—	—	—	—	—	1.262	1.294	13	23	25	26	51	28
29	—	—	—	—	—	—	—	—	—	—	1.422	1.298	18	21	—	—	—	29
30	—	—	14	6	—	—	—	—	—	—	1.252	1.216	—	—	—	—	—	30
31	—	—	31	33	—	—	2	2	—	—	2.328	2.266	9	15	—	—	—	31
32	1	2	—	—	—	—	—	—	—	—	1.709	1.605	16	17	—	—	—	32
33	—	—	—	—	—	—	—	—	—	—	1.464	1.498	16	26	37	30	67	33
34	—	—	—	—	—	—	—	—	—	—	864	804	11	4	26	18	44	34
35	—	—	—	2	—	—	—	—	—	—	1.117	1.119	20	16	719	325	1.044	35
36	—	—	76	58	2	1	28	30	—	—	2.503	2.379	30	51	—	—	—	36
37	—	—	4	—	—	—	—	—	—	—	1.140	1.096	5	7	128	95	223	37
38	—	—	14	10	—	—	—	—	—	—	1.859	1.901	26	22	—	—	—	38
39	—	—	98	92	—	—	—	—	—	—	1.265	1.205	10	8	152	96	248	39
40	—	—	—	—	—	—	—	—	—	—	1.164	1.198	16	8	—	—	—	40
41	—	—	21	19	—	—	8	6	—	—	985	963	6	12		—	—	41
42	—	—	—	2	—	—	—	—	—	—	2.312	2.296	25	29	98	72	170	42
43	—	—	—	—	—	—	—	—	—	—	1.167	1.171	26	25	—	—	—	43
44	—	—	—	—	—	—	—	—	—	—	440	446	9	9	—	—	—	44
45	—	—	250	224	5	4	30	24	—	—	1.008	1.116	10	14	67	60	127	45
46	—	—	—	—	—	—	—	—	—	—	1.300	1.254	7	5	—	—	—	46
47	—	—	—	—	—	—	1	1	—	—	1.502	1.508	15	12	180	145	325	47
48	—	—	—	—	—	—	—	—	—	—	1.358	1.382	19	14	61	57	118	48
49	—	—	—	—	—	—	—	—	—	—	157	165	3	3	189	149	338	49
50	—	—	—	—	—	—	—	—	—	—	828	838	17	7	—	—	—	50
Всего	6	6	949	775	15	6	86	78	—	—	59.304	58.194	751	764	4.879	3.685	8.564	

Примѣчаніе: Кромѣ того были четверни православнаго вѣроисповѣданія, въ губерніяхъ: Воронежской—2 м. 2 д., протестантскаго вѣроисповѣданія въ Лифляндской—4 д.; магометанскаго вѣроисповѣданія въ Самарской—2 м. 2 д. Кіевской—4 д., Нижегородской—3 м. 1 д., Полтавской—4 м., Самарской—3 м. 5 д., Саратовской—4 м., Тверской—8 м.

II.

БРАКИ.—MARIAGES.

1. Браки по вѣроисповѣданіямъ. —1. Mariages d'aprés les cultes.

№№	ГУБЕРНІИ. Gouvernements.	Православные (съ единовѣрцами). Orthodoxes.	Старообрядцы. Schismatiques.	Римско-католики. Catholiques-romains.	Протестанты. Protestants.	Армяно-Григоріане. Arm.-grégor.	Іудеи. Israélites.	Магометане. Musulmans.	Идолопоклонники. Idolâtres.	Прочихъ вѣроисповѣд.	ВСЕГО. TOTAL.
1	2	3	4	5	6	7	8	9	10	11	12
1	Архангельская	4.285	26	4	25	—	4	2	—	—	4.346
2	Астраханская	6.400	123	14	20	25	29	1.386	—	—	7.997
3	Бессарабская	25.053	245	147	475	—	2.195	—	—	—	28.115
4	Виленская	3.784	141	8.465	42	—	1.179	36	—	—	13.647
5	Витебская	9.066	496	3.286	244	—	1.373	—	—	—	14.465
6	Владимірская	14.705	154	3	—	—	1	7	—	—	14.870
7	Вологодская	15.810	31	4	—	—	30	—	—	—	15.875
8	Волынская	22.084	21	3.107	1.455	—	2.818	2	—	—	29 487
9	Воронежская	26.909	590	12	13	—	28	—	—	—	27.552
10	Вятская	30.868	344	1	—	—	11	1.794	84	—	33.102
11	Гродненская	9.260	—	3.214	117	—	1.612	14	—	—	14.217
12	Донск. Войск. Обл.	24.685	845	82	201	302	140	9	201	—	26.465
13	Екатеринославская	24.178	62	168	388	—	592	14	—	—	25.402
14	Казанская	14.857	151	7	2	—	15	8.619	78	—	23.729
15	Калужская	9.975	298	—	—	—	—	—	—	—	10.273
16	Кіевская	33.642	118	1.127	150	—	4.103	—	—	—	39.140
17	Ковенская	349	101	8.451	411	—	1.099	—	—	—	10 411
18	Костромская	14.691	55	1	—	—	1	6	—	—	14.754
19	Курляндская	466	—	644	3.550	—	237	—	—	—	4.897
20	Курская	24.848	160	5	3	—	27	—	—	—	25.043
21	Лифляндская	2.996	37	855	7.382	—	168	—	—	—	11.438
22	Минская	16.596	109	1.726	34	—	2.624	46	—	—	21.135
23	Могилевская	15.536	237	415	33	—	1.170	—	—	—	17.391
24	Московская	22.018	71	186	128	24	100	52	—	—	22.579
25	Нижегородская	14.025	38	7	4	—	29	599	—	—	14.702
26	Новгородская	13.806	8	9	85	9	—	—	—	—	13.917
27	Олонецкая	4.434	—	1	17	—	3	—	—	—	4.455
28	Оренбургская	15.910	247	24	57	—	19	4.212	—	—	20.469
29	Орловская	20.613	52	7	7	—	74	—	—	—	20.753
30	Пензенская	15 512	71	7	4	—	8	705	—	—	16.307
31	Пермская	34.537	1.505	16	6	—	22	2.151	183	—	38.420
32	Подольская	29.632	151	2.783	29	—	3.001	—	—	—	35.596
33	Полтавская	28.386	10	15	12	—	976	—	—	—	29.399
34	Псковская	11.376	54	35	145	—	63	—	—	—	11.673
35	Рязанская	19.118	143	2	—	—	2	44	—	—	19.309
36	Самарская	23.056	879	656	2.029	—	39	3.621	33	44	30.357
37	С.-Петербургская	16.077	—	1.240	2.100	13	230	34	—	—	19.694
38	Саратовская	21.879	912	344	1.541	—	34	909	—	—	25.619
39	Симбирская	16.117	136	6	12	—	4	1.789	—	—	18.064
40	Смоленская	15.493	100	59	33	—	97	—	—	—	15.782
41	Таврическая	13.949	240	215	351	70	362	2 120	—	—	17.307
42	Тамбовская	28.629	95	2	—	—	12	193	—	—	28.931
43	Тверская	18.033	11	—	11	—	2	—	—	—	18.057
44	Тульская	13.107	7	5	6	—	33	—	—	—	13.158
45	Уфимская	10.933	135	25	52	—	7	16.726	1.126	—	29.004
46	Харьковская	25.776	51	52	38	—	166	2	—	—	26 085
47	Херсонская	28.423	315	628	445	9	3.390	10	—	—	33.220
48	Черниговская	22.238	337	18	27	—	717	—	—	2	23.339
49	Эстляндская	388	—	23	2.838	—	11	—	—	—	3.260
50	Ярославская	10.562	1	6	20	—	9	4	—	—	10.602
	Всего	**845.070**	**9.913**	**38.109**	**24.542**	**452**	**28.866**	**45.106**	**1.705**	**46**	**993.809**

ГУБЕРНІИ и УѢЗДЫ. Gouvernements et districts.	Всего браковъ. Total des mariages.	Браки по мѣсяцамъ. Mariages par mois. Январь. Janvier.	Февраль. Février.	Мартъ. Mars	Апрѣль. Avril.	Май. Mai.	Іюнь. Juin.	Іюль. Juillet.	Августъ. Août.	Сентябрь. Septembre.	Октябрь. Octobre.	Ноябрь. Novembre.	Декабрь. Décembre.
1	2	3	4	5	6	7	8	9	10	11	12	13	14
1. Архангельская.													
1. Архангельскій	759	208	182	—	11	37	51	58	26	41	69	75	1
2. Александровскій	117	44	22	—	4	10	6	5	3	12	5	6	—
3. Кемскій	380	116	102	—	5	20	15	51	13	31	21	6	—
4. Мезенскій	356	124	98	—	13	13	24	46	4	6	18	10	—
5. Онежскій	446	134	185	—	8	28	26	67	4	13	15	19	—
6. Печорскій	452	148	72	—	10	14	19	16	3	5	22	26	—
7. Пинежскій	346	68	124	—	8	28	17	111	7	5	16	26	—
8. Холмогорскій	481	141	109	—	8	16	24	89	5	7	37	45	—
9. Шенкурскій	1.009	235	383	—	9	56	66	111	6	23	63	57	—
Итого	**4.346**	**1.218**	**1.277**	—	**76**	**222**	**248**	**554**	**71**	**143**	**266**	**270**	1
Въ т. ч.: православныхъ	4.285	1.208	1.268	—	73	214	238	548	68	135	265	268	—
въ г. Архангельскѣ	257	36	62	—	6	12	23	26	15	23	25	29	—
„ проч. городахъ	167	47	36	—	4	10	14	16	6	14	12	7	1
„ уѣздахъ	3.922	1.135	1.179	—	66	200	211	512	50	106	229	234	—
2. Астраханская.													
1. Астраханскій	2.691	586	201	82	103	202	138	427	140	191	294	245	82
2. Енотаевскій	864	440	41	1	12	49	23	40	12	17	56	172	1
3. Красноярскій	467	113	24	5	5	18	19	142	19	21	33	54	14
4. Царевскій	2.405	995	152	10	87	79	16	26	14	63	513	442	8
5. Черноярскій	1.570	506	109	17	46	67	21	42	8	40	328	382	4
Итого	**7.997**	**2.640**	**527**	**115**	**253**	**415**	**217**	**677**	**193**	**332**	**1.224**	**1.295**	**109**
Въ т. ч.: православныхъ	6.400	2.410	328	—	193	327	115	551	100	213	1.006	1.157	—
магометанъ	1.386	149	189	115	53	78	99	109	90	113	183	99	109
въ г. Астрахани	1.031	231	79	19	56	107	39	135	58	97	109	84	17
„ проч. городахъ	231	72	16	2	9	13	6	47	4	11	21	28	2
„ уѣздахъ	6.735	2.337	432	94	188	295	172	495	131	224	1.094	1.183	90
3. Бессарабская.													
1. Кишиневскій	3.475	810	280	38	82	290	103	334	280	317	573	326	42
2. Аккерманскій	4.599	869	579	24	106	532	125	513	343	487	567	418	36
3. Бендерскій	3.136	680	313	14	110	312	122	361	327	235	368	268	26
4. Бѣлецкій	3.267	864	382	12	103	308	124	192	147	240	509	366	20
5. Измаильскій	3.719	814	483	16	149	285	120	381	250	353	512	332	24
6. Оргѣевскій	2.713	750	281	11	90	169	98	212	107	245	450	288	12
7. Сорокскій	3.021	805	292	10	107	257	120	247	125	290	457	296	15
8. Хотинскій	4.185	1.179	373	22	158	550	143	276	170	357	621	311	25
Итого	**28.115**	**6.771**	**2.983**	**147**	**905**	**2.703**	**955**	**2.516**	**1.749**	**2.524**	**4.057**	**2.605**	**200**
Въ т. ч.: православныхъ	25.053	6.356	2.633	—	732	2.398	678	2.210	1.456	2.358	3.826	2.406	—
протестантовъ	475	81	74	27	36	43	33	26	28	23	35	41	28
іудеевъ	2.195	291	247	120	107	221	222	230	220	93	147	127	170
въ г. Кишиневѣ	958	204	76	17	79	95	56	108	66	59	103	70	25
„ проч. городахъ	2.252	504	281	15	120	197	129	194	161	132	281	203	35
„ уѣздахъ	24.905	6.063	2.626	115	706	2.411	770	2.214	1.522	2.333	3.673	2.332	140
4. Виленская.													
1. Виленскій	3.329	303	881	197	49	229	300	254	187	259	304	324	42
2. Вилейскій	1.823	207	542	38	8	104	369	211	44	73	130	91	6
3. Дисненскій	1.707	244	565	88	3	106	162	131	78	102	109	116	3
4. Лидскій	1.763	116	512	116	13	82	276	223	80	90	102	141	12
5. Ошмянскій	2.031	161	604	95	9	119	335	236	95	89	132	140	16
6. Свѣнцянскій	1.439	139	526	100	4	52	238	91	32	46	88	121	2
7. Трокскій	1.555	126	425	108	8	60	196	148	73	81	110	208	12
Итого	**13.647**	**1.296**	**4.055**	**742**	**94**	**752**	**1.876**	**1.294**	**589**	**740**	**975**	**1.141**	**93**
Въ т. числѣ: православныхъ	3 784	496	1.053	3	17	292	645	412	106	229	323	208	—
римско-католиковъ	8.465	644	2.793	672	5	288	1.116	773	346	444	537	841	6
іудеевъ	1.179	125	149	64	64	156	88	96	124	52	99	79	83
въ г. Вильнѣ	1.617	163	273	85	48	163	147	112	119	158	177	133	39
въ проч. городахъ	598	54	120	31	16	56	62	54	49	36	46	59	15
„ уѣздахъ	11.432	1.079	3.662	626	30	533	1.667	1.128	421	546	752	949	30

ГУБЕРНІИ и УѢЗДЫ. Gouvernements et districts.	Браки по семейному состоянію. Mariages par état civil. Холостыхъ. Garçons. Съ дѣвицами. et filles.	Холостыхъ. Garçons. Съ вдовами. et veuves.	Вдовыхъ. Veufs. Съ дѣвицами. et filles.	Вдовыхъ. Veufs. Съ вдовами. et veuves.	Брачившихся по возрастамъ. Mariés par âges. 20 лѣтъ и моложе. 20 ans et au-dessous. м. h.	ж. f.	Отъ 21 до 25 лѣтъ. De 21 à 25 ans. м. h.	ж. f.	Отъ 26 до 30 лѣтъ. De 26 à 30 ans. м. h.	ж. f.	Отъ 31 до 35 лѣтъ. De 31 à 35 ans. м. h.	ж. f.	Отъ 36 до 40 лѣтъ. De 36 à 40 ans. м. h.	ж. f.	Отъ 41 до 45 лѣтъ. De 41 à 45 ans. м. h.	ж. f.	Отъ 46 до 50 лѣтъ. De 46 à 50 ans. м. h.	ж. f.	51 года и выше 51 ans et au-dessus м. h.	ж. f.	№
1	15	16	17	18	19	20	21	22	23	24	25	26	27	28	29	30	31	32	33	34	
1. Архангельская.																					
1. Архангельскій	685	28	33	13	46	225	275	354	316	124	68	32	27	12	13	8	8	3	6	1	1
2. Александровскій	94	8	8	7	10	59	57	32	31	15	10	6	1	1	2	1	4	1	2	2	2
3. Кемскій	353	5	20	2	47	164	164	172	131	31	25	8	5	5	5	—	1	—	2	—	3
4. Мезенскій	314	7	31	4	49	225	177	107	91	19	19	2	9	2	6	1	5	—	—	—	4
5. Онежскій	373	12	45	16	108	234	182	154	102	35	20	9	9	6	7	3	6	4	12	1	5
6. Печорскій	386	10	43	13	87	271	196	121	116	51	18	6	21	1	4	1	3	1	7	—	6
7. Пинежскій	310	9	25	2	42	237	166	91	101	15	16	1	7	2	8	—	2	—	4	—	7
8. Холмогорскій	429	13	33	6	75	259	224	166	125	37	32	10	10	5	10	1	4	2	1	1	
9. Шенкурскій	893	21	64	31	204	588	476	338	230	40	42	18	18	10	17	6	6	6	16	3	9
Итого	**3.837**	**113**	**302**	**94**	**668**	**2.262**	**1.917**	**1.535**	**1.243**	**367**	**250**	**92**	**107**	**44**	**72**	**21**	**39**	**17**	**50**	**8**	
Въ т. ч.: православныхъ	3.787	110	300	88	657	2.233	1 896	1.512	1.225	365	246	88	106	44	70	20	36	16	49	7	
въ г. Архангельскѣ	231	8	14	4	13	89	97	102	107	42	21	12	9	6	4	4	4	1	2	1	
„ проч. городахъ	132	9	14	12	23	80	66	57	40	13	17	7	7	6	6	1	6	2	2	1	
„ уѣздахъ	3.474	96	274	78	632	2.093	1.754	1.376	1.096	312	212	73	91	32	62	16	29	14	46	6	
2. Астраханская.																					
1. Астраханскій	2.138	92	207	255	497	1.852	983	467	638	153	223	88	137	55	96	47	54	16	63	13	1
2. Енотаевскій	762	8	43	50	525	731	192	76	75	23	23	12	16	9	12	4	9	4	12	4	2
3. Красноярскій	375	14	30	48	68	354	205	61	117	27	26	14	21	6	13	1	7	3	10	2	3
4. Царевскій	2.033	29	131	212	1.497	2.002	466	219	195	46	68	39	53	31	48	25	28	23	50	20	4
5. Черноярскій	1.379	18	76	97	950	1.326	377	155	119	34	43	15	31	14	21	10	15	8	14	8	5
Итого	**6.687**	**161**	**487**	**662**	**3.537**	**6.265**	**2.223**	**978**	**1.144**	**283**	**383**	**168**	**258**	**115**	**190**	**87**	**113**	**54**	**149**	**47**	
Въ т. ч.: православныхъ	5.525	115	357	403	3.214	5.146	1.682	735	817	191	228	114	159	78	120	60	85	39	95	37	
магометанъ	996	37	110	243	217	985	489	190	299	80	147	48	92	35	65	26	25	14	52	8	
въ г. Астрахани	754	53	104	120	110	621	357	199	291	96	106	50	66	28	42	22	25	8	34	7	
„ проч. городахъ	197	4	15	15	31	155	114	52	52	10	9	6	10	3	4	1	3	2	8	2	
„ уѣздахъ	5.736	104	368	527	3.396	5.489	1.752	727	801	177	268	112	182	84	144	64	85	44	107	38	
3. Бессарабская.																					
1. Кишиневскій	2.555	246	359	315	560	1.719	1.537	1.203	715	362	325	70	140	55	89	21	64	16	45	29	1
2. Аккерманскій	2.921	570	609	499	848	2.228	1.966	1.235	825	490	490	320	245	186	90	63	75	35	60	42	2
3. Бендерскій	1.930	340	506	360	625	1.435	1.141	938	640	370	385	203	140	105	92	47	72	20	41	18	3
4. Бѣлецкій	2.375	272	340	280	745	1.858	1,050	892	618	208	412	140	262	87	73	45	58	20	49	17	4
5. Измаильскій	2.860	311	264	284	712	2.096	1.427	1.007	911	381	297	99	190	70	89	33	55	19	38	14	5
6. Оргѣевскій	1.915	253	270	275	480	1 152	1.032	959	720	310	215	182	99	51	72	27	50	20	45	12	6
7. Сорокскій	2.120	301	360	240	671	1.780	1.325	815	575	212	172	90	106	52	89	41	36	18	47	13	7
8. Хотинскій	3.050	340	405	390	875	2.360	1.951	1.350	790	270	220	85	160	49	90	28	48	21	51	22	8
Итого	**19.726**	**2.633**	**3 113**	**2.643**	**5.516**	**14628**	**11429**	**8.399**	**5.794**	**2.603**	**2.516**	**1189**	**1.342**	**655**	**684**	**305**	**458**	**169**	**376**	**167**	
Въ т. ч.: православныхъ	17.541	2.473	2.698	2.341	5.244	13434	10138	7.271	4.952	2.270	2.276	1047	1.183	541	588	235	401	131	271	124	
протестантовъ	295	22	120	38	44	179	175	131	105	47	45	38	41	32	33	30	12	8	20	10	
іудеевъ	1.625	109	209	252	116	775	876	868	712	269	190	101	115	80	61	40	45	30	80	32	
въ г. Кишиневѣ	758	53	62	85	61	228	335	352	330	238	101	53	48	40	30	20	18	14	35	13	
„ проч. городахъ	1.439	202	302	309	260	989	942	771	562	233	196	105	158	87	49	32	37	20	48	15	
„ уѣздахъ	17.529	2.378	2.749	2.249	5.195	13411	10152	7.276	4.902	2.132	2.219	1031	1.136	528	605	253	403	135	293	139	
4. Виленская.																					
1. Виленскій	2.738	103	306	182	56	838	878	1.518	1.326	551	452	196	260	112	129	50	90	40	138	24	1
2. Вилейскій	1.505	31	189	98	79	562	570	825	710	274	193	64	95	43	58	26	53	11	65	18	2
3. Дисненскій	1.403	29	184	91	42	468	436	800	685	248	246	90	130	49	75	34	43	8	50	10	3
4. Лидскій	1.413	65	191	94	75	629	497	779	635	203	255	61	128	48	67	16	47	21	59	6	4
5. Ошмянскій	1.619	74	246	92	110	790	575	809	714	231	307	94	131	48	77	26	49	14	68	19	5
6. Свѣнцянскій	1.166	31	194	48	29	499	352	612	596	197	214	60	118	48	56	12	37	8	37	3	6
7. Трокскій	1.180	53	209	113	82	711	408	510	576	190	168	32	125	41	58	29	56	27	82	15	7
Итого	**11.024**	**386**	**1.519**	**718**	**473**	**4.497**	**3.716**	**5.853**	**5.242**	**1.894**	**1.835**	**597**	**987**	**389**	**520**	**193**	**375**	**129**	**499**	**95**	
Въ т. числѣ: православныхъ	3.110	80	429	165	185	1.164	1.194	1.664	1.383	539	468	201	232	110	122	56	88	27	112	23	
римско-католиковъ	6.743	282	995	445	228	3.056	2.058	3.452	3.342	1.112	1.200	341	693	250	367	120	262	89	315	45	
іудеевъ	992	13	76	98	50	167	404	674	433	218	132	44	43	21	28	15	22	13	67	27	
въ г. Вильнѣ	1.343	49	141	84	26	308	440	753	620	311	230	129	121	62	64	24	42	15	74	15	
въ проч. городахъ	479	27	48	44	21	163	175	272	239	99	68	21	35	15	16	10	16	8	28	10	
„ уѣздахъ	9.202	310	1.330	590	426	4.026	3.101	4.828	4.383	1.494	1.537	447	831	312	440	159	317	106	397	70	

	ГУБЕРНІИ и УѢЗДЫ. Gouvernements et districts.	Всего браковъ. Total des mariages.	Браки по мѣсяцамъ. Mariages par mois. Январь. Janvier.	Февраль. Février.	Мартъ. Mars.	Апрѣль. Avril.	Май. Mai.	Іюнь. Juin.	Іюль. Juillet.	Августъ. Août.	Сентябрь. Septembre.	Октябрь. Octobre.	Ноябрь. Novembre.	Декабрь. Décembre.
	1	2	3	4	5	6	7	8	9	10	11	12	13	14
5. Витебская.	1. Витебскій	1.997	252	732	31	19	106	166	195	67	88	170	140	31
	2. Велижскій	1.125	175	325	6	2	86	244	90	24	20	80	68	5
	3. Городокскій	1.396	177	466	1	4	146	199	174	15	27	106	78	3
	4. Двинскій	1.765	188	625	98	33	107	137	129	82	82	85	158	41
	5. Дриссенскій	915	92	352	32	3	42	91	79	44	25	73	76	9
	6. Лепельскій	1.519	225	595	27	5	41	127	177	26	49	133	113	1
	7. Люцинскій	1.186	120	572	72	4	34	86	67	28	30	31	135	7
	8. Невельскій	1.154	150	356	5	7	94	130	180	23	42	93	70	4
	9. Полоцкій	1.540	175	526	22	13	52	120	180	41	83	147	156	25
	10. Рѣжицкій	985	99	481	43	11	37	72	57	22	38	29	93	3
	11. Себежскій	883	195	416	8	2	45	51	55	15	17	38	34	7
	Итого	**14.465**	**1.848**	**5.446**	**345**	**103**	**790**	**1.423**	**1.383**	**384**	**501**	**985**	**1.121**	**136**
	Въ томъ числѣ: православныхъ	9.066	1.313	3.483	—	28	498	1 036	996	123	274	720	895	—
	римско-католиковъ	3.286	273	1.651	204	—	91	260	185	90	106	100	324	2
	протестантовъ	244	22	37	40	9	11	33	14	11	17	14	12	24
	іудеевъ	1.373	146	171	95	65	163	75	156	138	78	91	110	85
	въ г. Витебскѣ	688	72	143	21	19	62	65	75	50	54	58	44	25
	„ „ Двинскѣ	568	69	114	31	19	43	38	65	43	37	40	53	16
	„ проч. городахъ	692	85	135	34	20	72	42	86	48	54	37	57	22
	„ уѣздахъ	12.517	1.622	5.054	259	45	613	1.278	1.157	243	356	850	967	73
6. Владимірская.	1. Владимірскій	1.313	528	429	2	7	58	46	48	18	37	70	68	2
	2. Александровскій	1.040	507	434	—	10	27	10	5	4	6	14	23	—
	3. Вязниковскій	936	490	327	—	11	23	14	11	8	13	14	25	—
	4. Гороховецкій	915	340	453	—	7	31	10	12	8	12	23	19	—
	5. Ковровскій	1.204	320	480	—	8	36	38	25	9	43	148	97	—
	6. Меленковскій	1.277	265	626	—	5	91	178	10	8	7	32	55	—
	7. Муромскій	1.231	606	518	—	11	31	11	5	3	6	16	24	—
	8. Переславскій	848	316	420	—	6	29	10	11	8	10	21	17	—
	9. Покровскій	1.428	555	513	—	11	40	35	49	19	40	95	71	—
	10. Судогодскій	1.118	550	471	—	10	28	10	4	6	5	14	20	—
	11. Суздальскій	1.134	292	388	—	13	125	63	27	13	45	112	56	—
	12. Шуйскій	1.679	870	485	—	10	29	44	33	9	22	113	64	—
	13. Юрьевскій	747	280	363	—	6	27	9	10	7	9	20	16	—
	Итого	**14.870**	**5.919**	**5.907**	**2**	**115**	**575**	**478**	**250**	**120**	**255**	**692**	**555**	**2**
	Въ т. ч.: православныхъ	14.705	5.866	5.850	—	115	567	466	243	117	241	688	552	—
	въ г. Владимірѣ	214	30	60	2	2	14	21	18	5	15	28	17	2
	„ „ Иваново-Возн.	529	125	202	—	12	19	20	21	16	26	56	32	—
	„ проч. городахъ	888	185	313	—	17	42	49	50	25	48	100	59	—
	„ уѣздахъ	13.239	5.579	5.332	—	84	500	388	161	74	166	508	447	—
7. Вологодская.	1. Вологодскій	2.095	617	852	—	40	106	82	72	31	54	123	108	—
	2. Велико-Устюжскій	1.678	287	859	—	28	70	107	48	4	25	110	140	—
	3. Вельскій	1.069	113	290	—	42	172	139	37	9	21	116	130	—
	4. Грязовецкій	1.176	449	475	—	16	48	37	36	10	20	40	45	—
	5. Кадниковскій	2.278	582	1.235	—	21	119	94	46	11	21	53	96	—
	6. Никольскій	2.725	258	1.372	—	55	174	98	40	10	33	275	420	—
	7. Сольвычегодскій	1.453	253	634	—	33	111	97	189	4	20	51	61	—
	8. Тотемскій	1.662	335	805	—	21	116	108	47	17	33	84	96	—
	9. Устьсысольскій	1.229	166	229	—	8	228	259	209	17	42	31	40	—
	10. Яренскій	510	74	172	—	8	37	76	72	8	9	20	34	—
	Итого	**15.875**	**3.134**	**6.923**	—	**272**	**1.181**	**1.097**	**796**	**121**	**278**	**903**	**1.170**	—
	Въ т. ч.: православныхъ	15.810	3.123	6.910	—	269	1.176	1.090	788	136	255	900	1.163	—
	въ г. Вологдѣ	346	48	86	—	17	19	30	30	18	20	39	39	—
	„ „ проч. городахъ	305	45	92	—	10	26	16	19	9	15	25	48	—
	„ „ уѣздахъ	15.224	3.041	6.745	—	245	1.136	1.051	747	94	243	839	1.083	—

	Браки по семейному состоянію. Mariages par état civil. Холостыхъ. Garçons.		Вдовыхъ. Veufs.		Брачившихся по возрастамъ. Mariès par âges. 20 лѣтъ и моложе. 20 ans et au-dessous.		От 21 до 25 лѣтъ. De 21 à 25 ans.		От 26 до 30 лѣтъ. De 26 à 30 ans.		От 31 до 35 лѣтъ. De 31 à 35 ans.		От 36 до 40 лѣтъ. De 36 à 40 ans.		От 41 до 45 лѣтъ. De 41 à 45 ans.		От 46 до 50 лѣтъ. De 46 à 50 ans.		51 года и выше. 51 ans et au-dessus		
	et filles.	Съ вдовами. et veuves.	Съ дѣвицами. et filles.	Съ вдовами. et veuves.	м. h.	ж. f.	м. h.	ж. f.	м. h.	ж. f.	м. h.	ж. f.	м. h.	ж. f.	м. h.	ж. f.	м. h.	ж. f.	м. h.	ж. f.	
	15	16	17	18	19	20	21	22	23	24	25	26	27	28	29	30	31	32	33	34	
	1.748	49	144	56	109	591	687	922	700	320	288	89	110	35	47	20	21	12	35	8	1
	979	11	103	32	173	493	456	518	341	86	86	10	31	6	17	5	8	6	13	1	2
	1.239	37	96	24	132	519	460	631	518	176	183	48	44	13	17	4	17	1	16	4	3
	1.442	82	169	72	39	469	412	758	634	333	341	102	174	55	84	30	38	11	43	7	4
	764	12	100	39	17	245	205	405	349	176	183	43	74	27	33	5	24	6	30	8	5
	1.282	19	165	53	75	501	474	671	597	223	201	63	85	30	39	19	21	6	27	6	6
	1.032	33	86	35	20	314	247	598	520	179	230	55	97	22	36	13	17	2	19	3	7
	1.032	19	87	16	122	440	422	515	447	141	87	40	32	8	25	3	9	4	10	3	8
	1.279	51	136	74	55	442	485	730	629	239	204	68	88	32	31	12	11	8	37	9	9
	835	45	87	18	10	223	169	489	397	182	216	46	102	24	51	10	19	8	21	3	10
	790	12	61	20	57	300	329	427	353	112	83	27	26	11	14	4	11	1	10	1	11
	2.422	**370**	**1.234**	**439**	**809**	**4.537**	**4.355**	**6.664**	**5.485**	**2.167**	**2.102**	**591**	**863**	**263**	**394**	**125**	**196**	**65**	**261**	**53**	
	7.865	199	761	241	730	3.213	3.152	4.173	3.358	1.148	1.076	298	349	115	182	59	93	35	126	25	
	2.755	120	320	91	30	934	609	1.527	1.310	521	704	153	347	96	148	34	74	15	64	6	
	201	9	25	9	4	50	39	98	79	59	56	17	33	9	16	5	6	4	11	2	
	1.169	21	94	89	35	184	384	646	566	364	196	96	83	33	34	22	19	10	56	18	
	596	15	44	33	21	141	221	312	249	147	104	46	44	21	16	12	9	5	24	4	
	454	20	58	36	25	112	145	261	206	115	84	33	37	20	27	15	14	6	30	6	
	601	11	44	36	21	140	191	308	292	165	99	34	34	11	20	13	6	7	29	14	
	10.771	324	1.088	334	742	4.144	3.798	5.783	4.738	1.740	1.815	478	748	211	331	85	167	47	178	29	
	1.109	22	132	50	357	670	525	506	286	77	54	30	26	14	33	10	20	2	12	4	1
	925	14	77	24	285	504	424	432	237	58	27	19	24	14	15	6	14	5	14	2	2
	841	11	68	16	283	504	377	372	199	34	31	15	18	4	12	7	9	—	7	—	3
	826	6	66	17	172	352	428	480	241	69	36	8	9	2	12	2	10	—	7	2	4
	1.757	16	90	41	354	531	519	543	222	85	36	17	28	10	17	9	11	5	17	4	5
	1 160	11	87	19	492	740	495	461	215	46	22	18	15	5	14	2	14	4	10	1	6
	1.096	14	93	28	339	602	507	516	282	67	31	22	26	14	17	5	14	4	15	1	7
	767	5	61	15	160	327	398	445	222	64	33	8	8	2	11	—	10	—	6	2	8
	1.220	22	147	39	474	698	517	575	298	86	54	36	42	17	20	11	6	3	17	2	9
	995	16	82	25	310	545	459	468	255	64	28	19	24	13	15	5	13	3	14	1	10
	948	24	115	47	308	576	452	434	247	68	48	27	24	14	28	9	17	2	10	4	11
	1.431	27	138	83	582	672	633	796	319	98	54	50	27	24	24	18	24	15	16	6	12
	674	5	55	13	141	288	350	392	196	56	31	7	7	2	9	—	8	1	5	1	13
	13.049	**193**	**1 211**	**417**	**4.257**	**7.009**	**6.084**	**6.420**	**3.219**	**872**	**485**	**276**	**278**	**135**	**227**	**84**	**170**	**44**	**150**	**30**	
	12.889	192	1.208	416	4.181	6.872	6.012	6.398	3.207	867	483	276	277	134	226	84	169	44	150	30	
	179	8	23	4	28	81	84	82	62	33	23	12	7	2	6	3	2	1	2	—	
	444	23	54	8	66	242	247	202	142	54	27	20	23	6	12	5	7	—	5	—	
	746	37	92	13	113	388	396	340	244	102	60	38	36	10	21	9	10	1	8	—	
	11.680	125	1.042	392	4.050	6.298	5.357	5.796	2.771	683	375	206	212	117	188	67	151	42	135	30	
	1.876	34	156	29	166	548	885	1.161	746	264	166	75	62	25	40	12	14	7	16	3	1
	1.475	40	138	25	187	624	699	799	573	166	116	55	48	15	31	12	13	7	11	—	2
	940	31	82	16	135	305	399	572	381	136	76	31	37	10	16	8	17	5	8	2	3
	1.051	16	91	18	124	393	537	643	396	101	61	22	20	11	21	2	8	2	9	2	4
	2.000	56	180	42	264	654	959	1.263	808	249	124	60	64	23	31	14	13	11	15	4	5
	2.338	84	256	47	395	698	1.071	1.485	883	402	195	82	71	34	63	16	20	6	27	2	6
	1.260	46	125	22	246	912	602	432	423	66	84	18	45	15	15	7	11	2	27	1	7
	1.446	51	136	29	260	543	704	865	497	155	99	50	49	30	18	10	16	5	19	4	8
	1.036	41	119	33	236	546	501	517	339	108	72	36	34	14	19	5	9	3	19	—	9
	458	10	35	7	57	190	196	260	194	39	33	15	12	3	12	2	1	1	5		10
	13.880	**409**	**1.318**	**268**	**2.070**	**5.413**	**6.553**	**7.997**	**5.240**	**1.686**	**1.026**	**444**	**442**	**180**	**266**	**88**	**122**	**49**	**156**	**18**	
	13.824	408	1.311	267	2.063	5.390	6.519	7.955	5.228	1.688	1.024	444	436	180	265	87	121	49	154	17	
	306	15	21	4	22	88	134	170	127	53	34	23	14	8	11	3	—	1	4	—	
	262	11	28	4	31	133	117	110	100	30	28	19	9	9	10	—	3	2	7	2	
	13.312	383	1.269	260	2.017	5.192	6.302	7.717	5.013	1.603	964	402	419	163	245	85	119	46	145	16	

	ГУБЕРНІИ и УѢЗДЫ. Gouvernements et districts.	Всего браковъ. Total des mariages.	Браки по мѣсяцамъ. Mariages par mois. Январь. Janvier.	Февраль. Février.	Мартъ. Mars.	Апрѣль. Avril.	Май. Mai.	Іюнь. Juin.	Іюль. Juillet.	Августъ. Août.	Сентябрь. Septembre.	Октябрь. Octobre.	Ноябрь. Novembre.	Декабрь. Décembre.
	1	2	3	4	5	6	7	8	9	10	11	12	13	14
8. Волынская.	1. Житомірскій	4.037	448	1.146	57	36	295	461	195	152	209	616	387	35
	2. Владим.-Волынскій	2.926	230	920	28	10	232	439	96	55	77	456	362	21
	3. Дубенскій	1.776	273	498	12	19	158	165	75	43	54	268	196	15
	4. Изяславскій	1.949	195	613	9	10	177	303	92	32	69	275	169	5
	5. Ковельскій	2.166	201	858	15	7	131	284	64	38	64	266	225	13
	6. Кременецкій	2.045	195	569	3	8	158	290	104	41	115	310	238	14
	7. Луцкій	2.713	259	1.019	53	20	157	267	98	47	148	377	251	17
	8. Новогр.-Волынскій	3.236	354	1.054	49	21	241	382	174	111	122	405	304	19
	9. Овручскій	2.300	384	794	26	7	178	254	104	50	77	218	192	16
	10. Острожскій	1.638	160	600	13	6	120	216	59	44	45	203	158	14
	11. Ровенскій	2.816	290	1.010	37	24	206	293	106	94	107	309	311	29
	12. Староконстантинов.	1.885	150	522	14	4	209	364	121	44	66	227	155	9
	Итого	**29.487**	**3.139**	**9.603**	**316**	**172**	**2.262**	**3.718**	**1.288**	**751**	**1.153**	**3.930**	**2.948**	**207**
	Въ т. числѣ: православныхъ	22.084	2.292	8.288	—	42	1.657	2.957	668	134	668	3.205	2.173	—
	римско-католиковъ	3.107	284	788	146	9	156	357	202	130	253	360	419	3
	протестантовъ	1.455	187	244	94	58	91	112	63	69	125	150	217	[illegible]
	іудеевъ	2.818	367	283	76	61	358	291	354	416	106	211	136	15
	въ г. Житомірѣ	637	80	105	17	17	53	56	61	57	37	91	40	3
	„ проч. городахъ	1.360	169	231	18	19	125	138	133	115	68	168	125	3
	„ уѣздахъ	27.490	2.890	9.267	281	136	2.084	3.524	1.094	579	1.048	3.671	2.783	13
9. Воронежская.	1. Воронежскій	3.051	308	380	7	82	107	115	115	62	138	988	746	[illegible]
	2. Бирюченскій	2.721	653	511	—	22	98	55	28	19	23	485	827	—
	3. Бобровскій	3.096	448	355	—	49	164	77	46	16	51	1.147	743	—
	4. Богучарскій	2.894	660	540	—	25	108	61	36	26	61	578	799	—
	5. Валуйскій	2.056	454	527	—	19	82	35	33	9	28	349	520	—
	6. Задонскій	1.371	193	186	—	36	31	54	32	13	80	294	452	—
	7. Землянскій	2.388	341	385	—	29	61	77	44	17	76	753	605	—
	8. Коротоякскій	1.571	240	181	—	34	106	62	38	22	44	634	409	1
	9. Нижнедѣвицкій	1.881	280	287	—	21	63	31	23	16	30	549	581	—
	10. Новохоперскій	1.875	229	253	—	19	69	49	24	11	30	661	530	—
	11. Острогожскій	2.907	692	597	—	20	87	65	56	19	52	565	754	—
	12. Павловскій	1.541	390	240	—	16	54	25	24	10	14	302	466	—
	Итого	**27.552**	**4.888**	**4.442**	**7**	**372**	**1.030**	**706**	**499**	**240**	**627**	**7.305**	**7.432**	**4**
	Въ т. ч.: православныхъ	26.099	4.724	4.347	1	362	1.013	694	495	230	605	7.193	7.245	—
	въ г. Воронежѣ	673	83	120	6	28	34	56	77	44	66	78	78	3
	„ проч. городахъ	978	118	190	1	42	47	82	108	65	84	118	122	1
	„ уѣздахъ	25.901	4.687	4.132	—	302	949	568	314	131	477	7.109	7.232	—
10. Вятская.	1. Вятскій	2.117	228	640	—	19	142	180	50	26	107	447	278	—
	2. Глазовскій	4.058	1.019	1.568	5	15	139	285	125	19	71	312	490	10
	3. Елабужскій	2.469	511	725	60	30	101	165	160	47	130	232	251	57
	4. Котельничскій	3.314	458	1.778	—	2	129	168	29	5	35	340	370	—
	5. Малмыжскій	2.978	518	863	55	51	191	269	186	36	104	241	373	91
	6. Нолинскій	1.660	287	548	—	3	94	127	32	7	69	334	159	—
	7. Орловскій	2.191	421	637	—	3	231	352	31	14	82	209	211	—
	8. Сарапульскій	4.720	915	1.643	22	32	246	388	356	66	219	414	387	32
	9. Слободской	2.404	267	554	5	11	170	223	63	26	180	536	363	6
	10. Уржумскій	2.944	791	1.041	20	24	168	194	165	40	55	167	248	31
	11. Яранскій	4.247	1.078	2.035	—	34	156	106	81	15	49	298	395	—
	Итого	**33.102**	**6.493**	**12.032**	**167**	**224**	**1.767**	**2.457**	**1.278**	**301**	**1.101**	**3.530**	**3.525**	**227**
	Въ т. ч.: православныхъ	30.868	6.152	11.750	1	114	1.603	2.280	1.167	232	922	3.353	3.294	—
	магометанъ	1.794	222	209	162	98	126	153	98	66	139	95	204	222
	идолопоклонниковъ	84	13	9	4	2	13	17	2	—	4	10	6	4
	въ г. Вяткѣ	195	16	39	—	8	20	19	20	13	17	28	15	—
	„ проч. городахъ	401	57	85	—	10	32	36	37	29	35	47	33	—
	„ уѣздахъ	32.506	6.420	11.908	167	206	1.715	2.402	1.221	259	1.049	3.455	3.477	227

	Браки по семейному состоянію. Mariages par état civil. Холостыхъ. Garçons.		Вдовыхъ. Veufs.		Брачившихся по возрастамъ. Mariés par âges. 20 лѣтъ и моложе. 20 ans et au-dessous.		Отъ 21 до 25 лѣтъ. De 21 à 25 ans.		Отъ 26 до 30 лѣтъ. De 26 à 30 ans.		Отъ 31 до 35 лѣтъ. De 31 à 35 ans.		Отъ 36 до 40 лѣтъ. De 36 à 40 ans.		Отъ 41 до 45 лѣтъ. De 41 à 45 ans.		Отъ 46 до 50 лѣтъ. De 46 à 50 ans.		51 года и выше. 51 ans et au-dessus		№
	et filles.	Съ вдовами. et veuves.	Съ дѣвицами. et filles.	Съ вдовами. et veuves.	м. h.	ж. f.	м. h.	ж. f.	м. h.	ж. f.	м. h.	ж. f.	м. h.	ж. f.	м. h.	ж. f.	м. h.	ж. f.	м. h.	ж. f.	
	15	16	17	18	19	20	21	22	23	24	25	26	27	28	29	30	31	32	33	34	
	328	134	359	216	559	1.934	1.586	1.475	1.255	374	288	98	119	61	85	44	61	26	84	25	1
	355	82	293	196	986	1.731	966	814	574	215	147	59	99	59	70	21	48	13	36	14	2
	459	50	176	91	353	885	685	642	472	141	105	49	71	31	46	13	14	8	30	7	3
	525	99	199	126	610	1.048	588	618	446	153	110	39	72	34	45	23	35	14	43	20	4
	774	59	176	157	894	1.416	669	500	374	125	105	54	54	31	27	18	18	17	25	5	5
	629	76	229	111	421	1.026	733	713	569	177	144	48	71	34	39	22	34	16	34	9	6
	218	97	208	190	812	1.593	986	775	566	178	149	77	74	33	56	24	27	16	43	17	7
	535	118	364	219	515	1.560	1.266	1.103	927	319	202	92	104	59	82	39	54	34	86	30	8
	910	47	195	148	672	1.379	897	676	459	119	105	43	57	31	53	22	25	15	32	15	9
	319	71	158	90	375	809	611	549	402	158	118	50	59	35	38	18	16	12	19	7	10
	335	74	229	178	928	1.729	954	737	602	189	128	62	69	41	50	18	41	19	44	21	11
	499	60	208	118	504	1.129	682	499	427	145	101	44	49	25	50	17	22	12	50	14	12
	1.886	**967**	**2.794**	**1.840**	**7.629**	**16239**	**10623**	**9.101**	**7.073**	**2.293**	**1.702**	**715**	**898**	**474**	**641**	**279**	**395**	**202**	**526**	**184**	
	937	746	2.044	1.357	6.821	12902	7.799	6.344	4.715	1.556	1 134	520	606	338	471	202	258	138	280	84	
	2.531	113	323	140	312	1.662	976	939	1.108	287	325	85	159	54	85	35	65	23	77	22	
	1.098	52	199	106	179	795	628	406	380	113	74	36	48	28	35	17	33	19	78	41	
	2.302	54	226	236	313	869	1.211	1.403	865	335	167	74	83	53	50	25	38	22	91	37	
	525	32	50	30	32	195	210	272	250	97	78	35	22	17	13	12	11	4	21	5	
	1.117	36	107	100	126	456	494	584	479	169	107	68	38	37	35	13	26	10	55	23	
	22 244	899	2.637	1.710	7.471	15588	9.919	8.245	6.344	2.027	1.517	612	838	420	593	254	358	188	450	156	
	2.627	82	177	165	1.623	2.131	612	592	442	154	149	68	101	50	57	35	41	13	26	8	1
	2.267	49	170	235	1.462	2.206	631	282	340	77	96	47	85	53	59	23	27	21	21	12	2
	2.611	60	204	221	2.023	2.506	487	355	323	94	90	44	69	29	39	22	32	25	33	21	3
	344	55	163	332	1.886	2.397	442	232	275	86	89	55	81	53	50	27	33	24	38	20	4
	720	40	136	160	1.090	1.602	513	296	252	57	72	35	58	30	33	20	20	9	18	7	5
	209	5	85	72	690	962	358	315	196	45	56	19	28	7	23	14	14	7	6	2	6
	104	26	148	110	1.486	1.879	458	365	262	69	83	29	41	18	32	14	14	6	12	8	7
	500	35	107	129	1.273	1.460	213	180	144	51	58	24	44	26	15	14	15	7	9	9	8
	603	23	122	133	1.322	1.561	258	193	137	53	58	29	57	29	24	9	14	4	11	3	9
	580	41	117	137	1.271	1.573	266	155	171	41	47	41	37	31	31	9	33	16	19	9	10
	414	63	165	265	1.637	2.301	611	358	371	92	84	55	79	31	57	35	35	21	33	14	11
	306	20	87	128	979	1.239	268	185	151	44	51	34	40	18	22	11	16	6	14	4	12
	1.285	**499**	**1.681**	**2.087**	**16742**	**21817**	**5 117**	**3.508**	**3.064**	**863**	**933**	**480**	**720**	**375**	**442**	**233**	**294**	**159**	**240**	**117**	
	745	485	1.642	2.037	16368	21312	4.988	3.431	2.997	841	904	465	703	365	427	228	290	153	232	114	
	565	36	49	23	73	282	237	221	207	93	68	39	31	18	27	15	19	3	11	2	
	815	51	68	44	120	436	351	322	293	117	89	51	50	23	33	20	26	5	16	4	
	905	412	1.564	2.020	16549	21099	4.529	2.965	2.564	653	776	390	639	334	382	198	249	151	213	111	
	778	42	228	69	576	994	795	896	405	122	162	67	60	21	56	11	31	3	32	3	1
	349	110	360	239	1.961	1.917	1.128	1.732	506	197	211	104	95	42	85	47	31	11	41	8	2
	968	65	227	209	782	1.133	907	1.000	400	170	166	96	68	23	65	23	37	10	44	14	3
	816	70	354	74	793	1.076	1.221	1.783	837	294	237	108	75	29	70	17	39	5	42	2	4
	317	158	338	165	1.266	1.355	894	1.144	438	236	171	143	88	59	62	27	29	9	30	5	5
	359	19	206	76	766	704	489	771	163	97	76	52	42	11	53	17	37	5	34	3	6
	835	39	260	57	670	1.241	843	747	397	116	109	49	59	20	44	10	27	7	42	1	7
	873	117	390	340	2.460	2.936	1.097	1.218	528	238	258	153	113	65	111	58	57	30	96	22	8
	990	54	287	73	737	1.252	936	908	398	138	124	63	80	19	62	12	32	7	35	5	9
	368	72	374	130	1.243	1.383	914	1.261	395	182	139	53	87	34	83	18	42	7	41	6	10
	617	80	412	138	1.509	1.895	1.540	1.993	730	199	216	96	94	28	69	23	48	8	41	5	11
	270	**826**	**3.436**	**1.570**	**12763**	**15886**	**10764**	**13453**	**5.197**	**1.989**	**1.869**	**984**	**861**	**351**	**760**	**263**	**410**	**102**	**478**	**74**	
	796	617	3.144	1.311	12113	14750	10026	12862	4.795	1.748	1.693	855	756	274	690	229	367	90	428	60	
	118	176	253	247	463	900	581	452	346	205	161	117	89	64	66	32	40	11	48	13	
	69	6	6	3	41	48	33	29	7	4	1	2	1	1	—	—	1	—	—	—	
	178	7	8	2	21	80	64	78	63	11	28	20	1	1	7	3	4	1	7	1	
	327	9	50	15	61	186	156	150	94	32	44	20	13	6	16	5	10	1	7	1	
	765	810	3.378	1.553	12681	15620	10544	13225	5.040	1.946	1.797	944	847	344	737	255	396	100	464	72	

Губерніи и уѣзды. Gouvernements et districts.	Всего браковъ. Total des mariages.	Браки по мѣсяцамъ. Mariages par mois. Январь. Janvier.	Февраль. Février.	Мартъ. Mars	Апрѣль. Avril.	Май. Mai.	Іюнь. Juin.	Іюль. Juillet.	Августъ. Août.	Сентябрь. Septembre.	Октябрь. Octobre.	Ноябрь. Novembre.	Декабрь. Décembre.	Браки по семейному состоянію. Mariages par état civil. Холостыхъ. Garçons. Съ дѣвицами. et filles.	Съ вдовами. et veuves.	Вдовыхъ. Veufs. Съ дѣвицами. et filles.	Съ вдовами. et veuves.	Брачившихся по возрастамъ. Maries par âges. 20 лѣтъ и моложе. 20 ans et au-dessous. м. h.	ж. f.	Отъ 21 до 25 лѣтъ. De 21 à 25 ans м. h.	ж. f.	Отъ 26 до 30 лѣтъ. De 26 à 30 ans. м. h.	ж. f.	Отъ 31 до 35 лѣтъ. De 31 à 35 ans. м. h.	ж. f.	Отъ 36 до 40 лѣтъ. De 36 à 40 ans. м. h.	ж. f.	Отъ 41 до 45 лѣтъ. De 41 à 45 ans. м. h.	ж. f.	Отъ 46 до 50 лѣтъ. De 46 à 50 ans. м. h.	ж. f.	51 года и выше. 51 ans et au-dessus м. h.	ж. f.	№
1	2	3	4	5	6	7	8	9	10	11	12	13	14	15	16	17	18	19	20	21	22	23	24	25	26	27	28	29	30	31	32	33	34	
11. Гродненская.																																					
1. Гродненскій	1.865	300	304	28	76	220	176	152	180	110	152	150	17	1.545	81	151	88	64	496	669	838	728	329	188	99	64	57	60	32	28	3	64	11	1
2. Брестскій	2.034	328	309	26	64	182	168	254	186	129	162	195	31	1.699	59	115	161	138	529	731	900	752	409	147	55	64	69	69	27	41	13	92	32	2
3. Бѣлостокскій	1.558	182	222	64	53	152	155	188	165	76	130	137	34	1.366	25	110	57	30	234	538	909	664	280	132	57	55	30	50	21	13	18	76	9	3
4. Бѣльскій	1.389	220	268	12	81	114	105	130	154	81	81	138	5	1.180	39	116	54	54	331	655	826	417	116	85	54	108	39	31	15	8	—	31	8	4
5. Волковыскій	1.359	150	196	15	15	256	30	166	150	60	166	150	5	1.173	40	106	40	13	304	541	778	647	211	13	—	40	40	53	13	26	—	26	13	5
6. Кобринскій	1.701	192	276	24	96	196	160	204	264	12	120	144	13	1.602	22	73	4	104	437	832	1.025	525	104	94	31	42	10	10	21	—	42	94	31	6
7. Пружанскій	1.288	153	124	22	124	304	92	61	153	31	124	92	8	1.134	13	77	64	89	242	522	807	373	89	178	63	—	38	63	12	—	25	63	12	7
8. Слонимскій	2.185	233	358	32	71	202	243	263	243	152	213	162	13	1.802	64	237	82	27	518	809	1.042	878	345	300	163	27	63	54	18	18	—	72	36	8
9. Соколкскій	838	82	139	12	47	114	84	114	61	38	54	84	9	723	20	61	34	27	326	292	380	296	74	88	6	68	40	27	6	—	—	40	6	9
Итого	14.217	1.840	2.196	235	627	1.740	1.213	1.532	1.556	689	1.202	1.252	135	12.224	363	1.046	584	546	3.417	5.589	7.505	5.280	1.957	1.225	528	468	386	417	165	134	101	558	158	
Въ томъ числѣ: православныхъ	9.260	1.269	1.297	—	546	1.356	692	1.080	1.102	370	818	730	—	8.061	202	618	379	407	2.194	3.882	5.086	3.371	1.185	756	299	247	217	175	84	66	80	356	115	
римско-католиковъ	3.214	349	701	133	—	176	407	263	259	261	265	400	—	2.666	130	310	108	65	885	1.012	1.400	1.254	518	338	180	165	140	201	63	50	7	129	21	
протестантовъ	117	16	15	4	3	11	12	6	10	8	10	15	7	93	5	11	8	3	41	39	39	44	18	8	8	6	3	6	2	3	4	8	2	
іудеевъ	1 612	206	180	96	77	195	99	181	185	50	109	107	12	1.393	25	106	88	71	291	651	976	605	234	122	41	49	25	35	16	15	10	64	19	
въ г. Гроднѣ	403	54	63	10	15	47	45	37	38	21	34	27	12	344	18	27	14	13	89	131	186	169	82	43	23	15	14	15	7	8	1	9	1	
„ „ Брестѣ	378	53	54	10	12	33	29	43	32	23	30	32	27	311	12	23	32	25	93	130	165	142	79	28	12	14	14	13	6	8	3	18	6	
„ проч. городахъ	1.114	125	172	61	39	103	101	115	109	51	94	90	54	966	25	85	38	23	239	386	609	463	159	103	47	51	30	33	12	9	8	46	10	
„ уѣздахъ	12.322	1.608	1.907	154	561	1.557	1.038	1.337	1.377	594	1.044	1.103	42	10.603	308	911	500	485	2.996	4.942	6.545	4.506	1 637	1.051	446	388	328	356	140	109	89	485	141	
12. Донского войска область.																																					
1. Черкасскій	2.548	396	577	—	30	115	122	107	66	109	486	539	1	2.147	84	147	170	951	1.835	730	395	494	116	150	77	78	50	44	32	46	28	55	15	1
2. Донецкій	4.946	700	1.151	—	34	299	297	133	52	135	958	1.187	—	4.169	83	283	411	3.147	4.119	826	374	467	152	176	98	100	85	96	46	56	31	78	41	2
3. 1-ый Донской	2.458	353	320	—	17	85	82	52	21	80	470	978	—	2.072	54	150	182	1.512	1.973	393	258	285	73	99	58	49	33	44	21	28	20	48	22	3
4. 2-ой Донской	2.159	474	535	—	40	160	111	57	35	86	156	505	—	1.718	79	167	195	1.311	1.699	359	240	245	74	83	42	58	45	44	27	24	14	35	18	4
5. Ростовскій	3.863	549	731	26	45	183	215	186	90	238	869	667	64	3.238	183	217	225	1 028	2.380	1.213	932	1.015	238	252	121	153	87	85	51	56	31	61	23	5
6. Сальскій	668	113	99	14	22	41	39	25	21	38	95	152	9	542	40	33	53	357	506	139	73	106	40	23	23	15	17	12	6	9	2	7	1	6
7. Таганрогскій	4.757	728	838	9	25	188	222	184	75	226	1.301	951	10	4.145	163	166	283	1.810	3.584	1 495	704	942	190	214	101	140	91	62	37	50	25	44	25	7
8. Усть-Медвѣдицкій	2 567	472	600	—	53	221	191	79	30	99	337	485	—	2.135	44	162	226	1.712	2.114	369	211	203	83	86	36	49	32	56	31	35	26	57	34	8
9. Хоперскій	2.499	344	608	—	68	227	175	90	32	94	364	497	—	2.053	33	152	261	1.735	2.084	312	180	166	62	78	50	62	40	48	29	36	22	62	32	9
Итого	26.465	4.129	5.459	49	334	1.519	1.454	913	422	1.105	5.036	5.961	84	22 219	763	1.477	2.006	13563	20294	5.836	3.367	3.923	1.028	1.161	606	704	480	491	280	340	199	447	211	
Въ т. числѣ: православныхъ	24.685	3.819	5.257	—	271	1.402	1.353	864	353	930	4.788	5.648	—	20 733	697	1.376	1.879	12673	19050	5 466	3.069	3.618	923	1.063	539	638	444	468	262	332	193	427	205	
въ г. Новочеркасскѣ	498	69	99	—	17	32	45	42	36	30	77	50	1	402	34	38	24	73	228	167	156	144	51	55	28	22	17	12	8	6	5	19	5	
„ „ Ростовѣ на Д.	1.253	165	277	13	33	100	95	114	53	104	173	114	12	1.033	77	84	59	171	569	409	393	370	133	133	63	80	50	38	26	24	13	28	6	
„ „ Таганрогѣ	702	77	117	5	11	51	84	78	31	66	114	63	5	613	31	26	32	121	365	224	199	211	58	76	36	37	24	12	12	10	4	11	4	
„ проч. городахъ	660	84	149	6	12	32	55	53	26	51	75	100	17	532	51	36	41	139	411	218	140	174	43	60	38	29	11	18	6	10	5	12	6	
„ уѣздахъ	23.352	3.734	4.817	25	261	1.304	1.175	626	276	854	4.597	5 634	49	19.639	570	1.293	1.850	13059	18721	4.818	2.479	3.024	743	837	441	536	378	411	228	290	172	377	190	
13. Екатеринославская.																																					
1. Екатеринославскій	3.842	460	273	9	38	178	235	176	184	203	1.357	725	4	3.260	100	230	252	1.279	2.312	1.468	1.058	696	282	164	87	99	39	56	31	43	19	37	14	1
2. Александровскій	3.325	406	223	3	127	193	101	160	27	272	1.354	452	6	2.821	86	200	218	1.107	2.085	1.305	856	592	219	143	65	72	35	48	30	34	16	24	19	2
3. Бахмутскій	4.469	489	409	17	90	276	286	213	106	354	1.464	801	24	3.792	116	268	293	1.488	2 908	1.752	1.080	784	290	182	80	108	41	59	37	54	19	42	14	3
4. Верхнеднѣпровскій	2.513	370	264	2	25	173	86	33	22	98	925	508	7	2.132	65	150	166	843	1.325	985	805	455	213	108	60	49	48	37	33	19	18	18	11	4
5. Маріупольскій	3.105	407	275	6	37	183	144	63	44	230	971	737	8	2.634	81	186	204	1.033	1.885	1.218	839	552	214	135	62	75	41	34	28	27	19	31	17	5
6. Новомосковскій	3.054	555	425	5	113	321	132	31	30	157	816	467	2	2.591	79	183	201	1.016	1.938	1.186	768	512	201	132	60	74	31	57	26	41	15	36	15	6
7. Павлоградскій	2.785	265	214	6	35	150	111	40	23	217	1.113	607	4	2.363	72	167	183	927	1.878	1 081	616	498	163	120	44	64	34	42	26	26	15	27	9	7
8. Славяносербскій	2.309	319	255	—	81	130	—	81	93	162	709	476	3	1.959	60	138	152	768	1.409	905	608	416	159	101	48	46	34	31	28	20	12	22	11	8
Итого	25 402	3.271	2.338	48	546	1.604	1.095	797	529	1.693	8.650	4.773	58	21 552	659	1.522	1.669	8.460	15740	9.900	6.630	4.505	1.741	1.085	506	587	303	364	239	264	133	237	110	
Въ т. числѣ: православныхъ	24.178	3.127	2.237	—	528	1.515	1.050	766	511	1.623	8.253	4.568	—	20.519	624	1.449	1.586	8.052	14985	9.423	6.313	4.289	1.659	1.033	483	557	288	345	226	252	125	227	99	
римско-католиковъ	168	19	13	14	2	9	5	4	2	8	50	25	17	140	6	10	12	55	105	65	43	29	11	7	3	6	2	2	2	3	1	1	1	
протестантовъ	388	46	32	12	6	21	15	10	6	22	132	66	20	330	10	23	25	130	240	152	101	69	26	17	7	9	5	6	3	2	2	3	4	
іудеевъ	592	69	50	20	8	54	22	14	8	35	191	101	20	502	15	35	40	199	366	231	154	105	40	25	11	14	7	8	6	6	3	4	5	
въ г. Екатеринославѣ	1.594	207	147	3	34	101	69	50	30	106	541	302	4	1.371	41	88	94	524	989	623	416	284	109	70	31	38	19	23	15	17	8	15	7	
„ проч. городахъ	1.769	228	160	3	38	112	76	56	34	121	616	320	5	1.501	46	104	116	596	1.095	685	462	313	121	74	36	40	20	25	18	19	9	17	8	
„ уѣздахъ	22.039	2.836	2.031	42	474	1.391	950	691	465	1.466	7.493	4.151	49	18.680	572	1.330	1.459	7.340	13656	8.592	5.752	3.908	1.511	941	439	509	264	316	206	228	116	205	95	

	ГУБЕРНІИ и УѢЗДЫ. Gouvernemsnts et districts.	Всего браковъ. Total des mariages.	Браки по мѣсяцамъ. Mariages par mois. Январь. Janvier.	Февраль. Février.	Мартъ. Mars.	Апрѣль. Avril.	Май. Mai.	Іюнь. Iuin.	Іюль. Iuillet.	Августъ. Août.	Сентябрь. Septembre.	Октябрь. Octobre.	Ноябрь. Novembre.	Декабрь. Décembrs.
	1	2	3	4	5	6	7	8	9	10	11	12	13	14
14. Казанская.	1. Казанскій	4.145	732	449	322	253	336	263	221	108	296	500	382	283
	2. Козьмодемьянскій	1.092	335	169	—	43	175	123	94	13	36	45	59	—
	3. Лаишевскій	1.891	533	219	111	72	80	62	35	36	122	288	228	105
	4. Мамадышскій	2.471	529	278	233	182	194	157	132	86	170	248	142	120
	5. Свіяжскій	1.425	413	124	54	166	200	77	26	22	25	149	157	12
	6. Спасскій	1.661	451	241	143	98	95	32	28	21	55	228	216	53
	7. Тетюшскій	2.158	529	277	143	55	163	78	39	32	89	297	280	176
	8. Царевококшайскій	700	135	89	21	27	111	56	95	14	26	49	53	24
	9. Цивильскій	2.181	225	183	14	215	401	244	351	166	114	131	140	31
	10. Чебоксарскій	1.275	316	179	9	37	162	170	251	17	23	56	49	8
	11. Чистопольскій	2.802	728	383	231	183	233	65	61	46	159	383	280	—
	12. Ядринскій	1.928	411	211	—	41	374	278	345	19	34	116	99	80
	Итого	**23.729**	**5.337**	**2.802**	**1.281**	**1.308**	**2.524**	**1.605**	**1.678**	**580**	**1.149**	**2.490**	**2.085**	**890**
	Въ т. ч.: православныхъ	14.857	4.115	1.870	—	542	1.839	1.015	1.405	304	578	1.576	1.613	—
	магометанъ	8.619	1.190	918	1.274	752	661	576	251	252	549	876	441	879
	въ г. Казани	1.769	256	177	65	131	181	79	166	86	181	188	184	75
	„ проч. городахъ	494	141	49	10	28	32	6	41	19	37	75	52	4
	„ уѣздахъ	21.466	4.940	2.576	1.206	1.149	2.311	1.520	1.471	475	931	2.227	1.849	811
15. Калужская.	1. Калужскій	930	134	169	—	41	110	97	79	31	55	25	89	—
	2. Боровскій	492	173	95	—	31	71	19	21	13	15	35	19	—
	3. Жиздринскій	2.299	583	473	—	41	138	84	143	32	62	267	476	—
	4. Козельскій	1.128	459	230	—	25	27	15	14	6	15	99	238	—
	5. Лихвинскій	790	310	219	—	34	25	20	27	6	14	43	92	—
	6. Малоярославецкій	405	77	43	—	33	121	36	43	14	11	15	12	—
	7. Медынскій	881	189	137	—	39	222	111	79	15	24	43	22	—
	8. Мещовскій	908	399	216	—	21	72	44	32	5	25	42	52	—
	9. Мосальскій	1.361	580	317	—	61	68	33	48	13	38	92	111	—
	10. Перемышльскій	543	184	127	—	17	34	15	25	6	9	65	61	—
	11. Тарусскій	536	162	101	—	53	72	32	21	10	19	42	24	—
	Итого	**10.273**	**3.250**	**2.127**	—	**396**	**960**	**506**	**532**	**151**	**287**	**868**	**1.196**	—
	Въ т. ч.: православныхъ	9.975	3.159	2.082	—	372	939	491	522	143	271	835	1.161	—
	въ г. Калугѣ	265	27	59	—	5	12	21	32	18	23	38	30	—
	„ проч. городахъ	251	61	61	—	12	13	15	14	15	21	28	16	—
	„ уѣздахъ	9.757	3.162	2.007	—	379	935	470	486	118	243	802	1.150	—
16. Кіевская.	1. Кіевскій	6.804	762	1.646	45	114	566	748	492	313	484	969	604	61
	2. Бердичевскій	3.257	441	810	42	36	399	404	190	138	173	365	213	46
	3. Васильковскій	3.653	474	850	12	25	418	430	127	92	175	718	308	24
	4. Звенигородскій	2.837	559	779	5	10	261	220	94	52	145	449	259	4
	5. Каневскій	2.596	614	743	4	10	232	152	67	46	146	427	175	10
	6. Липовецкій	2.279	316	652	6	13	220	229	76	67	140	312	229	19
	7. Радомысльскій	3.181	610	933	22	26	242	277	130	87	142	429	261	22
	8. Сквирскій	2.811	380	779	13	16	361	404	141	47	160	310	186	14
	9. Таращанскій	2.444	361	723	9	8	265	260	82	51	126	355	200	4
	10. Уманскій	3.393	292	803	12	12	308	345	156	76	191	726	455	17
	11. Черкасскій	3.469	928	779	14	21	346	241	134	81	217	478	217	13
	12. Чигиринскій	2.416	585	558	6	3	263	193	70	48	132	390	159	9
	Итого	**39.140**	**6.322**	**10.055**	**190**	**294**	**3.881**	**3.903**	**1.759**	**1.098**	**2.201**	**5.928**	**3.266**	**243**
	Въ т. числѣ: православныхъ	33.642	5.636	9.356	—	124	3.322	3.389	1.177	410	1.867	5.442	2.919	—
	римско-католиковъ	1.127	124	284	38	7	77	144	80	59	109	96	109	—
	іудеевъ	4.103	516	368	145	156	466	350	484	614	194	370	209	231
	въ г. Кіевѣ	3.696	374	612	39	109	297	404	406	261	360	459	322	53
	„ „ Бердичевѣ	615	60	76	22	27	76	53	63	78	34	54	38	34
	„ проч. городахъ	1.694	290	285	31	38	152	128	151	129	97	217	135	41
	„ уѣздахъ	33.135	5.598	9.082	98	120	3.356	3.318	1.139	630	1.710	5.198	2.771	115

Браки по семейному состоянію. Mariages par état civil. Холостыхъ. Garçons. Съ дѣвицами. et filles.	Холостыхъ. Garçons. Съ вдовами. et veuves.	Вдовыхъ. Veufs. Съ дѣвицами. et filles.	Вдовыхъ. Veufs. Съ вдовами. et veuves.	Брачившихся по возрастамъ. Mariès par âges. 20 лѣтъ и моложе. 20 ans et au-dessous. м. h.	20 лѣтъ и моложе. ж. f.	Отъ 21 до 25 лѣтъ. De 21 à 25 ans. м. h.	Отъ 21 до 25 лѣтъ. ж. f.	Отъ 26 до 30 лѣтъ. De 26 à 30 ans. м. h.	Отъ 26 до 30 лѣтъ. ж. f.	Отъ 31 до 35 лѣтъ. De 31 à 35 ans. м. h.	Отъ 31 до 35 лѣтъ. ж. f.	Отъ 36 до 40 лѣтъ. De 36 à 40 ans. м. h.	Отъ 36 до 40 лѣтъ. ж. f.	Отъ 41 до 45 лѣтъ. De 41 à 45 ans. м. h.	Отъ 41 до 45 лѣтъ. ж. f.	Отъ 46 до 50 лѣтъ. De 46 à 50 ans. м. h.	Отъ 46 до 50 лѣтъ. ж. f.	51 года и выше. 51 ans et au-dessus м. h.	51 года и выше. ж. f.	№№
15	16	17	18	19	20	21	22	23	24	25	26	27	28	29	30	31	32	33	34	
2.803	205	482	655	560	1.821	1.543	1.478	1.102	382	338	176	158	102	146	57	90	50	209	79	1
895	15	137	45	104	412	432	510	365	124	79	27	42	8	30	7	24	2	16	2	2
1.415	57	206	213	452	973	797	662	347	113	77	39	49	31	61	28	30	16	78	29	3
1.642	85	320	424	237	1.117	1.056	976	665	170	152	66	96	38	79	38	42	19	144	49	4
1.240	28	90	67	429	905	760	418	112	44	37	23	29	13	20	8	16	7	22	5	5
1.333	48	143	137	436	968	712	533	319	66	59	37	36	16	33	10	24	11	42	20	6
1.598	71	213	276	419	1.249	942	670	483	115	112	47	60	34	55	21	34	6	53	16	7
541	23	83	53	148	339	292	277	142	44	37	19	29	8	17	4	10	3	25	6	8
1.738	55	248	140	413	853	1.019	1.108	457	121	116	52	60	23	49	12	40	4	27	8	9
1.040	32	129	74	206	576	603	564	308	93	63	23	36	11	31	5	14	2	14	1	10
2.145	79	316	262	953	1.809	966	692	470	128	158	65	80	39	63	26	35	17	76	26	11
1.568	50	220	90	257	696	876	1.034	513	119	111	30	66	28	47	15	30	4	28	2	12
17.958	**748**	**2.587**	**2.436**	**4.614**	**11718**	**9.998**	**8.922**	**5.283**	**1.519**	**1.339**	**604**	**741**	**351**	**631**	**231**	**389**	**141**	**734**	**243**	
11.779	300	1.427	1.351	3.878	7.483	5.968	5.776	2.822	828	684	293	476	172	329	94	205	74	495	137	
6.018	422	1.107	1.072	708	4.150	3.956	3 072	2.409	648	616	285	242	166	282	130	173	63	233	105	
1 068	147	251	303	165	703	576	583	535	237	207	106	90	65	75	33	50	25	71	17	
387	17	58	32	95	174	183	244	131	41	32	17	16	8	15	7	10	2	12	1	
16.503	584	2.278	2.101	4.354	10841	9.239	8.095	4.617	1.241	1.100	481	635	278	541	191	329	114	651	225	
804	25	74	27	356	603	260	217	193	55	59	19	27	23	8	8	17	2	10	3	1
431	8	39	14	263	322	118	118	65	29	20	13	9	3	8	5	2	—	7	2	2
1.892	39	184	184	1.196	1.695	532	390	320	83	90	50	55	37	55	24	25	13	26	7	3
966	11	79	72	708	835	202	197	101	35	45	19	25	21	19	14	17	3	11	4	4
626	10	70	84	461	593	179	122	68	27	31	19	18	15	13	10	13	3	7	1	5
357	4	28	16	214	250	84	108	57	27	25	7	6	7	10	3	5	3	4	—	6
780	5	68	28	419	562	210	228	170	58	35	12	11	7	14	5	11	7	11	2	7
808	12	60	28	513	675	204	167	112	36	29	12	20	8	14	5	10	4	6	1	8
1.169	10	95	87	761	958	284	281	179	56	41	22	29	18	24	13	17	10	26	3	9
493	3	35	12	332	413	119	107	56	11	14	2	7	3	6	3	2	2	7	2	10
479	6	28	23	347	424	90	72	50	18	18	8	16	7	8	6	5	1	2	—	11
8.805	**133**	**760**	**575**	**5.570**	**7 330**	**2.282**	**2.007**	**1.371**	**435**	**407**	**183**	**223**	**149**	**179**	**96**	**124**	**48**	**117**	**25**	
8.548	123	742	562	5.500	7.215	2.175	1.898	1.307	387	381	169	206	143	170	93	120	45	116	25	
222	18	19	6	25	102	83	109	101	29	31	10	9	9	5	3	6	1	5	2	
207	6	28	10	35	119	90	87	76	20	24	10	8	9	3	3	4	2	11	1	
8.376	109	713	559	5.510	7 109	2.109	1.811	1.194	386	352	163	206	131	171	90	114	45	101	22	
5.865	240	417	282	1.225	2.860	2.245	2.427	2.097	839	572	310	282	179	152	86	95	54	136	49	1
2.722	79	271	185	592	1.613	1.205	1.113	953	310	224	78	92	58	61	30	47	22	83	33	2
3.013	105	294	241	685	1.704	1.388	1.334	1 071	355	183	82	102	60	77	41	43	35	104	44	3
2.364	51	243	179	426	1.189	1.207	1.210	797	256	145	72	71	32	62	18	41	25	88	35	4
2.178	40	245	133	449	1.248	1.032	1.032	758	169	138	51	68	33	62	14	32	29	57	19	5
1.875	51	232	121	374	1.096	942	850	639	198	110	57	71	27	48	21	34	16	52	14	6
2.689	76	237	179	719	1.726	1.280	1.033	775	230	159	75	94	44	59	21	32	22	63	30	7
2.333	62	234	182	609	1.412	1.142	980	694	237	157	71	69	43	48	25	37	22	55	21	8
2.022	40	231	151	472	1.264	980	857	654	185	123	42	70	34	48	22	39	21	58	19	9
2.715	90	335	253	641	1.821	1.350	1.086	838	210	189	81	106	46	76	56	55	47	138	45	10
2.882	39	299	249	642	1.643	1.383	1.365	967	237	153	69	96	41	72	33	47	39	109	42	11
2.059	44	174	139	438	1.212	1.081	915	597	147	96	41	56	21	37	32	33	15	78	33	12
32.717	**917**	**3.212**	**2 294**	**7.272**	**18768**	**15235**	**14202**	**10840**	**3.373**	**2.258**	**1029**	**1.177**	**618**	**802**	**399**	**535**	**347**	**1.021**	**384**	
28 223	792	2.809	1.818	6.828	16931	13218	11852	8.873	2.610	1.805	813	965	490	678	331	446	308	829	307	
962	50	85	30	55	551	333	368	412	112	170	45	60	24	43	12	29	6	25	9	
3.303	63	304	433	350	1.172	1.563	1.895	1.483	625	264	161	145	98	78	54	56	32	164	66	
3.214	174	203	105	304	1.090	1.085	1.477	1.385	641	464	235	204	142	106	66	70	29	78	16	
479	11	49	76	38	188	209	246	224	104	56	23	24	21	14	8	13	7	37	18	
1.369	60	125	150	145	614	657	720	627	189	116	74	52	33	19	22	18	18	60	24	
27.655	672	2.835	1.963	6.785	16896	13284	11759	8.604	2.439	1.622	697	897	422	663	303	434	293	846	326	

ГУБЕРНІИ и УѢЗДЫ. Gouvernements et districts.	Всего браковъ. Total des mariages.	Браки по мѣсяцамъ. Mariages par mois. Январь. Janvier.	Февраль. Février.	Мартъ. Mars.	Апрѣль. Avril.	Май. Mai.	Іюнь. Juin.	Іюль. Juillet.	Августъ. Août.	Сентябрь. Septembre.	Октябрь. Octobre.	Ноябрь. Novembre.	Декабрь. Décembre.
1	2	3	4	5	6	7	8	9	10	11	12	13	14
17. Ковенская.													
1. Ковенскій	1.549	186	407	140	16	88	133	89	82	82	124	183	19
2. Вилькомирскій	1.502	126	550	181	13	60	127	61	43	71	92	170	8
3. Новоалександровскій	1.276	139	522	135	9	56	108	39	43	47	54	115	9
4. Поневѣжскій	1.448	190	524	144	22	71	134	42	45	48	67	135	26
5. Россіенскій	1.636	158	550	141	13	87	163	91	79	62	92	179	21
6. Тельшескій	1.298	181	456	146	7	77	104	60	55	47	50	102	13
7. Шавельскій	1.702	241	553	194	16	85	117	92	68	75	89	155	17
Итого	10 411	1.221	3.562	1.081	96	524	886	474	415	432	568	1.039	113
Въ томъ числѣ: православныхъ	349	51	91	—	8	18	31	31	15	30	46	28	—
римско-католиковъ	8.451	1.011	3.238	976	4	355	707	329	248	304	410	865	4
протестантовъ	411	41	93	37	25	33	50	20	12	15	18	32	35
іудеевъ	1.099	98	118	68	51	115	90	86	136	73	86	108	70
въ г. Ковнѣ	425	40	55	20	12	41	49	34	36	37	46	40	15
„ проч. городахъ	545	60	91	28	19	38	55	51	55	43	42	50	13
„ уѣздахъ	9.441	1.121	3.416	1.033	65	445	782	389	324	352	480	949	85
18. Костромская.													
1. Костромской	1.756	712	573	—	10	77	62	64	24	49	93	91	1
2. Буйскій	784	292	388	—	6	27	9	10	7	9	20	16	—
3. Варнавинскій	1.209	323	482	—	8	36	38	25	9	43	148	97	—
4. Веглужскій	1.411	163	450	—	20	21	34	24	12	86	329	272	—
5. Галичскій	1.028	506	433	—	9	26	9	4	3	5	13	20	—
6. Кинешемскій	1.473	572	530	—	11	41	36	51	20	41	98	73	—
7. Кологривскій	1.306	268	628	—	8	94	181	13	11	10	35	58	—
8. Макарьевскій	1.566	417	779	—	11	66	69	39	15	29	52	89	—
9. Нерехтскій	1.696	875	491	—	10	29	46	35	11	24	111	64	—
10. Солигаличскій	686	359	240	—	8	17	10	8	6	10	10	18	—
11. Чухломскій	516	311	148	—	7	11	9	3	3	7	7	10	—
12. Юрьевецкій	1.323	340	453	—	15	146	73	32	15	52	131	66	—
Итого	14.754	5.138	5.595	—	123	591	576	308	136	365	1.047	874	1
Въ т. ч.: православныхъ	14.691	5.120	5.571	—	123	587	572	305	135	359	1.046	873	—
въ г. Костромѣ	381	54	107	—	4	25	38	38	9	26	50	30	—
„ проч. городахъ	435	103	166	—	10	16	17	17	13	21	46	26	—
„ уѣздахъ	13.938	4.981	5 322	—	109	550	521	253	114	318	951	818	1
19. Курляндская.													
1. Добленскій	819	52	91	49	66	64	61	42	48	99	75	73	99
2. Бауский	327	20	44	31	31	51	28	21	20	20	19	27	15
3. Виндавскій	400	25	46	25	31	60	44	16	17	25	36	39	36
4. Газенпотскій	291	20	33	25	32	32	29	11	13	17	23	34	22
5. Гольдингенскій	412	40	61	42	33	42	29	9	19	18	34	42	43
6. Гробинскій	1.115	75	135	82	70	100	116	87	83	96	92	119	60
7. Иллукстскій	400	47	119	20	11	25	50	22	12	26	19	39	10
8. Тальсенскій	419	20	56	44	22	44	27	14	17	29	48	48	50
9. Туккумскій	297	12	36	19	42	35	18	13	9	22	33	23	35
10. Фридрихштадтскій	417	30	58	45	44	43	40	21	24	22	18	34	38
Итого	4.897	341	679	382	382	496	442	256	262	374	397	478	408
Въ томъ числѣ: православныхъ	466	66	109	—	15	39	52	39	19	32	38	57	—
римско-католиковъ	644	64	149	49	—	48	71	39	40	46	51	86	1
протестантовъ	3.550	177	395	323	357	385	297	161	171	285	293	320	386
іудеевъ	237	34	26	10	10	24	22	17	32	11	15	15	21
въ г. Митавѣ	452	33	57	17	35	35	38	26	33	58	40	40	40
„ „ Либавѣ	771	60	99	53	34	55	73	62	62	69	70	92	42
„ проч. городахъ	441	43	62	29	30	42	49	28	31	28	30	39	30
„ уѣздахъ	3.233	205	461	283	283	364	282	140	136	219	257	307	296

Браки по семейному состоянію. Mariages par état civil. Холостыхъ. Garçons. Съ дѣвицами. et filles.	Съ вдовами. et veuves.	Вдовыхъ. Veufs. Съ дѣвицами. et filles.	Съ вдовами. et veuves.	Брачившихся по возрастамъ. Mariés par âges. 20 лѣтъ и моложе. 20 ans et au-dessous. м. h.	ж. f.	Отъ 21 до 25 лѣтъ. De 21 à 25 ans. м. h.	ж. f.	Отъ 26 до 30 лѣтъ. De 26 à 30 ans. м. h.	ж. f.	Отъ 31 до 35 лѣтъ. De 31 à 35 ans. м. h.	ж. f.	Отъ 36 до 40 лѣтъ. De 36 à 40 ans. м. h.	ж. f.	Отъ 41 до 45 лѣтъ. De 41 à 45 ans. м. h.	ж. f.	Отъ 46 до 50 лѣтъ. De 46 à 50 ans. м. h.	ж. f.	51 года и выше 51 ans et au-dessus м. h.	ж. f.	№№
15	16	17	18	19	20	21	22	23	24	25	26	27	28	29	30	31	32	33	34	
1.251	66	148	84	44	453	323	636	612	272	230	69	140	52	73	20	53	25	74	22	1
1.177	59	196	70	20	294	192	697	556	327	313	85	209	55	84	18	49	12	79	14	2
1.033	45	148	50	23	271	186	538	439	294	287	83	190	58	69	17	43	12	39	3	3
1.123	57	205	63	33	324	242	622	472	297	276	105	198	61	71	15	70	13	86	11	4
1.200	64	249	123	44	338	324	729	530	318	249	88	153	78	94	34	88	30	154	21	5
938	65	214	81	25	305	243	518	457	284	215	80	105	52	77	16	78	20	98	23	6
1.342	71	207	82	32	457	299	700	620	339	305	76	165	63	86	27	72	21	123	19	7
8.064	427	1.367	553	221	2.442	1.809	4.440	3.686	2.131	1.875	586	1.160	419	554	147	453	133	653	113	
301	12	25	11	4	95	92	161	145	54	60	22	14	8	11	5	12	1	11	3	
6.473	364	1.192	422	140	2.037	1.353	3.568	2.923	1.752	1.584	455	1.010	348	492	120	406	109	543	62	
321	11	53	26	6	83	92	176	137	78	63	29	36	13	23	8	18	15	36	9	
877	38	91	93	66	193	242	499	446	229	147	72	90	45	28	14	17	8	63	39	
336	27	30	32	21	106	97	173	168	83	58	23	26	14	16	6	11	9	28	11	
423	17	63	42	32	130	116	199	206	107	79	42	41	30	16	13	12	7	43	17	
7.305	383	1.274	479	168	2.206	1.596	4.068	3.312	1.941	1.738	521	1.093	375	522	128	430	117	582	85	
1.548	32	135	41	361	683	792	830	423	145	84	52	34	14	28	20	15	11	19	1	1
708	5	57	14	148	302	367	412	205	59	31	7	8	2	10	-	9	—	6	2	2
1.062	16	90	41	359	536	519	543	222	85	36	17	28	10	17	9	11	5	17	4	3
1.208	30	134	39	427	572	594	685	243	101	48	20	42	13	30	11	16	8	11	1	4
917	12	76	23	283	502	423	431	235	56	26	18	22	12	14	5	12	3	13	1	5
1.260	23	150	40	489	720	533	594	308	88	56	37	43	18	20	11	6	3	18	2	6
1.183	13	89	21	501	749	504	470	224	55	23	19	16	6	14	2	14	4	10	1	7
1.383	17	121	45	470	755	667	676	293	79	43	29	41	12	25	7	13	6	14	2	8
1.448	27	138	83	588	678	639	802	324	103	54	50	27	24	24	18	24	15	16	6	9
616	8	50	12	207	369	273	273	146	25	23	11	13	3	12	5	7	—	5	—	10
456	4	46	10	238	334	151	147	81	29	16	2	11	2	9	1	4	1	6	—	11
1.115	24	134	50	359	672	527	508	288	79	56	32	28	16	33	10	20	2	12	4	12
2.904	211	1.220	419	4.430	6.872	5.989	6.371	2.992	904	496	294	313	132	236	99	151	58	147	24	
2.842	211	1.219	419	4.406	6.820	5.958	6.362	2.986	902	494	294	313	132	236	99	151	58	147	24	
319	15	41	6	50	144	150	146	110	58	41	21	13	3	11	6	2	3	4	—	
365	19	44	7	54	199	203	166	117	44	22	17	19	5	10	4	6	—	4	—	
2.220	177	1.135	406	4.326	6.529	5.636	6.059	2.765	802	433	256	281	124	215	89	143	55	139	24	
720	14	67	18	22	175	197	301	294	178	148	89	70	38	33	20	23	10	32	8	1
278	9	28	12	8	69	81	133	113	63	47	26	28	21	14	8	16	4	20	3	2
355	13	27	5	30	102	120	159	128	66	61	32	28	21	11	6	7	10	15	4	3
250	5	27	9	8	54	72	130	114	66	45	22	21	9	11	2	9	6	11	2	4
348	12	36	16	19	73	134	170	132	95	57	35	29	19	15	8	9	5	17	7	5
933	52	93	37	46	242	282	442	448	238	160	85	77	44	31	27	15	18	56	19	6
341	7	40	12	3	100	74	167	165	81	74	20	39	17	21	5	11	4	13	6	7
359	12	33	15	27	75	129	190	131	76	65	35	21	16	20	13	11	9	15	5	8
268	5	20	4	16	66	76	117	104	75	43	19	24	12	18	3	6	2	10	3	9
346	8	49	14	7	70	90	165	161	116	73	32	37	17	17	8	8	5	24	4	10
4.198	137	420	142	186	1.026	1.255	1.974	1.790	1 054	773	395	374	214	191	100	115	73	213	61	
410	25	23	8	13	142	114	179	224	89	65	24	26	17	10	10	3	2	11	3	
565	14	53	12	14	171	138	267	266	137	98	28	67	22	28	8	15	8	18	3	
3.620	98	321	111	155	699	951	1.414	1.187	748	583	327	265	170	147	81	95	59	167	52	
203	—	23	11	4	14	52	114	113	80	27	16	16	5	6	1	2	4	17	3	
395	7	36	14	3	96	108	167	176	96	81	47	41	23	15	14	11	4	17	5	
658	36	55	22	25	166	174	310	333	159	124	66	57	29	17	21	7	9	34	11	
381	11	40	9	10	85	101	168	172	110	69	33	40	20	17	9	13	10	19	6	
2.764	83	289	97	148	670	872	1.329	1.109	689	499	249	236	142	142	56	84	50	143	39	

ГУБЕРНІИ и УѢЗДЫ. Gouvernements et districts.	Всего браковъ. Total des mariages.	Браки по мѣсяцамъ. Mariages par mois. Январь. Janvier.	Февраль. Février.	Мартъ. Mars.	Апрѣль. Avril.	Май. Mai.	Іюнь. Juin.	Іюль. Juillet.	Августъ. Août.	Сентябрь. Septembre.	Октябрь. Octobre.	Ноябрь. Novembre.	Декабрь. Décembre.	Неизвѣст.
1	2	3	4	5	6	7	8	9	10	11	12	13	14	15
20. Курская. 1. Курскій	2.493	383	946	2	45	112	113	127	43	106	277	334	—	—
2. Бѣлгородскій	1.833	379	480	—	27	65	73	53	26	41	259	430	—	—
3. Грайворонскій	1.446	443	266	—	8	62	51	25	13	35	220	323	—	—
4. Дмитріевскій	1.323	379	446	—	28	58	54	56	20	33	77	172	—	—
5. Корочанскій	2.036	411	411	—	10	55	48	42	9	27	438	585	—	—
6. Льговскій	1.391	256	490	—	26	70	53	27	9	41	150	269	—	—
7. Новооскольскій	1.597	313	385	—	10	80	52	37	13	11	319	377	—	—
8. Обоянскій	2.046	547	583	—	16	43	41	27	10	25	341	413	—	—
9. Путивльскій	1.708	403	695	—	7	82	81	42	10	33	106	249	—	—
10. Рыльскій	1.737	351	735	—	17	65	47	45	16	39	140	282	—	—
11. Старооскольскій	1.340	307	435	—	19	42	45	48	10	30	144	260	—	—
12. Суджанскій	1.731	490	555	—	3	50	60	38	10	22	240	263	—	—
13. Тимскій	1.666	433	689	—	13	33	43	41	10	20	159	225	—	—
14. Фатежскій	1.262	414	562	—	14	34	32	30	9	16	56	95	—	—
15. Щигровскій	1.434	341	719	—	10	49	33	29	9	24	109	111	—	—
Итого	**25.043**	**5.850**	**8.397**	**2**	**253**	**900**	**831**	**667**	**217**	**503**	**3 035**	**4.388**	—	—
Въ т. ч.: православныхъ	24.848	5.788	8.343	—	246	891	823	656	211	494	3.018	4.378	—	—
въ г. Курскѣ	529	60	131	2	17	36	38	49	25	44	68	59	—	—
„ проч. городахъ	1.344	309	433	—	16	50	65	57	24	54	152	184	—	—
„ уѣздахъ	23.170	5.481	7 833	—	220	814	728	561	168	405	2.815	4.145	—	—
21. Лифляндская. 1. Рижскій	4.795	293	528	226	353	360	412	334	235	435	375	407	337	8
2. Валкскій	843	55	78	96	94	88	82	47	27	51	66	56	70	1
3. Венденскій	817	49	96	71	87	50	91	45	27	29	32	58	75	1
4. Верроскій	767	53	126	123	68	40	66	47	22	33	40	48	48	1
5. Вольмарскій	679	47	49	75	98	72	58	43	29	35	45	44	51	1
6. Перновскій	982	86	207	98	46	62	58	53	28	49	46	56	52	1
7. Феллинскій	721	62	100	123	70	49	54	32	25	33	36	24	61	1
8. Эзельскій	506	38	132	33	44	33	35	13	11	16	21	39	19	1
9. Юрьевскій	1.328	85	177	237	111	78	115	60	47	76	59	73	132	10
Итого	**11.438**	**768**	**1.493**	**1.082**	**971**	**832**	**971**	**674**	**451**	**757**	**720**	**805**	**845**	10
Въ т. числѣ: православныхъ	2.996	268	574	—	136	188	176	157	70	130	149	199	—	1
протестантовъ	7.382	376	717	1.032	811	579	687	431	297	535	472	498	827	1
въ г. Ригѣ	3.891	265	456	181	259	267	340	269	204	344	303	341	248	1
„ „ Юрьевѣ	486	23	42	54	38	32	44	33	31	46	36	32	53	1
„ проч. городахъ	581	36	63	32	31	42	50	33	36	60	40	41	44	1
„ уѣздахъ	6.480	444	932	815	643	491	537	339	180	307	341	391	500	9
22. Минская. 1. Минскій	2.532	355	361	64	81	434	252	231	136	111	228	228	51	1
2. Бобруйскій	2.841	755	362	30	126	778	140	189	93	87	146	106	29	1
3. Борисовскій	2.207	408	390	22	45	332	219	242	109	69	161	184	26	1
4. Игуменскій	2.130	350	274	21	69	651	217	169	61	66	141	101	10	1
5. Мозырскій	1.995	690	176	11	130	447	70	79	66	54	143	111	18	1
6. Новогрудскій	2.410	418	431	18	49	655	178	108	66	89	186	198	14	1
7. Пинскій	2.505	958	322	23	88	320	54	62	90	53	344	168	23	2
8. Рѣчицкій	2.103	744	266	8	70	499	53	95	41	38	167	118	4	7
9. Слуцкій	2.412	312	247	22	49	1.018	210	90	68	61	191	124	22	4
Итого	**21.135**	**4.990**	**2.829**	**219**	**707**	**5.134**	**1.393**	**1.265**	**730**	**628**	**1.707**	**1.336**	**197**	1
Въ томъ числѣ: православныхъ	16.596	4.469	2.031	—	604	4.658	815	945	272	436	1.401	965	—	2
римско-католиковъ	1.726	182	466	—	39	214	271	116	82	83	129	144	—	1
іудеевъ	2.624	311	317	213	54	244	292	188	359	95	154	208	189	1
въ г. Минскѣ	968	118	112	55	40	122	72	87	92	54	81	93	42	1
„ „ Бобруйскѣ	261	40	31	11	4	29	22	33	30	13	18	19	11	1
„ „ Пинскѣ	243	37	33	14	8	14	18	14	41	11	21	19	13	6
„ проч. городахъ	681	83	79	34	53	76	66	67	84	24	38	46	31	1
„ уѣздахъ	18.982	4.712	2.574	105	602	4.893	1.215	1.064	483	526	1.549	1.159	100	1

Браки по семейному состоянію. Mariages par état civil. Холостыхъ. Garçons. Съ дѣвицами. et filles.	Съ вдовами. et veuves.	Вдовыхъ. Veufs. Съ дѣвицами. et filles.	Съ вдовами. et veuves.	Брачившихся по возрастамъ. Mariés par âges. 20 лѣтъ и моложе. 20 ans et au-dessous. м. h.	ж. f.	Отъ 21 до 25 лѣтъ. De 21 à 25 ans. м. h.	ж. f.	Отъ 26 до 30 лѣтъ De 26 à 30 ans. м. h.	ж. f.	Отъ 31 до 35 лѣтъ. De 31 à 35 ans. м. h.	ж. f.	Отъ 36 до 40 лѣтъ. De 36 à 40 ans. м. h.	ж. f.	Отъ 41 до 45 лѣтъ. De 41 à 45 ans. м. h.	ж. f.	Отъ 46 до 50 лѣтъ. De 46 à 50 ans. м. h.	ж. f.	51 года и выше. 51 ans et au-dessus м. h.	ж. f.	№.
15	16	17	18	19	20	21	22	23	24	25	26	27	28	29	30	31	32	33	34	
2.134	63	237	59	700	1.286	798	692	520	312	252	87	100	50	68	44	31	14	24	8	1
1.594	35	91	113	497	1.130	788	488	240	115	179	45	52	32	40	10	22	8	15	5	2
1.191	31	108	116	478	1.200	689	123	194	66	35	25	20	12	12	10	10	8	8	2	3
1.160	14	72	77	822	1.082	260	185	136	25	38	8	25	16	12	5	16	2	14	—	4
1.761	27	131	117	1.166	1.497	366	207	155	87	97	66	72	56	71	56	58	47	51	20	5
1.207	21	77	86	617	882	324	245	166	76	68	51	69	44	55	43	48	30	44	20	6
1.367	26	96	108	653	1.132	505	263	159	66	140	48	80	47	30	20	20	13	10	8	7
1.776	26	134	110	1.161	1.460	405	322	178	86	101	55	72	46	58	40	47	30	24	7	8
1.473	35	117	83	708	1.062	460	362	229	98	100	65	87	50	60	40	44	22	20	9	9
1.534	22	103	78	628	1.110	634	406	254	95	87	56	63	39	33	17	21	9	17	5	10
1.161	26	100	53	545	829	425	339	202	79	59	29	44	29	32	19	23	10	10	6	11
1.513	22	123	73	604	994	502	323	234	105	102	86	97	76	90	74	75	60	27	13	12
1.477	15	128	46	536	870	544	498	232	101	122	72	83	50	67	40	60	23	22	12	13
1.147	19	51	45	505	801	392	300	175	58	64	31	46	30	34	23	27	12	19	7	14
1.209	31	100	94	440	767	525	468	268	80	68	40	55	28	32	25	26	15	20	11	15
21.704	**413**	**1.668**	**1.258**	**10060**	**16102**	**7.617**	**5.221**	**3.342**	**1.449**	**1.512**	**764**	**965**	**605**	**694**	**466**	**528**	**303**	**325**	**133**	
21.530	404	1.661	1.253	10005	16012	7.538	5.147	3.309	1.432	1.495	753	957	603	692	466	527	302	325	133	
456	17	42	14	88	192	156	236	130	47	71	30	48	15	21	6	10	2	5	1	
1.160	53	82	49	264	573	410	377	335	235	136	87	100	50	37	15	41	7	21	—	
20.088	343	1.544	1.195	9.708	15337	7 051	4.808	2.877	1.167	1.305	647	817	540	636	445	477	294	299	132	
4.247	171	296	81	99	1 357	1.475	1.644	1.633	972	834	439	378	199	188	109	89	51	99	24	1
734	20	75	14	21	175	211	340	277	168	150	82	79	40	49	23	16	11	40	4	2
715	13	78	11	11	205	245	277	242	187	134	76	90	41	37	18	26	8	32	5	3
666	21	66	14	22	200	209	298	257	131	125	74	65	37	34	19	18	3	37	5	4
592	9	65	13	13	115	174	289	236	169	119	52	56	33	34	14	21	4	26	3	5
888	21	65	8	13	333	355	352	309	179	159	59	63	25	40	21	15	9	28	4	6
637	17	63	4	17	190	195	268	234	139	117	62	59	32	44	20	18	8	37	2	7
434	10	55	7	20	149	198	176	145	109	66	42	23	15	21	4	15	8	18	3	8
1.156	39	118	15	36	343	398	479	389	260	239	107	111	72	55	36	43	20	57	11	9
10.069	**321**	**881**	**167**	**252**	**3 067**	**3 460**	**4.923**	**3.722**	**2.314**	**1.943**	**993**	**924**	**494**	**502**	**264**	**261**	**122**	**374**	**61**	
2.714	71	173	38	67	1.400	1.465	794	762	436	354	198	144	91	76	45	50	21	78	11	
6.408	221	645	108	163	1.401	1.761	2.870	2.518	1.665	1.385	730	699	377	388	204	193	94	275	41	
3.434	150	242	65	76	1.103	1.179	1.316	1.334	793	680	370	323	157	148	92	70	38	81	22	
421	16	42	7	11	100	139	172	136	103	93	40	47	35	30	20	12	9	18	7	
511	19	43	8	15	164	188	193	182	121	92	48	46	26	34	18	10	7	14	4	
5.703	136	554	87	150	1.700	1.954	2.442	2.070	1.297	1.078	535	508	276	290	134	169	68	261	28	
2.121	83	228	100	175	753	875	1.137	909	394	264	122	130	54	69	29	28	19	82	24	1
2.468	48	212	113	609	1.267	1.222	1.247	692	195	154	63	72	39	38	11	24	11	30	8	2
1.866	40	205	96	162	639	908	1.160	745	240	177	89	77	34	58	16	30	17	50	12	3
1.832	38	172	88	251	727	878	1.006	655	265	160	75	86	38	47	4	20	11	33	4	4
1.714	42	112	127	672	1.070	747	665	369	154	81	58	63	20	20	11	22	11	21	6	5
1.986	52	256	116	165	656	831	1.053	796	421	232	128	177	85	85	34	58	15	66	18	6
2.132	36	160	177	997	1.524	817	724	408	129	112	53	72	25	44	22	20	11	35	17	7
1.811	26	141	125	619	1.085	887	765	377	147	79	43	54	19	35	14	15	19	37	11	8
2.004	63	254	91	295	832	897	1.069	742	324	220	102	125	48	54	25	38	8	41	4	9
7.934	**428**	**1.740**	**1.033**	**3 945**	**8.553**	**8.062**	**8.826**	**5.693**	**2.269**	**1.479**	**733**	**856**	**362**	**450**	**166**	**255**	**122**	**395**	**104**	
4.029	328	1.448	791	3.634	7.317	6.329	6.575	4.207	1.646	1.024	549	617	260	339	115	196	76	250	58	
1.466	54	148	58	55	655	446	716	672	174	240	68	143	55	67	26	41	17	62	15	
2.299	34	120	171	237	536	1.236	1.475	767	414	190	96	77	34	29	16	10	24	78	29	
806	35	81	46	42	218	310	443	390	191	104	60	51	25	24	13	15	8	32	10	
233	4	13	11	11	68	136	152	81	24	11	8	9	5	5	2	3	1	5	1	
211	6	11	15	14	65	96	125	90	30	18	7	10	3	3	3	1	4	11	6	
574	17	44	46	72	156	277	347	218	102	50	41	21	14	12	10	6	5	25	6	
6.110	366	1.591	915	3 806	8.046	7.243	7.759	4.914	1.922	1.296	617	765	315	406	138	230	104	322	81	

ГУБЕРНІИ и УѢЗДЫ. Gouvernemsnts et districts.	Всего браковъ. Total des mariages.	Браки по мѣсяцамъ. Mariages par mois. Январь. Janvier.	Февраль. Février.	Мартъ. Mars.	Апрѣль. Avril.	Май. Mai.	Іюнь. Juin.	Іюль. Juillet.	Августъ. Août.	Сентябрь. Septembre.	Октябрь. Octobre.	Ноябрь. Novembre.	Декабрь. Décembre.
1	2	3	4	5	6	7	8	9	10	11	12	13	14
23. Могилевская.													
1. Могилевскій	1.516	174	423	22	10	86	276	206	58	72	104	62	
2. Быховскій	1.348	295	429	4	5	119	218	123	19	21	58	48	
3. Гомельскій	2.755	788	790	27	29	214	229	194	67	86	159	156	
4. Горецкій	1.179	111	262	3	1	78	330	253	22	27	51	35	
5. Климовичскій	1.616	331	513	13	8	236	241	117	13	33	53	47	
6. Мстиславскій	1.099	204	397	5	7	67	145	129	8	39	49	43	
7. Оршанскій	1.894	211	529	18	3	103	288	331	47	66	177	112	
8. Рогачевскій	1.777	398	554	12	8	162	286	118	20	45	102	71	
9. Сѣнненскій	1.563	159	554	10	7	65	237	240	34	46	128	78	
10. Чаусскій	939	152	271	1	4	85	163	154	10	22	50	26	
11. Чериковскій	1.705	375	586	3	15	223	197	137	16	31	66	54	
Итого	**17.391**	**3.198**	**5.308**	**118**	**97**	**1.438**	**2.610**	**2.002**	**314**	**488**	**997**	**732**	
Въ т. числѣ: православныхъ	15.536	2.939	4.956	—	52	1.271	2.470	1.855	183	355	856	597	
римско католиковъ	415	37	152	33	—	15	44	27	15	25	34	33	
іудеевъ	1.170	122	159	79	43	132	83	105	107	89	81	86	
въ г. Могилевѣ	374	42	76	13	7	27	38	39	22	30	39	25	
„ проч. городахъ	876	115	161	38	23	80	70	104	63	52	86	59	
„ уѣздахъ	16 141	3.041	5.071	67	67	1.331	2.502	1.859	229	406	872	648	
24. Московская.													
1. Московскій	10.928	1.623	2.372	27	619	678	944	938	497	871	1.266	1.055	
2. Богородскій	2.117	436	470	—	34	196	187	148	71	161	302	112	
3. Бронницкій	1.192	222	220	—	37	108	208	94	24	64	117	98	
4. Берейскій	541	99	207	—	21	49	44	35	6	15	27	38	
5. Волоколамскій	852	444	263	—	28	36	11	12	7	4	27	20	
6. Дмитровскій	1.203	233	390	—	91	31	126	52	19	34	141	86	
7. Звенигородскій	884	79	441	—	10	23	104	45	14	31	80	57	
8. Клинскій	1.082	254	353	—	15	85	155	34	11	22	70	82	
9. Коломенскій	928	135	178	—	44	66	123	82	35	63	121	81	
10. Можайскій	467	169	81	—	34	62	26	40	6	10	25	14	
11. Подольскій	865	89	366	—	24	25	102	48	11	34	96	70	
12. Рузскій	529	107	200	—	20	55	57	29	3	14	20	24	
13. Серпуховскій	991	155	199	—	33	70	135	71	38	70	142	78	
Итого	**22 579**	**4.045**	**5.740**	**27**	**1.010**	**1.484**	**2.222**	**1.628**	**742**	**1.393**	**2.434**	**1.815**	
Въ т. числѣ: православныхъ	22.018	3.968	5.672	—	974	1.439	2.169	1.587	702	1.356	2.381	1.770	
протестантовъ	128	13	11	9	13	5	11	7	14	13	10	9	
въ г. Москвѣ	9.096	1.342	1.949	27	570	597	801	802	443	734	954	839	
„ „ Коломнѣ	173	21	35	—	8	6	20	20	11	14	21	17	
„ проч. городахъ	866	129	179	—	28	46	81	90	52	72	114	74	
„ уѣздахъ	12.444	2.553	3.577	—	404	835	1.320	716	236	573	1.345	885	
25. Нижегородская.													
1. Нижегородскій	1.924	405	466	6	45	106	107	95	40	64	287	298	
2. Ардатовскій	1.350	167	203	—	60	57	73	45	18	50	404	273	
3. Арзамасскій	1.196	186	144	—	40	50	43	17	10	45	297	364	
4. Балахнинскій	1.121	318	352	—	15	65	63	35	19	56	97	101	
5. Васильсурскій	1.235	197	239	—	35	79	90	47	10	75	205	245	
6. Горбатовскій	1.300	253	355	—	9	39	39	37	13	78	264	213	
7. Княгининскій	950	182	157	—	25	58	52	25	9	37	200	197	
8. Лукояновскій	2.013	268	201	—	67	63	61	28	15	49	650	611	
9. Макарьевскій	1.032	260	287	—	5	62	51	24	8	38	163	134	
10. Семеновскій	840	247	359	—	6	41	31	34	8	24	56	34	
11. Сергачскій	1.741	261	172	18	24	92	102	55	33	99	362	488	
Итого	**14.702**	**2.744**	**2.935**	**24**	**331**	**712**	**712**	**442**	**183**	**615**	**2.985**	**2.958**	
Въ т. ч.: православныхъ	14.025	2.679	2.881	—	305	652	612	374	162	517	2.959	2.884	
магометанъ	599	46	35	18	26	55	97	61	15	93	22	74	
въ г. Н.-Новгородѣ	639	88	145	6	18	42	55	69	32	49	70	60	
„ проч. городахъ	261	52	51	—	10	15	8	17	9	26	42	31	
„ уѣздахъ	13.802	2.604	2.739	18	303	655	649	356	142	540	2.873	2.867	

ГУБЕРНІИ и УѢЗДЫ. Gouvernemsnts et districts.	Браки по семейному состоянію. Mariages par état civil. Холостыхъ. Garçons. Съ дѣвицами. et filles.	Холостыхъ. Garçons. Съ вдовами et veuves.	Вдовыхъ. Veufs. Съ дѣвицами et filles.	Вдовыхъ. Veufs. Съ вдовами et veuves.	Брачившихся по возрастамъ. Mariés par âges. 20 лѣтъ и моложе. 20 ans et au-dessous. м. h.	ж. f.	От 21 до 25 лѣтъ. De 21 à 25 ans. м. h.	ж. f.	От 26 до 30 лѣтъ. De 26 à 30 ans. м. h.	ж. f.	От 31 до 35 лѣтъ. De 31 à 35 ans. м. h.	ж. f.	От 36 до 40 лѣтъ. De 36 à 40 ans. м. h.	ж. f.	От 41 до 45 лѣтъ. De 41 à 45 ans. м. h.	ж. f.	От 46 до 50 лѣтъ. De 46 à 50 ans. м. h.	ж. f.	51 года и выше. 51 ans et au-dessus м. h.	ж. f.	№№
1	15	16	17	18	19	20	21	22	23	24	25	26	27	28	29	30	31	32	33	34	
23. Могилевская.																					
1. Могилевскій	1.288	34	130	64	172	510	549	669	495	205	158	67	56	30	23	7	23	16	40	12	1
2. Быховскій	1.179	15	102	52	310	548	530	623	336	117	82	35	35	11	26	8	14	6	14	—	2
3. Гомельскій	2.359	43	196	157	854	1.446	1.021	974	554	182	113	57	82	46	57	21	33	14	41	15	3
4. Горецкій	1.039	15	85	40	167	379	524	639	357	102	58	26	29	14	21	8	10	3	14	8	4
5. Климовичскій	1.416	23	121	56	384	648	643	748	394	142	76	35	41	21	28	9	23	6	27	7	5
6. Мстиславскій	961	15	91	32	175	419	408	476	363	127	62	37	37	16	23	10	9	6	22	8	6
7. Оршанскій	1.638	47	140	69	230	682	724	922	655	202	148	42	47	11	37	12	17	11	36	12	7
8. Рогачевскій	1.517	17	133	110	366	712	734	824	442	143	99	42	46	22	31	9	23	9	33	13	8
9. Сѣнненскій	1.342	32	139	50	116	473	604	763	556	233	159	63	51	16	37	5	13	5	28	8	9
10. Чаусскій	839	18	64	18	140	327	403	460	276	107	73	32	21	10	8	2	11	1	7	—	10
11. Чериковскій	1.495	31	118	61	348	662	699	813	454	148	89	43	36	17	44	9	18	10	17	3	11
Итого	**15.073**	**290**	**1.319**	**709**	**3.262**	**6.806**	**6.839**	**7.911**	**4.882**	**1.708**	**1.118**	**479**	**482**	**214**	**335**	**100**	**194**	**87**	**279**	**86**	
Въ т. числѣ: православныхъ	13.521	256	1.149	610	3.126	6.330	6 221	6.977	4.215	1.421	910	407	415	179	276	89	163	68	210	65	
римско католиковъ	368	11	27	9	10	190	119	166	188	32	49	10	20	8	7	2	10	5	12	2	
іудеевъ	951	19	118	82	51	151	401	684	419	226	143	45	39	25	43	8	20	13	54	18	
въ г. Могилевѣ	301	10	30	33	12	68	103	183	140	71	55	18	22	16	8	2	10	7	24	9	
„ проч. городахъ	740	16	78	42	67	233	326	420	293	134	87	44	27	20	30	10	18	7	28	8	
„ уѣздахъ	14.032	264	2.211	634	3.183	6.505	6.410	7.308	4.449	1.503	976	417	433	178	297	88	166	73	227	69	
24. Московская.																					
1. Московскій	9 170	592	766	400	895	3.343	3.661	4.406	3.688	1.698	1.400	767	568	393	323	190	177	78	216	53	1
2. Богородскій	1.842	28	154	93	403	859	885	951	562	170	117	68	67	33	30	17	22	12	31	7	2
3. Бронницкій	1.052	7	81	52	230	460	521	573	314	95	50	26	28	15	14	6	14	9	21	8	3
4. Берейскій	490	9	25	17	174	273	207	202	117	36	13	11	12	10	3	2	9	4	6	3	4
5. Волоколамскій	773	5	50	24	226	271	343	485	208	60	30	17	22	5	11	7	5	5	7	2	5
6. Дмитровскій	1.035	25	91	52	296	478	491	551	266	84	60	40	28	18	29	15	13	13	20	4	6
7. Звенигородскій	791	16	45	32	155	371	415	391	219	61	45	30	20	16	13	8	8	5	9	2	7
8. Клинскій	990	7	63	22	226	388	458	553	304	97	45	15	19	15	15	8	8	5	7	1	8
9. Коломенскій	823	11	52	42	184	468	379	356	235	52	56	20	28	15	15	6	15	10	16	1	9
10. Можайскій	426	4	21	16	179	207	165	200	85	40	14	6	10	5	2	3	5	3	7	3	10
11. Подольскій	775	14	53	23	169	322	342	426	255	76	54	20	17	11	11	5	9	2	8	3	11
12. Рузскій	456	9	37	27	201	247	183	208	73	36	28	13	12	7	14	7	8	7	10	4	12
13. Серпуховскій	891	13	53	34	209	427	423	443	240	65	57	22	19	12	23	14	6	3	14	5	13
Итого	**19.514**	**740**	**1.491**	**834**	**3.547**	**8.114**	**8.473**	**9.745**	**6 566**	**2.570**	**1.969**	**1055**	**850**	**555**	**503**	**288**	**299**	**156**	**372**	**96**	
Въ т. числѣ: православныхъ	19.039	719	1.452	808	3.519	7.998	8.378	9.525	6 349	2.437	1.862	1005	792	529	479	280	288	152	351	92	
протестантовъ	107	5	14	2	—	7	22	52	46	40	27	13	18	14	4	—	4	1	7	1	
въ г. Москвѣ	7.597	547	632	320	612	2.603	2.917	3.658	3.168	1.513	1.279	687	512	358	273	163	153	68	182	46	
„ „ Коломнѣ	154	3	6	10	20	75	64	74	58	16	14	3	9	2	6	1	1	2	1	—	
„ проч. городахъ	738	28	60	40	96	325	290	348	298	90	90	45	34	22	26	24	14	8	18	4	
„ уѣздахъ	11.025	162	793	464	2.819	5.111	5.202	5.665	3.042	951	586	320	295	173	198	100	131	78	171	46	
25. Нижегородская.																					
1. Нижегородскій	1.585	37	172	130	920	1.272	422	384	288	113	110	69	57	34	42	23	36	16	49	13	1
2. Ардатовскій	1.182	16	76	76	985	1.152	195	114	78	27	26	21	23	12	15	9	14	12	14	3	2
3. Арзамасскій	1.014	14	85	83	856	954	132	137	83	55	40	16	21	11	27	10	20	7	17	6	3
4. Балахнинскій	932	35	102	52	265	666	450	315	249	60	51	27	31	19	26	19	19	10	30	5	4
5. Васильсурскій	1.022	20	110	83	678	897	286	215	140	61	38	29	33	14	29	11	10	3	21	5	5
6. Горбатовскій	1.150	18	73	59	664	874	346	324	183	45	39	22	21	15	13	7	19	10	15	3	6
7. Княгининскій	780	7	85	78	634	731	120	122	77	38	28	12	28	13	18	12	13	14	32	8	7
8. Лукояновскій	1.742	25	118	128	1.443	1.679	256	178	151	59	50	32	39	21	29	18	22	18	23	8	8
9. Макарьевскій	843	21	92	76	503	677	283	256	127	40	32	18	27	11	21	12	21	8	18	10	9
10. Семеновскій	723	13	67	37	310	507	278	251	165	39	26	13	19	11	21	9	11	8	10	2	10
11. Сергачскій	1.488	18	124	111	1.092	1.420	348	201	144	47	62	28	31	18	25	11	18	5	21	11	11
Итого	**12.461**	**224**	**1.104**	**913**	**8.350**	**10829**	**3.116**	**2.497**	**1.685**	**584**	**502**	**287**	**330**	**179**	**266**	**141**	**203**	**111**	**250**	**74**	
Въ т. ч.: православныхъ	11.944	213	1.033	835	8.213	10360	2.807	2.385	1.567	538	460	263	304	170	252	135	193	110	229	64	
магометанъ	449	11	65	74	121	434	283	86	100	37	32	19	23	7	13	5	9	1	18	10	
въ г. Н.-Новгородѣ	524	30	48	37	103	285	222	200	162	75	74	45	30	17	17	9	11	3	20	5	
„ проч. городахъ	210	10	31	10	65	158	81	69	74	21	13	6	14	6	8	1	3	—	3	—	
„ уѣздахъ	11.727	184	1.025	866	8.182	10386	2.813	2.228	1.449	488	415	236	286	156	241	131	189	108	227	69	

ГУБЕРНІИ и УѢЗДЫ. Gouvernements et districts.	Всего браковъ. Total des mariages.	Браки по мѣсяцамъ. Mariages par mois. Январь. Janvier.	Февраль. Février.	Мартъ. Mars.	Апрѣль. Avril.	Май. Mai.	Іюнь. Juin.	Іюль. Juillet.	Августъ. Août.	Сентябрь. Septembre.	Октябрь. Octobre.	Ноябрь. Novembre.	Декабрь. Décembre.
1	2	3	4	5	6	7	8	9	10	11	12	13	14
26. Новгородская.													
1. Новгородскій	1.718	440	721	1	23	92	100	91	27	58	102	58	5
2. Боровичскій	1.578	378	882	—	5	86	38	37	15	36	54	47	—
3. Бѣлозерскій	917	160	355	—	9	78	64	29	12	23	71	116	—
4. Валдайскій	959	255	477	—	6	47	34	39	9	31	36	24	1
5. Демянскій	850	217	498	12	1	43	17	19	7	9	13	14	—
6. Кирилловскій	1.233	247	490	—	19	159	98	42	9	22	66	81	—
7. Крестецкій	1.019	237	514	3	4	45	33	53	19	29	50	31	1
8. Старорусскій	1.673	429	723	1	5	80	48	93	45	64	96	88	1
9. Тихвинскій	1.122	281	571	—	5	70	49	21	10	26	48	41	—
10. Устюженскій	1.141	234	657	—	8	78	30	19	9	10	32	64	—
11. Череповецкій	1.707	484	767	—	10	109	97	54	20	29	74	63	—
Итого	**13.917**	**3 362**	**6.655**	**17**	**95**	**887**	**608**	**497**	**182**	**337**	**642**	**627**	**8**
Въ т. ч.: православныхъ	13.806	3.345	6.643	—	88	881	589	490	177	335	636	622	—
въ г. Новгородѣ	193	32	48	—	9	13	18	20	6	15	21	11	—
„ проч. городахъ	403	64	128	—	6	20	28	36	14	36	42	29	—
„ уѣздахъ	13.321	3.266	6.479	17	80	854	562	441	162	286	579	587	8
27. Олонецкая.													
1. Петрозаводскій	997	185	507	—	—	51	45	48	18	39	47	56	1
2. Вытегорскій	615	108	306	—	13	40	29	25	15	19	27	33	—
3. Каргопольскій	1.029	282	449	—	6	71	89	34	5	14	31	48	—
4. Лодейнопольскій	553	95	321	—	4	29	17	21	6	16	17	27	—
5. Олонецкій	497	102	252	—	—	24	20	20	7	23	19	30	—
6. Повѣнецкій	339	41	123	—	3	28	24	32	17	22	26	23	—
7. Пудожскій	425	109	208	—	4	19	18	18	8	4	14	23	—
Итого	**4.455**	**922**	**2 166**	**—**	**30**	**262**	**242**	**198**	**76**	**137**	**181**	**240**	**1**
Въ т. ч.: православныхъ	4 434	920	2.160	—	30	258	241	196	76	135	179	239	—
въ г. Петрозаводскѣ	143	24	42	—	—	16	15	8	7	7	12	12	—
„ проч. городахъ	100	18	31	—	—	3	8	13	5	5	6	11	—
„ уѣздахъ	4.212	880	2.093	—	30	243	219	177	64	125	163	217	1
28. Оренбургская.													
1. Оренбургскій	6.813	824	910	120	157	294	293	210	137	351	1.880	1.434	203
2. Верхнеуральскій	2.993	810	710	57	56	103	168	161	54	85	309	405	75
3. Орскій	2.543	472	478	83	64	102	121	81	79	121	363	435	144
4. Троицкій	2.595	800	709	30	54	125	174	148	53	64	159	232	47
5. Челябинскій	5.525	1.723	1.659	82	111	182	285	334	87	122	386	467	87
Итого	**20.469**	**4.629**	**4.466**	**372**	**442**	**806**	**1.041**	**934**	**410**	**743**	**3.097**	**2.973**	**556**
Въ т. ч.: православныхъ	15.910	4.010	3.986	—	171	546	752	665	181	414	2.732	2.453	—
магометанъ	4.212	516	434	368	268	245	272	246	223	309	297	480	554
въ г. Оренбургѣ	1.175	142	172	29	40	85	91	96	66	110	158	152	34
„ проч. городахъ	1.200	228	273	19	45	70	81	115	34	63	115	125	32
„ уѣздахъ	18.094	4.259	4.021	324	357	651	869	723	310	570	2.824	2.696	490
29. Орловская.													
1. Орловскій	1.862	221	348	3	56	68	98	97	51	143	437	338	2
2. Болховской	1.425	242	378	—	40	79	118	51	34	51	197	235	—
3. Брянскій	1.911	275	383	1	32	179	249	166	26	73	235	292	—
4. Дмитровскій	1.097	348	272	—	23	62	55	53	11	13	95	165	—
5. Елецкій	3.028	407	551	2	46	84	115	125	47	166	695	789	1
6. Карачевскій	1.386	236	326	—	28	99	92	76	22	46	213	248	—
7. Кромской	1.010	315	287	—	13	56	45	59	20	21	70	124	—
8. Ливенскій	3.302	653	946	—	31	122	120	133	44	107	488	658	—
9. Малоархангельскій	1.659	378	556	—	34	51	49	52	17	40	177	305	—
10. Мценскій	1.059	160	238	—	31	44	48	57	16	88	183	194	—
11. Сѣвскій	1.600	239	315	—	23	131	99	69	16	28	228	452	—
12. Трубчевскій	1.414	328	360	—	7	101	58	64	24	27	149	294	2
Итого	**20.753**	**3.802**	**4.960**	**6**	**364**	**1.076**	**1.146**	**1.002**	**328**	**803**	**3.167**	**4.094**	**5**

Браки по семейному состоянію. Mariages par état civil. Холостыхъ. Garçons. Съ дѣвицами. et filles.	Холостыхъ. Garçons. Съ вдовами. et veuves.	Вдовыхъ. Veufs. Съ дѣвицами. et filles.	Вдовыхъ. Veufs. Съ вдовами. et veuves.	Брачившихся по возрастамъ. Mariés par âges. 20 лѣтъ и моложе. 20 ans et au dessous. м. h.	ж. f.	От 21 до 25 лѣтъ. De 21 à 25 ans. м. h.	ж. f.	От 26 до 30 лѣтъ. De 26 à 30 ans. м. h.	ж. f.	От 31 до 35 лѣтъ. De 31 à 35 ans. м. h.	ж. f.	От 36 до 40 лѣтъ. De 36 à 40 ans. м. h.	ж. f.	От 41 до 45 лѣтъ. De 41 à 45 ans. м. h.	ж. f.	От 46 до 50 лѣтъ. De 46 à 50 ans. м. h.	ж. f.	51 года и выше. 51 ans et au-dessus м. h.	ж. f.	№№
15	16	17	18	19	20	21	22	23	24	25	26	27	28	29	30	31	32	33	34	
1.582	33	92	11	152	443	678	919	648	254	156	66	46	18	21	9	6	6	11	3	1
1.435	26	89	28	124	454	723	879	576	175	70	35	41	19	22	5	15	7	7	4	2
832	17	56	12	103	283	404	472	307	127	52	20	23	11	17	2	7	2	4	—	3
871	12	59	17	125	348	418	476	323	101	50	16	21	9	7	8	8	—	7	1	4
790	14	39	7	111	240	350	470	305	110	55	20	12	4	8	5	5	1	4	—	5
1.081	27	103	22	204	440	518	595	371	136	65	34	35	16	21	8	9	2	10	2	6
933	21	55	10	109	319	424	502	345	150	89	27	27	14	11	5	7	—	7	2	7
1.508	31	98	36	240	446	667	855	560	254	113	66	37	26	26	14	14	8	16	4	8
1.009	33	66	14	95	375	446	545	429	147	92	19	30	17	14	10	5	7	11	2	9
1.050	14	65	12	149	347	550	635	355	129	47	20	26	8	6	2	6	—	2	—	10
1.522	22	126	37	306	667	725	811	517	163	70	39	40	13	24	11	12	1	13	2	11
12.613	**250**	**848**	**206**	**1.718**	**4.362**	**5.903**	**7.159**	**4.736**	**1.746**	**859**	**362**	**338**	**155**	**177**	**79**	**94**	**34**	**92**	**2[illegible]**	
12.519	245	838	204	1.715	4.325	5.862	7.110	4 696	1.734	841	355	333	153	176	76	92	33	91	20	
165	11	13	4	21	60	59	75	71	30	23	16	9	5	5	3	1	3	4	1	
340	15	41	7	38	129	133	166	148	58	39	23	18	19	9	6	8	2	10	—	
12.108	224	794	195	1.659	4.173	5.711	6.918	4.517	1.658	797	323	311	131	163	70	85	29	78	19	
876	20	71	30	156	448	410	428	304	86	54	17	27	6	18	6	16	4	12	2	1
534	16	44	21	77	171	248	333	192	75	53	17	19	8	15	4	2	6	9	1	2
905	22	77	25	182	287	428	561	307	133	54	22	19	15	15	6	13	2	11	3	3
500	5	32	16	69	193	233	285	179	50	50	17	10	3	5	4	4	1	3	—	4
438	7	38	14	35	172	211	260	189	39	30	17	12	7	6	1	5	—	9	1	5
300	4	33	2	41	177	159	136	106	16	12	3	3	4	5	1	9	2	4	—	6
367	6	38	14	73	168	176	216	129	27	21	6	10	3	7	3	6	1	3	1	7
3.920	**80**	**333**	**122**	**633**	**1.616**	**1.865**	**2.219**	**1.406**	**426**	**274**	**99**	**100**	**46**	**71**	**25**	**55**	**16**	**51**	**8**	
3.901	80	332	121	633	1.608	1.854	2.211	1.400	422	272	99	99	46	71	25	55	15	50	8	
128	5	7	3	19	63	48	56	55	15	8	5	6	1	2	1	3	2	2	—	
85	4	7	4	10	36	40	42	31	10	11	9	3	2	3	1	1	—	1	—	
3.707	71	319	115	604	1.517	1.777	2.121	1.320	401	255	85	91	43	66	23	51	14	48	8	
5.258	202	533	820	3.375	4.972	1.652	1 048	854	294	311	174	228	142	153	87	113	59	127	37	1
2.469	74	201	249	1.314	2.261	945	446	365	109	125	64	81	43	66	32	46	21	51	17	2
1 990	80	227	246	942	2.010	869	275	395	114	111	52	72	35	68	27	35	14	51	16	3
2 057	91	187	260	1.142	1.900	759	390	331	105	110	68	81	51	56	35	62	29	54	17	4
4.397	180	463	485	2.818	4.176	1.284	792	746	226	233	120	156	82	95	61	83	33	110	35	5
16.171	**627**	**1.611**	**2 060**	**9.591**	**15319**	**5.509**	**2.951**	**2.691**	**848**	**890**	**478**	**618**	**353**	**438**	**242**	**339**	**156**	**393**	**122**	
13.408	341	1.044	1.117	8 820	12203	3.895	2.321	1.642	542	531	283	350	215	249	160	200	108	223	78	
2.457	283	544	928	610	2.880	1.590	547	1.004	294	345	189	264	131	184	81	137	48	168	42	
766	76	109	224	213	631	374	304	301	99	104	46	63	45	46	24	37	15	37	11	
882	67	103	148	410	776	365	225	205	90	90	55	43	23	34	14	25	9	28	8	
14.523	484	1,399	1.688	8.968	13912	4.770	2.422	2.185	659	696	377	512	285	358	204	277	132	328	103	
1.608	39	136	79	627	1.068	563	556	433	132	124	61	50	17	32	16	19	8	14	4	1
1.215	19	131	60	596	942	446	379	225	60	67	22	32	10	28	5	20	4	11	3	2
1.609	42	152	108	847	1.309	553	410	288	105	100	40	42	26	40	11	20	7	21	3	3
952	4	56	85	714	853	194	175	72	25	44	12	26	13	20	15	16	4	11	—	4
2.611	37	251	129	958	1.866	1.101	863	651	153	136	66	71	32	37	25	43	11	31	12	5
1.197	15	111	63	618	960	374	333	238	44	63	27	38	8	30	7	18	5	7	2	6
909	8	56	37	432	645	347	297	153	45	27	12	22	7	16	1	7	1	6	2	7
2.839	47	301	115	999	1.828	1.166	1.201	784	165	153	47	94	27	55	22	29	7	22	5	8
1.462	23	127	47	515	980	553	550	425	78	71	22	45	9	24	11	13	9	13	—	9
938	8	82	31	392	683	338	313	221	34	54	15	20	7	13	3	12	4	9	—	10
1.361	21	88	130	982	1.227	306	235	134	44	53	34	42	20	33	14	22	18	28	8	11
1.174	30	92	118	726	964	382	311	148	57	48	24	31	21	30	23	28	7	21	7	12
17.875	**293**	**1.583**	**1.002**	**8.406**	**13325**	**6.323**	**5.623**	**3.772**	**942**	**940**	**382**	**513**	**197**	**358**	**153**	**247**	**85**	**194**	**46**	

№ №	Губерніи и уѣзды. Gouvernements et districts.	Всего браковъ. Total des mariages.	Браки по мѣсяцамъ. Mariages par mois. Январь. Janvier.	Февраль. Février.	Мартъ. Mars.	Апрѣль. Avril.	Май. Mai.	Іюнь. Juin.	Іюль. Juillet.	Августъ. Août.	Сентябрь. Septembre.	Октябрь. Octobre.	Ноябрь. Novembre.	Декабрь. Décembre.
	1	2	3	4	5	6	7	8	9	10	11	12	13	14
	29. Орл. Въ т. ч.: православныхъ	20.613	3.754	4.939	—	357	1.071	1.136	991	324	796	3.155	4.090	—
	въ г. Орлѣ	486	53	102	3	31	24	42	51	25	30	70	53	2
	„ „ Ельцѣ	389	42	84	2	25	19	34	41	20	24	56	42	—
	„ проч. городахъ	683	95	170	1	16	14	27	54	12	51	116	126	1
	„ уѣздахъ	19.195	3.612	4.604	—	292	1.019	1.043	856	271	698	2.925	3.873	2
1	30. Пензенская. 1. Пензенскій	1.699	188	233	1	51	73	96	80	40	92	535	308	2
2	2. Городищенскій	1.871	255	203	1	30	61	78	34	16	71	593	526	3
3	3. Инсарскій	1.973	232	208	12	50	81	92	40	50	175	583	428	22
4	4. Керенскій	1.300	183	126	1	28	42	105	24	3	94	301	381	12
5	5. Краснослободскій	2.159	478	279	8	40	92	74	36	22	103	629	389	9
6	6. Мокшанскій	1.149	150	112	—	22	48	57	26	7	50	403	273	1
7	7. Наровчатскій	1.419	254	185	—	16	50	31	8	4	28	452	391	—
8	8. Нижнеломовскій	1.624	256	272	—	27	55	65	29	7	36	442	433	2
9	9. Саранскій	1.556	254	202	8	35	81	52	36	33	35	382	429	9
10	10. Чембарскій	1.557	172	137	8	46	49	49	34	22	59	633	340	8
	Итого	**16.307**	**2.422**	**1.957**	**39**	**345**	**632**	**699**	**347**	**204**	**743**	**4.953**	**3.898**	**68**
	Въ т. ч.: православныхъ	15.512	2.344	1.893	—	297	533	620	302	151	678	4 880	3.814	—
	магометанъ	705	66	54	38	48	94	77	40	51	56	41	74	66
	въ г. Пензѣ	578	64	115	1	25	37	53	62	30	47	85	57	2
	„ прочихъ городахъ	917	194	163	1	14	30	31	28	9	51	246	148	2
	„ уѣздахъ	14.812	2.164	1.679	37	306	565	615	257	165	645	4.622	3.693	64
1	31. Пермская. 1. Пермскій	3.706	488	480	20	251	293	298	318	274	355	431	486	12
2	2. Верхотурскій	3.357	372	372	1	290	310	290	283	274	322	368	473	2
3	3. Екатеринбургскій	5.070	529	506	23	362	522	501	493	461	515	549	565	44
4	4. Ирбитскій	1.837	210	222	—	-	213	204	208	2	235	320	223	—
5	5. Камышловскій	3.342	935	1.119	—	2	160	260	167	24	80	317	277	1
6	6. Красноуфимскій	3.263	931	1.048	46	67	197	173	198	29	80	208	203	83
7	7. Кунгурскій	1.464	163	166	14	5	141	136	134	5	165	283	246	6
8	8. Осинскій	3.829	551	414	67	242	285	257	258	238	319	381	683	134
9	9. Оханскій	4.493	715	534	1	419	319	307	300	213	418	546	720	1
10	10. Соликамскій	2.794	571	1.225	3	22	176	176	123	25	92	194	186	1
11	11. Чердынскій	1.398	516	237	—	101	58	45	42	24	44	68	262	1
12	12. Шадринскій	3.867	482	490	50	324	356	344	347	325	355	305	464	25
	Итого	**38.420**	**6.463**	**6.813**	**225**	**2.085**	**3.030**	**2.991**	**2.871**	**1.894**	**2.980**	**3.970**	**4.788**	**310**
	Въ т. числѣ: православныхъ	34.537	5.586	6.167	4	1.886	2.766	2.821	2.686	1.812	2.785	3.641	4.383	—
	магометанъ	2.151	391	268	193	132	131	125	116	36	122	144	244	249
	въ г. Перми	709	112	128	5	19	53	71	71	43	67	69	65	6
	„ „ Екатеринбургѣ	442	72	82	2	12	33	44	44	27	43	39	40	4
	„ прочихъ городахъ	789	89	188	—	5	49	72	94	35	67	117	67	6
	„ уѣздахъ	36.480	6.190	6.415	218	2.049	2.895	2.804	2.662	1.789	2.803	3.745	4.616	294
1	32. Подольская. 1. Кам.-Подольскій	3.173	255	662	12	25	406	456	245	120	200	493	287	12
2	2. Балтскій	5.113	580	1.146	18	13	448	560	254	139	274	1.036	618	27
3	3. Брацлавскій	2.692	343	757	6	24	256	213	102	53	160	448	319	11
4	4. Винницкій	2.733	361	746	11	15	276	306	165	63	172	381	222	15
5	5. Гайсинскій	2.724	315	688	6	15	282	275	142	62	182	453	299	5
6	6. Летичевскій	2.030	298	630	8	1	222	212	77	35	85	271	188	3
7	7. Литинскій	3.468	392	908	6	5	367	455	135	78	185	540	389	8
8	8. Могилевскій	2.723	316	721	9	17	327	256	125	90	159	396	299	8
9	9. Ольгопольскій	2.486	354	739	6	11	252	154	137	78	128	366	244	17
10	10. Проскуровскій	2.470	265	678	13	8	281	387	188	61	97	280	202	10
11	11. Ушицкій	2 714	254	665	7	21	316	310	139	74	149	421	349	9
12	12. Ямпольскій	3.270	389	863	12	18	394	321	156	78	193	480	355	11
	Итого	**35.596**	**4.122**	**9.203**	**114**	**173**	**3.827**	**3.905**	**1.865**	**931**	**1.984**	**5.565**	**3.771**	**136**

№ №	Браки по семейному состоянію. Mariages par état civil. Холостыхъ. Garçons. Съ дѣвицами. et filles.	Съ вдовами. et veuves.	Вдовыхъ. Veufs. Съ дѣвицами. et filles.	Съ вдовами. et veuves.	Брачившихся по возрастамъ. Mariés par âges. 20 лѣтъ и моложе. 20 ans et au-dessous. м. h.	ж. f.	Отъ 21 до 25 лѣтъ. De 21 à 25 ans. м. h.	ж. f.	Отъ 26 до 30 лѣтъ De 26 à 30 ans. м. h.	ж. f.	Отъ 31 до 35 лѣтъ. De 31 à 35 ans. м. h.	ж. f.	Отъ 36 до 40 лѣтъ. De 36 à 40 ans. м. h.	ж. f.	Отъ 41 до 45 лѣтъ. De 41 à 45 ans. м. h.	ж. f.	Отъ 46 до 50 лѣтъ. De 46 à 50 ans. м. h.	ж. f.	51 года и выше. 51 ans et au-dessus м. h.	ж. f.	№ №
	15	16	17	18	19	20	21	22	23	24	25	26	27	28	29	30	31	32	33	34	
	17.748	290	1.576	999	8.377	13273	6.272	5.560	3.734	925	927	378	510	195	357	153	246	85	190	44	
	413	24	35	14	35	184	167	185	183	66	45	26	28	11	12	6	8	5	8	3	
	331	19	28	11	28	147	134	148	146	54	36	20	22	9	10	5	7	4	6	2	
	554	25	72	32	72	270	257	292	203	62	74	18	27	14	17	20	16	4	17	3	
	16.577	225	1.448	945	8.271	12724	5.765	4.998	3.240	760	785	318	436	163	319	122	216	72	163	38	
1	1.465	42	109	83	760	1.139	465	364	281	106	72	51	45	17	36	15	22	6	18	1	1
2	1.641	26	96	108	1.110	1.358	430	383	179	56	49	27	52	25	19	10	11	9	21	3	2
3	1.673	65	114	121	1.168	1.544	487	256	171	69	60	44	31	34	31	14	12	7	13	5	3
4	1.115	17	70	98	739	903	328	279	127	53	43	23	20	17	17	14	11	6	15	5	4
5	1.851	71	111	126	1.306	1.545	493	411	193	90	57	38	43	28	24	23	23	17	20	7	5
6	988	8	87	66	607	782	337	274	105	47	38	18	25	11	17	7	9	4	11	6	6
7	1.261	23	55	80	913	1.083	291	255	113	35	38	22	28	11	17	7	14	6	5	—	7
8	1.404	31	104	85	983	1.209	375	303	163	55	34	21	28	15	21	12	10	6	10	3	8
9	1.331	39	87	99	966	1.109	311	316	163	59	47	42	26	12	17	9	18	6	8	3	9
10	1.265	39	125	128	961	1.135	273	227	154	86	69	54	51	40	32	10	7	5	10	—	10
	13.994	**361**	**958**	**994**	**9.513**	**11807**	**3.790**	**3 068**	**1.649**	**656**	**507**	**340**	**349**	**210**	**231**	**121**	**137**	**72**	**131**	**33**	
	13.435	295	872	910	9.315	11407	3.447	2.830	1.510	583	459	298	317	185	220	111	128	67	116	31	
	494	58	79	74	160	359	317	208	126	62	40	37	27	22	11	10	9	5	15	2	
	491	19	37	31	106	300	224	170	147	57	41	28	19	10	16	8	12	5	13	—	
	805	14	60	38	365	601	310	250	166	24	29	24	13	9	16	6	10	2	8	1	
	12.698	328	861	925	9.042	10906	3.256	2.648	1.336	575	437	288	317	191	199	107	115	65	110	32	
1	3.005	162	361	178	823	2 275	1.462	933	751	189	288	157	121	56	109	48	57	22	95	26	1
2	2.714	100	318	225	1.078	2.244	1.247	737	595	127	210	94	102	68	89	49	68	20	68	18	2
3	4.072	198	439	361	1.684	3.616	1.779	839	837	216	302	168	121	85	124	67	99	48	124	31	3
4	1.369	130	188	150	641	1.040	587	469	300	136	115	62	54	57	69	38	40	17	31	18	4
5	2.637	105	304	296	1.281	2.296	1.190	688	410	138	170	98	80	44	97	39	50	20	64	19	5
6	2.585	72	361	245	1.459	2.303	981	616	425	161	133	79	70	34	85	33	45	25	65	12	6
7	1.193	35	176	60	486	1.060	529	289	232	36	67	29	42	17	41	16	23	11	44	6	7
8	3.008	121	372	328	1.529	2.683	1.266	790	527	101	170	92	85	51	97	60	52	32	103	20	8
9	3.950	72	339	132	1.702	1.994	1.407	1.481	803	599	232	199	131	111	98	85	51	14	69	10	9
10	2.285	111	279	119	768	1.205	1.050	1.214	527	175	173	94	88	44	72	32	51	19	65	11	10
11	1.118	86	141	53	446	724	481	416	214	84	77	57	52	50	60	29	37	23	31	15	11
12	3.035	99	369	364	1.884	2.764	999	668	463	136	174	121	89	55	119	65	50	37	89	21	12
	30.971	**1.291**	**3.647**	**2.511**	**13781**	**24204**	**12978**	**9 140**	**5.994**	**2 098**	**2.111**	**1250**	**1.035**	**672**	**1060**	**561**	**613**	**288**	**848**	**207**	
	28.315	1.018	3.172	2 032	12732	21740	11483	8.310	5.366	1.858	1.818	1090	879	593	945	508	551	250	763	183	
	1 258	198	313	382	342	1.411	903	358	418	146	188	101	100	51	79	31	46	31	75	22	
	562	49	69	29	90	302	230	223	201	80	94	62	38	19	26	16	15	5	15	2	
	351	30	43	18	56	189	144	139	126	50	58	38	24	12	16	10	9	3	9	1	
	591	55	91	52	198	488	299	182	132	41	72	21	12	26	30	16	16	8	30	7	
	29.467	1.157	3.444	2.412	13437	23225	12305	8.596	5.535	1.927	1.887	1129	961	615	988	519	573	272	794	197	
1	2.623	80	296	174	349	1.477	1.378	1.194	918	279	207	86	105	38	71	30	59	25	86	44	1
2	4.243	116	467	287	407	2.164	2 039	2.190	1.775	420	369	115	150	66	123	59	101	46	149	53	2
3	2.248	77	246	121	310	1.134	1.105	1.142	864	247	150	68	75	34	58	19	42	22	88	26	3
4	2.315	62	200	156	431	1.314	1.110	1.025	781	215	167	68	83	44	41	20	40	27	80	20	4
5	2.206	61	317	140	253	1.154	1.112	1.145	892	232	176	82	87	32	60	27	48	19	96	33	5
6	1.656	62	209	103	384	1.119	829	658	512	140	99	43	67	24	46	15	31	21	62	10	6
7	2.850	49	351	218	434	1.760	1.508	1.264	1.072	212	151	74	87	44	58	38	51	30	107	46	7
8	2.262	62	227	172	369	1.342	1.128	1.014	776	176	159	71	92	39	64	25	53	22	82	34	8
9	2.058	55	232	141	438	1.059	900	1.015	676	254	160	47	96	32	66	22	51	21	99	36	9
10	2.005	58	247	160	476	1.427	1.019	748	603	160	150	53	68	35	56	21	44	11	54	15	10
11	2.257	67	261	129	354	1.362	1.161	1.026	801	177	168	53	62	32	43	25	45	19	80	20	11
12	2.790	59	243	178	506	1.587	1.418	1.275	932	234	146	57	83	33	59	30	50	16	76	38	12
	29.513	**808**	**3.296**	**1.979**	**4.711**	**16899**	**14707**	**13696**	**10602**	**2.746**	**2.102**	**817**	**1.055**	**453**	**745**	**331**	**615**	**270**	**1059**	**375**	

	ГУБЕРНІИ и УѢЗДЫ. Gouvernemsnts et districts.	Всего браковъ. Total des mariages.	Браки по мѣсяцамъ. Mariages par mois. Январь. Janvier.	Февраль. Février.	Мартъ. Mars.	Апрѣль. Avril.	Май. Mai.	Іюнь. Iuin.	Іюль. Iuillet.	Августъ. Août.	Сентябрь. Septembre.	Октябрь. Octobre.	Ноябрь. Novembre.	Декабрь. Décembrs.
	1	2	3	4	5	6	7	8	9	10	11	12	13	14
32. Подол.	Въ т. ч.: православныхъ	29.632	3.357	8.138	—	82	3.177	3.221	1.241	370	1.669	5.033	3.344	—
	римско-католиковъ	2.783	311	828	39	8	248	412	176	90	176	243	249	3
	іудеевъ	3.001	363	204	74	82	393	267	437	466	138	276	171	130
	въ г. Кам.-Подольскѣ	283	22	27	9	10	29	28	36	30	31	37	19	5
	„ проч. городахъ	1.839	247	296	25	38	191	147	197	155	121	238	143	41
	„ уѣздахъ	33.474	3.853	8.880	80	125	3.607	3.730	1.632	746	1.832	5.290	3.609	90
33. Полтавская.	1. Полтавскій	2.407	230	337	3	12	318	303	88	59	134	643	263	17
	2. Гадячскій	1.590	319	461	—	2	221	187	48	38	35	151	127	1
	3. Зеньковскій	1.434	325	333	—	7	170	124	29	11	25	241	169	—
	4. Золотоношскій	2.193	489	707	3	3	243	209	46	16	44	244	186	3
	5. Кобелякскій	2.121	261	428	—	6	155	223	43	17	63	582	341	2
	6. Константиноградскій	2.480	257	423	—	2	172	186	33	12	162	940	293	—
	7. Кременчугскій	2.424	394	547	6	21	181	167	88	59	105	522	305	29
	8. Лохвицкій	1.738	434	553	2	19	216	143	38	18	29	155	129	2
	9. Лубенскій	1.462	315	456	3	6	167	138	30	17	21	162	145	2
	10. Миргородскій	1.684	251	477	—	4	203	211	56	16	39	228	196	3
	11. Переяславскій	2.003	351	786	2	6	170	221	47	12	39	204	163	2
	12. Пирятинскій	1.910	360	588	4	5	245	278	40	15	44	195	136	—
	13. Прилукскій	2.170	522	754	5	8	228	156	52	29	46	226	143	1
	14. Роменскій	1.964	488	692	9	6	202	123	42	25	36	188	146	7
	15. Хорольскій	1.819	269	530	2	7	209	181	31	5	28	290	265	2
	Итого	29.399	5.265	8.072	39	114	3.100	2.850	711	349	850	4.971	3.007	71
	Въ т. числѣ: православныхъ	28.386	5.169	7.971	—	77	3.011	2 717	587	238	800	4 862	2.954	—
	іудеевъ	976	93	98	38	37	88	129	120	109	49	96	49	70
	въ г. Полтавѣ	584	53	88	3	9	55	62	50	39	65	89	54	17
	„ „ Кременчугѣ	605	59	97	5	19	47	47	53	40	45	110	54	29
	„ проч. городахъ	1.541	216	300	19	21	127	140	114	79	103	241	160	21
	„ уѣздахъ	26.669	4.937	7.587	12	65	2.871	2.601	494	191	637	4.531	2.739	4
34. Псковская.	1. Псковскій	2.179	484	1.033	—	18	83	84	112	45	81	129	110	—
	2. Великолуцкій	1.608	284	575	20	17	86	82	186	47	86	108	107	10
	3. Новоржевскій	1.205	264	572	—	19	59	53	105	15	42	28	48	—
	4. Опочецкій	1.263	334	582	—	11	43	29	92	20	31	70	51	—
	5. Островскій	1.686	442	994	—	7	39	32	44	15	28	38	47	
	6. Порховской	1.472	470	678	—	16	50	44	59	26	35	55	39	—
	7. Торопецкій	1.228	308	534	6	7	62	48	48	21	12	70	110	2
	8. Холмскій	1.032	252	512	14	4	39	36	39	17	19	28	69	3
	Итого	11.673	2.838	5.480	40	99	461	408	685	206	334	526	581	15
	Въ т. ч.: православныхъ	11.376	2 803	5.434	—	89	427	388	660	181	319	512	563	—
	въ г. Псковѣ	315	45	80	1	11	27	29	24	18	23	29	24	4
	„ проч. городахъ	457	103	121	10	4	23	32	34	18	25	38	45	4
	„ уѣздахъ	10.901	2.690	5.279	29	84	411	347	627	170	286	459	512	7
35. Рязанская.	1. Рязанскій	2 030	398	274	—	141	101	106	69	53	168	456	264	—
	2. Данковскій	1.183	173	141	—	38	37	58	43	16	73	306	298	—
	3. Егорьевскій	1 552	383	195	—	138	154	119	96	64	61	235	107	—
	4. Зарайскій	1.152	206	199	—	38	52	68	49	23	76	278	163	—
	5. Касимовскій	1.726	552	244	3	105	123	96	54	42	57	239	206	5
	6. Михайловскій	1.733	203	219	—	98	66	52	22	7	131	519	416	—
	7. Пронскій	1.163	213	159	—	156	87	63	47	25	90	183	140	—
	8. Раненбургскій	1.711	155	153	—	21	40	26	26	12	53	510	715	—
	9. Ряжскій	1.645	189	222	—	46	50	49	26	7	107	608	341	—
	10. Сапожковскій	1.858	234	190	—	52	51	67	24	11	111	737	381	—
	11. Скопинскій	1.936	159	193	—	45	74	23	26	16	168	677	555	—
	12 Спасскій	1.620	471	288	—	108	73	63	49	50	56	240	222	—
	Итого	19.309	3.336	2 477	3	936	908	790	531	326	1.151	4.988	3.808	5

	Браки по семейному состоянію. Mariages par état civil. Холостыхъ. Garçons. Съ дѣвицами. et filles.	Холостыхъ. Garçons. Съ вдовами. et veuves.	Вдовыхъ. Veufs. Съ дѣвицами. et filles.	Вдовыхъ. Veufs. Съ вдовами. et veuves.	Брачившихся по возрастамъ. Mariés par âges. 20 лѣтъ и моложе. 20 ans et au-dessous. м. h.	20 лѣтъ и моложе. ж. f.	Отъ 21 до 25 лѣтъ. De 21 à 25 ans. м. h.	Отъ 21 до 25 лѣтъ. ж. f.	Отъ 26 до 30 лѣтъ. De 26 à 30 ans. м. h.	Отъ 26 до 30 лѣтъ. ж. f.	Отъ 31 до 35 лѣтъ. De 31 à 35 ans. м. h.	Отъ 31 до 35 лѣтъ. ж. f.	Отъ 36 до 40 лѣтъ. De 36 à 40 ans. м. h.	Отъ 36 до 40 лѣтъ. ж. f	Отъ 41 до 45 лѣтъ. De 41 à 45 ans. м. h	Отъ 41 до 45 лѣтъ. ж. f.	Отъ 46 до 50 лѣтъ. De 46 à 50 ans. м. h.	Отъ 46 до 50 лѣтъ. ж. f	51 года и выше 51 ans et au-dessus м. h.	51 года и выше ж. f.	№№
	15	16	17	18	19	20	21	22	23	24	25	26	27	28	29	30	31	32	33	34	
32. Подол.	24.595	690	2.790	1.557	4.235	14275	12325	11265	8.465	2.207	1.706	686	872	373	633	284	510	223	886	319	
	2.298	75	265	145	270	1.669	1.044	803	936	173	240	42	105	26	53	24	56	26	79	20	
	2.456	39	236	270	162	842	1.257	1.578	1.166	360	149	87	74	51	55	19	47	28	91	36	
	233	6	23	21	14	81	114	134	91	36	30	12	7	5	6	3	5	2	16	10	
	1.559	40	122	118	173	700	727	800	648	183	108	65	55	32	44	24	29	22	55	13	
	27.721	762	3.151	1.840	4.524	16118	13866	12762	9.863	2.527	1.964	740	993	416	695	304	581	255	988	352	
33. Полтавская.	2.097	71	140	99	386	985	1.044	1.083	679	203	130	62	87	26	31	17	23	24	27	7	1
	1.386	21	100	83	462	828	689	626	290	79	57	25	42	14	21	11	17	4	12	3	2
	1.205	29	128	72	329	651	625	651	324	72	49	17	41	16	29	13	20	10	17	4	3
	1.936	36	123	98	331	836	973	1.118	662	158	100	31	49	17	30	10	23	12	25	11	4
	1 835	66	135	85	334	756	889	1.055	656	194	118	46	56	32	38	18	9	11	21	9	5
	2.112	51	163	154	934	1.525	859	730	454	114	96	43	54	26	34	21	24	11	25	10	6
	2.106	55	140	123	436	1.013	1.053	1.036	635	233	134	51	66	32	28	21	30	21	42	17	7
	1.512	30	112	84	264	634	830	915	439	110	84	34	33	11	37	20	31	9	20	5	8
	1.294	21	72	75	341	567	686	763	301	65	45	29	31	10	18	9	21	12	19	7	9
	1.459	36	118	71	464	767	695	743	377	107	52	30	38	13	23	13	18	7	17	4	10
	1.747	43	129	84	376	773	837	956	581	178	90	34	37	24	37	18	24	14	21	6	11
	1.674	26	107	103	516	932	785	781	410	111	76	32	41	21	33	15	25	14	24	4	12
	1.856	41	178	95	418	1.005	968	938	505	122	118	46	54	18	44	22	31	14	32	5	13
	1.721	36	133	74	513	906	744	814	525	179	81	20	47	22	19	9	18	9	17	5	14
	1.632	17	82	88	572	843	785	817	321	93	49	20	34	17	18	15	19	9	21	5	15
	25.572	**579**	**1.860**	**1.388**	**6.676**	**13021**	**12462**	**13026**	**7.159**	**2.018**	**1.279**	**520**	**710**	**299**	**440**	**232**	**333**	**181**	**340**	**102**	
	24.759	551	1.794	1.282	6.619	12813	12101	12507	6.778	1.868	1.197	461	676	266	415	215	305	169	295	87	
	782	25	64	105	49	192	346	512	376	145	79	56	31	29	25	15	28	12	42	15	
	514	27	23	20	37	174	245	273	195	84	63	33	20	10	7	4	7	5	10	1	
	492	23	34	56	73	201	215	242	183	91	59	25	23	22	15	7	16	9	21	8	
	1.288	46	116	91	155	434	616	778	508	178	123	68	49	36	28	23	30	12	32	12	
	23 278	483	1 687	1.221	6.411	12212	11386	11733	6.273	1.665	1.034	394	618	231	390	198	280	155	277	81	
34. Псковская.	2 005	21	116	37	196	513	857	1.174	786	358	210	88	67	24	40	13	13	8	28	2	1
	1.384	51	146	27	219	640	635	686	491	187	126	57	62	16	30	13	17	7	10	1	2
	1.121	18	53	13	159	378	474	676	458	113	51	22	38	9	16	5	4	1	5	1	3
	1.151	14	81	17	144	346	535	615	352	218	142	48	59	21	19	9	8	4	4	2	4
	1.571	19	76	20	202	375	684	882	570	323	140	64	48	24	29	12	7	5	6	1	5
	1.339	27	95	11	177	357	604	784	475	238	135	59	46	16	17	11	12	6	6	1	6
	1.093	23	89	23	162	372	530	633	378	182	91	21	30	17	16	3	14	—	7	—	7
	916	11	85	20	209	335	404	433	270	155	86	86	24	10	13	5	9	5	17	3	8
	10.580	**184**	**741**	**168**	**1.468**	**3 316**	**4.723**	**5 883**	**3.780**	**1.774**	**981**	**445**	**374**	**137**	**180**	**71**	**84**	**36**	**83**	**11**	
	10.321	173	720	162	1.458	3.262	4.649	5.745	3.673	1.715	929	420	347	123	168	69	78	33	74	9	
	275	11	26	3	21	65	106	146	108	56	43	20	17	17	13	3	3	7	4	1	
	396	16	35	10	26	131	176	202	155	88	49	27	19	2	21	7	4	—	7	—	
	9.909	157	680	155	1.421	3.120	4 441	5.535	3.517	1.630	889	398	338	118	146	61	77	29	72	10	
35. Рязанская.	1.813	20	106	91	1.175	1.626	466	268	225	61	69	33	42	19	24	18	17	4	12	1	1
	1.044	11	87	41	524	795	387	306	157	42	63	21	17	4	12	5	15	5	8	5	2
	1.338	22	126	66	717	996	533	466	184	44	45	21	32	14	21	4	12	5	8	2	3
	1.023	11	84	34	439	874	413	214	197	26	46	17	14	3	21	13	12	4	10	1	4
	1.487	27	107	105	866	1.183	496	414	213	49	49	31	37	16	27	20	18	11	20	2	5
	1.562	8	92	71	1.023	1.397	444	245	158	30	37	26	26	12	21	11	13	7	11	5	6
	1.018	9	85	51	651	924	306	165	110	28	36	20	30	10	18	9	3	3	9	4	7
	1.489	18	135	69	887	1.222	439	380	216	50	70	28	49	18	33	6	10	6	7	1	8
	1.458	7	106	74	940	1.288	371	262	190	45	64	19	29	14	28	9	12	6	11	2	9
	1.668	16	95	79	1.170	1 416	384	336	172	37	53	29	40	19	16	13	6	2	17	6	10
	1 711	9	104	112	1.194	1.561	418	263	173	47	57	19	37	18	18	15	18	9	21	4	11
	1.437	7	89	87	1.057	1.329	331	197	121	36	39	24	20	10	21	10	16	10	15	4	12
	17.048	**165**	**1.216**	**830**	**10643**	**14611**	**4.988**	**3.516**	**2.116**	**495**	**628**	**288**	**373**	**157**	**260**	**133**	**152**	**72**	**149**	**37**	

	ГУБЕРНІИ и УѢЗДЫ. Gouvernements et districts.	Всего браковъ. Total des mariages.	Браки по мѣсяцамъ. Mariages par mois. Январь. Janvier.	Февраль. Février.	Мартъ. Mars.	Апрѣль. Avril.	Май. Mai.	Іюнь. Juin.	Іюль. Juillet.	Августъ. Août.	Сентябрь. Septembre.	Октябрь. Octobre.	Ноябрь. Novembre.	Декабрь. Décembre.
	1	2	3	4	5	6	7	8	9	10	11	12	13	14
35. Ряз.	Въ т. ч.: православныхъ	19.118	3.302	2.453	—	981	892	768	516	312	1.134	4.961	3.799	—
	въ г. Рязани	173	30	37	—	10	9	13	15	10	8	22	19	—
	„ проч. городахъ	859	136	168	2	26	48	49	66	28	47	163	126	—
	„ уѣздахъ	18.277	3.170	2.272	1	950	851	728	450	288	1.096	4.803	3.663	5
36. Самарская.	1. Самарскій	4 127	1 479	72	74	180	274	62	141	56	106	848	815	20
	2. Бугульминскій	3.529	1.258	252	319	178	355	76	99	21	51	308	417	195
	3. Бугурусланскій	4.652	1.484	112	126	223	375	63	243	28	65	759	1.121	53
	4. Бузулукскій	5.028	1.106	27	17	170	188	37	68	23	82	2.053	1.246	11
	5. Николаевскій	5.012	1.527	126	32	157	143	53	78	40	53	1.375	1.386	42
	6. Новоузенскій	5.000	1.248	411	65	247	183	110	87	39	124	1.268	1.014	204
	7. Ставропольскій	3.009	1.171	80	245	128	184	40	77	25	46	535	441	37
	Итого	30.357	9.273	1.080	878	1.283	1.702	441	793	232	527	7.146	6.440	562
	Въ т. числѣ: православныхъ	23.056	7.535	102	—	972	1.368	171	507	104	276	6.397	5.624	—
	римско-католиковъ	656	109	98	—	9	24	37	10	7	19	87	251	5
	протестантовъ	2.029	422	302	92	21	66	67	103	36	42	272	267	339
	магометанъ	3.621	757	506	783	272	204	144	131	71	140	218	203	192
	въ г. Самарѣ	1.168	360	41	34	49	66	17	30	9	20	272	248	22
	„ проч. городахъ	681	207	24	20	29	38	10	18	6	12	160	145	12
	„ уѣздахъ	28.508	8.706	1.015	824	1.205	1.598	414	745	217	495	6.714	6 047	528
37. С.-Петербургская.	1. С.-Петербургскій	12.776	1 639	3 051	136	686	1.088	1.197	1.038	515	1.025	1.247	1.033	121
	2. Гдовскій	1.352	325	696	46	12	57	64	48	12	20	26	43	3
	3. Лужскій	1.033	210	493	2	4	47	50	46	48	35	60	38	—
	4. Новоладожскій	910	251	392	—	7	53	33	42	19	22	41	50	—
	5. Петергофскій	625	65	83	7	43	41	78	53	43	41	89	57	25
	6. Царскосельскій	1.306	136	298	16	80	69	135	99	79	122	141	93	38
	7. Шлиссельбургскій	502	53	105	5	31	27	55	40	35	34	44	39	34
	8. Ямбургскій	727	88	154	13	36	64	117	55	30	45	68	34	23
	Кронштадтск. воен. г.	463	55	99	2	20	41	30	42	23	45	64	42	—
	Итого	19.694	2.822	5.371	227	919	1.487	1.759	1.463	804	1.389	1.780	1.429	244
	Въ томъ числѣ: православныхъ	16.077	2.522	4 818	—	634	1.246	1.321	1.224	567	1.098	1.497	1.150	—
	римско-католиковъ	1.240	116	290	74	24	112	142	77	78	96	98	126	7
	протестантовъ	2.100	162	230	128	231	108	279	143	140	184	159	134	202
	въ г. С.-Петербургѣ	10.370	1.330	2.431	112	598	920	987	834	402	806	1.014	835	101
	„ пригородахъ	1.836	262	513	9	58	140	151	137	80	153	173	158	2
	„ г. Кронштадтѣ	463	55	99	2	20	41	30	42	23	45	64	42	—
	„ проч. городахъ	1.146	140	283	17	79	75	97	101	57	96	105	72	24
	„ уѣздахъ	5.879	1.035	2.045	87	164	311	494	349	242	289	424	322	117
38. Саратовская.	1. Саратовскій	3.692	586	573	16	78	238	204	168	102	203	883	598	43
	2. Аткарскій	2.988	405	292	10	47	124	107	59	51	135	1.079	622	57
	3. Балашовскій	3.079	294	327	—	39	108	64	50	19	88	1.336	754	—
	4. Вольскій	1.957	380	348	1	14	73	82	42	27	118	506	351	15
	5. Камышинскій	3.334	424	516	111	69	164	162	87	38	147	861	645	110
	6. Кузнецкій	2.059	269	232	26	44	128	125	97	39	112	581	375	31
	7. Петровскій	2.522	335	358	7	24	111	110	57	24	129	807	552	8
	8. Сердобскій	2.178	262	292	—	35	126	89	40	18	72	805	439	—
	9. Хвалынскій	1.889	353	298	59	47	71	85	38	41	148	404	327	18
	10. Царицынскій	1.921	290	380	2	51	131	95	109	49	111	318	377	8
	Итого	25.619	3.598	3.616	232	448	1.274	1.123	747	408	1.263	7.580	5.040	290

	Браки по семейному состоянію. Mariages par état civil. Холостыхъ. Garçons. Съ дѣвицами. et filles.	Съ вдовами. et veuves.	Вдовыхъ. Veufs. Съ дѣвицами. et filles.	Съ вдовами. et veuves.	Брачившихся по возрастамъ. Mariès par âges. 20 лѣтъ и моложе. 20 ans et au-dessous. м. h.	ж. f.	Отъ 21 до 25 лѣтъ. De 21 à 25 ans. м. h.	ж. f.	Отъ 26 до 30 лѣтъ. De 26 à 30 ans. м. h.	ж. f.	Отъ 31 до 35 лѣтъ. De 31 à 35 ans. м. h.	ж. f.	Отъ 36 до 40 лѣтъ. De 36 à 40 ans. м. h.	ж. f.	Отъ 41 до 45 лѣтъ. De 41 à 45 ans. м. h.	ж. f.	Отъ 46 до 50 лѣтъ. De 46 à 50 ans. м. h.	ж. f.	51 года и выше. 51 ans et au-dessus м. h.	ж. f.	№№
	15	16	17	18	19	20	21	22	23	24	25	26	27	28	29	30	31	32	33	34	
35. Ряз.	16.906	153	1.194	865	10574	14500	4.925	3.464	2.081	482	620	280	366	153	258	131	152	71	142	37	
	148	7	9	9	18	90	45	47	69	22	20	6	10	4	7	3	3	1	1	—	
	737	10	74	38	245	510	289	261	188	49	71	19	32	4	16	7	6	8	12	1	
	16.163	148	1.133	833	10380	14011	4.654	2.208	1.859	424	537	263	331	149	237	123	143	63	136	36	
36. Самарская.	3.454	113	242	318	2.183	2.786	1.025	838	425	197	156	84	116	93	78	50	70	48	74	31	1
	2.609	104	356	460	1.233	1.872	1.306	1.185	412	228	163	93	139	54	85	40	87	28	104	29	2
	3.810	95	304	443	2.728	3.253	1.157	944	290	188	147	91	119	66	73	38	63	44	75	28	3
	4.318	108	250	352	3.585	4.110	752	570	289	88	150	102	99	72	60	42	41	24	52	20	4
	4.294	75	252	391	3.520	4.018	752	604	288	92	99	61	118	81	94	61	67	48	74	47	5
	4.169	75	298	458	2.893	3.750	1.028	733	476	126	163	99	133	112	97	62	79	44	131	74	6
	2.474	55	250	230	1.354	1.908	990	760	322	141	97	59	90	53	53	39	48	31	55	18	7
	25.128	625	1 952	2.652	17496	21697	7.010	5.634	2.502	1.060	975	589	814	531	540	332	455	267	565	247	
	19.092	461	1.485	2.018	13285	16483	5.327	4.277	1.899	800	743	448	619	405	410	253	345	202	428	188	
	542	13	42	59	378	469	151	122	54	23	22	13	17	11	12	7	10	6	12	5	
	1.686	41	131	171	1.170	1.446	466	380	167	70	68	39	53	36	36	22	31	18	38	18	
	3.001	73	231	316	2.090	2 591	838	673	299	123	110	70	97	63	65	40	54	32	68	29	
	966	24	75	103	199	608	476	330	275	113	94	34	46	34	26	22	20	18	32	9	
	563	14	44	60	250	469	241	119	94	40	38	20	26	19	18	10	6	3	8	1	
	23 599	587	1.833	2.489	17047	20620	6.293	5.185	2.133	907	843	535	742	478	496	300	429	246	525	237	
37. С.-Петербургская.	10.848	771	826	331	941	3.694	3.768	4.858	4.614	2.458	1.891	951	757	478	380	190	217	108	208	39	1
	1.220	18	97	17	102	260	521	765	515	252	127	43	41	17	15	4	15	7	16	4	2
	920	20	79	14	93	300	424	517	353	144	89	35	32	17	20	13	11	5	11	2	3
	810	30	58	12	88	312	395	463	326	96	49	26	31	8	10	3	6	1	5	1	4
	543	23	43	16	38	197	174	260	254	91	94	38	29	14	16	18	8	4	12	3	5
	1.136	54	84	32	80	431	434	550	515	211	136	57	61	25	41	14	14	15	25	3	6
	411	29	45	17	42	196	159	182	180	72	66	28	20	12	20	7	5	4	10	1	7
	629	26	51	21	74	269	251	289	248	88	78	36	31	24	24	14	9	5	12	2	8
	393	30	29	11	18	158	114	168	217	83	65	32	22	16	10	3	7	3	10	—	
	16.910	1.001	1.312	471	1.476	5.817	6.240	8.052	7.222	3 495	2.595	1246	1.024	611	536	266	292	152	309	55	
	13.795	856	1.055	371	1.318	4.912	5.306	6.564	5.938	2.772	1.937	988	750	478	392	210	211	115	225	38	
	1.107	43	75	15	22	280	209	512	454	271	322	96	132	50	41	18	37	10	23	3	
	1.777	85	167	71	128	567	646	863	710	380	299	141	125	73	94	36	42	26	56	14	
	8.800	654	656	260	700	2.809	3.025	3.981	3.786	2.066	1.576	821	610	403	316	165	179	90	178	35	
	1.572	91	119	54	191	671	556	660	630	307	247	102	112	57	51	23	33	13	16	6	
	393	30	29	11	18	158	114	168	217	83	65	32	22	16	10	3	7	3	10	—	
	972	70	76	28	65	345	306	407	454	215	161	92	73	38	41	30	17	13	29	3	
	5.173	156	432	118	502	1.834	2.239	2.836	2.135	824	546	199	207	97	118	45	56	33	76	11	
38. Саратовская.	3.095	109	259	229	1.480	2.501	1.056	722	632	212	197	84	126	66	69	39	58	37	74	31	1
	2.413	128	193	254	1.804	2.312	550	355	316	99	99	63	86	79	50	30	43	23	46	27	2
	2.552	51	198	278	1.954	2.448	493	321	287	115	114	48	89	60	59	39	43	30	40	18	3
	1.660	27	153	117	1.267	1.448	368	360	142	57	56	25	36	27	30	14	20	12	38	14	4
	2.755	130	167	282	2.220	2.353	537	537	284	163	102	94	61	78	58	35	30	35	42	39	5
	1.765	27	135	132	1.078	1.456	562	454	256	67	52	27	34	17	30	20	25	12	22	6	6
	2.159	29	160	174	1.757	1.944	391	401	150	72	70	29	56	28	42	24	19	12	37	12	7
	1.828	30	182	138	1.274	1.661	472	355	220	66	74	36	52	15	40	23	16	12	30	10	8
	1.582	55	123	129	1.185	1.262	342	321	166	115	53	65	53	42	44	45	28	24	18	15	9
	1.566	70	151	134	779	1.323	573	383	319	78	78	47	58	29	47	30	30	17	37	14	10
	21.375	656	1.721	1.867	14798	18708	5.344	4.209	2.772	1.044	895	518	645	441	469	299	312	214	384	186	

ГУБЕРНІИ и УѢЗДЫ. Gouvernements et districts.	Всего браковъ. Total des mariages.	Браки по мѣсяцамъ. Mariages par mois. Январь. Janvier.	Февраль. Février.	Мартъ. Mars.	Апрѣль. Avril.	Май Mai.	Іюнь. Juin.	Іюль. Juillet.	Августъ. Août.	Сентябрь. Septembre.	Октябрь. Octobre.	Ноябрь. Novembre.	Декабрь. Décembre.
1	2	3	4	5	6	7	8	9	10	11	12.	13	14
38. Саратовская.													
Въ т. числѣ: православныхъ	21.879	3.066	3.195	—	283	1.047	893	592	293	958	7.095	4.457	—
римско-католиковъ	344	25	53	—	3	9	24	14	6	15	78	117	—
протестантовъ	1.541	195	216	135	56	82	98	61	32	96	159	253	158
магометанъ	909	111	90	93	69	76	79	60	43	73	50	98	67
въ г. Саратовѣ	1.540	246	282	13	71	125	133	129	75	130	170	154	12
„ „ Вольскѣ	243	39	47	—	11	20	21	20	12	20	27	24	2
„ проч. городахъ	1.753	292	300	1	42	111	111	116	57	164	306	252	1
„ уѣздахъ	22.083	3.021	2.987	218	324	1.018	858	482	264	949	7.077	4.610	275
39. Симбирская.													
1. Симбирскій	2.144	436	348	30	26	86	87	55	42	84	516	366	68
2. Алатырскій	2.129	666	384	9	33	80	47	29	20	103	365	393	—
3. Ардатовскій	2.588	429	264	—	57	63	84	57	9	56	750	794	25
4. Буинскій	1.830	204	288	50	27	198	278	138	22	57	266	195	107
5. Корсунскій	2.559	683	486	3	67	92	88	44	31	67	489	495	14
6. Курмышскій	1.864	425	255	10	86	284	41	40	16	56	319	322	16
7. Сенгилеевскій	1.953	479	497	7	50	89	67	52	14	64	206	415	13
8. Сызранскій	2.997	530	468	4	31	100	183	58	43	140	907	524	9
Итого	**18.064**	**3 852**	**2.990**	**113**	**377**	**992**	**875**	**473**	**197**	**627**	**3.818**	**3.504**	**246**
Въ т. числѣ: православныхъ	16.117	3.613	2.828	—	244	808	695	382	150	484	3.655	3.258	—
магометанъ	1.789	199	146	111	130	176	174	87	46	134	128	217	241
въ г. Симбирскѣ	483	93	122	2	13	27	34	36	25	30	66	34	1
„ „ Сызрани	463	90	30	—	10	24	31	34	21	27	63	31	102
„ проч. городахъ	921	43	—	103	107	129	106	15	—	81	26	174	137
„ уѣздахъ	16.197	3.626	2.838	8	247	812	704	388	151	489	3 663	3.265	6
40. Смоленская.													
1. Смоленскій	1.481	260	433	17	25	119	216	113	55	37	101	97	8
2. Бѣльскій	1.936	730	735	—	7	73	100	58	5	19	87	122	—
3. Вяземскій	1.118	364	412	—	17	82	61	42	14	15	57	54	—
4. Гжатскій	917	289	273	—	27	141	46	45	17	19	33	27	—
5. Дорогобужскій	1.103	402	216	—	14	175	120	90	6	10	49	21	—
6. Духовщинскій	1.282	467	445	—	3	87	67	32	8	14	72	87	—
7. Ельнинскій	1.279	277	301	—	17	270	182	138	20	18	23	33	—
8. Краснинскій	1.072	143	354	1	4	109	234	108	14	21	46	38	—
9. Порѣчскій	1.374	301	373	—	2	116	232	93	19	13	88	137	—
10. Рославльскій	1.975	391	542	4	8	324	274	198	29	36	82	86	1
11. Сычевскій	1.114	428	446	—	14	83	44	32	5	12	29	21	—
12. Юхновскій	1.131	464	370	—	14	84	59	39	6	15	35	45	—
Итого	**15.782**	**4.516**	**4.900**	**22**	**152**	**1 663**	**1.635**	**988**	**198**	**229**	**702**	**768**	**9**
Въ т. ч.: православныхъ	15.493	4.434	4.842	—	145	1.649	1.618	975	171	212	691	756	—
въ г. Смоленскѣ	463	60	103	16	20	26	49	53	32	22	26	48	8
„ проч. городахъ	445	74	152	2	10	19	28	40	25	24	34	37	—
„ уѣздахъ	14.874	4.382	4.645	4	122	1 618	1.558	895	141	183	642	683	1
41. Таврическая.													
1. Симферопольскій	1.395	191	79	46	123	116	60	131	72	153	225	136	63
2. Бердянскій	3.264	533	89	28	326	296	147	343	195	396	570	299	42
3. Днѣпровскій	2.864	465	54	20	298	279	126	317	142	340	560	224	39
4. Евпаторійскій	875	100	55	35	88	70	48	79	57	108	131	72	32
5. Мелитопольскій	4.507	719	68	31	524	363	290	422	242	614	902	284	48
6. Перекопскій	765	101	53	14	79	56	44	65	49	88	123	67	26
7. Ялтинскій	1.137	209	52	12	108	85	51	74	55	132	224	104	31
8. Ѳеодосійскій	1 334	222	63	14	123	96	59	87	63	155	276	148	28
Керчь-Еникальское град.	459	62	89	3	9	31	40	31	17	42	73	51	11
Севастопольск. град.	707	71	135	6	26	59	66	57	42	71	97	71	6
Итого	**17.307**	**2.673**	**737**	**209**	**1.704**	**1.451**	**931**	**1.606**	**934**	**2 099**	**3.181**	**1.456**	**326**

Браки по семейному состоянію. Mariages par état civil. Холостыхъ. Garçons. Съ дѣвицами. et filles.	Съ вдовами. et veuves.	Вдовыхъ. Veufs. Съ дѣвицами. et filles.	Съ вдовами. et veuves.	Брачившихся по возрастамъ. Mariés par âges. 20 лѣтъ и моложе. 20 ans et au-dessous. м. h.	ж. f.	Отъ 21 до 25 лѣтъ. De 21 à 25 ans. м. h.	ж. f.	Отъ 26 до 30 лѣтъ. De 26 à 30 ans. м. h.	ж. f.	Отъ 31 до 35 лѣтъ. De 31 à 35 ans. м. h.	ж. f.	Отъ 36 до 40 лѣтъ. De 36 à 40 ans. м. h.	ж. f.	Отъ 41 до 45 лѣтъ. De 41 à 45 ans. м. h.	ж. f.	Отъ 46 до 50 лѣтъ. De 46 à 50 ans. м. h.	ж. f.	51 года и выше 51 ans et au-dessus м. h.	ж. f.	№№
15	16	17	18	19	20	21	22	23	24	25	26	27	28	29	30	31	32	33	34	
18.497	425	1.418	1.539	13043	16462	4.403	3.356	2.216	766	723	391	535	352	380	234	256	183	323	135	
268	7	34	35	116	204	100	87	79	17	18	9	9	8	7	6	4	2	11	11	
1.232	77	86	146	855	942	337	342	171	94	54	53	32	39	30	18	28	19	34	34	
656	69	99	85	270	480	296	245	193	90	58	39	33	17	30	29	19	4	10	5	
1.248	85	121	86	243	781	555	461	416	144	130	55	81	44	41	27	37	18	37	10	
198	13	19	13	41	124	88	73	66	23	20	8	12	7	6	4	5	2	5	2	
1.395	69	147	142	456	1.048	599	443	392	105	100	50	71	39	72	36	27	25	36	7	
18.534	489	1.434	1.626	14058	16755	4.102	3.232	1.898	772	645	405	481	351	350	232	243	169	306	167	
1.790	54	181	119	896	1.377	635	561	322	84	127	53	48	18	38	12	45	23	33	16	1
1.939	26	91	73	1.300	1.715	495	300	176	41	57	26	36	17	25	17	14	7	26	6	2
2.298	32	91	167	1.670	1.934	606	554	173	43	58	18	39	18	13	10	18	7	11	4	3
1.494	51	144	141	734	1.031	561	561	354	110	66	56	43	35	20	13	29	17	23	7	4
2.196	31	166	166	1.274	1.698	749	652	298	99	94	46	53	24	33	18	19	13	39	9	5
1 632	51	88	93	862	1.196	546	524	310	88	65	19	34	14	27	12	10	9	10	2	9
1.626	40	180	107	964	1.321	522	464	255	74	77	27	40	34	40	15	20	10	35	8	7
2.561	54	188	194	1.666	1.946	720	725	332	188	105	54	62	37	50	20	20	13	42	14	8
15.536	**339**	**1.129**	**1.060**	**9.366**	**12218**	**4.834**	**4.341**	**2.220**	**727**	**649**	**299**	**355**	**197**	**246**	**117**	**175**	**99**	**219**	**66**	
14.173	220	929	795	8.994	11070	4.147	3.876	1.722	554	522	235	268	161	190	97	123	78	151	46	
1.224	116	190	259	302	1.043	637	429	478	167	121	58	83	34	49	17	51	21	68	20	
389	22	49	23	95	254	158	143	140	42	45	24	15	7	9	5	14	4	7	4	
384	17	44	18	90	243	159	138	133	40	43	22	12	7	8	5	12	4	6	4	
534	74	97	216	175	609	344	160	201	86	34	14	55	21	36	8	22	11	54	12	
14.229	226	939	803	9.006	11112	4.173	3.900	1.746	559	527	239	273	162	193	99	127	80	152	46	
1.301	50	91	39	475	741	501	467	280	161	123	69	56	24	25	9	10	8	11	2	1
1.743	48	107	38	1.001	1.174	588	518	222	155	67	55	32	19	12	10	12	4	2	1	2
997	58	46	17	530	633	307	279	162	113	68	45	23	21	14	12	9	9	5	6	3
821	25	46	25	395	469	317	297	127	95	52	38	11	7	4	5	7	6	4	—	4
988	26	66	23	618	739	310	261	125	69	21	16	14	7	6	2	4	9	5	—	5
1.114	48	71	49	600	692	383	393	188	124	69	36	21	18	8	11	11	8	2	—	6
1.135	42	59	43	750	878	311	271	142	87	52	31	12	5	7	3	3	3	2	1	7
919	50	78	25	411	553	348	335	182	107	74	41	26	19	15	11	12	5	4	1	8
1.196	59	80	39	703	795	436	423	137	81	52	36	23	27	14	8	7	3	2	1	9
1.753	41	120	61	824	1.088	705	626	310	173	76	39	24	22	16	18	12	9	8	—	10
963	42	66	43	488	543	374	357	160	148	54	40	21	11	5	5	6	9	6	1	11
1.000	27	65	39	578	667	339	304	143	105	43	27	9	9	10	12	4	6	5	1	12
13.930	**516**	**895**	**441**	**7.373**	**8.972**	**4.919**	**4.531**	**2 178**	**1.418**	**751**	**473**	**272**	**189**	**136**	**106**	**97**	**79**	**56**	**14**	
13.684	494	880	435	7.332	8.891	4.839	4.396	2.068	1.365	721	459	259	186	130	103	94	79	50	14	
407	21	26	9	78	154	150	172	133	85	58	34	24	8	7	4	5	4	8	2	
377	24	35	9	40	134	174	181	157	73	43	23	18	21	6	6	4	5	3	2	
13.146	471	834	423	7.255	8.684	4.595	4.178	1.888	1.260	650	416	230	160	123	96	88	70	45	10	
1.154	64	99	78	83	617	305	368	431	164	234	91	142	77	77	39	75	24	48	15	1
2.590	198	351	125	479	1.434	1.063	909	460	372	382	163	355	151	328	132	114	70	83	33	2
2.193	169	385	117	435	1.274	965	801	452	354	295	134	308	125	230	103	104	48	75	25	3
449	140	177	109	88	314	300	222	140	112	109	73	91	65	68	43	50	30	29	16	4
3.770	196	402	139	621	2.085	1.491	1.273	841	529	513	194	436	173	330	144	175	73	100	36	5
396	112	153	104	81	243	164	182	147	104	104	69	100	62	81	50	54	40	34	15	6
636	181	228	92	114	460	272	243	258	134	151	86	128	77	114	69	78	50	22	18	7
894	139	195	106	98	579	347	261	274	147	199	108	150	83	133	70	87	55	46	31	8
378	23	23	35	45	222	164	158	149	34	47	18	28	12	10	7	9	3	7	5	
586	53	45	23	49	320	164	224	316	92	105	38	42	21	13	6	13	4	5	2	
13.046	**1.275**	**2.058**	**928**	**2.093**	**7.548**	**5.235**	**4.641**	**3.468**	**2.042**	**2.139**	**974**	**1.780**	**846**	**1384**	**663**	**759**	**397**	**449**	**196**	

ГУБЕРНІИ и УѢЗДЫ. Gouvernements et districts.	Всего браковъ. Total des mariages.	Браки по мѣсяцамъ. Mariages par mois. Январь. Janvier.	Февраль. Février.	Мартъ. Mars.	Апрѣль. Avril.	Май. Mai.	Іюнь. Juin.	Іюль. Juillet.	Августъ. Août.	Сентябрь. Septembre.	Октябрь. Octobre.	Ноябрь. Novembre.	Декабрь. Décembre.
1	2	3	4	5	6	7	8	9	10	11	12	13	14
41. Гаврическая.													
Въ т. числѣ: православныхъ	13.949	2.370	516	—	1.492	1.201	674	1.404	768	1.888	2.722	914	—
протестантовъ	351	44	38	13	24	31	23	12	15	16	50	60	25
іудеевъ	362	38	26	19	26	30	42	38	33	22	24	27	37
магометанъ	2 120	128	119	176	118	140	160	126	90	140	290	378	255
въ г. Симферополѣ	668	79	86	10	32	51	60	52	31	64	70	96	37
„ „ Керчи	459	62	89	3	9	31	40	31	17	42	73	51	11
„ проч. городахъ	2.611	320	84	80	214	263	101	367	132	317	386	248	99
„ уѣздахъ	13.569	2.212	478	116	1.449	1.106	730	1 156	754	1.676	2.652	1.061	179
42. Тамбовская.													
1. Тамбовскій	4.263	339	365	1	82	104	108	80	49	253	1.906	975	1
2. Борисоглѣбскій	3 017	334	311	1	30	77	68	44	23	145	971	1.012	1
3. Елатомскій	1.595	372	175	9	68	72	69	39	24	75	390	296	6
4. Кирсановскій	2.856	235	242	—	53	58	60	43	18	81	1.135	931	—
5. Козловскій	3.761	469	395	—	49	66	81	76	56	186	1.239	1.144	—
6. Лебедянскій	1.523	250	255	—	23	30	30	22	8	80	412	413	—
7. Липецкій	1.822	206	161	—	34	31	35	33	11	130	606	575	—
8. Моршанскій	3.018	406	226	—	142	71	109	40	59	130	1.096	739	—
9. Спасскій	1.496	229	222	2	53	49	39	23	16	67	313	483	—
10. Темниковскій	1.493	121	161	10	45	66	77	39	38	53	544	331	8
11. Усманскій	2.476	329	242	—	29	35	27	27	13	84	780	910	—
12. Шацкій	1.611	455	301	—	82	47	46	20	15	75	290	280	—
Итого	28.931	3.745	3.056	23	690	706	749	486	330	1.359	9.682	8.089	16
Въ т. числѣ: православныхъ	28.629	3.713	3.013	—	666	672	722	478	321	1.333	9.657	8.054	—
магометанъ	193	17	18	21	23	27	22	5	6	14	9	16	15
въ г. Тамбовѣ	455	57	88	1	25	21	48	38	26	58	49	44	—
„ „ Козловѣ	191	26	41	—	7	5	5	25	13	20	33	16	—
„ „ Моршанскѣ	77	10	15	—	6	2	6	6	5	2	15	10	—
„ проч. городахъ	362	68	81	1	12	9	16	28	9	29	50	59	—
„ уѣздахъ	27.846	3.584	2.831	21	640	669	674	389	277	1.250	9.535	7.960	16
43. Тверская.													
1. Тверской	1.368	380	600	—	22	64	85	21	13	47	82	54	—
2. Бѣжецкій	2.701	746	1 493	—	18	147	158	38	18	13	31	39	—
3. Весьегонскій	1.782	601	887	2	13	113	65	34	8	7	25	27	—
4. Вышневолоцкій	1.647	451	733	2	19	120	91	76	33	39	51	32	—
5. Зубцовскій	1.080	510	463	—	14	34	16	7	4	7	15	10	—
6. Калязинскій	1.103	319	408	—	19	117	140	37	11	10	21	21	
7. Кашинскій	1.193	456	506	—	10	71	72	19	3	12	18	26	—
8. Корчевскій	1.292	434	686	—	8	37	34	32	7	12	19	23	—
9. Новоторжскій	1.455	474	678	—	24	74	71	43	16	21	31	23	—
10. Осташковскій	1.347	428	681	1	10	49	31	36	13	15	26	57	—
11. Ржевскій	1.503	626	727	1	9	35	21	19	4	15	21	25	—
12. Старицкій	1.586	672	728	—	28	48	25	17	6	7	33	22	—
Итого	18.057	6.097	8.590	6	194	909	809	379	136	205	373	359	—
Въ т. ч.: православныхъ	18.033	6.087	8.584	3	194	908	808	378	136	204	372	359	—
въ г. Твери	360	124	171	—	3	18	16	7	3	4	7	7	—
„ „ Ржевѣ	171	60	85	—	1	8	8	3	1	2	3	—	—
„ проч. городахъ	379	128	175	—	4	20	18	10	4	6	8	6	—
„ уѣздахъ	17.147	5.785	8.159	6	186	863	767	359	128	193	355	346	—
44. Тул.													
1. Тульскій	1.831	270	313	1	125	134	124	109	51	149	335	216	—
2. Алексинскій	665	85	140	—	62	46	74	37	27	39	79	76	—
3. Богородицкій	1.421	156	197	—	33	71	106	52	19	66	423	298	—
4. Бѣлевскій	748	192	146	—	28	56	38	36	7	21	93	131	—

ГУБЕРНІИ и УѢЗДЫ. Gouvernements et districts.	Браки по семейному состоянію. Mariages par état civil. Холостыхъ. Garçons. Съ дѣвицами. et filles.	Съ вдовами. et veuves.	Вдовыхъ. Veufs. Съ дѣвицами. et filles.	Съ вдовами. et veuves.	Брачившихся по возрастамъ. Mariés par âges. 20 лѣтъ и моложе. 20 ans et au-dessous. м. h.	ж. f.	Отъ 21 до 25 лѣтъ. De 21 à 25 ans. м. h.	ж. f.	Отъ 26 до 30 лѣтъ. De 26 à 30 ans. м. h.	ж. f.	Отъ 31 до 35 лѣтъ. De 31 à 35 ans. м. h.	ж. f.	Отъ 36 до 40 лѣтъ. De 36 à 40 ans. м. h.	ж. f.	Отъ 41 до 45 лѣтъ. De 41 à 45 ans. м. h.	ж. f.	Отъ 46 до 50 лѣтъ. De 46 à 50 ans. м. h.	ж. f.	51 года и выше 51 ans et au-dessus м. h.	ж. f.	№№
1	15	16	17	18	19	20	21	22	23	24	25	26	27	28	29	30	31	32	33	34	
41. Гаврическая.																					
Въ т. числѣ: православныхъ	10.536	1.010	1.693	710	1.791	6.035	4.435	3.978	2.757	1.620	1.609	725	1.418	666	1147	526	544	293	248	106	
протестантовъ	250	27	47	27	33	166	85	64	88	43	44	31	35	21	24	13	18	6	24	7	
іудеевъ	296	18	20	28	26	189	121	84	66	27	39	18	31	11	21	10	23	12	35	11	
магометанъ	1.590	176	228	126	163	900	457	366	461	301	374	175	250	132	160	103	143	78	112	65	
въ г. Симферополѣ	520	40	47	61	31	232	194	235	233	93	91	42	46	28	19	14	28	12	26	12	
„ „ Керчи	378	23	23	35	45	222	164	158	149	34	47	18	28	12	10	7	9	3	7	5	
„ проч. городахъ	1 882	229	242	258	495	1.174	844	737	606	228	266	142	141	117	118	109	91	82	50	22	
„ уѣздахъ	10.266	983	1.746	574	1.522	5.920	4.033	3.511	2.480	1.687	1.735	772	1.565	689	1237	533	631	300	366	157	
42. Тамбовская.																					
1. Тамбовскій	3.689	91	275	208	2.200	3.152	1.099	797	627	171	148	63	87	37	54	24	26	15	22	5	1
2. Борисоглѣбскій	2.522	71	176	248	1.982	2.443	481	310	295	99	103	69	65	30	39	28	35	24	18	12	2
3. Елатомскій	1.365	17	113	100	877	1.229	391	253	171	46	60	20	27	22	32	13	15	7	22	5	3
4. Кирсановскій	2.400	58	206	192	1.572	2.136	605	501	385	105	136	44	76	30	34	24	28	16	20	1	4
5. Козловскій	3.318	48	211	184	2.290	2.896	824	652	391	100	116	48	73	35	38	19	14	7	14	4	5
6. Лебедянскій	1.334	21	101	67	624	873	500	544	284	61	72	22	34	15	15	5	9	3	9	2	6
7. Липецкій	1.600	21	121	80	1.006	1.305	408	387	240	58	75	29	33	19	32	15	17	6	11	3	7
8. Моршанскій	2.669	47	129	173	1.736	2.037	751	745	316	114	82	47	66	30	30	28	22	14	13	3	8
9. Спасскій	1.313	34	51	98	1.027	1.169	210	216	124	47	56	31	19	18	24	9	5	3	9	3	9
10. Темниковскій	1.348	9	71	65	841	1.136	389	275	167	38	26	12	25	16	17	6	11	8	17	2	10
11. Усманскій	2.184	39	125	128	1.426	1.754	574	550	294	83	82	42	50	22	24	14	17	6	9	5	11
12. Шацкій	1.434	13	83	81	1.081	1.261	299	253	129	42	39	23	22	16	21	8	10	5	10	1	12
Итого	25.176	469	1 662	1.624	16662	21391	6.531	5 483	3.423	964	995	450	577	290	360	193	209	114	174	46	
Въ т. числѣ: православныхъ	24.934	453	1.641	1.601	16564	21203	6.424	5 410	3.367	937	977	442	570	287	354	193	207	112	166	45	
магометанъ	144	13	16	20	40	120	80	46	44	15	12	8	3	2	5	—	1	1	8	1	
въ г. Тамбовѣ	366	33	43	13	62	232	163	155	146	39	43	18	20	6	10	4	9	1	2	—	
„ „ Козловѣ	158	7	18	8	30	100	65	67	57	11	23	9	8	2	3	2	2	—	3	—	
„ „ Моршанскѣ	69	3	4	1	8	38	35	29	20	8	11	2	3	—	—	—	—	—	—	—	
„ проч. городахъ	320	8	22	12	43	199	125	115	126	31	37	3	13	6	6	4	5	3	7	1	
„ уѣздахъ	24.263	418	1.575	1.590	16519	20822	6.143	5.117	3.074	875	881	418	533	276	341	183	193	110	162	45	
43. Тверская.																					
1. Тверской	1.261	10	54	43	454	741	597	518	220	64	50	22	17	11	16	6	8	5	6	1	1
2. Бѣжецкій	2.489	23	157	32	761	1.359	1.162	1.155	610	117	77	35	42	17	27	11	12	6	10	1	2
3. Весьегонскій	1.621	23	104	34	431	573	851	959	383	195	55	25	19	17	27	11	6	2	10	—	3
4. Вышневолоцкій	1.526	14	86	21	185	636	800	832	550	140	59	23	29	9	11	4	9	2	4	1	4
5. Зубцовскій	985	10	49	36	467	612	361	382	170	41	31	13	16	11	15	10	8	6	12	5	5
6. Калязинскій	987	12	76	28	368	595	449	435	199	50	31	10	28	8	13	—	7	3	8	2	6
7. Кашинскій	1.086	9	71	27	496	702	461	422	151	39	33	12	17	8	20	6	5	4	10	—	7
8. Корчевскій	1.172	6	77	37	419	768	593	445	212	45	27	15	16	9	12	6	5	3	8	1	8
9. Новоторжскій	1.332	13	83	27	402	781	623	562	312	71	63	20	25	8	12	8	13	5	5	—	9
10. Осташковскій	1.249	7	68	23	228	455	603	738	409	123	54	15	23	6	17	6	8	3	5	1	10
11. Ржевскій	1.348	13	96	46	512	732	690	673	195	56	44	17	23	11	12	6	13	4	14	4	11
12. Старицкій	1.464	4	71	47	738	884	554	621	206	54	48	9	14	8	14	4	7	3	5	3	12
Итого	16.520	144	992	401	5.461	8.838	7.744	7.742	3.617	995	572	216	269	123	196	78	101	46	97	19	
Въ т. ч.: православныхъ	16.496	144	992	401	5.459	8.826	7.734	7.732	3.607	993	571	216	269	123	195	78	101	46	97	19	
въ г. Твери	330	2	20	8	109	176	155	154	72	20	11	4	5	2	4	1	2	1	2	2	
„ „ Ржевѣ	160	1	8	2	53	83	75	77	30	10	6	1	3	—	2	—	1	—	1	—	
„ проч. городахъ	350	2	19	8	110	180	160	164	80	25	12	5	6	3	5	1	3	1	3	—	
„ уѣздахъ	15.680	139	945	383	5.189	8.399	7.354	7.347	3.435	940	543	206	255	118	185	76	95	44	91	17	
44. Тул.																					
1. Тульскій	1.617	40	103	71	577	1.167	554	418	466	141	106	39	50	30	35	27	22	7	21	2	1
2. Алексинскій	576	8	45	36	325	485	174	119	95	21	23	13	20	20	14	2	8	5	6	—	2
3. Богородицкій	1.245	16	87	73	857	1.119	285	203	165	45	45	20	29	12	19	10	10	9	11	3	3
4. Бѣлевскій	666	6	37	39	388	552	172	143	108	17	36	12	13	9	10	9	6	4	15	2	4

ГУБЕРНІИ и УѢЗДЫ. Gouvernements et districts.	Всего браковъ. Total des mariages.	Браки по мѣсяцамъ. Mariages par mois. Январь. Janvier.	Февраль. Février.	Мартъ. Mars.	Апрѣль. Avril.	Май. Mai.	Іюнь. Juin.	Іюль. Juillet.	Августъ. Août.	Сентябрь. Septembre.	Октябрь. Octobre.	Ноябрь. Novembre.	Декабрь. Décembre.
1	2	3	4	5	6	7	8	9	10	11	12	13	14
44. Тульская.													
5. Веневскій	920	100	122	—	65	53	48	40	10	68	187	227	—
6. Епифанскій	1.103	133	157	—	43	56	38	28	14	55	302	277	—
7. Ефремовскій	1.494	220	299	—	52	79	103	115	31	90	212	293	—
8. Каширскій	575	77	110	—	38	34	70	29	18	53	100	46	—
9. Крапивенскій	954	106	158	—	55	37	74	57	19	71	165	212	—
10. Новосильскій	1.445	207	213	—	33	49	51	87	21	54	384	346	—
11. Одоевскій	887	115	155	—	85	35	58	58	24	50	161	146	—
12. Чернскій	1.115	161	174	—	70	54	83	91	30	93	188	171	
Итого	**13.158**	**1.822**	**2.184**	**1**	**689**	**704**	**867**	**739**	**271**	**809**	**2.629**	**2.439**	**4**
Въ т. ч.: православныхъ	13.107	1.815	2.182	—	682	698	862	736	267	805	2.624	2.436	—
въ г. Тулѣ	769	109	166	—	48	43	54	71	29	85	92	72	—
„ проч. городахъ	552	75	153	—	40	20	27	48	10	37	70	72	—
„ уѣздахъ	11.837	1.638	1.865	1	601	641	786	620	232	687	2.467	2.295	4
45. Уфимская.													
1. Уфимскій	4.919	786	867	109	131	203	277	227	111	331	625	842	410
2. Белебеевскій	5.466	695	556	198	206	191	323	227	97	239	501	1 207	1.026
3. Бирскій	6.560	1.023	950	343	213	251	308	209	103	346	585	1.135	1.094
4. Златоустовскій	2.673	678	644	59	65	155	126	104	61	121	184	339	137
5. Мензелинскій	5.353	628	644	188	140	183	200	134	84	357	739	1 260	796
6. Стерлитамакскій	4.633	581	543	148	125	175	214	130	123	245	654	712	383
Итого	**29.004**	**4 391**	**4.204**	**1.045**	**880**	**1.158**	**1.448**	**1.031**	**579**	**1.639**	**3.288**	**5.495**	**3.846**
Въ т. ч.: православныхъ	10.933	2.196	2.636	—	96	413	546	467	147	446	1.963	2.023	—
магометанъ	16.726	1.920	1.361	910	735	669	815	488	387	1.136	1.249	3.336	3.720
въ г. Уфѣ	848	109	155	13	36	47	90	99	37	89	76	80	17
„ проч. городахъ	738	143	152	12	28	60	45	53	43	57	63	66	16
„ уѣздахъ	27.418	4.139	3.897	1.020	816	1.051	1.313	879	499	1 493	3.149	5.349	3.813
46. Харьковская.													
1. Харьковскій	4.500	722	849	24	133	216	252	306	135	237	699	907	20
2. Ахтырскій	1.953	566	445	—	40	142	81	48	34	51	209	337	—
3. Богодуховскій	1.827	536	389	—	61	110	55	32	14	50	215	365	—
4. Валковскій	1.533	463	466	—	25	109	50	35	10	19	84	272	—
5. Волчанскій	1 753	828	244	—	71	26	14	7	26	167	128	242	—
6. Зміевскій	2.382	793	211	—	119	170	23	71	45	99	397	454	—
7. Изюмскій	3.051	489	325	—	45	122	64	61	22	74	1 185	664	
8. Купянскій	2.324	371	194	—	36	99	40	36	15	51	953	529	—
9. Лебединскій	2.035	310	386	—	6	21	17	15	12	159	608	501	—
10. Старобѣльскій	2 930	385	415	—	31	114	45	18	9	38	815	1.060	—
11. Сумскій	1.797	525	457	—	33	187	53	33	19	46	153	291	—
Итого	**26.085**	**5.988**	**4.381**	**24**	**600**	**1.316**	**694**	**662**	**341**	**991**	**5.446**	**5.622**	**20**
Въ т. ч.: православныхъ	25.776	5 959	4.347	—	578	1.295	662	635	329	965	5.413	5.593	—
въ г. Харьковѣ	2.234	258	418	24	92	126	204	272	121	202	278	219	20
„ проч. городахъ	2.075	409	517	—	17	143	108	78	49	114	291	349	—
„ уѣздахъ	21.776	5.321	3.446	—	491	1.047	382	312	171	675	4.877	5.054	—
47. Херсонская.													
1. Херсонскій	6.278	1.048	196	35	219	451	213	358	363	607	1.785	957	46
2. Александрійскій	5.005	1.178	160	10	348	369	169	231	202	328	1.408	590	12
3. Ананьевскій	3.437	1.027	188	14	109	432	144	293	162	230	527	304	7
4. Елисаветградскій	7.508	1.767	596	25	200	827	303	513	325	496	1.669	766	21
5. Одесскій	2.127	362	172	22	102	194	100	229	101	210	400	225	10
6. Тираспольскій	3.096	833	287	10	200	444	109	198	161	207	370	260	17
Николаевское град.	928	240	98	11	60	76	42	95	44	77	94	87	4
Одесское град.	4.841	727	395	60	404	487	242	517	456	391	588	459	115
Итого	**33.220**	**7.182**	**2.092**	**187**	**1.642**	**3.280**	**1.322**	**2.434**	**1.814**	**2.546**	**6.841**	**3.648**	**232**

Браки по семейному состоянію. Mariages par état civil. Холостыхъ. Garçons. Съ дѣвицами. et filles.	Съ вдовами. et veuves.	Вдовыхъ. Veufs. Съ дѣвицами. et filles.	Съ вдовами. et veuves.	Брачившихся по возрастамъ. Mariés par âges. 20 лѣтъ и моложе. 20 ans et au-dessous. м. h.	ж. f.	Отъ 21 до 25 лѣтъ. De 21 à 25 ans. м. h.	ж. f.	Отъ 26 до 30 лѣтъ. De 26 à 30 ans. м. h.	ж. f.	Отъ 31 до 35 лѣтъ. De 31 à 35 ans. м. h.	ж. f.	Отъ 36 до 40 лѣтъ. De 36 à 40 ans. м. h.	ж. f.	Отъ 41 до 45 лѣтъ. De 41 à 45 ans. м. h.	ж. f.	Отъ 46 до 50 лѣтъ. De 46 à 50 ans. м. h.	ж. f.	51 года и выше. 51 ans et au-dessus м. h.	ж. f.	№№
15	16	17	18	19	20	21	22	23	24	25	26	27	28	29	30	31	32	33	34	
823	10	50	37	507	749	242	122	90	21	40	8	20	12	11	4	6	3	4	1	5
980	9	56	58	660	898	248	121	103	35	27	11	24	10	12	13	13	9	16	6	6
1.298	15	127	54	608	937	427	446	301	70	68	13	34	12	26	8	13	6	17	2	7
525	3	26	21	283	408	154	121	93	18	13	7	7	7	6	4	8	6	11	4	8
829	9	73	43	466	703	246	165	128	39	44	18	37	13	16	6	8	8	9	2	9
1.220	11	130	84	862	1.091	281	246	144	54	64	20	36	16	26	9	14	6	18	3	10
784	6	51	46	483	684	208	138	100	22	34	10	25	13	13	9	7	6	17	5	11
1.001	5	85	24	621	885	267	173	134	27	32	8	23	7	18	5	10	7	10	3	12
11.564	**138**	**870**	**586**	**6.637**	**9.678**	**3.258**	**2.415**	**1.927**	**510**	**532**	**179**	**318**	**161**	**206**	**106**	**125**	**76**	**155**	**33**	
11.519	136	867	585	6.633	9.661	3.243	2.401	1.909	497	524	176	318	159	203	104	124	76	153	33	
672	27	44	26	126	395	258	226	252	86	65	28	26	14	20	13	13	5	9	2	
489	7	41	15	100	293	190	185	169	43	50	12	19	10	13	4	2	3	9	2	
10.403	104	785	545	6.411	8.990	2.810	2.004	1.506	381	417	139	273	137	173	89	110	68	137	29	
3.564	237	548	570	1.117	2.959	1.655	1.242	1.256	335	284	146	201	98	118	60	108	33	180	46	1
3.561	315	715	875	682	3 171	1.988	1.434	1.505	375	392	164	245	98	187	80	133	50	334	94	2
4.259	409	812	1.080	716	2.902	2.201	2.452	2.146	587	517	239	297	147	204	82	195	67	284	84	3
2.059	165	245	204	877	2.029	878	392	518	105	122	51	88	47	64	18	41	15	85	16	4
3.494	336	679	844	547	2.334	1 855	2.119	1.698	411	416	182	263	114	163	64	143	46	268	83	5
2.788	210	404	631	1.090	2.707	1.447	761	738	220	238	139	151	54	108	55	101	49	160	48	6
19.725	**1.672**	**3.403**	**4.204**	**5.029**	**16102**	**10024**	**8.400**	**7.861**	**2.033**	**1.969**	**921**	**1.245**	**558**	**844**	**359**	**721**	**260**	**1311**	**371**	
9.227	300	831	575	4.006	6.612	3.486	3.238	2.234	548	461	221	263	138	184	80	120	53	179	43	
9.539	1.303	2.409	3.475	796	9.109	6.053	4.433	5.237	1.348	1.419	642	908	397	634	269	573	203	1106	325	
630	53	82	83	106	405	260	254	287	100	88	39	44	32	23	9	22	7	18	2	
530	59	75	74	154	418	243	192	214	68	59	26	24	13	17	11	10	6	17	4	
18.565	1.560	3.246	4.047	4.769	15279	9.521	7.954	7.360	1.865	1.822	856	1.177	513	804	339	689	247	1276	365	
3.767	244	285	204	939	2.717	2.005	1.094	904	373	314	164	149	82	94	42	45	20	50	8	1
1.545	73	201	134	422	1.135	946	587	373	119	86	56	57	28	37	17	25	9	7	2	2
1.551	28	141	107	414	1.054	910	622	339	83	58	27	53	20	25	12	19	7	9	2	3
1.311	18	113	91	466	840	641	559	258	66	56	26	39	15	33	9	26	13	14	5	4
1.549	37	106	61	384	1 001	903	507	294	127	96	56	42	36	23	17	7	7	4	2	5
2.030	55	143	154	824	1.507	947	627	356	109	96	53	61	40	49	27	33	15	16	4	6
2.515	79	156	301	1.552	2.355	775	338	356	100	106	74	95	47	61	52	48	41	58	44	7
1.815	138	141	230	1.067	1.819	684	272	302	81	93	53	70	29	47	32	38	23	23	15	8
1.836	74	86	39	294	1.315	1.012	464	404	142	148	71	76	18	60	12	23	7	18	6	9
2.493	41	178	218	1.203	2.075	1.047	662	449	73	92	46	54	24	46	29	18	13	21	8	10
1.496	47	135	119	450	1.168	825	415	302	115	88	50	68	27	36	13	17	2	11	7	11
21.908	**834**	**1.685**	**1.658**	**8.015**	**16986**	**10695**	**6.147**	**4.337**	**1.388**	**1.233**	**676**	**764**	**366**	**511**	**262**	**299**	**157**	**231**	**103**	
21.656	807	1.668	1.645	8.003	16910	10589	5.999	4.234	1.336	1 183	655	747	359	505	260	297	157	218	100	
1.903	137	131	63	268	1.162	966	632	605	259	200	99	87	44	51	24	22	9	35	5	
1.766	74	133	102	463	1.215	894	581	473	148	114	81	64	27	43	14	17	6	7	3	
18.239	623	1.421	1.493	7.284	14609	8.835	4.934	3.259	981	919	496	613	295	417	224	260	142	189	95	
4.622	302	695	659	1.393	2.556	2.236	1.961	1.212	506	336	307	331	274	312	262	286	249	172	163	1
3.288	292	717	708	1.213	1.979	2.045	2.007	921	627	343	121	141	98	134	85	102	45	106	43	2
2.181	330	460	466	620	1.280	1.377	1.196	705	494	250	190	207	78	104	82	84	72	90	45	3
4.873	461	1.097	1.077	964	2.997	2.949	2.821	1.889	869	639	377	485	198	281	80	101	70	200	96	4
1.245	247	306	329	301	859	907	775	446	271	194	132	101	28	73	20	42	12	63	30	5
1.637	411	510	538	496	1.070	1.189	1.098	805	471	238	207	143	98	88	59	76	45	61	48	6
648	86	84	110	98	350	317	290	247	100	109	60	55	48	38	27	23	17	41	36	
3.500	408	484	449	321	1.385	1.398	1.789	1.606	880	716	341	369	246	252	91	79	36	100	73	
21.994	**2.537**	**4.353**	**4.336**	**5.406**	**12476**	**12418**	**11937**	**7.831**	**4.218**	**2.825**	**1735**	**1.832**	**1068**	**1282**	**706**	**793**	**546**	**833**	**534**	

ГУБЕРНІИ и УѢЗДЫ. Gouvernements et districts.	Всего браковъ. Total des mariages.	Браки по мѣсяцамъ. Mariages par mois. Январь. Janvier.	Февраль. Février.	Мартъ. Mars.	Апрѣль. Avril.	Май. Mai.	Іюнь. Juin.	Іюль. Juillet.	Августъ. Août.	Сентябрь. Septembre.	Октябрь. Octobre.	Ноябрь. Novembre.	Декабрь. Décembre.
1	2	3	4	5	6	7	8	9	10	11	12	13	14
47. Херсонская.													
Въ томъ числѣ: православныхъ	28.423	6.356	1.541	—	1.361	2.828	888	2.083	1.295	2.300	6.448	3.323	—
римско-католиковъ	628	167	100	5	49	54	49	23	34	48	50	49	—
протестантовъ	445	76	47	4	15	17	36	7	27	17	43	48	108
іудеевъ	3.390	540	377	176	206	348	328	276	424	136	250	205	124
въ г. Херсонѣ	793	120	60	7	71	54	36	85	56	67	106	95	36
„ „ Елисаветградѣ	1.129	154	113	48	73	108	79	100	96	93	122	116	27
„ „ Николаевѣ	928	240	98	11	60	76	42	95	44	77	94	87	4
„ „ Одессѣ	4.841	727	395	60	404	487	242	517	456	391	588	459	115
„ проч. городахъ	1.103	205	54	7	55	83	48	47	28	29	288	254	5
„ уѣздахъ	24.426	5.736	1.372	54	979	2.472	875	1.590	1.134	1.889	5.643	2.637	45
48. Черниговская.													
1. Черниговскій	1.485	350	499	7	2	130	149	64	22	41	125	89	7
2. Борзненскій	1.416	500	443	2	3	123	84	39	7	23	128	61	3
3. Глуховскій	1.308	236	454	6	6	96	108	39	16	29	129	188	1
4. Городнянскій	1.382	315	476	2	16	118	198	46	10	22	84	93	2
5 Козелецкій	1.273	323	472	1	1	114	113	19	11	26	115	76	2
6. Конотопскій	1.715	498	469	8	11	171	158	37	21	45	194	96	7
7. Кролевецкій	1.396	321	463	1	7	162	144	19	15	24	126	113	1
8. Мглинскій	1.519	351	575	4	8	153	155	80	27	20	59	78	9
9. Новгородсѣверскій	1.632	422	540	2	7	200	178	45	12	25	83	115	3
10. Новозыбковскій	1.558	347	297	4	20	286	212	116	28	68	115	63	2
11. Нѣжинскій	1.788	446	656	3	12	170	160	44	17	31	154	92	3
12. Остерскій	1.678	225	636	5	5	141	162	65	37	50	155	194	3
13. Сосницкій	1.665	437	594	2	4	170	170	33	14	19	118	101	3
14. Стародубскій	1.613	273	540	1	11	240	238	115	18	23	72	81	1
15. Суражскій	1.911	573	584	6	47	189	182	113	16	40	99	54	8
Итого	**23.339**	**5.617**	**7.698**	**54**	**160**	**2.463**	**2.411**	**874**	**271**	**486**	**1.756**	**1.494**	**55**
Въ т. числѣ: православныхъ	22.238	5.400	7.576	—	137	2.367	2.318	766	187	416	1.640	1.431	—
іудеевъ	717	78	73	54	15	67	77	94	73	41	55	38	52
въ г. Черниговѣ	165	21	22	7	—	10	19	22	12	18	19	8	7
„ Нѣжинѣ	254	48	55	1	3	24	19	20	9	17	34	22	2
„ проч. городахъ	1.249	189	237	27	12	106	129	88	68	83	165	121	24
„ уѣздахъ	21.671	5.359	7.384	19	145	2.323	2.244	744	182	368	1.538	1.343	22
49. Эстляндская.													
1. Ревельскій	1.445	104	108	158	165	131	152	99	73	107	108	108	132
2. Везенбергскій	971	42	101	142	142	86	82	42	69	57	61	37	110
3. Вейсенштейнскій	333	8	36	67	43	18	35	14	19	16	26	16	35
4. Гапсальскій	511	43	104	78	53	40	46	27	12	21	15	28	44
Итого	**3.260**	**197**	**349**	**445**	**403**	**275**	**315**	**182**	**173**	**201**	**210**	**189**	**321**
Въ т. ч.: православныхъ	388	37	97	—	22	39	44	46	12	29	34	28	—
протестантовъ	2.838	156	242	445	380	232	270	129	160	172	172	159	321
въ г. Ревелѣ	828	44	76	60	84	54	70	72	56	85	80	47	100
„ проч. городахъ	97	6	7	6	11	14	8	11	6	8	9	2	9
„ уѣздахъ	2.335	147	266	379	308	207	237	99	111	108	121	140	212
50. Ярославская.													
1. Ярославскій	2.181	672	631	—	36	113	118	135	45	98	180	153	—
2. Даниловскій	565	246	195	—	12	18	14	12	8	12	20	28	—
3. Любимскій	534	187	155	—	15	28	22	24	9	16	39	39	—
4. Моложскій	1.256	320	526	—	9	104	117	35	5	18	47	75	—
5. Мышкинскій	876	262	323	—	2	58	98	42	9	15	28	39	—
6. Пошехонскій	1.141	394	482	—	8	48	41	58	16	26	34	34	—
7. Роман.-Борисоглѣб.	774	186	225	—	16	50	77	61	21	35	54	49	—
8. Ростовскій	1.515	751	366	—	14	44	70	49	20	29	85	86	1

Браки по семейному состоянію. Mariages par état civil. Холостыхъ. Garçons. Съ дѣвицами. et filles.	Съ вдовами. et veuves.	Вдовыхъ. Veufs. Съ дѣвицами. et filles.	Съ вдовами. et veuves.	Брачившихся по возрастамъ. Mariés par âges. 20 лѣтъ и моложе. 20 ans et au-dessous. м. h.	ж. f.	От 21 до 25 лѣтъ. De 21 à 25 ans. м. h.	ж. f.	От 26 до 30 лѣтъ De 26 à 30 ans. м. h.	ж. f.	От 31 до 35 лѣтъ. De 31 à 35 ans. м. h.	ж. f.	От 36 до 40 лѣтъ. De 36 à 40 ans. м. h.	ж. f.	От 41 до 45 лѣтъ. De 41 à 45 ans. м. h.	ж. f.	От 46 до 50 лѣтъ De 46 à 50 ans. м. h.	ж. f.	51 года и выше. 51 ans et au-dessus м. h.	ж. f.	№№
15	16	17	18	19	20	21	22	23	24	25	26	27	28	29	30	31	32	33	34	
18.449	2.188	3.789	3.997	5.005	10263	9.978	10369	6.533	3.304	2.388	1685	1.699	1041	1245	691	789	544	786	526	
310	105	200	13	87	277	359	262	167	80	10	5	5	4	—		—	—	—	—	
215	82	105	43	35	188	250	160	135	89	20	5	5	3	—	—	—	—	—	—	
2.879	52	206	253	218	1.525	1.692	1.070	913	725	356	25	123	20	37	15	4	2	47	8	
565	64	72	92	56	178	256	322	234	118	80	45	51	42	37	34	28	25	51	29	
659	145	176	149	95	216	296	368	280	160	134	87	92	84	78	76	77	67	77	71	
648	86	84	110	98	350	317	290	247	100	109	60	55	48	38	27	23	17	41	36	
3.500	408	484	449	321	1.385	1.398	1.789	1.606	880	716	341	369	246	252	91	79	36	100	73	
896	50	109	48	62	476	671	470	181	67	98	36	43	20	21	12	13	10	14	12	
15.726	1.784	3.428	3.488	4.774	9.871	9.480	8.698	5.283	2.893	1.688	1166	1.222	628	856	466	573	391	550	313	
1.277	32	101	75	334	601	655	694	304	109	101	33	33	13	27	16	12	15	19	4	1
1.241	17	100	58	337	570	639	696	264	89	76	20	32	17	38	10	13	6	17	8	2
1.138	16	100	54	209	492	591	647	331	100	78	31	33	13	28	20	14	3	24	2	3
1.159	19	118	86	291	593	592	624	311	91	83	33	44	17	29	10	13	6	19	8	4
1.114	19	106	34	237	473	591	656	280	91	76	28	42	12	26	7	8	3	13	3	5
1.491	21	124	79	464	845	767	715	301	82	81	34	34	13	38	13	12	7	18	6	6
1.227	19	102	48	281	689	608	553	326	73	91	48	35	14	22	11	10	7	23	1	7
1.317	16	112	74	343	653	688	669	282	112	87	39	41	24	37	7	17	10	24	5	8
1.421	18	109	84	405	703	759	766	276	85	84	33	29	21	42	9	21	7	16	8	9
1.337	26	115	80	299	704	770	691	309	90	57	30	44	19	33	13	17	7	29	4	10
1.606	26	101	55	376	628	852	959	377	133	80	24	32	14	31	17	9	10	31	3	11
1.416	35	113	114	399	780	704	662	338	121	89	48	48	26	45	21	21	13	34	7	12
1.460	25	107	73	309	678	771	788	393	114	79	37	43	14	28	23	18	5	24	6	13
1 396	18	134	65	343	694	744	737	299	99	95	35	41	16	38	23	20	7	33	2	14
1.640	26	120	125	681	1.063	818	675	237	79	57	42	42	13	35	21	16	8	25	10	15
20.240	**333**	**1.662**	**1.104**	**5 308**	**10166**	**10549**	**10532**	**4.628**	**1.468**	**1.214**	**515**	**573**	**246**	**497**	**221**	**221**	**114**	**349**	**77**	
19.316	316	1.574	1.032	5.187	9.877	10095	9.915	4.275	1.345	1.140	487	533	226	478	211	209	106	321	71	
608	3	56	50	19	101	295	459	272	101	55	22	28	14	14	8	8	7	26	5	
139	5	14	7	3	40	73	80	51	30	17	7	11	2	4	—	2	4	4	2	
219	6	20	9	19	78	120	135	78	26	17	8	7	1	7	3	—	2	6	1	
1.056	30	93	70	105	373	558	644	352	131	110	41	38	22	30	19	17	9	39	10	
18.826	292	1.535	1.018	5.181	9.675	9.798	9.673	4.147	1.281	1.070	459	517	221	456	199	202	99	300	64	
1.258	53	118	16	8	183	350	661	549	298	286	165	109	67	60	45	43	20	40	6	1
850	31	76	14	13	146	286	515	355	171	160	74	65	37	53	18	15	7	24	3	2
278	24	19	12	8	48	80	167	128	52	65	31	19	19	11	7	7	3	15	6	3
448	10	45	8	11	82	149	235	174	111	97	40	42	17	13	14	13	4	12	8	4
2.834	**118**	**258**	**50**	**40**	**459**	**865**	**1.578**	**1.206**	**632**	**608**	**310**	**235**	**140**	**137**	**84**	**78**	**34**	**91**	**23**	
336	19	31	2	7	74	115	176	159	82	65	33	22	16	16	5	5	2	5	—	
2.466	98	226	48	33	385	745	1.380	1.033	547	537	272	209	123	125	78	70	30	86	23	
728	36	56	8	5	97	190	330	321	202	178	111	65	38	26	32	26	14	17	4	
88	3	5	1	1	18	23	32	30	24	23	13	10	6	5	2	1	2	4	—	
2.018	79	197	41	34	344	652	1.216	855	406	407	186	160	96	106	50	51	18	70	19	
1.878	67	175	61	282	781	864	1.016	710	246	155	62	56	40	61	23	31	9	22	4	1
494	9	53	9	45	139	244	318	203	81	37	17	14	4	15	4	4	1	3	1	2
462	14	48	10	52	166	244	262	152	64	39	19	20	13	15	7	1	2	11	1	3
1.115	14	91	36	262	515	587	586	280	112	52	18	24	13	23	6	19	5	9	1	4
776	8	81	11	146	344	429	443	214	67	40	9	15	4	15	4	10	5	7	—	5
998	22	101	20	117	282	475	609	380	176	90	44	28	19	24	9	11	1	16	1	6
663	17	80	14	96	286	343	368	214	67	70	32	15	9	15	10	11	1	10	1	7
1.301	17	144	53	337	632	613	705	386	109	73	35	50	18	27	6	16	8	13	2	8

ГУБЕРНІИ и УѢЗДЫ. Gouvernements et districts	Всего браковъ. Total des mariages.	Браки по мѣсяцамъ. Mariages par mois. Январь. Janvier.	Февраль. Février.	Мартъ. Mars.	Апрѣль. Avril.	Май. Mai.	Іюнь. Juin.	Іюль. Juillet.	Августъ. Août.	Сентябрь. Septembre.	Октябрь. Octobre.	Ноябрь. Novembre.	Декабрь. Décembre.	Неизвѣстн. мѣсяцевъ.
1	2	3	4	5	6	7	8	9	10	11	12	13	14	14a
50. Ярославская. 9. Рыбинскій	873	183	247	—	11	63	87	83	26	45	67	59	2	—
10. Угличскій	887	191	213	—	8	117	116	64	23	31	49	75	—	—
Итого	10.602	3.392	3.363	—	131	643	760	563	182	325	603	637	3	—
Въ т. ч.: православныхъ	10.562	3.384	3.357	—	129	641	755	561	182	323	598	632	—	—
въ г. Ярославлѣ	813	117	201	—	24	51	66	90	36	68	87	73	—	—
„ „ Рыбинскѣ	276	40	68	—	8	17	22	31	12	23	30	25	—	—
„ проч городахъ	442	73	127	—	9	29	38	38	14	37	45	30	2	—
„ уѣздахъ	9.071	3.162	2.967	—	90	546	634	404	120	197	441	509	1	—
ВСЕГО	993809	192116	221570	10900	25.066	71.048	64.413	48 523	24.081	45.090	149026	129416	11.491	1 069
Въ томъ числѣ: православныхъ	845070	173490	197655	12	18.484	60.603	52.139	39.409	16.045	36.050	136482	113750	2	949
старообрядцевъ	9.913	2.856	1.534	17	296	627	352	444	3.8	715	1.468	1.153	123	—
римско-католиковъ	38.109	3.958	11.927	2.449	197	2.007	4.222	2.460	1.624	2.166	2.785	4.244	70	—
протестантовъ	24.542	2.138	2.802	2.477	2.086	1.802	2.120	1.291	1.082	1.665	2.112	2.247	2.600	120
армяно-григоріанъ	452	53	64	15	8	7	43	17	15	17	62	94	57	—
іудеевъ	28.866	3.548	2.982	1.476	1.155	3.174	2.597	2.977	3.547	1.344	2.381	1.895	1.790	—
магометанъ	45.106	5.746	4.383	4.285	2.753	2.704	2.819	1.845	1.378	3.051	3.612	5.877	6.653	—
идолопоклонниковъ	1.705	322	220	167	86	122	119	77	61	80	115	150	186	—
проч. вѣроисповѣд.	46	5	3	2	1	2	2	3	1	2	9	6	10	—
въ главн. городахъ	77.268	10.518	13.552	1.319	3.827	5.986	6.269	6.883	4.340	6.265	8.963	7.281	1.629	436
„ проч. городахъ	42.896	6.848	7.835	718	1.486	3.145	2.914	3.440	2.106	2.913	5.801	4 793	824	73
„ уѣздахъ	873645	174750	200183	8.863	19 753	61.917	55.230	38.200	17.635	35.912	134262	117342	9.038	56

Браки по семейному состоянію. Mariages par état civil. Холостыхъ. Garçons. Съ дѣвицами. et filles.	Съ вдовами. et veuves.	Вдовыхъ. Veufs. Съ дѣвицами. et filles.	Съ вдовами. et veuves.	Брачившихся по возрастамъ. Mariés par âges. 20 лѣтъ и моложе. 20 ans et au-dessous. м. h.	ж. f.	Отъ 21 до 25 лѣтъ. De 21 à 25 ans. м. h.	ж. f.	Отъ 26 до 30 лѣтъ. De 26 à 30 ans. м. h.	ж. f.	Отъ 31 до 35 лѣтъ. De 31 à 35 ans. м. h.	ж. f.	Отъ 36 до 40 лѣтъ. De 36 à 40 ans. м. h.	ж. f.	Отъ 41 до 45 лѣтъ. De 41 à 45 ans. м. h.	ж. f.	Отъ 46 до 50 лѣтъ. De 46 à 50 ans. м. h.	ж. f.	51 года и выше. 51 ans et au-dessus. м. h.	ж. f.	№№
15	16	17	18	19	20	21	22	23	24	25	26	27	28	29	30	31	32	33	34	
747	26	70	30	135	434	353	307	254	72	59	25	32	16	18	13	11	4	11	2	9
763	13	85	26	105	368	430	389	228	83	48	27	21	13	31	2	16	4	8	1	10
9.197	107	928	270	1.577	3.947	4.582	5.003	3.021	1.077	63	288	275	149	244	84	130	40	110	14	
9.164	206	923	269	1.572	3 921	4.564	4.995	3.008	1.072	661	287	274	149	243	84	130	40	110	14	
686	43	61	23	105	327	273	291	263	111	85	37	30	26	31	12	14	8	12	1	
232	15	21	8	36	110	92	99	89	38	29	13	10	9	11	4	5	3	4	—	
366	22	35	19	61	200	156	163	148	41	38	17	20	7	9	10	5	1	5	3	
7.913	127	811	220	1.375	3.310	4.061	4.450	2.521	887	511	221	215	107	193	58	106	28	89	10	
825802	28833	79882	59292	302619	533134	331737	314575	210379	76873	61429	28948	33353	17037	22359	10683	14253	6938	17680	5.621	
711993	22273	64606	46198	284578	471354	283938	262454	165992	58087	45503	22217	24771	12970	172 5	8.455	10784	5477	12249	4.056	
8.008	551	805	549	4.173	6.098	3.021	2.473	1.412	674	575	310	362	191	204	93	86	49	80	25	
30.807	1.452	4 216	1.634	1.964	13.797	9.446	14 923	13.817	5.509	5.643	1.650	3.100	1.152	1.617	503	1.105	39	1.417	236	
20.402	892	2.259	989	3.041	7.611	6.777	8.873	7.194	4 150	3.401	1.815	1.683	975	1.000	539	572	313	874	266	
3 3	19	40	20	34	298	173	92	149	30	48	24	19	6	15	1	7	1	7	—	
23.854	570	2.067	2.375	2.049	7.864	11.364	13.755	9.886	4.698	2.487	1.053	1.093	576	587	300	375	238	1.025	382	
29.130	2 953	5.682	7.341	6.300	25.483	16 465	11.191	11.504	3.547	3.657	1.804	2.241	1.134	1.652	781	1.289	515	1.998	651	
1.204	116	204	181	454	597	543	806	421	176	114	75	83	33	29	10	34	5	27	3	
31	7	3	5	26	32	10	8	4	2	1	—	1		—	1	1	1	3	2	
63.303	4.188	5.767	4.010	7.129	26.519	24.915	28.306	25.432	12058	9.640	4 911	4.346	2.703	2.455	1.388	1.486	759	1.865	624	
34.720	1.804	3.565	2 807	6.665	18.795	15.833	15.248	12.090	4.597	3.795	1 849	1.808	1.039	1.163	672	19	399	1.023	297	
727779	22841	70550	52475	288825	487820	290989	271021	172857	60218	48194	22188	27199	13295	18741	8.623	12048	5780	14792	4.700	

III.

УМЕРШІЕ.

DÉCÈS.

№№	Вѣроисповѣданія. Cultes. / Губерніи. Gouvernements.	Православные съ единовѣрцами. Ortodoxes.			Старообрядцы. Schismatiques.			Римско-католики. Katholiques-romains.			Протестанты. Protestants.			Армяно-григоріане. Arm.-grigor.		Іудеи. Israélites.			Магометане. Musulmans.			Идолопоклонники. Idolâtres.			Прочія вѣроисповѣданія. Autres cultes.			ВСЕГО. TOTAL.			№№
		м. h.	ж. f.	итого. total.	м. h.	ж. f.	итого. total.	м. h.	ж. f.	итого. total.	м. h.	ж. f.	итого. total.	ж. f.	итого. total.	м. h.	ж. f.	итого. total.	м. h.	ж. f.	итого. total.	м. h.	ж. f.	итого. total.	м. h.	ж. f.	итого. total.	м. h.	ж. f.	итого. total.	
1	2	3	4	5	6	7	8	9	10	11	12	13	14	16	17	18	19	20	21	22	23	24	25	26	27	28	29	30	31	32	
1	Архангельская. . .	5.197	4.508	9.705	6	5	11	9	3	12	33	26	59	—	—	6	3	9	2	1	3	—	—	—	—		—	5.253	4.546	9.799	1
2	Астраханская . . .	11.634	10.377	22.011	228	218	446	30	20	50	35	29	64	53	119	24	30	54	1.889	1 642	3.531	—	—	—	—	—	—	13.906	12.369	26.275	2
3	Бессарабская. . .	23.203	20.800	44 003	455	360	815	92	99	191	543	477	1.020	12	34	2.385	1.884	4.269	—	—	—	—	—	—	—	—	—	26.700	23.632	50.332	3
4	Виленская	5.141	4.538	9.679	225	211	436	11.854	10.812	22.666	41	37	78	—	—	1.419	1.220	2.639	61	31	92	—	—	—	—	—	—	18.741	16.849	35 590	4
5	Витебская.	11.511	10 408	21.919	765	718	1.483	4.232	3.684	7.916	326	318	644	—	—	1.239	932	2.171	--	—	—	—	—	—	—	—	—	18.073	16.060	34.133	5
6	Владимірская . .	28.535	26.780	55.315	445	390	835	9	9	18	4	2	6	—	—	11	9	20	22	19	41	—	—	—	—	—	—	29.026	27.209	56.235	6
7	Вологодская	22.683	20.707	43.390	79	95	174	7	7	14	1	1	2	—	—	13	15	28	—	—	—	—	—	—	—	—	—	22.783	20 825	43 608	7
8	Волынская	33.974	31 599	65.573	60	51	111	3.503	3.364	6.867	2.042	1.908	3.950	—	—	3.236	2.210	5.446	2	2	4	—	—	—	—	—	—	42.817	39.134	81.951	8
9	Воронежская . . .	50.823	48.733	99.556	921	882	1.803	19	6	25	31	33	64	—	—	19	20	39	—	—	—	—	—	—	—	—	—	51.813	49.674	101 487	9
10	Вятская.	58.997	56.832	115.829	1.228	1.267	2.495	6	4	10	—	—	—	—	—	6	11	17	3.746	3.641	7.387	151	141	292	—	—	—	64.134	61.896	126.030	10
11	Гродненская. . . .	12.739	11.865	24.604		—	—	4.485	4.347	8 832	158	113	271	—	—	1.775	1.410	3 185	32	21	53	—	—		—	—	—	19.189	17.756	36 945	11
12	Донск. войска обл.	48.020	42 884	90.904	1.529	1.469	2.998	75	47	122	266	236	502	432	926	118	125	243	34	20	54	342	306	648	—	—	—	50.878	45.519	96.397	12
13	Екатеринославская.	40.328	34.702	75.030	144	120	264	350	325	675	529	489	1.018	—	—	758	660	1.418	24	20	44	—	—	—	—	—	—	42 133	36.316	78 449	13
14	Казанская.	28.595	29.374	57.969	339	403	742	10	6	16	8	14	22	—	—	29	15	44	9.187	9.933	19.120	117	113	230	—	—	—	28.285	39.858	78.143	14
15	Калужская . . .	21.016	19.953	40.969	845	944	1 789	—	—	—	—	—	—	—	—	—	—	—	—	—	—	—	—	—	—	—	—	21.861	20.897	42 758	15
16	Кіевская	52.001	47.120	99.121	261	250	511	1.430	1.343	2.773	162	154	316	—	—	4.177	3.111	7.288	28	7	35	—	—	—	—	—	—	58.059	51.985	110.044	16
17	Ковенская.	491	395	886	157	155	312	14.672	13 932	28 604	681	658	1.339	—	—	1.379	1.222	2.601	4	1	5	—	—	—	—	—	—	17.384	16.363	33.747	17
18	Костромская. . . .	23.224	21.805	54.029	66	59	125	2	3	5	1	—	1	—	—	1	3	4	8	9	17	—	—	—	—	—	—	23.302	21.879	45.181	18
19	Курляндская. . . .	313	203	516	—	—	-	781	671	1.452	4.894	4.465	9.359	—	—	300	282	582	—	—	—	—	—	—	—	—	—	6.288	5.621	11.909	19
20	Курская	43.012	39.982	82.994	81	106	187	18	10	28	5	4	9	—	—	29	17	46	—	—	—	—	—	—	—	—	—	43.145	40.119	83.264	20
21	Лифляндская . . .	2.330	1.870	4.200	285	277	562	954	759	1.713	10.292	9.770	20.062		-	200	183	383	1	—	1	—	—	—	117	32	149	14.179	12.891	27.070	21
22	Минская.	23.606	21.735	45.341	252	248	500	2.204	1.842	4.046	95	117	212	—	—	2.698	1.939	4.637	62	86	148	—	—	—	—	—	—	38.917	25.967	54.884	22
23	Могилевская. . . .	20.406	18.874	39.280	347	324	671	490	426	916	47	27	[illegible]	—	—	1.310	995	2.305	—	—	—	—	—	—	—	—	—	22 600	20 646	43.246	23
24	Московская . . .	48.007	40.715	88 722	402	445	847	235	148	383	244	181	4[illegible]	21	9	85	39	124	123	58	181	1	—	1	—	—	—	49.118	41 595	90.713	24
25	Нижегородская . .	32.781	29.879	62.660	237	256	493	9	11	20	4	8	[illegible]	—		34	25	59	611	644	1.255	—	—	—	—	—	—	33.676	30 823	54 499	25
26	Новгородская. . .	21.182	19.170	40.352	29	24	53	46	27	73	133	108	2[illegible]		—	6	8	14	—	—	-	—	—	—	—	—	—	21.396	19.337	40.733	26
27	Олонецкая	6.946	6.461	13.407	4	4	8	6	4	10	38	34	[illegible]	—	—	7	1	8	—	1	1	—	—	—	—	—	—	7.001	6.505	13.506	27
28	Оренбургская . . .	32.868	30.665	63.533	468	421	889	16	11	27	82	42	1[illegible]	—	—	44	29	73	6.879	6.305	13.184	—	—	—	—	—	—	40.357	37.473	77.830	28
29	Орловская.	38.881	35.859	74 740	104	104	208	18	9	27	24	11	[illegible]	—	—	43	23	66	—	—	—	—	—	—	—	—	—	39.070	36.006	75.076	29
30	Пензенская	28.494	27.340	55.834	150	126	276	11	5	16	8	4	[illegible]	—	—	4	3	7	775	794	1.569	—	—	—	—	-	—	29.442	28.272	57.714	30
31	Пермская	68.717	63.719	132.436	2.831	2.742	5.573	21	11	32	8	10	[illegible]	—	—	33	18	51	2.643	2.530	5.173	258	191	449	—	—	—	74.511	69 221	143.732	31
32	Подольская	36.687	33.530	70.217	315	264	579	3.217	3.043	6.260	9	8	[illegible]	—		2.875	1.931	4 806	—	—	—	—	—	—	—	—	—	43.103	38.776	81.879	32
33	Полтавская.	37.597	35.191	72.788	21	14	35	27	35	62	36	19	[illegible]	—	—	952	774	1.726	—	—	—	—	—	—	—	—	—	38.633	36.033	74.666	33
34	Псковская.	16.563	15.006	31.569	104	92	196	86	63	149	251	233	[illegible]	—	—	78	48	126	—	—	—	—	—	—	—		—	17.082	15.442	32.524	34
35	Рязанская.	34.275	32.109	66.384	327	312	639	5	--	5	—	—	—	—	—	4	2	6	60	76	136	—	—	—		—	—	34.671	32.499	67.170	35
36	Самарская	54.434	51.903	106.337	1.766	1.725	3.491	942	837	1.779	2.445	2.355	4.800	—	—	41	27	68	4.072	4.162	8.234	44	44	88	35	25	60	63.779	61.078	124.857	36
37	С.-Петербургская. .	32.854	27 595	60 449	162	155	317	1.234	935	2.169	3.505	3.094	6.599	8	14	236	163	399	85	64	149	-	—	—	—	—	—	38.082	32.014	70.096	37
38	Саратовская. . .	45.816	42.365	88.181	1.464	1.458	2.922	557	543	1.100	1.873	1 761	3.634	—	—	35	27	62	1.147	1.065	2.212	—	—	—	—	—	—	50.892	47.219	98.111	38
39	Симбирская	27.566	25.960	53.526	210	179	389	5	—	5	8	22	30	—	—	4	5	9	2.073	1.888	3.961	2	—	2	—	—	—	29.868	28.054	57.922	39
40	Смоленская	29.772	27.070	56.842	215	182	397	78	46	124	15	16	31	—	—	120	85	205	—	—	—	—	—	—	—	—	—	30.200	27.399	57.599	40
41	Таврическая. . . .	20.012	17.581	37.593	202	154	356	350	244	594	463	408	871	103	237	310	288	598	2.740	2.680	5.420	—	—	—	—	—	—	24.211	21.458	45.669	41
42	Тамбовская	51.251	47.480	98.731	173	140	313	5	4	9	2	1	3	—	—	13	8	21	215	215	430	—	—	—	—	—	—	51.659	47.848	99.507	42
43	Тверская	30.495	28.053	58.548	35	39	74	—	—	—	13	13	26	—	—	—	—	—	—	—	—	—	—	—	—	—	—	30.543	28.105	58.648	43
44	Тульская	29.531	26.443	55.974	17	8	25	9	4	13	8	5	13	—	—	22	17	39	—	—	—	—	—	—	—	—	—	29.587	26 477	56.064	44
45	Уфимская.	20.554	19.222	39.776	223	222	445	22	21	43	81	68	149	—	—	8	—	8	17.589	17.928	35.517	1.260	1.122	2.382	—	—	—	39.737	38 583	78.320	45
46	Харьковская . . .	42.917	40.185	83.102	90	80	170	80	49	129	33	32	65	-	—	144	113	257	15	1	16	—	---	—	—	—	—	43.279	40.460	83.739	46
47	Херсонская	36.357	32.401	68.758	330	318	648	955	660	1.615	768	632	1.400	18	46	3.710	2.950	6.660	22	15	37	—	—	-	—	—	—	42 170	36.994	79.164	47
48	Черниговская. . .	32.197	30.193	62.390	541	509	1.050	22	18	40	36	37	73	—	—	796	519	1.315	—	—	-	—	—	—	2	3	5	33.594	31.279	64.873	48
49	Эстляндская. . . .	451	367	818	—	—	—	21	15	36	3.992	3.871	7.863	—	—	9	4	13	—	-	—	—	—	—	—	—	—	4.473	4.257	8.730	49
50	Ярославская. . . .	17.727	16.979	34.706	26	22	48	1	—	1	14	13	27	—	—	10	7	17	—	—	—	—	—	—	—	—	—	17.778	17.021	34.799	50
	Итого . . .	1.442.711	1.329.485	2 772.196	19.164	18.547	37.711	53.210	48.462	101672	34.287	31.864	66.151	635	1.406	30.755	23.410	54.165	54.151	53.859	108010	2.175	1.917	4.092	154	60	214	1637378	1508239	3145617	

ГУБЕРНІИ и УѢЗДЫ. Gouvernements et districts.	Январь. Janvier.		Февраль. Février.		Мартъ. Mars.		Апрѣль. Avril.		Май. Mai.		Іюнь. Juin.		Іюль. Juillet.		Августъ. Août.		Сентябрь. Septembre.		Октябрь. Octobre.		Ноябрь. Novembre.		Декабрь. Décembre.		Неизвѣстныхъ мѣсяцевъ.		ВСЕГО. TOTAL.			№№
	м. h.	ж. f.	м. h.	ж. f.	м. h.	ж. f.	м. h.	ж. f.	м. h.	ж. f.	м. h.	ж. f.	h.	ж. f.	м. h.	ж. f.	м. h.	ж. f.	м. h.	ж. f.	м. h.	ж. f.	м. h.	ж. f.	м. h.	ж. f.	м. h.	ж. f.	Итого. Total.	
1	2	3	4	5	6	7	8	9	10	11	12	13	14	15	16	17	18	19	20	21	22	23	24	25	26	27	28	29	30	
1. Архангельская.																														
1. Архангельскій	88	78	96	77	80	61	76	74	83	68	104	71	113	77	98	63	94	70	103	94	102	80	105	100	—	—	1.142	913	2.055	1
2. Александровскій	21	13	21	12	22	24	19	9	14	11	17	12	11	12	16	18	15	5	7	3	12	11	14	11	—	—	189	141	330	2
3. Кемскій	31	30	30	23	34	28	38	27	28	23	18	18	36	23	25	23	20	17	27	15	24	23	31	23	—	—	342	273	615	3
4. Мезенскій	29	36	42	34	31	28	28	31	25	16	32	22	35	30	46	30	17	19	17	22	20	20	25	31	—	—	347	319	666	4
5. Онежскій	68	55	61	48	66	52	60	47	50	59	45	49	76	62	61	63	48	48	55	41	53	57	54	62	—	—	697	643	1.340	5
6. Печорскій	53	57	51	41	50	32	33	42	33	32	29	22	39	30	73	78	40	46	20	27	32	30	45	34	—	—	498	471	969	6
7. Пинежскій	30	30	23	22	42	30	39	36	39	32	37	27	41	40	58	36	32	29	29	23	24	22	35	33	—	—	429	360	789	7
8. Холмогорскій	43	40	40	44	37	48	53	35	45	45	41	41	41	24	38	36	33	23	39	29	36	46	59	65	—	—	505	477	982	8
9. Шенкурскій	89	91	77	96	78	68	95	68	74	68	102	73	128	86	147	110	80	60	78	75	75	64	81	90	—	—	1.104	949	2 053	9
Итого	**452**	**430**	**441**	**397**	**440**	**372**	**441**	**369**	**391**	**354**	**425**	**335**	**520**	**384**	**562**	**457**	**379**	**317**	**375**	**329**	**378**	**353**	**449**	**449**	—	—	**5.253**	**4.546**	**9.799**	
Въ т. ч.: православныхъ	447	428	435	394	436	370	436	366	387	350	421	331	515	380	561	453	372	315	369	326	370	349	448	446	—	—	5.197	4.508	9.705	
въ г. Архангельскѣ	43	32	39	35	40	30	37	25	40	21	52	26	50	35	41	24	43	24	51	32	52	38	43	40	—	—	531	365	896	
„ проч. городахъ	24	25	32	18	18	17	16	17	18	17	16	11	22	23	15	18	16	11	17	14	13	18	24	23	—	—	231	212	443	
„ уѣздахъ	385	373	370	344	382	325	388	327	333	316	357	295	448	326	506	415	320	282	307	283	313	297	382	386	—	—	4.491	3.969	8.460	
2. Астраханская.																														
1. Астраханскій	370	344	336	279	456	356	430	335	430	346	683	582	668	638	607	492	457	387	448	362	476	379	408	363	—	—	5.769	4.863	10 632	1
2. Енотаевскій	84	87	74	59	102	75	67	75	91	86	193	178	281	252	136	134	75	91	96	86	109	91	127	116	—	—	1.435	1.330	2.765	2
3. Красноярскій	56	57	47	41	68	59	55	56	51	37	95	81	105	100	92	84	55	67	49	46	56	42	48	52	—	—	777	722	1.499	3
4. Царевскій	293	277	269	225	311	248	274	252	293	268	415	379	397	386	312	290	280	259	318	314	358	314	379	386	—	—	3.899	3.598	7.497	4
5. Черноярскій	157	134	127	98	135	117	136	122	113	120	235	220	292	273	171	151	157	147	163	169	180	159	160	146	—	—	2.026	1.856	3.882	5
Итого	**960**	**899**	**853**	**702**	**1.072**	**855**	**962**	**840**	**978**	**857**	**1.621**	**1.440**	**1.743**	**1.649**	**1.318**	**1.151**	**1.024**	**951**	**1.074**	**977**	**1.179**	**985**	**1.122**	**1.063**	—	—	**13 906**	**12.369**	**26.275**	
Въ т. ч.: православныхъ	768	722	687	558	845	662	753	675	812	715	1.392	1.242	1.515	1 435	1.136	998	868	806	912	848	988	818	958	898	—	—	11.634	10.377	22.011	
магометанъ	167	154	141	121	201	167	182	141	141	119	183	156	179	170	144	119	127	119	133	103	157	135	134	138	—	—	1.889	1.642	3.531	
въ г. Астрахани	155	163	143	111	198	151	200	147	220	177	370	313	318	300	298	236	212	172	198	160	216	162	198	158	—	—	2.726	2.250	4.976	
„ проч. городахъ	29	32	29	24	27	28	29	19	30	25	55	41	65	52	38	40	20	25	27	20	26	27	35	31	—	—	410	364	774	
„ уѣздахъ	776	704	681	567	847	676	733	674	728	655	1.196	1.086	1.360	1.297	982	875	792	754	849	797	937	796	889	874	—	—	10.770	9.755	20.525	
3. Бессарабская.																														
1. Кишиневскій	277	321	294	255	355	263	293	219	256	211	300	240	416	347	375	307	302	232	249	214	240	174	294	248	—	—	3 651	3.031	6.682	1
2. Аккерманскій	384	378	305	294	390	388	344	318	327	289	288	317	466	384	455	439	354	271	321	314	313	317	487	470	—		4.434	4.179	8.613	2
3. Бендерскій	265	226	215	175	229	237	213	216	170	166	229	201	466	415	448	395	243	223	185	204	223	180	243	219	—	—	3.129	2.857	5.986	3
4. Бѣлецкій	328	280	247	227	331	275	283	225	226	176	199	153	250	222	295	269	278	244	255	252	255	215	246	212	—	—	3.193	2.750	5.943	4
5. Измаильскій	305	242	257	211	283	291	263	255	214	190	232	185	328	260	332	272	235	196	210	184	212	198	247	265	—	—	3.118	2.749	5.867	5
6. Оргѣевскій	275	234	201	172	237	175	218	208	185	169	160	147	195	171	288	275	235	169	236	184	240	182	271	222	—	—	2.741	2.308	5.049	6
7. Сорокскій	216	185	201	163	211	152	183	146	161	136	137	129	191	130	238	184	208	162	213	160	258	235	233	185	—	—	2.450	1.967	4.417	7
8. Хотинскій	334	295	333	293	342	296	276	268	319	317	283	277	274	253	272	283	345	345	366	343	405	384	435	437	—	—	3.984	3.791	7.775	8
Итого	**2.384**	**2.161**	**2.053**	**1.790**	**2.378**	**2.077**	**2.073**	**1.855**	**1.858**	**1.654**	**1.828**	**1.640**	**2.586**	**2.182**	**2.703**	**2.424**	**2.200**	**1.842**	**2.035**	**1.855**	**2.146**	**1.885**	**2.456**	**2.258**	—	—	**26.700**	**23.632**	**50.332**	
Въ т. числѣ: православныхъ	2.066	1.933	1.743	1.551	2.096	1.838	1.827	1.637	1.625	1.465	1.549	1.400	2.251	1.912	2.383	2.193	1.898	1.606	1.760	1.629	1.882	1.660	2.123	1 976	—	—	23.203	20.800	44.003	
протестантовъ	64	60	60	59	56	39	46	40	36	25	28	24	47	39	55	38	30	33	25	36	40	39	56	45	—	—	543	477	1.020	
іудеевъ	207	129	205	139	186	163	156	137	155	129	205	184	230	185	216	152	230	166	204	157	176	145	215	198	—	—	2.385	1.884	4.269	
въ г. Кишиневѣ	113	92	151	109	148	128	115	101	131	116	165	126	189	168	160	140	154	123	127	102	114	105	148	112	—	—	1.715	1.422	3.137	
„ проч. городахъ	262	199	250	195	251	203	247	200	236	182	247	209	246	229	279	206	240	192	250	184	272	195	237	212	—	—	3.017	2.406	5.423	
„ уѣздахъ	2.009	1.870	1.652	1.486	1.979	1.746	1.711	1.554	1.491	1.356	1.416	1.314	2.151	1.785	2.264	2.078	1.806	1.527	1.658	1.569	1.760	1.585	2.071	1.934	—	—	21.968	19.804	41.772	
4. Виленская.																														
1. Виленскій	508	467	417	396	437	362	357	335	398	339	408	320	411	358	371	324	332	296	412	350	441	380	393	395	—	—	4.885	4.322	9.207	1
2. Вилейскій	263	259	220	227	234	213	222	187	181	184	158	135	157	124	155	128	151	132	163	147	220	195	244	210	—	—	2.368	2.141	4.509	2
3. Дисненскій	236	204	220	172	198	181	170	135	171	151	139	128	116	115	121	118	116	104	156	123	196	159	193	185	—	—	2.032	1.775	3.807	3
4. Лидскій	288	238	224	214	273	237	192	183	146	130	164	116	196	144	146	136	104	122	168	145	243	212	272	300	—	—	2.416	2.177	4.593	4
5. Ошмянскій	354	342	280	276	283	243	229	179	182	165	200	153	207	157	161	141	158	153	203	175	236	190	254	247	—	—	2.747	2.421	5.168	5
6. Свѣнцянскій	219	252	188	201	188	174	182	145	155	138	125	112	119	129	120	119	132	99	150	114	167	168	183	206	—	—	1.928	1.857	3.785	6
7. Трокскій	276	263	223	199	240	218	186	166	157	157	177	141	173	161	178	139	178	131	156	171	203	211	218	199	—	—	2.365	2.156	4.521	7
Итого	**2.144**	**2.025**	**1.772**	**1.685**	**1.853**	**1.628**	**1.538**	**1.330**	**1.390**	**1.264**	**1.371**	**1.105**	**1.379**	**1.188**	**1.252**	**1.105**	**1.171**	**1.037**	**1.408**	**1.225**	**1.706**	**1.515**	**1.757**	**1.742**	—	—	**18.741**	**16.849**	**35.590**	
Въ т. числѣ: православныхъ	532	529	489	448	516	448	449	370	392	402	367	304	384	324	339	270	313	273	376	289	461	398	523	483	—	—	5.141	4.538	9.679	
римско-католиковъ	1.425	1.314	1.128	1.092	1 182	1.042	964	876	870	767	861	697	953	759	787	713	727	647	871	817	1.090	998	1.096	1.090	—	—	11.854	10.812	22.666	
іудеевъ	154	151	131	121	128	108	108	71	113	80	114	88	113	82	96	99	100	93	132	100	119	92	111	135	—	—	1.419	1.220	2.639	
въ г. Вильнѣ	225	203	184	187	201	173	171	150	199	167	240	193	229	200	199	176	186	167	230	198	209	200	210	233	—	—	2.483	2.247	4.730	
„ проч. городахъ	98	69	60	56	72	58	63	43	51	46	66	36	49	37	58	63	67	56	80	45	84	53	71	67	—	—	819	629	1.448	
„ уѣздахъ	1.821	1.753	1 528	1.442	1.580	1.397	1.304	1.137	1.140	1.051	1.065	876	1.101	951	995	866	918	814	1.098	982	1.413	1.262	1.476	1.442	—	—	15.439	13.973	29.412	

ГУБЕРНІИ и УѢЗДЫ. Gouvernements et districts.	Январь. Janvier.		Февраль. Février.		Мартъ. Mars.		Апрѣль. Avril.		Май. Mai.		Іюнь. Juin.		Іюль. Juillet.		Августъ. Août.		Сентябрь. Septembre.		Октябрь. Octobre.		Ноябрь. Novembre.		Декабрь. Décembre.		Неизвѣстныхъ мѣсяцевъ.		ВСЕГО. TOTAL.			№№
	м. h.	ж. f.	м. h.	ж. f.	м. h.	ж. f.	м. h.	ж. f.	м. h.	ж. f.	м. h.	ж. f.	м. h.	ж. f.	м. h.	ж. f.	м. h.	ж. f.	м. h.	ж. f.	м. h.	ж. f.	м. h.	ж. f.	м. h.	ж. f.	м. h.	ж. f.	Итого. Total.	
1	2	3	4	5	6	7	8	9	10	11	12	13	14	15	16	17	18	19	20	21	22	23	24	25	26	27	28	29	30	
5. Витебская.																														
1. Витебскій	274	195	197	186	235	200	202	217	226	179	197	149	207	155	153	160	154	139	189	165	189	173	200	188	—	—	2.423	2.106	4.529	1
2. Велижскій	154	137	152	130	162	165	154	174	159	125	117	125	126	109	136	109	89	76	87	89	110	92	166	143	—	—	1.592	1.474	3.066	2
3. Городокскій	140	105	130	119	151	158	138	120	122	84	101	87	87	99	98	84	95	60	90	81	119	91	155	130	—	—	1.426	1.218	2.644	3
4. Двинскій	251	214	182	171	225	181	195	161	186	167	214	164	193	157	141	160	171	121	172	145	166	138	224	167	—	—	2.320	1.946	4.266	4
5. Дриссенскій	102	114	101	99	108	99	115	77	104	85	73	79	90	84	84	66	82	83	76	64	110	107	115	101	—	—	1.160	1.058	2.218	5
6. Лепельскій	233	216	180	196	203	197	177	160	168	137	135	108	143	125	128	112	126	115	149	132	166	168	172	192	—	—	1.980	1.858	3.838	6
7. Люцинскій	187	149	136	127	178	133	151	111	119	133	108	89	100	92	101	84	82	77	103	72	109	97	130	135	—	—	1.504	1.299	2.803	7
8. Невельскій	151	142	168	131	134	165	144	139	140	121	127	79	112	95	96	88	107	98	101	94	145	117	139	133	—	—	1.564	1.402	2.966	8
9. Полоцкій	186	149	172	151	189	166	143	145	146	152	119	105	118	94	118	108	106	118	105	88	139	120	141	168	—	—	1.682	1.564	3.246	9
10. Рѣжицкій	136	136	141	120	146	141	125	103	99	87	83	75	82	80	81	85	93	78	88	69	116	90	117	112	—	—	1.307	1.176	2.483	10
11. Себежскій	99	105	127	96	102	97	108	112	103	78	96	74	77	68	70	50	66	48	68	67	89	65	110	99	—	—	1.115	959	2.074	11
Итого	1 893	1.662	1.686	1.526	1.833	1.702	1.652	1.519	1.572	1.348	1.370	1.134	1.335	1.158	1.206	1.106	1.171	1.013	1.228	1.066	1.458	1.258	1.669	1.568	—	—	18.073	16.060	34.133	
Въ томъ числѣ: православныхъ	1.136	1.011	1.086	993	1.115	1.108	1.069	1.046	1.035	856	884	737	860	768	822	709	722	652	746	679	967	817	1.069	1.032	—	—	11.511	10.408	21.919	
римско-католиковъ	510	456	395	377	488	384	369	296	360	329	304	254	301	261	242	256	270	218	290	234	321	280	382	339	—	—	4.232	3.684	7.916	
протестантовъ	27	32	25	20	36	35	36	33	18	32	28	27	24	17	20	22	21	20	30	24	31	23	30	33	—	—	326	318	644	
іудеевъ	153	101	113	79	129	98	98	80	103	75	95	60	98	43	61	60	92	65	95	70	77	82	125	119	—	—	1 229	932	2.171	
въ г. Витебскѣ	99	78	63	68	81	73	78	81	79	70	81	54	81	56	51	61	54	52	64	67	73	59	90	78	—	—	894	797	1.691	
„ „ Двинскѣ	80	58	75	53	72	67	74	59	70	60	110	87	96	85	67	76	71	52	67	60	64	56	79	61	—	—	925	774	1.699	
„ проч. городахъ	102	77	83	75	96	84	77	62	60	55	57	54	61	36	52	51	66	44	64	36	56	65	75	80	—	—	849	719	1.568	
„ уѣздахъ	1.612	1.449	1.465	1.330	1.584	1.478	1.423	1.317	1.363	1.163	1.122	939	1.097	981	1.036	918	980	865	1.033	903	1.265	1.078	1.425	1.349	—	—	15.405	13.770	29.175	
6. Владимірская.																														
1. Владимірскій	230	174	192	206	253	249	277	245	234	248	255	264	286	309	263	219	224	178	204	157	158	149	182	166	—	—	2.758	2.564	5 322	1
2. Александровскій	158	145	139	127	162	168	147	160	169	140	155	154	158	127	145	113	108	98	120	116	133	133	144	160	—	—	1.738	1.641	3.379	2
3. Вязниковскій	144	135	117	140	162	138	142	172	140	173	160	139	169	146	128	124	102	111	114	116	86	113	111	109	—	—	1.575	1.616	3.191	3
4. Гороховецкій	103	115	88	91	107	129	143	113	129	112	121	92	111	106	148	131	112	108	108	92	111	104	115	111	—	—	1.396	1.304	2.700	4
5. Ковровскій	202	143	159	150	219	205	228	209	177	174	201	192	171	155	175	166	161	142	145	144	140	156	162	171	—	—	2.140	2.007	4.147	5
6. Меленковскій	224	190	188	184	221	189	204	192	197	202	248	296	263	250	258	222	190	203	198	187	188	179	198	193	—	—	2.577	2.487	5.064	6
7. Муромскій	188	155	140	176	193	182	195	171	196	170	186	171	211	218	180	212	184	157	168	151	154	162	186	165	—	—	2.181	2.090	4.271	7
8. Переславскій	127	103	112	90	116	151	130	110	146	113	129	134	138	141	171	149	124	121	101	106	92	135	138	157	—	—	1.524	1.510	3.034	8
9. Покровскій	278	264	268	225	323	314	320	316	308	297	292	261	302	268	295	289	234	183	210	186	234	218	326	280	—	—	3.390	3.101	6.491	9
10. Судогодскій	193	131	149	174	204	171	196	202	205	181	202	157	203	210	189	176	176	155	108	131	145	120	119	118	—	—	2.089	1.926	4.015	10
11. Суздальскій	195	196	166	167	187	203	184	169	155	179	177	176	173	150	195	187	188	163	166	150	181	158	194	187	—	—	2 161	2.085	4.246	11
12. Шуйскій	278	242	276	238	305	266	332	271	326	284	244	254	426	332	417	348	302	260	306	233	275	248	274	278	—	—	3.761	3.254	7.015	12
13. Юрьевскій	142	144	123	138	148	149	146	129	116	137	142	127	157	114	158	150	167	146	141	134	130	124	166	132	—	—	1.736	1.624	3.360	13
Итого	2.462	2.137	2.117	2.106	2.600	2.514	2.644	2.459	2.498	2 410	2.512	2.417	2 768	2.526	2.722	2.486	2.272	2.025	2.089	1.903	2.027	1.999	2.315	2.227	—	—	29.026	27.209	56.235	
Въ т. ч.: православныхъ	2.419	2.104	2.083	2.072	2.556	2.474	2.597	2.421	2.459	2.373	2.472	2.382	2 722	2.487	2.674	2.447	2.235	1.993	2.053	1.870	1.991	1.968	2.274	2.189	—	—	28.535	26.780	55.315	
въ г. Владимірѣ	47	43	56	41	60	40	53	38	59	53	45	45	43	40	55	30	45	32	59	23	39	27	51	46	—	—	612	458	1.070	
„ „ Иваново-Возн.	110	102	122	85	126	99	132	102	141	110	139	154	172	131	222	169	118	102	129	88	125	89	115	124	—	—	1.651	1.355	3.006	
„ проч. городахъ	181	154	158	162	184	181	203	175	191	167	202	175	195	157	168	151	147	143	159	136	172	165	197	182	—	—	2.157	1.948	4.105	
„ уѣздахъ	2.124	1.838	1.781	1.818	2.230	2.194	2.256	1.144	2.107	2.080	2.126	2.043	2.358	2.198	2.277	2.136	1.962	1.748	1.742	1.656	1.691	1.718	1.952	1.875	—	—	24.606	23.448	48.054	
7. Вологодская.																														
1. Вологодскій	295	258	220	188	230	183	254	208	211	187	185	167	268	239	221	208	171	169	178	146	215	159	241	220	—	—	2.689	2.332	5.021	1
2. Велико-Устюжскій	223	244	257	204	239	235	237	194	204	188	195	142	245	228	233	220	176	138	151	167	156	161	223	197	—	—	2.539	2.318	4.857	2
3. Вельскій	139	121	106	111	119	118	116	83	105	91	99	78	144	139	147	133	109	92	122	86	98	99	149	135	—	—	1.453	1.286	2.739	3
4. Грязовецкій	148	137	148	127	127	141	117	140	136	121	106	100	188	181	178	161	142	108	134	115	119	110	170	143	—	—	1.713	1.584	3.297	4
5. Кадниковскій	262	210	231	222	260	251	301	260	275	227	240	242	517	407	378	329	211	192	184	172	185	198	279	251	—	—	3.323	2.961	6.284	5
6. Никольскій	275	292	297	289	340	306	344	302	319	304	310	246	368	352	385	366	296	261	251	230	251	228	297	352	—	—	3.733	3.528	7.261	6
7. Сольвычегодскій	172	195	136	152	170	149	169	140	168	141	147	144	222	159	225	192	148	114	129	105	123	127	142	133	—	—	1.951	1.751	3.702	7
8. Тотемскій	232	201	200	180	210	200	218	267	233	232	201	209	386	332	347	292	182	151	153	169	161	169	244	191	—	—	2.767	2.593	5.360	8
9. Устьсысольскій	117	133	110	111	161	149	138	130	142	126	134	113	247	213	263	263	138	153	103	106	90	115	154	114	—	—	1.797	1.726	3.523	9
10. Яренскій	58	62	57	61	62	74	68	47	61	62	68	61	78	81	89	82	71	44	50	53	68	50	88	69	—	—	818	746	1.564	10
Итого	1.921	1.853	1.762	1.645	1.918	1.806	1.962	1 771	1.854	1.679	1.685	1.502	2.663	2.331	2.466	2.246	1.644	1.422	1.455	1.349	1.466	1.416	1.987	1.805	—	—	22.783	20.825	43.608	
Въ т. ч.: православныхъ	1.908	1.837	1.753	1.633	1.912	1.792	1.956	1.760	1.845	1.676	1.674	1.497	2.650	2.318	2.455	2.238	1.637	1.413	1.449	1.344	1.463	1.409	1.981	1.790	—	—	22.683	20.707	43.390	
въ г. Вологдѣ	72	52	43	34	50	44	58	36	45	41	42	32	45	46	50	31	37	44	34	32	38	34	49	49	—	—	563	475	1.038	
„ проч. городахъ	55	52	50	61	53	39	62	37	49	36	38	36	64	64	57	38	35	27	44	38	45	31	54	49	—	—	596	508	1.104	
„ уѣздахъ	1.794	1.749	1.669	1.550	1.815	1.723	1.842	1.698	1.760	1.602	1.605	1.434	2.554	2.221	2.359	2.177	1.572	1.351	1.377	1.279	1.383	1.351	1.884	1.707	—	—	21.624	19.842	41.466	

ГУБЕРНІИ и УѢЗДЫ. Gouvernements et districts.	Январь. Janvier.		Февраль. Février.		Мартъ. Mars.		Апрѣль. Avril.		Май. Mai.		Іюнь. Juin.		Іюль. Juillet.		Августъ. Août.		Сентябрь. Septembre.		Октябрь. Octobre.		Ноябрь. Novembre.		Декабрь. Décembre.		Неизвѣстныхъ мѣсяцевъ.		ВСЕГО. TOTAL.			№№
	м. h.	ж. f.	м. h.	ж. f.	м. h.	ж. f.	м. h.	ж. f.	м. h.	ж. f.	м. h.	ж. f.	м. h.	ж. f.	м. h.	ж. f.	м. h.	ж. f.	м. h.	ж. f.	м. h.	ж. f.	м. h.	ж. f.	м. h.	ж. f.	м. h.	ж. f.	Итого. Total.	
1	2	3	4	5	6	7	8	9	10	11	12	13	14	15	16	17	18	19	20	21	22	23	24	25	26	27	28	29	30	
8. Волынская.																														
1. Житомирскій	599	564	545	514	572	520	551	422	416	355	365	310	375	355	427	355	408	405	509	449	493	468	460	472	—	—	5.720	5.189	10.909	1
2. Владим.-Волынскій	531	507	410	417	454	415	392	371	280	262	191	225	250	243	284	231	281	250	290	285	355	311	377	394	—	—	4.095	3.911	8.006	2
3. Дубенскій	258	236	199	211	251	219	219	195	146	159	179	132	166	138	190	172	179	177	195	159	229	227	285	244	—	—	2.496	2.269	4.765	3
4. Изяславскій	328	302	290	280	292	328	278	246	226	193	213	161	220	189	247	201	260	211	237	216	260	230	223	231	—	—	3.074	2.788	5.862	4
5. Ковельскій	377	359	334	288	379	317	308	256	189	162	172	163	170	179	255	212	241	200	278	242	276	249	321	261	—	—	3.300	2.888	6.188	5
6. Кременецкій	312	280	288	271	305	253	268	234	212	197	161	155	201	168	247	189	235	190	227	217	222	234	271	213	—	—	2.949	2.601	5.550	6
7. Луцкій	409	408	357	336	317	317	335	296	244	209	169	156	208	186	238	249	232	207	279	241	284	264	305	286	—	—	3.377	3.155	6.532	7
8. Новогр.-Волынскій	567	458	519	464	538	476	459	398	344	297	293	284	290	248	337	304	323	314	348	327	369	353	388	356	—	—	4.775	4.279	9.054	8
9. Овручскій	350	347	342	338	401	354	361	305	213	198	190	176	209	175	206	204	239	227	251	302	285	267	311	268	—	—	3.358	3.161	6.519	9
10. Острожскій	266	217	277	190	278	236	215	202	173	168	146	162	211	180	229	197	211	209	202	209	211	219	234	213	—	—	2.653	2.402	5.055	10
11. Ровенскій	473	409	419	407	417	442	394	319	310	277	252	212	283	282	303	259	290	307	338	318	384	357	425	356	—	—	4.288	3.945	8.233	11
12. Староконстантиновск.	281	285	254	283	311	246	229	221	216	179	170	166	171	160	192	202	199	183	236	228	201	205	212	188	—	—	2.732	2.546	5.278	12
Итого	**4.751**	**4.372**	**4.234**	**3.999**	**4.515**	**4.123**	**4.009**	**3.465**	**2.969**	**2.656**	**2.501**	**2.302**	**2.754**	**2.503**	**3.155**	**2.775**	**3.098**	**2.880**	**3.390**	**3.193**	**3.629**	**3.384**	**3.812**	**3.482**	—	—	**42.817**	**39.134**	**81.951**	
Въ т. числѣ: православныхъ	3.809	3.507	3.371	3.246	3.633	3.408	3.256	2.870	2.378	2.144	1.972	1.824	2.166	2.015	2.490	2.210	2.374	2.290	2.627	2.537	2.836	2.723	3.062	2.825	—	—	33.974	31.599	65.573	
римско-католиковъ	377	421	347	317	364	338	303	281	233	214	200	215	203	219	272	254	277	245	319	290	311	291	297	279	—	—	3.503	3.364	6.867	
протестантовъ	214	195	203	187	197	179	182	142	141	134	111	105	122	114	130	140	168	164	181	176	210	179	183	193	—	—	2.042	1.908	3.950	
іудеевъ	346	246	309	243	312	197	263	170	213	162	210	155	259	150	259	166	278	172	254	187	267	183	266	179	—	—	3.236	2.210	5.446	
въ г. Житомирѣ	97	95	70	80	98	64	86	53	69	61	72	71	76	77	74	52	74	50	88	72	67	51	77	62	—	—	948	788	1.736	
„ проч. городахъ	184	173	172	150	192	148	166	133	142	105	123	117	165	111	178	137	154	122	137	122	163	127	163	144	—	—	1.939	1.589	3.528	
„ уѣздахъ	4.470	4.104	3.992	3 769	4.225	3.911	3.757	3.279	2.758	2.490	2.306	2.114	2.513	2.315	2.903	2.586	2.870	2.708	3.165	2.999	3.399	3.206	3.572	3.276	—	—	39.930	36.757	76.687	
9. Воронежская.																														
1. Воронежскій	496	478	421	394	449	399	383	385	393	393	670	581	725	659	512	450	457	411	504	517	501	484	484	421	—	—	5.995	5.572	11.567	1
2. Бирюченскій	414	445	356	356	344	310	374	364	291	284	289	267	468	388	329	361	309	266	323	293	336	320	372	371	—	—	4.205	4.025	8.230	2
3. Бобровскій	580	565	482	437	519	466	459	461	457	391	691	580	837	781	544	482	422	395	468	447	523	506	527	520	—	—	6.509	6.031	12.540	3
4. Богучарскій	576	590	477	543	510	504	471	459	456	424	449	410	584	575	561	464	431	407	528	526	535	520	489	505	—	—	6.067	5.927	11.994	4
5. Валуйскій	399	419	303	298	281	266	270	282	246	205	243	206	304	295	301	266	264	276	292	259	316	292	304	359	—	—	3.523	3.423	6.946	5
6. Задонскій	217	237	187	178	166	193	181	170	161	173	200	183	262	210	185	187	148	157	172	166	167	173	229	210	—	—	2.275	2.237	4.512	6
7. Землянскій	420	435	335	285	333	309	295	262	223	259	316	267	407	365	282	227	212	230	282	280	331	321	377	326	—	—	3.813	3.566	7.379	7
8. Коротоякскій	346	374	342	342	269	279	333	303	262	273	340	303	371	333	309	308	291	280	322	284	316	288	271	266	—	—	3.772	3.633	7.405	8
9. Нижнедѣвицкій	432	456	319	336	282	288	317	345	272	250	295	289	382	332	261	221	222	195	270	285	408	428	410	400	—	—	3.870	3.825	7.695	9
10. Новохоперскій	327	306	286	299	272	310	267	252	265	284	382	354	479	422	302	305	261	233	305	285	329	285	282	294	—	—	3.757	3.629	7.386	10
11. Острогожскій	475	479	407	402	422	389	414	402	376	387	404	354	560	483	395	384	335	384	392	396	469	431	432	474	—	—	5.081	4.965	10.046	11
12. Павловскій	265	275	196	234	243	227	206	195	169	182	223	211	293	201	238	217	230	188	246	305	310	300	327	306	—	—	2.946	2.841	5.787	12
Итого	**4.947**	**5.059**	**4.111**	**4.104**	**4.090**	**3.940**	**3.970**	**3.880**	**3.571**	**3.505**	**4.502**	**4.005**	**5.672**	**5.044**	**4.219**	**3.872**	**3.582**	**3.422**	**4.104**	**4.043**	**4.541**	**4.348**	**4.504**	**4.452**	—	—	**51.813**	**49.674**	**101487**	
Въ т. ч.: православныхъ	4.834	4.952	4.022	4.019	4.010	3.873	3.878	3.788	3.501	3.440	4.440	3.950	5.551	4.956	4.151	3.786	3.514	3.359	4.041	3.982	4.456	4.274	4.425	4.354	—	—	50.823	48.733	99.556	
въ г. Воронежѣ	130	110	101	88	110	92	110	91	99	89	164	124	116	87	94	93	86	74	98	85	78	77	123	84	—	—	1.309	1.094	2.403	
„ проч. городахъ	212	206	181	145	191	149	173	143	175	164	257	205	207	177	158	153	138	124	173	153	178	137	197	145	—	—	2.240	1.901	4.141	
„ уѣздахъ	4.605	4.743	3.829	3.871	3.789	3.699	3.687	3.646	3.297	3.252	4.081	3.676	5.349	4.780	3.967	3.626	3.358	3.224	3.833	3.805	4.285	4.134	4.184	4.223	—	—	48.264	46.679	94.943	
10. Вятская.																														
1. Вятскій	366	376	359	342	378	296	366	348	373	337	342	317	474	332	432	370	303	286	244	210	243	224	295	304	—	—	4.175	3.742	7.917	1
2. Глазовскій	1.007	1.128	904	937	836	810	728	703	679	695	568	497	681	633	902	755	495	450	340	335	364	366	450	457	—	—	7.954	7.766	15.720	2
3. Елабужскій	603	564	482	474	574	548	554	530	553	511	541	513	1.045	1.085	752	706	585	497	457	428	417	390	477	430	—	—	7.040	6.676	13.716	3
4. Котельничскій	400	463	470	472	445	350	425	499	370	348	371	319	482	468	544	475	316	298	253	224	304	279	363	380	—	—	4.743	4.485	9.228	4
5. Малмыжскій	606	589	479	438	495	483	489	456	396	427	374	384	783	671	673	655	352	322	232	286	293	242	307	316	—	—	5.479	5.269	10.748	5
6. Нолинскій	312	369	311	287	293	269	313	319	246	286	250	272	487	421	525	491	351	308	185	183	197	216	219	261	—	—	3.689	3.682	7.371	6
7. Орловскій	392	451	324	317	375	353	383	348	321	321	295	276	347	303	401	319	227	231	209	222	222	212	256	301	—	—	3.752	3.654	7.406	7
8. Сарапульскій	934	872	823	895	902	798	742	734	754	681	739	664	1.349	1.252	1.173	1.082	571	564	478	438	438	425	578	556	—	—	9.481	8.961	18.442	8
9. Слободской	342	380	300	312	334	327	337	310	362	367	298	266	583	321	362	364	223	239	195	185	220	214	267	261	—	—	3.623	3.546	7.169	9
10. Уржумскій	615	615	588	583	640	641	641	638	587	597	530	576	764	731	747	718	419	436	356	358	328	365	359	369	—	—	6.574	6.627	13.201	10
11. Яранскій	605	627	682	669	664	628	610	653	565	579	534	487	924	849	1.069	1.060	644	608	397	451	407	389	523	548	—	—	7.624	7.488	15.112	11
Итого	**6.182**	**6.434**	**5.722**	**5.666**	**5.936**	**5.503**	**5.588**	**5.448**	**5.206**	**5.149**	**4.842**	**4.571**	**7.719**	**7.066**	**7.580**	**6.995**	**4.486**	**4.239**	**3.346**	**3.320**	**3.433**	**3.322**	**4.094**	**4.183**	—	—	**64.134**	**61.896**	**126030**	
Въ т. ч.: православныхъ	5.647	5.937	5.303	5.279	5.428	5.007	5.188	5.000	4.812	4 708	4.456	4.198	7.070	6.392	7.135	6.572	4.059	3.864	3.043	2.991	3.142	3.027	3.714	3.857	—	—	58.997	56.832	115829	
магометанъ	363	360	309	271	339	328	269	314	279	292	274	267	533	527	338	316	317	261	223	231	215	220	287	254	—	—	3.746	3.641	7.387	
въ г. Вяткѣ	56	38	54	44	68	32	66	53	73	70	71	60	74	41	57	45	62	36	59	39	40	43	65	44	—	—	745	545	1.290	
„ проч. городахъ	108	120	105	119	153	100	123	120	117	97	110	84	151	130	114	92	85	73	60	62	76	60	113	105	—	—	1.315	1.162	2.477	
„ уѣздахъ	6.018	6.276	5.563	5.503	5.715	5.371	5.399	5.275	5.016	4.982	4.661	4.427	7.494	6.895	7.409	6.858	4.339	4.130	3.227	3.219	3.317	3.219	3.916	4.034	—	—	62.074	60.189	122263	

ГУБЕРНІИ и УѢЗДЫ. Gouvernements et districts.	Январь. Janvier.		Февраль. Février.		Мартъ. Mars.		Апрѣль. Avril.		Май. Mai.		Іюнь. Juin.		Іюль. Juillet.		Августъ. Août.		Сентябрь. Septembre.		Октябрь. Octobre.		Ноябрь. Novembre.		Декабрь. Décembre.		Неизвѣстныхъ мѣсяцевъ.		ВСЕГО. TOTAL.			№№
	м. h.	ж. f.	м. h.	ж. f.	м. h.	ж. f.	м. h.	ж. f.	м. h.	ж. f.	м. h.	ж. f.	м. h.	ж. f.	м. h.	ж. f.	м. h.	ж. f.	м. h.	ж. f.	м. h.	ж. f.	м. h.	ж. f.	м. h.	ж. f.	м. h.	ж. f.	Итого. Total.	
1	2	3	4	5	6	7	8	9	10	11	12	13	14	15	16	17	18	19	20	21	22	23	24	25	26	27	28	29	30	
11. Гродненская.																														
1. Гродненскій	280	285	195	205	205	160	210	155	230	175	245	2[illegible]	215	195	200	195	235	165	210	150	175	155	165	205	—	—	2.565	2.275	4.840	1
2. Брестскій	194	201	237	171	237	249	240	185	194	215	246	2[illegible]	194	181	219	136	194	176	264	167	240	235	243	333	—	—	2.702	2.467	5.169	2
3. Бѣлостокскій	96	138	145	168	168	166	193	160	140	90	117	1[illegible]	211	138	169	188	196	158	178	200	160	160	150	158	—	—	1.923	1.859	3.782	3
4. Бѣльскій	140	164	161	206	210	199	175	129	119	105	182	[illegible]	168	214	230	199	154	206	210	146	168	231	154	100	—	—	2.071	1.960	4.031	4
5. Волковыскій	160	209	236	133	236	190	172	151	123	94	123	1[illegible]	111	152	111	134	197	190	123	150	197	150	221	188	—	—	2.010	1.873	3.883	5
6. Кобринскій	350	388	209	194	279	155	139	213	237	97	97	1[illegible]	139	116	153	116	111	175	180	175	153	97	185	232	—	—	2.232	2.113	4.345	6
7. Пружанскій	138	98	190	164	125	82	110	115	110	82	125	[illegible]	138	115	258	49	163	262	203	115	125	213	69	180	—	—	1.754	1.573	3.327	7
8. Слонимскій	324	447	386	293	300	277	150	262	187	108	200	1[illegible]	186	277	100	62	210	123	236	138	311	340	237	154	—	—	2.827	2.620	5.447	8
9. Соколкскій	132	139	122	117	182	88	42	37	78	73	78	[illegible]	78	58	94	80	102	73	64	66	52	95	81	139	—	—	1.105	1.016	2.121	9
Итого	1.814	2.069	1.881	1.651	1.942	1.566	1.431	1.407	1.418	1.039	1.413	1.2[illegible]	1.440	1.446	1.534	1.159	1.562	1.528	1.668	1.307	1.581	1.676	1.505	1.689	—	—	19.189	17.756	36.945	
Въ т. числѣ:																														
православныхъ	1.388	1.417	1.355	1.070	1.346	1.082	865	992	967	636	836	6[illegible]	932	991	908	712	1.048	1.153	1.107	768	1.033	1.152	954	1.223	—	—	12.739	11.865	24.604	
римско-католиковъ	248	478	339	442	414	342	413	289	310	314	436	4[illegible]	353	340	473	331	338	238	368	425	385	374	408	315	—	—	4.485	4.347	8.832	
протестантовъ	13	7	12	17	13	10	18	9	14	12	6	[illegible]	14	3	11	5	12	10	21	10	16	6	8	16	—	—	158	113	271	
іудеевъ	160	161	174	121	167	129	132	117	124	77	132	8[illegible]	139	111	139	111	162	127	170	104	143	141	133	130	—	—	1.775	1.410	3.185	
въ г. Гроднѣ	41	39	34	32	36	24	38	20	37	29	42	[illegible]	35	33	33	30	33	24	33	24	31	20	20	26	—	—	413	338	751	
„ „ Брестѣ	37	36	42	29	42	40	46	36	36	37	50	[illegible]	38	34	45	25	31	33	47	31	44	43	43	46	—	—	501	429	930	
„ проч. городахъ	111	122	127	100	138	90	108	88	104	55	92	[illegible]	119	82	106	79	116	83	116	93	113	89	99	96	—	—	1.349	1.043	2.392	
„ уѣздахъ	1.625	1.872	1.678	1.490	1.726	1.412	1.239	1.263	1.241	918	1.229	1.0[illegible]	1.248	1.297	1.350	1.025	1.382	1.388	1.472	1.159	1.393	1.524	1.343	1.521	—	-	16.926	15.946	32.872	
12. Донского войска область.																														
1. Черкасскій	388	351	386	321	370	287	380	302	406	328	555	44[illegible]	697	682	775	667	522	473	522	449	514	487	504	462	4	—	6.023	5.231	11.254	1
2. Донецкій	843	726	768	735	730	689	700	671	634	576	591	49[illegible]	725	663	764	684	672	653	746	713	820	741	714	677	6	1	8.713	8.021	16.734	2
3. 1-й Донской	320	316	338	296	330	323	338	298	277	257	278	26[illegible]	413	333	446	406	338	320	345	325	424	374	382	334	1	1	4.230	3.851	8.081	3
4. 2-й Донской	330	317	315	303	341	280	296	266	283	269	306	25[illegible]	385	366	356	325	260	266	288	249	298	315	286	309	1	5	3.745	3.528	7.273	4
5. Ростовскій	558	463	505	406	497	405	484	399	587	457	751	61[illegible]	926	883	890	735	786	610	793	670	666	652	669	526	7	2	8.119	6.818	14.937	5
6. Сальскій	106	108	92	69	94	74	90	77	98	83	125	[illegible]	167	161	154	176	132	115	106	84	94	80	82	59	—	—	1.340	1.185	2.525	6
7. Таганрогскій	907	777	679	632	662	608	701	584	607	517	793	65[illegible]	1.021	878	1.072	922	853	719	903	795	1.074	1.035	998	889	—	4	10.270	9.013	19.283	7
8. Усть-Медвѣдицкій	298	314	275	253	324	310	298	282	285	248	316	29[illegible]	402	355	277	285	258	222	245	250	296	315	297	282	1	3	3.572	3.415	6.987	8
9. Хоперскій	344	282	311	286	312	318	313	299	304	291	410	32[illegible]	503	474	362	322	449	368	578	541	525	517	454	435	1	1	4.866	4.457	9.323	9
Итого	4.094	3.654	3.669	3.301	3.660	3.294	3.600	3.178	3.481	3.026	4.125	3.42[illegible]	5.239	4.795	5.096	4.522	4.270	3.746	4.526	4.076	4.711	4.516	4.386	3.973	21	17	50.878	45.519	96.397	
Въ т. числѣ:																														
православныхъ	3.789	3.393	3.435	3.101	3.392	3.085	3.372	2.995	3.228	2.824	3.869	3.26[illegible]	5.004	4.541	4.842	4.230	4.062	3.540	4.312	3.870	4.510	4.283	4.184	3.806	21	16	48.020	42.884	90.904	
въ г Новочеркасскѣ	75	48	64	38	75	49	65	44	86	47	130	11[illegible]	96	120	103	82	81	84	75	54	80	72	73	59	1	—	1.004	807	1.811	
„ „ Ростовѣ на Д.	153	112	174	111	175	115	157	112	193	164	317	28[illegible]	348	297	275	234	290	172	266	190	197	169	180	127	1	—	2.726	2.088	4.814	
„ „ Таганрогѣ	92	70	72	66	72	59	60	56	75	56	162	11[illegible]	171	143	119	121	95	85	126	93	111	89	86	63	—	3	1.241	1.018	2.259	
„ проч. городахъ	84	80	84	51	97	59	89	71	104	82	205	12[illegible]	211	215	213	157	95	113	106	104	93	94	108	75	2	1	1.491	1.231	2.722	
„ уѣздахъ	3.690	3.344	3.275	3.035	3.241	3.012	3.229	2.895	3.023	2.677	3.311	2.78[illegible]	4.413	4.020	4.386	3.928	3.709	3.292	3.953	3.635	4.230	4.092	3.939	3.649	17	13	44.416	40.375	84.791	
13. Екатеринославская.																														
1. Екатеринославскій	406	348	444	339	723	582	457	423	289	356	745	51[illegible]	741	504	547	431	311	283	260	379	380	459	368	315	—	—	5.671	4.936	10.607	1
2. Александровскій	616	377	347	347	455	363	366	338	434	355	415	34[illegible]	517	538	524	454	583	569	512	501	447	385	372	341	—	—	5.588	4.909	10.497	2
3. Бахмутскій	640	451	675	354	728	466	732	624	728	460	647	62[illegible]	649	547	799	885	568	513	696	586	570	547	574	489	—	—	8.006	6.547	14.553	3
4. Верхнеднѣпровскій	391	412	421	430	436	350	226	267	269	212	406	28[illegible]	404	277	240	204	280	200	223	167	308	242	175	210	—	—	3.782	3.257	7.039	4
5. Маріупольскій	386	411	437	421	442	494	520	481	408	360	302	23[illegible]	352	319	462	461	468	290	304	261	384	331	375	310	—	—	4.840	4.378	9.218	5
6. Новомосковскій	365	380	386	400	538	405	507	454	378	313	266	22[illegible]	346	260	322	194	315	320	336	307	299	317	302	320	—	—	4.360	3.890	8.250	6
7. Павлоградскій	495	473	458	425	494	493	525	486	434	339	325	35[illegible]	422	327	455	372	405	329	407	312	437	399	459	371	—	—	5.316	4.676	9.992	7
8. Славяносербскій	296	270	283	214	512	247	366	254	444	362	484	36[illegible]	425	358	415	377	400	381	411	427	267	240	267	231	—	—	4.570	3.723	8.293	8
Итого	3.595	3.122	3.451	2.930	4.328	3.400	3.699	3.327	3.384	2.757	3.590	2.94[illegible]	3.856	3.130	3.764	3.378	3.330	2.885	3.149	2.940	3.092	2.920	2.895	2.587	—	—	42.133	36.316	78.449	
Въ т. числѣ:																														
православныхъ	3.440	2.983	3.303	2.801	4.142	3.248	3.540	3.177	3.239	2.655	3.436	2.81[illegible]	3.690	2.991	3.603	3.228	3.188	2.757	3.015	2.809	2.960	2.791	2.772	2.472	—	—	40.328	34.702	75.030	
римско-католиковъ	30	28	29	26	36	31	31	36	28	25	30	[illegible]	32	28	31	30	27	26	26	26	26	26	24	23	—	—	350	325	675	
протестантовъ	45	42	43	39	54	46	46	45	43	37	45	[illegible]	49	42	47	45	42	39	40	40	39	39	36	35	—	—	529	489	1.018	
іудеевъ	65	57	62	53	78	62	67	61	61	50	65	[illegible]	69	57	68	61	60	53	56	53	55	53	52	47	—	—	758	660	1.418	
въ г. Екатеринославѣ	200	160	192	154	247	198	206	165	188	143	199	15[illegible]	214	171	209	168	185	142	175	138	172	137	161	129	—	—	2.348	1.864	4.212	
„ проч. городахъ	307	234	294	227	369	282	315	241	288	220	306	23[illegible]	329	250	321	250	284	220	268	202	264	202	247	190	—	—	3.592	2.752	6.344	
„ уѣздахъ	3.088	2.728	2.965	2.549	3.712	2.920	3.178	2.921	2.908	2.394	3.085	2.54[illegible]	3.313	2.709	3.234	2.960	2.861	2.523	2.706	2.600	2.656	2.581	2.487	2.268	—	—	36.193	31.700	67.893	

ГУБЕРНІИ и УѢЗДЫ. Gouvernements et districts.	Январь. Janvier.		Февраль. Février.		Мартъ. Mars.		Апрѣль. Avril.		Май. Mai.		Іюнь. Juin.		Іюль. Juillet.		Августъ. Août.		Сентябрь. Septembre.		Октябрь. Octobre.		Ноябрь. Novembre.		Декабрь. Décembre.		Неизвѣстныхъ мѣсяцевъ.		ВСЕГО. TOTAL.			№№
	м. h.	ж. f.	м. h.	ж. f.	м. h.	ж. f.	м. h.	ж. f.	м. h.	ж. f.	м. h.	ж. f.	м. h.	ж. f.	м. h.	ж. f.	м. h.	ж. f.	м. h.	ж. f.	м. h.	ж. f.	м. h.	ж. f.	м. h.	ж. f.	м. h.	ж. f.	Итого. Total.	
1	2	3	4	5	6	7	8	9	10	11	12	13	14	15	16	17	18	19	20	21	22	23	24	25	26	27	28	29	30	
14. Казанская. 1. Казанскій	498	528	471	465	520	610	517	511	458	520	695	669	907	1.064	671	811	527	655	506	676	453	619	561	699	—	—	6.784	7.827	14.611	1
2. Козьмодемьянскій	135	114	123	108	130	139	112	146	119	135	139	162	208	291	215	155	137	138	125	108	129	100	156	129	—	—	1.728	1.725	3.453	2
3. Лаишевскій	232	214	179	206	222	235	191	211	198	192	287	254	405	394	332	275	265	241	273	245	264	238	310	346	—	—	3.158	3.051	6.209	3
4. Мамадышскій	205	182	178	172	240	210	202	191	207	187	238	271	381	508	314	366	228	270	274	221	235	225	294	240	—	—	2.996	3.043	6.039	4
5. Свіяжскій	216	260	219	189	202	201	208	253	163	184	216	161	337	274	269	257	274	222	179	171	182	220	165	244	—	—	2.630	2.636	5.266	5
6. Спасскій	225	226	217	205	276	281	239	243	210	233	279	251	472	447	381	358	326	262	297	295	260	282	285	239	—	—	3.467	3.322	6.789	6
7. Тетюшскій	181	251	168	229	220	272	216	298	161	249	288	250	553	503	413	351	251	213	230	187	222	189	236	238	—	—	3.139	3.236	6.375	7
8. Царевококшайскій	153	157	135	152	157	207	149	155	147	150	188	150	328	223	226	190	140	144	126	137	120	102	161	150	—	—	2.030	1.917	3.947	8
9. Цивильскій	157	150	142	133	186	183	209	175	178	161	155	149	250	253	223	231	142	155	146	142	140	155	173	201	—	—	2.101	2.088	4.189	9
10. Чебоксарскій	188	143	154	151	198	126	219	137	187	153	182	185	277	295	228	326	167	186	132	180	127	143	139	111	—	—	2.198	2.136	4.334	10
11. Чистопольскій	393	439	287	432	356	488	344	460	311	441	447	593	864	961	581	633	438	484	437	454	414	448	487	483	—	—	5.359	6.316	11.675	11
12. Ядринскій	234	205	207	146	235	198	244	203	206	182	170	220	307	312	297	238	200	197	162	204	203	198	230	258	—	—	2.695	2.561	5.256	12
Итого	2.817	2.869	2.480	2.588	2.942	3.150	2.850	2.983	2.545	2.787	3.284	3.321	5.289	5.525	4.150	4.191	3.095	3.167	2.887	3.020	2.749	2.919	3.197	3.338	—	—	38.285	39.858	78.143	
Въ т. ч.: православныхъ	2.123	2.118	1.793	1.835	2.140	2.267	2.091	2.208	1.862	2.049	2.500	2.455	4.227	4.324	3.226	3.152	2.300	2.314	2.094	2.206	2.033	2.153	2.206	2.293	—	—	28.595	29.374	57.969	
магометанъ	669	719	652	715	764	840	717	736	641	699	748	827	990	1.119	871	978	753	811	758	765	675	726	949	998	—	—	9.187	9 933	19.120	
идолопоклонниковъ	5	6	5	9	13	11	8	7	12	6	7	8	8	14	13	10	12	10	8	8	8	10	18	14	—	—	117	113	230	
въ г. Казани	130	187	143	198	160	200	116	175	151	159	245	211	382	269	206	234	143	149	96	146	122	125	160	149	—	—	2.054	2.202	4.256	
„ проч. городахъ	83	77	82	76	95	88	73	79	73	96	116	109	159	140	138	105	111	119	121	114	80	88	99	88	—	—	1.230	1.179	2.409	
„ уѣздахъ	2.604	2.605	2.255	2.314	2.687	2.862	2.661	2 729	2.321	2.532	2.923	3.001	4 748	5.116	3.806	3.852	2.841	2.899	2.670	2.760	2.547	2.706	2.938	3.101	—	—	35.001	36.477	71.478	
15. Калужская. 1. Калужскій	201	218	180	155	170	141	169	141	177	134	152	113	203	159	198	159	130	89	139	120	151	168	176	204	—	—	2.046	1.801	3.847	1
2. Боровскій	122	126	97	111	95	107	110	125	109	85	108	103	136	125	107	69	80	72	59	63	66	51	57	73	—	—	1.146	1.110	2.256	2
3. Жиздринскій	492	448	427	395	433	457	461	408	390	362	398	361	382	356	384	347	283	274	332	340	419	381	482	490	—	—	4.883	4.619	9.502	3
4. Козельскій	189	203	181	176	158	175	166	150	155	140	138	105	178	185	208	155	166	159	149	159	184	173	207	214	—	—	2.079	1.994	4.073	4
5. Лихвинскій	182	211	151	162	131	107	119	120	110	99	157	114	105	140	147	153	167	117	109	111	121	150	134	167	—	—	1.633	1.651	3.284	5
6. Малоярославецкій	89	73	76	74	77	84	71	66	66	69	69	67	77	93	75	63	67	48	52	45	52	55	82	64	—	—	853	801	1.654	6
7. Медынскій	176	184	150	166	200	165	153	178	173	186	173	155	169	148	172	179	130	139	127	98	138	149	168	203	—	—	1.929	1.950	3.879	7
8. Мещовскій	174	214	175	163	160	161	144	143	126	117	152	129	173	136	159	115	116	112	133	100	153	135	165	213	—	—	1.830	1.738	3.568	8
9. Мосальскій	309	297	244	240	221	229	253	217	219	220	245	233	272	251	298	255	239	213	258	248	294	221	304	332	—	—	3.156	2.956	6.112	9
10. Перемышльскій	126	132	97	105	106	86	103	100	82	77	96	74	88	83	104	128	74	69	89	75	88	101	111	103	—	—	1.164	1.133	2.297	10
11. Тарусскій	130	120	95	92	98	83	104	97	101	100	96	113	117	102	80	101	55	72	67	68	90	81	109	115	—	—	1.142	1.144	2.286	11
Итого	2.190	2.226	1.873	1.839	1.849	1.795	1.853	1.745	1.708	1.589	1.784	1.567	1.900	1.778	1.932	1.724	1.507	1.364	1.514	1.427	1.756	1.665	1.995	2.178	—	—	21.861	20.897	42.758	
Въ т. ч.: православныхъ	2.060	2.110	1.758	1.733	1.761	1.676	1.761	1.656	1.650	1.513	1.714	1.483	1.851	1.691	1.871	1.663	1.460	1.295	1.465	1.387	1.721	1.608	1.944	2.138	—	—	21.016	19.953	40.969	
въ г. Калугѣ	63	77	75	52	73	45	65	58	70	51	53	42	64	48	67	46	50	35	43	41	57	49	58	63	—	—	738	607	1.345	
„ проч. городахъ	96	81	79	70	68	65	82	61	72	49	59	54	67	46	63	53	72	46	51	41	54	37	69	63	—	—	832	666	1.498	
„ уѣздахъ	2.031	2.068	1 719	1.717	1.708	1.685	1.706	1.626	1.566	1.489	1.672	1.471	1.769	1.684	1.802	1.625	1.385	1.283	1.420	1.345	1.645	1.579	1.868	2.052	—	—	20.291	19.624	39.915	
16. Кіевская. 1. Кіевскій	983	858	905	823	855	786	893	677	839	656	870	689	805	648	838	603	854	678	1.235	1.027	843	726	788	728	530	233	11.238	9.132	20.370	1
2. Бердичевскій	395	310	376	347	416	355	408	341	325	286	294	237	301	268	358	305	354	287	395	311	311	321	314	296	—	—	4.247	3.664	7.911	2
3. Васильковскій	474	474	497	475	484	506	426	414	348	331	304	304	347	290	386	306	415	345	475	460	506	434	462	394	—	—	5.124	4.733	9.857	3
4. Звенигородскій	451	452	410	397	418	367	325	332	297	281	256	229	236	208	232	226	278	252	331	314	348	352	340	321	—	—	3.922	3.731	7.653	4
5. Каневскій	414	437	436	390	391	386	371	321	271	247	267	236	264	221	289	248	317	272	400	375	423	398	405	405	—	—	4.248	3.936	8.184	5
6. Липовецкій	316	250	273	250	320	298	297	260	241	201	177	165	166	180	243	220	282	202	304	250	258	257	280	245	—	—	3.157	2.778	5.935	6
7. Радомысльскій	496	440	503	458	550	514	540	489	408	369	297	256	367	314	368	293	357	318	477	430	483	441	491	484	—	—	5.337	4.806	10.143	7
8. Сквирскій	361	331	349	366	436	354	381	327	307	272	214	215	251	232	269	234	260	239	301	273	280	284	325	319	—	—	3.734	3.446	7.180	8
9. Таращанскій	365	342	356	336	363	374	358	310	273	243	220	200	226	183	262	218	335	269	318	314	349	333	348	314	—	—	3.773	3.436	7.209	9
10. Умайскій	543	485	489	525	470	497	472	393	394	408	323	324	349	325	404	367	489	435	558	526	505	493	473	453	—	—	5.469	5.231	10.700	10
11. Черкасскій	497	480	439	427	413	343	373	340	296	263	307	251	317	294	402	343	368	344	449	422	467	386	410	413	—	—	4.738	4.306	9.044	11
12. Чигиринскій	307	273	270	272	275	246	243	200	191	222	217	170	214	175	261	226	240	254	307	237	283	255	264	256	—	—	3.072	2.786	5.858	12
Итого	5.602	5.132	5.303	5.066	5.391	5.026	5.087	4.404	4.190	3.779	3.746	3.276	3.843	3.338	4.312	3.589	4.549	3.895	5.550	4.939	5.056	4.680	4.900	4.628	530	233	58.059	51.985	110.044	
Въ т. числѣ: православныхъ	5.001	4.626	4.771	4.577	4.806	4.580	4.622	4.026	3.730	3.447	3.349	2.942	3.423	2.999	3.859	3.232	4.044	3.513	4.934	4.484	4.544	4.284	4.388	4.177	530	233	52.001	47.120	99.121	
римско-католиковъ	160	137	124	155	145	146	116	112	115	92	91	86	87	72	104	99	108	91	140	108	126	110	114	135	—	—	1.430	1.343	2.773	
іудеевъ	413	330	368	301	389	260	317	227	304	202	281	221	302	245	310	232	351	253	431	301	347	255	364	284	—	—	4.177	3.111	7.288	
въ г. Кіевѣ	433	347	386	333	384	330	433	318	458	327	509	393	415	335	429	287	430	334	697	560	351	292	320	319	530	233	5.775	4.408	10.183	
„ „ Бердичевѣ	74	44	68	55	62	45	51	54	52	36	62	60	61	64	70	58	51	43	58	49	56	34	61	47	—	—	726	589	1.315	
„ проч. городахъ	241	184	242	192	245	186	188	151	175	155	183	157	203	181	202	176	195	182	226	205	219	182	206	178	—	—	2.525	2.129	4.654	
„ уѣздахъ	4.854	4.557	4.607	4.486	4.700	4 465	4.415	3.881	3.505	3.261	2.992	2.666	3.164	2.758	3.611	3.068	3.873	3.336	4.569	4.125	4.430	4.172	4.313	4.084	—	—	49.033	44.859	93.892	

Губерніи и уѣзды. Gouvernements et districts.	Январь. Janvier. м. h.	Январь. Janvier. ж. f.	Февраль. Février. м. h.	Февраль. Février. ж. f.	Мартъ. Mars. м. h.	Мартъ. Mars. ж. f.	Апрѣль. Avril. м. h.	Апрѣль. Avril. ж. f.	Май. Mai. м. h.	Май. Mai. ж. f.	Іюнь. Juin. м. h.	Іюнь. Juin. ж. f.
1	2	3	4	5	6	7	8	9	10	11	12	12
17. Ковенская.												
1. Ковенскій	215	228	204	192	252	204	186	169	219	191	311	231
2. Вилькомирскій	252	248	229	212	217	216	266	200	225	211	261	213
3. Новоалександровскій	236	240	210	202	243	224	197	214	175	187	190	181
4. Поневѣжскій	191	209	151	158	163	156	164	147	154	169	226	188
5. Россіенскій	305	318	239	224	209	214	213	199	205	199	286	242
6. Тельшевскій	254	214	198	187	209	212	222	201	214	182	195	167
7. Шавельскій	268	241	224	193	237	183	178	180	182	186	259	218
Итого	**1.721**	**1.698**	**1.455**	**1.368**	**1.530**	**1.409**	**1.426**	**1.310**	**1.374**	**1.325**	**1.728**	**1.440**
Въ томъ числѣ: православныхъ	42	20	42	31	39	26	41	27	37	26	34	39
римско-католиковъ	1.455	1.466	1.231	1.162	1.264	1.206	1.194	1.094	1.161	1.135	1.504	1.249
протестантовъ	68	77	46	44	58	53	49	56	52	50	73	71
іудеевъ	141	126	126	119	147	106	121	115	110	93	103	70
въ г. Ковнѣ	72	57	32	36	67	55	62	38	65	54	65	53
„ проч. городахъ	90	73	79	79	64	77	65	61	77	43	68	66
„ уѣздахъ	1.559	1.568	1.344	1.253	1.399	1.277	1.299	1.211	1.232	1.228	1.595	1.321
18. Костромская.												
1. Костромской	287	294	227	221	259	205	199	228	245	209	213	183
2. Буйскій	84	94	71	80	65	93	101	78	93	70	85	68
3. Варнавинскій	151	142	125	136	116	125	119	113	118	113	93	103
4. Ветлужскій	221	185	172	176	159	146	172	188	192	180	170	133
5. Галичскій	123	159	107	117	129	117	113	100	111	96	103	106
6. Кинешемскій	309	234	248	234	250	199	231	232	250	230	219	169
7. Кологривскій	158	155	135	134	167	144	177	154	141	117	130	100
8. Макарьевскій	246	269	188	193	191	206	207	183	185	179	158	138
9. Нерехтскій	291	276	270	271	281	305	320	312	290	270	228	213
10. Солигаличскій	61	66	57	60	74	60	51	55	61	68	56	44
11. Чухломскій	95	98	64	78	69	77	54	65	72	66	60	60
12. Юрьевецкій	202	213	221	209	158	196	191	178	163	183	179	157
Итого	**2.228**	**2.185**	**1.885**	**1.909**	**1.918**	**1.873**	**1.935**	**1.886**	**1.921**	**1.781**	**1.694**	**1.474**
Въ т. ч.: православныхъ	2.222	2.181	1.878	1.903	1.916	1.872	1.926	1.878	1.912	1.775	1.687	1.464
въ г. Костромѣ	88	76	86	68	79	56	72	63	77	59	71	61
„ проч. городахъ	86	91	53	66	73	72	67	74	74	64	58	52
„ уѣздахъ	2.054	2.018	1.746	1.775	1.766	1.745	1.796	1.749	1.770	1.658	1.565	1.361
19. Курляндская.												
1. Добленскій	108	110	120	94	102	92	101	80	95	67	69	50
2. Баускій	57	59	49	42	64	56	53	39	37	39	31	36
3. Виндавскій	53	37	42	35	38	47	42	37	43	35	30	32
4. Газенпотскій	50	47	29	43	44	62	35	42	35	31	27	16
5. Гольдингенскій	67	67	61	82	51	56	58	64	53	45	36	36
6. Гробинскій	119	105	108	89	137	83	109	87	115	97	93	79
7. Иллукстскій	38	42	45	51	49	37	45	40	43	41	43	43
8. Тальсенскій	64	49	72	50	73	45	57	54	52	50	32	25
9. Туккумскій	30	51	45	35	48	39	42	50	44	25	39	26
10. Фридрихштадтскій	67	76	40	50	53	55	76	46	48	38	36	31
Итого	**653**	**643**	**611**	**571**	**659**	**572**	**618**	**539**	**565**	**468**	**436**	**374**
Въ томъ числѣ: православныхъ	31	29	28	15	29	18	24	14	24	16	29	18
римско-католиковъ	55	65	73	70	89	56	71	62	64	63	58	65
протестантовъ	536	522	486	465	514	467	483	439	442	371	325	272
іудеевъ	31	27	24	21	27	31	40	24	35	18	24	19
въ г. Митавѣ	47	46	60	38	52	41	53	39	47	34	39	31
„ „ Либавѣ	74	59	56	43	86	53	66	57	75	57	69	60
„ проч. городахъ	56	62	54	39	43	69	67	51	50	38	44	32
„ уѣздахъ	476	476	441	451	478	409	432	392	393	339	284	251

Губерніи и уѣзды. Gouvernements et districts.	Іюль. Juillet. м. h.	Іюль. Juillet. ж. f.	Августъ. Août. м. h.	Августъ. Août. ж. f.	Сентябрь. Septembre. м. h.	Сентябрь. Septembre. ж. f.	Октябрь. Octobre. м. h.	Октябрь. Octobre. ж. f.	Ноябрь. Novembre. м. h.	Ноябрь. Novembre. ж. f.	Декабрь. Décembre. м. h.	Декабрь. Décembre. ж. f.	Неизвѣстныхъ мѣсяцевъ. м. h.	Неизвѣстныхъ мѣсяцевъ. ж. f.	ВСЕГО. TOTAL. м. h.	ВСЕГО. TOTAL. ж. f.	ВСЕГО. TOTAL. Итого. Total.	№
1	14	15	16	17	18	19	20	21	22	23	24	25	26	27	28	29	30	
17. Ковенская.																		
1. Ковенскій	231	207	181	153	158	143	198	140	172	119	179	153	—	—	2.506	2.130	4.636	1
2. Вилькомирскій	266	243	209	172	140	173	194	213	170	142	220	199	—	—	2.649	2.442	5.091	2
3. Новоалександровскій	181	182	187	140	146	175	157	174	168	180	210	194	—	—	2.300	2.293	4.593	3
4. Поневѣжскій	254	262	223	214	197	184	124	131	179	142	169	152	—	—	2.195	2.112	4.307	4
5. Россіенскій	244	242	193	219	189	187	160	185	186	171	181	236	—	—	2.610	2.636	5.246	5
6. Тельшевскій	287	246	248	240	192	168	186	169	159	180	178	199	—	—	2.542	2.365	4 907	6
7. Шавельскій	275	281	245	187	165	177	185	180	157	171	207	188	—	—	2.582	2.385	4.967	7
Итого	**1.738**	**1.663**	**1.486**	**1.325**	**1.187**	**1.207**	**1.204**	**1 192**	**1.191**	**1.105**	**1.344**	**1.321**	—	—	**17.384**	**16.363**	**33.747**	
Въ томъ числѣ: православныхъ	55	53	44	39	36	21	35	36	42	39	44	38	—	—	491	395	886	
римско-католиковъ	1.508	1.454	1.261	1.124	999	1.023	991	990	982	927	1.122	1.102	—	—	14.672	13.932	28.604	
протестантовъ	76	65	69	64	51	58	34	39	54	25	51	56	—	—	681	658	1.339	
іудеевъ	88	82	100	90	90	88	132	114	104	106	117	113	—	—	1.379	1.222	2.601	
въ г. Ковнѣ	73	41	74	46	56	39	58	55	63	59	57	69	—	—	744	602	1.346	
„ проч. городахъ	70	50	50	39	58	61	63	57	60	59	76	50		—	820	715	1.535	
„ уѣздахъ	1.595	1.572	1.362	1.240	1.073	1.107	1.083	1.080	1.068	987	1.211	1.202	—	—	15.820	15.046	30.866	
18. Костромская.																		
1. Костромской	273	252	312	247	234	183	217	167	221	203	251	225	—	—	2.938	2.617	5.555	1
2. Буйскій	133	110	133	119	87	93	61	73	92	71	118	111	—	—	1.123	1.060	2.183	2
3. Варнавинскій	140	126	176	164	93	97	77	88	84	81	85	82	—	—	1.377	1.370	2.747	3
4. Ветлужскій	273	233	274	213	148	143	126	114	94	110	130	122	—	—	2.131	1.943	4.074	4
5. Галичскій	114	120	144	115	121	101	101	107	123	128	144	153	—	—	1.433	1 419	2.852	5
6. Кинешемскій	292	241	342	265	245	228	194	181	177	191	210	202		—	2.967	2 606	5.573	6
7. Кологривскій	175	151	200	169	115	106	88	97	87	98	132	126	—	—	1.705	1.551	3 256	7
8. Макарьевскій	266	233	307	268	192	204	172	170	171	162	203	206	—	—	2.486	2.411	4.897	8
9. Нерехтскій	295	260	368	347	300	230	207	166	206	173	239	213	—	—	3.295	3.036	6.331	9
10. Солигаличскій	85	75	86	89	61	77	62	48	52	51	56	64	—	—	762	757	1.519	10
11. Чухломскій	74	63	93	63	62	66	62	55	57	66	47	79	—	—	809	836	1.645	11
12. Юрьевецкій	238	225	242	237	186	175	147	135	164	183	185	182	—	—	2.276	2.273	4.549	12
Итого	**2.358**	**2.089**	**2.677**	**2.296**	**1.844**	**1.703**	**1.514**	**1.401**	**1.528**	**1.517**	**1.800**	**1.765**	—	—	**23 302**	**21.879**	**45.181**	
Въ т. ч.: православныхъ	2.349	2.076	2.673	2.292	1.835	1.697	1.509	1.395	1.524	1.512	1.793	1.760	—	—	23.224	21.805	45.029	
въ г. Костромѣ	84	89	85	71	95	54	79	45	67	66	75	64	—	—	958	772	1.730	
„ проч. городахъ	87	55	90	89	64	61	52	41	60	55	69	67	—	—	833	787	1.620	
„ уѣздахъ	2.187	1.945	2.502	2.136	1.685	1.588	1.383	1.315	1.401	1.396	1.656	1.634	—	—	21.511	20.320	41.831	
19. Курляндская.																		
1. Добленскій	74	70	61	78	65	75	83	65	84	85	98	83	—	—	1.060	949	2.009	1
2. Баускій	36	29	29	26	29	23	28	33	36	43	36	40	—	—	485	465	950	2
3. Виндавскій	33	26	30	22	37	25	23	23	43	42	44	42	—	—	458	403	861	3
4. Газенпотскій	31	16	27	22	31	34	34	28	25	30	31	36		—	399	407	806	4
5. Гольдингенскій	38	28	52	29	25	42	47	28	45	43	52	52	—	—	585	572	1.157	5
6. Гробинскій	94	82	90	95	83	66	90	74	112	103	117	97	—	—	1.267	1.057	2.324	6
7. Иллукстскій	33	30	37	19	31	21	38	32	35	32	45	31	—	—	482	419	901	7
8. Тальсенскій	29	35	35	30	34	32	55	28	36	42	53	51	—	—	592	491	1.083	8
9. Туккумскій	31	22	29	19	23	20	23	13	24	25	30	32	—	—	408	357	765	9
10. Фридрихштадтскій	39	25	40	38	33	26	30	29	41	46	49	41	—	—	552	501	1.053	10
Итого	**438**	**363**	**430**	**378**	**391**	**364**	**451**	**353**	**481**	**491**	**555**	**505**	—	—	**6.288**	**5.621**	**11.909**	
Въ томъ числѣ: православныхъ	33	15	26	16	22	11	14	19	18	17	35	15	—	—	313	203	516	
римско-католиковъ	64	51	64	47	60	47	59	40	53	57	71	48	—	—	781	671	1.452	
протестантовъ	322	271	319	299	296	283	360	271	386	392	425	413	—	—	4.894	4.465	9.359	
іудеевъ	19	26	21	16	13	23	18	23	24	25	24	29	—	—	300	282	582	
въ г. Митавѣ	39	43	42	42	30	44	40	34	39	37	51	40	—	—	539	469	1.008	
„ „ Либавѣ	64	60	55	65	56	42	64	47	69	67	74	63	—	—	808	673	1.481	
„ проч. городахъ	48	36	51	28	35	36	39	31	48	38	52	43	—	—	587	503	1.090	
„ уѣздахъ	287	224	282	243	270	242	308	241	325	349	379	359	—	—	4.354	3.976	8.330	

ГУБЕРНІИ и УѢЗДЫ. Gouvernements et districts.	Январь. Janvier.		Февраль. Février.		Мартъ. Mars.		Апрѣль. Avril.		Май. Mai.		Іюнь. Juin.		Іюль. Juillet.		Августъ. Août.		Сентябрь. Septembre.		Октябрь. Octobre.		Ноябрь. Novembre.		Декабрь. Décembre.		Неизвѣстныхъ мѣсяцевъ.		ВСЕГО. TOTAL.			№№
	м. h.	ж. f.	м. h.	ж. f.	м. h.	ж. f.	м. h.	ж. f.	м. h.	ж. f.	м. h.	ж. f.	м. h.	ж. f.	м. h.	ж. f.	м. h.	ж. f.	м. h.	ж. f.	м. h.	ж. f.	м. h.	ж. f.	м. h.	ж. f.	м. h.	ж. f.	Итого. Total.	
1	2	3	4	5	6	7	8	9	10	11	12	13	14	15	16	17	18	19	20	21	22	23	24	25	26	27	28	29	30	
20. Курская.																														
1. Курскій	411	381	328	315	361	389	342	352	373	327	379	349	384	347	364	312	338	268	373	365	410	397	492	430	—	—	4.555	4.232	8.787	1
2. Бѣлгородскій	289	282	253	206	232	231	258	207	234	209	255	248	345	293	316	266	313	258	326	277	356	320	389	372	—	—	3.566	3.169	6.735	2
3. Грайворонскій	203	232	204	169	201	197	200	162	157	162	205	177	218	213	185	188	206	166	179	189	264	228	271	323	—	—	2.493	2.406	4.899	3
4. Дмитріевскій	171	179	132	121	153	158	152	140	163	139	152	164	153	142	166	153	147	184	259	264	321	299	337	311	—	—	2.306	2.254	4.560	4
5. Корочанскій	293	287	290	280	309	296	281	238	264	242	286	256	302	272	284	275	295	218	299	288	418	366	480	455	—	—	3.801	3.473	7.274	5
6. Льговскій	222	210	215	182	204	199	186	177	180	156	200	159	215	174	178	179	209	174	221	191	274	209	272	263	—	—	2.576	2.273	4.849	6
7. Новооскольскій	242	225	235	194	228	235	238	247	220	191	237	249	274	257	192	182	175	168	215	180	282	228	240	261	—	—	2.778	2.617	5.395	7
8. Обоянскій	253	282	258	230	263	269	237	229	264	224	260	276	290	272	267	223	221	233	251	244	334	346	439	381	—	—	3.337	3.209	6.546	8
9. Путивльскій	264	262	238	213	272	254	250	234	232	213	247	208	241	224	241	227	247	229	258	231	301	278	343	342	—	—	3.134	2.915	6.049	9
10. Рыльскій	296	273	253	251	258	257	237	190	218	194	225	233	264	229	249	235	250	228	257	243	300	290	357	281	—	—	3.164	2.904	6.068	10
11. Старооскольскій	217	261	197	194	221	213	204	164	176	179	208	183	244	160	161	146	167	148	183	171	250	194	220	233	—	—	2.448	2.246	4.694	11
12. Суджанскій	227	235	210	227	228	188	166	149	197	133	181	148	195	158	206	165	177	167	226	186	256	256	300	296	—	—	2.569	2.308	4.877	12
13. Тимскій	170	175	142	142	160	171	151	156	175	189	207	152	186	189	159	171	156	145	160	147	184	177	250	249	—	—	2.100	2.063	4.163	13
14. Фатежскій	246	234	180	175	208	173	151	176	162	164	170	172	190	163	171	169	146	162	187	193	214	193	260	217	—	—	2.285	2.191	4.476	14
15. Щигровскій	172	159	153	131	164	170	179	134	150	155	170	141	185	170	174	139	139	138	129	149	203	182	215	191	—	—	2.033	1.859	3.892	15
Итого	**3.676**	**3.677**	**3.288**	**3.030**	**3.462**	**3.400**	**3.232**	**2.955**	**3.165**	**2.877**	**3.382**	**3.115**	**3.686**	**3.263**	**3.313**	**3.030**	**3.186**	**2.886**	**3.523**	**3.318**	**4.367**	**3.963**	**4.865**	**4.605**	—	—	**43.145**	**40 119**	**83 264**	
Въ т. ч.: православныхъ	3.667	3.667	3.278	3.020	3.453	3.389	3.224	2.944	3.157	2.866	3.370	3.104	3.674	3.253	3.300	3.022	3.171	2.874	3.515	3.309	4.351	3.949	4 852	4.585	—	—	43.012	39.982	82.994	
въ г. Курскѣ	113	89	100	78	111	105	87	101	90	79	82	79	65	64	82	54	75	55	87	89	92	84	95	88	—	—	1.079	965	2.044	
„ проч. городахъ	217	190	194	159	189	166	208	161	213	164	232	182	239	186	193	175	183	173	193	164	199	181	234	204	—	—	2.494	2.105	4.599	
„ уѣздахъ	3.346	3.398	2.994	2.793	3.162	3.129	2.937	2.693	2.862	2.634	3.068	2.854	3.382	3.013	3.038	2.801	2.928	2.658	3 243	3.065	4.076	3.698	4.536	4.313	—	—	39.572	37.049	76.621	
21. Лифляндская.																														
1. Рижскій	568	511	518	431	527	419	510	429	514	377	535	402	450	392	452	368	421	332	440	357	462	355	492	423	—	—	5.889	4.796	10.685	1
2. Валкскій	132	135	102	109	113	141	110	104	93	89	89	85	62	64	82	71	65	66	66	72	86	111	95	79	—	—	1.095	1.126	2.221	2
3. Венденскій	97	106	97	135	102	119	99	108	89	91	60	65	75	52	73	51	45	50	66	65	77	81	79	90	—	—	959	1.013	1.972	3
4. Верроскій	107	90	91	67	80	86	93	93	94	79	68	76	55	54	58	58	62	42	53	42	72	81	83	85	—	—	916	853	1.769	4
5. Вольмарскій	137	144	106	134	122	121	166	128	108	122	79	70	73	49	57	49	58	46	52	59	58	67	82	79	—	—	1.038	1.068	2.106	5
6. Перновскій	119	110	108	115	95	91	105	81	92	78	79	70	53	61	82	73	67	56	78	58	83	58	95	83	—	—	1.056	934	1.990	6
7. Феллинскій	108	109	81	82	98	95	85	82	97	81	71	52	56	54	48	49	66	40	56	56	63	74	93	80	—	—	922	854	1.776	7
8. Эзельскій	69	69	42	61	44	65	41	57	54	50	38	40	38	39	51	42	44	38	49	42	53	48	45	67	—	—	568	618	1.186	8
9. Юрьевскій	182	154	188	190	186	193	165	147	148	139	109	108	103	117	126	101	111	88	128	109	148	141	142	142	—	—	1.736	1.629	3.365	9
Итого	**1.519**	**1.428**	**1.333**	**1.324**	**1.367**	**1.330**	**1.314**	**1.229**	**1.289**	**1.106**	**1.128**	**968**	**965**	**882**	**1.029**	**862**	**939**	**758**	**988**	**860**	**1.102**	**1.016**	**1.206**	**1.128**	—	—	**14.179**	**12.891**	**27.070**	
Въ т. числѣ: православныхъ	265	194	211	205	226	176	220	172	215	154	180	133	158	141	188	141	146	111	161	128	169	154	191	161	—	—	2.330	1.870	4.200	
протестантовъ	1.112	1.124	1.005	1.032	1 008	1.046	974	942	933	852	782	704	673	625	731	609	666	563	715	643	799	761	894	869	—	—	10.292	9.770	20.062	
въ г. Ригѣ	431	364	385	306	406	313	366	312	402	285	428	311	362	300	365	278	321	256	337	258	337	285	372	299	—	—	4.512	3.567	8.079	
„ „ Юрьевѣ	55	47	48	56	56	41	60	46	48	45	41	42	48	54	39	45	35	30	33	32	50	42	44	54	—	—	557	534	1.091	
„ проч. городахъ	74	73	68	75	56	64	51	69	51	51	57	47	36	37	43	36	50	47	49	49	69	49	63	58	—	—	667	655	1.322	
„ уѣздахъ	959	944	832	887	849	912	837	802	788	725	602	568	519	491	582	503	533	425	569	521	646	640	727	717	—	—	8.443	8.135	16.578	
22. Минская.																														
1. Минскій	289	265	269	216	280	244	242	222	260	210	294	289	366	319	343	275	277	225	323	255	326	282	330	331	—	—	3.599	3.133	6.732	1
2. Бобруйскій	316	298	269	241	315	286	268	257	259	247	289	275	385	379	331	333	229	213	232	238	232	227	293	306	—	—	3.418	3.300	6.718	2
3. Борисовскій	271	230	236	231	257	213	247	212	229	200	223	203	282	253	254	218	178	183	221	159	218	191	246	259	—	—	2.862	2.552	5.414	3
4. Игуменскій	240	190	210	208	223	208	185	170	186	152	221	172	328	303	285	267	169	159	186	199	212	179	257	276	—	—	2.702	2.483	5.185	4
5. Мозырскій	299	263	257	221	221	211	191	178	202	171	212	152	243	245	220	181	137	152	192	143	169	135	195	191	—	—	2.538	2.243	4.781	5
6. Новогрудскій	317	269	246	235	266	240	233	219	226	166	256	238	390	380	385	332	264	230	252	248	240	220	278	255	—	—	3.353	3.032	6.385	6
7. Пинскій	288	313	307	273	318	293	254	224	223	217	266	199	432	360	378	315	236	207	223	197	203	202	257	254	—	—	3.385	3.054	6.439	7
8. Рѣчицкій	362	312	325	280	346	322	295	282	274	215	286	260	367	336	319	257	267	230	250	244	255	237	294	292	—	—	3.640	3.267	6.907	8
9. Слуцкій	288	266	245	218	276	217	229	195	189	177	255	184	491	404	447	344	275	231	218	196	233	207	274	264	—	—	3.420	2.903	6.323	9
Итого	**2.670**	**2.406**	**2.364**	**2.123**	**2.502**	**2.234**	**2.144**	**1.959**	**2.048**	**1.755**	**2.302**	**1.972**	**3.284**	**2.979**	**2.962**	**2.522**	**2.032**	**1.830**	**2.097**	**1.879**	**2.088**	**1.880**	**2.424**	**2.428**	—	—	**28.917**	**25.967**	**54.884**	
Въ томъ числѣ: православныхъ	2.170	2.002	1.942	1.788	2.013	1.865	1.738	1.620	1.640	1.484	1.929	1.682	2.759	2.551	2.461	2.156	1.614	1.514	1.667	1.500	1.691	1.549	1.982	2 024	—	—	23.606	21.735	45.341	
римско-католиковъ	219	174	157	129	210	145	146	134	185	131	141	121	229	195	208	162	165	143	188	159	161	146	195	203	—	—	2.204	1.842	4.046	
іудеевъ	243	182	232	171	245	180	232	176	197	111	198	135	254	182	250	165	220	137	209	182	206	155	212	163	—	—	2.698	1.939	4.637	
въ г. Минскѣ	79	87	92	81	111	88	98	87	117	84	122	111	117	113	115	81	127	87	142	105	115	106	101	96	—	—	1.336	1.126	2.462	
„ „ Бобруйскѣ	34	16	20	21	38	18	33	22	29	24	26	23	35	33	36	25	22	17	21	23	17	13	29	28	—	—	340	263	603	
„ „ Пинскѣ	18	22	33	25	27	25	22	15	21	17	33	24	43	46	42	31	27	20	17	21	26	26	30	17	—	—	339	289	628	
„ проч. городахъ	84	67	92	54	98	69	85	58	89	58	85	47	84	75	79	84	67	60	70	61	74	51	73	77	—	—	980	761	1.741	
„ уѣздахъ	2.455	2.214	2.127	1.942	2.228	2.034	1.906	1.777	1.792	1.572	2.036	1.767	3.005	2.712	2.690	2.301	1.789	1.646	1.847	1.669	1.856	1.684	2.191	2.210	—	—	25.922	23.528	49.450	

ГУБЕРНІИ и УѢЗДЫ. Gouvernements et districts.	Январь. Janvier.		Февраль. Février.		Мартъ. Marc.		Апрѣль. Avril.		Май. Mai.		Іюнь. Juin.		Іюль. Juiliet.		Августъ. Août.		Сентябрь. Septembre.		Октябрь. Octobre.		Ноябрь. Novembre.		Декабрь. Décembre.		Неизвѣстныхъ мѣсяцевъ.		ВСЕГО. TOTAL.			№ №
	м. h.	ж. f.	м. h.	ж. f.	м. h.	ж. f.	м. h.	ж. f.	м. h.	ж. f.	м. h.	ж. f.	м. h.	ж. f.	м. h.	ж. f.	м. h.	ж. f.	м. h.	ж. f.	м. h.	ж. f.	м. h.	ж. f.	м. h.	ж. f.	м. h.	ж. f.	Итого. Total.	
I	2	3	4	5	6	7	8	9	10	11	12	13	14	15	16	17	18	19	20	21	22	23	24	25	26	27	28	29	30	
23. Могилевская.																														
1. Могилевскій	196	186	188	172	178	169	160	170	140	110	121	112	126	105	122	87	132	108	115	95	157	125	163	160	14	5	1.812	1.604	3.416	1
2. Быховскій	142	145	156	163	153	151	153	135	120	106	99	116	96	90	98	95	83	88	95	83	141	107	145	147	17	13	1.498	1.439	2.937	2
3. Гомельскій	410	381	344	326	384	345	365	310	280	280	320	266	348	313	345	319	297	267	383	323	382	354	377	367	22	10	4.257	3.861	8.118	3
4. Горецкій	159	143	141	148	158	152	146	140	114	104	107	89	89	96	116	104	93	108	120	118	147	133	200	158	20	4	1.610	1.497	3.107	4
5. Климовичскій	174	173	194	180	180	175	235	162	132	126	132	126	133	125	142	115	104	123	129	123	157	177	199	172	25	5	1.936	1.782	3.718	5
6. Мстиславскій	130	154	131	111	134	141	125	111	117	102	104	95	103	79	102	87	90	86	86	97	128	120	134	137	24	6	1.408	1.326	2.734	6
7. Оршанскій	224	251	206	183	233	207	193	190	188	144	178	140	160	160	154	127	149	129	154	121	205	201	270	199	55	11	2.369	2.063	4.432	7
8. Рогачевскій	288	263	291	252	239	215	250	244	195	186	147	152	164	163	178	120	160	156	163	180	190	205	216	208	54	12	2.535	2.362	4.897	8
9. Сѣнненскій	187	177	191	183	192	178	195	180	147	132	141	129	177	130	153	130	122	112	134	111	198	170	243	213	24	4	2.104	1.849	3.953	9
10. Чаусскій	117	101	106	104	106	103	92	90	83	72	78	64	90	70	73	79	60	50	46	75	84	61	89	113	8	5	1.032	987	2.019	10
11. Чериковскій	207	183	220	192	203	190	183	163	165	155	161	150	169	127	122	120	110	116	127	141	178	161	175	169	19	9	2.039	1.876	3.915	11
Итого	**2.234**	**2.157**	**2.168**	**2.014**	**2.160**	**2.026**	**2.097**	**1.895**	**1.681**	**1.517**	**1.588**	**1.439**	**1.655**	**1.458**	**1.605**	**1.389**	**1.400**	**1.343**	**1.552**	**1.467**	**1.967**	**1.814**	**2.2 1**	**2 043**	**282**	**84**	**22.600**	**20.646**	**43 246**	
Въ т. числѣ: православныхъ	1.974	1.934	1.928	1.831	1.939	1.851	1.931	1.751	1.531	1.389	1.439	1.315	1.501	1.359	1.456	1.290	1.262	1.231	1.382	1.340	1.768	1.634	2 030	1.869	265	80	20.406	18.874	39.280	
римско-католиковъ	46	53	50	38	61	37	45	29	28	36	32	20	32	23	25	25	26	25	38	45	55	48	52	47	—	—	490	426	916	
іудеевъ	158	132	155	115	121	96	92	90	97	65	84	70	99	50	96	56	86	57	101	56	102	102	106	102	13	4	1.310	995	2.305	
въ г. Могилевѣ	66	62	62	54	48	54	41	40	57	34	28	35	47	41	32	24	50	40	42	36	36	39	45	57	8	4	562	520	1 082	
„ проч. городахъ	121	115	115	94	116	97	103	90	91	69	93	70	79	64	85	70	79	64	108	67	105	94	114	92	19	8	1.228	994	2.222	
„ уѣздахъ	2.047	1.980	1.991	1.866	1.996	1.875	1.953	1.765	1.533	1.414	1.467	1.334	1.529	1.353	1.488	1 295	1.271	1.239	1.402	1.364	1 826	1.681	2.052	1.894	255	72	20.810	19.132	39.942	
24. Московская.																														
1. Московскій	2.238	1.960	2.060	1.566	2 049	1.640	2.145	1 649	2.014	1.602	2.500	1.957	2.702	2.134	2.001	1 722	1.689	1.466	1.646	1.363	1.738	1.389	2.099	1.702	—	—	24.881	20.150	45.031	1
2. Богородскій	389	371	360	250	355	315	369	353	334	321	338	333	477	411	409	356	283	248	273	240	300	252	316	276	—	—	4.203	3.726	7.929	2
3. Бронницкій	237	239	206	183	211	191	241	189	226	165	179	178	286	229	233	206	174	133	155	133	148	173	196	187	—	—	2.492	2.206	4.698	3
4. Берейскій	101	113	97	103	110	113	109	106	122	97	108	126	147	119	119	96	92	77	70	72	81	74	123	103	—	—	1.279	1.199	2.478	4
5. Волоколамскій	182	137	169	146	177	150	125	116	122	104	115	67	100	94	115	90	85	76	93	63	96	84	140	131	—	—	1.519	1.258	2.777	5
6. Дмитровскій	264	229	227	194	235	242	219	217	223	190	197	150	254	189	205	179	151	129	140	126	160	117	180	200	—	—	2.455	2.162	4.617	6
7. Звенигородскій	189	171	167	177	176	160	196	146	126	134	151	109	167	132	152	138	130	104	120	104	140	140	189	145	—	—	1.903	1.660	3.563	7
8. Клинскій	237	211	210	180	237	206	219	192	205	177	170	119	174	130	182	135	132	108	129	110	169	149	225	174	—	—	2.289	1.891	4.180	8
9. Коломенскій	183	182	157	154	167	145	179	147	151	133	172	132	201	199	158	132	115	104	113	121	144	115	166	158	—	—	1.906	1.722	3.628	9
10. Можайскій	106	119	92	90	107	82	84	91	89	72	85	102	93	82	100	82	78	69	81	61	72	82	110	102	—	—	1 097	1.034	2.131	10
11. Подольскій	152	147	164	157	149	135	164	133	154	102	166	126	182	158	155	141	105	96	98	91	128	105	139	124	—	—	1.756	1.515	3.271	11
12. Рузскій	135	152	116	108	120	102	113	93	103	101	116	84	121	90	79	103	80	77	79	78	83	76	99	107	—	—	1.244	1.171	2.415	12
13. Серпуховскій	189	185	184	157	191	200	235	205	185	140	165	138	230	193	171	149	115	107	130	142	147	135	152	150	—	—	2.094	1.901	3.995	13
Итого	**4.602**	**4.216**	**4.209**	**3.465**	**4.284**	**3.681**	**4.398**	**3.637**	**4.054**	**3.338**	**4.462**	**3.621**	**5.134**	**4.160**	**4.079**	**3.529**	**3.229**	**2.794**	**3.127**	**2 704**	**3.4 6**	**2 891**	**4.134**	**3 559**	—	—	**49.118**	**41.595**	**90 713**	
Въ т. числѣ: православныхъ	4.496	4.103	4.112	3.375	4.189	3.600	4.294	3.557	3.972	3.262	4.353	3.567	5.049	4.081	3.985	3.465	3.166	2.743	3.041	2.658	3.326	2.821	4.024	3.483	—	—	48.007	40.715	88.722	
протестантовъ	31	26	20	21	22	14	24	16	22	11	15	8	16	17	21	13	17	15	19	11	19	18	18	11	—	—	244	181	425	
въ г. Москвѣ	1.907	1.625	1.735	1.278	1.704	1.348	1.774	1.367	1.680	1.344	2.158	1.721	2.220	1.756	1.652	1.410	1.404	1.216	1.412	1.166	1.492	1 175	1.811	1.447	—	—	20.949	16.853	37.802	
„ „ Коломнѣ	26	24	21	13	25	23	23	24	16	16	28	20	41	34	24	20	13	14	19	23	15	12	18	15	—	—	269	238	507	
„ проч. городахъ	179	141	180	123	167	156	203	159	184	129	166	139	219	138	142	135	119	105	126	131	137	122	169	126	—	—	1.991	1.604	3.595	
„ уѣздахъ	2.490	2.426	2.273	2.051	2.388	2.154	2.398	2.087	2.174	1.849	2.110	1.741	2.654	2.232	2.261	1.964	1.693	1.459	1.570	1.384	1.762	1.582	2.136	1.971	—	—	25.909	22.900	48.809	
25. Нижегородская.																														
1. Нижегородскій	404	388	354	321	361	290	350	293	360	333	484	389	729	628	586	496	354	295	336	294	301	251	380	336	—	—	4.999	4.314	9.313	1
2. Ардатовскій	260	243	235	187	204	216	229	202	214	190	194	177	440	376	373	351	240	220	191	170	205	189	214	186	—	—	2.999	2.707	5.706	2
3. Арзамасскій	323	330	256	251	324	303	298	309	256	268	326	302	557	553	483	435	233	206	235	187	241	245	224	225	—	—	3.756	3.614	7.370	3
4. Балахнинскій	212	217	173	161	218	187	231	203	224	199	213	205	344	312	289	268	222	180	235	187	178	166	207	209	—	—	2.746	2.494	5.240	4
5. Васильсурскій	189	156	150	139	163	129	163	160	170	142	188	184	405	376	374	335	206	221	177	162	198	204	208	206	—	—	2.591	2.414	5.005	5
6. Горбатовскій	188	179	186	158	171	129	144	149	167	131	160	161	240	243	199	189	141	148	139	147	163	156	172	165	—	—	2.070	1.955	4.025	6
7. Княгининскій	186	179	175	161	152	163	152	144	181	134	218	179	411	375	306	293	202	151	154	155	187	160	186	174	—	—	2.510	2.268	4.778	7
8. Лукояновскій	308	279	300	267	334	280	290	322	360	356	316	318	708	584	529	497	310	260	270	218	330	311	347	312	—	—	4.402	4.004	8.406	8
9. Макарьевскій	179	144	154	148	184	154	167	148	189	168	214	167	365	281	306	278	196	184	168	153	146	138	197	161	—	—	2.465	2.124	4.589	9
10. Семеновскій	139	152	123	135	145	144	128	114	128	97	152	138	221	186	195	197	149	133	145	118	126	121	130	127	—	—	1.781	1.662	3.443	10
11. Сергачскій	243	226	230	254	226	219	235	245	255	243	216	225	490	462	466	410	258	270	236	227	252	235	250	251	—	—	3.357	3.267	6.624	11
Итого	**2.631**	**2.493**	**2.336**	**2.182**	**2.482**	**2.214**	**2.387**	**2.289**	**2.504**	**2.261**	**2.681**	**2.445**	**4.910**	**4.376**	**4.106**	**3.749**	**2 511**	**2.268**	**2 286**	**2.018**	**2.327**	**2.176**	**2.515**	**2.352**	—	—	**33.676**	**30.423**	**64.499**	
Въ т. ч.: православныхъ	2.551	2.404	2.252	2.104	2.405	2.136	2.326	2 220	2.436	2.195	2.641	2 388	4.814	4.271	3.981	3.637	2.424	2.183	2.234	1.953	2.256	2.107	2.461	2.281	—	—	32.781	29.879	62 660	
магометанъ	47	60	60	56	55	59	44	39	51	46	25	35	76	86	93	84	59	54	27	34	44	44	30	47	—	—	611	644	1.255	
въ г. Н.-Новгородѣ	186	162	163	132	152	118	166	127	198	135	235	166	239	190	232	160	148	112	144	120	136	107	161	158	—	—	2.160	1.687	3.847	
„ проч. городахъ	36	40	43	39	44	31	38	47	49	30	54	36	57	61	50	54	35	32	52	35	41	42	44	54	—	—	543	501	1.044	
„ уѣздахъ	2.409	2.291	2.130	2.011	2.286	2.065	2.183	2.115	2.257	2.096	2.392	2.243	4.614	4 125	3.824	3.535	2,328	2 124	2.090	1.863	2.150	2.027	2.310	2.140	—	—	30.973	28.635	59.608	

	ГУБЕРНІИ и УѢЗДЫ. Gouvernements et districts.	Январь. Janvier.		Февраль. Février.		Мартъ. Mars.		Апрѣль. Avril.		Май. Mai.		Іюнь. Juin.		Іюль. Juillet.		Августъ. Août.		Сентябрь. Septembre.		Октябрь. Octobre.		Ноябрь. Novembre.		Декабрь. Décembre.		Неизвѣстныхъ мѣсяцевъ.		ВСЕГО. TOTAL.			№№
		м. h.	ж. f.	м. h.	ж. f.	м. h.	ж. f.	м. h.	ж. f.	м. h.	ж. f.	м. h.	ж. f.	м. h.	ж. f.	м. h.	ж. f.	м. h.	ж. f.	м. h.	ж. f.	м. h.	ж. f.	м. h.	ж. f.	м. h.	ж. f.	м. h.	ж. f.	Итого. Total.	
	1	2	3	4	5	6	7	8	9	10	11	12	13	14	15	16	17	18	19	20	21	22	23	24	25	26	27	28	29	30	
26. Новгородская.	1. Новгородскій	282	301	250	230	267	205	275	205	237	189	237	171	229	201	201	176	200	162	188	173	216	171	261	226	—	—	2.843	2.410	5.253	1
	2. Боровичскій	218	215	203	218	291	250	237	250	220	179	151	155	240	174	179	170	164	124	163	142	175	166	235	218	—	—	2.476	2.261	4.737	2
	3. Бѣлозерскій	114	111	86	84	116	128	136	135	140	123	97	78	121	99	86	101	84	74	80	68	108	95	82	91	—	—	1.250	1.187	2.437	3
	4. Валдайскій	159	143	142	142	162	170	198	175	153	136	155	112	149	145	134	113	124	125	162	124	189	148	168	183	—	—	1.895	1.716	3.611	4
	5. Демянскій	131	124	107	105	132	96	99	92	101	81	86	68	102	92	109	109	104	81	91	75	86	92	126	112	—	—	1.274	1.127	2.401	5
	6. Кирилловскій	159	166	127	136	171	154	188	177	187	143	158	118	211	182	183	165	112	116	116	98	108	123	160	149	—	—	1 880	1.727	3.607	6
	7. Крестецкій	153	131	126	121	167	134	138	123	140	101	123	75	139	114	145	94	107	94	112	91	140	99	145	139	—	—	1.635	1.316	2.951	7
	8. Старорусскій	314	311	241	244	262	278	273	259	240	206	200	217	216	212	279	279	236	203	249	165	238	235	311	282	—	—	3.059	2.891	5.950	8
	9. Тихвинскій	145	120	109	128	129	127	180	140	159	137	115	103	136	115	117	100	86	80	100	86	103	94	149	144	—	—	1.528	1.374	2.902	9
	10. Устюженскій	108	116	113	97	136	150	143	129	139	117	113	102	149	130	138	121	95	83	94	74	116	92	103	135	—	—	1.447	1.346	2.793	10
	11. Череповецкій	196	172	171	147	180	197	203	172	167	177	140	157	234	240	207	154	156	153	131	122	140	118	184	173	—	—	2.109	1.982	4.091	11
	Итого	**1.979**	**1 910**	**1.675**	**1.652**	**2.013**	**1.889**	**2.070**	**1.857**	**1.883**	**1.589**	**1.575**	**1.356**	**1.926**	**1.704**	**1.778**	**1.582**	**1.468**	**1.295**	**1.486**	**1.218**	**1.619**	**1.433**	**1.924**	**1.852**	--	-	**21 396**	**19 337**	**40.733**	
	Въ т. ч.: православныхъ	1.955	1.893	1.661	1.644	1.990	1.872	2.049	1.847	1.876	1.576	1.555	1.344	1.904	1.690	1.763	1.566	1.448	1.284	1.476	1.196	1.608	1.425	1.903	1.833	—	—	21.182	19.170	40.352	
	въ г. Новгородѣ	34	34	29	22	45	24	54	30	33	33	34	25	38	20	26	28	27	22	27	26	34	21	38	39	—	—	419	324	743	
	„ проч. городахъ	115	108	81	85	121	109	131	114	101	82	85	79	99	87	93	71	96	70	116	87	96	90	120	93	—	—	1.254	1.075	2.329	
	„ уѣздахъ	1.830	1.768	1.565	1.545	1.847	1.756	1.885	1.713	1.749	1.474	1.456	1.252	1.789	1.597	1.659	1.483	1.345	1.203	1 343	1.105	1.489	1.322	1.766	1.720	—	—	19.723	17.938	37.661	
27. Олонецкая.	1. Петрозаводскій	134	150	113	99	155	121	117	117	138	147	115	115	152	144	130	134	121	112	109	97	101	80	135	127	—		1.520	1.443	2.963	1
	2. Вытегорскій	125	105	84	73	84	92	104	100	96	87	87	60	133	119	114	97	79	60	64	62	68	86	85	100	—	—	1.123	1.041	2.164	2
	3. Каргопольскій	88	96	93	87	102	84	97	100	108	84	111	95	170	152	159	115	127	87	84	81	85	80	104	109		—	1.328	1.170	2.498	3
	4. Лодейнопольскій	93	101	97	73	108	135	104	104	106	89	106	93	98	110	100	88	73	57	60	47	69	62	82	93	—	—	1.096	1.052	2.148	4
	5. Олонецкій	49	73	44	54	51	76	84	69	81	65	60	47	80	77	68	70	56	57	57	56	61	51	45	73	—	—	736	768	1.504	5
	6. Повѣнецкій	51	56	54	31	52	29	50	42	33	41	37	29	37	30	31	36	48	43	34	25	24	27	27	38	—	—	478	427	905	6
	7. Пудожскій	63	48	47	44	63	48	55	43	45	61	54	43	83	70	112	75	61	54	46	42	41	31	50	45	—	—	720	604	1.324	7
	Итого	**603**	**629**	**532**	**461**	**615**	**585**	**611**	**575**	**607**	**574**	**570**	**482**	**753**	**702**	**714**	**615**	**565**	**470**	**454**	**410**	**449**	**417**	**528**	**585**	—	—	**7.001**	**6.505**	**13.506**	
	Въ т. ч.: православныхъ	598	625	529	458	611	583	606	569	597	568	564	481	750	697	710	611	561	469	451	408	445	412	524	580	—	—	6.946	6.461	13.407	
	въ г. Петрозаводскѣ	29	12	17	15	24	11	19	20	23	16	10	18	20	21	15	8	12	15	17	7	17	17	20	16	—	—	223	176	399	
	„ проч. городахъ	23	23	23	19	16	23	25	22	11	22	17	17	28	26	27	18	19	21	15	15	11	19	15	19	—	—	230	244	474	
	„ уѣздахъ	551	594	492	427	575	551	567	533	573	536	543	447	705	655	672	589	534	434	422	388	421	381	493	550	—	—	6.548	6.085	12.633	
28. Оренбургская.	1. Оренбургскій	960	1.016	984	911	1 006	892	925	949	926	865	1.373	1.135	1.838	1.689	1.435	1.337	976	928	936	851	1.067	1.110	1.239	1.156	—	—	13.665	12.839	26.504	1
	2. Верхнеуральскій	522	460	379	392	430	382	350	347	397	344	363	349	379	383	393	351	343	285	343	328	379	340	338	324	—	—	4.616	4.281	8.897	2
	3. Орскій	411	381	386	343	413	368	418	331	336	335	363	347	683	555	545	480	408	356	348	332	372	340	361	310	—	—	5.044	4.478	9.522	3
	4. Троицкій	449	394	389	375	435	380	433	381	374	367	392	319	562	516	562	515	457	439	524	488	397	346	382	361	—	—	5.356	4.881	10 237	4
	5. Челябинскій	917	875	798	712	855	864	848	845	864	789	975	880	1.739	1.569	1.539	1.367	911	927	741	733	696	685	793	748	—	—	11.676	10.994	22 670	5
	Итого	**3.259**	**3.126**	**2.936**	**2.733**	**3.139**	**2.886**	**2.974**	**2.853**	**2.897**	**2.700**	**3.466**	**3.026**	**5.201**	**4.712**	**4.474**	**4.050**	**3.095**	**2.935**	**2.892**	**2.732**	**2.911**	**2.821**	**3 113**	**2.899**	—		**40.357**	**37.473**	**77.830**	
	Въ т. ч.: православныхъ	2.582	2.467	2.294	2.134	2.442	2.260	2.373	2.229	2.250	2.101	2.867	2.493	4.566	4.149	3.823	3.502	2.575	2.430	2.290	2.236	2.323	2 273	2.483	2.391		—	32.868	30.665	63.533	
	магометанъ	619	621	609	552	641	592	555	576	590	562	528	491	571	500	598	509	466	453	558	464	552	514	592	471	—	—	6 879	6.305	13.184	
	въ г. Оренбургѣ	156	164	165	138	209	146	172	156	202	152	354	302	379	307	295	274	192	182	184	131	186	170	180	144	—	—	2.674	2.266	4.940	
	„ проч. городахъ	225	207	176	171	240	189	222	194	229	184	273	231	420	329	292	266	219	251	290	256	207	171	222	162	—	—	3.015	2.611	5.626	
	„ уѣздахъ	2.878	2.755	2 595	2.424	2.690	2.551	2.580	2.503	2.466	2.364	2.839	2.493	4.402	4.076	3.887	3.510	2.684	2.502	2.418	2.345	2.518	2.480	2.711	2.593	—	—	34.668	32.596	67.264	
29. Орловская.	1. Орловскій	349	339	323	310	351	272	384	331	290	262	337	302	352	283	295	240	219	233	346	264	344	347	419	322	—		4.009	3.505	7.514	1
	2. Болховской	247	217	216	203	231	229	226	206	165	165	183	169	200	179	211	181	164	158	197	185	220	232	264	279	—	—	2.524	2 403	4.927	2
	3. Брянскій	343	294	350	335	379	303	372	329	355	300	336	263	324	267	274	246	249	218	267	241	377	350	439	369		—	4.065	3.515	7.580	3
	4. Дмитровскій	164	187	156	143	161	149	153	166	131	134	140	115	166	113	147	129	121	96	129	134	188	183	205	236	—	—	1.861	1.785	3.646	4
	5. Елецкій	450	406	372	400	406	370	360	348	351	333	529	403	631	573	442	408	332	298	376	339	407	407	453	412	—	—	5.109	4.697	9.806	5
	6. Карачевскій	270	206	237	234	229	232	249	240	250	217	271	217	272	254	163	198	186	211	182	158	235	237	278	226	—	—	2.822	2.630	5.452	6
	7. Кромской	174	183	148	140	140	145	158	139	162	113	182	175	222	170	146	147	100	113	120	129	141	156	226	191	—	—	1 919	1.801	3.720	7
	8. Ливенскій	575	545	516	469	472	444	428	367	416	381	586	509	706	660	477	414	430	383	494	439	496	493	538	532	-	—	6.134	5.636	11.770	8
	9. Малоархангельскій	317	290	235	255	227	243	248	234	191	197	228	178	294	254	250	236	193	174	209	229	268	267	280	234	—	—	2.940	2.791	5 731	9
	10. Мценскій	165	170	161	139	141	154	152	116	139	126	151	142	190	143	151	124	146	104	157	139	161	189	200	202	—	—	1.914	1.748	3.662	10
	11. Сѣвскій	414	413	383	411	376	371	407	350	278	254	191	168	204	182	211	177	161	149	194	166	224	203	242	240	—	—	3.285	3.084	6.369	11
	12. Трубчевскій	223	214	254	206	215	226	238	254	230	208	213	184	184	195	211	164	139	153	173	158	198	207	210	242	—	—	2.488	2.411	4.899	12
	Итого	**3.691**	**3.464**	**3.351**	**3.245**	**3.328**	**3.138**	**3.375**	**3.080**	**2.958**	**2.690**	**3.347**	**2.825**	**3.745**	**3.273**	**2.978**	**2.664**	**2.440**	**2.290**	**2.844**	**2.581**	**3.259**	**3.271**	**3.754**	**3.485**	—	—	**39.070**	**36.006**	**75.076**	

ГУБЕРНІИ и УѢЗДЫ. Gouvernements et districts.	Январь. Janvier.		Февраль. Février.		Мартъ. Mars.		Апрѣль. Avril.		Май. Mai.		Іюнь. Juin.		Іюль. Juillet.		Августъ. Août.		Сентябрь. Septembre.		Октябрь. Octobre.		Ноябрь. Novembre.		Декабрь. Décembre.		Неизвѣстныхъ мѣсяцевъ.		ВСЕГО. TOTAL.			№№
	м. h.	ж. f.	м. h.	ж. f.	м. h.	ж. f.	м. h.	ж. f.	м. h.	ж. f.	м. h.	ж. f.	м. h.	ж. f.	м. h.	ж. f.	м. h.	ж. f.	м. h.	ж. f.	м. h.	ж. f.	м. h.	ж. f.	м. h.	ж. f.	м. h.	ж. f.	Итого. Total.	
1	2	3	4	5	6	7	8	9	10	11	12	13	14	15	16	17	18	19	20	21	22	23	24	25	26	27	28	29	30	
29. Орл. Въ т. ч.: православныхъ	3.671	3.449	3.337	3.230	3.311	3.128	3.357	3.066	2.941	2.676	3.327	2.816	3.731	3.266	2.966	2.652	2.427	2.281	2.835	2.568	3.240	3.255	3.738	3.472	—	—	38.881	35.859	74.740	
въ г. Орлѣ	90	78	121	77	111	83	113	88	69	67	92	78	100	69	88	65	64	66	110	77	106	93	115	96	—	—	1.179	937	2.116	
„ „ Ельцѣ	57	49	76	49	70	52	71	55	43	42	58	49	64	43	55	41	40	42	69	49	67	59	73	60	—	—	743	590	1.333	
„ проч. городахъ	171	133	119	172	175	171	159	153	158	139	191	152	166	165	118	126	106	99	95	109	110	159	145	157	—	—	1.713	1.735	3.448	
„ уѣздахъ	3.373	3.204	3.035	2.947	2.972	2.832	3.032	2.784	2.688	2.442	3.006	2.546	3.415	2.996	2.717	2.432	2.230	2.083	2.570	2.346	2.976	2.960	3.421	3.172	—	—	35 435	32.744	68.179	
30. Пензенская. 1. Пензенскій	289	286	247	251	282	221	236	249	243	229	453	380	582	537	382	382	253	243	277	232	308	234	264	270	—	—	3.816	3.514	7.330	1
2. Городищенскій	254	272	237	216	232	230	226	212	234	216	255	204	519	474	400	370	227	201	197	200	218	245	252	264	—	—	3 251	3.104	6.355	2
3. Инсарскій	276	287	261	278	256	277	259	256	261	239	285	260	461	418	311	330	245	277	237	219	257	244	251	281	—	—	3.360	3.366	6.726	3
4. Керенскій	188	168	152	193	140	143	138	113	114	106	135	135	266	255	202	181	150	153	182	181	187	181	183	191	—	—	2.037	2.000	4.037	4
5. Краснослободскій	339	310	237	199	248	232	242	215	225	186	256	227	390	394	334	305	246	219	299	307	351	327	332	349	—	—	3 496	3.270	6.766	5
6. Мокшанскій	166	132	157	115	159	138	144	155	121	143	171	171	307	338	263	219	146	145	118	145	147	138	159	149	—	—	2.058	1.988	4.046	6
7. Наровчатскій	218	181	171	167	152	165	160	159	172	161	185	190	395	300	212	213	168	166	189	191	211	240	209	213	—	—	2.442	2.346	4.788	7
8. Нижнеломовскій	272	255	241	213	230	211	184	198	202	163	204	212	491	430	327	326	219	255	227	220	239	243	230	278	—	—	3.066	3.004	6.070	8
9. Саравскій	221	202	169	180	174	189	169	189	200	213	207	166	414	370	286	215	154	154	183	159	170	209	216	217	—	—	2.563	2.463	5.026	9
10. Чембарскій	333	257	260	208	303	225	245	222	201	187	284	306	481	487	333	341	231	194	231	265	226	260	225	265	—	—	3.353	3.217	6.570	10
Итого	2.556	2.350	2.132	2.020	2.176	2.031	2.003	1.968	1.973	1.843	2.432	2.251	4.306	4.003	3.050	2.882	2.039	2.007	2.140	2.119	2.314	2.321	2.321	2.477	—	—	29.442	28.272	57.714	
Въ т. ч.: православныхъ	2.450	2.263	2.046	1.935	2.088	1.951	1.911	1.889	1.899	1.767	2.369	2.185	4.228	3.923	2.979	2.819	1.984	1.941	2.077	2.044	2.239	2.248	2.224	2.375	—	—	28.494	27.340	55.834	
магометанъ	80	76	64	75	68	64	74	66	64	63	53	48	65	67	57	52	47	59	54	67	64	65	85	92	—	—	775	794	1.569	
въ г. Пензѣ	111	109	102	98	110	88	102	78	107	70	165	131	165	150	111	140	83	67	98	77	116	73	100	83	—	—	1.370	1.164	2.534	
„ проч. городахъ	152	150	142	114	128	100	132	121	144	115	158	154	284	245	168	166	116	117	149	165	187	184	159	172	—	—	1.919	1.803	3.722	
„ уѣздахъ	2.293	2.091	1.888	1.808	1.938	1.843	1.769	1.769	1.722	1.658	2.109	1 966	3.857	3.608	2.771	2.576	1.840	1.823	1.893	1.877	2.011	2.064	2.062	2.222	—	—	26.153	25.305	51.458	
31. Пермская. 1. Пермскій	568	581	531	479	591	501	549	490	542	447	695	578	1.172	972	968	778	560	495	418	392	460	380	512	446	—	—	7.566	6.539	14.105	1
2. Верхотурскій	586	472	555	444	556	485	585	516	586	434	562	461	795	676	685	609	397	354	387	315	454	395	544	438	—	—	6.692	5.599	12.291	2
3. Екатеринбургскій	826	857	764	750	845	748	841	764	831	752	821	778	1.416	1.304	1.276	1.239	794	708	624	547	642	545	741	662	—	—	10.421	9.654	20.075	3
4. Ирбитскій	437	465	428	411	408	392	339	364	295	321	367	456	1.051	873	530	545	258	235	197	214	183	189	238	267	—	—	4.731	4.732	9.463	4
5. Камышловскій	544	489	475	496	520	502	499	504	458	454	701	661	1.664	1.602	1.050	1.017	435	486	327	354	316	328	385	404	—	—	7.374	7.297	14.671	5
6. Красноуфимскій	446	414	410	385	399	327	360	314	332	324	415	396	896	733	721	723	401	396	295	297	269	299	324	342	—	—	5.268	4.944	10.212	6
7. Кунгурскій	248	232	242	245	286	246	225	198	220	183	349	292	719	665	548	490	259	238	158	180	174	168	259	214	—	—	3.687	3.351	7.038	7
8. Осинскій	529	509	515	520	553	526	448	436	503	419	572	597	1.298	1.089	1.083	1.034	512	512	385	380	370	393	446	443	—	—	7.214	6.858	14.072	8
9. Оханскій	489	454	445	388	439	385	409	378	382	364	479	431	896	741	856	822	577	418	337	334	305	292	384	373	—	—	5.998	5.380	11.378	9
10. Соликамскій	408	419	361	377	392	386	369	337	362	341	483	391	890	859	753	694	331	340	253	232	282	256	329	308	—	—	5.213	4.940	10.153	10
11. Чердынскій	205	183	175	200	181	195	238	221	285	254	247	233	432	370	427	393	217	198	130	154	151	138	131	134	—	—	2.819	2.673	5.492	11
12. Шадринскій	528	489	533	487	522	562	546	539	531	496	632	593	1.313	1.209	1.148	1.156	576	549	398	408	355	342	446	424	—	—	7.528	7.254	14.782	12
Итого	5.814	5.564	5.434	5.182	5.692	5.255	5.408	5.061	5.327	4.789	6.323	5.861	12.542	11.093	10.045	9.500	5.317	4.929	3.909	3 807	3.961	3.725	4.739	4 455	—	—	74.511	69.221	143732	
Въ т. числѣ: православныхъ	5.177	5.041	4.947	4.719	5.210	4.786	4.942	4.645	4.806	4.339	5.839	5.339	11.994	10.638	9.568	9.009	4.899	4.513	3.495	3.394	3.574	3.302	4.266	3.994	—	—	68.717	63.719	132436	
магометанъ	329	291	237	256	229	218	196	190	240	199	212	212	220	179	219	260	216	210	175	160	169	177	201	178	—	—	2.643	2.530	5.173	
въ г. Перми	130	126	126	85	135	101	129	99	122	111	136	102	176	140	137	83	104	82	90	70	113	69	111	87	—	—	1.509	1.155	2.664	
„ „ Екатеринбургѣ	104	99	99	67	105	80	100	80	97	88	108	81	140	110	108	65	82	65	72	55	89	54	88	68	—	—	1.192	912	2.104	
„ проч. городахъ	147	175	106	138	175	135	161	168	150	124	206	152	219	225	185	182	123	109	81	122	120	122	158	128	—	—	1.831	1.780	3.611	
„ уѣздахъ	5.433	5.164	5.103	4.892	5.277	4.939	5.018	4.714	4.958	4.466	5.873	5.526	12.007	10.618	9.615	9.170	5.008	4 673	3.666	3.560	3.639	3.480	4.382	4.172	—	—	69.979	65.374	135353	
32. Подольская. 1. Кам.-Подольскій	380	356	375	323	385	345	350	341	253	242	256	231	284	249	324	310	331	286	333	331	318	288	326	301	—	—	3.915	3.594	7.509	1
2. Балтскій	532	515	497	390	511	396	436	408	376	350	349	296	397	374	496	459	439	381	430	399	411	417	361	379	—	—	5.235	4.764	9.999	2
3. Брацлавскій	362	338	320	320	312	285	255	218	221	197	191	188	194	162	266	230	289	247	277	251	283	265	249	241	—	—	3.219	2.942	6.161	3
4. Винницкій	318	294	314	276	364	359	363	329	296	219	273	200	293	219	316	267	324	230	297	268	288	208	285	233	—	—	3.731	3.102	6 833	4
5. Гайсинскій	348	294	324	280	327	337	335	310	209	269	220	203	259	217	339	253	374	288	403	351	380	347	360	365	—	—	3.878	3.514	7.392	5
6. Летичевскій	276	242	272	240	281	225	250	209	183	137	157	150	150	159	164	189	197	188	209	188	196	176	183	170	—	—	2.518	2.273	4.791	6
7. Литинскій	283	271	317	296	368	300	293	263	230	222	204	186	177	185	237	219	232	190	229	243	236	222	211	213	—	—	3.017	2.810	5.827	7
8. Могилевскій	319	276	315	286	295	266	260	243	214	194	200	156	221	205	302	233	274	249	285	268	257	242	243	221	—	—	3.185	2.839	6.024	8
9. Ольгопольскій	385	361	339	330	371	339	342	293	280	295	225	232	296	258	420	352	377	312	380	341	366	316	340	302	—	—	4.121	3.731	7.852	9
10. Проскуровскій	294	311	317	251	348	285	308	289	250	225	195	198	224	210	249	272	283	264	280	233	263	266	278	239	—	—	3.289	3 043	6.332	10
11. Ушицкій	316	300	353	329	343	306	263	276	217	191	165	188	232	224	289	260	277	209	277	269	247	228	250	231	—	—	3.229	3.011	6.240	11
12. Ямпольскій	332	300	353	247	330	289	327	269	262	223	245	177	293	232	384	291	319	308	327	272	323	281	271	264	—	—	3.766	3.153	6.919	12
Итого	4.145	3.858	4.096	3.568	4.235	3.732	3.782	3.448	2.991	2.764	2.680	2.405	3.020	2.685	3.786	3.335	3.716	3.152	3.727	3.414	3.568	3.256	3.357	3.159	—	—	43.103	38.776	81.879	

	ГУБЕРНІИ и УѢЗДЫ. Gouvernements et districts.	Январь. Janvier.		Февраль. Février.		Мартъ. Mars.		Апрѣль. Avril.		Май. Mai.		Іюнь. Juin.		Іюль. Juillet.		Августъ. Août.		Сентябрь. Septembre.		Октябрь. Octobre.		Ноябрь. Novembre.		Декабрь. Décembre.		Неизвѣстныхъ мѣсяцевъ.		ВСЕГО. TOTAL.			№№
		м. h.	ж. f.	м. h.	ж. f.	м. h.	ж. f.	м. h.	ж. f.	м. h.	ж. f.	м. h.	ж. f.	м. h.	ж. f.	м. h.	ж. f.	м. h.	ж. f.	м. h.	ж. f.	м. h.	ж. f.	м. h.	ж. f.	м. h.	ж. f.	м. h.	ж. f.	Итого. Total.	
	1	2	3	4	5	6	7	8	9	10	11	12	13	14	15	16	17	18	19	20	21	22	23	24	25	26	27	28	29	30	
32. Подольск.	Въ т. числѣ: православныхъ	3.469	3.288	3.454	3.063	3.641	3.234	3.206	2.966	2.566	2.389	2.245	2.08[illegible]	2.551	2.294	3.247	2.906	3.177	2.743	3.190	3.002	3.069	2.849	2.872	2.709	—	—	36.687	33.530	70.217	
	римско-католиковъ	374	324	317	302	306	330	305	289	216	210	182	18[illegible]	227	209	234	249	265	238	274	228	263	226	254	257	—	—	3.217	3.043	6.260	
	іудеевъ	286	219	298	189	262	146	236	151	174	137	219	10[illegible]	226	168	277	164	239	153	226	157	219	165	213	173	—	—	2.875	1.931	4.806	
	въ г. Кам.-Подольскѣ	51	43	61	38	41	35	45	35	37	37	43	3[illegible]	42	38	40	33	35	37	40	36	35	30	37	29	—	—	507	421	928	
	„ проч. городахъ	206	203	215	169	226	156	220	134	174	118	213	14[illegible]	202	162	225	143	213	168	203	170	196	159	177	163	—	—	2.470	1.893	4.363	
	„ уѣздахъ	3.888	3.612	3.820	3.361	3.968	3.541	3.517	3.279	2.780	2.609	2.424	2.22[illegible]	2.776	2.485	3.521	3.159	3.468	2.947	3.484	3.208	3.337	3.067	3.143	2.967	—	—	40.126	36.462	76.588	
33. Полтавская.	1. Полтавскій	354	358	286	299	280	293	250	298	262	227	259	19[illegible]	214	213	241	224	240	204	287	247	297	264	292	274	—	—	3.262	3.019	6.281	1
	2. Гадячскій	230	238	227	230	263	191	216	213	169	188	149	13[illegible]	185	150	170	174	181	149	196	197	233	193	184	158	—	—	2.403	2.216	4.619	2
	3. Зеньковскій	230	220	177	161	221	176	239	182	140	133	132	11[illegible]	115	113	168	127	126	124	166	167	162	183	176	148	—	—	2.052	1.850	3.902	3
	4. Золотоношскій	290	314	266	243	243	220	219	204	205	173	184	14[illegible]	196	187	198	193	207	167	257	228	299	242	275	231	—	—	2.839	2.544	5.383	4
	5. Кобелякскій	361	303	288	289	275	247	238	254	224	181	154	16[illegible]	158	129	208	165	201	176	257	233	307	273	267	246	—	—	2.938	2.662	5.600	5
	6. Константиноградскій	425	387	319	281	296	282	278	230	249	237	204	20[illegible]	198	178	271	285	249	250	295	266	303	303	324	301	—	—	3.411	3.200	6.611	6
	7. Кременчугскій	345	330	304	301	288	251	269	225	246	203	252	22[illegible]	255	234	255	234	257	215	286	223	246	278	282	256	—	—	3.285	2.973	6.258	7
	8. Лохвицкій	223	170	217	220	171	190	158	169	124	139	108	10[illegible]	120	111	105	107	137	93	170	163	197	215	222	211	—	—	1.952	1.896	3.848	8
	9. Лубенскій	264	223	193	215	205	203	178	175	123	128	110	9[illegible]	132	98	139	107	106	128	135	150	139	154	181	154	—	—	1.905	1.825	3.730	9
	10. Миргородскій	208	218	213	188	199	201	202	202	146	141	141	11[illegible]	105	97	144	119	134	112	139	149	161	168	174	167	—	—	1.966	1.877	3.843	10
	11. Переяславскій	250	263	219	222	209	246	205	191	179	147	168	13[illegible]	193	155	166	140	181	159	199	202	233	258	237	203	—	—	2.439	2.324	4.763	11
	12. Пирятинскій	260	252	273	216	196	195	201	163	149	184	151	13[illegible]	194	153	154	143	164	143	172	180	168	168	163	153	—	—	2.245	2.082	4.327	12
	13. Прилукскій	305	315	254	272	274	276	255	205	205	171	174	15[illegible]	211	191	209	171	213	199	260	287	292	250	267	253	—	—	2.919	2.748	5.667	13
	14. Роменскій	268	293	299	268	311	275	233	220	173	203	169	16[illegible]	175	144	145	150	206	163	215	201	238	237	222	225	—	—	2.654	2.540	5.194	14
	15. Хорольскій	284	260	246	203	227	198	178	187	178	152	137	13[illegible]	135	116	157	174	175	185	198	217	237	250	211	205	—	—	2.363	2.277	4.640	15
	Итого	4.297	4.144	3.781	3.608	3.658	3.444	3.319	3.038	2.772	2.607	2.492	2.21[illegible]	2.586	2.269	2.730	2.513	2.777	2.467	3.232	3.110	3.512	3.436	3.477	3.185	—	—	38.633	36.033	74.666	
	Въ т. числѣ: православныхъ	4.199	4.048	3.698	3.537	3.589	3.376	3.249	2.988	2.695	2.556	2.400	2.13[illegible]	2.508	2.194	2.641	2.452	2.692	2.400	3.130	3.035	3.402	3.356	3.394	3.111	—	—	37.597	35.191	72.788	
	іудеевъ	90	92	76	67	63	62	65	45	66	46	88	6[illegible]	71	69	79	58	79	64	95	67	103	72	77	63	—	—	952	774	1.726	
	въ г. Полтавѣ	91	73	84	67	73	79	65	57	91	75	103	7[illegible]	85	90	86	70	80	61	75	55	88	85	74	84	—	—	995	871	1.866	
	„ „ Кременчугѣ	77	72	78	70	77	74	69	61	95	74	113	10[illegible]	113	88	104	90	110	90	115	64	94	77	87	71	—	—	1.132	937	2.069	
	„ проч. городахъ	286	214	257	192	255	191	226	174	201	138	226	15[illegible]	213	170	236	165	218	158	227	205	269	221	267	201	—	—	2.881	2.179	5.060	
	„ уѣздахъ	3.843	3.785	3.362	3.279	3.253	3.100	2.959	2.746	2.385	2.320	2.050	1.88[illegible]	2.175	1.921	2.304	2.188	2.369	2.158	2.815	2.786	3.061	3.053	3.049	2.829	—	—	33.625	32.046	65.671	
34. Псковская.	1. Псковскій	414	369	326	297	426	328	378	292	330	320	308	28[illegible]	325	281	370	302	245	256	289	242	306	286	396	372	—	—	4.116	3.628	7.744	1
	2. Великолуцкій	180	207	182	178	218	193	201	176	195	171	171	14[illegible]	179	152	176	160	163	154	167	134	164	146	230	222	—	—	2.226	2.042	4.268	2
	3. Новоржевскій	149	130	156	131	125	124	135	116	118	96	121	7[illegible]	101	93	130	109	110	96	96	97	120	145	177	166	—	—	1.538	1.382	2.920	3
	4. Опочецкій	146	143	152	142	165	133	118	115	116	95	117	8[illegible]	185	146	209	147	153	147	147	107	131	137	193	197	—	—	2.144	1.931	4.075	4
	5. Островскій	186	188	205	191	212	195	210	189	176	161	137	12[illegible]	102	87	135	87	125	101	104	76	131	88	180	186	—	—	1.591	1.342	2.933	5
	6. Порховской	206	260	238	200	248	209	202	182	176	158	162	15[illegible]	190	162	210	185	187	142	147	150	180	140	225	212	—	—	2.371	2.154	4.525	6
	7. Торопецкій	162	164	159	158	189	172	145	147	155	166	135	11[illegible]	159	153	139	118	109	96	99	97	120	110	142	144	—	—	1.713	1.636	3.349	7
	8. Холмскій	126	109	106	108	150	121	145	155	115	143	101	8[illegible]	123	113	118	99	89	79	94	86	88	97	128	133	—	—	1.383	1.327	2.710	8
	Итого	1.569	1.570	1.527	1.405	1.733	1.475	1.534	1.372	1.381	1.310	1.252	1.07[illegible]	1.364	1.187	1.487	1.207	1.181	1.071	1.143	989	1.240	1.149	1.671	1.632	—	—	17.082	15.442	32.524	
	Въ т. ч.: православныхъ	1.507	1.511	1.481	1.363	1.673	1.437	1.490	1.333	1.340	1.272	1.221	1.04[illegible]	1.329	1.164	1.445	1.179	1.145	1.043	1.101	960	1.214	1.120	1.617	1.579	—	—	16.563	15.006	31.569	
	въ г. Псковѣ	61	46	42	33	66	32	59	42	46	42	53	4[illegible]	41	49	72	40	27	30	53	42	43	35	39	39	—	—	602	470	1.072	
	„ проч. городахъ	77	99	74	85	82	81	94	73	74	79	66	7[illegible]	63	60	66	59	61	60	68	49	79	75	104	108	—	—	908	899	1.807	
	„ уѣздахъ	1.431	1.425	1.411	1.287	1.585	1.362	1.381	1.257	1.261	1.189	1.133	96[illegible]	1.260	1.078	1.349	1.108	1.093	981	1.022	898	1.118	1.039	1.528	1.485	—	—	15.572	14.073	29.645	
35. Рязанская.	1. Рязанскій	348	291	271	262	343	302	350	298	323	286	362	30[illegible]	524	446	464	469	341	305	266	276	278	279	318	322	1	1	4.189	3.845	8.034	1
	2. Данковскій	219	197	166	173	162	160	139	144	143	176	154	18[illegible]	241	236	172	162	147	145	195	175	204	181	236	213	—	—	2.178	2.142	4.320	2
	3. Егорьевскій	263	250	239	255	213	221	228	192	236	206	195	18[illegible]	304	281	316	315	209	232	220	234	294	256	308	315	—	—	3.025	2.945	5.970	3
	4. Зарайскій	164	170	169	148	168	162	159	127	157	138	146	11[illegible]	248	199	200	163	159	119	178	144	198	156	242	172	—	—	2.188	1.809	3.997	4
	5. Касимовскій	290	293	259	260	289	251	277	275	257	251	229	19[illegible]	296	240	291	285	225	251	246	223	271	299	305	320	—	—	3.235	3.140	6.375	5
	6. Михайловскій	210	258	203	202	233	218	230	218	202	192	180	21[illegible]	332	291	338	285	241	231	280	243	294	249	264	246	—	—	3.007	2.847	5.854	6
	7. Пронскій	197	141	141	133	151	132	141	161	167	136	130	13[illegible]	240	218	183	194	125	107	140	130	161	142	157	174	—	—	1.933	1.807	3.740	7
	8. Раненбургскій	314	276	243	268	245	265	212	246	193	218	260	26[illegible]	455	362	324	282	220	208	267	240	280	256	286	216	—	—	3.299	3.100	6.399	8
	9. Ряжскій	228	242	197	179	204	208	203	196	203	185	268	21[illegible]	400	355	344	287	200	189	245	227	284	240	247	232	—	—	3.023	2.757	5.780	9
	10. Сапожковскій	231	210	169	192	194	198	200	172	173	149	196	17[illegible]	336	292	256	242	205	147	254	230	293	259	273	254	—	—	2.780	2.521	5.301	10
	11. Скопинскій	286	328	238	239	236	247	235	239	219	216	208	18[illegible]	322	279	261	249	187	183	239	230	243	255	240	231	—	—	2.914	2.883	5.797	11
	12. Спасскій	277	249	219	225	182	205	208	220	166	180	184	15[illegible]	357	309	305	279	221	197	222	198	284	236	275	253	—	—	2.900	2.703	5.603	12
	Итого	3.027	2.905	2.514	2.536	2.620	2.569	2.582	2.488	2.439	2.333	2.512	2.32[illegible]	4.055	3.508	3.454	3.212	2.480	2.314	2.752	2.550	3.084	2.808	3.151	2.948	1	1	34.671	32.499	67.170	

ГУБЕРНІИ и УѢЗДЫ. Gouvernements et districts.	Январь. Janvier.		Февраль. Février.		Мартъ. Mars.		Апрѣль. Avril.		Май. Mai.		Іюнь. Juin.		Іюль. Juillet.		Августъ. Août.		Сентябрь. Septembre.		Октябрь. Octobre.		Ноябрь. Novembre.		Декабрь. Décembre.		Неизвѣстныхъ мѣсяцевъ.		ВСЁГО. TOTAL.			№ №
	м. h.	ж. f.	м. h.	ж. f.	м. h.	ж. f.	м. h.	ж. f.	м. h.	ж. f.	м. h.	ж. f.	м. h.	ж. f.	м. h.	ж. f.	м. h.	ж. f.	м. h.	ж. f.	м. h.	ж. f.	м. h.	ж. f.	м. h.	ж. f.	м. h.	ж. f.	Итого. Total.	
1	2	3	4	5	6	7	8	9	10	11	12		14	15	16	17	18	19	20	21	22	23	24	25	26	27	28	29	30	
35. Рязанская. Въ т. ч.: православныхъ	2.980	2.870	2.474	2.507	2.587	2.542	2.545	2.461	2.410	2.313	2.497		4.021	3.485	3.423	3.170	2.455	2.277	2.718	2.523	3.054	2.770	3.111	2.897	—	—	34.275	32.109	66.384	
въ г. Рязани	67	59	49	72	61	55	50	62	61	44	47		58	55	37	54	43	42	67	62	51	59	53	56	1	1	645	672	1.317	
„ проч. городахъ	205	186	168	134	175	147	170	161	163	179	156		211	176	180	158	140	145	198	144	214	150	158	194	—	—	2 138	1 908	4.046	
„ уѣздахъ	2.755	2.660	2.297	2.330	2.384	2.367	2.362	2 265	2.215	2.110	2.309		3.786	3.277	3.237	3.000	2.297	2.127	2.487	2.344	2.819	2.599	2.940	2.698	—	—	31.888	29.919	61.807	
36. Самарская. 1. Самарскій	749	608	569	529	854	795	904	764	736	634	1.012		1.021	935	843	776	787	671	728	683	688	729	759	639	—	—	9.650	8.668	18.318	1
2. Бугульминскій	352	329	368	348	381	445	395	313	318	322	275		312	350	365	316	269	278	332	358	554	566	681	655	—	—	4.602	4.578	9.180	2
3. Бугурусланскій	857	816	648	649	853	894	869	913	861	875	972		1.090	1.055	885	849	697	653	742	701	859	911	798	807	—	—	10.131	10.059	20.190	3
4. Бузулукскій	696	679	624	644	776	745	757	768	811	768	1.150		1.223	1.191	946	892	1.082	959	1.211	1.250	1.226	1.192	977	1.004	—	—	11.479	11.111	22.590	4
5. Николаевскій	910	942	733	729	821	788	917	808	919	895	1.461		1.475	1.239	1.026	946	890	803	969	1.051	1.069	1.083	1.173	1.147	—	—	12.363	11.857	24.220	5
6. Новоузенскій	690	583	525	512	688	597	626	534	601	516	796		907	901	765	692	732	673	829	720	835	821	905	874	—	—	8.899	8.121	17.020	6
7. Ставропольскій	431	442	479	414	531	511	487	516	441	474	466		614	625	808	746	691	666	621	654	572	624	514	558	—	—	6.655	6.684	13.339	7
Итого	4.685	4.395	3.946	3.825	4.904	4.775	4.955	4.616	4.687	4.484	6.132		6.642	6.296	5.638	5.217	5.148	4.703	5.432	5.417	5.803	5.926	5.807	5.684	—	—	63.779	61.078	124.857	
Въ т. числѣ: православныхъ	4.004	3.736	3 366	3.249	4.187	4.059	4.225	3.926	3.997	3.805	5.236		5.673	5.354	4.816	4.430	4.399	3.998	4 636	4.605	4.948	5.033	4.947	4.833	—	—	54.434	51.903	106.337	
римско-католиковъ	65	60	58	52	72	66	74	63	69	67	92		98	86	83	72	76	65	82	74	86	80	87	73	—	—	942	837	1.779	
протестантовъ	179	169	151	149	188	184	191	178	180	172	234		254	242	216	202	197	181	208	208	222	228	225	219	—	—	2.445	2.355	4.800	
магометанъ	297	301	254	261	313	326	318	314	299	304	393		423	428	359	358	327	321	347	369	370	404	372	387	—	—	4.072	4.162	8.234	
въ г. Самарѣ	264	200	223	183	277	230	279	220	264	223	346		374	300	318	248	287	224	308	259	327	282	328	271	—	—	3.595	2.913	6.508	
„ проч. городахъ	156	137	131	120	163	149	165	144	157	140	202		220	197	187	163	170	147	181	169	193	185	193	180	—	—	2.118	1.910	4.028	
„ уѣздахъ	4.265	4.062	3.592	3.522	4.464	4.396	4.511	4.252	4.266	4 121	5.584		6.048	5.799	5.133	4.806	4.691	4.332	4.943	4.989	5.283	5.459	5.286	5.233	—	—	58.066	56.255	114.321	
37. С.-Петербургская. 1. С.-Петербургскій	2.570	2.173	2.078	1.679	2 390	1.881	2.382	2.028	2.296	1.821	2.192		2.104	1.702	1.838	1.457	1.661	1.327	1.735	1.411	1.984	1.580	2.656	2.181	—	—	25.886	21.007	46.893	1
2. Гдовскій	223	265	205	202	223	202	189	201	170	158	142		177	131	186	164	162	161	118	114	187	170	240	229	—	—	2.222	2.147	4.369	2
3. Лужскій	190	196	171	164	193	170	160	170	146	146	147		161	129	154	134	154	103	140	113	181	136	214	164	—	—	2.011	1.744	3.755	3
4. Новоладожскій	125	120	122	131	138	122	125	133	123	93	113		113	92	124	117	114	72	113	81	120	87	131	121	—	—	1.461	1.277	2.738	4
5. Петергофскій	106	128	81	68	93	96	86	104	96	70	83		108	79	86	89	77	54	83	59	95	66	72	106	—	—	1.066	1.000	2.066	5
6. Царскосельскій	252	193	166	162	215	171	219	182	221	208	206		250	204	238	211	190	189	194	149	184	177	226	185	—	—	2.547	2.213	4.760	6
7. Шлиссельбургскій	95	87	75	69	65	76	80	50	80	53	75		84	74	69	73	64	52	59	55	52	63	78	78	—	—	876	784	1.660	7
8. Ямбургскій	124	129	109	103	109	126	113	102	101	98	99		112	99	104	118	98	104	84	89	101	97	142	109	—	—	1.296	1.258	2.554	8
Кронштадтск. воен. губ.	89	61	62	83	69	53	66	57	55	50	66		55	49	62	35	52	33	52	26	42	33	47	56	—	—	717	584	1.301	
Итого	3.774	3.352	3.069	2.661	3.495	2.897	3.420	3.027	3.288	2.697	3.123		3.150	2.559	2.861	2.398	2.572	2.095	2.578	2.097	2.946	2.412	3.806	3.229	—	—	38.082	32.014	70.096	
Въ томъ числѣ: православныхъ	3.206	2.902	2.613	2.305	2.996	2.498	2.970	2.621	2.850	2.313	2.725		2.737	2.234	2.472	2.054	2.216	1.794	2.201	1.768	2.558	2.055	3.310	2.804	—	—	32.854	27.595	60.449	
римско-католиковъ	119	87	108	65	121	87	110	94	102	103	105		85	57	80	70	79	66	88	60	106	77	131	92	—	—	1.234	935	2.169	
протестантовъ	398	317	303	265	328	268	292	269	299	249	262		294	242	276	252	246	212	253	238	245	250	309	293	—	—	3.505	3.094	6.599	
въ г. С.-Петербургѣ	2.070	1 761	1.696	1.392	1.936	1.513	1.891	1.620	1.801	1.404	1.701		1.586	1.278	1.413	1.103	1.316	1.046	1.401	1.120	1.597	1.284	2.142	1.803	—	—	20.550	16.664	37.214	
„ пригородахъ	374	287	300	197	321	260	355	296	358	289	355		389	277	311	272	246	201	257	196	286	221	393	270	—	—	3.945	3.075	7.020	
„ г. Кронштадтѣ	89	61	62	83	69	53	66	57	55	50	66		55	49	62	35	52	33	52	26	42	33	47	56	—	—	717	584	1.301	
„ проч. городахъ	218	166	153	134	189	153	169	137	153	162	170		215	159	189	166	163	130	148	120	187	128	200	165	—	—	2 154	1.767	3.921	
„ уѣздахъ	1.023	1.077	858	855	980	918	939	917	921	792	831		905	796	886	822	795	685	720	635	834	746	1.024	935	—	—	10.716	9.924	20.640	
38. Саратовская. 1. Саратовскій	478	457	460	419	483	394	412	366	541	473	771		850	776	689	549	569	497	458	424	628	553	590	556	—	—	6.929	6.160	13.089	1
2. Аткарскій	419	384	463	371	447	374	388	368	393	370	691		803	787	594	605	495	478	469	456	459	510	492	454	—	—	6.113	5.775	11.888	2
3. Балашовскій	469	426	428	439	474	398	431	438	512	469	880		1.023	1.019	767	757	759	709	751	683	639	580	599	550	—	—	7.732	7.294	15.026	3
4. Вольскій	255	261	234	195	202	224	238	227	237	213	409		538	442	391	381	320	304	294	253	251	268	245	197	—	—	3.614	3.336	6.950	4
5. Камышинскій	532	487	551	503	542	461	491	443	480	430	640		783	756	635	692	557	541	469	505	497	511	408	444	—	—	6.585	6.331	12.916	5
6. Кузнецкій	305	282	272	259	243	251	210	215	189	195	236		515	451	367	352	234	230	274	219	353	300	359	328	—	—	3.557	3.294	6.851	6
7. Петровскій	348	302	333	284	318	308	291	282	280	275	378		635	578	470	453	355	359	346	348	446	434	495	450	—	—	4.695	4 397	9.092	7
8. Сердобскій	313	309	292	260	322	302	306	277	270	201	529		746	659	468	437	314	281	303	285	333	330	408	367	—	—	4.604	4.130	8.734	8
9. Хвалынскій	251	230	181	183	182	197	162	209	199	196	339		420	405	354	328	236	227	218	197	238	249	255	252	—	—	3.035	2.997	6.032	9
10. Царицынскій	228	205	222	175	225	186	281	238	302	231	479		508	485	600	474	427	417	277	236	257	197	222	209	—	—	4.028	3.505	7.533	10
Итого	3.598	3.343	3.436	3.088	3.438	3.095	3.210	3.063	3.403	3.053	5.352		6 821	6.358	5.335	5.028	4.266	4.043	3.859	3.606	4.101	3.932	4.073	3.807	—	—	50.892	47.219	98.111	

ГУБЕРНІИ и УѢЗДЫ. Gouvernements et districts.	Январь. Janvier.		Февраль. Février.		Мартъ. Mars.		Апрѣль. Avril.		Май. Mai.		Іюнь. Juin.		Іюль. Juillet.		Августъ. Août.		Сентябрь. Septembre.		Октябрь. Octobre.		Ноябрь. Novembre.		Декабрь. Décembre.		Неизвѣстныхъ мѣсяцевъ.		ВСЕГО. TOTAL.			№ №
	м. h.	ж. f.	м. h.	ж. f.	м. h.	ж. f.	м. h.	ж. f.	м. h.	ж. f.	м. h.	ж. f.	м. h.	ж. f.	м. h.	ж. f.	м. h.	ж. f.	м. h.	ж. f.	м. h.	ж. f.	м. h.	ж. f.	м. h.	ж. f.	м. h.	ж. f.	Итого. Total.	
1	2	3	4	5	6	7	8	9	10	11	12	13	14	15	16	17	18	19	20	21	22	23	24	25	26	27	28	29	30	
38. Саратовск. — Въ томъ числѣ: православныхъ	3.076	2.856	3.055	2.658	2.999	2.700	2,852	2.699	3.029	2.698	4.886	4	6.338	5.873	4.903	4.620	3.830	3.616	3.482	3.246	3.676	3.541	3.690	3.454	—	—	45.816	42.365	88.181	
римско-католиковъ	60	68	43	41	54	52	46	34	32	42	38		60	46	48	51	39	42	43	38	54	33	40	59	—	—	557	543	1.100	
протестантовъ	178	163	148	181	160	129	130	139	152	123	190		166	194	155	146	145	141	144	136	160	136	145	139	—	—	1.873	1.761	3.634	
магометанъ	123	118	81	86	102	102	64	76	77	74	100		94	97	100	76	117	102	86	75	107	98	96	70	—	—	1.147	1.065	2.212	
въ г. Саратовѣ	200	164	183	139	186	135	167	151	262	215	404		319	262	279	208	256	202	181	156	198	166	189	149	—	—	2.824	2.295	5.119	
„ „ Вольскѣ	30	26	27	21	27	20	24	24	39	33	60		47	39	41	31	38	30	27	25	29	26	28	23	—	—	417	350	767	
„ проч. городахъ	289	246	332	217	270	231	333	289	333	305	544		626	525	632	483	499	433	305	314	314	318	295	264	—	—	4.772	4.109	8.881	
„ уѣздахъ	3.079	2.907	2.894	2.711	2.955	2.709	2 686	2.599	2.769	2.500	4.344	3	5.829	5 532	4.383	4.306	3.473	3.378	3.346	3.111	3.560	3.422	3.561	3.371	—	—	42.879	40.465	83.344	
39. Симбирская. 1. Симбирскій	367	356	362	336	424	374	360	401	342	346	408		649	627	544	483	399	403	330	311	343	306	345	329	—	—	4.873	4.676	9.549	1
2. Алатырскій	209	193	183	177	194	174	187	187	179	178	216		353	313	331	255	198	196	193	157	181	202	201	186	—	—	2.627	2.389	5 014	2
3. Ардатовскій	254	265	233	229	243	218	250	213	260	255	296		541	423	508	468	266	291	277	277	314	258	299	329	—	—	3 741	3 455	7.196	3
4. Буинскій	158	141	122	156	164	153	168	170	152	176	138		247	285	213	211	221	194	132	136	148	157	171	204	—	—	2 034	2.126	4.160	4
5. Корсунскій	312	312	336	302	314	301	312	312	307	289	378		528	500	509	456	319	292	317	303	335	298	360	318	—	—	4.327	4.019	8.346	5
6. Курмышскій	189	196	185	182	169	166	170	146	194	162	292		434	384	282	256	198	189	164	161	214	203	185	160	—	—	2.676	2.487	5.163	6
7. Сенгилеевскій	254	262	201	226	206	202	204	174	245	204	279		532	517	417	399	218	246	193	174	208	186	188	193	—	—	3.145	3.066	6.211	7
8. Сызранскій	489	449	324	351	442	387	445	395	483	491	730		1.022	910	809	721	489	465	379	348	425	351	410	349	—	—	6.447	5.836	12.283	8
Итого	2.232	2.174	1.946	1.959	2.156	1.975	2.096	1.998	2.162	2.101	2.737	2	4.306	3.959	3.613	3.249	2 308	2.276	1.985	1.867	2.168	1.961	2.159	2.068	—	—	29.868	28.054	57.922	
Въ т. числѣ: православныхъ	2.028	1.983	1.781	1.812	1.971	1 806	1.912	1.838	1.971	1.897	2.544	2	4.060	3.751	3.385	3.052	2.136	2.098	1.833	1.704	1.993	1.812	1.952	1.911	—	—	27.566	25.960	53.526	
магометанъ	184	181	150	133	174	156	169	145	173	183	172		224	190	201	174	151	153	138	146	152	131	185	143	—	—	2.073	1.888	3.961	
въ г. Симбирскѣ	78	64	94	69	99	71	83	85	78	65	105		133	138	124	83	96	87	72	69	78	62	79	50	—		1.119	961	2 080	
„ „ Сызрани	62	51	75	55	79	57	67	67	62	52	84		107	111	99	67	77	70	58	55	62	50	63	40	—	—	895	769	1.664	
„ проч. городахъ	250	264	159	189	227	240	198	223	212	263	203		412	343	319	344	197	232	176	177	194	177	189	240	—	—	2.736	2.832	5.568	
„ уѣздахъ	1.842	1.795	1.618	1.646	1.751	1.607	1.748	1.623	1.810	1.721	2.345	2	3.654	3.367	3.071	2.755	1.938	1.887	1.679	1.566	1.834	1.672	1.828	1.738	—	—	25.118	23.492	48.610	
40. Смоленская. 1. Смоленскій	281	248	278	240	281	241	294	237	241	216	277		278	228	243	204	196	166	191	153	211	183	238	224	—	—	3.009	2.572	5.581	1
2. Бѣльскій	293	277	294	255	316	263	269	271	266	235	293		319	262	302	238	193	199	225	153	248	230	283	269	—	—	3.301	2 907	6.208	2
3. Вяземскій	185	177	161	157	180	156	140	125	163	120	176		160	167	198	160	149	123	132	133	168	148	180	223	—	—	1.992	1.848	3.840	3
4. Гжатскій	204	203	207	185	202	185	217	203	186	185	161		162	155	215	164	157	130	156	138	172	159	227	235	—	—	2.266	2.070	4.336	4
5. Дорогобужскій	248	221	204	190	219	189	238	188	183	183	197		204	202	206	155	139	130	136	126	140	130	185	159	—	—	2.299	2.077	4.376	5
6. Духовщинскій	212	224	218	189	232	224	236	210	215	192	218		193	167	150	187	143	148	167	168	207	171	245	272	—	—	2 436	2.321	4.757	6
7. Ельнинскій	274	254	238	250	243	222	223	235	225	212	254		239	245	243	189	195	173	188	175	203	195	251	211	—	—	2.776	2.618	5.394	7
8. Краснинскій	189	161	154	154	151	154	177	151	140	153	163		194	162	157	127	131	127	113	104	152	139	142	183	—	—	1.863	1.759	3.622	8
9. Порѣчскій	222	239	236	220	254	278	319	207	265	244	231		262	227	224	229	152	158	188	137	192	155	222	186	—	—	2.767	2.587	5.354	9
10. Рославльскій	280	226	249	265	291	259	306	250	283	260	305		289	253	261	204	210	218	234	216	312	311	357	336	—	—	3.377	3.049	6.426	10
11. Сычевскій	223	184	160	145	168	125	152	150	146	126	154		151	117	168	151	113	113	104	108	169	123	190	171	—	—	1.898	1.626	3.524	11
12. Юхновскій	248	236	213	210	228	188	199	185	168	137	160		149	104	173	145	169	130	131	160	159	164	219	200	—	—	2.216	1.965	4.181	12
Итого	2.859	2.650	2.612	2.460	2 765	2.484	2 770	2.502	2.481	2.263	2.589	2	2.600	2.289	2.540	2.153	1.947	1.815	1.965	1.771	2.333	2.108	2.739	2.669	—	—	30.200	27.399	57.599	
Въ т. числѣ: православныхъ	2.808	2.606	2 579	2.431	2.723	2.469	2.732	2.473	2.451	2.241	2.536	2	2.563	2.274	2.511	2.124	1.917	1.794	1.949	1.749	2.298	2.086	2.705	2.633	—	—	29.772	27.070	56.842	
въ г. Смоленскѣ	97	77	108	68	99	55	82	67	76	56	80		79	70	55	59	60	48	65	44	76	62	71	65	—	—	948	745	1.693	
„ проч. городахъ	90	84	89	94	87	81	63	64	69	77	85		89	78	93	57	54	65	75	60	89	78	107	94	—	—	990	891	1.881	
„ уѣздахъ	2.672	2.489	2.415	2.298	2.579	2.348	2.625	2.371	2.336	2.130	2.424	2	2.432	2.141	2.392	2.037	1.833	1.702	1.825	1.667	2.168	1.968	2.561	2.510	—	—	28.262	25.763	51.025	
41. Таврическая. 1. Симферопольскій	188	176	196	178	191	163	177	165	218	201	248		281	248	252	182	199	185	173	166	155	155	173	180	—	—	2.451	2.215	4.666	1
2. Бердянскій	523	491	322	365	399	359	431	317	389	385	530		420	261	375	432	330	300	342	323	341	303	362	316	—	—	4.764	4.358	9.122	2
3. Днѣпровскій	358	278	251	233	355	223	292	220	341	299	428		451	398	361	295	411	323	343	264	283	240	314	200	—	—	4.188	3.335	7.523	3
4. Евпаторійскій	113	106	109	85	115	81	101	96	122	92	95		97	95	113	103	116	117	92	109	101	92	88	85	—	—	1.262	1.144	2.406	4
5. Мелитопольскій	385	363	373	366	491	458	441	427	621	590	649		631	595	501	464	592	383	515	345	477	366	430	378	—	—	6.106	5.374	11.480	5
6. Перекопскій	78	69	77	73	86	85	88	70	92	79	93		78	70	78	76	83	73	70	67	65	75	72	70	—	—	960	898	1 858	6
7. Ялтинскій	87	93	82	95	93	103	101	92	103	90	118		101	117	89	93	71	84	72	81	78	90	75	95	—	—	1.070	1.127	2.197	7
8. Ѳеодосійскій	135	122	131	120	145	143	147	132	241	218	238		262	181	179	235	144	152	138	131	142	138	145	135	—	—	2.047	1.948	3.995	8
Керчь-Еникальское град.	51	43	36	41	49	38	55	41	48	34	51		61	45	84	55	77	67	72	48	63	42	51	42	—	—	698	542	1.240	
Севастопольск. град.	59	29	56	45	50	46	39	29	45	43	84		71	63	67	54	51	34	57	48	45	33	41	31	—	—	665	517	1.182	
Итого	1.977	1.770	1.633	1.601	1.974	1.699	1.872	1.589	2.220	2.031	2.534	2	2.453	2.073	2.099	1.989	2.074	1.718	1.874	1.582	1.750	1.534	1.751	1.532	—	—	24.211	21.458	45.669	

	ГУБЕРНІИ и УѢЗДЫ. Gouvernements et districts.	Январь. Janvier.		Февраль. Février.		Мартъ. Mars.		Апрѣль. Avril.		Май. Mai.		Іюнь. Juin.		Іюль. Juillet.		Августъ. Août.		Сентябрь. Septembre.		Октябрь. Octobre.		Ноябрь. Novembre.		Декабрь. Décembre.		Неизвѣстныхъ мѣсяцевъ.		ВСЕГО. TOTAL.			№ №
		м. h.	ж. f.	м. h.	ж. f.	м. h.	ж. f.	м. h.	ж. f.	м. h.	ж. f.	м. h.	ж. f.	м. h.	ж. f.	м. h.	ж. f.	м. h.	ж. f.	м. h.	ж. f.	м. h.	ж. f.	м. h.	ж. f.	м. h.	ж. f.	м. h.	ж. f.	Итого. Total.	
	1	2	3	4	5	6	7	8	9	10	11	12	13	14	15	16	17	18	19	20	21	22	23	24	25	26	27	28	29	30	
41. Таврическая.	Въ т. числѣ: православныхъ	1.622	1.451	1.315	1.307	1.610	1.333	1.529	1.261	1.833	1.688	2.169	1.972	2.103	1.756	1.766	1.694	1.729	1.394	1.504	1.253	1.424	1.231	1.408	1.241	—	—	20.012	17.581	37.593	
	протестантовъ	43	36	28	32	44	37	42	29	43	40	36	32	53	42	26	30	49	30	31	35	26	32	42	33	—	—	463	408	871	
	іудеевъ	27	24	14	22	28	26	30	28	25	22	31	32	29	33	22	20	27	30	25	14	24	22	28	15	—	—	310	288	598	
	магометанъ	227	215	224	200	229	260	216	232	258	242	247	263	207	195	219	201	211	220	261	241	228	208	213	203	—	—	2.740	2.680	5.420	
	въ г. Симферополѣ	99	75	95	70	101	67	102	72	88	52	124	97	119	114	91	95	83	59	90	69	91	69	99	89	—	—	1.182	928	2.110	
	„ „ Керчи	51	43	36	41	49	38	55	41	48	34	51	46	61	45	84	55	77	67	72	48	63	42	51	42	—	—	698	542	1.240	
	„ проч. городахъ	357	256	273	226	328	213	283	224	278	212	398	300	399	257	380	266	270	242	228	231	259	199	305	223	—	—	3.758	2.849	6.607	
	„ уѣздахъ	1.470	1.396	1.229	1.264	1.496	1.381	1.432	1.252	1.806	1.733	1.961	1.897	1.874	1.657	1.544	1.573	1.644	1.350	1.484	1.234	1.337	1.224	1.296	1.178	—	—	18.573	17.139	35.712	
42. Тамбовская.	1. Тамбовскій	595	609	566	517	636	557	539	516	561	493	792	749	1.131	980	684	633	594	574	670	653	792	703	716	693	—	—	8.276	7.677	15.953	1
	2. Борисоглѣбскій	510	443	509	427	486	465	498	432	494	438	743	620	836	754	538	468	426	408	452	448	476	459	446	451	—	—	6.414	5.813	12.227	2
	3. Елатомскій	227	210	193	199	211	184	206	214	239	213	189	179	269	272	257	246	186	185	249	201	239	220	250	210	—	—	2.715	2.533	5.248	3
	4. Кирсановскій	425	384	347	332	377	300	377	330	316	288	490	410	728	654	475	460	356	306	343	345	392	364	410	376	—	—	5.036	4.549	9.585	4
	5. Козловскій	579	505	463	475	465	430	454	448	413	416	586	521	811	791	485	501	392	374	418	467	455	480	557	466	—	—	6.078	5.874	11.952	5
	6. Лебедянскій	291	274	322	309	240	243	222	214	209	235	211	212	309	258	187	183	154	142	182	141	206	177	197	190	—	—	2.730	2.578	5.308	6
	7. Липецкій	258	289	248	210	242	243	262	234	238	189	233	228	330	318	225	200	189	161	207	207	255	237	256	238	—	—	2.943	2.754	5.697	7
	8. Моршанскій	509	439	401	376	417	346	339	324	340	307	379	346	511	473	358	327	299	281	334	308	399	430	452	419	—	—	4.738	4.376	9.114	8
	9. Спасскій	282	265	214	210	231	230	356	346	323	271	234	181	411	349	222	241	157	164	188	150	220	228	222	200	—	—	3.060	2.835	5.895	9
	10. Темниковскій	228	243	115	156	213	230	237	200	262	217	154	177	340	290	316	255	198	175	217	133	200	179	266	199	—	—	2.746	2.454	5.200	10
	11. Усманскій	301	306	293	283	305	261	330	276	267	297	465	396	557	513	400	382	351	325	455	400	491	483	435	357	—	—	4.650	4.279	8.929	11
	12. Шацкій	220	226	192	205	206	179	170	176	162	130	158	139	297	238	182	165	143	145	173	145	184	184	186	194	—	—	2.273	2.126	4.399	12
	Итого	4.425	4.193	3.863	3.699	4.029	3.668	3.990	3.710	3.824	3.494	4.634	4.158	6.530	5.890	4.329	4.061	3.445	3.240	3.888	3.598	4.309	4.144	4.393	3.993	—	—	51.659	47.848	99.507	
	Въ г. числѣ: православныхъ	4.374	4.155	3.830	3.659	3.992	3.619	3.951	3.669	3.780	3.463	4.604	4.129	6.484	5.864	4.299	4.039	3.417	3.223	3.868	3.571	4.291	4.118	4.361	3.971	—	—	51.251	47.480	98.731	
	магометанъ	30	19	19	18	24	35	23	28	29	23	16	16	24	11	13	12	12	9	5	13	8	16	12	15	—	—	215	215	430	
	въ г. Тамбовѣ	99	77	98	62	108	87	82	65	111	87	140	142	144	133	65	73	86	77	118	108	106	81	103	93	—	—	1.260	1.085	2.345	
	„ „ Козловѣ	51	41	52	43	42	39	30	34	43	39	48	38	45	43	40	37	17	18	34	33	35	34	34	28	—	—	471	427	898	
	„ „ Моршанскѣ	18	24	19	17	24	22	25	13	28	16	23	15	23	15	14	17	17	13	20	10	16	21	19	17	—	—	246	200	446	
	„ проч. городахъ	113	95	106	83	113	63	96	79	104	98	119	85	123	98	99	53	89	82	87	75	90	84	94	98	—		1.233	993	2.226	
	„ уѣздахъ	4.144	3.956	3.588	3.494	3.742	3.457	3.757	3.519	3.538	3.254	4.304	3.878	6.195	5.601	4.111	3.881	3.236	3.050	3.629	3.372	4.062	3.924	4.143	3.757	—	—	48.449	45.143	93.592	
43. Тверская.	1. Тверской	234	206	209	233	231	200	227	197	239	199	201	163	247	212	203	203	200	204	226	187	222	197	221	208	—	—	2.660	2.409	5.069	1
	2. Бѣжецкій	371	381	384	370	378	388	357	321	349	312	327	275	438	386	363	366	342	301	298	276	376	304	411	378	—	—	4.394	4.058	8.452	2
	3. Весьегонскій	212	208	218	192	208	214	187	188	204	187	186	166	200	188	231	203	180	173	176	162	185	171	223	209	—	—	2.410	2.261	4.671	3
	4. Вышневолоцкій	243	255	261	236	256	250	243	214	234	202	187	175	232	173	208	187	183	157	217	142	192	155	239	221	—	—	2.695	2.367	5.062	4
	5. Зубцовскій	194	177	174	165	204	172	192	182	164	146	146	142	156	153	166	152	154	140	118	132	159	147	159	160	—	—	1.986	1.868	3.854	5
	6. Калязинскій	236	217	203	219	229	217	192	190	188	174	151	121	189	173	191	152	151	129	121	154	157	167	228	190	—	—	2.236	2.103	4.339	6
	7. Кашинскій	171	202	155	167	166	159	132	147	148	128	147	125	178	167	189	173	151	131	141	135	130	139	143	167	—	—	1.851	1.840	3.691	7
	8. Корчевскій	235	208	181	209	204	197	179	167	174	166	156	110	167	129	174	154	133	138	155	140	143	149	180	157	—	—	2.081	1.924	4.005	8
	9. Новоторжскій	266	244	260	226	259	263	239	198	199	223	187	139	196	155	225	188	172	163	147	153	179	162	247	218	—	—	2.576	2.332	4.908	9
	10. Осташковскій	187	166	188	173	215	236	272	227	235	189	177	152	204	182	166	165	174	132	159	116	168	142	201	177	—	—	2.346	2.057	4.403	10
	11. Ржевскій	234	250	278	252	262	254	254	234	202	214	183	153	194	184	205	187	186	152	157	142	206	144	208	207	—	—	2.569	2.373	4.942	11
	12. Старицкій	243	240	238	223	269	222	209	219	243	227	191	166	221	210	243	216	196	185	201	152	232	211	253	242	—	—	2.739	2.513	5.252	12
	Итого	2.826	2.754	2.749	2.665	2.881	2.772	2.683	2.484	2.579	2.367	2.239	1.887	2.622	2.312	2.564	2.346	2.222	2.005	2.116	1.891	2.349	2.088	2.713	2.534	—	—	30.543	28.105	58.648	
	Въ т. ч.: православныхъ	2.822	2.750	2.744	2.661	2.875	2.767	2.677	2.480	2.572	2.360	2.237	1.881	2.618	2.308	2.559	2.343	2.221	2.000	2.113	1.887	2.348	2.084	2.709	2.532	—	—	30.495	28.053	58.548	
	въ г. Твери	57	55	55	53	58	55	54	50	51	47	45	38	52	46	51	47	44	40	42	38	47	42	54	51	—	—	610	562	1.172	
	„ „ Ржевѣ	23	22	22	21	23	22	22	19	20	19	18	15	22	18	20	19	18	16	17	15	19	17	22	20	—	—	246	223	469	
	„ проч. городахъ	91	88	88	85	93	88	86	80	82	75	72	61	83	74	82	75	71	64	67	61	74	67	96	72	—	—	985	890	1.875	
	„ уѣздахъ	2.655	2.589	2.584	2.506	2.707	2.607	2.521	2.335	2.426	2.226	2.104	1.773	2.465	2.174	2.411	2.205	2.089	1.885	1.990	1.777	2.209	1.962	2.541	2.391	—	—	28.702	26.430	55.132	
44. Тул.	1. Тульскій	368	354	311	302	346	264	354	273	301	251	275	265	386	315	343	318	294	281	306	285	388	340	387	321	—	—	4.059	3.569	7.628	1
	2. Алексинскій	171	147	121	100	133	121	124	110	126	105	121	89	151	133	124	122	94	67	93	82	109	77	126	125	—	—	1.493	1.278	2.771	2
	3. Богородицкій	334	285	211	200	226	202	241	170	202	180	199	195	264	242	251	214	188	169	249	243	300	283	351	264	—	—	3.016	2.647	5.663	3
	4. Бѣлевскій	155	142	127	116	125	104	113	100	93	90	101	59	150	89	108	118	84	77	115	117	112	114	173	156	—	—	1.456	1.282	2.738	4

ГУБЕРНІИ и УѢЗДЫ. Gouvernements et districts.	Январь. Janvier.		Февраль. Février.		Мартъ. Mars.		Апрѣль. Avril.		Май. Mai.		Іюнь. Juin.		Іюль. Juillet.		Августъ. Août.		Сентябрь. Septembre.		Октябрь. Octobre.		Ноябрь. Novembre.		Декабрь. Décembre.		Неизвѣстныхъ мѣсяцевъ.		ВСЕГО. TOTAL.			№№
	м. h.	ж. f.	м. h.	ж. f.	м. h.	ж. f.	м. h.	ж. f.	м. h.	ж. f.	м. h.	ж. f.	м. h.	ж. f.	м. h.	ж. f.	м. h.	ж. f.	м. h.	ж. f.	м. h.	ж. f.	м. h.	ж. f.	м. h.	ж. f.	м. h.	ж. f.	Итого. Total.	
1	2	3	4	5	6	7	8	9	10	11	12	13	14	15	16	17	18	19	20	21	22	23	24	25	26	27	28	29	30	
44. Тульская.																														
5. Веневскій	210	161	237	171	221	181	167	167	171	190	172	171	233	204	227	220	135	99	145	137	183	155	194	160	—	—	2.295	2.016	4.311	5
6. Епифанскій	205	186	171	174	217	174	195	166	167	151	180	164	262	241	207	171	153	122	151	142	177	155	198	178	—	—	2.283	2.024	4.307	6
7. Ефремовскій	335	312	290	282	265	279	270	262	243	230	299	228	379	338	326	308	287	288	336	322	370	345	313	280	—	—	3.713	3.474	7.187	7
8. Каширскій	161	139	110	108	130	108	132	123	115	111	122	105	161	131	143	99	100	71	87	73	98	96	116	92	—	—	1.475	1.256	2.731	8
9. Крапивенскій	207	246	162	178	179	180	169	141	139	137	161	138	218	194	175	164	139	125	184	158	207	152	172	188	—	—	2.112	2.001	4.113	9
10. Новосильскій	321	323	238	225	256	213	240	206	207	194	212	205	307	273	239	202	231	221	301	282	332	310	333	292	—	—	3.217	2.946	6.163	10
11. Одоевскій	241	240	172	150	167	158	175	150	145	140	150	125	162	150	192	150	108	107	147	123	208	180	235	217			2.102	1.890	3.992	11
12. Чернскій	242	234	205	165	199	155	164	156	150	158	168	174	222	187	172	158	145	142	202	144	262	206	235	215	—	—	2.366	2.094	4.460	12
Итого	2.950	2.769	2.355	2.171	2.464	2.139	2.344	2.024	2.059	1.937	2.160	1.918	2.895	2.497	2.507	2.244	1.958	1.769	2 316	2.108	2.746	2.413	2.833	2.488	—	—	29.587	26.477	56.064	
Въ т. ч.: православныхъ	2.942	2.766	2.351	2.167	2.463	2.137	2.341	2.021	2.056	1.933	2.158	1.917	2.889	2.492	2.500	2.241	1.953	1.767	2.314	2.106	2.740	2.409	2.824	2.487	—	—	29.531	26.443	55.974	
въ г. Тулѣ	162	154	126	145	170	113	164	135	135	118	142	122	168	135	153	135	151	146	158	155	195	166	172	160	—	—	1.896	1.684	3.580	
„ проч. городахъ	182	158	128	132	130	106	109	106	99	100	112	98	129	103	102	97	116	109	105	87	139	107	150	164	—	—	1.501	1.367	2 868	
„ уѣздахъ	2.606	2.457	2.101	1 894	2.164	1 920	2.071	1.783	1.825	1.719	1.906	1.698	2.598	2.259	2.252	2.012	1.691	1.514	2.053	1.866	2.412	2.140	2.511	2.164	—	—	26.190	23.426	49.616	
45. Уфимская.																														
1. Уфимскій	672	700	556	540	606	570	633	585	620	629	620	593	1.043	930	917	825	560	515	479	436	493	452	560	470	—	—	7.759	7.215	14.974	1
2. Белебеевскій	691	701	550	578	528	549	547	572	465	515	485	454	850	793	888	809	480	509	421	418	488	406	488	488	—	—	6.881	6.792	13.673	2
3. Бирскій	726	733	621	646	697	705	652	681	674	657	553	646	966	893	1.080	904	593	575	451	440	491	419	497	458	—	—	8.001	7.757	15.758	3
4. Златоустовскій	330	363	282	271	302	311	323	305	280	304	313	278	489	457	486	462	298	303	267	222	277	244	259	272	—	—	3.906	3.792	7.698	4
5. Мензелинскій	603	607	448	514	565	587	587	592	496	591	461	457	957	870	708	753	384	366	352	332	357	338	388	400	—	—	6 306	6.407	12.713	5
6. Стерлитамакскій	551	545	497	522	488	515	508	538	514	513	506	484	1.049	929	854	842	456	454	422	367	515	446	524	465	—	—	6.884	6.620	13.504	6
Итого	3.573	3.649	2.954	3.071	3.186	3.237	3.250	3.273	3.049	3.209	2.938	2.88	5.354	4.872	4.933	4.595	2.771	2.722	2.392	2.215	2.621	2.305	2.716	2.553	—	—	39.737	38.583	78.320	
Въ т. ч.: православныхъ	1.608	1.635	1.421	1.361	1.508	1.368	1.592	1.459	1.515	1.495	1.604	1.543	3.285	3.022	2.702	2.519	1.457	1.371	1.195	1.079	1.291	1.142	1.376	1.228	—	—	20.554	19.222	39.776	
магометанъ	1.796	1.834	1.411	1.591	1.553	1.731	1.535	1.692	1.376	1.593	1.199	1.226	1.941	1.750	2.065	1.948	1.181	1.214	1.073	1.033	1.222	1.076	1.237	1.240	—	—	17.589	17.928	35.517	
въ г. Уфѣ	150	141	125	102	149	136	197	139	158	166	191	177	234	228	167	126	98	106	117	105	103	92	119	96	—	—	1.808	1.614	3.422	
„ проч. городахъ	149	134	116	107	140	131	159	146	134	147	160	123	209	184	134	122	97	80	105	80	115	100	105	90	—	—	1.623	1.444	3.067	
„ уѣздахъ	3.274	3.374	2.713	2.862	2.897	2.970	2.894	2.988	2.757	2.896	2.587	2.582	4.911	4.460	4.632	4.347	2.576	2.536	2.170	2.030	2.403	2.113	2 492	2.367	—	—	36.306	35.525	71.831	
46. Харьковская.																														
1. Харьковскій	523	431	572	449	622	448	570	467	589	465	584	515	613	510	593	488	608	463	564	519	561	514	540	478	—	—	6.939	5.747	12.686	1
2. Ахтырскій	203	236	251	222	225	224	255	267	193	196	211	209	198	213	217	196	234	195	202	211	228	215	228	244	—	—	2.645	2.619	5.264	2
3. Богодуховскій	195	208	241	222	249	215	296	276	205	195	179	159	196	143	201	183	212	178	196	181	205	193	203	187	—	—	2.578	2.340	4.918	3
4. Валковскій	184	187	188	182	237	221	194	196	191	168	160	122	159	127	175	122	189	157	123	127	162	174	200	195	—	—	2.162	1.978	4.140	4
5. Волчанскій	315	286	296	305	344	339	312	287	250	256	228	239	210	223	248	225	254	244	274	235	263	299	263	279	—	—	3.257	3.217	6.474	5
6. Зміевскій	359	315	296	287	314	290	285	271	299	260	419	385	512	486	428	398	359	330	339	325	329	314	383	358	—	—	4.322	4.019	8.341	6
7. Изюмскій	439	446	515	445	523	503	563	473	443	422	409	374	418	445	389	394	370	360	315	322	383	347	327	304	—	—	5.094	4.835	9.929	7
8. Купянскій	318	294	319	298	365	325	387	344	318	324	282	270	319	338	337	323	317	337	324	292	405	339	396	385	—	—	4.087	3.869	7.956	8
9. Лебединскій	265	284	256	259	291	249	263	255	272	273	382	336	357	346	348	346	332	308	276	299	292	290	280	287	—	—	3 614	3.532	7.146	9
10. Старобѣльскій	452	486	480	461	524	446	513	532	444	473	465	440	497	464	493	495	456	466	406	412	451	498	442	437	—	—	5.623	5.610	11.233	10
11. Сумскій	268	246	292	259	275	250	297	256	231	222	208	162	247	209	210	201	230	218	219	202	251	261	230	208	—	—	2.958	2.694	5 652	11
Итого	3.521	3.419	3.706	3.389	3.969	3.510	3.935	3.624	3.435	3.254	3.527	3.202	3 726	3.504	3.639	3.371	3.561	3.256	3.238	3.125	3.530	3.444	3.492	3.362	—	—	43.279	40.460	83.739	
Въ т. ч.: православныхъ	3.489	3.401	3.675	3.363	3.926	3.493	3.910	3.606	3.403	3.229	3.498	3.185	3.697	3.479	3.612	3.347	3.532	3.230	3.209	3.099	3.504	3.412	3.462	3.341	—	—	42.917	40.185	83.102	
въ г. Харьковѣ	259	196	251	172	299	186	249	165	294	213	361	308	321	262	269	225	276	180	249	185	246	185	226	158	—	—	3.300	2.435	5.735	
„ проч. городахъ	365	342	321	274	297	275	306	258	291	267	317	277	406	308	324	308	363	339	343	308	342	325	304	299	—	—	3.979	3.580	7.559	
„ уѣздахъ	2.897	2.881	3.134	2.943	3.373	3.049	3.380	3.201	2.850	2.774	2.849	2.617	2.999	2.934	3.046	2.838	2.922	2.737	2.646	2.632	2.942	2.934	2.962	2.905	—	—	36.000	34.445	70.445	
47. Херсонская.																														
1. Херсонскій	739	590	655	480	559	572	656	567	621	499	779	717	992	857	716	555	655	592	667	648	610	598	685	568	—	—	8.334	7.243	15.577	1
2. Александрійскій	553	501	493	402	501	471	440	421	450	382	541	456	663	607	562	497	539	471	496	482	493	489	547	471	—	—	6.278	5.650	11.928	2
3. Ананьевскій	402	378	367	318	353	323	393	325	306	282	329	306	368	320	334	282	351	315	390	321	312	303	355	317	—	—	4.260	3.790	8.050	3
4. Елисаветградскій	862	756	732	656	873	685	751	751	672	619	718	647	872	827	783	717	794	772	880	835	811	746	761	772	—	—	9.509	8.783	18.292	4
5. Одесскій	256	213	230	179	210	199	213	188	197	153	254	178	206	152	236	234	270	221	327	278	312	246	248	204	—	—	2.959	2.445	5.404	5
6. Тираспольскій	321	318	294	292	311	312	311	310	276	276	283	265	426	385	338	322	296	268	352	247	390	243	341	357	—	—	3.939	3.595	7.534	6
Николаевск. град.	93	92	92	91	107	100	105	87	110	82	262	117	192	152	190	144	99	99	119	109	108	130	137	126	—	—	1.614	1.329	2.943	7
Одесское град.	455	299	380	263	407	297	370	277	423	321	481	390	557	472	482	394	444	397	439	371	397	354	442	324	—	—	5.277	4.159	9.436	8
Итого	3.681	3.147	3.243	2.681	3.321	2.959	3.239	2.926	3.055	2.614	3.6 7	3.076	4.276	3.772	3.641	3.145	3.448	3.135	3.670	3.291	3.433	3.109	3.516	3.139	—	—	42.170	36.994	79.164	

ГУБЕРНІИ и УѢЗДЫ. Gouvernements et districts.	Январь. Janvier.		Февраль. Février.		Мартъ. Mars.		Апрѣль. Avril.		Май. Mai.		Іюнь. Juin.		Іюль. Juillet.		Августъ. Août.		Сентябрь. Septembre.		Октябрь. Octobre.		Ноябрь. Novembre.		Декабрь. Décembre.		Неизвѣстныхъ мѣсяцевъ.		ВСЕГО. TOTAL.			№№
	м. h.	ж. f.	м. h.	ж. f.	м. h.	ж. f.	м. h.	ж. f.	м. h.	ж. f.	м. h.	ж. f.	м. h.	ж. f.	м. h.	ж. f.	м. h.	ж. f.	м. h.	ж. f.	м. h.	ж. f.	м. h.	ж. f.	м. h.	ж. f.	м. h.	ж. f.	Итого. Total.	
1	2	3	4	5	6	7	8	9	10	11	12	13	14	15	16	17	18	19	20	21	22	23	24	25	26	27	28	29	30	
47. Херсонская. Въ томъ числѣ: православныхъ	3.121	2.738	2.822	2.333	2.847	2.626	2.865	2.634	2.711	2.313	3.153	2.707	3.704	3.344	3.134	2.742	2.949	2.694	3.119	2.864	2.920	2.708	3.012	2.698	—	—	36.357	32.401	68.758	
римско-католиковъ	103	75	72	58	85	53	68	45	60	33	77	56	77	52	86	56	72	59	86	43	92	60	77	70	—	—	955	660	1.615	
протестантовъ	90	72	56	45	68	49	38	45	38	48	75	49	71	56	68	55	58	50	76	48	62	56	68	59	—	—	768	632	1.400	
іудеевъ	336	235	262	216	287	205	237	172	219	191	313	236	386	286	319	262	339	303	360	307	329	257	323	280	—	—	3.710	2.950	6.660	
въ г. Херсонѣ	107	78	109	82	124	91	105	75	113	96	160	123	160	98	108	95	137	105	112	120	123	91	98	82	—	—	1.456	1.136	2.592	
„ „ Елисаветградѣ	146	102	135	109	127	103	118	106	145	111	162	157	149	151	138	122	148	126	147	117	142	116	113	131	—	—	1.670	1.451	3.121	
„ „ Николаевѣ	93	92	92	91	107	100	105	87	110	82	262	117	192	152	190	144	99	99	119	109	108	130	137	126	—	—	1.614	1.329	2.943	
„ „ Одессѣ	455	299	380	263	407	297	370	277	423	321	481	390	557	472	482	394	444	397	439	371	397	354	442	324	—	—	5.277	4.159	9.436	
„ проч. городахъ	130	96	56	62	82	77	90	60	89	39	138	121	202	155	158	138	142	136	146	128	141	112	93	86	—	—	1.467	1.210	2.677	
„ уѣздахъ	2.750	2.480	2.471	2.074	2.474	2.291	2.451	2.321	2.175	1.965	2.444	2.168	3.016	2.744	2.565	2.252	2.478	2.272	2.707	2.446	2.522	2.306	2.633	2.390	—	—	30.686	27.709	58.395	
48. Черниговская. 1. Черниговскій	276	240	280	260	251	259	218	199	169	127	168	143	176	142	166	144	156	162	189	165	197	191	202	185	—	—	2.448	2.217	4.665	1
2. Борзненскій	242	233	201	216	173	198	168	163	145	137	129	135	114	90	131	126	118	109	141	130	136	139	142	155	—	—	1.840	1.831	3.671	2
3. Глуховскій	256	216	224	213	251	240	187	157	141	127	124	120	140	98	116	106	146	93	166	167	170	166	195	169	—	—	2.116	1.872	3.988	3
4. Городнянскій	261	247	264	234	301	292	238	268	214	152	139	135	142	135	138	136	119	132	172	188	191	182	200	192	—	—	2.379	2.293	4.672	4
5. Козелецкій	202	205	182	181	181	195	160	146	119	119	113	131	114	128	124	111	128	121	165	162	190	177	175	171	—	—	1.853	1.846	3.699	5
6. Конотопскій	227	261	222	223	238	189	195	159	151	131	110	134	140	124	151	147	136	105	152	155	164	152	220	188	—	—	2.106	1.968	4.074	6
7. Кролевецкій	209	186	202	207	169	179	213	170	166	120	116	115	133	104	104	103	122	98	110	112	131	148	163	154	—	—	1.838	1.696	3.534	7
8. Мглинскій	235	230	218	241	255	249	253	241	235	197	180	146	186	161	158	153	129	148	139	134	167	164	212	216	—	—	2.367	2.286	4.647	8
9. Новгородсѣверскій	224	212	222	243	237	238	226	178	175	167	159	144	168	150	165	128	124	132	146	151	154	192	178	160	—	—	2.178	2.095	4.273	9
10. Новозыбковскій	223	216	234	243	263	206	217	215	179	175	158	135	172	154	177	144	180	128	202	145	176	180	197	198	—	—	2.378	2.139	4.517	10
11. Нѣжинскій	251	234	235	253	220	238	206	195	176	150	148	113	180	150	172	181	199	183	219	173	192	211	190	200	—	—	2.388	2.281	4.669	11
12. Остерскій	247	207	258	204	202	204	218	170	173	164	174	151	187	162	139	137	165	166	239	184	181	189	195	165	—	—	2.378	2.103	4.481	12
13. Сосницкій	253	230	256	252	256	259	219	216	154	156	133	129	142	113	138	126	171	115	177	162	193	147	224	186	—	—	2.316	2.091	4.407	13
14. Стародубскій	243	222	215	193	205	215	164	166	132	127	147	121	143	123	122	132	184	176	184	171	174	166	181	190	—	—	2.094	2.002	4.096	14
15. Суражскій	334	300	265	207	254	272	256	232	220	179	193	175	180	176	211	169	208	164	254	235	287	225	253	231	—	—	2.915	2.565	5.480	15
Итого	**3.683**	**3.439**	**3.478**	**3.370**	**3.456**	**3.433**	**3.138**	**2.875**	**2.549**	**2.227**	**2.191**	**2.027**	**2.317**	**2.010**	**2.212**	**2.043**	**2.285**	**2.032**	**2.655**	**2.434**	**2.703**	**2.629**	**2.927**	**2.760**	—	—	**33.594**	**31.279**	**64.873**	
Въ т. ч.: православныхъ	3.525	3.342	3.352	3.252	3.343	3.347	3.010	2.809	2.456	2.153	2.095	1.962	2.212	1.937	2.116	1.964	2.170	1.916	2.532	2.329	2.587	2.528	2.799	2.654	—	—	32.197	30.193	62.390	
іудеевъ	87	51	70	54	63	39	83	27	58	23	60	35	63	37	44	36	63	56	58	46	71	61	76	54	—	—	796	519	1.315	
въ г. Черниговѣ	30	30	59	41	50	35	41	24	28	16	24	27	38	29	14	14	33	40	34	38	39	43	34	22	—	—	424	359	783	
„ „ Нѣжинѣ	51	37	40	42	37	31	45	42	28	42	45	28	41	38	39	43	49	32	51	43	46	49	43	37	—	—	515	464	979	
„ проч. городахъ	216	174	249	198	201	179	221	136	208	148	170	133	149	116	144	118	157	126	203	157	201	144	226	193	—	—	2.345	1.822	4.167	
„ уѣздахъ	3.386	3.198	3.130	3.089	3.168	3.188	2.831	2.673	2.285	2.021	1.952	1.839	2.089	1.827	2.015	1.868	2.046	1.834	2.367	2.196	2.417	2.393	2.624	2.508	—	—	30.310	28.634	58.944	
49. Эстляндская. 1. Ревельскій	181	177	185	166	171	155	149	160	156	124	127	132	136	125	142	124	133	110	128	127	147	128	138	142	—	—	1.793	1.669	3.462	1
2. Везенбергскій	150	134	133	137	147	128	118	125	120	129	122	95	87	100	95	107	88	98	92	113	99	106	110	143	—	—	1.361	1.415	2.776	2
3. Вейсенштейнскій	60	75	56	48	49	64	40	43	46	38	34	23	44	32	35	28	51	25	45	37	37	27	50	52	—	—	547	492	1.039	3
4. Гапсальскій	103	84	60	62	87	78	69	75	70	56	57	47	56	39	51	41	34	38	58	41	61	49	66	70	—	—	772	681	1.453	4
Итого	**494**	**470**	**434**	**413**	**454**	**425**	**376**	**403**	**392**	**347**	**340**	**297**	**323**	**296**	**323**	**300**	**306**	**271**	**323**	**318**	**344**	**310**	**364**	**407**	—	—	**4.473**	**4.257**	**8.730**	
Въ т. ч.: православныхъ	56	41	40	31	40	26	45	33	41	28	38	30	32	30	37	31	25	21	32	33	30	29	35	34	—	—	451	367	818	
протестантовъ	437	426	390	382	412	398	329	370	350	319	298	266	287	266	285	265	279	249	285	281	312	277	328	372	—	—	3.992	3.871	7.863	
въ г. Ревелѣ	96	85	91	71	80	63	84	75	89	67	78	69	81	78	81	63	73	66	61	71	74	58	65	51	—	—	953	817	1.770	
„ проч. городахъ	17	15	20	8	17	9	15	21	19	5	16	7	8	8	12	8	10	9	19	12	14	16	16	10	—	—	183	128	311	
„ уѣздахъ	381	370	323	334	357	353	277	307	284	275	246	221	234	210	230	229	223	196	243	235	256	236	283	346	—	—	3.337	3.312	6.649	
50. Ярославская. 1. Ярославскій	375	337	300	277	300	250	319	316	319	271	296	271	394	364	376	301	309	282	268	235	337	258	372	366	—	—	3.955	3.528	7.483	1
2. Даниловскій	93	115	95	96	72	105	89	100	77	90	65	71	74	74	93	69	79	75	58	66	73	70	89	87	—	—	957	1.018	1.975	2
3. Любимскій	96	108	56	85	70	63	59	74	75	77	65	64	86	83	92	93	71	77	68	53	74	63	83	94	—	—	895	934	1.829	3
4. Моложскій	187	168	183	182	187	172	161	166	191	166	154	130	164	155	188	161	171	139	123	104	115	123	184	174	—	—	2.008	1.840	3.848	4
5. Мышкинскій	125	161	128	134	116	122	113	113	82	95	87	89	101	99	113	112	104	112	87	93	89	96	103	123	—	—	1.248	1.349	2.597	5
6. Пошехонскій	159	150	122	110	123	125	119	145	133	100	108	116	180	150	148	169	110	126	110	97	118	108	131	134	—	—	1.501	1.530	3.091	6
7. Роман.-Борисоглѣбск.	130	136	99	148	120	132	116	141	122	106	107	83	126	98	123	113	98	95	89	79	104	113	125	148	—	—	1.359	1.392	2.751	7
8. Ростовскій	282	300	275	232	289	283	259	245	227	208	189	177	199	174	235	194	214	193	152	146	143	160	206	190	—	—	2.670	2.502	5.172	8

Губерніи и уѣзды. Gouvernements et districts.	Январь. Janvier.		Февраль. Février.		Мартъ. Mars.		Апрѣль. Avril.		Май. Mai.		Іюнь. Juin.		Іюль. Juillet.		Августъ. Août.		Сентябрь. Septembre.		Октябрь. Octobre.		Ноябрь. Novembre.		Декабрь. Décembre.		Неизвѣстныхъ мѣсяцевъ.		ВСЕГО. TOTAL.			№ №
	м. h.	ж. f.	м. h.	ж. f.	м. h.	ж. f.	м. h.	ж. f.	м. h.	ж. f.	м. h.	ж. f.	м. h.	ж. f.	м. h.	ж. f.	м. h.	ж. f.	м. h.	ж. f.	м. h.	ж. f.	м. h.	ж. f.	м. h.	ж. f.	м. h.	ж. f.	Всего. Total.	
1	2	3	4	5	6	7	8	9	10	11	12	13	14	15	16	17	18	19	20	21	22	23	24	25	26	27	28	29	30	
50. Ярославская. 9. Рыбинскій	142	130	161	146	151	137	139	124	144	108	112	95	162	125	140	118	113	99	134	104	155	124	162	140	—	—	1.715	1.450	3.165	9
10. Угличскій	147	171	129	132	144	147	127	139	107	126	116	107	109	102	117	112	100	101	97	90	88	107	119	144	—	—	1.410	1.478	2.888	10
Итого	1.736	1.776	1.548	1.542	1.572	1.536	1.501	1.563	1.477	1.347	1.299	1.203	1.595	1.424	1.625	1.442	1.369	1.299	1.186	1.067	1.296	1.222	1.574	1.600	—	—	17.778	17.021	34.799	
Въ т. ч. православныхъ	1.730	1.770	1.544	1.538	1.568	1.532	1.497	1.560	1.474	1.344	1.295	1.201	1.591	1.421	1.619	1.438	1.365	1.296	1.183	1.065	1.291	1.218	1.570	1.596	—	—	17.727	16.979	34.706	
въ г. Ярославлѣ	153	124	138	105	125	89	145	135	160	107	152	128	204	180	177	130	145	108	135	104	160	118	173	130	—	—	1.867	1.458	3.325	
„ „ Рыбинскѣ	61	49	55	43	50	36	58	54	64	43	61	51	82	72	71	52	58	43	54	41	64	47	69	52	—	—	747	583	1.330	
„ проч. городахъ	96	70	103	95	89	82	75	48	79	71	53	44	67	38	49	44	47	42	66	54	68	51	76	63	—	—	868	702	1.570	
„ уѣздахъ	1.426	1.533	1.252	1.299	1.308	1 329	1.223	1.326	1.174	1.126	1.033	980	1.242	1.134	1.328	1.216	1.119	1.106	931	868	1.004	1.006	1.256	1.355	—	—	14.296	14.278	28.574	
ВСЕГО	147.096	139.831	132 007	123.986	140.384	129.098	133.337	123.096	123.502	112.905	132.091	117.693	169980	152523	152013	137401	120817	110195	120598	111478	127714	119868	137005	129830	834	335	1.637.378	1.508.239	3.145.617	
Въ томъ числѣ. православныхъ	127.784	121.728	115 467	108.299	122.533	112.800	117.220	108.252	108.359	98.917	116.655	103 895	152771	136963	135565	122655	106449	97 221	105794	97.981	112569	105912	120729	114533	816	329	1.442.711	1.329.485	2.772.196	
старообрядцевъ	1.889	1 664	1.551	1.498	1.673	1.622	1.624	1.555	1.558	1 511	1.663	1 612	1.793	1.719	1.623	1.526	1.443	1.490	1.445	1.401	1.405	1.463	1.496	1.486	1	—	19 164	18.547	37.711	
римско-католиковъ	5.446	5.376	4.661	4.446	5.096	4.466	4.445	3.874	4.035	3 698	4.360	3.7[illegible]3	4.423	4.0[illegible]5	4.186	3.701	3 697	3.277	4.042	3.701	4.285	3.866	4.534	4 269	—	—	53.210	48.462	101.672	
протестантовъ	3.654	3.443	3.102	3.060	3.325	3 074	2.990	2.855	2.870	2 579	2.616	2.299	2.594	2.346	2.542	2.303	2.387	2.137	2.531	2.317	2.729	2.563	2.944	2.888	3	—	34.287	31.864	66.151	
армяно-григоріанъ	67	50	46	40	60	47	52	44	67	47	69	45	69	64	68	62	56	47	61	45	60	65	96	79	—	—	771	635	1.406	
іудеевъ	3.040	2.350	2.733	2.119	2.747	2.001	2.406	1.768	2.152	1.569	2.347	1.701	2.555	1.917	2.476	1.833	2.557	1.922	2.657	2.020	2.484	2.019	2.587	2.185	14	6	30.755	23.410	54.165	
магометанъ	4.983	4.987	4.261	4.363	4.750	4.905	4 403	4.597	4.248	4.427	4.200	4.204	5.596	5.362	5.332	5.130	4.026	3.911	3 880	3.851	4.013	3.835	4.459	4.287	—	—	54.151	53.859	108.010	
идолопоклонниковъ	216	229	181	156	189	178	184	149	199	155	170	149	167	143	202	182	191	188	177	157	149	135	150	96	—	—	2.175	1.917	4.092	
прочихъ вѣроисповѣданій	17	4	5	5	11	5	13	2	14	2	11	5	12	4	19	9	11	2	11	5	20	10	10	7	—	—	154	60	214	
въ главн. городахъ	12.204	10.301	11.039	8 843	11.890	9.300	11.453	9.370	11.650	9.265	13.831	11.307	13.922	11.637	12.031	9.753	10.338	8 554	10.822	8.819	10.698	8.872	11 801	9.923	541	241	142.220	116.185	258.405	
„ проч. городахъ	7.446	6.560	6 590	5.752	7.118	5.957	6.809	5.729	6.475	5.486	7.340	5.934	8.464	6.920	7.427	6.275	6.287	5.652	6.347	5.560	6.610	5.703	6.872	6.147	21	9	83.806	71.684	155.490	
„ уѣздахъ	127.446	122.970	114.378	109.391	121.376	113.841	115.075	107.997	105.377	98.154	110.920	100.452	147594	133966	132555	121373	104192	95.989	103429	97.099	110406	105293	118332	113760	272	85	1.411.352	1.320.370	2.731.722	

Губерніи и уѣзды. Gouvernements et districts.	ВОЗРАСТЫ. Ages. До 1 мѣсяца. Au-dessous d'un mois.		1—3 м. 1—3 m.		3—6 м. 3—6 m.		Отъ 6 мѣс. до 1 года. De 6 m. à 1 a.		1—2		2—3		3—4		4—5		5—10		10—15		15—20		20—25		25—30		№№
	м. h.	ж. f.	м. h.	ж. f.	м. h.	ж. f.	м. h.	ж. f.	м. h.	ж. f.	м. h.	ж. f.	м. h.	ж. f.	м. h.	ж. f.	м. h.	ж. f.	м. h.	ж. f.	м. h.	ж. f.	м. h.	ж. f.	м. h.	ж. f.	
1	2	3	4	5	6	7	8	9	10	11	12	13	14	15	16	17	18	19	20	21	22	23	24	25	26	27	
1. Архангельская.																											
1. Архангельскій	154	122	108	84	82	75	84	73	58	55	30	23	22	26	14	11	26	32	20	9	35	23	56	16	44	16	1
2. Александровскій	22	7	12	16	11	5	11	7	5	8	4	9	6	3	7	1	11	8	12	6	6	2	10	7	5	2	2
3. Кемскій	38	31	30	27	27	22	24	24	20	16	11	7	4	6	3	2	14	10	3	4	8	6	10	11	11	8	3
4 Мезенскій	46	28	36	32	30	30	39	35	18	21	13	2	3	6	3	5	4	7	6	3	2	9	11	8	4	14	4
5. Онежскій	99	65	77	50	45	48	62	52	47	37	29	21	18	17	14	13	41	33	8	11	13	11	13	21	16	17	5
6. Печорскій	90	56	40	48	51	59	81	63	21	22	15	9	11	6	11	9	19	25	9	3	12	9	8	9	10	12	6
7. Пинежскій	59	47	62	42	43	25	34	28	18	19	7	8	2	10	1	4	13	8	8	9	9	13	7	6	13	6	7
8. Холмогорскій	57	61	39	31	39	16	34	29	24	23	13	12	4	8	5	8	17	26	13	9	10	12	10	12	14	13	8
9. Шенкурскій	147	115	117	92	116	89	132	81	48	45	17	23	10	16	18	19	32	26	9	12	18	21	18	23	22	23	9
Итого	**712**	**532**	**521**	**422**	**444**	**369**	**501**	**392**	**259**	**246**	**139**	**114**	**80**	**98**	**76**	**72**	**177**	**175**	**88**	**66**	**113**	**106**	**143**	**113**	**139**	**111**	
Въ т. ч.: православныхъ	709	532	514	419	443	366	499	391	258	245	136	110	78	98	75	71	171	173	85	65	111	106	136	111	138	111	
въ г. Архангельскѣ	64	48	45	31	39	29	36	30	30	21	19	9	11	11	8	5	14	14	8	—	18	13	34	13	29	6	
„ проч. городахъ	23	21	21	15	13	15	14	16	12	14	13	4	5	6	2	5	10	7	4	2	1	4	6	6	11	5	
„ уѣздахъ	625	463	455	376	392	325	451	346	217	211	107	101	64	81	66	62	153	154	76	64	94	89	103	94	99	100	
2. Астраханская.																											
1. Астраханскій	475	393	350	318	525	435	745	686	611	614	292	249	142	145	106	77	217	204	80	75	118	127	127	138	162	145	1
2. Енотаевскій	157	137	112	83	133	101	227	185	215	208	89	91	45	49	28	25	48	42	18	10	18	25	13	18	21	28	2
3. Красноярскій	63	58	50	42	85	64	112	114	92	83	44	29	22	15	9	13	22	21	8	8	8	18	14	22	16	26	3
4. Царевскій	426	379	292	250	319	261	498	443	517	504	284	238	180	161	128	118	235	250	70	50	75	66	56	58	48	67	4
5. Черноярскій	225	192	181	160	182	134	267	230	294	270	133	146	94	78	62	45	95	95	28	23	42	31	26	38	31	40	5
Итого	**1.346**	**1.159**	**985**	**853**	**1.244**	**995**	**1.849**	**1.658**	**1.729**	**1.679**	**842**	**753**	**483**	**448**	**333**	**278**	**617**	**612**	**204**	**166**	**261**	**267**	**236**	**274**	**278**	**306**	
Въ т. ч.: православныхъ	1.231	1.071	884	776	1.129	906	1.610	1.455	1.479	1.476	701	621	396	372	275	234	507	503	154	116	179	172	169	173	197	217	
магометанъ	101	76	85	61	95	70	192	170	216	182	124	110	72	65	44	31	87	88	37	38	64	88	49	81	61	69	
въ г. Астрахани	226	194	169	140	265	229	360	341	263	288	99	91	38	46	38	23	73	60	28	22	46	52	66	56	88	64	
„ проч. городахъ	31	40	32	30	40	30	59	53	45	42	18	14	12	4	9	8	16	15	3	3	6	7	9	8	10	9	
„ уѣздахъ	1.089	925	784	683	939	736	1.430	1.264	1.421	1.349	725	648	433	398	286	247	528	537	173	141	209	208	161	210	180	233	
3. Бессарабская.																											
1. Кишиневскій	312	263	135	123	168	176	431	354	478	465	134	114	82	39	37	30	96	108	52	70	107	95	92	77	73	70	1
2. Аккерманскій	566	426	270	247	363	286	782	790	692	711	226	183	100	99	62	56	150	141	65	68	93	138	84	118	73	96	2
3. Бендерскій	242	179	154	132	189	131	533	498	642	608	183	174	41	57	37	45	117	108	45	63	71	77	66	81	51	63	3
4. Бѣлецкій	213	138	102	77	149	108	442	392	454	379	192	136	112	105	114	88	198	189	78	82	65	109	82	83	41	82	4
5. Измаильскій	319	212	178	155	221	222	518	404	426	376	111	115	37	45	26	49	102	96	52	48	81	102	76	89	51	85	5
6. Оргѣевскій	240	180	134	100	137	101	413	331	413	380	110	99	47	55	45	20	126	111	66	64	67	80	52	58	64	74	6
7. Сорокскій	166	104	79	64	132	99	394	299	338	293	132	108	72	69	34	28	153	111	68	55	79	80	77	56	34	46	7
8. Хотинскій	283	261	124	107	207	170	556	549	402	367	214	205	216	178	140	116	312	321	153	160	135	165	103	107	61	129	8
Итого	**2.341**	**1.763**	**1.176**	**1.005**	**1.566**	**1.293**	**4.069**	**3.617**	**3.845**	**3.579**	**1.302**	**1.184**	**707**	**647**	**495**	**432**	**1.254**	**1.185**	**579**	**610**	**698**	**846**	**632**	**669**	**448**	**645**	
Въ т. ч.: православныхъ	2.019	1.492	993	836	1.388	1.141	3.695	3.319	3.505	3.298	1.151	1.067	609	567	400	357	1.101	1.085	498	529	592	763	542	586	364	545	
протестантовъ	96	86	46	44	24	29	39	41	43	47	19	11	18	17	11	11	18	19	13	9	12	15	14	12	11	18	
іудеевъ	203	166	115	108	133	105	290	224	258	203	111	85	60	45	66	47	112	61	49	54	72	48	55	54	56	66	
въ г. Кишиневѣ	168	161	83	76	79	107	155	130	186	152	44	32	30	16	18	20	37	40	17	32	48	31	60	35	53	39	
„ проч. городахъ	273	196	195	130	192	125	308	273	270	234	109	85	65	58	62	46	109	99	62	63	92	85	94	70	80	65	
„ уѣздахъ	1.900	1.406	898	799	1.295	1.061	3.606	3.214	3.389	3.193	1.149	1.067	612	573	415	366	1.108	1.046	500	515	558	730	478	564	315	541	
4. Виленская.																											
1. Виленскій	322	278	293	237	291	225	393	308	444	337	243	181	128	106	86	99	255	229	105	100	136	130	131	123	143	143	1
2. Вилейскій	157	110	153	94	167	114	195	162	217	182	108	93	63	66	35	55	129	117	62	64	60	68	52	55	48	53	2
3. Дисненскій	109	64	114	86	135	80	180	148	214	170	99	89	45	52	32	26	70	85	51	43	34	51	44	62	39	55	3
4 Лидскій	119	80	106	85	146	121	260	195	238	198	96	87	71	72	48	48	120	135	45	42	50	55	58	60	45	72	4
5. Ошмянскій	151	131	167	134	177	132	214	160	244	200	121	97	61	44	52	25	120	108	47	54	57	77	58	71	65	75	5
6. Свѣнцянскій	102	75	84	95	116	74	164	153	210	181	93	78	62	56	33	29	94	81	34	50	42	66	35	54	35	55	6
7. Трокскій	102	65	133	104	140	115	201	143	221	182	106	98	84	64	55	36	142	122	78	65	54	64	43	51	36	74	7
Итого	**1.062**	**803**	**1.050**	**835**	**1.172**	**861**	**1.607**	**1.269**	**1.788**	**1.450**	**866**	**723**	**514**	**460**	**341**	**318**	**930**	**877**	**422**	**418**	**433**	**511**	**421**	**476**	**411**	**527**	
Въ т. числѣ: православныхъ	413	311	402	319	384	267	478	401	513	462	231	191	141	147	90	99	257	240	118	118	101	119	97	121	108	118	
римско-католиковъ	517	388	593	468	722	564	1.049	821	1.116	867	537	484	333	280	240	193	587	579	267	278	270	353	252	295	268	363	
іудеевъ	110	96	41	42	40	16	70	38	120	72	78	42	28	17	4	21	65	35	29	14	54	30	54	51	28	44	
въ г. Вильнѣ	208	200	180	151	157	125	187	148	208	174	134	92	48	54	32	50	107	85	46	40	66	57	82	70	78	73	
въ проч. городахъ	17	14	38	21	32	29	82	45	92	61	36	18	20	13	13	8	32	30	16	13	18	14	18	17	23	32	
„ уѣздахъ	837	589	832	663	983	707	1.338	1.076	1.488	1.215	696	613	446	393	296	260	791	762	360	365	349	440	321	389	310	422	

Губерніи и уѣзды. Gouvernements et districts	30—35		35—40		40—15		45—50		50—55		55—60		60—65		65—70		70—75		75—80		80 лѣтъ и выше. 80 ans et au-dessus.		Неизвѣстныхъ лѣтъ. Age inconnu.		ВСЕГО. TOTAL.		№№
	м. h.	ж. f.	м. h.	ж. f.	м. h.	ж. f.	м. h.	ж. f.	м. h.	ж. f.	м. h.	ж. f.	м. h.	ж. f.	м. h.	ж. f.	м. h.	ж. f.	м. h.	ж. f.	м. h.	ж. f.	м. h.	ж. f.	м. h.	ж. f.	
1	28	29	30	31	32	33	34	35	36	37	38	39	40	41	42	43	44	45	46	47	48	49	50	51	52	53	
1. Архангельская. 1. Архангельскій	35	17	46	19	33	19	33	33	47	26	45	23	37	33	40	35	47	49	23	35	23	59	—	—	1.142	913	1
2. Александровскій	9	3	7	4	7	2	6	1	9	4	6	7	8	7	4	11	5	7	4	4	2	10	—	—	189	141	2
3. Кемскій	13	5	10	7	7	6	12	7	11	4	21	8	19	13	10	15	15	15	9	5	12	14	—	—	342	273	3
4. Мезенскій	10	4	7	11	7	8	13	7	16	6	15	10	14	10	8	14	16	17	9	10	17	22	—	—	347	319	4
5. Онежскій	11	10	5	12	13	12	22	14	16	10	25	21	33	23	32	30	23	49	19	38	16	28	—	—	697	643	5
6. Печорскій	4	9	11	14	7	14	8	5	9	6	17	9	18	10	13	20	11	19	12	16	10	19	—	—	498	471	6
7. Пинежскій	7	10	5	9	8	12	10	7	17	12	18	10	16	11	10	13	22	16	20	15	20	20	—	—	429	360	7
8. Холмогорскій	12	5	15	8	20	21	22	6	21	14	24	10	21	25	24	25	27	31	20	26	20	37	—	—	505	477	8
9. Шенкурскій	25	21	23	15	29	18	29	25	41	27	59	20	54	44	37	51	43	55	34	29	26	50	—	—	1.104	949	9
Итого	**126**	**84**	**129**	**99**	**131**	**112**	**155**	**105**	**187**	**109**	**230**	**136**	**220**	**176**	**178**	**214**	**209**	**258**	**150**	**178**	**146**	**259**	—	—	**5.253**	**4.546**	
Въ т. ч.: православныхъ	123	84	128	96	130	111	153	105	183	106	230	134	220	175	175	212	208	257	149	175	145	255	—	—	5.197	4.508	
въ г. Архангельскѣ	20	12	28	8	19	8	12	14	24	14	24	12	10	11	13	14	13	13	4	12	3	17	—	—	531	365	
„ проч. городахъ	14	8	7	5	7	4	12	8	12	5	8	10	14	7	8	6	9	12	3	8	2	19	—	—	231	212	
„ уѣздахъ	92	64	94	86	105	100	131	83	151	90	198	114	190	158	157	194	187	233	143	158	141	223	—	—	4.491	3.969	
2. Астраханская. 1. Астраханскій	168	112	164	133	196	102	214	102	203	99	179	104	194	114	150	113	128	113	100	102	123	163	—	—	5.769	4.863	1
2. Енотаевскій	17	17	16	22	20	21	28	32	26	22	31	27	56	30	39	32	33	33	25	30	40	62	—	—	1.435	1.330	2
3. Красноярскій	20	25	18	15	26	12	34	17	19	12	27	25	21	17	27	20	14	28	12	12	14	26	—	—	777	722	3
4. Царевскій	51	51	66	64	60	63	75	64	73	57	75	58	83	81	79	80	61	73	66	55	82	107	—	—	3.899	3.598	4
5. Черноярскій	25	37	26	36	26	28	31	23	19	23	44	23	35	37	40	40	37	38	30	35	53	54	—	—	2.026	1.856	5
Итого	**281**	**242**	**290**	**270**	**328**	**226**	**382**	**238**	**340**	**213**	**356**	**237**	**369**	**279**	**335**	**285**	**273**	**285**	**233**	**234**	**312**	**412**	—	—	**13.906**	**12.369**	
Въ т. ч.: православныхъ	203	167	223	195	261	186	288	165	281	165	271	188	277	229	264	230	209	233	187	192	259	335	—	—	11.634	10.377	
магометанъ	59	59	55	60	50	33	80	62	45	37	79	43	85	33	62	43	58	41	44	35	45	67	—	—	1.889	1.642	
въ г. Астрахани	92	54	95	71	118	49	125	60	111	49	90	53	92	57	75	63	74	59	44	51	51	78	—	—	2.726	2.250	
„ проч. городахъ	7	6	11	8	9	6	9	8	8	4	14	12	10	7	18	14	12	14	7	7	15	15	—	—	410	364	
„ уѣздахъ	182	182	184	191	201	171	248	170	221	160	252	172	267	215	242	208	187	212	182	176	246	319	—	—	10.770	9.755	
3. Бессарабская. 1. Кишиневскій	77	51	106	73	141	60	134	77	125	77	185	171	152	111	187	156	130	107	118	105	99	59	—	—	3.651	3.031	1
2. Аккерманскій	54	64	72	72	69	59	68	38	59	57	96	82	95	99	126	119	94	79	93	84	82	67	—	—	4.434	4.179	2
3. Бендерскій	38	55	40	64	45	35	64	38	50	28	66	66	93	66	90	101	90	65	85	65	97	58	—	—	3.129	2.857	3
4. Бѣлецкій	48	52	68	64	65	56	93	67	78	46	133	107	109	80	125	108	69	53	78	40	85	59	—	—	3.193	2.750	4
5. Измаильскій	41	37	60	66	59	46	60	61	60	41	126	105	116	81	120	92	97	70	86	81	95	71	—	—	3.118	2.749	5
6. Оргѣевскій	38	58	69	58	53	42	65	38	62	38	98	81	106	70	115	108	76	63	76	48	69	51	—	—	2.741	2.308	6
7. Сорокскій	29	36	43	51	47	42	57	52	67	34	85	71	79	51	69	82	58	45	80	49	78	42	—	—	2.450	1.967	7
8. Хотинскій	73	60	84	82	73	78	98	103	89	74	126	120	116	104	140	129	73	76	103	79	103	51	—	—	3.984	3.791	8
Итого	**398**	**413**	**542**	**530**	**552**	**418**	**639**	**474**	**590**	**395**	**915**	**803**	**866**	**662**	**972**	**895**	**687**	**558**	**719**	**551**	**708**	**458**	—	—	**26.700**	**23.632**	
Въ т. числѣ: православныхъ	316	353	450	439	456	354	530	382	464	314	793	695	747	556	842	810	575	454	599	472	574	386	—	—	23.203	20.800	
протестантовъ	8	17	16	9	14	10	9	4	13	6	18	9	18	14	15	7	17	14	22	15	29	13	—	—	543	477	
іудеевъ	59	31	53	62	59	35	75	68	90	58	82	81	79	76	93	60	73	72	69	42	73	33	—	—	2.385	1.884	
въ г. Кишиневѣ	51	30	57	40	58	38	70	42	70	49	81	77	62	50	80	59	58	54	87	53	63	59	—	—	1.715	1.422	
„ проч. городахъ	73	45	111	68	75	70	105	88	94	59	126	98	107	90	131	101	97	84	91	88	96	86	—	—	3.017	2.406	
„ уѣздахъ	274	338	374	422	419	310	464	344	426	287	708	628	697	522	761	735	532	420	541	410	549	313	—	—	21.968	19.804	
4. Виленская. 1. Виленскій	123	125	114	96	185	146	187	122	133	109	201	156	162	192	216	222	182	215	192	196	220	247	—	—	4.885	4.322	1
2. Вилейскій	37	59	69	70	67	55	90	75	79	103	102	104	75	97	88	109	89	93	101	73	125	70	—	—	2.368	2.141	2
3. Дисненскій	45	50	53	52	59	54	76	51	69	72	69	72	88	77	95	106	93	95	86	56	133	79	—	—	2.032	1.775	3
4. Лидскій	43	62	68	76	94	75	95	88	77	62	120	111	75	94	127	117	89	74	107	70	119	98	—	—	2.416	2.177	4
5. Ошмянскій	62	68	97	100	92	85	92	110	81	68	123	130	113	113	148	116	127	116	127	83	151	124	—	—	2.747	2.421	5
6. Свѣнцянскій	37	45	33	50	58	66	73	56	64	70	73	79	85	90	84	75	102	96	74	76	141	107	—	—	1.928	1.857	6
7. Трокскій	36	74	54	78	65	59	81	88	69	60	102	114	109	76	114	118	86	95	101	91	153	120	—	—	2.365	2.156	7
Итого	**383**	**483**	**488**	**522**	**620**	**540**	**694**	**590**	**72**	**544**	**790**	**766**	**707**	**739**	**872**	**863**	**768**	**784**	**788**	**645**	**1.042**	**845**	—	—	**18.741**	**16.849**	
Въ т. числѣ: православныхъ	105	124	141	122	165	122	171	122	164	170	197	195	179	198	190	193	177	171	146	90	173	118	—	—	5.141	4.538	
римско-католиковъ	242	323	306	359	418	381	484	424	356	324	508	497	445	442	591	561	458	488	543	477	752	603	—	—	11.854	10.812	
іудеевъ	30	30	32	32	33	34	33	37	40	42	80	60	73	89	75	98	106	104	91	66	105	110	—	—	1.419	1.220	
въ г. Вильнѣ	60	59	71	49	83	70	91	58	60	48	114	74	99	105	103	123	95	108	85	100	89	134	—	—	2.483	2.247	
„ проч. городахъ	29	24	18	20	40	22	24	26	34	25	28	27	34	19	30	42	49	41	45	28	51	40	—	—	819	629	
„ уѣздахъ	294	400	399	453	497	448	579	506	478	471	648	665	574	615	739	698	624	635	658	517	902	671	—	—	15.439	13.973	

Губерніи и уѣзды. Gouvernements et districts.	До 1 мѣсяца. Au-dessous d'un mois.		1—3 м. 1—3 m.		3—6 м. 3—6 m.		От 6 мѣс. до 1 года. De 6 m. à 1 a.		1—2		2—3		3—4		4—5		5—10		10—15		15—20		20—25		25—30		№ №
	м. h.	ж. f.	м. h.	ж. f.	м. h.	ж. f.	м. h.	ж. f.	м. h.	ж. f.	м. h.	ж. f.	м. h.	ж. f.	м. h.	ж. f.	м. h.	ж. f.	м. h.	ж. f.	м. h.	ж. f.	м. h.	ж. f.	м. h.	ж. f.	
1	2	3	4	5	6	7	8	9	10	11	12	13	14	15	16	17	18	19	20	21	22	23	24	25	26	27	
5. Витебская.																											
1. Витебскій	226	199	224	203	137	114	284	170	180	145	98	98	59	50	42	39	103	107	30	31	46	60	71	54	57	64	1
2. Велижскій	194	153	135	107	162	131	204	162	146	118	63	77	45	39	35	34	82	76	40	34	29	31	26	43	35	28	2
3. Городокскій	142	97	125	87	125	90	147	118	125	101	64	50	55	43	38	31	71	71	26	33	30	37	34	39	31	40	3
4. Двинскій	120	89	124	112	133	99	225	181	176	158	79	63	59	37	28	25	91	72	56	37	44	66	81	58	76	69	4
5. Дриссенскій	81	46	71	41	60	72	118	101	119	122	53	61	35	34	20	11	46	44	14	27	16	32	35	28	31	31	5
6. Лепельскій	175	106	118	98	135	102	173	131	192	171	83	82	55	59	36	40	74	89	28	38	47	66	53	57	44	60	6
7. Люцинскій	67	60	89	63	103	74	159	104	115	116	65	61	44	50	24	18	60	56	25	28	23	48	42	34	40	54	7
8. Невельскій	143	116	117	92	130	110	200	162	144	110	67	60	43	40	35	32	71	67	31	32	34	36	31	33	28	39	8
9. Полоцкій	131	89	105	104	112	97	181	134	155	126	78	88	53	45	29	27	69	98	51	31	42	47	43	41	43	59	9
10. Рѣжицкій	74	60	72	51	60	49	113	72	98	78	42	36	31	30	22	15	69	66	34	37	33	49	28	28	33	37	10
11. Себежскій	92	59	85	56	94	89	117	112	104	91	54	37	14	21	17	17	31	35	24	16	24	28	20	16	22	27	11
Итого	**1.445**	**1.074**	**1.265**	**1.014**	**1.251**	**1.027**	**1.921**	**1.447**	**1.554**	**1.336**	**746**	**713**	**493**	**448**	**326**	**289**	**767**	**781**	**359**	**344**	**368**	**500**	**464**	**431**	**440**	**508**	
Въ томъ числѣ: православныхъ	1.195	871	970	778	899	800	1.335	1.038	1.068	930	507	502	320	296	234	201	479	515	197	206	228	309	277	268	259	307	
римско-католиковъ	176	122	190	162	253	167	388	304	338	299	159	142	118	111	58	50	174	177	98	77	75	132	114	90	121	140	
протестантовъ	16	22	9	6	8	6	16	21	12	20	7	8	8	3	6	4	8	10	7	4	6	11	9	16	9	11	
іудеевъ	20	25	40	19	49	19	115	29	96	46	37	24	26	19	9	9	47	33	25	24	35	23	44	30	31	21	
въ г. Витебскѣ	56	54	95	106	61	44	91	58	53	40	22	18	17	18	9	8	30	31	15	9	14	24	30	23	28	20	
„ „ Двинскѣ	47	43	67	64	74	44	101	91	90	86	39	30	21	17	11	9	26	21	21	9	18	29	46	18	27	23	
„ проч. городахъ	37	47	50	36	48	40	90	50	62	36	22	23	19	15	10	6	34	36	24	18	25	11	17	24	19	17	
„ уѣздахъ	1.305	930	1.053	808	1.068	899	1.639	1 248	1.349	1.174	663	642	436	398	296	266	677	693	299	308	311	436	371	366	366	448	
6. Владимірская.																											
1. Владимірскій	263	220	198	189	226	242	322	311	269	258	150	138	88	78	63	60	130	119	37	36	36	30	46	40	53	44	1
2. Александровскій	180	109	155	140	166	138	246	229	242	220	83	97	24	41	20	23	52	40	11	23	14	27	19	25	22	27	2
3. Вязниковскій	205	175	118	146	169	167	166	165	134	142	50	58	32	30	28	26	69	82	17	20	22	22	30	32	27	36	3
4. Гороховецкій	261	160	143	121	148	119	140	150	124	102	34	30	26	24	14	13	26	25	9	12	17	19	19	21	10	30	4
5. Ковровскій	256	183	180	161	227	174	287	262	229	215	113	105	71	56	60	56	110	109	31	37	26	25	28	42	29	50	5
6. Меленковскій	301	301	280	266	267	250	321	288	198	208	100	94	43	42	29	26	79	62	31	24	41	31	40	55	32	43	6
7. Муромскій	244	240	212	194	203	204	187	201	171	147	107	96	65	69	64	60	110	108	32	40	35	27	30	44	40	40	7
8. Переславскій	218	139	152	140	139	110	160	150	176	169	70	58	23	30	21	25	64	74	16	20	22	20	11	31	17	28	8
9. Покровскій	362	274	286	192	330	277	539	474	453	396	190	171	86	80	49	69	139	130	37	45	36	52	31	39	37	57	9
10. Судогодскій	481	397	360	287	156	170	202	203	158	163	58	63	61	66	36	41	64	58	12	16	17	14	24	23	27	26	10
11. Суздальскій	321	230	208	179	232	168	279	232	228	230	114	92	52	57	39	45	62	90	14	29	28	34	17	33	23	30	11
12. Шуйскій	579	446	426	408	418	377	419	340	279	257	150	130	72	85	56	48	144	126	44	38	68	38	78	78	83	64	12
13. Юрьевскій	246	162	169	131	173	111	199	188	186	196	103	69	41	38	30	46	76	71	17	20	21	17	17	31	15	29	13
Итого	**3 917**	**3.036**	**2.887**	**2.554**	**2.854**	**2.507**	**3.467**	**3.193**	**2.847**	**2.703**	**1.322**	**1.208**	**684**	**696**	**509**	**538**	**1.125**	**1.094**	**308**	**360**	**383**	**356**	**390**	**494**	**415**	**504**	
Въ т. ч.: православныхъ	3.848	2 987	2 837	2.516	2 807	2.467	3.408	3.142	2.800	2.661	1.300	1.190	673	685	500	529	1.107	1.078	303	355	376	351	384	486	409	495	
въ г. Владимірѣ	82	51	61	43	60	42	73	54	60	45	28	20	14	12	11	9	24	18	6	6	8	6	9	8	8	9	
„ „ Иваново-Возн.	225	152	167	127	164	125	186	159	164	135	77	60	39	35	29	27	66	54	17	18	22	18	21	25	24	26	
„ проч. городахъ	215	181	190	184	199	174	129	190	127	155	85	66	36	37	27	15	78	61	48	22	49	31	62	63	89	46	
„ уѣздахъ	3.395	2.652	2.469	2.200	2.431	2.166	3.079	2.790	2 496	2.368	1.132	1.062	595	612	442	487	957	961	237	314	304	301	298	398	294	423	
7. Вологодская.																											
1. Вологодскій	328	271	254	167	218	179	162	168	152	121	57	56	49	37	33	26	112	77	42	59	68	45	73	72	78	60	1
2. Велико-Устюжскій	339	290	274	233	242	187	256	222	170	175	72	65	58	46	46	37	103	84	53	66	25	39	39	49	42	44	2
3. Вельскій	190	165	158	155	129	98	119	94	61	50	51	35	22	22	20	23	57	53	30	26	26	24	28	32	34	20	3
4. Грязовецкій	291	231	166	173	102	97	116	98	92	99	55	62	35	35	32	22	72	54	33	44	29	21	41	23	34	45	4
5. Кадниковскій	553	431	301	270	294	247	290	229	199	163	101	82	56	54	50	39	115	91	38	48	56	61	51	57	64	52	5
6. Никольскій	573	509	443	374	401	347	354	345	239	214	93	114	84	68	66	49	110	111	53	52	47	53	60	68	60	72	6
7. Сольвычегодскій	297	204	231	196	180	149	151	124	101	95	52	58	51	43	27	31	91	91	37	51	32	33	40	39	41	32	7
8. Тотемскій	463	371	349	300	273	184	262	217	164	150	93	102	57	67	38	51	94	107	33	50	51	43	45	40	49	49	8
9. Устьсысольскій	217	179	191	168	168	148	242	211	172	169	82	80	58	59	47	42	90	88	20	33	25	31	23	34	22	37	9
10. Яренскій	106	82	91	73	76	69	92	76	61	59	42	36	19	21	16	9	33	39	11	13	16	16	12	22	12	14	10
Итого	**3.357**	**2.733**	**2 458**	**2.109**	**2.083**	**1.705**	**2.044**	**1.784**	**1.411**	**1.295**	**698**	**690**	**489**	**452**	**375**	**329**	**877**	**795**	**350**	**442**	**375**	**366**	**412**	**436**	**436**	**425**	
Въ т. ч.: православныхъ	3.354	2.730	2.450	2.104	2.080	1 698	2 040	1.784	1.404	1.293	697	689	488	452	373	329	876	790	349	442	374	363	410	432	434	422	
въ г. Вологдѣ	54	53	44	18	44	43	25	40	37	24	8	8	10	4	2	6	13	14	9	12	16	12	28	19	26	14	
„ „ проч. городахъ	42	31	29	38	39	26	42	41	28	27	19	12	11	11	8	6	24	11	19	12	19	12	19	9	16	14	
„ „ уѣздахъ	3.261	2.649	2.385	2.053	2.000	1.636	1.977	1.703	1.346	1.244	671	670	468	437	365	317	840	770	322	418	340	342	365	408	394	397	

Губерніи и уѣзды. Gouvernements et districts.	30—35 м. h.	30—35 ж. f.	35—40 м. h.	35—40 ж. f.	40—45 м. h.	40—45 ж. f.	45—50 м. h.	45—50 ж. f.	50—55 м. h.	50—55 ж. f.	55—60 м. h.	55—60 ж. f.
1	28	29	30	31	32	33	34	35	36	37	38	39
5. Витебская.												
1. Витебскій	69	40	72	57	76	56	61	51	74	48	94	73
2. Велижскій	24	38	24	33	32	36	32	28	28	40	42	37
3. Городокскій	24	32	21	23	33	33	18	27	33	31	48	34
4. Двинскій	41	52	81	67	59	47	85	65	59	45	103	80
5. Дриссенскій	31	32	24	34	39	38	37	25	37	34	44	30
6. Лепельскій	51	58	44	64	52	63	76	47	65	62	71	81
7. Люцинскій	33	47	51	35	40	37	74	48	36	33	62	49
8. Невельскій	44	45	33	31	30	37	34	28	44	35	61	53
9. Полоцкій	39	50	30	43	48	44	47	57	46	37	60	76
10. Рѣжицкій	31	29	32	35	43	32	46	32	29	32	59	55
11. Себежскій	22	24	29	20	39	29	36	35	37	28	43	38
Итого	**409**	**447**	**441**	**442**	**491**	**452**	**546**	**443**	**488**	**425**	**687**	**606**
Въ томъ числѣ: православныхъ	277	273	236	258	289	281	276	238	286	254	369	343
римско-католиковъ	88	114	142	121	138	102	176	122	123	89	181	153
протестантовъ	8	9	8	9	11	11	12	12	13	13	26	14
іудеевъ	20	27	34	34	38	40	58	43	47	47	78	64
въ г. Витебскѣ	27	19	33	24	35	23	32	24	30	22	43	33
„ „ Двинскѣ	14	15	29	19	22	18	40	24	21	17	44	22
„ проч. городахъ	18	23	31	15	30	28	35	24	31	25	35	35
„ уѣздахъ	350	390	348	384	404	383	439	371	406	361	565	516
6. Владимірская.												
1. Владимірскій	51	32	53	35	65	58	86	57	99	75	55	55
2. Александровскій	24	26	25	32	43	33	34	23	47	30	62	36
3. Вязниковскій	25	37	28	23	29	17	36	23	35	42	41	26
4. Гороховецкій	21	17	17	23	25	22	31	23	29	37	51	42
5. Ковровскій	26	28	29	32	24	32	36	25	45	32	36	48
6. Меленковскій	48	50	55	41	61	58	69	46	68	57	58	58
7. Муромскій	28	38	31	39	41	33	50	43	57	40	53	41
8. Переславскій	19	25	21	32	30	37	36	31	48	45	44	43
9. Покровскій	44	53	66	66	85	60	72	44	75	49	81	67
10. Судогодскій	19	20	26	27	27	24	19	15	29	28	42	26
11. Суздальскій	26	25	21	45	38	35	35	31	48	57	64	59
12. Шуйскій	63	52	69	54	77	55	76	57	64	65	65	58
13. Юрьевскій	23	15	12	31	23	36	32	31	51	32	44	58
Итого	**417**	**418**	**453**	**480**	**568**	**500**	**612**	**449**	**695**	**589**	**696**	**606**
Въ т. ч.: православныхъ	409	412	445	473	559	491	598	442	682	579	684	594
въ г. Владимірѣ	9	7	10	8	12	8	13	7	15	10	15	10
„ „ Иваново-Возн.	23	20	26	24	32	25	35	22	40	29	39	30
„ проч. городахъ	82	53	83	55	107	69	108	57	91	65	78	49
„ уѣздахъ	303	338	334	393	417	398	456	363	549	485	564	517
7. Вологодская.												
1. Вологодскій	78	70	101	51	100	74	114	61	87	59	130	110
2. Велико-Устюжскій	50	33	45	49	68	48	89	45	80	54	92	47
3. Вельскій	28	30	30	36	38	26	40	29	46	32	57	28
4. Грязовецкій	47	25	41	38	35	22	52	32	57	44	61	48
5. Кадниковскій	58	61	55	75	70	59	87	73	102	79	146	97
6. Никольскій	70	74	73	84	75	76	109	83	99	91	122	107
7. Сольвычегодскій	25	28	61	25	31	30	50	23	48	52	70	78
8. Тотемскій	37	49	49	61	41	49	62	61	83	64	96	89
9. Устьсысольскій	26	39	23	44	20	29	29	28	49	25	44	88
10. Яренскій	16	11	16	11	11	17	22	10	24	22	24	21
Итого	**435**	**420**	**494**	**474**	**489**	**430**	**654**	**445**	**675**	**522**	**842**	**713**
Въ т. ч.: православныхъ	434	420	492	470	484	426	653	441	668	517	834	701
въ г. Вологдѣ	31	15	35	11	30	12	31	15	24	14	31	20
„ проч. городахъ	20	11	24	27	21	10	29	17	31	14	37	16
„ уѣздахъ	384	394	435	436	438	408	594	413	620	494	774	677

Губерніи и уѣзды. Gouvernements et districts.	60—65 м. h.	60—65 ж. f.	65—70 м. h.	65—70 ж. f.	70—75 м. h.	70—75 ж. f.	75—80 м. h.	75—80 ж. f.	80 лѣтъ и выше. 80 ans et au-dessus. м. h.	80 лѣтъ и выше. ж. f.	Неизвѣстныхъ лѣтъ. Age inconnu. м. h.	Неизвѣстныхъ лѣтъ. ж. f.	ВСЕГО. TOTAL. м. h.	ВСЕГО. TOTAL. ж. f.	№№
1	40	41	42	43	44	45	46	47	48	49	50	51	52	53	
5. Витебская.															
1. Витебскій	96	89	93	118	83	90	66	69	82	81	—	—	2.423	2.106	1
2. Велижскій	48	45	41	62	54	49	30	38	41	35	—	—	1.592	1.474	2
3. Городокскій	44	55	56	49	66	30	30	35	40	32	—	—	1.426	1.218	3
4. Двинскій	111	85	107	91	104	109	115	107	163	132	—	—	2.320	1.946	4
5. Дриссенскій	53	43	41	47	61	51	42	28	52	46	—	—	1.160	1.058	5
6. Лепельскій	73	88	104	102	80	69	74	64	77	61	—	—	1.980	1.858	6
7. Люцинскій	56	51	78	63	56	55	71	53	91	62	—	—	1.504	1.299	7
8. Невельскій	57	52	53	63	55	47	36	31	43	51	—	—	1.564	1.402	8
9. Полоцкій	47	50	75	70	78	55	44	40	76	56	—	—	1.682	1.564	9
10. Рѣжицкій	54	68	67	86	71	69	86	61	80	69	—	—	1.307	1.176	10
11. Себежскій	31	42	61	52	38	35	47	20	34	32	—	—	1.115	959	11
Итого	**670**	**668**	**776**	**803**	**746**	**659**	**641**	**546**	**779**	**657**	—	—	**18.073**	**16.060**	
Въ томъ числѣ: православныхъ	363	389	419	465	425	344	277	249	326	293	—	—	11.511	10.408	
римско-католиковъ	149	158	202	213	209	200	235	206	327	233	—	—	4.232	3.684	
протестантовъ	23	16	25	19	26	23	27	12	26	38	—	—	326	318	
іудеевъ	97	74	90	68	69	72	68	61	66	81	—	—	1.239	932	
въ г. Витебскѣ	42	40	34	60	31	35	32	30	34	34	—	—	894	797	
„ „ Двинскѣ	46	30	29	29	29	37	19	31	44	48	—	—	925	774	
„ проч. городахъ	36	43	41	43	45	41	41	31	49	52	—	—	849	719	
„ уѣздахъ	546	555	672	671	641	546	549	454	652	523	—	—	15.405	13.770	
6. Владимірская.															
1. Владимірскій	89	102	94	106	110	118	91	106	84	55	—	—	2.758	2.564	1
2. Александровскій	61	73	54	68	64	82	56	67	34	32	—	—	1.738	1.641	2
3. Вязниковскій	47	57	56	74	66	71	65	82	80	62	—	—	1.575	1.616	3
4. Гороховецкій	41	51	51	66	62	69	56	64	41	58	—	—	1.396	1.304	4
5. Ковровскій	76	64	51	67	78	86	52	67	40	51	—	—	2.140	2.007	5
6. Меленковскій	79	94	82	84	98	102	104	121	93	86	—	—	2.577	2.487	6
7. Муромскій	78	73	82	80	93	91	98	96	70	46	—	—	2.181	2.090	7
8. Переславскій	60	88	52	72	51	66	48	46	26	31	—	—	1.524	1.510	8
9. Покровскій	96	111	107	113	81	99	60	101	48	82	—	—	3.390	3.101	9
10. Судогодскій	36	50	87	52	50	58	49	63	49	36	—	—	2.089	1.926	10
11. Суздальскій	69	83	67	100	77	99	51	72	48	39	—	—	2.161	2.085	11
12. Шуйскій	90	77	95	96	105	106	139	113	102	88	—	—	3.761	3.254	12
13. Юрьевскій	56	76	61	64	65	75	41	58	35	39	—	—	1.736	1.624	13
Итого	**878**	**999**	**939**	**1.042**	**1.000**	**1.122**	**910**	**1.056**	**750**	**705**	—	—	**29.026**	**27.209**	
Въ т. ч.: православныхъ	865	983	923	1.025	982	1.104	897	1.041	739	694	—	—	28.535	26.780	
въ г. Владимірѣ	19	17	20	18	21	19	19	18	15	13	—	—	612	458	
„ „ Иваново-Возн.	50	49	53	52	57	56	52	52	43	35	—	—	1.651	1.355	
„ проч. городахъ	46	61	63	78	68	85	39	63	58	88	—	—	2.157	1.948	
„ уѣздахъ	763	872	803	894	854	962	800	923	634	569	—	—	24.606	23.448	
7. Вологодская.															
1. Вологодскій	127	100	115	139	86	148	70	95	55	87	—	—	2.689	2.332	1
2. Велико-Устюжскій	108	102	100	105	83	114	69	79	36	58	—	—	2.539	2.318	2
3. Вельскій	68	68	69	64	62	72	45	51	45	53	—	—	1.453	1.286	3
4. Грязовецкій	79	77	97	92	69	85	37	56	40	61	—	—	1.713	1.584	4
5. Кадниковскій	148	130	157	152	130	168	106	116	96	127	—	—	3.323	2 961	5
6. Никольскій	128	150	145	149	147	143	104	102	78	93	—	—	3.733	3.528	6
7. Сольвычегодскій	83	86	83	72	67	80	58	56	44	75	—	—	1.951	1.751	7
8. Тотемскій	98	96	125	112	70	109	60	83	75	89	—	—	2.767	2.593	8
9. Устьсысольскій	57	42	62	47	46	64	38	38	46	50	—	—	1.797	1.726	9
10. Яренскій	25	29	22	34	28	21	21	24	22	17	—	—	818	746	10
Итого	**921**	**880**	**975**	**966**	**788**	**1.004**	**608**	**700**	**537**	**710**	—	—	**22.783**	**20.825**	
Въ т. ч.: православныхъ	918	869	959	955	783	991	603	692	526	697	—	—	22.683	20.707	
въ г. Вологдѣ	16	16	14	24	11	33	13	24	11	24	—	—	563	475	
„ проч. городахъ	33	22	31	34	20	37	23	36	12	34	—	—	596	508	
„ уѣздахъ	872	842	930	908	757	934	572	640	514	652	—	—	21.624	19.842	

Губерніи и уѣзды. Gouvernements et districts.	До 1 мѣсяца. Au-dessous d'un mois.		1—3 м. 1—3 m.		3—6 м. 3—6 m.		Отъ 6 мѣс. до 1 года. De 6 m. à 1 a.		1—2		2—3		3—4		4—5		5—10		10—15		15—20		20—25		25—30		№№
	м. h.	ж. f.	м. h.	ж. f.	м. h.	ж. f.	м. h.	ж. f.	м. h.	ж. f.	м. h.	ж. f.	м. h.	ж. f.	м. h.	ж. f.	м. h.	ж. f.	м. h.	ж. f.	м. h.	ж. f.	м. h.	ж. f.	м. h.	ж. f.	
1	2	3	4	5	6	7	8	9	10	11	12	13	14	15	16	17	18	19	20	21	22	23	24	25	26	27	
8. Волынская.																											
1. Житомірскій	676	473	440	326	400	309	531	430	433	385	261	244	185	150	124	113	262	283	121	135	156	160	152	166	134	176	1
2. Владим.-Волынскій	521	389	270	188	248	185	418	337	320	298	163	192	122	118	87	83	249	240	108	124	112	144	94	128	90	95	2
3. Дубенскій	299	190	177	132	144	125	247	245	209	191	118	121	85	66	51	49	143	127	65	75	67	73	53	76	58	61	3
4. Изяславскій	447	299	228	216	199	131	239	233	269	219	151	122	74	61	43	52	112	126	70	76	70	96	72	80	64	80	4
5. Ковельскій	385	252	204	145	188	142	270	225	276	231	214	170	120	124	120	96	254	218	80	95	85	92	71	70	69	83	5
6. Кременецкій	389	292	212	146	174	134	233	175	232	191	109	96	46	72	54	36	121	112	82	71	92	113	83	97	50	86	6
7. Луцкій	391	250	229	156	184	160	362	319	273	263	156	154	88	95	67	80	190	174	79	105	114	122	104	93	84	84	7
8. Новогр.-Волынскій	573	387	327	234	293	195	391	332	331	310	224	202	176	150	130	102	305	301	127	138	131	180	111	170	100	121	8
9. Овручскій	294	240	185	186	214	187	324	300	335	312	190	149	148	119	99	80	200	191	75	85	102	102	77	82	83	109	9
10. Острожскій	329	253	183	142	152	139	268	250	256	229	121	107	84	65	70	54	120	130	58	68	56	108	63	53	63	62	10
11. Ровенскій	484	291	273	176	294	244	444	392	400	369	249	233	148	175	102	113	236	241	90	99	89	114	114	112	99	116	11
12. Староконстантинов.	421	306	184	108	145	130	222	186	208	228	99	97	69	63	60	62	139	140	70	98	72	104	63	76	73	70	12
Итого	5.209	3.622	2.912	2.155	2.635	2 081	3.949	3.424	3.542	3.226	2.055	1.887	1 345	1.258	1.007	920	2.331	2 283	1.025	1.169	1.146	1 408	1.057	1.203	967	1.143	
Въ т. числѣ: православныхъ	4.627	3.165	2.403	1.801	2.178	1.788	3.153	2 824	2.791	2.670	1.699	1.617	1.104	1.069	812	797	1.829	1.897	767	960	842	1.076	804	937	784	903	
римско-католиковъ	141	134	179	130	212	161	324	267	271	222	125	133	86	85	78	59	189	185	98	107	105	164	123	123	81	129	
протестантовъ	304	250	193	165	114	88	191	181	145	171	101	78	72	57	49	30	133	114	64	53	75	84	57	68	43	50	
іудеевъ	135	71	135	59	129	42	272	138	332	159	125	57	80	44	67	33	178	84	94	46	122	81	73	74	59	60	
въ г. Житомірѣ	89	69	62	40	56	42	76	60	66	48	24	25	11	16	11	13	34	22	13	21	22	18	26	23	30	29	
„ проч. городахъ	156	106	133	90	90	64	164	119	158	118	68	56	42	34	31	23	92	67	39	24	59	64	44	55	57	48	
„ уѣздахъ	4.964	3.447	2 717	2.025	2.489	1.975	3.709	3.245	3.318	3 060	1.963	1.806	1.292	1.208	965	884	1.205	2.194	973	1.124	1.065	1.326	987	1.125	880	1.066	
9. Воронежская.																											
1. Воронежскій	690	538	629	485	691	643	755	709	489	509	233	235	166	132	103	104	231	220	59	73	66	103	99	111	107	131	1
2. Бирюченскій	580	502	383	309	320	295	470	376	415	376	164	171	114	108	87	64	180	175	87	100	84	121	68	108	70	110	2
3. Бобровскій	837	640	630	514	791	635	998	915	653	632	288	269	164	159	117	114	214	201	86	87	74	116	110	166	87	118	3
4. Богучарскій	738	566	461	386	483	458	657	617	693	667	350	320	209	201	151	138	280	302	123	123	88	122	110	150	99	149	4
5. Валуйскій	447	332	266	208	345	300	432	377	371	368	182	204	120	108	79	65	160	188	60	69	78	97	61	81	55	89	5
6. Задонскій	256	198	215	191	259	207	394	294	245	233	107	113	67	73	46	40	73	62	23	32	36	37	31	51	32	58	6
7. Землянскій	394	297	315	276	443	339	532	498	414	365	191	140	88	103	59	45	121	135	51	53	40	68	49	73	49	84	7
8. Коротоякскій	388	320	282	234	332	316	481	448	477	430	230	233	176	168	148	136	267	218	72	83	52	77	37	64	59	72	8
9. Нижнедѣвицкій	409	359	288	260	494	349	582	509	427	435	211	211	135	146	97	110	183	220	59	75	50	58	52	94	40	89	9
10. Новохоперскій	435	373	322	309	429	374	522	472	494	418	208	210	113	135	82	73	161	142	70	44	37	71	32	67	31	67	10
11. Острогожскій	609	505	418	321	471	368	581	542	552	487	267	274	145	148	108	130	253	259	82	97	94	158	100	127	83	138	11
12. Павловскій	380	285	220	177	265	224	267	290	337	272	169	142	109	73	86	81	148	143	52	74	48	75	39	64	40	95	12
Итого	6.163	4.915	4.429	3.670	5.323	4.508	6.671	6.047	5.567	5.192	2.600	2.528	1.606	1.554	1.163	1.100	2.271	2.274	824	910	747	1.103	788	1.156	752	1.200	
Въ т. ч.: православныхъ	6.039	4.793	4.335	3.597	5.245	4.429	6.567	5.949	5.463	5.098	2.567	2.484	1.586	1.532	1.130	1.075	2.233	2.227	804	873	724	1.082	770	1.141	738	1.179	
въ г. Воронежѣ	99	69	110	91	90	103	88	86	79	73	27	25	27	13	15	9	33	23	15	17	22	22	38	24	35	38	
„ проч. городахъ	163	133	173	133	143	153	187	181	148	146	58	51	49	27	28	27	84	67	36	32	37	41	55	44	56	53	
„ уѣздахъ	5.901	4.713	4.146	3.446	5.090	4.252	6.396	5.780	5.340	4.973	2.515	2.452	1.530	1.514	1.120	1 064	2.154	2.184	773	861	688	1 040	695	1.088	661	1.109	
10. Вятская.																											
1. Вятскій	584	461	536	427	438	380	502	431	290	250	91	84	48	60	37	32	81	114	49	55	67	65	80	68	78	65	1
2. Глазовскій	1.059	842	764	670	737	659	991	932	714	684	379	365	286	290	153	155	351	345	111	110	120	155	93	136	125	150	2
3. Елабужскій	954	718	735	616	776	675	762	751	629	567	238	254	209	180	166	155	473	506	164	206	128	165	116	163	106	140	3
4. Котельничскій	665	522	538	475	518	440	627	500	347	323	186	165	121	138	70	72	210	186	82	70	56	87	69	82	62	107	4
5. Малмыжскій	905	711	648	534	527	448	587	543	355	415	172	173	124	114	85	84	212	208	86	91	73	84	69	110	97	110	5
6. Нолинскій	657	513	529	458	482	388	420	368	209	223	73	98	44	61	29	38	124	100	46	58	39	51	46	55	30	58	6
7. Орловскій	456	391	410	314	393	274	452	413	275	290	142	159	96	92	82	69	195	165	63	87	52	64	55	62	54	66	7
8. Сарапульскій	1.360	1.114	1.197	1.048	1.036	993	1.139	1.122	776	732	311	349	253	227	145	181	346	309	78	96	127	122	143	159	152	161	8
9. Слободской	657	487	427	323	358	295	374	357	230	246	85	121	62	73	43	49	127	90	51	49	56	60	66	68	51	77	9
10. Уржумскій	928	714	691	536	648	547	821	767	533	591	303	306	202	219	164	134	346	376	123	154	104	151	103	165	95	155	10
11. Яранскій	1.202	919	943	754	869	734	1.016	972	610	593	282	270	151	147	82	108	235	256	69	128	89	162	99	149	101	174	11
Итого	9.427	7.392	7.418	6.155	6.782	5.833	7.691	7.156	4.968	4.914	2.262	2.344	1.596	1.601	1.056	1.077	2.700	2.655	922	1.104	911	1.166	939	1.217	951	1.263	
Въ т. ч.: православныхъ	8.877	6.891	6.970	5.745	6.287	5.370	7.232	6.698	4.551	4.536	2.062	2.141	1.460	1 479	941	967	2.193	2.131	727	899	748	1.000	819	1.091	850	1.137	
магометанъ	458	406	334	304	415	384	352	352	346	311	117	123	105	88	79	84	400	392	137	137	106	101	84	105	64	84	
въ г. Вяткѣ	72	66	49	46	42	35	50	40	41	27	10	7	7	5	8	9	22	29	11	10	28	15	36	24	44	15	
„ проч. городахъ	124	111	65	68	79	88	96	105	81	75	38	42	27	23	8	13	42	34	14	32	47	29	57	47	71	40	
„ уѣздахъ	9.231	7.215	7.304	6.041	6.661	5.710	7.545	7.011	4.846	4.812	2.214	2.295	1.562	1.573	1.040	1.055	2.636	2.592	897	1.062	836	1.122	846	1.146	836	1.268	

Губерніи и уѣзды. Gouvernements et districts.	30—35		35—40		40—45		45—50		50—55		55—60		60—65		65—70		70—75		75—80		80 лѣтъ и выше. 80 ans et au-dessus.		Неизвѣстныхъ лѣтъ. Age inconnu.		ВСЕГО. TOTAL.		№№
	м. h.	ж. f.	м. h.	ж. f.	м. h.	ж. f.	м. h.	ж. f.	м. h.	ж. f.	м. h.	ж. f.	м. h.	ж. f.	м. h.	ж. f.	м. h.	ж. f.	м. h.	ж. f.	м. h.	ж. f.	м. h.	ж. f.	м. h.	ж. f.	
1	28	29	30	31	32	33	34	35	36	37	38	39	40	41	42	43	44	45	46	47	48	49	50	51	52	53	
8. Волынская.																											
1. Житомирскій	98	138	113	135	143	141	156	145	166	186	227	214	226	229	204	233	194	174	162	116	156	128	—	—	5.720	5.189	1
2. Владим.-Волынскій	71	107	107	120	99	99	103	131	83	108	142	180	162	165	187	171	152	140	90	82	97	87	—	—	4.095	3.911	2
3. Дубенскій	36	59	43	49	63	55	52	51	72	53	92	110	135	117	101	106	73	59	65	40	48	39	—	—	2.496	2.269	3
4. Изяславскій	61	69	92	84	66	70	82	90	89	87	132	139	125	133	139	131	106	94	67	51	77	49	—	—	3.074	2.788	4
5. Ковельскій	59	64	62	86	56	83	94	69	46	73	98	98	138	144	144	138	113	87	83	61	71	42	—	—	3.300	2.888	5
6. Кремепецкій	84	53	67	97	92	80	79	71	94	106	117	113	126	114	148	127	102	108	78	61	85	50	—	—	2.949	2.601	6
7. Луцкій	71	76	73	102	79	86	100	92	88	75	118	151	129	143	145	153	99	115	71	52	83	55	—	—	3.377	3.155	7
8. Новогр.-Волынскій	115	119	121	127	115	123	128	161	134	140	161	152	192	183	184	177	161	123	113	80	132	72	—	—	4.775	4.279	8
9. Овручскій	75	73	65	92	93	85	83	106	91	105	103	110	120	116	118	113	111	96	81	59	92	64	—	—	3.358	3.161	9
10. Острожскій	54	52	71	60	45	65	78	62	74	49	111	98	88	91	110	100	93	76	55	40	51	49	—	—	2.653	2.402	10
11. Ровенскій	107	95	87	91	86	103	108	96	98	108	132	142	146	169	147	162	151	132	80	79	124	93	—	—	4.288	3.945	11
12. Староконстантиновск.	52	81	60	91	71	65	73	63	102	86	98	107	108	113	99	99	113	70	73	57	58	46	—	—	2.732	2.546	12
Итого	**833**	**936**	**961**	**1.134**	**1.003**	**1.055**	**1.136**	**1.137**	**1.137**	**1.176**	**1.531**	**1.614**	**1.695**	**1.717**	**1.726**	**1.710**	**1.468**	**1.274**	**1.018**	**778**	**1.074**	**774**	—	—	**42.817**	**39.134**	
Въ т. числѣ: православныхъ	711	762	774	891	793	839	898	903	876	934	1.210	1.312	1.281	1.372	1.304	1.269	1.035	885	682	506	617	422	—	—	33.974	31.599	
римско-католиковъ	79	91	77	139	103	97	103	105	112	108	159	145	141	150	177	183	173	151	153	129	214	167	—	—	3.503	3.364	
протестантовъ	34	58	31	30	26	42	36	32	28	30	42	46	54	54	66	71	67	60	43	40	74	56	—	—	2.042	1.908	
іудеевъ	59	75	77	73	85	77	97	94	121	103	119	107	213	140	174	186	189	178	137	102	164	127	—	—	3.236	2.210	
въ г. Житомирѣ	19	17	27	25	34	19	31	25	43	34	41	25	42	40	34	49	48	40	52	35	57	53	—	—	948	788	
„ проч. городахъ	49	43	48	45	53	48	52	59	68	57	72	63	90	73	104	92	108	105	81	62	81	74	—	—	1.939	1.589	
„ уѣздахъ	815	926	886	1.054	921	988	1.053	1.053	1.026	1.085	1.418	1.526	1.563	1.604	1.588	1.569	1.312	1.129	885	681	936	647	—	—	39.930	36.757	
9. Воронежская.																											
1. Воронежскій	99	127	135	111	154	125	186	118	153	117	176	134	159	166	181	169	138	183	137	153	139	153	20	14	5.995	5.572	1
2. Бирюченскій	57	85	76	132	70	102	108	98	106	105	140	125	157	168	139	132	135	108	94	84	100	71	1	—	4.205	4.025	2
3. Бобровскій	93	105	102	131	113	104	116	117	128	131	149	156	149	134	124	155	131	128	156	133	195	171	4	—	6.509	6.031	3
4. Богучарскій	84	119	106	129	87	122	138	127	151	157	159	134	170	215	205	214	193	178	152	148	176	135	4	—	6.067	5.927	4
5. Валуйскій	66	76	58	81	67	65	80	87	74	96	101	111	86	121	97	103	96	84	63	60	78	53	1	—	3.523	3.423	5
6. Задонскій	28	36	36	48	39	41	59	40	57	48	64	70	65	89	71	78	64	90	58	42	49	66	1	—	2.275	2.237	6
7. Землянскій	60	75	65	94	64	71	95	87	109	102	133	118	123	129	117	143	104	108	78	74	119	83	—	—	3.813	3.566	7
8. Коротоякскій	49	69	46	70	66	83	70	94	84	81	93	105	89	87	90	72	77	71	57	58	50	44	—	—	3.772	3.633	8
9. Нижнедѣвицкій	51	79	57	93	57	88	78	71	81	73	110	106	98	128	91	84	83	79	62	68	75	61	—	—	3.870	3.825	9
10. Новохоперскій	34	59	56	79	54	51	68	62	68	61	89	77	85	95	87	112	91	91	75	89	114	98	—	—	3.757	3.629	10
11. Острогожскій	84	111	78	122	88	109	105	109	124	127	159	148	147	150	158	157	123	150	122	112	130	116	—	—	5.081	4.965	11
12 Павловскій	41	67	46	98	42	50	62	54	53	87	80	85	61	102	73	80	90	75	70	66	68	82	—	—	2.946	2.841	12
Итого	**746**	**1.008**	**861**	**1.138**	**901**	**1.011**	**1.165**	**1.064**	**1.188**	**1.185**	**1.453**	**1.419**	**1.389**	**1.584**	**1.433**	**1.499**	**1.325**	**1.345**	**1.124**	**1.067**	**1.293**	**1.133**	**31**	**14**	**51.813**	**49.674**	
Въ т. ч.: православныхъ	734	994	841	1.162	876	985	1.133	1.042	1.164	1.168	1.420	1.392	1.358	1.549	1.396	1.478	1.296	1.323	1.106	1.053	1.267	1.114	31	14	50.823	48.733	
въ г. Воронежѣ	52	40	58	28	75	48	79	46	68	37	66	46	47	51	61	51	42	57	28	49	41	43	14	5	1.309	1.094	
„ проч. городахъ	72	51	93	48	98	67	123	71	104	58	108	75	95	87	100	78	79	90	57	88	79	95	15	5	2.240	1.901	
„ уѣздахъ	622	917	710	1.112	728	896	963	947	1.016	1.090	1.279	1.298	1.247	1.446	1.272	1.370	1.204	1.198	1.039	930	1.173	995	2	4	48.264	46.679	
10. Вятская.																											
1. Вятскій	86	90	93	86	109	78	136	92	142	122	133	124	164	187	148	156	135	137	85	98	62	80	1	—	4.175	3.742	1
2. Глазовскій	132	157	148	218	175	169	161	187	177	215	239	232	260	284	252	319	215	228	155	131	157	133	—	—	7.954	7.766	2
3. Елабужскій	92	141	134	126	129	118	140	115	164	156	170	142	160	167	176	177	157	177	132	135	130	126	—	—	7.040	6.676	3
4. Котельничскій	62	92	93	99	78	81	90	97	116	108	106	123	138	197	155	171	151	148	101	97	102	105	—	—	4.743	4.485	4
5. Малмыжскій	73	121	115	130	106	131	138	118	122	155	194	151	200	201	154	153	163	203	134	132	139	148	1	1	5.479	5.269	5
6. Нолинскій	46	69	55	70	47	67	56	69	83	79	111	141	127	186	119	154	122	170	99	103	96	105	—	—	3.689	3.682	6
7. Орловскій	58	73	57	80	53	67	78	77	106	104	129	133	132	190	133	153	109	166	102	87	70	78	—	—	3.752	3.654	7
8. Сарапульскій	145	155	176	198	199	146	206	171	210	209	258	215	276	244	251	239	235	297	203	199	259	275	—	—	9.481	8.961	8
9. Слободской	57	89	73	93	90	80	81	89	100	98	125	137	142	192	114	153	126	169	80	75	48	76	—	—	3.623	3.546	9
10. Уржумскій	83	127	109	159	124	140	140	141	139	155	138	189	203	224	168	217	166	198	108	118	135	144	—	—	6.574	6.627	10
11. Яранскій	105	168	113	144	112	137	159	136	165	157	197	183	216	252	233	285	236	284	179	198	161	178	—	—	7.624	7.488	11
Итого	**939**	**1.282**	**1.166**	**1.403**	**1.222**	**1.214**	**1.335**	**1.292**	**1.524**	**1.558**	**1.800**	**1.770**	**2.018**	**2.324**	**1.903**	**2.177**	**1.815**	**2.177**	**1.378**	**1.373**	**1.359**	**1.448**	**2**	**1**	**64.134**	**61.896**	
Въ т. ч.: православныхъ	841	1.158	1.044	1.250	1.122	1.102	1.269	1.179	1.399	1.416	1.655	1.637	1.876	2.219	1.765	2.025	1.716	2.081	1.289	1.292	1.302	1.387	2	1	58.997	56.832	
магометанъ	60	82	61	86	61	64	54	66	76	89	88	77	77	55	74	71	75	65	72	61	51	54	—	—	3.746	3.641	
въ г. Вяткѣ	36	27	45	20	52	27	40	12	43	15	27	15	36	25	15	26	19	18	6	14	6	18	—	—	745	545	
„ проч. городахъ	46	35	73	33	62	21	68	40	58	35	57	40	54	50	41	40	46	68	22	39	38	54	1	—	1.315	1.162	
„ уѣздахъ	857	1.220	1.048	1.350	1.108	1.166	1.277	1.240	1.423	1.508	1.716	1.715	1.928	2.249	1.847	2.111	1.750	2.091	1.350	1.320	1.315	1.376	1	1	62.074	60.189	

Губерніи и уѣзды. Gouvernements et districts.	До 1 мѣсяца. Au-dessous d'un mois.		1—3 м. 1—3 m.		3—6 м. 3—6 m.		Отъ 6 мѣс. до 1 года. De 6 m. à 1 a.		1—2		2—3		3—4		4—5		5—10		10—15		15—20		20—25		25—30		№№
	м. h.	ж. f.	м. h.	ж. f.	м. h.	ж. f.	м. h.	ж. f.	м. h.	ж. f.	м. h.	ж. f.	м. h.	ж. f.	м. h.	ж. f.	м. h.	ж. f.	м. h.	ж. f.	м. h.	ж. f.	м. h.	ж. f.	м. h.	ж. f.	
1	2	3	4	5	6	7	8	9	10	11	12	13	14	15	16	17	18	19	20	21	22	23	24	25	26	27	
11. Гродненская.																											
1. Гродненскій	166	164	152	211	173	172	301	226	129	200	97	93	29	49	33	46	80	98	46	39	54	94	79	68	136	52	1
2. Брестскій	276	224	222	288	185	332	334	206	140	195	107	115	47	43	27	39	153	125	57	52	42	69	24	50	72	39	2
3. Бѣлостокскій	120	132	110	154	120	52	164	229	96	201	72	93	18	82	21	29	107	82	53	23	42	42	84	101	86	42	3
4. Бѣльскій	170	116	122	81	44	94	147	144	145	145	117	173	60	102	47	32	194	217	46	85	62	60	38	54	68	37	4
5. Волковыскій	152	49	235	163	140	144	196	314	114	73	53	81	24	64	21	58	79	59	51	17	22	19	111	88	10	31	5
6. Кобринскій	84	197	57	41	140	151	161	106	119	109	50	33	2	6	20	27	104	61	29	8	118	135	83	181	112	63	6
7. Пружанскій	113	89	94	82	69	100	87	51	73	168	71	47	39	31	12	45	104	69	29	45	49	81	46	39	67	36	7
8. Слонимскій	103	102	133	197	158	156	225	191	181	157	55	87	24	23	13	29	134	97	78	83	77	64	112	108	167	112	8
9. Соколкскій	72	73	43	32	52	59	126	125	32	93	65	41	17	13	10	38	64	39	35	13	36	20	34	43	67	30	9
Итого	1.256	1.146	1.168	1.249	1 081	1 260	1.741	1.592	1.029	1.341	687	765	260	413	204	343	1.019	847	424	365	502	584	611	732	785	442	
Въ томъ числѣ:																											
православныхъ	1.064	1.002	875	1.033	764	1 002	1.118	1.228	627	875	491	491	191	316	136	246	653	631	268	245	382	385	375	525	597	285	
римско-католиковъ	141	110	213	170	236	221	451	272	221	374	123	229	37	68	30	68	270	135	82	84	112	153	187	162	149	111	
протестантовъ	9	5	10	7	8	3	18	6	13	6	6	4	3	2	1	1	13	9	3	3	2	3	4	6	5	5	
іудеевъ	45	29	68	37	71	34	154	85	167	85	66	41	29	26	36	28	82	70	39	32	36	42	42	39	32	41	
въ г. Гроднѣ	16	19	21	18	28	15	50	22	30	27	14	12	5	7	5	6	12	14	8	5	11	12	14	8	17	12	
„ „ Брестѣ	26	23	37	23	32	30	53	36	32	30	17	21	8	7	8	6	20	21	11	10	11	13	11	9	9	9	
„ проч. городахъ	56	30	63	45	64	39	100	73	106	79	40	42	12	18	13	26	65	37	29	21	23	32	44	49	43	30	
„ уѣздахъ	1.158	1.074	1.047	1.163	957	1 176	1.538	1.461	861	1.205	616	690	235	381	178	305	922	775	376	329	457	527	542	666	716	391	
12. Донского войска область.																											
1. Черкасскій	591	474	553	467	545	444	769	677	705	651	323	294	219	230	128	137	311	345	95	133	98	84	83	68	101	82	1
2. Донецкій	976	669	584	497	619	523	939	792	944	871	492	511	375	353	254	217	594	650	177	174	142	177	149	146	154	170	2
3. 1-ый Донской	379	289	269	211	304	211	479	390	567	524	267	262	201	191	130	125	269	252	81	96	55	73	66	86	70	70	3
4. 2-ой Донской	337	275	228	177	238	199	395	338	385	379	226	190	132	129	92	86	244	226	107	80	72	80	95	98	98	114	4
5. Ростовскій	678	516	586	478	653	533	955	915	992	936	519	475	267	272	182	212	356	429	120	147	122	121	168	130	195	125	5
6. Сальскій	113	99	102	93	96	85	156	175	144	147	71	55	59	38	23	25	83	87	36	45	31	27	25	20	48	23	6
7. Таганрогскій	1.114	877	724	584	682	624	1.187	1 113	1.252	1.152	664	596	442	447	339	364	918	987	269	249	201	157	178	130	211	156	7
8. Усть-Медвѣдицкій	408	318	238	247	260	230	368	318	373	314	147	150	105	92	76	77	178	153	85	84	52	84	65	85	63	76	8
9. Хоперскій	550	440	32[illegible]	283	374	284	535	406	540	454	330	263	202	238	163	138	308	348	117	83	54	77	89	92	64	75	9
Итого	5.146	3 957	3.606	3.037	3.771	3.133	5.783	5.124	5.902	5.428	.039	2.796	2.002	1.990	1.387	1.381	3.261	3.477	1.087	1.091	827	880	918	855	1.004	891	
Въ т. числѣ:																											
православныхъ	5.014	3.842	3.506	2.921	3 668	3.023	5.589	4.920	5.711	5.255	2.898	2.680	1.888	1.901	1.304	1.292	3.019	3.223	955	932	729	797	818	758	903	815	
въ г. Новочеркасскѣ	96	74	89	86	74	78	94	92	73	54	25	19	11	13	6	11	22	18	11	13	13	17	23	24	36	21	
„ „ Ростовѣ на Д.	178	125	207	162	218	187	270	291	225	214	99	107	53	70	47	33	82	104	33	44	49	49	90	55	98	57	
„ „ Таганрогѣ	146	94	91	76	94	78	154	145	87	112	53	32	17	18	23	19	52	44	17	15	36	29	17	28	44	28	
„ проч. городахъ	122	86	191	166	130	102	190	178	148	140	65	59	27	30	13	23	50	49	22	49	22	23	28	24	34	21	
„ уѣздахъ	4.604	3 578	3.028	2 547	3.255	2.688	5.075	4.418	5.369	4.908	2.797	2.579	1.894	1.859	1 298	1.295	3.055	3.262	1.004	970	707	762	760	724	792	764	
13. Екатеринославская.																											
1. Екатеринославскій	537	432	367	347	467	365	697	529	706	629	371	367	260	276	112	111	213	200	97	74	183	239	80	105	84	101	1
2. Александровскій	475	286	480	302	356	343	533	490	599	569	491	392	254	188	126	163	418	373	117	136	100	92	272	224	206	213	2
3. Бахмутскій	640	506	523	389	455	358	1.245	1.103	1.150	903	508	454	330	238	144	186	383	285	94	94	156	134	179	152	240	135	3
4. Верхнеднѣпровскій	296	267	287	316	324	421	395	351	408	336	258	146	176	222	109	154	254	140	59	65	52	55	55	45	52	43	4
5. Маріупольскій	337	273	261	207	307	232	676	498	755	593	426	355	311	248	113	138	255	239	77	80	92	108	82	138	73	127	5
6. Новомосковскій	368	315	244	23[illegible]	267	208	410	386	434	482	247	323	135	218	113	119	316	219	67	54	74	68	72	98	128	112	6
7. Павлоградскій	578	346	373	207	341	257	612	475	641	479	391	308	375	191	82	110	280	268	79	102	89	93	86	117	87	145	7
8. Славяносербскій	423	309	335	238	382	269	635	491	669	620	412	337	226	202	91	149	258	250	101	64	52	38	63	44	75	56	8
Итого.	3.654	2.734	2.870	2.236	2.899	2.453	5.203	4.323	5.362	4 611	3.104	2.682	2.067	1.783	890	1.130	2.377	1.974	691	669	784	827	889	923	945	932	
Въ т. числѣ:																											
православныхъ	3.499	2.611	2.747	2.137	2.776	2.345	4.984	4.133	5.136	4.408	2.971	2.563	1.976	1.704	852	1.079	2.270	1.885	659	640	751	791	850	882	902	890	
римско-католиковъ	30	25	25	20	24	22	42	39	44	41	25	24	17	16	7	10	26	18	5	6	6	7	7	8	8	8	
протестантовъ	46	37	36	30	36	33	65	58	67	62	39	36	26	24	11	15	30	27	9	9	10	11	11	12	13	13	
іудеевъ	65	50	51	41	52	44	92	78	95	83	57	49	40	32	16	21	42	36	15	12	14	15	16	17	18	17	
въ г. Екатеринославѣ	204	140	160	113	161	125	289	221	298	236	173	136	115	91	50	58	133	101	39	35	44	43	50	47	53	48	
„ проч. городахъ	309	208	242	170	245	187	441	329	455	350	259	204	221	136	74	86	201	150	57	51	65	63	74	70	79	71	
„ уѣздахъ	3.141	2.386	2.468	1.953	2.493	2.141	4.473	3.773	4.609	4.025	2.672	2.342	1.731	1.556	766	986	2.043	1.723	595	583	675	721	765	806	813	813	

Губерніи и уѣзды. Gouvernements et districts.	30—35 м. h.	30—35 ж. f.	35—40 м. h.	35—40 ж. f.	40—45 м. h.	40—45 ж. f.	45—50 м. h.	45—50 ж. f.	50—55 м. h.	50—55 ж. f.	55—60 м. h.	55—60 ж. f.
1	28	29	30	31	32	33	34	35	36	37	38	39
11. Гродненская. 1. Гродненскій	96	59	89	48	146	100	91	57	64	41	149	79
2. Брестскій	61	61	99	51	119	57	83	65	116	59	116	80
3. Бѣлостокскій	56	62	82	39	77	58	72	43	67	38	85	75
4. Бѣльскій	53	99	54	27	77	23	119	47	62	57	52	54
5. Волковыскій	47	45	63	45	51	38	79	77	54	62	81	119
6. Кобринскій	70	46	36	97	134	79	119	80	91	81	75	95
7. Пружанскій	88	30	36	58	21	49	30	16	76	55	120	68
8. Слонимскій	127	145	119	109	120	138	147	104	96	64	75	54
9. Соколскій	30	34	22	11	33	22	64	52	45	18	45	26
Итого	628	581	600	485	778	564	804	541	671	475	798	641
Въ т. числѣ: православныхъ	494	420	408	270	571	345	489	325	433	315	516	310
римско-католиковъ	90	118	142	170	158	171	253	171	180	111	208	246
протестантовъ	4	1	3	3	6	4	6	2	4	6	6	7
іудеевъ	39	39	44	41	41	44	56	43	54	43	68	77
въ г. Гроднѣ	12	6	11	8	16	15	16	8	9	4	23	16
„ „ Брестѣ	15	7	17	13	18	12	15	18	22	10	22	20
„ проч. городахъ	36	38	39	37	37	29	59	27	44	29	60	52
„ уѣздахъ	565	530	533	427	707	508	714	488	596	432	693	553
12. Донского войска область. 1. Черкасскій	132	62	120	99	138	100	142	78	125	70	157	93
2. Донецкій	148	164	167	178	155	158	164	174	164	148	198	187
3. 1-й Донской	69	80	85	92	73	74	86	72	98	87	94	74
4. 2-й Донской	68	82	90	86	59	78	98	100	131	103	112	93
5. Ростовскій	176	110	234	136	230	110	255	109	251	120	230	157
6. Сальскій	30	21	41	28	36	28	35	25	31	16	25	28
7. Таганрогскій	159	139	166	145	179	97	217	102	183	109	202	140
8. Усть-Медвѣдицкій	68	77	57	81	71	70	93	75	89	92	101	107
9. Хоперскій	52	57	73	77	83	91	97	81	85	90	93	106
Итого	902	792	1.033	922	1.024	806	1.187	816	1.157	835	1.212	985
Въ т. числѣ: православныхъ	810	725	929	846	936	734	1.087	732	1.017	723	1.098	883
въ г. Новочеркасскѣ	44	20	37	19	49	24	28	28	37	15	47	15
„ „ Ростовѣ на Д.	104	53	132	60	144	53	148	49	138	56	121	72
„ „ Таганрогѣ	30	24	31	25	49	24	53	26	37	23	47	32
„ проч. городахъ	33	14	53	31	42	24	60	20	39	21	46	31
„ уѣздахъ	691	681	780	787	740	681	898	693	906	720	951	835
13. Екатеринославская. 1. Екатеринославскій	80	51	113	89	192	184	78	71	77	73	130	80
2. Александровскій	93	178	177	169	81	83	73	81	86	66	87	78
3. Бахмутскій	263	123	162	144	130	100	264	203	131	107	155	127
4. Верхнеднѣпровскій	65	36	53	41	86	49	83	38	178	133	110	68
5. Маріупольскій	79	104	73	113	100	81	81	89	104	98	84	146
6. Новомосковскій	74	88	162	94	65	66	145	86	84	86	186	115
7. Павлоградскій	82	101	79	124	83	87	101	104	98	127	124	179
8. Славяносербскій	71	99	52	59	55	50	80	35	73	42	70	49
Итого	807	740	871	833	792	700	905	707	831	732	946	842
Въ т. числѣ: православныхъ	772	706	834	796	759	670	864	675	795	699	906	804
римско-католиковъ	7	7	7	7	7	6	8	6	6	7	7	8
протестантовъ	10	10	11	11	10	9	12	10	10	10	12	11
іудеевъ	14	14	15	15	14	13	17	13	16	13	16	15
въ г. Екатеринославѣ	45	38	49	43	44	36	51	36	47	38	53	43
„ проч. городахъ	67	56	73	63	66	53	76	54	69	56	79	54
„ уѣздахъ	695	646	749	727	682	611	778	617	715	638	814	745

Губерніи и уѣзды. Gouvernements et districts.	60—65 м. h	60—65 ж. f.	65—70 м. h.	65—70 ж. f.	70—75 м. h.	70—75 ж. f.	75—80 м. h.	75—80 ж. f.	80 лѣтъ и выше. 80 ans et au-dessus. м. h.	80 лѣтъ и выше. ж. f.	Неизвѣстныхъ лѣтъ. Age inconnu. м. h.	Неизвѣстныхъ лѣтъ. ж. f.	ВСЕГО. TOTAL. м. h.	ВСЕГО. TOTAL. ж. f.	№№
1	40	41	42	43	44	45	46	47	48	49	50	51	52	53	
11. Гродненская. 1. Гродненскій	107	46	94	62	113	121	54	83	87	76	—	—	2.565	2.275	1
2. Брестскій	99	64	115	53	66	61	42	52	100	87	—	—	2.702	2.467	2
3. Бѣлостокскій	72	41	87	60	68	50	68	64	96	67	—	—	1.923	1.859	3
4. Бѣльскій	66	38	90	73	67	67	81	66	90	67	—	—	2.071	1.960	4
5. Волковыскій	97	47	93	95	81	33	85	36	71	116	—	—	2.010	1.873	5
6. Кобринскій	84	29	106	91	118	168	129	158	189	71	2	—	2.232	2.113	6
7. Пружанскій	84	82	147	74	132	117	66	63	101	78	—	—	1.754	1.573	7
8. Слонимскій	151	107	142	85	149	133	106	110	135	165	—	—	2.827	2.620	8
9. Соколскій	42	36	59	26	39	76	38	31	35	65	—	—	1.105	1.016	9
Итого	802	490	933	619	833	826	669	663	904	792	2	—	19.189	17.756	
Въ т. числѣ: православныхъ	516	175	573	320	409	385	326	283	463	453	—	—	12.739	11.865	
римско-католиковъ	189	220	221	186	277	311	189	246	326	240	—	—	4.485	4.347	
протестантовъ	3	3	10	8	5	5	7	9	9	5	—	—	158	113	
іудеевъ	94	90	124	103	142	124	144	121	102	96	—	—	1.775	1.410	
въ г. Гроднѣ	19	10	20	17	23	33	14	21	19	23	—	—	413	338	
„ „ Брестѣ	21	24	27	15	26	29	27	23	16	20	—	—	501	429	
„ проч. городахъ	68	47	90	55	77	65	90	86	91	57	—	—	1.349	1.043	
„ уѣздахъ	694	409	796	532	707	699	538	533	778	692	2	—	16.926	15.946	
12. Донского войска область. 1. Черкасскій	147	92	135	103	106	127	110	112	149	196	41	13	6.023	5.231	1
2. Донецкій	209	240	296	254	243	240	227	211	333	316	10	—	8.713	8.021	2
3. 1-й Донской	102	83	114	111	119	117	70	90	178	190	5	1	4.230	3.851	3
4. 2-й Донской	123	106	99	115	105	129	87	92	123	173	1	—	3.745	3.528	4
5. Ростовскій	216	143	206	161	160	154	148	138	184	185	36	6	8.119	6.818	5
6. Сальскій	36	18	38	23	27	19	19	22	31	37	4	1	1.340	1.185	6
7. Таганрогскій	220	153	182	186	165	151	162	141	235	222	19	3	10.270	9.013	7
8. Усть-Медвѣдицкій	129	112	159	121	134	125	96	116	153	209	4	2	3.572	3.415	8
9. Хоперскій	134	128	151	157	161	150	109	120	176	215	4	4	4.866	4.457	9
Итого	1.316	1.075	1.380	1.231	1.220	1.212	1.028	1.042	1.562	1.743	124	30	50.878	45 519	
Въ т. числѣ: православныхъ	1.191	976	1.275	1.139	1.132	1.124	940	961	1.480	1.652	123	30	48.020	42.884	
въ г. Новочеркасскѣ	40	24	34	14	33	31	27	25	31	61	24	11	1.004	807	
„ „ Ростовѣ на Д.	90	57	68	57	46	49	44	34	39	48	3	2	2.726	2.088	
„ „ Таганрогѣ	45	28	34	41	29	22	23	23	34	42	8	—	1.241	1.018	
„ проч. городахъ	42	29	30	21	21	21	18	32	39	31	26	5	1.491	1.231	
„ уѣздахъ	1.089	937	1.234	1.098	1.091	1.089	916	928	1.419	1.561	63	12	44.416	40.375	
13. Екатеринославская. 1. Екатеринославскій	237	229	213	110	158	110	84	63	135	101	—	—	5.671	4.936	1
2. Александровскій	103	112	133	105	116	103	102	81	110	82	—	—	5.588	4.909	2
3. Бахмутскій	154	126	158	153	147	132	217	195	178	200	—	—	8.006	6.547	3
4. Верхнеднѣпровскій	97	62	104	81	96	56	77	43	122	89	—	—	3.782	3.257	4
5. Маріупольскій	89	109	129	120	117	114	103	93	116	75	—	—	4.840	4.378	5
6. Новомосковскій	95	104	191	135	189	135	82	67	212	82	—	—	4.360	3.890	6
7. Павлоградскій	130	131	170	282	163	237	134	115	138	91	—	—	5.316	4.676	7
8. Славяносербскій	71	71	88	62	84	76	86	68	118	85	—	—	4.570	3.723	8
Итого	976	944	1.186	1.048	1.070	963	885	725	1.129	805	—	—	42.133	36.316	
Въ т. числѣ: православныхъ	935	902	1.135	1.002	1.026	919	848	693	1.081	768	—	—	40.328	34.702	
римско-католиковъ	8	8	10	9	8	9	7	7	9	7	—	—	350	325	
протестантовъ	12	13	15	14	13	13	11	10	14	11	—	—	529	489	
іудеевъ	17	17	21	19	19	18	16	13	20	15	—	—	758	660	
въ г. Екатеринославѣ	55	39	67	59	56	50	49	36	63	42	—	—	2.348	1.864	
„ проч. городахъ	81	72	133	80	57	50	74	55	95	61	—	—	3.592	2.752	
„ уѣздахъ	840	833	986	909	957	863	762	634	971	702	—	—	36.193	31.700	

Губерніи и уѣзды. Gouvernements et districts.	До 1 мѣсяца. Au-dessous d'un mois. м. h.	ж. f.	1–3 м. 1–3 m. м. h.	ж. f.	3–6 м. 3–6 m. м. h.	ж. f.	Отъ 6 мѣс. до 1 года. De 6 m. à 1 a. м. h.	ж. f.	1–2 м. h.	ж. f.	2–3 м. h.	ж. f.	3–4 м. h.	ж. f.	4–5 м. h.	ж. f.	5–10 м. h.	ж. f.	10–15 м. h.	ж. f.	15–20 м. h.	ж. f.	20–25 м. h.	ж. f.	25–30 м. h.	ж. f.	№ №
1	2	3	4	5	6	7	8	9	10	11	21	13	14	15	16	17	18	19	20	21	22	23	24	25	26	27	
14. Казанская.																											
1. Казанскій	686	767	642	679	609	573	743	1.052	555	730	271	466	160	366	98	248	235	520	143	200	160	109	127	116	165	120	1
2. Козьмодемьянскій	220	206	179	150	153	147	200	197	146	145	70	69	47	36	39	24	89	69	27	12	36	29	34	48	31	50	2
3. Лаишевскій	310	311	359	269	348	248	417	301	354	207	121	148	61	111	57	62	114	194	47	62	35	116	60	85	35	87	3
4. Мамадышскій	330	326	304	267	400	373	446	370	353	239	152	137	109	54	68	44	95	88	40	40	23	36	32	82	36	58	4
5. Свіяжскій	253	292	152	142	138	150	195	251	251	291	141	183	131	120	70	80	156	143	62	66	63	60	92	67	82	75	5
6. Спасскій	345	354	209	261	246	253	334	333	305	345	235	207	226	213	229	184	202	152	93	57	64	74	58	59	53	66	6
7. Тетюшскій	323	352	288	263	360	343	427	483	335	369	114	106	61	66	51	53	94	114	31	36	41	58	49	39	49	50	7
8. Царевококшайскій	192	142	165	112	122	84	248	179	321	205	193	109	101	104	57	45	123	126	28	41	35	68	41	71	41	66	8
9. Цивильскій	140	216	174	120	226	136	297	233	224	183	105	105	40	72	31	45	73	107	39	50	43	43	32	65	26	55	9
10. Чебоксарскій	177	192	201	213	206	206	263	286	288	237	156	111	80	66	36	41	66	90	24	33	30	23	25	29	32	29	10
11. Чистопольскій	607	669	580	599	550	571	540	604	388	462	214	256	160	163	119	121	225	243	122	151	132	148	132	154	119	161	11
12. Ядринскій	296	236	175	185	205	168	245	191	228	209	145	161	128	145	78	93	166	201	54	79	59	85	60	74	60	63	12
Итого	**3.879**	**4.063**	**3.428**	**3.260**	**3.563**	**3.252**	**4.355**	**4.480**	**3.808**	**3.622**	**1.917**	**2.052**	**1.304**	**1.516**	**933**	**1.040**	**1.638**	**2.047**	**710**	**827**	**721**	**849**	**742**	**889**	**729**	**880**	
Въ т. ч.: православныхъ	2.836	2.873	2.609	2 267	2.610	2.281	3.057	3.141	2.714	2.478	1.457	1.466	1.023	1.210	672	830	1.031	1.430	517	613	530	651	546	684	516	674	
магометанъ	1.003	1.148	784	957	916	928	1.249	1.302	1.057	1.101	431	556	257	279	243	193	578	585	180	200	179	178	182	191	204	193	
идолопоклонниковъ	10	12	9	8	11	12	15	12	9	11	8	10	5	8	4	3	8	9	3	2	2	1	2	2	3	2	
въ г. Казани	239	304	216	316	198	202	285	313	152	172	71	77	80	59	59	44	92	125	33	26	38	31	32	24	29	23	
„ проч. городахъ	124	139	109	114	103	137	171	197	139	58	58	28	35	33	33	32	79	87	18	16	25	15	32	25	24	23	
„ уѣздахъ	3.516	3.620	3.103	2.830	3.262	2.913	3 899	3.970	3.517	3.392	1.788	1.947	1.189	1.424	841	964	1.467	1.835	659	785	658	803	678	840	676	834	
15. Калужская.																											
1. Калужскій	195	149	171	140	181	137	227	191	175	138	69	72	25	30	19	29	42	59	9	34	31	25	28	31	28	42	1
2. Боровскій	105	81	121	107	147	127	189	200	131	114	43	41	18	25	12	20	30	23	11	11	8	13	9	15	9	9	2
3. Жиздринскій	670	542	501	409	501	438	580	549	515	507	245	267	135	112	62	64	157	157	58	51	47	59	47	55	72	98	3
4. Козельскій	321	240	216	186	222	182	236	218	212	196	86	85	44	51	35	35	68	49	18	19	19	38	17	23	31	42	4
5. Лихвинскій	213	120	99	92	111	94	185	152	144	122	73	77	47	47	34	30	83	92	52	58	44	47	43	48	46	37	5
6. Малоярославецкій	79	67	75	54	114	106	120	96	61	88	41	34	21	10	6	12	25	23	9	9	7	7	13	19	18	6	6
7. Медынскій	213	166	204	176	250	215	255	246	199	190	48	62	43	32	19	31	66	60	12	18	9	29	21	23	22	43	7
8. Мещовскій	222	190	166	134	187	153	235	218	205	158	78	60	22	37	24	42	49	45	18	10	15	17	26	16	8	21	8
9. Мосальскій	449	396	330	255	294	235	348	284	333	325	143	146	87	74	60	41	126	118	28	39	21	35	24	36	21	44	9
10. Перемышльскій	156	110	122	108	126	100	140	138	124	143	49	42	21	20	13	18	34	29	12	15	8	17	4	15	11	16	10
11. Тарусскій	92	86	90	100	129	96	147	170	124	146	39	45	29	25	17	14	32	25	17	20	12	7	10	15	12	20	11
Итого	**2.715**	**2.147**	**2.095**	**1.761**	**2.262**	**1.883**	**2.662**	**2.462**	**2.223**	**2.127**	**914**	**931**	**492**	**463**	**301**	**336**	**712**	**680**	**244**	**284**	**221**	**294**	**242**	**296**	**278**	**378**	
Въ т. ч.: православныхъ	2.675	2 104	2.061	1.716	2.221	1.835	2.635	2.413	2.201	2.093	894	903	475	446	279	307	607	636	217	242	192	272	209	259	247	320	
въ г. Калугѣ	42	27	40	25	43	44	52	37	34	31	14	17	3	7	5	9	13	14	2	9	15	10	16	15	19	23	
„ проч. городахъ	58	43	45	39	49	38	46	38	38	52	16	21	12	10	2	5	21	15	10	8	10	18	19	12	24	22	
„ уѣздахъ	2.615	2.077	2.010	1.697	2.170	1.801	2.564	2.387	2.151	2.044	884	893	477	446	294	322	678	651	232	267	196	266	207	269	235	333	
16. Кіевская.																											
1. Кіевскій	1.153	837	732	595	756	576	1.049	909	769	681	417	325	267	258	189	186	451	431	191	172	327	296	524	304	354	294	1
2. Бердичевскій	669	451	281	211	286	206	406	351	326	264	167	140	117	104	69	69	193	193	88	99	109	133	97	95	92	119	2
3. Васильковскій	656	490	343	240	306	255	533	466	436	353	259	192	177	168	100	99	286	292	110	114	151	184	133	136	139	129	3
4. Звенигородскій	492	377	224	192	239	132	365	331	359	328	172	184	127	131	78	85	250	265	89	119	106	161	121	138	93	91	4
5. Каневскій	560	426	247	178	266	205	463	417	406	358	232	218	152	163	90	115	283	273	108	110	109	128	111	99	83	80	5
6. Липовецкій	398	347	195	123	200	146	328	251	280	209	135	113	71	64	55	41	150	118	63	69	78	109	79	85	68	92	6
7. Радомысльскій	633	464	380	269	361	261	626	505	491	420	290	288	216	197	145	142	301	282	113	130	108	136	122	130	121	114	7
8. Сквирскій	574	372	247	195	231	222	309	253	274	263	159	149	101	93	54	74	213	179	106	129	122	172	108	101	100	114	8
9. Таращанскій	579	370	218	161	224	173	433	321	308	292	189	155	90	95	67	61	174	191	83	104	81	126	101	115	88	91	9
10. Уманскій	743	520	288	238	317	246	538	477	533	474	275	266	178	178	124	141	330	386	145	158	138	184	154	162	101	120	10
11. Черкасскій	659	470	289	216	297	222	453	410	430	359	200	216	165	145	132	131	249	225	100	116	150	177	138	139	91	93	11
12. Чигиринскій	301	270	167	123	157	115	324	264	265	235	154	136	94	100	62	79	189	181	75	103	106	122	90	82	52	63	12
Итого	**7.507**	**5.394**	**3.611**	**2.741**	**3.640**	**2.759**	**5.827**	**4.955**	**4.877**	**4.236**	**2 649**	**2 382**	**1.755**	**1.696**	**1.165**	**1.223**	**3.069**	**3.016**	**1.271**	**1.423**	**1.585**	**1.928**	**1.778**	**1.586**	**1.382**	**1.400**	
Въ т. числѣ: православныхъ	7.186	5.157	3.349	2.553	3.354	2.587	5.283	4.612	4.316	3.902	2 414	2.247	1.605	1.588	1.074	1.146	2.778	2.814	1.087	1.269	1.378	1.763	1.552	1.436	1.209	1.213	
римско-католиковъ	80	58	58	51	75	53	117	92	81	61	56	39	24	28	19	14	68	63	27	43	39	43	65	48	51	45	
іудеевъ	195	132	177	110	187	100	401	227	448	246	159	95	107	69	63	53	197	117	147	99	155	109	128	89	109	124	
въ г. Кіевѣ	409	353	358	299	338	266	397	316	281	234	124	87	96	73	50	44	130	142	83	77	182	155	412	188	249	198	
„ „ Бердичевѣ	104	74	44	32	25	25	58	52	63	36	15	12	4	9	8	1	14	20	14	15	19	18	18	9	19	17	
„ проч. городахъ	239	192	154	150	168	126	240	188	203	156	113	80	58	67	49	48	135	110	41	55	73	61	114	56	76	57	
„ уѣздахъ	6.755	4.775	3.055	2.260	3.109	2.342	5.132	4.399	4.330	3.810	2 397	2.203	1.597	1.547	1.058	1.130	2.790	2.744	1.133	1.276	1.311	1.694	1.234	1.333	1.038	1.128	

Губерніи и уѣзды. Gouvernements et districts.	30—35 м. h.	30—35 ж. f.	35—40 м. h.	35—40 ж. f.	40—45 м. h.	40—45 ж. f.	45—50 м. h.	45—50 ж. f.	50—55 м. h.	50—55 ж. f.	55—60 м. h.	55—60 ж. f.	60—65 м. h.	60—65 ж. f.	65—70 м. h.	65—70 ж. f.	70—75 м. h.	70—75 ж. f.	75—80 м. h.	75—80 ж. f.	80 лѣтъ и выше. 80 ans et au-dessus. м. h.	80 лѣтъ и выше. ж. f.	Неизвѣстныхъ лѣтъ. Age inconnu. м. h.	Неизвѣстныхъ лѣтъ. ж. f.	ВСЕГО. TOTAL. м. h.	ВСЕГО. TOTAL. ж. f.	№№
1	28	29	30	31	32	33	34	35	36	37	38	39	40	41	42	43	44	45	46	47	48	49	50	51	52	53	
14. Казанская.																											
1. Казанскій	184	167	185	112	225	146	241	142	232	150	210	196	213	153	209	230	209	239	160	196	116	156	—	—	6.784	7.827	1
2. Козьмодемьянскій	27	50	23	54	34	47	40	36	47	47	46	53	51	48	57	75	59	65	30	32	43	36	—	—	1.728	1.725	2
3. Лаишевскій	50	47	42	71	53	103	57	76	81	107	73	84	105	83	95	69	120	64	72	63	92	83	—	—	3.158	3.051	3
4. Мамадышскій	24	107	42	76	30	101	49	100	58	87	73	114	78	64	73	73	79	75	51	68	51	64	—	—	2.996	3.043	4
5. Свіяжскій	90	48	76	67	78	55	76	65	87	54	79	68	107	102	85	102	84	75	47	45	35	35	—	—	2.630	2.636	5
6. Спасскій	57	49	50	57	54	52	64	79	66	64	67	60	98	98	92	74	98	68	74	70	88	93	—	—	3.467	3.322	6
7. Тетюшскій	44	47	75	58	69	72	85	81	102	96	89	80	113	110	81	90	111	114	74	85	73	71	—	—	3.139	3.236	7
8. Царевококшайскій	37	61	33	62	27	51	26	53	24	59	19	40	29	46	39	57	44	47	33	49	52	40	—	—	2.030	1 917	8
9. Цивильскій	29	42	34	41	53	63	54	63	45	71	75	80	85	72	75	82	97	73	49	35	55	36	—	—	2.101	2.088	9
10. Чебоксарскій	31	32	41	43	39	31	39	46	52	60	68	46	75	54	78	57	72	77	44	52	75	82	—	—	2.198	2.136	10
11. Чистопольскій	120	159	119	157	110	140	111	162	116	168	155	152	188	195	161	242	140	242	154	198	97	199	—	—	5.359	6.316	11
12. Ядринскій	41	58	58	64	71	44	87	47	70	44	79	69	86	67	86	64	99	87	72	74	47	53	—	—	2.695	2.561	12
Итого	**734**	**867**	**778**	**862**	**843**	**905**	**929**	**950**	**980**	**1.007**	**1.039**	**1.042**	**1.228**	**1.092**	**1.131**	**1.215**	**1.212**	**1 216**	**860**	**967**	**824**	**948**	—	—	**38.285**	**39.858**	
Въ т. ч.: православныхъ	539	660	561	624	673	700	730	768	778	806	833	812	1.015	842	953	997	1.033	1.017	708	786	654	762	—	—	28 595	29.374	
магометанъ	185	195	201	224	158	186	183	165	184	187	190	216	107	231	165	201	164	189	138	161	159	167	—	—	9.187	9.933	
идолопоклонниковъ	2	1	2	2	3	3	2	2	4	2	4	2	3	3	2	2	3	1	1	2	2	1	—	—	117	113	
въ г. Казани	23	24	36	34	52	32	44	37	57	48	55	44	58	56	51	62	57	54	54	50	43	45	—	—	2.054	2.202	
„ проч. городахъ	22	17	26	19	23	20	22	24	20	20	30	32	28	29	24	28	30	31	29	28	26	27	—	—	1.230	1.179	
„ уѣздахъ	689	826	716	809	768	853	863	889	903	939	954	966	1.142	1.007	1.056	1.125	1.125	1.141	777	889	755	876	—	—	35.001	36.477	
15. Калужская.																											
1. Калужскій	59	45	67	38	97	33	88	54	73	50	93	50	114	86	83	109	67	91	64	97	41	71	—	—	2 046	1.801	1
2. Боровскій	15	12	16	10	22	11	17	13	33	25	45	45	33	42	32	48	34	35	42	62	24	21	—	—	1.146	1.110	2
3. Жиздринскій	78	82	81	98	84	90	113	89	116	93	140	131	131	171	168	170	134	157	155	163	73	67	—	—	4 883	4.619	3
4. Козельскій	17	28	24	39	31	40	40	42	47	55	61	69	76	89	93	104	69	66	75	73	21	25	—	—	2.079	1.994	4
5. Лихвинскій	45	50	43	41	36	91	32	65	32	55	56	57	47	62	52	66	43	64	45	45	28	39	—	—	1.633	1.651	5
6. Малоярославецкій	18	17	19	8	15	17	26	9	27	8	30	27	39	28	25	37	20	36	30	56	15	27	—	—	853	801	6
7. Мещовскій	22	22	27	27	37	29	51	44	47	40	65	79	69	79	60	91	67	108	87	88	36	52	—	—	1.929	1.950	7
8. Мещовскій	17	29	32	24	39	31	39	30	58	31	79	67	71	96	73	108	61	94	66	79	40	48	—	—	1.830	1.738	8
9. Мосальскій	26	30	40	49	54	49	90	59	88	68	107	114	114	130	135	148	92	112	96	116	50	53	—	—	3.156	2.956	9
10. Перемышльскій	12	8	14	14	30	15	38	24	32	24	47	39	39	52	45	48	37	64	32	39	18	35	—	—	1.164	1.133	10
11. Тарусскій	18	10	26	18	23	17	25	15	36	28	57	23	54	44	45	53	46	63	43	72	19	32	—	—	1.142	1.144	11
Итого	**327**	**333**	**389**	**366**	**468**	**423**	**559**	**444**	**589**	**477**	**780**	**701**	**807**	**879**	**811**	**982**	**670**	**890**	**735**	**890**	**365**	**470**	—	—	**21.861**	**20.897**	
В. т. ч.: православныхъ	286	293	364	337	424	365	536	405	562	421	737	670	758	817	761	934	616	854	707	857	352	454	—	—	21.016	19.953	
въ г. Калугѣ	37	27	46	18	59	16	44	27	47	17	43	24	61	38	27	51	31	39	25	44	20	38	—	—	738	607	
„ проч. городахъ	21	17	46	20	41	19	56	16	41	31	59	31	55	34	53	38	44	53	40	51	26	35	—	—	832	666	
„ уѣздахъ	269	289	297	328	368	388	459	401	501	429	678	646	691	807	731	893	595	798	670	795	319	397		—	20.291	19.624	
16. Кіевская.																											
1. Кіевскій	308	206	346	247	353	208	354	270	327	253	402	379	336	330	352	380	270	273	198	254	206	220	607	248	11.238	9.132	1
2. Бердичевскій	77	74	103	90	117	83	122	98	133	117	152	190	134	156	178	150	134	116	105	89	92	66	—	—	4.247	3.664	2
3. Васильковскій	87	87	112	130	105	128	119	141	155	149	192	235	177	221	186	202	160	158	99	88	103	76	—	—	5.124	4.733	3
4. Звенигородскій	71	85	73	74	76	74	103	90	113	109	143	156	153	163	157	176	128	118	107	90	83	62	—	—	3.922	3.731	4
5. Каневскій	53	64	86	80	72	59	88	108	110	93	123	169	164	140	131	170	111	123	99	86	101	74	—	—	4.248	3.936	5
6. Липовецкій	62	63	74	61	78	79	111	101	100	99	121	153	112	135	155	151	103	79	79	58	62	32	—	—	3.157	2.778	6
7. Радомысльскій	94	111	100	103	93	115	112	115	127	157	159	168	151	190	185	190	157	132	131	107	121	80	—	—	5.337	4.806	7
8. Сквирскій	86	60	88	81	89	82	117	108	106	101	145	176	114	158	153	157	104	94	89	61	45	52	—	—	3.734	3.446	8
9. Таращанскій	60	91	65	82	104	71	107	103	102	115	143	167	125	158	144	170	139	97	86	74	63	53	—	—	3.773	3.436	9
10. Уманскій	99	121	110	156	113	121	117	139	163	169	205	185	185	230	220	228	162	158	130	106	101	68	—	—	5.469	5 231	10
11. Черкасскій	64	58	107	82	100	96	120	98	130	115	153	147	152	188	190	203	143	172	116	125	110	103	—	—	4.738	4.306	11
12. Чигиринскій	25	41	51	68	58	69	88	75	103	68	105	120	116	102	123	137	103	79	96	76	78	78	—	—	3.072	2.786	12
Итого	**1.086**	**1.061**	**1.315**	**1. 54**	**1.358**	**1.185**	**1.558**	**1.446**	**1.669**	**1.545**	**2·043**	**2.245**	**1.919**	**2.171**	**2 174**	**2.314**	**1.714**	**1.599**	**1.335**	**1.214**	**1.165**	**964**	**607**	**248**	**58.059**	**51.985**	
Въ т. числѣ: православныхъ	930	896	1.135	1.109	1.191	1.043	1.369	1.251	1.453	1.366	1·758	1.966	1.659	1.906	1.857	1.994	1.440	1.344	1.104	990	913	720	607	248	52.001	47.120	
римско-католиковъ	42	38	47	34	45	31	46	53	55	61	80	80	53	69	87	87	61	76	65	89	89	96	—	—	1.430	1.343	
іудеевъ	99	118	120	97	108	97	136	129	147	109	188	177	194	176	211	215	196	162	157	126	148	135	—	—	4.177	3.111	
въ г. Кіевѣ	218	126	231	150	222	130	224	161	213	144	248	204	183	192	164	194	140	147	99	140	117	140	607	248	5.775	4,408	
„ „ Бердичевѣ	19	17	24	18	30	12	29	23	28	22	30	31	30	29	40	40	33	27	29	34	29	16	—	—	726	589	
„ проч. городахъ	46	37	72	46	49	35	59	61	87	60	92	91	89	95	110	111	87	96	90	70	81	81	—	—	2.525	2.129	
„ уѣздахъ	803	881	988	1.040	1.057	1.008	1.246	1.201	1.341	1.319	1.673	1.919	1.617	1.855	1.860	1 969	1.454	1.329	1.117	970	938	727	—	—	49.033	44.859	

Губерніи и уѣзды. Gouvernements et districts.	До 1 мѣсяца. Au-dessous d'un mois.		1—3 м. 1—3 m.		3—6 м. 3—6 m.		Отъ 6 мѣс. до 1 года. De 6 m. à 1 a.		1—2		2—3		3—4		4—5		5—10		10—15		15—20		20—25		25—30		№№.
	м. h.	ж. f.	м. h.	ж. f.	м. h.	ж. f.	м. h.	ж. f.	м. h.	ж. f.	м. h.	ж. f.	м. h.	ж. f.	м. h.	ж. f.	м. h.	ж. f.	м. h.	ж. f.	м. h.	ж. f.	м. h.	ж. f.	м. h.	ж. f.	
1	2	3	4	5	6	7	8	9	10	11	12	13	14	15	16	17	18	19	20	21	22	23	24	25	26	27	
17. Ковенская.																											
1. Ковенскій	212	157	225	180	195	141	222	197	194	171	60	77	52	39	30	21	84	76	42	45	47	50	82	35	56	55	1
2. Вилькомирскій	202	130	166	140	176	125	245	179	218	156	84	99	61	55	47	41	124	128	60	60	51	77	51	52	51	76	2
3. Новоалександровскій	130	127	143	113	176	149	195	196	176	163	100	79	53	56	40	52	94	113	49	60	45	73	57	51	48	62	3
4. Поневѣжскій	150	114	173	136	170	140	187	142	157	104	55	57	38	30	26	32	99	92	55	72	64	56	39	40	47	60	4
5. Россіенскій	304	218	276	244	251	200	266	249	205	180	72	80	31	47	28	16	85	102	48	44	47	57	39	49	26	62	5
6. Тельшевскій	297	206	253	184	235	206	239	195	196	173	104	70	52	51	55	53	144	124	47	50	27	25	28	39	29	24	6
7. Шавельскій	230	165	262	173	231	174	244	168	177	185	59	49	38	48	29	23	87	98	41	46	42	58	38	48	41	46	7
Итого	1.525	1.117	1.498	1.170	1.434	1.135	1.598	1.326	1.323	1.132	534	511	325	326	255	238	717	733	342	377	323	396	334	314	298	385	
Въ томъ числѣ:																											
православныхъ	35	36	48	52	39	39	38	35	26	28	17	14	9	13	7	7	14	17	9	8	7	7	43	12	19	11	
римско-католиковъ	1.379	1.001	1.349	1.022	1.272	1.014	1.412	1.176	1.135	970	442	426	266	264	214	200	615	654	272	323	253	340	230	261	239	334	
протестантовъ	69	43	54	57	68	45	51	56	53	38	19	18	11	14	13	5	19	18	12	19	9	16	18	14	12	11	
іудеевъ	25	22	35	23	41	25	86	49	99	80	50	45	34	29	17	21	64	40	42	24	51	28	41	23	26	24	
въ г. Ковнѣ	61	44	58	53	44	40	58	43	44	35	22	23	16	17	10	9	20	16	18	15	21	18	46	15	28	20	
„ проч. городахъ	60	38	55	47	64	34	59	36	40	34	23	16	18	15	20	12	32	27	15	13	28	18	23	17	18	14	
„ уѣздахъ	1.404	1.035	1.385	1.070	1.326	1.061	1.481	1.247	1.239	1.063	489	472	291	294	225	217	665	690	309	349	274	360	265	282	252	351	
18. Костромская.																											
1. Костромской	324	230	250	171	239	187	237	206	171	184	97	87	54	56	48	37	97	105	31	39	52	48	72	74	66	60	1
2. Буйскій	164	136	117	108	108	67	110	83	74	59	34	26	29	24	12	10	33	43	18	18	10	18	22	22	13	26	2
3. Варнавинскій	163	132	181	139	154	135	151	141	79	84	38	34	22	27	21	12	42	45	27	21	22	29	19	33	24	26	3
4. Веглужскій	303	241	291	223	247	226	256	194	114	104	59	50	33	30	20	21	41	58	23	26	30	44	39	40	37	54	4
5. Галичскій	166	150	122	89	96	67	118	100	93	92	34	52	37	26	17	22	50	48	15	15	18	20	25	24	35	30	5
6. Кинешемскій	362	261	309	246	347	261	305	267	190	159	105	97	67	71	48	54	141	126	53	46	44	53	54	50	45	66	6
7. Кологривскій	239	173	146	107	156	150	168	122	130	137	76	47	48	43	32	27	83	77	34	23	25	30	30	39	29	26	7
8. Макарьевскій	363	300	264	209	238	207	248	205	174	179	93	80	62	68	39	43	109	116	33	39	33	40	39	48	22	42	8
9. Нерехтскій	399	295	378	275	302	249	338	293	259	268	163	166	107	106	80	54	185	145	61	49	30	49	47	56	49	64	9
10. Солигаличскій	102	70	76	59	70	41	80	53	44	38	26	21	12	16	5	7	15	19	7	8	13	8	20	16	11	19	10
11. Чухломскій	89	70	78	49	60	49	63	45	63	56	42	47	16	21	11	14	31	28	17	16	15	15	22	24	14	15	11
12. Юрьевецкій	283	223	270	197	207	210	249	252	151	129	79	73	36	62	28	36	99	95	33	38	36	34	41	36	39	43	12
Итого	2.957	2.281	2.482	1.872	2.224	1.849	2.323	1.961	1.542	1.489	846	780	523	550	361	337	926	905	352	338	328	388	430	462	384	471	
Въ т. ч.:																											
православныхъ	2.953	2.278	2.478	1.869	2.219	1.841	2.318	1.959	1.538	1.476	843	777	518	547	360	335	908	895	352	336	328	387	429	462	382	470	
въ г. Костромѣ	83	48	59	42	82	71	83	64	58	53	21	21	17	20	11	4	18	31	11	6	22	15	31	25	31	18	
„ проч. городахъ	66	77	62	35	51	48	70	55	45	55	31	25	12	14	14	12	39	46	14	8	17	16	14	24	18	18	
„ уѣздахъ	2.808	2.156	2.361	1.795	2.091	1.730	2.170	1.842	1.439	1.381	794	734	494	516	336	321	869	828	327	324	289	357	385	413	335	435	
19. Курляндская.																											
1. Добленскій	39	40	29	32	39	28	37	35	43	33	15	21	14	12	16	7	49	39	20	17	21	23	33	18	28	17	1
2. Баускій	33	18	19	10	10	10	22	15	10	18	19	10	11	4	6	8	21	18	12	13	6	6	9	8	7	6	2
3. Виндавскій	35	22	22	13	19	12	24	28	18	20	11	6	7	6	5	4	18	10	8	5	12	8	20	5	11	7	3
4. Газенпотскій	31	24	8	10	21	13	21	20	19	26	7	17	8	3	9	7	13	7	9	14	8	6	11	6	10	12	4
5. Гольдингенскій	30	22	22	10	15	14	24	19	24	21	16	14	9	1	5	6	18	14	15	9	7	26	10	7	16	17	5
6. Гробинскій	111	87	73	67	82	69	113	76	64	65	44	34	28	29	16	18	56	44	20	21	24	22	42	27	37	25	6
7. Иллукстскій	34	14	19	14	25	17	37	33	27	28	25	15	10	12	8	4	14	17	10	12	13	12	4	7	11	11	7
8. Тальсенскій	26	24	10	11	15	6	30	11	28	20	10	14	5	11	7	8	31	14	22	10	14	14	15	12	13	6	8
9. Туккумскій	22	12	12	4	13	7	19	16	7	16	4	2	6	4	4	2	14	11	10	6	17	8	14	9	10	8	9
10. Фридрихштадтскій	34	18	23	11	17	17	24	14	12	12	6	6	9	8	4	7	11	14	14	14	11	6	15	13	10	7	10
Итого	395	281	237	182	256	193	351	267	252	259	157	139	107	90	80	71	245	188	140	121	133	131	173	112	153	116	
Въ томъ числѣ:																											
православныхъ	28	18	19	13	17	11	24	16	21	24	10	6	6	5	2	6	19	15	4	4	4	5	23	5	18	7	
римско-католиковъ	66	51	60	47	64	44	81	63	53	47	35	25	13	13	9	8	30	31	12	13	16	15	17	11	18	23	
протестантовъ	296	207	150	119	165	132	232	175	167	179	102	99	78	67	68	54	187	135	116	98	105	105	127	92	112	82	
іудеевъ	5	5	8	3	10	6	14	13	11	9	10	9	10	5	1	3	9	7	8	6	8	6	6	4	5	4	
въ г. Митавѣ	19	28	13	20	19	18	18	16	26	15	10	13	3	5	4	1	20	20	6	8	10	12	22	10	19	12	
„ „ Либавѣ	89	71	48	42	65	38	75	63	49	39	29	29	15	22	9	12	36	31	10	12	12	17	30	21	29	15	
„ проч. городахъ	32	19	22	14	20	19	31	24	20	24	10	9	4	3	4	9	15	12	11	11	12	8	28	8	15	13	
„ уѣздахъ	255	163	154	106	152	118	227	164	157	181	108	97	85	60	63	49	174	125	113	90	99	94	93	73	90	76	

Губерніи и уѣзды. Gouvernements et districts.	30—35 м. h.	30—35 ж. f.	35—40 м. h.	35—40 ж. f.	40—45 м. h.	40—45 ж. f.	45—50 м. h.	45—50 ж. f.	50—55 м. h.	50—55 ж. f.	55—60 м. h.	55—60 ж. f.	60—65 м. h.	60—65 ж. f.	65—70 м. h.	65—70 ж. f.	70—75 м. h.	70—75 ж. f.	75—80 м. h.	75—80 ж. f.	80 лѣтъ и выше. 80 ans et au-dessus. м. h.	80 лѣтъ и выше. ж. f.	Неизвѣстныхъ лѣтъ. Age inconnu. м. h.	Неизвѣстныхъ лѣтъ. ж. f.	ВСЕГО. TOTAL. м. h.	ВСЕГО. TOTAL. ж. f.	№№
1	28	29	30	31	32	33	34	35	36	37	38	39	40	41	42	43	44	45	46	47	48	49	50	51	52	53	
17. Ковенская.																											
1. Ковенскій	48	39	63	49	56	52	71	75	58	46	85	87	96	73	135	107	112	118	111	111	170	129	—	—	2.506	2.130	1
2. Вилькомирскій	41	68	43	87	70	63	78	78	64	71	103	130	100	87	135	156	139	115	165	158	175	111	—	—	2.649	2.442	2
3. Новоалександровскій	59	57	73	60	63	55	73	79	74	69	88	127	96	91	100	125	101	103	127	128	140	105	—	—	2.300	2.293	3
4. Поневѣжскій	26	42	31	67	57	60	46	73	69	63	100	109	69	96	144	131	127	120	115	138	151	138	—	—	2.195	2.112	4
5. Россіенскій	29	46	37	78	53	42	54	66	54	63	82	107	97	101	132	159	107	116	133	157	154	153	—	—	2.610	2.636	5
6. Тельшевскій	25	50	42	72	53	53	64	63	44	42	105	86	73	59	111	157	104	127	103	127	112	129	—	—	2.542	2.365	6
7. Шавельскій	28	47	58	73	51	42	85	62	60	60	95	86	101	89	147	148	130	138	140	176	168	183	—	—	2.582	2.385	7
Итого	**256**	**349**	**347**	**486**	**403**	**367**	**471**	**496**	**423**	**414**	**658**	**732**	**632**	**596**	**904**	**983**	**820**	**837**	**894**	**995**	**1.070**	**948**	—	—	**17.384**	**16.363**	
Въ томъ числѣ: православныхъ	18	9	11	8	20	8	15	9	8	6	14	13	16	13	19	15	15	7	17	8	27	20	—	—	491	395	
римско-католиковъ	196	294	280	427	320	294	389	419	343	330	555	625	513	470	755	837	654	682	740	847	849	722	—	—	14.672	13.932	
протестантовъ	14	15	15	11	12	14	19	12	21	25	25	29	28	27	26	31	31	35	30	38	52	69	—	—	681	658	
іудеевъ	25	31	37	35	46	48	44	54	45	50	55	60	69	80	98	95	116	109	102	99	131	128	—	—	1.379	1.222	
въ г. Ковнѣ	22	16	23	17	20	21	28	23	13	12	28	19	30	26	32	22	44	38	24	25	34	35	—	—	744	602	
„ проч. городахъ	15	12	19	22	29	28	24	25	21	29	32	28	36	44	49	53	54	49	39	51	47	53	—	—	820	715	
„ уѣздахъ	219	321	305	447	354	318	419	448	389	373	598	685	566	526	823	908	722	750	831	919	989	860	—	—	15.820	15.046	
18. Костромская.																											
1. Костромской	72	60	88	46	90	64	112	53	113	80	126	102	136	143	125	152	126	163	137	154	75	116	—	—	2.938	2.617	1
2. Буйскій	20	12	17	22	28	21	34	22	36	38	39	41	45	59	39	59	40	56	51	42	30	48	—	—	1.123	1.060	2
3. Варнавинскій	21	24	32	27	26	26	33	26	33	36	45	48	54	62	51	61	45	70	45	62	49	70	—	—	1.377	1.370	3
4. Ветлужскій	46	41	42	48	41	41	50	56	70	56	57	66	88	78	80	75	71	64	46	64	47	43	—	—	2.131	1.943	4
5. Галичскій	19	32	36	21	40	29	44	24	49	50	64	71	83	76	70	87	67	104	61	82	50	89	—	—	1.409	1.400	5
6. Кинешемскій	54	52	65	43	85	72	96	47	93	58	86	74	92	110	87	106	86	98	83	101	70	88	—	—	2.967	2.606	6
7. Кологривскій	24	25	24	30	37	26	35	29	42	33	57	46	70	65	70	74	79	83	51	76	44	88	—	—	1.729	1.570	7
8. Макарьевскій	42	50	39	44	60	32	41	58	72	61	75	79	94	92	91	96	89	120	88	107	78	96	—	—	2.486	2.411	8
9. Нерехтскій	43	59	46	49	61	46	65	55	86	57	80	95	110	120	106	124	108	142	116	139	76	81	—	—	3.295	3.036	9
10. Солигаличскій	24	9	15	20	21	19	26	18	20	19	23	32	39	42	27	40	34	59	31	46	21	78	—	—	762	757	10
11. Чухломскій	15	13	18	15	16	19	23	15	27	22	28	28	39	42	34	53	38	60	35	69	15	51	—	—	809	836	11
12. Юрьевецкій	36	47	39	48	50	55	81	44	75	60	80	77	80	102	86	105	83	128	58	108	57	71	—	—	2.276	2.273	12
Итого	**416**	**424**	**461**	**413**	**555**	**450**	**640**	**447**	**716**	**570**	**760**	**753**	**930**	**991**	**866**	**1.032**	**866**	**1.147**	**802**	**1.050**	**612**	**919**	—	—	**23.302**	**21.879**	
Въ т. ч.: православныхъ	411	423	459	413	553	446	639	444	713	570	758	747	927	991	861	1.029	864	1.145	801	1.047	612	918	—	—	23.224	21.805	
въ г. Костромѣ	30	31	51	18	50	21	58	26	44	25	41	31	53	42	31	45	29	49	32	37	12	29	—	—	958	772	
„ проч. городахъ	18	23	28	16	29	20	42	21	43	24	42	30	37	37	44	38	33	36	38	61	26	48	—	—	833	787	
„ уѣздахъ	368	370	382	379	476	409	540	400	629	521	677	692	840	912	791	949	804	1.062	732	952	574	842	—	—	21.511	20.320	
19. Курляндская.																											
1. Добленскій	25	17	27	26	51	20	49	32	56	24	65	31	63	42	68	82	69	103	102	98	96	150	6	2	1.060	949	1
2. Бауский	5	10	8	11	14	11	16	13	20	12	30	21	27	30	28	29	41	45	51	59	60	78	—	2	485	465	2
3. Виндавскій	7	6	6	4	18	10	11	7	18	9	29	20	19	29	30	35	42	41	37	42	31	53	—	1	458	403	3
4. Газенпотскій	7	5	8	7	9	5	12	9	12	15	19	16	28	20	32	31	30	35	32	44	35	55	—	—	399	407	4
5. Гольдингенскій	11	11	11	8	20	14	21	14	25	19	27	22	37	33	46	58	54	42	57	70	64	101	1	—	585	572	5
6. Гробинскій	36	26	38	20	50	29	38	22	60	20	49	29	40	47	70	46	61	73	37	54	76	105	2	2	1.267	1.057	6
7. Иллукстскій	12	11	14	8	9	6	20	11	18	22	23	19	20	18	24	20	31	34	45	37	29	37	—	—	482	419	7
8. Тальсенскій	10	9	8	13	14	13	20	13	27	13	26	22	43	27	43	28	55	41	45	66	74	84	1	1	592	491	8
9. Туккумскій	7	6	8	5	12	9	21	15	15	13	14	13	28	21	37	29	33	42	30	34	48	63	3	2	408	357	9
10. Фридрихштадтскій	19	16	20	16	12	9	19	16	17	18	35	36	40	33	54	44	43	42	50	60	53	62	—	2	552	501	10
Итого	**139**	**117**	**148**	**118**	**209**	**126**	**227**	**152**	**268**	**165**	**317**	**229**	**345**	**300**	**432**	**402**	**459**	**498**	**486**	**564**	**566**	**788**	**13**	**12**	**6.288**	**5.621**	
Въ томъ числѣ: православныхъ	10	3	9	3	7	5	13	9	9	3	15	4	13	9	12	7	9	6	12	12	9	7	—	—	313	203	
римско-католиковъ	19	18	22	9	18	18	27	14	31	20	29	29	25	22	33	32	31	34	38	40	33	41	1	3	781	671	
протестантовъ	106	93	114	97	177	98	177	119	206	131	251	186	288	259	369	340	395	426	410	473	489	693	7	6	4.894	4.465	
іудеевъ	4	3	3	9	7	5	10	10	22	11	22	10	19	10	18	23	24	32	26	39	35	47	5	3	300	282	
въ г. Митавѣ	18	9	16	14	41	9	34	15	41	14	34	15	30	23	32	46	30	36	36	42	32	66	6	2	539	469	
„ „ Либавѣ	30	18	31	17	35	19	29	13	39	16	31	17	22	23	37	28	22	37	14	29	21	51	1	2	808	673	
„ проч. городахъ	9	12	18	8	27	13	25	12	27	16	42	28	36	31	39	35	44	40	47	43	49	91	—	1	587	503	
„ уѣздахъ	82	78	83	79	106	85	139	112	161	119	210	169	257	223	324	293	363	385	389	450	464	580	6	7	4.354	3.976	

Губерніи и уѣзды. Gouvernements et districts.	До 1 мѣсяца. Au-dessous d'un mois.		1—3 м. 1—3 m.		3—6 м. 3—6 m.		Отъ 6 мѣс. до 1 года. De 6 m. à 1 a.		1—2		2—3		3—4		4—5		5—10		10—15		15—20		20—25		25—30		№ №
	м. h.	ж. f.	м. h.	ж. f.	м. h.	ж. f.	м. h.	ж. f.	м. h.	ж. f.	м. h.	ж. f.	м. h.	ж. f.	м. h.	ж. f.	м. h.	ж. f.	м. h.	ж. f.	м. h.	ж. f.	м. h.	ж. f.	м. h.	ж. f.	
1	2	3	4	5	6	7	8	9	10	11	12	13	14	15	16	17	18	19	20	21	22	23	24	25	26	27	
20. Курская.																											
1. Курскій	542	353	447	383	447	424	451	384	389	344	210	193	122	130	108	81	164	179	61	55	87	84	79	95	74	87	1
2. Бѣлгородскій	375	290	320	256	311	265	374	304	349	277	178	160	105	119	72	81	151	158	62	61	74	80	66	65	68	68	2
3. Грайворонскій	380	278	256	192	179	147	280	262	272	253	162	125	61	93	54	65	144	141	28	35	43	72	30	42	35	51	3
4. Дмитріевскій	260	171	204	182	199	182	184	245	336	310	152	192	94	120	90	101	180	157	42	20	46	19	24	30	27	15	4
5. Корочанскій	401	321	318	229	281	218	381	335	405	353	197	175	136	107	99	98	123	125	80	73	91	106	84	80	76	74	5
6. Льговскій	296	223	282	230	216	175	279	230	269	230	136	137	80	70	51	58	89	73	33	33	45	40	32	38	40	43	6
7. Новооскольскій	312	240	215	196	210	169	344	210	305	321	166	154	85	75	45	53	91	90	59	50	51	67	46	49	52	62	7
8. Обоянскій	422	300	317	249	292	238	383	344	375	326	165	164	93	91	76	80	119	147	62	49	51	61	56	78	56	73	8
9. Путивльскій	368	269	287	233	243	186	400	313	313	318	168	155	109	100	63	77	106	123	49	50	62	53	57	67	51	65	9
10. Рыльскій	398	273	326	231	292	235	339	252	283	300	153	141	98	96	72	60	107	112	45	66	58	63	81	61	48	70	10
11. Старооскольскій	294	212	230	183	223	185	289	248	253	198	100	97	52	47	31	45	59	73	36	36	52	71	43	60	45	46	11
12. Суджанскій	297	216	257	190	195	134	249	209	252	256	149	136	115	89	67	53	130	125	39	38	42	52	39	35	37	38	12
13. Тимскій	227	153	207	158	199	189	295	252	243	228	107	108	54	47	33	47	92	73	19	26	37	62	33	42	16	41	13
14. Фатежскій	238	189	229	160	192	173	220	175	202	180	104	111	69	68	51	58	89	83	38	50	39	54	39	53	40	48	14
15. Щигровскій	261	191	230	208	236	206	284	240	199	188	88	105	40	65	46	56	70	31	20	20	15	14	19	23	18	15	15
Итого	**5.071**	**3.679**	**4.125**	**3.280**	**3.715**	**3.126**	**4.752**	**4.003**	**4.445**	**4.082**	**2.235**	**2.153**	**1.313**	**1.317**	**958**	**1.013**	**1.714**	**1.690**	**673**	**662**	**793**	**898**	**728**	**818**	**683**	**796**	
Въ т. ч.: православныхъ	5.066	3.673	4.119	3.272	3.710	3.121	4.747	3.996	4.438	4.077	2.232	2.149	1.310	1.311	954	1.009	1.709	1.684	664	656	788	890	723	813	679	792	
въ г. Курскѣ	74	49	87	91	78	83	69	67	52	53	36	27	24	22	27	17	36	33	26	20	32	22	33	28	36	30	
„ проч. городахъ	143	128	147	124	163	113	162	128	129	131	86	69	64	61	58	53	86	93	63	48	75	64	79	63	71	63	
„ уѣздахъ	4.854	3.502	3.891	3.065	3.474	2.930	4.521	3.808	4.264	3.898	2.113	2.057	1.225	1.234	873	943	1.592	1.564	584	594	686	812	616	727	576	703	
21. Лифляндская.																											
1. Рижскій	554	419	274	220	338	233	408	384	356	296	149	118	111	74	65	66	207	190	102	72	104	85	198	113	190	147	1
2. Валкскій	89	64	38	34	33	36	62	50	45	56	16	23	11	14	12	6	38	30	20	25	22	25	37	20	30	24	2
3. Венденскій	68	55	18	30	12	14	44	28	22	31	16	18	10	14	10	9	26	24	12	29	19	18	20	20	18	26	3
4. Верроскій	104	92	32	39	44	25	48	39	49	42	21	18	21	15	8	13	30	23	15	10	19	19	22	24	17	19	4
5. Вольмарскій	73	68	36	26	33	40	52	40	68	72	25	34	17	26	20	15	38	69	29	25	22	22	20	20	21	13	5
6. Перновскій	111	80	38	25	22	18	38	24	52	32	24	34	27	19	23	24	59	41	32	37	19	32	33	31	32	20	6
7. Феллинскій	84	56	30	27	20	10	24	21	36	28	24	19	13	26	11	10	34	22	13	25	21	15	24	17	16	9	7
8. Эзельскій	76	78	21	21	12	7	15	4	13	11	6	10	9	15	5	10	24	22	10	12	14	12	23	15	18	11	8
9. Юрьевскій	154	111	73	58	40	38	63	47	62	61	35	34	28	24	22	25	77	47	37	33	41	41	57	48	39	36	9
Итого	**1.313**	**1.023**	**560**	**480**	**554**	**421**	**754**	**637**	**703**	**629**	**316**	**308**	**247**	**227**	**176**	**178**	**533**	**468**	**270**	**268**	**281**	**269**	**434**	**308**	**381**	**305**	
Въ т. числѣ: православныхъ	203	162	113	88	118	71	137	100	113	95	47	66	38	36	35	35	102	74	44	38	42	42	98	46	59	43	
протестантовъ	890	709	332	294	299	240	463	371	438	416	219	208	177	170	126	128	395	358	205	218	219	203	308	235	275	232	
въ г. Ригѣ	471	353	223	178	270	201	338	327	292	255	123	94	77	58	44	49	136	122	67	43	76	57	164	89	155	109	
„ „ Юрьевѣ	21	24	33	22	12	16	18	18	19	15	8	11	1	8	6	6	28	7	9	7	21	15	26	27	19	12	
„ проч. городахъ	50	44	22	13	23	23	34	17	32	29	14	23	10	12	6	14	34	17	8	23	23	18	26	18	15	21	
„ уѣздахъ	771	602	282	267	249	181	364	275	360	330	171	180	159	149	120	109	335	322	186	195	161	179	218	174	192	163	
22. Минская.																											
1. Минскій	340	258	298	198	271	209	390	323	372	341	183	146	116	94	76	59	188	177	74	78	51	85	87	81	72	63	1
2. Бобруйскій	372	274	307	261	269	219	392	327	374	385	188	180	113	104	71	79	137	152	64	62	72	94	103	79	76	101	2
3. Борисовскій	204	148	191	156	203	128	273	222	405	328	180	154	116	107	55	67	140	156	57	64	64	71	56	53	55	74	3
4. Игуменскій	238	195	216	155	206	139	285	244	316	244	163	123	91	83	70	54	142	130	61	64	48	86	51	54	57	58	4
5. Мозырскій	271	182	203	176	215	143	272	199	304	257	156	132	95	116	74	55	150	135	71	66	64	62	45	58	44	48	5
6. Новогрудскій	248	185	243	192	249	229	403	307	369	345	181	150	116	98	76	71	176	176	88	89	63	84	61	70	74	85	6
7. Пинскій	311	216	238	161	246	206	411	315	419	409	225	205	135	115	96	86	206	219	89	84	74	90	62	79	65	74	7
8. Рѣчицкій	374	293	329	246	310	267	404	324	489	424	234	209	171	125	98	80	146	151	78	63	76	91	78	71	74	81	8
9. Слуцкій	356	223	267	179	227	182	327	230	346	301	192	133	111	86	70	52	232	170	90	75	74	88	67	80	58	82	9
Итого	**2.714**	**1.974**	**2.292**	**1.724**	**2.196**	**1.722**	**3.157**	**2.491**	**3.394**	**3.034**	**1.702**	**1.432**	**1.064**	**928**	**686**	**603**	**1.517**	**1.466**	**672**	**645**	**586**	**751**	**610**	**625**	**575**	**666**	
Въ томъ числѣ: православныхъ	2.573	1.883	2.053	1.572	1.896	1.537	2.638	2.165	2.796	2.624	1.383	1.226	855	790	527	503	1.194	1.228	493	531	455	614	491	518	462	560	
римско-католиковъ	60	21	110	64	129	84	194	124	225	172	122	102	84	62	54	41	153	108	59	54	42	59	43	40	60	53	
іудеевъ	61	49	106	63	142	74	286	160	326	188	174	80	105	57	92	42	150	111	108	46	80	66	64	52	46	43	
въ г. Минскѣ	198	170	84	73	92	70	152	119	126	111	65	34	48	38	39	23	56	51	17	24	18	27	47	26	33	21	
„ „ Бобруйскѣ	15	9	25	19	27	29	42	30	30	23	10	7	8	5	4	3	9	10	7	2	8	12	33	5	17	10	
„ „ Пинскѣ	9	9	29	15	20	18	40	30	51	53	20	23	6	6	8	6	13	13	8	9	6	8	6	8	10	3	
„ проч. городахъ	44	28	53	36	50	37	86	61	96	72	54	27	35	22	20	15	48	40	30	10	33	25	37	15	30	24	
„ уѣздахъ	2.448	1.758	2.101	1.581	2.007	1.568	2.837	2.251	3.091	2.775	1.553	1.341	967	857	615	556	1.391	1.352	610	600	521	679	487	571	485	608	

Губерніи и уѣзды. Gouvernements et districts.	30—35 м. h.	30—35 ж. f.	35—40 м. h.	35—40 ж. f.	40—45 м. h.	40—45 ж. f.	45—50 м. h.	45—50 ж. f.	50—55 м. h.	50—55 ж. f.	55—60 м. h.	55—60 ж. f.
1	28	29	30	31	32	33	34	35	36	37	38	39
20. Курская.												
1. Курскій	82	96	80	106	95	102	87	90	140	117	134	113
2. Бѣлгородскій	69	73	70	71	89	73	88	77	121	108	129	100
3. Грайворонскій	24	37	32	49	38	54	34	47	50	58	41	50
4. Дмитріевскій	29	21	24	19	29	33	26	23	37	46	39	96
5. Корочанскій	72	94	76	81	85	108	101	124	106	111	120	119
6. Льговскій	42	34	40	45	53	55	46	50	75	63	70	66
7. Новооскольскій	38	63	45	67	62	57	72	75	74	71	96	77
8. Обоянскій	38	74	51	68	52	81	65	83	71	90	91	82
9. Путивльскій	56	64	55	74	61	67	51	70	81	79	86	78
10. Рыльскій	50	59	60	75	58	71	66	61	89	87	84	80
11. Старооскольскій	34	40	40	44	49	53	42	49	83	64	80	81
12. Суджанскій	39	41	38	60	51	61	47	53	53	60	73	74
13. Тимскій	20	37	34	35	32	48	35	50	55	61	40	60
14. Фатежскій	35	48	41	62	49	50	54	68	65	61	59	69
15. Щигровскій	18	19	26	21	19	16	45	19	47	58	61	49
Итого	**646**	**800**	**712**	**877**	**822**	**929**	**859**	**939**	**1.147**	**1.134**	**1.203**	**1.194**
Въ т. ч.: православныхъ	641	798	709	872	819	924	854	932	1.139	1.128	1.198	1.189
въ г. Курскѣ	36	25	34	35	34	33	36	29	45	31	46	28
„ проч. городахъ	72	72	83	63	87	65	85	65	93	70	112	79
„ уѣздахъ	538	703	595	779	701	831	738	845	1.009	1.033	1.045	1.087
21. Лифляндская.												
1. Рижскій	212	152	235	152	233	138	289	107	285	142	295	143
2. Валкскій	20	19	25	23	22	21	45	25	57	35	54	52
3. Венденскій	18	17	22	19	23	16	32	29	40	38	54	44
4. Верроскій	18	21	28	15	22	26	27	23	37	26	52	48
5. Вольмарскій	28	24	21	14	22	19	34	21	38	33	57	38
6. Перновскій	16	19	31	10	38	19	32	29	41	32	51	28
7. Феллинскій	28	15	27	13	25	20	39	26	44	27	49	52
8. Эзельскій	21	13	14	14	11	17	20	16	32	22	40	35
9. Юрьевскій	44	35	44	31	63	46	76	41	81	55	74	80
Итого	**405**	**315**	**447**	**291**	**459**	**322**	**594**	**317**	**655**	**410**	**726**	**520**
Въ т. числѣ: православныхъ	57	57	65	38	68	42	97	46	109	60	119	85
протестантовъ	304	221	329	210	330	247	438	239	490	332	553	416
въ г. Ригѣ	184	119	198	113	189	103	233	75	226	104	215	96
„ „ Юрьевѣ	13	9	15	12	33	17	36	20	31	19	33	28
„ проч. городахъ	18	20	28	7	24	13	34	21	36	23	47	31
„ уѣздахъ	190	167	206	159	213	189	291	201	362	264	431	365
22. Минская.												
1. Минскій	66	73	67	64	93	73	69	71	98	61	90	116
2. Бобруйскій	55	65	62	82	56	82	56	70	80	91	84	114
3. Борисовскій	51	56	64	79	74	74	78	64	88	71	69	87
4. Игуменскій	38	60	53	76	50	90	54	59	50	74	70	88
5. Мозырскій	39	73	45	49	45	48	35	37	44	37	52	56
6. Новогрудскій	58	80	71	78	73	81	76	76	88	84	111	109
7. Пинскій	59	68	46	68	71	73	55	56	55	62	74	91
8. Рѣчицкій	53	71	61	72	57	64	57	62	77	72	77	71
9. Слуцкій	73	65	81	81	71	76	73	67	82	106	77	111
Итого	**492**	**611**	**550**	**649**	**590**	**661**	**553**	**562**	**662**	**658**	**704**	**813**
Въ томъ числѣ: православныхъ	389	490	420	520	423	508	452	436	510	498	536	644
римско-католиковъ	49	62	45	50	77	52	43	49	51	61	78	88
іудеевъ	48	49	78	71	80	90	49	66	89	84	78	95
въ г. Минскѣ	37	33	33	25	27	27	24	30	39	23	27	42
„ „ Бобруйскѣ	5	5	5	11	5	8	8	7	8	8	14	11
„ „ Пинскѣ	11	4	4	7	11	4	7	7	7	6	9	7
„ проч. городахъ	24	20	35	28	38	29	19	17	37	29	28	32
„ уѣздахъ	415	549	473	578	509	593	495	501	571	592	626	751

Губерніи и уѣзды. Gouvernements et districts.	60—65 м. h.	60—65 ж. f.	65—70 м. h.	65—70 ж. f.	70—75 м. h.	70—75 ж. f.	75—80 м. h.	75—80 ж. f.	80 лѣтъ и выше. 80 ans et au-dessus. м. h.	80 лѣтъ и выше. ж. f.	Неизвѣстныхъ лѣтъ. Age inconnu. м. h.	Неизвѣстныхъ лѣтъ. ж. f.	ВСЕГО. TOTAL. м. h.	ВСЕГО. TOTAL. ж. f.	№№
1	40	41	42	43	44	45	46	47	48	49	50	51	52	53	
20. Курская.															
1. Курскій	126	155	152	154	147	176	142	148	189	183	—	—	4.555	4.232	1
2. Бѣлгородскій	98	118	100	108	106	100	89	75	102	82	—	—	3.566	3.169	2
3. Грайворонскій	58	100	65	59	92	78	79	64	56	54	—	—	2.493	2.406	3
4. Дмитріевскій	55	36	62	77	50	81	65	42	52	36	—	—	2.306	2.254	4
5. Корочанскій	119	155	106	108	122	106	101	86	121	87	—	—	3.801	3.473	5
6. Льговскій	94	101	79	71	88	98	60	53	81	57	—	—	2.576	2.273	6
7. Новооскольскій	92	98	77	81	86	101	64	128	91	63	—	—	2.778	2.617	7
8. Обоянскій	100	130	103	126	114	113	90	79	95	83	—	—	3.337	3.209	8
9. Путивльскій	87	116	93	100	113	118	80	70	95	70	—	—	3.134	2.915	9
10. Рыльскій	103	124	97	106	95	129	77	73	85	79	—	—	3.164	2.904	10
11. Старооскольскій	86	100	71	87	74	84	83	57	99	86	—	—	2.448	2.246	11
12. Суджанскій	65	103	89	83	99	92	66	37	81	73	—	—	2.569	2.308	12
13. Тимскій	65	73	54	63	67	65	47	47	89	78	—	—	2.100	2.063	13
14. Фатежскій	80	88	79	94	81	91	81	80	111	98	—	—	2.285	2.191	14
15. Щигровскій	73	67	51	57	65	75	47	45	55	71	—	—	2.033	1.859	15
Итого	**1.301**	**1.564**	**1,278**	**1.374**	**1.398**	**1.507**	**1.171**	**1.084**	**1.402**	**1.200**	—	—	**43.145**	**40.119**	
Въ т. ч.: православныхъ	1.294	1.560	1.270	1.368	1.391	1.501	1.165	1.076	1.393	1.191	—	—	43.012	39.982	
въ г. Курскѣ	42	40	47	47	44	47	55	48	50	60	—	—	1.079	965	
„ проч. городахъ	110	116	114	106	118	105	152	94	142	132	—	—	2.494	2.105	
„ уѣздахъ	1.149	1.408	1.117	1.221	1.237	1.355	964	942	1.210	1.008	—	—	39.572	37.049	
21. Лифляндская.															
1. Рижскій	271	216	247	254	247	311	209	297	234	427	76	40	5.889	4.796	1
2. Валкскій	77	54	78	111	94	124	86	108	78	141	6	6	1.095	1.126	2
3. Венденскій	69	67	84	93	110	108	93	108	104	140	15	18	959	1.013	3
4. Верроскій	52	52	80	71	65	71	57	68	47	51	1	3	916	853	4
5. Вольмарскій	56	58	84	81	84	95	67	103	89	109	4	3	1.038	1.068	5
6. Перновскій	54	42	74	72	78	84	67	93	60	85	4	4	1.056	934	6
7. Феллинскій	49	54	58	71	103	87	68	108	78	93	4	3	922	854	7
8. Эзельскій	36	33	42	56	44	66	30	56	31	61	1	1	568	618	8
9. Юрьевскій	98	93	157	145	144	172	103	160	122	157	2	11	1.736	1.629	9
Итого	**762**	**669**	**904**	**954**	**969**	**1.118**	**780**	**1.101**	**843**	**1.264**	**113**	**89**	**14.179**	**12.891**	
Въ т. числѣ: православныхъ	107	84	130	113	155	159	118	122	140	158	16	10	2.330	1.870	
протестантовъ	614	554	741	807	776	923	640	934	668	1.046	63	65	10.292	9.770	
въ г. Ригѣ	201	157	176	178	150	201	130	198	124	263	50	25	4.512	3.567	
„ „ Юрьевѣ	39	29	47	40	34	57	27	58	28	56	—	1	557	534	
„ проч. городахъ	38	39	35	41	37	54	28	60	37	70	8	4	667	655	
„ уѣздахъ	484	444	646	695	748	806	595	785	654	875	55	59	8.443	8.135	
22. Минская.															
1. Минскій	126	135	112	136	120	119	98	87	142	86	—	—	3.599	3.133	1
2. Бобруйскій	102	120	98	94	92	106	89	80	106	79	—	—	3.418	3.300	2
3. Борисовскій	106	99	90	89	86	98	62	56	95	51	—	—	2.862	2.552	3
4. Игуменскій	96	116	93	91	103	80	72	56	79	64	—	—	2.702	2.483	4
5. Мозырскій	65	79	67	66	57	80	54	41	71	48	—	—	2.538	2.243	5
6. Новогрудскій	112	113	128	116	116	90	92	75	81	49	—	—	3.353	3.032	6
7. Пинскій	105	111	89	78	104	87	72	56	78	45	—	—	3.385	3.054	7
8. Рѣчицкій	69	106	89	99	86	74	80	80	73	71	—	—	3.640	3.267	8
9. Слуцкій	118	125	115	117	132	107	98	89	83	78	—	—	3.420	2.903	9
Итого	**899**	**1.004**	**881**	**886**	**896**	**841**	**717**	**620**	**808**	**571**	—	—	**28.917**	**25.967**	
Въ томъ числѣ: православныхъ	702	784	644	669	647	637	518	427	549	371	—	—	23.606	21.735	
римско-католиковъ	98	96	101	102	120	103	72	99	135	96	—	—	2.204	1.842	
іудеевъ	85	110	119	98	112	82	114	79	106	84	—	—	2.698	1.939	
въ г. Минскѣ	40	39	32	23	33	31	34	27	35	39	—	—	1.336	1.126	
„ „ Бобруйскѣ	10	9	9	10	16	11	9	6	16	13	—	—	340	263	
„ „ Пинскѣ	9	8	11	9	13	17	10	10	21	9	—	—	339	289	
„ проч. городахъ	24	39	35	30	39	42	44	49	41	34	—	—	980	761	
„ уѣздахъ	816	909	794	814	795	740	620	528	695	476	—	—	25.922	23.528	

Губерніи и уѣзды. Gouvernements et districts.	До 1 мѣсяца. Au-dessous d'un mois.		1—3 м. 1—3 m.		3—6 м. 3—6 m.		От 6 мѣс. до 1 года. De 6 m. à 1 a.		1—2		2—3		3—4		4—5		5—10		10—15		15—20		20—25		25—30		Итого
ВОЗРАСТЫ. Ages.	м. h.	ж. f.	м. h.	ж. f.	м. h.	ж. f.	м. h.	ж. f.	м. h.	ж. f.	м. h.	ж. f.	м. h.	ж. f.	м. h.	ж. f.	м. h.	ж. f.	м. h.	ж. f.	м. h.	ж. f.	м. h.	ж. f.	м. h.	ж. f.	
1	2	3	4	5	6	7	8	9	10	11	12	13	14	15	16	17	18	19	20	21	22	23	24	25	26	27	
23. Могилевская.																											
1. Могилевскій	200	150	149	114	143	111	188	153	155	141	83	65	47	49	32	31	76	68	31	32	36	44	39	43	37	45	1
2. Быховскій	150	132	121	94	118	129	157	135	130	123	70	50	39	44	27	28	65	53	25	29	30	38	33	39	32	40	2
3. Гомельскій	456	363	451	300	357	239	441	325	365	356	195	165	101	118	75	78	179	210	72	78	84	100	93	109	88	104	3
4. Горецкій	191	136	132	125	105	105	161	139	138	127	73	54	42	46	28	30	68	57	27	30	32	42	35	40	34	43	4
5. Климовичскій	202	167	160	129	153	123	202	147	167	158	89	74	50	55	34	36	82	77	33	36	39	49	43	47	41	50	5
6. Мстиславскій	155	121	88	82	110	92	145	155	122	112	64	42	37	40	25	27	59	45	24	27	28	36	31	35	29	38	6
7. Оршанскій	274	188	190	150	187	143	246	224	204	179	109	87	62	63	42	41	109	87	40	41	47	54	52	55	50	55	7
8. Рогачевскій	297	220	209	182	200	164	263	223	218	211	116	99	66	73	44	48	108	111	43	48	50	62	56	63	53	64	8
9. Сѣнненскій	232	172	173	134	169	128	220	175	180	163	100	78	55	56	36	37	89	81	36	37	42	51	46	50	44	49	9
10. Чаусскій	115	90	36	52	80	68	108	93	89	81	48	73	37	32	18	20	34	25	18	20	21	25	23	26	22	28	10
11. Чериковскій	225	175	156	137	160	130	214	178	175	166	94	80	53	55	36	38	85	83	36	38	40	51	45	43	42	52	11
Итого	**2.497**	**1.914**	**1.865**	**1.499**	**1.782**	**1.432**	**2.345**	**1.947**	**1.943**	**1.817**	**1.041**	**867**	**589**	**631**	**397**	**414**	**954**	**897**	**385**	**416**	**449**	**552**	**496**	**550**	**472**	**568**	
Въ т. числѣ: православныхъ	2.414	1.834	1.779	1.440	1.661	1.370	2.174	1.848	1.774	1.711	939	809	542	605	362	387	839	798	330	375	385	483	440	499	412	510	
римско-католиковъ	12	10	20	15	38	15	39	20	34	23	26	16	12	5	10	5	15	14	4	7	10	10	8	15	9	21	
іудеевъ	29	33	30	20	57	18	94	46	98	53	53	27	31	18	22	14	67	52	43	25	43	45	36	26	41	32	
въ г. Могилевѣ	32	29	35	25	32	24	38	36	46	27	16	15	5	12	6	3	10	16	8	7	14	13	19	14	21	18	
„ проч. городахъ	99	75	53	58	87	57	113	80	96	66	52	32	28	21	16	17	49	36	22	20	40	25	39	22	49	29	
„ уѣздахъ	2.366	1.810	1.777	1.416	1.663	1.351	2.194	1.831	1.801	1.724	973	820	556	598	375	394	895	845	355	389	395	514	438	514	402	521	
24. Московская.																											
1. Московскій	2.776	2.280	2.564	2.160	2.138	1.737	2.529	2.284	2.061	1.830	722	635	350	312	191	168	452	388	230	162	439	273	671	423	836	476	1
2. Богородскій	457	320	379	304	502	379	541	525	407	433	175	157	91	86	50	61	129	123	47	40	64	71	62	78	67	57	2
3. Бронницкій	215	154	202	137	258	188	298	267	265	254	110	121	57	70	33	33	100	71	25	31	33	34	36	36	26	40	3
4. Верейскій	93	81	134	100	171	154	184	195	148	132	49	42	23	27	17	12	34	22	14	8	11	11	17	16	15	15	4
5. Волоколамскій	135	72	94	76	136	94	171	140	182	163	61	47	39	29	16	17	34	35	20	18	16	11	27	15	17	17	5
6. Дмитровскій	222	150	201	175	215	175	252	220	248	203	94	84	57	54	20	31	84	75	30	33	31	31	41	40	29	35	6
7. Звенигородскій	141	101	152	125	218	159	230	208	191	194	95	80	47	38	35	28	75	63	29	30	24	26	33	23	22	17	7
8. Клинскій	214	146	157	116	209	129	277	232	275	222	104	82	52	41	30	33	67	75	32	24	23	22	25	31	36	23	8
9. Коломенскій	150	133	138	105	186	149	195	173	178	151	100	60	36	53	29	22	63	50	17	26	12	25	31	28	45	26	9
10. Можайскій	79	64	81	76	135	134	141	143	106	104	32	35	19	13	17	18	42	36	11	12	10	11	7	9	12	11	10
11. Подольскій	142	94	117	105	173	133	196	183	166	149	76	68	39	40	17	28	50	55	10	14	22	25	39	18	33	23	11
12. Рузскій	102	75	92	95	136	130	145	150	159	125	40	58	38	21	25	22	34	33	11	11	15	9	15	14	14	11	12
13. Серпуховскій	174	127	149	107	172	144	240	226	245	205	104	97	41	39	31	30	78	53	15	13	29	24	25	24	41	30	13
Итого	**4.900**	**3.797**	**4.460**	**3.681**	**4.649**	**3.705**	**5.399**	**4.946**	**4.631**	**4.165**	**1.762**	**1.566**	**889**	**823**	**511**	**503**	**1.242**	**1.079**	**491**	**422**	**729**	**573**	**1.029**	**755**	**1.193**	**781**	
Въ т. числѣ: православныхъ	4.838	3.755	4.417	3.653	4.595	3.662	5.320	4.896	4.574	4.106	1.732	1.540	875	812	506	496	1.226	1.065	474	411	711	555	974	738	1.145	765	
протестантовъ	12	4	2	3	6	5	11	8	4	9	—	—	3	1	—	—	—	—	4	1	2	4	7	4	5	8	
въ г. Москвѣ	2.399	1.975	2.235	1.911	1.779	1.418	2.023	1.838	1.623	1.448	561	492	271	240	146	123	347	297	187	129	375	228	592	370	763	417	
„ „ Коломнѣ	15	15	12	11	15	18	33	24	27	21	19	7	1	9	1	4	6	6	3	3	1	5	7	8	3	5	
„ проч. городахъ	161	107	146	118	172	134	197	163	152	136	72	74	34	31	17	25	53	66	25	22	33	22	43	31	48	26	
„ уѣздахъ	2.325	1.700	2.067	1.641	2.683	2.135	3.146	2.921	2.829	2.560	1.110	993	583	543	347	351	836	710	276	268	320	318	387	346	379	333	
25. Нижегородская.																											
1. Нижегородскій	1.013	843	495	431	450	376	487	392	327	303	149	131	92	78	56	59	139	124	50	55	56	65	99	99	100	81	1
2. Ардатовскій	441	355	418	329	318	280	383	313	275	251	114	111	62	71	38	38	113	109	30	29	26	39	34	40	32	24	2
3. Арзамасскій	527	452	545	431	435	406	559	538	382	363	170	200	106	96	55	68	139	125	42	42	27	39	25	40	29	38	3
4. Балахнинскій	447	321	377	305	282	240	289	278	181	193	93	95	64	52	40	35	91	97	31	26	32	34	47	39	41	43	4
5. Васильсурскій	346	276	326	279	314	219	324	272	236	236	95	121	86	68	45	40	87	110	34	31	31	32	45	42	28	66	5
6. Горбатовскій	282	217	199	187	220	169	207	200	170	160	65	95	37	54	33	25	61	61	28	38	38	49	37	44	50	45	6
7. Княгининскій	458	353	428	318	336	275	295	282	170	155	70	64	28	35	25	21	41	51	22	17	18	21	21	40	31	29	7
8. Лукояновскій	626	429	562	475	429	359	639	568	506	442	169	169	81	106	61	51	112	123	43	44	45	49	54	78	54	60	8
9. Макарьевскій	323	249	347	275	297	221	291	205	170	203	91	105	67	58	32	39	110	82	33	17	31	32	27	33	30	42	9
10. Семеновскій	241	194	237	214	207	159	167	148	118	85	79	71	60	55	49	50	105	126	30	38	28	17	24	27	14	21	10
11. Сергачскій	365	291	349	270	325	280	542	500	440	443	186	186	103	99	47	84	116	117	34	40	23	48	34	57	33	53	11
Итого	**5.069**	**3.980**	**4.283**	**3.514**	**3.613**	**2.984**	**4.183**	**3.696**	**2.975**	**2.834**	**1.281**	**1.348**	**786**	**772**	**481**	**510**	**1.114**	**1.125**	**377**	**377**	**355**	**425**	**447**	**539**	**442**	**502**	
Въ т. ч.: православныхъ	5.014	3.924	4.230	3.467	3.578	2.931	4.089	3.618	2.868	2.739	1.215	1.276	747	730	465	485	1.077	1.075	357	353	333	401	420	499	415	465	
магометанъ	30	25	24	19	19	28	68	55	78	80	58	61	31	32	12	20	22	38	16	18	13	15	17	31	20	31	
въ г. Н.-Новгородѣ	622	533	98	89	102	97	123	113	101	108	42	35	18	18	12	14	39	33	17	14	34	21	73	41	66	38	
„ проч. городахъ	43	32	52	44	51	36	47	52	32	30	11	20	10	13	10	9	26	21	7	6	7	7	17	13	14	8	
„ уѣздахъ	4.404	3.415	4.133	3.381	3.460	2.851	4.013	3.531	2.842	2.696	1.228	1.293	758	741	459	487	1.049	1.071	353	357	314	397	357	485	362	456	

Губерніи и уѣзды. Gouvernements et districts.	30—35		35—40		40—45		45—50		50—55		55—60		60—65		65—70		70—75		75—80		80 лѣтъ и выше. 80 ans et au-dessus.		Неизвѣстныхъ лѣтъ. Age inconnu.		ВСЕГО. TOTAL.		№№
	м. h.	ж. f.	м. h.	ж. f.	м. h.	ж. f.	м. h.	ж. f.	м. h.	ж. f.	м. h.	ж. f.	м. h.	ж. f.	м. h.	ж. f.	м. h.	ж. f.	м. h.	ж. f.	м. h.	ж. f.	м. h.	ж. f.	м. h.	ж. f.	
1	28	29	30	31	32	33	34	35	36	37	38	39	40	41	42	43	44	45	46	47	48	49	50	51	52	53	
23. Могилевская.																											
1. Могилевскій	32	38	34	39	40	42	47	40	44	44	56	55	65	70	72	69	68	59	58	47	62	48	18	7	1.812	1.604	1
2. Быховскій	26	34	28	35	34	37	40	36	38	39	47	49	53	70	60	63	55	53	48	42	52	41	20	6	1.498	1.439	2
3. Гомельскій	73	91	75	98	94	105	101	101	98	104	110	131	148	158	167	154	157	142	111	109	116	108	50	15	4.257	3.861	3
4. Горецкій	28	35	30	36	36	40	43	35	40	42	52	51	57	69	64	65	60	55	54	45	59	44	21	6	1.610	1.497	4
5. Климовичскій	34	42	36	43	44	48	51	45	48	49	60	60	68	84	78	80	72	68	61	53	64	54	25	8	1.936	1.782	5
6. Мстиславскій	25	31	27	31	32	38	39	30	36	37	48	45	51	64	57	60	53	49	50	41	54	42	19	6	1.408	1.326	6
7. Оршанскій	41	48	43	58	53	51	59	48	58	52	68	70	82	90	94	86	87	76	69	55	73	54	30	8	2.369	2.063	7
8. Рогачевскій	44	56	46	59	57	62	64	57	61	63	73	81	88	100	101	97	94	87	74	58	79	65	31	9	2.535	2.362	8
9. Сѣнненскій	37	44	39	45	47	47	53	49	52	48	62	63	73	80	84	78	78	68	63	59	67	50	27	7	2.104	1.849	9
10. Чаусскій	19	23	21	22	24	28	31	23	28	27	40	34	37	50	43	47	39	37	41	30	45	29	15	4	1.032	987	10
11. Чериковскій	37	45	39	38	46	52	53	45	50	53	62	64	74	84	85	80	76	70	63	56	67	55	26	8	2.039	1.876	11
Итого	**396**	**487**	**418**	**504**	**507**	**550**	**581**	**509**	**553**	**558**	**678**	**763**	**796**	**919**	**905**	**879**	**839**	**764**	**692**	**595**	**738**	**590**	**282**	**84**	**22.600**	**20.646**	
Въ т. числѣ: православныхъ	338	425	366	442	445	493	506	448	485	485	593	625	690	807	784	778	708	670	577	499	598	453	265	80	20.406	18.874	
римско-католиковъ	15	16	9	12	11	14	17	9	14	14	15	16	21	39	38	27	39	26	39	36	35	41	—	—	490	426	
іудеевъ	31	37	30	42	41	33	50	45	49	50	63	52	80	66	74	62	79	60	63	51	93	84	13	4	1.310	995	
въ г. Могилевѣ	18	15	15	22	12	15	24	19	23	8	30	25	26	37	29	27	27	38	23	29	45	42	8	4	562	520	
„ проч. городахъ	34	31	22	29	39	30	43	30	41	27	34	33	44	44	50	62	49	39	54	56	56	67	19	8	1.228	994	
„ уѣздахъ	344	441	381	453	456	505	514	460	489	523	614	645	726	838	826	790	763	687	615	510	637	481	255	72	20.810	19.132	
24. Московская.																											
1. Московскій	941	471	1.087	541	1.105	581	1.142	566	1.062	559	896	619	818	825	614	851	489	831	327	577	246	514	195	87	24.881	20.150	1
2. Богородскій	83	75	86	80	94	79	116	67	141	76	132	79	146	99	116	126	116	133	95	120	92	143	15	15	4.203	3.726	2
3. Бронницкій	53	30	45	31	71	31	82	37	91	43	86	73	104	88	67	93	84	135	75	110	65	91	11	8	2.492	2.206	3
4. Верейскій	19	13	29	20	15	14	31	19	29	26	40	28	36	52	50	62	44	52	33	44	39	51	4	3	1.279	1.199	4
5. Волоколамскій	25	31	31	18	24	17	36	18	35	33	56	36	77	67	48	67	65	69	71	54	93	110	10	4	1.519	1.258	5
6. Дмитровскій	50	33	58	32	54	43	76	50	93	57	93	67	118	108	100	111	115	124	85	105	76	118	13	8	2.455	2.162	6
7. Звенигородскій	31	27	52	24	54	38	48	25	51	37	80	52	62	72	68	58	70	86	48	69	43	78	4	2	1.903	1.660	7
8. Клинскій	26	31	45	34	41	36	61	35	61	45	83	49	104	80	110	91	80	100	92	91	75	114	10	9	2.289	1.891	8
9. Коломенскій	36	33	56	38	65	28	67	41	75	44	81	57	80	79	78	98	76	113	53	84	52	96	7	10	1.906	1.722	9
10. Можайскій	10	10	25	11	17	16	27	21	40	24	39	23	63	39	54	52	37	57	38	53	50	56	5	6	1.097	1.034	10
11. Подольскій	43	23	56	35	56	32	61	34	66	47	69	46	75	53	72	63	57	99	65	63	53	79	3	6	1.756	1.515	11
12. Рузскій	24	17	20	19	17	19	35	25	38	28	46	27	48	51	54	57	48	59	43	50	43	65	2	—	1.244	1.171	12
13. Серпуховскій	34	34	39	40	68	42	55	35	80	65	85	64	87	90	83	88	75	110	63	96	74	114	7	4	2.094	1.901	13
Итого	**1.375**	**828**	**1.629**	**923**	**1.681**	**976**	**1.837**	**973**	**1.862**	**1.084**	**1.786**	**1.220**	**1.818**	**1.703**	**1.514**	**1.817**	**1.356**	**1.968**	**1.088**	**1.516**	**1.001**	**1.629**	**286**	**162**	**49.118**	**41.595**	
Въ т. числѣ: православныхъ	1.314	797	1.581	890	1.625	947	1.781	952	1.799	1.046	1.717	1.168	1.757	1.633	1.462	1.738	1.299	1.894	1.047	1.467	961	1.571	277	158	48.007	40.715	
протестантовъ	18	10	15	10	18	6	19	7	18	7	23	12	15	11	19	21	17	22	13	10	11	16	2	2	244	181	
въ г. Москвѣ	862	423	980	473	975	516	1.020	498	937	473	790	521	686	701	473	720	355	673	234	464	165	424	171	81	20.949	16.853	
„ „ Коломнѣ	6	9	15	4	19	4	13	7	9	3	15	9	13	13	13	14	10	14	5	13	7	12	1	—	269	238	
„ проч. городахъ	65	26	70	45	77	30	71	36	95	51	84	40	97	65	73	78	73	96	62	73	55	104	16	5	1.991	1.604	
„ уѣздахъ	442	370	564	401	610	426	733	432	821	557	897	650	1.022	924	955	1.005	918	1.185	787	966	774	1.089	98	76	25.909	22.900	
25. Нижегородская.																											
1. Нижегородскій	107	68	105	88	113	84	156	103	135	101	158	116	129	146	132	134	123	140	100	112	140	144	88	41	4.999	4.314	1
2. Ардатовскій	32	39	44	38	37	41	68	47	64	60	74	58	79	90	80	79	83	112	69	57	80	83	5	14	2.999	2.707	2
3. Арзамасскій	32	43	47	38	36	46	63	54	71	58	67	67	68	87	96	94	97	117	71	68	58	95	9	9	3.756	3.614	3
4. Балахнинскій	38	31	51	47	58	31	58	49	73	48	61	58	80	75	68	59	81	108	64	89	82	129	17	12	2.746	2.494	4
5. Васильсурскій	39	37	38	30	51	39	45	47	47	50	61	59	60	69	64	80	55	71	64	64	65	71	5	5	2.591	2.414	5
6. Горбатовскій	47	38	51	34	43	37	64	43	54	45	66	57	72	73	70	53	64	85	44	60	56	78	12	8	2.070	1.955	6
7. Княгининскій	21	34	32	30	31	31	34	30	35	39	50	46	72	86	55	69	85	85	73	61	74	91	5	5	2.510	2.268	7
8. Лукояновскій	63	55	57	57	65	60	93	56	88	86	117	103	96	130	110	120	117	146	86	85	111	138	18	15	4.402	4.004	8
9. Макарьевскій	39	36	38	31	41	34	56	29	39	43	58	46	83	75	57	67	65	54	59	55	66	85	15	8	2.465	2.124	9
10. Семеновскій	15	27	21	25	27	23	36	30	39	33	37	32	56	61	44	62	40	61	47	36	51	62	9	5	1.781	1.662	10
11. Сергачскій	33	49	44	35	41	52	65	43	61	64	64	54	77	89	76	96	115	128	72	84	105	95	7	10	3.357	3.267	11
Итого	**466**	**457**	**528**	**453**	**543**	**478**	**738**	**531**	**706**	**627**	**813**	**696**	**872**	**981**	**852**	**913**	**925**	**1.107**	**749**	**771**	**888**	**1.071**	**190**	**132**	**33.676**	**30.823**	
Въ т. ч.: православныхъ	443	430	515	435	526	461	712	512	682	609	795	673	847	948	821	877	888	1.066	717	739	842	1.037	185	129	32.781	29.879	
магометанъ	17	21	11	12	10	11	16	10	10	12	13	10	15	16	21	22	28	28	24	23	34	23	4	3	611	644	
въ г. Н.-Новгородѣ	72	35	80	39	82	34	102	55	88	43	79	50	58	50	48	56	42	44	39	45	47	53	76	29	2.160	1.687	
„ проч. городахъ	15	14	18	9	17	10	19	15	25	12	20	16	26	24	20	14	20	28	17	27	13	37	6	4	543	501	
„ уѣздахъ	379	408	430	405	444	434	617	461	593	572	714	630	788	907	784	843	863	1.035	693	699	828	981	108	99	30.973	28.635	

Губерніи и уѣзды. Gouvernements et districts.	До 1 мѣсяца. Au-dessous d'un mois.		1—3 м. 1—3 m.		3—6 м. 3—6 m.		Отъ 6 мѣс. до 1 года. De 6 m. à 1 a.		1—2		2—3		3—4		4—5		5—10		10—15		15—20		20—25		25—30		№№
	м. h.	ж. f.	м. h.	ж. f.	м. h.	ж. f.	м. h.	ж. f.	м. h.	ж. f.	м. h.	ж. f.	м. h.	ж. f.	м. h.	ж. f.	м. h.	ж. f.	м. h.	ж. f.	м. h.	ж. f.	м. h.	ж. f.	м. h.	ж. f.	м. h.	ж. f.	
1	2	3	4	5	6	7	8	9	10	11	12	13	14	15	16	17	18	19	20	21	22	23	24	25	26	27		
26. Новгородская.																												
1. Новгородскій	266	197	190	145	205	179	204	197	177	145	92	100	49	47	40	26	107	108	39	48	62	48	88	52	89	83	1	
2. Боровичскій	276	214	231	168	280	227	312	296	139	146	54	42	27	33	28	30	67	82	37	23	34	28	44	34	50	40	2	
3. Бѣлозерскій	172	157	118	106	109	85	137	112	43	49	19	22	19	17	12	8	31	30	19	22	28	39	36	23	28	29	3	
4. Валдайскій	169	129	184	143	224	175	306	281	155	147	65	63	28	39	24	26	44	50	13	29	30	29	43	25	50	40	4	
5. Демянскій	216	153	137	111	137	101	133	112	62	62	30	35	14	14	6	13	18	32	14	12	18	16	23	22	19	17	5	
6. Кирилловскій	333	282	175	141	163	136	141	116	62	59	41	33	27	24	25	20	59	46	33	33	50	39	42	39	32	42	6	
7. Крестецкій	147	116	132	105	154	111	189	129	92	91	61	49	29	33	28	19	54	81	25	24	31	25	37	26	47	23	7	
8. Старорусскій	456	351	256	252	226	202	260	238	194	174	126	110	85	72	64	67	117	156	39	52	49	51	78	53	56	43	8	
9. Тихвинскій	200	158	159	117	154	118	132	118	58	58	37	19	20	25	10	20	45	48	28	23	24	24	28	22	40	36	9	
10. Устюженскій	210	141	168	159	142	125	142	136	71	69	28	24	9	17	13	9	31	35	31	24	27	37	30	25	47	38	10	
11. Череповецкій	333	276	159	138	171	169	212	215	112	105	45	38	35	25	21	20	55	78	37	47	58	39	55	49	52	53	11	
Итого	**2.778**	**2.174**	**1.909**	**1.585**	**1.965**	**1.628**	**2.168**	**1.950**	**1.165**	**1.105**	**598**	**535**	**342**	**346**	**271**	**258**	**628**	**740**	**315**	**337**	**411**	**375**	**504**	**370**	**510**	**444**		
Въ т. ч.: православныхъ	2.762	2.165	1.900	1.580	1.958	1.615	2.148	1.935	1.154	1.097	591	533	338	343	270	254	619	732	313	334	409	375	492	365	505	435		
въ г. Новгородѣ	28	20	21	21	17	14	15	18	11	10	8	7	6	4	4	3	11	14	3	5	10	6	19	4	19	13		
„ проч. городахъ	107	90	71	77	65	48	90	83	81	50	37	27	23	15	12	13	38	49	24	26	34	28	60	36	58	31		
„ уѣздахъ	2.643	2.064	1.817	1.487	1.883	1.566	2.063	1.849	1.073	1.045	553	501	313	327	255	242	579	677	288	306	367	341	425	330	433	400		
27. Олонецкая.																												
1. Петрозаводскій	119	87	162	140	125	131	171	130	116	111	68	61	25	27	23	31	62	50	24	25	27	31	34	32	30	26	1	
2. Вытегорскій	153	134	105	110	98	89	107	90	78	70	41	36	24	14	22	22	55	34	24	20	26	24	33	23	19	23	2	
3. Каргопольскій	202	152	212	176	148	109	125	68	57	45	29	26	33	15	15	8	49	34	18	21	20	27	14	29	23	23	3	
4. Лодейнопольскій	132	100	107	91	96	93	120	116	75	72	40	63	40	42	22	21	101	97	28	31	15	15	18	11	13	20	4	
5. Олонецкій	62	62	77	70	56	58	53	75	76	56	39	30	14	24	15	24	54	49	24	24	15	9	19	18	18	11	5	
6. Повѣнецкій	39	31	53	32	37	29	45	45	48	28	11	13	19	9	11	5	20	28	10	11	10	8	12	12	16	11	6	
7. Пудожскій	91	65	127	97	92	60	73	61	35	27	18	17	14	7	7	15	21	18	12	6	3	10	11	8	13	15	7	
Итого	**798**	**631**	**843**	**716**	**652**	**569**	**694**	**585**	**485**	**409**	**246**	**246**	**169**	**138**	**115**	**126**	**362**	**310**	**140**	**138**	**116**	**124**	**141**	**133**	**132**	**129**		
Въ т. ч.: православныхъ	792	628	839	712	652	565	688	582	481	405	245	246	168	137	113	126	358	306	139	138	115	122	140	133	131	128		
въ г. Петрозаводскѣ	22	14	14	15	19	12	24	19	14	9	12	5	3	1	2	2	6	2	2	3	1	10	9	5	6	4		
„ проч. городахъ	23	21	17	13	18	22	11	12	14	13	4	4	6	5	2	3	6	7	3	6	4	6	7	8	8	8		
„ уѣздахъ	753	596	812	688	615	535	659	554	457	387	230	237	160	132	111	121	350	301	135	129	111	108	125	120	120	117		
28. Оренбургская.																												
1. Оренбургскій	1.362	1.165	1.030	930	1.383	1.162	2.121	1.887	1.773	1.685	816	873	495	443	325	331	575	577	175	182	179	240	202	264	207	277	1	
2. Верхнеуральскій	480	393	344	264	380	292	549	542	543	523	317	322	244	221	173	150	253	254	69	74	70	93	79	99	60	96	2	
3. Орскій	417	284	278	248	346	291	701	599	756	645	388	379	257	242	158	181	358	288	95	78	66	83	88	134	82	127	3	
4. Троицкій	638	519	501	406	532	440	729	718	511	523	247	267	144	139	113	85	187	203	64	100	93	117	105	117	108	118	4	
5. Челябинскій	1.739	1.396	1.616	1.342	1.467	1.289	1.640	1.490	1.013	971	554	546	367	353	186	200	367	379	107	124	123	207	138	242	157	228	5	
Итого	**4.636**	**3.757**	**3.769**	**3.190**	**4.108**	**3.474**	**5.740**	**5.236**	**4.596**	**4.347**	**2.322**	**2.387**	**1.507**	**1.398**	**955**	**947**	**1.740**	**1.701**	**510**	**558**	**531**	**740**	**612**	**856**	**614**	**846**		
Въ т. ч.: православныхъ	4.334	3.520	3.458	2.941	3.712	3.109	4.963	4.539	3.619	3.531	1.704	1.739	1.030	985	684	725	1.233	1.259	375	412	373	523	403	547	438	550		
магометанъ	246	194	263	202	343	323	710	643	915	777	587	616	452	397	254	212	463	397	121	139	145	206	195	301	166	286		
въ г. Оренбургѣ	298	259	255	207	259	221	369	324	278	237	98	117	67	58	39	46	77	93	37	30	52	45	61	43	61	36		
„ проч. городахъ	330	247	251	217	346	286	394	364	259	251	120	135	71	65	54	41	104	108	33	54	40	57	72	55	84	64		
„ уѣздахъ	4.008	3.251	3.263	2.766	3.503	2.967	4.977	4.548	4.059	3.859	2.104	2.135	1.369	1.275	862	860	1.559	1.500	440	474	439	638	479	758	469	746		
29. Орловская.																												
1. Орловскій	438	327	392	357	359	298	418	349	292	293	183	156	118	108	83	86	161	137	54	61	49	68	65	77	84	80	1	
2. Болховской	304	248	284	242	275	229	307	263	218	212	106	101	67	84	48	46	69	64	27	36	20	32	23	51	35	38	2	
3. Брянскій	457	347	399	319	401	289	525	476	424	348	207	196	80	103	65	50	137	125	41	43	60	61	80	79	70	69	3	
4. Дмитровскій	186	146	159	125	181	143	265	208	214	193	83	94	53	51	23	33	47	57	29	19	26	39	25	34	25	24	4	
5. Елецкій	567	431	551	456	623	450	644	514	453	372	184	174	128	116	83	84	173	186	87	80	55	92	61	123	85	114	5	
6. Карачевскій	349	261	286	238	304	283	374	369	306	294	112	129	56	75	34	45	76	80	24	29	35	34	46	40	38	44	6	
7. Кромской	242	216	179	162	226	157	240	216	167	151	82	57	44	42	29	22	52	63	26	19	10	21	35	28	18	22	7	
8. Ливенскій	633	462	605	460	717	516	778	758	608	616	265	302	207	207	128	126	296	275	99	95	58	105	73	113	66	113	8	
9. Малоархангельскій	299	220	250	186	270	219	367	341	278	276	103	133	103	82	47	69	113	116	34	36	34	51	40	53	41	39	9	
10. Мценскій	223	138	210	171	185	163	221	201	171	148	88	55	27	48	26	40	66	77	27	25	18	30	26	38	21	27	10	
11. Сѣвскій	310	243	246	207	286	236	450	402	404	408	211	198	151	132	77	108	157	156	51	29	26	41	39	58	26	53	11	
12. Трубчевскій	267	201	225	210	270	251	333	313	320	294	124	152	69	65	48	40	96	80	23	30	29	38	20	23	33	54	12	
Итого	**4.275**	**3.240**	**3.786**	**3.133**	**4.097**	**3.234**	**4.922**	**4.410**	**3.855**	**3.605**	**1.748**	**1.747**	**1.103**	**1.113**	**691**	**749**	**1.443**	**1.416**	**522**	**502**	**420**	**612**	**533**	**717**	**542**	**677**		

Губерніи и уѣзды. Gouvernements et districts.	30—35 м. h.	30—35 ж. f.	35—40 м. h.	35—40 ж. f.	40—45 м. h.	40—45 ж. f.	45—50 м. h.	45—50 ж. f.	50—55 м. h.	50—55 ж. f.	55—60 м. h.	55—60 ж. f.	60—65 м. h.	60—65 ж. f.	65—70 м. h.	65—70 ж. f.	70—75 м. h.	70—75 ж. f.	75—80 м. h.	75—80 ж. f.	80 лѣтъ и выше. 80 ans et au-dessus. м. h.	80 лѣтъ и выше. ж. f.	Неизвѣстныхъ лѣтъ. Age inconnu. м. h.	Неизвѣстныхъ лѣтъ. ж. f.	ВСЕГО. TOTAL. м. h.	ВСЕГО. TOTAL. ж. f.	№№
1	28	29	30	31	32	33	34	35	36	37	38	39	40	41	42	43	44	45	46	47	48	49	50	51	52	53	
26. Новгородская.																											
1. Новгородскій	75	51	91	70	108	53	125	59	113	76	145	79	155	95	111	159	112	137	97	133	103	129	—	—	2.843	2.410	1
2. Боровичскій	49	42	57	39	54	57	93	58	69	48	110	99	93	74	111	149	91	100	90	116	80	116	—	—	2.476	2.261	2
3. Бѣлозерскій	21	31	22	27	45	34	46	30	56	41	49	51	52	51	66	73	56	58	46	49	20	43	—	—	1.250	1.187	3
4. Валдайскій	32	25	36	27	45	24	42	33	41	31	61	51	71	51	68	81	47	67	68	76	49	74	—		1.895	1.716	4
5. Демянскій	13	21	28	22	26	21	37	25	34	16	46	48	55	51	66	69	41	40	51	56	50	58	—	—	1.274	1.127	5
6. Кирилловскій	43	49	36	39	64	55	83	52	57	61	79	55	71	78	88	103	77	102	54	71	45	52	—	—	1.880	1.727	6
7. Крестецкій	40	33	36	33	51	24	61	31	49	26	58	46	56	44	76	76	63	54	55	48	64	69	—	—	1.635	1.316	7
8. Старорусскій	54	61	67	64	69	54	102	66	100	64	116	101	92	99	135	172	118	114	108	161	92	114	—	—	3.059	2.891	8
9. Тихвинскій	25	27	35	30	42	39	60	29	57	29	65	50	57	52	65	99	74	68	52	89	61	76	—	—	1 528	1.374	9
10. Устюженскій	28	24	41	30	37	23	51	31	39	27	63	54	39	35	73	97	47	59	39	75	42	61	—	—	1.447	1.346	10
11. Череповецкій	45	42	56	53	51	37	06	43	66	63	90	72	71	86	96	111	89	93	87	90	47	40	—	—	2.109	1.982	11
Итого	**425**	**406**	**505**	**434**	**591**	**421**	**766**	**457**	**681**	**482**	**882**	**706**	**812**	**716**	**955**	**1.189**	**815**	**883**	**747**	**964**	**653**	**832**	—	—	**21.396**	**19.337**	
Въ т. ч.: православныхъ	420	399	498	430	582	414	754	451	672	477	878	700	795	710	945	1.181	807	873	733	951	639	821	—	—	21.182	19.170	
въ г. Новгородѣ	13	9	19	6	34	11	24	9	30	13	34	16	39	23	17	40	19	24	14	18	13	16	—	—	419	324	
„ проч. городахъ	47	19	63	39	48	29	79	34	69	34	55	46	43	48	48	57	44	59	36	67	28	70	—	—	1.254	1.075	
„ уѣздахъ	365	378	423	389	510	381	663	414	582	435	793	644	739	645	890	1.092	752	800	703	879	611	746	—	—	19.723	17.938	
27. Олонецкая.																											
1. Петрозаводскій	22	44	26	17	28	29	43	20	48	27	60	44	48	61	61	55	57	99	48	58	31	54	—	—	1.458	1.390	1
2. Вытегорскій	20	18	19	33	25	21	30	22	52	27	35	29	33	45	33	36	44	59	22	32	25	30	—	—	1.123	1.041	2
3. Каргопольскій	20	28	17	15	24	25	37	30	38	38	36	42	46	58	48	53	36	44	43	49	38	55	—	—	1.328	1.170	3
4. Лодейнопольскій	11	21	13	14	31	23	23	12	34	20	24	23	37	28	38	43	34	37	26	31	18	28	—	—	1.096	1.052	4
5. Олонецкій	13	11	7	17	10	8	16	18	27	16	15	15	24	32	26	33	31	43	19	30	26	35	—	—	736	768	5
6. Повѣнецкій	14	10	6	7	15	4	11	16	14	9	15	14	15	12	19	27	17	24	11	17	10	25	—	—	478	427	6
7. Пудожскій	7	20	12	14	9	12	17	6	30	13	27	12	26	25	22	38	23	26	19	21	11	11	62	53	782	657	7
Итого	**107**	**152**	**100**	**117**	**142**	**122**	**177**	**124**	**243**	**150**	**212**	**179**	**229**	**261**	**247**	**285**	**242**	**332**	**188**	**238**	**159**	**238**	**62**	**53**	**7.001**	**6.505**	
Въ т. ч.: православныхъ	106	147	100	116	140	121	172	124	241	148	212	179	228	259	243	284	236	330	186	235	159	237	62	53	6.946	6.461	
въ г. Петрозаводскѣ	2	7	5	1	9	8	9	3	20	6	12	7	9	6	6	7	6	8	6	9	4	13	—	—	223	176	
„ проч. городахъ	9	9	8	5	13	4	9	11	21	11	16	11	11	7	7	18	6	16	6	16	4	8	—	—	230	244	
„ уѣздахъ	96	136	87	111	120	110	159	110	202	133	184	161	209	248	234	260	230	308	176	213	151	217	62	53	6.548	6.085	
28. Оренбургская.																											
1. Оренбургскій	215	240	246	273	223	195	278	202	297	198	319	259	296	269	315	298	297	287	249	302	287	300	—	—	13.665	12.839	1
2. Верхнеуральскій	62	67	88	101	78	78	80	59	88	64	107	68	111	97	115	94	101	103	104	100	121	127	—	—	4.616	4.281	2
3. Орскій	59	95	73	84	76	54	72	56	96	66	115	83	118	85	123	79	110	107	101	94	111	96	—	—	5.044	4.478	3
4. Троицкій	99	107	116	97	123	83	159	83	147	82	151	88	125	104	126	96	137	129	104	128	97	132	—	—	5.356	4.881	4
5. Челябинскій	154	205	169	179	172	182	177	163	187	152	226	192	223	209	213	260	218	212	216	230	247	243	—	—	11.676	10.994	5
Итого	**589**	**714**	**692**	**734**	**672**	**592**	**766**	**563**	**815**	**562**	**918**	**690**	**873**	**764**	**892**	**827**	**863**	**838**	**774**	**854**	**863**	**898**	—	—	**40.357**	**37.473**	
Въ т. ч.: православныхъ	443	502	510	516	507	449	591	465	605	453	689	547	612	599	651	661	653	654	574	683	707	756	—	—	32.868	30.665	
магометанъ	130	199	175	207	152	128	166	89	193	102	220	134	243	141	213	156	193	169	189	156	145	131	—	—	6.879	6.305	
въ г. Оренбургѣ	63	50	71	53	82	36	75	44	72	43	75	57	68	47	69	47	51	45	33	55	64	73	—	—	2.674	2.266	
„ проч. городахъ	81	66	79	64	91	64	81	47	83	57	93	61	75	49	70	59	71	68	71	60	62	72	—	—	3.015	2.611	
„ уѣздахъ	445	598	542	617	499	492	610	472	660	462	750	572	730	668	753	721	741	725	670	739	737	753	—	—	34.668	32.596	
29. Орловская.																											
1. Орловскій	81	70	99	66	132	68	127	80	133	101	142	115	139	125	143	134	115	140	96	93	106	116	—	—	4.009	3.505	1
2. Болховской	30	48	38	39	67	37	67	50	66	50	89	78	85	102	76	99	90	97	67	76	66	81	—	—	2.524	2.403	2
3. Брянскій	74	65	101	72	91	77	123	71	87	75	123	90	128	114	121	137	117	121	75	97	79	91	—	—	4.065	3.515	3
4. Дмитровскій	27	36	27	48	37	52	47	56	56	40	60	56	57	80	73	79	56	84	51	41	54	47	—	—	1.861	1.785	4
5. Елецкій	74	111	91	114	89	95	124	89	142	118	167	158	140	193	161	170	162	160	139	127	126	170	—	—	5.109	4.697	5
6. Карачевскій	52	49	43	39	60	30	75	51	70	60	64	51	89	95	97	85	76	106	81	67	75	76	—	—	2.822	2.630	6
7. Кромской	26	30	31	28	41	53	50	38	54	47	70	72	74	84	70	84	65	75	40	55	48	59	—	—	1.919	1.801	7
8. Ливенскій	79	96	96	92	109	113	119	100	131	117	210	191	197	190	179	169	179	188	130	124	172	108	—	—	6.134	5.636	8
9. Малоархангельскій	45	50	50	64	74	62	86	60	104	102	117	106	98	122	105	133	112	101	81	84	89	86	—	—	2.940	2.791	9
10. Мценскій	19	30	43	44	33	35	64	43	57	51	76	54	81	72	67	75	70	66	53	62	42	55	—	—	1.914	1.748	10
11. Сѣвскій	39	52	64	50	61	68	60	83	84	77	94	78	111	110	106	93	92	106	75	50	65	46	—	—	3.285	3.084	11
12. Трубчевскій	34	47	39	46	43	48	56	60	53	50	67	77	72	91	84	89	68	74	55	34	60	44	—	—	2.488	2.411	12
Итого	**580**	**684**	**722**	**702**	**837**	**738**	**998**	**781**	**1.037**	**888**	**1.279**	**1.126**	**1.271**	**1 378**	**1.282**	**1.347**	**1.202**	**1.318**	**943**	**910**	**982**	**979**	—	—	**39.070**	**36.006**	

Губерніи и уѣзды. Gouvernements et districts.	До 1 мѣсяца. Au-dessous d'un mois.		1—3 м. 1—3 m.		3—6 м. 3—6 m.		Отъ 6 мѣс. до 1 года. De 6 m. à 1 a.		1—2		2—3		3—4		4—5		5—10		10—15		15—20		20—25		25—30		№
	м. h.	ж. f.	м. h.	ж. f.	м. h.	ж. f.	м. h.	ж. f.	м. h.	ж. f.	м. h.	ж. f.	м. h.	ж. f.	м. h.	ж. f.	м. h.	ж. f.	м. h.	ж. f.	м. h.	ж. f.	м. h.	ж. f.	м. h.	ж. f.	
1	2	3	4	5	6	7	8	9	10	11	12	13	14	15	16	17	18	19	20	21	22	23	24	25	26	27	
29. Орл. — Въ т. ч.: православныхъ	4.256	3.220	3.762	3.112	4.089	3.229	4.913	4.401	3.841	3.595	1.739	1.738	1.092	1.110	683	744	1.434	1.408	517	497	418	611	527	715	534	674	
въ г. Орлѣ	110	98	99	88	59	56	61	56	69	61	37	23	20	15	13	12	28	23	21	15	13	18	36	29	57	28	
„ „ Ельцѣ	62	35	58	43	60	40	71	52	50	43	25	20	12	14	7	8	26	10	11	5	14	6	21	16	14	28	
„ проч. городахъ	143	111	136	129	141	122	167	166	132	128	58	61	27	43	16	25	60	67	22	31	31	26	48	30	31	26	
„ уѣздахъ	3.960	2.996	3.493	2.873	3.837	3.016	4.623	4.136	3.604	3.373	1.628	1.643	1.044	1.041	655	704	1.329	1.316	468	451	362	562	428	642	440	595	
30. Пензенская. 1. Пензенскій	537	448	388	339	465	359	504	474	291	282	155	134	65	88	58	47	159	159	56	63	57	56	60	52	61	73	1
2. Городищенскій	563	430	429	369	382	376	505	439	271	246	101	108	59	49	54	53	109	109	34	40	25	43	25	56	23	53	2
3. Инсарскій	514	425	388	337	370	357	421	417	246	243	121	137	79	88	65	62	113	139	52	55	29	71	42	69	48	54	3
4. Керенскій	327	246	229	205	199	192	228	228	186	181	76	73	49	50	42	48	101	93	30	37	18	33	27	39	29	38	4
5. Краснослободскій	455	334	313	263	316	268	481	380	359	334	156	162	141	109	91	92	197	218	77	65	37	54	40	47	41	71	5
6. Мокшанскій	368	301	270	243	232	252	279	262	161	133	55	53	28	29	22	21	46	56	19	23	24	32	31	41	21	38	6
7. Наровчатскій	379	301	266	219	211	228	332	313	242	215	98	114	72	77	46	66	101	83	23	40	33	32	30	40	33	36	7
8. Нижнеломовскій	451	341	351	301	346	299	369	390	268	264	161	151	85	95	58	70	136	148	44	51	41	63	30	53	27	55	8
9. Саранскій	349	275	304	268	265	272	390	370	210	201	95	81	47	49	60	44	133	137	33	59	29	44	32	31	39	43	9
10. Чембарскій	570	493	367	348	395	340	423	354	222	216	123	114	76	86	66	67	154	179	65	85	33	68	66	52	62	67	
Итого	**4.513**	**3.594**	**3.305**	**2.892**	**3.181**	**2.943**	**3.932**	**3.627**	**2.456**	**2.315**	**1.141**	**1.127**	**701**	**720**	**562**	**570**	**1.249**	**1.321**	**433**	**518**	**326**	**496**	**383**	**480**	**384**	**528**	
31. Пермская. — Въ т. ч.: православныхъ	4.461	3.555	3.266	2.868	3.130	2.897	3.833	3.557	2.374	2.245	1.086	1.066	668	697	523	539	1.182	1.247	402	472	308	467	358	448	359	480	
магометанъ	43	32	34	18	48	43	87	63	70	66	47	53	28	19	34	28	54	60	22	39	11	24	13	26	19	43	
въ г. Пензѣ	145	111	82	70	155	114	136	130	91	79	53	39	20	20	25	14	48	46	18	23	28	22	32	31	37	41	
„ проч. городахъ	242	172	151	157	171	165	242	226	156	150	75	59	37	39	40	40	83	91	37	39	33	35	49	36	35	56	
„ уѣздахъ	4.126	3.311	3.072	2.665	2.855	2.664	3.554	3.271	2.209	2.086	1.013	1.029	644	661	497	516	1.118	1.184	378	456	265	439	302	413	312	431	
1. Пермскій	531	412	578	521	681	538	951	653	214	163	146	115	115	87	103	93	367	357	226	198	391	362	397	368	337	316	1
2. Верхотурскій	369	347	513	506	685	555	1.024	763	184	158	154	118	145	103	140	98	576	464	354	248	345	302	317	281	239	224	2
3. Екатеринбургскій	623	544	741	670	801	682	933	860	216	212	157	174	118	96	91	94	368	346	258	170	928	800	800	759	513	563	3
4. Ирбитскій	348	337	550	558	582	603	798	767	102	110	101	99	100	111	91	87	364	313	151	146	226	219	186	195	112	140	4
5. Камышловскій	1.135	1.053	1.116	966	960	935	958	938	277	294	164	171	124	111	108	100	369	307	189	231	155	211	132	189	123	159	5
6. Красноуфимскій	669	572	633	597	555	533	680	618	249	246	135	127	104	107	58	59	237	220	134	127	140	141	155	157	115	143	6
7. Кунгурскій	213	196	307	274	331	274	456	419	82	88	81	66	69	69	66	70	326	317	281	148	227	228	172	188	142	135	7
8. Осинскій	646	563	717	525	462	431	519	514	185	157	127	126	107	110	105	89	374	403	311	296	627	591	453	479	435	473	8
9. Оханскій	250	241	402	386	475	455	795	767	131	125	136	111	120	124	118	110	596	422	304	173	388	347	325	314	244	232	9
10. Соликамскій	941	757	851	758	623	592	524	495	280	259	136	129	94	98	58	62	128	156	65	57	49	67	83	73	78	70	10
11. Чердынскій	193	183	279	278	248	241	305	320	48	59	41	48	47	40	42	32	171	168	142	102	179	164	159	158	112	112	11
12. Шадринскій	422	410	735	679	774	673	941	917	171	203	171	146	120	122	131	125	384	480	134	163	660	588	436	420	254	266	12
Итого	**6.340**	**5.615**	**7.422**	**6.718**	**7.177**	**6.512**	**8.884**	**8.031**	**2.139**	**2.074**	**1.549**	**1.430**	**1.263**	**1.178**	**1.111**	**1.019**	**4.260**	**3.953**	**2.549**	**2.059**	**4.315**	**4.020**	**3.615**	**3.581**	**2.704**	**2.833**	
Въ т. числѣ: православныхъ	5.966	5.270	6.969	6.329	6.713	6.089	8.243	7.458	1.746	1.691	1.313	1.182	1.104	1.027	1.017	919	3.975	3.620	2.371	1.868	4.148	3.833	3.407	3.344	2.549	2.608	
магометанъ	153	140	179	138	210	177	328	252	258	226	131	150	85	70	54	50	113	164	68	89	59	82	87	129	89	126	
въ г. Перми	134	126	129	105	102	102	125	95	74	51	41	38	25	16	16	9	45	34	23	21	36	27	64	55	77	46	
„ „ Екатеринбургѣ	107	100	103	84	82	82	100	76	59	41	33	30	20	13	13	7	34	27	15	11	29	21	52	44	56	37	
„ проч. городахъ	210	173	174	153	208	154	229	217	81	114	28	56	19	29	9	27	36	52	20	20	54	63	46	52	54	51	
„ уѣздахъ	5.889	5.216	7.016	6.376	6.785	6.174	8.430	7.643	1.925	1.868	1.447	1.306	1.199	1.120	1.073	976	4.145	3.840	2.491	2.007	4.196	3.909	3.453	3.430	2.517	2.699	
32. Подольская. 1. Кам.-Подольскій	545	399	239	181	238	154	330	283	246	184	126	138	71	82	54	43	154	173	114	135	115	145	133	146	100	107	1
2. Балтскій	673	462	336	230	253	223	476	414	523	447	235	252	145	156	85	115	333	303	131	170	148	182	161	172	121	137	2
3. Брацлавскій	403	281	231	141	163	135	315	239	301	251	145	118	84	87	61	43	147	152	63	86	81	119	97	108	79	92	3
4. Винницкій	465	302	311	188	245	165	300	253	313	278	166	142	102	89	74	69	150	144	73	81	96	102	111	108	97	68	4
5. Гайсинскій	372	238	181	129	186	135	299	267	421	362	302	259	183	154	121	114	240	261	99	112	75	127	113	102	82	101	5
6. Летичевскій	329	226	193	135	149	116	211	166	186	174	94	89	62	66	66	45	96	108	47	70	70	95	71	77	38	77	6
7. Литинскій	371	268	249	204	215	156	235	215	242	219	150	112	71	80	53	50	147	148	81	85	80	106	97	98	56	75	7
8. Могилевскій	455	292	196	151	175	117	267	209	284	241	96	107	69	74	55	48	118	125	68	79	79	118	109	113	59	78	8
9. Ольгопольскій	574	369	209	146	190	146	313	265	441	365	236	213	106	99	65	69	175	169	91	107	93	146	107	130	80	100	9
10. Проскуровскій	385	259	224	172	201	172	330	261	289	246	151	124	61	74	41	40	148	161	75	111	107	171	79	105	82	91	10
11. Ушицкій	444	339	199	148	176	138	305	237	289	236	139	143	69	79	61	53	134	141	59	86	94	130	96	111	65	97	11
12. Ямпольскій	500	320	228	148	219	144	309	238	365	323	191	156	86	65	53	49	139	134	66	69	104	122	93	112	79	72	12
Итого	**5.516**	**3.755**	**2.796**	**1.973**	**2.410**	**1.801**	**3.690**	**3.047**	**3.900**	**3.326**	**2.031**	**1.853**	**1.109**	**1.105**	**789**	**738**	**1.981**	**2.019**	**967**	**1.191**	**1.142**	**1.563**	**1.267**	**1.382**	**938**	**1.095**	

Губерніи и уѣзды. Gouvernements et districts.	30—35 м. h.	30—35 ж. f.	35—40 м. h.	35—40 ж. f.	40—45 м. h.	40—45 ж. f.	45—50 м. h.	45—50 ж. f.	50—55 м. h.	50—55 ж. f.	55—60 м. h.	55—60 ж. f.	60—65 м. h.	60—65 ж. f.	65—70 м. h.	65—70 ж. f.	70—75 м. h.	70—75 ж. f.	75—80 м. h.	75—80 ж. f.	80 лѣтъ и выше. 80 ans et au-dessus. м. h.	80 лѣтъ и выше. ж. f.	Неизвѣстныхъ лѣтъ. Age inconnu. м. h.	Неизвѣстныхъ лѣтъ. ж. f.	ВСЕГО. TOTAL. м. h.	ВСЕГО. TOTAL. ж. f.	№№
1	28	29	30	31	32	33	34	35	36	37	38	39	40	41	42	43	44	45	46	47	48	49	50	51	52	53	
29. Орл. — Въ т. ч.: православныхъ	580	681	720	695	832	738	992	773	1.031	885	1.269	1.122	1.268	1.375	1.272	1.339	1.200	1.314	933	906	979	977	—	—	38.881	35.859	
29. Орл. — Въ т. ч.: въ г. Орлѣ	52	24	57	31	64	27	55	29	64	27	60	36	58	44	51	51	35	55	33	42	27	49	—	—	1.179	937	
29. Орл. — Въ т. ч.: „ „ Ельцѣ	16	25	25	29	39	15	38	17	45	19	37	25	34	25	20	32	14	29	17	28	27	26	—	—	743	590	
29. Орл. — Въ т. ч.: „ проч. городахъ	38	42	59	26	50	36	54	47	56	52	57	68	73	76	106	101	91	112	58	95	59	115	—	—	1.713	1.735	
29. Орл. — Въ т. ч.: „ уѣздахъ	474	593	581	616	684	660	851	688	872	790	1.125	997	1.106	1.233	1.105	1.163	1.062	1.122	835	745	869	789	—	—	35.435	32.744	
30. Пензенская. 1. Пензенскій	88	53	66	64	56	69	95	70	85	69	110	92	92	108	91	88	93	103	77	84	84	136	23	4	3.816	3.514	1
2. Городищенскій	38	51	30	43	44	37	56	58	53	46	67	72	90	89	81	87	70	83	60	75	82	92	—	—	3.251	3.104	2
3. Инсарскій	53	54	53	50	65	66	60	73	73	69	94	98	117	128	115	110	89	113	77	63	75	88	1	—	3.360	3.366	3
4. Керенскій	21	31	34	33	31	23	33	49	53	46	51	57	59	58	51	64	65	62	34	39	64	75	—	—	2.037	2.000	4
5. Краснослободскій	38	54	53	73	56	69	75	69	75	65	88	70	116	98	88	129	76	90	60	72	67	78	—	—	3.496	3.270	5
6. Мокшанскій	26	35	27	30	42	23	35	37	56	37	54	46	54	55	47	72	47	59	54	51	60	59	—	—	2.058	1.988	6
7. Наровчатскій	40	39	26	51	35	37	41	43	43	49	80	64	75	90	62	69	60	62	66	41	48	37	—	—	2.442	2.346	7
8. Нижнеломовскій	40	32	34	42	39	32	55	46	82	53	66	72	83	90	84	102	84	99	67	76	65	79	—	—	3.066	3.004	8
9. Саранскій	25	48	30	36	41	42	41	45	53	50	61	63	58	64	83	67	69	62	61	51	53	61	2	—	2.563	2.463	9
10. Чембарскій	49	49	60	63	68	65	64	55	68	78	78	70	82	82	69	84	74	90	58	63	61	49	—	—	3.353	3.217	10
Итого	**418**	**446**	**413**	**485**	**477**	**463**	**555**	**545**	**641**	**562**	**749**	**710**	**826**	**862**	**771**	**872**	**727**	**823**	**614**	**615**	**659**	**754**	**26**	**4**	**29.442**	**28.272**	
Въ т. ч.: православныхъ	390	418	396	459	448	433	535	527	607	524	718	683	787	818	739	836	691	786	585	579	622	732	26	4	28.494	27.340	
Въ т. ч.: магометанъ	22	23	12	21	21	24	16	11	27	29	23	17	32	36	25	28	28	34	27	35	32	22	—	—	775	794	
Въ т. ч.: въ г. Пензѣ	51	29	38	37	39	44	58	32	52	32	39	40	39	32	44	33	42	41	40	41	35	59	23	4	1.370	1.164	
Въ т. ч.: „ прочихъ городахъ	34	32	49	34	46	32	53	55	48	32	61	60	61	56	48	70	64	71	38	38	64	58	2	—	1.919	1.803	
Въ т. ч.: „ уѣздахъ	333	385	326	414	392	387	444	458	541	498	649	610	726	774	679	769	621	711	536	536	560	637	1	—	26.153	25.305	
31. Пермская. 1. Пермскій	211	206	365	314	317	274	306	241	253	232	295	253	233	225	158	186	128	117	103	111	160	197	—	—	7.566	6.539	1
2. Верхотурскій	126	102	266	261	207	189	168	130	151	125	223	196	139	106	104	103	73	60	76	54	114	106	—	—	6.692	5.599	2
3. Екатеринбургскій	316	355	634	605	466	413	374	345	307	270	386	351	353	319	314	330	244	244	168	167	312	285	—	—	10.421	9.654	3
4. Ирбитскій	66	48	173	173	133	143	99	107	70	72	131	129	91	89	60	71	55	63	59	59	83	93	—	—	4.731	4.732	4
5. Камышловскій	88	104	332	315	179	191	127	148	168	182	220	234	130	160	101	102	77	72	53	41	89	83	—	—	7.374	7.297	5
6. Красноуфимскій	72	100	126	145	110	112	121	98	129	82	149	128	168	128	134	132	131	114	110	96	154	162	—	—	5.268	4.944	6
7. Кунгурскій	88	102	157	145	126	112	112	92	86	59	99	93	70	78	63	62	45	50	31	32	57	54	—	—	3.687	3.351	7
8. Осинскій	259	302	427	377	215	215	181	189	160	166	242	222	183	192	151	140	106	89	91	84	131	125	—	—	7.214	6.858	8
9. Оханскій	133	137	269	255	228	216	192	182	191	164	221	192	138	128	83	69	70	51	73	75	116	104	—	—	5.998	5.380	9
10. Соликамскій	75	72	108	121	98	99	120	83	95	89	109	129	151	166	141	150	149	163	116	133	141	162	—	—	5.213	4.940	10
11. Чердынскій	100	92	118	103	109	102	94	75	72	54	95	83	78	80	56	52	43	40	30	30	58	57	—	—	2.819	2.673	11
12. Шадринскій	222	205	455	457	277	257	191	163	157	141	251	248	196	176	146	132	84	80	78	66	138	137	—	—	7.528	7.254	12
Итого	**1.756**	**1.825**	**3.430**	**3.271**	**2.465**	**2.323**	**2.085**	**1.853**	**1.839**	**1.636**	**2.421**	**2.258**	**1.930**	**1.847**	**1.511**	**1.529**	**1.205**	**1.143**	**988**	**948**	**1.553**	**1.565**	—	—	**74.511**	**69.221**	
Въ т. числѣ: православныхъ	1.595	1.638	3.267	3.117	2.310	2.165	1.918	1.711	1.645	1.510	2.214	2.080	1.697	1.675	1.308	1.358	1.026	989	862	829	1.354	1.400	—	—	68.717	63.719	
Въ т. числѣ: магометанъ	69	104	71	77	69	65	67	66	77	41	88	77	99	71	78	59	77	62	60	49	74	66	—	—	2.643	2.530	
Въ т. числѣ: въ г. Перми	62	41	92	39	88	46	89	43	74	45	68	38	41	32	34	46	27	30	22	22	21	48	—	—	1.509	1.155	
Въ т. числѣ: „ „ Екатеринбургѣ	50	33	57	31	68	37	70	34	74	40	54	30	31	26	35	36	19	23	14	15	17	34	—	—	1.192	912	
Въ т. числѣ: „ прочихъ городахъ	43	26	59	50	42	45	77	50	39	35	74	51	59	72	65	57	70	71	38	63	87	99	—	—	1.831	1.780	
Въ т. числѣ: „ уѣздахъ	1.601	1.725	3.212	3.151	2.267	2.195	1.849	1.726	1.652	1.516	2.225	2.139	1.799	1.717	1.377	1.390	1.089	1.019	914	848	1.428	1.384	—	—	69.979	65.374	
32. Подольская. 1. Кам.-Подольскій	64	88	100	80	104	99	123	125	126	128	167	182	159	206	170	169	168	146	131	89	138	112	—	—	3.915	3.594	1
2. Балтскій	89	134	110	123	99	111	130	127	125	109	153	136	184	192	213	160	202	176	161	111	149	122	—	—	5.235	4.764	2
3. Брацлавскій	58	75	52	73	86	85	83	78	115	102	104	137	109	145	126	132	119	110	94	75	103	78	—	—	3.219	2.942	3
4. Винницкій	72	82	66	59	96	72	111	83	131	111	143	156	156	179	169	131	100	105	93	69	90	66	1	—	3.731	3.102	4
5. Гайсинскій	64	85	58	96	110	69	122	78	125	97	105	133	119	168	171	166	131	100	109	79	90	82	—	—	3.878	3.514	5
6. Летичевскій	45	59	69	61	65	64	83	75	78	65	119	105	119	113	109	105	82	77	64	57	83	48	—	—	2.518	2.273	6
7. Литинскій	56	65	62	65	74	84	83	70	86	91	103	132	124	142	128	127	107	105	75	53	72	60	—	—	3.017	2.810	7
8. Могилевскій	51	69	62	91	81	77	88	55	95	85	117	104	135	130	134	149	134	142	125	85	133	100	—	—	3.185	2.839	8
9. Ольгопольскій	62	97	90	99	87	102	118	128	124	109	181	146	175	175	184	190	158	158	130	100	132	103	—	—	4.121	3.731	9
10. Проскуровскій	61	86	62	68	83	82	113	81	100	85	131	117	124	128	143	128	91	132	96	70	112	79	—	—	3.289	3.043	10
11. Ушицкій	60	68	68	76	68	65	82	89	111	97	120	132	133	161	132	143	133	113	97	62	95	67	—	—	3.229	3.011	11
12. Ямпольскій	57	72	76	75	57	72	104	101	109	94	144	145	159	163	199	166	172	123	123	106	134	84	—	—	3.766	3.153	12
Итого	**739**	**980**	**865**	**966**	**1.010**	**982**	**1.240**	**1.090**	**1.325**	**1.173**	**1.587**	**1.625**	**1.696**	**1.902**	**1.878**	**1.766**	**1.597**	**1.487**	**1.298**	**956**	**1.331**	**1.001**	**1**	—	**43.103**	**38.776**	

Губерніи и уѣзды. Gouvernements et districts.	До 1 мѣсяца. Au-dessous d'un mois.		1—3 м. 1—3 m.		3—6 м. 3—6 m.		Отъ 6 мѣс. до 1 года. De 6 m. à 1 a.		1—2		2—3		3—4		4—5		5—10		10—15		15—20		20—25		25—30		№№
	м. h.	ж. f.	м. h.	ж. f.	м. h.	ж. f.	м. h.	ж. f.	м. h.	ж. f.	м. h.	ж. f.	м. h.	ж. f.	м. h.	ж. f.	м. h.	ж. f.	м. h.	ж. f.	м. h.	ж. f.	м. h.	ж. f.	м. h.	ж. f.	
1	2	3	4	5	6	7	8	9	10	11	12	13	14	15	16	17	18	19	20	21	22	23	24	25	26	27	
32. Подол. — Въ т. ч.: православныхъ	5.266	3.588	2.479	1.776	2.080	1.601	3.080	2.641	3.261	2.912	1.752	1.661	967	995	669	653	1.679	1.795	817	1.038	949	1.359	1.057	1.193	790	926	
32. Подол. — Въ т. ч.: римско-католиковъ	129	99	150	113	180	143	289	226	239	208	96	111	58	61	37	51	146	141	74	99	91	140	110	113	80	111	
32. Подол. — Въ т. ч.: іудеевъ	102	56	137	65	127	50	292	159	358	167	150	50	63	34	69	21	133	66	68	49	97	54	97	76	66	51	
32. Подол. — Въ т. ч.: въ г. Кам.-Подольскѣ	55	41	30	24	21	17	39	19	32	22	8	7	2	5	6	3	17	13	10	10	21	14	25	22	16	10	
32. Подол. — Въ т. ч.: „ проч. городахъ	236	142	190	96	155	113	191	167	216	158	86	64	48	43	46	27	92	71	35	51	69	58	99	65	76	49	
32. Подол. — Въ т. ч.: „ уѣздахъ	5.225	3.572	2.576	1.853	2.234	1.671	3.460	2.861	3.652	3.146	1.937	1.782	1.059	1.057	737	708	1.872	1.935	922	1.130	1.052	1.491	1.143	1.295	846	1.036	
33. Полтавская. 1. Полтавскій	324	263	262	210	323	256	271	204	148	167	81	104	91	82	79	65	144	170	78	75	86	109	94	110	113	78	1
2. Гадячскій	250	219	131	111	158	127	215	142	190	198	138	148	101	85	65	70	183	204	90	72	83	77	49	48	49	54	2
3. Зеньковскій	256	203	122	78	117	82	139	134	121	112	87	76	61	55	45	50	123	91	46	69	77	74	46	65	54	46	3
4. Золотоношскій	331	259	156	127	156	128	247	211	209	178	115	134	86	62	92	65	203	151	68	80	85	92	76	88	46	49	4
5. Кобелякскій	268	206	167	127	217	158	273	209	238	210	154	136	95	92	74	78	303	276	89	69	74	82	55	73	65	69	5
6. Константиноградскій	447	310	204	177	251	167	344	319	277	279	186	155	130	125	72	101	195	195	73	96	100	98	95	86	70	91	6
7. Кременчугскій	356	296	187	184	245	196	340	311	194	167	120	93	149	122	85	74	167	209	86	74	89	88	82	79	66	59	7
8. Лохвицкій	260	174	101	63	90	73	154	159	150	136	85	87	54	42	33	42	112	131	49	70	68	74	56	51	31	46	8
9. Лубенскій	255	166	95	80	133	80	164	150	159	149	105	91	62	61	45	47	98	118	44	45	53	63	50	61	45	42	9
10. Миргородскій	189	145	86	53	119	107	158	144	145	128	83	70	57	68	41	54	112	114	72	75	65	63	68	68	54	67	10
11. Переяславскій	389	249	149	119	144	111	212	178	143	162	112	114	79	69	69	57	112	127	61	71	60	78	60	43	48	66	11
12. Пирятинскій	296	215	154	100	161	129	222	165	181	165	93	82	56	56	54	49	114	110	37	50	49	77	58	56	36	51	12
13. Прилукскій	422	267	163	126	194	170	267	261	280	284	142	170	91	102	57	57	163	177	62	80	83	114	63	69	68	65	13
14. Роменскій	234	173	121	101	177	114	272	184	253	254	168	151	85	94	65	56	154	157	69	92	73	98	53	74	55	75	14
15. Хорольскій	242	196	124	80	134	111	203	199	161	193	155	128	119	118	85	83	181	176	90	80	75	74	57	65	58	49	15
Итого	**4.519**	**3.341**	**2.222**	**1.736**	**2.619**	**2.009**	**3.481**	**2.970**	**2.849**	**2.782**	**1.824**	**1.739**	**1.316**	**1.233**	**961**	**948**	**2.364**	**2.406**	**1.014**	**1.098**	**1.120**	**1.261**	**962**	**1.036**	**858**	**907**	
33. Полтавская. Въ т. числѣ: православныхъ	4.474	3.294	2.186	1.702	2.570	1.978	3.391	2.896	2.760	2.717	1.769	1.698	1.295	1.215	939	938	2.307	2.371	993	1.082	1.093	1.234	942	1.007	840	885	
33. Полтавская. Въ т. числѣ: іудеевъ	44	45	33	27	48	30	86	70	86	61	47	37	19	17	21	7	52	33	20	15	26	24	17	25	18	22	
33. Полтавская. Въ т. числѣ: въ г. Полтавѣ	73	57	70	76	78	48	79	72	41	67	25	25	18	19	11	18	16	31	17	20	27	45	52	32	64	35	
33. Полтавская. Въ т. числѣ: „ „ Кременчугѣ	110	89	72	63	87	55	120	108	38	32	17	16	87	68	38	34	48	80	18	16	25	36	36	26	22	18	
33. Полтавская. Въ т. числѣ: „ проч. городахъ	267	169	166	110	179	126	223	167	166	165	103	101	80	51	61	40	154	137	74	74	107	73	84	75	83	59	
33. Полтавская. Въ т. числѣ: „ уѣздахъ	4.069	3.026	1.914	1.487	2.275	1.780	3.059	2.623	2.604	2.518	1.679	1.597	1.131	1.095	851	856	2.146	2.158	905	988	961	1.107	790	903	689	795	
34. Псковская. 1. Псковскій	449	308	337	293	428	339	562	453	350	315	153	149	81	76	57	44	124	113	41	45	55	62	94	63	76	84	1
2. Великолуцкій	230	152	190	157	254	191	308	249	235	225	119	96	55	60	41	29	67	75	22	43	34	33	42	34	26	49	2
3. Новоржевскій	163	101	167	128	161	125	173	138	119	121	58	52	20	30	9	23	30	45	28	29	19	29	27	32	29	31	3
4. Опочецкій	133	105	118	100	144	88	152	121	118	108	60	61	48	48	21	17	62	63	29	32	27	32	40	23	38	23	4
5. Островскій	241	165	209	154	223	195	272	222	177	133	84	70	45	48	16	29	46	69	31	26	41	52	35	37	31	44	5
6. Порховской	332	233	238	173	207	175	241	208	154	136	61	78	56	52	23	39	82	85	28	26	38	52	44	41	37	54	6
7. Торопецкій	165	160	128	116	140	134	209	170	181	141	101	90	58	79	62	50	120	93	23	32	20	21	21	26	20	42	7
8. Холмскій	124	95	97	78	137	101	179	157	143	135	65	56	47	38	22	26	68	74	21	27	14	34	24	22	20	29	8
Итого	**1.837**	**1.319**	**1.484**	**1.196**	**1.694**	**1.348**	**2.096**	**1.718**	**1.477**	**1.314**	**701**	**652**	**410**	**431**	**251**	**257**	**609**	**617**	**223**	**260**	**248**	**315**	**327**	**278**	**277**	**356**	
34. Псковская. Въ т. ч.: православныхъ	1.793	1.297	1.457	1.186	1.665	1.317	2.056	1.684	1.432	1.280	673	632	400	421	238	250	573	593	211	252	231	306	311	266	267	343	
34. Псковская. Въ т. ч.: въ г. Псковѣ	40	28	33	28	32	34	55	48	34	26	14	17	8	10	8	6	17	10	9	7	9	6	45	13	23	14	
34. Псковская. Въ т. ч.: „ проч. городахъ	51	42	58	54	57	46	62	65	73	61	28	35	19	23	12	13	44	47	17	17	27	17	29	22	27	34	
34. Псковская. Въ т. ч.: „ уѣздахъ	1.746	1.249	1.393	1.114	1.605	1.268	1.979	1.605	1.370	1.227	659	600	383	398	231	238	548	560	197	236	212	292	253	243	227	308	
35. Рязанская. 1. Рязанскій	475	429	419	324	380	352	556	535	431	414	171	155	99	104	58	67	141	104	48	47	52	53	53	65	71	68	1
2. Данковскій	166	141	166	136	203	194	282	294	251	231	134	121	93	90	61	70	122	127	34	33	12	35	17	31	20	39	2
3. Егорьевскій	325	212	246	182	267	262	409	396	377	332	163	153	83	88	46	54	90	104	45	42	50	74	43	68	35	61	3
4. Зарайскій	152	121	131	107	179	121	270	213	247	177	114	83	61	53	41	43	97	81	45	41	28	39	32	37	24	34	4
5. Касимовскій	277	213	257	187	262	237	474	412	403	350	139	192	87	102	59	59	137	133	52	61	34	58	27	59	40	68	5
6. Михайловскій	206	228	269	256	282	239	399	366	319	316	149	169	85	116	65	80	149	123	61	50	42	52	45	53	40	59	6
7. Пронскій	162	133	158	138	195	162	270	256	194	191	79	82	47	49	23	29	77	76	29	46	18	35	20	29	27	25	7
8. Раненбургскій	314	203	334	286	346	290	474	407	360	371	157	181	106	103	89	83	156	177	49	47	41	51	41	46	33	56	8
9. Ряжскій	211	154	234	213	280	228	488	430	445	354	201	200	117	98	56	61	132	111	36	50	32	39	38	43	32	41	9
10. Сапожковскій	251	231	257	221	299	231	397	332	268	258	124	105	89	74	73	40	115	98	46	47	26	46	37	55	44	52	10
11. Скопинскій	278	216	239	223	326	277	441	388	318	331	145	159	85	87	41	47	97	110	41	39	29	65	43	50	36	78	11
12 Спасскій	296	227	259	227	266	232	406	336	282	256	127	133	92	89	60	59	126	112	34	41	34	37	34	42	38	53	12
Итого	**3.113**	**2.508**	**2.969**	**2.500**	**3.285**	**2.825**	**4.866**	**4.365**	**3.895**	**3.581**	**1.703**	**1.733**	**1.044**	**1.053**	**672**	**692**	**1.439**	**1.356**	**520**	**544**	**398**	**584**	**430**	**578**	**440**	**634**	

Губерніи и уѣзды. Gouvernements et districts.	30—35 м. h.	30—35 ж. f.	35—40 м. h.	35—40 ж. f.	40—45 м. h.	40—45 ж. f.	45—50 м. h.	45—50 ж. f.	50—55 м. h.	50—55 ж. f.	55—60 м. h.	55—60 ж. f.	60—65 м. h.	60—65 ж. f.	65—70 м. h.	65—70 ж. f.	70—75 м. h.	70—75 ж. f.	75—80 м. h.	75—80 ж. f.	80 лѣтъ и выше. 80 ans et au dessus. м. h.	80 лѣтъ и выше. ж. f.	Неизвѣстныхъ лѣтъ. Age inconnu. м. h.	Неизвѣстныхъ лѣтъ. ж. f.	ВСЕГО. TOTAL. м. h.	ВСЕГО. TOTAL. ж. f.	Уѣзд.
1	28	29	30	31	32	33	34	35	36	37	38	39	40	41	42	43	44	45	46	47	48	49	50	51	52	53	
32. Подольск. — Въ т. числѣ: православныхъ	623	834	735	819	854	817	1.040	905	1.108	996	1.303	1.354	1.400	1.576	1.525	1.465	1.256	1.189	1.008	724	988	713	1	—	36.687	33.530	
римско-католиковъ	59	77	76	87	84	96	113	102	123	89	161	159	145	175	202	174	189	164	172	139	214	165	—	—	3.217	3.043	
іудеевъ	51	66	52	59	66	62	83	83	89	81	115	103	144	139	142	116	144	128	111	87	119	109	—	—	2.875	1.931	
въ г. Кам.-Подольскѣ	8	10	23	12	17	14	17	14	18	19	23	21	20	31	27	26	26	22	17	12	29	33	—	—	507	421	
„ проч. городахъ	66	53	54	35	66	49	70	43	81	57	83	62	109	108	112	98	111	103	88	76	90	105	1	—	2.470	1.893	
„ уѣздахъ	665	917	788	919	927	919	1.153	1.033	1.226	1.097	1.481	1.542	1.567	1.763	1.739	1.642	1.460	1.362	1 193	868	1.212	863	—	—	40.126	36.462	
33. Полтавская. 1. Полтавскій	82	61	89	91	81	81	129	107	83	85	135	132	131	121	159	126	104	114	81	92	94	116	—	—	3.262	3.019	1
2. Гадячскій	37	49	37	47	23	39	47	46	83	78	97	96	82	80	95	84	73	59	56	41	71	42	—	—	2.403	2.216	2
3. Зеньковскій	31	30	33	49	44	65	53	63	88	56	109	108	96	94	94	89	67	63	82	58	61	40	—	—	2.052	1.850	3
4. Золотоношскій	45	45	73	43	67	64	66	63	86	79	96	97	120	128	114	150	110	112	106	69	86	70	—	—	2.839	2 544	4
5. Кобелякскій	55	60	58	53	58	46	66	71	68	60	71	112	96	111	89	113	98	91	95	67	112	93	—	—	2.938	2.662	5
6. Константиноградскій	58	68	77	85	74	88	72	90	86	85	101	128	106	108	106	104	93	90	96	65	98	90	—	—	3.411	3.200	6
7. Кременчугскій	59	52	100	75	72	72	94	80	93	82	115	109	111	112	137	177	113	102	108	74	117	86	—	—	3.285	2.973	7
8. Лохвицкій	22	42	30	50	50	51	56	67	60	59	87	104	67	95	102	108	93	97	69	40	73	35	—	—	1.952	1.896	8
9. Лубенскій	31	29	35	50	34	49	48	57	64	77	66	89	62	81	62	89	81	70	62	46	52	35	—	—	1.905	1.825	9
10. Миргородскій	42	41	40	54	40	44	54	54	58	70	83	94	80	69	81	92	83	75	75	67	81	61	—	—	1.966	1.877	10
11. Переяславскій	30	54	47	44	63	53	78	77	64	62	90	109	103	121	104	116	94	103	72	79	56	62	—	—	2.439	2.324	11
12. Пирятинскій	31	42	46	60	56	62	51	67	69	75	71	95	80	109	96	98	82	68	77	45	75	56	—	—	2.245	2.082	12
13. Прилукскій	33	47	52	46	64	63	74	49	73	74	107	113	95	102	121	112	86	78	87	58	72	64	—	—	2.919	2.748	13
14. Роменскій	43	44	48	55	63	58	77	65	63	89	75	107	120	122	101	116	105	123	75	67	105	71	—	—	2.654	2.540	14
15. Хорольскій	36	37	41	44	49	68	56	63	51	65	72	75	95	88	73	90	75	89	66	50	65	56	—	—	2.363	2.277	15
Итого	635	701	806	846	838	903	1.021	1.019	1.089	1.096	1.375	1.568	1.444	1.541	1.534	1.664	1.357	1.334	1.207	918	1.218	977	—	—	38.633	36.033	
Въ т. числѣ: православныхъ	618	678	781	815	810	881	976	991	1.056	1.068	1.321	1.532	1.388	1.499	1.474	1.621	1.299	1.287	1.161	896	1.154	906	—	—	37.597	35.191	
іудеевъ	15	21	24	30	25	17	44	25	30	28	49	33	47	39	51	39	51	43	37	20	62	66	—	—	952	774	
въ г. Полтавѣ	46	21	45	37	32	26	59	32	37	23	42	35	43	27	53	31	28	20	18	25	21	49	—	—	995	871	
„ „ Кременчугѣ	21	21	40	28	38	20	35	23	36	24	52	23	49	31	44	40	35	29	29	18	35	39	—	—	1.132	937	
„ проч. городахъ	70	49	86	59	82	52	103	50	95	56	108	82	107	87	143	92	94	92	112	85	134	128	—	—	2.881	2.179	
„ уѣздахъ	498	610	635	722	686	805	824	914	921	993	1.173	1.428	1.245	1.396	1.294	1.501	1.200	1.193	1.048	790	1.028	761	—	—	33.625	32.046	
34. Псковская. 1. Псковскій	81	60	100	78	112	95	113	72	126	110	124	106	125	152	131	159	150	163	100	121	137	168	—	—	4.116	3.628	1
2. Великолуцкій	39	51	43	46	41	38	38	42	51	57	60	48	70	87	72	89	67	68	50	52	72	74	—	—	2.226	2.042	2
3. Новоржевскій	33	22	27	23	38	35	51	32	58	37	51	43	50	71	77	69	55	60	44	50	51	56	—	—	1.538	1.382	3
4. Опочецкій	27	39	36	36	57	36	42	33	66	31	71	56	64	69	72	62	64	80	35	39	67	40	—	—	1.591	1.342	4
5. Островскій	39	47	45	33	52	40	55	41	55	62	63	62	67	66	79	78	91	99	55	67	92	92	—	—	2.144	1.931	5
6. Порховской	50	35	50	49	55	57	57	45	73	50	84	63	84	83	107	103	84	107	75	87	111	123	—	—	2.371	2.154	6
7. Торопецкій	29	25	23	35	39	28	38	32	34	45	46	54	44	65	74	54	47	59	48	38	43	47	—	—	1.713	1.636	7
8. Холмскій	21	20	21	30	43	27	25	27	37	36	48	45	55	60	49	64	51	56	31	46	41	44	—	—	1.383	1.327	8
Итого.	319	299	345	330	437	356	419	324	500	428	547	477	559	653	661	678	609	692	438	500	614	644	—	—	17.082	15.442	
Въ т. ч.: православныхъ	310	286	328	320	433	343	402	314	481	414	529	463	547	631	641	652	578	662	413	480	594	614	—	—	1.563	15.006	
въ г. Псковѣ	25	14	41	16	32	28	35	17	31	15	26	12	12	27	20	22	29	27	15	18	9	27	—	—	602	470	
„ проч. городахъ	37	10	27	23	44	26	40	29	38	38	42	39	31	44	44	54	33	53	28	35	40	63	—	—	908	899	
„ уѣздахъ	257	266	277	291	361	302	344	278	431	375	479	426	516	582	597	602	547	612	395	447	565	554	—	—	15.572	14.073	
35. Рязанская. 1. Рязанскій	71	71	99	86	96	91	120	67	124	83	119	101	138	118	136	121	119	120	109	117	104	153	—	—	4.189	3.845	1
2. Данковскій	35	24	33	43	42	35	63	43	64	50	71	69	73	71	80	69	49	71	55	58	52	67	—	—	2.178	2.142	2
3. Егорьевскій	31	66	40	52	64	55	66	41	89	64	105	81	87	114	90	101	107	119	76	95	91	129	—	—	3.025	2.945	3
4. Зарайскій	34	27	54	41	50	35	57	31	60	39	81	56	93	82	88	70	91	83	81	87	78	108	—	—	2.188	1.809	4
5. Касимовскій	53	44	56	55	79	55	69	55	86	70	87	85	122	139	109	112	116	146	95	117	115	131	—	—	2.235	3.140	5
6. Михайловскій	47	37	54	46	63	37	76	48	91	58	100	72	102	96	99	92	90	87	78	86	96	81	—	—	3.007	2.847	6
7. Пронскій	36	29	34	31	46	25	51	32	52	48	78	45	76	78	72	73	70	83	60	49	59	63	—	—	1.933	1.807	7
8. Раненбургскій	45	50	59	63	67	52	78	57	73	63	85	93	105	96	86	91	74	96	51	55	76	83	—	—	3.299	3.100	8
9. Ряжскій	35	43	43	41	59	50	55	54	83	64	75	67	92	92	67	88	76	74	65	92	71	70	—	—	3.023	2.757	9
10. Сапожковскій	43	42	42	50	49	51	61	48	71	64	71	67	83	90	80	70	105	101	79	73	70	75	—	—	2.780	2.521	10
11. Скопинскій	49	49	41	62	56	44	85	49	73	77	104	93	96	105	68	86	100	99	59	83	64	66	—	—	2.914	2.883	11
12. Спасскій	39	63	50	51	53	36	63	60	88	72	109	75	89	101	95	95	94	110	91	111	75	85	—	—	2.900	2.703	12
Итого.	518	545	605	621	724	566	844	585	954	752	1.085	904	1.156	1.182	1.070	1.068	1.091	1.189	899	1.023	951	1.111	—	—	34.671	32.499	

Губерніи и уѣзды. Gouvernements et districts.	До 1 мѣсяца. Au-dessous d'un mois.		1—3 м. 1—3 m.		3—6 м. 3—6 m.		От 6 мѣс. до 1 года. De 6 m. à 1 a.		1—2		2—3		3—4		4—5		5—10		10—15		15—20		20—25		25—30		№ №
	м. h.	ж. f.	м. h.	ж. f.	м. h.	ж. f.	м. h.	ж. f.	м. h.	ж. f.	м. h.	ж. f.	м. h.	ж. f.	м. h.	ж. f.	м. h.	ж. f.	м. h.	ж. f.	м. h.	ж. f.	м. h.	ж. f.	м. h.	ж. f.	
1	2	3	4	5	6	7	8	9	10	11	12	13	14	15	16	17	18	19	20	21	22	23	24	25	26	27	
35. Рязанская. Въ т. ч.: православныхъ	3.068	2.459	2.931	2.468	3.263	2.805	4.841	4.337	3.862	3.558	1.694	1.719	1.035	1.044	670	691	1.416	1.327	497	530	385	568	427	568	435	625	
въ г. Рязани	161	171	60	70	24	28	25	20	30	22	11	6	2	7	3	4	11	7	8	7	13	8	16	17	20	13	
„ проч. городахъ	140	102	132	110	171	183	225	181	205	179	86	76	47	54	26	36	79	70	35	18	36	38	48	59	44	71	
„ уѣздахъ	2.812	2.235	2.777	2.320	3.090	2.614	4.616	4.164	3.660	3.380	1.606	1.651	995	992	643	652	1.349	1.279	477	519	349	538	366	502	376	550	
36. Самарская. 1. Самарскій	1.178	1.019	928	749	969	792	1.433	1.318	1.077	1.102	728	511	279	279	205	195	411	380	100	88	129	131	153	168	172	165	1
2. Бугульминскій	252	376	304	225	389	344	631	635	574	506	243	360	602	246	155	198	288	276	81	86	63	109	50	97	101	113	2
3. Бугурусланскій	1.189	851	814	652	959	861	1.593	1.491	1.273	1.355	687	782	474	475	316	320	536	539	161	181	104	159	90	191	126	175	3
4. Бузулукскій	1.148	879	708	653	988	897	1.636	1.634	1.808	1.802	1.154	1.136	682	678	462	433	902	828	172	170	105	144	106	145	98	164	4
5. Николаевскій	1.631	1.239	1.115	1.057	1.269	1.113	1.835	1.577	1.534	1.508	653	651	343	384	229	217	461	390	146	128	171	220	137	237	160	257	5
6. Новоузенскій	1.068	911	734	581	736	653	1.238	1.130	1.234	1.151	531	493	312	286	203	190	424	357	100	108	153	146	127	162	143	175	6
7. Ставропольскій	925	727	655	604	698	648	980	895	647	702	370	296	218	220	172	145	338	375	86	94	69	77	68	101	59	108	7
Итого	7.391	6.002	5.258	4.521	6.008	5.308	9.346	8.680	8.147	8.126	4.166	4.229	2.910	2.568	1.742	1.698	3.360	3.145	846	855	794	986	731	1.101	859	1.157	
Въ т. числѣ: православныхъ	6.311	5.104	4.486	3.844	5.124	4.508	7.978	7.375	6.958	6.912	3.559	3.593	2.483	2.181	1.483	1.440	2.868	2.676	722	727	677	838	624	938	733	983	
римско-католиковъ	109	82	78	62	89	73	138	119	120	111	62	58	43	35	26	23	49	43	12	11	12	13	11	15	12	16	
протестантовъ	283	231	202	174	231	205	358	336	311	313	160	163	111	99	67	65	129	121	32	33	30	38	28	42	33	45	
магометанъ	473	409	338	308	383	362	598	592	522	554	260	287	186	175	111	116	217	215	54	58	51	67	46	75	54	79	
въ г. Самарѣ	417	286	297	215	339	255	526	413	461	387	235	203	164	122	98	81	189	150	48	42	45	47	42	52	48	57	
„ проч. городахъ	246	188	174	141	198	166	311	272	270	254	138	132	99	80	59	53	111	98	28	27	26	31	24	34	28	36	
„ уѣздахъ	6.728	5.528	4.787	4.165	5.471	4.887	8.509	7.995	7.416	7.485	3.793	3.894	2.647	2.366	1.585	1.564	3.060	2.897	770	786	723	908	665	1.015	783	1.064	
37. С.-Петербургская. 1. С.-Петербургскій	1.965	1.565	1.426	1.222	1.941	1.662	2.719	2.311	2.421	2.267	882	911	495	498	305	336	663	720	380	299	795	446	1.106	653	1.155	644	1
2. Гдовскій	163	124	141	118	184	168	313	250	196	228	101	100	62	63	49	45	96	105	34	33	48	41	63	24	48	37	2
3. Лужскій	180	128	163	122	193	129	250	225	155	130	75	72	26	44	39	38	69	66	18	23	18	26	45	38	39	36	3
4. Новоладожскій	148	122	87	94	120	105	152	135	78	64	35	33	20	9	17	19	52	40	18	30	28	32	37	24	58	23	4
5. Петергофскій	76	68	53	55	69	67	118	96	68	90	47	45	28	31	17	16	54	49	20	25	31	12	33	23	36	23	5
6. Царскосельскій	260	240	229	165	196	151	272	279	178	173	86	86	61	34	31	32	97	97	43	50	63	45	80	52	60	52	6
7. Шлиссельбургскій	108	87	66	40	59	47	76	90	49	47	23	30	16	15	16	10	34	30	23	19	20	17	23	14	32	26	7
8. Ямбургскій	93	91	79	76	98	86	124	136	97	93	49	51	28	39	28	22	64	59	16	13	35	23	48	23	35	48	8
Кронштадтск. воен. г.	57	36	34	40	40	54	80	46	49	50	22	22	12	6	1	5	17	8	9	11	24	16	32	22	37	15	
Итого	3.050	2.461	2.278	1.932	2.900	2.469	4.104	3.568	3.291	3.142	1.320	1.350	748	739	503	523	1.146	1.174	561	503	1.062	658	1.467	873	1.500	904	
Въ томъ числѣ: православныхъ	2.662	2.151	1.989	1.714	2.586	2.227	3.598	3.203	2.922	2.784	1.151	1.204	632	657	441	455	947	988	482	428	940	563	1.226	714	1.315	773	
римско-католиковъ	88	85	76	52	105	77	169	117	137	114	42	39	30	15	15	17	24	30	6	14	22	20	75	34	47	25	
протестантовъ	269	204	179	154	182	143	291	207	201	197	117	94	81	58	41	46	156	149	64	59	86	63	130	112	110	98	
въ г. С.-Петербургѣ	1.499	1.201	1.097	943	1.561	1.319	2.111	1.755	1.843	1.712	626	655	364	345	219	236	468	484	304	232	664	367	962	551	971	549	
„ пригородахъ	311	245	251	210	311	273	480	423	447	403	181	170	86	100	54	62	102	136	41	36	88	51	106	80	140	69	
„ г. Кронштадтѣ	57	36	34	40	40	54	80	46	49	50	22	22	12	6	1	5	17	8	9	11	24	16	32	22	37	15	
„ проч. городахъ	151	141	143	96	147	103	192	188	148	129	68	62	38	28	26	31	92	68	30	36	70	48	93	46	90	65	
„ уѣздахъ	1.032	838	753	643	841	720	1.241	1.156	804	848	423	441	248	260	203	189	467	478	177	188	216	176	274	174	262	206	
38. Саратовская. 1. Саратовскій	712	571	618	518	731	568	991	851	820	769	320	326	224	216	140	103	252	266	100	102	82	99	120	125	90	98	1
2. Аткарскій	714	515	530	435	632	577	850	824	710	712	276	304	194	199	125	102	240	247	90	92	74	97	105	118	78	88	2
3. Балашовскій	790	645	688	597	830	722	1.085	1.021	901	893	351	379	246	251	159	135	306	310	120	108	98	122	132	149	102	109	3
4. Вольскій	369	298	320	275	378	333	513	466	424	397	166	173	116	116	75	59	145	143	54	54	44	56	62	68	47	52	4
5. Камышинскій	671	562	582	519	687	628	931	889	771	769	301	329	211	218	136	112	284	273	98	103	81	106	113	129	85	97	5
6. Кузнецкій	264	280	316	271	463	329	505	471	418	392	190	172	119	114	74	58	143	141	53	54	44	55	62	67	46	51	6
7. Петровскій	478	390	415	360	490	476	664	617	550	534	215	229	151	152	100	78	197	176	70	71	58	73	81	89	61	68	7
8. Сердобскій	473	356	410	341	485	412	657	584	544	505	188	209	149	138	96	73	185	177	69	67	57	70	80	84	60	64	8
9. Хвалынскій	312	264	271	261	271	295	445	418	359	353	140	155	98	103	63	53	123	127	46	58	38	54	53	60	40	46	9
10. Царицынскій	416	310	360	297	361	348	577	491	478	415	187	182	131	120	87	62	163	152	61	57	50	58	70	71	53	54	10
Итого	5.199	4.191	4.510	3.874	5.328	4.688	7.218	6.632	5.975	5.739	2.334	2.458	1.639	1.627	1.055	835	2.038	2.012	761	766	626	790	878	960	662	727	

Губерніи и уѣзды. Gouvernements et districts	30—35		35—40		40—45		45—50		50—55		55—60		60—65		65—70		70—75		75—80		80 лѣтъ и выше. 80 ans et au-dessus.		Неизвѣстныхъ лѣтъ. Age inconnu.		ВСЕГО. TOTAL.		№№
	м. h.	ж. f.	м. h.	ж. f.	м. h.	ж. f.	м. h.	ж. f.	м. h.	ж. f.	м. h.	ж. f.	м. h.	ж. f.	м. h.	ж. f.	м. h.	ж. f.	м. h.	ж. f.	м. h.	ж. f.	м. h.	ж. f.	м. h.	ж. f.	
1	28	29	30	31	32	33	34	35	36	37	38	39	40	41	42	43	44	45	46	47	48	49	50	51	52	53	
35. Рязанская. Въ т. ч.: православныхъ	508	533	602	618	715	558	840	581	938	738	1.068	892	1.124	1.158	1.050	1.047	1.079	1.180	886	1.010	941	1.095	—	—	34.275	32.109	
въ г. Рязани	22	21	27	26	32	29	32	26	38	24	23	24	28	27	15	15	19	26	13	33	12	41	—	—	645	672	
„ проч. городахъ	45	41	73	50	82	51	78	39	90	59	102	59	94	65	81	84	84	89	62	84	73	110	—	—	2.138	1.908	
„ уѣздахъ	451	483	505	545	610	486	734	520	826	669	960	821	1.034	1.090	974	969	988	1.074	824	906	866	960	—	—	31.888	29.919	
36. Самарская. 1. Самарскій	143	132	176	138	199	132	218	163	172	141	254	148	214	198	192	165	197	185	149	177	174	192	—	—	9.650	8.668	1
2. Бугульминскій	47	96	66	91	58	75	56	66	70	80	91	71	84	112	91	87	102	115	95	82	109	132	—	—	4.602	4.578	2
3. Бугурусланскій	86	176	115	150	103	120	157	152	151	158	202	201	208	198	207	236	184	233	185	195	211	208	—	—	10.131	10.059	3
4. Бузулукскій	103	132	97	136	116	119	155	158	148	122	166	164	150	142	169	172	143	126	108	99	155	178	—	—	11.479	11.111	4
5. Николаевскій	156	234	174	256	214	242	251	263	228	210	283	276	313	281	285	272	256	314	227	217	292	314	—	—	12.363	11.857	5
6. Новоузенскій	139	149	142	152	156	146	191	189	164	120	209	202	185	167	182	164	189	176	149	135	190	178	—	—	8.899	8.121	6
7. Ставропольскій	65	113	72	92	76	111	109	150	94	105	119	96	141	144	136	183	197	258	171	188	190	252	—	—	6.655	6.684	7
Итого	739	1.032	842	1.015	922	945	1.137	1.141	1.027	936	1.324	1.158	1.295	1.242	1.262	1.279	1.268	1.407	1.084	1.093	1.321	1.454	—	—	63.779	61.078	
Въ т. числѣ: православныхъ	631	875	718	864	785	803	971	970	877	788	1.129	981	1.107	1.055	1.076	1.089	1.082	1.195	923	929	1.129	1.235	—	—	54.434	51.903	
римско-католиковъ	10	15	14	13	15	12	17	15	15	18	20	16	19	16	18	17	18	19	16	15	19	20	—	—	942	837	
протестантовъ	28	40	32	39	35	36	43	44	40	37	51	45	48	48	49	49	52	54	41	42	51	56	—	—	2.445	2.355	
магометанъ	47	70	54	69	59	64	72	78	66	64	84	79	83	85	80	87	81	96	69	74	84	99	—	—	4.072	4.162	
въ г. Самарѣ	41	49	47	48	52	45	63	54	58	44	75	55	73	59	71	61	71	67	61	52	74	69	—	—	3.595	2.913	
„ проч. городахъ	25	32	28	31	31	32	38	36	34	29	44	36	43	39	42	40	41	44	36	34	44	45	—	—	2.118	1.910	
„ уѣздахъ	673	951	767	936	839	868	1 036	1.051	935	863	1.205	1.067	1.179	1.144	1.149	1.178	1.156	1.296	987	1.007	1.203	1.340	—	—	58.066	56.255	
37. С.-Петербургская. 1. С.-Петербургскій	1.191	586	1.347	579	1.312	618	1.305	618	1.044	610	900	641	737	742	616	803	420	832	289	648	209	719	263	77	25.886	21.007	1
2. Гдовскій	43	33	70	48	68	42	55	44	66	36	62	89	89	88	71	140	58	86	73	111	60	90	9	4	2.222	2.147	2
3. Лужскій	37	35	53	43	57	49	67	27	46	35	83	60	59	69	107	94	69	64	77	90	83	109	3	1	2.011	1.744	3
4. Новоладожскій	30	25	39	43	52	25	56	42	63	32	76	46	77	60	67	87	53	55	44	71	43	57	11	4	1.461	1.277	4
5. Петергофскій	28	20	29	24	34	19	42	23	46	28	49	40	39	25	33	50	45	56	39	61	25	53	7	1	1.066	1.000	5
6. Царскосельскій	68	20	76	58	64	34	83	41	77	41	94	83	71	82	119	109	97	86	54	89	58	107	30	7	2.547	2.213	6
7. Шлиссельбургскій	13	17	27	16	27	21	45	23	30	15	34	28	36	32	29	49	28	38	24	37	35	35	3	1	876	784	7
8. Ямбургскій	29	20	34	25	51	34	56	22	39	21	46	55	41	42	69	74	45	67	45	63	42	75	5	—	1.296	1.258	8
Кронштадтск. воен. губ.	36	33	16	19	29	26	56	30	43	34	51	15	26	17	14	18	15	28	13	11	4	22	—	—	717	584	9
Итого	1.475	789	1.691	855	1.694	859	1.765	870	1.454	852	1.395	1.057	1.175	1.157	1.125	1.424	830	1.312	658	1.181	559	1.267	331	95	38 082	32.014	
Въ томъ числѣ: православныхъ	1.279	659	1.476	750	1.488	726	1.533	739	1.246	704	1.158	848	949	933	895	1.174	640	1.088	519	947	458	1.078	322	88	32.854	27.595	
римско-католиковъ	49	31	76	21	44	33	51	17	36	21	37	32	25	29	26	33	14	22	23	30	16	25	1	2	1.234	935	
протестантовъ	131	84	119	76	141	91	160	101	158	114	175	152	184	180	187	196	159	176	104	187	73	148	7	5	3.505	3.094	
въ г. С.-Петербургѣ	993	488	1.099	476	1.064	526	1.046	504	855	510	741	521	597	638	481	690	351	707	238	568	175	629	221	58	20.550	16.664	
„ пригородахъ	156	78	204	73	191	70	207	88	141	74	122	86	102	74	96	70	47	88	40	43	24	59	17	14	3 945	3.075	
„ г. Кронштадтѣ	36	33	16	19	29	26	56	30	43	34	51	15	26	17	14	18	15	28	13	11	4	22	—	—	717	584	
„ проч. городахъ	68	34	83	50	98	48	102	75	89	54	82	71	83	69	93	101	71	73	45	70	34	75	18	6	2.154	1.767	
„ уѣздахъ	222	156	289	237	312	189	354	173	326	180	399	364	367	359	441	545	346	416	322	489	322	482	75	17	10.716	9.924	
38. Саратовская. 1. Саратовскій	102	107	121	125	120	100	160	125	140	89	150	152	200	189	190	169	206	152	140	146	200	194	—	—	6 929	6.160	1
2. Аткарскій	90	99	108	118	107	94	138	120	120	85	131	142	173	176	164	158	174	147	120	134	170	192	—	—	6 113	5.775	2
3. Балашовскій	115	115	146	145	144	118	175	175	149	110	150	173	237	221	211	197	228	184	156	164	213	251	—	—	7.732	7.294	3
4. Вольскій	54	57	65	68	64	54	83	69	72	50	80	81	104	102	99	92	106	85	72	77	102	111	—	—	3.614	3.336	4
5. Камышинскій	98	107	118	128	117	102	150	130	130	94	144	154	188	192	179	173	193	161	132	146	185	210	—	—	6.585	6.331	5
6. Кузнецкій	53	56	64	67	63	53	81	68	52	49	89	80	85	100	97	91	105	89	71	76	100	110	—	—	3.557	3.294	6
7. Петровскій	70	74	84	89	83	71	107	66	93	65	103	107	134	133	128	120	137	112	94	101	132	146	—	—	4.695	4.397	7
8. Сердобскій	69	70	83	84	82	67	106	86	92	62	102	101	133	126	126	114	135	106	93	96	130	138	—	—	4.604	4.130	8
9. Хвалынскій	50	50	55	60	54	48	70	61	61	44	79	72	87	90	83	81	90	76	61	69	86	99	—	—	3.035	2.997	9
10. Царицынскій	61	63	73	71	73	57	93	72	100	52	89	85	117	106	111	96	120	89	82	81	115	116	—	—	4.028	3.505	10
Итого	762	798	917	955	907	764	1.163	972	1.009	700	1.117	1.147	1.458	1.435	1.388	1.291	1.494	1.201	1.021	1.090	1.433	1.567	—	—	50.892	47.219	

Губерніи и уѣзды. Gouvernements et districts. / ВОЗРАСТЫ. Ages.	До 1 мѣсяца. Au-dessous d'un mois.		1—3 м. 1—3 m.		3—6 м. 3—6 m.		Отъ 6 мѣс. до 1 года. De 6 m. à 1 a.		1—2		2—3		3—4		4—5		5—10		10—15		15—20		20—25		25—30		№ №
	м. h.	ж. f.	м. h.	ж. f.	м. h.	ж. f.	м. h.	ж. f.	м. h.	ж. f.	м. h.	ж. f.	м. h.	ж. f.	м. h.	ж. f.	м. h.	ж. f.	м. h.	ж. f.	м. h.	ж. f.	м. h.	ж. f.	м. h.	ж. f.		
1	2	3	4	5	6	7	8	9	10	11	12	13	14	15	16	17	18	19	20	21	22	23	24	25	26	27		
38. Саратовская.																												
православныхъ	4.805	3.847	4.258	3.668	5.030	4.456	6.659	6.116	5.363	5.120	2.049	2.156	1.457	1.440	853	668	1.668	1.632	605	608	511	668	753	820	566	621		
Въ т. числѣ: римско-католиковъ	31	15	24	19	46	22	72	58	98	101	62	60	33	50	14	22	36	28	11	12	10	14	7	22	5	13		
протестантовъ	201	185	78	56	101	83	198	197	266	263	104	109	73	72	47	37	104	121	35	29	37	49	37	57	41	30		
магометанъ	40	36	69	48	53	36	94	83	97	87	66	85	46	38	91	64	118	120	49	46	26	26	43	31	21	37		
въ г. Саратовѣ	292	222	147	123	236	193	332	303	227	230	90	104	58	39	21	21	61	51	36	22	26	39	92	43	95	54		
„ „ Вольскѣ	45	38	22	21	40	35	50	51	37	40	15	18	9	7	3	2	8	7	5	2	4	6	13	6	13	7		
„ проч. городахъ	496	399	249	221	401	357	564	545	385	414	153	187	98	71	35	37	102	91	59	38	43	68	155	76	160	96		
„ уѣздахъ	4.366	3.532	4.092	3.509	4.651	4.103	6.272	5.733	5.326	5.055	2.076	2.149	1.474	1.510	996	775	1.867	1.863	661	704	553	677	618	835	394	570		
39. Симбирская.																												
1. Симбирскій	486	409	545	544	579	519	563	568	361	378	200	189	109	116	105	78	200	200	90	100	57	122	94	90	109	109	1	
2. Алатырскій	425	328	318	266	307	220	313	271	222	203	78	83	56	41	35	25	70	70	26	29	25	31	28	40	35	44	2	
3. Ардатовскій	592	434	495	389	487	513	496	446	340	310	132	115	72	64	37	38	98	94	40	34	32	46	31	72	37	64	3	
4. Буинскій	276	224	188	190	246	186	248	254	210	198	57	84	31	47	30	55	82	95	30	43	38	60	38	64	42	63	4	
5. Корсунскій	657	531	613	556	593	548	567	506	364	326	107	94	73	70	45	33	90	92	32	42	42	48	35	66	47	71	5	
6. Курмышскій	393	412	338	325	313	285	368	352	281	272	112	125	66	53	46	51	89	81	38	24	46	39	34	28	34	38	6	
7. Сенгилеевскій	462	363	355	317	381	361	512	455	300	336	96	132	28	33	39	42	81	76	33	27	33	42	34	47	38	43	7	
8. Сызранскій	714	568	709	633	792	753	906	834	685	605	245	230	127	134	129	101	204	177	84	80	97	64	120	117	108	137	8	
Итого	**4.005**	**3.269**	**3.561**	**3.220**	**3.698**	**3.385**	**3.973**	**3.686**	**2.763**	**2.628**	**1.027**	**1.052**	**562**	**558**	**466**	**423**	**914**	**885**	**373**	**379**	**370**	**452**	**414**	**524**	**450**	**569**		
Въ т. числѣ: православныхъ	3.887	3.185	3.489	3.121	3.549	3.281	3.814	3.535	2.489	2.394	887	921	463	459	335	350	735	735	295	313	320	385	346	457	389	486		
магометанъ	97	70	50	76	126	94	140	140	256	223	136	128	94	92	124	70	167	135	69	58	48	64	66	61	60	79		
въ г. Симбирскѣ	113	106	123	125	108	106	110	127	66	60	46	22	15	8	4	7	18	15	8	14	20	16	24	25	32	27		
„ Сызрани	90	85	98	100	86	85	88	102	53	48	37	18	12	6	3	6	16	13	8	12	16	12	20	20	25	22		
„ проч. городахъ	275	332	285	366	271	332	275	371	155	176	115	65	37	23	10	20	44	42	19	41	49	45	58	72	80	77		
„ уѣздахъ	3.527	2.746	3.055	2.629	3.233	2.862	3.500	3.086	2.489	2.344	829	947	498	521	449	390	836	815	338	312	285	379	312	407	313	443		
40. Смоленская.																												
1. Смоленскій	347	230	276	281	287	235	355	285	294	246	116	128	76	60	59	38	131	121	48	39	45	45	49	41	53	51	1	
2. Бѣльскій	420	290	373	250	383	290	412	370	303	294	165	145	121	140	45	52	101	115	33	38	33	53	27	39	39	39	2	
3. Вяземскій	186	128	185	151	164	149	290	249	275	244	112	124	47	67	28	19	39	69	29	34	18	16	23	24	21	17	3	
4. Гжатскій	252	181	210	178	215	184	258	231	211	206	71	87	68	65	38	40	113	90	30	37	20	21	19	26	26	30	4	
5. Дорогобужскій	258	176	217	185	241	192	324	269	239	230	100	92	65	46	41	40	66	90	29	26	17	28	13	21	27	36	5	
6. Духовщинскій	307	235	236	219	298	260	282	271	288	280	113	95	63	71	39	36	60	57	26	33	31	36	30	29	36	46	6	
7. Ельнинскій	328	219	289	212	291	212	340	311	288	282	135	152	81	73	53	54	133	139	43	46	33	39	31	29	25	51	7	
8. Краснинскій	221	158	170	163	184	171	224	156	198	170	110	104	53	51	29	42	81	70	28	26	24	37	28	46	29	36	8	
9. Порѣчскій	361	275	293	263	283	236	372	284	252	231	274	245	162	186	48	32	72	72	18	32	21	52	27	49	31	38	9	
10. Рославльскій	280	248	336	270	387	271	486	408	381	342	156	173	87	89	60	69	126	137	40	41	33	51	54	48	45	50	10	
11. Сычевскій	211	177	199	165	189	124	222	195	158	129	88	47	41	45	37	25	69	64	20	19	20	23	21	23	29	23	11	
12. Юхновскій	242	167	201	161	215	187	279	205	230	184	97	84	53	55	49	30	109	93	28	27	13	24	26	22	31	28	12	
Итого	**3.413**	**2.484**	**2.985**	**2.498**	**3.137**	**2.511**	**3.844**	**3.234**	**3.117**	**2.838**	**1.537**	**1.476**	**917**	**948**	**526**	**486**	**1.100**	**1.117**	**372**	**398**	**308**	**425**	**348**	**397**	**392**	**445**		
Въ т. ч.: православныхъ	3.393	2.455	2.926	2.445	3.122	2.501	3.816	3.214	3.104	2.822	1.498	1.460	904	941	520	474	1.075	1.096	354	380	295	407	336	393	374	442		
въ г. Смоленскѣ	71	56	78	89	83	72	64	51	51	39	22	17	23	14	18	7	23	26	13	10	21	17	26	14	34	19		
„ проч. городахъ	59	54	68	46	54	57	84	61	76	72	32	39	17	12	16	13	36	31	26	27	17	23	20	10	22	20		
„ уѣздахъ	3.283	2.374	2.839	2.363	3.000	2.382	3.696	3.122	2.990	2.727	1.483	1.420	877	922	492	466	1.041	1.060	333	361	270	385	302	373	336	406		
41. Таврическая.																												
1. Симферопольскій	196	166	184	148	137	150	170	158	142	132	139	131	73	73	50	49	113	99	55	49	64	51	67	72	59	83	1	
2. Бердянскій	266	234	230	147	320	280	305	294	370	359	200	191	125	127	99	98	197	182	150	145	148	133	106	112	157	150	2	
3. Днѣпровскій	158	117	207	109	205	99	207	150	242	164	227	96	76	72	97	100	200	120	150	123	129	115	125	121	121	110	3	
4. Евпаторійскій	101	70	60	120	57	50	68	62	64	54	42	39	29	30	29	29	46	33	45	41	44	32	36	34	38	42	4	
5. Мелитопольскій	332	279	359	299	392	239	467	388	419	411	181	169	132	147	107	101	265	240	185	180	180	158	121	124	138	141	5	
6. Перекопскій	44	33	40	30	47	32	58	46	48	40	45	38	40	41	31	34	42	38	35	31	38	32	33	34	46	41	6	
7. Ялтинскій	84	63	66	52	100	100	106	131	52	97	43	60	39	38	32	33	63	77	39	33	37	30	31	29	30	27	7	
8. Ѳеодосійскій	152	120	154	119	92	76	141	130	167	156	115	99	64	43	48	38	60	113	66	79	62	65	68	99	71	100	8	
Керчь-Еникальское град.	104	81	45	35	70	62	61	59	62	43	16	19	9	7	10	9	18	15	11	12	16	15	30	17	24	9		
Севастопольск. град.	59	56	48	59	75	55	67	78	58	48	30	16	17	5	12	4	14	18	7	7	18	5	42	15	20	18		
Итого	**1.496**	**1.219**	**1.393**	**1.118**	**1.495**	**1.143**	**1.650**	**1.496**	**1.624**	**1 504**	**1.038**	**858**	**604**	**583**	**515**	**495**	**1.018**	**935**	**743**	**700**	**736**	**636**	**659**	**657**	**704**	**721**		

Губерніи и уѣзды. Gouvernements et districts.	30—35		35—40		40—45		45—50		50—55		55—60		60—65		65—70		70—75		75—80		80 лѣтъ и выше. 80 ans et au-dessus.		Неизвѣстныхъ лѣтъ. Age inconnu.		ВСЕГО. TOTAL.		№№
	м. h.	ж. f.	м. h.	ж. f.	м. h.	ж. f.	м. h.	ж. f.	м. h.	ж. f.	м. h.	ж. f.	м. h.	ж. f.	м. h.	ж. f.	м. h.	ж. f.	м. h.	ж. f.	м. h.	ж. f.	м. h.	ж. f.	м. h.	ж. f.	
1	28	29	30	31	32	33	34	35	36	37	38	39	40	41	42	43	44	45	46	47	48	49	50	51	52	53	
38. Саратовск. — Въ томъ числѣ: православныхъ	651	681	809	835	801	668	1.028	850	891	612	993	1.019	1.296	1.275	1.233	1.147	1.328	1.067	910	968	1.299	1.423	—	—	45.816	42.365	
римско-католиковъ	5	13	5	11	10	7	10	5	9	3	9	11	11	11	14	16	13	12	10	9	12	9	—	—	557	543	
протестантовъ	32	36	27	39	31	26	51	39	45	36	53	39	68	59	80	54	88	56	42	48	34	41	—	—	1.873	1.761	
магометанъ	39	37	27	31	34	31	31	29	25	18	28	27	32	31	28	23	28	31	23	26	39	44	—	—	1.147	1.065	
въ г. Саратовѣ	101	47	106	69	96	58	133	65	109	59	133	68	96	82	97	92	88	96	64	72	88	143	—	—	2.824	2.295	
„ „ Вольскѣ	15	6	16	11	14	9	21	10	17	9	20	10	15	14	14	16	13	14	8	11	—	—	—	—	417	350	
„ проч. городахъ	171	84	178	123	163	102	227	117	184	104	226	121	162	146	165	163	146	172	107	127	143	250	—	—	4.772	4.109	
„ уѣздахъ	475	661	617	752	634	595	782	780	699	528	738	948	1.185	1.193	1.112	1.020	1.247	919	842	880	1.202	1.174	—	—	42.879	40.465	
39. Симбирская. 1. Симбирскій	103	103	103	91	112	91	195	85	138	101	102	94	149	107	161	109	162	147	121	144	119	182	—	—	4.873	4.676	1
2. Алатырскій	35	32	34	39	37	38	58	42	57	50	67	63	63	93	76	92	98	119	73	77	89	93	—	—	2.625	2.389	2
3. Ардатовскій	39	50	49	34	42	49	74	66	70	68	94	95	108	107	95	114	100	93	82	72	99	88	—	—	3.741	3.455	3
4. Буинскій	26	45	38	50	26	41	47	40	41	40	50	43	49	52	61	72	55	76	73	48	52	56	—	—	2.034	2.126	4
5. Корсунскій	54	56	54	68	67	59	73	56	91	108	111	87	109	121	127	119	123	125	90	93	163	144	—	—	4.327	4.019	5
6. Курмышскій	54	46	47	34	48	23	52	36	46	25	18	35	30	27	49	35	59	27	63	55	52	59	—	—	2.676	2.487	6
7. Сенгилеевскій	38	36	41	48	44	45	48	46	65	53	58	72	97	87	77	91	98	104	78	93	109	117	—	—	3.145	3 066	7
8. Сызранскій	126	133	115	105	127	99	146	101	138	78	184	127	142	123	128	141	147	177	109	145	165	174	—	—	6.447	5.836	8
Итого	**475**	**501**	**481**	**469**	**503**	**445**	**603**	**472**	**646**	**523**	**684**	**616**	**747**	**717**	**774**	**773**	**842**	**868**	**689**	**727**	**848**	**913**	—	—	**29.868**	**28.054**	
Въ т. числѣ: православныхъ	407	418	421	406	436	383	554	423	583	490	619	563	668	673	701	705	761	772	633	659	785	846	—	—	27.566	25.960	
магометанъ	51	78	54	58	59	50	47	46	55	30	58	41	67	39	64	60	73	75	51	63	61	58	—	—	2.073	1.888	
въ г. Симбирскѣ	34	16	41	22	42	24	34	22	53	24	26	23	46	32	43	24	42	31	39	29	32	56	—	—	1.119	961	
„ „ Сызрани	26	13	33	18	33	19	27	17	42	19	19	17	37	25	35	19	34	26	31	23	26	44	—	—	895	769	
„ проч. городахъ	84	45	100	63	104	68	84	63	132	70	65	65	112	89	107	70	101	90	94	85	80	162	—	—	2.736	2.832	
„ уѣздахъ	331	427	307	366	324	334	458	370	419	410	574	511	552	571	589	660	665	721	525	590	710	651	—	—	25.118	23.492	
40. Смоленская. 1. Смоленскій	68	40	65	45	95	80	121	77	75	42	83	60	86	89	80	92	73	99	48	64	79	84	—	—	3.009	2.572	1
2. Бѣльскій	35	34	59	54	50	46	78	55	78	51	97	76	76	101	117	113	79	92	84	74	93	96	—	—	3.301	2.907	2
3. Вяземскій	33	19	35	26	44	39	60	32	51	44	46	42	59	57	54	53	61	92	57	60	75	83	—	—	1.992	1.848	3
4. Гжатскій	25	20	37	38	52	22	68	39	63	50	61	68	69	78	87	86	87	106	67	80	119	107	—	—	2.266	2.070	4
5. Дорогобужскій	26	32	33	38	46	51	69	45	40	48	67	58	69	92	80	88	88	78	83	40	61	76	—	—	2.299	2.077	5
6. Духовщинскій	32	35	35	42	39	35	48	56	72	61	63	50	70	79	71	76	68	77	51	50	78	92	—	—	2.436	2.321	6
7. Ельнинскій	28	48	43	50	50	60	69	47	60	64	66	70	102	117	83	99	73	96	51	50	81	98	—	—	2.776	2.618	7
8. Краснинскій	28	40	22	38	36	37	37	28	47	55	44	54	78	67	60	52	55	65	33	38	44	55	—	—	1.863	1.759	8
9. Порѣчскій	43	58	28	36	33	30	45	33	47	52	50	70	89	89	61	72	63	56	28	35	66	61	—	—	2.767	2.587	9
10. Рославльскій	57	56	50	51	58	50	81	68	76	64	116	89	119	114	111	106	86	103	62	69	90	82	—	—	3.377	3.049	10
11. Сычевскій	18	26	38	30	30	35	45	34	51	44	59	61	92	66	67	68	52	53	62	53	80	97	—	—	1.898	1.626	11
12. Юхновскій	25	33	29	49	48	41	49	43	59	37	48	51	91	103	77	102	70	102	71	52	76	76	—	—	2.216	1.965	12
Итого	**418**	**441**	**474**	**497**	**581**	**526**	**770**	**557**	**719**	**612**	**800**	**749**	**1.000**	**1.052**	**948**	**1.017**	**855**	**1.019**	**697**	**665**	**942**	**1.007**	—	—	**30.200**	**27.399**	
Въ т. числѣ: православныхъ	412	434	461	491	567	521	755	548	709	607	781	729	977	1.040	934	1.007	843	1.011	690	653	926	999	—	—	29.772	27.070	
въ г. Смоленскѣ	42	18	35	15	63	49	87	51	34	15	37	22	25	29	29	28	31	30	13	20	25	37	—	—	948	745	
„ проч. городахъ	42	16	36	22	27	25	59	30	44	29	50	50	47	44	32	52	46	55	35	36	45	67	—	—	990	891	
„ уѣздахъ	334	407	403	460	491	452	624	476	641	568	713	677	928	979	887	937	778	934	649	609	872	903	—	—	28.262	25.763	
41. Таврическая. 1. Симферопольскій	73	61	97	88	97	107	73	71	80	67	77	62	102	73	107	81	83	69	108	88	105	87	—	—	2.451	2.215	1
2. Бердянскій	200	188	199	153	211	207	173	170	208	199	163	144	175	155	208	182	256	234	252	235	46	39	—	—	4.764	4.358	2
3. Днѣпровскій	127	110	155	130	186	144	178	166	152	141	230	177	245	216	250	234	155	232	237	171	129	118	—	—	4.188	3.335	3
4. Евпаторійскій	42	39	51	44	48	48	50	47	46	42	60	44	49	40	55	52	101	80	58	37	43	35	—	—	1.262	1.144	4
5. Мелитопольскій	186	177	183	177	180	176	286	281	297	277	269	256	337	252	310	239	363	270	227	213	190	180	—	—	6.106	5.374	5
6. Перекопскій	38	34	40	43	47	41	41	38	38	34	41	69	37	38	32	30	36	37	33	34	30	30	—	—	960	898	6
7. Ялтинскій	35	33	32	38	30	37	34	33	37	36	39	37	34	34	29	30	28	31	23	23	27	25	—	—	1.070	1.127	7
8. Ѳеодосійскій	67	78	88	102	103	107	73	100	72	65	71	48	70	41	67	40	66	39	57	48	53	43	—	—	2.047	1.948	8
Керчь-Еникальское град.	16	9	22	14	12	9	24	12	20	8	22	19	31	16	12	17	20	17	20	20	23	18	—	—	698	542	
Севастопольское град.	20	10	22	9	27	7	30	13	25	9	14	11	13	10	14	12	17	9	9	21	7	22	—	—	665	517	
Итого	**804**	**739**	**889**	**798**	**941**	**883**	**962**	**931**	**975**	**878**	**986**	**867**	**1.093**	**875**	**1.084**	**917**	**1.125**	**1.018**	**1.024**	**890**	**653**	**597**	—	—	**24.211**	**21.458**	

Губерніи и уѣзды. Gouvernements et districts.	До 1 мѣсяца. Au-dessous d'un mois.		1—3 м. 1—3 m.		3—6 м. 3—6 m.		Отъ 6 мѣс. до 1 года. De 6 m. à 1 a.		1—2		2—3		3—4		4—5		5—10		10—15		15—20		20—25		25—30		№№.
	м. h.	ж. f.	м. h.	ж. f.	м. h.	ж. f.	м. h.	ж. f.	м. h.	ж. f.	м. h.	ж. f.	м. h.	ж. f.	м. h.	ж. f.	м. h.	ж. f.	м. h.	ж. f.	м. h.	ж. f.	м. h.	ж. f.	м. h.	ж. f.	
1	2	3	4	5	6	7	8	9	10	11	12	13	14	15	16	17	18	19	20	21	22	23	24	25	26	27	
41. Таврическая. Въ т. числѣ: православныхъ	1.317	1.045	1.228	946	1.325	963	1.445	1.321	1.451	1.361	871	710	478	474	402	400	844	776	635	585	629	533	561	559	609	624	
протестантовъ	25	27	23	26	30	39	31	30	22	15	21	13	19	21	11	6	14	14	5	3	5	5	11	5	6	8	
іудеевъ	17	18	14	21	17	22	25	20	18	16	17	17	9	4	5	3	9	7	4	3	4	3	2	2	4	4	
магометанъ	106	105	101	103	100	92	114	99	108	90	100	91	71	63	74	67	117	115	74	90	75	76	67	76	67	69	
въ г. Симферополѣ	77	73	107	110	96	91	91	88	66	56	24	32	23	11	15	20	32	36	30	13	38	31	39	24	57	28	
„ „ Керчи	104	81	45	35	70	62	61	59	62	43	16	19	9	7	10	9	18	15	11	12	16	15	30	17	24	9	
„ проч. городахъ	238	228	243	202	267	186	439	278	314	387	267	170	99	89	63	55	105	109	64	56	54	66	128	93	140	86	
„ уѣздахъ	1.077	837	998	771	1.062	804	1.059	1.071	1.182	1.018	731	637	473	476	427	411	863	775	638	619	628	524	462	523	483	598	
42. Тамбовская. 1. Тамбовскій	865	747	920	894	987	941	1.022	922	666	653	370	314	253	232	107	155	345	325	110	118	106	146	134	192	142	154	1
2. Борисоглѣбскій	585	462	599	487	712	591	910	770	705	643	342	349	241	197	140	119	307	278	68	102	84	127	78	110	102	124	2
3. Елатомскій	262	209	237	183	261	210	390	343	273	249	113	136	85	87	91	57	159	114	38	42	34	49	32	39	27	59	3
4. Кирсановскій	581	474	505	406	555	474	741	601	428	400	154	166	91	104	76	61	176	148	97	109	82	109	87	108	80	121	4
5. Козловскій	668	550	649	522	681	626	939	807	614	574	233	223	145	140	100	91	167	158	72	104	66	119	84	129	104	134	5
6. Лебедянскій	259	178	220	196	205	229	395	334	288	291	180	147	102	86	74	73	149	148	52	51	27	47	42	51	33	58	6
7. Липецкій	284	207	277	227	365	297	365	371	318	286	112	132	90	82	45	53	104	89	38	32	44	54	57	63	59	83	7
8. Моршанскій	598	447	478	396	532	465	537	545	469	411	186	167	99	111	65	94	217	172	98	76	73	71	58	73	68	86	8
9. Спасскій	336	240	247	203	299	237	498	407	422	431	201	200	112	108	89	88	115	117	48	45	34	43	25	34	40	50	9
10. Темниковскій	314	227	234	217	256	244	490	357	286	281	121	122	111	86	38	40	97	77	40	34	24	45	38	34	33	37	10
11. Усманскій	426	338	414	304	523	430	680	563	530	495	255	248	177	204	140	138	231	210	76	72	42	81	67	104	76	85	11
12. Шацкій	265	221	216	192	261	207	272	246	182	173	69	64	70	62	31	42	123	92	45	45	25	45	23	30	45	34	12
Итого	5.443	4.300	4.996	4.227	5.637	4.951	7.239	6.266	5.181	4.887	2.336	2.262	1.576	1.499	996	1.011	2.190	1.928	782	830	641	936	725	967	809	1.025	
Въ т. числѣ: православныхъ	5.431	4.294	4.970	4.215	5.619	4.934	7.211	6.245	5.152	4.866	2.323	2.240	1.567	1.487	984	1.006	2.155	1.906	777	823	636	925	708	953	794	1.007	
магометанъ	6	4	14	3	8	11	18	16	15	10	5	17	8	8	4	3	25	15	1	4	4	5	10	11	7	12	
въ г. Тамбовѣ	105	100	106	119	116	95	114	111	61	58	28	23	19	18	11	8	40	27	21	13	28	19	41	44	41	29	
„ „ Козловѣ	52	40	53	38	39	54	47	46	34	34	20	10	8	7	6	6	10	15	2	4	5	8	9	9	11	10	
„ „ Моршанскѣ	25	21	20	12	23	14	30	19	16	11	5	9	4	4	6	2	3	8	2	4	5	5	5	4	3	6	
„ проч. городахъ	75	67	124	116	87	54	85	76	67	54	34	35	22	18	16	17	35	32	10	15	22	15	20	17	30	32	
„ уѣздахъ	5.186	4.072	4.693	3.942	5.372	4.734	6.963	6.014	5.003	4.730	2.249	2.179	1.523	1.452	957	978	2.102	1.846	747	794	581	889	650	893	724	948	
43. Тверская. 1. Тверской	366	315	309	267	278	269	313	267	258	266	107	99	51	45	32	29	79	74	25	36	46	28	50	37	38	35	1
2. Бѣжецкій	654	504	434	387	445	377	503	438	353	340	183	174	103	114	67	71	135	147	68	66	76	57	79	63	63	77	2
3. Весьегонскій	313	236	267	216	205	179	224	202	157	128	76	66	39	41	27	24	63	69	30	32	41	41	56	48	43	44	3
4. Вышневолоцкій	308	300	265	239	261	206	277	245	224	191	152	94	81	33	47	23	80	68	30	41	43	42	42	29	35	42	4
5. Зубцовскій	200	163	173	154	242	213	275	205	210	177	90	96	45	52	31	37	87	89	41	31	24	22	22	19	24	30	5
6. Калязинскій	207	190	215	173	234	205	298	229	210	210	95	105	60	55	35	34	83	67	37	34	36	22	28	33	28	31	6
7. Кашинскій	257	227	190	177	174	156	219	187	131	146	81	77	38	33	29	23	52	56	23	23	24	23	26	30	31	20	7
8. Корчевскій	213	202	204	194	172	177	220	199	191	174	109	92	45	32	53	51	73	66	40	22	26	34	40	26	29	31	8
9. Новоторжскій	266	176	215	163	216	202	289	225	245	262	117	105	58	53	53	46	111	104	32	41	33	35	40	27	47	49	9
10. Осташковскій	335	272	261	228	255	199	282	210	203	188	98	79	52	50	29	36	92	80	27	48	19	31	27	26	30	27	10
11. Ржевскій	367	329	233	215	230	215	308	263	227	232	177	129	82	54	48	40	176	175	23	33	29	33	19	27	29	33	11
12. Старицкій	296	295	227	222	213	199	298	275	271	245	162	149	108	80	68	58	217	168	108	51	58	32	32	25	28	39	12
Итого	3.782	3.209	2.993	2.635	2.925	2.597	3.506	2.945	2.680	2.559	1.447	1.265	762	642	519	472	1.248	1.163	484	458	455	400	461	390	425	458	
Въ т. ч.: православныхъ	3.776	3.206	2.989	2.633	2.923	2.596	3.503	2.943	2.678	2.558	1.446	1.265	762	641	519	469	1.245	1.161	482	457	454	399	460	388	424	456	
въ г. Твери	77	64	60	52	59	51	70	59	53	51	29	25	15	12	10	9	24	23	10	9	9	8	10	8	9	10	
„ „ Ржевѣ	31	25	24	20	24	20	28	23	20	20	12	10	6	4	4	3	9	9	7	5	4	4	3	3	4	4	
„ проч. городахъ	125	103	98	84	96	82	112	96	86	72	48	40	27	19	16	14	39	37	15	14	14	14	16	13	20	18	
„ уѣздахъ	3.549	3.017	2.811	2.479	2.746	2.444	3.296	2.767	2.521	2.416	1.358	1.190	714	607	489	446	1.176	1.094	452	430	428	374	432	366	392	426	
4. Тула. 1. Тульскій	279	250	276	239	369	301	487	391	442	410	195	154	105	95	52	68	121	128	46	43	49	49	65	62	76	59	1
2. Алексинскій	121	92	109	75	130	112	177	133	179	146	58	61	36	23	24	20	51	44	20	16	15	22	17	19	27	28	2
3. Богородицкій	325	234	227	183	240	195	382	313	411	348	171	150	84	76	62	53	113	88	37	38	23	44	39	52	35	44	3
4. Бѣлевскій	150	98	148	97	120	102	143	115	148	117	55	47	30	25	11	21	48	46	18	19	11	29	16	18	17	19	4

Губерніи и уѣзды. Gouvernements et districts	30—35		35—40		40—45		45—50		50—55		55—60		60—65		65—70		70—75		75—80		80 лѣтъ и выше. 80 ans et au-dessus.		Неизвѣстныхъ лѣтъ. Age inconnu.		ВСЕГО. TOTAL.		№№
	м. h.	ж. f.	м. h.	ж. f.	м. h.	ж. f.	м. h.	ж. f.	м. h.	ж. f.	м. h.	ж. f.	м. h.	ж. f.	м. h.	ж. f.	м. h.	ж. f.	м. h.	ж. f.	м. h.	ж. f.	м. h.	ж. f.	м. h.	ж. f.	
1	28	29	30	31	32	33	34	35	36	37	38	39	40	41	42	43	44	45	46	47	48	49	50	51	52	53	
41. Таврическая. Въ т. числѣ:																											
православныхъ	678	614	758	656	763	708	772	745	779	690	760	659	847	670	815	720	833	768	751	615	461	439	—	—	20.012	17.581	
протестантовъ	7	7	22	18	22	20	25	24	27	19	23	21	22	18	23	18	25	18	27	18	17	15	—	—	463	408	
іудеевъ	5	6	6	8	13	13	13	9	17	14	17	16	15	15	12	14	24	16	27	28	16	9	—	—	310	288	
магометанъ	89	97	79	104	122	129	129	135	126	136	170	146	185	153	202	144	198	185	158	206	108	109	—	—	2.740	2.680	
въ г. Симферополѣ	48	28	53	29	58	23	55	23	40	23	44	22	51	24	47	26	33	41	22	28	36	48	—	—	1.182	928	
„ „ Керчи	16	9	22	14	12	9	24	12	20	8	22	19	31	16	12	17	20	17	20	20	23	18	—	—	698	542	
„ проч. городахъ	169	96	135	88	145	86	146	75	119	90	118	79	112	70	103	70	105	74	103	69	82	47	—	—	3.758	2.849	
„ уѣздахъ	571	606	679	667	726	765	737	821	796	757	802	747	899	765	922	804	967	886	879	773	512	484	—	—	18.573	17.139	
42. Тамбовская.																											
1. Тамбовскій	141	157	195	159	176	126	293	122	214	139	209	168	192	179	203	238	215	222	200	189	211	185	—	—	8.276	7.677	1
2. Борисоглѣбскій	93	120	117	103	105	98	127	114	173	119	143	124	160	146	158	149	174	183	147	153	144	145	—	—	6.414	5.813	2
3. Елатомскій	37	52	32	52	52	53	39	45	62	54	71	83	68	68	79	98	89	72	97	88	87	91	—	—	2.715	2.533	3
4. Кирсановскій	72	98	120	110	106	86	131	86	129	121	134	127	157	114	125	136	114	133	136	119	159	144	—	—	5.036	4.549	4
5. Козловскій	107	120	117	118	111	111	118	119	178	126	177	137	148	178	170	163	155	182	111	149	164	294	—	—	6.078	5.874	5
6. Лебедянскій	47	46	51	50	42	48	57	61	73	52	80	58	84	77	75	93	74	84	61	59	60	61	—	—	2.730	2.578	6
7. Липецкій	50	52	46	53	58	55	61	58	88	46	84	77	98	97	67	92	94	96	63	77	76	75	—	—	2.943	2.754	7
8. Моршанскій	69	82	94	88	93	71	112	96	121	97	138	122	129	127	115	129	124	150	123	128	142	172	—	—	4.738	4.376	8
9. Спасскій	47	51	39	44	51	70	59	39	58	53	58	62	59	67	66	78	56	72	57	53	44	43	—	—	3.060	2.835	9
10. Темниковскій	33	29	38	25	52	30	52	36	78	68	77	55	77	92	60	69	80	92	50	72	67	85	—	—	2.746	2.454	10
11. Усманскій	70	64	71	88	67	65	86	70	92	73	121	114	107	102	84	97	107	130	92	86	116	118	—	—	4.650	4.279	11
12. Шацкій	25	39	34	40	40	35	39	39	45	63	63	73	80	75	67	70	74	86	85	82	94	71	—	—	2.273	2.126	12
Итого	**791**	**910**	**954**	**930**	**953**	**848**	**1.174**	**885**	**1.311**	**1.011**	**1.355**	**1.200**	**1.359**	**1.322**	**1.269**	**1.412**	**1.356**	**1.502**	**1.222**	**1.255**	**1.364**	**1.484**	—	—	**51.659**	**47.848**	
Въ т. числѣ:																											
православныхъ	770	894	935	912	940	835	1.154	875	1.294	987	1.336	1.177	1.346	1.307	1.258	1.400	1.342	1.480	1.195	1.235	1.354	1.477	—	—	51.251	47.480	
магометанъ	16	6	6	7	3	4	8	3	8	22	14	17	4	6	6	4	6	10	14	12	5	5	—	—	215	215	
въ г. Тамбовѣ	36	33	73	39	66	27	60	24	52	39	53	18	46	32	36	40	35	47	33	51	39	71	—	—	1.260	1.085	
„ „ Козловѣ	10	7	13	14	23	10	17	8	17	13	22	9	13	13	12	12	17	12	9	20	22	22	—	—	471	427	
„ „ Моршанскѣ	4	2	7	4	9	5	15	9	9	8	10	8	15	7	8	6	9	10	6	11	7	11	—	—	246	200	
„ проч. городахъ	41	30	55	30	50	25	77	21	58	31	75	32	62	44	44	47	48	50	43	62	53	73	—	—	1.233	993	
„ уѣздахъ	700	838	806	843	805	781	1.005	823	1.175	920	1.195	1.133	1.223	1.226	1.169	1.307	1.247	1.383	1.131	1.111	1.243	1.307	—	—	48.449	45.143	
43. Тверская.																											
1. Тверской	51	42	65	29	66	33	59	41	66	45	74	36	67	68	69	71	77	100	52	79	62	98	—	—	2.660	2.409	1
2. Бѣжецкій	52	65	60	71	98	50	113	65	121	96	134	104	141	155	180	168	132	175	103	146	95	147	2	1	4.394	4.058	2
3. Весьегонскій	45	42	50	53	66	44	83	72	84	77	88	74	101	99	95	136	82	133	88	80	87	125	—	—	2.410	2.261	3
4. Вышневолоцкій	39	37	39	38	63	36	78	48	67	60	80	74	106	91	92	92	101	109	82	95	103	132	—	2	2.695	2.367	4
5. Зубцовскій	24	22	24	31	33	28	33	32	42	35	63	43	50	66	59	74	63	72	55	74	76	102	—	1	1.986	1.868	5
6. Калязинскій	34	26	36	21	32	32	68	39	68	41	71	54	57	78	90	86	78	117	63	87	73	133	—	1	2.236	2.103	6
7. Кашинскій	27	22	28	33	41	28	49	28	39	39	68	45	68	67	66	96	73	111	66	94	50	99	1	—	1.851	1.840	7
8. Корчевскій	41	30	50	42	47	43	50	29	61	28	65	45	57	55	84	95	92	74	48	80	71	103	—	—	2.081	1.924	8
9. Новоторжскій	40	33	50	35	66	34	79	42	72	42	93	67	90	106	100	101	92	124	75	119	96	139	1	2	2.576	2.332	9
10. Осташковскій	33	25	28	36	48	31	55	34	67	40	59	56	81	66	68	67	65	84	59	54	72	90	1	—	2.346	2.057	10
11. Ржевскій	34	28	33	26	44	32	54	29	52	40	65	57	69	78	85	73	65	82	50	52	70	98	—	—	2.569	2.373	11
12. Старицкій	37	27	35	28	40	29	49	27	63	35	83	46	87	72	60	103	73	96	51	71	75	141	—	—	2.739	2.513	12
Итого	**457**	**399**	**498**	**443**	**644**	**420**	**770**	**489**	**802**	**578**	**943**	**701**	**974**	**1.001**	**1.048**	**1.162**	**993**	**1.277**	**792**	**1.031**	**930**	**1.407**	**5**	**7**	**30.543**	**28.105**	
Въ т. ч.:																											
православныхъ	455	398	498	442	642	419	767	485	798	575	941	695	973	1.000	1.045	1.155	993	1.276	790	1.026	927	1.403	5	7	30.495	28.053	
въ г. Твери	9	7	11	10	12	9	16	11	16	12	18	14	18	19	23	28	18	19	12	23	22	29	—	—	610	562	
„ „ Ржевѣ	5	3	3	4	5	4	6	5	7	5	7	6	7	7	9	10	9	10	5	8	7	11	—	—	246	223	
„ проч. городахъ	8	8	15	15	19	14	26	17	25	19	29	22	29	31	33	38	32	39	24	34	33	47	—	—	985	890	
„ уѣздахъ	435	381	469	414	608	393	722	453	754	542	889	659	920	944	983	1.086	934	1.209	751	966	868	1.320	5	7	28.702	26.430	
44. Тул.																											
1. Тульскій	86	63	109	77	127	66	148	78	155	80	161	100	145	113	138	142	93	131	82	126	245	339	8	5	4.059	3.569	1
2 Алексинскій	25	23	18	20	40	30	53	26	37	28	54	36	56	65	51	39	51	76	47	55	94	88	3	1	1.493	1.278	2
3. Богородицкій	43	42	51	50	56	54	75	60	89	57	100	79	111	99	69	82	74	99	86	68	107	135	6	4	3.016	2.647	3
4. Бѣлевскій	24	23	32	27	29	23	33	22	49	31	60	38	58	61	56	60	52	70	39	47	107	126	2	1	1.456	1.282	4

Губерніи и уѣзды. Gouvernements et districts.	До 1 мѣсяца. Au-dessous d'un mois.		1—3 м. 1—3 m.		3—6 м. 3—6 m.		Отъ 6 мѣс. до 1 года. De 6 m. à 1 a.		1—2		2—3		3—4		4—5		5—10		10—15		15—20		20—25		25—30		Губ.
	м. h.	ж. f.	м. h.	ж. f.	м. h.	ж. f.	м. h.	ж. f.	м. h.	ж. f.	м. h.	ж. f.	м. h.	ж. f.	м. h.	ж. f.	м. h.	ж. f.	м. h.	ж. f.	м. h.	ж. f.	м. h.	ж. f.	м. h.	ж. f.	
1	2	3	4	5	6	7	8	9	10	11	12	13	14	15	16	17	18	19	20	21	22	23	24	25	26	27	
44. Тульская.																											
5. Веневскій	163	124	218	159	245	193	307	262	294	261	116	114	63	56	37	45	90	94	21	25	19	29	21	41	27	26	5
6. Епифанскій	192	188	207	186	163	152	299	236	306	298	103	97	55	58	36	30	74	66	29	25	21	31	24	35	32	30	6
7. Ефремовскій	327	217	326	293	290	267	438	392	422	392	224	217	135	146	116	97	260	234	75	88	46	52	40	60	40	61	7
8. Каширскій	100	70	168	86	120	116	201	164	175	144	65	73	43	44	27	25	76	66	20	13	20	17	17	17	24	18	8
9. Крапивенскій	191	150	161	154	192	135	263	245	255	267	122	102	51	54	40	42	82	71	35	23	20	33	26	31	33	30	9
10. Новосильскій	322	249	257	208	287	245	428	385	400	366	182	169	112	104	65	84	173	138	61	41	25	35	35	46	34	43	10
11. Одоевскій	177	101	165	132	182	146	242	216	317	299	108	106	64	62	46	47	79	84	19	37	16	12	19	26	17	32	11
12. Чернскій	213	167	184	158	202	179	320	244	337	292	116	139	87	72	44	39	83	73	30	31	22	26	16	22	17	38	12
Итого	**2.560**	**1.940**	**2.386**	**1.970**	**2.540**	**2.143**	**3.687**	**3.096**	**3.686**	**3.340**	**1.515**	**1.429**	**865**	**815**	**560**	**571**	**1.250**	**1.132**	**411**	**399**	**287**	**379**	**335**	**429**	**379**	**428**	
Въ т. ч.: православныхъ	2.560	1.939	2.385	1.970	2.540	2.143	3.682	3.094	3.681	3.338	1.507	1.428	865	814	559	571	1.248	1.129	409	398	286	378	333	427	378	428	
въ г. Тулѣ	113	105	105	79	119	106	177	154	165	183	70	55	39	34	20	32	53	48	22	17	24	23	37	40	52	42	
„ проч. городахъ	110	87	97	83	92	78	118	103	100	126	52	52	48	43	19	28	60	54	33	19	21	34	35	30	40	34	
„ уѣздахъ	2.337	1.748	2.184	1.808	2.329	1.959	3.392	2.839	3.421	3.031	1.393	1.322	778	738	521	511	1.137	1.030	356	363	242	322	263	359	287	352	
45. Уфимская.																											
1. Уфимскій	872	708	770	610	764	684	1.083	913	678	622	281	289	127	165	133	127	255	247	123	145	122	204	178	222	173	222	1
2. Белебеевскій	559	439	461	395	475	383	839	745	832	728	387	341	179	224	119	134	320	345	152	159	128	205	136	251	128	267	2
3. Бирскій	712	546	600	530	687	553	843	715	726	610	359	312	211	215	137	147	401	402	168	195	156	298	212	387	245	324	3
4. Златоустовскій	501	441	476	418	470	399	560	520	338	328	131	143	71	93	42	48	124	117	51	45	59	84	65	114	72	96	4
5. Мензелинскій	609	543	446	355	467	398	726	684	641	543	298	288	172	164	105	89	269	314	152	183	101	239	125	272	122	267	5
6. Стерлитамакскій	559	439	476	394	621	515	1.061	934	912	879	420	438	262	232	136	127	282	279	110	110	99	162	108	192	132	214	6
Итого	**3.812**	**3.116**	**3.229**	**2.702**	**3.484**	**2.932**	**5.112**	**4.511**	**4.127**	**3.710**	**1.876**	**1.811**	**1.022**	**1.093**	**672**	**672**	**1.651**	**1.704**	**756**	**837**	**665**	**1.192**	**824**	**1.438**	**872**	**1.390**	
Въ т. ч.: православныхъ	2.688	2.200	2.336	1.966	2.328	2.036	2.987	2.700	1.863	1.713	671	703	353	397	280	273	621	577	270	262	260	379	316	433	320	389	
магометанъ	1.101	897	851	712	1.065	842	1.958	1.674	2.061	1.843	1.100	1.012	613	639	351	361	923	1.050	451	542	356	742	457	926	492	926	
въ г. Уфѣ	173	151	204	125	184	181	227	206	172	155	65	76	28	39	22	28	48	53	28	27	25	35	64	46	46	42	
„ проч. городахъ	154	129	108	90	161	127	201	194	156	156	69	93	42	40	35	26	57	51	21	20	29	24	43	32	44	48	
„ уѣздахъ	3.485	2.836	2.917	2.487	3.139	2.624	4.684	4.111	3.799	3.399	1.742	1.642	952	1.014	615	618	1.546	1.600	707	790	611	1.133	717	1.360	782	1.300	
46. Харьковская.																											
1. Харьковскій	590	437	437	336	479	328	679	573	699	552	320	304	212	168	137	139	400	386	128	151	153	172	223	155	202	156	1
2. Ахтырскій	326	315	183	178	202	190	212	219	293	315	174	178	109	140	54	33	182	141	93	70	70	73	60	47	47	34	2
3. Богодуховскій	267	191	160	106	149	93	237	175	274	240	176	144	126	93	83	71	178	131	63	68	62	78	62	82	49	56	3
4. Валковскій	274	132	162	96	168	134	96	76	121	85	107	91	77	74	51	62	196	190	99	103	76	90	64	60	40	50	4
5. Волчанскій	391	302	271	236	270	264	271	295	314	259	169	189	147	157	122	123	365	362	102	92	76	90	51	56	54	52	5
6. Зміевскій	501	399	415	358	460	380	564	523	525	510	327	337	184	167	133	145	248	271	52	49	56	47	57	55	55	46	6
7. Изюмскій	426	255	311	236	261	176	401	350	458	459	426	412	221	206	141	90	259	245	104	104	108	112	83	120	97	171	7
8. Купянскій	343	271	258	178	301	197	404	317	356	385	282	234	215	301	191	218	382	355	97	93	89	93	76	112	74	112	8
9. Лебединскій	355	357	332	380	380	326	429	442	356	344	148	162	107	135	42	38	119	109	47	54	57	53	95	75	120	82	9
10. Старобѣльскій	574	480	423	330	331	347	560	497	545	469	369	332	260	238	217	239	367	364	156	147	128	140	102	152	113	164	10
11. Сумскій	268	176	218	168	183	135	285	202	330	215	200	192	123	112	102	89	197	218	67	89	88	84	67	75	44	77	11
Итого	**4.315**	**3.315**	**3.170**	**2.602**	**3.184**	**2.570**	**4.138**	**3.669**	**4.271**	**3.833**	**2.698**	**2.575**	**1.781**	**1.791**	**1.273**	**1.247**	**2.893**	**2.772**	**1.008**	**1.020**	**963**	**1.032**	**940**	**989**	**895**	**1.000**	
Въ т. ч.: православныхъ	4.302	3.306	3.163	2.592	3.172	2.563	4.117	3.652	4.254	3.815	2.692	2.567	1.776	1.789	1.269	1.243	2.875	2.756	999	1.016	956	1.025	916	971	876	988	
въ г. Харьковѣ	235	180	239	180	281	198	332	298	295	203	52	65	35	37	24	12	74	66	37	36	68	82	140	83	122	72	
„ проч. городахъ	410	301	315	227	305	227	359	366	332	379	218	170	119	114	96	91	257	239	81	87	93	93	90	87	92	90	
„ уѣздахъ	3.670	2.834	2.616	2.195	2.598	2.145	3.447	3.005	3.644	3.251	2.428	2.340	1.627	1.640	1.153	1.144	2.562	2.467	890	897	802	857	710	819	681	838	
47. Херсонская.																											
1. Херсонскій	788	542	701	423	595	437	852	773	1.073	987	467	559	429	434	221	240	441	429	130	150	137	248	191	144	158	178	1
2. Александрійскій	601	432	429	302	402	285	678	437	635	592	383	396	262	169	181	173	473	655	169	167	147	187	126	134	97	122	2
3. Ананьевскій	430	323	289	244	256	195	387	301	362	324	199	142	127	115	107	104	190	197	110	132	142	149	124	152	114	128	3
4. Елисаветградскій	938	617	689	573	465	504	916	832	1.080	1.019	623	570	352	416	330	334	653	555	292	304	247	243	232	270	158	165	4
5. Одесскій	320	228	214	246	258	151	283	210	505	329	156	138	131	106	71	74	97	82	61	36	94	93	67	60	40	95	5
6. Тираспольскій	362	332	275	245	240	202	340	302	429	389	292	197	115	119	99	79	169	154	134	95	100	125	92	117	99	98	6
Николаевское град.	127	129	140	116	180	108	221	152	161	143	84	62	28	39	36	27	34	43	23	22	28	29	54	42	36	28	7
Одесское град.	591	433	448	387	366	316	422	389	353	327	128	128	53	48	40	35	118	100	68	61	122	85	170	95	139	82	8
Итого	**4.157**	**3.036**	**3.185**	**2.536**	**2.762**	**2.198**	**4.099**	**3.396**	**4.598**	**4.110**	**2.332**	**2.192**	**1.497**	**1.446**	**1.085**	**1.066**	**2.175**	**2.215**	**987**	**967**	**1.017**	**1.159**	**1.056**	**1.014**	**841**	**896**	

Губерніи и уѣзды. Gouvernements et districts.	ВОЗРАСТЫ. Ages. 30—35 м. h.	30—35 ж. f.	35—40 м. h.	35—40 ж. f.	40—45 м. h.	40—45 ж. f.	45—50 м. h.	45—50 ж. f.	50—55 м. h.	50—55 ж. f.	55—60 м. h.	55—60 ж. f.	60—65 м. h.	60—65 ж. f.	65—70 м. h.	65—70 ж. f.	70—75 м. h.	70—75 ж. f.	75—80 м. h.	75—80 ж. f.	80 лѣтъ и выше. 80 ans et au-dessus. м. h.	80 лѣтъ и выше. ж. f.	Неизвѣстныхъ лѣтъ. Age inconnu. м. h.	Неизвѣстныхъ лѣтъ. ж. f.	ВСЕГО. TOTAL. м. h.	ВСЕГО. TOTAL. ж. f.	№№
1	28	29	30	31	32	33	34	35	36	37	38	39	40	41	42	43	44	45	46	47	48	49	50	51	52	53	
44. Тульская.																											
5. Веневскій	35	35	33	33	32	35	50	32	67	29	69	53	56	48	72	58	77	81	60	55	119	125	4	3	2.295	2.016	5
6. Епифанскій	30	26	31	27	49	28	71	31	84	57	82	55	64	80	82	63	61	54	65	58	120	110	3	3	2.283	2.024	6
7. Ефремовскій	48	45	59	54	65	56	78	43	77	84	108	98	106	129	112	115	94	114	103	90	116	125	8	5	3.713	3.474	7
8. Каширскій	17	13	29	19	28	18	33	18	42	19	59	25	54	46	48	50	57	49	36	54	74	91	2	1	1.475	1.256	8
9. Крапивенскій	28	36	45	44	47	38	43	25	63	48	69	59	69	84	74	57	59	87	43	62	97	122	4	2	2.112	2.001	9
10. Новосильскій	38	53	43	53	59	59	68	58	77	74	116	100	111	125	99	76	78	93	57	48	84	90	6	4	3.217	2.946	10
11. Одоевскій	26	26	30	30	49	37	40	36	44	44	80	51	71	73	89	69	64	66	43	50	111	105	4	3	2.102	1.890	11
12. Чернскій	33	24	39	36	44	29	49	49	66	54	77	68	90	71	75	64	71	82	54	48	94	86	3	3	2.366	2.094	12
Итого	**433**	**409**	**519**	**470**	**625**	**473**	**741**	**478**	**850**	**605**	**1.035**	**762**	**991**	**994**	**965**	**875**	**831**	**1.002**	**715**	**761**	**1.368**	**1.542**	**53**	**35**	**29.587**	**26.477**	
Въ т. ч.: православныхъ	432	406	518	468	624	472	739	475	848	604	1.033	762	986	992	963	872	828	999	712	761	1.367	1.540	53	35	29.531	26.443	
въ г. Тулѣ	58	39	75	43	85	40	105	37	98	45	87	48	82	59	69	76	44	66	39	79	158	234	—	—	1.896	1.684	
„ проч. городахъ	43	42	45	49	51	38	67	32	72	38	72	37	68	65	78	58	54	77	51	51	75	109	—	—	1.501	1.367	
„ уѣздахъ	332	328	399	378	489	395	569	409	680	522	876	677	841	870	818	741	733	859	625	631	1.135	1.199	53	35	26.190	23.426	
45. Уфимская.																											
1. Уфимскій	147	175	173	165	163	129	209	140	192	127	233	164	208	212	218	226	196	254	199	189	260	276	2	—	7.759	7.215	1
2. Белебеевскій	138	219	153	165	132	148	170	164	166	139	204	174	243	213	259	212	239	239	213	207	248	295	1	1	6.881	6.792	2
3. Бирскій	151	301	176	247	162	204	213	167	220	181	261	208	279	200	266	238	293	262	220	222	302	292	1	1	8.001	7.757	3
4. Златоустовскій	68	78	76	89	60	65	69	67	80	53	86	65	85	71	90	94	101	112	95	104	135	148	1	—	3.906	3.792	4
5. Мензелинскій	118	207	122	196	143	152	159	155	196	143	229	146	241	196	252	220	221	236	201	180	188	237	3	—	6.306	6.407	5
6. Стерлитамакскій	108	160	129	152	106	106	118	106	156	112	196	144	178	162	199	167	182	182	163	170	171	244	—	—	6.884	6.620	6
Итого	**730**	**1.140**	**829**	**1.014**	**766**	**804**	**938**	**7 9**	**1.010**	**755**	**1.209**	**901**	**1.234**	**1.054**	**1.284**	**1.157**	**1.232**	**1.285**	**1.091**	**1.072**	**1.304**	**1.492**	**8**	**2**	**39.737**	**38.583**	
Въ т. ч.: православныхъ	296	383	393	363	349	321	455	372	473	321	529	403	509	534	554	569	500	625	492	475	706	828	5	—	20.554	19.222	
магометанъ	384	692	388	587	372	427	432	392	487	384	615	447	669	482	677	553	678	624	560	560	545	613	3	1	17.589	17.928	
въ г. Уфѣ	51	42	62	35	50	40	65	42	63	33	63	35	37	43	35	56	25	49	28	35	41	40	2	—	1.808	1.614	
„ проч. городахъ	51	34	62	45	42	25	44	33	67	25	41	26	39	37	56	45	29	41	41	39	28	64	3	—	1.623	1.444	
„ уѣздахъ	628	1.064	705	934	674	739	829	724	880	697	1.105	840	1.158	974	1.193	1.056	1.178	1.195	1.022	998	1.235	1.388	3	2	36.306	35.525	
46. Харьковская.																											
1. Харьковскій	184	160	230	179	225	143	256	162	233	151	210	175	211	210	233	223	194	172	179	196	125	119	—	—	6.939	5.747	1
2. Ахтырскій	36	39	28	26	48	51	61	62	57	63	59	73	66	77	87	101	71	78	59	54	68	62	—	—	2.645	2.619	2
3. Богодуховскій	35	59	41	67	59	70	60	73	68	60	64	102	77	89	90	101	62	69	73	69	63	53	—	—	2.578	2.340	3
4. Валковскій	29	67	47	58	33	65	54	45	56	69	54	70	69	91	85	80	78	94	71	50	55	46	—	—	2.162	1.978	4
5. Волчанскій	34	55	42	68	43	82	48	66	54	67	65	69	79	83	76	75	76	82	94	61	43	32	—	—	3.257	3.217	5
6. Зміевскій	35	45	54	58	45	54	51	62	46	60	71	76	89	93	104	81	95	93	108	70	47	40	—	—	4.322	4.019	6
7. Изюмскій	78	141	94	149	130	134	126	128	156	132	181	179	181	196	206	249	209	223	272	245	165	123	—	—	5.094	4.835	7
8. Купянскій	66	95	78	96	88	104	87	77	82	87	109	134	118	106	101	84	104	80	86	74	100	66	—	—	4.087	3.869	8
9. Лебединскій	98	79	126	87	127	111	116	132	94	85	98	87	112	85	108	123	65	74	61	87	22	25	—	—	3.614	3.532	9
10. Старобѣльскій	91	164	107	140	118	136	128	136	136	160	152	168	150	210	149	155	176	187	159	142	112	113	—	—	5.623	5.610	10
11. Сумскій	30	61	48	71	57	66	69	80	64	82	72	81	86	119	102	108	111	82	93	69	54	43	—	—	2.958	2.694	11
Итого	**716**	**965**	**895**	**999**	**973**	**1.016**	**1.056**	**1.023**	**1.046**	**1.016**	**1.135**	**1.214**	**1.238**	**1.359**	**1.341**	**1.380**	**1.241**	**1.234**	**1.255**	**1.117**	**854**	**722**	—	—	**43.279**	**40.460**	
Въ т. ч.: православныхъ	705	951	869	988	950	998	1.027	1.006	1.027	1.009	1.119	1.203	1.217	1.347	1.318	1.365	1.225	1.222	1.241	1.101	852	712	—	—	42.917	40.185	
въ г. Харьковѣ	136	78	167	90	178	80	184	86	157	73	147	94	115	91	118	115	68	66	59	103	37	43	—	—	3.300	2.430	
„ проч. городахъ	59	82	79	74	98	72	118	92	106	89	98	98	134	110	137	161	124	121	143	129	116	98	—	—	3.979	3.598	
„ уѣздахъ	521	805	649	835	697	864	754	845	783	854	890	1.022	989	1.158	1.086	1.104	1.049	1.047	1.053	885	701	581	—	—	36.000	34.432	
47. Херсонская.																											
1. Херсонскій	133	118	147	147	163	142	171	108	167	116	174	134	251	186	260	154	217	223	227	192	241	179	—	—	8.334	7.243	1
2. Александрійскій	101	124	108	125	134	127	122	122	137	136	137	140	184	180	197	141	203	190	153	152	219	162	—	—	6.278	5.650	2
3. Ананьевскій	90	100	110	103	106	88	128	92	128	102	136	132	147	116	129	133	144	134	141	133	164	151	—	—	4.260	3.790	3
4. Елисаветградскій	155	203	183	218	192	187	262	184	202	191	227	216	263	221	262	286	261	269	244	197	283	209	—	—	9.509	8.783	4
5. Одесскій	26	36	45	32	59	25	31	42	62	29	55	31	52	44	87	136	89	60	77	83	79	79	—	—	2.959	2.445	5
6. Тираспольскій	65	76	77	103	114	104	137	94	91	84	104	95	110	117	108	113	128	105	130	133	129	117	—	—	3.939	3.595	6
Николаевск. град.	29	34	40	30	42	27	37	26	49	24	44	34	34	32	35	28	39	32	25	38	88	84	—	—	1.614	1.329	
Одесское град.	159	121	224	87	188	114	220	127	215	134	246	165	220	202	243	193	200	176	185	158	159	196	—	—	5.277	4.159	
Итого	**758**	**812**	**934**	**845**	**998**	**814**	**1.108**	**795**	**1.051**	**816**	**1.123**	**947**	**1.261**	**1.098**	**1.321**	**1.184**	**1.281**	**1.189**	**1.182**	**1.086**	**1.362**	**1.177**	—	—	**42.170**	**36.994**	

Губерніи и уѣзды. Gouvernements et districts.	До 1 мѣсяца. Au-dessous d'un mois.		1—3 м. 1—3 m.		3—6 м. 3—6 m.		Отъ 6 мѣс. до 1 года. De 6 m. à 1 a.		1—2		2—3		3—4		4—5		5—10		10—15		15—20		20—25		25—30		№№
	м. h.	ж. f.	м. h.	ж. f.	м. h.	ж. f.	м. h.	ж. f.	м. h.	ж. f.	м. h.	ж. f.	м. h.	ж. f.	м. h.	ж. f.	м. h.	ж. f.	м. h.	ж. f.	м. h.	ж. f.	м. h.	ж. f.	м. h.	ж. f.	
1	2	3	4	5	6	7	8	9	10	11	12	13	14	15	16	17	18	19	20	21	22	23	24	25	26	27	
47. Херсонская.																											
Въ томъ числѣ:																											
православныхъ	3.634	2.663	2.853	2.258	2.421	1.948	3.600	3.095	4.076	3.696	2.102	2.014	1.333	1.320	954	963	1.914	2.012	865	867	869	1.030	880	855	718	756	
римско-католиковъ	62	37	47	31	67	37	80	50	99	94	43	35	29	15	21	15	45	39	18	10	25	24	49	21	23	24	
протестантовъ	104	79	42	43	38	29	63	40	72	56	30	24	20	22	16	15	33	32	21	15	23	16	10	30	12	18	
іудеевъ	342	244	229	190	219	169	335	193	329	246	141	105	99	76	80	57	155	107	61	56	88	77	105	98	78	89	
въ г. Херсонѣ	107	103	126	99	156	115	102	75	109	85	50	46	30	35	27	24	48	42	17	18	20	32	57	30	36	21	
„ „ Елисаветградѣ	140	90	112	104	103	81	124	117	100	82	73	68	55	53	53	50	74	64	54	58	56	49	50	59	44	53	
„ „ Николаевѣ	127	129	140	116	180	108	221	152	161	143	84	62	28	39	36	27	34	43	23	22	28	29	54	42	36	28	
„ „ Одессѣ	591	433	448	387	366	316	422	389	353	327	128	128	53	48	40	35	118	100	68	61	122	85	170	95	139	82	
„ проч. городахъ	209	104	102	100	104	60	207	201	225	202	102	98	33	26	14	11	143	101	27	16	25	17	18	16	16	19	
„ уѣздахъ	2.983	2.177	2.257	1.730	1.853	1 518	3.023	2.462	3.650	3.271	1.895	1.790	1.298	1.245	915	919	1.758	1.865	798	792	766	947	707	772	570	693	
48. Черниговская.																											
1. Черниговскій	288	175	188	144	172	139	224	198	175	160	107	103	54	61	32	41	120	87	42	43	46	53	57	76	53	66	1
2. Борзненскій	236	183	120	117	111	94	159	128	116	115	69	85	50	53	38	45	85	93	54	59	52	50	38	43	37	35	2
3. Глуховскій	205	146	132	94	141	107	221	168	178	173	112	94	69	72	54	57	123	136	48	43	30	43	53	33	27	42	3
4. Городнянскій	281	193	175	126	180	134	284	257	243	238	135	145	93	79	47	68	127	126	47	42	33	46	36	53	42	55	4
5. Козелецкій	231	194	124	103	109	94	158	125	138	130	75	71	71	64	42	58	123	125	46	47	50	55	39	52	28	38	5
6. Конотопскій	255	227	139	124	149	122	234	188	166	136	71	75	56	55	37	27	89	103	39	42	58	50	56	56	46	50	6
7. Кролевецкій	209	143	113	87	119	99	182	128	155	133	106	106	50	67	25	38	83	62	33	35	40	46	34	33	37	46	7
8. Мглинскій	236	165	178	160	189	178	286	283	258	236	178	144	99	80	77	69	124	105	28	29	37	26	37	48	21	48	8
9. Новгородсѣверскій	262	178	200	153	167	171	247	233	231	187	121	129	46	56	37	41	61	87	28	43	35	35	37	53	33	40	9
10. Новозыбковскій	272	181	192	159	192	168	267	235	174	156	110	98	65	66	46	42	110	105	30	37	39	58	47	49	43	41	10
11. Нѣжинскій	298	204	163	134	174	110	244	225	182	172	80	100	60	66	52	45	96	104	64	65	61	60	69	61	40	56	11
12. Остерскій	263	187	173	129	196	125	256	197	180	179	109	105	90	74	49	64	126	125	61	63	48	45	67	53	47	43	12
13. Сосницкій	239	160	145	122	152	103	222	194	181	176	128	107	76	81	48	57	125	131	45	36	40	36	51	56	48	48	13
14. Стародубскій	259	161	182	150	155	144	230	232	190	154	103	85	53	59	30	36	70	91	36	34	19	45	30	55	28	40	14
15. Суражскій	288	210	264	198	247	198	423	333	317	240	163	159	82	95	57	50	116	120	40	36	53	58	54	60	54	69	15
Итого	**3.822**	**2.707**	**2.488**	**2.000**	**2.453**	**1.986**	**3.637**	**3.124**	**2.884**	**2.585**	**1.667**	**1.606**	**1.014**	**1.028**	**671**	**738**	**1.578**	**1.600**	**641**	**654**	**641**	**706**	**705**	**781**	**584**	**717**	
Въ т. числѣ:																											
православныхъ	3.768	2.666	2.398	1.922	2.368	1.906	3.507	3.015	2.774	2.539	1.596	1.574	981	1.014	652	721	1.510	1.545	601	628	600	667	673	744	554	690	
іудеевъ	12	3	29	16	38	25	64	37	75	30	45	15	19	6	11	9	37	23	25	17	26	23	24	21	16	16	
въ г. Черниговѣ	26	15	27	14	20	11	22	18	12	13	7	5	4	3	—	—	7	10	12	6	12	21	19	17	16	18	
„ Нѣжинѣ	54	28	30	14	34	30	40	50	43	36	10	20	6	8	5	15	19	17	12	10	7	16	20	11	7	12	
„ проч. городахъ	178	104	142	113	128	96	205	130	153	112	89	69	52	35	28	26	87	89	40	45	59	43	70	48	69	53	
„ уѣздахъ	3.564	2.560	2.289	1.859	2.271	1 849	3.370	2.926	2.676	2.424	1.561	1.512	952	982	638	697	1.465	1.484	577	593	563	626	596	705	492	634	
49. Эстляндская.																											
1. Ревельскій	113	83	85	79	56	67	86	93	70	71	55	42	37	25	30	27	65	65	36	33	40	30	61	55	58	46	1
2. Везенбергскій	92	77	61	55	76	58	89	87	66	62	53	40	42	40	36	27	86	64	42	29	33	45	33	32	41	35	2
3. Вейсенштейнскій	34	27	20	22	16	18	23	29	17	19	13	9	12	6	8	12	30	23	20	13	13	6	15	7	10	12	3
4. Гапсальскій	50	47	31	16	19	10	11	19	19	24	17	20	10	10	10	9	42	26	24	15	22	19	35	19	13	10	4
Итого	**289**	**234**	**197**	**172**	**167**	**153**	**209**	**228**	**172**	**176**	**138**	**111**	**101**	**81**	**84**	**75**	**223**	**178**	**122**	**90**	**108**	**100**	**144**	**113**	**122**	**103**	
Въ т. ч.:																											
православныхъ	40	24	21	27	28	27	39	36	21	27	15	18	19	10	9	6	14	14	8	3	11	8	26	13	23	4	
протестантовъ	248	210	176	144	137	125	166	191	149	149	123	92	82	71	75	69	209	163	113	86	97	92	116	100	98	97	
въ г. Ревелѣ	58	38	47	45	33	38	58	61	46	35	26	23	20	10	8	12	26	23	11	19	28	12	44	27	36	32	
„ проч. городахъ	1	6	5	3	3	4	5	2	8	5	6	5	4	1	4	1	4	3	3	1	4	6	13	2	7	4	
„ уѣздахъ	230	190	145	124	131	111	146	165	118	136	106	83	77	70	72	62	193	152	108	70	76	82	87	84	79	67	
50. Ярославская.																											
1. Ярославскій	410	327	275	226	320	265	387	295	286	271	129	149	97	100	67	76	96	131	99	90	56	37	75	54	110	67	1
2. Даниловскій	104	91	61	71	66	42	58	66	44	49	24	27	14	24	21	12	45	33	11	16	19	12	18	15	25	20	2
3. Любимскій	114	85	62	45	55	41	43	57	45	53	34	30	21	15	14	15	48	43	8	16	13	12	20	18	9	17	3
4. Моложскій	224	169	181	149	174	123	205	166	155	138	68	68	46	46	28	38	98	75	17	28	34	24	40	30	32	30	4
5. Мышкинскій	149	123	94	82	94	92	102	88	84	82	51	62	37	32	17	25	68	84	12	22	21	24	12	20	30	20	5
6. Пошехонскій	272	190	167	139	115	107	97	109	96	88	38	41	17	24	14	15	45	48	24	28	20	28	32	26	32	32	6
7. Роман.-Борисоглѣб.	193	127	99	78	74	73	76	62	109	101	48	42	32	43	26	23	105	98	16	25	23	23	25	17	23	24	7
8. Ростовскій	328	208	218	184	195	161	230	203	216	193	124	107	76	61	47	38	157	145	29	46	30	43	34	45	44	59	8

Губерніи и уѣзды. Gouvernements et districts.	30—35		35—40		40—45		45—50		50—55		55—60		60—65		65—70		70—75		75—80		80 лѣтъ и выше. 80 ans et au-dessus.		Неизвѣстныхъ лѣтъ. Age inconnu.		ВСЕГО. TOTAL.		№№
	м. h.	ж. f.	м. h.	ж. f.	м. h.	ж. f.	м. h.	ж. f.	м. h.	ж. f.	м. h.	ж. f.	м. h.	ж. f.	м. h.	ж. f.	м. h.	ж. f.	м. h.	ж. f.	м. h.	ж. f.	м. h.	ж. f.	м. h.	ж. f.	
1	28	29	30	31	32	33	34	35	36	37	38	39	40	41	42	43	44	45	46	47	48	49	50	51	52	53	
47. Херсонская. Въ томъ числѣ: православныхъ	610	672	741	731	826	679	908	649	850	649	924	803	1.060	915	1.088	1.007	1.068	1.000	994	889	1.069	930	—	—	36.357	32.401	
римско-католиковъ	25	20	23	18	31	17	39	13	43	21	43	17	22	23	38	25	37	27	26	32	20	15	—	—	955	660	
протестантовъ	16	21	30	18	31	20	21	16	19	18	26	10	26	23	43	19	29	24	24	18	19	26	—	—	768	632	
іудеевъ	94	88	126	66	98	81	125	104	130	117	121	108	142	127	141	122	132	122	115	126	225	182	—	—	3.710	2.950	
въ г. Херсонѣ	54	24	51	35	43	31	60	30	60	32	50	37	60	40	44	47	50	42	42	33	57	60	—	—	1.456	1.136	
„ „ Елисаветградѣ	45	32	53	43	61	39	61	47	64	38	52	47	65	51	52	56	59	53	58	57	62	60	—	—	1.670	1.451	
„ „ Николаевѣ	29	34	40	30	42	27	37	26	49	24	44	34	34	32	35	28	39	32	25	38	88	84	—	—	1.614	1.329	
„ „ Одессѣ	159	121	224	87	188	114	220	127	215	134	246	165	220	202	243	193	200	176	185	158	159	196	—	—	5.277	4.159	
„ проч. городахъ	14	18	16	11	15	12	12	17	13	10	26	17	30	13	29	14	22	50	20	31	45	46	—	—	1.467	1.210	
„ уѣздахъ	457	583	550	639	649	591	718	548	650	578	705	647	852	760	918	846	911	836	852	769	951	731	—	—	30.686	27.709	
48. Черниговская. 1. Черниговскій	51	40	55	63	72	54	53	72	65	64	109	80	101	108	99	115	109	123	83	63	93	89	—	—	2.448	2.217	1
2. Борзненскій	34	34	46	41	38	55	45	60	57	65	67	80	89	105	93	92	82	104	67	53	57	42	—	—	1.840	1.831	2
3. Глуховскій	30	45	40	43	59	38	54	44	55	62	73	71	96	89	121	97	90	83	67	51	38	41	—	—	2.116	1.872	3
4. Городнянскій	34	56	34	39	37	41	42	56	54	55	63	63	70	87	70	100	88	81	67	60	97	93	—	—	2.379	2.293	4
5. Козелецкій	26	40	37	42	42	53	57	39	57	56	54	83	82	84	67	107	73	95	69	54	55	37	—	—	1.853	1.846	5
6. Конотопскій	41	43	51	48	42	51	59	58	62	67	74	86	86	90	94	78	77	79	67	69	58	44	—	—	2.106	1.968	6
7. Кролевецкій	35	27	34	42	43	39	40	49	38	55	71	63	78	105	81	105	87	83	78	59	67	46	—	—	1.838	1.696	7
8. Мглинскій	27	39	31	49	48	37	57	54	50	42	52	73	76	114	89	99	75	75	56	74	58	53	—	—	2.367	2.280	8
9. Новгородсѣверскій	24	42	50	35	56	56	54	69	48	57	70	78	84	96	85	88	72	83	58	33	72	52	—	—	2.178	2.095	9
10. Новозыбковскій	44	43	52	46	57	41	61	46	60	60	86	85	79	116	106	104	91	84	86	59	69	60	—	—	2.378	2.139	10
11. Нѣжинскій	45	64	65	45	56	54	76	69	64	65	89	101	75	101	93	123	80	105	85	76	77	76	—	—	2.388	2.281	11
12. Остерскій	39	35	28	31	49	55	62	44	67	51	88	87	84	99	101	105	94	94	58	58	43	55	—	—	2.378	2.103	12
13. Сосницкій	25	26	43	54	57	47	53	61	76	61	98	76	84	107	100	108	114	102	83	69	83	73	—	—	2.316	2.091	13
14. Стародубскій	38	36	44	57	48	49	48	53	62	41	69	73	92	87	86	94	91	85	61	81	70	60	—	—	2.094	2.002	14
15. Суражскій	45	51	46	47	51	52	40	53	71	62	96	70	81	112	88	102	102	85	64	51	73	54	—	—	2.915	2.565	15
Итого	**538**	**621**	**656**	**682**	**755**	**722**	**801**	**827**	**886**	**863**	**1.159**	**1.169**	**1.257**	**1.500**	**1.373**	**1.517**	**1.325**	**1.361**	**1.049**	**910**	**1.010**	**875**	—	—	**33.594**	**31.279**	
Въ т. ч.: православныхъ	523	588	619	644	718	686	766	799	831	817	1.094	1.121	1.193	1.445	1.308	1.467	1.259	1.320	993	863	911	812	—	—	32.197	30.193	
іудеевъ	8	18	26	21	22	25	20	17	28	19	35	31	35	30	44	25	42	25	39	27	76	40	—	—	796	519	
въ г. Черниговѣ	25	9	22	22	26	12	19	21	11	11	28	22	20	12	19	30	21	14	17	23	32	32	—	—	424	359	
„ „ Нѣжинѣ	17	19	20	12	17	15	26	14	17	8	20	18	21	15	20	20	22	21	24	32	24	23	—	—	515	464	
„ проч. городахъ	60	47	76	55	65	68	77	46	102	57	118	83	107	118	126	116	113	98	105	91	96	80	—	—	2.345	1.822	
„ уѣздахъ	436	546	538	593	647	627	679	746	756	787	993	1.046	1.109	1.355	1.208	1.351	1.169	1.228	903	764	858	740	—	—	30.310	28.634	
49. Эстляндская. 1. Ревельскій	51	47	67	50	87	35	83	37	94	62	93	59	98	95	113	119	119	153	98	137	98	159	—	—	1.793	1.669	1
2. Везенбергскій	29	23	41	37	48	20	49	47	40	35	57	50	48	76	74	98	79	124	77	140	67	111	2	3	1.361	1.415	2
3. Вейсенштейнскій	21	12	21	12	13	13	21	21	18	16	18	20	23	22	44	45	53	43	44	39	40	46	—	—	547	492	3
4. Гапсальскій	22	15	26	13	33	15	41	20	32	20	28	37	34	52	62	55	65	65	60	62	62	81	4	2	772	681	4
Итого	**123**	**97**	**155**	**112**	**181**	**83**	**194**	**125**	**184**	**133**	**196**	**166**	**203**	**245**	**293**	**317**	**316**	**385**	**279**	**378**	**267**	**397**	**6**	**5**	**4.473**	**4.257**	
Въ т. ч.: православныхъ	11	5	20	18	15	9	13	10	17	8	21	12	15	16	16	20	9	18	25	9	15	25	—	—	451	367	
протестантовъ	111	91	132	92	164	74	178	114	166	125	175	153	184	229	275	296	306	365	254	368	252	370	6	5	3.992	3.871	
въ г. Ревелѣ	37	31	47	31	59	19	60	24	55	30	56	25	50	47	45	55	37	60	31	48	35	72	—	—	953	817	
„ проч. городахъ	7	—	4	3	9	3	11	11	9	4	14	4	13	9	10	9	16	18	14	14	9	10	—	—	183	128	
„ уѣздахъ	79	66	104	78	113	61	123	90	120	99	126	137	140	189	238	253	263	307	234	316	223	315	6	5	3.337	3.312	
50. Ярославская. 1. Ярославскій	112	70	116	116	120	98	153	51	128	66	140	62	129	125	138	77	156	183	150	206	206	386	—	—	3.955	3.528	1
2. Даниловскій	28	13	24	16	40	20	42	26	44	22	46	40	49	53	49	84	44	77	48	96	33	93	—	—	957	1.018	2
3. Любимскій	27	15	18	18	29	19	40	21	33	26	43	39	47	49	50	61	55	77	33	74	34	88	—	—	895	934	3
4. Моложскій	33	39	39	34	46	38	70	48	73	44	81	59	87	68	105	104	79	153	59	94	34	75	—	—	2.008	1.840	4
5. Мышкинскій	19	24	29	22	34	19	41	34	47	32	40	39	54	70	71	63	60	121	41	79	41	90	—	—	1.248	1.349	5
6. Пошехонскій	29	33	24	33	42	33	52	31	51	43	66	57	74	87	83	101	76	83	56	87	39	67	—	—	1.561	1.530	6
7. Роман.-Борисоглѣбск.	26	29	19	27	38	23	49	23	54	38	57	68	58	65	60	111	60	107	47	89	42	76	—	—	1.359	1.392	7
8. Ростовскій	45	63	52	52	70	48	91	54	103	71	121	87	103	124	120	154	104	157	82	111	51	88	—	—	2.670	2.502	8

Губерніи и уѣзды. Gouvernements et districts.	До 1 мѣсяца. Au-dessous d'un mois.		1—3 м. 1—3 m.		3—6 м. 3—6 m.		Отъ 6 мѣс. до 1 года. De 6 m. à 1 a.		1—2		2—3		3—4		4—5		5—10		10—15		15—20		20—25		25—30		№№
	м. h.	ж. f.	м. h.	ж. f.	м. h.	ж. f.	м. h.	ж. f.	м. h.	ж. f.	м. h.	ж. f.	м. h.	ж. f.	м. h.	ж. f.	м. h.	ж. f.	м. h.	ж. f.	м. h.	ж. f.	м. h.	ж. f.	м. h.	ж. f.	
1	2	3	4	5	6	7	8	9	10	11	12	13	14	15	16	17	18	19	20	21	22	23	24	25	26	27	
50. Ярославская. 9. Рыбинскій	180	155	112	82	101	84	123	100	95	106	58	46	33	30	22	23	76	62	16	19	31	26	61	20	66	34	9
10. Угличскій	155	134	91	65	97	64	92	96	116	83	59	56	36	36	27	20	67	67	19	18	9	28	10	20	21	26	10
Итого	2.129	1.609	1.360	1.121	1.291	1.052	1.413	1.242	1.246	1.164	633	628	409	411	283	235	805	786	251	308	256	257	327	265	392	329	
Въ т. ч.: православныхъ	2.123	1.607	1.357	1.121	1.290	1.050	1.407	1.241	1.244	1.163	632	627	408	409	282	283	801	782	249	307	253	255	325	263	391	328	
въ г. Ярославлѣ	176	146	126	99	157	135	194	137	140	111	56	59	42	38	27	24	64	71	23	19	32	19	54	24	77	43	
„ „ Рыбинскѣ	70	58	50	39	62	54	77	55	56	44	22	24	18	15	11	10	26	28	9	7	13	8	22	10	31	17	
„ проч. городахъ	95	68	46	27	30	32	9	12	10	37	23	17	6	1	1	10	45	34	17	19	18	24	32	13	37	11	
„ уѣздахъ	1.788	1.337	1.138	956	1.042	831	1.133	1.038	1.040	972	532	528	343	357	244	241	670	653	202	263	193	206	219	218	247	258	
ВСЕГО	178765	139542	138175	115225	141190	118915	187850	165909	152490	141625	74.944	71.607	47.090	45.737	31.794	31.575	73.741	71.908	29.501	30.236	32.008	36.572	34.131	36.542	32.225	35.463	
Въ томъ числѣ: православныхъ	165579	128683	127256	106058	129323	109232	169687	150896	135245	126700	66.159	63.516	41.491	40.718	27.713	27.983	63.585	62.552	24.820	25.641	27.416	31.242	28.946	31.002	27.558	29.883	
старообрядцевъ	1.490	1.332	1.472	1.395	1.308	1.127	1.757	1.668	1.382	1 370	858	791	544	541	460	458	1.226	1.170	620	657	557	537	501	492	428	504	
римско-католиковъ	3 206	2.385	3.296	2.523	3.666	2.812	5.046	3.931	4.401	3 847	2.021	1.958	1.339	1.137	861	803	2.472	2.307	1.073	1.162	1.121	1.519	1.386	1.305	1.241	1.457	
протестантовъ	2.989	2.389	1.596	1.374	1.504	1.270	2.316	2.014	2.085	2 051	1.152	1.041	840	742	584	532	1.547	1.391	746	677	757	754	950	846	834	769	
армяно-григоріанъ	47	37	24	24	33	30	84	93	67	51	32	40	22	16	19	25	39	41	24	33	25	25	29	30	31	15	
іудеевъ	1.495	1.094	1.309	890	1.427	931	2.795	1.645	3.025	1.816	1.365	818	700	520	604	408	1.428	928	873	545	939	710	902	719	686	693	
магометанъ	3.887	3.566	3.150	2.893	3.806	3.413	5.949	5.489	6.042	5.605	3.202	3.316	2.060	1.983	1.487	1.307	3.288	3.391	1.284	1.459	1.132	1.697	1.343	2.059	1.355	2.051	
идолопоклонниковъ	48	49	69	66	118	97	213	169	239	184	152	125	92	79	64	57	155	128	59	62	57	85	69	89	85	90	
прочихъ вѣроисповѣданій	24	7	3	2	5	3	3	4	4	1	3	2	2	1	2	2	1	—	2	—	4	3	5	—	7	1	
въ главн. городахъ	13.437	11.052	10.696	9.171	10.736	8.950	13.512	12.264	11.658	9.866	4.580	4.109	2.649	2.399	1.721	1.619	3.839	3.662	1.914	1.654	3.098	2.470	4.939	3.180	4.935	3.228	
„ проч. городахъ	7.258	5.705	5.887	4.954	6.180	5.100	8.158	7.235	6.622	6.164	3.409	2.956	1.984	1.699	1.368	1.241	3.367	3.011	1.412	1.376	1.818	1.685	2.355	1.817	2.363	1.911	
„ уѣздахъ	158070	122785	121592	101100	124274	104865	166180	146410	134210	125595	66.955	64.542	42.457	41.639	28.705	28.715	66.535	65.235	26.175	27.206	27.092	32.417	26.837	31 545	24.927	30.324	

Губерніи и уѣзды. Gouvernements et districts	30—35		35—40		40—45		45—50		50—55		55—60		60—65		65—70		70—75		75—80		80 лѣтъ и выше. 80 ans et au-dessus.		Неизвѣстныхъ лѣтъ. Age inconnu.		ВСЕГО. TOTAL.		№№
	м. h.	ж. f.	м. h.	ж. f.	м. h.	ж. f.	м. h.	ж. f.	м. h.	ж. f.	м. h.	ж. f.	м. h.	ж. f.	м. h.	ж. f.	м. h.	ж. f.	м. h.	ж. f.	м. h.	ж. f.	м. h.	ж. f.	м. h.	ж. f.	
1	28	29	30	31	32	33	34	35	36	37	38	39	40	41	42	43	44	45	46	47	48	49	50	51	52	53	
50. Ярославская. 9. Рыбинскій	67	21	54	31	69	24	95	38	70	45	90	65	82	77	77	88	55	97	49	98	33	79	—	—	1.715	1.450	9
10. Угличскій	22	39	33	40	46	24	43	31	66	49	66	69	80	99	78	110	79	110	46	93	52	101	—	—	1.410	1.478	10
Итого	408	346	408	389	534	346	676	357	681	436	738	585	763	817	831	953	768	1.165	611	1.027	565	1.143	—	—	17.778	17.021	
Въ т. ч.: православныхъ	406	343	408	384	532	346	673	355	679	435	736	584	762	815	829	951	767	1.163	610	1.026	563	1.141	—	—	17.727	16.979	
въ г. Ярославлѣ	74	40	101	49	88	54	89	50	87	39	67	32	52	54	48	43	34	53	37	61	22	58	—	—	1.867	1.458	
„ „ Рыбинскѣ	30	16	40	20	35	22	36	20	35	16	27	13	21	22	19	17	14	21	14	24	9	23	—	—	747	583	
„ проч. городахъ	32	16	21	24	46	5	65	20	47	26	60	29	67	46	59	47	41	47	24	55	37	82	—	—	868	702	
„ уѣздахъ	272	274	246	296	365	265	486	267	512	355	584	511	623	695	705	846	679	1.044	536	887	497	980	—	—	14.296	14.278	
ВСЕГО	29.806	31.296	35.676	34.957	37.512	32.814	42.539	34.126	43.060	35.850	50.017	45.498	51.980	52.380	53.377	54.986	49.799	53.233	41.926	43.133	45.639	48.136	2.143	974	1.637.378	1.508.239	
Въ томъ числѣ: православныхъ	25.464	26.316	30.721	29.816	32.142	28.184	36.448	29.106	36.945	30.867	42.630	38.904	44.262	45.303	44.675	46.734	41.336	44.839	34.359	35.078	36.971	39.375	1.980	857	1.442.711	1.329.485	
старообрядцевъ	481	465	523	505	510	545	548	537	646	569	671	638	736	738	705	754	613	628	534	543	590	579	4	4	19.164	18.547	
римско-католиковъ	1.052	1.287	1.360	1.541	1.574	1.374	1.873	1.565	1.598	1.308	2.170	2.175	1.948	1.987	2.602	2.563	2.377	2.403	2.394	2.472	3.121	2.631	12	10	53.210	48.462	
протестантовъ	866	739	940	714	1.070	744	1 256	807	1.303	949	1.512	1.191	1.648	1.565	2.012	2.003	2.073	2.277	1.756	2.284	1.862	2.658	89	83	34.287	31.864	
армяно-григоріанъ	24	13	33	14	25	7	25	4	15	13	21	11	24	18	35	20	30	22	28	22	34	31	1	—	771	635	
іудеевъ	637	700	812	739	817	732	976	869	1.078	907	1.269	1.108	1.467	1.330	1.570	1.382	1.594	1.402	1.380	1.134	1.588	1.378	19	12	30 75	23.410	
магометанъ	1 203	1.684	1 214	1.556	1.299	1.161	1.322	1.185	1.394	1.172	1.672	1.403	1.807	1.392	1.686	1.484	1.707	1.609	1.437	1.557	1.412	1.426	13	1	54.151	53.859	
идолопоклонниковъ	72	89	69	67	62	65	77	51	74	63	69	67	81	43	89	44	68	48	35	41	59	58	—	1	2.175	1.917	
проч. вѣроиспов.	7	3	4	5	13	2	14	2	7	2	3	1	7	4	3	2	1	5	3	2	2	—	25	6	154	60	
въ главн. городахъ	5 039	3.042	5.852	3.233	6.005	3.270	6.338	3.362	5.711	3 200	5.506	3.668	4.788	4.302	4.307	4.727	3.641	4.485	2.961	3.966	3.125	4.817	1.233	489	142.220	116.185	
„ проч. городахъ	2 249	1.647	2.619	1.835	2.654	1.755	3.076	1.922	2.970	1.951	3 169	2.341	3.100	2.746	3.290	3.066	2.973	3.165	2.657	2.833	2.868	3.569	—	—	83.806	71.684	
„ уѣздахъ	22.518	26.607	27 205	29.889	28.853	27.789	33.125	28.842	34.379	30.699	41.342	39.489	44.092	45.332	45.780	47.193	43.185	45.583	36.308	36.334	39.646	39.750	910	485	1.411.352	1.320.370	

№№	Губерніи. Gouvernements. \ Возрасты. Ages.	До 1 мѣсяца. Au-dessous.		1—3 м. 1—3 m.		3—6 м. 3—6 m.		6—12 м. 6—12 m.		1—2 г. 1—2 a.		2—3		3—4		4—5		5—6		6—7		7—8		8—9		9—10		№№
		м. h.	ж. f.	м. h.	ж. f.	м. h.	ж. f.	м. h.	ж. f.	м. h.	ж. f.	м. h.	ж. f.	м. h.	ж. f.	м. h.	ж. f.	м. h.	ж. f.	м. h.	ж. f.	м. h.	ж. f.	м. h.	ж. f.	м. h.	ж. f.	
1	2	3	4	5	6	7	8	9	10	11	12	13	14	15	16	17	18	19	20	21	22	23	24	25	26	27	28	
1	Архангельская	712	532	521	422	444	360	501	392	259	246	139	114	80	98	76	72	65	51	39	40	27	22	26	37	20	25	1
2	Астраханская	1.346	1.159	985	853	1.244	995	1.849	1.658	1.729	1.679	842	753	483	448	333	278	220	222	145	157	97	100	80	70	75	63	2
3	Бессарабская	2.341	1.763	1.176	1.005	1 566	1 293	4 069	3.617	3.845	3.579	1.302	1.184	707	647	495	432	359	283	261	311	278	261	208	193	148	137	3
4	Виленская	1.062	803	1.050	835	1.172	861	1.607	1.269	1.788	1.450	866	723	514	460	341	318	279	229	216	242	173	144	132	123	130	139	4
5	Витебская	1.445	1.074	1.265	1.014	1.251	1.027	1.921	1.447	1.554	1.336	746	713	493	448	326	289	254	255	176	208	139	119	101	95	97	104	5
6	Владимірская	3.917	3.036	2.887	2.554	2.854	2.507	3.467	3.193	2 847	2.703	1.322	1.208	684	696	509	538	416	396	279	271	173	171	138	137	119	119	6
7	Вологодская	3.357	2.733	2.458	2.109	2.083	1.705	2.044	1.784	1.411	1.295	698	690	488	452	375	329	264	264	232	192	144	141	134	114	103	84	7
8	Волынская	5.209	3.622	2.912	2.155	2.635	2.081	3.949	3.424	3.542	3.226	2.055	1.887	1.345	1.258	1.007	920	762	683	544	571	428	413	310	315	287	301	8
9	Воронежская	6.163	4.915	4.429	3 670	5.323	4 508	6.671	6.047	5.567	5.192	2.600	2.528	1.606	1.554	1.163	1.100	815	804	526	552	396	397	311	280	223	241	9
10	Вятская	9.427	7.392	7.418	6.155	6.782	5.833	7.691	7.156	4 968	4.914	2 262	2.344	1.596	1.601	1.056	1.077	856	856	667	690	484	413	389	355	304	341	10
11	Гродненская	1.256	1.146	1.168	1.249	1.081	1.260	1 741	1.592	1.029	1.341	687	765	260	412	204	343	416	366	199	151	138	231	180	49	86	50	11
12	Донск. войска обл.	5.146	3.957	3.606	3.037	3.771	3.133	5.783	5.124	5.902	5.428	3.039	2.796	2.002	1.990	1.387	1.381	1.103	1.174	813	925	527	577	435	441	373	360	12
13	Екатеринославская	3.654	2.734	2.870	2.236	2.899	2.453	5.203	4.323	5.362	4.611	3.104	2.682	2.067	1.783	890	1.130	928	788	576	505	371	264	281	226	221	191	13
14	Казанская	3.879	4.063	3.428	3.260	3.563	3.252	4.355	4.480	3.808	3.622	1.917	2.052	1.304	1.516	933	1.040	523	685	423	523	271	334	218	268	203	237	14
15	Калужская	2.715	2.147	2.095	1.761	2.262	1 883	2.662	2.462	2.223	2.127	914	931	492	463	301	336	269	246	166	167	105	102	100	92	72	73	15
16	Кіевская	7.507	5.394	3.611	2.741	3.640	2.759	5.827	4.955	4.877	4.236	2.649	2.382	1.755	1.696	1.165	1.223	1.062	998	642	626	540	593	402	413	423	386	16
17	Ковенская	1.525	1.117	1.498	1.170	1.434	1.135	1.598	1.326	1.323	1.132	534	511	325	326	255	238	144	146	142	143	143	148	141	144	147	152	17
18	Костромская	2.957	2.281	2.482	1.872	2.224	1.849	2.323	1.961	1.542	1.489	846	780	523	550	361	337	298	282	250	227	180	135	120	141	78	120	18
19	Курляндская	395	281	237	182	256	193	351	267	252	259	157	139	107	90	80	71	76	64	61	41	34	35	41	26	33	22	19
20	Курская	5.071	3.679	4.125	3.280	3.715	3.126	4.752	4.003	4.445	4.082	2.235	2.153	1.313	1.317	958	1.013	351	349	349	342	342	341	337	331	335	327	20
21	Лифляндская	1.313	1.023	560	480	554	421	754	637	703	629	316	308	247	227	176	178	164	134	110	101	94	90	98	71	67	72	21
22	Минская	2.714	1.974	2.292	1.724	2.196	1.722	3.157	2.491	3.394	3.034	1.702	1.432	1.064	928	686	603	469	479	386	349	248	256	224	200	190	182	22
23	Могилевская	2.497	1.914	1.865	1.499	1.782	1.432	2.345	1.947	1.943	1.817	1.041	867	589	631	397	414	327	290	209	191	154	155	143	130	121	131	23
24	Московская	4.900	3 797	4.460	3.681	4.649	3.705	5.399	4.946	4.631	4.165	1.762	1.566	889	823	511	503	404	374	323	277	206	189	161	132	148	107	24
25	Нижегородская	5.069	3.980	4.283	3.514	3.613	2.984	4.183	3.696	2.975	2.834	1.281	1.348	786	772	481	510	355	363	299	291	195	198	151	147	114	126	25
26	Новгородская	2.778	2.174	1.909	1.585	1.965	1.628	2.168	1.950	1.165	1.105	598	535	342	346	271	258	197	216	126	153	109	141	100	128	96	102	26
27	Олонецкая	798	631	843	716	652	569	694	585	485	400	246	246	169	138	115	126	117	102	72	74	66	46	60	54	47	34	27
28	Оренбургская	4.636	3.757	3.769	3.190	4.108	3.474	5.740	5.236	4.596	4.347	2.322	2.387	1.507	1.398	955	947	649	629	438	437	271	250	213	187	169	198	28
29	Орловская	4.275	3.240	3.786	3.133	4.097	3.234	4.922	4.410	3.855	3.605	1.749	1.747	1.103	1 113	691	749	492	498	316	368	253	231	218	166	164	153	29
30	Пензенская	4.513	3.594	3.305	2.892	3.181	2.943	3.932	3.627	2.456	2.315	1.141	1.127	701	720	562	570	388	450	331	311	194	200	168	178	168	182	30
31	Пермская	6.340	5.615	7.422	6.718	7.177	6.512	8.884	8.031	2.139	2.074	1.549	1.430	1.263	1.178	1.111	1.019	1.041	926	895	892	869	767	785	715	670	653	31
32	Подольская	5.516	3.755	2.796	1.973	2.410	1.801	3.690	3.047	3.900	3.326	2.031	1.853	1.109	1.105	789	738	590	584	465	504	357	363	310	312	259	256	32
33	Полтавская	4.519	3.341	2.222	1.736	2.619	2.009	3.481	2.970	2.849	2.782	1.824	1.739	1.316	1.233	961	948	830	847	592	535	371	421	324	329	247	274	33
34	Псковская	1.837	1.319	1.484	1.196	1.694	1 348	2.096	1.718	1.477	1.314	701	652	410	438	251	257	225	225	152	136	88	100	86	77	58	79	34
35	Рязанская	3.113	2.508	2.969	2.500	3.285	2.825	4.866	4.365	3.895	3.581	1.703	1.733	1.044	1.053	672	692	463	464	385	348	224	213	221	175	146	156	35
36	Самарская	7.391	6.002	5.258	4.521	6 008	5.308	9.346	8.680	8.147	8.126	4.166	4.229	2.910	2.568	1.742	1.698	1.197	1.195	863	811	511	466	417	392	372	281	36
37	С.-Петербургская	3.050	2.461	2.278	1.932	2.900	2.469	4.104	3.568	3.291	3.142	1.320	1.350	748	739	503	523	400	380	278	280	157	204	172	176	139	134	37
38	Саратовская	5.199	4.191	4.510	3.874	5.328	4.688	7.218	6.632	5.975	5.739	2.334	2.458	1.639	1.627	1.055	835	645	569	645	463	278	329	274	409	196	242	38
39	Симбирская	4.005	3.269	3.561	3.220	3.698	3.385	3.973	3.686	2.763	2.628	1.027	1.052	562	558	466	423	313	307	228	202	148	160	112	98	113	118	39
40	Смоленская	3.413	2.484	2.985	2.498	3.137	2.511	3.844	3.234	3.117	2.838	1.537	1.476	917	948	526	486	404	392	301	312	138	160	133	139	124	114	40
41	Таврическая	1.496	1.219	1.393	1.118	1.495	1.143	1.650	1.496	1.624	1.504	1.038	858	604	583	515	495	246	210	216	203	203	188	186	178	167	156	41
42	Тамбовская	5.443	4.300	4.996	4.227	5.637	4.951	7.239	6.266	5.181	4.887	2.336	2.262	1.576	1.499	996	1.012	723	634	537	489	385	340	285	244	260	221	42
43	Тверская	3.782	3.209	2.993	2.635	2.925	2.597	3.506	2.945	2.680	2.559	1.447	1.265	762	642	519	472	398	366	250	286	293	228	169	166	138	117	43
44	Тульская	2.560	1.940	2.386	1.970	2.540	2.143	3.687	3.096	3.686	3.340	1.515	1.429	865	815	560	571	385	357	372	328	195	186	162	151	136	110	44
45	Уфимская	3.812	3.116	3.229	2.702	3.484	2.932	5.112	4.511	4.127	3.710	1.876	1.811	1.022	1.093	672	672	518	519	423	437	300	319	203	232	207	197	45
46	Харьковская	4.315	3.315	3.170	2.602	3.184	2.570	4.138	3.669	4.271	3.853	2.698	2.575	1.781	1.791	1.273	1.247	1.049	1.053	700	660	482	421	335	324	327	314	46
47	Херсонская	4.157	3.036	3.185	2.536	2.762	2.198	4.099	3.396	4.590	4.110	2.332	2.192	1.497	1.446	1.085	1.066	666	744	527	504	432	410	355	308	195	249	47
48	Черниговская	3.822	2.707	2.488	2.000	2.453	1.986	3.637	3.124	2.884	2.585	1.667	1.606	1.014	1.028	671	738	524	599	399	367	277	271	213	193	165	170	48
49	Эстляндская	289	234	197	172	167	153	209	228	172	176	138	111	101	81	84	75	67	44	51	35	47	38	30	37	28	24	49
50	Ярославская	2.129	1.609	1.360	1.121	1.291	1.052	1.413	1.242	1.246	1.164	633	628	409	411	283	285	254	279	203	188	123	124	130	98	95	97	50
	ВСЕГО	178.765	139.542	138.175	115.225	141.190	118.915	187.850	165.909	152.490	141.625	74.944	71.607	47.090	45.737	31.794	31.575	23.960	23.370	17.798	17.416	12.658	12.405	10.522	9.996	8.803	8.721	
	Въ т. числѣ: Въ главнѣйш. гор.	13.437	11.052	10.696	9.171	10 736	8.950	13.512	12.264	11.658	9.866	4.580	4.109	2.649	2.399	1.721	1.619	1.208	1.131	910	866	674	690	558	535	489	440	
	„ прочихъ „	7.258	5.705	5.887	4.954	6.180	5.100	8.158	7.235	6.622	6.164	3.409	2.956	1.984	1.699	1.368	1.241	1.006	964	774	712	583	534	540	425	464	376	
	„ уѣздахъ	158.070	122.785	121.592	101.100	124.274	104.865	166.180	146.410	134.210	125.595	66.955	64.542	42.457	41.639	28.705	28.715	21.746	21.275	16.114	15.838	11.401	11.181	9.424	9.036	7.850	7.905	

№№	Губерніи. Gouvernements. / Возрасты. Ages.	10—11		11—12		12—13		13—14		14—15		15—16		16—17		17—18		18—19		19—20		20—21		21—22		22—23		№№
		м. h.	ж. f.	м. h.	ж. f.	м. h.	ж. f.	м. h.	ж. f.	м. h.	ж. f.	м. h.	ж. f.	м. h.	ж. f.	м. h.	ж. f.	м. h.	ж. f.	м. h.	ж. f.	м. h.	ж. f.	м. h.	ж. f.	м. h.	ж. f.	
1	2	29	30	31	32	33	34	35	36	37	38	39	40	41	42	43	44	45	46	47	48	49	50	51	52	53	54	
1	Архангельская	23	14	16	14	18	15	18	14	13	9	13	12	17	21	21	35	38	21	24	17	25	25	28	24	26	22	1
2	Астраханская	59	45	37	30	37	28	35	30	36	33	39	34	40	45	53	59	62	54	67	75	56	68	51	53	39	46	2
3	Бессарабская	129	127	101	105	112	122	94	119	143	137	146	175	139	152	132	157	137	163	144	199	131	136	122	132	130	130	3
4	Виленская	94	108	101	89	85	75	74	71	68	75	77	80	66	108	99	115	88	103	103	105	108	89	85	82	80	101	4
5	Витебская	83	64	84	80	70	85	63	58	59	57	58	101	79	100	85	110	75	89	71	100	92	96	109	83	87	84	5
6	Владимірская	65	101	65	79	56	71	57	61	65	48	66	65	80	77	76	71	70	73	91	70	89	105	73	97	84	97	6
7	Вологодская	86	97	83	87	70	99	68	78	43	81	58	61	67	76	76	79	81	78	93	72	89	93	98	70	64	104	7
8	Волынская	239	246	231	268	209	222	177	217	169	216	174	286	224	258	265	317	246	260	237	287	238	270	234	205	190	236	8
9	Воронежская	196	179	230	199	150	188	126	161	122	183	112	170	151	217	157	216	170	231	157	269	198	263	162	218	139	228	9
10	Вятская	254	275	183	226	187	216	157	184	141	203	131	220	171	237	173	184	223	253	213	272	204	231	202	221	192	261	10
11	Гродненская	78	112	107	62	57	85	123	51	59	55	19	69	96	130	106	168	131	98	150	119	175	110	162	143	37	146	11
12	Донск. войска обл.	293	300	257	217	225	195	164	174	148	205	140	148	149	159	152	181	206	186	180	206	191	165	164	171	200	181	12
13	Екатеринославская	157	150	150	145	132	133	139	124	113	117	113	169	128	155	142	155	197	160	204	188	175	183	201	179	191	186	13
14	Казанская	176	180	137	169	135	157	128	155	134	166	96	145	100	166	155	171	198	196	172	171	155	168	162	153	142	174	14
15	Калужская	61	72	60	61	46	51	39	52	38	48	34	54	46	63	37	57	53	58	51	62	51	62	57	47	46	72	15
16	Кіевская	319	280	318	305	256	251	196	272	182	313	250	353	260	378	350	403	337	342	388	452	416	272	367	338	364	296	16
17	Ковенская	81	79	60	70	58	60	64	81	79	87	65	80	61	83	68	69	63	84	66	80	65	63	68	60	63	59	17
18	Костромская	95	91	79	74	65	62	54	45	59	66	46	61	70	99	85	70	60	71	67	87	95	92	113	99	77	77	18
19	Курляндская	29	24	39	23	25	31	22	15	25	28	22	29	29	19	29	32	23	30	30	21	34	23	42	17	41	25	19
20	Курская	144	140	141	136	142	132	127	131	119	123	161	182	161	182	160	181	151	178	160	175	151	169	149	166	146	166	20
21	Лифляндская	66	58	48	45	61	48	47	70	48	47	34	43	60	55	55	52	57	54	75	65	81	49	81	68	110	78	21
22	Минская	148	149	144	122	153	154	122	108	105	112	105	144	107	148	125	171	142	151	107	137	139	147	119	113	115	120	22
23	Могилевская	80	81	89	79	73	96	68	83	75	77	73	100	67	92	93	121	100	125	116	114	103	112	103	82	100	96	23
24	Московская	133	109	89	87	96	75	86	78	87	73	95	85	122	94	141	117	187	141	184	136	235	167	208	119	199	182	24
25	Нижегородская	98	87	68	62	90	99	66	60	55	60	50	70	56	81	64	81	90	101	95	92	106	131	99	102	84	113	25
26	Новгородская	73	60	68	73	57	78	45	48	72	78	57	70	71	83	67	62	98	69	118	91	109	58	111	72	100	80	26
27	Олонецкая	34	33	31	36	31	28	23	13	21	28	19	23	21	23	32	29	19	28	25	21	34	27	30	16	28	36	27
28	Оренбургская	128	127	123	102	100	119	80	106	79	101	74	142	101	90	116	153	105	180	135	175	128	189	126	149	120	158	28
29	Орловская	155	114	108	90	104	106	85	89	70	103	77	87	86	126	76	136	80	111	101	152	112	175	132	124	93	150	29
30	Пензенская	122	114	104	128	83	103	56	85	68	88	57	95	56	93	65	119	59	90	89	99	82	113	74	96	69	93	30
31	Пермская	651	547	578	498	548	382	431	336	341	290	237	226	1.128	1.109	1.119	1.030	942	847	889	808	840	780	797	757	693	720	31
32	Подольская	224	246	198	238	213	242	169	236	163	220	167	268	179	323	253	324	289	324	254	324	320	318	281	261	249	287	32
33	Полтавская	232	230	235	225	208	219	180	215	159	209	189	239	187	259	250	265	245	256	249	242	247	252	206	219	190	183	33
34	Псковская	59	62	58	49	34	50	40	50	32	49	40	62	45	49	63	65	47	75	53	64	70	58	62	50	58	49	34
35	Рязанская	158	141	118	112	98	107	67	88	79	96	75	93	74	114	82	120	80	124	87	133	97	134	87	94	92	117	35
36	Самарская	228	216	182	176	170	183	128	134	138	146	148	143	155	206	161	192	163	199	167	246	163	211	141	222	132	198	36
37	С.-Петербургская	132	123	97	112	87	86	119	81	126	101	150	107	164	115	216	164	252	126	280	146	312	176	264	146	299	197	37
38	Саратовская	175	128	173	136	154	202	120	145	139	153	109	122	70	130	114	175	131	162	202	201	165	144	225	165	175	274	38
39	Симбирская	102	91	82	78	68	71	63	63	58	70	69	65	56	73	74	81	90	110	81	123	96	127	80	88	76	91	39
40	Смоленская	113	119	90	69	72	76	57	72	40	62	46	48	65	89	65	88	66	96	66	104	71	93	82	72	60	86	40
41	Таврическая	153	142	150	142	148	141	151	139	141	130	149	131	150	130	147	125	145	127	145	123	139	139	132	131	134	129	41
42	Тамбовская	230	211	194	162	156	153	116	143	86	101	86	172	109	187	148	187	141	182	157	208	159	207	164	173	139	220	42
43	Тверская	116	121	112	101	95	86	81	71	80	73	73	88	88	81	90	75	98	90	106	66	112	65	72	68	99	90	43
44	Тульская	118	106	102	92	85	94	52	48	54	59	46	60	41	76	64	85	63	81	73	77	65	80	89	75	70	105	14
45	Уфимская	173	151	156	180	170	186	108	157	149	163	106	179	131	230	123	244	155	237	150	302	164	301	168	255	179	286	45
46	Харьковская	245	242	205	189	186	215	161	186	211	188	168	186	187	223	198	195	207	210	203	218	196	192	208	203	179	197	46
47	Херсонская	199	211	203	194	182	158	163	177	240	227	225	241	189	234	180	223	180	213	243	248	241	230	207	195	199	194	47
48	Черниговская	147	156	126	129	146	135	112	112	110	122	117	146	113	128	142	142	134	139	135	151	167	181	159	140	124	141	48
49	Эстляндская	21	24	28	18	23	14	27	12	23	13	17	20	17	21	21	16	30	24	23	19	29	17	28	28	36	18	49
50	Ярославская	106	76	53	73	35	51	28	57	29	51	42	45	51	53	52	42	52	57	59	60	65	54	81	59	55	48	50
	ВСЕГО	7.280	6.959	6.491	6.236	5.861	6.035	4.976	5.355	4.893	5.651	4.720	5.994	6.080	7.440	6.817	7.709	7.056	7.457	7.335	7.972	7.585	7.610	7.265	6.900	6.594	7.427	
	Въ т. числѣ: Въ главнѣйш. гор.	427	384	392	333	390	297	345	303	360	337	445	403	490	444	611	488	754	560	798	575	944	617	987	599	1.033	662	
	„ прочихъ „	335	318	313	260	267	269	253	277	244	252	285	290	304	307	419	371	385	342	425	375	492	363	486	331	464	381	
	„ уѣздахъ	6.518	6.257	5.786	5.643	5.204	5.469	4.378	4.775	4.289	5.062	3.990	5.301	5.286	6.689	5.787	6.850	5.917	6.555	6.112	7.022	6.149	6.630	5.792	5.970	5.097	6.384	

№№	Губерніи. Gouvernements. / Возрасты. Ages.	23—24		24—25		25—26		26—27		27—28		28—29		29—30		30—31		31—32		32—33		33—34		34—35		35—36		№№
		м. h.	ж. f.	м. h.	ж. f.	м. h.	ж. f.	м. h.	ж. f.	м. h.	ж. f.	м. h	ж. f.	м. h.	ж. f.	м. h.	ж. f.	м. h.	ж. f.	м. h.	ж. f.	м. h.	ж. f.	м. h.	ж. f.	м. h.	ж. f.	
1	2	55	56	57	58	59	60	61	62	63	64	65	66	67	68	69	70	71	72	73	74	75	76	77	78	79	80	
1	Архангельская	35	24	29	18	35	26	25	19	29	26	28	18	22	22	38	23	21	17	31	12	18	18	18	14	26	27	1
2	Астраханская	35	57	55	50	54	73	64	50	55	63	54	54	51	66	73	78	44	32	62	46	51	31	51	55	67	65	2
3	Бессарабская	125	124	124	147	92	131	98	126	94	107	84	116	80	165	84	86	85	79	79	82	76	82	74	84	112	109	3
4	Виленская	68	68	80	136	73	98	95	67	72	99	64	60	107	203	82	122	54	87	72	77	60	54	115	143	95	134	4
5	Витебская	88	72	88	96	92	113	99	77	89	104	68	77	92	137	104	110	56	74	78	76	71	70	100	117	79	107	5
6	Владимірская	72	99	72	96	84	108	93	96	95	108	71	85	72	107	86	92	76	76	86	77	81	99	88	74	89	104	6
7	Вологодская	88	83	73	86	100	102	96	74	84	81	90	95	65	73	100	117	73	66	87	79	88	78	88	80	116	108	7
8	Волынская	196	236	199	256	194	227	213	223	190	220	147	197	223	276	196	236	183	163	176	196	145	163	183	228	194	273	8
9	Воронежская	137	210	152	237	154	232	156	227	166	241	101	176	175	324	187	297	113	143	132	165	110	143	204	260	198	280	9
10	Вятская	172	274	169	230	199	305	203	255	199	251	182	236	168	216	238	399	130	194	192	252	188	208	191	229	311	390	10
11	Гродненская	153	181	84	152	242	70	98	60	223	123	137	105	85	84	161	157	113	88	111	151	128	76	115	109	12	49	11
12	Донск. войска. обл.	184	158	179	180	226	202	202	144	186	196	174	150	216	199	201	197	158	132	192	145	129	130	222	188	212	203	12
13	Екатеринославская	162	152	160	223	168	202	186	156	210	216	172	155	209	203	244	215	123	109	126	141	128	120	186	155	196	224	13
14	Казанская	144	190	139	204	165	213	154	171	141	157	133	169	136	170	180	255	141	134	146	146	134	149	133	183	167	216	14
15	Калужская	40	54	48	61	64	86	55	75	53	89	51	61	55	67	90	88	54	46	60	76	46	51	77	72	100	83	15
16	Кіевская	327	299	304	381	282	288	281	247	284	283	184	201	351	381	166	158	240	229	208	209	185	169	287	296	232	223	16
17	Ковенская	69	64	69	68	58	69	57	80	60	81	61	68	62	87	52	69	50	80	49	61	53	68	52	71	69	97	17
18	Костромская	78	95	67	99	77	116	82	100	75	91	70	87	80	77	108	101	73	87	80	67	77	76	78	93	96	93	18
19	Курляндская	31	23	25	24	49	16	28	23	23	30	29	20	24	27	28	24	29	18	25	27	26	26	31	22	38	27	19
20	Курская	143	160	139	157	138	161	135	159	139	159	131	152	140	165	130	162	130	161	130	158	125	158	131	161	142	179	20
21	Лифляндская	89	56	73	57	70	60	76	68	67	61	88	63	80	53	88	75	69	53	81	69	85	52	82	66	96	64	21
22	Минская	108	99	129	146	144	197	144	158	141	165	75	74	71	72	94	157	97	105	125	155	101	107	75	87	73	51	22
23	Могилевская	100	108	90	152	98	129	94	116	101	115	73	82	106	126	90	131	69	72	80	90	64	77	93	117	107	129	23
24	Московская	195	148	192	139	234	160	238	160	264	179	253	162	204	120	368	241	213	115	280	177	281	158	233	137	391	256	24
25	Нижегородская	85	103	73	90	116	100	71	102	103	120	98	112	54	68	131	160	60	56	103	109	84	72	88	60	148	133	25
26	Новгородская	82	56	102	104	86	81	113	87	94	78	67	46	150	152	50	65	81	84	78	72	55	55	161	130	80	68	26
27	Олонецкая	24	21	25	33	23	25	38	24	29	30	25	22	17	28	22	35	21	40	26	25	18	33	20	19	26	30	27
28	Оренбургская	96	165	142	195	152	190	137	149	120	171	95	131	110	205	149	214	83	92	121	105	107	104	129	199	176	188	28
29	Орловская	95	121	101	147	105	151	113	126	127	134	79	110	118	156	141	196	87	109	110	115	92	111	150	153	166	191	29
30	Пензенская	76	83	82	95	80	129	75	115	75	91	65	67	89	126	107	124	72	72	67	74	68	63	104	113	79	110	30
31	Пермская	682	669	603	655	577	611	565	603	553	572	526	541	483	506	444	509	367	370	341	345	297	321	307	280	841	812	31
32	Подольская	207	269	210	247	187	257	210	212	200	200	172	190	169	236	159	238	139	158	159	218	122	148	160	218	186	216	32
33	Полтавская	158	174	161	208	158	189	177	159	199	174	119	143	205	242	163	162	93	97	134	129	99	103	146	210	189	175	33
34	Псковская	72	57	65	64	48	81	65	67	69	74	43	62	52	72	74	83	60	41	66	73	55	49	64	53	86	95	34
35	Рязанская	71	97	83	136	88	151	85	96	91	144	80	121	96	122	167	169	88	88	94	80	67	76	102	132	156	162	35
36	Самарская	151	220	144	250	225	292	142	200	159	223	156	156	177	286	177	316	117	142	143	167	106	148	196	259	188	284	36
37	С.-Петербургская	317	183	275	171	309	166	296	182	306	173	273	196	316	187	355	202	225	136	283	154	307	151	305	146	348	177	37
38	Саратовская	138	205	175	172	159	151	133	158	110	137	100	109	160	172	143	102	144	158	165	109	120	103	190	326	163	255	38
39	Симбирская	84	101	78	117	87	134	101	95	80	119	82	102	100	119	121	118	85	65	79	85	89	90	101	143	109	122	39
40	Смоленская	62	80	73	66	88	103	78	82	83	86	75	76	68	98	124	130	54	70	84	89	77	72	79	80	131	122	40
41	Таврическая	125	127	129	131	145	147	141	143	137	145	134	141	147	145	163	151	156	145	158	145	161	148	166	150	183	163	41
42	Тамбовская	115	173	148	194	145	195	176	181	162	221	144	168	182	260	198	274	95	109	181	175	133	119	184	233	254	227	42
43	Тверская	90	88	88	79	76	88	89	78	83	108	94	95	83	89	93	98	75	71	83	73	92	71	114	86	134	111	43
44	Тульская	67	82	44	87	68	105	74	90	71	98	97	91	69	44	142	138	57	62	90	75	78	66	66	68	122	123	44
45	Уфимская	141	222	172	374	185	384	168	233	168	268	155	204	196	301	197	394	102	118	115	153	120	142	196	333	185	321	45
46	Харьковская	193	201	164	196	166	226	198	210	215	201	159	159	157	204	177	272	124	173	133	156	112	138	170	226	210	216	46
47	Херсонская	188	188	221	207	196	218	163	171	157	159	156	162	169	186	168	173	161	167	149	161	142	147	138	164	169	167	47
48	Черниговская	126	131	129	188	128	154	119	137	120	136	92	121	125	169	146	181	90	90	101	112	91	79	110	159	139	129	48
49	Эстляндская	22	23	29	27	22	16	30	18	26	21	23	20	21	28	19	28	20	27	27	12	25	14	32	16	30	27	49
50	Ярославская	66	59	60	45	87	64	73	59	78	67	82	72	72	67	102	86	58	57	96	81	79	64	73	58	98	107	50
	ВСЕГО	6.372	6.932	6.315	7.673	6.798	7.792	6.602	6.708	6.655	7.195	5.711	6.080	6.459	7.688	7.120	8.208	5.108	5.157	5.874	5.826	5.246	5.050	6.458	7.055	7.814	8.222	
	Въ т. числѣ: Въ главнѣйш. гор.	1.014	649	961	653	991	627	994	613	967	678	949	651	1.034	659	1.166	729	840	499	1.002	638	971	549	1.060	627	1.236	729	
	„ прочихъ „	445	380	468	362	506	379	452	363	497	397	413	356	495	416	526	421	363	255	448	302	400	296	512	373	563	400	
	„ уѣздахъ	4.913	5.903	4.886	6.658	5.301	6.786	5.156	5.732	5.191	6.120	4.349	5.073	4.930	6.613	5.428	7.058	3.905	4.403	4.424	4.886	3.875	4.205	4.886	6.055	6.015	7.093	

№№	Губерніи. Gouvernements. / Возрасты. Ages.	36—37		37—38		38—39		39—40		40—41		41—42		42—43		43—44		44—45		45—46		46—47		47—48		48—49		№№
		м. h.	ж. f.	м. h.	ж. f.	м. h.	ж. f.	м. h.	ж. f.	м. h.	ж. f.	м. h.	ж. f.	м. h.	ж. f.	м. h.	ж. f.	м. h.	ж. f.	м. h.	ж. f.	м. h.	ж. f.	м. h.	ж. f.	м. h.	ж. f.	
1	2	81	82	83	84	85	86	87	88	89	90	91	92	93	94	95	96	97	98	99	100	101	102	103	104	105	106	
1	Архангельская	29	14	23	25	25	23	26	10	28	30	16	15	28	20	35	24	24	23	32	26	29	18	32	22	35	22	1
2	Астраханская	45	42	52	53	52	58	74	52	82	70	37	33	71	38	62	31	76	54	83	61	61	33	75	45	78	44	2
3	Бессарабская	107	105	103	104	113	103	107	109	110	87	109	80	109	83	108	81	116	87	126	96	125	91	130	93	118	97	3
4	Виленская	75	68	83	83	85	73	150	164	182	195	87	65	89	70	96	67	166	143	156	132	113	63	136	65	100	88	4
5	Витебская	72	69	86	67	62	56	142	143	108	124	81	67	90	81	69	53	143	127	129	88	88	56	98	73	73	71	5
6	Владимірская	88	96	84	92	95	84	97	104	138	121	102	83	105	109	109	92	114	95	134	101	131	68	111	91	107	88	6
7	Вологодская	89	89	99	97	95	75	95	105	107	114	67	57	113	100	91	70	111	89	172	99	136	82	93	87	112	84	7
8	Волынская	172	170	170	207	172	159	253	325	221	267	165	178	191	201	181	189	250	220	232	244	185	163	216	193	205	178	8
9	Воронежская	129	202	162	209	137	165	235	332	256	325	136	150	158	150	110	114	241	272	305	238	184	171	184	162	181	148	9
10	Вятская	208	222	221	255	209	264	217	272	346	405	164	182	265	262	212	166	235	199	362	371	235	234	270	230	285	235	10
11	Гродненская	173	111	156	113	126	95	133	117	84	94	80	125	189	108	172	101	253	136	159	106	242	142	185	116	149	97	11
12	Донск. войска обл.	194	165	187	175	173	152	267	227	225	197	172	138	205	149	168	112	254	210	265	180	227	129	233	158	203	128	12
13	Екатеринославская	150	131	139	148	167	125	219	205	208	218	135	99	156	122	125	88	168	173	218	191	166	122	167	121	173	94	13
14	Казанская	162	194	135	137	149	147	165	168	184	232	146	179	165	131	140	175	208	188	215	221	142	153	187	172	189	185	14
15	Калужская	52	66	79	65	73	69	85	83	106	129	62	54	105	75	66	67	129	98	142	109	84	74	97	77	113	69	15
16	Кіевская	205	202	257	253	186	144	435	432	167	152	270	253	235	189	240	188	446	403	250	232	259	186	300	290	205	163	16
17	Ковенская	70	103	81	98	68	96	59	92	81	70	80	78	69	71	86	68	87	80	94	99	91	96	93	102	96	94	17
18	Костромская	84	83	92	65	93	84	96	88	135	123	80	80	114	86	108	84	118	77	150	121	121	73	142	86	122	82	18
19	Курляндская	23	23	31	19	33	26	23	23	56	37	27	19	45	24	36	16	45	30	47	29	48	34	44	20	37	36	19
20	Курская	141	176	140	172	140	172	149	178	171	187	168	187	170	180	165	188	148	187	174	186	169	192	172	190	165	181	20
21	Лифляндская	101	56	75	62	92	60	83	49	102	68	64	56	88	71	98	64	107	63	143	67	118	52	107	71	111	76	21
22	Минская	89	110	116	145	117	116	155	227	141	190	115	119	106	106	83	88	145	158	124	141	94	76	102	90	90	93	22
23	Могилевская	60	74	62	89	70	76	119	136	107	153	90	96	102	88	78	63	130	150	151	120	86	67	103	81	85	74	23
24	Московская	271	150	316	162	358	210	293	145	494	306	221	132	361	204	326	178	279	156	515	255	345	165	337	193	363	211	24
25	Нижегородская	91	59	97	95	122	99	70	67	168	187	67	64	137	73	100	83	71	71	220	154	123	86	125	92	150	116	25
26	Новгородская	88	78	87	66	48	44	202	178	66	53	124	79	97	79	73	48	231	162	129	62	141	73	140	68	100	53	26
27	Олонецкая	16	24	17	18	26	19	15	26	24	36	36	23	21	24	30	15	31	24	32	24	28	23	49	16	34	36	27
28	Оренбургская	115	110	137	163	114	117	150	156	179	178	111	92	123	108	98	86	161	128	220	160	126	78	127	111	134	67	28
29	Орловская	104	117	159	122	117	108	176	164	198	229	123	95	132	114	125	118	259	182	261	199	167	125	180	129	166	111	29
30	Пензенская	69	81	72	87	72	78	121	129	113	135	63	61	75	82	77	80	149	105	127	129	101	81	98	97	78	84	30
31	Пермская	771	729	670	603	582	583	566	544	522	548	503	446	503	466	468	439	469	424	481	453	428	373	414	338	399	352	31
32	Подольская	167	166	166	183	159	174	187	227	226	239	154	146	190	180	176	145	264	272	276	236	213	163	230	196	223	190	32
33	Полтавская	142	123	139	157	125	131	211	260	204	206	133	146	152	133	122	137	227	281	201	214	168	147	184	178	146	137	33
34	Псковская	63	55	59	66	65	53	72	61	124	123	56	45	84	60	72	53	101	75	131	100	73	39	66	54	79	56	34
35	Рязанская	93	91	94	123	114	112	148	133	205	193	96	78	124	98	113	80	186	117	237	157	138	85	151	91	153	100	35
36	Самарская	122	164	158	175	146	145	228	247	206	264	142	157	165	139	156	148	253	237	268	216	157	113	182	144	189	136	36
37	С.-Петербургская	326	165	359	144	317	159	341	210	385	211	268	135	376	181	289	158	376	174	397	199	328	153	352	167	332	168	37
38	Саратовская	103	175	163	199	197	119	291	207	163	159	205	191	154	72	171	159	214	183	205	255	171	104	214	151	188	111	38
39	Симбирская	84	53	93	91	85	76	110	127	133	120	83	60	100	79	72	74	115	112	128	122	112	77	103	73	119	67	39
40	Смоленская	74	83	84	76	105	107	80	109	157	169	66	71	139	81	99	93	120	112	259	154	117	88	129	77	154	112	40
41	Таврическая	178	159	174	153	176	154	178	169	196	185	191	184	183	173	182	172	189	169	196	186	186	187	182	181	200	189	41
42	Тамбовская	135	144	176	177	263	252	126	130	252	257	137	119	163	130	126	87	275	255	305	234	153	114	204	127	197	138	42
43	Тверская	91	84	82	82	91	78	100	88	159	104	107	75	118	67	111	79	149	95	207	108	131	76	138	75	131	92	43
44	Тульская	92	76	103	88	121	114	81	69	189	180	82	60	115	113	139	64	100	56	235	179	122	66	131	73	150	96	44
45	Уфимская	126	134	154	157	166	138	198	264	209	283	102	87	151	126	107	94	197	214	267	278	137	89	161	116	188	103	45
46	Харьковская	156	173	154	185	145	151	230	274	264	276	178	178	150	157	162	178	219	227	224	229	203	182	181	158	161	156	46
47	Херсонская	170	163	189	152	186	170	220	193	195	157	201	165	209	169	198	157	195	166	202	170	208	155	223	157	223	160	47
48	Черниговская	108	132	125	128	120	128	164	165	187	190	124	119	141	136	118	100	185	177	203	194	140	134	126	142	145	130	48
49	Эстляндская	37	20	26	24	31	22	31	19	35	24	39	14	39	15	30	13	38	17	51	29	43	24	33	31	34	21	49
50	Ярославская	65	63	78	73	82	73	85	73	112	89	77	62	124	70	116	60	105	65	143	78	143	65	130	69	138	77	50
	ВСЕГО	6.375	6.142	6.764	6.482	6.665	6.036	8.058	8.075	8.710	8.689	6.142	5.477	7.294	5.843	6.494	5.287	8.872	7.518	9.983	8.032	7.536	5.440	7.867	5.939	7.606	5.696	
	Въ т. числѣ: въ главнѣйш. гор.	1.101	596	1.225	605	1.100	608	1.190	695	1.481	845	962	555	1.204	618	1.093	579	1.265	673	1.481	759	1.212	581	1.215	644	1.189	673	
	„ прочихъ „	437	319	535	374	494	320	590	422	648	459	423	277	511	327	444	286	628	406	740	482	523	284	544	360	589	349	
	„ уѣздахъ	4.837	5.227	5.004	5.503	5 071	5.108	6.278	6.958	6.581	7.385	4 757	4.645	5.579	4.898	4.957	4.422	6.979	6.439	7.762	6.791	5.801	4.575	6.108	4.935	5.828	4.674	

№ №	Губерніи. Gouvernements. / Возрасты. Ages.	49—50		50—51		51—52		52—53		53—54		54—55		55—56		56—57		57—58		58—59		59—60		60—61		61—62		№ №
		м. h.	ж. f.	м. h.	ж. f.	м. h.	ж. f.	м. h.	ж. f.	м. h.	ж. f.	м. h.	ж. f.	м. h.	ж. f.	м. h.	ж. f.	м. h.	ж. f.	м. h.	ж. f.	м. h.	ж. f.	м. h.	ж. f.	м. h.	ж. f.	
1	2	107	108	109	110	111	112	113	114	115	116	117	118	119	120	121	122	123	124	125	126	127	128	129	130	131	132	
1	Архангельская	27	17	38	20	27	22	45	26	35	20	42	21	63	34	39	33	50	20	29	31	49	18	59	49	38	28	1
2	Астраханская	85	55	116	81	45	25	61	38	51	31	67	38	93	78	70	35	67	42	56	28	70	54	139	109	46	34	2
3	Бессарабская	140	97	120	78	117	73	112	81	119	75	122	88	181	158	177	157	180	157	188	156	189	175	172	130	170	128	3
4	Виленская	189	242	149	170	72	62	106	76	87	85	158	151	167	123	106	118	152	96	84	65	281	364	182	219	101	114	4
5	Витебская	158	155	124	115	61	62	79	74	74	57	150	117	150	101	114	76	104	91	94	78	225	260	192	215	82	91	5
6	Владимірская	129	101	149	118	115	106	144	109	136	124	151	132	166	116	141	121	128	120	115	120	146	129	228	248	136	151	6
7	Вологодская	141	93	172	131	83	79	128	111	141	93	151	108	205	180	177	119	147	124	141	143	172	147	242	241	120	125	7
8	Волынская	298	359	298	299	184	178	200	206	185	194	270	299	307	319	258	230	240	241	221	204	505	620	458	485	260	291	8
9	Воронежская	311	345	350	357	145	157	211	182	152	182	330	307	377	331	240	223	249	232	164	144	423	489	424	550	176	200	9
10	Вятская	233	222	373	471	247	221	305	297	291	237	308	332	433	476	336	335	349	303	330	307	352	349	595	889	286	268	10
11	Гродненская	69	80	116	109	144	148	250	108	85	61	76	49	145	117	218	118	198	94	91	168	146	144	208	140	115	86	11
12	Донск. войска обл.	259	221	252	212	188	130	235	152	219	146	263	195	261	226	239	166	228	182	184	111	300	300	308	288	178	144	12
13	Екатеринославская	181	179	232	241	147	94	169	132	90	97	193	168	233	194	153	122	154	122	120	102	286	302	299	357	127	111	13
14	Казанская	196	219	236	245	201	173	137	193	185	173	221	223	236	234	211	186	189	197	174	184	229	241	286	305	225	187	14
15	Калужская	123	115	145	147	82	60	121	85	101	63	140	122	192	156	137	120	147	111	131	101	173	213	245	278	89	112	15
16	Кіевская	544	575	225	196	300	296	325	276	304	286	515	491	387	352	300	303	352	361	217	232	787	997	291	289	359	401	16
17	Ковенская	97	105	85	83	80	81	86	84	88	86	84	80	131	146	128	148	119	139	132	147	148	152	124	120	129	118	17
18	Костромская	105	85	184	131	118	103	139	110	128	111	147	115	192	152	137	153	151	148	123	122	157	178	237	255	148	159	18
19	Курляндская	51	33	58	38	41	34	61	26	51	33	57	34	69	52	68	33	52	47	62	35	66	62	57	64	55	43	19
20	Курская	179	190	232	227	225	223	243	228	230	231	217	225	236	236	240	239	238	244	231	242	258	233	257	301	262	316	20
21	Лифляндская	115	51	129	65	94	65	136	93	150	89	146	98	139	95	156	106	147	109	162	102	122	108	132	128	134	96	21
22	Минская	143	162	176	190	110	96	113	103	123	109	140	160	130	180	115	117	111	126	102	122	246	298	263	319	117	143	22
23	Могилевская	156	167	134	147	91	92	96	85	78	91	154	143	148	161	107	110	116	104	92	76	215	252	208	289	129	138	23
24	Московская	277	149	544	330	279	149	375	231	345	179	319	195	485	322	351	231	350	229	351	269	249	169	652	595	200	202	24
25	Нижегородская	120	83	213	224	85	76	136	118	148	110	124	99	229	215	172	121	145	123	168	137	99	100	292	383	109	121	25
26	Новгородская	256	201	86	56	133	98	115	72	97	74	250	182	132	86	152	101	148	84	67	58	383	377	82	52	146	125	26
27	Олонецкая	34	25	61	39	40	24	57	31	42	26	43	30	41	43	46	35	42	34	40	30	43	37	58	78	33	33	27
28	Оренбургская	159	147	192	158	105	68	165	110	151	80	202	146	237	181	179	114	166	117	139	79	197	199	279	243	113	85	28
29	Орловская	224	217	267	247	148	127	197	124	158	145	267	245	327	277	212	188	230	196	191	162	319	303	390	477	153	178	29
30	Пензенская	151	154	177	136	108	87	114	87	91	97	151	155	203	186	124	113	132	119	94	79	196	213	264	315	113	102	30
31	Пермская	363	337	396	353	289	255	284	240	232	201	638	587	627	585	497	477	461	402	414	403	422	391	466	465	351	336	31
32	Подольская	298	305	313	336	259	175	217	179	221	199	315	284	329	341	282	276	282	254	280	251	414	503	449	576	243	288	32
33	Полтавская	322	343	246	268	186	183	194	173	179	139	284	333	287	310	202	215	216	222	162	189	508	632	394	431	202	198	33
34	Псковская	70	75	150	157	65	45	89	62	94	63	102	101	144	104	103	81	96	81	83	77	121	134	179	235	74	85	34
35	Рязанская	165	152	255	214	159	117	195	128	147	91	198	202	329	239	194	151	161	145	180	121	221	248	361	391	192	152	35
36	Самарская	341	532	268	286	168	139	182	145	147	123	262	243	335	279	199	165	225	147	195	160	376	407	390	377	174	162	36
37	С.-Петербургская	356	183	334	196	262	135	289	176	268	162	301	183	331	199	319	214	238	196	206	162	301	286	274	254	180	162	37
38	Саратовская	385	351	222	175	222	159	137	127	180	56	248	183	243	224	216	179	171	179	243	314	244	251	396	467	333	251	38
39	Симбирская	141	133	165	150	83	69	116	98	108	79	174	127	159	134	149	96	124	112	102	70	150	204	193	215	102	110	39
40	Смоленская	111	126	240	218	84	74	114	94	103	92	178	134	228	207	148	124	136	127	115	129	173	162	365	433	123	121	40
41	Таврическая	198	188	199	178	183	164	184	181	196	178	213	177	205	182	200	169	197	164	199	165	185	187	215	181	219	177	41
42	Тамбовская	315	272	336	292	191	155	225	155	195	133	364	276	381	301	225	162	203	176	183	146	363	415	426	458	157	149	42
43	Тверская	163	135	223	155	100	89	171	106	128	93	180	135	266	165	166	125	165	122	165	109	181	180	280	272	143	157	43
44	Тульская	103	64	254	206	115	75	157	118	166	116	158	90	304	209	180	142	201	155	211	144	139	112	355	398	109	117	44
45	Уфимская	185	213	288	257	130	71	165	126	158	97	269	204	308	228	188	110	227	158	202	111	284	294	389	391	143	112	45
46	Харьковская	287	298	197	261	180	173	223	198	201	164	245	220	230	252	200	211	186	176	194	184	325	391	365	427	180	212	46
47	Херсонская	252	153	231	162	198	163	210	172	210	166	202	153	214	200	220	188	228	184	229	177	232	198	251	214	251	224	47
48	Черниговская	187	227	213	256	158	127	146	128	176	149	193	203	300	293	194	184	215	186	163	152	287	354	380	453	190	233	48
49	Эстляндская	33	20	40	25	43	23	37	26	27	35	37	24	37	31	33	30	37	31	40	38	49	36	40	53	30	41	49
50	Ярославская	122	68	172	113	91	72	125	89	132	72	161	90	185	134	151	126	143	113	142	90	117	122	213	203	116	121	50
	ВСЕГО	9.547	9.019	10.375	9.319	6.981	5.672	8.121	6.369	7.403	5.793	10.180	8.697	11.737	10.144	9.169	7.696	8.993	7.642	8.001	7.026	12.117	12.990	14.004	15.305	7.861	7.738	
	Въ т. числѣ: въ главнѣйш. гор.	1.241	705	1.405	828	961	512	1.156	630	1.007	560	1.182	670	1.307	820	1.098	710	1.042	662	956	617	1.103	859	1.238	1.088	716	651	
	„ прочихъ „	680	447	711	523	501	320	600	351	504	323	654	434	761	554	570	379	586	381	525	376	727	651	881	765	437	390	
	„ уѣздахъ	7.626	7.867	8.259	7.968	5.519	4.840	6.365	5.388	5.892	4.910	8.344	7.593	9.669	8.770	7.501	6.607	7.365	6.599	6.520	6.033	10.287	11.480	11.885	13.452	6.708	6.697	

№№	Губерніи. Gouvernements. \ Возрасты. Ages.	62—63		63—64		64—65		65—66		66—67		67—68		68—69		69—70		70—71		71—72		72—73		73—74		74—75		№№
		м. h.	ж. f.	м. h.	ж. f.	м. h.	ж. f.	м. h.	ж. f.	м. h.	ж. f.	м. h.	ж. f.	м. h.	ж. f.	м. h.	ж. f.	м. h.	ж. f.	м. h.	ж. f.	м. h.	ж. f.	м. h.	ж. f.	м. h.	ж. f.	
1	2	133	134	135	136	137	138	139	140	141	142	143	144	145	146	147	148	149	150	151	152	153	154	155	156	157	158	
1	Архангельская	44	35	41	32	38	32	49	57	26	54	44	39	34	33	25	31	59	70	29	45	49	51	37	47	35	45	1
2	Астраханская	65	44	48	36	71	56	100	104	62	37	65	43	50	40	58	61	107	124	28	27	41	42	36	36	61	56	2
3	Бессарабская	173	127	173	136	178	141	195	180	193	174	184	182	192	178	208	181	142	109	132	109	128	110	138	109	147	121	3
4	Виленская	119	115	102	81	203	210	170	171	121	104	123	120	91	80	367	388	266	316	102	103	111	97	90	71	199	197	4
5	Витебская	100	83	85	92	211	187	147	174	116	112	140	92	86	90	287	335	251	251	103	88	108	86	76	69	208	165	5
6	Владимірская	161	193	158	197	195	210	220	252	173	186	157	186	208	206	181	212	253	272	175	191	196	224	188	209	188	226	6
7	Вологодская	198	152	191	162	170	200	262	235	189	176	200	180	152	156	172	219	233	317	139	152	142	184	132	157	142	194	7
8	Волынская	312	290	281	238	384	413	406	403	290	257	301	286	240	248	489	516	491	474	235	233	240	183	190	173	312	211	8
9	Воронежская	219	210	191	175	379	449	422	384	189	209	227	212	159	146	436	548	452	535	158	152	203	189	141	134	371	335	9
10	Вятская	398	406	366	355	373	406	545	658	336	318	363	391	316	358	343	452	634	962	280	254	356	354	282	281	263	326	10
11	Гродненская	103	83	173	90	203	91	284	176	117	65	245	168	227	130	60	80	132	292	142	145	225	180	107	82	227	127	11
12	Донск. войска обл.	239	184	216	141	375	318	299	307	265	179	260	200	200	161	366	384	338	393	195	183	213	189	186	166	288	281	12
13	Екатеринославская	173	120	111	81	266	275	308	307	144	108	281	138	117	123	336	372	414	400	130	101	153	143	126	83	247	236	13
14	Казанская	234	171	239	199	244	230	265	276	236	216	218	235	198	233	214	255	294	335	208	202	245	233	219	218	246	238	14
15	Калужская	142	137	111	127	220	225	231	278	135	124	159	183	103	111	183	286	246	335	96	125	110	134	85	96	133	200	15
16	Кіевская	323	347	296	346	650	788	312	330	343	331	395	383	222	221	902	1.049	248	276	341	321	279	241	252	215	594	546	16
17	Ковенская	131	121	127	123	121	114	182	196	190	193	188	198	180	197	164	199	166	169	162	168	159	160	168	169	165	171	17
18	Костромская	184	192	169	183	192	202	227	274	134	154	189	202	145	189	171	213	287	350	125	196	174	228	141	187	139	186	18
19	Курляндская	68	60	79	62	86	71	88	85	100	63	78	82	73	53	93	119	119	151	76	53	91	83	75	93	98	118	19
20	Курская	261	310	259	313	262	324	252	272	256	274	250	278	261	271	259	279	271	291	274	292	281	304	277	306	296	314	20
21	Лифляндская	175	145	157	137	164	163	181	174	162	189	186	181	183	216	192	194	237	264	166	212	195	229	182	215	189	198	21
22	Минская	147	133	131	130	241	279	215	226	152	129	144	161	124	117	246	253	321	315	116	129	165	120	122	85	172	192	22
23	Могилевская	109	120	131	138	219	234	205	209	124	132	145	120	128	117	303	301	284	277	118	122	114	108	106	82	217	175	23
24	Московская	364	314	326	318	276	274	518	578	225	280	314	366	289	352	168	241	531	785	153	264	259	342	224	314	189	263	24
25	Нижегородская	163	194	172	154	136	129	298	331	113	120	173	200	169	162	99	100	372	560	100	116	168	176	161	143	124	112	25
26	Новгородская	137	99	138	112	309	328	107	99	148	159	137	163	83	84	480	684	102	113	152	172	157	135	87	111	317	352	26
27	Олонецкая	48	44	54	46	36	60	67	68	47	52	50	64	39	41	44	60	90	111	39	45	36	64	39	48	45	64	27
28	Оренбургская	139	131	133	115	209	190	249	221	154	114	169	118	123	103	197	271	311	334	81	82	146	144	136	96	189	182	28
29	Орловская	219	218	193	165	316	340	392	394	141	183	235	201	174	169	340	400	412	494	168	175	183	203	160	143	279	303	29
30	Пензенская	112	116	118	120	219	209	223	255	115	115	114	115	91	118	228	269	255	304	97	119	98	115	92	93	185	192	30
31	Пермская	400	354	353	322	360	370	374	367	297	314	302	291	252	273	286	284	322	329	177	179	145	162	275	234	286	239	31
32	Подольская	293	293	264	284	447	461	465	424	291	241	353	344	263	237	506	520	510	547	250	248	286	228	206	168	345	296	32
33	Полтавская	234	241	210	202	404	469	355	397	219	214	243	262	199	231	518	560	413	487	189	163	210	160	160	159	385	365	33
34	Псковская	99	116	106	94	101	123	166	159	111	104	123	125	107	91	154	199	234	289	102	103	88	116	74	66	111	118	34
35	Рязанская	175	184	178	168	250	287	319	312	152	136	187	157	162	148	250	315	399	460	149	127	170	196	153	154	220	252	35
36	Самарская	212	205	196	155	323	343	324	323	185	156	194	195	159	138	400	467	468	594	135	164	178	204	173	106	314	339	36
37	С.-Петербургская	219	222	234	210	268	309	226	230	216	266	224	269	160	210	299	449	171	328	169	193	157	247	118	219	215	325	37
38	Саратовская	207	197	315	224	207	296	288	287	270	233	212	152	207	170	411	449	333	251	261	179	288	260	351	206	261	305	38
39	Симбирская	121	116	129	111	202	165	204	207	130	110	141	118	119	94	180	244	282	330	113	103	123	120	119	118	205	197	39
40	Смоленская	153	149	158	143	201	206	340	334	138	130	150	159	132	137	188	257	380	513	94	119	122	116	89	110	170	161	40
41	Таврическая	215	165	222	162	222	190	218	188	199	174	209	190	216	177	242	188	229	208	222	200	218	208	216	200	240	202	41
42	Тамбовская	217	187	184	151	375	377	391	388	159	154	246	204	122	153	351	513	495	592	152	164	180	196	156	171	373	379	42
43	Тверская	185	174	150	165	216	233	316	340	172	179	192	210	155	148	213	285	354	494	125	184	170	180	137	171	207	248	43
44	Тульская	188	159	203	189	136	131	392	342	130	106	172	175	165	150	106	102	365	461	92	114	140	186	136	131	98	110	44
45	Уфимская	219	137	168	136	315	278	373	333	208	140	236	165	144	132	323	387	406	576	157	119	210	157	167	131	292	302	45
46	Харьковская	231	232	166	173	296	315	322	331	223	192	249	200	151	200	396	457	382	452	236	226	215	173	150	143	258	240	46
47	Херсонская	244	213	255	216	260	231	263	235	255	236	261	239	263	235	279	239	259	227	251	231	258	233	263	249	250	249	47
48	Черниговская	201	233	194	223	292	358	344	393	205	226	277	262	202	199	345	437	469	472	172	196	203	230	167	163	314	300	48
49	Эстляндская	29	46	48	47	56	58	51	50	57	60	59	65	69	72	57	70	68	72	52	50	66	81	67	89	63	93	49
50	Ярославская	150	173	148	147	136	173	225	237	159	182	160	189	158	175	129	170	227	416	118	151	151	201	132	174	140	223	50
	ВСЕГО	9.252	8.690	8.850	8.126	12.013	12.521	13.375	13.551	8.772	8.360	9.924	9.458	8.062	8.073	13.244	15.544	15.084	18.077	7.536	7.789	8.603	8.705	7.564	7.393	11.012	11269	
	Въ т. числѣ: въ главнѣйш. гор.	910	812	922	779	1.002	972	1.069	1.082	763	792	888	926	672	829	915	1.098	1.028	1.237	591	717	662	841	601	773	759	917	
	„ прочихъ „	550	508	572	419	660	664	816	736	507	476	657	586	539	468	771	800	879	998	439	477	533	548	479	472	643	670	
	„ уѣздахъ	7.792	7.370	7.356	6.928	10.351	10.885	11 490	11.733	7.502	7.092	8.379	7.946	6 851	6.776	11.558	13.646	13.177	15.842	6.506	6.595	7.408	7.316	6.484	6.148	9.610	9.682	

№№	Губерніи. Gouvernements: / Возрасты. Ages.	75—76		76—77		77—78		78—79		79—80		80—85		85—90		90—95		95—100		Свыше 100 лѣтъ. Au-dessus de 100 ans.		Неизвѣстныхъ лѣтъ. Age inconnu.		ВСЕГО. TOTAL.			№№
		м. h.	ж. f.	м. h.	ж. f.	м. h.	ж. f.	м. h.	ж. f.	м. h.	ж. f.	м. h.	ж. f.	м. h.	ж. f.	м. h.	ж. f.	м. h.	ж. f.	м. h.	ж. f.	м. h.	ж. f.	м. h.	ж. f.	Итого.	
1	2	159	160	161	162	163	164	165	166	167	168	169	170	171	172	173	174	175	176	177	178	179	180	181	182	183	
1	Архангельская	35	43	25	40	43	30	28	40	19	25	104	158	28	72	10	22	4	7	—	—	—	—	5.253	4.546	9.799	1
2	Астраханская	96	95	25	30	41	24	30	29	41	56	144	184	91	108	44	69	32	49	1	2	—	—	13.906	12.369	26.275	2
3	Бессарабская	143	111	144	114	142	103	140	107	150	116	316	217	209	111	129	81	45	33	9	16	—	—	26.700	23.632	50.332	3
4	Виленская	167	134	101	72	111	70	89	74	320	295	499	424	309	240	130	102	92	58	12	21	—	—	18.741	16.849	35.590	4
5	Витебская	163	136	80	56	75	63	65	52	258	239	383	300	209	191	114	89	54	57	19	20	—	—	18.073	16.060	34.133	5
6	Владимірская	222	250	178	187	199	173	191	219	120	227	608	561	101	107	34	30	6	7	1	—	—	—	29.026	27.209	56.235	6
7	Вологодская	179	215	123	115	115	125	103	129	88	116	535	705	2	1	—	4	—	—	—	—	—	—	22.783	20.825	43.608	7
8	Волынская	271	230	167	134	171	113	139	101	270	200	588	449	289	211	110	59	62	35	25	20	—	—	42.817	39.134	81.951	8
9	Воронежская	368	367	181	133	163	143	145	115	267	309	727	677	345	283	144	114	59	51	18	8	31	14	51.813	49.674	101.487	9
10	Вятская	473	541	255	215	215	159	233	248	202	210	907	943	317	345	105	123	22	31	8	6	2	1	64.134	61.896	126.030	10
11	Гродненская	162	94	154	98	145	143	113	156	95	172	356	321	356	309	135	117	55	37	2	9	2	-	19.189	17.756	36.945	11
12	Донск. войска обл.	288	284	155	150	197	188	159	147	229	273	782	823	502	529	173	228	84	136	21	17	124	30	50.878	45.519	96.397	12
13	Екатеринославская	282	274	108	70	128	100	107	72	260	209	586	387	322	225	141	119	59	50	21	24	—	—	42.133	36.316	78.449	13
14	Казанская	172	195	148	168	142	178	158	166	240	260	376	425	217	257	190	206	35	52	6	8	—	—	38.285	39.858	78.143	14
15	Калужская	209	242	101	95	103	129	132	173	190	251	218	284	116	134	30	36	7	16	—	—	—	—	21.861	20.897	42.758	15
16	Кіевская	263	255	192	170	251	199	143	122	486	468	613	509	333	285	108	96	55	40	56	34	607	248	58.059	51.985	110.044	16
17	Ковенская	184	203	188	198	189	196	166	189	167	209	396	383	362	295	244	229	60	35	8	6	—	—	17.384	16.363	33.747	17
18	Костромская	208	282	156	196	131	145	109	145	198	282	359	558	168	239	57	93	28	24	—	5	—	—	23.302	21.879	45.181	18
19	Курляндская	108	115	83	94	82	95	95	81	118	179	287	377	167	232	76	107	29	53	7	19	13	12	6.288	5.621	11.909	19
20	Курская	240	223	240	226	237	212	231	208	223	215	685	554	456	478	224	141	26	17	11	10	—	—	43.145	40.119	83 264	20
21	Лифляндская	198	252	181	237	144	194	133	238	124	180	537	767	235	375	56	106	11	11	4	5	113	89	14.179	12.891	27.070	21
22	Минская	204	192	109	79	110	77	106	82	188	190	497	359	204	120	64	54	32	25	11	13	—	—	28.917	25.967	54 884	22
23	Могилевская	212	176	104	73	90	65	82	70	204	211	403	323	190	144	103	72	36	35	6	16	282	84	22.600	20.646	43.246	23
24	Московская	422	537	209	287	139	231	222	285	96	176	1.001	1.629	—	—	—	—	—	—	—	—	286	162	49.118	41.595	90.713	24
25	Нижегородская	302	314	118	115	119	102	139	150	71	90	—	—	—	—	—	—	879	1.057	9	14	190	132	33.676	30.823	64.499	25
26	Новгородская	107	131	85	121	134	137	49	70	372	505	336	415	218	275	59	76	40	66	—	—	—	—	21.396	19.337	40.733	26
27	Олонецкая	55	80	34	36	35	39	26	32	38	51	106	140	37	61	15	29	1	7	—	1	62	53	7.001	6.505	13.506	27
28	Оренбургская	228	247	98	120	135	112	138	122	175	253	430	476	234	220	108	118	57	52	34	32	—	—	40.357	37.473	77.830	28
29	Орловская	315	347	143	109	144	115	127	91	215	247	556	555	283	267	89	90	35	48	19	19	—	—	39.070	36.006	75.076	29
30	Пензенская	206	221	72	64	77	63	101	65	158	202	161	218	188	200	189	190	87	94	34	52	26	4	29.442	28.272	57.714	30
31	Пермская	234	232	191	182	201	172	184	185	178	177	727	778	826	787	—	—	—	—	—	—	—	—	74.511	69.221	143.732	31
32	Подольская	385	311	230	137	189	128	164	127	330	253	694	550	369	258	144	127	99	49	25	17	1	—	43.103	38.776	81.879	32
33	Полтавская	358	257	160	125	190	129	165	114	334	293	699	543	345	279	110	94	50	45	14	16	—	—	38.633	36.033	74.666	34
34	Псковская	159	170	61	83	58	71	68	68	92	108	342	358	153	162	81	80	38	44	-	—	—	—	17.082	15.442	32.524	33
35	Рязанская	324	361	123	152	133	114	121	134	198	262	543	629	275	311	98	129	31	29	4	13	—	—	34.671	32.499	67.170	35
36	Самарская	347	371	135	139	169	112	126	110	307	361	690	752	342	379	168	190	85	100	36	33	—	—	63.779	61.078	124.857	36
37	С.-Петербургская	136	248	111	190	120	218	113	180	178	345	313	740	172	352	44	104	23	60	7	11	331	95	38.082	32.014	70.096	37
38	Саратовская	270	179	243	260	139	126	252	211	117	314	847	997	435	440	118	99	32	30	—	—	1	1	50.892	47.219	98.111	38
39	Симбирская	232	208	101	90	96	105	98	97	162	227	848	913	—	—	—	—	—	—	—	—	—	—	29.868	28.054	57.922	39
40	Смоленская	276	282	111	63	98	91	86	95	126	134	490	549	258	226	127	163	55	52	12	17	—	—	30.200	27.399	57.599	40
41	Таврическая	208	186	203	185	199	175	206	182	208	162	307	251	179	188	87	81	47	45	33	32	—	—	24.211	21.458	45 669	41
42	Тамбовская	437	410	141	142	162	145	154	144	328	414	734	773	386	396	147	196	74	88	23	31	—	—	51 659	47.848	99.507	42
43	Тверская	264	336	103	132	155	165	117	148	153	250	553	797	265	380	77	168	35	62	—	—	5	7	30 543	28.105	58.648	43
44	Тульская	320	337	111	141	90	98	134	124	60	61	1.368	1.542	—	—	—	—	—	—	—	—	53	35	29.587	26.477	56.064	44
45	Уфимская	350	378	152	108	184	119	148	111	257	356	659	728	387	424	159	219	78	93	21	28	8	2	39.737	38.583	78.320	45
46	Харьковская	287	274	202	165	193	148	238	223	335	307	854	722	—	—	—	—	—	—	—	—	—	—	43.279	40.460	83.739	46
47	Херсонская	240	221	228	212	228	217	238	215	248	221	853	685	378	398	88	82	38	8	5	4	—	—	42.170	36.994	79.164	47
48	Черниговская	322	289	185	129	184	126	122	136	236	230	611	542	257	207	96	89	36	28	10	9	—	—	33.594	31.279	64.873	48
49	Эстляндская	54	69	74	61	59	87	49	96	43	65	178	262	77	114	9	18	3	3	—	—	6	5	4.473	4.257	8.730	49
50	Ярославская	197	348	119	187	98	171	117	161	80	160	405	787	123	256	29	65	7	27	1	8	—	—	17.778	17.021	34.799	50
	ВСЕГО	11.882	12.253	6.941	6.685	6.952	6.440	6.599	6.639	9.552	11.116	26.211	28.019	11.709	11.871	4.463	4.704	2.723	2.946	533	596	2.143	974	1.637.378	1.508.239	3145617	
	Въ т. числѣ: въ главнѣйш. гор.	804	1.022	545	701	520	678	518	690	574	875	1.933	3.079	721	1.054	237	415	151	192	83	77	1.233	489	142.220	116.185	258.405	
	„ прочихъ „	741	812	428	437	450	415	420	424	618	745	1.680	2.209	705	802	281	332	156	178	46	48	—	—	83.806	71.684	155.490	
	„ уѣздахъ	10.337	10.419	5.968	5.547	5.982	5.347	5.661	5.525	8.360	9.496	22.598	22.731	10.283	10.015	3.945	3.957	2.416	2.576	404	471	910	485	1.411.352	1.320.370	2731722	

№ №	Губерніи. Gouvernements. / Возрасты. Ages.	До 1 мѣсяца. Au-dessous.		1—3 м. 1—3 m.		3—6 м. 3—6 m.		6—12 м. 6—12 m.		1—2 г. 1—2 a.		2—3		3—4		4—5		5—6		6—7		7—8		8—9		9—10		№ №
		м. h.	ж. f.	м. h.	ж. f.	м. h.	ж. f.	м. h.	ж. f.	м. h.	ж. f.	м. h.	ж. f.	м. h.	ж. f.	м. h.	ж. f.	м. h.	ж. f.	м. h.	ж. f.	м. h.	ж. f.	м. h.	ж. f.	м. h.	ж. f.	
1	2	3	4	5	6	7	8	9	10	11	12	13	14	15	16	17	18	19	20	21	22	23	24.	25	26	27	28	
1	Архангельская	709	532	514	419	443	366	499	391	258	245	136	110	78	98	75	71	63	51	39	40	25	21	25	37	19	24	1
2	Астраханская	1.231	1.071	884	776	1.129	906	1.610	1.455	1.479	1.476	701	621	396	372	275	234	187	188	120	134	76	76	65	53	59	52	2
3	Бессарабская	2.019	1 492	993	836	1.388	1.141	3.695	3.319	3.505	3.298	1.151	1.067	609	567	400	357	320	260	230	290	250	240	180	175	121	120	3
4	Виленская	413	311	402	319	384	267	478	401	513	462	231	191	141	147	90	99	76	70	62	67	56	35	35	29	28	39	4
5	Витебская	1.195	871	970	778	899	800	1.335	1.038	1.068	930	507	502	320	296	234	201	166	182	113	141	83	72	61	60	56	60	5
6	Владимірская	3.848	2 987	2.837	2.516	2.807	2.467	3.408	3.142	2.800	2.661	1.300	1.190	673	685	500	529	412	391	275	268	170	168	135	134	115	117	6
7	Вологодская	3.354	2.730	2.450	2.104	2.080	1.698	2.040	1.784	1.404	1.293	697	689	488	452	373	329	264	261	232	192	144	139	133	114	103	84	7
8	Волынская	4.627	3.165	2.403	1.801	2.178	1.788	3.153	2.824	2.791	2.670	1.699	1.617	1.104	1.069	812	797	611	567	437	478	321	359	237	255	223	238	8
9	Воронежская	6.039	4.793	4.335	3.597	5.245	4.429	6.567	5.949	5.463	5.098	2.567	2.484	1.586	1.532	1.130	1.075	809	790	514	544	390	383	300	277	220	233	9
10	Вятская	8.877	6.891	6.970	5.745	6.287	5.370	7.232	6.698	4.551	4.536	2.062	2.141	1.460	1.479	941	967	714	699	596	624	371	296	295	266	217	246	10
11	Гродненская	1.064	1.002	875	1.033	764	1.002	1.118	1.228	627	875	491	491	191	316	136	246	272	281	101	105	90	175	136	35	54	35	11
12	Донск. войска обл.	5.014	3.842	3.506	2.921	3.668	3.023	5.589	4.920	5.711	5.255	2.898	2.680	1.888	1.901	1.304	1.292	1.050	1.112	747	864	476	529	411	404	335	314	12
13	Екатеринославская	3.499	2.611	2.747	2.137	2.776	2.345	4.984	4.133	5.136	4.408	2.971	2.563	1.976	1.704	852	1.079	888	751	557	489	351	250	267	214	207	181	13
14	Казанская	2.836	2.873	2.609	2.267	2.610	2.281	3.057	3.141	2.714	2.479	1.457	1.460	1.023	1.210	672	830	348	491	280	306	167	268	121	213	115	152	14
15	Калужская	2.675	2.104	2.061	1.716	2.221	1.835	2.635	2.413	2.201	2.093	894	903	475	446	279	307	220	236	160	155	75	94	86	82	66	69	15
16	Кіевская	7.186	5.157	3.349	2.553	3.354	2.587	5.283	4.612	4.316	3.902	2.414	2.247	1.605	1.588	1.074	1.146	967	950	577	582	489	553	362	380	383	349	16
17	Ковенская	35	36	48	52	39	39	38	35	26	28	17	14	9	13	7	7	3	4	5	3	2	2	2	3	2	5	17
18	Костромская	2.953	2.278	2.478	1.869	2.219	1.841	2.318	1.959	1.538	1.476	843	777	518	547	360	335	290	276	247	225	173	134	120	140	78	120	18
19	Курляндская	28	18	19	13	17	11	24	16	21	24	10	6	6	5	2	6	6	8	4	4	5	—	3	2	1	1	19
20	Курская	5.066	3.673	4.119	3.272	3.710	3.121	4.747	3.996	4.438	4.077	2.232	2.149	1.310	1.311	954	1.009	350	348	348	342	340	338	336	330	335	326	20
21	Лифляндская	203	162	113	88	118	71	137	100	113	95	47	66	38	36	35	35	37	20	22	13	16	16	15	12	12	13	21
22	Минская	2.573	1.883	2.053	1.570	1.896	1.537	2.638	2.165	2.796	2.624	1.383	1.226	855	790	527	503	373	405	304	290	191	218	178	168	148	147	22
23	Могилевская	2.414	1.834	1.779	1.440	1.661	1.370	2.174	1.848	1.774	1.711	939	809	542	605	362	387	295	268	189	173	129	129	127	116	99	112	23
24	Московская	4.838	3.755	4.417	3.653	4.595	3.662	5.320	4.896	4.574	4.106	1.732	1.540	875	812	506	496	395	368	321	274	202	186	161	132	147	105	24
25	Нижегородская	5.014	3.924	4.230	3.467	3.578	2.931	4.089	3.618	2.868	2.739	1.215	1.276	747	730	465	485	346	352	288	278	184	185	147	136	112	124	25
26	Новгородская	2.762	2.165	1.900	1.580	1.958	1.615	2.148	1.935	1.154	1.097	591	533	338	343	270	254	194	214	125	150	108	140	96	127	96	101	26
27	Олонецкая	792	628	839	712	652	565	688	582	481	405	245	246	168	137	113	126	115	102	72	73	64	45	60	54	47	32	27
28	Оренбургская	4.334	3.520	3.458	2.941	3.712	3.109	4.963	4.539	3.619	3.531	1.704	1.739	1.030	985	684	725	462	470	391	327	190	177	151	140	129	145	28
29	Орловская	4.256	3.220	3.762	3.112	4.089	3.229	4.913	4.401	3.841	3.595	1.739	1.738	1.092	1.110	683	744	491	496	313	368	252	230	216	163	162	151	29
30	Пензенская	4.461	3.555	3.266	2.868	3.130	2.897	3 833	3.557	2.374	2.245	1.086	1.069	668	697	523	539	364	431	316	293	186	192	158	159	158	172	30
31	Пермская	5.966	5.270	6.969	6.329	6.713	6.089	8.243	7.458	1.746	1 691	1.313	1.182	1.104	1.027	1.017	919	962	829	833	820	808	706	734	657	638	608	31
32	Подольская	5.266	3.588	2.479	1.776	2.080	1.601	3.080	2.641	3.261	2.912	1.752	1.661	967	995	669	653	502	518	398	458	301	314	266	282	212	223	32
33	Полтавская	4.474	3.294	2.186	1.702	2.570	1.978	3.391	2.896	2.760	2.717	1.769	1.698	1.295	1.215	939	938	822	835	575	530	360	415	317	320	233	271	33
34	Псковская	1.793	1.297	1 457	1.186	1.665	1.317	2.056	1.684	1.432	1.280	673	632	400	421	238	250	218	218	141	131	83	96	79	73	52	75	34
35	Рязанская	3 068	2.459	2.931	2.468	3.263	2.805	4.841	4.337	3.862	3.558	1 694	1.719	1 035	1 044	670	691	457	457	378	341	221	213	220	175	140	141	35
36	Самарская	6.311	5.104	4 486	3.844	5.124	4.508	7.978	7.375	6.958	6.912	3.559	3.593	2.483	2.181	1.483	1.440	1.021	1.016	737	690	436	397	356	334	318	239	36
37	С.-Петербургская	2.662	2.151	1.989	1.714	2.586	2.227	3.598	3.203	2.922	2.784	1.151	1.204	632	657	441	455	342	325	224	235	127	177	147	143	107	108	37
38	Саратовская	4.805	3.847	4 258	3.668	5.030	4.456	6.659	6.116	5.363	5.120	2.049	2.156	1.457	1.440	853	668	537	468	560	386	222	261	217	338	132	179	38
39	Симбирская	3.887	3.185	3.489	3.121	3.549	3.281	3.814	3.535	2.489	2.394	887	921	463	459	335	350	242	264	196	174	116	130	90	72	91	95	39
40	Смоленская	3.393	2.455	2.926	2.445	3.122	2.501	3.816	3.214	3.104	2.822	1.498	1.460	904	941	520	474	389	382	300	306	135	156	131	139	120	113	40
41	Таврическая	1.317	1.045	1.228	946	1.325	963	1.445	1.321	1.451	1.361	871	710	478	474	402	400	200	170	180	169	170	158	161	150	133	129	41
42	Тамбовская	5.431	4.294	4.970	4 215	5.619	4.934	7.211	6.245	5.152	4.866	2.323	2.240	1.567	1.487	984	1.006	712	630	532	486	376	335	279	238	256	217	42
43	Тверская	3.776	3.206	2.989	2 633	2.923	2.596	3.503	2.943	2.678	2.558	1.446	1.265	762	641	519	469	398	365	250	286	291	227	168	166	138	117	43
44	Тульская	2.560	1.939	2.385	1.970	2.540	2.143	3.682	3.094	3.681	3.338	1.507	1.428	865	814	559	571	384	356	372	327	195	186	161	151	136	109	44
45	Уфимская	2.688	2 200	2.336	1.966	2.328	2.036	2.987	2.700	1.863	1.713	671	703	353	397	280	273	196	190	162	154	108	86	66	84	89	63	45
46	Харьковская	4.302	3.306	3.163	2.592	3.172	2.563	4.117	3.652	4.254	3.815	2.692	2 567	1.776	1.789	1.269	1.243	1.046	1.053	698	658	473	409	334	323	324	313	46
47	Херсонская	3.634	2.663	2.853	2.258	2.421	1.948	3.600	3.095	4.076	3.696	2.102	2.014	1.333	1.320	954	963	580	692	475	460	383	370	310	268	166	222	47
48	Черниговская	3.768	2.666	2.398	1.922	2.368	1.906	3.507	3.015	2.774	2.539	1.596	1.574	981	1.014	652	721	506	584	389	355	260	254	203	189	152	163	48
49	Эстляндская	40	24	21	27	28	27	39	36	21	27	15	18	19	10	9	6	3	6	5	1	1	2	3	2	2	3	49
50	Ярославская	2.123	1.607	1.357	1.121	1.290	1.050	1.407	1.241	1.244	1.163	632	627	408	409	282	283	252	278	203	188	121	121	130	98	95	97	50
	ВСЕГО	165.579	128.683	127.256	106.058	129.323	109.232	169.687	150.896	135.245	126.700	66.159	63.516	41.491	40.718	27.713	27.983	20.857	20.678	15.593	15.247	10.763	10.663	8.991	8.612	7.381	7.352	
	Сверхъ того: Старообрядцевъ	1.490	1.332	1.472	1.395	1.308	1.127	1.757	1.668	1.382	1.370	858	791	544	541	460	458	362	325	233	259	263	213	178	167	190	206	
	Римско-Католиковъ	3.206	2.385	3.296	2.523	3.666	2.812	5.046	3.931	4.401	3 847	2.021	1.958	1 339	1.137	861	803	729	626	561	537	443	442	381	332	358	370	
	Протестантовъ	2.989	2.389	1.596	1.374	1.504	1.270	2.316	2.014	2.085	2.051	1.152	1.041	840	742	584	532	451	395	368	310	281	244	230	236	217	206	
	Армяно-Григоріанъ	47	37	24	24	33	30	84	93	67	51	32	40	22	16	19	25	7	12	6	9	10	5	7	7	9	8	
	Іудеевъ	1.495	1.094	1.309	890	1.427	931	2.795	1.645	3.025	1.816	1.365	818	700	520	604	408	430	249	284	200	269	195	233	155	212	129	
	Магометанъ	3.887	3.566	3.150	2.893	3.806	3.413	5.949	5.489	6.042	5.605	3.202	3.316	2.060	1.983	1.487	1.307	1.080	1.048	717	820	609	622	474	468	408	433	
	Идолопоклонниковъ	48	49	69	66	118	97	213	169	239	184	152	125	92	79	64	57	44	37	35	34	20	21	28	19	28	17	
	Прочихъ вѣроисповѣд.	24	7	3	2	5	3	3	4	4	1	3	2	2	1	2	2	—	—	1	—	—	—	—	—	—	—	

№ №	Губерніи. Gouvernements. / Возрасты. Ages.	10—11		11—12		12—13		13—14		14—15		15—16		16—17		17—18		18—19		19—20		20—21		21—22		22—23		№ №
		м. h.	ж. f.	м. h.	ж. f.	м. h.	ж. f.	м. h.	ж. f.	м. h.	ж. f.	м. h.	ж. f.	м. h.	ж. f.	м. h.	ж. f.	м. h.	ж. f.	м. h.	ж. f.	м. h.	ж. f.	м. h.	ж. f.	м. h.	ж. f.	
1	2	29	30	31	32	33	34	35	36	37	38	39	40	41	42	43	44	45	46	47	48	49	50	51	52	53	54	
1	Архангельская	23	14	16	14	16	15	18	13	12	9	13	12	17	21	21	35	36	21	24	17	25	24	26	24	24	22	1
2	Астраханская	46	33	30	26	31	17	23	17	24	23	25	22	26	28	41	39	46	34	41	49	38	42	35	31	30	32	2
3	Бессарабская	108	106	85	90	98	109	80	105	127	119	121	155	119	139	117	140	120	150	115	179	110	117	106	118	111	116	3
4	Виленская	29	30	32	28	25	21	16	13	16	26	16	20	16	21	23	30	18	25	28	23	22	18	18	22	18	28	4
5	Витебская	45	40	43	52	33	47	42	33	34	34	36	64	48	61	53	75	41	49	50	60	59	63	63	48	47	53	5
6	Владимірская	63	100	64	77	55	71	56	60	65	47	65	64	78	77	75	70	68	72	90	68	89	104	72	94	81	96	6
7	Вологодская	86	97	83	87	70	99	68	78	42	81	58	59	67	75	76	79	81	78	92	72	88	92	98	70	63	103	7
8	Волынская	180	206	182	221	151	187	132	172	122	174	127	211	184	202	194	246	165	192	172	225	171	217	173	152	153	180	8
9	Воронежская	193	174	224	192	145	182	126	156	116	169	112	165	146	213	152	213	166	223	148	268	193	259	158	218	138	225	9
10	Вятская	186	209	151	187	153	189	132	152	105	162	109	193	137	206	147	165	200	227	155	209	188	208	173	197	159	231	10
11	Гродненская	54	70	52	30	27	70	108	35	27	40	30	35	54	105	82	140	108	70	108	35	82	70	108	105	27	105	11
12	Донск. войска обл.	271	265	227	192	196	160	140	139	121	176	119	134	129	144	133	160	183	172	165	187	168	145	146	154	173	154	12
13	Екатеринославская	149	144	141	138	124	125	136	119	109	114	110	164	123	148	135	145	190	154	193	180	169	173	191	173	182	179	13
14	Казанская	124	126	96	117	107	134	98	113	92	123	57	108	65	125	115	126	156	160	137	132	110	118	128	120	102	132	14
15	Калужская	56	67	54	48	39	45	34	41	34	41	23	52	43	62	28	48	49	52	49	58	43	54	48	32	43	70	15
16	Кіевская	280	239	278	278	212	226	165	249	152	277	212	329	223	337	319	373	293	306	331	418	358	254	317	313	327	268	16
17	Ковенская	3	1	1	2	2	1	2	2	1	2	1	—	2	3	—	1	1	2	3	2	8	4	9	3	5	2	17
18	Костромская	95	91	79	74	65	61	54	45	59	65	46	61	70	99	85	70	60	70	67	87	94	92	113	99	77	77	18
19	Курляндская	1	—	2	—	—	1	1	1	—	2	—	—	2	3	—	1	1	1	1	—	3	2	3	—	10	1	19
20	Курская	142	138	140	135	138	131	125	130	119	122	160	180	161	181	158	178	150	177	159	174	150	168	148	166	145	163	20
21	Лифляндская	13	12	3	6	8	6	14	7	6	7	5	6	9	12	7	8	13	11	8	5	10	8	18	12	34	8	21
22	Минская	99	124	103	98	120	129	93	86	78	94	83	117	82	123	97	144	111	121	82	109	115	126	96	95	88	99	22
23	Могилевская	75	72	73	71	59	82	56	79	67	71	60	87	57	82	74	109	88	100	106	105	88	100	94	74	91	90	23
24	Московская	128	108	85	86	95	70	83	77	83	70	93	83	115	93	139	111	184	137	180	131	228	164	195	116	186	179	24
25	Нижегородская	95	80	65	59	85	93	58	56	54	65	50	69	53	76	60	76	83	92	87	88	103	123	94	98	75	100	25
26	Новгородская	73	58	68	72	57	78	45	48	70	78	57	70	71	83	67	62	97	69	117	91	107	57	108	69	95	79	26
27	Олонецкая	34	33	31	36	30	28	23	13	21	28	18	23	21	23	32	28	19	28	25	20	33	27	30	16	28	36	27
28	Оренбургская	92	101	88	70	78	88	61	78	56	75	48	98	65	64	89	111	76	123	95	127	86	127	88	101	78	92	28
29	Орловская	153	112	108	90	103	105	84	89	69	101	77	87	86	126	76	136	79	111	100	151	111	175	130	123	92	149	29
30	Пензенская	114	109	100	115	78	95	50	80	60	73	50	87	55	88	62	114	56	85	85	93	77	105	70	89	62	88	30
31	Пермская	608	507	537	462	511	334	404	297	311	268	258	196	1.095	1.071	1.086	994	904	806	855	766	783	734	754	711	657	680	31
32	Подольская	194	216	161	203	188	205	138	209	136	205	147	245	156	276	203	281	238	278	205	279	266	282	237	219	208	259	32
33	Полтавская	227	228	230	220	205	216	175	212	156	206	183	235	183	256	246	265	237	246	244	232	243	245	199	211	187	181	33
34	Псковская	57	61	53	49	33	46	37	50	31	46	36	60	43	47	57	63	45	74	50	62	68	58	61	46	53	47	34
35	Рязанская	148	135	118	112	93	105	64	84	74	94	71	90	70	106	81	116	79	123	84	133	97	134	86	91	92	116	35
36	Самарская	195	181	155	151	145	157	109	114	118	124	126	121	134	175	137	163	138	169	142	210	139	180	121	189	114	169	36
37	С.-Петербургская	111	107	77	95	79	73	105	65	110	88	138	93	139	96	194	141	225	105	244	128	270	148	218	114	253	167	37
38	Саратовская	139	102	137	108	122	160	95	115	112	123	89	103	57	110	93	148	107	137	165	170	142	123	193	141	150	234	38
39	Симбирская	83	75	56	60	59	64	49	50	48	64	58	58	47	53	63	69	83	93	69	112	77	110	62	72	68	81	39
40	Смоленская	110	113	83	65	69	74	55	69	37	59	45	47	63	85	65	85	61	89	61	101	71	93	79	71	57	86	40
41	Таврическая	130	120	129	118	129	117	127	116	120	114	127	110	128	108	126	107	125	107	123	101	118	117	116	114	112	110	41
42	Тамбовская	230	210	193	162	154	152	114	140	86	159	85	171	108	182	148	186	139	180	156	206	158	207	162	177	132	215	42
43	Тверская	116	121	112	101	94	86	80	70	80	79	72	87	88	81	90	75	98	90	106	66	112	64	72	68	99	90	43
44	Тульская	117	105	102	92	84	94	52	48	54	59	46	60	41	75	63	85	63	81	73	77	65	80	89	75	69	105	44
45	Уфимская	57	52	61	49	62	66	37	49	53	46	32	60	48	76	46	75	71	81	63	87	50	92	77	85	66	87	45
46	Харьковская	244	242	205	189	183	213	159	184	208	188	168	182	185	223	198	195	206	209	199	216	194	187	201	198	176	195	46
47	Херсонская	173	190	180	175	166	140	140	155	206	207	194	216	160	210	155	198	150	190	210	216	206	201	170	160	169	165	47
48	Черниговская	142	152	117	127	135	132	100	101	107	116	107	139	102	123	138	132	122	126	131	147	161	172	154	132	116	132	48
49	Эстляндская	2	—	3	—	1	2	1	—	1	1	3	3	—	1	6	—	—	2	2	2	3	3	1	2	10	2	49
50	Ярославская	106	76	53	73	33	50	28	57	29	51	41	45	51	53	51	41	52	57	58	59	64	54	81	59	54	46	50
	ВСЕГО	6.199	5 952	5.466	5.302	4.945	5.151	4.192	4.471	4.018	4.765	3.957	5.076	5.222	6.426	5.903	6.652	6.081	6.355	6.253	6.733	6.413	6.520	6.189	5.867	5 586	6.324	
Сверхъ того:	Старообрядцевъ	133	127	139	136	122	129	115	139	111	126	109	94	105	101	110	114	102	104	131	124	109	108	115	108	103	93	
	Римско-Католиковъ	244	267	229	245	212	213	182	221	206	216	186	286	196	292	242	279	248	310	249	352	332	239	286	231	240	267	
	Протестантовъ	176	151	169	138	136	129	126	143	139	116	114	139	138	138	149	150	172	163	184	164	192	143	205	184	194	180	
	Армяно-Григоріанъ	3	—	4	4	5	8	6	11	6	10	7	1	6	5	3	8	5	5	4	6	7	8	6	6	4	6	
	Іудеевъ	171	130	184	106	226	110	153	92	139	107	165	114	167	145	181	148	200	163	226	140	220	145	193	143	145	129	
	Магометанъ	341	321	290	295	200	281	194	267	259	295	174	269	238	318	219	340	222	334	279	436	293	429	255	353	300	401	
	Идолопоклонниковъ	13	11	9	10	14	14	8	11	15	16	7	15	7	15	10	17	25	21	8	17	17	18	16	8	21	27	
	Прочихъ вѣроисповѣд.	—	—	1	—	1	—	—	—	—	—	1	—	1	—	—	1	1	2	1	—	2	—	—	—	1	—	

№ №	Губерніи. Gouvernements. / Возрасты. Ages.	23—24		24—25		25—26		26—27		27—28		28—29		29—30		30—31		31—32		32—33		33—34		34—35		35—36		№ №
		м. h.	ж. f.	м. h.	ж. f.	м. h.	ж. f.	м. h.	ж. f.	м. h.	ж. f.	м. h.	ж. f.	м. h.	ж. f.	м. h.	ж. f.	м. h.	ж. f.	м. h.	ж. f.	м. h.	ж. f.	м. h.	ж. f.	м. h.	ж. f.	
1	2	55	56	57	58	59	60	61	62	63	64	65	66	67	68	69	70	71	72	73	74	75	76	77	78	79	80	
1	Архангельская	33	23	28	18	35	26	25	19	29	26	27	18	22	22	37	23	20	17	30	12	18	18	18	14	26	27	1
2	Астраханская	29	38	27	30	36	51	45	37	36	46	45	41	35	42	58	61	31	21	45	34	35	19	34	32	51	49	2
3	Бессарабская	105	109	110	126	76	112	80	109	73	86	70	100	65	138	68	73	70	68	63	70	60	69	55	73	92	89	3
4	Виленская	22	17	17	36	20	23	30	19	15	22	17	17	26	37	30	38	16	22	17	17	14	19	28	28	34	27	4
5	Витебская	56	45	52	59	51	75	58	46	58	62	45	53	47	71	69	81	32	44	53	45	54	45	69	58	48	69	5
6	Владимірская	71	97	71	95	82	107	92	93	94	106	71	83	70	106	85	91	74	74	83	76	80	99	87	72	87	103	6
7	Вологодская	88	81	73	86	100	102	95	74	84	81	90	95	65	70	100	117	73	66	87	79	87	78	87	80	116	107	7
8	Волынская	149	189	158	199	161	181	161	178	165	176	112	147	185	221	161	194	155	128	131	149	113	118	151	173	159	219	8
9	Воронежская	135	204	146	235	151	230	153	222	165	238	101	173	168	316	183	293	111	141	131	162	107	142	202	256	193	277	9
10	Вятская	150	248	149	207	183	281	185	239	177	224	166	221	139	172	216	368	120	172	173	233	168	189	164	196	286	364	10
11	Гродненская	108	140	50	105	217	35	54	35	164	105	108	70	54	40	136	105	82	70	82	140	108	35	86	70	—	—	11
12	Донского войска обл.	163	138	168	167	209	188	176	130	168	185	151	130	199	182	180	184	140	120	170	127	117	120	203	174	192	183	12
13	Екатеринославская	156	145	152	212	161	196	180	146	200	208	165	146	196	194	234	206	119	102	121	135	122	115	176	148	187	217	13
14	Казанская	111	144	95	170	106	162	116	140	106	116	104	131	84	125	132	200	105	84	116	126	95	104	91	146	116	153	14
15	Калужская	31	45	44	58	60	83	47	64	46	74	43	46	51	53	86	78	51	40	41	64	40	46	68	65	94	69	15
16	Кіевская	283	261	267	340	247	249	247	212	246	244	159	168	310	340	146	134	196	196	180	177	156	147	252	242	204	205	16
17	Ковенская	9	1	12	2	4	2	5	3	3	1	4	3	3	2	3	1	5	3	2	1	4	2	4	2	2	2	17
18	Костромская	78	95	67	99	77	115	82	100	75	91	70	87	78	77	104	101	73	87	80	67	76	76	78	92	96	93	18
19	Курляндская	4	1	3	1	6	1	3	4	4	2	3	—	2	—	2	1	5	—	—	1	1	—	2	1	3	1	19
20	Курская	142	159	138	157	137	160	135	159	138	157	130	152	139	164	130	162	129	160	127	158	125	157	130	161	140	178	20
21	Лифляндская	17	8	19	10	12	6	11	11	11	9	13	10	12	7	12	19	8	8	12	16	14	6	11	8	13	5	21
22	Минская	89	76	103	122	118	172	115	132	119	141	55	60	55	55	72	134	76	78	103	127	80	83	58	68	44	33	22
23	Могилевская	91	96	76	139	86	115	84	107	86	104	64	72	92	112	78	118	60	68	70	73	55	66	75	100	98	115	23
24	Московская	183	144	182	135	222	157	232	157	257	176	236	159	198	116	355	235	200	106	267	171	269	151	223	134	381	251	24
25	Нижегородская	79	94	69	84	108	90	70	100	94	106	90	104	53	65	125	146	54	55	97	106	82	68	85	55	143	129	25
26	Новгородская	81	56	101	104	86	81	112	87	93	75	65	44	149	148	50	64	79	83	77	70	55	54	159	128	79	68	26
27	Олонецкая	24	21	25	33	23	25	38	24	28	30	25	22	17	27	21	35	21	38	26	24	18	32	20	18	26	30	27
28	Оренбургская	63	115	88	112	107	107	98	103	86	123	72	89	75	128	103	146	68	73	98	76	89	72	85	135	120	120	28
29	Орловская	94	121	100	147	102	151	113	125	126	134	78	110	115	154	141	195	87	109	110	115	92	111	150	151	166	189	29
30	Пензенская	71	77	78	89	78	123	70	105	69	83	61	59	81	110	99	116	65	65	62	72	66	57	98	108	75	106	30
31	Пермская	644	622	569	597	549	569	538	554	524	531	488	507	450	447	405	458	341	340	314	312	267	293	268	235	816	776	31
32	Подольская	172	219	174	214	152	224	181	175	166	168	149	164	142	195	135	197	117	129	138	182	107	136	126	190	154	176	32
33	Полтавская	155	168	158	202	152	184	174	155	195	171	118	139	201	236	158	159	89	90	131	125	95	98	145	206	184	167	33
34	Псковская	70	52	59	63	47	80	62	63	66	73	42	56	50	71	74	80	56	38	64	67	55	48	61	53	81	92	34
35	Рязанская	70	96	82	131	87	148	84	96	91	143	80	120	93	118	162	161	85	86	94	80	65	74	102	132	156	161	35
36	Самарская	128	187	122	213	192	248	121	171	135	191	134	130	151	243	152	268	100	120	120	141	91	127	168	219	160	241	36
37	С.-Петербургская	255	146	230	139	281	140	251	150	264	150	237	170	282	163	296	164	199	114	241	128	271	128	272	125	304	156	37
38	Саратовская	118	175	150	147	136	129	114	135	94	117	85	93	137	147	122	87	123	135	141	93	102	88	163	278	144	223	38
39	Симбирская	74	90	65	104	75	115	87	81	71	106	72	87	84	97	99	92	72	53	72	74	74	77	90	122	99	105	39
40	Смоленская	61	80	68	63	84	103	73	81	81	86	70	76	66	96	121	128	54	68	83	87	77	72	77	79	126	119	40
41	Таврическая	110	109	105	109	122	127	124	125	120	124	118	123	125	125	136	125	134	122	133	120	138	121	137	126	154	133	41
42	Тамбовская	112	172	144	188	138	189	173	175	162	218	144	168	177	257	193	270	94	107	174	170	129	119	180	228	249	221	42
43	Тверская	90	87	87	79	75	88	89	78	83	106	94	95	83	89	93	97	75	71	81	73	92	71	114	86	134	111	43
44	Тульская	66	81	44	86	67	105	74	90	71	98	97	91	69	44	142	137	57	61	89	75	78	66	66	67	122	122	44
45	Уфимская	63	75	60	94	66	91	65	82	69	74	54	73	66	69	66	110	46	37	44	62	59	69	81	105	79	76	45
46	Харьковская	186	198	159	193	164	225	192	207	211	199	156	154	153	203	174	269	124	169	131	153	110	137	166	223	206	216	46
47	Херсонская	155	159	180	170	166	189	140	142	134	140	130	135	148	150	138	146	132	140	120	132	115	120	105	134	130	140	47
48	Черниговская	122	126	120	182	127	145	109	133	115	134	82	115	121	163	144	175	89	87	95	104	90	71	105	151	132	122	48
49	Эстляндская	8	5	4	1	8	1	7	1	2	2	3	—	3	—	—	2	3	3	3	—	2	—	3	—	2	5	49
50	Ярославская	66	59	60	45	87	64	73	59	77	66	82	72	72	67	102	86	57	57	95	79	79	64	73	57	98	105	50
	ВСЕГО	5.440	5.894	5.318	6.397	5.836	6.570	5.643	5.733	5.746	6.128	4.875	5.178	5.458	6.274	6.128	6.930	4.372	4.325	5.017	4.980	4.496	4.277	5.451	5.804	6.801	6.945	
	Сверхъ того: Старообрядцевъ	82	102	92	81	70	89	103	91	64	95	98	98	93	131	113	99	89	91	97	86	70	68	112	121	98	102	
	Римско-Католиковъ	264	253	264	315	249	281	265	247	249	271	205	222	273	436	216	298	190	231	206	220	178	195	262	343	242	338	
	Протестантовъ	184	164	175	175	158	140	183	157	157	145	173	151	163	176	185	160	163	139	182	150	166	148	170	142	199	160	
	Армяно-Григоріанъ	6	4	6	6	9	1	6	4	5	4	5	2	6	4	6	2	5	2	4	3	4	4	5	2	9	1	
	Іудеевъ	148	154	196	148	139	134	132	135	150	144	128	129	137	151	123	141	121	123	134	155	121	116	138	165	155	179	
	Магометанъ	239	345	256	531	313	549	245	328	270	390	211	288	316	496	322	544	155	235	222	217	195	231	309	457	297	466	
	Идолопоклонниковъ	8	16	7	20	21	28	24	13	14	18	15	11	11	20	22	32	13	11	11	15	16	11	10	20	11	30	
	Прочихъ вѣроисповѣд.	1	—	1	—	3	—	1	—	—	—	1	1	2	—	5	2	—	—	1	—	—	—	1	1	2	1	

№№	Губерніи. Gouvernements. / Возрасты. Ages.	36—37 м. h.	36—37 ж. f.	37—38 м. h.	37—38 ж. f.	38—39 м. h.	38—39 ж. f.	39—40 м. h.	39—40 ж. f.	40—41 м. h.	40—41 ж. f.
1	2	81	82	83	84	85	86	87	88	89	90
1	Архангельская	29	13	22	24	25	22	26	10	28	29
2	Астраханская	34	28	42	38	42	45	54	35	63	58
3	Бессарабская	90	87	87	90	91	85	90	88	91	72
4	Виленская	23	21	21	21	32	17	31	36	55	42
5	Витебская	36	44	47	44	40	38	65	63	69	76
6	Владимірская	86	93	82	91	93	83	97	103	136	119
7	Вологодская	88	87	99	97	95	75	94	104	106	114
8	Волынская	143	136	127	157	141	128	204	251	183	208
9	Воронежская	124	199	159	204	135	161	230	321	250	313
10	Вятская	194	203	201	234	193	243	170	206	323	376
11	Гродненская	136	70	108	70	82	60	82	70	54	35
12	Донск. Войска обл.	172	155	169	160	156	142	240	206	206	186
13	Екатеринославская	144	122	134	143	161	117	208	197	199	213
14	Казанская	120	153	94	93	112	107	119	118	149	172
15	Калужская	47	64	70	62	70	64	83	78	90	116
16	Кіевская	174	176	220	222	149	127	388	379	153	130
17	Ковенская	1	1	3	2	4	2	1	1	4	2
18	Костромская	83	83	92	65	93	84	95	88	133	122
19	Курляндская	1	1	1	1	2	—	2	—	3	1
20	Курская	141	175	139	170	140	171	149	178	170	187
21	Лифляндская	10	9	12	8	15	8	15	8	11	10
22	Минская	63	84	92	120	89	88	132	195	103	155
23	Могилевская	52	63	35	79	58	69	103	116	93	137
24	Московская	264	146	305	156	345	196	286	141	480	298
25	Нижегородская	87	57	95	88	120	95	70	66	163	177
26	Новгородская	88	77	85	65	47	43	199	177	66	53
27	Олонецкая	16	23	17	18	26	19	15	26	23	36
28	Оренбургская	79	79	108	126	87	86	116	105	131	126
29	Орловская	104	117	159	121	117	108	174	160	198	229
30	Пензенская	66	78	70	81	68	73	117	121	106	125
31	Пермская	745	698	630	572	552	570	524	501	496	506
32	Подольская	142	140	141	156	144	160	154	187	200	211
33	Полтавская	138	118	135	152	118	125	206	253	193	205
34	Псковская	61	52	55	65	62	50	69	61	124	121
35	Рязанская	92	91	93	123	113	112	148	131	203	191
36	Самарская	104	141	135	149	125	123	194	210	175	224
37	С.-Петербургская	277	144	316	122	278	140	301	188	343	184
38	Саратовская	91	153	144	174	173	104	257	181	144	139
39	Симбирская	74	46	84	83	75	68	89	104	117	104
40	Смоленская	74	82	81	76	102	106	78	108	156	167
41	Таврическая	152	131	151	128	148	126	153	138	160	152
42	Тамбовская	135	142	172	171	261	251	118	127	250	255
43	Тверская	91	84	82	82	91	78	100	87	158	103
44	Тульская	92	76	102	88	121	113	81	69	189	179
45	Уфимская	63	65	80	66	85	71	86	85	85	96
46	Харьковская	149	170	151	181	140	149	223	272	259	270
47	Херсонская	135	138	149	133	151	149	176	171	160	130
48	Черниговская	97	122	120	121	113	118	157	161	174	184
49	Эстляндская	5	5	4	2	4	5	5	1	1	5
50	Ярославская	65	62	78	71	82	73	85	73	111	89
	ВСЕГО	5.477	5.304	5.818	5.565	5.766	5.247	6.859	6.755	7.537	7.432
	Сверхъ того: Старообрядцевъ	75	78	95	89	95	79	160	157	98	110
	Римско-Католиковъ	234	255	292	278	234	238	358	432	345	369
	Протестантовъ	211	140	175	146	174	135	181	153	227	166
	Армяно-Григоріанъ	7	3	4	6	6	2	7	2	4	2
	Іудеевъ	150	133	158	135	161	120	188	172	160	160
	Магометанъ	210	222	208	249	211	213	288	406	310	426
	Идолопоклонниковъ	10	6	14	12	17	2	17	17	21	23
	Прочихъ вѣроисповѣд.	1	1	—	2	1	—	—	1	8	1

№№	41—42 м. h.	41—42 ж. f.	42—43 м. h.	42—43 ж. f.	43—44 м. h.	43—44 ж. f.	44—45 м. h.	44—45 ж. f.	45—46 м. h.	45—46 ж. f.	46—47 м. h.	46—47 ж. f.	47—48 м. h.	47—48 ж. f.	48—49 м. h.	48—49 ж. f.	№№
	91	92	93	94	95	96	97	98	99	100	101	102	103	104	105	106	
1	16	15	28	20	34	24	24	23	32	26	28	18	32	22	35	22	1
2	25	23	51	22	56	31	66	52	51	29	50	29	61	34	62	35	2
3	90	70	88	69	95	71	92	72	105	76	107	75	106	73	100	77	3
4	24	11	31	21	25	17	30	31	39	30	31	18	40	21	31	16	4
5	47	44	60	61	40	37	73	63	70	47	56	37	49	50	43	38	5
6	100	82	104	107	107	90	112	93	131	99	128	67	108	90	104	87	6
7	64	55	113	99	91	69	110	89	172	97	136	80	93	87	111	84	7
8	122	144	154	157	140	152	194	178	187	197	150	123	165	157	152	145	8
9	129	147	156	148	106	111	235	266	298	232	177	168	179	159	177	146	9
10	147	162	249	244	198	151	205	169	342	344	216	214	249	217	259	216	10
11	54	70	136	72	136	68	191	100	54	70	164	105	136	80	108	135	11
12	151	122	193	138	149	90	237	198	251	165	212	115	205	141	186	119	12
13	129	92	151	117	120	83	160	165	208	183	161	118	159	114	166	87	13
14	114	142	135	110	115	151	160	133	160	175	102	117	144	139	154	161	14
15	57	47	93	70	62	63	122	69	137	103	82	60	95	71	107	63	15
16	234	223	196	168	207	169	401	353	212	192	233	163	263	254	169	141	16
17	6	2	3	1	2	1	5	2	3	2	2	1	4	2	2	1	17
18	80	79	114	85	108	84	118	76	150	119	121	73	142	86	122	82	18
19	—	—	2	2	2	1	—	1	4	2	—	1	4	1	1	2	19
20	168	185	169	180	165	188	147	184	171	185	169	190	170	188	165	180	20
21	9	10	15	3	12	7	21	12	25	9	14	5	25	11	19	12	21
22	86	91	76	71	63	65	95	126	96	108	73	55	89	68	72	70	22
23	83	85	91	80	63	57	115	134	128	103	80	61	85	70	75	67	23
24	212	127	348	198	214	174	271	150	506	250	334	164	326	190	353	206	24
25	66	63	136	71	93	79	68	71	206	149	122	82	120	89	146	113	25
26	122	79	93	77	71	45	230	160	128	58	141	71	136	68	97	53	26
27	36	23	21	24	29	15	31	23	32	24	25	23	49	16	33	36	27
28	83	76	95	83	78	70	120	94	164	132	100	66	98	95	104	53	28
29	122	95	131	114	123	118	258	182	261	199	167	125	179	128	166	110	29
30	56	60	71	77	75	72	140	99	122	125	98	77	96	93	73	82	30
31	472	425	476	437	441	414	425	383	445	415	398	350	386	313	368	334	31
32	130	127	155	143	151	116	218	220	235	205	180	140	186	163	186	161	32
33	131	139	146	128	118	133	222	276	195	209	164	139	177	173	133	133	33
34	56	40	84	58	71	53	98	71	124	96	71	38	63	52	77	54	34
35	96	77	120	98	112	77	184	115	237	157	137	85	150	89	152	100	35
36	121	133	139	119	133	125	217	202	229	183	134	96	155	121	162	115	36
37	250	208	317	151	251	131	327	147	341	174	276	129	301	134	299	144	37
38	181	167	136	63	151	139	189	160	181	223	151	91	189	132	166	97	38
39	72	50	83	61	62	70	102	98	118	107	97	70	92	68	112	64	39
40	65	71	135	80	98	93	113	110	258	153	113	88	128	74	149	111	40
41	158	148	153	140	147	135	145	133	154	150	152	148	150	146	156	151	41
42	134	116	162	130	122	83	272	251	296	231	153	111	202	127	192	138	42
43	107	75	117	67	111	79	149	95	207	108	130	76	137	74	131	92	43
44	82	60	115	113	139	64	99	56	235	179	122	64	129	73	150	96	44
45	47	45	82	63	49	52	86	65	112	103	83	53	83	74	93	59	45
46	174	174	145	154	156	176	216	224	222	227	197	181	177	158	155	151	46
47	170	142	172	140	168	132	156	135	165	140	172	125	179	130	188	132	47
48	119	113	134	126	109	96	182	167	194	184	137	131	118	138	137	124	48
49	4	—	2	1	5	—	3	3	2	3	5	—	3	7	2	—	49
50	77	62	124	70	115	60	105	65	143	78	143	65	130	69	136	76	50
ВСЕГО	5.278	4.796	6.300	5.031	5.488	4.581	7.539	6.344	8.538	6.855	6.494	4.681	6.742	5.129	6.536	4.871	
Старообрядцевъ	98	92	106	92	83	102	125	149	116	108	76	102	100	87	104	75	
Римско-Католиковъ	248	228	275	231	278	212	428	334	449	316	326	216	347	229	278	264	
Протестантовъ	160	134	228	151	211	134	244	159	270	174	252	145	233	156	230	163	
Армяно-Григоріанъ	6	—	7	1	3	4	5	—	5	2	7	1	7	—	4	—	
Іудеевъ	141	137	161	141	146	102	209	192	206	178	164	143	192	168	201	170	
Магометанъ	202	85	206	184	271	146	310	320	370	378	211	144	228	164	240	150	
Идолопоклонниковъ	9	5	7	11	13	6	12	20	23	20	4	8	18	6	12	3	
Прочихъ вѣроисповѣд.	—	—	4	1	1	—	—	—	6	1	2	—	—	—	1	—	

№ №	Губерніи. Gouvernements. / Возрасты. Ages.	49—50		50—51		51—52		52—53		53—54		54—55		55—56		56—57		57—58		58—59		59—60		60—61		61—62		№ №
		м. h.	ж. f.	м. h.	ж. f.	м. h.	ж. f.	м. h.	ж. f.	м. h.	ж. f.	м. h.	ж. f.	м. h.	ж. f.	м. h.	ж. f.	м. h.	ж. f.	м. h.	ж. f.	м. h.	ж. f.	м. h.	ж. f.	м. h.	ж. f.	
1	2	107	108	109	110	111	112	113	114	115	116	117	118	119	120	121	122	123	124	125	126	127	128	129	130	131	132	
1	Архангельская	26	17	37	20	27	21	42	26	35	19	42	20	63	34	39	32	50	20	29	31	49	17	59	49	38	28	1
2	Астраханская	64	38	102	65	38	18	50	29	43	25	48	28	74	67	52	28	54	32	41	23	50	38	118	97	28	26	2
3	Бессарабская	112	81	92	63	95	60	91	62	93	61	93	68	158	138	157	140	160	137	159	139	159	141	150	111	148	110	3
4	Виленская	30	37	41	49	20	25	37	24	27	32	39	40	49	39	24	43	48	35	33	28	43	50	50	60	22	27	4
5	Витебская	58	66	63	72	41	38	52	42	50	35	80	67	87	63	66	54	57	58	63	49	96	119	91	126	52	57	5
6	Владимірская	127	99	146	116	113	103	141	108	134	122	148	130	163	113	139	119	126	118	113	118	143	126	225	244	134	148	6
7	Вологодская	141	93	172	131	83	76	125	109	138	93	150	108	202	180	175	118	146	122	140	139	171	142	241	236	118	125	7
8	Волынская	244	281	244	236	148	143	149	158	140	157	195	240	225	257	196	181	199	201	174	163	416	510	340	391	201	238	8
9	Воронежская	302	337	345	348	141	156	206	181	150	181	322	302	367	324	237	218	247	226	157	141	412	483	419	544	170	195	9
10	Вятская	203	188	363	449	215	197	285	273	261	218	275	279	408	450	318	323	326	281	307	287	296	296	569	860	264	254	10
11	Гродненская	27	35	54	70	108	105	217	90	27	35	27	15	82	30	136	70	136	35	54	70	108	105	108	35	82	35	11
12	Донского войска обл.	233	192	234	203	170	110	215	124	178	120	220	166	238	202	220	151	201	162	164	98	275	270	282	267	153	129	12
13	Екатеринославская	170	173	220	233	142	89	163	127	86	91	184	159	223	185	149	116	148	119	114	96	272	288	287	344	123	106	13
14	Казанская	170	176	195	194	155	143	105	158	145	133	178	178	181	172	167	140	159	167	140	149	186	184	227	257	181	126	14
15	Калужская	115	108	139	130	76	53	117	71	96	59	134	108	174	149	132	116	144	105	126	94	161	206	234	257	85	108	15
16	Кіевская	492	501	194	172	262	265	288	243	266	245	443	441	328	314	260	260	310	316	174	205	686	871	246	264	309	355	16
17	Ковенская	4	3	2	1	1	1	3	2	1	1	1	1	2	2	4	2	3	3	2	2	3	4	3	2	5	3	17
18	Костромская	104	84	184	131	118	103	137	110	128	111	146	115	191	149	137	152	151	147	123	122	156	177	237	255	147	159	18
19	Курляндская	4	3	2	—	—	—	2	1	2	—	3	2	4	—	2	—	3	1	4	1	2	2	—	2	3	1	19
20	Курская	179	189	230	226	225	220	240	228	228	230	216	224	235	236	240	238	236	240	230	242	257	233	257	300	260	315	20
21	Лифляндская	14	9	28	11	10	9	23	13	20	11	28	16	15	13	29	19	23	15	30	18	22	20	20	24	16	6	21
22	Минская	122	135	145	158	87	69	81	74	93	75	104	122	100	142	87	80	88	98	63	73	198	251	216	260	81	108	22
23	Могилевская	138	147	117	133	72	78	84	70	72	86	140	118	129	144	98	99	99	93	80	67	187	222	177	244	116	126	23
24	Московская	262	142	527	315	270	143	362	224	335	176	305	188	471	309	335	225	336	220	338	258	237	156	639	579	190	195	24
25	Нижегородская	118	79	205	216	84	74	133	113	140	109	120	97	223	209	171	115	141	120	163	136	97	93	283	369	105	120	25
26	Новгородская	252	201	85	55	133	98	113	71	96	74	245	179	132	85	150	100	146	84	67	57	383	374	80	52	143	125	26
27	Олонецкая	33	25	60	38	40	24	57	31	41	26	43	29	41	43	46	35	42	34	40	30	43	37	58	78	33	33	27
28	Оренбургская	125	119	133	129	81	59	123	83	111	68	157	114	175	135	136	96	128	93	99	64	151	159	191	183	79	72	28
29	Орловская	219	211	264	247	148	127	196	124	158	145	265	242	327	276	208	188	230	196	189	160	315	302	388	476	153	178	29
30	Пензенская	146	150	170	123	94	77	108	84	89	93	146	147	193	181	121	106	128	113	87	76	189	207	245	294	105	96	30
31	Пермская	321	299	352	325	257	231	243	214	199	180	594	560	577	552	463	446	428	373	369	373	377	345	397	406	313	312	31
32	Подольская	253	236	272	284	205	143	185	151	189	177	257	241	271	280	242	246	226	215	238	220	326	393	375	478	204	254	32
33	Полтавская	307	337	242	260	176	177	189	170	172	137	277	324	279	302	185	208	205	217	155	181	497	624	385	423	190	189	33
34	Псковская	67	74	148	154	62	43	86	61	88	61	97	95	142	102	100	78	93	78	80	72	114	133	177	226	73	81	34
35	Рязанская	164	150	248	205	159	117	191	127	147	91	193	198	328	237	194	151	157	143	176	119	213	242	355	385	176	145	35
36	Самарская	291	455	231	242	144	117	155	121	125	101	222	207	286	237	169	140	192	125	166	134	316	345	333	320	149	137	36
37	С.-Петербургская	316	158	289	159	224	115	254	142	222	134	257	154	286	169	270	172	183	146	162	119	257	242	224	209	150	126	37
38	Саратовская	341	307	196	153	196	139	121	111	159	49	219	160	216	199	192	159	152	159	216	279	217	223	352	415	296	223	38
39	Симбирская	135	114	147	141	72	66	108	91	100	74	156	118	148	126	127	90	113	99	91	66	140	182	176	208	95	99	39
40	Смоленская	107	122	239	218	82	73	111	91	101	92	176	133	224	197	141	118	134	125	114	128	168	161	362	431	118	119	40
41	Таврическая	160	150	156	140	148	132	146	143	156	140	173	135	160	140	152	130	155	125	157	120	136	144	165	140	170	135	41
42	Тамбовская	311	268	331	287	190	151	222	153	189	130	362	266	377	290	222	162	197	170	182	143	358	412	426	453	149	143	42
43	Тверская	162	135	222	155	100	89	171	106	127	92	178	133	265	162	165	125	165	122	165	108	181	178	280	272	143	157	43
44	Тульская	103	63	253	206	115	75	156	118	166	115	158	90	304	209	178	142	201	155	211	144	139	112	354	397	109	116	44
45	Уфимская	84	83	132	90	67	23	84	71	76	55	114	82	134	91	101	56	90	81	92	62	112	113	167	163	61	61	45
46	Харьковская	276	289	194	260	178	172	221	195	197	163	237	219	226	247	196	209	183	173	192	184	322	390	357	424	180	211	46
47	Херсонская	204	122	190	129	160	131	172	140	168	135	160	114	175	170	180	161	191	155	190	150	188	167	210	180	214	187	47
48	Черниговская	180	222	200	245	153	122	136	123	161	138	181	189	281	276	187	173	200	183	150	146	276	343	356	440	184	228	48
49	Эстляндская	1	—	2	3	4	1	6	2	3	1	2	1	6	2	5	3	1	3	6	3	3	1	3	3	1	1	49
50	Ярославская	121	67	171	113	91	72	124	88	132	72	161	90	185	134	151	126	141	112	142	90	117	122	213	203	116	121	50
	ВСЕГО	8.138	7.570	9.008	8.103	5.980	4.873	7.026	5.471	6.260	4.968	8.671	7.452	10.130	8.763	7 851	6.659	7.672	6.550	6 757	5.977	10.220	10.955	12.107	13.436	6.635	6.649	
	Сверхъ того: Старообрядцевъ	152	165	138	133	109	99	110	97	123	83	166	157	155	135	108	92	105	88	123	119	180	204	202	221	132	98	
	Римско-Католиковъ	473	540	362	324	246	208	289	216	288	211	413	349	419	422	387	337	365	304	294	306	705	806	500	551	305	334	
	Протестантовъ	271	169	265	193	220	155	250	185	272	213	296	203	319	221	299	226	301	248	304	240	289	256	311	295	266	249	
	Армяно-Григоріанъ	2	1	4	1	2	4	4	6	4	1	1	1	3	2	3	1	8	4	4	1	3	3	1	1	5	4	
	Іудеевъ	213	210	219	207	197	157	194	185	206	151	262	207	278	224	236	186	222	208	233	196	300	294	342	324	234	184	
	Магометанъ	273	349	346	334	221	164	242	200	232	159	353	315	412	352	274	190	309	231	274	179	403	451	501	455	275	217	
	Идолопоклонниковъ	20	14	28	24	6	12	6	7	16	7	18	13	20	25	10	5	11	9	11	8	17	20	35	20	9	3	
	Прочихъ вѣроисповѣд	5	1	5	—	—	—	—	2	2	—	—	—	1	—	1	—	—	—	1	—	—	1	5	2	—	—	

№ №	Губерніи. Gouvernements. / Возрасты. Ages.	62—63		63—64		64—65		65—66		66—67		67—68		68—69		69—70		70—71		71—72		72—73		73—74		74—75		№ №
		м. h.	ж. f.	м. h.	ж. f.	м. h.	ж. f.	м. h.	ж. f.	м. h.	ж. f.	м. h.	ж. f.	м. h.	ж. f.	м. h.	ж. f.	м. h.	ж. f.	м. h.	ж. f.	м. h.	ж. f.	м. h.	ж. f.	м. h.	ж. f.	
1	2	133	134	135	136	137	138	139	140	141	142	143	144	145	146	147	148	149	150	151	152	153	154	155	156	157	158	
1	Архангельская	44	34	41	32	38	32	47	57	26	54	43	38	34	32	25	31	59	69	29	45	48	51	37	47	35	45	1
2	Астраханская	48	33	35	30	48	43	86	90	42	27	52	32	40	32	44	49	89	109	18	18	32	33	26	30	44	43	2
3	Бессарабская	149	109	151	112	149	114	168	162	170	160	159	165	168	162	177	161	120	91	113	88	110	91	115	90	117	93	3
4	Виленская	30	31	32	33	45	47	46	45	25	39	32	32	30	24	57	53	65	65	33	22	26	33	23	19	30	32	4
5	Витебская	55	49	56	62	109	95	74	116	79	73	86	66	52	61	128	149	143	128	74	47	55	53	52	39	101	77	5
6	Владимірская	158	190	156	194	192	207	216	248	170	183	154	183	205	203	178	208	249	269	171	186	193	220	183	206	186	223	6
7	Вологодская	198	150	191	160	170	198	256	231	185	172	196	178	150	155	172	219	231	314	139	152	140	181	131	154	142	190	7
8	Волынская	238	231	213	188	289	324	299	300	227	196	221	215	185	184	372	374	368	331	167	175	163	111	122	121	215	147	8
9	Воронежская	215	206	184	165	370	439	416	380	183	208	221	205	158	144	418	541	443	528	155	149	199	186	141	134	358	326	9
10	Вятская	376	397	347	342	320	366	511	632	320	305	344	371	305	343	285	374	624	949	262	235	340	341	258	262	232	294	10
11	Гродненская	54	35	136	35	136	35	191	70	54	35	164	105	164	105	—	5	27	105	82	105	164	105	54	35	82	35	11
12	Донск. войска обл.	216	169	194	126	346	285	283	280	241	163	238	184	177	151	336	361	317	376	176	165	198	173	173	149	268	261	12
13	Екатеринославская	166	112	104	74	255	266	293	294	138	103	273	133	109	112	322	360	399	386	122	95	147	135	121	77	237	226	13
14	Казанская	195	137	206	164	206	158	216	225	205	176	184	190	172	192	176	214	250	288	181	165	212	190	189	185	201	189	14
15	Калужская	131	127	107	113	201	212	212	269	129	106	154	175	90	103	176	281	220	331	93	118	98	129	80	92	125	184	15
16	Кіевская	271	304	262	305	571	678	264	283	290	297	337	322	193	190	773	902	214	235	288	268	226	200	208	181	504	460	16
17	Ковенская	2	2	3	2	3	4	4	3	2	2	5	4	4	3	4	3	2	1	3	2	3	1	4	1	3	2	17
18	Костромская	184	192	168	183	191	202	227	274	134	152	186	202	145	189	169	212	287	350	125	194	174	228	140	187	138	186	18
19	Курляндская	3	2	1	3	6	1	3	1	—	2	1	2	5	—	3	2	2	2	3	1	—	—	1	2	3	1	19
20	Курская	259	310	257	312	261	323	250	270	255	274	248	276	259	269	258	279	270	290	272	292	278	301	276	305	295	313	20
21	Лифляндская	19	15	27	16	25	23	30	26	24	18	23	20	36	28	17	21	44	36	24	25	27	31	30	39	30	28	21
22	Минская	118	96	95	99	192	221	163	178	108	91	101	119	89	83	183	198	243	257	77	99	111	76	99	62	117	143	22
23	Могилевская	95	108	118	125	184	204	172	189	109	120	123	107	115	99	265	263	241	245	104	106	95	99	86	67	182	154	23
24	Московская	350	295	315	302	263	262	504	561	219	267	299	352	281	334	159	224	510	761	144	247	248	329	216	305	181	252	24
25	Нижегородская	160	187	165	146	134	126	288	322	109	116	168	187	160	155	96	97	360	542	95	113	160	167	154	137	119	107	25
26	Новгородская	134	99	133	111	305	323	106	96	145	158	136	163	82	84	476	680	100	111	150	171	153	131	87	110	317	350	26
27	Олонецкая	47	42	54	46	36	60	67	67	45	52	48	64	39	41	44	60	88	110	30	45	35	64	39	47	44	64	27
28	Оренбургская	90	106	89	89	163	149	179	169	123	94	129	91	80	84	140	223	239	269	58	67	109	116	102	80	145	122	28
29	Орловская	218	217	193	165	316	339	388	391	140	183	233	201	173	168	338	396	412	493	167	175	182	203	160	143	279	300	29
30	Пензенская	109	113	115	113	213	202	211	240	107	107	110	114	88	113	223	262	240	289	88	114	94	108	90	88	179	187	30
31	Пермская	354	325	322	303	311	329	327	327	264	284	267	279	226	241	224	227	273	283	155	167	118	131	250	211	230	197	31
32	Подольская	241	243	212	231	368	370	371	351	244	206	295	299	218	203	397	406	413	453	203	200	216	172	154	129	270	235	32
33	Полтавская	224	235	198	192	391	460	338	392	210	204	232	249	190	228	504	548	395	468	178	157	199	154	153	153	374	355	33
34	Псковская	96	114	102	93	99	117	164	152	107	97	119	122	103	87	148	194	221	273	95	97	87	114	69	65	106	113	34
35	Рязанская	175	183	177	168	241	277	315	308	151	136	187	157	157	143	240	303	396	456	148	127	167	196	152	154	216	247	35
36	Самарская	182	174	167	132	276	292	276	275	158	132	165	166	136	118	341	398	400	504	115	141	152	173	148	90	267	287	36
37	С.-Петербургская	170	176	182	164	223	258	184	185	172	218	164	208	124	166	251	397	130	279	131	146	115	217	85	170	179	276	37
38	Саратовская	184	175	280	199	184	263	256	255	240	207	188	135	184	151	365	399	296	223	232	159	256	231	312	183	232	271	38
39	Симбирская	112	102	111	106	174	158	187	191	110	101	129	112	110	87	159	214	250	291	101	88	114	114	109	110	187	169	39
40	Смоленская	150	147	154	141	193	202	339	333	138	128	145	158	130	137	182	251	376	511	92	117	119	114	88	110	168	159	40
41	Таврическая	168	126	172	122	172	147	166	146	145	140	156	148	162	142	186	144	170	155	168	152	160	158	159	150	176	153	41
42	Тамбовская	216	186	182	150	373	375	388	387	159	153	243	201	119	148	349	511	491	587	150	159	180	193	153	165	368	376	42
43	Тверская	184	174	150	164	216	233	315	340	172	177	191	209	154	148	213	281	354	494	125	184	170	179	137	171	207	248	43
44	Тульская	186	159	203	189	134	131	392	341	130	106	171	175	165	149	105	101	361	460	92	114	137	185	135	131	98	109	44
45	Уфимская	86	87	77	89	118	134	163	167	89	78	108	101	62	73	132	150	174	260	52	64	81	97	74	81	119	123	45
46	Харьковская	225	228	164	171	291	313	318	328	217	187	245	198	145	196	393	456	379	450	233	222	211	172	147	141	255	237	46
47	Херсонская	205	178	209	180	222	190	218	200	210	202	215	199	220	204	225	202	215	190	210	195	222	200	220	210	201	205	47
48	Черниговская	190	227	178	204	285	346	329	375	194	222	264	258	196	195	325	417	439	453	167	186	192	227	158	158	303	296	48
49	Эстляндская	2	—	2	5	7	7	—	5	5	2	3	6	7	5	1	2	3	2	1	2	2	3	—	7	3	4	49
50	Ярославская	150	173	147	145	136	173	225	237	159	182	158	187	158	175	129	170	227	416	118	151	150	200	132	174	140	222	50
	ВСЕГО	7.832	7.510	7.537	6.995	10.151	10.713	11.441	11.764	7.284	7.095	8.313	8.063	6.754	6.839	10.883	12.973	12.819	15.538	6.209	6.512	7.068	7.316	6.232	6.157	9.008	9.316	
Сверхъ того:	Старообрядцевъ	131	116	106	128	165	175	159	144	102	136	129	122	103	114	212	238	183	166	95	95	103	106	94	94	138	167	
	Римско-Католиковъ	332	309	289	270	522	523	549	534	426	339	452	406	341	316	834	968	634	807	376	371	377	368	314	296	676	561	
	Протестантовъ	346	331	350	322	375	368	413	385	375	376	414	394	365	383	445	465	497	559	356	378	427	435	391	429	402	476	
	Армяно-Григоріанъ	7	3	5	3	6	7	6	5	5	3	7	3	5	2	12	7	5	1	1	9	7	2	6	4	11	6	
	Іудеевъ	292	237	265	230	334	355	329	301	266	206	303	266	271	228	401	381	416	399	242	227	328	247	262	217	346	312	
	Магометанъ	305	180	289	173	437	367	451	404	298	201	295	197	213	187	429	495	496	575	251	195	285	222	258	191	417	426	
	Идолопоклонниковъ	7	4	7	4	23	12	26	13	15	4	11	7	9	3	28	17	33	28	6	2	8	8	7	5	14	5	
	Прочихъ вѣроисповѣд.	—	—	2	1	—	1	1	1	1	—	—	—	1	1	—	—	1	4	—	—	—	1	—	—	—	—	

№ №	Губерніи. Gouvernements: / Возрасты. Ages.	75—76		76—77		77—78		78—79		79—80		80—85		85—90		90—95		95—100		Свыше 100 лѣтъ. Au-dessus de 100 ans.		Неизвѣстныхъ лѣтъ. Age inconnu.		ВСЕГО. TOTAL.			№ №
		м. h.	ж. f.	м. h.	ж. f.	м. h.	ж. f.	м. h.	ж. f.	м. h.	ж. f.	м. h.	ж. f.	м. h.	ж. f.	м. h.	ж. f.	м. h.	ж. f.	м. h.	ж. f.	м. h.	ж. f.	м. h.	ж. f.	Итого.	
1	2	159	160	161	162	163	164	165	166	167	168	169	170	171	172	173	174	175	176	177	178	179	180	181	182	183	
1	Архангельская	34	41	25	40	43	29	28	40	19	25	103	157	28	69	10	22	4	7	—	—	—	—	5.197	4.508	9.705	1
2	Астраханская	84	86	18	24	28	17	27	22	30	43	119	151	72	85	37	55	30	42	1	2	—	—	11.634	10.377	22.011	2
3	Бессарабская	120	94	118	96	121	90	117	91	123	101	250	175	180	93	109	74	30	29	5	15	—	—	23.203	20.800	44.003	3
4	Виленская	38	15	27	21	26	11	16	16	39	27	96	68	44	25	25	16	8	6	—	3	—	—	5.141	4.538	9.679	4
5	Витебская	86	82	47	37	33	32	36	24	75	74	177	141	78	78	44	48	19	19	8	7	—	—	11.511	10.408	21.919	5
6	Владимірская	220	248	174	184	198	170	188	215	117	227	604	559	97	103	32	27	5	5	1	—	—	—	28.535	26.780	55.315	6
7	Вологодская	178	215	122	112	115	124	102	126	86	115	526	697	—	—	—	—	—	—	—	—	—	—	22.683	20.707	43.390	7
8	Волынская	183	148	113	95	114	76	101	62	171	125	377	272	147	97	56	26	32	19	5	8	—	—	33.974	31.599	65.573	8
9	Воронежская	366	362	178	131	160	140	143	114	259	306	712	665	339	279	141	111	57	51	18	8	31	14	50.823	48.733	99.556	9
10	Вятская	463	519	234	197	198	152	219	237	175	187	869	897	306	337	97	118	22	30	8	5	2	1	58.997	56.832	115.829	10
11	Гродненская	82	35	82	70	108	70	54	105	—	3	164	205	191	177	108	70	—	—	—	1	—	—	12.739	11.865	24.604	11
12	Донск. войска обл.	266	264	139	137	175	166	149	131	211	263	736	775	473	504	168	224	82	133	21	16	123	30	48.020	42.884	90.904	12
13	Екатеринославская.	273	168	103	65	121	96	100	66	251	198	561	368	307	212	136	116	57	49	20	23	—	—	40.328	34.702	75.030	13
14	Казанская	141	154	127	143	117	158	125	129	198	202	291	346	170	194	166	177	23	38	4	7	—	—	28.595	29.374	57 969	14
15	Калужская	203	237	97	89	96	117	125	167	186	244	211	276	105	130	29	33	7	15	—	—	—	—	21.016	19.953	40.969	15
16	Кіевская	211	204	170	147	203	162	124	94	396	383	490	403	262	205	76	63	42	27	43	22	607	248	52.001	47.120	99.121	16
17	Ковенская	3	2	5	2	4	2	2	1	3	1	9	3	8	10	5	3	3	2	2	2	—	—	491	395	886	17
18	Костромская	207	281	156	195	131	145	109	145	198	281	359	557	168	239	57	93	28	24	—	5	—	—	23.224	21.805	45.029	18
19	Курляндская	2	3	2	1	3	3	1	—	4	5	4	4	4	1	1	1	—	—	—	1	—	—	313	203	516	19
20	Курская	240	220	238	225	235	210	230	207	222	214	680	550	455	476	222	140	25	15	11	10	—	—	43 012	39.982	82.994	20
21	Лифляндская	33	31	27	24	18	17	26	27	14	23	78	99	40	36	16	17	4	3	2	3	16	10	2.330	1.870	4.200	21
22	Минская	154	149	77	42	74	45	69	46	144	145	322	224	149	78	48	45	23	15	7	9	—	—	23.606	21.735	45.341	22
23	Могилевская	175	141	88	68	75	54	65	63	174	173	335	249	152	117	80	51	27	25	4	11	265	80	20 406	18.874	39.280	23
24	Московская.	406	529	204	271	136	220	212	277	89	170	961	1.571	—	—	—	—	—	—	—		277	158	48.007	40.715	88.722	24
25	Нижегородская	288	298	114	111	115	98	131	146	69	86	—	—	—	—	—	—	836	1.024	6	13	185	129	32.781	29.879	62.660	25
26	Новгородская	106	128	84	117	130	135	48	68	365	503	327	413	214	272	58	74	40	62	—	—	—	—	21.182	19.170	40.352	26
27	Олонецкая	54	78	34	36	34	39	26	31	38	51	106	139	37	61	15	29	1	7	—	1	62	53	6.946	6.461	13.407	27
28	Оренбургская	169	190	65	95	97	93	101	101	142	204	343	395	194	195	90	92	52	46	28	28	—	—	32.868	30.665	63 533	28
29	Орловская	313	346	141	109	144	115	124	91	211	245	554	554	282	266	89	90	35	48	19	19	—	—	38.881	35.859	74.740	29
30	Пензенская	192	204	70	60	76	61	99	64	148	190	155	216	178	195	177	180	79	92	33	49	26	4	28.494	27.340	55.834	30
31	Пермская	215	204	161	162	162	151	169	169	155	143	629	687	735	713	—	—	—	—	—	—	—	—	68.717	63.719	132.436	31
32	Подольская	295	241	172	108	155	106	143	96	243	173	548	399	247	179	105	87	74	36	14	12	1	—	36.687	33.530	70.217	32
33	Полтавская	342	250	152	121	181	127	158	108	328	290	658	506	332	257	106	84	45	43	13	16	—	—	37.597	35.191	72.788	33
34	Псковская	154	164	56	79	54	66	62	65	87	106	334	346	150	153	74	78	36	37	—	—	—	—	16.563	15.006	31.569	34
35	Рязанская	321	360	122	152	131	112	121	133	191	253	538	619	274	310	97	126	30	28	2	12	—	—	34.275	32.109	66.384	35
36	Самарская	296	316	115	118	144	95	106	94	262	306	589	638	292	322	142	163	74	84	32	28	—	—	54.434	51.903	106.337	36
37	С.-Петербургская	106	198	85	143	90	171	82	131	156	304	249	633	141	292	40	93	21	51	7	9	322	88	32.854	27.595	60.449	37
38	Саратовская	240	159	216	231	126	112	224	187	104	279	769	906	394	400	107	90	29	27	—	—	—	—	45.816	42.365	88.181	38
39	Симбирская	210	190	92	81	87	94	89	83	155	211	785	846	—	—	—	—	—	—	—	—	—	—	27.566	25.960	53.526	39
40	Смоленская	275	279	110	61	96	87	85	95	124	131	479	544	258	225	127	163	53	51	9	16	—	—	29.772	27.070	56.842	40
41	Таврическая	150	130	149	127	151	125	152	128	149	105	180	147	147	156	68	70	37	39	29	27	—	—	20.012	17.581	37.593	41
42	Тамбовская	432	407	138	138	158	141	152	139	315	410	730	770	381	392	146	196	74	88	23	31	—	—	51.251	47.480	98.731	42
43	Тверская	263	334	103	130	154	165	117	148	153	249	552	795	264	378	76	168	35	62	—	—	5	7	30.495	28.053	58.548	43
44	Тульская	319	337	111	141	90	98	133	124	59	61	1 367	1.540	—	—	—	—	—	—	—	—	53	35	29.531	26.443	55.974	44
45	Уфимская	149	169	58	55	84	58	87	60	114	133	354	400	200	237	86	125	52	48	14	18	5	—	20.554	19.222	39.776	45
46	Харьковская	280	273	200	161	191	146	238	222	332	299	852	712	—	—	—	—	—	—	—	—	—	—	42.917	40.185	83.102	46
47	Херсонская	199	180	195	175	190	178	200	179	210	177	615	486	340	365	80	75	30	3	4	1	—	—	36.357	32.401	68 758	47
48	Черниговская	292	267	180	127	178	122	113	125	230	222	558	506	232	194	82	82	31	25	8	8	—	—	32.197	30.193	62 390	48
49	Эстляндская	4	4	9	1	4	2	5	1	3	1	10	14	2	7	1	4	2	—	—	—	—	—	451	367	818	49
50	Ярославская	197	348	119	187	97	170	117	161	80	160	404	787	122	255	29	64	7	27	1	8	—	—	17.727	16.979	34.706	50
	ВСЕГО	10.029	10.282	5.622	5.442	5.651	5.173	5.450	5 354	7.607	8.827	21.719	23.407	9.191	9.369	3 458	3.663	2.201	2.482	402	454	1.980	8[illegible]7	1.442 711	1.329.485	2 772.196	
Сверхъ того:	Старообрядцевъ	125	127	96	91	105	97	76	98	132	130	340	341	165	153	45	37	29	38	11	10	4	4	19.164	18.547	37.711	
	Римско-Католиковъ	518	494	388	335	370	386	319	369	799	888	1.310	1.213	1.029	777	466	420	260	175	56	46	12	10	53.210	48.462	101.672	
	Протестантовъ	394	480	381	451	337	429	311	453	333	471	1.126	1.536	526	778	150	236	51	88	9	20	89	83	34.287	31.864	66.151	
	Армяно-Григоріанъ	8	5	5	6	6	4	3	2	6	5	24	20	8	10	1	—	1	1	—	—	1	—	771	635	1.406	
	Іудеевъ	383	308	215	158	213	167	219	170	350	331	910	787	388	357	176	145	82	55	32	34	19	12	30.755	23.410	54.165	
	Магометанъ	405	544	230	199	266	179	217	186	319	449	751	683	383	411	161	197	95	104	27	31	13	1	54.151	53.859	108.010	
	Идолопоклонниковъ	19	13	4	3	4	4	3	6	5	15	30	32	19	16	5	6	4	3	1	1	—	1	2.175	1.917	4.092	
	Прочихъ вѣроисповѣд.	1	—	—	—	—	1	1	1	1	—	1	—	—	—	1	—	—	—	—	—	25	6	154	60	214	

Губерніи и мѣсяцы. Gouvernements et mois.	Возрасты. Ages.	До 1 мѣсяца. Au-dessous d'un mois.		1—3 м. 1—3 m.		3—6 м. 3—6 m.		Отъ 6 мѣс. до 1 года. De 6 m. à 1 a.		1—2		2—5		5—10		10—15		15—20		20—35		35—55		55—80		80 лѣтъ и выше. 80 ans et au-dessus.		Неизв. лѣтъ. Age inconnu.		ВСЕГО. TOTAL.			№№
		м. h.	ж. f.	м. h.	ж. f.	м. h.	ж. f.	м. h.	ж. f.	м. h.	ж. f.	м. h.	ж. f.	м. h.	ж. f.	м. h.	ж. f.	м. h.	ж. f.	м. h.	ж. f.	м. h.	ж. f.	м. h.	ж. f.	м. h.	ж. f.	м. h.	ж. f.	итого. total.	
	1	2	3	4	5	6	7	8	9	10	11	12	13	14	15	16	17	18	19	20	21	22	23	24	25	26	27	28	29	30	31	32	
1. Архангельская.	1. Январь	59	50	32	26	29	31	37	32	20	21	21	23	13	4	9	6	8	9	30	30	62	42	115	130	17	26	—	—	452	430	882	1
	2. Февраль	53	29	30	30	28	31	40	28	17	16	24	23	14	18	11	9	15	2	36	27	52	55	101	99	20	30	—	—	441	397	838	2
	3. Мартъ	53	31	36	27	32	34	47	34	21	8	25	20	14	16	7	5	12	10	31	27	46	36	97	96	19	28	—	—	440	372	812	3
	4. Апрѣль	53	41	37	23	36	24	38	25	25	17	24	18	11	14	5	6	12	11	38	32	57	35	93	94	12	29	—	—	441	369	810	4
	5. Май	45	32	31	20	25	22	41	47	21	23	20	25	14	21	9	5	8	8	25	24	60	31	83	71	9	25	—	—	391	354	745	5
	6. Іюнь	65	42	39	27	39	34	49	30	17	23	21	17	20	10	7	6	9	15	38	27	57	33	61	56	3	15	—	—	425	335	760	6
	7. Іюль	95	55	79	57	67	47	57	47	27	24	23	21	13	14	2	4	11	7	30	29	44	24	64	49	8	6	—	—	520	384	904	7
	8. Августъ	94	67	87	60	70	41	53	51	27	23	24	33	23	25	12	8	9	8	36	31	40	26	77	69	10	15	—	—	562	457	1.019	8
	9. Сентябрь	51	52	50	53	30	30	36	20	21	18	25	8	14	13	6	3	6	11	31	18	44	27	59	52	6	12	—	—	379	317	696	9
	10. Октябрь	53	45	35	35	22	24	31	26	23	19	26	27	13	14	4	5	11	10	39	17	38	30	70	56	10	21	—	—	375	329	704	10
	11. Ноябрь	45	40	27	29	31	25	34	26	16	21	28	24	9	13	7	6	8	6	38	25	53	40	73	84	9	14	—	—	378	353	731	11
	12. Декабрь	46	48	38	35	35	26	38	26	24	33	34	45	19	13	9	3	4	9	36	21	49	46	94	106	23	38	—	—	449	449	898	12
	Итого	712	532	521	422	444	369	501	392	259	246	295	284	177	175	88	66	113	106	408	308	602	425	987	962	146	259	—	—	5.253	4.546	9.799	
2. Астраханская.	1. Январь	98	81	55	54	78	52	91	73	88	97	136	132	63	43	10	14	20	22	54	74	99	93	129	126	39	38	—	—	960	899	1.859	1
	2. Февраль	88	77	44	33	88	56	90	67	70	74	94	82	46	36	9	15	13	21	56	61	103	58	132	94	20	28	—	—	853	702	1.555	2
	3. Мартъ	102	78	56	39	87	58	130	92	98	78	124	90	47	38	15	17	22	25	84	84	132	83	149	129	26	44	—	—	1.072	855	1.927	3
	4. Апрѣль	95	76	48	40	62	45	116	108	87	80	102	85	40	51	14	11	24	24	76	82	118	85	155	120	25	33	—	—	962	840	1.802	4
	5. Май	83	66	67	63	100	84	153	128	96	101	102	80	38	46	17	13	16	21	65	69	111	63	111	93	19	30	—	—	978	857	1.835	5
	6. Іюнь	160	146	144	123	213	176	315	287	220	198	131	138	45	45	22	16	22	22	73	68	117	71	132	112	27	38	—	—	1.621	1.440	3.061	6
	7. Іюль	161	144	148	137	205	170	346	347	312	327	157	169	39	42	21	15	28	23	60	63	111	77	123	106	32	29	—	—	1.743	1.649	3.392	7
	8. Августъ	147	115	108	86	110	98	193	189	231	223	135	120	39	42	20	11	24	18	66	61	100	71	122	88	23	29	—	—	1.318	1.151	2.469	8
	9. Сентябрь	117	98	66	60	72	66	114	113	134	135	130	119	55	47	16	13	24	21	52	67	110	79	119	105	15	28	—	—	1.024	951	1.975	9
	10. Октябрь	110	100	72	64	62	53	88	77	123	112	176	151	73	76	18	13	18	24	67	69	114	85	128	119	25	34	—	—	1.074	977	2.051	10
	11. Ноябрь	94	94	90	73	84	56	109	81	147	120	184	151	74	74	28	13	18	24	78	61	117	94	136	101	20	43	—	—	1.179	985	2.164	11
	12. Декабрь	91	84	87	81	83	81	104	96	123	134	187	162	58	72	14	15	32	22	64	63	108	88	130	127	41	38	—	—	1.122	1.063	2.185	12
	Итого	1.346	1.159	985	853	1.244	995	1.849	1.658	1.729	1.679	1.658	1.479	617	612	204	166	261	267	795	822	1.340	947	1.566	1.320	312	412	—	—	13.906	12.369	26.275	
3. Бессарабская.	1. Январь	214	179	100	88	120	92	311	269	254	226	199	201	114	104	59	47	64	78	173	163	257	226	433	436	86	52	—	—	2.384	2.161	4.545	1
	2. Февраль	196	153	94	54	142	117	292	253	198	181	208	186	97	92	47	51	60	68	141	122	178	144	349	318	51	51	—	—	2.053	1.790	3.843	2
	3. Мартъ	214	182	90	97	146	101	334	292	242	242	221	180	120	107	73	57	57	88	151	169	278	181	391	343	61	38	—	—	2.378	2.077	4.455	3
	4. Апрѣль	173	137	95	76	122	114	234	244	224	210	207	156	88	92	62	69	66	89	158	159	228	208	374	271	42	30	—	—	2.073	1.855	3.928	4
	5. Май	172	124	82	71	104	66	258	249	207	174	142	143	79	94	54	53	63	78	112	183	201	152	331	239	53	28	—	—	1.858	1.654	3.512	5
	6. Іюнь	218	151	84	87	125	108	283	223	222	218	141	130	89	83	34	47	58	72	117	108	142	148	264	237	51	37	—	—	1.828	1.649	3.477	6
	7. Іюль	242	121	159	129	187	146	499	415	520	493	170	176	103	81	46	49	55	69	110	114	159	134	284	221	52	34	—	—	2.586	2.182	4.768	7
	8. Августъ	208	180	117	89	145	137	543	517	665	643	247	178	113	105	38	41	46	47	123	131	144	99	278	222	36	35	—	—	2.703	2.424	5.127	8
	9. Сентябрь	146	101	68	65	120	82	376	347	444	412	213	185	95	93	49	36	52	63	99	112	170	120	303	198	65	28	—	—	2.200	1.842	4.042	9
	10. Октябрь	171	123	69	71	92	76	295	271	286	278	236	245	138	122	35	52	51	67	115	143	154	133	339	250	54	24	—	—	2.035	1.855	3.890	10
	11. Ноябрь	149	112	92	88	102	107	272	216	290	228	248	223	133	103	54	53	64	57	101	162	164	163	399	328	78	45	—	—	2.146	1 885	4.031	11
	12 Декабрь	238	200	126	90	161	147	372	321	293	274	272	260	85	109	28	55	62	70	78	161	248	109	414	406	79	56	—	—	2.456	2.258	4.714	12
	Итого	2.341	1.763	1.176	1.005	1.566	1.293	4.069	3.617	3.845	3.579	2.504	2.263	1.254	1.185	579	610	698	846	1.478	1.727	2.323	1.817	4.159	3.469	708	458	—	—	26.700	23.632	50.332	
4. Виленская.	1. Январь	114	84	118	81	103	68	154	136	160	141	173	166	94	89	51	48	51	55	141	178	290	276	549	585	146	118	—	—	2.144	2.025	4.169	1
	2. Февраль	80	78	80	79	78	53	100	101	167	136	139	121	65	84	34	34	38	52	126	143	256	238	476	472	133	94	—	—	1.772	1.685	3.457	2
	3. Мартъ	71	91	80	67	104	83	135	93	191	126	170	158	74	86	45	39	49	45	109	137	272	209	433	404	120	90	—	—	1.853	1.628	3.481	3
	4. Апрѣль	62	66	84	58	117	71	107	101	140	109	123	94	76	64	26	36	38	42	111	133	213	164	348	318	93	74	—		1.538	1.330	2.868	4
	5. Май	81	68	98	57	103	78	107	108	153	105	125	134	63	67	30	31	38	55	101	112	178	139	247	249	66	61	—	—	1.390	1.264	2.654	5
	6. Іюнь	80	55	110	90	119	82	155	108	128	102	116	104	59	62	46	22	24	44	119	97	145	127	204	162	66	50	—	—	1.371	1.105	2.476	6
	7. Іюль	133	66	117	108	118	114	158	128	150	125	125	101	77	84	35	36	25	27	73	98	123	112	184	155	61	34	—	—	1.379	1.188	2.567	7
	8. Августъ	98	54	85	72	96	87	146	100	131	112	116	108	66	53	27	41	28	33	78	113	119	117	206	173	56	42	—	—	1.252	1.105	2.357	8
	9. Сентябрь	83	61	74	59	84	46	120	85	129	112	117	93	64	55	26	29	27	41	74	77	121	129	215	209	37	41	—	—	1.171	1.037	2.208	9
	10. Октябрь	73	54	71	57	87	51	140	94	133	116	159	125	109	69	23	18	33	34	74	101	165	167	277	288	64	51	—	—	1.408	1.225	2.633	10
	11. Ноябрь	94	53	80	53	84	50	127	99	135	114	189	147	83	67	45	43	39	51	120	153	239	237	382	369	89	79	—	—	1.706	1.515	3.221	11
	12. Декабрь	93	73	53	54	79	78	158	116	171	152	169	150	100	97	34	41	43	32	89	144	253	281	404	413	111	111	—	—	1.757	1.742	3.499	12
	Итого	1.062	803	1.050	835	1.172	861	1.607	1.269	1.788	1.450	1.721	1.501	930	877	422	418	433	511	1.215	1.486	2.374	2.196	3.925	3.797	1.042	845	—	—	18.741	16.849	35.590	

Губерніи и мѣсяцы. Gouvernements et mois.	Возрасты. Ages. До 1 мѣсяца. Au-dessous d'un mois.		1—3 м. 1—3 m.		3—6 м. 3—6 m.		Отъ 6 мѣс. до 1 года. De 6 m. á 1 a.		1—2		2—5		5—10		10—15		15—20		20—35		35—55		55—80		80 лѣтъ и выше. 80 ans et au-dessus.		Неизв. лѣтъ. Age inconnu.		ВСЕГО. TOTAL.			№.
	м. h.	ж. f.	м. h.	ж. f.	м. h.	ж. f.	м. h.	ж. f.	м. h.	ж. f.	м. h.	ж. f.	м. h.	ж. f.	м. h.	ж. f.	м. h.	ж. f.	м. h.	ж. f.	м. h.	ж. f.	м. h.	ж. f.	м. h.	ж. f.	м. h.	ж. f.	итого. total.		
1	2	3	4	5	6	7	8	9	10	11	12	13	14	15	16	17	18	19	20	21	22	23	24	25	26	27	28	29	30	31	32	
5. Витебская. 1. Январь	145	121	128	101	102	93	175	101	132	122	167	128	66	88	42	34	41	39	130	139	220	189	417	406	128	101	—	—	1.893	1.662	3.555	1
2. Февраль	131	100	103	78	100	80	144	96	130	119	161	128	74	81	37	27	44	46	112	112	193	185	377	402	80	72	—	—	1.686	1.526	3.212	2
3. Мартъ	136	99	114	93	105	90	163	134	145	131	159	145	88	99	42	49	31	60	134	152	234	186	408	395	74	69	—	—	1.833	1.702	3.535	3
4. Апрѣль	115	92	100	89	102	91	174	145	123	131	162	159	80	79	35	27	30	57	135	131	191	166	340	297	65	55	—	—	1 652	1.519	3.171	4
5. Май	112	83	95	83	113	75	193	130	154	116	142	137	71	75	28	34	34	40	122	143	166	146	273	242	69	44	—	—	1.572	1.348	2.920	5
6. Іюнь	96	73	121	96	134	118	187	123	132	109	110	107	59	49	35	41	27	39	108	103	128	103	198	141	35	32	—	—	1.370	1.134	2.504	6
7. Іюль	124	101	133	99	160	133	166	144	132	118	84	96	58	42	14	20	30	38	98	88	114	101	183	152	39	26	—	—	1.335	1 158	2.493	7
8. Августъ	137	89	104	88	107	83	149	119	122	89	97	99	45	54	25	24	26	46	87	99	103	113	173	163	31	40	—	—	1.206	1.106	2.312	8
9. Сентябрь	90	82	86	72	95	65	137	114	107	85	109	87	37	47	20	14	19	32	86	99	126	114	205	177	54	25	—	—	1.171	1.013	2.184	9
10. Октябрь	95	67	88	77	73	64	133	98	103	99	95	82	63	46	19	22	24	29	84	81	149	138	261	217	41	46	—	—	1.228	1.066	2.294	10
11. Ноябрь	123	80	81	61	78	53	131	103	120	103	117	138	62	44	24	18	33	36	120	104	169	140	323	306	77	72	—	—	1.458	1.258	2.716	11
12. Декабрь	141	87	112	77	82	82	169	140	154	114	162	144	64	77	38	34	29	38	97	135	173	181	362	384	86	75	—	—	1.669	1.568	3.237	12
Итого	1.445	1.074	1.265	1.014	1.251	1.027	1.921	1.447	1.554	1.336	1.565	1.450	767	781	359	344	368	500	1.313	1.386	1.966	1.762	3.520	3.282	779	657	—	—	18.073	16.060	34.133	
6. Владимірская. 1. Январь	332	230	245	193	242	209	294	250	242	216	213	190	95	83	26	29	32	27	104	117	197	153	376	381	64	59	—	—	2.462	2.137	4.599	1
2. Февраль	286	235	211	197	208	194	252	247	208	209	183	189	82	85	22	30	28	27	89	109	170	156	323	374	55	54	—	—	2.117	2.106	4.223	2
3. Мартъ	351	283	259	236	256	231	311	295	255	249	225	226	101	101	27	33	34	33	109	131	209	185	396	446	67	65	—	—	2.600	2.514	5.114	3
4. Апрѣль	357	272	262	232	260	225	316	287	258	243	229	220	103	109	28	32	35	34	111	127	212	182	404	433	69	63	—	—	2.644	2.459	5.103	4
5. Май	338	268	249	226	246	221	297	282	245	243	216	216	97	95	26	33	33	32	104	126	201	179	381	427	65	62	—	—	2.498	2.410	4.908	5
6. Іюнь	336	282	250	225	247	219	300	286	245	236	218	219	98	92	24	35	35	30	106	121	206	183	385	429	62	60	—	—	2.512	2.417	4.929	6
7. Іюль	374	282	274	237	272	231	331	297	272	251	240	227	107	102	29	33	37	32	117	132	220	187	423	449	72	66	—	—	2.768	2.526	5.294	7
8. Августъ	368	277	271	233	268	228	345	292	248	246	236	223	106	100	28	31	36	33	114	129	218	190	415	440	69	64	—	—	2.722	2.486	5.208	8
9. Сентябрь	306	224	226	190	223	186	272	238	223	201	192	182	88	82	29	27	37	25	95	107	178	150	344	360	59	53	—	—	2.272	2.025	4.297	9
10. Октябрь	282	212	208	178	205	175	230	223	224	189	181	171	83	76	24	25	27	28	87	98	168	141	318	338	52	49	—	—	2.089	1.903	3.992	10
11. Ноябрь	274	223	202	197	199	183	243	234	200	198	176	179	76	80	21	23	23	25	88	104	163	148	310	353	52	52	—	—	2.027	1.999	4.026	11
12. Декабрь	313	248	230	210	228	205	276	262	227	222	206	200	89	89	24	29	26	30	98	115	186	164	348	395	64	58	—	—	2.315	2.227	4.542	12
Итого	3.917	3.036	.887	2.554	2.854	2.507	3.467	3.193	2.847	2.703	2.515	2.412	1.125	1.094	308	360	383	356	1.222	1.416	2.328	2.018	4.423	4.825	750	705	—	—	29.026	27.209	56.235	
7. Вологодская. 1. Январь	226	190	130	126	152	111	115	96	117	109	125	118	64	64	33	45	32	32	150	123	238	232	480	531	59	76	—	—	1.921	1.853	3.774	1
2. Февраль	188	148	127	85	139	95	136	132	105	94	121	112	63	56	31	39	29	32	124	114	234	178	412	484	53	76	—	—	1.762	1.645	3.407	2
3. Мартъ	196	140	166	121	142	130	184	160	134	107	140	136	73	79	37	42	40	45	128	125	239	193	392	451	47	77	—	—	1.918	1.806	3.724	3
4. Апрѣль	276	201	129	113	149	110	212	169	136	118	151	159	82	88	36	39	32	24	110	139	187	162	406	371	56	78	—	—	1.962	1.771	3.733	4
5. Май	248	217	120	108	165	132	207	171	134	117	125	141	70	77	22	41	42	43	113	112	197	153	377	323	34	44	—	—	1.854	1.679	3.533	5
6. Іюнь	266	219	186	145	143	136	142	130	99	99	127	114	72	65	37	50	46	41	126	103	170	135	245	231	26	34	—	—	1.685	1.502	3.187	6
7. Іюль	547	463	541	452	362	279	270	231	134	136	126	127	80	72	32	34	28	27	101	108	152	134	247	228	43	40	—	—	2.663	2.331	4 994	7
8. Августъ	509	403	472	419	283	280	283	251	144	128	140	121	75	79	22	32	21	23	90	94	149	123	240	252	38	41	—	—	2.466	2.246	4 712	8
9. Сентябрь	281	235	229	207	165	131	152	118	104	88	105	105	64	38	25	25	15	26	67	88	141	95	256	221	40	45	—	—	1.644	1.422	3.066	9
10. Октябрь	201	159	153	144	116	110	104	99	79	83	113	113	68	51	17	28	23	20	97	79	170	138	281	271	33	54	—	—	1.455	1.349	2.804	10
11. Ноябрь	198	158	91	92	120	83	102	95	90	109	113	96	74	49	22	27	25	22	83	91	191	157	318	385	39	52	—	—	1.466	1.416	2.882	11
12. Декабрь	221	200	114	97	147	108	137	132	135	107	176	129	92	77	36	40	42	31	94	105	244	171	480	515	69	93	—	—	1.987	1.805	3.792	12
Итого	3.357	2.733	2.458	2.109	2.083	1.705	2.044	1.784	1.411	1.295	1.562	1.471	877	795	350	442	375	366	1.283	1.281	2.312	1.871	4.134	4.263	537	710	—	—	22.783	20.825	43.608	
8. Волынская. 1. Январь	561	429	285	209	256	196	336	285	346	338	526	465	246	238	100	107	120	134	349	360	532	565	964	946	130	100	—	—	4.751	4.372	9.123	1
2. Февраль	509	353	256	181	203	171	302	228	299	252	426	429	232	238	87	99	119	146	289	344	534	554	873	910	105	94	—	—	4.234	3.999	8.233	2
3. Мартъ	453	281	289	205	263	202	422	326	348	284	498	435	241	260	95	119	136	152	326	376	482	545	836	841	126	97	—	—	4.515	4.123	8.638	3
4. Апрѣль	399	263	271	190	269	195	371	291	289	244	445	365	211	195	107	108	109	144	284	342	416	404	717	661	121	63	—	—	4.009	3.465	7.474	4
5. Май	292	212	192	147	174	155	249	192	259	191	282	261	156	200	99	102	111	135	257	280	301	318	531	414	66	49	—	—	2.969	2.656	5.625	5
6. Іюнь	345	249	184	119	166	157	241	238	185	182	226	206	151	140	70	96	83	100	199	226	248	238	357	318	46	33	—	—	2.501	2 302	4.803	6
7. Іюль	405	257	215	162	226	171	274	290	213	240	255	245	151	139	69	88	74	82	204	218	223	244	383	331	62	36	—	—	2.754	2.503	5.257	7
8. Августъ	503	329	288	218	266	221	371	324	323	263	270	265	152	154	67	84	59	78	186	218	237	239	374	348	59	34	—	—	3.155	2.775	5.930	8
9. Сентябрь	419	324	275	213	229	167	371	342	341	308	301	299	167	159	73	83	69	101	168	201	225	257	399	379	61	47	—	—	3.098	2.880	5.978	9
10. Октябрь	446	322	253	203	185	164	354	306	336	344	354	357	214	185	91	97	84	110	185	228	272	310	537	513	79	54	—	—	3.390	3.193	6.583	10
11. Ноябрь	450	320	199	153	198	126	304	312	281	287	403	378	217	174	87	93	89	121	236	250	365	399	696	680	104	85	—	—	3.629	3.384	7.013	11
12. Декабрь	427	283	205	155	200	156	354	290	322	293	421	360	193	201	80	93	93	105	224	283	407	429	771	752	115	82	—	—	3.812	3.482	7.294	12
Итого	5.209	3.622	2.912	2.155	2.635	2.081	3.949	3.424	3.542	3.226	4.407	4.065	2.331	2.283	1.025	1.169	1.146	1.408	2.907	3.332	4.242	4.502	7.438	7.093	1.074	774	—	—	42.817	39.134	81.951	

Губерніи и мѣсяцы. Gouvernements et mois.	Возрасты. Ages.	До 1 мѣсяца. Au-dessous d'un mois.		1—3 м. 1—3 m.		3—6 м. 3—6 m.		Отъ 6 мѣс. до 1 года. De 6 m. à 1 a.		1—2		2—5		5—10		10—15		15—20		20—35		35—55		55—80		80 лѣтъ и выше. 80 ans et au-dessus.		Неизв. лѣтъ. Age inconnu.		ВСЕГО. TOTAL.			№№
		м. h.	ж. f.	м. h.	ж. f.	м. h.	ж. f.	м. h.	ж. f.	м. h.	ж. f.	м. h.	ж. f.	м. h.	ж. f.	м. h.	ж. f.	м. h.	ж. f.	м. h.	ж. f.	м. h.	ж. f.	м. h.	ж. f.	м. h.	ж. f.	м. h.	ж. f.	м. h.	ж. f.	итого. total.	
	1	2	3	4	5	6	7	8	9	10	11	12	13	14	15	16	17	18	19	20	21	22	23	24	25	26	27	28	29	30	31	32	
9. Воронежская.	1. Январь	515	417	336	288	509	395	510	487	538	511	543	547	205	209	68	87	80	95	229	348	496	567	758	962	155	143	5	3	4.947	5.059	10.006	1
	2. Февраль	402	322	241	221	401	317	482	417	448	425	439	415	166	186	62	89	72	86	190	295	396	445	666	758	145	128	1	—	4.111	4.104	8.215	2
	3. Мартъ	395	273	274	216	436	341	581	482	430	419	405	344	145	170	68	96	47	122	226	304	366	379	594	678	122	116	1	—	4.090	3.940	8.030	3
	4. Апрѣль	413	330	281	224	430	341	584	542	383	337	307	364	148	150	78	92	69	116	223	344	363	384	587	556	102	99	2	1	3.970	3.880	7.850	4
	5. Май	355	326	284	226	409	358	488	459	353	332	302	322	166	148	63	85	54	121	202	273	300	333	509	427	83	94	3	1	3.571	3.505	7.076	5
	6. Іюнь	685	530	576	501	625	546	658	607	423	302	289	295	155	129	73	56	70	84	190	234	278	296	395	362	82	63	3	—	4.502	4.005	8.507	6
	7. Іюль	982	763	769	646	782	718	984	878	596	601	375	265	143	101	68	60	56	92	150	239	263	245	409	371	91	63	4	2	5.672	5.044	10.716	7
	8. Августъ	621	457	512	380	440	414	630	587	528	496	345	349	141	160	49	53	65	64	152	243	273	252	391	362	70	55	2	2	4.219	3.872	8.091	8
	9. Сентябрь	477	392	344	272	346	282	393	381	381	392	425	406	188	177	53	64	51	64	139	210	263	306	428	414	91	61	3	1	3.582	3.422	7.004	9
	10. Октябрь	484	369	281	231	267	244	365	349	421	414	579	618	277	282	84	81	71	73	182	296	358	341	618	639	114	104	3	2	4.104	4.043	8.147	10
	11. Ноябрь	445	400	273	230	307	232	478	394	515	460	716	678	304	299	68	78	55	94	200	274	379	444	685	677	113	87	3	1	4.541	4.348	8 889	11
	12. Декабрь	389	336	258	235	371	320	518	464	551	503	644	579	233	263	90	69	57	92	203	304	380	456	684	708	125	120	1	1	4.504	4.452	8.956	12
	Итого	**6.163**	**4.915**	**4.429**	**3.670**	**5.323**	**4.508**	**6.671**	**6.047**	**5.567**	**5.192**	**5.369**	**5.182**	**2.271**	**2.274**	**824**	**910**	**747**	**1.103**	**2.286**	**3.364**	**4.115**	**4.448**	**6.724**	**6.914**	**1.293**	**1.133**	**31**	**14**	**51.813**	**49.674**	**101487**	
10. Вятская.	1. Январь	936	701	505	392	456	422	529	528	498	526	621	641	335	311	92	115	113	109	271	384	601	648	1.057	1.462	168	195	—	—	6.182	6.434	12.616	1
	2. Февраль	761	573	416	373	465	365	462	463	406	424	518	490	295	277	108	110	90	104	300	421	626	607	1.087	1.281	188	178	—	—	5.722	5.666	11.388	2
	3. Мартъ	745	569	503	427	516	437	641	515	492	424	610	576	294	289	105	108	117	109	321	377	552	556	907	968	133	148	—	—	5.936	5.503	11.439	3
	4. Апрѣль	827	624	479	400	585	447	633	538	391	406	447	473	268	275	92	115	93	119	264	404	485	587	873	912	151	148	—	—	5.588	5.448	11.036	4
	5. Май	692	558	389	330	512	431	587	539	437	417	458	494	214	263	83	106	89	124	304	388	504	546	818	833	119	120	—	—	5.206	5.149	10.355	5
	6. Іюнь	682	571	510	394	567	468	629	573	355	405	364	399	245	216	78	120	74	115	286	296	392	376	573	560	85	78	2	—	4 842	4.571	9.413	6
	7. Іюль	1.388	1.086	1.615	1 274	1.090	1.080	1.154	1.100	545	542	367	340	230	235	73	102	70	85	206	303	366	350	536	481	79	88	—	—	7.719	7.066	14.785	7
	8. Августъ	1.331	1.060	1.574	1.341	1.099	931	1.255	1.177	593	613	321	367	167	157	41	77	55	86	182	248	326	307	548	553	88	77	—	1	7.580	6.995	14.575	8
	9. Сентябрь	662	556	618	530	554	434	626	651	396	343	293	280	150	145	59	61	64	83	149	238	281	337	557	510	77	71	—	—	4.486	4.239	8.725	9
	10. Октябрь	473	333	283	254	346	293	356	351	222	225	268	284	154	149	61	62	49	80	160	250	331	340	586	606	57	93	—		3.346	3.320	6.666	10
	11. Ноябрь	446	360	246	191	282	244	330	300	254	260	294	277	140	140	48	60	46	79	170	223	407	368	687	734	83	95		—	3.433	3.322	6.755	11
	12. Декабрь	484	401	280	249	310	281	489	421	379	329	353	401	208	198	82	68	51	82	216	230	426	445	685	921	131	157	—	—	4 094	4.183	8.277	12
	Итого	**9.427**	**7.392**	**7.418**	**6.155**	**6.782**	**5.833**	**7.691**	**7.156**	**4.968**	**4.914**	**4.914**	**5.022**	**2.700**	**2.655**	**922**	**1.104**	**911**	**1.166**	**2.829**	**3.762**	**5.297**	**5.467**	**8.914**	**9.821**	**1.359**	**1.448**	**2**	**1**	**64.134**	**61.896**	**126030**	
11. Гродненская.	1. Январь	71	131	96	191	78	177	164	217	57	100	84	102	87	110	32	29	77	62	212	173	261	254	462	401	133	122	—	—	1.814	2.069	3.883	1
	2. Февраль	90	110	84	41	67	72	122	113	54	94	105	117	105	61	24	29	66	49	228	140	326	261	519	463	91	101	—	—	1.881	1.651	3.532	2
	3. Мартъ	101	46	116	93	109	42	133	81	57	102	74	114	86	21	41	36	49	41	249	201	305	210	496	481	126	98	—	—	1.942	1.566	3.508	3
	4. Апрѣль	75	64	56	110	41	74	143	84	56	106	49	101	61	38	38	29	27	62	150	157	193	170	416	328	126	84	—	—	1.431	1.407	2.838	4
	5. Май	92	89	80	37	84	93	176	76	73	40	65	91	110	55	28	61	59	70	170	100	234	140	201	158	46	29	—	—	1.418	1.039	2.457	5
	6. Іюнь	121	87	110	192	139	186	151	180	81	81	67	125	38	62	47	19	50	21	140	72	203	140	238	46	28	8	—		1.413	1.219	2.632	6
	7. Іюль	180	127	117	121	120	228	203	174	94	136	118	170	43	61	26	6	27	30	105	149	173	140	191	77	43	27	—	—	1 440	1.446	2.886	7
	8. Августъ	123	160	88	70	60	59	214	122	111	152	130	159	116	38	14	30	43	13	127	118	226	119	248	104	34	15	—		1.534	1.159	2.693	8
	9. Сентябрь	88	129	132	70	104	148	133	132	102	167	145	111	70	116	68	37	21	31	148	251	223	138	279	129	49	69	—	—	1.562	1.528	3.090	9
	10. Октябрь	90	44	141	138	90	53	116	170	214	175	141	83	141	76	55	19	21	51	116	83	201	119	281	220	61	76	—	—	1.668	1.307	2.975	10
	11. Ноябрь	118	128	94	69	110	44	96	154	82	87	109	199	67	107	44	28	23	71	220	133	184	154	355	409	79	93	—	—	1.581	1.676	3.257	11
	12. Декабрь	107	31	54	117	79	84	90	89	48	101	64	148	95	102	7	42	39	83	159	178	324	220	351	423	88	71	—	—	1.505	1.689	3.194	12
	Итого	**1.256**	**1.146**	**1.168**	**1.249**	**1.081**	**1.260**	**1.741**	**1.592**	**1.029**	**1.341**	**1.151**	**1.520**	**1.019**	**847**	**424**	**365**	**502**	**584**	**2.024**	**1.755**	**2.853**	**2.065**	**4.037**	**3.239**	**904**	**793**	**—**	**—**	**19.189**	**17.756**	**36.945**	
12. Донск. Войска Обл.	1. Январь	368	282	231	194	256	197	344	296	440	359	581	543	280	314	80	101	80	85	218	225	426	311	623	557	161	188	6	2	4.094	3.654	7.748	1
	2. Февраль	353	255	202	181	246	171	300	311	347	322	477	456	239	255	80	69	50	70	229	224	376	301	619	499	143	187	8	—	3.669	3.301	6.970	2
	3. Мартъ	303	221	178	160	278	213	402	300	380	372	445	404	208	243	82	77	75	90	271	235	344	298	565	517	123	161	6	3	3.660	3.294	6.954	3
	4. Апрѣль	354	270	190	152	265	233	405	330	364	349	386	368	215	159	80	78	54	73	250	230	357	296	538	480	132	158	10	2	3.600	3.178	6.778	4
	5. Май	361	246	242	203	257	211	353	303	353	336	342	330	160	191	94	82	75	81	259	216	355	272	511	428	114	125	5	2	3.481	3.026	6.507	5
	6. Іюнь	485	402	415	348	473	368	549	478	407	317	337	329	191	145	73	67	64	71	222	189	342	229	435	364	121	108	11	6	4.125	3.421	7.546	6
	7. Іюль	701	546	610	491	599	551	853	845	697	685	384	368	160	164	60	68	49	78	227	212	307	260	459	411	126	116	7	—	5.239	4.795	10.034	7
	8. Августъ	592	448	479	406	443	391	845	766	789	774	495	424	181	209	86	77	76	58	210	180	335	270	458	396	95	120	12	3	5.096	4.522	9.618	8
	9 Сентябрь	434	361	342	289	264	250	499	423	565	482	537	539	258	302	86	74	77	69	256	166	392	266	441	407	104	114	15	4	4.270	3.746	8.016	9
	10. Октябрь	424	312	286	240	244	191	374	339	492	433	779	720	387	449	127	118	81	70	246	242	421	313	516	514	135	134	14	1	4.526	4.076	8.602	10
	11. Ноябрь	418	311	215	166	219	180	427	369	541	525	897	915	497	608	139	150	81	75	234	232	367	298	515	528	146	153	15	6	4.711	4.516	9.227	11
	12. Декабрь	353	303	216	207	227	177	432	364	527	474	769	770	474	439	100	130	65	60	202	187	379	266	486	443	141	152	15	1	4.386	3.973	8.359	12
	Неизв. мѣсяцевъ	—	—	—	—	—	—	—	—	—	—	—	—	—	—	—	—	—	—	—	—	—		—	—	21	17	—	—	21	17	38	
	Итого	**5.146**	**3.957**	**3.606**	**3.037**	**3.771**	**3.133**	**5.783**	**5.124**	**5.902**	**5.428**	**6.429**	**6.166**	**3.250**	**3.478**	**1.087**	**1.091**	**827**	**880**	**2.824**	**2.538**	**4.401**	**3.380**	**6.166**	**5.544**	**1.562**	**1.733**	**124**	**30**	**50.878**	**45.519**	**96.397**	

Губерніи и мѣсяцы. Gouvernements et mois.	Возрасты. Ages.	До 1 мѣсяца. Au-dessous d'un mois.		1—3 м. 1—3 m.		3—6 м. 3—6 m.		Отъ 6 мѣс. до 1 года. De 6 m. à 1 a.		1—2		2—5		5—10		10—15		15—20		20—35		35—55		55—80		80 лѣтъ и выше. 80 ans et au-dessus.		Неизв. лѣтъ. Age inconnu.		ВСЕГО. TOTAL.			№№
		м. h.	ж. f.	м. h.	ж. f.	м. h.	ж. f.	м. h.	ж. f.	м. h.	ж. f.	м. h.	ж. f.	м. h.	ж. f.	м. h.	ж. f.	м. h.	ж. f.	м. h.	ж. f.	м. h.	ж. f.	м. h.	ж. f.	м. h.	ж. f.	м. h.	ж. f.	м. h.	ж. f.	итого. total.	
	1	2	3	4	5	6	7	8	9	10	11	12	13	14	15	16	17	18	19	20	21	22	23	24	25	26	27	28	29	30	31	32	
13. Екатеринославская.	1. Январь	308	281	200	157	248	194	338	301	446	223	507	539	215	213	53	58	79	74	254	281	306	295	530	427	111	79	—	—	3.595	3.122	6.717	1
	2. Февраль	362	233	223	140	242	175	534	278	531	353	599	286	168	204	55	45	48	64	149	260	223	310	258	490	59	92	—	—	3.451	2.930	6.381	2
	3. Мартъ	291	353	289	179	260	207	470	379	626	353	707	549	203	132	60	68	80	69	263	269	340	263	610	492	129	87	—	—	4.328	3.400	7.728	3
	4. Апрѣль	277	223	185	167	280	237	482	397	391	437	440	298	200	178	62	75	72	85	264	324	360	311	552	501	134	94	—	—	3.699	3.327	7.026	4
	5. Май	290	187	262	190	220	226	378	308	393	303	451	429	188	149	61	49	73	83	236	207	289	217	429	342	114	67	—	—	3.384	2.757	6.141	5
	6. Іюнь	326	239	236	158	322	251	474	516	485	446	548	434	210	119	63	46	46	66	240	176	247	193	320	251	73	45	—	—	3.590	2.940	6.530	6
	7. Іюль	432	240	352	284	534	243	656	413	351	478	397	575	194	121	61	49	75	61	144	164	241	188	346	255	73	59	—	—	3.856	3.130	6.986	7
	8. Августъ	295	266	225	217	205	264	349	552	525	615	597	527	226	144	58	57	76	51	227	193	359	175	504	275	118	42	—	—	3.764	3.378	7.142	8
	9. Сентябрь	330	244	224	201	285	188	464	367	425	367	480	504	196	178	49	43	57	87	223	148	195	226	334	280	68	52	—	—	3.330	2.885	6.215	9
	10. Октябрь	323	138	223	183	137	150	361	265	403	482	446	591	234	179	62	65	60	58	213	212	263	243	341	317	83	57	—	—	3.149	2.940	6 089	10
	11. Ноябрь	174	139	235	170	90	138	323	298	440	389	497	434	191	200	59	62	60	67	207	166	280	320	446	468	90	69	—	—	3.092	2.920	6.012	11
	12. Декабрь	246	191	216	190	76	180	374	249	346	165	392	429	152	157	48	52	58	62	221	195	296	231	393	424	77	62	—	—	2.895	2.587	5.482	12
	Итого	3.654	2.734	2.870	2.236	2.899	2.453	5.203	4.323	5.362	4.611	6.061	5.595	2.377	1.974	691	669	784	827	2.641	2.595	3.399	2.972	5.063	4.522	1.129	805	—	—	42.133	36.316	78.449	
14. Казанская.	1. Январь	287	262	248	226	238	234	307	304	240	249	319	402	152	180	56	51	72	50	171	149	247	220	408	479	72	63	—	—	2.817	2.869	5.686	1
	2. Февраль	314	375	288	217	225	177	249	245	240	271	275	367	82	129	32	49	30	39	108	106	185	180	396	361	56	72	—	—	2.480	2.588	5.068	2
	3. Мартъ	297	340	335	204	233	260	357	331	269	219	353	425	92	109	67	66	35	76	176	274	295	323	371	460	62	63	—	—	2.942	3.150	6.092	3
	4. Апрѣль	387	325	286	271	330	235	343	268	220	266	302	356	84	95	51	50	53	81	158	208	194	278	380	489	62	61	—	—	2.850	2.983	5.833	4
	5. Май	248	265	168	206	238	253	399	428	421	379	275	325	97	114	55	63	44	48	100	139	231	238	222	283	47	46	—	—	2 545	2.787	5.332	5
	6. Іюнь	320	389	255	251	296	319	457	404	285	250	309	267	168	184	52	71	63	60	125	210	265	261	618	561	71	94	—	—	3.284	3.321	6.605	6
	7. Іюль	453	460	477	455	455	467	527	508	614	612	606	617	230	250	99	167	129	194	342	426	510	523	720	697	127	149	—	—	5.289	5.525	10.814	7
	8. Августъ	270	368	334	319	303	237	410	470	520	468	503	528	176	197	89	91	70	80	305	293	428	576	652	463	90	101	—	—	4.150	4.191	8.341	8
	9. Сентябрь	394	328	248	244	327	235	333	387	207	220	349	298	122	228	51	56	81	80	208	209	339	485	380	331	56	66	—	—	3.095	3.167	6.262	9
	10. Октябрь	289	294	200	253	289	315	322	294	283	219	308	320	158	180	50	52	46	47	190	235	266	241	410	486	76	84	—	—	2.887	3.020	5.907	10
	11. Ноябрь	284	306	307	405	278	279	329	433	189	207	281	312	105	161	41	22	52	34	160	148	296	124	390	424	37	64	—	—	2.749	2.919	5.668	11
	12. Декабрь	336	351	282	209	351	241	322	408	320	262	274	391	172	220	67	89	46	60	162	239	274	275	523	508	68	85	—	—	3.197	3.338	6.535	12
	Итого	3.879	4.063	3.428	3.260	3.563	3.252	4.355	4.480	3.808	3.622	4.154	4.608	1.638	2.047	710	827	721	849	2.205	2.636	3.530	3.724	5.470	5.542	824	948	—	—	38.285	39.858	78.143	
15. Калужская.	1. Январь	246	192	168	137	221	174	171	168	179	191	183	200	95	90	18	27	16	39	84	108	241	214	503	614	65	72	—	—	2.190	2.226	4.416	1
	2. Февраль	197	151	130	125	195	135	208	167	183	144	153	156	60	67	20	27	24	22	74	106	202	176	390	512	37	51	—	—	1.873	1.839	3.712	2
	3. Мартъ	155	131	142	120	202	153	242	214	160	155	154	148	52	57	24	31	25	25	81	88	200	171	385	457	27	45	—	—	1.849	1.795	3.644	3
	4. Апрѣль	216	177	126	94	173	161	263	230	204	181	121	111	56	56	14	22	26	22	92	102	165	154	365	397	32	38	—	—	1.853	1.745	3.598	4
	5. Май	183	132	136	114	158	151	295	238	172	195	130	126	44	40	27	18	11	27	69	93	168	126	288	295	27	34	—	—	1.708	1.589	3.297	5
	6. Іюнь	210	152	223	168	240	207	299	280	163	188	110	113	42	42	25	23	17	19	70	64	130	100	236	188	19	23	—	—	1.784	1.567	3.351	6
	7. Іюль	276	238	260	235	247	226	276	290	191	161	124	112	53	53	21	23	18	33	69	68	139	110	204	207	22	22	—	—	1.900	1.778	3.678	7
	8. Августъ	348	281	291	236	223	167	252	255	172	182	106	112	50	45	18	26	15	25	58	74	144	111	237	189	18	21	—	—	1.932	1.724	3.656	8
	9. Сентябрь	236	177	181	145	154	105	152	132	141	144	133	132	60	54	13	17	19	23	49	65	139	99	206	242	24	29	—	—	1 507	1.364	2.871	9
	10. Октябрь	221	172	130	108	133	104	122	124	169	153	148	128	66	59	19	23	10	18	53	70	147	124	272	306	24	38	—	—	1.514	1.427	2.941	10
	11. Ноябрь	246	173	138	135	150	117	174	156	224	177	163	174	67	52	19	26	14	18	58	72	158	146	322	387	23	32	—	—	1.756	1.665	3.421	11
	12. Декабрь	181	171	170	144	166	183	208	208	265	256	182	218	67	65	26	21	26	23	90	97	172	179	395	548	47	65	—	—	1.995	2.178	4.173	12
	Итого	2.715	2.147	2.095	1.761	2.262	1.883	2.662	2.462	2.223	2.127	1.707	1.730	712	680	244	284	221	294	847	1.007	2.005	1.710	3.803	4.342	365	470	—	—	21.861	20.897	42.758	
16. Кіевская.	1. Январь	666	482	280	222	318	240	457	363	458	390	518	552	272	296	124	119	143	164	420	397	688	624	1.121	1.132	137	151	—	—	5.602	5.132	10.734	1
	2. Февраль	673	489	280	215	274	235	436	376	444	346	487	487	270	250	101	108	135	173	388	422	570	604	1.096	1.231	149	130	—	—	5.303	5.066	10.369	2
	3. Мартъ	595	458	306	238	362	279	546	439	438	364	503	454	235	273	95	124	155	206	429	396	603	578	1.013	1.112	111	105	—	—	5.391	5.026	10.417	3
	4. Апрѣль	639	410	363	245	399	264	528	412	393	320	453	404	237	219	102	133	147	214	388	377	522	479	801	844	115	83	—	—	5.087	4.404	9.491	4
	5. Май	510	362	253	208	296	204	364	331	293	287	337	330	229	225	117	144	160	208	404	372	467	410	658	634	80	60	22	4	4.190	3.779	7.969	5
	6. Іюнь	577	411	295	222	261	230	393	348	274	198	272	283	214	190	110	128	126	141	309	295	340	314	488	463	65	47	22	6	3.746	3.276	7.022	6
	7. Іюль	644	464	355	259	358	282	427	365	257	274	275	250	167	169	90	90	109	142	282	259	323	305	480	442	76	37	—	—	3 843	3.338	7.181	7
	8. Августъ	704	533	372	261	323	255	569	506	367	330	357	305	197	143	113	85	101	114	275	228	378	289	495	493	48	42	13	5	4.312	3.589	7.901	8
	9. Сентябрь	658	466	319	294	307	214	585	478	451	396	481	410	241	243	74	101	116	92	285	260	372	357	585	518	75	66	—	—	4.549	3.895	8.444	9
	10. Октябрь	667	464	340	238	272	193	631	471	531	493	637	648	343	358	97	142	137	164	408	366	593	488	788	836	86	78	20	—	5.550	4.939	10.489	10
	11. Ноябрь	604	443	232	151	219	164	455	421	529	443	683	633	356	352	120	119	130	135	328	321	501	521	795	879	104	98	—	—	5.056	4.680	9.736	11
	12. Декабрь	570	412	216	188	261	199	436	445	442	395	566	545	308	298	128	130	126	175	330	354	537	471	861	943	119	73	—	—	4.900	4.628	9.528	12
	Неизв. мѣсяцевъ	—	—	—	—	—	—	—	—	—	—	—	—	—	—	—	—	—	—	—	—	—	—	—	—	—	—	530	233	530	233	763	
	Итого	7.507	5.394	3.611	2.741	3.650	2.759	5.827	4.955	4.877	4.236	5.569	5.301	3.069	3.016	1.271	1.423	1.585	1.928	4.246	4.047	5.894	5.440	9 181	9.527	1.165	970	607	248	58.059	51.985	110044	

Губерніи и мѣсяцы. Gouvernements et mois.	Возрасты. Ages.	До 1 мѣсяца. Au-dessous d'un mois.		1—3 м. 1—3 m.		3—6 м. 3—6 m.		Отъ 6 мѣс. до 1 года. De 6 m. à 1 a.		1—2		2—5		5—10		10—15		15—20		20—35		35—55		55—80		80 лѣтъ и выше. 80 ans et au-dessus.		Неизв. лѣтъ. Age inconnu.		ВСЕГО. TOTAL.			№
		м. h.	ж. f.	м. h.	ж. f.	м. h.	ж. f.	м. h.	ж. f.	м. h.	ж. f.	м. h.	ж. f.	м. h.	ж. f.	м. h.	ж. f.	м. h.	ж. f.	м. h.	ж. f.	м. h.	ж. f.	м. h.	ж. f.	м. h.	ж. f.	м. h.	ж. f.	м. h.	ж. f.	итого. total.	
	1	2	3	4	5	6	7	8	9	10	11	12	13	14	15	16	17	18	19	20	21	22	23	24	25	26	27	28	29	30	31	32	
17. Ковенская.	1. Январь	112	84	145	103	127	100	153	130	137	118	129	114	67	60	22	29	36	32	92	93	172	208	402	500	127	127	—	—	1.721	1.698	3.419	1
	2. Февраль	108	73	85	69	102	86	127	107	117	88	111	77	57	66	28	21	26	37	82	88	145	158	364	411	103	87	—	—	1.455	1.368	2.823	2
	3. Мартъ	116	76	89	60	102	68	154	108	131	87	95	102	55	76	25	32	39	45	88	112	166	153	354	382	116	108	—	—	1.530	1.409	2.939	3
	4. Апрѣль	103	63	91	57	88	65	151	125	104	85	89	78	63	65	25	32	15	26	78	95	168	168	340	366	111	85	—	—	1.426	1.310	2.736	4
	5. Май	102	79	123	110	134	89	142	134	106	93	91	94	53	51	49	32	31	44	62	79	132	129	279	316	70	75	—	—	1.374	1.325	2.699	5
	6. Іюнь	183	117	261	205	263	194	222	182	129	97	80	90	58	43	24	21	18	36	53	72	106	103	270	226	61	54	—	—	1.728	1.440	3.168	6
	7. Іюль	196	152	236	203	236	194	216	192	134	151	104	86	74	82	31	48	16	44	74	87	83	137	287	235	51	52	—	—	1.738	1.663	3.401	7
	8. Августъ	152	131	142	120	151	113	170	124	138	113	74	79	66	57	38	39	34	29	59	83	125	130	260	246	77	61	—	—	1.486	1.325	2.811	8
	9. Сентябрь	129	90	102	86	79	76	89	76	75	103	85	87	69	67	30	45	21	30	57	83	116	130	264	277	71	57	—	—	1.187	1.207	2.394	9
	10. Октябрь	118	93	65	49	55	54	69	48	80	58	75	84	62	65	20	38	21	22	78	108	143	165	317	347	101	61	—	—	1.204	1.192	2.396	10
	11. Ноябрь	113	72	83	52	46	42	43	36	85	67	85	89	49	56	21	22	31	30	85	70	127	151	335	349	88	69	—	—	1.191	1.105	2.296	11
	12. Декабрь	93	87	76	56	51	54	62	64	87	72	96	95	44	45	29	18	35	21	80	78	161	131	436	488	94	112	—	—	1.344	1.321	2.665	12
	Итого	1.525	1.117	1.498	1.170	1.434	1.135	1.598	1.326	1.323	1.132	1.114	1.075	717	733	342	377	323	396	888	1.048	1.644	1.763	3.908	4.143	1.070	948	—	—	17.384	16.363	33.747	
18. Костромская.	1. Январь	252	173	144	113	163	139	152	139	145	109	212	182	90	78	28	26	31	35	131	160	246	217	551	693	83	121	—	—	2.228	2.185	4.413	1
	2. Февраль	199	168	133	99	149	105	140	140	125	113	156	152	70	77	33	33	27	32	116	139	233	183	427	546	77	122	—	—	1.885	1.909	3.794	2
	3. Мартъ	183	117	122	106	157	122	166	154	154	145	170	140	95	118	28	33	44	39	125	138	219	174	406	494	49	93	—	—	1.918	1.873	3.791	3
	4. Апрѣль	239	167	123	97	151	124	199	172	131	140	196	154	70	92	36	28	23	32	113	147	214	184	381	469	59	80	—	—	1.935	1.886	3.821	4
	5. Май	198	162	129	91	183	131	225	172	150	145	142	156	78	80	34	33	41	42	108	123	237	180	339	385	57	81	—	—	1.921	1.781	3.702	5
	6. Іюнь	197	178	197	124	216	151	180	158	134	130	108	115	71	67	30	34	29	23	107	101	148	108	250	240	27	45	—	—	1.694	1.474	3.168	6
	7. Іюль	371	297	454	316	337	304	327	268	135	132	101	96	70	77	25	26	28	31	81	114	154	106	240	271	35	51	—	—	2.358	2.089	4.447	7
	8. Августъ	432	333	548	441	343	294	348	287	140	128	132	153	92	67	36	31	20	38	95	76	173	125	282	282	36	41	—	—	2.677	2.296	4.973	8
	9. Сентябрь	222	218	246	208	201	170	177	155	106	103	125	124	77	71	26	15	23	30	95	78	183	140	323	330	40	61	—	—	1.844	1.703	3.547	9
	10. Октябрь	193	156	148	92	107	103	112	82	96	94	117	114	77	53	16	22	15	30	95	75	186	153	314	358	38	69	—	—	1.514	1.401	2.915	10
	11. Ноябрь	240	167	122	80	96	98	131	114	90	98	106	120	68	69	29	26	21	31	78	98	191	157	308	403	48	56	—	—	1.528	1.517	3.045	11
	12. Декабрь	231	145	116	105	121	108	166	120	136	152	165	161	68	56	31	31	26	25	86	108	188	153	403	502	63	99	—	—	1.800	1.765	3.565	12
	Итого	2.957	2.281	2.482	1.872	2.224	1.849	2.323	1.961	1.542	1.489	1.730	1.667	926	905	352	338	328	388	1.230	1.357	2.372	1.880	4.224	4.973	612	919	—	—	23.302	21.879	45.181	
19. Курляндская.	1. Январь	42	26	25	20	29	27	26	25	15	36	32	27	27	14	12	13	18	16	40	44	97	58	214	232	75	104	1	1	653	643	1.296	1
	2. Февраль	33	22	21	13	23	13	30	21	33	28	34	31	38	24	19	12	12	16	51	26	77	61	182	214	57	88	1	2	611	571	1.182	2
	3. Мартъ	27	20	29	21	24	22	42	31	32	35	37	32	20	10	20	10	17	11	51	36	86	54	207	202	66	88	1	—	659	572	1.231	3
	4. Апрѣль	33	23	23	8	26	11	45	28	26	25	37	37	26	25	13	10	22	18	30	38	74	51	203	190	59	75	1	—	618	539	1.157	4
	5. Май	19	20	20	14	25	17	31	28	21	33	42	33	30	19	14	12	8	11	46	27	76	51	190	151	41	52	2	—	565	468	1.033	5
	6. Іюнь	24	22	13	20	13	21	36	13	15	19	29	29	19	15	10	12	13	10	40	25	67	38	122	106	33	41	2	3	436	374	810	6
	7. Іюль	40	30	18	27	28	16	28	20	18	13	21	16	14	12	11	10	6	6	32	15	58	38	126	113	37	46	1	1	438	363	801	7
	8. Августъ	40	27	26	16	16	13	19	22	17	14	25	15	15	19	7	7	7	8	35	25	60	44	124	132	37	35	2	1	430	378	808	8
	9. Сентябрь	31	24	17	8	17	14	9	13	8	17	18	17	8	7	5	9	12	9	27	24	57	37	148	136	34	48	—	1	391	364	755	9
	10. Октябрь	42	20	19	9	19	14	25	19	12	9	17	25	13	17	5	7	8	9	34	32	66	37	145	109	45	45	1	1	451	353	804	10
	11. Ноябрь	30	27	14	15	22	11	23	22	26	19	19	22	20	11	7	7	3	9	40	29	65	50	177	196	34	72	1	1	481	491	972	11
	12. Декабрь	34	20	12	11	14	14	37	25	29	11	33	16	15	15	17	12	7	8	39	24	69	42	201	212	48	94	—	1	555	505	1.060	12
	Итого	395	281	237	182	256	193	351	267	252	259	344	300	245	188	140	121	133	131	465	345	852	561	2.039	1.993	566	788	13	12	6.288	5.621	11.909	
20. Курская.	1. Январь	351	258	270	211	301	244	318	249	379	322	402	418	149	151	47	66	83	89	189	223	372	476	667	836	148	134	—	—	3.676	3.677	7.353	1
	2. Февраль	363	229	219	155	271	233	335	258	272	281	363	330	120	119	49	46	70	70	185	223	358	354	562	604	121	128	—	—	3.288	3.030	6.318	2
	3. Мартъ	331	231	236	208	286	219	421	291	327	333	353	313	135	132	59	69	85	97	197	246	340	404	549	751	143	106	—	—	3.462	3.400	6.862	3
	4. Апрѣль	270	214	220	170	253	196	432	356	280	285	325	284	118	118	54	49	80	85	183	213	303	330	585	540	129	115	—	—	3.232	2.955	6.187	4
	5. Май	290	213	241	199	333	276	453	358	291	290	274	293	129	123	64	49	64	77	172	205	276	300	465	419	113	75	—	—	3.165	2.877	6.042	5
	6. Іюнь	374	292	322	278	371	331	492	420	333	317	286	300	107	103	54	52	57	64	176	193	225	262	494	422	91	81	—	—	3.382	3.115	6.497	6
	7. Іюль	499	355	464	364	387	338	519	509	356	332	306	293	109	104	54	48	70	65	171	167	233	224	409	406	109	58	—	—	3.686	3.263	6.949	7
	8. Августъ	507	376	445	380	282	268	405	361	350	312	295	289	126	124	44	54	58	63	147	170	199	209	371	348	84	76	—	—	3.313	3.030	6.343	8
	9. Сентябрь	496	328	381	277	216	207	288	222	323	309	318	373	144	135	50	47	54	75	146	157	258	255	424	428	88	73	—	—	3.186	2.886	6.072	9
	10. Октябрь	557	407	349	296	224	191	251	244	383	324	437	460	166	157	61	56	55	59	159	172	263	300	508	546	110	106	—	—	3.523	3.318	6.841	10
	11. Ноябрь	527	391	520	377	329	283	372	328	529	432	558	549	205	203	71	58	47	77	172	194	329	323	590	640	118	108	—	—	4.367	3.963	8.330	11
	12. Декабрь	506	385	458	365	462	340	466	407	622	545	589	581	206	221	66	68	70	77	160	251	384	442	728	783	148	140	—	—	4.865	4.605	9.470	12
	Итого	5.071	3.679	4.125	3.280	3.715	3.126	4.752	4.003	4.445	4.082	4.506	4.483	1.714	1.690	673	662	793	898	2.057	2.414	3.540	3.879	6.352	6.723	1.402	1.200	—	—	43.145	40.119	83.264	

Губерніи и мѣсяцы. Gouvernements et mois.	Возрасты. Ages.	До 1 мѣсяца. Au-dessous d'un mois.		1—3 м. 1—3 m.		3—6 м. 3—6 m.		Отъ 6 мѣс. до 1 года. De 6 m. à 1 a.		1—2		2—5		5—10		10—15		15—20		20—35		35—55		55—80		80 лѣтъ и выше. 80 ans et au-dessus.		Неизв. лѣтъ. Age inconnu.		ВСЕГО. TOTAL.			№№
		м. h.	ж. f.	м. h.	ж. f.	м. h.	ж. f.	м. h.	ж. f.	м. h.	ж. f.	м. h.	ж. f.	м. h.	ж. f.	м. h.	ж. f.	м. h.	ж. f.	м. h.	ж. f.	м. h.	ж. f.	м. h.	ж. f.	м. h.	ж. f.	м. h.	ж. f.	м. h.	ж. f.	итого. total.	
	1	2	3	4	5	6	7	8	9	10	11	12	13	14	15	16	17	18	19	20	21	22	23	24	25	26	27	28	29	30	31	32	
21. Лифляндская.	1. Январь	133	99	63	47	54	39	82	57	80	69	83	93	57	57	32	21	34	24	123	85	196	174	474	515	99	144	9	4	1 519	1.428	2.947	1
	2. Февраль	121	102	32	44	40	30	71	57	81	66	87	63	55	45	41	36	25	23	109	85	167	115	398	471	100	175	6	12	1.333	1.324	2.657	2
	3. Мартъ	113	90	45	46	48	42	83	74	89	64	71	85	63	54	29	41	28	31	117	91	184	143	399	442	93	122	5	5	1.367	1.330	2.697	3
	4. Апрѣль	108	72	40	33	54	26	73	66	66	72	97	80	71	45	30	32	24	23	105	88	199	140	353	423	85	117	9	12	1.314	1.229	2.543	4
	5. Май	118	88	54	52	60	41	90	57	67	62	85	73	66	58	20	28	33	24	115	98	184	103	317	332	72	82	8	8	1.289	1.106	2.395	5
	6. Іюнь	102	77	63	36	85	51	74	74	58	58	45	61	34	37	21	18	28	26	99	75	163	103	283	262	53	81	20	9	1.128	968	2.096	6
	7. Іюль	95	81	64	50	55	59	68	72	44	40	47	35	29	33	24	20	19	12	85	75	158	85	239	239	31	68	7	13	965	882	1.847	7
	8. Августъ	114	105	49	37	46	34	40	49	53	45	43	43	32	30	17	12	17	34	103	70	166	79	283	247	56	70	10	7	1.029	862	1.891	8
	9. Сентябрь	112	70	47	38	31	25	38	31	47	45	46	44	27	28	13	14	20	19	79	56	151	73	282	242	40	69	6	4	939	758	1.697	9
	10. Октябрь	99	75	35	38	28	26	41	38	33	33	45	46	28	21	12	9	13	18	90	51	182	104	314	306	60	88	8	7	988	860	1.848	10
	11. Ноябрь	85	80	33	29	28	27	42	24	44	34	41	39	38	28	14	10	20	12	98	70	205	100	368	428	71	130	15	5	1.102	1.016	2.118	11
	12. Декабрь	113	84	35	30	25	21	52	38	41	41	49	51	33	32	17	27	20	23	97	84	200	121	431	455	83	118	10	3	1.206	1.128	2.334	12
	Итого	1.313	1.023	560	480	554	421	754	637	703	629	739	713	533	468	270	268	281	269	1.220	928	2.155	1.340	4.141	4.362	843	1.264	113	89	14.179	12.891	27.070	
22. Минская.	1. Январь	285	192	216	159	192	157	252	179	286	248	298	265	116	119	55	51	45	54	129	187	249	271	455	472	92	52	—	—	2.670	2.406	5.076	1
	2. Февраль	247	189	170	142	164	118	220	169	268	216	258	257	127	95	47	47	45	60	141	154	217	216	377	409	83	51	—	—	2.364	2.123	4.487	2
	3. Мартъ	233	180	177	138	167	126	261	185	288	251	334	219	109	102	41	48	55	64	166	195	237	234	362	425	72	67	—	—	2.502	2.234	4.736	3
	4. Апрѣль	193	134	162	122	162	122	196	198	237	190	213	217	102	107	41	49	54	74	146	178	206	196	373	331	59	41	—	—	2.144	1.959	4.103	4
	5. Май	164	135	171	120	160	127	246	191	240	190	241	208	113	103	46	47	48	58	148	145	154	153	268	246	49	32	—	—	2.048	1.755	3.803	5
	6. Іюнь	233	172	277	186	285	232	315	265	244	224	219	203	87	110	59	42	47	51	123	126	149	150	213	186	51	25	—	—	2.302	1.972	4,274	6
	7. Іюль	273	215	308	232	326	271	520	391	494	470	382	364	202	208	59	88	60	73	145	173	148	181	274	272	53	41	—	—	3.284	2.979	6.263	7
	8. Августъ	248	168	253	171	235	173	360	314	491	426	376	307	165	166	84	75	56	65	148	132	181	212	301	275	64	38	—	—	2.962	2.522	5.484	8
	9. Сентябрь	191	156	141	121	147	96	243	174	242	268	247	213	119	100	49	47	43	55	115	149	171	182	259	229	65	40	—	—	2.032	1.830	3.862	9
	10. Октябрь	241	145	132	88	109	107	180	139	198	192	257	214	114	104	43	36	47	72	127	134	195	194	378	401	76	53	—	—	2.097	1.879	3.976	10
	11. Ноябрь	204	142	149	103	99	73	148	125	203	159	298	222	122	108	49	57	31	61	130	165	216	230	377	378	62	57	—	—	2.088	1.880	3.968	11
	12. Декабрь	202	146	136	142	150	120	216	161	203	200	329	274	141	144	59	58	55	64	159	164	232	311	466	570	82	74	—	—	2.424	2.428	4.852	12
	Итого	2.714	1.974	2.292	1.724	2.196	1.722	3.157	2.491	3.394	3.034	3.452	2.963	1.517	1.466	672	645	586	751	1.677	1.902	2.355	2.530	4.097	4.194	808	571	—	—	28.917	25.967	54.884	
23. Могилевская.	1. Январь	251	187	187	142	142	108	189	163	177	174	217	188	96	82	28	49	41	53	124	141	218	249	481	536	83	85	—	—	2.234	2.157	4.391	1
	2. Февраль	227	184	190	110	141	127	195	120	161	157	197	201	96	85	42	34	43	60	115	158	225	254	433	455	103	69	—	—	2.168	2.014	4.182	2
	3. Мартъ	231	185	163	159	173	120	212	170	188	164	185	185	74	72	45	46	53	44	135	156	215	241	412	422	74	62	—	—	2.160	2.026	4.186	3
	4. Апрѣль	215	160	190	148	184	139	210	182	165	147	170	158	68	73	31	40	49	60	159	174	220	213	372	347	64	54	—	—	2.097	1.895	3.992	4
	5. Май	167	129	165	142	150	108	160	144	138	128	140	132	65	70	30	39	34	71	136	126	172	146	274	245	50	38	—	—	1.681	1.517	3.198	5
	6. Іюнь	178	133	179	144	179	141	173	161	136	127	121	124	81	69	30	36	30	42	94	119	127	130	225	184	35	29	—	—	1.588	1.439	3.027	6
	7. Іюль	202	162	162	145	159	162	211	172	159	161	134	123	68	62	29	30	31	39	104	106	146	105	204	159	46	32	—	—	1.655	1.458	3.113	7
	8. Августъ	223	168	146	120	126	118	185	160	169	141	153	139	73	64	31	28	39	30	85	122	124	103	215	164	36	32	—	—	1.605	1.389	2.994	8
	9. Сентябрь	195	157	129	116	94	103	171	137	128	115	127	139	51	57	22	20	29	41	85	119	94	107	235	205	40	27	—	—	1.400	1.343	2.743	9
	10. Октябрь	182	134	106	85	116	87	184	160	131	149	153	153	76	65	30	22	21	29	96	113	152	147	253	280	52	43	—	—	1.552	1.467	3.019	10
	11. Ноябрь	230	156	119	88	139	117	221	174	194	170	204	180	111	79	31	25	32	43	112	140	159	206	364	379	51	56	—	—	1.967	1.814	3.781	11
	12. Декабрь	196	159	129	100	179	102	234	204	197	184	226	190	95	119	36	47	47	40	119	131	207	220	442	484	104	63	—	—	2 211	2.043	4 254	12
	Неизв. мѣсяцевъ	—	—	—	—	—	—	—	—	—	—	—	—	—	—	—	—	—	—	—	—	—	—	—	—	—	—	282	84	282	84	366	
	Итого	2.497	1.914	1.865	1.499	1.782	1.432	2.345	1.947	1.943	1.8'7	2.027	1.912	954	897	385	416	449	552	1.364	1.605	2.059	2.121	3.910	3.860	738	590	282	84	22.600	20.646	43.246	
24. Московская.	1. Январь	476	389	353	267	350	251	394	367	357	295	369	324	124	128	35	45	75	70	329	272	749	455	830	1.096	131	236	30	21	4.602	4.216	8.818	1
	2. Февраль	420	311	326	244	300	225	402	301	335	309	319	250	113	96	43	43	62	47	317	228	685	357	745	869	118	166	24	19	4.209	3.465	7.674	2
	3. Мартъ	403	340	313	289	266	253	470	407	423	393	300	268	105	95	55	46	76	46	369	246	631	357	750	777	94	148	29	16	4.284	3.681	7.965	3
	4. Апрѣль	453	350	313	241	321	264	526	467	449	412	294	285	119	98	45	38	64	49	352	211	615	335	714	718	102	152	31	17	4.398	3.637	8.035	4
	5. Май	394	350	339	277	343	276	422	407	420	339	275	263	97	75	38	33	68	55	315	203	608	317	635	612	84	117	16	14	4.054	3.338	7.392	5
	6. Іюнь	393	297	498	380	655	519	664	673	461	375	242	215	96	94	39	30	62	56	329	164	498	271	431	452	61	80	33	15	4.462	3.621	8.083	6
	7. Іюль	477	337	688	516	754	615	818	762	552	490	260	209	118	91	44	34	49	46	255	153	501	273	530	517	63	101	25	16	5.134	4.160	9.294	7
	8. Августъ	410	330	504	441	443	368	578	514	452	449	222	201	98	71	43	31	59	57	240	173	468	293	478	486	62	106	22	9	4.079	3.529	7.608	8
	9. Сентябрь	292	244	349	314	339	251	306	290	321	314	173	198	84	74	30	32	52	37	217	152	475	256	505	519	59	103	27	10	3.229	2.794	6.023	9
	10. Октябрь	363	256	194	198	268	196	235	253	262	252	196	205	89	76	36	29	49	29	271	179	543	301	539	614	68	106	14	10	3.127	2.704	5.831	10
	11. Ноябрь	418	251	236	218	302	265	227	206	291	264	247	242	112	82	36	25	43	40	255	174	550	320	610	664	69	134	10	6	3.406	2.891	6.297	11
	12. Декабрь	401	342	347	296	308	222	357	299	308	273	265	232	87	99	47	36	70	41	348	209	686	421	795	900	90	180	25	9	4.134	3.559	7.693	12
	Итого	4.900	3.797	4.460	3.681	4.649	3.705	5.399	4.946	4.631	4.165	3.162	2.892	1.242	1.079	491	422	729	573	3.597	2.364	7.009	3.956	7.562	8.224	1.001	1.629	286	162	49.118	41.595	90.713	

Губерніи и мѣсяцы. Gouvernements et mois.	Возрасты. Ages.	До 1 мѣсяца. Au-dessous d'un mois.		1—3 м. 1—3 m.		3—6 м. 3—6 m.		Отъ 6 мѣс. до 1 года. De 6 m. à 1 a.		1—2		2—5		5—10		10—15		15—20		20—35		35—55		55—80		80 лѣтъ и выше. 80 ans et au-dessus.		Неизв. лѣтъ. Age inconnu.		ВСЕГО. TOTAL.			№
		м. h.	ж. f.	м. h.	ж. f.	м. h.	ж. f.	м. h.	ж. f.	м. h.	ж. f.	м. h.	ж. f.	м. h.	ж. f.	м. h.	ж. f.	м. h.	ж. f.	м. h.	ж. f.	м. h.	ж. f.	м. h	ж. f.	м. h.	ж. f.	м. h.	ж. f.	м. h.	ж. f.	итого. total.	
	1	2	3	4	5	6	7	8	9	10	11	12	13	14	15	16	17	18	19	20	21	22	23	24	25	26	27	28	29	30	31	32	
25. Нижегородская.	1. Январь	355	277	193	168	261	209	231	158	199	214	237	238	87	79	34	29	30	44	127	143	259	210	504	547	111	166	3	11	2.631	2.493	5.124	1
	2. Февраль	315	232	189	157	221	165	242	173	216	171	184	198	65	76	22	31	23	27	140	131	213	205	408	482	92	126	6	8	2.336	2.182	4.518	2
	3. Мартъ	284	191	222	152	250	192	319	273	221	235	190	210	89	83	27	31	33	37	146	124	243	188	383	404	70	85	5	9	2.482	2.214	4.696	3
	4. Апрѣль	306	259	190	160	226	192	353	282	247	217	173	174	88	85	24	41	29	46	106	132	215	203	347	391	70	103	13	4	2.387	2.289	4.676	4
	5. Май	302	256	181	154	245	175	409	359	281	246	166	170	77	87	22	29	33	50	133	123	207	153	343	361	74	84	31	14	2.504	2.261	4.765	5
	6. Іюнь	419	355	392	282	384	353	396	374	198	221	166	174	73	73	41	27	32	37	107	125	177	132	230	223	47	55	19	14	2.681	2.445	5.126	6
	7. Іюль	936	752	1.085	926	678	625	806	699	360	359	218	244	90	86	31	30	42	40	100	145	206	148	279	253	56	54	23	15	4.910	4.376	9.286	7
	8. Августъ	790	619	823	747	463	425	602	555	370	323	228	233	92	127	30	32	36	32	106	114	187	161	306	310	48	54	25	17	4.106	3.749	7.855	8
	9. Сентябрь	395	273	364	266	236	187	247	285	202	219	226	221	64	96	37	31	26	32	100	134	184	143	334	307	75	61	21	13	2.511	2.268	4.779	9
	10. Октябрь	335	264	240	166	193	142	181	160	213	187	226	235	137	110	40	31	23	25	102	99	191	168	329	344	62	73	14	14	2.286	2.018	4.304	10
	11. Ноябрь	348	251	179	170	199	159	167	177	248	213	268	271	123	126	28	31	28	22	82	101	198	183	377	370	74	93	8	9	2.327	2.176	4.503	11
	12. Декабрь	284	251	225	166	257	160	230	201	220	229	266	262	129	97	41	34	20	33	106	127	235	195	371	476	109	117	22	4	2.515	2.352	4.867	12
	Итого	**5.069**	**3.980**	**4.283**	**3.514**	**3.613**	**2.984**	**4.183**	**3.696**	**2.975**	**2.834**	**2.548**	**2.630**	**1.114**	**1.125**	**377**	**377**	**355**	**425**	**1.355**	**1.498**	**2.515**	**2.089**	**4.211**	**4.468**	**888**	**1.071**	**190**	**132**	**33.676**	**30.823**	**64.499**	
26. Новгородская.	1. Январь	258	201	131	112	123	113	135	117	113	89	100	140	62	53	36	31	45	39	145	111	276	230	471	576	84	98	—	—	1.979	1.910	3.889	1
	2. Февраль	214	131	104	117	120	111	152	154	94	78	107	116	60	62	24	29	34	32	117	98	214	173	373	475	62	76	—	—	1.675	1.652	5.327	2
	3. Мартъ	226	161	168	123	182	136	233	213	111	108	113	93	55	77	18	38	41	34	150	128	242	190	410	501	64	87	—	—	2.013	1.889	3.902	3
	4. Апрѣль	247	180	131	105	170	136	268	230	132	122	116	94	65	74	28	39	47	42	129	115	258	164	413	479	66	77	—	—	2.070	1.857	1.927	4
	5. Май	222	160	150	119	163	145	231	195	114	118	105	76	58	86	25	31	42	32	120	117	228	139	371	317	54	54	—	—	1.883	1.589	3.472	5
	6. Іюнь	240	188	158	117	178	147	155	136	71	69	72	76	48	55	33	24	37	30	123	114	160	124	259	228	41	48	—	—	1.575	1.356	2.931	6
	7. Іюль	302	267	283	239	279	224	210	193	82	91	80	71	46	53	33	30	27	27	98	92	191	123	264	252	31	42	—	—	1.926	1.704	3.630	7
	8. Августъ	302	255	270	211	213	160	187	180	73	86	94	81	43	57	24	28	20	24	111	94	147	131	250	223	44	52	—	—	1.778	1.582	3.360	8
	9. Сентябрь	184	160	180	162	144	127	136	142	88	65	71	87	42	52	10	18	25	22	96	82	160	101	295	241	37	36	—	—	1.468	1.295	2.763	9
	10. Октябрь	169	127	129	108	131	86	129	111	79	89	111	76	52	53	24	18	36	30	106	85	190	116	283	265	47	54	—	—	1.486	1.218	2.704	10
	11. Ноябрь	196	166	112	78	126	92	142	112	99	87	114	111	42	54	22	21	29	30	105	83	217	139	360	382	55	78	—	—	1.619	1.433	3.052	11
	12. Декабрь	218	178	93	94	136	151	190	167	109	103	128	118	55	64	38	30	28	33	139	101	260	164	462	519	68	130	—	—	1.924	1.852	3.776	12
	Итого	**2.778**	**2.174**	**1.909**	**1.585**	**1.965**	**1.628**	**2.168**	**1.950**	**1.165**	**1.105**	**1.211**	**1.139**	**628**	**740**	**315**	**337**	**411**	**375**	**1.439**	**1.220**	**2.543**	**1.794**	**4.211**	**4.458**	**653**	**832**	—	—	**21.396**	**19.337**	**40.733**	
27. Одонецкая.	1. Январь	51	51	30	35	42	33	56	49	47	32	53	53	26	30	12	15	7	7	37	41	78	66	136	181	19	34	3	2	603	629	1.232	1
	2. Февраль	52	34	34	26	33	38	43	37	37	37	41	36	27	26	11	11	13	9	41	37	54	38	126	107	15	21	5	4	532	461	993	2
	3. Мартъ	48	57	52	26	53	30	64	55	56	47	51	56	35	39	18	12	11	16	43	40	62	60	104	127	12	16	6	4	615	585	1.200	3
	4. Апрѣль	65	41	52	42	58	36	67	51	49	47	46	43	46	40	14	16	10	9	32	46	57	47	90	127	21	23	4	7	611	575	1.186	4
	5. Май	55	46	58	63	49	45	71	50	56	48	59	46	45	33	6	16	19	12	27	33	55	48	89	108	13	21	5	5	607	574	1.181	5
	6. Іюнь	60	48	82	56	54	41	68	54	37	38	40	42	36	22	17	17	9	14	28	26	42	32	79	73	12	16	6	3	570	482	1.052	6
	7. Іюль	132	96	154	147	88	101	68	69	40	38	45	49	27	17	10	12	8	9	30	40	50	45	79	68	13	6	9	5	753	702	1.455	7
	8. Августъ	113	75	147	114	88	89	58	56	40	29	45	41	32	30	14	8	6	9	34	33	56	27	69	80	7	17	5	7	714	615	1.329	8
	9. Сентябрь	72	53	97	75	65	54	57	41	35	21	37	40	26	19	8	9	9	9	27	30	50	27	68	73	8	15	6	4	565	470	1.035	9
	10. Октябрь	54	37	59	48	46	39	37	48	28	22	32	34	22	13	11	5	6	8	27	24	49	30	68	73	10	26	5	3	454	410	864	10
	11. Ноябрь	46	38	37	40	33	29	44	25	31	22	36	23	21	26	14	9	10	10	26	25	47	39	89	107	11	21	4	3	449	417	866	11
	12. Декабрь	50	55	35	44	43	34	61	50	29	28	45	47	19	15	5	8	8	12	28	39	62	54	121	171	18	22	4	6	528	585	1.113	12
	Итого	**798**	**631**	**843**	**716**	**652**	**569**	**694**	**585**	**485**	**409**	**530**	**510**	**362**	**310**	**140**	**138**	**116**	**124**	**380**	**414**	**662**	**513**	**1.118**	**1.295**	**159**	**238**	**62**	**53**	**7.001**	**6.505**	**13.506**	
28. Оренбургская.	1. Январь	392	301	246	210	278	199	364	279	308	313	415	428	156	186	46	50	40	69	174	234	274	228	465	493	101	136	—	—	3.259	3.126	6.385	1
	2. Февраль	320	250	182	153	235	157	339	284	321	269	377	321	150	137	42	40	34	61	136	227	260	233	447	478	93	123	—	—	2.936	2.733	5.669	2
	3. Мартъ	282	237	217	173	289	219	395	342	332	324	401	347	131	139	42	47	56	76	192	219	269	243	443	436	90	84	—	—	3.139	2.886	6.026	3
	4. Апрѣль	289	254	173	135	288	226	410	374	327	302	355	372	145	147	37	57	54	72	157	234	244	239	412	362	83	79	—	—	2.974	2.853	5.827	4
	5. Май	275	216	193	179	286	242	441	359	326	305	348	395	135	141	47	54	44	54	151	196	234	195	339	301	78	63	—	—	2.897	2.700	5.597	5
	6. Іюнь	401	320	434	340	481	403	566	494	381	327	331	367	114	106	43	32	50	48	127	187	229	157	257	213	52	32	—	—	3.466	3.026	6.492	6
	7. Іюль	769	625	818	714	782	699	910	886	646	564	393	362	145	103	29	46	35	61	134	183	210	191	271	229	59	49	—	—	5.201	4.712	9.913	7
	8. Августъ	688	557	636	539	528	497	820	736	524	513	355	351	136	124	38	30	41	50	130	177	227	166	286	256	65	54	—	—	4.474	4.050	8.524	8
	9. Сентябрь	368	319	362	261	292	271	474	415	352	341	317	387	133	134	45	42	39	58	129	194	206	188	316	260	62	65	—	—	3.095	2.935	6.030	9
	10. Октябрь	304	239	178	162	209	175	303	334	333	312	415	419	165	143	59	53	42	65	182	217	283	222	354	325	65	66	—	—	2.892	2.732	5.624	10
	11. Ноябрь	285	221	150	185	186	184	331	357	315	368	534	468	172	170	38	61	51	67	154	178	265	193	375	298	55	71	—	—	2.911	2.821	5.731	11
	12. Декабрь	263	218	180	139	254	202	387	376	431	409	543	515	158	171	44	46	45	59	149	170	244	196	355	322	60	76	—	—	3.113	2.899	6.012	12
	Итого	**4.636**	**3.757**	**3.769**	**3 190**	**4.103**	**3.474**	**5.740**	**5.236**	**4.596**	**4.347**	**4.784**	**4.732**	**1.740**	**1.701**	**510**	**558**	**531**	**740**	**1.815**	**2.416**	**2.945**	**2.451**	**4.320**	**3.973**	**863**	**898**	—	—	**40.357**	**37.473**	**77.830**	

Губерніи и мѣсяцы. Gouvernements et mois.	Возрасты. Ages.	До 1 мѣсяца. Au-dessous d'un mois.		1—3 м. 1—3 m.		3—6 м. 3—6 m.		Отъ 6 мѣс. до 1 года. De 6 m. à 1 a.		1—2		2—5		5—10	
		м. h.	ж. f.	м. h.	ж. f.	м. h.	ж. f.	м. h.	ж. f.	м. h.	ж. f.	м. h.	ж. f.	м. h.	ж. f.
	1	2	3	4	5	6	7	8	9	10	11	12	13	14	15
29. Орловская.	1. Январь	379	266	264	199	335	249	331	262	359	332	380	402	151	157
	2. Февраль	312	245	221	191	278	241	351	315	318	315	346	332	179	114
	3. Мартъ	263	204	256	222	358	247	431	376	315	273	304	306	105	133
	4. Апрѣль	325	229	258	216	341	258	491	454	331	277	289	301	108	119
	5. Май	286	191	270	231	343	286	444	411	287	258	210	248	77	95
	6. Іюнь	428	322	486	396	522	396	481	448	279	248	231	219	109	84
	7. Іюль	616	450	577	482	554	450	617	578	319	325	238	216	76	82
	8. Августъ	451	350	463	333	334	281	424	389	258	275	195	214	84	100
	9. Сентябрь	293	246	293	242	231	185	296	270	238	261	239	234	66	93
	10. Октябрь	306	225	227	198	208	190	288	258	333	285	318	334	127	123
	11. Ноябрь	313	283	214	189	255	195	336	308	362	370	382	411	185	164
	12. Декабрь	303	229	257	234	338	256	432	341	456	386	410	392	176	152
	Итого	**4.275**	**3.240**	**3.786**	**3.133**	**4.097**	**3.234**	**4.922**	**4.410**	**3.855**	**3.605**	**3.542**	**3.609**	**1.443**	**1.416**
30. Пензенская.	1. Январь	363	256	201	175	225	183	264	248	207	202	228	191	107	88
	2. Февраль	299	243	157	166	189	158	270	189	169	138	175	162	93	71
	3. Мартъ	273	210	183	161	228	193	297	234	176	143	143	150	89	105
	4. Апрѣль	263	245	160	157	206	182	285	254	158	153	156	148	71	93
	5. Май	265	233	149	114	192	189	308	275	160	168	155	131	73	107
	6. Іюнь	438	334	346	280	343	333	358	337	167	148	165	165	85	93
	7. Іюль	894	718	812	689	691	687	702	679	350	277	188	209	103	109
	8. Августъ	561	446	530	473	356	349	474	448	228	247	199	183	105	141
	9. Сентябрь	293	239	260	217	178	166	256	246	192	176	183	211	97	107
	10. Октябрь	303	236	155	130	170	148	184	205	178	201	290	265	154	120
	11. Ноябрь	282	206	162	140	168	157	250	229	226	232	291	309	139	154
	12. Декабрь	279	228	190	190	235	198	284	283	245	230	231	293	133	133
	Итого	**4.513**	**3.594**	**3.305**	**2.892**	**3.181**	**2.943**	**3.932**	**3.627**	**2.456**	**2.315**	**2.404**	**2.417**	**1.249**	**1.321**
31. Пермская.	1. Январь	440	449	486	416	516	442	715	557	232	206	390	337	367	369
	2. Февраль	476	399	519	448	472	426	601	614	150	161	309	295	373	284
	3. Мартъ	499	392	482	429	526	437	691	581	173	156	321	308	311	326
	4. Апрѣль	425	387	459	436	476	451	617	569	188	169	338	292	325	306
	5. Май	404	381	450	413	450	421	558	538	148	146	292	244	337	265
	6. Іюнь	486	428	656	543	722	617	773	652	184	165	307	291	325	352
	7. Іюль	1.188	990	1.613	1.388	1.464	1.324	1.911	1.600	324	308	680	565	736	662
	8. Августъ	1.045	929	1.186	1.110	1.066	1.039	1.263	1.266	236	282	477	467	663	610
	9. Сентябрь	395	378	485	494	461	411	596	496	177	130	235	219	220	235
	10. Октябрь	316	287	334	326	331	286	384	414	109	127	159	199	148	145
	11. Ноябрь	296	261	333	329	296	289	341	327	96	106	185	176	168	149
	12. Декабрь	370	334	419	386	397	369	434	417	122	118	230	234	287	250
	Итого	**6.340**	**5.615**	**7.422**	**6.718**	**7.177**	**6.512**	**8.884**	**8.031**	**2.139**	**2.074**	**3.923**	**3.627**	**4.260**	**3.953**
32. Подольская.	1. Январь	511	375	251	150	208	155	262	213	324	301	423	349	194	224
	2. Февраль	518	331	214	146	171	144	272	179	293	204	332	312	182	173
	3. Мартъ	523	331	238	162	205	148	303	260	320	260	385	321	207	197
	4. Апрѣль	460	278	254	155	253	151	323	246	288	251	323	330	157	206
	5. Май	367	242	202	141	137	114	192	175	203	158	285	235	165	193
	6. Іюнь	401	273	197	134	169	136	191	180	181	154	236	195	148	137
	7. Іюль	477	324	270	192	262	192	304	268	280	243	230	202	140	118
	8. Августъ	522	413	322	243	299	236	514	446	495	425	341	316	133	127
	9. Сентябрь	490	294	269	204	240	156	479	377	526	435	346	350	157	133
	10. Октябрь	436	312	229	161	198	153	375	323	434	359	363	394	196	169
	11. Ноябрь	440	327	179	137	153	106	268	197	295	287	377	373	146	185
	12. Декабрь	371	255	171	148	135	110	207	183	261	249	288	319	156	157
	Итого	**5.516**	**3.755**	**2.796**	**1.973**	**2.410**	**1.801**	**3.690**	**3.047**	**3.900**	**3.326**	**3.929**	**3.696**	**1.981**	**2.019**

Губерніи и мѣсяцы. Gouvernements et mois.	10—15		15—20		20—35		35—55		55—80		80 лѣтъ и выше. 80 ans et au-dessus.		Неизв. лѣтъ. Age inconnu.		ВСЕГО. TOTAL.			№
	м. h.	ж. f	м. h.	ж. f.	м. h.	ж. f.	м. h.	ж. f.	м. h.	ж. f.	м. h.	ж. f.	м. h.	ж. f.	м. h.	ж. f	итого. total.	№
	16	17	18	19	20	21	22	23	24	25	26	27	28	29	30	31	32	
1. Январь	55	52	47	59	159	201	430	354	669	801	132	130	—	—	3 691	3.464	7.155	1
2. Февраль	48	52	33	58	153	207	363	318	649	755	100	102	—	—	3.351	3.245	6.596	2
3. Мартъ	44	46	29	57	178	223	334	326	618	631	93	94	—	—	3.328	3.138	6.466	3
4. Апрѣль	50	47	43	71	169	212	320	279	564	531	86	86	—	—	3.375	3.080	6.455	4
5. Май	43	51	49	58	139	180	274	223	458	375	78	83	—	—	2.958	2.690	5.648	5
6. Іюнь	44	43	34	41	123	124	211	185	333	279	66	40	—	—	3.347	2.825	6.172	6
7. Іюль	32	33	37	43	112	144	205	165	319	266	43	39	—	—	3.745	3.273	7.018	7
8. Августъ	28	32	27	46	119	144	219	160	316	275	60	65	—	—	2.978	2.664	5.642	8
9. Сентябрь	44	25	24	37	99	144	208	186	349	321	60	46	—	—	2.440	2.290	4.730	9
10. Октябрь	42	28	36	37	126	144	277	225	483	465	73	69	—	—	2.844	2.581	5.425	10
11. Ноябрь	46	38	28	43	117	166	369	337	567	667	85	100	—	—	3.259	3.271	6.530	11
12. Декабрь	46	55	33	62	161	189	384	351	652	713	106	125	—	—	3.754	3.485	7.239	12
Итого	**522**	**502**	**420**	**612**	**1.655**	**2.078**	**3.594**	**3.109**	**5.977**	**6.079**	**982**	**979**	—	—	**39.070**	**36.006**	**75.076**	
1. Январь	33	40	32	46	124	125	241	243	460	467	71	86	—	—	2.556	2.350	4.906	1
2. Февраль	30	39	31	38	110	134	201	197	352	401	56	84	—	—	2.132	2.020	4.152	2
3. Мартъ	34	33	26	52	125	131	193	177	339	372	70	70	—	—	2.176	2.031	4.207	3
4. Апрѣль	29	34	23	41	106	132	175	171	315	308	52	50	4	—	2.003	1.968	3.971	4
5. Май	29	41	28	34	101	117	152	125	298	247	63	62	—	—	1.973	1.843	3.816	5
6. Іюнь	31	34	34	40	89	122	120	142	205	189	31	34	20	—	2.432	2.251	4.683	6
7. Іюль	25	41	14	41	93	119	142	136	241	250	49	48	2	—	4.306	4.003	8.309	7
8. Августъ	37	46	27	34	86	103	148	125	253	235	46	52	—	—	3.050	2.882	5.932	8
9. Сентябрь	49	62	21	47	73	105	148	136	243	256	46	39	—	—	2.039	2.007	4.046	9
10. Октябрь	42	61	28	31	90	107	196	209	296	351	54	55	—	—	2.140	2.119	4.259	10
11. Ноябрь	53	47	31	54	97	121	198	203	355	397	62	72	—	—	2.314	2.321	4.635	11
12. Декабрь	41	40	31	38	91	138	172	191	330	409	59	102	—	4	2.321	2.477	4.798	12
Итого	**433**	**518**	**326**	**496**	**1.185**	**1.454**	**2.086**	**2.055**	**3.687**	**3.882**	**659**	**754**	**26**	**4**	**29.442**	**28.272**	**57.714**	
1. Январь	239	278	323	301	630	648	689	718	653	704	134	139	—	—	5.814	5.564	11.378	1
2. Февраль	218	158	285	309	543	639	698	649	681	656	109	144	—	—	5.434	5.182	10.616	2
3. Мартъ	208	206	328	324	641	640	759	656	644	677	109	123	—	—	5.692	5.255	10.947	3
4. Апрѣль	150	123	322	325	624	627	740	667	611	586	133	123	—	—	5.408	5.061	10.469	4
5. Май	158	122	346	287	650	592	716	660	683	587	135	133	—	—	5.327	4.789	10.116	5
6. Іюнь	238	209	325	352	662	735	808	762	706	625	131	130	—	—	6.323	5.861	12.184	6
7. Іюль	452	310	580	524	1.144	1.143	1.321	1.220	932	895	197	164	—	—	12.542	11.093	23.635	7
8. Августъ	414	303	604	497	1.073	1.081	1.031	993	820	742	167	181	—	—	10.045	9.500	19.545	8
9. Сентябрь	95	68	342	330	635	638	961	858	591	572	124	100	—	—	5.317	4.929	10.246	9
10. Октябрь	69	71	261	225	469	484	700	628	536	507	93	108	—	—	3.909	3.807	7.716	10
11. Ноябрь	85	76	266	236	497	486	683	610	614	571	101	109	—	—	3.961	3.725	7.686	11
12. Декабрь	223	135	333	310	507	526	713	662	584	603	120	111	—	—	4.739	4.455	9.194	12
Итого	**2.549**	**2.059**	**4.315**	**4.020**	**8.075**	**8 239**	**9.819**	**9.083**	**8.055**	**7.725**	**1.553**	**1.565**	—	—	**74.511**	**69.221**	**143732**	
1. Январь	89	112	98	134	287	317	466	454	868	947	164	127	—	—	4.145	3.858	8.003	1
2. Февраль	83	97	97	155	285	337	517	435	971	936	164	119	—	—	4.096	3.568	7.664	2
3. Мартъ	78	93	110	129	308	354	466	469	928	896	163	112	1	—	4.235	3.732	7.967	3
4. Апрѣль	90	113	113	158	265	347	387	407	737	712	132	94	—	—	3.782	3.448	7.230	4
5. Май	76	117	107	158	264	340	348	322	548	496	97	73	—	—	2.991	2.764	5.755	5
6. Іюнь	89	103	85	125	217	260	252	254	447	405	67	49	—	—	2.680	2.405	5.085	6
7. Іюль	63	88	68	110	200	241	271	276	400	385	55	46	—	—	3.020	2.685	5.705	7
8. Августъ	72	62	70	110	189	214	274	270	474	416	81	57	—	—	3.786	3.335	7.121	8
9. Сентябрь	53	80	73	117	190	210	282	269	543	465	68	62	—	—	3.716	3.152	6.868	9
10. Октябрь	95	120	111	129	232	281	340	337	617	597	101	79	—	—	3.727	3.414	7.141	10
11. Ноябрь	93	101	103	107	249	274	422	361	757	716	103	85	—	—	3.568	3.256	6.824	11
12. Декабрь	86	105	107	131	258	282	415	357	766	765	136	98	—	—	3.357	3.159	6.516	12
Итого	**967**	**1.191**	**1.142**	**1.563**	**2.944**	**3.457**	**4.440**	**4.211**	**8.056**	**7.736**	**1.331**	**1.001**	**1**	—	**43.103**	**38.776**	**81.879**	

Губерніи и мѣсяцы. Gouvernements et mois.	Возрасты. Ages.	До 1 мѣсяца. Au-dessous d'un mois.		1—3 м. 1—3 m.		3—6 м. 3—6 m.		Отъ 6 мѣс. до 1 года. De 6 m. á 1 a.		1—2		2—5		5—10	
		м. h.	ж. f.	м. h.	ж. f.	м. h.	ж. f.	м. h.	ж. f.	м. h.	ж. f.	м. h.	ж. f.	м. h.	ж. f.
	1	2	3	4	5	6	7	8	9	10	11	12	13	14	15
33. Полтавская.	1. Январь	475	413	243	182	315	229	334	291	324	287	508	479	254	256
	2. Февраль	411	287	192	154	230	171	295	239	280	241	387	324	172	217
	3. Мартъ	367	255	189	126	229	182	346	261	281	245	380	328	219	211
	4. Апрѣль	369	259	165	116	222	171	335	244	228	226	314	289	165	190
	5. Май	294	182	149	111	181	148	247	195	199	188	225	309	173	171
	6. Іюнь	307	237	180	126	191	138	235	192	145	160	215	210	145	161
	7. Іюль	440	273	228	172	244	208	252	235	171	156	210	190	132	141
	8. Августъ	391	291	235	191	253	230	319	296	184	215	220	246	131	152
	9. Сентябрь	374	277	202	156	212	141	278	239	232	184	313	329	156	173
	10. Октябрь	384	281	158	153	190	146	316	270	236	256	433	410	259	260
	11. Ноябрь	354	313	138	120	149	106	263	268	296	359	477	438	291	260
	12. Декабрь	353	273	143	129	203	139	261	240	273	265	419	368	267	214
	Итого	**4.519**	**3.341**	**2.222**	**1.736**	**2.619**	**2.009**	**3.481**	**2.970**	**2.849**	**2.782**	**4.101**	**3.920**	**2.364**	**2.406**
34. Псковская	1. Январь	160	129	110	80	125	88	137	117	110	118	158	166	59	76
	2. Февраль	173	107	89	70	115	86	160	120	131	114	128	130	61	52
	3. Мартъ	176	115	114	112	139	102	185	141	165	108	163	124	76	60
	4. Апрѣль	155	98	99	94	137	100	198	137	153	124	118	115	59	61
	5. Май	137	90	101	75	143	128	176	167	131	140	112	133	59	50
	6. Іюнь	146	82	108	92	143	138	181	155	110	109	93	93	40	49
	7. Іюль	145	133	173	113	215	149	216	181	93	81	76	92	39	51
	8. Августъ	174	138	225	158	186	167	226	185	105	91	91	77	42	36
	9. Сентябрь	131	90	145	131	140	114	156	145	115	85	76	70	34	38
	10. Октябрь	119	95	101	82	123	77	122	100	100	83	101	105	48	39
	11. Ноябрь	164	103	87	80	90	90	121	95	104	115	131	102	43	36
	12. Декабрь	157	139	132	109	138	109	218	175	160	146	115	133	49	69
	Итого	**1.837**	**1.319**	**1.484**	**1.196**	**1.694**	**1.348**	**2.096**	**1.718**	**1.477**	**1.314**	**1.362**	**1.340**	**609**	**617**
35. Рязанская.	1. Январь	284	194	182	173	230	186	291	239	243	223	336	316	132	114
	2. Февраль	174	167	151	136	196	181	294	238	253	212	216	245	111	103
	3. Мартъ	192	139	167	150	248	220	377	312	272	265	243	258	122	104
	4. Апрѣль	208	162	134	135	267	205	401	342	301	262	182	201	91	81
	5. Май	219	144	153	147	207	199	389	379	279	257	189	223	90	91
	6. Іюнь	223	170	276	209	284	276	399	383	294	284	197	227	85	89
	7. Іюль	453	403	647	481	538	471	732	684	476	362	276	255	107	107
	8. Августъ	398	323	481	399	384	331	607	577	383	390	308	296	110	106
	9. Сентябрь	251	207	223	211	211	186	321	297	306	295	285	267	115	94
	10. Октябрь	233	177	176	158	181	156	296	278	323	348	382	350	173	189
	11. Ноябрь	243	206	168	133	244	188	379	307	395	337	445	449	159	148
	12. Декабрь	235	216	211	168	295	225	380	329	370	346	359	391	144	130
	Неизв. мѣсяцевъ	—	—	—	—	—	1	—	—	—	—	1	—	—	—
	Итого	**3.113**	**2.508**	**2.969**	**2.500**	**3.285**	**2.825**	**4.866**	**4.365**	**3.895**	**3.581**	**3.419**	**3.478**	**1.439**	**1.356**
36. Самарская.	1. Январь	543	432	387	326	441	382	686	628	598	585	647	611	247	226
	2. Февраль	457	376	325	283	372	331	578	544	504	509	546	532	208	197
	3. Мартъ	568	469	403	353	461	418	720	678	625	635	677	664	257	246
	4. Апрѣль	574	454	409	342	467	401	725	655	632	614	685	641	261	238
	5. Май	546	441	386	332	447	390	686	636	597	597	646	623	246	231
	6. Іюнь	708	564	505	424	577	498	906	815	782	762	847	801	323	295
	7. Іюль	769	619	547	466	625	547	972	895	846	838	925	876	351	324
	8. Августъ	653	513	465	396	530	454	827	742	721	695	779	725	297	269
	9. Сентябрь	596	462	426	348	484	408	755	669	656	626	711	655	271	242
	10. Октябрь	630	532	448	401	511	471	798	769	693	720	751	753	286	279
	11. Ноябрь	673	581	479	439	540	515	852	842	740	789	802	824	305	306
	12. Декабрь	674	559	478	411	547	493	841	807	753	756	802	790	308	292
	Итого	**7.391**	**6.002**	**5.258**	**4.521**	**6.008**	**5.308**	**9.346**	**8.680**	**8.147**	**8.126**	**8.818**	**8.495**	**3.360**	**3.145**

Губерніи и мѣсяцы. Gouvernements et mois.	10—15		15—20		20—35		35—55		55—80		80 лѣтъ и выше. 80 ans et au-dessus.		Неизв. лѣтъ. Age inconnu.		ВСЕГО. TOTAL.			№
	м. h.	ж. f.	м. h.	ж. f.	м. h.	ж. f.	м. h.	ж. f.	м. h.	ж. f.	м. h.	ж. f.	м. h.	ж. f.	м. h.	ж. f.	итого. total.	
	16	17	18	19	20	21	22	23	24	25	26	27	28	29	30	31	32	
33. Полтавская.	94	91	110	112	248	279	414	485	840	906	138	134	—	—	4.297	4.144	8.441	1
	90	94	139	119	244	258	418	478	794	897	129	129	—	—	3.781	3.608	7.389	2
	95	127	90	126	240	286	390	406	700	786	132	105	—	—	3.658	3.444	7.102	3
	93	121	106	139	239	278	369	358	582	569	132	78	—	—	3.319	3.038	6.357	4
	75	103	111	137	237	240	246	264	531	484	104	75	—	—	2.772	2.607	5.379	5
	90	95	112	107	168	183	253	211	381	341	70	51	—	—	2.492	2.212	4.704	6
	65	54	80	106	154	180	206	223	349	296	55	35	—	—	2.586	2.269	4.855	7
	66	62	72	80	150	170	228	223	378	310	103	47	—	—	2.730	2.513	5.243	8
	68	74	59	66	170	156	215	218	432	406	66	48	—	—	2.777	2.467	5.244	9
	80	96	74	84	201	175	293	285	522	601	86	93	—	—	3.232	3.110	6.342	10
	90	94	84	95	208	227	380	359	676	712	106	85	—	—	3.512	3.436	6.948	11
	108	87	83	90	196	212	342	354	732	717	97	97	—	—	3.477	3.185	6.662	12
	1.014	**1.098**	**1.120**	**1.261**	**2.455**	**2.644**	**3.754**	**3.864**	**6.917**	**7.025**	**1.218**	**977**	—	—	**38.633**	**36.033**	**74.666**	
34. Псковская	21	34	23	22	72	125	166	140	350	392	78	83	—	—	1.569	1.570	3.139	1
	23	25	21	28	77	94	188	143	294	362	67	74	—	—	1.527	1.405	2.932	2
	18	31	27	42	98	83	186	148	312	344	74	65		—	1.733	1.475	3.208	3
	20	23	26	25	86	85	152	141	278	312	53	57	—	—	1.534	1.372	2.906	4
	22	26	27	31	87	88	138	113	210	222	38	47	—	—	1.381	1.310	2.691	5
	21	19	20	29	73	65	114	101	170	120	33	23	—	—	1.252	1.075	2.327	6
	23	16	17	25	75	92	106	109	146	117	40	28	—	—	1.364	1.187	2.551	7
	11	11	24	18	72	58	132	80	167	149	32	39	—	—	1.487	1.207	2.694	8
	13	19	14	23	61	61	93	87	173	168	30	40	—	—	1.181	1.071	2.252	9
	16	19	19	31	72	55	114	98	173	172	35	33	—	—	1.143	989	2.132	10
	11	19	12	20	67	57	140	120	220	247	50	65	—	—	1.240	1.149	2.389	11
	24	18	18	21	83	70	172	158	321	395	84	90	—	—	1.671	1.632	3.303	12
	223	**260**	**248**	**315**	**923**	**933**	**1.701**	**1.438**	**2.814**	**3.000**	**614**	**644**	—	—	**17.082**	**15.442**	**32.524**	
35. Рязанская.	54	44	34	49	140	196	350	302	612	709	139	160	—	—	3.027	2.905	5.932	1
	49	50	31	51	142	184	278	249	530	586	89	134	—	—	2.514	2.536	5.050	2
	37	42	34	68	116	138	256	229	469	542	87	102	—	—	2.620	2.569	5.189	3
	45	57	38	58	114	151	259	235	449	494	93	105	—	—	2.582	2.488	5.070	4
	31	49	32	46	113	153	245	204	437	367	55	74	—	—	2.439	2.333	4.772	5
	37	42	46	38	106	123	236	188	274	246	55	52	—	—	2.512	2.327	4.839	6
	39	37	32	50	109	132	220	177	357	285	69	64	—	—	4.055	3.508	7.563	7
	34	34	40	56	91	136	212	182	344	320	62	62	—	—	3.454	3.212	6.666	8
	35	55	25	42	80	129	227	156	353	309	48	66	—	—	2.480	2.314	4.794	9
	50	37	36	35	106	122	269	214	444	403	83	83	—	—	2.752	2.550	5.302	10
	54	44	27	52	135	144	275	205	484	509	76	86	—	—	3.084	2.808	5.892	11
	55	53	23	39	136	149	300	183	548	596	95	123	—	—	3.151	2.948	6.099	12
	—	—	—	—	—	—	—	—	—	—	—	—	—	—	1	1	2	
	520	**544**	**398**	**584**	**1.388**	**1.757**	**3.127**	**2.524**	**5.301**	**5.366**	**951**	**1.111**	—	—	**34.671**	**32.499**	**67.170**	
36. Самарская.	63	61	59	71	171	237	288	291	458	445	97	104	—	—	4.685	4.399	9.084	1
	52	54	49	62	144	206	244	253	385	387	82	91	—	—	3.946	3.825	7.771	2
	65	67	60	77	178	256	310	315	478	483	102	114	—	—	4.904	4.775	9.679	3
	66	65	62	74	182	251	305	305	484	466	103	110	—	—	4.955	4.616	9.571	4
	62	63	58	72	171	242	288	296	457	454	97	107	—	—	4.687	4.484	9.171	5
	80	81	76	92	224	309	378	378	598	581	128	136	—	—	6.132	5.736	11.868	6
	88	88	82	102	242	339	409	416	648	636	138	150	—	—	6.642	6.296	12.938	7
	74	73	69	84	208	280	347	345	551	528	117	113	—	—	5.638	5.217	10.855	8
	68	66	64	76	188	253	317	310	503	476	109	112	—	—	5.148	4.703	9.851	9
	72	76	68	89	198	292	334	358	531	548	112	129	—	—	5.432	5.417	10.849	10
	77	83	73	96	212	319	358	392	567	599	119	141	—	—	5.803	5.926	11.729	11
	79	78	74	91	211	306	350	378	573	576	117	147	—	—	5.807	5.684	11.491	12
	846	**855**	**794**	**986**	**2.329**	**3.290**	**3.928**	**4.037**	**6.233**	**6.179**	**1.321**	**1.454**	—	—	**63.779**	**61.078**	**124857**	

Губерніи и мѣсяцы. Gouvernements et mois.	Возрасты. Ages.	До 1 мѣсяца. Au-dessous d'un mois.		1—3 м. 1—3 m.		3—6 м. 3—6 m.		Отъ 6 мѣс. до 1 года. De 6 m. à 1 a.		1—2		2—5		5—10		10—15		15—20		20—35		35—55		55—80		80 лѣтъ и выше. 80 ans et au-dessus.		Неизв. лѣтъ. Age inconnu.		ВСЕГО. TOTAL.			№№
		м. h.	ж. f.	м. h.	ж. f.	м. h.	ж. f.	м. h.	ж. f.	м. h.	ж. f.	м. h.	ж. f.	м. h.	ж. f.	м. h.	ж. f.	м. h.	ж. f.	м. h.	ж. f.	м. h.	ж. f.	м. h.	ж. f.	м. h.	ж. f.	м. h.	ж. f.	м. h.	ж. f.	итого. total.	
	1	2	3	4	5	6	7	8	9	10	11	12	13	14	15	16	17	18	19	20	21	22	23	24	25	26	27	28	29	30	31	32	
37. С.-Петербургская.	1. Январь	292	255	195	166	319	223	323	319	314	306	305	326	137	128	57	50	94	82	400	253	686	351	556	701	76	184	20	8	3.774	3.352	7.126	1
	2. Февраль	234	180	168	137	214	205	328	275	256	236	192	244	100	128	65	41	81	51	386	224	538	313	437	505	50	115	20	7	3.069	2.661	5.730	2
	3. Мартъ	261	202	192	163	281	234	440	337	315	256	237	248	109	103	49	48	93	68	377	211	606	309	453	585	66	126	16	7	3.495	2.897	6.392	3
	4. Апрѣль	284	214	188	155	234	195	418	372	290	319	231	212	120	114	55	52	96	65	367	247	564	322	483	636	56	118	34	6	3.420	3.027	6.447	4
	5. Май	256	210	179	149	217	166	418	337	309	308	210	234	110	100	44	38	98	58	377	205	543	291	450	491	41	101	36	9	3.288	2.697	5.985	5
	6. Іюнь	247	203	200	180	280	251	380	375	268	271	186	185	81	93	50	52	103	56	393	224	476	245	375	389	37	60	47	6	3.123	2.590	5.713	6
	7. Іюль	289	254	265	230	286	265	405	354	295	294	190	177	84	79	49	35	90	40	296	184	484	203	343	361	31	71	43	12	3.150	2.559	5.709	7
	8. Августъ	244	204	219	191	225	219	293	297	254	237	188	184	76	79	38	37	76	49	347	190	480	242	362	385	31	74	28	10	2.861	2.398	5.259	8
	9. Сентябрь	224	172	163	155	164	159	241	184	237	219	181	166	59	72	26	35	64	49	296	194	498	235	362	372	29	74	28	9	2.572	2.095	4.667	9
	10. Октябрь	214	176	144	107	161	151	228	198	203	178	198	183	89	94	31	20	87	38	336	185	466	269	370	421	36	71	15	6	2.578	2.097	4.675	10
	11. Ноябрь	215	178	153	116	215	159	263	208	227	218	225	222	94	82	54	40	72	44	400	201	551	294	422	530	37	110	18	10	2.946	2.412	5.358	11
	12. Декабрь	290	213	212	183	304	242	367	312	323	300	228	231	87	102	43	55	108	58	467	248	712	362	570	755	69	163	26	5	3.806	3.229	7.035	12
	Итого	**3.050**	**2.461**	**2.278**	**1.932**	**2.900**	**2.469**	**4.104**	**3.568**	**3.291**	**3.142**	**2.571**	**2.612**	**1.146**	**1.174**	**561**	**503**	**1.062**	**658**	**4.442**	**2.566**	**6.604**	**3.436**	**5.183**	**6.131**	**559**	**1.267**	**331**	**95**	**38.082**	**32.014**	**70.096**	
38. Саратовская.	1. Январь	353	293	217	164	297	208	349	328	359	300	381	360	155	136	52	46	45	60	230	236	366	344	657	692	137	176	—	—	3.598	3.343	6.941	1
	2. Февраль	354	256	205	172	310	247	414	314	303	248	272	275	162	129	67	51	55	55	195	225	331	283	606	644	162	189	—	—	3.436	3.088	6.524	2
	3. Мартъ	296	224	237	131	355	274	473	385	329	332	297	260	139	135	70	62	56	72	201	191	297	305	561	559	127	165	—	—	3.438	3.095	6.533	3
	4. Апрѣль	303	230	213	198	366	275	487	404	332	309	257	275	112	131	46	63	59	68	208	199	315	256	480	518	92	137	—	—	3.210	3.063	6.273	4
	5. Май	357	241	272	214	380	334	527	485	369	339	286	240	94	121	51	60	47	75	180	213	284	256	463	372	93	103	—	—	3.403	3.053	6.456	5
	6. Іюнь	708	590	746	632	897	799	928	867	548	514	318	312	140	123	72	51	44	63	177	193	263	209	424	377	87	73	—	—	5.352	4.803	10.155	6
	7. Іюль	978	794	1.001	935	1.006	934	1.211	1.153	788	831	465	470	147	127	66	60	46	81	162	190	327	271	492	409	132	103	—	—	6.821	6.358	13.179	7
	8. Августъ	534	479	643	608	608	564	869	847	701	740	467	401	172	185	68	69	66	74	236	239	359	277	498	437	114	108	—	—	5.335	5.028	10.363	8
	9. Сентябрь	372	324	368	329	337	320	522	483	554	546	504	497	192	240	84	94	64	62	204	210	393	313	550	505	122	120	—	—	4.266	4.043	8.309	9
	10. Октябрь	334	291	228	183	236	232	404	387	468	441	542	574	261	246	70	79	52	57	179	191	350	284	597	505	138	136	—	—	3.859	3.606	7.465	10
	11. Ноябрь	337	266	189	160	263	237	471	483	603	576	617	607	251	244	57	73	56	77	200	214	374	294	599	580	122	121	—	—	4.101	3.932	8.033	11
	12. Декабрь	273	203	191	148	333	264	563	496	621	563	622	649	213	195	58	58	36	46	130	184	317	299	611	566	117	136	—	—	4.073	3.807	7.880	12
	Итого	**5.199**	**4.191**	**4.510**	**3.874**	**5.328**	**4.688**	**7.218**	**6.632**	**5.975**	**5.739**	**5.028**	**4.920**	**2.038**	**2.012**	**761**	**766**	**626**	**790**	**2.302**	**2.485**	**3.976**	**3.391**	**6.488**	**6.164**	**1.443**	**1.567**	—	—	**50.892**	**47.219**	**98.111**	
39. Симбирская.	1. Январь	277	241	212	166	205	178	196	195	168	160	188	154	79	81	27	38	49	38	126	165	225	216	380	420	100	122	—	—	2.232	2.174	4.406	1
	2. Февраль	224	208	150	160	232	200	216	161	179	158	134	142	68	57	20	16	24	45	106	123	177	178	343	401	73	110	—	—	1.946	1.959	3.905	2
	3. Мартъ	211	175	182	143	258	220	278	235	220	169	151	164	77	63	35	42	40	35	115	144	187	189	317	322	85	74	—	—	2.156	1.975	4.131	3
	4. Апрѣль	250	198	151	145	255	220	319	305	217	225	162	100	61	60	22	33	27	41	95	134	181	121	290	325	66	91	—	—	2.096	1.998	4.094	4
	5. Май	292	199	193	163	232	233	323	335	239	235	140	148	76	73	27	33	29	41	92	132	164	162	280	280	75	67	—	—	2.162	2.101	4.263	5
	6. Іюнь	360	269	404	367	494	400	449	425	213	225	164	127	60	70	24	31	33	47	111	143	165	136	203	173	57	54	—	—	2.737	2.467	5.204	6
	7. Іюль	755	570	847	784	716	670	693	677	340	363	202	189	62	70	44	29	33	33	117	158	160	134	270	226	67	56	—	—	4.306	3.959	8.265	7
	8. Августъ	598	443	573	532	472	432	590	532	333	316	203	212	76	78	37	35	28	36	146	130	208	183	277	274	72	46	—	—	3.613	3.249	6.862	8
	9. Сентябрь	311	307	260	281	253	282	286	285	230	204	181	177	68	73	26	27	30	35	111	120	206	144	290	267	56	74	—	—	2.308	2.276	4.584	9
	10. Октябрь	262	221	181	135	181	182	202	155	191	191	150	191	103	95	34	32	22	30	95	106	174	136	310	315	80	78	—	—	1.985	1.867	3.852	10
	11. Ноябрь	210	207	203	157	178	175	202	182	213	167	195	220	99	73	48	33	31	43	106	122	194	165	436	353	53	64	—	—	2.168	1.961	4.129	11
	12. Декабрь	255	231	205	187	222	193	219	199	220	215	185	209	85	92	29	30	24	28	119	117	192	145	340	345	64	77	—	—	2.159	2.068	4.227	12
	Итого	**4.005**	**3.269**	**3.561**	**3.220**	**3.698**	**3.385**	**3.973**	**3.686**	**2.763**	**2.628**	**2.055**	**2.033**	**914**	**885**	**373**	**79**	**370**	**452**	**1.339**	**1.594**	**2.233**	**1.909**	**3.736**	**3.701**	**848**	**913**	—	—	**29.868**	**28.054**	**57.922**	
40. Смоленская.	1. Январь	329	228	224	218	271	201	265	195	247	227	291	310	126	114	50	39	37	44	134	108	268	232	494	601	123	133	—	—	2.859	2.650	5.509	1
	2. Февраль	251	184	192	173	251	170	314	249	239	226	259	260	84	99	29	31	31	46	104	133	278	243	477	523	103	123	—	—	2.612	2.460	5.072	2
	3. Мартъ	260	178	244	178	258	215	384	312	288	260	311	256	101	104	38	44	30	34	139	131	227	226	398	455	87	91	—	—	2.765	2.484	5.249	3
	4. Апрѣль	263	169	250	143	249	207	422	359	347	305	258	250	87	97	26	39	23	40	124	134	240	218	402	455	79	86	—	—	2.770	2.502	5.272	4
	5. Май	233	195	216	188	238	207	396	303	280	278	253	235	74	97	31	35	29	44	105	115	183	196	381	317	62	53	—	—	2.481	2.263	4.744	5
	6. Іюнь	296	195	320	275	363	295	392	322	269	241	210	208	78	104	29	48	24	38	96	112	191	128	262	205	59	64	—	—	2.589	2.235	4.824	6
	7. Іюль	316	241	335	310	379	297	408	336	241	232	237	240	104	88	31	28	20	38	70	88	173	133	240	212	46	46	—	—	2.600	2.289	4.889	7
	8. Августъ	383	268	379	306	328	244	328	287	278	207	192	226	80	64	28	27	23	36	77	84	161	118	230	232	53	54	—	—	2.540	2.153	4.693	8
	9. Сентябрь	271	228	229	187	186	172	210	232	192	164	204	205	87	61	18	26	20	22	60	77	164	139	256	238	50	64	—	—	1.947	1.815	3.762	9
	10. Октябрь	253	171	188	150	182	144	202	177	174	204	205	211	72	80	19	24	24	17	68	77	176	157	330	289	72	70	—	—	1.965	1.771	3.736	10
	11. Ноябрь	318	210	174	165	191	156	238	201	238	211	280	248	81	101	31	25	23	33	76	91	215	187	381	384	87	96	—	—	2.333	2.108	4.441	11
	12. Декабрь	240	217	234	205	241	203	285	261	324	283	280	261	126	108	42	32	24	33	105	133	268	215	449	591	121	127	—	—	2.739	2.669	5.408	12
	Итого	**3.413**	**2.484**	**2.985**	**2.498**	**3.137**	**2.511**	**3.844**	**3.234**	**3.117**	**2.838**	**2.980**	**2.910**	**1.100**	**1.117**	**372**	**398**	**308**	**425**	**1.158**	**1.283**	**2.544**	**2.192**	**4.300**	**4.502**	**942**	**1.007**	—	—	**30.200**	**27.399**	**57.599**	

Губерніи и мѣсяцы. Gouvernements et mois.	До 1 мѣсяца. Au-dessous d'un mois. м. h.	ж. f.	1—3 м. 1—3 m. м. h.	ж. f.	3—6 м. 3—6 m. м. h.	ж. f.	Отъ 6 мѣс. до 1 года. De 6 m. á 1 a. м. h.	ж. f.	1—2 м. h.	ж. f.	2—5 м. h.	ж. f.	5—10 м. h.	ж. f.
1	2	3	4	5	6	7	8	9	10	11	12	13	14	15
41. Таврическая.														
1. Январь	139	77	114	74	101	90	134	118	113	120	207	170	99	94
2. Февраль	96	91	97	73	106	99	124	94	117	113	162	152	66	69
3. Мартъ	122	97	92	73	143	109	132	111	197	133	166	156	97	98
4. Апрѣль	137	106	94	102	104	111	143	119	113	109	156	149	101	73
5. Май	128	92	111	94	107	103	139	114	115	114	161	138	103	101
6. Іюнь	190	133	153	122	193	113	185	148	150	145	196	189	88	82
7. Іюль	177	165	194	156	171	112	170	159	168	167	202	186	105	92
8. Августъ	118	100	132	94	124	93	144	152	166	143	212	181	72	65
9. Сентябрь	109	93	120	101	135	73	122	121	123	129	179	159	55	51
10. Октябрь	90	91	97	80	109	79	123	119	111	106	166	153	65	52
11. Ноябрь	101	98	93	76	95	91	111	129	118	112	178	157	93	66
12. Декабрь	89	76	96	73	107	70	123	112	133	113	172	146	74	92
Итого	1.496	1.219	1.393	1.118	1.495	1.143	1.650	1.496	1.624	1.504	2.157	1.936	1.018	935
42. Тамбовская.														
1. Январь	400	291	295	270	423	353	459	380	443	363	486	435	189	175
2. Февраль	307	279	262	225	396	322	498	373	339	355	355	343	159	144
3. Мартъ	352	247	294	225	403	377	641	458	379	379	328	359	172	128
4. Апрѣль	350	264	290	206	418	364	698	604	390	400	325	371	155	124
5. Май	344	214	273	222	412	357	674	551	408	381	336	359	122	117
6. Іюнь	581	467	640	545	723	632	762	640	434	358	320	299	150	132
7. Іюль	1.043	862	1.049	885	968	958	1.174	1.049	658	590	385	307	148	143
8. Августъ	550	505	608	523	511	492	668	640	428	444	319	322	152	132
9. Сентябрь	366	314	383	330	392	267	405	355	347	340	374	347	157	175
10. Октябрь	361	269	282	237	272	232	362	321	400	398	576	509	272	228
11. Ноябрь	390	306	298	275	347	288	408	436	492	453	605	596	284	241
12. Декабрь	399	282	322	284	462	309	490	459	463	426	499	525	230	189
Итого	5.443	4.300	4.996	4.227	5.637	4.951	7.239	6.266	5.181	4.887	4.908	4.772	2.190	1.928
43. Тверская.														
1. Январь	309	247	242	205	229	216	230	194	252	219	337	246	125	144
2. Февраль	278	259	187	192	250	194	286	204	228	225	308	275	126	127
3. Мартъ	263	211	227	196	272	228	370	321	238	262	305	278	150	136
4. Апрѣль	272	248	215	185	230	195	385	301	292	247	212	240	116	121
5. Май	255	232	225	208	228	217	345	311	270	243	220	204	108	117
6. Іюнь	300	233	231	187	241	209	286	251	177	177	179	144	92	79
7. Іюль	397	339	349	289	336	294	360	340	182	207	184	161	89	64
8. Августъ	492	400	360	330	287	275	315	238	198	205	159	155	80	77
9. Сентябрь	344	309	275	262	209	187	207	196	170	168	199	164	87	70
10. Октябрь	288	241	226	202	187	159	196	167	173	174	205	160	91	65
11. Ноябрь	290	267	217	198	201	175	227	179	227	190	184	155	91	82
12. Декабрь	294	223	239	181	255	248	299	243	273	242	236	197	93	81
Итого	3.782	3.209	2.993	2.635	2.925	2.597	3.506	2.945	2.680	2.559	2.728	2.379	1.248	1.163
44. Тульская.														
1. Январь	274	181	133	119	190	164	267	200	259	238	313	342	107	104
2. Февраль	234	156	147	115	153	133	243	178	261	219	208	224	92	87
3. Мартъ	181	130	156	138	178	154	288	239	282	262	246	208	97	70
4. Апрѣль	186	148	138	110	167	147	304	219	293	242	209	190	80	87
5. Май	154	126	125	120	192	152	264	256	302	273	166	181	60	62
6. Іюнь	172	148	214	211	278	255	326	298	284	214	154	159	66	65
7. Іюль	324	247	498	346	389	350	469	442	319	264	160	174	78	67
8. Августъ	268	233	403	315	265	237	390	372	292	267	174	155	78	58
9. Сентябрь	181	125	177	158	163	141	225	188	258	280	208	199	114	97
10. Октябрь	189	146	132	114	160	112	233	195	322	336	357	295	152	161
11. Ноябрь	209	142	126	107	184	152	316	237	415	400	406	351	183	153
12. Декабрь	188	158	137	117	221	146	362	272	399	345	339	337	143	121
Итого	2.560	1.940	2.386	1.970	2.540	2.143	3.687	3.096	3.686	3.340	2.940	2.815	1.250	1.132

Губерніи и мѣсяцы. Gouvernements et mois.	10—15 м. h.	ж. f	15—20 м. h.	ж. f.	20—35 м. h.	ж. f.	35—55 м. h.	ж. f.	55—80 м. h.	ж. f.	80 лѣтъ и выше. 80 ans et au-dessus. м. h.	ж. f.	Неизв. лѣтъ. Age inconnu. м. h.	ж. f.	ВСЕГО. TOTAL. м. h.	ж. f.	итого. total.	№
1	16	17	18	19	20	21	22	23	24	25	26	27	28	29	30	31	32	
41. Таврическая.																		
1. Январь	62	59	64	48	158	159	277	268	440	443	69	50	—	—	1.977	1.770	3.747	1
2. Февраль	56	53	63	47	127	138	275	273	288	353	56	46	—	—	1.633	1.601	3.234	2
3. Мартъ	64	58	60	51	155	163	289	297	396	298	61	55	—	—	1.974	1.699	3.673	3
4. Апрѣль	68	61	71	63	173	185	274	294	385	173	53	44	—	—	1.872	1.589	3.461	4
5. Май	72	63	74	65	184	191	336	280	639	623	51	53	—	—	2.220	2.031	4.251	5
6. Іюнь	64	62	69	57	199	176	435	416	549	639	63	58	—	—	2.534	2.340	4.874	6
7. Іюль	66	64	72	63	201	219	393	332	474	304	60	54	—	—	2.453	2.073	4.526	7
8. Августъ	62	62	57	51	194	180	342	298	420	520	56	50	—	—	2.099	1.989	4.088	8
9. Сентябрь	60	58	50	45	199	187	291	284	590	371	41	46	—	—	2.074	1.718	3.792	9
10. Октябрь	55	50	52	44	190	185	296	288	477	288	43	47	—	—	1.874	1.582	3.456	10
11. Ноябрь	61	57	55	52	195	180	294	287	308	183	48	46	—	—	1.750	1.534	3.284	11
12. Декабрь	53	53	49	50	192	154	265	173	346	372	52	48	—	—	1.751	1.532	3.283	12
Итого	743	700	736	636	2.167	2.117	3.76	3.490	5.312	4 567	653	597	—	—	24.211	21.458	45.669	
42. Тамбовская.																		
1. Январь	68	86	75	90	235	291	478	396	720	877	154	186	—	—	4.425	4.193	8.618	1
2. Февраль	54	58	46	58	226	249	412	378	683	735	126	180	—	—	3.863	3.699	7.562	2
3. Мартъ	59	86	57	97	236	279	398	321	609	585	101	127	—	—	4.029	3.668	7.697	3
4. Апрѣль	50	73	55	76	222	220	390	314	518	570	129	124	—	—	3.990	3.710	7.700	4
5. Май	55	66	56	102	214	262	317	302	475	456	138	105	—	—	3.824	3.494	7.318	5
6. Іюнь	59	80	55	80	164	244	274	236	398	381	74	64	—	—	4.634	4.158	8.792	6
7. Іюль	56	51	59	82	142	228	308	232	460	397	80	89	—	—	6.530	5.890	12.420	7
8. Августъ	57	51	44	72	165	215	340	243	397	358	90	81	—	—	4.329	4.061	8.390	8
9. Сентябрь	54	59	45	54	178	218	303	280	445	426	86	75	—	—	3.445	3.240	6.685	9
10. Октябрь	101	78	48	75	169	249	375	325	556	553	114	124	—	—	3.888	3.598	7.486	10
11. Ноябрь	92	75	49	74	197	250	405	330	609	663	133	157	—	—	4.309	4.144	8.453	11
12. Декабрь	77	67	52	76	177	197	392	317	691	690	139	172	—	—	4.393	3.993	8.386	12
Итого	782	830	641	936	2.325	2.902	4.392	3.674	6.561	6.691	1.364	1.484	—	—	51.659	47.848	99.507	
43. Тверская.																		
1. Январь	45	43	39	29	94	125	260	109	558	698	106	279	—	—	2.826	2.754	5.580	1
2. Февраль	45	40	51	37	132	122	264	211	491	601	103	178	—	—	2.749	2.665	5.414	2
3. Мартъ	36	52	44	37	129	140	288	199	471	619	87	90	1	3	2.881	2.772	5.653	3
4. Апрѣль	47	32	42	37	112	98	252	183	413	512	95	84	—	1	2.683	2.484	5.167	4
5. Май	38	43	39	39	150	114	251	254	373	292	77	93	—	—	2.579	2.367	4.946	5
6. Іюнь	48	44	42	32	117	102	185	121	295	240	46	68	—	—	2.239	1.887	4.126	6
7. Іюль	40	38	37	33	112	93	187	112	286	277	62	63	1	2	2.622	2.312	4.934	7
8. Августъ	41	36	32	24	79	103	184	129	288	282	48	92	1	—	2.564	2.346	4.910	8
9. Сентябрь	36	29	32	37	98	86	166	130	332	285	67	81	—	1	2.222	2.005	4.227	9
10. Октябрь	29	27	30	37	84	77	202	131	338	366	66	85	1	—	2.116	1.891	4.007	10
11. Ноябрь	41	32	28	17	105	89	221	147	436	419	80	138	1	—	2.349	2.088	4.437	11
12. Декабрь	38	42	39	41	131	98	257	201	466	581	93	156	—	—	2.713	2.534	5.247	12
Итого	484	458	455	400	1.343	1.247	2.717	1.927	4.747	5 72	930	1.407	5	7	30.543	28.105	58.648	
44. Тульская.																		
1. Январь	42	44	35	39	119	150	374	250	647	717	181	217	9	4	2.950	2.769	5.719	1
2. Февраль	34	28	17	32	112	121	259	225	461	502	129	149	5	2	2.355	2.171	4.526	2
3. Мартъ	37	31	13	32	127	114	274	202	447	412	136	143	2	4	2.464	2 139	4.503	3
4. Апрѣль	20	40	41	38	119	126	254	177	396	381	135	118	2	1	2.344	2.024	4.368	4
5. Май	31	39	30	33	80	112	211	164	350	307	91	110	3	2	2.059	1.937	3.996	5
6. Іюнь	29	27	22	31	91	71	187	120	252	207	81	107	4	4	2.160	1.918	4.078	6
7. Іюль	42	20	19	29	81	96	134	129	269	194	108	134	5	5	2.895	2.497	5.392	7
8. Августъ	20	23	15	31	69	86	167	128	257	229	106	107	3	3	2.507	2.244	4.751	8
9. Сентябрь	26	28	20	28	67	74	161	129	276	231	79	89	3	2	1.958	1.769	3.727	9
10. Октябрь	40	41	19	24	79	100	203	136	329	334	97	111	4	3	2.316	2.108	4.424	10
11. Ноябрь	53	46	26	33	80	107	251	163	399	417	88	104	10	1	2.746	2.413	5.159	11
12. Декабрь	37	32	30	29	123	109	260	203	454	463	137	152	3	4	2.833	2.488	5.321	12
Итого	411	399	287	379	1.147	1.266	2.735	2.026	4.537	4.394	1.368	1.542	53	35	29.587	26.477	56.064	

Губерніи и мѣсяцы. Gouvernements et mois.	Возрасты. Ages.	До 1 мѣсяца. Au-dessous d'un mois.		1—3 м. 1—3 m.		3—6 м. 3—6 m.		Отъ 6 мѣс. до 1 года. De 6 m. à 1 a.		1—2		2—5		5—10		10—15		15—20		20—35		35—55		55—80		80 лѣтъ и выше. 80 ans et au-dessus.		Неизв. лѣтъ. Age inconnu.		ВСЕГО. TOTAL.			№№.
		м. h.	ж. f.	м. h.	ж. f.	м. h.	ж. f.	м. h.	ж. f.	м. h.	ж. f.	м. h.	ж. f.	м. h.	ж. f.	м. h.	ж. f.	м. h.	ж. f.	м. h.	ж. f.	м. h.	ж. f.	м. h.	ж. f.	м. h.	ж. f.	м. h.	ж. f.	итого. total.	
	1	2	3	4	5	6	7	8	9	10	11	12	13	14	15	16	17	18	19	20	21	22	23	24	25	26	27	28	29	30	31	32	
45. Уфимская.	1. Январь.	426	322	320	266	291	215	326	302	294	298	308	317	159	183	71	83	60	91	213	353	352	362	601	683	151	173	1	1	3.573	3.649	7.222	1
	2. Февраль.	302	258	198	157	220	166	273	236	260	230	270	260	140	166	60	87	57	102	199	355	305	306	554	586	115	162	1	—	2.954	3.071	6.025	2
	3. Мартъ	272	185	210	156	237	202	327	252	296	238	269	317	141	159	74	77	68	129	248	429	323	356	586	577	134	160	1	—	3.186	3.237	6.423	3
	4. Апрѣль.	287	198	164	148	239	180	343	270	272	277	308	290	167	143	68	87	77	126	258	458	347	397	582	536	136	163	2	—	3.250	3.273	6.523	4
	5. Май	241	226	156	133	241	195	367	309	263	278	243	297	144	158	79	94	78	137	237	408	297	328	563	504	140	142	—	—	3.049	3.209	6.258	5
	6. Іюнь	297	208	235	198	304	270	358	362	303	237	244	262	123	126	74	72	50	119	221	346	251	255	409	337	68	90	1		2.938	2.882	5.820	6
	7. Іюль	613	514	755	635	667	616	1.004	871	632	536	388	332	142	143	61	69	47	94	205	339	290	258	468	370	82	95	—	—	5.354	4.872	10.226	7
	8. Августъ	499	462	547	497	558	491	955	840	692	595	387	375	138	139	68	64	47	91	201	328	295	255	450	363	94	95	2	—	4.933	4.595	9.528	8
	9 Сентябрь	237	214	215	190	250	215	411	379	329	313	259	256	93	109	37	59	32	92	161	271	257	217	406	327	84	80	—	—	2.771	2.722	5.493	9
	10. Октябрь	209	171	157	107	136	131	243	218	242	216	256	234	128	92	54	51	42	82	150	218	257	212	431	380	87	103	—	—	2.392	2.215	4.607	10
	11. Ноябрь	215	181	126	119	148	130	239	206	254	234	293	290	145	133	58	41	52	67	166	214	307	213	514	384	104	93	—	—	2.621	2.305	4.926	11
	12. Декабрь	214	177	146	96	193	121	266	266	290	258	345	346	131	153	52	53	55	62	167	249	262	213	486	422	109	136	—	1	2.716	2.553	5.269	12
	Итого	3.812	3.116	3.229	3.702	3.484	2.932	5.112	4.511	4.127	3.710	3.570	3.576	1.651	1.704	756	837	665	1.192	2.426	3.968	3.543	3.372	6.050	5.469	1 304	1.492	8	2	39.737	38.583	78.320	
46. Харьковская.	1. Январь.	403	306	252	203	216	192	267	217	351	300	532	475	230	216	86	82	87	97	198	274	358	382	481	614	60	61	—	—	3.521	3.419	6.940	1
	2. Февраль.	320	252	246	197	234	192	285	231	359	321	526	472	228	239	92	95	79	93	225	268	380	391	650	565	82	73	—	—	3.706	3.389	7.095	2
	3. Мартъ.	332	235	236	198	345	205	339	304	395	319	571	572	267	232	79	81	98	96	255	257	413	321	544	626	95	64	—	—	3.969	3.510	7.479	3
	4. Апрѣль	321	263	275	210	280	245	363	291	393	343	587	599	266	246	79	82	84	85	248	258	353	366	611	576	75	60	—	—	3.935	3.624	7.559	4
	5. Май	281	217	250	209	255	219	310	292	339	337	427	438	230	200	72	101	76	77	238	265	313	327	564	531	80	41	—	—	3.435	3.254	6.689	5
	6. Іюнь	322	265	299	226	342	283	440	391	327	276	374	361	197	213	87	72	88	86	217	209	358	306	417	455	59	59	—	—	3.527	3.202	6.729	6
	7. Іюль	387	327	328	268	379	311	503	449	370	354	409	410	216	208	93	75	64	74	188	228	349	275	378	464	62	61	—	—	3.726	3.504	7.230	7
	8. Августъ	384	290	264	230	316	248	436	425	427	356	432	444	244	192	74	86	76	78	182	223	232	287	516	455	56	57	—	—	3.639	3.371	7.010	8
	9. Сентябрь	371	269	312	221	225	190	360	325	354	339	446	410	246	233	81	81	93	95	200	242	257	384	549	409	67	58	—	—	3.561	3.256	6.817	9
	10. Октябрь	389	295	218	191	202	143	255	219	295	285	418	455	265	281	90	101	74	67	196	236	339	292	424	492	73	68	—	—	3.238	3.125	6.363	10
	11. Ноябрь	410	326	232	197	183	158	269	244	326	310	495	491	258	246	84	88	65	102	192	255	302	375	645	584	69	68	—	—	3.530	3.444	6.974	11
	12. Декабрь	395	270	258	252	207	184	311	281	335	293	535	486	246	266	91	76	79	82	212	239	316	348	431	533	76	52	—	—	3.492	3.362	6.854	12
	Итого	4.315	3.315	3.170	2.602	3.184	2.570	4.138	3.669	4.271	3.833	5.752	5.613	2.893	2.772	1.008	1,020	963	1.032	2.551	2.954	3.970	4.054	6.210	6.304	854	722	—	—	43 279	40.460	83.739	
47. Херсонская.	1. Январь.	305	217	199	164	207	135	274	223	361	287	418	352	190	184	73	63	75	112	260	281	430	284	756	721	133	124	—	—	3 681	3.147	6.828	1
	2. Февраль.	317	205	195	153	184	124	294	202	276	253	353	341	164	156	69	75	73	84	213	235	323	264	659	480	123	109	—	—	3.243	2.681	5.924	2
	3. Мартъ.	267	203	212	149	165	142	278	249	280	261	357	315	155	178	81	72	107	120	274	255	314	285	701	608	130	122	—	—	3.321	2.959	6.280	3
	4. Апрѣль.	329	239	255	188	206	185	324	232	344	295	360	379	148	179	83	91	94	115	277	248	372	293	336	378	111	104	—	—	3 239	2.926	6.165	4
	5. Май	289	218	180	186	209	173	306	248	265	272	299	326	148	153	75	91	95	96	248	231	379	288	474	247	88	85	—		3.055	2.614	5.669	5
	6. Іюнь	322	282	281	211	265	227	305	303	295	276	428	446	136	138	94	71	77	104	226	219	312	272	780	443	126	84	—	—	3.647	3.076	6.723	6
	7. Іюль	465	324	364	307	347	289	485	398	426	369	527	499	127	142	84	66	87	84	164	205	289	224	828	789	83	76	—	—	4.276	3.772	8.048	7
	8. Августъ	447	315	354	276	280	251	376	334	425	393	376	363	146	153	70	73	82	83	198	177	406	226	403	447	78	54	—	—	3.641	3.145	6.786	8
	9. Сентябрь	389	270	287	215	210	155	360	285	501	438	430	457	207	187	75	79	70	85	188	183	319	253	310	428	102	100	—	—	3.448	3.135	6.583	9
	10. Октябрь	376	263	276	228	184	165	380	284	495	420	571	541	276	253	83	87	88	96	188	216	313	279	336	365	104	94	—	—	3.670	3.291	6.961	10
	11. Ноябрь	332	232	271	212	205	144	332	323	435	394	415	383	251	237	114	103	78	81	190	226	363	289	323	374	124	111	—	—	3.433	3.109	6.542	11
	12. Декабрь	319	268	311	247	300	208	385	315	495	452	380	302	227	255	86	96	91	99	229	246	271	313	262	224	160	114	—	—	3.516	3.139	6.655	12
	Итого	4.157	3.036	3.185	2.536	2.762	2.198	4.099	3.396	4.598	4.110	4.914	4.704	2.175	2.215	987	967	1.017	1.159	2.655	2.722	4.091	3.270	6.168	5.504	1.362	1.177	—	—	42.170	36.994	79.164	
48. Черниговская.	1. Январь.	421	299	250	198	243	196	296	233	293	224	384	392	149	161	69	58	51	62	181	202	382	368	817	916	147	130	—	—	3.683	3.439	7 122	1
	2. Февраль.	343	245	219	182	240	165	322	265	287	248	309	351	155	154	63	51	70	69	195	205	367	400	792	910	116	125	—	—	3.478	3.370	6.848	2
	3. Мартъ.	287	233	245	180	251	196	426	317	342	317	350	405	162	165	62	70	74	78	167	228	324	384	650	769	116	91	—	—	3.456	3.433	6.889	3
	4. Апрѣль.	279	192	209	171	252	215	399	330	303	242	329	339	147	146	71	75	72	60	192	208	239	254	568	559	78	84	—	—	3.138	2.875	6.013	4
	5. Май	241	177	171	132	235	159	333	249	203	188	245	244	124	124	62	69	57	76	176	181	218	216	422	369	62	43	—	—	2.549	2.227	4.776	5
	6. Іюнь	268	173	186	152	254	169	296	281	172	185	190	217	113	127	42	47	41	55	157	155	181	159	245	267	46	40	—	—	2.191	2.027	4.218	6
	7. Іюль	367	258	231	189	216	206	297	270	184	160	181	189	111	106	39	46	54	47	120	150	175	139	310	221	32	29	—	—	2.317	2.010	4.327	7
	8. Августъ	323	241	227	210	154	165	295	256	194	196	210	199	107	92	38	31	42	47	93	152	160	177	318	243	51	34	—	—	2.212	2.043	4.255	8
	9. Сентябрь	306	208	203	171	174	144	249	215	205	196	247	225	113	108	45	48	37	43	118	131	174	169	359	325	55	49	—	—	2.285	2.032	4.317	9
	10. Октябрь	327	207	212	133	147	137	250	255	221	209	284	258	117	143	47	56	51	61	163	167	273	248	479	500	84	60	—	—	2.655	2.434	5.089	10
	11. Ноябрь	323	250	142	134	141	114	225	217	231	206	314	292	149	143	49	48	44	57	125	178	294	274	564	630	102	86	—	—	2.703	2.629	5.332	11
	12. Декабрь	337	224	193	148	146	120	249	236	249	214	309	261	131	131	54	55	48	51	140	162	311	306	639	748	121	104		—	2.927	2.760	5.687	12
	Итого	3.822	2.707	2.488	2.000	2.453	1.986	3.637	3.124	2.884	2.585	3.352	3.372	1.578	1.600	641	654	641	706	1.827	2.119	3.098	3.094	6.163	6.457	1.010	875	—	—	33.594	31.279	64.873	

Губерніи и мѣсяцы. Gouvernements et mois.	До 1 мѣсяца. Au-dessous d'un mois.		1—3 м. 1—3 m.		3—6 м. 3—6 m.		Отъ 6 мѣс. до 1 года. De 6 m. à 1 a.		1—2		2—5		5—10		10—15		15—20		20—35		35—55		55—80		80 лѣтъ и выше. 80 ans et au-dessus		Неизв. лѣтъ. Age inconnu.		ВСЕГО. TOTAL.			№№
	м. h.	ж. f.	м. h.	ж. f.	м. h.	ж. f.	м. h.	ж. f.	м h.	ж. f.	м. h.	ж. f.	м. h.	ж. f.	м. h.	ж. f.	м. h.	ж. f.	м. h.	ж. f.	м. h.	ж. f.	м. h.	ж. f.	м. h.	ж. f.	м. h.	ж. f.	м. h.	ж. f.	итого. total.	
1	2	3	4	5	6	7	8	9	10	11	12	13	14	15	16	17	18	19	20	21	22	23	24	25	26	27	28	29	30	31	32	
49. Эстляндская.																																
1. Январь	46	28	13	18	21	16	15	14	19	12	47	39	35	35	11	5	6	9	40	19	81	42	135	193	24	39	1	1	494	470	964	1
2. Февраль	24	26	26	17	18	18	10	27	13	11	22	23	14	12	10	6	11	10	31	16	112	62	120	147	22	38	1	—	434	413	847	2
3. Мартъ	22	15	15	16	13	10	15	20	15	12	21	20	20	11	12	10	5	8	68	64	53	41	157	167	36	31	2	—	454	425	879	3
4. Апрѣль	23	22	14	12	11	9	16	17	13	11	32	24	18	14	10	9	9	9	23	28	48	32	143	182	16	34	—	—	376	403	779	4
5. Май	22	14	16	13	10	5	21	20	12	21	21	20	22	12	13	5	11	10	46	23	41	31	133	134	23	39	1	—	392	347	739	5
6. Іюнь	21	15	18	18	16	19	25	26	14	20	33	28	15	16	12	10	10	6	25	20	51	44	83	49	17	26	—	—	340	297	637	6
7. Іюль	16	18	22	23	24	27	38	40	17	12	24	23	14	11	11	9	6	13	31	15	54	30	48	49	18	24	—	2	323	296	619	7
8. Августъ	28	15	19	14	13	15	29	20	18	19	26	22	18	12	5	8	12	10	27	21	62	31	37	82	28	31	1	—	323	300	623	8
9. Сентябрь	25	18	12	11	11	10	13	15	14	21	21	15	16	14	10	5	9	8	22	25	41	35	97	65	15	28	—	1	306	271	577	9
10. Октябрь	16	18	15	10	9	5	10	8	10	14	18	13	19	15	8	9	11	5	21	31	64	36	104	124	18	30	—	—	323	318	641	10
11. Ноябрь	25	25	14	9	10	9	8	10	12	10	28	16	15	12	9	4	8	4	24	28	43	31	122	121	26	31	—	—	344	310	654	11
12. Декабрь	21	20	13	11	11	10	9	11	15	13	30	24	17	14	11	10	10	8	31	23	64	38	108	178	24	46	—	1	364	407	771	12
Итого	**289**	**234**	**197**	**172**	**167**	**153**	**209**	**228**	**172**	**176**	**323**	**267**	**223**	**178**	**122**	**90**	**108**	**100**	**389**	**313**	**714**	**453**	**1.287**	**1.491**	**267**	**397**	**6**	**5**	**4.473**	**4.257**	**8.730**	
50. Ярославская.																																
1. Январь	188	137	100	75	119	69	103	92	88	83	115	125	74	59	24	32	16	22	104	90	252	197	468	636	85	159	—	—	1.736	1.776	3.512	1
2. Февраль	163	120	69	62	96	79	114	87	104	88	139	111	87	72	24	25	24	30	86	90	197	154	399	520	46	104	—	—	1.548	1.542	3.090	2
3. Мартъ	163	101	95	88	94	98	110	110	134	89	135	131	72	85	24	29	32	21	98	100	181	151	373	412	61	121	—	—	1.572	1.536	3.107	3
4. Апрѣль	164	133	85	68	81	89	136	122	136	122	130	127	56	78	35	31	21	26	111	92	187	143	308	403	51	129	—	—	1.501	1.563	3.065	4
5. Май	157	111	83	62	81	63	138	94	94	110	115	115	74	77	34	33	20	27	100	90	220	135	318	327	43	103	—	—	1.477	1.347	2.824	5
6. Іюнь	164	129	101	82	99	77	111	120	108	94	92	93	75	77	19	27	23	18	89	70	173	118	213	240	32	58	—	—	1.299	1.203	2.502	6
7. Іюль	246	160	196	161	170	129	164	157	106	100	97	91	74	86	13	36	21	24	92	96	162	108	222	225	32	57	—	—	1.595	1.424	3.019	7
8. Августъ	251	202	248	206	173	146	139	135	102	97	92	96	65	58	13	21	18	20	103	55	172	97	207	254	42	55	—	—	1.625	1.442	3.067	8
9. Сентябрь	175	141	144	136	107	111	141	106	93	97	83	94	51	63	13	19	27	14	75	76	171	98	261	288	28	56	—	—	1.369	1.299	2.668	9
10. Октябрь	127	105	79	61	87	57	52	63	90	72	92	100	42	53	11	18	20	18	75	60	190	84	277	300	44	76	—	—	1.186	1.067	2.253	10
11. Ноябрь	166	129	74	46	71	65	90	62	81	88	122	130	59	50	15	20	16	23	88	50	209	107	275	370	30	82	—	—	1.296	1.222	2.518	11
12. Декабрь	165	141	86	74	113	69	115	94	110	124	113	111	76	34	26	17	18	14	106	71	185	136	390	572	71	143	—	—	1.574	1.600	3.174	12
Итого	**2.129**	**1.609**	**1.360**	**1.121**	**1.291**	**1.052**	**1.413**	**1.242**	**1.246**	**1.164**	**1.325**	**1.324**	**805**	**786**	**251**	**308**	**256**	**257**	**1.127**	**940**	**2.299**	**1.528**	**3.711**	**4.547**	**565**	**1.143**	—	—	**17.778**	**17.021**	**34.799**	
Всего по 50 губерніямъ.																																
1. Январь	15.420	11.982	10.066	8.279	10.995	8.874	13.209	11 383	12.416	11.229	14.845	14.313	6 808	6 797	2.625	2.785	2.972	3.223	8.953	9.775	16.184	14.539	27.185	30.535	5.330	6.059	88	58	147.096	139.831	286.927	1
2. Февраль	13.559	10.480	8.723	7.188	9.896	7.904	12 987	10.67[illegible]	11.226	10.118	12.589	11.881	6.059	5.877	2.442	2.439	2.653	3.030	8.205	9.167	14.567	13.202	24.532	26.721	4.491	5.248	78	54	132.007	123.986	255.993	2
3. Мартъ	13.025	10.006	9.735	7.772	11.175	8.921	15.769	12.963	12 665	11.193	13.473	12.609	6.185	6.126	2.589	2.826	3.003	3.489	9.340	9.993	14.859	13.149	23.973	25.358	4.518	4.642	75	51	140.384	129.098	269.482	3
4. Апрѣль	13.547	10.224	9.179	7.493	11.002	8.960	16.011	13.548	11.921	11.120	12.020	11.569	5.812	5.738	2.431	2.704	2.872	3.473	8.716	9.680	13.646	12.268	21.867	21.997	4.205	4.271	108	51	133.337	123.096	256.433	4
5. Май	12 176	9.445	8.783	7.566	10.472	8.906	15.027	13.123	11 446	10.647	10.718	10.848	5.451	5.501	2.388	2.669	2.822	3.407	8.365	8.702	12.781	10.846	19.446	17.702	3.495	3.484	132	59	123.502	112.905	236.407	5
6. Іюнь	15.153	11.917	13.396	1.0924	14.973	12.720	17.392	15.786	11.618	10.625	10.496	10.307	5.354	5.132	2.530	2.508	2.639	2.983	7.826	7.921	11.373	9.543	16.281	14.484	2.890	2.777	170	66	132.091	117.693	249.784	6
7. Іюль	22.782	17.732	22.258	18.526	20.538	18.180	24.967	22.520	15.710	15.113	12.385	11.863	6.026	5.768	2.608	2.559	2.777	3.209	7.736	8.740	11.982	10.052	17.012	15.274	3.045	2.909	154	78	169.980	152.523	322.503	7
8. Августъ	19.681	15 751	18.275	15.494	15.097	13.387	20.866	19.401	15.430	14.771	12.208	11.709	5.913	5.566	2.468	2.369	2.698	2.843	7.714	8.091	11.851	9.826	16.606	15.165	3.086	2.963	126	65	152.013	137.401	289.414	8
9. Сентябрь	13.963	11.109	11.439	9.654	10.102	8.404	13.887	12.417	12.144	11.436	11.729	11.394	5.374	5.531	2.038	2.109	2.303	2.645	6.736	7.336	11.288	9.852	16.773	15.289	2.932	2.969	109	50	120.817	110.195	231.012	9
10. Октябрь	13.221	9.971	8.748	7.360	8.290	7.036	11.672	10.588	11.691	11.168	13.562	13.415	6.866	6.345	2.341	2.329	2.337	2.591	7.170	7.617	12.404	10.622	18.782	18.800	3.415	3.589	99	47	120.598	111.478	232.076	10
11. Ноябрь	13.182	10.399	8.428	7.235	8.489	7.158	12.034	11.029	12.594	11.825	15.035	14.534	7.027	6.800	2.441	2.356	2.333	2.810	7.504	7.880	13.500	11.483	21.368	22.193	3.694	4.124	85	42	127.714	119.868	247.582	11
12. Декабрь	13.056	10.526	9.145	7.734	10.161	8.465	14.035	12.474	13.629	12.380	14.768	14.477	6.866	6.727	2.600	2.583	2.599	2.869	7.897	8.399	14.352	12.365	23.274	25.712	4.517	5.084	106	35	137.005	129.830	266.835	12
13. Неизв. мѣс.	—	—	—	—	—	—	—	—	—	—	—	—	—	—	—	—	—	—	—	—	—	—	—	—	21	17	813	318	834	335	1.169	
Итого	**178765**	**139542**	**138175**	**115225**	**141190**	**118915**	**187850**	**165909**	**152490**	**141625**	**153828**	**148919**	**73.741**	**71908**	**29.501**	**30.236**	**32.008**	**36.572**	**96.162**	**103301**	**158787**	**137747**	**247099**	**249230**	**45639**	**48136**	**2143**	**974**	**1637378**	**1508239**	**3.145.617**	

КАРТОГР. 1.

Число родившихся въ 1907 году

Naissances en 1907 pa

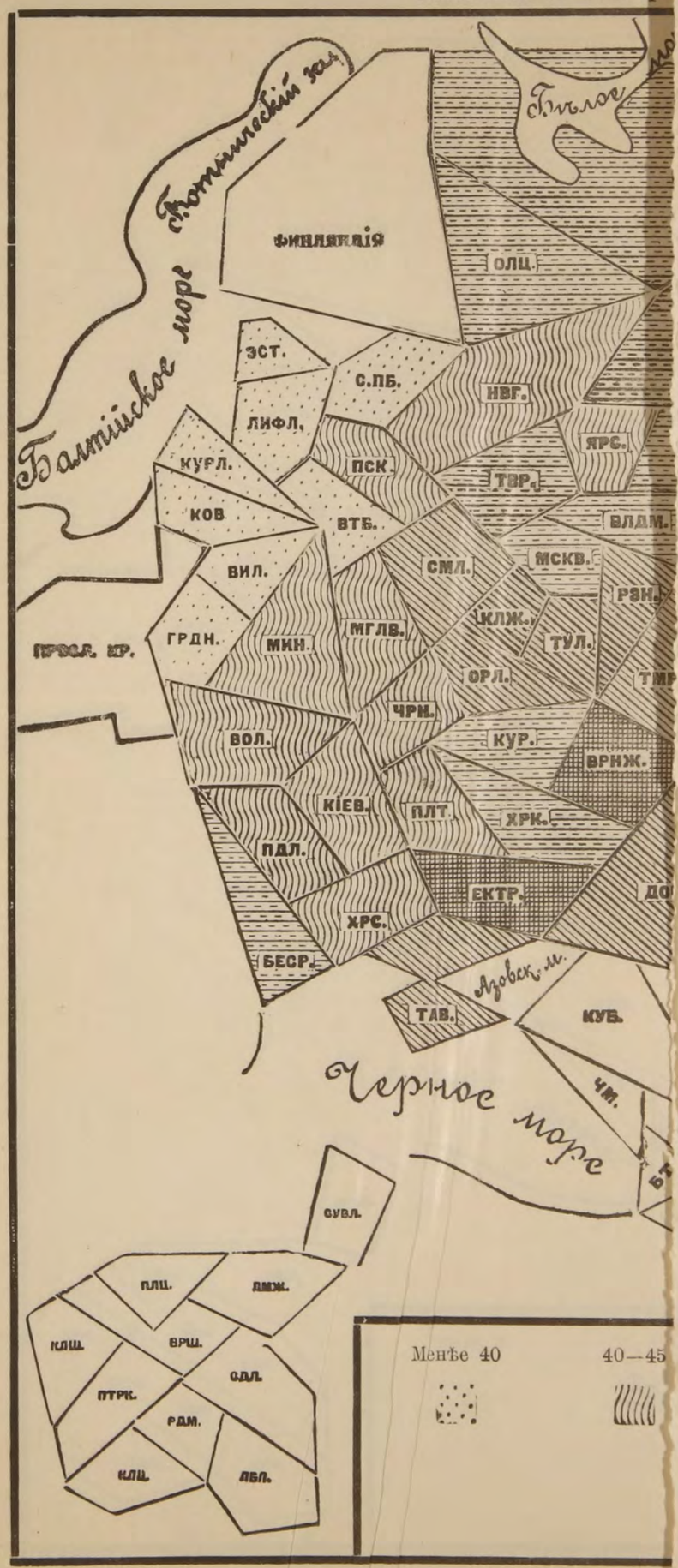

КАРТОГР. 1.

Число родившихся въ 1907 году, на 1.000 душъ населенія.

Naissances en 1907 par 1.000 habitants.

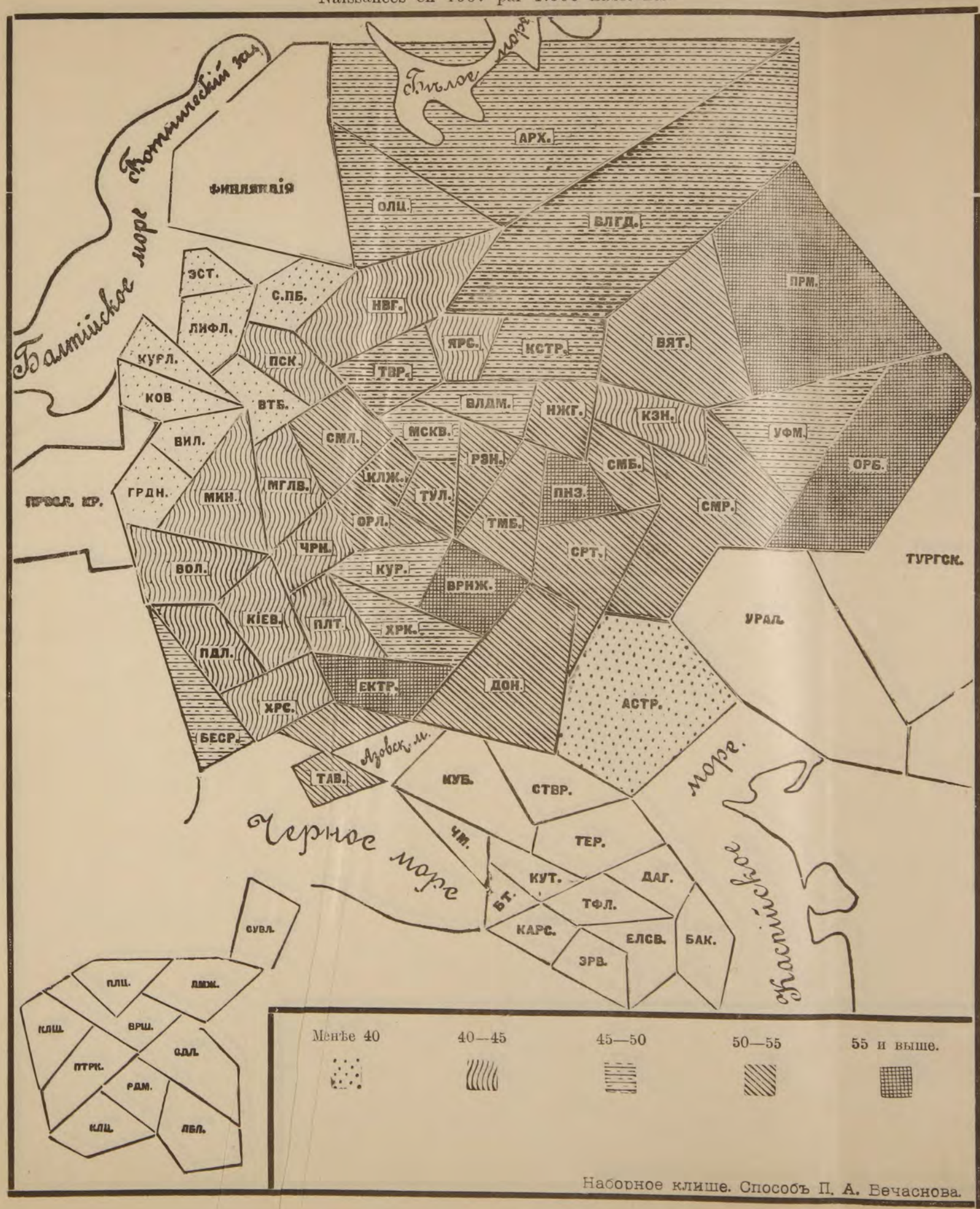

Наборное клише. Способъ П. А. Вечаснова.

КАРТОГР. 2.

Число умершихъ въ 1907 году, на 1.000 душъ населенія.

Décès en 1907 par 1.000 habitants.

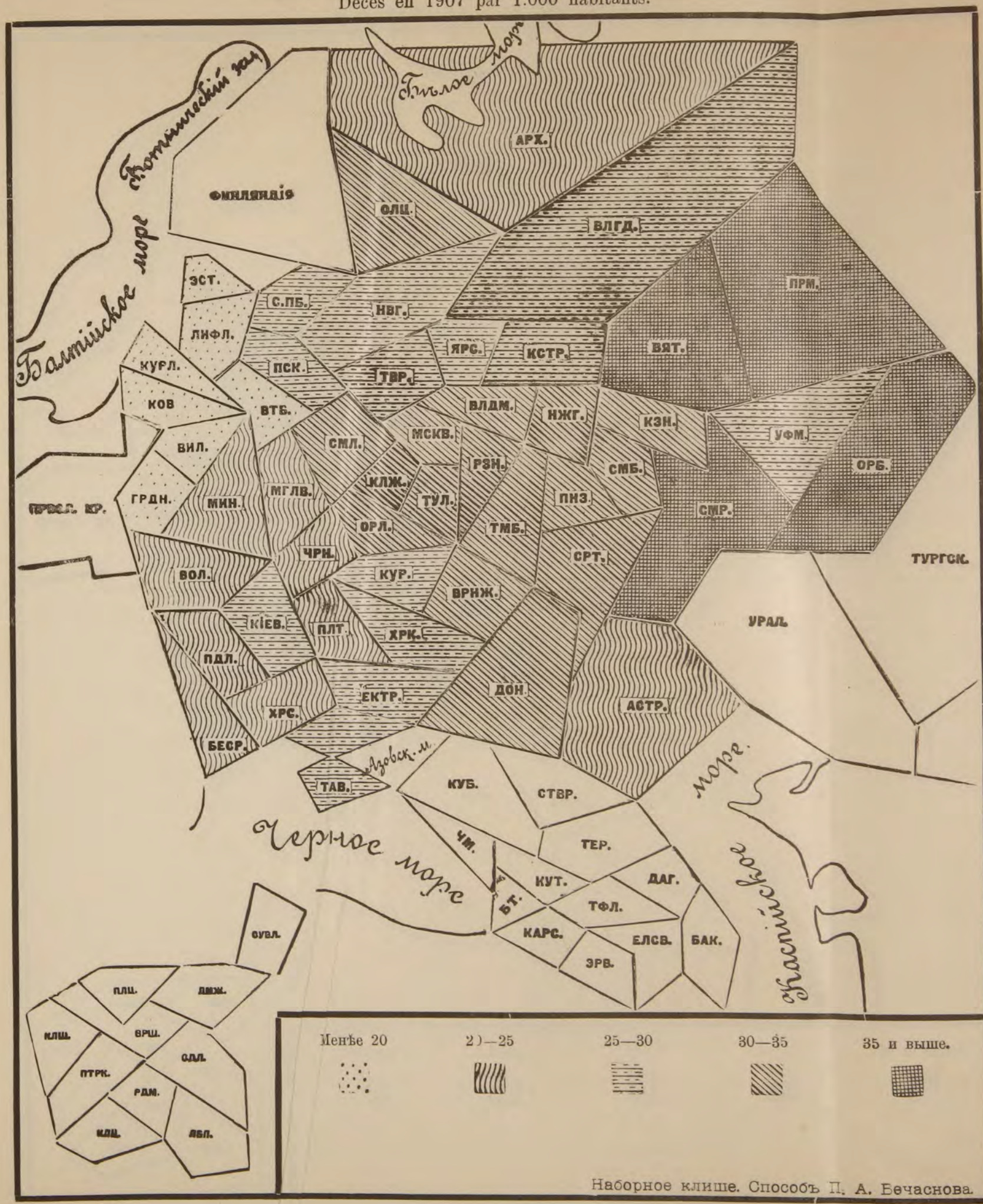

Наборное клише. Способъ П. А. Бечаснова.

Число браковъ въ 1907 году, на 1.000 душъ населенія.

Mariages en 1907 par 1.000 habitants.

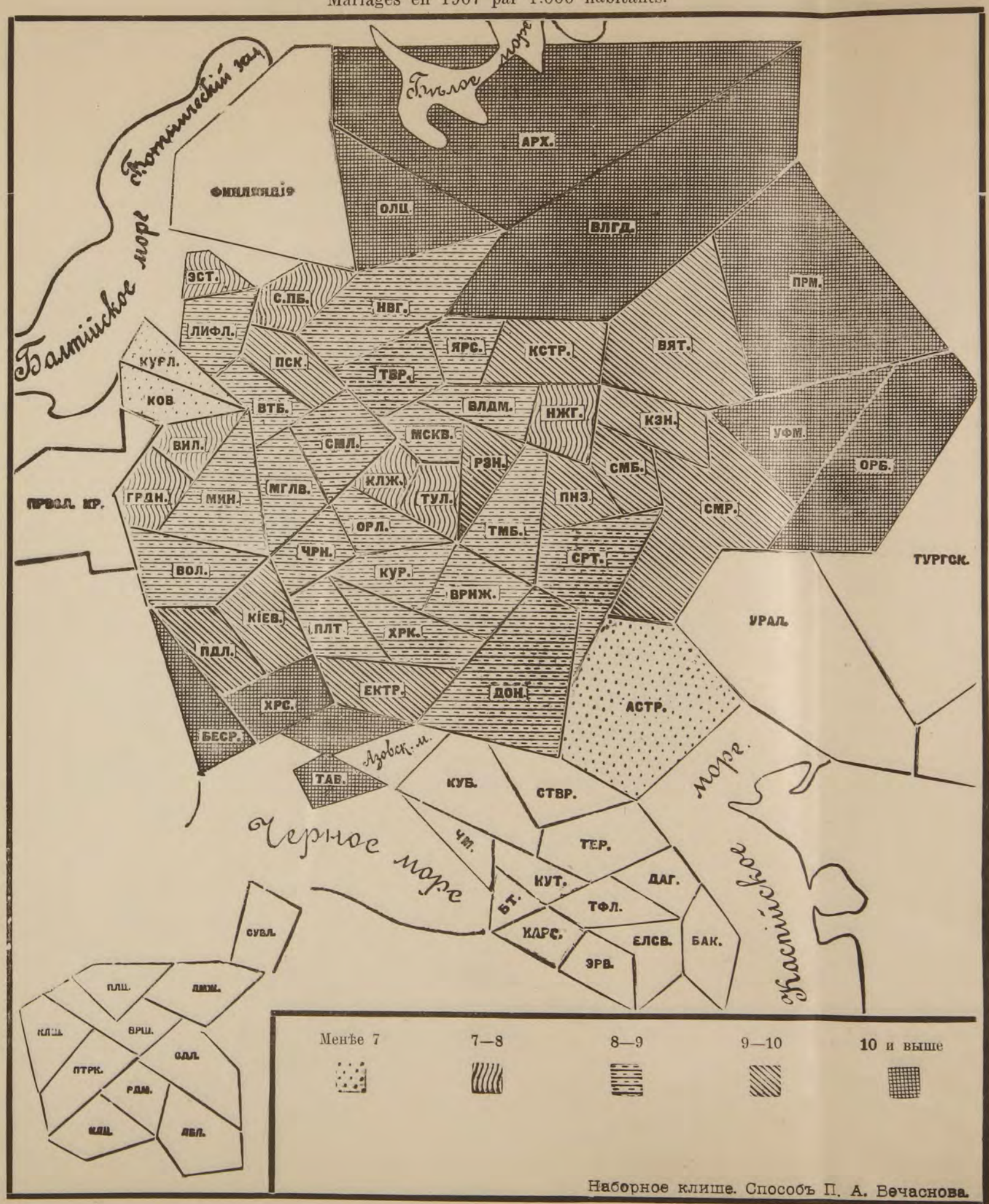

Наборное клише. Способъ П. А. Вечаснова.

КАРТОГР. 4.

Приростъ въ 1907 году, на 1.000 душъ населенія.

Accroissement de la population en 1907 par 1.000 habitants.

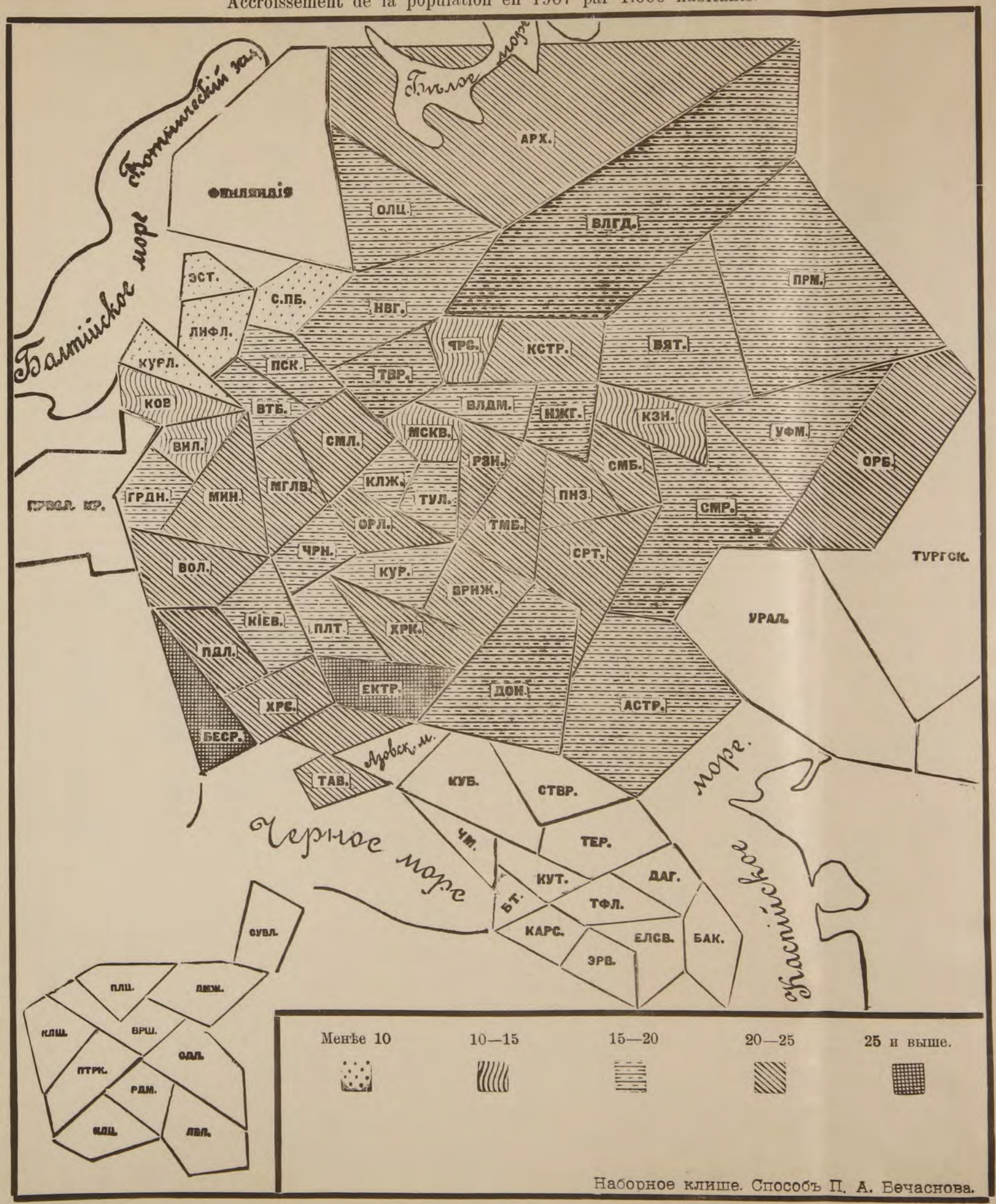

Наборное клише. Способъ П. А. Бечаснова.

Замѣченныя опечатки

(въ изданіи: „Движенія населенія въ 1907 г.“).

Страница.	Столбецъ.	Строчка.	Губерніи.	Напечатано.	Должно быть.
XI	12	2 снизу	Ярославская	2.675	2.975
XII	Примѣчаніе	1 „	—	1.112	1.121
4	1	9 „	Казанская	Св яжскій	Свіяжскій
5	1	6 „	Курляндская	Баусскій	Баускій
6	3	20 сверху	Курская	6.594	67.594
16	7	16 снизу	Бессарабская	4.979	4.679
18	1	17 „	Владимірская	Переяславскій	Переславскій
19	30	28 сверху	Витебская	1.134	—
19	31	28 „	„	1.051	—
23	17	24 снизу	Гродненская	12	16
24	3	13 сверху	Екатеринославская	170	160
25	30	13 снизу	Казанская	863	—
25	31	13 „	„	915	—
47	30	11 сверху	Тверская	588	—
47	31	11 „	„	491	—
50 и 51	Примѣчаніе	2 снизу	—	православиаго	православнаго
69	22	25 „	Лифляндская	4.923	4.123
89	15	8 „	—	3 3	373
89	29	12 „	—	17.2 5	17.255
89	32	10 „	—	39	339
142	29	9 „	Екатеринославская	99	59
146	33	14 сверху	Казанская	700	708
166	30	15 снизу	Пермская	59	69
169	18	26 „	Псковская	124	134
170	29	15 „	„	10	19
171	52	17 „	„	1.563	16.563
171	52	9 „	Рязанская	2.235	3.235
172	12	5 сверху	Самарская	728	528
243	24	24 „	Саратовская	599	561
243	24	25 „	„	611	599
246	5	13 „	Уфимская	3.702	2.702