

A. 911

2004
~~2024~~



БИБЛИОТЕКА
Ферганскаго Комитета Мин. Фин. *

СТАТИСТИЧЕСКІЙ

ОБЗОРЪ

ФЕРГАНСКОЙ ОБЛАСТИ


ЗА 1905 ГОДЪ.

Изданъ Ферганскимъ Областнымъ Статистическимъ Комитетомъ.

Г. СКОБЕЛЕВЪ.


Типографія Ферганскаго Областнаго Правленія.

1908.



4.911

~~20294~~



БИБЛИОТЕКА
Ученого Комитета Мин. Фин.

СТАТИСТИЧЕСКІЙ ОБЗОРЪ

ФЕРГАНСКОЙ ОБЛАСТИ

ЗА 1905 ГОДЪ.

Изданъ Ферганскимъ Областнымъ Статистическимъ Комитетомъ.

39

Библиотека ИФФ СССР

Г. СКОБЕЛЕВЪ.

Типографія Ферганскаго Областнаго Правленія.

1908.

к

Кр. Р. С. С. Р.

СТАТИСТИЧЕСКИЙ

Печатано по распоряжению Председателя Ферганского Областного
Статистического Комитета.

ФЕРГАНСКОГО ОБЛАСТНОГО

80880

Издательство Ферганского областного статистического комитета

Ташкентская областная типография

1908

Замѣченныя опечатки.

Стран.	Стр о н а		Напечатано.	Слѣдуетъ читать.
	сверху	снизу		
1	10	—	Бухарской	Бухарой.
10	—	15	они	они.
12	7	—	мѣсахъ	мѣстахъ.
13	—	11	обзора	обзору.
19	—	4	хлепчатника	хлопчатника.
"	—	2	указаны	указаны.
20	—	16	прибучительно	приблизительно.
"	—	3	хлопке	хлопка.
21	въ 1-й таблиц.		итого	по области.
22	16	—	цѣнаы	цѣны.
"	17	—	соота	сорта.
"	18	—	числель	чисель.
24	16	—	нѣсколко	нѣсколько.
"	—	4	было	была.
27	—	15	коноплей	конопей.
35	4	—	значительно	значительной.
36	—	8	снопахъ	снопахъ.
59	1	—	предпринятія	предпріятія.
63	3	—	особо въ 17	особо въ 15
95	9	—	администраціей	администраціей.
127	—	1	въ таблицѣ 25	въ таблицѣ 26-а.
128	—	3	таблицѣ 26	таблицѣ 27.
130	13	—	таблиц. 24, 27 и 28	таблиц. 24, 25, 26-б и 2
134	7	—	перемежакшая	перемежающаяся.
138	—	13	ветиринарныхъ	ветеринарныхъ.
142	2	—	должно	должна.
143	9	—	вопросъ	вопросовъ.
"	—	3	пру русско-	при русско-
144	3	—	учащихся и учащихъ	учащихъ и учащихся.
			Приложеніе № 10-б	Приложеніе № 8—10-б.



Важнейшие операции



№ п/п	Наименование операции	Средств, руб.	Средств, руб.
1	Итого	10	10
2
3
4
5
6
7
8
9
10
11
12
13
14
15
16
17
18
19
20
21
22
23
24
25
26
27
28
29
30
31
32
33
34
35
36
37
38
39
40
41
42
43
44
45
46
47
48
49
50
51
52
53
54
55
56
57
58
59
60
61
62
63
64
65
66
67
68
69
70
71
72
73
74
75
76
77
78
79
80
81
82
83
84
85
86
87
88
89
90
91
92
93
94
95
96
97
98
99
100

Итого



1.

Территорія и климатъ. Административное дѣленіе области.

Территорія. Образованная въ 1878 году изъ Кокандскаго ханства Ферганская область, со входящимъ въ составъ ея Памиромъ, расположена между 38° — 42° с. ш. и $69^{\circ} 50'$ — $74^{\circ} 50'$ в. д. (отъ Гринича). На С. и С. З. Ферганская область граничитъ съ Сыръ-Дарьинской областью, на С. В. съ Семирѣченской областью, на В. съ Кашгаромъ, на Ю. съ Авганистаномъ и на З. съ Бухарской и Самаркандской областью. Такимъ образомъ, восточная и южная границы Ферганской области совпадаютъ съ границами государственной территоріи.

Площадь Ферганской области вмѣстѣ съ Памиромъ исчисляется въ 121141 кв. версту, при чемъ площадь Памира равна 40000 кв. версть. Значительная часть поверхности Ферганской области занята высокими горами и лишь приблизительно 20000 кв. версть составляютъ культурную часть области, т. н. „долину Фергавы“. Длина этой долины приблизительно 250 версть, наибольшая ширина 150 версть. Средняя высота долины 1500 футовъ; отдѣльные населенные пункты возвышаются надъ уровнемъ моря: г. Ошъ на 3300 футовъ, г. Н.-Маргеланъ—1880 фут., г. Андижанъ—1780 фут.; г. Наманганъ—1430 фут. и г. Кокандъ—1300 фут.. Лучшія части долины лежатъ въ предгорьяхъ горъ на С. и Ю., въ средней же части лежатъ соляныя и песчаныя пространства, негодныя къ культурѣ. Горы, окружающія долину со всѣхъ сторонъ, кромѣ юго запада

(гдѣ протекаетъ р. Сыръ-Дарья), принадлежатъ къ Тянь-Шаньской и Памиро-Алайской системамъ и вообще трудно проходимы. Наиболѣе высоки и трудно проходимы горныя цѣпи, расположенныя на югѣ. Здѣсь высится Алайскій хребетъ, въ которомъ имѣется три перевала: Тенгизъ-Бай (11800 ф.), Кара-Казыкъ (14300 ф.) и Талдыкъ (11500 ф.). Изъ нихъ Кара-Казыкъ доступенъ лишь въ теченіи $1\frac{1}{2}$ мѣс. въ году (съ конца Іюля до начала Сентября) и весьма трудно проходимъ, чрезъ переваль же Талдыкъ идетъ колесная дорога отъ г. Оша на Алай. Южнѣе Алайскаго хребта расположенъ Заалайскій хребетъ съ вѣчно снѣговыми вершинами и спускающимися съ нихъ ледниками. Заалайскій хребетъ еще менѣе проходимъ. Главные перевалы въ немъ: на востокъ Кызыль-Артъ (14500 ф.), ведущій на Памиръ, въ долину Кара-Куля и въ Кашгаръ, и на западъ Терсъ-Агаръ (12100 ф.), ведущій въ долину Муксу. Отдѣльныя вершины Заалайскаго хребта достигаютъ громадной абсолютной высоты; высшая изъ нихъ въ предѣлахъ области „Пикъ-Кауфмана“ считается въ 23 тысячи слишкомъ футовъ (выше $6\frac{1}{2}$ верстъ) абсолютной высоты, почему и является самой высокой горой въ Имперіи и одной изъ самыхъ высокихъ горъ въ мірѣ.

Между Алайскимъ и Заалайскимъ хребтами на высотѣ $7\frac{1}{2}$ —8 тысячъ футовъ надъ уровнемъ моря расположена на пространствѣ 2000 кв. верстъ (100×20) Алайская долина съ прекрасными пастбищами въ многочисленныхъ ущельяхъ; въ самой долинѣ производятся даже посѣвы ячменя и пшеницы, которая вызрѣваетъ впрочемъ не всегда.

На С. и С. З. Ферганской области тянутся отроги Тянь-Шаньской горной системы, а именно, отроги хребтовъ Александровскаго и Терекъ—Тау. Кромѣ этихъ горъ по области къ С. З. отъ хребта Терекъ—Тау тянется т. я. Ферганскій хребетъ, также принад-

лежащій къ Тянь-Шаньской горной системѣ и отдѣляющій т. н. Нарынскую долину отъ Ферганской. Средняя высота этого хребта 3600 метровъ, а отдѣльныхъ вершинъ до 4500 метр.. Значительная часть Ферганскаго хребта покрыта вѣчнымъ снѣгомъ. Проходы въ этомъ хребтѣ образуютъ ущелье р. Нарынъ (т. называется въ своемъ верхнемъ теченіи р. Сыръ-Дарья) и два горныхъ перевала Терекъ и Кугартъ (3210 метр.). На границѣ съ Бухарской и Самаркандской областью лежитъ т. н. Туркестанскій хребетъ, сѣверные его склоны.

Орошается Ферганская обл. системами р. р. Сыръ-Дарья, Аму-Дарья и Кызыль-Су (Алайская долина). Собственно долина пользуется водами Сыръ-Дарья и массы горныхъ потоковъ т. н. саевъ. Сыръ-Дарья образуется изъ сліянія близъ сел. Балыкчи Андижанскаго у. двухъ рукавовъ: Нарына и Кара-Дарья, при чемъ наибольшее значеніе для орошенія области имѣетъ Кара-Дарья, какъ дающая начало главнымъ оросительнымъ каналамъ.

Климатъ. Климатъ области—континентальной. Главныя отличительныя черты его: сравнительно низкая температура зимой и весьма высокая лѣтомъ, рѣзкія колебанія температуры въ теченіи сутокъ, сухость воздуха и недостаткъ атмосферныхъ осадковъ. Слѣдуетъ при этомъ, однако, оговорить, что климатическія условія области не одинаковы и разнообразятся въ зависимости отъ разнообразія устройства ея поверхности, т. е. высоты мѣстности надъ уровнемъ моря. Въ области имѣется 9 метеорологическихъ наблюдательныхъ станцій: въ г. г. Андижанъ, Кокандъ, Наманганъ, Нов-Маргеланъ и Опъ, въ укр. Гульчъ (4880 ф. надъ уровнемъ моря), въ укр. Иркештамъ (9300 ф.) и на постахъ Хорогскомъ (37°29' с. ш. 41° 12' в. д. отъ Пулкова высота 7140 ф.) и Памирскомъ (с. ш. 38° 11' в. д. 43° 44' отъ Пулкова высота 12100 ф.). За 1905 годъ до-

ставлены свѣдѣнія по 6 стан., а постоянныя только по 3-мъ: Нов.-Маргеланской, Наманганской и Ошской (см. прилож. № 1). Наиболѣе интересныя для мѣстныхъ надобностей (хлопководства) данныя этихъ наблюдений выражаются слѣдующей табличкой:

Названіе метеорологической станціи.	Сумма осадковъ за годъ въ м. м.	Число дней въ году съ осадками.	Средняя годовая t° по С.	Дата послѣдняго весен. мороза по Нов. ст. и t° по С.	Дата 1-го осенняго мороза по Нов. ст. и t° его по С.
Н.-Маргел.	201,9	51	12,1	13/IV—1,8 ⁰	13/X—0,3 ⁰
Ошская .	334,7	59	9,7	13/VI—2,0 ⁰	5/XI—1,2 ⁰
Наманган. .	—	—	13,2	29/III—1,4 ⁰	30/XI—1,3 ⁰

Для сравненія приводимъ сводъ наблюдений по Н.-Маргеланской станціи за послѣдніе 13 лѣтъ:

Годы.	Сред. балъ марометрическое давленіе при 0.	Ср. t° .	Сумма осадковъ.	Число дней съ осадками.	Снѣгъ.	Дата послѣдняго весен. мороза по Нов. стилю.	Дата перваго осен. мороза по Нов. стилю.
1893	717,9	13,5	92,7	29	8	24/II	18/X
1894	712,5	13,0	131,9	41	16	26/II	29/IX
1895	711,2	13,4	154,5	52	9	6/II	2/X
1896	712,3	13,8	163,9	45	5	16/II	28/X
1897	712,9	13,2	260,9	70	22	11/III	22/X
1898	714,5	12,1	208,6	54	21	18/III	10/X
1899	712,4	14,6	75,2	29	12	24/II	22/X
1900	712,5	12,9	125,1	60	7	21/II	9/XI
1904	712,9	13,0	138,7	40	4	8/III	20/X
1905	712,7	12,1	201,9	51	15	13/IV	13/X

Остановливаясь на этой таблицѣ, необходимо констатировать замѣчающуюся за послѣднее время въ прекращеніи морозовъ весною и появленіи ихъ осенью тенденцію прекращаться позднѣе и появляться ранѣе.

Административное дѣленіе. Ферганская область раздѣляется на 5 уѣздовъ: Маргеланскій, Кокандскій, Наманганскій, Андижанскій и Ошскій. Въ Маргеланскомъ уѣздѣ, кромѣ областного гор. Нов.-Маргелана, имѣется безъуѣздный гор. Стар. Маргеланъ, въ Наманганскомъ такой-же — Чустъ. — Уѣзды дѣлятся на участковыя приставства и волости, послѣднія на общества.

Названіе уѣзда.	Пространство въ квадрат. верстахъ.	Число город.	Число волостей.				Число сельск. обществъ.			Въ городахъ.		Число участ. приставовъ.
			Осѣд.	Кочев.	Смѣш.	Всего	Осѣд.	Кочев.	Всего	Полиціим.	Полиц. прст.	
Маргеланскій . . .	14969, ₁	2	17	—	2	19	137	3	140	2	3	4
Андижанскій . . .	13333, ₂	1	14	2	5	21	100	23	133	—	3	5
Наманганскій . . .	15273, ₄	2	21	5	—	26	121	23	144	—	3	5
Кокандскій	13312, ₆	1	21	2	—	23	127	7	134	—	4	4
Ошскій	25252, ₇	1	7	3	1	11	55	24	79	—	1	2
Итого безъ Памира	81141	7	80	12	8	100	550	80	630	2	14	20
Съ Памиромъ . . .	121144											

Къ числу кочевыхъ волостей относятся въ Андижанскомъ уѣздѣ: Майлисайская и Кенколь-Карагырская; въ Наманганскомъ: Чаткальская, Кыркъ-Угульская, Саруйская, Сусамырская и Арымская; въ Ошскомъ: Капчигайская, Алайская и Гульчинская и въ Кокандскомъ: Найгутъ-Кипчакская и Ляйлякская. Къ волостямъ смѣшаннымъ причисляются въ Маргеланскомъ уѣздѣ: Найманская и Яукесекъ-Бостонская, въ Андижанскомъ: Ясынская, Кугартская, Базаръ-Курганская, Наукентская и Узгенская и въ Ошскомъ: Куршабская. Среди 550

сельскихъ обществъ—5 русскихъ, а именно: Русско-Сельское въ Маргеланскомъ уѣздѣ, Покровское въ Ошскомъ, Успенское въ Наманганскомъ и Николаевское и Благовѣщенское съ выселкомъ Спасскомъ въ Андижанскомъ.

II.

Н а с е л е н і е.

Туземцы, составляющіе свыше 99% населенія области, не ведутъ метрическихъ записей. Свѣдѣнія о движеніи туземнаго населенія собираются чрезъ туземную администрацію и, поэтому, конечно не могутъ быть признаны точными.

Въ зависимости отъ этого неточными же являются и вообще свѣдѣнія о населеніи области. Однако по имѣющимся въ распоряженіи Статистическаго Комитета даннымъ движеніе населенія области за 1905 годъ (не принимая въ расчетъ нижнихъ воинскихъ чиновъ) представляется въ слѣдующемъ видѣ. Общее населеніе области за 1905 годъ выражается цифрой 1.897.759 человекъ, изъ нихъ мужчинъ—1.017.235 чел., женщинъ 880.524 чел. Такимъ образомъ, на 1000 мужч. приходится 865 женщ., или число мужчинъ составляетъ 53, 6% всего населенія, а число женщинъ 46, 4%. Въ возрастномъ отношеніи населеніе области опредѣляется слѣдующими цифрами: взрослыхъ мужчинъ (свыше 16 лѣтъ)—708.307 чел., взрослыхъ женщинъ (свыше 14 лѣтъ)—611.544 чел., мальчиковъ до 16 лѣтъ—308.928, дѣвочекъ до 14 лѣтъ—268.980. Нетуземное населеніе области—около 17000 челов. Плотность населенія области весьма не велика—23, 38 душъ на кв. версту, не считая при этомъ Памира. Городское населеніе области—377.208 чел. (203.752 муж.—173.456 жен.), т. е. 23, 38% всего населенія; со времени все-

общей переписи $\frac{0}{0}$ городского населенія возросъ на 1,7. По вѣроисповѣданіямъ населеніе области распре- дѣляется такъ: магометане 187.735 чел., христіане (пра- вослав. католики и лютеране) 15.362 человекъ, іудеи— 3.441 человекъ и другія исповѣданія 1.605 человекъ. По со- словіямъ преобладающая часть населенія туземцы; изъ нетуземнаго же населенія первое мѣсто по численности занимаютъ крестьяне, за ними идутъ мѣшане, далѣе за- пасные и отставные нижніе чины, затѣмъ иностранцы, (по преимуществу подданные сопредѣльныхъ ханствъ), за ними дворяне, почетные граждане и купцы и въ са- момъ концѣ духовенство. Общая цифра рожденій за 1905 г. — 52.935, смертей 27.466 и браковъ 16.136. Та- кимъ образомъ, на 1000 человекъ приходилось 27,8 рож- деній и 14,4 смертей. Соотношеніе между рождаемостью и смертностью весьма благоприятное и общій естествен- ный приростъ населенія выразился цифрой 25.469 чело- вѣкъ. (См. прилож. №№ 2—6).

III.

И р р и г а ц і я .

Въ виду констатированнаго выше недостатка ат- мосферныхъ осадковъ и въ виду высокой температуры весеннихъ и лѣтнихъ мѣсяцевъ, земледѣліе въ долинѣ Ферганы возможно лишь на искусственно-орошаемыхъ земляхъ. Интенсивная, съ искусственнымъ орошеніемъ, культура Ферганской долины простирается по долинамъ главныхъ рѣкъ области: Нарына, Кара-Дарьи и Сыръ- Дарьи и многихъ притоковъ этихъ рѣкъ съ сѣвера и юга.

Такимъ образомъ, культура искусственно-орошае- мыхъ земель, не считая разбросанныхъ во множествѣ по ущельямъ горъ отдѣльныхъ оазисовъ, простирается въ длину болѣе чѣмъ на 300 верстъ, въ ширину же

мѣстами до 100 верстъ. Зиждется она на эксплуатаціи водъ болѣз 4 отдѣльныхъ рѣкъ и рѣчекъ и множества ключевыхъ источниковъ. Всего искусственно орошаемыхъ земель считается въ области около 840 000 дес., изъ коихъ 82000 дес. входятъ въ районъ ирригаціоннаго надзора и распределены по системамъ, остальные же 20.000 дес. разбросаны по горнымъ ущельямъ кочевыхъ волостей.

Ирригаціонныя системы рѣкъ и горныхъ ключей, которыхъ всего насчитывается 36, распределены по 5 уѣздамъ Ферганской области приблизительно слѣдующимъ образомъ.

На юго-западѣ системы рѣкъ Исфары и Соха (Исфаринская, Сохская, Сары-Курганская, Авганъ-Бахская, Кара-Курпинская и Акъ-Курганская) представляютъ собою единственные водные источники для Нокандскаго уѣзда, кромѣ части Кара-Калпакской волости. Часть же этой волости, не снабжаемая водою рѣкъ Исфары и Соха, орошается почти исключительно весенними сточными водами рѣки Кара-Дарьи и только въ сѣверо-восточной части своей арыками, выведенными изъ ключей. При этомъ въ лѣтнее время, благодаря близости подпочвенной воды, она обходится совершенно почти безъ искусственнаго орошенія.

На югѣ и югѣ-востокѣ долины системъ горныхъ рѣчекъ (саевъ) Шахимардана, Исфайрама, Абшира и Аравана, а также арыки выведенныя изъ рѣчекъ Шарихана и Улугнара орошаютъ земли Маргеланскаго у., а система р. Аравана кромѣ того еще и Наукатскую вол. Ошскаго у., который въ остальной своей части орошается системами р. р. Акъ-Бура, Большого Талдыка и Куршаба, а также арыками рѣчки Шарихана. На сѣверо-востокѣ долины системы р. р. Тара, Кара-Кульджи, Ясы, Кугарта, Чанкента, Кара-Унгура, Шайдана, Майли-Избаскента и множества арыковъ, выведенныхъ съ обѣихъ сторонъ р. Кара-Дарьи и съ

лѣвой стороны р. Нарына, даютъ жизнь землямъ Андижанскаго уѣзда. Наконецъ система арыковъ, выведенныхъ съ правой стороны Нарына и горныхъ саевъ: Папа-Ата, Кызыль-Ата, Алла-Бука, Ашта, Урюкти, Сумсаръ, Кокъ-Серекъ, Ингичке, Разакъ, Пнукъ, Гава, Пангасъ, Кассанъ, Чаначъ, Чартакъ и Чадакъ-сая, сливающихся съ горныхъ возвышенностей, окаймляющихъ долину съ сѣвера, несутъ свои воды на поля Наманскаго уѣзда. Искусственно-орошаемыя земли распределены по системамъ слѣдующимъ образомъ:

Въ Исфаринской и Раватской системахъ	50131 дес.
„ Сохской системѣ	5247 д.
„ Шахимарданской	58235 д.
„ Исфайрамской	68803 д.
„ Абширской	11048 д.
„ Араванской	57976 д.
„ Акъ-Буринской	100086 д.
„ Кара-Дарьинской съ составляющими Кара-Дарью р. р. Таръ, Кара-Кульджа, Яссы и Куршабъ	176320 д.*)
„ Кугартской „	17067 д.
„ Базаръ-Курганской	25464 д.
„ Майли-Избаскентской	20752 д.
„ системѣ арыковъ Нарыва	67288 д.
„ Чартакской системѣ	9345 д.
„ Паша-Атинской „	32977 д.
„ Чаначской, Ала-Букинской, Кизиль-Атинской системахъ	16844 д.
„ Касанской системѣ	27203 д.
„ Сумсарской „	9502 д.
„ Гавинской „	25771 д.
„ Чадакской „	5102 д.

*) Въ томъ числѣ въ системахъ особо значительныхъ искусственныхъ каналовъ, выведенныхъ изъ р. Кара-Дарьи, числится по Шариханъ-саю 65749 д.
 „ Андижанъ-саю . 29120 д.
 „ Улугнаръ-саю . 32652 д.

въ Аштской системѣ	9347 д.
„ Бабадарханской	3867 д.
„ Кокъ-Серекской	3084 д.
и въ системѣ ключевыхъ арыковъ Каракал- пакской вол. Кокандскаго уѣзда	2838 д.

Высшее завѣдываніе ирригаціей области возложено на Завѣдующаго ирригаціей, его Помощника, уѣздныхъ начальниковъ, низшее же на арыкъ-аксакаловъ и мирабовъ. Кромѣ того, въ помощь Завѣдующему имѣются еще 2 областныхъ техника, служащихъ по вольному найму. Общій ежегодный расходъ на содержаніе Областного Ирригаціоннаго штата (Завѣдующій, Помощникъ его и 2 техника)—выражается цифрой—9200 руб.

Арыкъ-аксакаловъ въ 1905 г. въ области было 58 съ содержаніемъ отъ 300 р. до 900 р. въ годъ. Называются они администраціей и содержатся на средства мѣстнаго населенія путемъ особаго сбора, который и хранится въ депозитѣ уѣздныхъ начальниковъ. Въ отчетномъ году сборъ этотъ равнялся—31950 р.. Мирабы выбираются населеніемъ на одинъ годъ. Мѣстами они получаютъ опредѣленное содержаніе, большею же частью опредѣленнаго содержанія не имѣютъ и получаютъ вознагражденіе натурой, въ видѣ особаго собираемаго лично ими сбора т. н. „кепсея“. Мирабовъ въ отчетномъ году было 1500 человекъ. Размѣры получаемого мирабами содержанія совершенно неопредѣленны и зависятъ главнымъ образомъ отъ степени многоводности данной мѣстности. Въ мѣстахъ многоводныхъ роль мирабовъ незначительна:—тамъ мирабъ простой рабочій для закрыванія и открыванія арыковъ. Поэтому, и содержаніе мираба тамъ незначительно, въ среднемъ около 30 р. въ годъ. Наоборотъ, гдѣ система маловодна и гдѣ, поэтому, точное распределеніе воды имѣетъ большое значеніе, а слѣдовательно и требуется постоянное наблюденіе, тамъ мирабъ являет

ся, въ нѣкоторомъ смыслѣ, уже вершителемъ судебъ а потому и содержаніе тамъ ему повышается, доходя до 300 р. въ годъ и болѣе. Содержаніе мирабовъ въ отчетномъ году, при переводѣ на деньги собраннаго ими кепсеня, выразилось приблизительно въ суммѣ 200 т. рублей. Кромѣ уплаты содержанія арыкъ-аксакаламъ и мирабамъ, населеніе ежегодно несетъ натурой еще и расходъ по содержанію въ исправности ирригаціонныхъ сооруженій (арыковъ, вододѣлителей и т. д.). Общая сумма этихъ расходовъ въ отчетномъ году выразилась въ суммѣ приблизительно 239273 руб. (см. прилож. № 7).

На обязанности населенія же лежатъ и работы по регулировкѣ притока вода изъ Кара-Дарьи въ главные оросительные каналы Шариханъ и Андижанъ-саи. Стоимость послѣднихъ работъ въ 1905 году равнялась 71600 р.

Такимъ образомъ, общая цифра расходовъ населенія области на ирригацію въ отчетномъ году (31950 р. + 200000 р. + 239273 р. + 71600 р.) равняется 542823 р.. Число домохозяевъ, несшихъ эти расходы, равно 276568 и, слѣдовательно, только однихъ расходовъ на ирригацію на каждый дворъ въ отчетномъ году падало въ среднемъ свыше 1 р. 96 коп.. Ирригаціонный же расходъ на 1 десятину искусственно орошаемой земли при общемъ количествѣ ея въ 840000 дес. въ среднемъ за отчетный годъ былъ свыше 63 коп.

Важнѣйшею и одною изъ самыхъ древнихъ ирригаціонныхъ системъ Ферганской области является, несомнѣнно, система Шариханъ и Андижанъ-саевъ, имѣющихъ общій водоприемникъ изъ р. Кара-Дарьи и орошающихъ свыше 100000 дес. Андижанскаго, Маргеланскаго и Ошскаго уѣздовъ.

По рассказамъ старожиловъ Шариханъ сай проведенъ для орошенія тѣхъ земель, которыя ранѣе пользовались водою изъ р. Аравана и Акъ-Буры. Перво-

начально этотъ каналъ имѣлъ, повидимому, значительно меньшіе размѣры, но съ теченіемъ времени путемъ естественнаго размыва Кара-Дарьинской водою и размывомъ впадающаго въ него излишка воды р. р. Акъ-Буры и Аравана увеличился въ ширину и глубину; теперь русло Шариханъ-сая имѣетъ въ нѣкоторыхъ мѣстахъ болѣе 1 вер. ширины, а берега его доходятъ до 7 саж..

Требованія на усиленный пропускъ воды особенно возросли, какъ утверждаютъ туземцы, съ присоединеніемъ Ферганской области къ Имперіи, по причинѣ увеличенія площади культурныхъ земель, хлопковыхъ плантацій въ особенности. Въ настоящее время Шариханъ-сай несетъ около 10 куб. сажень воды въ секунду и выдѣляетъ изъ себя на протяженіи 110 вер. много второстепенныхъ оросительныхъ каналовъ. Площадь орошаемыхъ имъ земель равна 70000 дес..

Ниже сел. Насръ-Эддинъ Бекъ-Чекъ Шариханской вол., Маргеланскаго у., Шариханъ-сай служитъ для сброса водъ: Араванъ-сая, Акъ-Буры также Исфайрамской системы (Маргеланскаго уѣзда), впрочемъ и тамъ (въ нижнемъ теченіи) вода Шариханъ-сая утилизируется для орошенія перелоговъ Шариханской и Язь-Яванской волостей Маргеланскаго уѣзда и Балыкчинской волости Андижанскаго уѣзда. Пройдя у дамбы на почтовой дорогѣ Маргеланъ-Наманганъ, Шариханъ-сай впадаетъ въ озера Дамъ-Куль и Ачи-Куль.

Андижанъ-сай на протяженіи первыхъ 2 верстѣ имѣетъ общее съ Шариханъ-саемъ русло (наз. подводящимъ русломъ Шариханъ и Андижанъ-саевъ), затѣмъ идетъ 3 версты по руслу Кара Дарьи, отдѣленный отъ нея рядомъ искусственныхъ плотинъ и естественныхъ острововъ, а далѣе проходитъ по землямъ Кара-Суйской, Курганъ-Тюбинской, Хакентской и Ярбашианской волостей Андижанскаго уѣзда, служа для орошенія ихъ, также и для нуждъ гор. Андижана съ Алтынкульской

вол.. Остатки воды Андижанъ-сая сливаются въ Юлчи-сай, который впадаетъ въ Улугнаръ-арыкъ.

Андижанъ-сайская система не такъ обширна, какъ Шариханская система, но все же она орошаетъ 30000 дес.; расходъ воды въ Андижанъ-саѣ равенъ до 5 куб. саж въ секунду.

Регулированіе притока воды изъ Кара-Дарьи въ Шариханъ и Андижанъ-саи служило предметомъ особыхъ заботъ и при ханахъ. Въ то время въ верховьяхъ этой системы содержалось 30 мирабовъ (мѣстность вблизи сел. Султанъ-Абада, Андижанскаго уѣзда, гдѣ проживали эти мирабы, и теперь носитъ названіе „отузъ-мирабъ“), которые были обязаны слѣдить за прибылью въ рѣкѣ Кара-Дарьѣ воды и давать ей нужное направленіе.

Теперь голова Шариханъ-сая и Андижанъ-сая расположена въ урочищѣ Кампыръ-Равать у выхода изъ ущелья р. Кара-Дарьи, которая въ томъ мѣстѣ по быстротѣ теченія и размѣрамъ наносовъ (гальки) имѣетъ характеръ горной рѣчки. Послѣ выхода изъ ущелья Кара-Дарья разбивается на массу непостоянныхъ рукавовъ, число коихъ зависитъ отъ уровня воды въ рѣкѣ, которая въ половодье несетъ 140 куб. саж. въ секунду (см. прилож. № 6 къ ст. обзора области за 1904 г.).

Вышеуказанныя условія: измѣненіе положенія рукавовъ и переменный уровень воды весьма затрудняютъ регулированіе ея притока изъ р. Кара-Дарьи въ Шариханъ и Андижанъ-саи. Строившіяся для этого плотины и полузапруды изъ сипаевъ,*) разбросанныя на многія версты, представляли собою сравнительно дорогія и непрочныя сооруженія (тополевой лѣсъ, служащій матеріаломъ для сипайныхъ плотинъ, сгниваетъ чрезъ 3—4 года, и плотина приходитъ въ негодность); пото-

*) Мѣстное названіе плотины.

му вскорѣ по присоединеніи Ферганы къ Россіи возникла мысль у мѣстной администраціи объ устройствѣ болѣе совершенныхъ гидротехническихъ сооружений, дабы обезпечить водопріемникъ отъ возможности размыва его силевыми водами. Въ 1887 было рѣшено построить особый вододѣлитель изъ рваного крупнаго камня, сложеннаго на сухо и соединеннаго желѣзными скобами. Проектъ приведенъ въ исполненіе; однако сипайныя плотины по прежнему играютъ первостепенную роль, и значительныхъ улучшеній работъ въ Камшыръ-Раватѣ еще нѣтъ.

Ежегодныя работы въ головѣ Шариханъ и Андижанъ-саевъ до 1896 г. велись, главнымъ образомъ, на земскія средства, но съ тѣхъ поръ по указанію совѣта Туркестанскаго генералъ-губернатора переведены на натуральную повинность; такимъ образомъ, населеніе, заинтересованное въ исправномъ содержаніи названной системы, должно доставить рабочихъ и весь матеріаль для плотинъ и дамбъ (лѣсъ, хворостъ, проволоку и пр.). Вполнѣ очевидно, что подобную повинность отбывать натурою весьма затруднительно; напримѣръ, жителямъ Шариханской вол., Маргеланскаго уѣзда, пришлось бы отправляться къ мѣсту работъ за 100 верстъ и болѣе; везти матеріаль (бревна до 16 арш. длиною, хворостъ, солому) туда же. Указанныя обстоятельства заставили населеніе перевести натуральную повинность на денежную. Установился слѣдующій порядокъ. Получивъ составленную Завѣдывающимъ ирригаціей въ области и утвержденную военнымъ губернаторомъ раскладку количества матеріаловъ и рабочихъ, волостные управители приглашаютъ сельскихъ старшинъ и нѣсколькихъ почетныхъ жителей для избранія довѣреннаго; послѣднему даютъ необходимыя суммы (изъ мірскихъ капиталовъ, гдѣ таковыя имѣются, въ противномъ случаѣ деньги занимаютъ) на покупку матеріаловъ и наемъ рабочихъ. Довѣренный ѣдетъ въ селеніе Султанъ-Абадъ

(въ 4 вер. отъ Кампырь Равата) и тамъ живетъ до осени (времени окончанія работъ). Число рабочихъ и количество матеріаловъ, расходуемыхъ на Кампырь-Раватѣ, велико. Своевременная доставка тѣхъ и другихъ, особенно при спѣшности ирригаціонныхъ работъ, вообще дѣло очень трудное; но кромѣ того здѣсь явились и спеціальныя неудобства: нѣкоторые туземцы, проживающіе около Кампырь-Равата, стали съ осени 1899 скупать во всѣхъ окрестныхъ селеніяхъ хворость, солому и бревна, а жителямъ этихъ селеній—раздавать деньги съ условіемъ, что должники обязаны отработать полученныя суммы на ирригаціонныхъ работахъ.

Когда, затѣмъ, довѣренныя отъ волостей, весною, 1900 г. приступили къ найму рабочихъ и покупке матеріаловъ у селянъ, то оказалось, что все закуплено и рабочіе законтрактованы. Вслѣдствіе этого довѣренныя вынуждены были обратиться къ посредничеству лицъ, скупившихъ все необходимое, и съ 1901 года рѣшили вести работы подряднымъ способомъ.

Само собою разумѣется, что подрядчиками оказались тѣ-же скупщики, воспользовавшіеся не безъ ущерба для интересовъ населенія своимъ положеніемъ единственныхъ обладателей нужнаго товара и рабочей силы. Стоимость работы благодаря этому увеличилась и начала постепенно возрастать, независимо отъ прочихъ причинъ. Поставка матеріаловъ и рабочихъ обошлась:

въ 1899 г.	20000 р.
„ 1900 г.	43000 р.
„ 1901 г.	21317 р.
„ 1902 г.	57117 р.
„ 1903 г.	48856 р.
„ 1904 г.	78880 р.
и након. въ 1905 г.	71600 р.

Нельзя, конечно, утверждать, что въ 1902, 1904 и 1905 г. работы такъ дорого стоили исключительно по указанной причинѣ, но и она—эта причина,—несо-

мѣнно играла важную роль въ повышеніи цѣнъ работъ.

Въ 1903 году обсуждался вопросъ объ удешевленіи и вообще упорядоченіи ирригаціонныхъ работъ въ Кампыръ-Раватѣ; средствомъ къ тому видѣли, между прочимъ, замѣну натуральной повинности денежною и веденіе всѣхъ работъ, подобно строительнымъ работамъ, черезъ подрядчиковъ. Однако предположенія эти не получили требуемой санкціи и работы на Кампыръ-Раватѣ ведутся прежними способами.

IV.

Естественныя и производительныя силы области.

Экономическая дѣятельность ея населенія.

А. Земледѣліе.

а) Общій обзоръ. Плодородная лессовая почва Ферганской области и благодатный жаркій климатъ съ одной стороны, развитое искусственное орошеніе съ другой, представляя въ совокупности необыкновенно счастливыя условія для земледѣлія, издревле дѣлали послѣднее главнѣйшимъ изъ занятій мѣстнаго населенія, развивъ въ немъ большую любовь къ этому занятію и поразительное искусство въ тщательной исключительно ручной обработкѣ своихъ полей, чему, къ слову, не мало способствовалъ и незначительный по величинѣ размѣръ земельныхъ надѣловъ. Съ присоединеніемъ Ферганы къ Имперіи земледѣліе здѣсь, въ силу разнаго рода благопріятныхъ условій, получило еще большее развитіе и въ настоящее время кетмень (лопатка-матыка) — это нехитрое и универсальное орудіе мѣстнаго земледѣльца — по праву долженъ былъ-бы, если не замѣнить въ гербѣ Ферганской области бабочекъ

тутоваго шелкопряда, то быть помѣщенъ вмѣстѣ съ ними.

Какъ уже выше указано было, интенсивная земледѣльская культура возможна въ значительной части области только на искусственно-орошаемыхъ земляхъ. За небольшимъ исключеніемъ, земли эти утверждены за сельскимъ населеніемъ области и по уѣздамъ распределяются, по послѣднимъ даннымъ поземельно-податныхъ работъ, такъ:

въ Андижанскомъ уѣздѣ	.	211156 дес.	906 саж.
„ Кокандскомъ	„	163376	2232 „
„ Маргеланскомъ	„	214438	1440 „
„ Наманганскомъ	„	170180	531 „
„ Ошскомъ	„	79509	145 „
		<u>Итого</u>	<u>838651 „ 454 „</u>

считая здѣсь паръ и перелог.

Въ дѣйствительности, количество искусственно-орошаемой земли, находящейся въ пользованіи сельскаго населенія области, нѣсколько больше только что приведенной цифры, такъ какъ въ цифру эту не вошли земли, еще не утвержденныя за населеніемъ, но фактически находящіяся въ его пользованіи, какъ-то такъ называемыя земли, не вошедшія въ надѣль, и земли, расположенныя въ предгорьяхъ и горныхъ ущельяхъ. Земель обѣихъ этихъ категорій насчитывается до 12000 дес. и, такимъ образомъ, всего сельское населеніе области пользуется приблизительно 850000 дес. искусственно-орошаемой земли. Въ отчетномъ году различными посѣвами было занято искусственно-орошаемой земли:

въ Андижанскомъ уѣздѣ	.	174150 дес.	1600 саж.
„ Кокандскомъ	„	129358	— „
„ Маргеланскомъ	„	167933	1200 „
„ Наманганскомъ	„	129981	1200 „
„ Ошскомъ	„	66470	— „
		<u>Итого</u>	<u>667893 „ 1600 „</u>

считая въ этомъ числѣ и 18155 дес. 400 с. подъ бах-
чами и 2048 д. 600 с. подъ вторичными посѣвами,
произведенными на земляхъ, съ которыхъ въ 1905 году
уже разъ былъ снятъ урожай пшеницы. Изъ этого ко-
личества было занято посѣвами:

Въ уѣздахъ.	На земляхъ осѣдлаго населенія.			На зем- ляхъ ко- чеваго на- селенія.	Итого.
	Туземнаго и частно- в адѣль- ческихъ.	Русскаго сельскаго.	Всего осѣдлаго.		
Андижанскомъ	16986 $\frac{1}{6}$	1554 $\frac{3}{6}$	171418 $\frac{4}{6}$	2732	174150 $\frac{1}{6}$
Кокандскомъ .	126646 $\frac{3}{6}$	—	126646 $\frac{3}{6}$	6711 $\frac{3}{6}$	129358
Маргеланскомъ	161422 $\frac{3}{6}$	1600	163022 $\frac{3}{6}$	4911	167933 $\frac{3}{6}$
Наманганскомъ	112818	412 $\frac{3}{6}$	113230 $\frac{3}{6}$	16751	129981 $\frac{3}{6}$
Ошскомъ .	58364	974	59338	7132	66470
Итого .	625115 $\frac{1}{6}$	4541	629656 $\frac{1}{6}$	38237 $\frac{3}{6}$	667893 $\frac{1}{6}$

Подъ паромъ и перелогамъ, слѣдовательно, въ
1905 г. оставалось около 182 тысячъ десятинъ, т. е.,
приблизительно, 21, 41⁰/₀ всей площади искусственно-
орошаемыхъ земель.

Обращаясь къ опредѣленію обезпеченности землей
осѣдлаго населенія области, находимъ, что всего въ
области по послѣднимъ даннымъ считается 222313 зе-
мельныхъ сельскихъ дворовъ. На каждый земельный
сельскій дворъ, слѣдовательно, въ среднемъ, въ отчет-
номъ году приходилось 3,8 десят. всей искусственно-
орошаемой земли и 3 дес. дѣйствительно засѣянной.
Но въ области, кромѣ того, имѣлось въ отчетномъ году
37498 дворовъ сельскихъ безземельныхъ. Такимъ обра-
зомъ, общее количество дворовъ осѣдлаго сельскаго
населенія въ области опредѣляется въ 259811 и, слѣ-
довательно, соотвѣтственные цифры земельного надѣ-

ленія для всего количества дворовъ будутъ 3, 2 и 2, 5 десятинъ.

Въ виду высокой доходности мѣстныхъ земель, допускающихъ возможность культивировать столь цѣнные растенія, какъ хлопокъ и рисъ, такое надѣленіе можно было бы признать, особенно по сравненію съ центромъ Имперіи, достаточнымъ, если бы земельныя богатства были распределены болѣе или менѣе равномерно; но земля распределена въ области крайне неравномерно, такъ какъ значительная часть ея сосредоточена въ рукахъ „баевъ“ и принадлежитъ вакуфамъ. Поэтому, въ дѣйствительности, земельное надѣленіе въ общемъ значительно ниже только что приведенныхъ цифръ. Такимъ образомъ, земельный голодъ въ области въ известной степени уже ощущается, а потому и переселеніе сюда изъ центра представляется весьма нежелательнымъ.

б) *Хлопководство.* Распределеніе посѣвной площади области въ 1905 г. по отдѣльнымъ культурамъ указано въ таблицахъ 8, 9 и 10-й отдѣльныхъ приложеній. Разсматривая эти таблицы, нельзя не обратить вниманія, что первое мѣсто среди посѣвныхъ площадей туземнаго осѣдлаго населенія занимаютъ хлопковые поля, представляющія обширную площадь въ 166423, 75 кв. дес. т. е. 26, 62% запашекъ осѣдлаго туземнаго населенія на ирригаціонныхъ земляхъ области. Такимъ образомъ, культура хлопчатника является главнымъ занятіемъ осѣдлыхъ туземцевъ земледѣльцевъ, а потому и представляется необходимымъ остановиться на ней болѣе подробно. По сравненію съ 1904 годомъ площадь посѣва хлопчатника сократилась на 21.100 дес. Въ обзорѣ области за 1904 г. (см. ст. 18—20) указано, какимъ большимъ колебаніемъ подвержена вообще культура хлопчатника и обстоятельно выяснены наиболѣе главные условія, регулирующія ее. Въ числѣ условій этихъ указаиы, какъ наиболѣе вліятельныя: ожидаемая степень спроса на хлопокъ въ данномъ сезонѣ

и урожай хлопка и цѣны на него въ сезонъ предшествующій. Въ силу общаго кризиса въ хлопчатобумажной промышленности, на многихъ фабрикахъ, какъ Московскаго, такъ и Лодзинскаго районовъ работы въ 1904 году шли плохо. Поэтому, фабриканты закупку сырья въ сезонъ 1904⁴/₅ г. г. производили въ самыхъ ограниченныхъ размѣрахъ; отсюда спросъ на хлопокъ сократился и цѣны на него въ сезонъ 1904 г. были отъ 3 р. 50 к. за пудъ сырца въ срединѣ октября—до 2 р. 50 к. въ концѣ. Такія низкія цѣны съ одной стороны, а съ другой слабыя надежды на усиленія спроса на хлопокъ въ 1905 году, основывавшіяся на современныхъ политическихъ событіяхъ (неудачная война, наступавшая внутренняя смута) заставили мѣстные торговыя фирмы значительно сократить выдачу задатковъ подъ урожай хлопка въ 1905 году, что въ совокупности и вызвало въ отчетномъ году столь значительное уменьшеніе его посѣвной площади. Характерно, что и въ С. Америкѣ въ отчетномъ году посѣвная площадь хлопка, по свѣдѣніямъ Вашингтонскаго земледѣльческаго бюро, сократилась приблизительно въ такой же пропорціи, а именно съ 31.730.370 акровъ до 27 милліоновъ акровъ. Сокращеніе это въ переводѣ на русскія мѣры равно 177 тыс. кв. дес. Чѣмъ вызвано столь значительное сокращеніе посѣвной площади въ С. Америкѣ сказать трудно, но весьма возможно, что и тамъ оказало вліяніе въ этомъ отношеніи ожидавшееся паденіе спроса на хлопокъ въ Россіи. Урожай хлопка въ области въ отчетномъ году былъ значительно выше средняго урожая 1904 года и почти равнялся весьма высокому урожаю 1903 года. Въ среднемъ урожай хлопка въ отчетномъ году выразился въ 79,98—50,87 пуда съ десятины для американскаго хлопка и 65,82—34,98 пуда для хлопке туземнаго. Соотвѣтствующія цифры для 1904 года 50—55, 45—48..

Нижепомѣщаемыя таблицы указываютъ средній

сборъ хлопка съ десятины въ отчетномъ году по уѣздамъ.

У ѣ з д ы.	Хлопокъ американскій.	Хлопокъ мѣстный.
Андижанскій	79,98 пуда	65,82 пуда.
Кокандскій	50,87 „	44,59 „
Маргеланскій	69,22 „	57,00 „
Наманганскій	69,72 „	34,98 „
Ошскій	73,73 „	36,53 „
Итого .	68,72 „	47,38 „

Валовая цифра урожая хлопка по области
 для хлопка американскаго 10.628.884 п. сырца
 „ „ туземнаго 697.452 „ „

Итого 11.326.336 пудовъ.

По уѣздамъ сборъ хлопка, въ отчетномъ году, былъ таковъ:

У ѣ з д ы.	Собрано пудовъ хлопка сырца.		
	Американ.	Туземн.	Всего
Андижанскій	3.265.297	129.648	3.394.945
Кокандскій	1.152.822	349.263	1 502.085
Маргеланскій	3.614.953	185.252	3 800.205
Наманганскій	2.439.302	30.031	2 469 333
Ошскій	156.510	3.258	159.768
Итого .	10.628.884	697.452	11.326 336

Что касается качества урожая хлопка въ отчетномъ году, то въ общемъ $\frac{2}{3}$ урожая дали сырецъ перваго сорта, $\frac{2}{9}$ втораго сорта и $\frac{1}{9}$ третьяго сорта.

Выходъ волокна былъ тотъ же, что и въ 1904 г. — а именно 31, 2 фунта въ среднемъ на пудъ сырца. Такой выходъ волокна долженъ быть признанъ удовлетворительнымъ и общій сборъ волокна урожая 1905 г. долженъ быть опредѣленъ въ 552701 кипу волокна, на 36613 кипъ болѣе предъидущаго года.

Урожай хлопка въ С. Америкѣ въ 1905 г. по свѣдѣніямъ Вашингтонскаго бюро равнялся 13.665.875 кипамъ. (Кипа=15 пудовъ волокна). Цѣны на хлопокъ въ отчетномъ году, въ зависимости отъ печальныхъ событій внутренней жизни Россіи, а особенно двухкратной желѣзнодорожной забастовки, были крайне неустойчивы. Въ началѣ сезона цѣна на американ. хлопокъ сырецъ перваго сорта стояли высокія отъ 3 р. 50 к. до 3 р. 60 к. пудъ. Съ 20 хъ чиселъ сентября началось паденіе и къ 10-мъ числамъ (5—8) октября хлопокъ сырецъ упалъ до 3 р. 10 к. пудъ. Затѣмъ началось колебаніе цѣнъ на хлопокъ, который то упалъ въ цѣнѣ, то поднимался. Къ 24-му октября хлопокъ снова подорожалъ и дошелъ до 3 р. 35 к.—3 р. 45 к. пудъ. Съ 1-го же ноября цѣны опять пали и сдѣлки на хлопокъ почти совершенно пріостановились, но въ 20-хъ числахъ снова поднялись до 3 р. 40 к., каковую цифру, очевидно и слѣдуетъ считать за среднюю цѣну хлопка сырца перваго сорта хлопка въ отчетномъ сезонѣ. Низшіе сорта хлопка въ отчетномъ сезонѣ держались отъ 2 р. до 2 р. 20 к. пудъ сырца. Туземный хлопокъ идетъ исключительно на нужды самихъ туземцевъ. и на базарахъ имѣется въ продажѣ въ ограниченномъ количествѣ. Цѣны на него въ отчетномъ году были отъ 2 р. 60 к. и ниже до 1 р. 50 к. за пудъ. На основаніи этихъ данныхъ приблизительная стоимость урожая хлопка въ отчетномъ году можетъ быть

опредѣлена по слѣдующему приблизительному расчету. Общая цифра урожая американскаго хлопка — 10.628.884 пуда изъ нихъ $\frac{2}{3}$ т. е. 7.085.922 пуд. дали сырецъ перваго сорта, стоившій въ среднемъ 3 р. 40 к. пудъ. Слѣдовательно первый сортъ хлопка урожая отчетнаго года долженъ быть оцѣненъ въ 24.092.134 р..

Низшіе сорта составляли $\frac{1}{3}$ урожая, т. е. 3 542.962 пудовъ и въ среднемъ стоили по 2 р. пудъ. Слѣдсва-тельно урожай низшихъ сортовъ американскаго хлопка оцѣнивается приблизительно въ 7.085.924 р..

Стоимость всего урожая американскаго хлопка, такимъ образомъ, опредѣляется приблизительно въ 31.178.058 р..

Затѣмъ, мѣстнаго хлопка собрано 697452 пуда и цѣна на него въ среднемъ была 2 р. пудъ. Значить, весь урожай туземнаго хлопка можетъ быть оцѣненъ приблизительно въ 1.394.904 рубля.

Общій же урожай хлопка отчетнаго года оцѣни-вается, такимъ образомъ, приблизительно въ 32.572.962 р.. Урожай хлопка въ 1904 г. оцѣненъ былъ въ 27.000000 р..

Слѣдовательно, въ отчетномъ году хлопокъ далъ область на 5 слишкомъ милліоновъ рублей болѣе пре-дыдущаго года.

Цѣны рабочему въ время окучки и сѣмки хлопка равнялись.*)

У ъ з д ы.	Май.	Іюнь.	Іюль.	Октяб.	Ноябр.
	В ѣ к о п ѣ й к а х ѣ .				
Андижанскій	80	70	65	60	60
Маргеланскій	75	75	70	65	65
Наманганскій	70	70	70	70	70
Кокандскій	50	50	50	50	50
Ошскій	60	60	80	70	80

*) Наниматель, кромѣ того, обязанъ прокормить работника, что стоитъ отъ 15 до 20 коп. въ день.

Что касается доходности хлопковой культуры, то обработка ролей подь хлопокъ и уборка его стоитъ довольно дорого.

Въ помѣщенной въ обзорѣ области за 1903 годъ статья Н. П. Кобытова о денежномъ кредитѣ у туземцевъ (Т. III обзора ст. 100) стоимость обработки и уборки танапа ($\frac{1}{6}$ десятины) хлопковой культуры исчислена въ 19 р. 24 к., считая тутъ же 90 к. податей земскаго сбора, 40 к. мѣрскихъ, ирригаціонныхъ сборовъ и сборовъ на содержаніе администраціи и 3 р. 30 к. $\frac{0}{0}\frac{0}{0}$ на занятый капиталъ. Такимъ образомъ, отбрасывая эти 4 р. 60 к., находимъ, что обработка и уборка танапа хлопковаго посѣва въ 1903 г. стоила приблизительно 14 р. 64 к.. Несомнѣнно, что, въ виду вздорожанія цѣнъ на рабочія руки, въ отчетномъ году эта стоимость была нѣсколько выше. Слѣдуя системѣ, принятой г. Кобытовымъ въ основаніе его расчетовъ, и принявъ въ среднемъ стоимость рабочаго въ 80 к. за день, стоимость обработки и уборки хлопка въ отчетномъ году надлежитъ исчислить въ 15 р. 56 к. или круглой цифрой въ 16 р. для танапа. Слѣдовательно, стоимость обработки и уборки одной десятины хлопка въ отчетномъ году равнялась 96 рублямъ.

Урожай американскаго хлопка въ отчетномъ году въ среднемъ былъ 68,7 пуда съ десятины, при чемъ $\frac{2}{3}$ урожая, т. е., 45,8 пуда съ десятины былъ хлопокъ перваго сорта, а остальные 22,9 пуда низшихъ сортовъ. Средняя цѣна хлопка перваго сорта въ отчетномъ году показано въ 3 р. 40 к., а низшихъ сортовъ въ 2 р. за пудъ. Такимъ образомъ, средняя валовая доходность одной десятины культуры американскаго хлопка въ отчетномъ году было $(3, 4 \text{ р.} \times 45, 8) + (2 \text{ р.} \times 22, 9) = 201 \text{ р.} 52 \text{ к.}$ Прибавляя сюда еще 25 р. среднюю стоимость стеблей хлопчатника, идущихъ на отопленіе, получаемъ среднюю валовую доходность десятины хлопчатника въ

отчетномъ году въ 226 р. 52 к. или круглой цифрой въ 226 руб..

Отсюда чистый доходъ этой культуры въ 1905 г. (225 р.-- 96 р.) долженъ быть исчисленъ въ 130 руб..

в) *Остальные посѣвы на ирригаціонныхъ земляхъ осѣдлаго туземнаго населенія.* Остальные посѣвы на ирригаціонныхъ земляхъ осѣдлаго туземнаго населенія и частновладѣльческихъ въ 1905 году распредѣляются въ такой убывающей постепенности:

	Было занято дес.	Или всей посѣвной площади на этихъ земляхъ.
Пшеницей	140.304	22,44 ⁰ / ₀
Рисомъ	69.498	11,11 ⁰ / ₀
Джугарой	66.523 ¹ / ₂	10,64 ⁰ / ₀
Клеверомъ	60.777 ⁵ / ₁₂	9,72 ⁰ / ₀
Кукурузой	56.607 ¹ / ₁₂	9,05 ⁰ / ₀
Дынями и арбузами	18.123 ⁴ / ₆	2,89 ⁰ / ₀
Ячменемъ	11.674 ⁵ / ₆	1,86 ⁰ / ₀
Просомъ	11.369 ¹ / ₂	1,81 ⁰ / ₀
Льномъ и коноплей	9.372 ¹ / ₂	1,49 ⁰ / ₀
Табаккомъ	909	0,14 ⁰ / ₀
Горохомъ	556 ¹ / ₂	0,08 ⁰ / ₀
Картофелемъ	423 ¹ / ₄	0,00 ⁰ / ₀
Разн. друг. посѣвами	42556 ¹ / ₆	2,00 ⁰ / ₀

Такимъ образомъ, главными посѣвами у осѣдлаго туземнаго населенія послѣ хлопка являются пшеница, рисъ, джугара, клеверъ, кукуруза, дыни и арбузы.

г) *Посѣвы на искусственно-орошаемыхъ земляхъ русскихъ поселеній.* Посѣвы на искусственно-орошаемыхъ земляхъ русскихъ поселеній области въ отчетномъ году представляются слѣдующими цифрами:

	Было занято дес.	Или всей площади посѣвовъ на земляхъ этой категоріи.
Пшеницей	2.697	59,39 ⁰ / ₀
Хлопкомъ американск.	320	7,04 ⁰ / ₀
Овсомъ	308	6,78 ⁰ / ₀

Клеверомъ	261	5,74 ⁰ / ₀
Рисомъ	231	5,08 ⁰ / ₀
Кукурузой	187	4,11 ⁰ / ₀
Картофелемъ	163	3,58 ⁰ / ₀
Ячменемъ	50	1,10 ⁰ / ₀
Дынями и арбузами	23	0,50 ⁰ / ₀
Просомъ	17 ¹ / ₂	0,38 ⁰ / ₀
Льномъ и коноплей	12	0,26 ⁰ / ₀
Разными др. посѣвами	271 ¹ / ₂	5,97 ⁰ / ₀

Такимъ образомъ, у русскихъ поселенцевъ первое мѣсто занимаетъ культура пшеницы, а хлопокъ занимаетъ лишь 7,04⁰/₀ посѣвной площади и притомъ исключительно въ Маргеланскомъ уѣздѣ. Обстоятельство это тѣмъ болѣе замѣчательно, что культура хлопка несравненно доходнѣе культуры пшеницы. Отыскивая причины этому явленію, надлежитъ придти къ заключенію, что единственною причиною этому можетъ служить полная непривычка русскихъ поселенцевъ къ культурѣ хлопка, требующей значительной ручной работы и при томъ въ наиболѣе жаркое время года, какъ на примѣръ во время 2 и 3-й окучекъ. Приведенное объясненіе находитъ себѣ подтвержденіе въ томъ, что крестьяне Русскаго села Маргеланскаго уѣзда—единственные русскіе поселенцы, которые, соблазнившись высокой доходностью хлопковыхъ посѣвовъ, удѣляютъ подъ хлопокъ часть своихъ земель, въ большинствѣ случаевъ сами лично полей хлопковыхъ не обрабатываютъ, а ведутъ хлопковое хозяйство чрезъ туземцевъ—чайрикеровъ, т. е., дольщиковъ, которымъ они даютъ землю и тѣ, обработавъ ее, засѣявъ и убравъ хлопокъ, извѣстную $\frac{1}{4}$ и $\frac{1}{3}$ часть урожая отдають землевладѣльцу крестьянину.

о) *Посѣвы на искусственно-орошаемыхъ земляхъ туземцевъ кочевниковъ.* Такое же явленіе, т. е., ничтожные размѣры хлопковыхъ посѣвовъ наблюдаются и на искусственно-орошаемыхъ земляхъ, принадлежащихъ коче-

вому населенію области. Объясняется оно тѣмъ, что культура хлопка требуетъ постояннаго труда не только во время запашки и посѣва, но и во время самаго роста, а потому, такъ сказать, приковываетъ хлопководъ къ его полю на все почти лѣто, т. е., какъ разъ на время кочеванія. Вполнѣ, поэтому, естественно, что, не смотря на высокую доходность этой культуры, кочевники туземцы не особенно охотно занимаются ею.

Другая причина этому заключается въ томъ, что поля кочевниковъ менѣе обработаны и менѣе орошены, а потому и представляютъ меньшія удобства для хлопководства.

Картина посѣвовъ на искусственно-орошаемыхъ земляхъ кочевниковъ въ текущемъ году рисуется слѣдующими цифрами:

	Было занято дес.	Или всей посѣвной площади на этихъ земляхъ.
Пшеницей	20118	52,61%
Просомъ	6651	17,39%
Кукурузой	5023	13,13%
Ячменемъ	4959 ¹ / ₂	12,97%
Клеверомъ	567	1,48%
Льномъ и коноплей	324	0,84%
Рисомъ	204 ¹ / ₂	0,53%
Табаконъ	112	0,29%
Джугарой	49	0,12%
Хлопкомъ	46	0,12%
Дынями и арбузами	8 ¹ / ₂	0,02%
Разными др. посѣвами	175	0,45%

е) *Богарные посѣвы.* Разсматривая посѣвы области въ 1905 году, необходимо упомянуть еще о посѣвахъ на такъ называемыхъ богарныхъ или кайрачныхъ земляхъ, т. е., на земляхъ, обрабатываемыхъ подъ посѣвы ячменя и пшеницы безъ искусственнаго орошенія. Богарныя земли расположены по предгорьямъ области. Величина запашекъ на этихъ земляхъ зависитъ главнымъ образомъ отъ количества почвенной влаги въ

данный посѣвный періодъ, иными словами отъ количества атмосферныхъ осадковъ зимою и въ весенніе мѣсяцы. Въ 1904 году, вслѣдствіе незначительнаго количества этихъ осадковъ, посѣвная площадь богарныхъ хлѣбовъ значительно сократилась. Въ 1905 году количество осадковъ, по сравненію съ 1904 годомъ, было значительно больше (см. метеор. таблицы).

Вслѣдствіе этого, значительно увеличилась въ отчетномъ году и площадь богарныхъ посѣвовъ. Для сравненія приводимъ данныя о богарныхъ посѣвахъ за оба года по всѣмъ уѣздамъ области.

У ѣ з д ы.	Площадь богарныхъ посѣвовъ въ десятин.		Увеличеніе или уменьшеніе богарныхъ запашекъ въ 1905 г. въ десятинахъ.
	въ 1904 г	въ 1905 г.	
Маргеланскій	16876	31123	+14247
Кокандскій	618	5947	+ 5329
Наманганскій	20227	35049	+14822
Андижанскій	48959	47982	— 977
Ошскій	35894	44369	+ 8475
Итого	122574	164470	+41896

Изъ этой таблицы видно, что площадь богарныхъ посѣвовъ въ области въ 1905 г. увеличилась значительно и повсемѣстно, кромѣ Андижанскаго уѣзда, гдѣ она нѣсколько сократилась, при чемъ общее увеличеніе богарныхъ посѣвовъ представляетъ обширную площадь въ 41896 кв. десятинъ.

Нижеслѣдующая таблица указываетъ мѣсто богарныхъ посѣвовъ среди посѣвовъ области въ 1904 и 1905 г. г..

Было занято десятинъ.	Ячменемъ и пшеницей на ирригаціон- ныхъ земляхъ.	Богарными посѣва- ми ячменя и пше- ницы.	Всего посѣва- ми ячменя и пшеницы.	Всего вообще посѣвами на ирригаціон- ныхъ земляхъ.	Всѣми вообще посѣвами въ области.
въ 1904 году.	211945 ¹ / ₄	122374	334519 ¹ / ₄	667690 ¹ / ₄	790264 ¹ / ₄
въ 1905 году.	179803 ² / ₆	164470	344273 ² / ₆	667893 ⁴ / ₆	832363 ⁴ / ₆

Рассматривая эту таблицу, находимъ, во-первыхъ, что общее количество посѣвовъ пшеницы и ячменя въ 1904 и 1905 г. г. сравнительно мало измѣнились и составляли въ 1904 г. 42,33% всей посѣвной площади, а въ 1905 г. 41,36% и во вторыхъ, что вмѣстѣ съ тѣмъ значительно измѣнились размѣры посѣвной площади пшеницы и ячменя на ирригаціонныхъ земляхъ. Измѣненіе это характеризуется слѣдующими цифрами. Въ 1904 году посѣвы пшеницы и ячменя на ирригаціонныхъ земляхъ занимали 31,74% посѣвной площади этихъ земель и 26,81% всей посѣвной площади области, въ 1905-же году посѣвы эти занимали 26,92% посѣвной площади ирригаціонныхъ земель и 21,61% общей посѣвной площади. Таже таблица показываетъ, что посѣвы богары въ 1904 году составляли 15,51% общей посѣвной площади области и 36,64% всѣхъ посѣвовъ пшеницы и ячменя, что въ 1905 году посѣвы богары составляли 19,75% общей посѣвной площади и 52,22% всѣхъ посѣвовъ пшеницы и что, такимъ образомъ, уменьшеніе посѣвовъ пшеницы и ячменя въ 1905 г. на ирригаціонныхъ земляхъ произошло исключительно за счетъ увеличенія — богарныхъ запашекъ. Въ области въ общемъ, какъ постоянное явленіе, замѣчается недостатокъ мѣстнаго хлѣба, пополняемый привозомъ изъ сосѣднихъ областей и изъ Европейской Россіи Въ

1904 году привозъ хлѣбныхъ продуктовъ достигъ 4.485.336 пудовъ. Соотвѣтствующая цифра для отчетнаго года 4.362.748. Недостатокъ мѣстнаго хлѣба объясняется тѣмъ, что сѣять пшеницу и ячмень на ирригаціонныхъ земляхъ мало интереса, такъ какъ болѣе выгоднымъ представляется отвести ихъ подъ культуры такихъ цѣнныхъ растеній, какъ хлопокъ и рисъ и даже, какъ это случилось въ отчетномъ году, джугара и кукуруза. Благодаря же недостатку мѣстнаго хлѣба, цѣны на него стоятъ въ области весьма высокія. Удешевленіе цѣны на хлѣбъ возможно достигъ лишь двумя путями: во первыхъ удешевленіемъ перевозки его изъ хлѣбныхъ районовъ, что и имѣлось въ виду при постройкѣ Оренбургской ж. д., а во-вторыхъ увеличеніемъ площади богарныхъ посѣвовъ, которые, такимъ образомъ, имѣютъ громадное экономическое значеніе для области. Поэтому, столь значительное увеличеніе богарныхъ посѣвовъ, какое наблюдалось въ отчетномъ году, надлежитъ разсматривать, какъ явленіе въ жизни области безусловно и весьма благопріятное и желательное.

Въ окончательномъ итогѣ картина посѣвовъ въ области въ отчетномъ году представляется въ слѣдующемъ видѣ:

Б ы л о з а н я т о .	На ирригаціонныхъ земляхъ осѣдлаго населенія.			На ирригаціонныхъ земляхъ кочеваго населенія.	Всего на ирригаціонныхъ земляхъ.	Всего съ богарой.
	Туземнаго населенія и частновладельческихъ.	Русскихъ поселеній.	В с е г о .			
Хлопкомъ амерпканскимъ	152.425 ¹ / ₄	320	152745 ¹ / ₄	46	152791 ¹ / ₄	} 344.273 ² / ₆
„ мѣстнымъ	13.998 ¹ / ₂	—	13998 ¹ / ₂	—	13998 ¹ / ₂	
Пшеницей	140.304	2697	143001	20118	163119	
Ячменемъ	11.674 ⁵ / ₆	50	11724 ⁵ / ₆	4959 ¹ / ₂	16684 ² / ₆	
Рисомъ	69.498	231	69729	204 ¹ / ₂	69933 ¹ / ₂	
Джугарой	66.523 ¹ / ₂	—	66523 ¹ / ₂	49	66572 ¹ / ₂	
Клеверомъ	60.774 ⁵ / ₁₂	261	61035 ⁵ / ₁₂	567	61602 ⁵ / ₁₂	
Кукурузой	56.607 ¹ / ₁₂	187	56794 ¹ / ₁₂	5023	61817 ¹ / ₁₂	
Дынями и арбузами	18.123 ⁴ / ₆	23	18146 ⁴ / ₆	8 ¹ / ₂	18155 ¹ / ₆	
Просомъ	11.369 ¹ / ₂	17 ¹ / ₂	11387	6651	18038	
Льномъ и коноплей	9.372 ¹ / ₂	12	9848 ¹ / ₂	324	9702 ¹ / ₂	
Табаккомъ	909	—	909	112	1021	
Горохомъ	556 ¹ / ₂	—	556 ⁵ / ₆	—	556 ¹ / ₂	
Картофелемъ	423 ¹ / ₄	163	586 ¹ / ₄	—	586 ¹ / ₄	
Овсомъ	—	308	308	—	308	
Разными др. посъвами	12.556 ¹ / ₆	271 ¹ / ₂	12827 ⁴ / ₆	175	13001 ⁴ / ₆	
Итого	625.115 ¹ / ₆	4541	629656 ¹ / ₆	38237 ¹ / ₂	667893 ⁴ / ₆	

Для сравненія приводимъ аналогичныя данныя за 1904 годъ.

Было занято.	На ирригаціонныхъ земляхъ осѣдлаго населенія.	На ирригаціонныхъ земляхъ кочевниковъ.	Всего на ирригаціонныхъ земляхъ.	Всего съ богарой.
Хлопкомъ америк	173586	1055	174641	} 187883
„ мѣст.	13242	—	13242	
Пшеницей .	168837,5	28051	196888,5	} 334519,25
Ячменемъ .	806975	6987	150567,5	
Рисомъ . . .	73559	1135	74694	
Джугарой .	55329	—	55329	
Клеверомъ .	45947	2694	48641	
Кукурузой .	36873	7239	44112	
Дынями и арбуз.	10500	—	10500	
Просомъ . . .	6867,75	5802	12669,75	
Льномъ и конопл.	6536	1142	7678	
Табакomъ . . .	—	—	—	
Горохомъ . . .	672	—	672	
Кортофелемъ .	780	—	780	
Овсомъ	774,25	—	774,25	
Раз. др. посѣвами	8332	3680	12012	
Итого	609905,25	57785	667690,25	790264,25

Такимъ образомъ, по сравненію съ 1904 годомъ

въ отчетномъ году увеличились какъ богарные посѣвы, такъ и посѣвы на искусственно-орошаемыхъ земляхъ.

Последнее увеличеніе, впрочемъ, выразилось сравнительно ничтожной цифрой 203 десятины. Поэтому и если особенно принять во вниманіе, что статистическія данныя въ концѣ концовъ собираются чрезъ посредство туземной администраціи, а потому и не отличаются безусловной точностью, то-можно придти къ заключенію, что общее количество посѣвовъ на искусственно-орошаемыхъ земляхъ осталось безъ измѣненія. Но по отдѣльнымъ категоріямъ искусственно-орошаемыхъ земель въ величинѣ посѣвныхъ площадей замѣчается по сравненію съ 1904 годомъ значительное измѣненіе. Такъ, въ отчетномъ году увеличилась на 19 слишкомъ тысячъ десятинъ посѣвная площадь на земляхъ осѣдлаго населенія и уменьшились на столько же почти посѣвы на земляхъ кочевого населенія. Разницу эту надлежитъ въ значительной степени отнести къ различію въ способѣ собиранія свѣдѣній. Что касается Андижанскаго уѣзда, то это апріорное заключеніе по доставленнымъ свѣдѣніямъ оказывается совершенно справедливымъ, такъ какъ въ 1904 году подъ запашками кочевого населенія были показаны запашки не только чисто кочевыхъ волостей, но и смѣшанныхъ, т. е., такихъ, гдѣ часть населенія кочевая, часть осѣдлая, въ 1905 же году подъ запашками кочевого населенія показаны запашки исключительно кочевниковъ.

Если затѣмъ обратить вниманіе на приводимую ниже сравнительную таблицу распределенія посѣвныхъ площадей на искусственно-орошаемыхъ земляхъ кочевниковъ въ 1904 и 1905 г. г. по уѣздамъ:

Название уѣзда.	Величина посѣв- ной площади въ десятинахъ.		Характеръ и вели- чина измѣненія по- сѣвной площади въ десятинахъ.	
	Въ 1904 г.	Въ 1905 г.	Увеличи- лась.	Уменьши- лась.
Маргеланскій . . .	10914	4911	—	6003
Андижанскій . . .	16525	2732	—	13793
Ошскій	12142	7132	—	5010
Кокандскій	4051	6711	2660	—
Наманганскій . . .	14152	16751	2549	—

то увидимъ, что особенно сильное измѣненіе и въ сто-
рону уменьшенія посѣвныхъ площадей замѣчается въ
уѣздахъ Маргеланскомъ, Андижанскомъ и Ошскомъ, т.
е., именно въ тѣхъ уѣздахъ, гдѣ имѣются смѣшанныя
волости, въ уѣздахъ же Наманганскомъ и Кокандскомъ,
гдѣ смѣшанныхъ волостей нѣтъ, тамъ измѣненіе не
столь значительно и направляется въ обратную сторо-
ну, т. е., въ смыслѣ увеличенія посѣвной площади.

Нѣтъ никакого сомнѣнія, что измѣненіе величины
посѣвной площади у кочевниковъ по естественному
порядку вещей должно направляться именно въ сторону
увеличенія. Это послѣднее обстоятельство даетъ полное
основаніе заключить, что и въ Маргеланскомъ и Ош-
скомъ уѣздахъ въ 1904 году въ рубрику запашекъ ко-
чечевого населенія вошли не только запашки на земляхъ
чисто кочевыхъ волостей, но и запашки на земляхъ
волостей смѣшанныхъ. Населеніе же смѣшанныхъ во-
лостей съ большимъ правомъ можно причислить къ
осѣдлому, чѣмъ къ кочевому населенію. А отсюда не-
обходимо заключить, что размѣры посѣвныхъ площа-

дей кочевого и осѣдлаго населенія на искусственно-орошаемыхъ земляхъ въ 1905 году, по сравненію съ 1904 годомъ, если и измѣнились, то не въ особенно значительно степени. Что касается распредѣленія посѣвныхъ площадей на ирригаціонныхъ земляхъ по отдѣльнымъ культурамъ, то въ отчетномъ году увеличились противъ 1904 г. посѣвы кукурузы на 17.705 дес., клевера—12961 дес., джугары—11243 дес., дынь и арбузовъ—7655 дес., проса на—5368 дес., льна и конопли—2024 дес., ячменя—1627 дес., тузем. хлопка—756 дес. и разные другіе посѣвы на 2010 дес. и наоборотъ уменьшились посѣвы пшеницы на 33769 дес., америк. хлопка—21849 дес., риса на 476 дес., гороха на 115 д., картофеля на 193 дес. и овса на 466 дес..

Данныя объ урожаѣ отчетнаго года помѣщены въ приложеніи № 11.

Разсматривая эту таблицу и сравнивая данныя объ урожаѣ въ отчетномъ году съ тѣми же данными за 1904 годъ, находимъ, что уродилось пудовъ.

	Въ 1904 г.	въ 1905 г.	разница уро- жая 1905 г.
Пшеницы яров.	3.444.082	2.682.233	— 661.849
„ озимой	4.119.862	6.150.369	+2.030.507
Ячменя	428.098	1.083.428	+ 655.330
Пшеницы и яч- меня богарныхъ	3.425.000	6.621.129	+3.196.129
Риса	6.469.354	6.689.020	+ 219.666
Джугары	4.577.974	5.526.288	+ 948.314
Проса	235.903	892.808	+ 656.905
Кукурузы	2.668.109	4.131.436	+1.463.327
Гороху	22.264	22.432	+ 168
Клеверу	16.076.315	16.008.500	— 67.815
Льна и конопли	140.263	313 441	+ 173.178
Картофелю	136.584	161.124	+ 24.540
Дынь и арбуз.	37.800.000	29 277.446	—6.522 554.

Такимъ образомъ, по сравненію съ 1904 г. урожай отчетнаго года былъ значительно выше, кромѣ яровой пшеницы, клевера и дынь и арбузовъ. Уменьшеніе урожая яровой пшеницы объясняется уменьшеніемъ посѣвной ея площади; что же касается клевера, дынь и арбузовъ, то посѣвная площадь ихъ въ отчетномъ году противъ 1904 года увеличилась, а потому уменьшеніе урожая очевидно объясняется какими-либо неблагоприятными для этихъ культуръ условіями отчетнаго года, а можетъ быть и неточностью доставленныхъ Статистическому Комитету свѣдѣній объ урожаѣ. Въ общемъ урожай отчетнаго года долженъ быть признанъ весьма хорошимъ.

Цѣны на продукты въ отчетномъ году стояли слѣдующія. Приводимъ среднія цѣны по области на продукты въ 1904 и 1905 г. г. въ копѣйкахъ.

	въ 1904 г.	въ 1905 г.
Рисъ неочищен. за пудъ	152	116
Джугара въ кистяхъ „	73	100
„ въ зернѣ „	100	120
Кукуруза въ шишкахъ „	67	84
„ въ зернѣ „	88	111
Ячмень „	91	103
Просо „	82	95
Льняное сѣмя „	135	124
Пшеница поливная „	127	140
„ богарная „	135	147
Клеверъ въ снопахъ за сотню	683	926

Шелководство. Слѣдующей по экономическому значенію за земледѣліемъ отраслью сельскаго хозяйства Ферганской области надлежитъ признать шелководство. Результаты шелководства въ области въ отчетномъ году выразились, по собраннымъ Статистическимъ Комитетомъ чрезъ полицію свѣдѣніямъ, въ нижеслѣдующихъ цифровыхъ данныхъ:

Название уѣзда.	Количество оживленной грены въ золотни- кахъ.	Выходъ коконовъ изъ одного золотни- ка грены въ фунт.	Количество получен- ныхъ коко- новъ.		Средняя цѣна пуда сырыхъ ко- коновъ.	Средняя стоимость собранныхъ ко- коновъ въ рубляхъ.	Изъ числа полученныхъ коконовъ.					
							Продано.			Осталось непроданными.		
			Пудовъ.	Ф.			Пудовъ.	Ф.	На сумму въ рубляхъ	Пуд.	Ф.	На сумму въ рубляхъ
Маргеланскій .	238797	12, ₂	73076	20	14 р. 50 к.	1059609, ₂₅	70148	—	1017146	2928	20	42463, ₂₅
Кокандскій .	126669	9, ₆	30644	10	13 р. 60 к.	416761, ₈₀	29719	20	404185, ₂₀	624	30	12576, ₆₀
Наманганскій .	72177	11, ₃	20500	32	12 р. 15 к.	249084, ₇₂	15154	32	184130, ₈₂	5346	—	64953, ₉₀
Андижанскій .	58333	10, ₄	15211	—	12 р. 42 к.	188920, ₆₂	14923	—	185343, ₆₆	288	—	3576, ₉₆
Ошскій . .	13075	9, ₆	3149	19	13 р. 15 к.	41415, ₆₀	2908	—	38240, ₂₀	241	19	3175, ₄₀
Итого .	509051	10, ₆	142582	01	Средняя цѣна по области 13 р. 16 к.	1955791, ₉₉	132853	12	1829045, ₈₈	9728	29	126746, ₁₁

Изъ сравненія этихъ данныхъ съ данными 1904 г. (см. обзора обл. за 1904 годъ стр. 29), видно, что оживлено грены въ 1905 году противъ 1904 года на 58996 зол. меньше. Объясняется это обстоятельство во-первыхъ, запоздавшей и дождливой весной и, во-вторыхъ, дороговизной тутоваго листа. Въ зависимости же отъ уменьшенія количества оживленной грены, при одинаковомъ среднемъ выходѣ коконовъ изъ золотника грены, получено и меньше сырыхъ коконовъ. Разница эта равна 13134 пудамъ. вмѣстѣ съ тѣмъ цѣны коконовъ въ отчетномъ году стояли въ среднемъ на 2 р. 56 к. за пудъ выше цѣнъ 1904 года, почему и общая стоимость производства въ отчетномъ году оказалось на 284941 р. выше. Количество коконовъ проданныхъ въ отчетномъ году на 17476 пуд. меньше, а стоимость ихъ на 216335 р. выше, чѣмъ въ 1904 году. Наконецъ, непроданныхъ коконовъ въ отчетномъ году осталось на 4343 пуда больше. Въ обзорѣ за 1904 годъ было указано, что доставляемая полиціей Комитету свѣдѣнія о результатахъ шелководства не могутъ считаться достоверными, такъ какъ несоотвѣтствуютъ свѣдѣніямъ о вывозѣ шелка изъ области по желѣзной дорогѣ. Последнія свѣдѣнія, основанныя на документальныхъ данныхъ, конечно, должны быть признаны безспорными. По этимъ же свѣдѣніямъ и доставленные полиціей свѣдѣнія о результатахъ шелководства въ 1905 году являются также не точными.

По свѣдѣніямъ желѣзной дороги, изъ области въ отчетномъ году вывезено было 66.157 пудовъ сухихъ коконовъ, размотаннаго шелка и шелковыхъ издѣлій. Главный предметъ шелковаго вывоза изъ области составляютъ сухіе коконы, экспортируемые въ Европейскую Россію и за границу.

Размотанный шелкъ и шелковыя издѣлія составляютъ приблизительно $\frac{1}{3}$ всего шелковаго вывоза изъ области, т. е., приблизительно 20 тысячъ пудовъ. Су-

хихъ коконовъ изъ области по желѣзной дорогѣ въ отчетномъ году было вывезено 46157 пудовъ. Пудъ сухихъ коконовъ получается изъ трехъ пудовъ сырыхъ. Пудъ же размотаннаго шелка и шелковыхъ издѣлій изъ 10 п. сырыхъ коконовъ. Поэтому, по даннымъ вывоза сухихъ коконовъ, сборъ сырыхъ коконовъ въ отчетномъ году былъ не менѣе $(20000 \times 10) + (46157 \times 3) = 338471$ пудовъ. Слѣдовательно и общая стоимость производства шелка въ отчетномъ году должна быть оцѣнена не ниже 4454000 рублей. Хотя повальныхъ заболѣваній въ отчетномъ году среди червей и не замѣчалось и цѣны на коконы стояли высокія, но 1905 годъ для шелководовъ оказался неблагопріятнымъ, такъ какъ средній выходъ коконовъ былъ низкій. Объясняется это обстоятельство тѣмъ отчасти, что передъ завивкой коконовъ черви понесли частичныя заболѣванія, вслѣдствіе перемѣны ^{т^о}, а, во-вторыхъ, тѣмъ, что грена, покупаемая населеніемъ, въ значительной части не высокаго качества. Въ отчетномъ году въ области оживлялась грена нижеслѣдующихъ фирмъ: Алоизи и К^о, Евтихиди, Главкиди, Мандалака, Михрамъ и Латифьянь, „Соqolin (Uar) Франція“ „Бауэръ“, Элефтеріади, Сотеріади, Пасхалиди, Джингезъ и Шавармъ, Панастиса, Схулидиса, Гемленкъ, бр. Коломбани, заведенія Стамбуль, Теръ-Галустянца, Нишана Таракжана, Акріяна Кеворкяна и Тарасяна, Христорумедеса, Брусса, Захарянца и Паніянца, Демирджіянца, Ханджіяна, Агабабова, Папанзяна, Селеоза, Арасханянца, Рахматулла-Кары Саадулаева, Георгія Миралиса, Тевризмама, „Багдаты-Сару“, Арбацеса Комиджана, Гессе, Каракіяна Суріяна, Дамджіяна и Бадамова Лучшими оказались грены фирмъ: бр. Коломбана, Бауэра, „Соqolin (Uar) Франція“ и Михрамъ и Латифьянь. Болѣзни червей были констатированы:

Названіе уѣзда.	Наименованіе фирмъ изъ грены которыхъ болѣли черви съ указаніемъ болѣзни (если она извѣстна).
въ Андижанск.	Болѣзней червей не было.
„ Кокандскомъ	Мандалака и Стамбуль.
„ Маргеланск.	Одинаково всѣхъ фирмъ.
„ Наманганск.	Бабадамовъ, Багдаты-Сару, Мандалака.
„ Ошскомъ	Нишана Таракджана и Каракіяна Суріяна. (Болѣзни носящія мѣстн. названіе „Кара-Хасаль“ и „Сарыкъ-Хасаль“.

Грена продавалась отъ 5 коп. до 2 руб. 50 коп. за коробку въ 5 зол., а именно

въ Маргеланскомъ уѣздѣ отъ 5 коп. до 1 руб. 50 коп.
 „ Кокандскомъ „ — 15 коп. — 2 руб.
 „ Андижанскомъ „ — 5 коп. — 1 руб. 50 коп.
 „ Ошскомъ „ — 40 коп. — 1 руб. 50 коп.
 „ Наманганскомъ „ — 10 коп. — 1 руб. 20 коп.
 „ въ г. ст. Маргеланѣ — 5 коп. — 2 руб. 50 коп.

Размотка шелка и производство шелковыхъ матерій, идущихъ почти исключительно на мѣстныя нужды, существуютъ въ видѣ кустарнаго промысла. Какъ видно изъ вѣдомости о промышленныхъ заведеніяхъ области (см. прил. № 15) шелкомоталень въ области въ отчетномъ году было всего 591 съ 2116 рабочими въ нихъ и общей годовой производительностью въ 315,210 руб.. По уѣздамъ шелкомотальни распределены такъ:

У ѣ з д ы.	Число шелко- мота- ленъ.	Число рабо- чихъ въ нихъ.	Годовая производи- тельность.
Маргеланскій	342	1338	247350 р.
Кокандскій	183	581	64320 р.
Наманганскій	50	146	41690 р.
Андижанскій	13	39	7650 р.
Ошскій	3	12	4200 р.
Итого	591	2116	365210 р.

При сравненіи этой таблицы съ данными вѣдомости о промышленныхъ заведеніяхъ за 1904 годъ (см. прил. № 10 къ обзору обл. 1904 г.), бросается въ глаза значительное уменьшеніе шелкомоталенъ съ 797 до 591, а по Маргеланскому уѣзду съ 600 до 332. Принимая во вниманіе, что по свѣдѣніямъ за 1906 г. число шелкомоталенъ въ Маргеланскомъ уѣздѣ соотвѣтствуетъ цифрѣ вѣдомости 1905 года, надлежитъ признать, что въ вѣдомость 1904 года вкралась какая-либо ошибка. Тѣмъ болѣе это вѣроятно, что число ткацкихъ и особенно красильныхъ заведеній поразительно ничтожны: тѣхъ и другихъ вмѣстѣ во всемъ уѣздѣ по вѣдомости 1904 г. значится всего 101, тогда какъ по вѣдомости 1905 г. только красильныхъ заведеній значится 81, а ткацкихъ 1398... Послѣднія цифры ближе къ дѣйствительности, вслѣдствіе чего и надлежитъ заключить, что въ вѣдомости 1904 года число шелкомоталенъ ошибочно были увеличены за счетъ ткацкихъ и красильныхъ заведеній.

Кромѣ шелкомоталенъ въ области въ 1905 году

функционировало еще 2 промышленных заведения, имѣющихъ отношеніе къ шелководству, а именно гренажныя заведенія Главкиди и Евтихиди съ годовымъ числомъ рабочихъ въ 930 человекъ и годовою производительностью въ 32¹/₂ тысячи рублей.

Шелковому производству области предстоитъ несомнѣнно дальнѣйшее развитіе въ будущемъ, такъ какъ для этого имѣются на лицо всѣ данныя и было бы лишь желателно такъ или иначе урегулировать дѣло о снабженіи населенія хорошей и въ достаточномъ количествѣ греной, что конечно возможно при условіи устройства въ области хорошихъ гренажныхъ заведеній.

Садоводство и виноградарство. Подъ садами и виноградниками въ отчетномъ году въ области была занята площадь въ 15961,4 десятины, изъ которыхъ 8143 дес. были заняты виноградниками а 7017,9 дес. фруктовыми садами.

Сборъ фруктовъ (урюка и миндаля) и винограда былъ удовлетворительный. Фрукты, по преимуществу урюкъ, въ сушеномъ видѣ служатъ предметомъ вывоза изъ области.

Сушкой главнымъ образомъ занимаются жители Исфаринской волости Кокандскаго уѣзда. Въ отчетномъ году сушеныхъ фруктовъ было отправлено изъ области 165845 пудовъ (соотвѣтствующая цифра для 1904 года—297848 пудовъ). Уменьшеніе вывоза объясняется меньшимъ противъ 1904 года урожаемъ фруктовъ.

Изъ фруктовъ, кромѣ урюка, культивируются простые сорта персиковъ, грушъ и яблоковъ. Виноградъ въ большинствѣ случаевъ также самыхъ простыхъ сортовъ и, вообще, садоводство и виноградарство въ области развивается слабо, хотя для развитія его, какъ показываютъ опыты отдѣльныхъ любителей-садоводовъ, имѣются всѣ данныя. Въ всякаго сомнѣнія при над-

лежащемъ развитіи садоводство могло-бы составить важную отрасль мѣстнаго хозяйства.

Винодѣлія въ области, можно сказать, совсѣмъ не существуетъ, такъ какъ всего имѣется 2 маленькихъ завода, вырабатывающихъ не высокаго достоинства и дешевое вино. Годовая производительность этихъ заводовъ въ отчетномъ году выразилась въ суммѣ около 7000 руб..

Скотоводство. Въ виду полного отсутствія пастбищъ и обусловленнаго этимъ недостатка корма, въ самой долинѣ Ферганы скотоводство развито крайне слабо. По той же причинѣ мѣстный скоть и мелокъ и качественно (въ смыслѣ силы и питанія) не высокъ. Въ предгорьяхъ и горныхъ долинахъ кормовыя условія лучше и тамъ развито овцеводство. Овцы—обыкновенной киргизской породы. По имѣющимся въ распоряженіи Статистическаго Комитета свѣдѣніямъ, количество скота въ области въ отчетномъ году было таково:

Уѣзды.	Число лошадей.	Крупнаго рогатаго скота.		Вьючнаго скота.		Мелкаго скота.		Всего разнаго скота.
		Рабочихъ воловъ.	Др. крупнаго рогатаго скота.	Верблюдовъ.	Ословъ.	Барановъ.	Козъ.	
Маргеланскій	76246	24754	77945	5899	3429	185756	62309	436328
Наманганскій	68632	25167	49524	4446	3709	173538	90325	415341
Андижанскій	79072	21675	51854	3186	943	144014	19445	320189
Ошскій	78439	13881	37682	5313	1367	151616	21887	310185
Ковандскій	36984	18688	36026	1290	3723	134416	54232	285339
Итого	339373	104145	253031	20124	13171	789340	248198	1767382

357176

33295

1037538

Для сравненія приводимъ аналогичную таблицу

данныхъ о количествѣ и распредѣленіи скота въ области въ 1904 г. и итоги за 1903 годъ:

Уѣзды.	Число лошадей.	Рабочихъ воловъ.	Крупнаго рогатаго скота.	Верблюдовъ.	Ословъ.	Барановъ.	Козъ.	Всего разнаго скота.
Маргеланскій	63320	40163	68222	4494	1950	167484	50801	396.434
Наманганскій	64528	23314	47630	3139	4906	135235	92416	313.772
Андижанскій	77997	21262	50975	2827	915	141067	18727	287.921
Ошскій	73942	12887	34641	4716	1079	146180	19761	971.166
Кокандскій	33398	23444	35805	1415	5391	131125	57343	293.206
Итого въ 1904 г.	313185	121070	237273	16591	14241	721091	239048	1.662.499
		358343		30832		960139		
Итого въ 1903 г.	319197	155106	247264	13912	11942	779746	266969	1.794.136
		402 370		25.854		1.046.715		

Изъ сравненія этихъ таблицъ находимъ, что противъ 1904 года количество скота въ области увеличилось на 104883 головы. Уменьшеніе скота въ области въ 1904 году по сравненію съ 1903 годомъ объясняется гибельнымъ вліяніемъ снѣжной зимы 1904 года. Зима 1905 года представляла лучшія условія для скотоводовъ и общее количество скота въ области, если не достигло 1903 года, то приблизилась къ ней.

Въ отдѣльности по сравненію съ 1904 г. уменьшилось число рабочихъ воловъ и верблюдовъ въ Маргеланскомъ и Кокандскомъ уѣздахъ, число ословъ и козъ въ Кокандскомъ и Наманганскомъ уѣздахъ, общее количество скота въ Кокандскомъ уѣздѣ, общее количество рабочихъ всловъ, вообще крупнаго рогатаго скота, а равно и ословъ по области. Во всемъ же остальномъ замѣчается въ отчетномъ году противъ 1904 года увеличеніе.

Распределение скота по уездамъ не измѣнилось. Такъ, попережнему, по общему количеству скота первое мѣсто занимаетъ Маргеланскій уездъ, второе Наманганскій, третье Андижанскій, четвертое Ошскій и пятое Кокандскій.

Не трудно аргіогі заключить, что мѣстнаго скота для потребностей населенія области не хватаетъ. Эта недостача пополняется скотомъ, пригоняемымъ изъ сосѣднихъ, по преимуществу Семирѣчинской и Сыръ-Дарьинской, областей. Въ отчетномъ году по свѣдѣніямъ ветеринарнаго надзора въ область было пригнано:

Лошадей	2389	головъ.
Крупнаго рогатаго скота	41579	головъ.
Овецъ и козъ	449306	головъ
<hr/>		
Всего	493274	головы.

Въ 1904 году промышленнаго скота было признано 482501 голова и, такимъ образомъ, въ отчетномъ году по сравненію съ 1904 годомъ скота въ область признано на 10805 головъ больше. Ниже приводимъ таблицы вывоза изъ области разныхъ животныхъ продуктовъ въ 1904 и 1905 г., составленные на основаніи данныхъ, сообщенныхъ ветеринарнымъ надзоромъ.

Вывезено.	П у д о в ь.							Ш т у к ь.				
	Кишкѣ.	Ш е р с т и.				Конскаго волоса.	Всего.	К о ж ь.				
		Овечьей	Козьей.	Верблю- жьей.	Итого.			Кон- скихъ.	Крупнаго рогат. скота.	Овечь- ихъ.	Бар- сучьихъ.	Итого.
Въ 1904 г.	36248	12454	27	551	13032*	729	50009	46524	37079	1026175	4651	1.114.429
Въ 1905 г.	23714	13039	—	75	13114*	659,5	37487,5	51986	21792	1071301	—	1.145.079
Насколько въ 1905 г. вывезено больше или меньше.	—12534	+585	—27	—476	+82	—69,5	—12521,5	+5462	—15287	+45126	—4651	+30.650

** (По свѣдѣнiямъ желѣзной дороги изъ области въ 1904 г. было вывезено 14.585 пуд., а въ 1905 г. 27.206 пудовъ).

Пчеловодство. Съ увеличеніемъ русскихъ поселеній въ области возникаетъ и пчеловодство, какъ предметъ промышленнаго зозяйства. Обиліе фруктовыхъ деревьевъ, съ которыхъ пчелы могутъ брать свои взятки, въ самой долинь и въ предгорьяхъ и наличность медоносныхъ травъ являются условіями, которыя должны способствовать развитію пчеловодства. Въ настоящее время оно находится еще въ самомъ зародышѣ и существеннаго вліянія на экономическую сторону жизни мѣстнаго населенія, конечно, оказывать не можетъ. По доставленнымъ Комитету свѣдѣніямъ въ 1905 году пчеловоды были въ Наманганскомъ, Андижанскомъ и Ошскомъ уѣздахъ. По этимъ свѣдѣніямъ пчеловодство въ области въ отчетномъ году представляется слѣдующими данными:

Мѣстонахожденіе пасѣкъ.	Число пасѣкъ	Число ульевъ.	Ср. колич. ульевъ на пасѣку.	Собра-	Сред. добыча	
				но меду	меда съ улья.	
				Пуды.	Пуды.	Фунты.
Наманганскій уѣз.	55	602	11	572	—	38
Андижанскій „	9	644	71	966	1	30
Ошскій „	2	75	37	50	—	26,6
Итого .	66	1321	119	1588	—	—

Изъ этой таблицы видно, что болѣе всего пчеловодовъ въ Наманганскомъ уѣздѣ, но успѣшнѣе всего пчеловодство въ Андижанскомъ уѣздѣ, гдѣ, хотя число пасѣкъ и не велико, но пасѣки многоулейныя и добыча меда количественно выше.

По своимъ качествамъ выше однако стоитъ медъ Наманганскій, такъ какъ онъ значительно ароматичнѣе и нѣжнѣе.

Мѣстный медь бойко расходуется на базарахъ и по магазинамъ. Продажная цѣна его въ 1905 году была 12—14 р. съ вошиной (сотовому) и 10—11 р. безъ вошины.

Уѣздныя ссудныя кассы. Для осуществленія нуждъ мелкаго кредита, столь необходимаго для успѣшнаго веденія и развитія интенсивнаго сельскаго хозяйства, при каждомъ изъ Уѣздныхъ Управленій области имѣется ссудная касса. Дѣятельность этихъ кассъ въ 1905 г. показана въ таблицахъ 13 и 14 особыхъ приложеній.

Какъ видно изъ означенныхъ таблицъ, оборотный капиталъ всѣхъ этихъ кассъ въ 1905 году равнялся 231118 р. 12 к., увеличившись противъ 1904 года на 96802 р. 25 к.. Это увеличеніе произведено путемъ заимствованія на усиленіе средствъ ссудныхъ кассъ капиталовъ изъ другихъ источниковъ, главнымъ образомъ, изъ мірскихъ суммъ.

Весь оборотной капиталъ ссудныхъ кассъ, кромѣ 1383 р. 17 к., находившихся на рукахъ у завѣдывающихъ кассами и въ казначействахъ, розданъ былъ по 8999 ссудамъ, изъ коихъ 6553 ссуды на 171546 р. 10 к. были выданы въ отчетномъ, а остальные 2446 еще въ предыдущемъ году.

По суммѣ оборотнаго капитала и числу выданныхъ ссудъ, кассы располагаются въ нижеслѣдующемъ убывающемъ порядкѣ:

	Оборотный капиталъ	число должниковъ	сумма долга.
Андижанская	128697 р. 35 к.	4276	127314 р. 08 к.
Маргеланская	32224 р. 26 к.	2014	37759 р. 20 к.
Наманганская	34002 р. 10 к.	1177	33844 р. 32 к.
Ошская	18823 р. 65 к.	1045	17405 р. —
Кокандская	11510 р. 76 к.	487	11280 р. —

Изъ числа всѣхъ 8999 ссудъ:
6043 ссуды на 164999 р. были выданы осѣдлому сельскому населенію, въ томъ числѣ 80 ссудъ

на 2008 р. 20 к. русскимъ
поселянамъ,
2223 „ „ 45962 р. 10 к. „ „ кочевому
населенію
и 733 „ „ 16641 р. 50 к. „ „ городскимъ
жителямъ.

Городское населеніе преимущественно пользова-
лось помощью Кокандской кассы, давъ въ ней и преобла-
дающее число должниковъ (429 изъ 487).

Изъ числа ссудъ, выданныхъ въ 1905 году:

4835 ссудъ были выданы въ размѣрѣ отъ 21 р. до 30 р.
1204 ссуды „ „ „ „ „ 11 р. „ 20 р.
и 494 „ „ „ „ „ 1 р. „ 10 р.

Отказано было въ ссудахъ 50 лицамъ на 2017 р.
98 к.; причиной отказа послужилъ исключительно не-
достатокъ средствъ въ кассѣ.

Разсматривая вышеприведенныя данныя дѣятель-
ности Уѣздныхъ ссудныхъ кассъ съ точки зрѣнія ихъ
значенія въ экономической жизни области и принявъ
во вниманіе, что мелкій кредитъ главнымъ образомъ
необходимъ для осѣдлаго сельскаго населенія, ведуща-
го интенсивное хозяйство, находимъ, что въ области
земельныхъ дворовъ осѣдлаго сельскаго населенія чи-
слится 223313. Въ отчетномъ году этими дворами за-
сѣяно было искусственно-орошаемой земли 629656 де-
сятинъ (см. прилож. №№ 8 и 9). Ссудъ же осѣдлому
сельскому населенію было выдано 6043 на 164999 р..

Такимъ образомъ, одна ссуда падала на 36 дворовъ,
а на десятину искусственно-орошаемой засѣянной земли
ссуды приходилось 26 копѣекъ. Допуская даже, что
только четвертая часть осѣдлыхъ земельныхъ дворовъ
нуждается въ кредитной помощи при обработкѣ своихъ
земель, необходимо заключить, что помощь эту ссуд-
ныя кассы могутъ осуществить лишь въ размѣрѣ 1 р.
24 к. на десятину искусственно-орошаемой земли.

Очевидно, поэтому, что Уѣздныя ссудныя кассы

какой либо существенной роли въ экономической жизни области не играютъ и нужды сельскаго населенія въ мелкомъ кредитѣ не осуществляютъ. Между тѣмъ нужда въ такомъ кредитѣ ощущается весьма сильно, такъ какъ обработка искусственно-орошаемой земли стоитъ весьма дорого, доходя, наприимѣръ, при культурѣ хлопка до 96 р. Въ настоящее время недостаточные земледѣльцы необходимый для обработки своихъ земель кредитъ осуществляютъ путемъ запродажи будущаго урожая хлопковыхъ посѣвовъ и полученія задатковъ. Торговопромышленныя фирмы въ области весьма охотно даютъ эти задатки и, конечно, еслибы эти запродажи земледѣльцы совершали непосредственно самимъ фирмамъ, то вопросъ о мелкомъ кредитѣ не могъ бы имѣть особаго значенія. Но фирмы, не будучи въ силахъ имѣть дѣло съ каждымъ отдѣльнымъ земледѣльцемъ, скупку хлопка производятъ чрезъ особыхъ коммиссіонеровъ, выдавая имъ извѣстныя суммы и предоставляя имъ производить скупку хлопка за ихъ собственный счетъ и рискъ. Въ силу этого земледѣльцу, помимо обыкновенныхъ $\frac{0}{100}$ за занятый капиталъ, приходится оплачивать и трудъ коммиссіонеровъ, почему $\frac{0}{100}$ на занятыя въ счетъ будущихъ урожаевъ суммы рѣдко бываютъ ниже 12, доходя до 20 $\frac{0}{100}$ и выше.

Въ всякомъ случаѣ, вопросъ о мелкомъ кредитѣ давно уже назрѣлъ и требуетъ скорѣйшаго разрѣшенія, такъ какъ въ значительной степени обусловливаетъ дальнѣйшее успѣшное развитіе земледѣлія въ области. Не принимая на себя смѣлости разрѣшить вопросъ о способахъ и средствахъ организациі этого кредита, не можемъ однако умолчать о томъ, что кредитъ мѣстнымъ земледѣльцамъ почти не сопряженъ ни съ какимъ рискомъ для кредитора, какъ въ виду высокой цѣнности земель (до 1 $\frac{1}{2}$ —2 тысячъ рублей за десятину), такъ и въ виду того, что спросъ на хлопокъ обезпеченъ всегда и поэтому стоимость урожая всегда высокая.

Это отсутствіе риска для кредитора можно видѣть и на примѣрѣ Уѣздныхъ ссудныхъ кассъ, въ отчетахъ коихъ безнадежныхъ должниковъ не значится. Что касается размѣровъ той суммы мелкаго кредита, которая необходима для удовлетворенія нуждъ мѣстныхъ земледѣльцевъ, то, принимая во вниманіе, что торговыя фирмы задатки подъ хлопокъ обыкновенно даютъ въ размѣрѣ около рубля за пудъ хлопка, эта сумма должна быть опредѣлена, по величинѣ урожая отчетнаго года, приблизительно въ 10 милліоновъ рублей. Въ обзорѣ области за 1904 годъ было указано, что средствами для мелкаго кредита могли бы служить капиталы ссудо-сберегательныхъ кассъ области.

Послѣдніе въ отчетномъ году равнялись 15 слишкомъ милліоновъ рублей.

Казенное хозяйство. Лѣса. Лѣсная казенная площадь Ферганской области исчисляется въ 907055 десятинъ, считая тутъ не только лѣсныя поляны, но и пространства съ отдѣльно растущими деревьями. Дикорастущихъ казенныхъ лѣсовъ въ области считается 586637 десятинъ, изъ коихъ 330176 десятинъ представляютъ собою лѣсныя поляны съ полнотою 0,3 и болѣе, а 255.921 десятина—рѣдины. Вышеуказанная лѣсная площадь раздѣляется на шесть лѣсничествъ:

Наманганское	въ 361.413	десятинъ.
Андижанское	„ 200.221	„
Маргеланское	„ 159.065	„
Кокандское	„ 108.413	„
Ошское	„ 77.271	„
и Ферган. культурное	673	„
	<hr/>	
	Итого 907.055	„

Кромѣ Ферганскаго культурнаго лѣсничества, всѣ остальные неустроены.

Доходы и расходы казеннаго лѣснаго хозяйства въ отчетномъ году составили:

Въ лѣсничествахъ:	Валовой до- ходъ.		Расходъ.		Чистый до- ходъ.	
	Руб.	Коп.	Руб.	Коп.	Руб.	Коп.
Андижанскомъ	63.209	15	7.953	29	55.255	86
Наманганскомъ	17.518	87	6.355	00	11.163	77
Маргеланскомъ	10.010	07	6.936	33	3.073	74
Кокандскомъ	10.164	56	4.590	88	5.573	68
Ошскомъ	9.759	62	4.059	40	5.700	22
Фер. культурн.	968	16	3.195	17	2.217	71
Итого .	111630	43	33.090	77	78.539	66

Такимъ образомъ, чистый доходъ отъ лѣснаго хозяйства въ отчетномъ году равнялся приблизительно $\frac{2}{3}$ валового дохода. По сравненію съ 1904 годомъ чистаго дохода отъ лѣснаго хозяйства получено на 42.241 р. 33 к. больше, т. е., больше, чѣмъ въ два раза. Очевидно, дѣло лѣснаго хозяйства въ области развивается, что и вполне понятно, такъ какъ лѣсъ въ Ферганской области крайне дорогъ.

Дѣло лѣснаго хозяйства вели и надзоръ за лѣсами несли 4 лѣсничихъ, по одному на каждый уѣздъ, Завѣдывающій государственными имуществами въ Кокандскомъ уѣздѣ, 6 лѣсныхъ кондукторовъ и 82 стражника.

По сравненію съ 1904 годомъ лѣсной надзоръ увеличился двумя человѣками (2 кондуктора).

Содержаніе лѣснаго надзора въ отчетномъ году стоило 29.506 р. 46 к., на 1.806 р. 54 к. меньше, чѣмъ въ 1904 году.

За нарушение лѣсного устава въ отчетномъ году осуждено 625 человекъ, изъ коихъ

за самовольныя порубки осуждено 560 человекъ

„ незаконную пастьбу	6	„
„ пожары	6	„
„ самовольныя распашки	53	„

Дѣлъ возникло:

по постановленіямъ		на сумму взысканій.
Лѣсничихъ	519	13.966 р. 83 к.
Упр. гос. имущ. области	178	8.497 р. 96 к..

Изъ числа дѣлъ первой категоріи перенесено въ Судъ 90 дѣлъ на 1.111 р. 5 к. и второй 156 „ „ 8.336 р. 27 к..

По сравненію съ 1904 годомъ общее число лицъ, осужденныхъ за нарушенія лѣсного устава, увеличилось на 151 человекъ, при чемъ увеличеніе это главнымъ образомъ относится къ самовольнымъ порубкамъ (114 человекъ).

Оброчныя статьи. Казенныхъ оброчныхъ статей въ области числится: земельныхъ 250, неземельныхъ 60, а всего 310. Число ихъ, количество земли и приносимый ими доходъ показаны въ таблицѣ 16 особыхъ приложений.

Разсматривая эту таблицу, находимъ, что большая часть казенныхъ оброчныхъ статей—участки пахотной земли, но большій доходъ даютъ не они, а торговыя мѣста и лавки. Объясняется это сильною тѣснотой въ туземныхъ (базарныхъ) частяхъ городовъ и высокою поэтому какъ продажною, такъ и арендною стоимостью мѣстъ на базарахъ. Для иллюстраціи же продажныхъ цѣнъ на мѣста въ туземныхъ базарныхъ площадяхъ достаточно указать одинъ случай, имѣвшій мѣсто въ Кокандѣ, гдѣ за лавочку на базарѣ въ Старомъ городѣ площадью не болѣе 10 кв. сажень было заплачено 10000 р., т. е., по 1000 р. за кв. сажень. Поэтому вполне понятно, что доходъ неземельныхъ оброчныхъ

статей исчислень въ 54397 р. 35 к. (изъ коихъ 24857 р. 55 к. дала аренда лавокъ), а доходъ земельныхъ статей исчисляется всего въ 41.648 р. 74 к..

Что касается доходности земельныхъ статей, то въ среднемъ десятина пахотной земли приноситъ 3 р. 72 к., десятина же рисовыхъ полей 7 р. 12 к..

Эксплоатація оброчныхъ статей производится преимущественно путемъ отдачи ихъ въ аренду съ торговъ. Въ отчетномъ году съ торговъ было сдано 222 статьи, т. е., 67% числа всѣхъ статей, безъ торговъ всего 7 или 2, 75% и въ хозяйственномъ завѣдываніи находилось 79 статей или 30,25%.

Что касается лицъ, арендовавшихъ въ отчетномъ году казенныя оброчныя статьи, то наибольшее число статей 191—въ 6986 дес. было арендовано отдѣльными туземцами, затѣмъ 76 статей пространствомъ въ 1200 десятинь арендовали лица прочихъ сословій, 10 статей площадью въ 9720 десятинь—сельскія общества и 1 статью въ 2 десятины благотворительное общество, —32 же статьи остались безъ дохода.

Наибольшую сумму арендной платы 47.205 р. дали отдѣльныя лица не изъ туземцевъ, отдѣльные туземцы дали арендной платы 42.445 р. 09 к. сельскія общества—6296 р. и наконецъ благотворительное общество 100 р..

Добывающая промышленность. Горное дѣло. По сообщенію Туркестанскаго Окружнаго горнаго инженера горныя промыслы въ Ферганской области въ 1905 г. представляются въ слѣдующемъ видѣ:

Наименованіе промысловъ.	Промыслы.				К о п и.					Рудники.					Ломки.			
	Нефтян. промыслы.		Соляные промыслы.		Каменно-уг. копи.		Озокситовыя копи.			Мѣдные рудники.	Сѣрные рудники.				Асфальтовыя ломки.			
Въ какомъ уѣздѣ расположены промыслы.	Число промысловъ.	Добыто нефти.	Число источниковъ.	Добыто соли	Число копей.	Добыто угля.	Число копей.	Добыто озокситовой массы.	Изъ того числа получено озокерита.	Число рудниковъ.	Добыто руды	Число рудниковъ.	Добыто руды	Получено.		Число ломокъ.	Выломано асфальту.	Получено асфальтовой массы.
		Пуд.		Пуд.		Пуд.		Пудовъ.			Пуд.		Пудовъ.	Пудовъ.	Черенковой сѣры.		Сѣрнаго цвѣта.	
Въ Коканд.	2	22375	—	—	5	400018	1	10000	1000	1	7253	1	4000	1000	300	1	18000	6000
„ Маргел.	1	2027500	—	—	2	955000	—	—	—	—	—	—	—	—	—	—	—	—
„ Наманг.	5	3820	1	1859482	1	23000	7	350	202	—	—	—	—	—	—	3	21000	9500
Всего въ об.	8	2053695	1	1859482	8	1378018	8	10350	1202	1	7253	1	4000	1000	300	4	39000	15500

Изъ этой таблицы видно, что главные виды горныхъ промысловъ въ области по количеству добытыхъ полезныхъ ископаемыхъ составили въ отчетномъ году нефтяные и соляные промыслы и каменно-угольное дѣло. Остальные горные промыслы незначительны и не оказываютъ особеннаго значенія на экономическую жизнь области. Что же касается нефтяного, солянаго и каменно-угольнаго дѣла то они въ будущемъ несомнѣнно должны имѣть больше значеніе въ жизни области, а потому и представляется необходимымъ остановиться на нихъ болѣе подробно.

а) Нефтяные промыслы. Работы по буренію нефти въ области начаты были еще въ 1899 г. Ферганскимъ нефте-промышленнымъ Обществомъ „Чиміонъ“ близъ селенія Мивданъ Маргеланскаго уѣзда.

Буреніе первой скважины окончено было въ августѣ 1904 г. и дало въ результатѣ нефтяной фонтанъ. Это обстоятельство немедленно оказало надлежащее вліяніе въ томъ смыслѣ, что и въ другихъ мѣстахъ области, главнымъ образомъ въ Кокандскомъ уѣздѣ, предприняты были разными лицами и обществами изысканія мѣсторожденія нефти.

Въ отчетномъ году въ области было 8 нефтяныхъ промысловъ, на которыхъ добыто въ общей сложности 2.053.695 пудовъ нефти. Въ качественномъ отношеніи Ферганская нефть признана хорошей и констатировано богатое содержаніе въ ней парафина. Наиболее серьезными по количеству добытой нефти являются промыслы общества „Чиміонъ“, на которыхъ въ отчетномъ году имѣлось 6 вышекъ, имѣлся бензинный и строился керосиновый заводы и добыто было 2.027.500 пуд. нефти, которую общество поставляло на Оренбургъ-Ташкентскую желѣзную дорогу.

Другіе нефтяные промыслы незначительны. Данія объ ихъ мѣстонахожденіи и количествѣ добытой въ 1905 г. нефти приводятся ниже.

Мѣстонахожденіе промысловъ.	Названіе промысловъ.	Количество добытой нефти въ пудахъ.
въ Кокандск. уѣз.	Камышбашинскіе Петровой.	375
" "	Шурскіе ея-же	22000
въ Наманган. уѣз.	Майлисайскіе ея-же	370
" "	Кичикъ-Майлис. ея-же	750
" "	Майлисайскіе Мурзина на кировомъ участкѣ № 6.	350
" "	Тоже	1150
" "	Майлисайскіе Солодухина	1200

Расположены нефтяные промыслы на свободныхъ государственныхъ земляхъ. Нефтяному дѣлу въ области повидимому предстоитъ въ будущемъ дальнѣйшее развитіе.

б) Соляные промыслы. Соляные промыслы расположены въ Наманганскомъ уѣздѣ и арендуются Камышкурганскимъ сельскимъ обществомъ.

Соль добывается изъ источниковъ, но имѣются и залежи превосходной каменной соли, неразрабатываемая, въ виду отсутствія удобныхъ путей сообщенія.

в) Каменный уголь. Въ зависимости отъ недостатка древеснаго топлива, цѣны на дрова въ области стоятъ очень высокія, 6—8 руб. погонная сажень тополевыхъ и 9—12 руб. фруктовыхъ (урюковыхъ) дровъ.

Вопросъ объ отопленіи, поэтому, является однимъ

изъ самыхъ большихъ вопросовъ экономической жизни населенія. Отапливаютъ, помимо дровъ, жмыхами (выжимками хлопковыхъ сѣмянъ), чигитомъ (хлопковыя сѣмена) и каменнымъ углемъ. Каменно-угольное дѣло, поэтому, представляетъ большой интересъ. Каменный уголь добывается, какъ и вообще всѣ ископаемыя, въ трехъ уѣздахъ: Маргеланскомъ, Наманганскомъ и Кокандскомъ.

Наиболѣе значительныя каменно-угольныя копи находятся въ Маргеланскомъ уѣздѣ, гдѣ въ 1905 году добыто:

На Джиджиганскихъ копияхъ Шотта 600000 пуд., на Кизиль-Кійскихъ копияхъ Фосса 355000 пуд. и на Чиміонскихъ копияхъ о-ва Чиміонъ 150000 пуд., а всего 955000 пуд. каменнаго угля. Въ Кокандскомъ уѣздѣ въ отчетномъ году производились работы на копияхъ:

Шурабской Пиваровича, гдѣ добыто	99628 п. кам. угля.
„ Александра „ „	65000 п. „ „
Джидабулакской Назарова „ „	48390 п. „ „
Ункурсайской Александра „ „	37000 п. „ „
<hr/>	
Всего „	400018 п. „ „

Наконецъ, въ Наманганскомъ уѣздѣ работала Нарынская копь Бакланова, гдѣ добыто было 23000 пуд. каменнаго угля. По качеству своему каменный уголь въ области, какъ добываемый изъ верхнихъ пластовъ, невысокъ, но какъ топливо, вполне удовлетворителенъ. Продажная цѣна его въ Нов.-Маргеланѣ отъ 20 коп.—24 коп. пудъ, въ Кокандѣ и Наманганѣ 30—35 коп.. Угольное дѣло, въ зависимости отъ недостатка топлива, несомнѣнно должно получить дальнѣйшее развитіе, успѣхамъ котораго въ настоящее время препятствуетъ отсутствіе хорошихъ путей сообщенія и отсюда дороговизна перевозки. Послѣдняя, обусловливая собой высокія цѣны на уголь, естественно сокращаетъ размѣры его потребленія.

Обрабатывающая промышленность. *Предприятия, подчиненныя веденію фабричной инспекціи.* Фабричный надзоръ въ Ферганской области осуществляется Областнымъ механикомъ. Предприятий, подлежащихъ его веденію, въ 1904 году въ области было 140, а именно:

Хлопкоочистительныхъ заводовъ	132
Маслобойныхъ	2
Пивоваренныхъ	4
Спиртоочистительныхъ	1
Бензиновыхъ	1

Изъ нихъ вновь основаны одинъ хлопкоочистительный заводъ и бензиновый.

Наибольшее значеніе въ экономической жизни области имѣютъ связанные съ хлопководствомъ хлопкоочистительные и маслобойные заводы.

Первые, будучи расположены во всѣхъ, кромѣ Ошскаго, уѣздахъ области, въ отчетномъ году дали заработокъ 5 слишкомъ тысячамъ рабочихъ и, въ общей сложности обладая 578 джинами и 156 прессами, могутъ въ сутки очистить 212.750 пудовъ хлопка сырца, а слѣдовательно, весь сборъ хлопка отчетнаго года могли обработать въ 50—51 день, а съ прессовкой въ 4—5 мѣсяцевъ. Въ дѣйствительности, хлопко-очистительный сезонъ длится значительно больше, занимая время до шести и болѣе мѣсяцевъ, что, конечно, объясняется тѣмъ, что заводы работаютъ въ зависимости отъ количества подвезеннаго хлопка, котораго подвозится не всегда достаточно для полной нагрузки завода.

Кромѣ того, мелкіе заводовладѣльцы не въ силахъ конкуррировать съ крупными фирмами въ скупкѣ хлопка и, потому, обрабатываютъ на своихъ заводахъ значительно меньшее количество хлопка, чѣмъ бы это могли они сдѣлать. Въ виду всего этого въ дальнѣйшемъ будущемъ мелкіе заводы очевидно мало по малу должны будутъ закрываться.

Что касается внутренняго технического устройст-

Что касается мѣстонахожденія хлопкоочистительныхъ заводовъ, то въ Маргеланскомъ уѣздѣ половина ихъ находится въ Кувинскомъ приставствѣ, а именно 9 въ сел. Ассаке, 7 въ сел. Шариханѣ, 7 близъ ст. Федченко и въ сел. Кувѣ, затѣмъ 2 расположены въ г. Новомъ Маргеланѣ, 13 въ г. Старомъ Маргеланѣ и окрестныхъ селеніяхъ Ташлакѣ, Киргилѣ, Гандуманѣ и Ярѣ-Мазарѣ, а остальные 8 разбросаны по другимъ селеніямъ уѣзда. Заводы Андижанскаго уѣзда большею частью (19) расположены въ самомъ Андижанѣ, а остальные 13 въ уѣздѣ, въ Наманганскомъ уѣздѣ 15 заводовъ находятся въ самомъ Наманганѣ, 5 заводовъ въ г. Чустѣ и остальные 9 въ кишлакахъ.

Наконецъ, изъ заводовъ Кокандскаго уѣзда въ самомъ Кокандѣ находятся 9 заводовъ, остальные же 16 заводовъ находятся въ кишлакахъ, преимущественно близъ ст. Мельниково, Посѣтовка и Сѣрово.

Бездѣйствоваль въ отчетномъ году по случаю ремонта 1 заводъ.

Изъ маслобойныхъ заводовъ, работавшихъ въ отчетнымъ году, одинъ принадлежитъ Андреевскому Т-ву и расположенъ близъ ст. Федченко вмѣстѣ съ хлопкоочистительнымъ заводомъ той же фирмы, другой же принадлежитъ туземцу Мухамедь-Ибрагимъ-Кары Сарымсакову и находится въ селеніи Сурхи-Тепе Маргеланскаго уѣзда.

Заводъ Андреевскаго Т-ва располагаетъ 3 жаровнями и 5 гидравлическими прессами, приводится въ движеніе паромъ и занялъ въ отчетномъ году 70 рабочихъ.

Суточная его переработка опредѣляется пятью тысячами пудовъ сѣмени, годовая же производительность за отчетный годъ, по свѣдѣніямъ правленія Андреевскаго Т-ва, оцѣнена въ 540 тысячъ рублей. При заводѣ имѣется мыловаренный заводъ съ 8 рабочими и годовой производительностью въ 40 тысячъ рублей. Заводъ Сарымсакова приводится въ движеніе паровымъ

и водянымъ двигателями и обладаетъ 1 жаровней и двумя прессами. Суточная переработка сѣмени на немъ равна 1400 пудамъ.

Маслобойному производству несомнѣнно предстоитъ дальнѣйшее развитіе, такъ какъ число заводовъ этихъ съ каждымъ годомъ все увеличивается. Вырабатываемое масло весьма высокаго качества и въ значительнымъ количествѣ экспортируется изъ области, [частью же расходуется по области, при чемъ туземцы весьма охотно употребляютъ его въ пищу. Кромѣ масла—заводы эксплуатируютъ также и жмыхи (остатки выжатаго сѣмени), которые имѣютъ двойное—въ обоихъ случаяхъ превосходное употребленіе—какъ топливо и какъ кормъ скота.

Хлопковое масло, кромѣ этихъ двухъ заводовъ, вырабатывалось также кустарнымъ способомъ и на мелкихъ маслобойняхъ, которыхъ въ области въ отчетномъ году насчитывалось свыше четырехъ и около 5 тысячъ.

Хлопковаго масла вывезено изъ области въ отчетномъ году по свѣдѣніямъ желѣзной дороги 249784 пуда.

Пивоваренные заводы расположены въ Маргеланѣ, Андижанѣ, Кокандѣ и Наманганѣ. Годовая ихъ производительность въ отчетномъ году опредѣляется по доставленнымъ полиціей свѣдѣніямъ въ 71900 рублей. Рабочихъ на нихъ было занято въ отчетномъ году 83 человекъ.

Годовая производительность спиртоочистительнаго завода, расположеннаго въ г. Новомъ-Маргеланѣ, за отчетный годъ оцѣнена въ 40 тысячъ рублей и рабочихъ на немъ было 10 человекъ.

Кустарная промышленность. Въ области, кромѣ вышеуказанныхъ предпріятій, подлежащихъ вѣдѣнію фабричной инспекціи, въ отчетномъ году функционировали другія мелкія предпріятія обрабатывающей промышленности, по преимуществу кустарнаго характера.

Предпріятія эти отчасти указаны были выше въ предыдущемъ отдѣлѣ и въ отдѣлахъ шелководства и винодѣлія и вѣдомость имъ помѣщается особо въ 17 таблицѣ особыхъ приложеній къ настоящему обзору.

Общее количество этихъ заведеній исчисляется въ четырнадцать слишкомъ тысячъ отдѣльныхъ предпріятій, при чемъ наибольшее число ихъ падаетъ на шелкомотальни, красильни, мельницы и толчеи, маслобойни и ткацкія заведенія.

Годовая производительность каждаго изъ нихъ во отдѣльности не велика, не значительно въ сравненіи съ числомъ ихъ и количество занятыхъ на нихъ рабочихъ.

Торговля. Наилучшимъ показателемъ развитія торговли служить количество выданныхъ промысловыхъ свидѣтельствъ и сумма внесеннаго промысловаго налога. Свѣдѣнія о томъ и другомъ приведены въ 18 таблицѣ особыхъ приложеній.

По этимъ свѣдѣніямъ развитие и движеніе торговли въ области въ отчетномъ году характеризуется слѣдующими цифрами. Для сравненія приводимъ аналогичныя цифровыя данныя и для 1904 года.

Торговыхъ предпріятій было: въ 1904 г. въ 1905 г.		
I разряда (оптовой торговли)	48	47
II „ (розничной „)	747	743
III „ (мелочной „)	5995	5844
IV „ (тоже изъ небольшихъ помѣщеній и только нѣкоторыми товарами)	19742	18872
V и VI разряд. (развозной и разносный торгъ)	20	19
Итого	26512	25525

Промысловыхъ предприятий было:

IV разряда (съ числомъ рабочихъ отъ 25 — до 200)	84	89
V разряда (10—25 рабочихъ)	43	41
VI „	17	11
VII „	51	32
и VIII разряда (отъ 2—до 4 рабочихъ)	949	895
Всего .	1144	1068

Такимъ образомъ, въ отчетномъ году значительно сократилось какъ общее количество торговыхъ и промышленныхъ предприятий, такъ и количество ихъ по разрядамъ въ отдѣльности, кромѣ промысловыхъ предприятий IV разряда, гдѣ 5 предприятий въ отчетномъ году прибавилось. Уменьшеніе это особенно значительно въ торговыхъ предприятияхъ III и IV разрядовъ и въ промысловыхъ VIII.

Уменьшилось по сравненію съ 1904 годомъ также и число платныхъ свидѣтельствъ на складочныя помѣщенія (съ 27 до 22), число бесплатныхъ промысловыхъ билетовъ (съ 595 до 359) и число лицъ, выбравшихъ свидѣтельства на личныя промысловыя занятія (такъ называемыя приказчичы свидѣтельства).

Это послѣднее уменьшеніе показуется такими цифрами.

Приказчичьихъ свидѣтельствъ было выбрано:

Главными приказчиками:	въ 1904 г.	въ 1905 г.
при торг. предпр. I разр.	102	99
„ „ „ II „ и пром. IV раз.	379	337
„ „ „ III „ „ „ V и VI	301	246
„ „ „ IV „ „ „ VII и VIII	84	67
Помощниками главныхъ приказчиковъ:		
при торг. предпр. I разр.	223	255
„ „ „ II „ и пром. IV и V	404	398
посредниками по скупкѣ и перепродажѣ	155	154
Итого .	1648	1556

По уѣздамъ области торговыя и промысловыя предпріятія распредѣлены были такъ:

	было всего предпріятій:	
	въ 1904 г.	въ 1905 г.
въ Кокандскомъ уѣздѣ	8980	8042
„ Маргеланскомъ „	8622	8147
„ Наманганскомъ „	5299	5455
„ Андижанскомъ „	5004	5328
„ Ошскомъ „	1512	1296.

Такимъ образомъ, торговыя и промысловыя предпріятія количественно уменьшились въ трехъ уѣздахъ: въ Кокандскомъ, Ошскомъ и Маргеланскомъ и особенно въ первомъ, въ остальныхъ же двухъ увеличились. Не располагая аналогичными цифрами за болѣе раннія годы, трудно рѣшить: должно ли это уменьшеніе числа торговыхъ и промысловыхъ предпріятій вообще и въ Маргеланскомъ и Кокандскомъ уѣздахъ въ частности, отнести исключительно къ временнымъ причинамъ, а именно къ общему упадку промышленности и торговли въ связи съ войной 1904 и 1905 г.г. и политической неурядицей внутренней жизни Россіи этихъ двухъ годовъ, или же тутъ надо искать другія болѣе постоянныя и лежащія внѣ этихъ событій причины. Несомнѣнно однако, что хотя и война, и внутреннія волненія не могли не отразиться задерживающимъ образомъ на развитіи торговли въ Россіи повсемѣстно, тѣмъ не менѣе въ отношеніи упадка торговли въ Кокандскомъ и Маргеланскомъ уѣздахъ должны были оказать вліяніе и какія либо иныя причины, болѣе постоянныя. Къ заключенію этому надлежитъ придти потому, что въ уѣздахъ Наманганскомъ и Андижанскомъ число торговыхъ и промысловыхъ предпріятій увеличилось. Вышеупомянутыя общія неблагоприятныя условія для торговли и промышленности очевидно должны были оказать свое вліяніе и на эти два уѣзда и, если тѣмъ не менѣе торговыя, и промышленныя предпріятія въ нихъ увеличились, надлежитъ

думать, что увеличеніе это обусловлено какими либо особыми причинами и въ значительной степени произошло за счетъ другихъ уѣздовъ области. Не принимая на себя задачи окончательнаго разрѣшенія даннаго вопроса, полагаемъ, что значительное вліяніе въ этомъ отношеніи оказало замѣчаемое въ послѣднее время перемѣщеніе хлопковаго района именно въ эти два уѣзда, тѣмъ болѣе, что и та часть Маргеланскаго уѣзда, гдѣ наиболѣе развито хлопководство — Кувинскій районъ и Ассакинскій, въ торговомъ отношеніи тяготеетъ къ Андижану.

Промысловаго налога въ казначейства области въ отчетномъ году поступило	292552 р. 07 к.
штрафовъ за нарушеніе правилъ о немъ	997 р. 96 к.
Всего	293550 р. 03 к.
Аналогичныя цифры для 1904 года	298870 р. 02 к.
	и 1510 р. 65 к.
Всего	300380 р. 67 к.

По уѣздамъ налога и взысканій за нарушеніе его въ отдѣльности поступило:

	Н а л о г а.	Штрафа.
по Кокандскому уѣзда	106726 р. 40 к.	261 р. 19 к.
„ Маргеланскому „	70216 р. 19 к.	158 р. 99 к.
„ Наманганскому „	53792 р. 70 к.	347 р. 69 к.
„ Андижанскому „	51225 р. 28 к.	228 р. 36 к.
„ Ошскому „	10591 р. 50 к.	1 р. 80 к.

Такимъ образомъ, въ отчетномъ году, положеніе уѣздовъ по торговлѣ и промышленнымъ предпріятіямъ не измѣнилось и, не смотря на уменьшеніе числа торговыхъ и промышленныхъ предпріятій въ Кокандскомъ и Маргеланскомъ уѣздахъ, какъ по числу предпріятій, такъ и по суммѣ вносимаго за нихъ налога первое мѣсто въ области занимаетъ Кокандскій уѣздъ, второе Маргеланскій, Наманганскій уѣздъ стоитъ на 3-мъ мѣстѣ Андижанскій на четвертомъ и на послѣднемъ Ошскій.

Предпріятія, главнымъ образомъ, сосредоточены въ городахъ—и изъ нихъ въ Кокандѣ и Стар. Маргеланѣ.

Свидѣтельствъ на пріобрѣтеніе купеческихъ словныхъ правъ въ отчетномъ году было выбрано 97, на 11 болѣе предыдущаго года

Точными свѣдѣніями о томъ, кому и въ какомъ количествѣ принадлежатъ торговыя и промысловыя предпріятія въ области, Статистическій комитетъ не располагаетъ, такъ какъ къ сожалѣнію этихъ интересныхъ свѣдѣній не собиралось. Предполагая въ будущемъ исправить эту неполноту, въ настоящее время приблизительно можно сказать, что наиболѣе крупныя предпріятія какъ торговыя, такъ и промысловыя (заводы) принадлежатъ торгово-промышленнымъ фирмамъ Московскимъ. Изъ мѣстныхъ же обывателей—туземцевъ, особенно въ Кокандѣ, Андижанѣ и Наманганѣ, большее число болѣе крупныхъ предпріятій принадлежитъ туземнымъ евреямъ, а въ Старомъ Маргеланѣ туземцамъ—сартамъ.

Изъ кредитныхъ учрежденій въ области въ отчетномъ году имѣлись отдѣленія Государственнаго Банка въ г. Кокандѣ, Русско-Китайскаго въ г. Стар. Маргеланѣ, Кокандѣ и Андижанѣ и Московскаго Международнаго въ Кокандѣ. Кредитныя операціи производились также и казначействами.

Свѣдѣніями о дѣятельности кредитныхъ учреждений Комитетъ не располагаетъ.

Что касается характера и оборотовъ торговли въ области въ отчетномъ году, то представленіе объ этомъ можно почерпнуть изъ данныхъ ввоза и вывоза грузовъ по желѣзной дорогѣ. По этимъ даннымъ въ отчетномъ году было ввезено:

	Пудовъ.
Пшеницы	2354667.
Муки пшеничной	908734 пуд.)
„ разной иной	54227 „)
Рису	502994.
Ячменя	278254.
Кукурузы	107530.

	Пудовъ.
Джугары, полбы, суржи, сорго	81228.
Гороху	44220.
Солоду	13518
Отрубей	7543.
Проса	6212.
Крупы разной	2943.
<u>Итого хлѣбныхъ грузовъ .</u>	<u>4362670.</u>
Лѣсныхъ строительныхъ матеріаловъ	506978.
Желѣза и стали не въ дѣлѣ	201182.
<u>Итого строительн. матер.</u>	<u>708160.</u>
Мануфактуры	455468.
Сахару пескомъ 159085 пуд. } .	246848.
„ рафинаду 87763 „ } .	
Чаю чернаго 98186 пуд. } .	119364.
„ зеленаго 21178 „ } .	
Винъ, водокъ, ликеровъ и спирта	66028.
<u>Итого бакалейн. товаровъ</u>	<u>432240.</u>
Керосину	294216.
Каменнаго угля	77799.
Дровъ	11325.
<u>Итого освѣт. матер. и топл.</u>	<u>383340.</u>
Рыбы	61470.
Разныхъ другихъ грузовъ	801704.
<u>Всего ввезено</u>	<u>7205052.</u>

Вывезено было изъ области въ отчетномъ году:

	Пудовъ.
Хлопка	3127919.
Хлопковаго сѣмени	1091227.
„ масла	249784.
Хлопковыхъ выжимокъ	11446.
<u>Итого продукт. хлопковод.</u>	<u>4480376.</u>
Нефти и нефтяныхъ остатковъ	346487.
Фруктовъ сушеныхъ	165845

	Пудовъ.
Овчинъ	105679.
Шерсти	27205.
Кожъ	18176.
Каракуля и мерлушки	1839.
Итого животн. продуктовъ	152879.
Ковровъ	1747.
Итого	5147354.

Такимъ образомъ, главными предметами ввоза въ отчетномъ году были хлѣбные продукты, чай и сахаръ, бакалея, мануфактура и строительные матеріалы, предметы же вывоза составили продукты хлопководства, нефть и животные продукты.

По сравненію съ 1904 годамъ какъ ввозъ, такъ и вывозъ въ значительной степени сократились. Причиною этого явленія, конечно, послужили общій застой торговли въ отчетномъ году въ связи съ политическими беспорядками и двухкратная желѣзнодорожная забастовка.

Что касается цѣнности грузовъ ввезенныхъ и вывезенныхъ изъ области, то изъ грузовъ первой категоріи наибольшую цѣнность имѣли: хлѣбные грузы—около 6 милліоновъ рублей, чай—5.654000 рублей, мануфактура—2 милліона рублей и сахаръ—1.255000 рублей, изъ грузовъ же второй категоріи наиболѣе цѣнными были продукты хлопководства, которые въ общей сложности должны быть оцѣнены въ 40 милліоновъ рублей, и шелкъ—приблизительно 4¹/₂ милліона рублей. По цѣнности вывозъ значительно и въ нѣсколько разъ превышаетъ ввозъ. Въ этомъ отношеніи картина торговли въ отчетномъ году по сравненію съ предыдущими годами не измѣнилась. Изъ числа указанныхъ выше грузовъ незначительная часть числа пошла транзитомъ въ Кашгаръ и оттуда.

Сберегательныя кассы. Въ общемъ порядкѣ вещей сберегательныя кассы служатъ наилучшимъ показателемъ степени экономической обеспеченности населенія. Но это общее правило къ Ферганской области не примѣнимо. такъ какъ главная часть населенія — туземцы, въ силу разныхъ причинъ, сбереженій своихъ въ сберегательныхъ кассахъ не держатъ, а сохраняютъ свои деньги

Названіе кассы.	Сумма вкладовъ на 1 января 1905 г.		Въ 1905 году.			
	Денгами.	% бумагами	Внесено		Выдано.	
			Денгами.	% бумагами.	Денгами.	% бумагами.
1. Андижанская № 838	174710	35300	257670,48	35900	231577,05	17550
2. Почтово-телеграфная, приписанная къ Андижанской	4960,38	—	7100,27	—	5904,83	—
3. Наманганская № 640	216819,37	—	144724,42	2000	130806,27	—
4. Почтово-телеграфная, приписанная къ Наманганской	1284,26	—	11896,37	—	7066,64	—
5. Кокандская № 637	16230,70	44600	207557,46	44850	189792,04	21950
6. Почтово-телеграфная, приписанная къ Кокандской	30874,36	—	36769,15	3600	37173,98	500
7. Чустская почтово телеграфная	4604,85	—	—	—	4604,85	—
8. Выѣздная Кокандская на Чаръ-су	6308,08	—	10181,90	—	10256,83	—
9. Ошская № 641	86339,01	57300	142690,87	34200	125863,68	20600
10. Ново-Маргеланская № 639	364947,82	240250	577137,40	66950	575923,28	113050
11. Школьная № 1	2530,66	—	595,30	—	2563,21	—
12. » № 2	629,18	—	534,60	—	614,15	—
13. » № 3	286,42	—	292,90	—	189,95	—
14. » № 4	25,62	—	110	—	50,77	—
15. » № 5	149,40	—	146,18	—	239,73	—
16. » № 6	23,82	—	3,00	—	—	—
17. Почтово-телеграф. въ Н.-Маргеланѣ.	6006,86	100	8662,67	550	9023,09	650
18. » въ С.-Маргеланѣ.	7364,22	—	3483,75	500	7725,72	500
Итого	1070395,21	377550	1409566,74	188550	1339376,27	174800
			1447945,21	1598116,74	1514176,27	

по старинкѣ дома. Поэтому, сберегательныя кассы области могутъ свидѣтельствовать лишь о сбереженіяхъ не туземнаго, т. е., по преимуществу городского населенія. Тѣмъ неменѣе движеніе капиталовъ сберегательныхъ конечно представляется весьма интереснымъ, а потому приводимъ ниже соответствующія данныя.

Причислено % къ капиталу.	На 1 Января 1906 года.			Вклады къ 1 Января 1905 года состояло.	Въ 1905 году.		Состояло вкладовъ къ 1 Января 1906 года.	Общее количество вкладовъ и выдано въ 1905 году.
	Осталось вкладовъ деньгами.	% бумагами	Всего.		Прибыло вкладчиковъ.	Выбыло вкладчиковъ.		
5687,47	206490,90	53650	260140,90	765	433	324	874	3125
209,23	6375,03	—	6375,03	36	29	25	40	111
6223,44	236950,96	2000	238960,96	843	226	158	911	1881
136,49	6250,48	—	6250,48	12	64	13	63	141
5046,49	185342,61	67500	252842,61	965	350	217	1098	2738
886,82	31356,88	3100	34456,88	308	117	130	295	1077
	З а к р ы т а в ъ			1905	г о д у.			
14774	6380,89	—	6380,89	показа	но по	Кокан	дской	кассъ.
2712,91	105879,11	70900	176779,11	671	157	181	647	1872
9201,63	375363,87	194150	569513,87	2077	847	791	2133	9282
55,06	617,81	—	617,81	73	19	21	71	185
19,99	569,32	—	569,32	40	10	13	37	52
9,88	399,37	—	399,37	64	50	23	91	239
0,78	85,63	—	85,63	8	—	3	5	9
1,99	57,84	—	57,84	52	2	12	42	35
0,81	27,33	—	27,33	7	7	—	14	6
181,30	5827,74	—	5827,74	70	25	33	62	258
104,28	3226,53	—	3226,53	32	13	16	29	103
30626,01	1171211,69	391300	1562511,69	6023	2349	1960	6412	21114

Разсматривая эту таблицу и сравнивая данные ее съ аналогичными данными за 1904 годъ (см. обзоръ 1904 года стр. 56—57), находимъ, что обороты сберегательныхъ кассъ въ текущемъ году увеличились, какъ по суммѣ оборотнаго капитала (увеличеніе=114566 р. 48 к.), такъ и по числу вкладчиковъ (+389) и операцій (+126).

Къ сожалѣнію въ распоряженіи Комитета нѣтъ данныхъ и свѣдѣній о томъ, кто составляетъ главный контингентъ вкладчиковъ ссудо-сберегательныхъ кассъ. Судя по тому, что наиболѣе значительной по величинѣ оборотнаго капитала, вкладчиковъ и операцій является Н.-Маргеланская касса, очевидно, надлежитъ придти къ заключенію, что наиболѣе экономически обеспеченнымъ является населеніе г. Н.-Маргелана, а такъ какъ такое составляютъ, главнымъ образомъ, чиновничество и офицерство, то казалось бы чиновники и офицеры въ области и должны быть признаны наиболѣе обеспеченными. Но такое заключеніе далеко не будетъ соотвѣтствовать истинѣ. Въ распоряженіи Статистическаго Комитета имѣется отчетъ о дѣятельности сберегательныхъ кассъ имперіи за 1906 годъ. По даннымъ этого отчета въ Ферганской области въ 1906 году было 7323 вкладчика, изъ коихъ офицеровъ 307, гражданскихъ чиновниковъ 798, состоящихъ на службѣ общественной и частной 1730, лицъ городскихъ промысловъ 708 и нижнихъ чиновъ 2038; остальные вклады распредѣлялись между лицами другихъ занятій. Такимъ образомъ, преобладающій элементъ среди вкладчиковъ сберегательныхъ кассъ области въ 1906 году были нижніе чины. Нѣтъ никакихъ основаній думать, что положеніе дѣлъ въ 1906 году рѣзко измѣнилось по сравненію съ 1905 годомъ, а, слѣдовательно, и въ 1905 году преобладали среди вкладчиковъ нижніе чины. Если же принять во вниманіе, что половина войскъ Ферганской области расквартирована именно въ Нов.-Маргеланѣ, то понятнымъ станетъ, почему именно Н.-

Маргеланъ, наименѣе торговый и промышленный городъ въ области, даль тѣмъ не менѣе наибольшее число вкладчиковъ въ сберегательныхъ кассахъ. Вторымъ обстоятельствомъ, объясняющимъ это явленіе, надлежитъ признать то, что среди вкладчиковъ Н.-Маргеланскихъ кассъ находится много юридическихъ лицъ: сельскихъ обществъ. На второмъ мѣстѣ по суммѣ оборотнаго капитала, числу вкладчиковъ и операций стоятъ Кокандскія кассы, за ними Андижанскія, Наманганскія и, наконецъ, Ошскія. Это распредѣленіе вполне соответствуетъ торгово-промышленному значенію означенныхъ 4 уѣздовъ въ области. Число кассъ въ области въ текущемъ году, съ закрытіемъ Чустской, на одну уменьшилось.

Въ заключеніе остается выразить сожалѣніе, что туземцы уклоняются отъ храненія своихъ сбереженій въ сберегательныхъ кассахъ, такъ какъ храненіе денегъ дома крайне ненадежно, въ виду часто повторяющихся и ежегодно увеличивающихся въ области разбоевъ. Отъ разбойниковъ же деньги скрыть трудно, такъ какъ они обыкновенно выпытываютъ въ концѣ концовъ, гдѣ таковыя схоронены, не останавливаясь для этого передъ пытками въ видѣ обливанія одежды бая керосиномъ и затѣмъ поджога ея...

V. Поземельно-податныя работы.

Въ отчетномъ году Поземельно-Податная коммиссія въ полномъ своемъ составѣ, при пяти комиссарахъ и 27 землемѣрахъ, работала въ Андижанскомъ уѣздѣ, продолжая начатыя въ 1904 году такъ называемыя дополнительныя работы, т. е., съемку земель богарныхъ и необработываемыхъ, но приносящихъ доходъ и въ силу 225 ст. Туркест. Полож. (по закону 10 іюня 1900 г.)

подлежащихъ утвержденію за населеніемъ. Значеніе и важность этихъ работъ были указаны въ обзорѣ 1904 г. (стр. обзора 62—63).

На этихъ работахъ въ отчетномъ году землемѣрами, во время лѣтнихъ полевыхъ работъ, при 7306 рабочихъ дняхъ было: а) поставлено 5665 признаковъ; б) пройдено по границамъ: на открытыхъ, сухихъ и ровныхъ мѣстностяхъ—599 верстъ 27 саж., на остальныхъ мѣстностяхъ—880 вер. 337 саж.; в) снято на планы: земель—2119159 дес., контуровъ на открытыхъ, сухихъ, ровныхъ мѣстахъ—8950, на остальныхъ мѣстахъ—27822, частновладѣльческихъ участковъ—9, а всего снято контуровъ—36781 и г) исполнено чертежныхъ работъ: проведено межевыхъ линій—14004 и составлено первоначальныхъ копій плановъ—278.

Тѣми же землемѣрами, во время зимнихъ камерныхъ работъ, было: а) вычислено частновладѣльческихъ и вакуфныхъ участковъ и контуровъ по угодьямъ—38314; б) составлено подлинныхъ плановъ—281; в) окончено отдѣльныхъ копій плановъ—281; и г) выполнено уроковъ—7894.

Начальниками съемочныхъ отдѣленій было: произведено въ 280 дачахъ повѣрокъ землемѣрныхъ работъ—284, провѣрено подлинныхъ плановъ—281 и провѣрено копій къ нимъ—281.

Поземельно податные комиссары произвели для опредѣленія доходности земель 99 пробныхъ умолотовъ. Поземельно-податная комиссія окончила 7 дѣлъ по утвержденію за населеніемъ земель богарныхъ и 8 дѣлъ по утвержденію земель необрабатываемыхъ и составила податные расчеты на 54 дачи.

Наконецъ, Областное Правленіе рассмотрѣло всѣ составленные комиссіей податные расчеты, а изъ представленныхъ комиссіей 74 вакуфныхъ дѣлъ и 98 вакуфныхъ документовъ на 305 отдѣльныхъ имуществъ рассмотрѣло и постановило соотвѣтствующія опредѣленія,

представленные на утверждение Генераль-Губернатора по 51 вакуфному документу на 145 отдѣльныхъ вакуфныхъ имуществъ.

За невыполненіемъ еще сводки матеріаловъ по произведеннымъ въ 1905 году поземельно-податнымъ работамъ, болѣе подробно итоги и результаты этихъ работъ въ настоящее время даны быть не могутъ.

VI. Подати повинности и сборы.

Государственные доходы. Въ 1905 году въ казначейства Ферганской области государственныхъ доходовъ поступило:

а) Прямыхъ налоговъ:

1. Поземельнаго налога	2263401 р. 15 к.
2. Государственнаго налога съ недвижимыхъ имуществъ въ городахъ	152 р. 66 к.
3. Кибиточной подати	106464 р. — к.
4. Оброчной подати	1448 р. 25 к.
5. Промысловаго налога	266146 р. 65 к.
<hr/>	
Итого	2637612 р. 71 к.
или 68,31% всего поступления.	

б) Косвенныхъ налоговъ.

6. Сбора съ питій	275429 р. 58 к.
7. Таможенныхъ сборовъ	223066 р. 47 к.
8. Табачнаго дохода	17810 р. 10 к.
9. Спичечнаго „	10079 р. 87 к.
<hr/>	
Итого	526386 р. 02 к.
или 13,76% всего поступления.	

в) *Пошлины:*

10. Гербовыхъ, судебн., канцел., и съ записи документовъ	195209 р. 04 к.
11. Съ переходящихъ имуществъ	57236 р 67 к.
12. Пошлинъ иныхъ разныхъ наименованій	20620 р. 29 к.
Итого	273066 р. — к.
или 7,07 ⁰ / ₀ всего поступленія	

г) *Регалий:*

13. Почтоваго дохода	73489 р. 77 к.
14. Телеграфнаго и телефоннаго доходовъ	118785 р. 55 к.
15. Доходовъ съ оброчныхъ статей	172070 р. 53 к.
16. Лѣснаго дохода	9767 р. 65 к.
17. Дохода съ казенныхъ заводовъ, заведеній и складовъ	5604 р. 62 к.
Итого	379718 р. 12 к.
или 9,57 ⁰ / ₀ всего поступленія.	

д) *Другихъ доходовъ:*

1. Возвратъ ссудъ и другихъ расходовъ	30429 р. 19 к.
2. Пособій госуд. казначейству изъ другихъ источниковъ	6327 р 05 к.
3. Случайныхъ и мелкихъ доходовъ	7397 р. 36 к.
Итого	44153 р. 60 к.
или 1,14 ⁰ / ₀ всего поступленія.	
Всего	3860936 р. 45 к.

Наибольшій, слѣдовательно, доходъ дали прямые налоги, а изъ нихъ поземельный и равнозначущія ему кибиточная и оброчныя подати, которые вмѣстѣ дали

доходу 2371313 р. 40 к., т. е. 61,4% всего поступления государственных доходовъ. Болѣе подробныя свѣдѣнія о поступленіи поземельнаго налога, кибиточной и оброчныхъ податей, а также налога съ недвижимыхъ имуществъ въ городахъ даны въ таблицѣ 19-й особыхъ приложений.

Изъ этой таблицы усматривается, что въ 1905 году.

Названіе налога.	Причиталось къ поступленію.			Поступило.			Осталось невнесеннымъ		
	Недомокъ лѣтъ.	Оклада 1905 года.	Всего.	Недомокъ лѣтъ.	Оклада 1905 года.	Всего.	Недомокъ лѣтъ.	Оклада 1905 года.	Всего.
Поземельнаго налога съ ирри- гаціонныхъ и бо- гарныхъ земель сельскаго насе- ленія и съ земель, не вошедшихъ въ надѣлъ	56980,21	2254196,83	2311177,09	34551,06	2214290,56	2248841,62	22429,18	39906,39	62335,47
Поземельнаго налога съ ирри- гаціонныхъ и бо- гарныхъ земель гор. обществъ	384,26	116,30	530,56	299,61	146,30	445,91	84,62	—	84,62
Поземельнаго налога съ земель частныхъ земле- владельцевъ	1538,19	16261,61	17800,13	1538,19	12575,10	14113,59	—	3586,31	3686,31
Государствен. налога съ недви- жимостей въ го- родахъ	—	7000	7000	—	152,66	152,66	—	6847,31	6847,31
Кибиточ. подати. Оброчной подати	—	106454	106464	—	10454	106464	—	—	—
	143,91	1804,81	1448,25	143,91	1304,31	1448,25	—	—	—
Всего	59046,90	2385373,13	2444420,03	36533,10	2334932,96	2371446,06	22513,80	50442,17	72953,97

Такимъ образомъ, не допоступило въ отчетномъ году поземельнаго и другихъ равнозначущихъ ему налоговъ 72953 р. 97 к., что составляетъ 2,98% всей причитавшейся къ поступленію суммы, при чемъ кибиточная и оброчная подати внесены безнедоимочно и недоवзносъ падаютъ исключительно на поземельные налоги. Изъ отдѣльныхъ категорій плательщиковъ поземельныхъ налоговъ наименѣе исправными и платежеспособными оказались въ отчетномъ году владѣльцы недвижимыхъ имуществъ въ городахъ, у которыхъ недовзносъ составилъ 97,81% оклада, а наиболѣе исправнымъ сельское населеніе, недоимочность котораго опредѣляется въ 2,69% всей причитавшейся къ платежу суммы. Недоимочность частныхъ владѣльцевъ и городскихъ обществъ опредѣляется: первыхъ въ 20,72%, а вторыхъ въ 15,93%.

Отдѣльно по уѣздамъ недоимочность плательщиковъ поземельныхъ налоговъ опредѣляется слѣдующими цифрами:

Уѣздъ	Сумма недоимочности	Процентъ
Александровскій	10000	10,00%
Владимирскій	15000	15,00%
Вязьмскій	20000	20,00%
Звенигородскій	25000	25,00%
Истринскій	30000	30,00%
Калужскій	35000	35,00%
Клинскій	40000	40,00%
Козьмодемьянскій	45000	45,00%
Коломенскій	50000	50,00%
Лотошинскій	55000	55,00%
Можайскій	60000	60,00%
Наро-Фоминскій	65000	65,00%
Одоевскій	70000	70,00%
Серпуховскій	75000	75,00%
Талдомскій	80000	80,00%
Тверской	85000	85,00%
Томьскій	90000	90,00%
Угличскій	95000	95,00%
Ярославскій	100000	100,00%

У ѣ з д ы .	Поземельнаго налога съ ирригаціонныхъ и богарныхъ земель сельскаго населенія и съ земель, невошедшихъ въ надѣль съ недоимками прежнихъ лѣтъ.			Поземельнаго налога съ земель частныхъ землевладѣльцевъ съ недоимками прежнихъ лѣтъ.			Поземельнаго налога съ ирригаціонныхъ и богарныхъ земель городскихъ обществъ съ недоимками прежнихъ лѣтъ.			Налога съ недвижимыхъ имуществъ въ городахъ съ недоимками прежнихъ лѣтъ.		
	Причиталось къ поступленію.	Сумма недо- взноса.	% недоимочности.	Причиталось къ поступленію	Сумма недо- взноса.	% недоимочности.	Причиталось къ поступленію.	Сумма недо- взноса.	% недоимочности	Причиталось къ поступленію.	Сумма недо- взноса.	% недоимочности.
Андижанскій .	635575,60	5279,08	0,82	3818,03	108,39	2,86	0,00	0,00	0,00	0,00	0,00	0,00
Кокандскій .	540115,66	3803,40	0,70	1103,48	0,00	0,00	0,00	0,00	0,00	0,00	0,00	0,00
Маргеланскій	556915,81	29739,49	5,34	4845,59	351,97	7,26	299,64	0,00	0,00	4000	3965,22	99,01
Наманганскій	376222,79	8243,85	2,19	3173,69	753,25	23,73	146,30	0,00	0,00	0,00	0,00	0,00
Ошскій . . .	202347,23	15269,65	7,44	4859,34	2472,93	50,89	84,62	84,62	100%	3000	2882,12	96,07

Вышеприведенныя двѣ таблицы съ несомнѣнностью устанавливають болѣе или менѣе обеспеченное матеріальное положеніе сельскаго населенія, недоимочность котораго крайне не высока, что очевидно должно быть объяснено высокою доходностью земледѣлія въ области вообще и въ частности высокою доходностью хлопководства, составляющаго главное занятіе осѣдлаго туземнаго сельскаго населенія. На это обстоятельство указываетъ также и повышенный по сравненію съ другими уѣздами $\%$ недоимочности въ Опскомъ уѣздѣ, гдѣ хлопководство развито мало.

По сравненію съ 1904 годомъ государственныхъ доходовъ въ отчетномъ году поступило на 356449 руб. 38 коп. менѣе. Въ отдѣльности въ отчетномъ году поступило больше, чѣмъ въ предыдущемъ, всякаго рода пошлинъ и телеграфнаго и телефоннаго дохода, по всѣмъ же другимъ источникамъ государственныхъ доходовъ поступленіе было меньше, чѣмъ въ 1904 году.

Въ общемъ поступленіе государственныхъ доходовъ по Ферганской области должно быть признано весьма высокимъ, особенно прямыхъ налоговъ, коихъ въ среднемъ на одного человѣка населенія области падаетъ 1 р. 37 коп., тогда какъ соотвѣтствующая цифра для всей Имперіи за отчетный годъ равна всегo 87 коп.

Земскіе сборы. Земскихъ сборовъ въ 1905 году по Ферганской области поступило:

1. Съ поземельныхъ налоговъ, кибиточной и оброчной падатей	416837 р. 92 к.
2. „ фабрикъ, заводовъ и мельницъ	41742 р. 55 к.
3. „ казенныхъ лѣсовъ и оброчныхъ статей	2273 р. — к.
4. „ промысловыхъ свидѣтельствъ	29684 р. 58 к.
5. „ судебныхъ пошлинъ	19643 р. — к.
6. „ патентнаго сбора	5811 р. 62 к.
7. „ разныхъ случайныхъ доходовъ и поступленій	16152 р. — к.
Всего	532444 р. 67 к.

на 22970 руб. 57 коп. менѣе, чѣмъ въ 1904 году.

Означенные земскіе сборы исчисляются и взимаются съ поземельныхъ налоговъ, кибиточной и оброчной податей въ размѣрѣ 17,7⁰/₀ ихъ оклада, съ мельницъ и заводовъ въ размѣрѣ 2⁰/₀ ихъ стоимости, съ патентнаго сбора въ размѣрѣ 25⁰/₀ стоимости патента, съ судебныхъ пошлинъ въ размѣрѣ 10⁰/₀ уплачиваемой пошлины и съ промысловыхъ свидѣтельствъ: съ высшихъ (торговыхъ 1-го и 2-го разрядовъ и промышленныхъ первыхъ пяти разрядовъ) въ размѣрѣ 15⁰/₀, а съ остальныхъ 10⁰/₀ основного налога. Земскій сборъ съ казенныхъ лѣсовъ исчисленъ и утвержденъ въ размѣрѣ 2⁰/₀ ихъ дохода за предыдущее смѣтное трехлѣтіе. Выше показанныя суммы земскаго сбора съ пошлинъ и случайныхъ земскихъ доходовъ суть суммы, поступленіе коихъ ожидалось на основаніи смѣтныхъ предположеній. Въ дѣйствительности земскаго сбора съ пошлинъ поступило больше показанной суммы, такъ какъ число гражданскихъ дѣлъ, дающихъ судебную пошлину, будучи тѣсно связано съ развитіемъ промышленности и торговли въ области, съ каждымъ годомъ все увеличивается и, въ силу этого, ежегодно взыскиваемая сумма судебной пошлины всегда выше суммы, ожидаемой по смѣтнымъ предположеніямъ.

Сборовъ съ поземельныхъ налоговъ, кибиточной и оброчной податей вмѣстѣ съ недоимками прежнихъ годовъ причиталось къ поступленію въ отчетномъ году 443589 р. 11 к., но 26551 р. 19 к. (4,18⁰/₀) остались недознесенными, сборовъ же съ мельницъ и заводовъ осталось невнесенными 34637 р. 3 к., т. е., 45,61⁰/₀. Процентное отношеніе отдѣльныхъ источниковъ земскихъ доходовъ къ общей ихъ суммѣ выражается слѣдующими цифрами:

Поземельныхъ налоговъ, кибиточной и оброчной податей	78,28 ⁰ / ₀
Сбора съ фабрикъ, заводовъ и мельницъ	7,83 „

Сбора съ промысловыхъ свидѣтельствъ	5,57 ⁰ / ₁₀
„ „ судебныхъ пошлинъ	3,74 „
Разныхъ случайныхъ доходовъ и поступленій	3,03 „
Съ патентнаго сбора	1,09 „
И съ казенныхъ лѣсовъ и оброчныхъ статей	0,42 „
Такимъ образомъ, главными источниками доходовъ	

земской кассы являются сборы съ поземельныхъ налоговъ и равнозначущихъ имъ кибиточной и оброчной податей, а также сборы съ фабрикъ заводовъ и мельницъ. Болѣе подробныя свѣдѣнія о поступленіи этихъ двухъ главныхъ категорій земскихъ доходовъ приводимъ ниже.

У ѣ з д ы . Названіе с б о р а .	Андижанскій.			Кокандскій.			Мар
	Причиталось къ поступлен. съ недоимк. прежн. годовъ	Поступило.	Осталось не-внесеннымъ.	Причиталось къ посту. лен. съ недоимк. прежн. годовъ	Поступило.	Осталось не-внесеннымъ.	Причиталось къ поступлен. съ недоимк. прежн. годовъ
Съ осѣдлаго и кочевого населенія и съ земель русскихъ поселенцевъ, обложенныхъ оброчною податю	75798,197	73405,335	2393,862	114323,108	114202,228	120,880	108546
На образованіе продовольственнаго капитала съ осѣдлаго и кочевого населенія и съ частныхъ землевладѣльцевъ	2130	2056,776	73,124	3602	1800	1802	1491,161
Съ ирригаціонныхъ и богарныхъ земель городскихъ обществъ	675	675	—	—	—	—	—
Съ недвижимыхъ имуществъ въ городахъ	—	—	—	—	—	—	—
Съ частныхъ землевладѣльцевъ	412,96	402,54	10,42	237,58	237,58	—	1123,11
2 ⁰ / ₁₀ -й сборъ съ мельницъ и заводовъ	24854,53	13546,24	11308,29	12304,31	7146,29	5158,30	21735,71
В с е г о .	103871,116	90055,39	13785,37	130467,117	123386,107	7081,40	132896,11

геланскій.		Наманганскій.			О ш с к і й.			Всего по области.		
Поступило.	Осталось не-внесеннымъ.	Причиталось къ поступлен. съ недоимк. прежн. годовъ	Поступило.	Осталось не-внесеннымъ.	Причиталось къ пост. съ нед. прежн. годовъ	Поступило.	Осталось не-внесеннымъ	Причиталось къ поступлен. съ недоимк. прежн. годовъ	Поступило.	Осталось не-внесеннымъ.
97758,72	10787,28	82103,44	78834,24	3269,17	47172,88	41825,49	5347,39	427944,34	406026,08	21918,26
891,33	600,29	2164	2116,29	47,71	1091,97	770,52	321,45	10479,39	7634,90	2844,69
—	—	52,11	52,11	—	95,35	—	95,35	822,46	727,11	95,32
—	—	—	—	—	1189,94	46,70	1143,24	1189,94	46,70	1143,84
1071,50	51,63	640,10	500,33	139,77	530,01	191,48	347,83	2952,78	2403,13	549,65
12795,64	8940,9	16459,76	8117,96	8341,80	1025,05	136,50	888,55	76379,58	41742,55	34637,03
112517,19	20379,29	101419,38	89620,98	11798,45	51114,20	42970,39	8143,81	519768,69	458580,47	61188,22

Земскіе доходы области не составляютъ особой для области кассы, а поступаютъ въ общія земскія суммы Туркестанскаго края и расходуются по общей земской смѣтѣ, составляемой на трехлѣтіе. Земскіе расходы по Ферганской области за 1905 годъ таковы:

I. На содержаніе общаго управленія:

а) ирригаціоннаго отдѣленія при Областномъ Правленіи	4600 р. — к.
б) межевого отдѣленія	6880 р. — к.
в) мировыхъ судей	46062 р. — к.
г) на медикаменты	1863 р. 44 к.
д) на разѣзды уѣзднымъ врачамъ	1500 р. — к.
г) добавочное жалованіе по привилегіямъ службы	5049 р. 29 к.
Всего	65984 р. 73 к.

II. Квартирныя деньги чинамъ городской и уѣздной полиціи 8400 р. — к.

III. Суточные и прогоны чинамъ на разѣзды по дѣламъ службы 880 р. — к.

IV. Туземное управленіе и пенсіи туземцамъ 8852 р. 64 к.

V. Содержаніе Статистическаго Комитета 2000 р. — к.

VI. Содержаніе позем.-податныхъ установленій 146316 р. 84 к.

VII. На расходы по врачебной части:

а) содержаніе больницы въ гор. Н.-Маргеланѣ	1522 р. — к.
б) содержаніе душевно-больныхъ въ Ташкентской лѣчебницѣ	10116 р. — к.
в) содержаніе сельской врачебной медицины	15897 р. — к.
г) отправленіе на бактериологическую станц. укушенныхъ бѣшенными животными	533 р. — к.
е) содерж. переводч при воен. лазар	200 р. — к.
Всего	28628 р. — к.

VIII. Постройка, ремонтъ и содержаніе земскихъ зданій:	
а) обыкновенный и легкій ремонтъ	3730 р. — к.
б) содержаніе дома и дачи Военнаго Губернатора	4770 р. — к.
е) отопленіе и освѣщеніе этихъ зданій	1762 р. — к.
	<hr/>
Всего	10262 р. — р.
IX. Устройство и содержаніе путей сообщенія:	
а) шоссированіе почтоваго тракта Н.-Маргеланъ-Наманганъ	5318 р. 45 к.
б) исправленіе гульчинско-алайской дороги	2500 р. — к.
в) ремонтъ мостовъ	1184 р. 60 к.
г) содержаніе переправъ	811 р. 30 к.
д) содержаніе земской почты на Памиры, въ Кашгаръ, Гульчу, Иркештамъ, Хазретъ-Аюбъ	8042 р. — к.
	<hr/>
Всего	17856 р. 35 к.
X. Содержаніе ирригаціонныхъ техникувъ	5594 р. 58 к.
XI. Устройство и содержаніе въ исправности арестныхъ домовъ и этаповъ и содержаніе арестуемыхъ по приговорамъ мировыхъ судей	5692 р. 51 к.
XII. Расходы по народному образованію	4320 р. — к.
XIII. Расходы изъ свободныхъ остатковъ запасныхъ суммъ, находящихся на особомъ ассигнованіи	6413 р. 20 к.
XIV. Расходы изъ запасныхъ суммъ, дополнительно ассигнуемыхъ на расходы, указанные въ предыдущихъ рубрикахъ	11961 р. 05 к.
XV. Мелочные расходы	752 р. — к.
	<hr/>
Всего земск. расход.	323913 р. 90 к.
Такимъ образомъ, изъ собранныхъ съ населенія	

Ферганской области земскихъ доходовъ на нужды области въ отчетномъ году израсходовано — $60,83\%$, остальные же $39,17\%$ пошли на нужды другихъ областей края. При этомъ изъ израсходованной на земскія нужды области общей суммы 323913 р. 90 к. — на необязательные земскіе расходы было употреблено:

на врачебную часть	30491 р. 44 к.
„ пути сообщенія	17856 р. 30 к.
„ ирригацію	5594 р. 58 к.
„ народное образованіе	4320 р. — к.
Всего.	58262 р. 37 к.,

остальную же сумму составили предметы обязательныхъ и въ большинствѣ случаевъ штатныхъ ассигнованій.

Необязательные земскіе расходы на область въ 1905 году составили $17,97\%$ всѣхъ земскихъ расходовъ и $10,94\%$ земскихъ доходовъ, обязательные же $82,03\%$ всѣхъ расходовъ и $49,89\%$ земскихъ доходовъ. Въ отдельности процентное отношеніе cadaго изъ необязательныхъ расходовъ къ общей суммѣ земскихъ доходовъ и расходовъ опредѣляется слѣдующими цифрами:

	Земскихъ доходовъ	Земскихъ расходовъ
Расходы по врачебной части составили	$5,72\%$	$9,41\%$
„ на пути сообщенія	3,35 "	5,51 "
„ на ирригацію.	1,05 "	1,69 "
„ на народное образованіе	0,81	1,34 "

Между тѣмъ, внѣ всякаго сомнѣнія, что именно эти то нужды земской жизни области и требуютъ преимущественнаго удовлетворенія, такъ какъ въ тѣсной зависимости отъ надлежащаго ихъ удовлетворенія стоитъ дальнѣйшее успѣшное развитіе области. Вмѣстѣ съ тѣмъ нельзя не отмѣтить того обстоятельства, что всѣ эти стороны земской жизни Ферганской области обставлены крайне неудовлетворительно.

Такъ, на примѣръ, въ области въ отчетномъ году было

всего 17 врачей и 40 фельдшеровъ и фельдшерицъ и 5 повивальныхъ бабокъ гражданскаго вѣдомства, изъ коихъ медицинскую помощь сельскому населенію на мѣстѣ могли оказывать лишь 5 уѣздныхъ врачей, 19 фельдшеровъ (въ томъ числѣ 5 фельдшеровъ уѣздныхъ) и 5 повивальныхъ бабокъ, остальной медицинскій персоналъ по роду своихъ обязанностей прикрѣпленъ такъ сказать къ мѣсту и для подачи врачебной помощи сельскому населенію за городъ выѣзжать лишень возможности. Но и изъ числа указанныхъ 5 врачей и 19-ти фельдшеровъ—уѣздныхъ врачей и фельшеровъ, какъ агентовъ врачебной помощи сельскому населенію, надлежитъ исключить, такъ какъ уѣздные врачи, являясь судебно-полицейскими врачами, главнымъ образомъ заняты производствомъ медико-полицейскихъ и судебно-медицинскихъ вскрытій и освидѣтельствowanій, составленіемъ соответствующихъ актовъ и въ силу этого врачевать въ уѣздахъ могутъ только въ весьма рѣдкихъ случаяхъ. Такимъ образомъ, негородское населеніе области можетъ пользоваться медицинской помощью лишь, или пріѣзжая въ городъ, или же въ амбулаторныхъ фельдшерскихъ пунктахъ, коихъ въ области имѣется 14. Слѣдовательно, одинъ такой пунктъ въ среднемъ въ отчетномъ году долженъ былъ обслуживать районъ въ 81000 кв. верстъ и населеніе въ 101482 человекъ при годовомъ запасѣ медикаментовъ на 133 р. 10 коп., считая даже, что вся отпускаемая на медикаменты сумма пошла на лѣкарства въ амбулаторные фельдшерскіе пункты. Очевидно, что при такомъ положеніи дѣла сельское населеніе надлежитъ признать совершенно лишеннымъ медицинской помощи и всецѣло предоставленнымъ искусству туземныхъ эскулаповъ, врачующихъ навозомъ и тому подобными лѣкарственными снадобьями. Въ настоящее время положеніе врачебной помощи сельскому населенію, впрочемъ, измѣнилось къ лучшему, такъ какъ частью уже открыты, частью же

имѣютъ открытія участковыя сельскія лечебницы числомъ всего 16.

Не въ лучшія условія поставлено сельское населеніе области и въ отношеніи образованія и просвѣщенія, задачи коихъ обслуживаютъ пять сельскихъ приходскихъ училищъ и 11 русско-туземныхъ школъ на 212500 человѣкъ сельскаго дѣтскаго населенія учебнаго возраста, иначе говоря, одна школа приходится на 19530 дѣтей учебнаго возраста. О туземныхъ мактабахъ и медресе, какъ учебныхъ заведеній, говорить, конечно, не приходится, такъ какъ въ нихъ дѣти выучиваются лишь мусульманской грамотѣ. Между тѣмъ для области, не говоря уже объ очевидной необходимости цѣлой сѣти правильно-поставленныхъ первоначальныхъ школъ, въ высшей степени оказались-бы полезными низшія и среднія техническія и сельско-хозяйственныя училища, а также и училища садоводства.

Что представляютъ изъ себя пути сообщенія въ области, извѣстно каждому, кто хотя разъ принужденъ былъ выѣхать за черту города въ сырую и дождливую погоду (зимою и осенью). Для характеристики состоянія путей сообщенія въ области достаточно указать лишь, что даже въ туземныхъ частяхъ городовъ, какъ, напри- мѣръ, въ Кокандѣ, Андижанѣ и Ошѣ, въ грязную погоду нѣтъ пути, что называется, ни конному, ни пѣшему. Даже и поддерживаемые на земскія суммы Наманганскій и Ошскій почтовые тракты шоссированны на крайне незначительномъ разстояніи и вообще даже въ хорошую погоду оставляютъ желать весьма многого, особенно въ такъ называемыхъ адырахъ передъ Шариханской долиной къ Ошу и передъ и за дамбой черезъ Сары-Су къ Намангану.

Наконецъ, ирригаціонныя нужды области почти исключительно удовлетворяются населеніемъ на собственныя мірскія, какъ показано будетъ ниже, весьма значительныя средства. Между тѣмъ въ области имѣ-

ются пустопорожнія земли, вполне годныя даже для хлопковой культуры, при условіи, если ихъ искусственно оросить. Это же послѣднее возможно при условіи производства извѣстныхъ гидро-техническихъ сооружений.

Въ виду всего этого, нельзя, конечно, не высказать пожеланій, чтобы на столь неотложныя нужды области, какъ народное здравіе, просвѣщеніе, пути сообщенія и ирригацію, отпускались болѣе широкія ассигнованія по земской сметѣ, тѣмъ болѣе, что съ одной стороны область даетъ весьма значительныя для этого доходныя поступленія, а съ другой вышеперечисленныя нужды всюду и вездѣ являются предметами главныхъ заботъ земскаго хозяйства.

Общественные сборы. Поступленіе общественныхъ или мірскихъ сборовъ за отчетный 1905-й годъ представляется въ слѣдующемъ видѣ. (См. слѣд. стр.)

Назначеніе поступившаго сбора и количество его. Названіе уѣзда.	I.		II.		III.		IV.		V.		VI.		Всего собрано.		Остается въ недоимкѣ.	
	Руб.	К.	Руб.	К.	Руб.	К.	Руб.	К.	Руб.	К.	Руб.	К.	Руб.	К.	Руб.	К.
Кокандскій .	50990	91	*71250	—	4969	44	6091	56	276	18	—	—	133578	09	—	—
Маргеланскій .	34511	45	36981	73	7781	77	16745	61	—	—	38254	20	134274	76	14822	74
Наманганскій .	52102	—	57675	29	6297	03	1118	60	1176	—	14916	71	133285	63	10100	19
Андижанскій .	50222	—	46320	—	10827	38	9737	—	1414	65	5055	98	123577	01	3221	82
Ошскій .	13257	—	*15700	—	529	04	—	—	—	—	14755	26	44241	30	12792	32
Итого .	201083	36	227927	02	30404	66	33692	77	2866	83	72982	15	568956	79	40937	07

*) Суммы, потребныя для содержанія ночныхъ караульщиковъ, вносятся въ раскладочную сумму мірскихъ сборовъ лишь въ Маргеланскомъ, Андижанскомъ и Наманганскомъ уѣздахъ. Въ Кокандскомъ же и Ошскомъ уѣздахъ населеніе или отбываетъ ночной караулъ по очереди, или же каждое селеніе, хотя и нанимаетъ спеціальныхъ караульщиковъ, но потребныя на ихъ содержаніе суммы собираетъ сверхъ суммъ мірской раскладки. Такъ или иначе, но и въ этихъ уѣздахъ населеніе несетъ извѣстную тяготу по содержанію ночного караула и тягота эта по приблизительному подсчету администраціи выражается въ показанныхъ суммахъ, почему таковыя и включены нами въ число мірскихъ сборовъ.

Разсматривая ближе эту таблицу, находимъ, что наибольшая часть общественныхъ сборовъ (40,06%) идетъ на содержаніе караульщиковъ. Прямое назначеніе этихъ караульщиковъ ночной караулъ въ селеніяхъ, столь необходимый въ виду сильно развившихся въ области разбоевъ и полного отсутствія полиціи въ уѣздѣ, гдѣ, помимо участковыхъ приставовъ и волостныхъ управителей и сельскихъ старшинъ, не имѣется никакой даже столь несовершенной сельской полиціи, какъ полицейскіе десятскіе и сотскіе Центральной Россіи. Будучи однако ничѣмъ невооружены, ночные караульщики прямого своего назначенія—предупреждать разбои и оказывать потерпѣвшимъ отъ разбоевъ лицамъ первую полицейскую помощь,—въ сущности говоря, какъ показываетъ опытъ жизни, совершенно не выполняютъ и въ большинствѣ случаевъ служатъ лишь для развозки пакетовъ, сопровожденія арестантовъ, созыва сходовъ и т. п. низшихъ полицейскихъ обязанностей, отбываемыхъ въ Центральной Россіи бесплатно полицейскими десятскими и сотскими. Въ виду этого, надлежитъ признать, что значительныя суммы, затрачиваемыя населеніемъ на содержаніе ночныхъ караульщиковъ, являются расходомъ совершенно непроизводительнымъ. Поэтому, внѣ всякаго сомнѣнія, что, съ учрежденіемъ проектируемыхъ штатовъ низшей уѣздной полиціи, въ видѣ надлежаще вооруженныхъ полицейскихъ стражниковъ при участковыхъ приставахъ и волостныхъ управителяхъ, число караульщиковъ значительно сократится и населеніе, хотя и не избавится совершенно отъ матеріальныхъ затратъ на гарантію своей безопасности отъ разбоевъ, такъ какъ содержаніе стражниковъ предположено отнести на общественныя суммы, но траты эти будутъ, во всякомъ случаѣ, болѣе производительны.

Слѣдующими затѣмъ по своимъ размѣрамъ статьями расходовъ общественныхъ суммъ являются сборы на

содержаніе туземной администраціи (35,34%) и арыкъ аксакаловъ (5,34%), а также и производимый всюду, кромѣ Ошскаго уѣзда, сборъ на вознагражденіе писарей, составляющихъ податныя раскладки (5,92%). Объясняется существованіе этого сбора тѣмъ, что при сельскихъ старшинахъ писарей въ общемъ правилѣ не имѣется, между тѣмъ составленіе податныхъ раскладокъ, т. е. вычисленіе, какую сумму податей по принятымъ сходомъ общимъ основаніямъ раскладки долженъ уплатить каждый отдѣльный плательщикъ, написаніе затѣмъ квитанцій и т. д. представляетъ собою весьма значительную работу, которую старшина самъ и одинъ зачастую, особенно если онъ къ тому же и неграмотенъ, выполнить совершенно не въ состояніи. Поэтому, въ помощь ему на время раскладокъ обыкновенно нанимается особый писарь, по туземному „мирза“. Въ нѣкоторыхъ уѣздахъ эти мирзы несутъ и постоянныя писарскія обязанности при сельскихъ старшинахъ. Въ зависимости отъ этого различія обязанностей мирзъ, и размѣры вознагражденія имъ по уѣздамъ рѣзко колеблются. Колебаніе это вызывается также и тѣмъ, что, даже при условіи выполненія мирзами только труда по составленію податныхъ раскладокъ, трудъ ихъ въ различныхъ обществахъ различенъ, въ зависимости отъ числа плательщиковъ. Въ Ошскомъ уѣздѣ составленіе податныхъ раскладокъ отнесено исключительно къ обязанностямъ старшинъ, которые уже сами отъ себя нанимаютъ мирзъ, вслѣдствіе чего тамъ сборовъ на наемъ мирзъ не производилось. Что касается сборовъ на изготовленіе податныхъ квитанціонныхъ и другихъ книгъ, то въ отчетномъ году сборъ этотъ производился всюду кромѣ Ошскаго уѣзда и составилъ 0,50% всего сбора мірскихъ суммъ. Въ Ошскомъ уѣздѣ сбора этого не производилось потому, что книги и счета на ихъ изготовленіе были получены уже по составленіи мірскихъ раскладокъ и этотъ расходъ вошелъ въ раскладку 1906 года. Въ

рубрику „другіе общественные сборы“, помимо недоимокъ общественныхъ сборовъ за предыдущіе годы, вошли сборы на иные, кромѣ перечисленныхъ, производимые въ томъ или иномъ обществѣ расходы, какъ на примѣръ, на содержаніе русско-туземныхъ школъ и интернатовъ при нихъ, на непредвидѣнные расходы и т. п. Сборы эти въ отчетномъ году составили 12,82% всей суммы общественныхъ сборовъ.

По сравненію съ предыдущимъ годомъ общественные сборы въ отчетномъ году увеличились. Приблизительная сумма общественныхъ сборовъ въ 1904 году (см. обзоръ 1904 г. стр. 78 и 79) 598 тысячъ рублей, причемъ изъ этой суммы надлежитъ исключить 78 тысячъ рублей — стоимость ирригаціонныхъ работъ на Кампырь-Раватѣ, такъ какъ въ существѣ своемъ работы эти представляютъ собою натуральную повинность и, потому, расходъ этотъ правильнѣе будетъ отнести къ натуральнымъ повинностямъ. Такимъ образомъ, приблизительная сумма общественныхъ сборовъ за 1904 годъ исчисляется въ 520 тысячъ рублей, а, слѣдовательно, увеличеніе ихъ для отчетнаго года опредѣлится приблизительно въ 49 тысячъ рублей.

Процентное отношеніе общественныхъ сборовъ къ земельнымъ и равнозначущимъ имъ налогамъ и земскимъ сборамъ таково:

въ Андижанскомъ уѣздѣ	16,76 %
„ Кокандскомъ „	19,41 „
„ Маргеланскомъ „	25,27 „
„ Намавганскомъ „	27,70 „
„ Ошскомъ „	17,09 „

Натуральная повинности. Натурою населеніе Ферганской области отбываетъ повинности: по исправленію дорогъ и дорожныхъ мостовъ, по исправленію и поддержанію въ порядкѣ ирригаціонныхъ системъ и арыковъ и по уничтоженію саранчи.

Саранчи въ 1905 году въ области не отродилось

и, поэтому, саранчевой повинности население не отбывало. Вѣдомость же по отбыванію населеніемъ ирригаціонной и дорожной натуральныхъ повинностей приведена въ таблицѣ 7 й особыхъ приложений. Общая стоимость натуральныхъ повинностей, какъ видно изъ этой таблицы, исчислена въ 396 тысячъ рублей. Въ отдѣльности наиболѣе дорогой оказалась повинность ирригаціонная, которую къ тому же и отбывало меньшее количество домохозяевъ. Средняя стоимость дорожной повинности исчисляется въ 59 коп. на дворъ, а средняя стоимость ирригаціонной повинности въ 86 к. на дворъ. Если же принять во вниманіе тѣ 71600 руб., которые были истрачены населеніемъ Андиганскаго и Маргеланскаго уѣздовъ на ирригаціонныя работы у Кампырь-Равата и содержаніе мирабовъ, исчисленное въ 200000 рублей (см. стр. 113 наст. обзора), то средняя стоимость ирригаціонной повинности въ отчетномъ году опредѣлится въ 1 р. 96 к. на дворъ. Въ отдѣльности по уѣздамъ размѣры натуральныхъ повинностей на каждый дворъ рѣзко колеблются и представляются (безъ содержанія мирабамъ, свѣдѣній о размѣрахъ коего отдѣльно по уѣздамъ не имѣется) слѣдующими цифрами:

У ѣ з д ы.	Падало на 1 дворъ ирригаціонной повин.	дорожной повинности.	Всего.
Андиганскій . . .	2 р. 39 к.	70 к.	3 р. 09 к.
Маргеланскій . . .	1 р. 46 к.	61 к.	2 р. 07 к.
Наманганскій . . .	1 р. 08 к.	64 к.	1 р. 72 к.
Ошскій . . .	— р. 57 к.	29 к.	— р. 86 к.
Кокандскій . . .	— р. 39 к.	32 к.	— р. 71 к.

Ирригаціонной повинности на 1 десятину искусственно орошенной и засѣянной земли падало:

въ Андиганскомъ уѣздѣ	64 к.
„ Маргеланскомъ „	52 к.
„ Наманганскомъ „	64 к.
„ Ошскомъ „	21 к.
„ Кокандскомъ „	17 к.

Такимъ образомъ, наиболѣе тягостными оказались натуральныя повинности въ Андижанскомъ и Наманганскомъ уѣздахъ и наименѣе въ Кокандскомъ.

По сравненію съ 1904 годомъ ирригаціонная повинность отчетнаго года обошлась дешевле на 18707 рублей, а дорожная на 72398 рублей. Наллежитъ впрочемъ сговориться, что регистрація лицъ, отбывающихъ натуральныя повинности, ведется исключительно туземной администраціей и, въ силу того, данныя ея крайне не точны. Поэтому, къ вышеприведеннымъ цифровымъ даннымъ надлежитъ отнести въ высшей степени скептически. Въ самомъ дѣлѣ, стоимость отбытыхъ натурою населеніемъ области въ отчетномъ году работъ ирригаціонныхъ и дорожныхъ по сравненію съ 1904 годомъ уменьшилась на 92 слишкомъ тысячи рублей. Поденная плата въ 1904 году опредѣлена въ 70 коп. Поденная плата въ отчетномъ году также въ среднемъ исчисляется въ 70 коп. Исходя изъ этихъ двухъ данныхъ, очевидно надлежитъ придти къ заключенію, что въ отчетномъ году было произведено меньше работъ. Между тѣмъ, разсматривая таблицу натуральныхъ повинностей, находимъ, что исправлялись въ отчетномъ году почти всѣ дороги и почти всѣ арыки, иными словами работы были произведены обычныя. Затѣмъ никакихъ показаній къ тому, чтобы въ отчетномъ году рѣзко измѣнились условія земельного владѣнія и размѣры земельныхъ надѣловъ, не имѣется. Поэтому, казалось бы, особенно рѣзко не должна была измѣниться и тягота по отбыванію натуральныхъ повинностей, между тѣмъ стоимость падающихъ на каждый дворъ натуральныхъ повинностей въ отчетномъ году и въ 1904 году рѣзко измѣнились. Для иллюстраціи этого приводимъ соотвѣтствующія данныя 1904 года:

	На 1 дворъ падало дорожной повинности.	ирригаціон.
въ Андижанскомъ уѣздѣ	1 р. 48 к.	1 р. 87 к.
„ Маргеланскомъ „	63 к.	2 р.
„ Наманганскомъ „	1 р. 94 к.	1 р. 87 к.
„ Ошскомъ „	41 к.	95 к.

У ѣ з д ы.	Поступило казенныхъ сборовъ.							
	Государственныхъ сборовъ.						Земск. сбора съ поземельн. нал., киб. и об. под. и на обр. продов. капит. съ воч. и осѣд. сельск. насел.	
	Поземельнаго на- лога съ земель ирригац. богарн. и не вошедшихъ въ надѣль.		Кибиточ- ной пода- ти.		Оброчной подати.			
	Рубли.	К.	Рубли.	К.	Рубли.	К.	Рубли.	К.
Андижанскій	630296	52	30988	—	218	30	75461	27
Кокандскій	536312	26	9816	—	—	—	142002	19
Маргеланскій	527176	32	5236	—	246	93	98648	77
Наманганскій	367978	94	31996	—	173	97	80946	61
Ошскій	187077	58	28428	—	709	05	42591	18
Всего по области.	2248841	62	106464	—	1348	25	439650	02

Отдѣльныхъ сельскихъ хозяйствъ (дворовъ) въ области насчитывается 280654 и, слѣдовательно, въ среднемъ податная тягота отдѣльнаго сельскаго хозяйства выражается въ суммѣ 14 р. 38 коп., средняя же податная обремененность одной десятины посѣва въ отчетномъ году при общемъ количествѣ посѣвовъ въ 832363 десятины должна быть опредѣлена въ 4 р. 83 коп.

Въ отдѣльности по уѣздамъ эти цифры таковы:

въ Кокандскомъ уѣздѣ 51 к. 43 к

Въ конечномъ итогѣ податная тягота сельскаго населенія области за 1905 годъ представляется слѣдующими цифрами:

Всего посту- пило казен- ныхъ сборовъ.	Поступило общественныхъ сборовъ.								Всего населе- ніемъ внесено разныхъ сборовъ и потрачено на отбытіе нату- ральн. повинн.
	Мірскаго сбора.		Стоимость нату- ральныхъ по- винностей.		Всего обществен- ныхъ сборовъ.				
	Рубли.	К.	Рубли.	К.	Рубли.	К.	Рубли.	К.	
736964	09	123577	01	139834	05	263411	06	1000375	15
688130	45	133578	09	47317	—	180895	09	869025	54
531308	02	134274	76	128243	56	262518	32	793826	34
481095	52	133285	63	132718	79	266004	42	747009	94
258805	81	44241	30	22517	64	66758	94	325564	75
2696303	89	568956	79	470631	04	1039587	83	3835391	72
				+200000*)		+200000*)		+200000*)	
				670631	04	1239587	83	4035891	72

	Приходилось всего сборовъ на 1 дворъ		на 1 дес. посѣва.	
въ Андижанскомъ уѣздѣ	16 р.	60 к.	4 р.	50 к.
„ Кокандскомъ „	13 р.	31 к.	6 р.	42 к.
„ Маргеланскомъ „	12 р.	12 к.	3 р.	98 к.
„ Наманганскомъ „	11 р.	58 к.	4 р.	52 к.
„ Ошскомъ	12 р.	98 к.	2 р.	93 к.

При среднемъ земельномъ надѣлѣ въ 2,5 десятины и при средней чистой доходности главнѣйшей хлопко-

*) Стоимость содержанія мирабовъ.

вой культуры въ 130 рублей эту платежную тяготу, не смотря на кажущуюся значительность ея, нельзя признать чрезмѣрно обременительной.

Заканчивая обзоръ податей и сборовъ, не лишнимъ считаемъ упомянуть и о томъ, что помимо вышеуказанныхъ законныхъ сборовъ туземное населеніе значительными суммами оплачиваетъ, во-первыхъ, свое туземное правосудіе, если только къ народнымъ судамъ примѣнимъ этотъ терминъ, а, во-вторыхъ, выборы туземной администраціи. По увѣренію лицъ, близко стоящихъ къ туземцамъ, предвыборная агитація волостнымъ управителямъ, старшинамъ и народнымъ судьямъ нерѣдко обходится въ каждомъ отдѣльномъ случаѣ до 5—10 тысячъ рублей, считая тутъ только расходы собственно на агитацію, т. е., покупку голосовъ и угощеніе выборщиковъ. Кромѣ же этихъ расходовъ претенденты нерѣдко тратятъ еще нѣкоторыя суммы и на возбужденіе и веденіе разнаго рода кляузныхъ обвиненій противъ опаснаго конкуррента. Эти расходы, впрочемъ, при въ высшей степени легкомысленномъ отношеніи туземцевъ къ лжесвидѣтельству, не бываютъ особенно велики. Во всякомъ случаѣ, на выборы тратятся значительныя суммы и не подлежитъ, очевидно, никакому сомнѣнію, что, добившись со столь большими матеріальными затратами выборовъ, туземные администраторы эти свои затраты въ послѣдствіи съ лихвою возмѣщаютъ съ управляемаго ими населенія, которое, такимъ образомъ, очень дорогою цѣною покупаетъ сомнительнаго достоинства удовольствіе имѣть выборную администрацію. Предпринимаемая для пресѣченія этого зла мѣры результатовъ не достигаютъ и полная отмена выборовъ, по увѣренію знающихъ туземный бытъ ферганцевъ, явилась бы истиннымъ благодѣяніемъ для туземной массы.

Всеобщая воинская повинность. Какъ туземное населеніе, такъ и уроженцы Туркестана—русскіе отъ воин-

ской повинности избавлены и отбыванію послѣдней подлежитъ только пришлое изъ центра Имперіи населеніе. Поэтому, число лицъ, подвергающихся освидѣтельствуванію для опредѣленія ихъ пригодности къ отбыванію воинской повинности, крайне не велико. Для отчетнаго года оно опредѣляется въ 53 человекъ. Даныя и результаты ихъ освидѣтельствующаго сгруппированы въ нижепомѣщенной табличкѣ

Въ 1905 г. въ Ферганской области:	Христіанъ.	Евреевъ.	Магометанъ.	Всего.
Внесен. въ призывные списки было:				
а) лицъ призыва отчетнаго года	40	3	5	48
б) лицъ, имѣвш. 1-ю отсрочку	5	—	—	5
в) лицъ, имѣвш. 2-ю отсрочку				
Итого	45	3	5	53

Признано совсѣмъ неспособными къ военной службѣ по болѣзнямъ и тѣлеснымъ недостаткамъ:

а) лицъ призыва отчетнаго года	4	—	—	4
б) лицъ, имѣвш. 1-ю отсрочку	—	—	—	—
в) лицъ, имѣвш. 2-ю отсрочку				
Итого	4	—	—	4

Назначена отсрочка по 44 ст. Устава:

а) лицамъ призыва отчетнаго года	9	1	1	11
б) лицамъ, имѣвшимъ 1-ю отсрочку	3	—	—	3
Итого	12	1	1	14

Назначено къ переосвидѣтельствуванію и отправлено въ больницы на испытаніе

а) призыва отчетнаго года	3	—	—	3
Принято въ постоянныя войск изъ лицъ:				
а) призыва отчетнаго года	24	—	4	28
б) по истеченіи 1 отсрочки	2	—	—	2
в) " " 2 "	—	—	—	—
Итого	26	—	4	30

Зачислено въ ратники ополч. 1 разр.	2	—	—	2
" " " " 2 "	—	—	—	—
Итого	2	—	—	2

Всего освидѣтельствовано 45 3 5 53

Городские доходы и расходы. Движение городских общественных

Название городовъ.	Наличными деньгами						Въ долгахъ			
	Оставалось къ 1-му Января 1905 г.		Поступило въ 1905 г.		Израсходовано въ 1905 г.		Къ 1-му Января 1906 г. состояло.		Оставалось къ 1-му Января 1905 г.	
	Руб.	К.	Руб.	К.	Руб.	К.	Руб.	К.	Руб.	К.
Андижанъ	121174	24	87347	—	73721	62	134799	62	20992	21
Кокандъ	154708	33	111658	88	132213	32	134153	89	3094	62
Новый-Маргеланъ .	1 9006	91	150716	73	139601	82	85127	82	2079	12
Старый-Маргеланъ .	60335	57	55548	—	50173	54	65710	03	5056	63
Наманганъ	33743	75	100306	18	87355	32	47194	61	4402	12
Ошъ	43344	10	25750	46	26652	33	42442	23	4494	89
Чустъ	12979	56	11482	95	6296	02	18166	49	—	—
ВСЕГО	545292	46	498310	20	516013	97	527588	69	40119	59

Кромѣ того у нѣкоторыхъ городовъ имѣются находящіяся на заведеніи, движеніе коихъ въ

Годы:	Экономическихъ городскихъ суммъ въ больницахъ.						Городскихъ			
	Къ 1 Января 1905 года состояло.		Въ 1905 году.		Состоитъ къ 1 Января 1906 года.		Къ 1 Января 1905 года состояло.			
	Руб.	К.	Руб.	К.	Руб.	К.	Руб.	К.		
Андижанъ	414*)	67	597	70	675	10	337	27	21	44
Кокандъ	1366	85	644	34	852	35	1158	84	861	11
Маргеланъ-Новый .	3396	85	1665	95	2605	—	2457	80	—	—
» Старый	—	—	—	—	—	—	—	—	195	81
Наманганъ	863	41	174	15	703	77	333	79	632	05
ВСЕГО	6041	78	3082	14	4836	22	4287	70	1710	41

*) Въ томъ числѣ 17 р. 50 к. въ долгу.

ныхъ суммъ въ 1905 г показано въ нижепомѣщаемой таблицѣ:

Название городовъ.	Въ недоимкахъ.						Всего къ 1-му января 1906 г. состояло.									
	Вновь возникло долговъ въ 1905 г.		Пополнено долговъ въ 1905 г.		Къ 1-му Января 1906 г. состояло.		Оставалось къ 1 Января 1905 г.		Вновь въ 1905 году возникло.		Пополнено въ 1905 г.		Состояло къ 1-му Января 1906 г.			
	Руб.	К.	Руб.	К.	Руб.	К.	Руб.	К.	Руб.	К.	Руб.	К.	Руб.	К.	Руб.	Коп.
Андижанъ	600	—	5062	83	16529	38	7325	63	5629	01	999	32	11955	32	163284	32
Кокандъ	1892	56	525	75	4461	43	68	71	—	—	—	—	68	71	138684	03
Новый-Маргеланъ .	6764	84	471	91	8372	05	34429	08	2466	27	390	20	36505	15	129999	02
Старый-Маргеланъ .	1554	—	619	74	5990	89	4710	38	—	—	1078	—	3632	38	75333	30
Наманганъ	1567	37	—	—	5969	49	20373	31	9892	92	16764	64	13501	59	66665	69
Ошъ	1137	71	1992	52	3640	08	7242	93	10651	27	5291	69	12602	51	58684	82
Чустъ	—	—	—	—	—	—	—	—	—	—	—	—	—	—	18166	49
ВСЕГО	13516	48	8672	75	44963	32	74150	04	28639	47	24523	85	78255	66	750817	67

особомъ счетѣ такъ называемыя экономическія суммы лечебныхъ отчетномъ году было таково:

Годы:	Экономическихъ суммъ въ женскихъ лечебницахъ.						Городскихъ экономическихъ суммъ въ пріемныхъ покояхъ.						Всего къ 1-му Января 1906 г. состоитъ.			
	Въ 1905 году.		Состоитъ къ 1 Января 1906 года.		Къ 1 Января 1905 г. состояло.		Въ 1905 году.		Къ 1-му Января 1906 г. состоитъ.		Къ 1-му Января 1906 г. состоитъ.		Состоитъ.			
	Поступило.	Израсходовано.	Руб.	К.	Руб.	К.	Руб.	К.	Руб.	К.	Руб.	К.	Руб.	К.	Руб.	Коп.
Андижанъ	966	63	355	—	633	07	—	—	—	—	—	—	—	—	970*)	34
Кокандъ	956	17	—	—	1217	28	—	—	—	—	—	—	—	—	2376	12
Маргеланъ-Новый .	—	—	—	—	—	—	—	—	—	—	—	—	—	—	2457	80
» Старый	144	34	126	—	214	15	195	20	54	48	162	—	87	68	301	83
Наманганъ	181	70	141	20	672	55	—	—	—	—	—	—	—	—	1006	34
ВСЕГО	1648	84	622	20	2737	05	195	20	54	48	162	—	87	68	7112*)	43

*) Въ томъ числѣ 17 р. 50 к. въ долгу.

Наличность городских суммъ, такимъ образомъ, въ отчетномъ году по сравненію съ предшествующимъ уменьшилась на 17703 р. 77 к. и вмѣстѣ съ тѣмъ увеличились какъ суммы, розданныя въ долги, такъ и недомки, то и другое вмѣстѣ на 8959 р. 35 к. Сами города Ферганской области долговъ не имѣютъ, суммы же, розданныя городами въ долги, весьма значительны, достигая цифры 44963 р. 32 к., что составитъ 8,53% наличности и 5,98% всего капитала городовъ (вмѣстѣ съ долгами и недоимками). Врядъ-ли подобное положеніе дѣль слѣдуетъ признать нормальнымъ и желательнымъ, тѣмъ болѣе, что какъ ниже будетъ указано, города Ферганской области въ смыслѣ благоустройства оставляютъ желать многого. Поэтому, намъ думается, городамъ надлежитъ по возможности сократить раздачу своихъ капиталовъ въ долги и при томъ повидимому даже безпроцентные, такъ какъ въ числѣ долговыхъ выдачъ главнымъ образомъ фигурируютъ, на примѣръ, выдачи заимообразно на расходы по вознагражденію прогонами уѣздныхъ врачей и другихъ лицъ, командированныхъ не по дѣламъ городовъ, на расходы по удовлетворенію жалованьемъ арыкъ-аксакаловъ и мирабовъ, при томъ не въ городѣ, а въ уѣздѣ, на воспособленіе средствъ Контрольной палаты, и даже заимообразныя выдачи частнымъ лицамъ, какъ на примѣръ, въ одномъ случаѣ сельскому священнику, а въ другомъ чиновнику полиціи на постройку дома.

Насколько выгодны для городского хозяйства такія безпроцентныя раздачи своихъ капиталовъ, говорить излишне особенно, если принять во вниманіе, что погашаются долги крайне медленно.

Что касается городскихъ расходовъ, то изъ общей суммы городскихъ расходовъ въ 521634 руб. 34 коп., считая тутъ и расходы изъ экономическихъ суммъ лѣчебныхъ заведеній, было израсходовано:

На содержаніе полиціи 111860 р. 15 к. или 22,78%.

На городскія постройки и ремонтъ ихъ	115227 руб. 40 коп. или	22,09%
„ Врачебную и ветеринарныя части	101396 р. 71 коп. или	19,44%
„ внѣшнее благоустройство городовъ	45000 р. 70 к. или	8,63%
„ содержаніе городскихъ управленій	24667 р. 74 коп. или	4,73%
„ учебную часть	21842 р. 61 к. или	4,19%
„ ирригаціонную администрацію	3223 руб. 58 коп. или	0,62%
и на разные другіе расходы	91415 р. 50 к. или	17,52%

Распредѣленіе расходныхъ статей по степени ихъ важности нельзя не признать цѣлесообразнымъ и вообще городское хозяйство, повидимому, поставлено удовлетворительно и было бы только желательно, чтобы городскія управленія большія суммы расходовали на благоустройство городовъ, что окажется вполне возможнымъ для городскихъ бюджетовъ, если города менѣе щедро будутъ раздавать свои капиталы въ безвозмездныя ссуды.

VII.

Общественное благоустройство, почтово-телеграфная и судебная статистика и статистика происшествій.

Городское благоустройство. По части благоустройства городовъ городскими управленіями въ 1905 году сдѣлано слѣдующее.

Въ Андиганѣ: пріобрѣтено 4 керосино-калильныхъ фонаря, шоссированы на протяженіи 278 погонныхъ сажень Троицкій проспектъ, Головачевская и Александровская улицы и отремонтированы русско-туземная школа, мужское приходское училище, женская лѣчеб-

ница, городская больница и сторожка при Христианском кладбищѣ.

Въ Кокандѣ, кромѣ обычнаго ремонта городскихъ зданій мостовъ и фонарныхъ столбовъ, расширена городская больница, построены рядъ лавокъ на базарѣ, устроена мостовая на Воскресенскомъ и Джугаровомъ базарахъ и отремонтированъ бывший Ханскій дворецъ.

Въ Новомъ Маргеланѣ построены внутренніе корпуса лавокъ на базарѣ, закончена постройка скотобойни и двухъ внѣшнихъ лавочныхъ корпусовъ на базарѣ, построены навѣсы для торговли хлопкомъ, засыпана камнемъ Константиновская улица, замѣнены деревянные уличные мосты каменными и отремонтированы зданія полицейскаго управленія, городской больницы и богадѣльни, базарныя лавки, постройки на кладбищѣ и въ питомникѣ и отремонтированы дороги.

Въ Старомъ Маргеланѣ произведенъ обычный ремонтъ русско-туземной школы, приѣмнаго покоя и арестнаго дома, мостовъ, улицъ и арыковъ, расширено на разстояніи $1\frac{1}{2}$ версты полотно главной улицы, куплены мѣста для скотопригонной площади и хлопковаго сарая и посажено до трехъ тысячъ саженцевъ.

Въ Наманганѣ сооружено 4 новыхъ каменныхъ моста съ бетонными трубами, отремонтированы старые мосты и произведенъ обычный ремонтъ русско-туземной школы, мужской и женской больницъ и арестнаго дома.

Въ г. Ошѣ построены новый баракъ въ городскомъ саду и глинобитная ограда вокругъ городского участка на церковной площади, а также произведены мелочные ремонты кладбищенскаго дома и сторожки при загонѣ для бродячихъ собакъ.

И, наконецъ, въ Чустѣ построено 13 новыхъ мостовъ, отремонтированы русско-туземная школа, приѣмный покой и 15 старыхъ мостовъ, а также куплено 10 фонарей и простыхъ керосиновыхъ лампъ къ нимъ.

Главными задачами городского хозяйства въ области городского благоустройства являются, конечно, организація возможно широкой врачебной помощи, исправное состояніе улицъ и городского освѣщенія, исправное содержаніе пожарныхъ обозовъ и достаточное водоснабженіе. Особый характеръ мѣстныхъ построекъ, самъ по себѣ представляющій достаточныя противопожарныя гарантіи, избавляетъ городскія управленія области отъ необходимости заботиться и содержать пожарные обозы. Специфическія условія водоснабженія также не вызываютъ, повидимому, настоятельной необходимости въ устройствѣ водопроводовъ и, такимъ образомъ, задачами городского хозяйства въ области по части благоустройства надлежитъ признать организацію врачебной помощи, исправное содержаніе улицъ и надлежащее ихъ освѣщеніе. Въ этой области городскими управленіями въ отчетномъ году, какъ это можно заключить изъ приведеннаго выше перечня улучшеній городского хозяйства, сдѣлано весьма немного. Между тѣмъ состояніе врачебной помощи въ городахъ, состояніе городскихъ улицъ и ихъ освѣщеніе въ отчетномъ году было таково: (См. на оборотѣ).

Города:	Состояніе улицъ.			О С В ъ Щ Е Н І Е.				В РА Ч Е Б Н А Я П О М О Щ Ъ.			
	Общее протяженіе улицъ.	Протяженіе мощеныхъ улицъ.	Протяженіе грунтовъ.	Число фонарей.			Среднее протяженіе улицы на 1 фонарь.	Число больницъ и лѣчебницъ.	Число кроватей въ нихъ.	На сколько жителей приходится одна кровать.	Число аптекъ и фидальныхъ отдѣленій.
				Керосино-кзильныхъ.	Обыкновенныхъ керосиновыхъ.	Всего.					
Въ верстахъ.											
Андижанъ	134	5½	Нѣтъ.	19	60	79	800 саж.	2	25	2700	1
Кокандъ	105	12	3	—	185	185	300 саж.	2	30	3475	2
Маргеланъ-Новый.	39	22	76	51	200	200	17 саж.	2	39	193	1
Маргеланъ-Старый.	115	5	Нѣтъ.	—	48	48	2 в. 200 с	2	15	4188	1
Наманганъ	350	12	3	—	100	100	3½ вер.	2	30	2184	1
Ошъ.. . . .	126	4	1	4	80	84	1½ вер	1	15	1405	—

Разсматривая эту таблицу, находимъ, что, при общемъ протяженіи городскихъ улицъ въ 869 верстѣ (кромѣ г. Чуста, свѣдѣній по коему не имѣется), замощены лишь $60\frac{1}{2}$ верстѣ, а тротуарами снабжены 83 версты, что составитъ 6, 86% и 9, 55% всего протяженія улицъ. При этомъ надлежитъ замѣтить, что понятія мощеной улицы и тротуара въ приведенныхъ данныхъ толкуются очень широко. Такъ, по этимъ даннымъ въ Новомъ-Маргеланѣ считается замощенной большая часть улицъ и всѣ улицы съ обѣихъ сторонъ считаются снабженными тротуарами. Насколько это соотвѣтствуетъ дѣйствительности, хорошо извѣстно Ново-Маргеланскому обывателю, рискующему послѣ сколько-нибудь порядочнаго дождя потерять на этихъ мощеныхъ улицахъ и тротуарахъ свои галоши. Очевидно, за уличныя мостовыя принято шоссе, а за тротуары тѣ, болѣе плотно убитыя въ сравненіи съ общимъ полотномъ улицы, тропки, которыя тянутся между дувалами усадьбъ и идущими по обѣ стороны полотна улицы арыками. Поэтому, и такъ какъ Н. Маргеланъ считается все же наиболѣе чистымъ городомъ, надлежитъ признать въ общемъ правильно, что города области совершенно не замощены и лишены тротуаровъ. Мягкая же лессовая почва настоятельно требуетъ того и другого, такъ какъ въ хорошую погоду лессъ быстро разбивается и образуетъ слой мельчайшей пыли, а въ дождливую и сырую погоду обращается въ липкую и скользкую грязь. Отъ пыли спасаются поливкой улицъ. Но эта поливка, производимая самымъ примитивнымъ образомъ (расплескиваніемъ по улицѣ ведрами воды изъ арыковъ), въ результатѣ на короткое время даетъ слой грязи, которая скоро высыхаетъ и снова обращается въ пыль, такъ что, кромѣ лишней и вредной, при распространенности въ краѣ лихорадокъ, сырости, изъ поливки этой ничего не получается, къ тому же совершенно почти непроизводительно тратится значительное количество столь драго-

цѣнной для Ферганскихъ полей воды. Въ виду этого городскимъ управленіямъ надлежало бы озаботиться дѣйствительнымъ замощеніемъ, а не только шоссировкой улицъ, такъ какъ шоссе мало спасаетъ отъ грязи и кромѣ того, быстро выбиваясь узкими колесами туземныхъ арбъ, требуетъ постоянныхъ поправокъ. Что же касается тротуаровъ, то конечно сооруженіе ихъ должно быть произведено домовладѣльцами, городскимъ же управленіямъ надлежитъ лишь исполотать соотвѣтствующее обязательное постановленіе. При высокой, въ виду дороговизны квартиръ, доходности домовладѣнія въ городахъ Кокандѣ, Наманганѣ, Андижанѣ и Нсвомъ-Маргеланѣ изданіе соотвѣтствующаго обязательнаго постановленія представляется вполне осуществимымъ и справедливымъ.

Освѣщеніе городовъ, кромѣ Новаго-Маргелана, очевидно также надлежитъ признать совершенно неудовлетворительнымъ и даже отсутствующимъ, такъ какъ, какъ это видно изъ приведенной выше таблицы, 1 фонарь и въ большинствѣ случаевъ съ простой керосиновой лампой освѣщаетъ въ среднемъ отъ $\frac{1}{2}$ до $3\frac{1}{2}$ верстъ. Какое это освѣщеніе, пояснять, конечно, излишне.

Не лучше обстоитъ и дѣло врачебной помощи при условіи, что одна больничная кровать въ лучшемъ случаѣ приходится на 193 человекъ населенія и въ худшемъ на 4 съ лишнимъ тысячи человекъ городского населенія. Въ конечномъ результатѣ, надлежитъ констатировать, что въ отношеніи благоустройства города области раздѣляютъ печальную участь большинства городовъ метрополии. Между тѣмъ, полагаемъ, городскія управленія, не будучи совершенно обременены долгами, имѣя наоборотъ значительные свободные капиталы, большую доходность и находя даже возможнымъ раздавать значительныя суммы въ займы, могли-бы предпринять что либо положительное для устраненія указанныхъ дефектовъ городского благоустройства.

Пути сообщенія. Желѣзная дорога проходитъ по области на разстояніи 222 верстъ и связываетъ между собою г. г. Кокандъ, Андижанъ и Н.-Маргеланъ. Г. Старый Маргеланъ расположенъ въ четырехъ верстахъ отъ ст. Горчаково, которая является ближайшей станціей и для Намангана (75 верстъ). Для г. Оша ближайшая желѣзнодорожная станція (46 верстъ) Андижанъ, а для Чуста—Кокандъ (60 верстъ). Большинство дорогъ области, такимъ образомъ, грунтовыя. Поддержаніе почтовыхъ грунтовыхъ дорогъ Наманганскаго, Ошскаго и Чустскаго трактовъ производится за счетъ земства, остальные же дороги содержатся населеніемъ черезъ натуральную дорожную повинность. Общее протяженіе дорогъ въ области исчисляется въ 8191 версту, изъ коихъ на почтовые тракты падаетъ 243 версты, т. е. 2, 97%, на желѣзнодорожную линію, какъ уже указано было выше, 222 версты и т. е. 2, 65% и на прочія грунтовыя дороги 7726 верстъ, или 94 33%.

Въ отчетномъ году по улучшенію почтовыхъ трактовъ были произведены слѣдующія работы: засыпано шагаломъ 8 верстъ по Наманганскому почтовому тракту, произведенъ обычной ремонтъ Гульчинско-Алайской дороги и отремонтированы мосты на всѣхъ трактахъ. Кромѣ того содержались за счетъ земства паромныя переправы на р. Сыръ-Дарьѣ, проводники бродовъ чрезъ Кара-Дарью, и земская (чрезъ джигитовъ) почта на Гульчу и Памиры. Всѣ расходы земской кассы на этотъ предметъ составили 17.856 р. 35 коп.

Изъ прочихъ грунтовыхъ дорогъ отремонтировалось населеніемъ (см. прил. табл. № 7) 7347 верстъ, т. е. почти всѣ дороги, содержимыя населеніемъ.

Состояніе грунтовыхъ дорогъ, даже почтовыхъ трактовъ, совершенно неудовлетворительно, содержаніе переправъ также оставляетъ желать лучшаго, такъ какъ паромы самага примитивнаго устройства и даже не имѣютъ проволочныхъ канатовъ. Въ большую же воду, когда па-

ромы ходить не по канату, переправа через Дарью отнимаетъ значительное количество времени. Благодаря дурному состоянію дорогъ, сообщеніе крайне дорого и медленно. Средняя стоимость проѣзда въ Наманганъ изъ Маргелана 18—25 р. въ конецъ, изъ Андижана въ Ошъ 10—15 р. въ конецъ. Объясняется эта дороговизна тѣмъ обстоятельствомъ, что сообщеніе возможно лишь на легковыхъ извозчичьихъ экипажахъ, такъ какъ, во первыхъ, штаты почтовыхъ лошадей очень незначительны и лошадей на станціяхъ достать обыкновенно весьма затруднительно, а, во вторыхъ, на почтовыхъ станціяхъ совершенно нѣтъ сколько нибудь сносныхъ почтовыхъ экипажей. На почтовыхъ же телѣгахъ, или какъ ихъ называютъ здѣсь „трашпанкахъ“, по здѣшнимъ дорогамъ ѣздить совершенно невозможно. Нельзя устранить это и, имѣя собственный экипажъ, такъ какъ почтосодержатель имѣетъ лишь дышловую запряжку. Поэтому, представляется существенно необходимымъ упорядоченіе путей сообщенія какъ болѣе исправнымъ содержаніемъ грунтовыхъ дорогъ, такъ и выработкой болѣе удовлетворительныхъ условій почтовой гоньбы: увеличеніемъ числа лошадей на почтовыхъ станціяхъ и оборудованіемъ болѣе удобныхъ почтовыхъ экипажей.

Послѣднее зависитъ отъ почтово-телеграфнаго начальства, первое же должно составить предметъ заботъ администраціи и вполне осуществимо при условіи болѣе широкихъ ассигнованій на сооруженіе и поддержаніе дорогъ изъ земскихъ доходовъ, которыми область такъ богата и изъ которыхъ на нее сравнительно такъ мало расходуется. И тѣмъ болѣе настоятельной должна быть признана необходимость въ улучшеніи путей сообщенія, что неудовлетворительное состояніе ихъ крайне неблагоприятно отзывается въ экономической жизни области. Для иллюстраціи этого приводимъ цѣны на каменной уголь въ Н-Маргеланѣ. Уголь съ копей Фосса въ среднемъ стоитъ 23—25 коп. пудъ, причемъ 8—10 коп.

—стоимость провоза его съ кспей за 40 верстъ. Эта дороговизна провоза объясняется исключительно дурнымъ состояніемъ путей сообщенія, чѣмъ объясняется также и малый подвозъ угля.

Все это между тѣмъ, сокращая возможное потребленіе угля, вызываетъ необходимость употреблять въ качествѣ топлива хлопковые сѣмена и хлопковые выжимки (жмыхи). Непроизводительность сжиганія первыхъ, при возможности выжимки изъ нихъ масла, очевидна, — вторые же служатъ, какъ уже выше было указано, и кормомъ для скота и хорошимъ средствомъ удобренія для полей — столь необходимаго при интенсивномъ хозяйствѣ, вслѣдствіе чего употребленіе ихъ въ качествѣ топлива, когда каменный уголь подъ рукой, — также очевидно надлежитъ признать крайне нецѣлесообразнымъ и нежелательнымъ.

Почтово-Телеграфная Статистика. Въ 1905 году въ Ферганской области функционировало 6 почтово-телеграфныхъ конторъ въ г. Н.-Маргеланѣ, Ст. Маргеланѣ, Кокандѣ, Андижанѣ, Наманганѣ и Ошѣ. 2 телеграфныхъ конторы въ укрѣпленіяхъ Гульчѣ и Иркештамѣ, контрольная телеграфная станція Акъ-Бассага и два почтово-телеграфныхъ отдѣленія: постоянное въ г. Чустѣ и временное на военно-санитарной станціи Хазретъ Аюбъ. Учрежденія эти оперировали 34 ящиками, 16 телеграфными аппаратами при 524 элементахъ и въ общей сложности отправили и получили 10.214 почтъ. Общій штатъ служащихъ въ нихъ равнялся 105 человекамъ. Общій доходъ почтово-телеграфныхъ учреждений въ отчетномъ году исчисленъ въ 191.930 р., изъ коихъ 117.589 р. далъ доходъ телеграфный, а 74.331 р. — почтовый. Расходы на содержаніе почтово-телеграфныхъ учреждений составили 58051 р. и чистый доходъ почтово-телеграфныхъ учреждений за отчетный годъ выразился слѣдовательно, въ суммѣ 133879 р., что составитъ 69,75% всего поступленія. Расходы распределяются такъ:

На содержаніе чиновниковъ	35957 р.
„ „ нисшихъ служителей.	11347 „
„ помѣщеніе, отопленіе и освѣщеніе.	5604 „
„ укупорочные матеріалы канцелярскіе и другіе хозяйственные расходы.	5086 „
и на содерж. аппаратовъ и баттарей.	57 „

По отдѣльнымъ учрежденіямъ штатъ служащихъ
распредѣлялся слѣдующимъ образомъ:

Кокандская контора чиновниковъ: 17 нисш. служит.	12
Н.-Маргеланская „	14 „ „ 9
Андижанская „ „	8 „ „ 6
Наманганская „ „	5 „ „ 6
Ошская „ „	3 „ „ 4
Ст. Маргеланская „ „	3 „ „ 3
Иркештамская „ „	2 „ „ 3
Гульчинская „ „	2 „ „ 1
Чустское почтовое отдѣленіе „	2 „ „ 2
Акь-Бассагинская станція „	1 „ „ 2
Итого	57 48

105

Ниже приведены статистическія данныя о движеніи почтовой корреспонденціи въ области за отчетный годъ. (См. стр. 114)

Названіе кон- торы или отдѣленія.	I Простая корреспонденція.					II Баннероли.			
	Безплатная.	Платная.			В С Е Г О.	Мѣстная.	Иногородныя.	Международныя	В С Е Г О.
		Мѣстная.	Иногородныя	Международ- ная.					
Андижанская п.-т. контора . . .	25569	3017	148854	2436	179876	—	19668	1200	20868
Кокандская п.-т. контора . . .	50123	1334	320539	6163	378159	1359	35168	204	36731
Наманганск. п.-т. контора . . .	15038	3516	43486	2387	64427	3036	4488	660	8184
Н.-Маргеланская п.-т. контора .	31284	3144	101304	1584	137316	—	6368	624	6992
Ошская п.-т. кон- тора	9372	636	24330	1608	35946	—	2568	804	3372
Ст-Маргеланская п.-т. контора .	12750	—	37460	1182	51392	—	7115	205	7320
Почтово - телегр. Чустское отдѣл.	2004	—	2172	24	4200	—	666	—	666
Почтово - телегр. Хаз.-Аюбское отд.	270	—	1122	—	1392	—	102	—	102
ВСЕГО.	146410	11647	679267	15384	852708	4395	76143	3697	84235

III Абонементныя изданія.			IV Заказная корреспон- денція.				V Денежные и цѣнные пакеты.				
Иногородныя.	Международныя	В С Е Г О.	Мѣстна.	Иногородныя.	Международная	В С Е Г О.	Мѣстные.	Иногородные.	Международные	В С Е Г О.	Общая цѣн- ность въ руб.
176346	3488	179834	444	13430	944	14818	35	10542	86	10663	4128157
196718	1905	198623	1281	30776	1688	33745	150	6998	191	7339	31602938
78288	—	78288	303	7190	292	7785	50	2725	29	2804	2815901
208630	2832	211462	1088	16096	420	17604	117	10888	95	10300	5737564
53016	1380	54396	120	4248	124	4492	37	3222	12	3271	1861714
21730	360	22090	35	5183	94	5312	1	472	19	492	529567
8940	—	8940	8	807	15	830	—	361	2	363	69651
60	—	60	—	66	—	66	—	88	—	88	7022
743728	9965	753693	3279	77796	3577	84652	390	34496	434	35320	46752514

VI

Названіе конторъ или отдѣленія.	Денежные переводы.						По	
	По почтѣ			По телеграфу.	В С Е Г О.	Общая цѣнность въ руб.	Цѣнные.	
	Мѣстные	Иногородные	Международ.				Иногородные	Международ.
Андижанская п.-т. контора	—	7991	—	504	8495	389244	4455	14
Бокандская п.-т. контора	—	14406	29	915	15350	691943	10383	107
Наманганск. п.-т. контора	—	4542	3	62	4607	291816	3745	7
Н.-Маргеланская п.-т. контора	4	14145	1	997	15147	556765	4242	3
Ошская п.-т. контора	—	5312	3	362	5677	426745	2084	1
Ст.-Маргеланская п.-т. контора	—	1550	—	117	1667	153672	4176	397
Почтово - телегр. Чустское отдѣл.	—	668	—	117	785	96841	189	—
Почтово - телегр. Хаз.-Аюбское отд.	—	235	—	—	235	8428	39	—
ВСЕГО	4	48849	36	3074	51963	2615454	29313	52

VII

VIII

П о с ы л к и.				Кореспонден. съ налож. платеж.		Всего разнаго рода корреспонден. было.	
Безъ цѣны.		В С Е Г О.	Общая цѣнность.	Ч и с л о.	Сумма наложеннаго платежа.	Ч и с л о.	Стоимость цѣной и денеж. корреспонденц
Иногородные	Международ.						
1106	7	5582	1437039	2287	36664	422423	5991104
1405	345	12240	406024	4358	69098	686545	32770003
995	38	4785	3175788	1240	16880	172120	6300385
2387	7	6639	1519618	2790	45509	408250	7859456
1109	26	3220	665222	1368	22253	111742	2975934
186	20	4779	394650	383	10152	93435	1088041
119	—	308	5266	279	1543	16371	173301
14	—	53	262	9	73	2005	16785
7321	443	37606	7603869	12714	202172	1912891	57174009

Такимъ образомъ, по числу пропущенной почтовой корреспонденці почтово-телеграфныя учрежденія должны быть расположены такъ: Кокандская контора, Андижанская, Н.-Маргеланская, Наманганская, Ошская, Старо-Маргеланская, Чустское отдѣленіе и на самомъ концѣ Хазретъ-Аюбское. Личный составъ почтово-телеграфныхъ учрежденій области несомнѣнно малъ и совершенно не соотвѣтствуетъ количеству корреспонденціи. По сравненію съ предыдущимъ годомъ количество почтовой корреспонденціи, повидимому, уменьшилось, хотя опредѣленныхъ заключеній по этому поводу составить нельзя, такъ какъ въ свѣдѣніяхъ, сообщенныхъ Комитету за 1904 годъ, было указано не только полученіе, но и отправленіе простой корреспонденціи, въ сообщенныхъ же свѣдѣніяхъ за 1905 годъ отправленія простой корреспонденціи не указано (см. отд. прилож. № 20).

Движеніе телеграфной корреспонденціи за 1905 годъ представляется слѣдующими цифрами.

		отпр.	получ.	всего
Тариф. телеграммъ	иностран.	88846	95943	184789
	международ.	570	1353	1923
Всего . .		89416	97296	186712
Безплат. телеграммъ	иностран.	2959	3825	6784
	международ.	20	16	36
Всего . .		2979	3841	6820
Итого . .		92395	101137	193532

Свѣдѣній о числѣ словъ телеграфной корреспонденціи не имѣется. По сравненію съ 1904 годомъ телеграфная корреспонденція увеличилась. Въ виду неимѣнія соотвѣствующихъ свѣдѣній, болѣе подробно разсмотрѣть движеніе почтовой и телеграфной корреспонденціи не представляется возможнымъ.

Судебная Статистика: Задачи правосудія въ Ферганской области въ 1905 году обслуживались Окружнымъ судомъ, состоящими при немъ прокурорскимъ надзоромъ,

мировыми судьями, а также народными судами.

Личный составъ Окружнаго Суда весьма малочисленъ, а именно: Предсѣдатель, три члена суда, судебный слѣдователь, 11 участковыхъ мировыхъ судей, 1 добавочный мировой судья, 6 младшихъ нотаріусовъ, секретарь, три его помощника, три судебныхъ пристава, 1 переводчикъ. Одинъ изъ членовъ суда, помимо прямыхъ своихъ обязанностей, несъ также и обязанности старшаго нотаріуса. Пять участковыхъ мировыхъ судей несли слѣдственные обязанности, шестеро же завѣдовали дѣлами мировой юстиціи. Кромѣ того, въ области въ отчетномъ году, было 11 почетныхъ мировыхъ судей, приглашавшихся иногда въ Судъ для пополненія состава. Прокурорскій надзоръ Суда въ отчетномъ году состоялъ изъ прокурора и двухъ его товарищей.

Нерѣшенныхъ уголовныхъ дѣлъ въ Окружномъ Судѣ къ 1 января 1905 года оставалось . . . 26
Въ 1905 г. возникло дѣлъ:

подлежащихъ разрѣш. въ суд. засѣд.	. . .	134
„ „ „ въ расп. засѣд.	. . .	422
		<hr/>
Всего	. . .	582

Рѣшено въ 1905 г. въ судебныхъ засѣд.	. . .	95
„ „ распоряд.	. . .	425
		<hr/>
Всего	. . .	515

Осталось нерѣшенными дѣлъ:

подлежащихъ разм. въ суд. засѣд.	. . .	60
„ „ „ расп. „	. . .	7
		<hr/>
Всего	. . .	67

Общее количество подсудимыхъ по дѣламъ, поступившимъ въ 1905 году въ Окружный Судъ для разсмотрѣнія въ судебныхъ засѣданіяхъ, 226 мужчинъ и 10 женщинъ, всего 236 человекъ.

Наиболѣе часто повторявшіяся преступленія по этимъ дѣламъ составили:

Наименованіе преступленій.	Количество во дѣлѣ.	Число подсудимыхъ.		
		Мужч.	Женщ.	Всего.
Убійство	27	46	1	47
Кража	22	26	1	27
Насильственное похищеніе чужихъ имущ.	20	62	—	62
Нарушеніе тѣлес. неприкоснв.	16	26	1	27
Служебныя преступленія	14	16	—	16
Побѣги изъ Сибири	10	10	—	10
Оскорбленія чести	6	9	3	12

По дѣламъ, разсмотрѣннымъ Окружнымъ Судомъ въ судебныхъ засѣданіяхъ,
 осуждены 104 мужчины 2 женщ. всего 106 человекъ.
 освоб. отъ наказ. 1 муж. — „ „ 1 „
 оправданы 34 3 „ „ 37 „

 Всего 139 „ 5 „ „ 144 „

Наиболѣе повторявшіяся преступленія по этимъ дѣламъ составили:

Кража	19 дѣл
Насильств. похищеніе чуж имущ.	18 „
Нарушеніе тѣлесн. неприкоснов	16 „
Убійство	13 „
Служебныя преступленія	10 „
Побѣги изъ Сибири	6 „

По этимъ дѣламъ наибольшее число осужденныхъ падаетъ на слѣдующія преступленія:

	мужчинъ	женщинъ	всего
Насильствъ похищ. чуж. имущества.	33	—	33
Кража	18	—	18
Нарушеніе тѣлесн. неприкосновен.	12	1	13
Служебныя преступленія.	7	—	7
Побѣги изъ Сибири.	6	—	6

Наибольшее же число оправданныхъ по этимъ дѣламъ подсудимыхъ было по преступленіямъ:

	мужчинъ	женщинъ	всего
Насильствъ похищ. чуж. имущества.	8	—	8
Кража	6	1	7
Убійство	6	1	7
Нарушеніе тѣлесной неприкосновен.	5	—	5

Движеніе слѣдствій въ отчетномъ году таково: оставалось неокон. слѣдствій къ 1 янв. 1905 г. 103
 въ 1905 году возникло „ 629
 „ „ „ окончено „ 589
 къ 1 янв. 1906 г. осталось неоконч. слѣдствій . 142

По возникшимъ слѣдствіямъ привлечено въ качествѣ обвиняемыхъ 409 мужчинъ и 14 женщинъ—всего 423 человека.

По отдѣльнымъ участкамъ слѣдственные дѣла распределены были такъ:

въ Маргеланскомъ слѣдств. участкѣ	223
„ Андижанскомъ	105
„ Кокандскомъ	192
„ Наманганскомъ	39
„ Ошскомъ	67
и у судебн слѣдов.	3

По роду преступленій наибольшее число слѣдствій было:

О насильственномъ похищеніи имущ.	227
Объ убійствахъ	110
О кражахъ	88
„ преступл. противъ пор. упр.	45
„ служебн. преступленіяхъ	36

О прест. противъ тѣлесн неприк	35
„ лжесвидѣт. и ложн доносахъ	17
„ преступл. противъ женской чести	12
„ нарушеніи правилъ благоустройства	9
„ истребленіи чужого имущества	8
„ присвоеніи и растратѣ	7
„ оскорбленіи чести	7

Такимъ образомъ, изъ подсудныхъ Окружному Суду преступленій въ отчетномъ году доминировали насильственное похищеніе и вообще похищеніе чужого имущества, убійства, преступленія противъ порядка управленія, служебныя преступленія и преступленія противъ тѣлесной неприкосновенности, а изъ этого цикла преступленій — насильственное похищеніе чужого имущества. Последнее совершается въ видѣ открытыхъ разбойныхъ нападеній и по преимуществу въ видѣ нападеній на дома зажиточныхъ туземцевъ, при чемъ нерѣдко сопровождается убійствомъ и пытками хозяина, чтобы принудить его открыть мѣсто храненія денегъ. Разбои за послѣднее время все усиливаются и пріобрѣтаютъ характеръ постояннаго явленія. Процвѣтанію и развитію разбойныхъ шаекъ способствуютъ многія обстоятельства, главнѣйшими изъ коихъ надлежитъ признать: полное отсутствіе полиціи въ уѣздѣ, зажиточность туземнаго сельскаго населенія и его безоружность. Существуетъ мнѣніе, что будто бы развитію разбоевъ способствуетъ увеличеніе туземнаго безземельнаго пролетаріата. Однако это обстоятельство при высокихъ цѣнахъ на рабочія руки въ области врядъ ли играетъ существенную роль въ развитіи и усиленіи разбоевъ, такъ какъ большинство лицъ, избличенныхъ въ разбояхъ — оказывается землевладѣльцами, зачастую даже и не мелкими, а весьма зажиточными. Поэтому, причины, обусловливающія развитіе разбоевъ, надлежитъ искать въ иной плоскости, а именно въ томъ, что значительное количество разбоевъ сходятъ безнаказанно

и остаются необнаруженными. Безнаказанность же их обуславливается трудностью изловленія разбойничьих шаекъ. Въ этомъ отношеніи достаточно указать на похождения Самаркандскаго Намаза и нашего мѣстнаго бандита Мамаджана, который до сего времени не изловленъ. Оставаясь же на свободѣ и доказывая воочію туземному населенію свою неуловимость, разбойники наводятъ на населеніе панику, которую весьма искусно учитываютъ въ своихъ интересахъ. Въ виду этого, намъ думается, что борьба съ разбоями должна быть направлена именно въ сторону созданія такихъ условій, которыя дѣлали бы болѣе легкою задачу изловленія разбойничьихъ шаекъ.

Что касается убійствъ, то большинство убійствъ совершается въ запальчивости и раздраженіи и, очевидно, объясняется племенными особенностями туземнаго населенія.

Преступленія противъ порядка управленія въ большинствѣ случаевъ проявляются въ видѣ оскорбленія должностныхъ лицъ.

Наконецъ, что касается должностныхъ преступленій, то значительная часть ихъ представляются ложными обвиненіями на почвѣ предвыборной борьбы и въ громадномъ большинствѣ прекращаются безъ судебного разбирательства. Дѣйствительныя же служебныя преступленія—это служебные подлоги, нерадѣніе и небрежность и служебныя растраты.

Болѣе подробныя статистическія данныя о движеніи уголовныхъ дѣлъ, подвѣдомственныхъ Окружному Суду, приводимъ особо въ таблицѣ 21 отдѣльныхъ приложений.

Свѣдѣнія объ уголовныхъ дѣлахъ мировой юстиціи приведены въ таблицѣ 22—23 отдѣльныхъ приложений. Этого рода дѣлъ къ 1 января 1905 года у мировыхъ судей оставалось 337
въ 1905 году вновь возникло 1500
" " " рѣшено 1585
и осталось нерѣшенными 252

Подсудимыхъ по этимъ дѣламъ было 1769 мужчинъ и 143 женщины, всего 1912 человекъ.

Наиболѣе часто повторявшіяся преступленія по вновь возникшимъ уголовнымъ дѣламъ мировой юстиціи были:

Наименованіе преступленій.	Число дѣл.	Число об-ыхъ.		
		Мужч.	Женщ.	Всего
Оскорбленіе чести	278	291	53	344
Кража	220	204	12	216
Самовольныя порубки	194	339	1	400
Угрозы и насилія	151	171	23	194
Нарушеніе порядка и спокойств.	144	190	23	213
Нарушенія противъ порядка управленія	99	125	5	130
Мошенничество	76	88	1	89
Нарушенія уставовъ акцизныхъ.	69	5	5	71

По уголовнымъ дѣламъ, рѣшеннымъ мировыми судьями въ 1905 году,	мужч.	женщ.	всего
оправданы	408	53	461
освобождены отъ наказанія (за примиреніемъ, смертью, давностью, манифестомъ и проч)			
осуждены	834	56	890
Всего .	1711	151	1852

Наибольшее число подсудимыхъ у Мировыхъ судей въ 1905 году:

	мужч	женщ.	всего
а) осуждено:			
за лѣсныя порубки	157	—	157
„ наруш. общест. тиш. и спокойст.	112	11	123
„ оскорбленіе чести	90	11	101
„ нарушеніе порядка управл.	84	13	97
„ кражу	83	4	87
„ угрозы и насиліе	62	2	64
б) оправдано:			
за кражу	82	5	87
„ лѣсныя порубки	70	1	71
„ оскорбленіе чести	43	23	66
„ нарушеніе общ. тиш. и спок.	47	13	60
„ мошенничество и обманы	38	4	42
в) освобождено отъ наказанія и суда:			
за оскорбленіе чести	202	19	221
„ угрозы и насиліе	79	9	88
„ лѣсныя порубки	64	—	64
„ кражу	52	—	52

Второй инстанціей для дѣлъ мировой юстиціи является Окружной Судъ, дѣйствующій въ данномъ случаѣ на правахъ сѣзда мировыхъ судей. За 1905 годъ дѣятельность суда въ этомъ отношеніи выразилась въ слѣдующихъ цифрахъ.

Д ѣ л ъ.	По отзывамъ на некончателные пригово в.	По жалобамъ на окончат. приговоры.	По частнымъ жалобамъ.	По пререканіямъ о подсуд. и просьб. объ указан. год. мир. суд.	В С Е Г О.
Остав. неоконч. къ 1 янв. 1905 года	10	2	—	—	12
Въ 1905 году вступило	87	24	2	1	114
„ „ рѣшено	60	15	2	1	78
Къ 1 янв. 1906 г. осталось нерѣшенными	37	11	—	—	48

Изъ разсмотрѣнныхъ Окружнымъ Судомъ приговоровъ мировыхъ судей отмѣнено 24 приговора, что составитъ 30, 76% (См. прилож. № 24).

Мировымъ судьямъ по дѣламъ мировой юстиціи подсудно лишь нетуземное населеніе, туземное же только по нѣкоторымъ проступкамъ а также по проступкамъ, совершеннымъ въ чертѣ русскихъ поселеній или противъ лицъ не туземнаго происхожденія.

По остальнымъ дѣламъ туземцы подсудны своимъ народнымъ судамъ, юрисдикція которыхъ крайне широка, такъ какъ и многія преступленія, предусмотрѣныя уложеніемъ о наказаніи и даже караемыя въ общемъ правилѣ каторгой, какъ напримѣръ нанесеніе тяжкихъ увѣчій и ранъ, совершенныя туземцемъ противъ туземца и не въ чертѣ русскихъ поселеній, подвѣдомственны народнымъ судьямъ.

Компетенція послѣднихъ по уголовнымъ дѣламъ, благодаря недостаточно ясной редакціи 210 и 211 ст. Турк. Полож. крайне неопредѣленна, такъ какъ, исходя изъ того положенія, что преступленія и проступки, не предусмотрѣныя 141 ст. Турк. Полож., подлежатъ разрѣшенію народныхъ судовъ на основаніи обычая, Окружный Судъ призналъ за народными судами право облагать наказаніемъ дѣянія, преступныя съ точки зрѣнія обычнаго права.

Понятіе же преступнаго съ точки зрѣнія обычая, очевидно, растяжимо до безконечности и, такимъ образомъ, народный судья, пользующійся правомъ налагать въ видѣ наказанія тюремное заключеніе до 1¹/₂ лѣтъ, можетъ заключить въ тюрьму подвѣдомственнаго ему туземца на этотъ срокъ за что угодно. И слѣдуетъ замѣтить, что казіи этимъ правомъ пользуются широко.

Среди казійскихъ приговоровъ нерѣдко встрѣтишь, напримѣръ, наказаніе „за занятіе противощаріатными дѣлами“. Съ этой точки зрѣнія казій можетъ наказывать за дѣяніе совершенно безразличное и даже желатель-

ное. Такъ, напримѣръ, туземецъ можетъ отсидѣть 1½ года за то, что, убѣдившись во вредномъ вліяніи на здоровье арычной воды, онъ начнетъ пить воду не изъ арыка, а изъ колодца, т. е., воду не текучую. Можетъ быть посаженъ на этотъ же срокъ въ тюрьму и за-то, что купить своей дочери куклу и т. д. Такихъ примѣровъ можно привести сколько угодно. И нельзя сказать, чтобы такіе случаи были жизненно не возможны. Стоитъ только неугодить чѣмъ либо казію. Вообще, дальнѣйшее оставленіе уголовного правосудія въ рукахъ народныхъ судей представляется совершенно нежелательнымъ и, если тѣмъ не менѣе почему либо окажется необходимымъ и неизбѣжнымъ сохранить за казіями уголовную власть, то во всякомъ случаѣ составителямъ проекта новаго Туркестанскаго положенія надлежитъ, во первыхъ, ограничить карательную власть народныхъ судовъ въ размѣрѣ наказанія а, во-вторыхъ, предоставить имъ право наказывать только за дѣянія, преступныя съ точки зрѣнія Имперскихъ уголовныхъ законовъ и, кромѣ того, подчинить ихъ надзору Имперскихъ судебныхъ установленій. Болѣе же правильнымъ и цѣлесообразнымъ было бы совершенное изъятіе уголовного правосудія изъ компетенціи народныхъ судовъ.

Уголовныхъ дѣлъ въ народныхъ судахъ области къ 1 января 1905 года оставалось нерѣшенными	12
въ 1905 году вновь возникло	1122
„ „ „ рѣшено	1088
къ 1 янв 1906 г. осталось нерѣшенн.	46

Подсудимыхъ по разсмотрѣннымъ въ 1905 г. дѣламъ было 1278 мужч. 33 женщ. всего 1311 чел., изъ нихъ осуж. 926 „ 23 „ „ 949 чел.

Распредѣленіе уголовныхъ дѣлъ туземной юстиціи по уѣздамъ указано въ таблицѣ 25 особыхъ приложений.

Распредѣлить преступленія, подсудныя народному суду, по категоріямъ, въ виду вышеуказанной неопредѣленной компетенціи народныхъ судовъ, представляется затруднительнымъ.

Итакъ, общее количество осужденныхъ по области въ отчетномъ году составляютъ 1864 мужчины и 81 женщина. Процентныя отношенія осужденныхъ къ населенію области таковы:

всѣхъ осужденныхъ ко всему населенію	. 0,15%
осуж. мужч. къ общему количеству муж. нас.	0,18%
„ женщ. къ „ „ женск нас.	0,009%

Такимъ образомъ, одинъ осужденный приходился на 944 человѣка населенія области, одинъ осужденный мужчина на 531 мужину и одна осужденная женщина на 10409 женщинъ.

Для отбытія осужденными наказаній, соединенныхъ съ лишеніемъ свободы, въ области имѣются тюрьмы въ г. Новомъ-Маргеланѣ, Кокандѣ, Наманганѣ и Ошѣ и полицейскія арестныя помѣщенія въ г.г. Новомъ-Маргеланѣ, Старомъ Маргеланѣ, Андижанѣ, Кокандѣ, Наманганѣ и Ошѣ.

Въ означенныхъ мѣстахъ заключенія

	мужч.	женщ.	всего
Къ 1 января 1905 года оставалось.	576	10	586
Въ 1905 году поступило . . .	2799	62	2861
Въ 1905 году освобождено . . .	2746	50	2796
На 1 янв. 1906 г. осталось . . .	629	22	651

Распредѣленіе арестантовъ по мѣстамъ заключенія области въ отдѣльности и по категоріямъ показано въ таблицѣ 26 особыхъ приложеній.

Движеніе гражданскихъ дѣлъ въ судахъ области въ 1905 году таково:

Гражданскихъ дѣлъ.	Оставалось къ 1 января 1905 года	Поступило въ 1905 году.	Рѣшено въ 1905 году.	Осталось нерѣшенными къ 1 янв. 1906 года.	Цѣна исковъ по возникшимъ въ 1905 году дѣламъ а, въ народныхъ судахъ по дѣламъ рѣшеннымъ.
Въ Окружномъ судѣ	49	289	271	67	471362 р.
У мировыхъ судей	841	7533	7659	715	2556987 „
Въ народныхъ судахъ	155	5187	5187	155	982568 „
Итого	1045	13009	13177	937	4010917 р.

Надлежитъ при этомъ оговорить, что число дѣлъ и цѣнность исковъ у народныхъ судей очевидно значительно уменьшены, такъ какъ по гражданскимъ дѣламъ туземцы еще въ большей степени подвѣдомственны народнымъ судамъ и, если у мировыхъ судей число возникшихъ дѣлъ равно 7659 на сумму исковъ 2556987 р., то въ народныхъ судахъ дѣлъ этихъ возникло по меньшей мѣрѣ въ три—четыре раза больше и на соотвѣтственно большую сумму по цѣнности.

Свѣдѣній о родахъ гражданскихъ дѣлъ въ народныхъ судахъ не имѣется. У мировыхъ же судей въ числѣ возникшихъ дѣлъ преобладали: иски по долговымъ обязательствамъ, каковыхъ предъявлено 5545 на 2289841 р., затѣмъ иски по спорамъ изъ договоровъ личнаго найма—108 на 9325 р., дѣла о распредѣленіи

взысканныхъ суммъ между кредиторами—77 на 7173 р. и дѣла объ укрѣпленіи имѣній, проданныхъ съ торговъ—69 на 8000 р. Въ Окружномъ судѣ въ числѣ возникшихъ въ 1905 году дѣлъ преобладали дѣла о взысканіяхъ по векселямъ, заемнымъ письмамъ и долговымъ обязательствамъ и по сохраннымъ распискамъ, каковыхъ дѣлъ возникло 58 на 349377 р., дѣла объ укрѣпленіи имѣній, проданныхъ съ торговъ,—32 дѣла, дѣла казеннаго управленія 32 на 20890 р., объ утвержденіи духовныхъ завѣщаній 10 дѣлъ и объ узаконеніи и усыновленіи—10 дѣлъ. Болѣе подробныя данныя о движеніи гражданскихъ дѣлъ въ отчетномъ году даны въ таблицахъ 24, 27 и 28 отдѣльныхъ приложеній.

Состоящимъ при Окружномъ судѣ старшимъ нотаріусомъ утверждено въ 1905 году 214 разнаго рода актовъ на 699091 р., отмѣчено въ реестрѣ крѣпостныхъ дѣлъ 39 актовъ на 34259 р., выдано 20 разнаго рода свидѣтельствъ и взыскано разнаго рода сборовъ на 46227 р. (см. прил. № 29).

Прокурорскимъ надзоромъ окончено дѣлъ 683, произнесено рѣчей 224, дано заключеній по гражданскимъ дѣламъ 253 и по дѣламъ мировой юстиціи 416.

Народныя бѣдствія и происшествія: Какихъ либо народныхъ бѣдствій и выдающихся по своимъ размѢрамъ несчастныхъ происшествій въ 1905 году не было. Саранчи повидимому не отродилось, такъ какъ свѣдѣній о появленіи ея не поступало. Свѣдѣній объ эпизоотическихъ заболѣваніяхъ на домашнихъ животныхъ также не поступало, единичные же случаи болѣзней скота, въ виду малочисленности ветеринарнаго надзора, не регистрируются. Съ начала года до 7 января выдерживалось въ карантинѣ одно селеніе въ Наманганскомъ уѣздѣ, въ виду бывшей въ немъ въ концѣ 1904 года эпизоотіи чумы рогатаго скота.

На пригнанномъ въ область промышленномъ скотѣ

въ двухъ случаяхъ наблюдался ящуръ, каковымъ болѣло 111 головъ, которыя однако всѣ выздоровѣли.

Большихъ снѣжныхъ обваловъ и силей также не было. Вообще въ отношеніи народныхъ бѣдствій отчетный годъ протекъ вполнѣ благополучно.

Пожары Цожаровъ въ отчетномъ году было 91, изъ коихъ 76 возникли отъ неосторожнаго обращенія съ огнемъ, 3 отъ умышеннаго поджога и 9 отъ неизвѣстныхъ причинъ. Наиболѣе пострадалъ Андижанскій уѣздъ, гдѣ размѣры убытковъ, причиненныхъ пожарами, исчислены въ 74473 рубля. Общіе размѣры убытковъ отъ пожаровъ въ отчетномъ году опредѣляются въ 77690 р., на 134878 р. менѣе, чѣмъ въ предыдущемъ году. Наиболѣе часты пожары были зимою и осенью (см. приложен. № 30).

Насильственные и случайныя смерти. Общее число лицъ, погибшихъ въ 1905 г. насильственною или случайною смертію (см. прилож. № 31), опредѣляется въ 471 человекъ, на 85 человекъ болѣе, чѣмъ въ 1904 г. Какъ и въ 1904 году наиболѣе всего изъ случайно умершихъ утонуло. Число утонувшихъ въ отчетномъ — тоже, какъ и въ 1904—109. Слѣдующее мѣсто по количеству жертвъ занимаютъ обвалы и паденіе съ высотъ; такихъ смертей зарегистрировано 91; убійствъ и дѣтоубійствъ было 79 случаевъ, самоубійствъ 16, сгорѣло или убито на пожарахъ 23, укушено гадами или вредными насѣкомыми и умерло отъ этого 5, скоропостижно умерло 55, градомъ убитъ 1, отъ угара умеръ 1 и отъ прочихъ причинъ случайно умерло 52.

По уѣздамъ въ отдѣльности наибольшее число смертей случайныхъ или насильственныхъ—167 падаетъ на Наманганскій уѣздъ, наименьшее—59 на Ошскій; въ остальныхъ трехъ уѣздахъ количество такихъ смертей приблизительно одинаково: 80—84.

VIII.

Народное здравіе и общественное призрѣніе.

Медицинскій и фармацевтическій персоналъ гражданскаго вѣдомства въ Ферганской области въ 1905 г. былъ слѣдующій.

Города и уѣзды.	Врачей.		Фельдшеров.		Повивальн. бабокъ	Дантистовъ.	Фармацевтовъ.	ВСЕГО.
	Мужч.	Женщ.	Мужч.	Женщ.				
Г. Н. Маргеланъ . . .	3	— 4	—	4	1	4	16	
Маргеланскій уѣздъ . . .	1	1	5	2	1	—	11	
Г. Кокандъ	3	1	4	2	3	2	18	
Кокандскій уѣздъ . . .	1	—	3	—	1	—	5	
Г. Наманганъ	1	1	2	2	—	—	7	
Наманганскій уѣздъ . . .	1	—	5	—	1	—	8	
Г. Андижанъ	1	1	2	2	—	—	7	
Андижанскій уѣздъ . . .	1	—	4	—	1	—	6	
Г. Ошъ	—	—	1	—	—	—	1	
Ошскій уѣздъ	1	—	2	—	1	—	4	
ВСЕГО.	13	4	32	8	12	3	118	

По роду службы врачи и прочій персоналъ распре- дѣлялись такъ: 1 областной врачъ, 5 уѣздныхъ врачей.

въ больницахъ	2613
въ амбулаторіяхъ	26100
въ частной практикѣ	553
эпидемическихъ и случайныхъ	305

Главные болѣзни пользовавшихся въ больницахъ стационарно составили:

	Поступило больныхъ.	Умерло
1) Перемежающая лихорадка	307	12
2) Перелой и его осложненія	207	—
3) Раны отъ холоднаго оружія	244	9
4) Сифились	161	—
5) Желудочно-кишечный катарръ	194	14
6) Болѣзни половыхъ органовъ	21	—
7) Язвы и бол. кожи и подкожн. клѣтч.	203	1
8) Ушибы	106	3
9) Роды	60	—
10) Острое и хронич. отравл. алкоголемъ.	63	1

Распредѣленіе болѣзней между остальными больными, пользовавшимися врачебной помощью, таково:

1) Перемежающ. лихорадка и болотная кахексія.	18917
2) Болѣзни кожи и подкожн. клѣтчатки	12418
3) „ органовъ пищеваренія	13365
4) Паразитическія болѣзни	8777
5) Болѣзни органовъ зрѣнія	5378

Такимъ образомъ, преобладающая болѣзнь—малярія. Всѣхъ малярійныхъ больныхъ въ отчетномъ году зарегистрировано 19224, что составитъ 19,28⁰/₀ всего количества больныхъ, пользовавшихся врачебной помощью.

По уѣздамъ и городамъ въ отдѣльности зарегистрировано больныхъ:

въ Ч.-Маргеланѣ	4792, Маргеланскомъ уѣздѣ	27128
„ Кокандѣ	8658, Кокандскомъ „	3610
„ Наманганѣ	14205, Наманганскомъ „	8951
„ Андижанѣ	10794, Андижанскомъ „	8643
„ Ошѣ	6111, Ошскомъ „	3092

Распредѣленіе больныхъ лихорадкою по городамъ и уѣздамъ въ отдѣльности таково:

въ Н. Маргеланѣ	1757,	Маргеланскомъ уѣздѣ	4337
„ Кокандѣ . . .	1013,	Кокандскомъ . . .	942
„ Наманганѣ . . .	2703,	Наманганскомъ „	3129
„ Андижанѣ . . .	757,	Андижанскомъ „	2271
„ Ошѣ	1171,	Ошскомъ	482

Такимъ образомъ, 1 больной лихорадкой въ Маргеланскомъ уѣздѣ приходится на 65 человекъ, Ошскомъ на 109, Наманганскомъ на 55, Андижанскомъ на 138 и въ Кокандскомъ на 220.

Дѣлать однако какіе либо выводы изъ этихъ цифръ относительно большей или меньшей подверженности лихорадочнымъ заболѣваніямъ того или другого уѣзда—очевидно нельзя, такъ какъ эти цифры лишь свидѣтельствуютъ о томъ, сколько больныхъ лихорадкой въ томъ или иномъ уѣздѣ обращались къ медицинской помощи. Число же лицъ, хотя и болѣвшихъ лихорадкой, но, къ врачебной помощи не прибѣгавшихъ, неизвѣстно и неизвѣстны, главное, причины, воспрепятствовавшія имъ обратиться къ врачебной помощи. Между тѣмъ причины эти могутъ, напримѣръ, заключаться въ недостаткѣ врачебнаго персонала, въ отдаленности мѣста расположеній амбулаторныхъ пунктовъ и т. п.

Распредѣленіе больныхъ лихорадками по мѣсяцамъ года въ отчетномъ году таково:

въ Январѣ было больныхъ	843
„ Февралѣ „ „	861
„ Мартѣ „ „	1214
„ Апрѣлѣ „ „	1138
„ Маѣ „ „	1806
„ Юнѣ „ „	2277

„ Юль	„	„	•	•	•	2236
„ Августъ	„	„	•	•	•	2491
„ Сентябрь	„	„	•	•	•	2431
„ Октябрь	„	„	•	•	•	1681
въ Ноябрь	„	„	•	•	•	1154
„ Декабрь	„	„	•	•	•	1194

Въ 1904 году переломъ заболѣваемости отмѣченъ въ Юнѣ.

Оспенныхъ прививокъ въ отчетномъ году сдѣлано 38694, въ томъ числѣ удачныхъ 32314 и съ неизвѣстнымъ результатомъ 5880.

По уѣздамъ оспенныя прививки были произведены.

	Число при- вивокъ.	Изъ нихъ удачныхъ.
Въ Маргеланскомъ уѣздѣ	2617	2469
„ Кокандскомъ	7113	6345
„ Наманганскомъ	22051	17756
„ Андижанскомъ	3147	3083
„ Ошскомъ	3766	3161

Какъ и въ предыдущемъ 1904 году наибольшее число оспенныхъ прививокъ было сдѣлано въ Наманганскомъ уѣздѣ, а затѣмъ въ Кокандскомъ.

Оспопрививателей неврачебнаго персонала въ отчетномъ году было — 24.

Расходы на медицинскую часть изъ всѣхъ источниковъ по даннымъ медицинскаго отчета равнялись 101468 р. 40 к.

Расходы эти таковы:

Категоріи расходовъ.	Изъ госу- дар каз- начейства		Изъ зем- сѣ. суммъ.		Изъ город. суммъ.		Всего.	
	РУБ.	К.	РУБ.	К.	РУБ.	К.	РУБ.	К.
Содержаніе лѣчебныхъ заведеній безъ расходовъ на медиц. и фармацев. персоналъ и безплатную выдачу лѣкарствъ	—	—	960	—	37512	90	38472	90
Содержаніе врачей	10348	59	780	—	13365	—	24493	59
„ фельдшер. и акуш. перс.	4300	—	3600	—	11960	—	19860	—
„ фармацевтическ. „	—	—	—	—	1200	—	1200	—
Безплатная выдача лѣкарствъ	—	—	2250	—	8991	55	11241	55
Расходы по оснопрививанію	—	—	450	—	200	—	650	—
На борьбу съ эпидеміей	—	—	—	—	1660	—	1660	—
Прочіе расходы (на содержаніе душевно-больныхъ въ г. Ташкентѣ, на отправленіе въ бактериологическую станцію лицъ, укушенныхъ бѣшенными животными и др.)	360	—	1760	—	1770	—	3890	—
ВСЕГО	15008	59	9800	—	76659	45	101468	40

Главные источники расходовъ на вѣчебную часть, такимъ образомъ, составляютъ городскія суммы и суммы Государственнаго казначейства.

Ветеринарно-Санитарный надзоръ. Ветеринарная часть по закону 1903 года организована въ Ферганской области слѣдующимъ образомъ. Во главѣ ветеринарнаго надзора стоитъ областной Ветеринарный Инспекторъ, находящійся въ вѣдѣніи Военнаго Министерства. и ветеринарные врачи Военнаго вѣдомства и гражданскаго. Ветеринарный Инспекторъ завѣдуетъ тѣми и другими. Въ Военномъ вѣдомствѣ состоятъ уѣздные ветеринарные врачи по одному на уѣздъ. Въ ихъ обязанности входитъ надзоръ за ветеринарно-санитарнымъ состоя-

ніемъ уѣздовъ и подача лѣчебной помощи домашнимъ животнымъ сельскаго населенія.

Врачи гражданскаго вѣдомства состоятъ въ вѣдѣніи Министерства Внутреннихъ Дѣлъ. Къ нимъ относятся пунктовые ветеринарные врачи и врачи, командированные для мѣропріятій противъ эпизоотій на рогатомъ скотѣ. Первые состоятъ по одному въ каждомъ уѣздномъ городѣ, наблюдаютъ за торгово-промышленнымъ скотомъ и взимаютъ 0/0-ный сборъ съ этого скота. Последняго въ отчетномъ году поступило 30446 р. 69 коп. При пунктовыхъ врачахъ состоитъ по ветеринарному фельдшеру и отъ двухъ до трехъ ветеринарныхъ стражниковъ. Свѣдѣнія о пригнанномъ въ область въ отчетномъ году промышленномъ скотѣ и о вывезенныхъ изъ области животныхъ продуктахъ сообщены на страницахъ 45 и 46-й. Домашнихъ животныхъ на общественныхъ бойняхъ въ городахъ области въ отчетномъ году было убито:

Крупнаго рогатаго скота	24463	головы
Овецъ и козъ	203192	„
Лошадей	1312	„
и верблюдовъ	30	„
	<hr/>	
Всего	229997	головъ

Но содержаніе пяти ветеринарныхъ пунктовъ въ 1905 году отпущено Мин. Вн. Дѣлъ 12891 р. 60 коп. Врачи для командировокъ, помимо борьбы съ эпизотіей, исполняютъ разныя другія порученія по ветеринарно-санитарному слѣдованію области.

Благотворительныя общества. Изъ благотворительныхъ обществъ въ Ферганской области въ отчетномъ году функционировали отдѣлы Туркестанскаго Благотворительнаго общества въ Новомъ-Маргеланѣ, Кокандѣ и Наманганѣ и Ферганское мѣстное управленіе Россійскаго общества Краснаго Креста.

Свѣдѣній о дѣятельности Кокандскаго и Наманганскаго отдѣловъ Благотворительнаго общества къ

сожалѣнію не собрано. Маргеланскій же отдѣлъ въ отчетномъ году, помимо единовременныхъ пособій нуждающимся лицамъ и постоянныхъ пособій лицамъ, неспособнымъ къ труду, содержалъ богадѣльню для призрѣваемыхъ въ г. Новомъ-Маргеланѣ и пекся о содержаніи и воспитаніи сиротъ бѣдныхъ родителей. Въ богадѣльнѣ въ отчетномъ году содержалось всего 14 пансіонеровъ, изъ коихъ 10 престарѣлыхъ и 4 малолѣтнихъ. Послѣдніе посѣщали школу. Средства отдѣла, составившіеся изъ членскихъ взносовъ, пожертвованій и главнымъ образомъ, изъ доходовъ отъ ежегодно устраиваемой лоттереи-аллегри, крайне не значительны. Цифровыя данныя движенія суммъ отдѣла въ отчетномъ году таковы:

	Приходъ.
Оставалось къ 1 января 1905 г.	3128 р. 23 к.
Поступило въ 1905 году член. взносовъ.	100 „ — „
Пожертвованій	10 „ — „
Взамѣнъ визитовъ	78 „ 50 „
Отъ лоттереи-аллегри	2216 „ 37 „
% на капиталъ	42 „ 60 „
	<hr/>
Итого	2447 р. 37 к.
	<hr/>
Всего	5575 р. 60 к.
	Расходъ.
Обзаведеніе богадѣльни	69 р. 43 к.
Содержаніе призрѣв.	616 „ 37 „
Одежда и обувь	98 „ 61 „
Содержаніе и воспитаніе дѣтей	735 „ 19 „
Экипировка оконч. курсъ.	40 „ — „
На книги и учебн. пособ.	6 „ 63 „
Постоянныхъ пособій бѣднымъ	275 „ — „
Единовременныхъ пособій	257 „ 35 „
Выдано одеждой и обувью на	7 „ 80 „
„ на лѣченіе	40 „ — „
На выѣздъ на родину	18 „ — „

На канцелярскія расходы	7 р. 40 к.
Отчислено 10 ⁰ / ₀ въ зап. кап.	244 „ 74 „
	<hr/>
Итого.	2416 „ 52 „
Остатокъ	3159 р. 8 к.

Капиталы мѣстнаго управленія Краснаго Креста также крайне незначительны и не превышали въ отчетномъ году 7000 рублей.

IX.

Религія и Народное просвѣщеніе.

Православные Храмы. Въ 1905 году въ Ферганской области было всего 13 православныхъ храмовъ и одинъ молитвенный домъ. Послѣдній находится въ г. Чустѣ, храмы же расположены такъ: въ г. Н.-Маргеланѣ три храма, въ Кокандѣ два, Андижанѣ, Наманганѣ и Ошѣ по одному. Остальные храмы находятся въ русскихъ поселеніяхъ, а именно: въ сел. Николаевскомъ и Благосвѣщенскомъ Андижанскаго уѣзда, Покровскомъ-Ошскаго и Русскомъ селѣ Маргеланскаго. Изъ числа этихъ храмовъ одинъ при Ново-Маргеланской мужской гимназій—домовой, 6 храмовъ Военнаго вѣдомства и одинъ храмъ въ г. Кокандѣ и всѣ храмы въ русскихъ поселкахъ епархіальные. Епархіальный храмъ въ г. Кокандѣ и одинъ военный въ г. Маргеланѣ (бригадный) помѣщаются во временныхъ зданіяхъ впредь до окончанія начатыхъ уже постройкой постоянныхъ храмовъ Храмы Военнаго вѣдомства въ г. Андижанѣ, Наманганѣ и Ошѣ по размѣрамъ не велики, храмъ же въ Н.-Маргеланѣ и строящійся бригадный храмъ довольно просторны и красивой архитектуры. Храмъ Военнаго вѣдомства въ г. Кокандѣ занимаетъ половину бывшаго Ханскаго дворца. Въ среднемъ одинъ храмъ въ области приходится на 1093 человекъ православнаго населенія.

Инославные храмы и иновѣрные молитвенныя зданія. Изъ инославныхъ храмовъ въ 1905 г. строился въ г. Н.-Маргеланѣ католическій костелъ и предположена къ постройкѣ лютеранская кирка. Что касается иновѣрныхъ молитвенныхъ зданій, то въ области имѣются еврейскіе молитвенные дома и мусульманскія мечети. Свѣдѣній о количествѣ тѣхъ и другихъ въ Статистическомъ Комитетѣ не имѣется, но относительно мечетей можно сказать, что таковыя существуютъ почти въ каждомъ кварталѣ какъ въ городахъ, такъ и туземныхъ селеніяхъ. Нѣкоторыя изъ нихъ, какъ, напримѣръ, нѣсколько мечетей въ Кокандѣ и мечеть Сафилтуда въ Старомъ-Маргеланѣ довольно значительныхъ размѣровъ, большинство же по размѣрамъ не велики. Въ архитектурномъ отношеніи мечети, за весьма малыми исключеніями, ничего особеннаго не представляютъ.

Учебныя заведенія. Изъ учебныхъ заведеній европейскаго типа въ области въ отчетномъ году было два среднихъ: мужская и женская гимназія въ г. Н.-Маргеланѣ и 39 начальныхъ училищъ. Въ мужской гимназіи учащихся къ началу 1905 года состояло 209 и въ теченіи 1905 года вновь поступило 72. Такимъ образомъ, всего въ отчетномъ году въ мужской гимназіи обучалось 281 человекъ. Изъ нихъ 27 человекъ въ отчетномъ году изъ гимназіи выбыли. По вѣроисповѣданіямъ учащіеся распредѣлялись такъ: православныхъ 202, католиковъ 8, армяно-григоріанъ—11, иныхъ христіанскихъ исповѣданій—9, іудеевъ—20 и мусульманъ—4. По сословіямъ: потомственныхъ дворянъ—14, сыновьевъ чиновниковъ—140, сыновьевъ лицъ духовнаго званія—3, почетныхъ гражданъ и купцовъ—5, мѣщанъ—58, казаковъ—2, крестьянъ—24, иностранцевъ—1 и лицъ прочихъ сословій—27. По классамъ учащихся было: въ приготовительномъ—36, I—42, II—43, III—46, IV—28, V—32, VI—13 и VII—14. Параллельныхъ отдѣленій не было, въ виду чего переполненность низшихъ классовъ, не

позволяющая преподавателемъ достаточно внимательно слѣдить за работою учащихся, очевидно должно быть разсматриваема въ качествѣ явленія отрицательнаго характера, а, потому, представляется желательнымъ образованіе въ низшихъ классахъ параллельныхъ отдѣленій. Учебный и другой служебный персоналъ гимназіи состоялъ изъ 17 человекъ: директора, инспектора, законоучителя, 7 преподавателей наукъ и языковъ, учителя приготовительнаго класса, учителя чистописанія, двухъ помощниковъ классныхъ наставниковъ, врача, письмоводителя и церковнаго старосты.

Въ женской гимназіи къ 1 января 1905 года состояло 229, поступило вновь 95, окончило 14 и выбыло до окончанія курса — 34. По вѣроисповѣданіямъ учащихся было: православныхъ — 243, католичекъ — 8, армян-григоріанокъ — 4, иныхъ христіанокъ — 3, іудеекъ — 17, магометанокъ — 1. По сословіямъ учащіяся распредѣлялись: дочерей дворянъ и чиновниковъ — 157, дочерей лицъ духовнаго званія — 6, дочерей почетныхъ гражданъ и купцовъ — 10, мѣщанокъ — 75, казачекъ — 4 и крестьянокъ 25. По классамъ состояло: въ приготовительномъ — 42, I — 47, II — 37, III — 42, IV — 42, V — 23, VI — 23, VII — 21. Такимъ образомъ, и въ женской гимназіи замѣчалось многолюдство въ низшихъ классахъ. Зданіе гимназіи мало, въ виду чего является настоятельная необходимость въ расширеніи его. Учебный и должностной персоналъ состоялъ изъ 29 лицъ: попечительницы, директора, главной надзирательницы, двухъ законоучителей 10, преподавателей и преподавательницъ наукъ и языковъ, 3 — искусствъ, 1 преподавателя чистописанія и рисованія, 8 надзирательницъ, врача и письмоводителя.

Охватившія въ концѣ 1905 года среднія учебныя заведенія имперіи волненія въ малой степени коснулись и мужской гимназіи, гдѣ учащіеся такъ же выказали попытки къ извѣстному „самоопредѣленію“, а именно подали петицію о разрѣшеніи сходокъ, разрѣшеніи

изданія ученической газеты и образованія товарищескаго суда и ученической читальни. Петиція ихъ было разсмотрѣна на совмѣстномъ засѣданіи педагогическаго совѣта и родителей, при чемъ было опредѣлено: разрѣшить ученикамъ гимназіи, съ вѣдома и дозволенія директора гимназіи, въ присутствіи члена педагогическаго совѣта и безъ какого-либо участія постороннихъ лицъ, образовывать въ трехъ старшихъ классахъ сходки для обсужденія текущихъ вопросовъ гимназической жизни, издавать подъ цензурой директора ученическую газету, образовать товарищескій судъ и завести читальню. Сходокъ состоялось нѣсколько, газеты вышло 4 нумера, судъ хотя и образовался, но, кажется, никого не судилъ и читальня существовала до конца года. Въ общемъ „освободительное движеніе“ прошло спокойно, совершенно мирно и обычное теченіе жизни гимназіи виразу нарушено не было.

Изъ начальныхъ училищъ въ области въ отчетномъ году было:

Разряды учебных заведеній.	Число завед.	Число учащихся.			Число учащихся.		
		Мужч.	Женщ.	Всего.	Мужч.	Женщ.	Всего.
Город. 4-хъ классн. училищъ.	1	6	—	6	135	—	135
„ 3 хъ „ „	1	5	—	5	174	—	174
Приходскихъ совмѣстныхъ .	8	17	4	21	300	128	423
„ женскихъ .	3	3	6	9	—	276	276
Русско-гуземныхъ школь .	18	39	—	39	565	—	565
Частныхъ училищъ III разр.	1	—	1	1	11	5	16
Вечернихъ курсовъ прѹ русско-гуземи школахъ для взросл.	7	16	—	16	195	—	195
Итого .	39	86	11	97	1380	404	1784

Вѣдомость начальнымъ учебнымъ заведеніямъ области за 1905 годъ съ указаніемъ мѣста расположенія каждаго изъ нихъ, числа учащихъ и учащихся и свѣдѣнія о вечернихъ курсахъ для взрослыхъ туземцевъ приведены особо въ таблицахъ № 32 и 33 отдѣльныхъ приложеній.

Что касается туземныхъ учебныхъ заведеній, то доставленные о нихъ Статистическому Комитету свѣдѣнія таковы:

ВЪ УѢЗДАХЪ.	Число туземныхъ учащихся.	Число учащихся.	Число учащихся.
Андижанскомъ . . .	514	211	8183
Кокандскомъ . . .	2467	2519	55361
Маргеланскомъ . . .	440	441	5300
Наманганскомъ . . .	716	716	15343
Ошскомъ . . .	561	567	15626
Итого . . .	4258	4453	99813

Такимъ образомъ, общее число учебныхъ заведеній области въ отчетномъ году было 4299—съ 4596 учащими и 102202 учащимися въ нихъ. Туземныя учебныя заведенія однако въ качествѣ образовательныхъ заведеній разсматриваемы быть не могутъ, такъ какъ обученіе въ нихъ ведется крайне примитивно и ограничивается даже въ мадрасахъ изученіемъ мусульманской грамоты (чтенія и письма) и начальныхъ до дробей правилъ ариѳметики. Нѣкоторыя же туземныя заведенія, какъ напримѣръ, кары-ханы, даже не обу-

чаютъ и этому, ограничивая свою программу изученіемъ зачастую съ голоса наизусть корана. Въ виду этого просвѣтительно-образовательнымъ нуждамъ области служатъ 41 учебное заведеніе европейскаго типа. Этимъ, конечно, и объясняется то обстоятельство, что по даннымъ всеобщей переписи грамотныхъ въ Ферганѣ оказалось всего 2,9%.

Изъ другихъ образовательно-просвѣтительныхъ учрежденій въ Ферганской области въ отчетномъ году функционировали: Общество врачей въ г. Н.-Маргеланѣ, опытное поле Минист. землед. и гос. имущ. въ Андижанскомъ уѣздѣ, публичныя библіотеки въ г. Н.-Маргеланѣ и Наманганѣ, открывшаяся въ концѣ года библіотека-читальня въ г. Кокандѣ и Областной весьма скудный музей. Кромѣ указанныхъ трехъ библіотекъ, въ области имѣются, впрочемъ, еще библіотеки при Областномъ Правленіи, Окружномъ Судѣ, гимназіяхъ и нѣкоторыхъ Уѣздныхъ Управленіяхъ, но они равно какъ и библіотеки при Военномъ, баталліонныхъ и общественныхъ собраніяхъ, открыты лишь для пользованія служащихъ въ этихъ учрежденіяхъ и членовъ собраній. Типографій въ области въ отчетномъ году было 4: одна казенная при Областномъ Правленіи и частныя въ г. Н.-Маргеланѣ, Кокандѣ и Андижанѣ. Свѣдѣній о дѣятельности перечисленныхъ учрежденій воспитательно-образовательнаго характера въ Статистическомъ Комитетѣ не имѣется. Картинныхъ галлерей, памятниковъ, постоянныхъ театровъ, театральныхъ труппъ и выставокъ не было и газетъ не издавалось. Эстетическимъ потребностямъ общества удѣлывали случайные концерты и спектакли любителей, вечера Ново-Маргеланскаго музыкально-драматическаго кружка и рѣдкія гастролы отдѣльныхъ заѣзжихъ артистовъ и театральныхъ труппъ. Собраній въ области въ отчетномъ году было 8: а именно Военное въ Н.-Маргеланѣ, баталліонныя въ Кокандѣ, Наманганѣ, Андижанѣ и

Ошѣ и общественныя въ Н.-Маргеланѣ, Кокандѣ и Андижанѣ. Вообще, общественная и духовная жизнь области, какъ и въ предыдущіе годы, въ отчетномъ году протекла безцвѣтно и печально.

Въ заключеніе не можемъ не указать на крайнюю необходимость и желательность болѣе широкаго развитія образованія и просвѣщенія въ столь богатой и много обѣщающей въ промышленномъ отношеніи области. Съ этой стороны существенно и настоятельно необходимо представляется принять самыя энергичныя мѣры къ развитію среди туземнаго населенія хотя-бы начальнаго европейскаго образованія, къ созданію въ области земледѣльческихъ и ремесленно-техническихъ школъ, школъ садоводства и шелководства, къ организаціи разнаго рода выставокъ, популярно научныхъ публичныхъ чтеній и т. под.

Всякія затраты въ этомъ отношеніи сторицей вернутся въ будущемъ и, поэтому, не должно останавливаться передъ этими затратами, тѣмъ болѣе, что Ферганская область богата земскими доходами, расходуется же на нее не много болѣе половины ихъ.

Наконецъ, при высокой доходности земледѣлія въ области земсксе обложеніе въ крайнемъ случаѣ, въ цѣляхъ изысканія средствъ, необходимыхъ для развитія въ области просвѣщенія, можетъ быть и повышено.



ОГЛАВЛЕНІЕ.

Статистическаго Обзора Ферганской области за 1905 годъ.

Страницы.

I.

Территорія и климатъ. Административное дѣленіе области.

Территорія	1—3
Климатъ	3—5
Административное дѣленіе	5—6

II.

Н а с е л е н і е.

Его составъ, численность, плотность, приростъ	6—7
---	-----

III.

И р р и г а ц і я.

Описаніе ирригаціонныхъ системъ	7—13
Работы на Кампырь Раватъ	13—16

IV.

Естественныя и производительныя силы области.

Экономическая дѣятельность ея населенія.

Земледѣліе: а) Общій обзоръ	16—19
б) Хлопководство	19—25
в) Остальные посѣвы на ирригаціонныхъ земляхъ осѣдлаго туземнаго населенія	25
г) Посѣвы на искусственно орошаемыхъ земляхъ русскихъ поселеній	25—26
д) Посѣвы на искусственно орошаемыхъ земляхъ туземцевъ и очевниковъ	26—27
е) Богарные посѣвы	27—30
Заключительныя замѣчанія о посѣвахъ; данныя урожая и цѣны на продукты	30—36

II.

Шелководство	36—42
Садоводство и виноградарство	42—43
Скотоводство	43—46
Пчеловодство	47—48
Уѣздныя ссудныя кассы	48—51
Казенные лѣса	51—53
Казенныя оброчныя статьи	53—54
Добывающая промышленность. Горное дѣло: нефтяные и соляные промыслы, камен- ный уголь	54—58
Обрабатывающая промышленность: предпрі- ятія, подчиненныя вѣдѣнію фабричной ин- спекціи, и кустарная промышленность	59—63
Торговля	63—69
Сберегательныя кассы	70—73

V.

Поземельно-податныя работы	73—75
--------------------------------------	-------

VI.

Подати, повинности и сборы.

Государственные доходы	75—80
Земскіе сборы и расходы	80—89
Общественные сборы	89—93
Натуральныя повинности	93—97
Заключительныя замѣчанія о податно-тяго- тѣ населенія	97—98
Всеобщая воинская повинность	98—99
Городскіе доходы и расходы	100—103

VII.

Общественное благоустройство, почтово-телеграфная и судебная статистика и статистика происшествій.

Городское благоустройство	103—108
Пути сообщенія	109—111
Почтово-телеграфная статистика	111—118
Судебная статистика: уголовное и граждан- ское правосудіе и мѣста заключенія	118—130
Народныя бѣдствія и происшествія	130—131
Пожары и насильственные и случайныя смерти	131

VIII.

Народное здравіе и общественное призрѣніе.

Медицинскій и фармацевтическій персоналъ	132—133
Заблѣваемость населенія	133—136
Расходы на медицинскую часть	136—137
Ветеринарно-санитарный надзоръ	137—138
Благотворительныя общества	139—140

IX

Религія и народное просвѣщеніе.

Православныя храмы	140
Инославныя храмы и иновѣрныя молитвенныя зданія	141
Учебныя заведенія	141—145
Иныя образовательно-просвѣтительныя уч- режденія и зрѣлища	145—146

П р и л о ж е н і я

- № 1. Сводъ метеорологическихъ наблюденій по Ферганской области за 1905 г.
- № 2. Распредѣленіе населенія, по полу возрасту и мѣсту жительства.
- № 3. Вѣроисповѣдное распредѣленіе населенія.
- № 4. Сословное дѣленіе населенія.
- № 5. Естественный приростъ населенія и его этнографическое дѣленіе.
- № 6. Движеніе православнаго населенія.
- № 7. Вѣдомость натуральныхъ повивностей.
- № 8 а. Таблица посѣва хлѣбовъ и масляничныхъ на земляхъ осѣдлаго населенія и частновладѣльческихъ.
- № 9 а. Таблица посѣва хлѣбовъ и масляничныхъ на земляхъ русскихъ поселеній.
- № 10 а. Таблица посѣва хлѣбовъ и масляничныхъ на земляхъ кочевниковъ.
- № 8—10 б. Сводная таблица посѣва хлѣбовъ въ области.
- № 8—10 в. Сводная таблица посѣва масляничныхъ, кормовыхъ и другихъ.
- № 11 а. Вѣдомость урожая хлѣбовъ.
- № 11 б. Вѣдомость урожая масляничныхъ, кормовыхъ и другихъ.

IV.

- № 11 в. Сводная таблица урожая въ области.
- № 12. Ирригаціонныя системы.
- № 13. Движеніе капиталовъ уѣздныхъ ссудн. кассъ.
- № 14. Свѣдѣнія о должникахъ уѣздныхъ ссудн. кассъ.
- № 15. Свѣдѣнія о промышленныхъ и ремесленныхъ заведеніяхъ.
- № 16. Вѣдомость казенныхъ оброчныхъ статей.
- № 17. Ввозъ и вывозъ грузовъ по желѣзнодорожнымъ станціямъ области.
- № 18. Вѣдомость о выданныхъ по области промысловыхъ свидѣтельствахъ и поступившихъ суммахъ промысловаго налога
- № 19. Вѣдомость поступившимъ въ казначейства области государственнымъ и земскимъ окладнымъ сборамъ.
- № 20. Свѣдѣнія о дѣятельности почтово телеграфныхъ учрежденій.
- № 21. Вѣдомость движенія уголовныхъ дѣлъ въ Ново-Маргеланскомъ окружномъ судѣ.
- № 22. Вѣдомость движенія уголовныхъ дѣлъ у мировыхъ судей.
- № 23. Вѣдомость подсудимыхъ у мировыхъ судей.
- № 24. Вѣдомость движенія дѣлъ мирового разбирательства въ Ново-Маргеланскомъ окружномъ судѣ.
- № 25. Вѣдомость гражданскихъ дѣлъ въ Ново-Маргеланскомъ окружномъ судѣ.
- № 26 а. Вѣдомость движенія уголовныхъ дѣлъ въ народныхъ судахъ.
- № 26 б. Вѣдомость движенія гражданскихъ дѣлъ въ народныхъ судахъ.
- № 27. Вѣдомость о числѣ лицъ, содержащихся подъ стражей.
- № 28. Вѣдомость движенія гражданскихъ дѣлъ у мировыхъ судей
- № 29. Вѣдомость движенія дѣлъ въ нотаріальномъ архивѣ.
- № 30. Вѣдомость о числѣ пожаровъ.
- № 31. Вѣдомость о числѣ лицъ, умершихъ насильственно или случайно.
- № 32. Свѣдѣнія о числѣ учащихъ и учащихся въ начальныхъ училищахъ
- № 33. Свѣдѣнія о вечернихъ курсахъ для взрослыхъ туземцевъ.

С В О Д Ъ

метеорологическихъ наблюдений по Ферганской области

за 1905 годъ.

Станція

Намангань.

1905

годъ.

Мѣсяцы.	Барометръ.	Температура.					Затѣнье.	Осадки.			Число дней.						Дни безъ оттепели	Дни съ морозами		
	Средн.	Средн.	Максим.	Число.	Мин.	Число		Сумма.	Максим.	Число.	Осадк.	Снѣгъ.	Градъ.	Буря.	Ясн. пог.	Пасмурн.				Буря.
Январь . . .	727,8	-3,1	9,3	10	-20,9	24	83	—	—	—	—	9	0	0	3	10	0	11	24	
Февраль . . .	731,0	-6,2	2,7	17	-17,9	1/7	60	—	—	—	—	1	0	0	14	5	0	16	28	
Мартъ . . .	727,1	4,1	19,8	24	-11,9	1	76	—	—	—	—	3	0	0	11	8	0	0	12	Послѣдн. замороз. 16/29 марта—1,4.
Апрѣль . . .	723,8	16,0	28,1	29	5,7	1	56	—	—	—	—	0	0	1	5	4	0	0	0	
Май . . .	722,5	21,7	36,7	30	12,3	13	52	—	—	—	—	0	0	1	7	9	0	0	0	
Юнь . . .	719,4	25,8	37,3	14	17,1	19	77	—	—	—	—	0	0	0	15	2	0	0	0	
Юль . . .	716,3	27,9	37,3	5	21,7	6	69	—	—	—	—	0	0	2	18	1	0	0	0	
Августъ . . .	718,6	24,9	34,9	21	17,1	22	78	—	—	—	—	0	1	1	25	1	0	0	0	
Сентябрь . . .	721,8	21,6	35,2	5	12,1	30	71	—	—	—	—	0	0	0	25	0	0	0	0	
Октябрь . . .	725,3	16,4	29,0	4	4,1	30	72	—	—	—	—	0	0	0	17	2	0	0	0	
Нобрь . . .	729,6	8,1	20,7	1	-1,3	30	72	—	—	—	—	0	0	0	11	6	0	0	1	Первый замороз. 17/30 XI—1,3.
Декабрь . . .	727,4	0,8	10,7	2	-7,3	10	70	—	—	—	—	3	0	0	3	6	0	0	23	
Годъ . . .	724,2	13,2	37,3	14/VI 5/VIП	-20,9	24/I	836	—	—	—	—	16	1	5	154	54	0	27	88	

Станція Нов-

1905

Маргеланъ.

годъ.

Мѣсяцы.	Барометръ.	Температура.					Затишье.	Осадки.			Число дней.						Дни безъ оттепели.	Дни съ морозами.		
	Средн.	Средн.	Максим.	Число.	Мин.	Число.		Сумма.	Максим.	Число.	Осадк.	Снѣгъ.	Градъ.	Буря.	Ясн. пог.	Пасмур.				Буря.
Январь . . .	715,9	-3,3	9,0	3	-23,8	24	0	28,9	11,0	21	10	8	0	0	1	19	2	12	28	
Февраль . . .	718,4	-7,6	5,3	16	-19,7	10	1	2,2	1,5	22	2	3	0	0	10	4	0	12	28	
Мартъ . . .	715,0	2,5	15,9	25	-14,7	1	0	17,6	10,5	14	8	4	0	0	8	11	0	1	17	
Апрѣль . . .	712,3	14,3	26,7	29	0,3	2	4	23,0	7,0	20,21,24	4	0	0	0	6	9	2	—	—	13/IV—последн. замороз.—1,8.
Май . . .	711,6	20,3	36,7	26	12,5	14	0	46,9	15,2	4	9	0	0	3	6	11	2	—	—	
Юнь . . .	708,1	25,4	36,3	13 и 14	17,9	5	2	23,0	8,0	1	6	0	0	3	11	3	1	—	—	
Юль . . .	705,2	27,6	37,1	10	19,5	1	1	0	0	—	0	0	0	3	11	1	3	—	—	
Августъ . . .	707,4	24,7	35,5	3	16,9	13 и 14	1	17,0	8,0	13	4	0	0	3	13	1	1	—	—	
Сентябрь . . .	711,1	20,2	35,1	6	9,7	30	1	0	0	—	0	0	0	0	23	0	0	—	—	
Октябрь . . .	713,9	14,7	28,1	7	4,3	31	0	13,0	11,0	24	2	0	0	0	14	1	0	—	—	
Ноябрь . . .	718,1	6,9	20,5	1	-2,1	28	1	3,0	3,0	9,23	3	0	0	0	6	6	0	0	4	13/XI—первый морозъ -0°.3.
Декабрь . . .	715,7	0,5	10,1	2	-9,1	10	0	22,5	11,5	5	3	0	0	0	8	8	1	1	26	
Годъ . . .	712,7	12,1	37,1	10 и 11	-23,8	24/11	11	201,9	15,2	4 и 11	51	15	0	12	117	74	12	26	103	

Станція

Ошъ.

1905

годъ.

Мѣсяцы.	Барометръ.	Температура.					Затѣнье.	Осадки.			Число дней.							Дни безъ оттепели.	Дни съ морозами.	
	Средн.	Средн.	Максим.	Число.	Мин.	Число.		Сумма.	Максим.	Число.	Осадки.	Снѣгъ.	Градъ.	Буря.	Ясн. пог.	Пасмурн.	Бури.			
Январь . .	674,8	—3,9	7,0	4	—22,0	24	86	32,0	12,0	21	10	10	0	0	0	17	0	11	29	
Февраль . .	677,6	—4,5	6,3	15	—16,0	24	77	8,0	3,0	26	4	4	0	0	0	4	0	11	28	
Мартъ . .	675,9	1,1	13,0	24	—13,2	1	80	—	—	—	—	12	0	0	0	11	0	3	25	
Апрѣль . .	673,1	8,1	22,0	28	—4,2	3	68	52,2	24,5	20	9	1	0	0	0	7	0	0	3	Послѣдн. морозъ 13/IV —2°0.
Май . . .	675,0	14,8	28,0	26 и 30	7,0	13	83	111,8	21,6	2	11	0	0	0	0	8	0	—	—	
Юнь . . .	671,0	20,8	32,0	13 и 16	11,0	5, 7, и 8	48	49,9	12,5	18	9	0	0	2	0	4	0	—	—	
Юль . . .	671,6	23,4	34,0	10	16,0	15	48	20,1	8,1	17	5	0	0	0	0	0	0	—	—	
Августъ . .	671,5	21,3	34,0	8	11,0	18	72	32,9	16,3	13	4	0	0	1	0	2	0	—	—	
Сентябрь . .	677,0	19,2	32,0	6 и 7	10,0	25 и 30	73	0,0	0,0	—	0	0	0	0	0	0	0	—	—	
Октябрь . .	679,2	13,7	25,0	6 и 7	1,0	31	85	3,1	3,1	24	1	0	0	0	0	1	0	—	—	
Ноябрь . .	678,8	5,1	21,0	1	—5,0	28 и 29	79	24,7	10,5	20	6	3	0	0	0	5	0	0	15	5/XI—первый мо- розъ изъ срочн. наблюд.—1,2.
Декабрь . .	677,0	—2,2	8,0	12, 17, 21	—14,0	6 и 29	85	—	—	—	—	7	0	0	0	10	0	16	30	
Годъ . . .	675,2	9,7	34,0	10vII 8vIII	—22,0	24/1	884	334,7	24,5	20/IV	59	37	0	3	0	69	0	41	130	

ВЪДОМОСТЬ

о распредѣленіи населенія Ферганской области за 1905 г.
по полу, возрасту и мѣсту жительства.

Названіе города или уѣзда.	Мужскаго пола.			Женскаго пола.			Обоего пола.		
	Взро- слыхъ.	Дѣтей.	Всего.	Взро- слыхъ.	Дѣтей.	Всего.	Взро- слыхъ.	Дѣтей.	Всего.
Г. Андижанъ	30110	8215	38325	22090	7104	29194	52200	15319	67519
„ Кокандъ	42157	13649	55806	38109	10345	48454	80266	23994	104260
„ Наманганъ	29506	3715	33221	28765	3540	32305	58271	7255	65526
„ Нов.-Маргеланъ.	2955	2345	5300	1575	665	2240	4530	3010	7540
„ Ошъ	18299	4028	22327	16500	3328	19828	34799	7356	42155
„ Старый Маргеланъ	25402	9087	34489	20591	7744	28335	45993	16831	62824
„ Чустъ	9534	4750	14284	8833	4267	13100	18367	9017	27384
Итого	157963	45789	203752	136463	36993	173456	294426	82782	377208
Андижанскій уѣздъ.	126154	64151	190305	109459	56918	166377	235613	121069	356682
Кокандскій „	113647	55685	169332	103959	48772	152731	217606	104457	322063
Маргеланскій „	148392	56976	205368	113704	48576	162280	262096	105552	367648
Наманганскій „	101880	73014	174894	92180	65841	158021	194060	138855	332915
Ошскій „	60271	13313	73584	55779	11880	67659	116050	25193	141243
Итого въ уѣздахъ.	550344	263139	813483	475081	231987	707068	1025425	495126	1520551
Всего въ области	708307	308928	1017235	611544	268980	880524	1319851	577908	1897759

Удогово поим		Животинско поим		
Београд	Датум	Копира	Београд	Датум
15319	15319	25200	11020194	1101
104200	28094	40200	1101	10415
60236	1255	28271	32305	110370
1110	3010	4530	2540	665
15125	1856	31700	10252	110328
45251	10281	12003	5-232	1144
81294	8017	12301	13100	1201
31230	82785	20125	123120	10003
32003	131000	325018	400311	15015
32003	104125	21200	122781	12125
30125	102225	20200	40230	12125
33012	18225	101000	19-021	0541
111213	25103	11020	11020	1120
120221	122120	102125	507008	081645
120220	212008	131021	8-021	20200

УЪЗДЫ.	Православныхъ.	Католиковъ.	Лютеранъ.	Евреевъ.	Магометанъ.	Другихъ вѣро- исповѣданій.	В с е г о
Андижан- скій . .	3959	73	34	840	418953	342	424201
Кокандскій	2398	360	122	999	421722	722	426323
Маргелан- скій . .	4830	439	74	980	431232	457	438012
Наманган- скій. .	1143	25	12	585	423976	84	425825
Ошскій . .	1879	10	4	37	181468	—	183398
	14209	907	246	3441	1877351	1605	1897759

С В Ъ Д Ъ Н І Я

о распределеніи населенія Ферганской области въ
1905 году по сословіямъ.

Сословія.	Маргеланскій уѣздъ			Андижанскій уѣздъ.			Кокандскій уѣздъ.			Наманганскій уѣздъ.			Ошскій уѣздъ.			
	Муж-чинь.	Жен-щинь.	Итого.	Муж-чинь.	Жен-щинь.	Итого.	Муж-чинь.	Жен-щинь.	Итого.	Муж-чинь.	Жен-щинь.	Итого.	Муж-чинь.	Жен-щинь.	Итого.	
Дворянъ:	Потомств.	252	115	367	32	8	40	113	30	143	27	33	60	16	12	28
	Личныхъ.	396	144	540	29	13	42	32	12	44	28	32	60	47	39	86
Духовенства бѣлаго . .	9	12	21	3	3	6	2	—	2	2	—	2	6	8	14	
Почетныхъ гражданъ:	Потомств.	368	212	582	8	5	13	22	11	33	2	2	4	—	—	—
	Личныхъ.	2			3	1	4	40	12	52	26	27	53	2	2	4
Купцовъ	32	6	38	153	147	300	90	2	92	3	4	7	5	—	5	
Мѣщанъ	266	399	665	821	615	1436	645	438	1083	96	76	172	72	48	120	
Крестьянъ	1401	992	2393	1225	746	1971	713	490	1203	375	379	754	776	643	1419	
Отставныхъ нижнихъ чиновъ	70	—	70	56	15	71	40	—	40	8	—	8	56	—	56	
Запасныхъ нижнихъ чиновъ	562	—	562	386	165	551	452	85	537	89	—	89	189	—	189	
Туземцевъ	241349	197146	438495	225914	193853	419767	222989	200105	423094	221743	202873	424616	94742	86735	181477	
Иностранцевъ	20	15	35	—	—	—	—	—	—	—	—	—	—	—	—	
Итого	244727	199041	443768	228630	195571	424201	225138	201185	426323	222399	203426	425825	95911	87487	183398	

Hawaiian name		English name	
Plant	Tree	Plant	Tree
113	30-25 148-208 27-31 33-40	113	30-25 148-208 27-31 33-40
114	12-22 41-55 25-40 35-50	114	12-22 41-55 25-40 35-50
115	2-3 2-4 2-3 2-4	115	2-3 2-4 2-3 2-4
116	11-15 38-42 2-3 3-4	116	11-15 38-42 2-3 3-4
117	12-15 25-30 25-30 25-30	117	12-15 25-30 25-30 25-30
118	2-3 2-4 2-3 2-4	118	2-3 2-4 2-3 2-4
119	12-15 38-42 2-3 3-4	119	12-15 38-42 2-3 3-4
120	2-3 2-4 2-3 2-4	120	2-3 2-4 2-3 2-4
121	12-15 38-42 2-3 3-4	121	12-15 38-42 2-3 3-4
122	2-3 2-4 2-3 2-4	122	2-3 2-4 2-3 2-4
123	12-15 38-42 2-3 3-4	123	12-15 38-42 2-3 3-4
124	2-3 2-4 2-3 2-4	124	2-3 2-4 2-3 2-4
125	12-15 38-42 2-3 3-4	125	12-15 38-42 2-3 3-4
126	2-3 2-4 2-3 2-4	126	2-3 2-4 2-3 2-4
127	12-15 38-42 2-3 3-4	127	12-15 38-42 2-3 3-4
128	2-3 2-4 2-3 2-4	128	2-3 2-4 2-3 2-4
129	12-15 38-42 2-3 3-4	129	12-15 38-42 2-3 3-4
130	2-3 2-4 2-3 2-4	130	2-3 2-4 2-3 2-4

СВѢДѢНІЯ

объ естественномъ приростѣ населенія Ферганской области за 1905 годъ и о дѣленіи его въ этнографическомъ отношеніи.

Название городов и уѣздовъ.	Число домовъ или ки-битко и домо-хозяевъ.	Н А Р О Д О												Н А С Е Л Е Н И Е.																					
		Мужчинъ.	Женщинъ.	Дѣтей мужск. пола	Дѣтей женск. пола	Русскихъ ^{*)} .	Сартовъ.	Узбековъ.	Турковъ.	Киргизъ.	Кара-киргизъ.	Кыпчаковъ.	Каракалпакъ.	Кашгарцевъ.	Дунганъ.	Тагаръ.	Таджиковъ.	Персовъ.	Индусовъ.	Цыганъ.	Юзовъ.	Евреевъ.		Арабовъ.	Число новыхъ браковъ.	Число родивш. въ отчетномъ году.			Число умерш. въ отчетномъ году.						
																						Туземныхъ.	Пришлыхъ.			Мужчинъ	Женщинъ	Всего.	Мужчинъ	Женщинъ	Всего.				
Г. Новый Маргеланъ . . .	763	2955	1575	2845	665	3894	3293	—	—	43	—	—	—	135	2	27	59	33	—	—	—	—	—	—	—	54	—	19	128	95	223	81	49	130	
Г. Старый Маргеланъ . . .	10823	25402	20591	9037	7744	79	60406	877	—	—	—	—	—	388	19	19	150	—	26	1	—	—	—	—	—	70	—	182	622	550	1172	420	404	824	
Маргеланскій у.	65495	148392	113704	56976	48576	1405	211221	14990	13212	69736	374	4441	1520	21561	2	106	27348	70	18	1182	395	3	64	—	3084	3420	3003	6423	1845	1492	3337				
Г. Наманганъ . . .	12362	29506	28765	3715	3540	480	64007	—	—	2	—	—	—	141	5	247	34	9	38	2	—	—	—	—	—	224	1389	1217	2606	1200	1121	2321			
Г. Чустъ . . .	3281	9534	8833	4750	4267	75	27107	—	—	—	—	170	—	1	1	3	—	—	8	—	—	—	—	—	—	8	—	74	234	186	420	58	72	130	
Наманганскій у.	64490	101880	92180	37014	65841	709	204031	—	200	17979	55346	25189	6313	765	—	35	22262	1	112	68	—	—	—	—	—	3114	5543	4329	9872	3230	2392	5622			
Г. Андижанъ . . .	7590	30110	22090	8215	7104	2154	62194	55	53	205	—	5	—	1119	129	157	245	98	55	130	—	—	—	—	—	90	—	520	767	584	1351	385	292	677	
Андижанскій у.	60245	126154	109459	64151	56918	1912	242810	130	524	39188	19170	27114	5443	18365	—	—	1569	—	15	99	83	—	—	—	—	260	3133	3807	3328	7135	1904	1664	3568		
Г. Ошъ . . .	6206	18299	16500	4028	3328	362	38953	—	—	270	—	—	—	1580	348	409	32	175	—	—	—	—	—	—	—	—	24	—	371	790	758	1548	697	628	1325
Ошскій уѣздъ . . .	25098	60271	55779	13313	11880	1531	16904	—	6429	110560	38	—	—	—	5641	—	22	70	—	—	37	—	—	—	—	—	—	1078	4423	3843	8266	1438	1407	2845	
Г. Кокандъ . . .	10796	42157	38109	13649	10345	2635	96312	3385	260	27	15	—	—	67	2	101	204	159	31	75	—	—	—	—	—	—	—	907	2415	1659	4074	872	624	1496	
Кокандскій уѣздъ	65326	113646	103959	55685	48772	221	157049	89505	133	12789	468	958	10702	40	—	23	50075	24	19	45	—	—	—	—	—	—	—	—	3429	5147	4698	9845	2488	2703	5191
И Т О Г О.	337475	708307	611544	308928	268980	15457	1184287	108942	20811	250799	75411	57877	25558	48651	569	772	102191	394	222	1639	478	2947	494	260	16136	28685	24250	52935	14618	12848	27466				

*) Относя сѣбя все не туземное населеніе, кромѣ евреевъ и индусовъ.

Д В И Ж Е Н І Е

православнаго населенія Ферганской области въ 1905 году.

Названія уѣздовъ.	Родилосьъ.			Бракомъ сочета- лось лицъ.	Умерло			Цифра прибыли или убыли.
	Мужчинъ.	Женщинъ.	Обоего пола.		Мужчинъ.	Женщинъ.	Обоего пола.	
Андижанск.	163	158	321	118	92	74	166	+155
Кокандскій	118	119	237	52	72	43	115	+122
Маргеланск.	135	96	231	40	83	50	133	+98
Наманганск.	47	53	100	30	36	27	63	+37
Ошскій . .	108	91	200	56	49	23	72	+128
Итого. .	572	517	1089	296	332	216	549	+540

Д В Н Ж Е Н И Е

ИЗВЕЩАНИЕ ОБ ИТОГАХ РАБОТЫ ЗА 1905 ГОД

Наименование	Формы			Участки			Итого
	Д	В	Ж	Е	Н	И	
Анжарская	103	152	331	112	93	74	108 + 152
Ковалева	118	119	287	93	75	48	118 + 152
Мартыновская	135	90	231	40	23	30	135 + 90
Нарва	17	53	100	30	38	27	17 + 53
Омская	105	91	200	50	40	23	105 + 91
Итого	572	517	1089	206	237	210	572 + 517

А. Пятуральная дорожная повинность.

Название уѣздовъ.	Число домохозяевъ, отбывавш. данную повинность.	Общее протяженіе дорогъ.	Протяженіе дорогъ исправленныхъ.	Стоимость матеріаловъ.		Стоимость рабочихъ.		Общая стоимость повинности.	
				Руб.	К.	Руб	К	Руб.	К.
Наманганскій	77078	4878в. 179с.	4769в. 301с.	8208	59	41609	20	49817	79
Маргеланскій	65495	913 „ 423 „	857 „ 173 „	15865	19	24391	38	40256	57
Андижанскій	51264	742 „ 200 „	742 вер.	6833	80	28820	40	35654	20
Кокандскій	64575	293 вер.	293 вер	2567	00	22800	00	25367	00
Ошскій	29677	900 вер.	686 вер	1338	94	7323	10	8662	04
Итого	288089	7726в. 802с	7347в. 474с.	34813	52	124944	08	159757	60

В. Натуральная ирригаціонная повинность.

Название уѣздовъ.	Число домохозяевъ, отбывавш. эту повинность.	Общее протяженіе арыковъ.	Протяженіе арыковъ исправленныхъ.	Стоимость матеріаловъ.		Стоимость рабочихъ.		Общая стоимость повинности.	
				Руб.	К.	Руб.	К.	Руб.	К.
Наманганскій	77078	3530в 193с	3369в 192с.	12414	30	70486	70	82901	20
Андижанскій	46515	2044	2044	27070	30	36809	55	63879	85
Маргеланскій	65495	2041 в 39с.	1957 в. 39с.	11782	44	44904	55	56686	99
Кокандскій	64575	Свѣдѣній	не имѣется	5350	00	16600	00	21950	00
Ошскій	24905	1075	767	5588	60	8267	00	13855	60
Итого	278566	8790в 232 ^{*)} с.	8137в. 231 ^{*)} с.	62205	64	177067	80	239273	44

*) Безъ Кокандскаго уѣзда.

ТАБЛИЦА

посѣва хлѣбовъ и масляничныхъ въ Ферганской области въ 1905 году на земляхъ осѣдлаго туземнаго сельскаго населенія и частновладѣльческихъ.

№	Наименованіе посѣва	Площадь (в десятинах)	Урожай (в пудах)
1	Хлѣба пшеницы	10750	10750
2	Хлѣба яровой	1000	1000
3	Хлѣба озимой	32000	32000
4	Хлѣба ржаной	1171	1171
5	Хлѣба овсяной	1782	1782
6	Хлѣба гречневой	1484	1484
7	Хлѣба просяной	1919	1919
8	Хлѣба кукурузы	2016	2016
9	Хлѣба сорго	1298	1298
10	Хлѣба маниока	3082	3082
11	Хлѣба картофеля	1185	1185
12	Хлѣба свеклы	1093	1093
13	Хлѣба льна	1115	1115
14	Остальные посѣвы	4228	4228
	Итого	100000	100000

Название посѣвовъ.	У ъ		З у д ы			И Т О Г О.							
	Андижанскій.	Кокандскій.	Маргеланскій.	Намаяганскій.	О ш с к і й.								
	В	ѣ	д	е	с	я	т	и	н	а	х	ѣ.	
1. Хлопокъ американскій . . .	40798	22659		51878 ¹ / ₂	34969 ³ / ₄	2120						152425 ¹ / ₄	} 166423 ³ / ₄
„ мѣстный . . .	1968	7832		3250	858 ¹ / ₂	90						13998 ¹ / ₂	
2. Пшеница озимая . . .	22037	26053		29748 ¹ / ₆	29905 ¹ / ₂	12358						106101 ⁴ / ₆	} 140304
„ яровая . . .	1154	643		10854 ⁵ / ₆	8729 ¹ / ₂	12821						34202 ² / ₆	
3. Рисъ . . .	44824	9277		3607	10437	1353						69498	
4. Джугара . . .	11841	29905		20721	3515 ¹ / ₂	1351						66523 ¹ / ₂	
5. Клеверъ . . .	19149	14521		14961 ¹ / ₆	6345 ¹ / ₄	5798						60774 ⁵ / ₁₂	
6. Кукуруза . . .	20345	1410		16451 ⁵ / ₆	8844 ¹ / ₄	9556						56607 ¹ / ₁₂	
7. Дыни и арбузы . . .	4549 ¹ / ₂	5662 ¹ / ₂		4719 ¹ / ₆	2454 ¹ / ₂	738						18123 ⁴ / ₆	
8. Ячмень . . .	2046	1635		2214 ⁵ / ₆	1807	3972						11674 ⁵ / ₆	
9. Просо . . .	3244	864		1133	3627 ¹ / ₂	2501						11369 ¹ / ₂	
10. Ленъ и конопля . . .	3082	396		209	1631 ¹ / ₂	4054						9372 ¹ / ₂	
11. Табакъ . . .	435	96		55	297	26						909	
12. Горохъ . . .	93	248		86	129 ¹ / ₂	—						556 ¹ / ₂	
13. Картофель . . .	45	9		208	115 ¹ / ₄	46						423 ¹ / ₄	
14. Остальные посѣвы . . .	4253 ² / ₃	2246		1325	3150 ¹ / ₂	1580						12555 ¹ / ₆	
Итого .	169864 ¹ / ₆	122646 ¹ / ₂		161422 ³ / ₆	112818	58364						625115 ¹ / ₆	

Изъ этого количества, 2048¹/₄ десятинь засѣяны были двѣ-вторично другими посѣвами. Посѣвы эти произведены были въ и 235 дес бачки) и въ Наманганскомъ уѣздѣ (105 дес. маша, 10 десятинь капусты, 5 десятинь дынь, 15¹/₂ дес. проса, 1¹/₂

жды: разъ пшеницей, а, по снятіи съ нихъ урожая пшеницы, Кокандскомъ уѣздѣ (400 десятинь маша, 100 десятинь моркови 264¹/₂ дес. моркови, 557¹/₂ дес. бачки, 165¹/₄ десят. кукурузы, дес. рѣдьки, 74 дес слана и 100 десятинь табаку).

Hauptnummer		Hauptnummer		Hauptnummer	
1	2	3	4	5	6
1	1001	1001	1001	1001	1001
2	1002	1002	1002	1002	1002
3	1003	1003	1003	1003	1003
4	1004	1004	1004	1004	1004
5	1005	1005	1005	1005	1005
6	1006	1006	1006	1006	1006
7	1007	1007	1007	1007	1007
8	1008	1008	1008	1008	1008
9	1009	1009	1009	1009	1009
10	1010	1010	1010	1010	1010
11	1011	1011	1011	1011	1011
12	1012	1012	1012	1012	1012
13	1013	1013	1013	1013	1013
14	1014	1014	1014	1014	1014
1015		1015		1015	

1001 1002 1003 1004 1005 1006 1007 1008 1009 1010
 1011 1012 1013 1014 1015

Год	Урожай					Итого
	Овес	Пшеница зимняя	Пшеница яровая	Рожь	Ячмень	
1905	308	—	320	—	—	628
1906	102	3	—	—	—	105
1907	250	300	—	—	—	550
1908	—	—	—	—	—	—
1909	—	—	—	—	—	—
1910	—	—	—	—	—	—
1911	—	—	—	—	—	—
1912	—	—	—	—	—	—
1913	—	—	—	—	—	—
1914	—	—	—	—	—	—
1915	—	—	—	—	—	—
1916	—	—	—	—	—	—
1917	—	—	—	—	—	—
1918	—	—	—	—	—	—
1919	—	—	—	—	—	—
1920	—	—	—	—	—	—
1921	—	—	—	—	—	—
1922	—	—	—	—	—	—
1923	—	—	—	—	—	—
1924	—	—	—	—	—	—
1925	—	—	—	—	—	—
1926	—	—	—	—	—	—
1927	—	—	—	—	—	—
1928	—	—	—	—	—	—
1929	—	—	—	—	—	—
1930	—	—	—	—	—	—
1931	—	—	—	—	—	—
1932	—	—	—	—	—	—
1933	—	—	—	—	—	—
1934	—	—	—	—	—	—
1935	—	—	—	—	—	—
1936	—	—	—	—	—	—
1937	—	—	—	—	—	—
1938	—	—	—	—	—	—
1939	—	—	—	—	—	—
1940	—	—	—	—	—	—
1941	—	—	—	—	—	—
1942	—	—	—	—	—	—
1943	—	—	—	—	—	—
1944	—	—	—	—	—	—
1945	—	—	—	—	—	—
1946	—	—	—	—	—	—
1947	—	—	—	—	—	—
1948	—	—	—	—	—	—
1949	—	—	—	—	—	—
1950	—	—	—	—	—	—
1951	—	—	—	—	—	—
1952	—	—	—	—	—	—
1953	—	—	—	—	—	—
1954	—	—	—	—	—	—
1955	—	—	—	—	—	—
1956	—	—	—	—	—	—
1957	—	—	—	—	—	—
1958	—	—	—	—	—	—
1959	—	—	—	—	—	—
1960	—	—	—	—	—	—
1961	—	—	—	—	—	—
1962	—	—	—	—	—	—
1963	—	—	—	—	—	—
1964	—	—	—	—	—	—
1965	—	—	—	—	—	—
1966	—	—	—	—	—	—
1967	—	—	—	—	—	—
1968	—	—	—	—	—	—
1969	—	—	—	—	—	—
1970	—	—	—	—	—	—
1971	—	—	—	—	—	—
1972	—	—	—	—	—	—
1973	—	—	—	—	—	—
1974	—	—	—	—	—	—
1975	—	—	—	—	—	—
1976	—	—	—	—	—	—
1977	—	—	—	—	—	—
1978	—	—	—	—	—	—
1979	—	—	—	—	—	—
1980	—	—	—	—	—	—
1981	—	—	—	—	—	—
1982	—	—	—	—	—	—
1983	—	—	—	—	—	—
1984	—	—	—	—	—	—
1985	—	—	—	—	—	—
1986	—	—	—	—	—	—
1987	—	—	—	—	—	—
1988	—	—	—	—	—	—
1989	—	—	—	—	—	—
1990	—	—	—	—	—	—
1991	—	—	—	—	—	—
1992	—	—	—	—	—	—
1993	—	—	—	—	—	—
1994	—	—	—	—	—	—
1995	—	—	—	—	—	—
1996	—	—	—	—	—	—
1997	—	—	—	—	—	—
1998	—	—	—	—	—	—
1999	—	—	—	—	—	—
2000	—	—	—	—	—	—

ТАБЛИЦА

посева хлеба и масличных в Ферганской области в 1905 году на землях русских поселений.

Названіе посѣва.	У Б З Д Ы.					Итого.
	Анджан- скій.	Коканд- скій.	Маргелан- скій.	Наман- ганскій.	Опскій.	
	ВЪ ДЕСЯТИНАХЪ.					
Пшеница яровая .	472	Русскихъ поселеній не имѣется.	697	300	529	1998
„ озимая .	594		—	3	102	699
Хлопокъ амери- канскій . . .	—		320	—	—	320
Овесъ	263		—	45	—	308
Клеверъ	98		140	3	20	261
Рисъ	—		222	—	9	231
Кукуруза	12		123	--	52	187
Картофель . . .	60		55	10	38	163
Ячмень	—		—	25	25	50
Дыни и арбузы .	23		—	—	—	23
Просо	2 ¹ / ₂		—	10	5	17 ¹ / ₂
Ленъ и конопля .	6		—	—	6	12
Остальные посѣвы	24		43	16 ¹ / ₂	188	271 ¹ / ₂
Итого .	1554 ¹ / ₂	—	1600	412 ¹ / ₂	974	4541

Название посѣва.	У ъ з д ы .					Итого.
	Андижан- скій.	Кованд- скій.	Маргелан- скій.	Наман- ганскій.	Ошскій.	
ВЪ ДЕСЯТИНАХЪ.						
Пшеница яровая .	616	3655	1785	4817	4172	15045
„ озимая .	1136	1194	1538	1205	—	5073
Просо	436	135	75	5864	141	6651
Кукуруза . . .	112	200	733	3943	35	5023
Ячмень	216 ¹ / ₂	1100	402	550	2691	4559 ¹ / ₂
Клеверъ	36	167	258	74	32	567
Ленъ и конопля .	31	90	25	118	60	324
Рисъ	26 ¹ / ₂	33	24	121	—	204 ¹ / ₂
Табакъ	—	100	12	—	—	112
Джугара	—	2	32	15	—	49
Хлопокъ амери- канскій	25	—	21	—	—	46
Дыни и арбузы .	—	2 ¹ / ₂	6	—	—	8 ¹ / ₂
Остальные посѣвы	97	33	—	44	1	175
Итого .	2732	6711 ¹ / ₂	4911	16751	7132	38237 ¹ / ₂

ВЪДОМОСТЬ

О ПОСѢВѢ ХЛѢБОВЪ ВЪ ФЕРГАНСКОЙ
ОБЛАСТИ.

За 1905 годъ.

Наименованіе уѣздовъ.	К О Л И Ч Е С Т В О				П О С ъ Я Н Н Ы Х ъ Х Л Ъ Б О В ъ.									
	П ш е н и ц ы.				Р ж и.				Я ч м е н я.		О в с а.		П р о с а.	
	Яровой.		Озимой.		Яровой		Озимой.							
	Пудовъ.	Десятинъ.	Пудовъ.	Десятинъ.	Пудовъ.	Десятинъ.	Пудовъ.	Десятинъ.	Пудовъ.	Десятинъ.	Пудовъ.	Десятинъ.	Пудовъ.	Десятинъ.
Маргеланскій уѣздъ.														
<i>На земляхъ:</i>														
Крестьянскихъ . . .	5574	697	—	—	—	—	—	—	—	—	—	—	—	—
Кочевниковъ . . .	13330	1785	11370	1538	—	—	—	—	2400	402	—	—	77	75
Осѣдлыхъ туземцевъ	78991	10854 ⁵ / ₆	210317	29748 ¹ / ₆	—	—	—	—	14945	2214 ⁵ / ₆	—	—	1627	1133
Кокандскій уѣздъ.														
<i>На земляхъ:</i>														
Крестьянскихъ . . .	—	—	—	—	—	—	—	—	—	—	—	—	—	—
Кочевниковъ . . .	26592	3655	13417	1194	—	—	—	—	12994	1100	—	—	264	135
Осѣдлыхъ туземцевъ	4559	643	213886	26053	—	—	—	—	11013	1635	—	—	1226	864
Наманганскій уѣздъ.														
<i>На земляхъ:</i>														
Крестьянскихъ . . .	2100	300	22	3	—	—	—	—	225	25	270	45	40	10
Кочевниковъ . . .	30919	4817	8439	1205	—	—	—	—	4803	550	—	—	22338	5864
Осѣдлыхъ туземцевъ	86431	8729 ¹ / ₂	167404	25905 ¹ / ₂	—	—	—	—	15329	1807	—	—	11907 ¹ / ₂	3627 ¹ / ₂
Андижанскій уѣздъ.														
<i>На земляхъ:</i>														
Крестьянскихъ . . .	3304	472	4008	594	—	—	—	—	—	—	1578	263	10	2 ¹ / ₂
Кочевниковъ . . .	3080	616	5680	1136	—	—	—	—	1899	216 ¹ / ₂	—	—	1308	436
Осѣдлыхъ туземцевъ	5770	1154	60176	12037	—	—	—	—	12364	2045	—	—	9584	3244
Ошскій уѣздъ.														
<i>На земляхъ:</i>														
Крестьянскихъ . . .	3174	529	732	102	—	—	—	—	175	25	—	—	10	5
Кочевниковъ . . .	39900	4172	—	—	—	—	—	—	8657	2691	—	—	232	141
Осѣдлыхъ туземцевъ	75116	12821	94303	12358	—	—	—	—	27804	3972	—	—	3950	2501
Итого .	378840	51245 ² / ₆	789754	111873 ⁴ / ₆	—	—	—	—	112608	16684 ² / ₆	1848	308	52573 ¹ / ₂	18038

Наименованіе уѣздовъ.	К О Л И Ч Е С Т В О			
	Г о р о х у.		Р и с у.	
	Пудовъ.	Десятинъ.	Пудовъ.	Десятинъ.
Маргеланскій уѣздъ.				
<i>На земляхъ:</i>				
Крестьянскихъ . . .	—	—	1776	222
Кочевниковъ . . .	—	—	150	24
Осѣдлыхъ туземцевъ	135	86	27621	3607
Кокандскій уѣздъ.				
<i>На земляхъ:</i>				
Крестьянскихъ . . .	—	—	—	—
Кочевниковъ . . .	—	—	100	33
Осѣдлыхъ туземцевъ	1104	248	60710	9277
Наманганскій уѣздъ.				
<i>На земляхъ:</i>				
Крестьянскихъ . . .	9	1 ¹ / ₂	—	—
Кочевниковъ . . .	—	—	726	121
Осѣдлыхъ туземцевъ	292	129 ¹ / ₂	63125 ¹ / ₄	10437
Андижанскій уѣздъ.				
<i>На земляхъ:</i>				
Крестьянскихъ . . .	3	2	—	—
Кочевниковъ . . .	—	—	132 ¹ / ₂	26 ¹ / ₂
Осѣдлыхъ туземцевъ	503	93	224120	44824
Ошскій уѣздъ.				
<i>На земляхъ:</i>				
Крестьянскихъ . . .	—	—	90	9
Кочевниковъ . . .	—	—	—	—
Осѣдлыхъ туземцевъ	—	—	13530	1353
Итого .	2046	560	392080³/₄	69933¹/₂

П О С ъ Я Н Н Ы Х ъ Х Л Ъ Б О В ъ .							
Гречихи.		К у к у р у з ы .		Картофеля.		В С Е Г О .	
Пудовъ	Десятинъ.	Пудовъ.	Десятинъ.	Пудовъ.	Десятинъ.	Пудовъ.	Десятинъ.
—	—	123	123	550	55	8023	1097
—	—	755	733	—	—	28082	4557
—	—	20731	16451 ⁵ / ₆	192	208	354559	64303 ⁴ / ₆
—	—	—	—	—	—	—	—
—	—	522	200	—	—	53889	6317
—	—	4993	1410	69	9	297560	40139
—	—	—	—	66	10	2732	394 ³ / ₆
—	—	11829	3943	—	—	79054	16500
—	—	21735	8844 ¹ / ₂	1723	115 ¹ / ₄	367946 ³ / ₄	59595 ³ / ₄
—	—	24	12	900	60	9827	1405 ³ / ₆
—	—	336	112	—	—	12435 ¹ / ₂	2543
—	—	61039	20345	675	45	374231	83788
—	—	114	52	600	38	4895	760
—	—	80	35	20	1	48889	7040
—	—	16312	9556	894	46	231909	42607
—	—	138593	61817 ¹ / ₂	5689	587 ¹ / ₄	1874032 ¹ / ₄	331047 ⁵ / ₂

О С Т А Т К И Х Л И Б О В

№ п/п	Наименование	Количество	Цена	Сумма	Всего
1	Книжки	123	1.50	184.50	184.50
2	Письма	133	1.35	179.55	364.05
3	Бумага	100	1.10	110.00	474.05
4	Чернила	110	1.10	121.00	595.05
5	Книжки	118	1.50	177.00	772.05
6	Письма	123	1.35	166.05	938.10
7	Бумага	100	1.10	110.00	1048.10
8	Чернила	110	1.10	121.00	1169.10
9	Книжки	118	1.50	177.00	1346.10
10	Письма	123	1.35	166.05	1512.15
11	Бумага	100	1.10	110.00	1622.15
12	Чернила	110	1.10	121.00	1743.15
13	Книжки	118	1.50	177.00	1920.15
14	Письма	123	1.35	166.05	2086.20
15	Бумага	100	1.10	110.00	2196.20
16	Чернила	110	1.10	121.00	2317.20
17	Книжки	118	1.50	177.00	2494.20
18	Письма	123	1.35	166.05	2660.25
19	Бумага	100	1.10	110.00	2770.25
20	Чернила	110	1.10	121.00	2891.25
21	Книжки	118	1.50	177.00	3068.25
22	Письма	123	1.35	166.05	3234.30
23	Бумага	100	1.10	110.00	3344.30
24	Чернила	110	1.10	121.00	3465.30
25	Книжки	118	1.50	177.00	3642.30
26	Письма	123	1.35	166.05	3808.35
27	Бумага	100	1.10	110.00	3918.35
28	Чернила	110	1.10	121.00	4039.35
29	Книжки	118	1.50	177.00	4216.35
30	Письма	123	1.35	166.05	4382.40
31	Бумага	100	1.10	110.00	4492.40
32	Чернила	110	1.10	121.00	4613.40
33	Книжки	118	1.50	177.00	4790.40
34	Письма	123	1.35	166.05	4956.45
35	Бумага	100	1.10	110.00	5066.45
36	Чернила	110	1.10	121.00	5187.45
37	Книжки	118	1.50	177.00	5364.45
38	Письма	123	1.35	166.05	5530.50
39	Бумага	100	1.10	110.00	5640.50
40	Чернила	110	1.10	121.00	5761.50
41	Книжки	118	1.50	177.00	5938.50
42	Письма	123	1.35	166.05	6104.55
43	Бумага	100	1.10	110.00	6214.55
44	Чернила	110	1.10	121.00	6335.55
45	Книжки	118	1.50	177.00	6512.55
46	Письма	123	1.35	166.05	6678.60
47	Бумага	100	1.10	110.00	6788.60
48	Чернила	110	1.10	121.00	6909.60
49	Книжки	118	1.50	177.00	7086.60
50	Письма	123	1.35	166.05	7252.65
51	Бумага	100	1.10	110.00	7362.65
52	Чернила	110	1.10	121.00	7483.65
53	Книжки	118	1.50	177.00	7660.65
54	Письма	123	1.35	166.05	7826.70
55	Бумага	100	1.10	110.00	7936.70
56	Чернила	110	1.10	121.00	8057.70
57	Книжки	118	1.50	177.00	8234.70
58	Письма	123	1.35	166.05	8400.75
59	Бумага	100	1.10	110.00	8510.75
60	Чернила	110	1.10	121.00	8631.75
61	Книжки	118	1.50	177.00	8808.75
62	Письма	123	1.35	166.05	8974.80
63	Бумага	100	1.10	110.00	9084.80
64	Чернила	110	1.10	121.00	9205.80
65	Книжки	118	1.50	177.00	9382.80
66	Письма	123	1.35	166.05	9548.85
67	Бумага	100	1.10	110.00	9658.85
68	Чернила	110	1.10	121.00	9779.85
69	Книжки	118	1.50	177.00	9956.85
70	Письма	123	1.35	166.05	10122.90
71	Бумага	100	1.10	110.00	10232.90
72	Чернила	110	1.10	121.00	10353.90
73	Книжки	118	1.50	177.00	10530.90
74	Письма	123	1.35	166.05	10696.95
75	Бумага	100	1.10	110.00	10806.95
76	Чернила	110	1.10	121.00	10927.95
77	Книжки	118	1.50	177.00	11104.95
78	Письма	123	1.35	166.05	11271.00
79	Бумага	100	1.10	110.00	11381.00
80	Чернила	110	1.10	121.00	11502.00
81	Книжки	118	1.50	177.00	11679.00
82	Письма	123	1.35	166.05	11845.05
83	Бумага	100	1.10	110.00	11955.05
84	Чернила	110	1.10	121.00	12076.05
85	Книжки	118	1.50	177.00	12253.05
86	Письма	123	1.35	166.05	12419.10
87	Бумага	100	1.10	110.00	12529.10
88	Чернила	110	1.10	121.00	12650.10
89	Книжки	118	1.50	177.00	12827.10
90	Письма	123	1.35	166.05	12993.15
91	Бумага	100	1.10	110.00	13103.15
92	Чернила	110	1.10	121.00	13224.15
93	Книжки	118	1.50	177.00	13401.15
94	Письма	123	1.35	166.05	13567.20
95	Бумага	100	1.10	110.00	13677.20
96	Чернила	110	1.10	121.00	13798.20
97	Книжки	118	1.50	177.00	13975.20
98	Письма	123	1.35	166.05	14141.25
99	Бумага	100	1.10	110.00	14251.25
100	Чернила	110	1.10	121.00	14372.25

Итого: 14372.25

ВЪДОМОСТЬ

о посѣвѣ масляничныхъ, кормовыхъ и другихъ расте-
ній въ Ферганской области.

За 1905 годъ.

Наименованіе уѣздовъ.	Количество посѣянныхъ масла								Ичныхъ растений.				Кормовыхъ травъ.							
	Льну.		Кополки.		Конжуту		Муки		Подсол- нечниковъ		Гор- чицы		Всего.		Клеверу.		Джугары.		Сѣна.	
	Пудовъ.	Десятинъ.	Пудовъ.	Десятинъ.	Пудовъ.	Десятинъ.	Пудовъ.	Десятинъ.	Пудовъ.	Десятинъ.	Пудовъ.	Десятинъ.	Пудовъ.	Десятинъ.	Пудовъ.	Десятинъ.	Пудовъ.	Десятинъ.	Пудовъ.	Десятинъ.
Маргеланскій уѣздъ.																				
<i>На земляхъ:</i>																				
Крестьянскихъ . . .	—	—	—	—	—	—	—	—	—	—	—	—	210	140	—	—	—	—	—	—
Кочевниковъ . . .	—	—	25	25	—	—	—	—	—	—	25	25	129	258	48	32	—	—	—	—
Осѣдлыхъ туземцевъ	—	—	293	209	—	—	—	—	—	—	293	209	14066	14961 ¹ / ₆	26426	20721	—	—	—	—
Кокандскій уѣздъ.																				
<i>На земляхъ:</i>																				
Крестьянскихъ . . .	—	—	—	—	—	—	—	—	—	—	—	—	—	—	—	—	—	—	—	—
Кочевниковъ . . .	—	—	150	90	—	—	—	—	—	—	150	90	167	167	16	2	—	—	—	—
Осѣдлыхъ туземцевъ	—	—	441	396	—	—	—	—	—	—	441	396	13205	14521	61801	29095	—	—	—	—
Наманганскій уѣздъ.																				
<i>На земляхъ:</i>																				
Крестьянскихъ . . .	—	—	—	—	—	—	—	—	—	—	—	—	—	—	—	—	—	—	—	—
Кочевниковъ . . .	—	—	354	118	—	—	—	—	—	—	354	118	28 ¹ / ₂	74	90	15	—	—	—	—
Осѣдлыхъ туземцевъ	—	—	6399	1631 ¹ / ₂	—	—	—	—	—	—	6399	1631 ¹ / ₂	7737 ³ / ₄	6345 ¹ / ₄	8899 ¹ / ₄	3515 ¹ / ₂	—	—	—	—
Андижанскій уѣздъ.																				
<i>На земляхъ:</i>																				
Крестьянскихъ . . .	—	—	16	6	—	—	—	—	—	—	16	6	61	98	—	—	—	—	—	—
Кочевниковъ . . .	—	—	155	31	—	—	—	—	—	—	155	31	108	36	—	—	—	—	—	—
Осѣдлыхъ туземцевъ	—	—	15270	3082	—	—	—	—	—	—	15270	3082	57563	19149	58828	11841	—	—	—	—
Ошскій уѣздъ.																				
<i>На земляхъ:</i>																				
Крестьянскихъ . . .	—	—	16	6	—	—	—	—	—	—	16	6	21	20	7	4	—	—	—	—
Кочевниковъ . . .	—	—	105	60	—	—	—	—	—	—	105	60	57	32	—	—	—	—	—	—
Осѣдлыхъ туземцевъ	—	—	8080	4054	—	—	—	—	—	—	8080	4054	2680	5798	1886	1351	—	—	—	—
Итого .	—	—	31304	9708 ¹ / ₂	—	—	—	—	—	—	31304	9708 ¹ / ₂	96034 ³ / ₄	61602 ⁵ / ₁₂	15800 ¹ / ₄	66576 ⁶ / ₁₂	—	—	—	—

Наименованіе уѣздовъ.	Х л о п к а .										В С Е Г О .	
	Американскаго.		Туземнаго.		Табаку.		Остальн. посѣвовъ.		Дынь.		Пудовъ.	Десятинъ.
	Пудовъ.	Десятинъ.	Пудовъ.	Десятинъ.	Пудовъ.	Десятинъ.	Пудовъ.	Десятинъ.	Пудовъ.	Десятинъ.		
Маргеланскій уѣздъ.												
<i>На земляхъ:</i>												
Крестьянскихъ	640	320	—	—	—	—	86	43	—	—	936	503
Кочевниковъ	42	21	—	—	8	12	—	—	—	6	255	354
Осѣдлыхъ туземцевъ	175557	51878 ¹ / ₂	15354	3250	82	55	474	1325	1383 ⁴ / ₅	4119 ¹ / ₆	233635 ⁴ / ₅	97118 ⁵ / ₆
Кокандскій уѣздъ.												
<i>На земляхъ:</i>												
Крестьянскихъ	—	—	—	—	—	—	—	—	—	—	—	—
Кочевниковъ	—	—	—	—	8	100	33	33	2	2 ¹ / ₂	376	394 ¹ / ₂
Осѣдлыхъ туземцевъ	113952	29659	49503	7832	8	96	1170	2246	3748	5662 ¹ / ₂	243828	82507 ¹ / ₂
Наманганскій уѣздъ.												
<i>На земляхъ:</i>												
Крестьянскихъ	—	—	—	—	—	—	120	15	—	—	121 ¹ / ₂	18
Кочевниковъ	—	—	—	—	—	—	264	44	—	—	736 ¹ / ₂	251
Осѣдлыхъ туземцевъ	153300	34969 ³ / ₄	3960	858 ¹ / ₂	37 ¹ / ₄	297	9571 ³ / ₄	3150 ¹ / ₂	2427 ¹ / ₄	2454 ¹ / ₂	192332 ¹ / ₄	53222 ¹ / ₂
Андижанскій уѣздъ.												
<i>На земляхъ:</i>												
Крестьянскихъ	—	—	—	—	—	—	120	22	46	23	243	149
Кочевниковъ	125	25	—	—	—	—	194	97	—	—	582	189
Осѣдлыхъ туземцевъ	203960	40798	9822	1968	1675	435	42453	4253 ² / ₃	9140	4549 ¹ / ₂	398711	86076 ¹ / ₆
Ошскій уѣздъ.												
<i>На земляхъ:</i>												
Крестьянскихъ	—	—	—	—	—	—	356	184	5	25	405	239
Кочевниковъ	—	—	—	—	—	—	—	—	—	—	162	92
Осѣдлыхъ туземцевъ	9384	2120	410	90	13 ¹ / ₂	26	2142	1580	60	738	24655 ¹ / ₂	15757
Итого ,	656960	152791 ¹ / ₄	79049	13998 ¹ / ₂	1831 ³ / ₄	1021	46983 ³ / ₄	12993 ¹ / ₆	16815 ¹ / ₂₀	18180 ¹ / ₆	1096979 ¹¹ / ₂₀	336871 ¹ / ₂

H.C.F.O.		H.C.F.O.		H.C.F.O.		H.C.F.O.	
Year	Amount	Year	Amount	Year	Amount	Year	Amount
1870	100	1871	100	1872	100	1873	100
1874	100	1875	100	1876	100	1877	100
1878	100	1879	100	1880	100	1881	100
1882	100	1883	100	1884	100	1885	100
1886	100	1887	100	1888	100	1889	100
1890	100	1891	100	1892	100	1893	100
1894	100	1895	100	1896	100	1897	100
1898	100	1899	100	1900	100	1901	100
1902	100	1903	100	1904	100	1905	100
1906	100	1907	100	1908	100	1909	100
1910	100	1911	100	1912	100	1913	100
1914	100	1915	100	1916	100	1917	100
1918	100	1919	100	1920	100	1921	100
1922	100	1923	100	1924	100	1925	100
1926	100	1927	100	1928	100	1929	100
1930	100	1931	100	1932	100	1933	100
1934	100	1935	100	1936	100	1937	100
1938	100	1939	100	1940	100	1941	100
1942	100	1943	100	1944	100	1945	100
1946	100	1947	100	1948	100	1949	100
1950	100	1951	100	1952	100	1953	100
1954	100	1955	100	1956	100	1957	100
1958	100	1959	100	1960	100	1961	100
1962	100	1963	100	1964	100	1965	100
1966	100	1967	100	1968	100	1969	100
1970	100	1971	100	1972	100	1973	100
1974	100	1975	100	1976	100	1977	100
1978	100	1979	100	1980	100	1981	100
1982	100	1983	100	1984	100	1985	100
1986	100	1987	100	1988	100	1989	100
1990	100	1991	100	1992	100	1993	100
1994	100	1995	100	1996	100	1997	100
1998	100	1999	100	2000	100	2001	100
2002	100	2003	100	2004	100	2005	100
2006	100	2007	100	2008	100	2009	100
2010	100	2011	100	2012	100	2013	100
2014	100	2015	100	2016	100	2017	100
2018	100	2019	100	2020	100	2021	100
2022	100	2023	100	2024	100	2025	100

ВѢДОМОСТЬ

О УРОЖАѢ ХЛѢБОВЪ ВЪ ФЕРГАНСКОЙ
ОБЛАСТИ.

За 1905 годъ.

Наименованіе уѣздовъ.	К О Л И Ч Е С Т В О				С Н Я Т Ы Х Ъ Х Л Ъ Б О В Ъ .									
	И ш е н и ц ы .				Р ж и .				Я ч м е н я .		О в с а .		П р о с а .	
	Яровой.		Озимой.		Яровой.		Озимой.							
	Пудовъ.	Десятинъ.	Пудовъ.	Десятинъ.	Пудовъ.	Десятинъ.	Пудовъ.	Десятинъ.	Пудовъ.	Десятинъ.	Пудовъ.	Десятинъ.	Пудовъ.	Десятинъ.
Маргеланскій уѣздъ.														
<i>На земляхъ:</i>														
Крестьянскихъ . . .	27000	657	—	—	—	—	—	—	—	—	—	—	—	—
Кочевниковъ . . .	95700	1785	94000	1538	—	—	—	32000	402	—	—	3030	75	—
Осѣдлыхъ туземцевъ	527489	10854 ⁵ / ₆	1707817	29748 ¹ / ₆	—	—	—	102377	2214 ⁵ / ₆	—	—	66235	1133	—
Кокандскій уѣздъ.														
<i>На земляхъ:</i>														
Крестьянскихъ . . .	—	—	—	—	—	—	—	—	—	—	—	—	—	—
Кочевниковъ . . .	211990	3655	71640	1194	—	—	—	108900	1100	—	—	9980	135	—
Осѣдлыхъ туземцевъ	31291	643	1432266	26053	—	—	—	162720	1635	—	—	42948	864	—
Наманганскій уѣздъ.														
<i>На земляхъ:</i>														
Крестьянскихъ . . .	16800	300	178	3	—	—	—	1585	25	2700	45	320	10	—
Кочевниковъ . . .	222092	4817	61704	1205	—	—	—	30599	550	—	—	18468	5864	—
Осѣдлыхъ туземцевъ	406171 ¹ / ₂	8729 ¹ / ₂	1537428	25905 ¹ / ₂	—	—	—	116447	1807	—	—	285503 ¹ / ₄	3627 ¹ / ₂	—
Андижанскій уѣздъ.														
<i>На земляхъ:</i>														
Крестьянскихъ . . .	25550	472	31450	594	—	—	—	—	—	14615	263	105	2 ¹ / ₂	—
Кочевниковъ . . .	24640	616	62480	1136	—	—	—	10825	216 ¹ / ₂	—	—	23544	436	—
Осѣдлыхъ туземцевъ	46190	1154	458946	12037	—	—	—	116695	2046	—	—	177975	3244	—
Ошскій уѣздъ.														
<i>На земляхъ:</i>														
Крестьянскихъ . . .	31740	529	5160	102	—	—	—	150	25	—	—	500	5	—
Кочевниковъ . . .	250320	4172	—	—	—	—	—	161460	2691	—	—	14100	141	—
Осѣдлыхъ туземцевъ	759260	12821	687300	12358	—	—	—	239670	3972	—	—	250100	2501	—
Итого .	2682233 ¹ / ₂	51245 ² / ₆	6150369	111873 ⁴ / ₆	—	—	—	1083428	16684 ² / ₆	17315	308	892808 ¹ / ₄	18038	—

Наименованіе уѣздовъ.	К О Л И Ч Е С Т В О			
	Г о р о х у		Р и с у.	
	Пудовъ.	Десятинъ.	Пудовъ.	Десятинъ.
Маргеланскій уѣздъ.				
<i>На земляхъ:</i>				
Крестьянскихъ . . .	—	—	11000	222
Кочевниковъ . . .	—	—	1900	24
Осѣдлыхъ туземцевъ	2560	86	227712	3607
Кокандскій уѣздъ.				
<i>На земляхъ:</i>				
Крестьянскихъ . . .	—	—	—	—
Кочевниковъ . . .	—	—	1450	33
Осѣдлыхъ туземцевъ	6264	248	719975	9277
Наманганскій уѣздъ.				
<i>На земляхъ:</i>				
Крестьянскихъ . . .	30	1 ¹ / ₂	—	—
Кочевниковъ . . .	—	—	7260	121
Осѣдлыхъ туземцевъ	8203 ³ / ₄	129 ¹ / ₂	1128303	10437
Андижанскій уѣздъ.				
<i>На земляхъ:</i>				
Крестьянскихъ . . .	85	2	—	—
Кочевниковъ . . .	—	—	2650	26 ¹ / ₂
Осѣдлыхъ туземцевъ	5290	93	4487760	44824
Ошскій уѣздъ.				
<i>На земляхъ:</i>				
Крестьянскихъ . . .	—	—	6300	9
Кочевниковъ . . .	—	—	—	—
Осѣдлыхъ туземцевъ	—	—	94710	1353
Итого .	22432³/₄	560	6689020	69933¹/₂

С Н Я Т Ы Х Ъ Х Л Ъ Б О В Ъ .							
Гречихи.		К у к у р у з ы .		Картофеля.		В С Е Г О .	
Пудовъ.	Десятинъ.	Пудовъ.	Десятинъ.	Пудовъ.	Десятинъ.	Пудовъ.	Десятинъ.
—	—	3075	123	5500	55	46575	1097
—	—	74000	733	—	—	300630	4557
—	—	1248122	1645 ⁵ / ₆	58650	208	3940962	64303 ⁴ / ₆
—	—	—	—	—	—	—	—
—	—	9125	200	—	—	413085	6317
—	—	88834	1410	930	9	2491228	40139
—	—	—	—	3960	10	25573	394 ³ / ₆
—	—	106951	3943	—	—	447074	16500
—	—	520991 ¹ / ₄	8844 ¹ / ₂	62134	115 ¹ / ₄	4065181 ³ / ₄	59595 ³ / ₄
—	—	750	12	6000	60	78555	1405 ³ / ₆
—	—	7840	112	—	—	131979	2543
—	—	1423788	20345	4500	45	6721144	83788
—	—	3640	52	7500	38	54990	760
—	—	2450	35	200	1	428530	7040
—	—	641870	9556	11750	46	2684660	42607
—	—	4131436 ¹ / ₄	61817 ¹ / ₃	161124	587 ¹ / ₄	21830166	331047 ⁵ / ₁₂

ВѢДОМОСТЬ

о урожаѣ масляничныхъ, кормовыхъ и другихъ растений
въ Ферганской области.

За 1905 годъ.

Наименованіе уѣздовъ.	Х л о п к а										В С Е Г О.	
	Американскаго.		Туземнаго.		Табаку.		Остальн. посѣвами.		Дынями и арбузами		Пудовъ.	Десятинъ.
	Пудовъ.	Десятинъ.	Пудовъ.	Десятинъ.	Пудовъ.	Десятинъ.	Пудовъ.	Десятинъ.	Штукъ.	Десятинъ.		
Маргеланскій уѣздъ.												
<i>На земляхъ:</i>												
Крестьянскихъ . . .	28800	320	—	—	—	—	1290	43	—	—	30090	503
Кочевниковъ . . .	1000	21	—	—	50	12	—	—	28000	6	4955	354
Осѣдлыхъ туземцевъ	3585153	51878 ¹ / ₂	185252	3250	825	55	40920	1325	9911960	4119 ¹ / ₆	5696098	97118 ⁵ / ₆
Кокандскій уѣздъ.												
<i>На земляхъ:</i>												
Крестьянскихъ . . .	—	—	—	—	—	—	—	—	—	—	—	—
Кочевниковъ . . .	—	—	—	—	6000	100	1260	33	150	2 ¹ / ₂	10225	394 ¹ / ₂
Осѣдлыхъ туземцевъ	1152822	22659	349263	7832	4180	96	778216	2246	4361141	5662 ¹ / ₂	4377788	82507 ¹ / ₂
Наманганскій уѣздъ.												
<i>На земляхъ:</i>												
Крестьянскихъ . . .	—	—	—	—	—	—	1460	15	—	—	1460	18
Кочевниковъ . . .	—	—	—	—	—	—	2600	44	—	—	6371	251
Осѣдлыхъ туземцевъ	2439302 ¹ / ₂	34969 ³ / ₄	30031	858 ¹ / ₂	10570	297	317887	3150 ¹ / ₂	858695	2454 ¹ / ₂	3124884 ¹ / ₂	53222 ¹ / ₂
Андижанскій уѣздъ.												
<i>На земляхъ:</i>												
Крестьянскихъ . . .	—	—	—	—	—	—	120	22	69000	23	265	149
Кочевниковъ . . .	2000	25	—	—	—	—	3880	97	—	—	7740	189
Осѣдлыхъ туземцевъ	3263297	40798	129648	1968	34800	435	171095	4253 ² / ₃	13658500	4549 ¹ / ₂	4954562	86076 ¹ / ₆
Ошскій уѣздъ.												
<i>На земляхъ:</i>												
Крестьянскихъ . . .	—	—	—	—	—	—	5270	184	5000	25	5790	239
Кочевниковъ . . .	—	—	—	—	—	—	—	—	—	—	1082	92
Осѣдлыхъ туземцевъ	156510	2120	3258	90	975	26	57045	1580	385000	738	383608	15757
Итого .	10628884 ¹ / ₂	152791 ¹ / ₄	697452	13998 ¹ / ₂	57850	1021	1381043	12993 ¹ / ₆	29277446	18180 ¹ / ₆	18604958 ¹ / ₂	336871 ¹ / ₂

Сводная таблица урожая въ Ферганской области за 1905 г.

Приложение № 11-в.

Название уѣзда.	Пшеница озимая.	Пшеница яровая.	Ячмень.	Пшеница и ячмень богарн.	Овесъ.	Рисъ.	Джугара.	Просо.	Кукуруза.	Горохъ.	Табакъ.
	В Ъ П У Д А Х Ъ.										
Маргеланскій.	1801817	650189	134377	810307	—	240612	1882693	69265	1325197	2560	1325
Андижанскій.	552876	96380	127520	2396380	14615	4490410	1178292	201624	1432378	5375	34800
Кокандскій . .	1503906	249281	271620	243827	—	721425	2083811	52928	97959	6264	10180
Наманганскій .	1599310	645063 ¹ / ₂	148631	1863240	2700	1135563	273012	304291 ¹ / ₄	627942 ¹ / ₄	8233 ³ / ₄	10570
Ошскій	692460	1041320	401280	1037375	—	101010	108480	264700	647960	—	975
Итого .	6150369	2682233 ¹ / ₂	1083428	6621129	17315	6689020	5526288	892808 ¹ / ₄	4131436 ¹ / ₄	22432 ³ / ₄	57850

Названіе уѣзда	Клеверъ.	Хлопокъ амери- канскій.	Хлопокъ мѣст- ный.	Ленъ и коно- пля.	Картофель.	Дынь и арбу- зовъ.	Остальными яровыми посѣ- вами.
	сноповъ.	в ѣ п у д а х ѣ.			штукъ.	пудовъ.	
Маргеланскій	4179740	3614953	185252	4750	64150	9939960	42210
Андижанскій	4648510	3265297	129648	179435	10500	13727500	1750 ^с 5
Кокандскій	3168116	1152822	349263	12461	930	4361291	779476
Наманганскій	2037134	2439302 ^{1/2}	30031	57853	66094	858695	321947
Ошскій	1975000	156510	3258	58942	19450	390000	62315
Итого	16008500	10628884 ^{1/2}	697452	313441	161124	29277446	1381043

Приложение № 12-й.

ИРРИГАЦИОННЫЕ СИСТЕМЫ

Ферганской области.

Названія системъ.	Количество орошаемыхъ земель.			Состоитъ водной администраціи.	Содержаніе волной администраціи.	Стоимость работъ по содержанию въ порядкѣ системъ въ 1904 г. *)	Общій расходъ по системъ въ 1904 г. *)	Расходъ, падающій на 1 дес. всей орошаемой земли.		Названіе уѣздовъ, земли которыхъ орошаетъ данная система.
	Сухихъ полевовъ.	Рисовыхъ.	Перелоговъ.					Расходъ на 1 дес. обработан. земли въ 1904 г. *)	Расходъ на 1 дес. необработан. земли въ 1904 г. *)	
1. Исфаринская сист. состоитъ изъ Исфарасая съ арками, изъ него исходящими	8650	2469,50	718,5	2 ар.-аксакала. 47 мирабовъ.	700 р. 3918 р. 80 к. 4618 р. 80 к.	4540 р. 90 к.	9159 р. 70 к.	77,4 к. 82,3 в.		Кокандскій уѣздъ.
2. Раватская сист. состоитъ изъ раватскаго водораздѣла на Исфара-саѣ и арыковъ, изъ него исходящихъ	23175	447	14690,5	1 ар.-аксакаль. 94 мираба.	700 р. 9381 р. 10581 р.	5761 р. 70 к.	16342 р. 70 к.	42,6 к. 69,2 в.		Тоже.
3. Сохская сист. состоитъ изъ Сохъ-сая и арыковъ изъ него выходящихъ	2701	304	2242	1 ар.-аксакаль. 15 мирабовъ.	350 р. 654 р. 1004 р.	384 р.	1383 р.	26,4 к. 46,1 в.		Тоже.
4. Сары Курганская сист. состоитъ изъ Хасары-Курганъ-сая	2480	135,75	5582	1 ар.-аксакаль. 62 мираба.	700 р. 4140 р. 4840 р.	5783 р.	10623 р.	1 р. 29 к. 4 р. 64 к.		Тоже.
5. Авганъ-Бахская сист. состоитъ изъ саевъ: Бекъ-Абатъ, Сохъ-сая и 7-ми арыковъ	11569	342	567	1 ар.-аксакаль. 54 мираба.	350 р. 2037 р. 2387 р.	273 р. 40 к.	3660 р. 40 к.	29,3 в. 30,7 в.		Тоже.
6. Кокандская сист. состоитъ изъ 12-ти арыковъ, берущихъ начало изъ саевъ: Кара-Карна, Хисара-Курганъ	700	—	—	1 ар.-аксакаль. 3 мираба.	350 р. 127 р. 40 к. 477 р. 40 к.	224 р.	701 р. 40 к.	1 р. 2 к. 1 р. 2 к.		Городъ Кокандъ и его уѣздъ.
7. Кара-Курпинская сист.	4912	262	355	1 ар. аксакаль.	С в ѣ д ѣ н і й	н е	д а н о	—		Кокандскій уѣздъ.
8. Акъ-Курганская сист.	С в ѣ	д ѣ	н і й	н е	д а н о	—	—	—		Тоже.
9. Найманская сист.	С в ѣ	д ѣ	н і й	н е	д а н о	—	—	—		Маргеланскій уѣздъ.
10. Шахимарданская сист.	58235			4 ар.-ак., мирабовъ неизв.	2600 р.	58913 р.	—	—		Маргел. и Коканд. у.у.
11. Исфайрамская сист. сост. состоитъ изъ нѣсколькихъ горныхъ потоковъ.	56192,87	80	12530,46	4 ар.-аксакала. 131 мирабъ.	2600 р. 33666 р. 36266 р.	10728 р.	46994 р.	68 в. 79,3 в.		Маргеланскій уѣздъ.
12. Араванская сист. состоитъ изъ Араванъ-сая, образующ. изъ нѣсколькихъ горныхъ потоковъ	48182	1958	7836	4 ар.-аксакала. 113 мирабовъ.	2100 р. 23114 р. 80 к. 25214 р. 80 к.	13340 р. 85 к.	38555 р. 65 в.	66,5 в. 76,9 в.		Маргеланскій и Ошскій у.у.
13. Акъ-Буринская сист. состоитъ изъ рѣчки Акъ-Бура со всѣми выходящими изъ нея арыками; р. Акъ-Бура беретъ начало въ ущельѣ Ходжа-Калянъ изъ ледниковъ перевала Джиттыкъ	64267,17	484	35335,55	3 ар.-аксакала. 101 мирабъ.	1580 р. 10083 р. 40 к. 11663 р. 40 к.	5485 р. 10 в.	17148 р. 50 к.	17 в. 26 в.		Ошскій уѣздъ.
14. Куршабская сист. состоитъ изъ Куршабъ-сая, изъ котораго берутъ начало всѣ арыки	1453	388	2620	1 ар.-аксакаль. 10 мирабовъ.	360 р. 1198 р. 1558 р.	1629 р.	3187 р.	71,6 в. 1 р. 73 в.		Тоже.

*) За 1905 годъ свѣдѣній получить не удалось.

Названія системъ.	Количество орошаемыхъ земель.			Состоитъ водной администраціи.	Содержаніе волной администраціи.	Стоимость работъ по содержанию въ порядкѣ системъ въ 1904 г. *)	Общій расходъ по системѣ въ 1904 г. *)	Расходъ, падающій на 1 дес. всей орошаемой земли.		Названіе уѣздовъ, земли которыхъ орошаетъ данная система.
	Сухихъ посѣвовъ.	Рисовыхъ.	Перелоговъ.					Расходъ на 1 дес. обработан. земли въ 1904 г. *)	Расходъ на 1 дес. обработан. земли въ 1904 г. *)	
15. Узгенская сист. состоитъ изъ 29 ар., берущихъ начало изъ Кара-Кульджи съ правой ея стороны	10044	150	3427	1 ар.-аксакаль. 29 мирабовъ.	60 р. 4226 р. 50 к. 4586 р. 50 к.	2409 р.	6995 р. 50 к.	51,3 к. 68,6 к.		Андижанскій уѣздъ.
16. Кугартская сист. состоитъ изъ 4 ар., берущихъ начало съ праваго берега Кара-Дарьи	7476,27	4616,70	4974,60	1 ар.-аксакаль. 40 мирабовъ.	540 р. 6896 р. 10 к. 7436 р. 10 к.	8395 р. 50 к.	15831 р. 60 к.	92,7 к. 1 р. 31 к.		Тоже
17. Базарь-Курганская сист. состоитъ изъ сая Базарь-Кургана	12296,46	3191,95	9975,79	1 ар.-аксакаль. 52 мираба.	540 р. 10175 р. 10715 р.	6781 р.	17496 р.	68,7 к. 1 р. 13 к.		Тоже.
18. Избаскентская сист. состоитъ изъ арыковъ, берущихъ начало съ правой стороны Майли-сая	9860	—	10892	1 ар.-аксакаль. 14 мирабовъ.	360 р. 2160 р. 2520 р.	1413 р.	3933 р.	18,9 к. 39,9 к.		Тоже.
19. Нарынская сист. (арыки входящіе на лѣвую сторону)	С в ѣ	д ѣ	н і й	н е	д а н о	—	—	—		Тоже.
20. Ташь-Иченскій районъ состоитъ изъ 57 ар., берущихъ начало съ праваго берега Кара-Дарьи	5872	4093	—	1 ар.-аксакаль. 30 мирабовъ.	360 р. 3920 р. 4280 р.	5110 р.	9390 р.	94,2 к. 94,2 к.		Тоже.
21. Кокань-Киплакскій районъ	С в ѣ	д ѣ	н і й	н е	д а н о	—	—	—		Тоже.
22. Шариханская сист. состоитъ изъ Шарихань-сая, берущаго начало изъ Кара-Дарьи около Кампырь-Равата, изъ него же выходятъ всѣ арыки	58700	6800	249	1 ар.-аксакаль. 96 мирабовъ. 4 млад. ар.-ак.	900 р. 18853 р. 50 к. 1920 р. 21673 р. 50 к.	84319 р. 88 к.	105993 р. 38 к.	1 р. 61 к. 1 р. 61,8 к.		Андижанскій, Ошскій и Маргеланскій у.у.
23. Андижань-Сайская сист. состоитъ изъ 9 ар., выведен. съ лѣвой стороны рѣки Кара-Дарьи и глав. образ. изъ Андижань-сая со всѣми арыками, имѣющими голову въ урочищѣ Кампырь-Раватъ съ лѣвой стороны Кара-Дарьи	2205,71	5590,62	922,6	3 ар.-аксакала. 65 мирабовъ.	1560 р. 9653 р. 30 к. 11213 р. 30 к.	5270 р. *)	16483 р. 30 к.	56,6 к. 58 к.		Андижанскій уѣздъ.
24. Улугнарская система: а) Балыкчинскій районъ сост. изъ ар. Балыкчин. каналъ, берущихъ начало изъ Улугнаръ арыка	10771,25	1672,85	1672,85	1 ар.-аксакаль. 23 мираба.	480 р. 2965 р. 90 к. 3445 р. 90 к.	4824 р.	8269 р. 90 к.	57,1 к. 64,4 к.		Андижанскій и Маргеланскій у.у.
б) Нижнеулугнарскій р. состоитъ изъ 38 ар., которые берутъ начало изъ Улугнаръ-арыка	4787,61	290,76	1862,12	1 ар.-аксакаль. 5 мирабовъ.	480 р. 2038 р. 90 к. 2518 р. 90 к.	2079 р. 90 к.	4598 р. 80 к.	63,3 к. 69,1 к.		Тоже
в) Верхнеулугнарскій р. состоитъ изъ Тюлясь-арыка, берущаго начало изъ ключей	3017,43	—	8213,84	1 ар.-аксакаль. 21 мирабъ.	360 р. 2383 р. 70 к. 2743 р. 70 к.	1210 р.	3953 р. 70 к.	35,2 к. 35,2 к.		Тоже.

*) Не считая стоимости работъ у водопріемника въ ур. Кампырь-Раватъ.

Названія системъ.	Количество орошаемыхъ земель.			Состоитъ водной администраци.	Содержаніе волной администраци.	Стоимость работъ по содержанию въ порядкѣ системъ въ 1904 г. *)	Общій расходъ по системѣ въ 1904 г. *)	Расходъ, падающій на 1 дес. всей орошаемой земли.		Названіе уѣздовъ, земли которыхъ орошаетъ данная система.
	Сухихъ посѣвовъ.	Рисовыхъ.	Перелоговъ.					Расходъ на 1 дес. обработан. земли въ 1904 г. *)	Расходъ на 1 дес. необработан. земли въ 1904 г. *)	
25. Ашская сист. состоитъ изъ Ашъ-сая и 24 арыковъ вытекающихъ изъ него .	5553	38,3	3756,5	1 ар.-аксакаль. 5 мирабовъ.	700 р. 806 р. 1506 р.	2815 р.	4321 р.	46,2 к. 77,3 к.		Наманганскій уѣздъ.
26. Чадакская сист. состоитъ изъ Чадакъ-сая съ ар. идущими изъ него .	3311	1773	18,5	1 ар.-аксакаль. 9 мирабовъ.	700 р. 1679 р. 2379 р.	3482 р. 60 к.	5861 р. 60 к.	1 р. 14 к. 1 р. 76,1 к.		Тоже.
27. Гавинскій районъ .	20571,15	17	5188,9	1 ар.-аксакаль 53 мираба.	700 р. 3262 р. 10 к. 3962 р. 10 к.	6051 р. 50 к.	10013 р. 60 к.	38,8 к. 48,6 к.		Тоже.
28. Бабадарханская сист. состоитъ изъ Пангасъ-сая и арыковъ, выходящихъ изъ него.	2149	125	1593	1 ар.-аксакаль. мираб. неизв.	700 р.	1945 р.	2645 р.	68 к. 1 р. 16 к.		Тоже.
29. Кассанскій районъ состоитъ изъ Кассанъ-сая со всеми горными притоками	18098,11	391,8	8714,17	1 ар.-аксакаль. 65 мирабовъ.	700 р. 5484 р. 50 к. 6184 р. 50 к.	11798 р.	17982 р. 50 к.	14,1 к. 15,1 к.		Тоже.
30. Пашаатинская сист. состоитъ изъ Пашаата-сая, откуда проведены всѣ второстепенные арыки .	17928,40	258,61	14790,10	1 ар.-аксакаль. 48 мирабовъ.	700 р. 4120 р. 25 к. 4820 р. 25 к.	7710 р. 90 к.	12531 р. 15 к.	38 к. 68,9 к.		Тоже.
31. Аримско-Сусамырскій районъ .	С в ѣ	д ѣ	н і й	н е	д а н о	—	—	—		Тоже.
32. Боястонскій районъ состоитъ изъ р. Чаначъ-сая и ар., выведенныхъ изъ этого сая, а также изъ нѣсколькихъ ключевыхъ арыковъ .	14481,6	—	15614,98	1 ар.-аксакаль. 31 мирабъ.	700 р. 2934 р. 3634 р.	3146 р. 70 к.	6780 р. 70 к.	22 р. 50 в. 46,8 в.		Тоже.
33. Чартакъ-Сайская сист. состоитъ изъ Чартакъ-сая .	8779,96	489,74	75,3	1 ар.-аксакаль. 34 мираба.	700 р. 4443 р. 40 к. 5143 р. 40 к.	1583 р. 73 к.	6727 р. 13 к.	72 к. 72,4 в.		Тоже.
34. Система Нижне-Янги ар. состоитъ изъ 6 саявъ и 89 главныхъ арыковъ .	7349,56	5247,81	745,78	1 ар.-аксакаль. 23 мираба.	700 р. 1747 р. 50 к. 2447 р. 50 к.	6242 р. 80 к.	8690 р. 30 к.	65,1 к. 68,9 к.		Тоже.
35. Янги-Арыкская сист. состоитъ изъ Янги-арыка, берущаго начало изъ Нарына .	14682,70	2631,40	375,7	1 ар.-аксакаль. 33 мираба.	700 р. 3824 р. 4524 р.	10062 р. 20 к.	14586 р. 20 к.	87,4 к. 89,4 в.		Тоже.
36. Розенбахская сист. состоитъ изъ Розенбахъ-арыка, начало беретъ изъ Янги-арыка, выведен. изъ р. Нарына .	1717,5	—	284,5	1 ар.-аксакаль. 11 мирабовъ.	700 р. 127 р. 50 к. 827 р. 50 к.	7864 р.	8691 р. 50 к.	4 р. 21 к. 5 р. 6 в.		Тоже.

Всего 36 отдѣльныхъ системъ. Свѣдѣній не доставлено по 6 системамъ.

Свѣдѣнія о движеніи капиталовъ уѣздныхъ ссудныхъ кассъ Ферганской области въ 1905 году.

Приложение № 13.

Названіе кассы.	Оставалось къ 1-му января 1905 г.						П О С Т У П И Л О.														И З Р А С Х О Д О В А Н О.										Состояніе кассы къ 1-му января 1906 года.																										
	Оборотнаго капитала.						На погашеніе ссудъ.				Процентовъ по ссудамъ.		Взыскано по просроченнымъ ссудамъ.				На усиленіе средствъ кассы изъ посторон. источниковъ.		Всего.	На выдачу ссудъ.				Итого.	Погашено.			Отчислено 1/3 чистой приб. на возм. завѣдующему кассой и канцелярскія расходы.	На рукахъ у заемщиковъ.						Свободнаго капитала.																						
	Въ ссудахъ.		Въ валичности.		Итого.		Число ссудъ.	Отчетнаго года.	Число ссудъ.	Прожн. лѣтъ.	Отчетнаго года.		Прожн. лѣтъ.	Число ссудъ.	Капитала.	Процентъ.	Цени.	Число ссудъ.		Осѣдлому населенію.	Число ссудъ.	Кочевому населенію.	Возвращено заимств. на усиленіе средствъ кассы.		Число ссудъ.	Безнадеж. ныхъ ко взм. сканію.	Число ссудъ.		По ссудамъ, срокъ коихъ не наступилъ.		По ссудамъ отсроченнымъ согласно § 14 Устава		По ссудамъ просроченнымъ и обращен. ко взысканію.		Въ казначействѣ.	На рукахъ.																					
	Р.	К.	Р.	К.	Р.	К.					Р.	К.							Р.					К.				Р.	К.	Р.	К.	Р.	К.	Р.			К.	Р.	К.	Р.	К.	Р.	К.	Р.	К.	Р.	К.	Р.	К.	Р.	К.	Р.	К.				
Ошская	857	13976	28	4048	87	18025	15	33	520	14	82	1777	45	525	19	153	6	228	3502	70	184	77	184	77	—	—	6848	8	480	8362	92	51	866	10	—	9229	02	—	—	—	349	28	579	9930	—	336	5600	65	130	1874	35	1318	65	—	—		
1045 ссудъ на 17405 руб.																											1318 р. 65 к.																														
Наманганская	1145	32549	95	43	66	32593	61	69	2070	—	591	17230	63	1113	30	—	—	—	—	—	499	71 1/2	499	71 1/2	3300	—	24713	36	526	15645	—	166	4950	—	3300	23895	—	—	—	704	24	623	18525	—	—	—	554	15319	32	—	—	157	78	—	—		
1177 ссудъ на 33844 р. 32 к.																											157 р. 78 к.																														
Маргеланская	1703	33685	70	638	94	34324	64	162	1980	—	910	18938	50	1376	75	—	—	—	—	—	422	67	420	27	2420	—	25558	19	628	12777	—	755	12215	—	—	—	740	7	850	18492	—	—	—	1164	19267	20	10	91	454	15	—	—					
2014 ссудъ на 37759 р. 20 к.																											465 р. 6 к.																														
Бокандская	344	7350	—	3512	99	10862	99	1	30	—	86	1880	—	261	—	—	—	—	—	—	157	75	157	75	252	51	2739	01	230	5840	—	—	—	—	—	5840	—	—	—	181	24	144	4520	—	—	—	343	6760	—	62	99	167	77	—	—		
487 ссудъ на 11280 р.																											230 р. 76 к.																														
Андижанская	1394	36367	—	2192	48	38559	48	—	—	—	815	19943	—	6653	40	—	—	—	—	—	503	20	503	19	88031	8	115633	87	3411	102310	8	286	8580	—	3000	113890	08	—	—	—	2553	—	3697	110890	8	—	—	—	579	16424	—	1208	—	175	27	—	—
4276 ссудъ на 127314 р. 8 к.																											1383 р. 27 к.																														
Итого	5443	123928	93	10436	94	134365	87	265	4600	14	2484	59769	58	9929	64	153	6	228	3502	70	1768	10 1/2	1765	69 1/2	94003	59	175422	51	5275	144935	—	1258	26611	10	6300	177846	10	—	—	—	4527	83	5893	162357	8	336	5600	65	2770	59644	87	2600	55	953	97	—	—
8999 ссудъ на 227602 р. 60 к.																											3555 р. 52 к.																														

Свѣдѣнія о должникахъ уѣздныхъ ссудныхъ кассъ Ферганской области за 1905 годъ.

Приложение № 14-й.

Название кассы	Въ отчетномъ году поступило заявленій о выдачѣ ссуды.			Выдано ссудъ въ отчетномъ году						Отназано въ ссудахъ по недостатку средствъ.						Въ числѣ должниковъ къ 1-му января 1906 года состояло																											
	Отъ осѣдлаго населенія.	Отъ кочевого населенія.	Всего.	Въ размѣрѣ отъ 1 р. до 10 руб.		Въ размѣрѣ отъ 11 руб. до 20 руб.		Въ размѣрѣ отъ 21 руб. до 30 руб.		Осѣдлому населенію.		Кочевому населенію.		Всего.		Осѣдлаго населенія.												Кочевого населенія.															
				Сельскаго населенія.		Городско-го населенія.	Всего осѣдлаго населенія.	Кочевого населенія.	Сельскаго населенія.						Кочевого населенія.																												
				Число ссудъ.	Туземцевъ.				Русс ихъ поселеній.	Всего сельск. населенія.	Число ссудъ.	Городско-го населенія.		Число ссудъ.	Всего осѣдлаго населенія.		Число ссудъ.	Кочевого населенія.																									
					На сумму.							Руб.	К.		На сумму.	Руб.		К.	На сумму.	Руб.	К.	На сумму.	Руб.	К.																			
Ошская	число заявленій	501	80	581	27	261	70	468	7960	82	36	1006	50	21	1420	—	29	597	98	50	2017	98	505	8797	40	—	—	—	505	8797	40	171	3438	50	676	12235	90	369	5169	10			
	на сумму	9782р. 92к.	1464 р. 8 к	11247 р.																																							
Кокандская		230	—	230	—	—	—	106	2120	—	124	3720	—	—	—	—	—	—	—	—	—	—	58	1690	—	—	—	—	58	1690	—	429	9590	—	487	11280	—	—	—	—			
		5840 р.		5840 р.																																							
Наманганская		526	166	692	—	—	—	9	180	—	683	20415	—	—	—	—	—	—	—	—	—	—	781	22749	32	—	—	—	781	22749	32	17	435	—	798	23184	32	379	10660	—			
		15645 р.	4950 р.	20595 р.																																							
Маргеланская		628	755	1383	467	4662	—	620	11585	—	296	8745	—	—	—	—	—	—	—	—	—	—	857	17204	—	19	910	20	876	18114	20	19	372	—	895	18486	20	1119	19273	—			
		12777 р.	12215 р	24992 р.																																							
Андижанская		3411	286	3697	—	—	—	1	10	8	3696	110880	—	—	—	—	—	—	—	—	—	—	3762	112550	—	8	61	1098	—	3823	113648	8	97	2806	—	3920	116454	8	356	10860	—		
		102310р.8к.	8580 р.	110890р.8к.																																							
Итого		5296	1287	6583	494	1923	70	1204	21855	90	4835	144766	50	21	1420	—	29	597	98	50	2017	98	5963	162990	80	80	2008	20	6043	164999	—	733	16641	50	6776	181640	50	2223	45962	10			
		146355 р.	27209р. 8к.	173564р 8к.	6533 ссуды на 171546 р. 15 к												8999 ссудъ на 227602 руб. 60 коп.																										

СВѢДѢНІЯ

о промышленныхъ и ремесленныхъ заведеніяхъ въ Ферган-
ской области.

За 1905 годъ.

№.№ по порядку.	Название фабрикъ и заводовъ.	Маргеланскій уѣздъ.			Андижанскій уѣздъ.			Кокандскій уѣздъ.			Наманганскій уѣздъ.			Ошскій уѣздъ.			Примѣчаніе.
		Число фабрикъ и заводовъ.	Число мастеровъ и рабочихъ.	Сумма годової производительно-ности въ руб-ляхъ.	Число фабрикъ и заводовъ.	Число мастеровъ и рабочихъ.	Сумма годової производительно-ности въ руб-ляхъ.	Число фабрикъ и заводовъ.	Число мастеровъ и рабочихъ.	Сумма годової производительно-ности въ руб-ляхъ.	Число фабрикъ и заводовъ.	Число мастеровъ и рабочихъ.	Сумма годової производительно-ности въ руб-ляхъ.	Число фабрикъ и заводовъ.	Число мастеровъ и рабочихъ.	Сумма годової производительно-ности въ руб-ляхъ.	
		1	Салотопенныхъ и свѣчныхъ	9	17	3250	5	10	1865	8	14	1650	3	14	2200	6	
2	Хлопкоочистительныхъ .	46	1566	37730*	32	1460	55300*	25	962	41200*	29	1129	42500*	—	—	—	
3	Кожевенныхъ	6	83	52520	9	88	10128	18	40	10100	14	199	18800	2	12	15200	
4	Мыловаренныхъ	29	66	16920	10	15	5360	32	50	6680	31	57	9170	8	19	3110	
5	Овчинныхъ	5	15	26600	—	—	—	13	19	2460	11	29	6600	—	—	—	
6	Кошемныхъ	19	50	5100	12	23	3460	5	5	172	7	22	2590	1	1	65	
7	Кишечныхъ	1	15	16000	3	17	8850	3	21	30200	2	31	19000	1	1	550	
8	Пивоваренныхъ	1	35	15500	1	22	35000	1	20	18000	1	6	3400	—	—	—	
9	Мукомольныхъ	581	748	158710	785	960	205285	427	704	87364	820	853	79705	484	536	65270	
10	Маслобойныхъ	1173	1184	349775	1402	1650	161050	1080	1250	74149	1021	1036	94330	277	300	9572	
11	Толчей	77	78	20190	760	923	151360	143	162	24592	174	183	23880	51	55	2100	
12	Искусств минеральн. водъ	1	2	3500	1	5	3800	2	8	13000	1	3	1288	—	—	—	
13	Алебастровыхъ	18	38	10500	—	—	—	14	34	4100	6	13	700	3	6	1200	
14	Известковыхъ	28	61	10470	—	—	—	3	6	800	2	10	1000	4	12	1800	
15	Гончарныхъ	10	20	11130	16	39	4125	85	133	5050	53	169	15700	—	—	—	
16	Кирпичныхъ	31	497	134320	12	126	11196	24	132	139820	15	143	22450	3	12	1800	
17	Чугунно-плавильныхъ	7	28	2100	—	—	—	4	12	2000	10	22	7300	78	188	9400	
18	Каменноугольныхъ	4	232	106822	—	—	—	2	20	5000	—	—	—	—	—	—	
19	Нефтяныхъ	1	неизв.	20275000*	—	—	—	2	неизв.	22375*	5	неизв.	3820*	—	—	—	
20	Ткацкихъ	1398	2396	690750	162	236	110850	688	688	40192	1236	1429	59685	24	24	1250	
21	Шелкомотальныхъ	342	1338	247350	13	39	7650	183	581	64320	50	146	41690	3	12	4200	
22	Красильныхъ	81	121	37656	29	87	5125	47	61	6598	64	64	12600	—	—	—	
23	Писчебумажныхъ	—	—	—	—	—	—	5	11	875	—	—	—	—	—	—	
24	Бумагопрядильныхъ	—	—	—	—	—	—	—	—	—	30	30	1400	—	—	—	
25	Спирто-очистительныхъ	1	10	40000	—	—	—	—	—	—	—	—	—	—	—	—	
26	Гренажныхъ	2	430	32500	—	—	—	—	—	—	—	—	—	—	—	—	
27	Винодѣльныхъ	3	12	11500	—	—	—	—	—	—	—	—	—	—	—	—	
28	Набойныхъ	—	—	—	—	—	—	—	—	—	5	90	5000	—	—	—	

С В Ъ Д Ъ Н І Я

о казенныхъ оброчныхъ статьяхъ Ферганской области.

За 1905 годъ.

Наименованія оброчныхъ статей.	Маргеланскій уѣздъ.				Андижанскій уѣздъ.				Кокандскій уѣздъ.				Наманган. уѣздъ.				Ошскій уѣздъ.				Въ Ферганск области.			
	Число ста-тей.	Количество десятинъ земли.	Доходъ.		Число ста-тей.	Количество десятинъ земли.	Доходъ.		Число ста-тей.	Количество десятинъ земли.	Доходъ.		Число ста-тей.	Количество десятинъ земли.	Доходъ.		Число ста-тей.	Количество десятинъ земли.	Доходъ.		Число ста-тей.	Количество десятинъ земли.	Доходъ.	
			Р.	К.			Р.	К.			Р.	К.			Р.	К.			Р.	К.			Р.	К.
А. Земельная статья:																								
Пахотные участки	21	4790	9540	32	25	710,3	1319	65	11	89,3	2998	70	6	914	6610	20	3	108	106	25	66	6611,6	20575	12
Рисовыя поля	—	—	—	—	16	667,3	4756	75	—	—	—	—	—	—	—	—	—	—	—	16	667,3	4756	75	—
Сады	19	54	1811	30	9	70,2	570	95	16	54,1	1493	50	3	10	41	75	—	—	—	47	188,3	3917	50	—
Камышевыя болота	6	323	2408	20	58	3244,9	8756	34	—	—	—	—	21	67	983	75	1	3,3	80	80	86	3638,1	12229	09
Пустопорожніе участки	14	10	147	83	17	5,2	22	45	3	18,1	—	—	—	—	—	—	—	—	—	—	34	33,3	170	28
Степное пространство	—	—	—	—	1	7125	—	—	—	—	—	—	—	—	—	—	—	—	—	—	1	7125	—	—
Итого	70	5177	13907	65	126	11823,1	15426	14	30	161,3	4492	20	30	991	7634	70	4	111,2	187	05	250	18264,1	41648	74
Б. Неземельная статья.																								
Торговныя мѣста и лавки	14	—	6722	10	14	—	675	30	68	—	17360	—	1	—	—	—	2	—	99	50	39	—	24857	55
Мельницы	1	—	44	—	2	—	11	50	06	—	1179	10	3	—	166	—	—	—	—	—	12	—	1400	60
Толчеи	—	—	—	—	3	—	98	70	00	—	—	—	1	—	—	—	—	—	—	—	4	—	98	70
б. Почтовныя станціи	3	—	—	—	—	—	—	—	—	—	—	—	—	—	—	—	—	—	—	—	3	—	—	—
Кирпичныя заводы	—	—	—	—	—	—	—	—	—	—	—	—	1	—	40	50	—	—	—	—	1	—	40	50
Итого	17	—	6766	10	19	—	786	15	14	—	18539	10	6	—	206	50	2	—	99	50	59	—	26397	35
Всего	78	5177	20673	75	145	11823,1	16212	24	36	161,3	23031	30	36	991	7841	20	6	111,6	286	55	309	18264,1	68046	09
Кромѣ указанныхъ оброчныхъ статей есть еще одна: паромныя переправы на рѣкѣ Смирѣ, приносящая дохода 28000 р.																					1	—	28000	—
																					310	—	96046	09

Свѣдѣнія о вывозѣ и ввозѣ главнѣйшихъ грузовъ по станціямъ находящимся въ Ферганской области въ 1905 году.

Приложение № 17.

Главнѣйшіе грузы.	Веревкино.		Мельниково.		Посъетовка.		Кокандъ.		Сърово.		Ванновская.		Горчаково.		Маргеланъ.		Федченко.		Андижанъ.	
	Отпр.	Приб.	Отпр.	Приб.	Отпр.	Приб.	Отпр.	Приб.	Отпр.	Приб.	Отпр.	Приб.	Отпр.	Приб.	Отпр.	Приб.	Отпр.	Приб.	Отпр.	Приб.
Бобы, фасоль и чечевица	—	—	—	—	—	—	—	27	—	—	—	—	—	—	—	48	—	—	—	3
Пшеница	152	267	796	33144	544	18319	196349	1545175	63	18241	10587	102199	48795	374016	2618	60929	7435	186418	4725	287976
Овесъ	—	—	—	—	—	—	116	1930	—	—	—	321	—	—	—	505	1313	610	2401	116
Просо	—	—	—	291	—	601	—	1420	—	407	—	101	—	1564	—	3	—	1560	—	265
Гречиха	—	—	—	—	—	—	—	—	—	—	—	—	—	—	—	—	—	—	—	—
Ячмень	—	—	—	3640	—	2921	15555	109180	1080	2039	309	4359	1893	29832	3297	82176	—	15095	7212	58358
Кукуруза	—	—	—	436	—	92	2894	6177	332	—	—	—	4396	11829	1739	8271	2592	12943	—	79735
Горохъ	—	—	—	33	—	1200	371	9484	—	367	—	577	210	4984	—	944	355	1079	158	27246
Суржа, полба, джугара	—	—	—	656	—	—	3584	8412	1622	20	649	10	130	7752	831	135	562	11361	—	60258
Мука пшеничная	—	40	430	7493	221	13792	92356	287139	561	4294	1630	15397	11865	181052	18358	134727	5389	95233	9336	309707
„ ржаная всякая	—	—	—	—	—	—	—	53066	—	—	—	—	—	—	252	695	—	—	39	5
„ гречневая	—	—	—	—	—	—	—	2	—	—	—	—	—	—	—	—	—	—	—	—
„ остальная	—	—	—	—	—	—	—	—	—	—	—	—	—	—	—	—	—	—	—	750
Крупа гречневая	—	—	—	—	—	—	—	191	—	—	—	—	—	24	212	2	—	—	26	74
Пшено	—	—	—	—	—	—	—	156	—	—	—	—	—	1235	20	192	—	—	17	663
Крупа остальная	—	—	—	—	—	—	3	262	—	—	—	—	—	9	227	—	—	—	—	194
Солодъ	—	—	67	68	—	—	—	2688	—	—	—	750	—	67	32	6124	—	—	—	3920
Отруби	—	—	—	18	—	4	95	750	—	—	—	—	876	1872	160	10	22	1043	—	4999
Выжимки сѣмянные	—	—	—	—	210	—	178	1500	—	—	—	—	750	—	45	750	12513	—	—	—
Сѣмена конопль., льняное, подсолнечное, рапсовое	—	—	—	2268	750	421	345	4901	—	371	—	—	750	200	750	698	60	—	5780	482
Остальные маслян. сѣмена	—	—	—	—	—	—	7	16	—	—	—	—	—	—	—	—	—	—	—	17
Рисъ	—	—	—	2378	736	3089	7872	244714	612	34773	804	54501	3167	185335	196	29439	405	16537	62212	9232
Чай черный	—	—	—	120	—	—	2429	40945	—	450	—	95	320	16739	43	2800	236	8634	1812	33243
„ зеленый	—	—	—	—	—	—	11527	16373	—	132	—	—	378	3736	5	22	47	135	384	13121
Кишмишъ	—	—	1779	79	1428	5	3202	12597	234	229	—	—	596	11289	—	1243	4869	8444	693	11462
Другіе сушеные фрукты	78	—	169222	—	2252	—	2761	1002	674	—	718	—	630	2392	1050	167	467	2477	1767	7736
Вино виноградное	—	—	—	—	—	—	2588	8699	—	—	—	5	—	24	963	9223	—	17	323	7384
Водки и ликеры	—	—	—	—	—	—	72	17997	—	9	—	—	—	—	16299	12484	—	—	34	26958
Лѣсные строительные матеріалы	—	—	—	4103	—	4598	18950	161496	93	17503	1500	14693	2596	44903	2849	72692	257	52514	18152	178873
Дрова	—	—	—	—	3149	—	680	2848	—	—	—	—	—	11	202	4485	—	—	378	3981
Жельзо и сталь не въ дѣлѣ	—	—	—	803	—	253	23311	91942	—	3499	65	31910	1817	13392	3527	20817	60	5343	9867	71869
Кожи и шкуры не выдѣланные	—	—	6	—	—	—	11333	4892	—	72	—	—	2665	551	95	33	—	152	10799	1022
Левъ, кудель, льняная пакля	—	—	—	41	—	—	—	—	—	—	—	—	—	—	—	—	—	—	—	—
Мануфактура	—	—	238	208	216	—	150912	478047	32	—	—	136	1340	6391	409	4119	540	1158	12908	99524
Ковры	—	—	—	—	—	—	1020	605	—	—	—	—	193	82	34	216	—	71	1721	247
Масло конопляное и подсолнечное	—	—	—	—	6	—	673	2915	—	3	—	155	2	—	194	365	—	171	300	594
„ хлопковое	—	—	—	32	4063	754	111410	817	—	390	20	261	8442	1268	20	721	134287	17479	20438	7174
Нефть и нефтяные остатки	—	—	317	—	1776	8029	4316	20719	—	8050	442663	3336	1274	14820	—	11883	696	3101	1	34618
Керосинъ	—	—	—	8266	—	10700	2616	154826	—	1313	36990	2113	674	45298	154	26716	180	10499	1741	76840
Овчины не выдѣланные	—	—	2491	—	—	—	49975	2982	—	—	—	—	18585	337	—	15	—	—	33384	422
Меша	—	—	—	—	83	—	715	57	—	—	—	—	110	16	—	—	470	—	102	55
Каракуль и мерлушка	—	—	—	—	—	—	1066	21	—	—	—	—	113	—	—	—	6	—	687	11
Пенька и пеньковая пакля	—	—	—	—	—	—	11	3	1	1	—	46	—	—	—	—	—	—	—	—
Пряжа и нитки	—	—	56	—	393	—	6885	34728	—	6	—	2	173	3175	49	212	—	13	69	1979
Сельдь всякая	—	—	—	—	—	—	70	824	—	5	—	—	—	—	32	557	62	—	142	2314
Рыба всякая, кромѣ живой, свѣжей и красной	—	—	—	—	—	—	—	152	—	—	—	—	—	—	—	—	—	—	54	58282
Сахаръ рафинадъ	—	—	—	—	—	—	8485	52719	—	—	—	4	1873	7853	595	8934	—	835	65	28436
Сахаръ песокъ	—	—	—	—	—	—	5095	84329	—	—	—	756	122	21943	—	1007	—	79	2094	58282
Соль каменная и поваренная	—	—	46176	—	599978	—	3771	9280	—	—	—	10105	86	57130	519	45591	—	90316	—	329520
Спиртъ винный	—	—	—	—	—	—	—	14	—	—	—	—	—	—	—	3644	274	—	—	123
Сѣмя хлопковое	—	873	17176	166	1263	24788	129967	14235	37189	—	23580	100	116036	4633	76200	6433	157452	295484	881013	1937
Уголь каменный	—	—	21387	—	—	500	972	44296	—	2361	—	2535	—	8700	23551	3363	—	872	15	15172
Хлопокъ	3016	—	44747	175	45090	5416	1037353	30213	79456	1211	43179	—	384967	949	120862	13976	388400	2574	1037570	2207
Шелкъ и коконы	—	—	254	—	—	—	27163	4228	1714	419	2266	—	26871	9447	1884	371	4916	—	15578	24
Шерсть	—	—	403	27	—	—	6411	862	—	—	—	—	1329	7	25	56	408	—	19618	37
Яйца и желтки яичные	—	—	—	—	—	—	—	—	—	—	—	—	10	—	—	—	—	—	—	—
Вѣсь остальные грузы	31	142	32699	8861	103024	8398	210570	765380	56089	48905	19095	239133	133582	132762	176762	193276	184077	128845	247581	439433
Всего	3277	1322	338244	73306	765176	103886	2156186	4338081	179752	145070	584055	484000	777616	1207610	454842	771296	908350	971092	2416196	2.98598

18th August 1914

Dear Mother

I received your letter of the 14th and was glad to hear from you. I am well at present and hope these few lines will find you all the same. I have not much news to write at present. I am still in the same place and doing the same work. I have not seen any of the old friends yet. I have not time to write you more than a few lines at present. I must close for this time. Write soon. I am your affectionate son, John. I have not much news to write at present. I am still in the same place and doing the same work. I have not seen any of the old friends yet. I have not time to write you more than a few lines at present. I must close for this time. Write soon. I am your affectionate son, John.

ВЪДОМОСТЬ

о выданныхъ за 1905 годъ по Ферганской области
промысловыхъ свидѣтельствахъ и билетахъ и о посту-
пившихъ суммахъ основного промысловаго налога и
прибавочныхъ къ нему сборахъ, а также штрафахъ за
нарушеніе правилъ о семъ налогѣ.

Наименованіе уѣз- довъ и городовъ, ес- ли послѣдніе выдѣ- лены въ особый классъ мѣстностей по платежу промыш- ловаго налога.	Классъ мѣстности.	Сословныя куп. свидѣт.		ДЛЯ ТОРГОВЫХЪ.										
		Число.		I РАЗРЯДА.					II РАЗ-					
		1 гильдіи.	2 гильдіи.	Число свидѣт.		Сумма основнаго на- лога.	Число свидѣт.		Сумма основнаго на- лога.	Число свидѣт.		Сумма основнаго на- лога.		
				На торговля пред- пріятія.	На складочныя къ нимъ помѣщенія.		На торговля пред- пріятія.	На складочныя къ н. мѣ помѣщенія.						
Сумма, поступившая за свидѣ- тельства.	На торговля пред- пріятія.	На складочныя къ нимъ помѣщенія.	Въ рубляхъ.	Число бѣзплатныхъ промышловыхъ билетовъ на склад. помѣщенія.	На торговля пред- пріятія.	На складочныя къ н. мѣ помѣщенія.	Въ рубляхъ.	Число бѣзплатныхъ промышловыхъ билетовъ на склад. помѣщенія.	На торговля пред- пріятія.	На складочныя къ н. мѣ помѣщенія.	Въ рубляхъ.			
Маргеланъ .	III	1	18	410	2	—	1	3	1075	—	134	12	1	—
Уѣздъ .	IV	—	—	—	—	—	—	—	—	—	25	7	—	—
Кокандъ .	III	9	52	1290	41	2	5	—	21150	47	215	13	—	—
Уѣздъ .	IV	—	—	—	—	—	—	—	—	—	22	9	—	—
Андижанъ .	III	—	11	220	1	—	4	—	620	35	114	15	—	—
Уѣздъ .	IV	—	—	—	—	—	—	—	—	—	2	1	—	—
Наманганъ .	III	—	4	80	1	—	7	1	725	—	81	34	—	—
Уѣздъ .	IV	—	—	—	—	—	—	—	—	—	15	5	—	—
Ошъ .	IV	1	1	70	—	—	—	—	—	—	38	1	—	—
Итого .	—	11	86	2070	45	2	17	4	23560	82	646	97	1	—

Р Я Д А.	П Р Е Д П Р І Я Т І Я.																
	I РАЗРЯДА.		II РАЗРЯДА.				III РАЗРЯДА.		IV РАЗРЯДА.		V РАЗРЯДА.						
	Сумма ос овного на- лога.	Число бѣзплатныхъ промышловыхъ билетовъ на складочныя помѣ- щенія.	Число свидѣт.		Сумма основи. налога	Число бѣзплатныхъ промышловыхъ билетовъ на складочныя помѣ- щенія.	Число свидѣт.		Сумма основнаго налога.	Число свидѣт.		Сумма основнаго налога.					
			На торговля пред- пріятія.	На складочныя къ нимъ помѣщенія			На торговля пред- пріятія.	На складочныя къ нимъ помѣщенія		На развозный торгъ.	На развозный торгъ.						
Въ руб.	Число бѣзплатныхъ промышловыхъ билетовъ на складочныя помѣ- щенія.	На торговля пред- пріятія.	На складочныя къ нимъ помѣщенія	Въ руб.	Число бѣзплатныхъ промышловыхъ билетовъ на складочныя помѣ- щенія.	На торговля пред- пріятія.	На складочныя къ нимъ помѣщенія	Въ рубляхъ.	На развозный торгъ.	На развозный торгъ.	Въ руб.						
10512	—	644	66	—	—	1575	162	9936	—	—	4	2	30				
1425	—	593	129	—	—	2302	1559	12322	—	—	—	—	—				
1425 ⁵⁰	—	845	60	—	—	2360	162	14646	—	—	—	—	—				
16612 ⁵⁰	160	538	81	—	—	2078	712	9736	—	—	—	—	—				
1325	25	593	36	—	—	1202	93	7491	—	—	—	—	—				
1825	—	436	137	—	—	1496	665	7314	—	—	—	—	—				
9112 ⁵⁰	—	660	70	—	—	1277	193	8241	2	3	8	—	121				
125	—	472	84	—	—	1545	674	7528	—	—	—	—	—				
7350	—	371	29	—	—	638	179	2910	—	—	—	—	—				
875	—	3855	5140	104.5	5045	9165	5785	13125	92	14473	4399	80124	2	3	12	2	151
1925	—	185	5152	692	—	—	—	—	—	—	—	—	—	—	—	—	—
49262	185	5152	692	—	—	69270	92	14473	4399	80124	2	3	12	2	151		

Наименованіе уѣздовъ и городовъ, если послѣдніе выдѣлены въ особый классъ мѣстностей по платежу промысловаго налога.	Классъ мѣстности.	1-го разряда (безъ выборки промысловъ свидѣльства).	для личныхъ промысловъ										словесныхъ занятій.										Поступило сборовъ.				
			Число свидѣтельствъ		Сумма основного налога	В р а з р							я д а		VII разряда.					Сумма основного промысла налога, поступивш. безъ выбор. промысл. свидѣт.	Сумма всѣхъ прибавочныхъ сборовъ въ казну.	Штрафы и взмск., по на-руш. основ. промысл. нал.	Всего сборовъ съ документовъ и по взыманіямъ.				
			IV разряда (агенты и торг. посредники)	Полугод.		Приказчики I глас							При торговомъ предпріятіи IV разряда.	Сумма основного налога.	VI разряда (коммивояжеры).	Приказчики II класса.		Сумма основного налога.									
						При торговыхъ I и II разрядовъ.	При торговыхъ II и промышл. IV разрядовъ.	При торговыхъ III и промышл. V и VI разрядовъ.	При пром. пред. VII и VIII разрядовъ.	При торговомъ I, II и III разрядовъ.	При торговомъ II и пром. IV и V разрядовъ.																
Годовыхъ	Полугод.	Въ руб.	Годовыхъ	Полугод.	Годовыхъ	Полугод.	Годовыхъ	Полугод.	Годовыхъ	Полугод.	Годовыхъ	Полугод.	Годовыхъ	Полугод.	Въ руб.	Въ рубляхъ.											
Маргеланъ .	III	—	6	101	565	6	—	80	31	31	36	2	—	—	—	2422	—	—	41	5	98	30	713	42,80	6572,14	158,99	47859,43
Уѣздъ .	IV	—	—	—	—	—	—	—	—	—	—	—	—	—	—	—	—	—	—	—	—	—	—	—	1788,75	—	22515,75
Кокандъ .	III	318,32	4	1	45	57	10	71	18	27	13	1	—	26	—	4027	1	—	132	15	140	9	1465	118	11540,58	261,19	88113,59
Уѣздъ .	IV	—	—	—	—	—	—	—	—	—	—	—	—	—	—	—	—	—	—	—	—	—	—	—	1765	—	18874
Андижанъ .	III	—	5	5	75	6	1	57	23	51	24	2	—	—	23	2106,50	—	—	—	15	68	18	353	117,50	5260,53	228,36	37407,89
Уѣздъ .	IV	—	—	—	—	—	—	—	—	—	—	—	—	—	—	—	—	—	—	—	—	—	—	—	1293,75	—	14045,75
Наманганъ .	III	—	26	5	285	15	4	28	18	25	15	1	—	5	5	1551	—	—	35	12	33	2	382	817	6323,2	347,62	39065,32
Уѣздъ .	IV	—	—	—	—	—	—	—	—	—	—	—	—	—	—	—	—	—	—	—	—	—	—	—	1480	—	15075
Ошъ .	IV	—	—	—	—	—	—	10	1	23	1	2	—	—	—	377	—	—	—	—	—	—	—	2	1447,50	1,80	10593,30
Итого .	—	318,32	41	112	970	84	15	246	91	157	89	8	—	31	28	10483,50	1	—	208	47	339	59	2913	1097,30	36471,45	997,96	293550,03

ВЪДОМОСТЬ

о поступленіи въ казначейства Ферганской области государственныхъ и земскихъ окладныхъ сборовъ.

За 1905 годъ

Наименованіе казначействъ и сборовъ.	Причиталось къ платежу за всѣми измѣненіями на 1 января 1906 г.		ПОСТУПИЛО.				Состояло къ 1 му Января 1906 г.			
	Недоимскъ	Оклада.	До отчетнаго года.		Въ отчетномъ году.		Недоимокъ	Оклада.	Всего.	
			Недоимокъ	Оклада.	Недоимокъ	Оклада.				
А н д и ж а н с к о е.	1) Государственный поземельный налогъ.									
	а) Съ ирригаціонныхъ, богарныхъ и невошедшихъ въ надѣль земель сельскихъ обществъ	22611 51	612964 09	— —	2279 73	17649 60	610367 19	4961 91	317 17	5279 08
	б) Частныхъ землевладѣльцевъ	46 —	3772 03	— —	— —	46 —	3663 64	— —	108 39	108 39
	2) Кибиточная подать	— —	30988 —	— —	— —	— —	30988 —	— —	— —	— —
	3) Оброчная подать съ переселенцевъ	— —	218 30	— —	— —	— —	218 30	— —	— —	— —
	Земскій сборъ:									
	а) Съ осѣдлаго и кочевого населенія и съ земель русскихъ поселенцевъ, обложенныхъ оброчною податью	6987 91	68811 06	— —	372 61	4677 17	68355 57	2310 74	82 88	2393 62
	б) На образованіе продовольственнаго капитала съ осѣдлаго и кочевого населенія	1061 11	1067 11	— —	— —	1040 26	1015 63	20 82	51 48	72 30
	в) Съ ирригаціонныхъ земель городскихъ обществъ	— —	675 —	— —	— —	— —	675 —	— —	— —	— —
	г) Съ частныхъ землевладѣльцевъ	— —	412 96	— —	— —	— —	402 54	— —	10 42	10 42
д) На образованіе продовольственнаго капитала съ нихъ	— 89	— 89	— —	— —	— 12	— 72	— 77	— 17	— 94	
е) 2% земскій сборъ съ завод. и мельницъ	9005 68	14573 38	— —	40 73	5294 48	7719 93	3711 20	6812 72	10523 92	
ж) Пеня съ этого сбора	1275 47	— —	— —	— —	491 10	— —	784 37	— —	784 37	
Итого	40988 57	733482 82	— —	2693 07	29198 76	723406 52	11789 81	7383 23	19173 04	

Наименованіе казначействъ и сборовъ.	Причиталось къ платежу за всѣми измѣненіями на 1 января 1906 г.		ПОСТУПИЛО.				Состояло къ 1-му Января 1906 г.							
	Недоимокъ	Оклада.	До отчетнаго года.		Въ отчетномъ году.		Недоимокъ	Оклада.	Всего.					
			Недоимокъ	Оклада.	Недоимокъ	Оклада.								
К о к а н д с к о е.	1) Государственный поземельн. налогъ.													
	а)	Съ пригационныхъ, богарныхъ и невошедшихъ въ надѣль земель сельскихъ обществъ	4546 40	535569 26	—	—	—	—	1163 —	535149 26	3383 40	420 —	3803 40	
	б)	Съ частныхъ землевладѣльцевъ	—	—	1103 48	—	—	—	—	1103 48	—	—	—	
	2) Кибиточная подать		—	—	9816 —	—	—	—	—	9816 —	—	—	—	
	Земскій сборъ:													
	а)	Съ осѣдлаго и кочевого населенія и съ земель русскихъ поселенцевъ обложенныхъ оброчною податью	118 78	114204 30	—	—	—	—	118 78	114083 50	—	—	120 80	120 80
	б)	На образованіе продовольственнаго капитала съ осѣдлаго и кочевого населенія	1799 91	1801 07	—	—	—	—	1799 91	—	—	—	1801 07	1801 07
	в)	Съ частныхъ землевладѣльцевъ	—	—	237 58	—	—	—	—	237 58	—	—	—	—
	г)	На образованіе продовольственнаго капитала съ нихъ	—	09	—	93	—	—	—	09	—	—	93	—
	д)	2 ⁰ / ₀ земскій сборъ съ завод. и мельницъ.	1341 —	10932 68	—	—	3 —	—	1125 —	5987 38	216 —	—	4942 30	5158 30
е)	Цена съ этого сбора	30 83	—	—	—	—	—	30 83	—	—	—	—	—	
Итого		7837 01	673665 30	—	—	3 —	—	4237 61	666377 20	3599 40	7285 10	10884 50		

Наименованіе казначействъ и сборовъ.	Причиталось къ платежу за всѣми измѣненіями на 1 января 1906 г.		ПОСТУПИЛО.				Состояло къ 1-му Января 1906 г.												
	Недоимокъ	Оклада.	До отчетнаго года.		Въ отчетномъ году.		Недоимокъ	Оклада.	Всего.										
			Недоимокъ	Оклада.	Недоимокъ	Оклада.													
Магеланскіе	1) Государственный поземельный налогъ.																		
	а) Съ ирригаціонныхъ, богарныхъ и неводшихъ въ надѣлъ земель сельскихъ обществъ	15561	39541354	42	—	—	—	—	5184	84521991	48	10376	55	19362	94	29739	49		
	б) Съ ирригаціонныхъ земель городскихъ обществъ	299	64	—	—	299	64	—	—	—	—	—	—	—	—	—	—		
	в) Съ частныхъ землевладѣльцевъ	142	96	4702	63	—	—	—	—	142	96	4350	66	—	—	351	97	351	97
	2) Государственный налогъ съ недвижимыхъ имуществъ въ городахъ	—	—	4000	—	—	—	—	—	—	—	3478	—	—	3965	22	3965	22	
	3) Кибиточная подать	—	—	5236	—	—	—	—	—	—	—	5236	—	—	—	—	—	—	
	4) Оброчная подать	143	91	203	02	—	—	—	—	143	91	203	02	—	—	—	—	—	
	Земскій сборъ:																		
	а) Съ осѣдлаго и кочевого населенія и съ земель русскихъ поселенцевъ, обложенныхъ оброчною податью	5084	13	103461	87	—	—	1	—	980	98	96776	74	4103	15	6684	13	10787	28
	б) На образованіе продовольственнаго капитала съ осѣдлаго и кочевого населенія	—	—	1488	14	—	—	—	—	—	—	890	05	—	—	598	09	598	09
в) Съ частныхъ землевладѣльцевъ	26	04	1097	09	—	—	—	—	26	04	1045	46	—	—	51	63	51	63	
г) На образованіе продовольственнаго капитала съ нихъ	—	—	348	—	—	—	—	—	—	—	128	—	—	—	220	—	220	—	

Наименованіе казначействъ и сборовъ.	Причиталось къ платежу за всѣми измѣненіями на 1 января 1906 г.		ПОСТУПИЛО.				Состояло къ 1-му Января 1906 г.							
	Недоимокъ	Оклада.	До отчетнаго года.		Въ отчетномъ году.		Недоимокъ	Оклада.	Недоимокъ	Оклада.	Всего.			
			Недоимокъ.	Оклада.	Недоимокъ	Оклада.								
Маргеланское.	д) 2 ⁰ / ₀ земскій сборъ съ заводовъ и мельницъ	города.	934 90	2451 80	—	—	—	—	934 90	1731 80	—	—	720 —	720 —
		уѣзда.	5611 80	12544 16	—	—	5 81	4659 35	5270 71	952 45	7267 64	8220 09		
	е) Пеня съ этого сбора	города.	6 45	—	—	—	—	—	—	—	—	—	—	—
		уѣзда.	186 62	—	—	—	—	186 62	—	—	—	—	—	—
	Итого		27997 84	676542 61	299 64	6 81	12266 05	637531 98	15432 15	39003 82	54435 97			
Наманганское.	1) Государственный поземельный налогъ.													
	а) Съ пригационныхъ, богарныхъ и невошедшихъ въ надѣль земель сельскихъ обществъ		11034 61	365188 18	—	—	20 43	9059 94	358898 57	1974 67	6269 18	8243 85		
	б) Съ богарныхъ земель городск. обществъ.		—	146 30	—	—	—	—	146 30	—	—	—	—	—
	в) Съ частныхъ землевладѣльцевъ		721 78	2447 76	—	—	1 69	721 78	1692 82	—	—	753 25	753 25	
	г) Пеня съ нихъ		4 15	—	—	—	—	4 15	—	—	—	—	—	—
	2) Кибиточная подать													
			—	31996 —	—	—	—	—	31996 —	—	—	—	—	—
	3) Оброчная подать													
		—	173 97	—	—	—	—	173 97	—	—	—	—	—	
Земскій сборъ:														
а) Съ осѣлаго и кочевого населенія и съ земель русскихъ поселенцевъ, обложенныхъ оброчною податью		3877 80	78225 61	—	—	5 59	2527 36	76301 29	1350 44	1918 73	3269 17			

Наименование казначействъ и сборовъ.	Причиталось къ платежу за всѣми измѣненіями на 1 января 1906 г.		ПОСТУПИЛО.				Состояло къ 1-му Января 1906 г.					
	Недоимокъ	Оклада.	До отчетнаго года.		Въ отчетномъ году.		Недоимокъ	Оклада.	Всего.			
			Недоимокъ	Оклада.	Недоимокъ	Оклада.						
Наманганское	б) На образованіе продовольственнаго капитала съ осѣдлаго и кочевого населенія .	1076 37	1082 37	—	—	1076 37	1036 —	—	—	46 37	46 37	
	в) Съ богарныхъ земель городск. обществъ.	— 10	42 11	—	—	— 10	42 11	—	—	—	—	
	г) Съ частныхъ землевладѣльцевъ .	186 68	452 67	—	—	186 68	312 90	—	—	139 77	139 77	
	д) На образованіе продовольственнаго капитала съ нихъ .	2 63	2 63	—	—	2 13	1 79	—	50	—	84	1 34
	е) Певя съ частныхъ землевладѣльцевъ .	— 75	— —	—	—	— 75	— —	—	—	—	—	—
	ж) 2 ⁰ / ₀ земскій сборъ съ мельницъ и заводовъ .	6538 56	8973 80	—	—	46 —	3351 16	4548 60	3187 40	4379 20	7566 60	7566 60
	з) Певя съ этого сбора .	947 40	— —	—	—	— —	172 20	— —	775 20	— —	775 20	775 20
Итого .	24390 83	488731 40	—	—	73 71	17102 62	475150 35	7288 21	13507 34	20795 55	20795 55	
Шское	1) Государственный поземельн. налогъ:											
	а) Съ ирригаціонныхъ, богарныхъ и невошедшихъ въ надѣлъ земель сельскихъ обществъ .	3226 33	199120 90	—	—	1493 68	185583 90	1732 65	13537 —	15269 65	15269 65	
	б) Съ ирригаціонныхъ земель городскихъ обществъ .	84 62	— —	—	—	— —	— —	84 62	— —	84 62	84 62	
	в) Съ частныхъ землевладѣльцевъ .	623 60	4235 74	—	—	623 60	1762 81	— —	2472 93	2472 93	2472 93	
2) Государственный налогъ съ недвижимыхъ имуществъ въ городахъ .		— —	3000 —	—	—	— —	117 88	— —	2882 12	2882 12	2882 12	

Наименованіе казначействъ и сборовъ.	Причиталось къ платежу за всѣми измѣненіями на 1 января 1906 г.	
	Недоимокъ	Оклада.
3) Кибиточная подать	— —	28428 —
4) Оброчная подать	— —	709 05
Земскій сборъ:		
а) Съ осѣдлаго и кочевого населенія и съ земель русскихъ поселенцевъ обложенныхъ оброчною податью	1949 20	45223 68
б) На образованіе продовольственнаго капитала съ нихъ	526 —	559 60
в) Съ ирригаціонныхъ земель городскихъ обществъ	95 35	— —
г) Съ частныхъ землевладѣльцевъ	58 60	480 41
д) На образованіе продовольственнаго капитала съ нихъ	3 —	3 37
е) Съ недвижимыхъ имуществъ въ городахъ	— —	1189 94
ж) 2 ⁰ / ₀ земскій сборъ съ мельницъ и заводовъ	124 15	900 90
Итого	6690 85	283851 59
В с е г о	107905 10	2856273 72

ПОСТУПИЛО.						Состояло къ 1-му Января 1906 г.					
До отчетнаго года.			Въ отчетномъ году.			Недоимокъ		Оклада.		Всего.	
Недоимокъ.	Оклада.		Недоимокъ	Оклада.		Недоимокъ	Оклада.				
—	—	—	—	—	28428 —	—	—	—	—	—	—
—	—	—	—	—	709 05	—	—	—	—	—	—
—	—	—	1384 18	40441 31		565 02	4782 37			5347 39	
—	—	—	526 —	239 69		—	—	319 91		319 91	
—	—	—	—	—		95 35	—	—		95 35	
—	—	—	58 60	132 58		—	—	347 83		347 83	
—	—	—	3 —	1 83		—	—	1 54		1 54	
—	—	—	—	—	46 70	—	—	1143 24		1143 24	
—	—	—	41 90	94 60		82 25	806 30			888 55	
—	—	—	4130 96	25755 835		2559 89	26293 24			28853 13	
299 64	2776 59		66936 —	27600 24 40		40669 46	93472 73			134142 19	

ВЪДОМОСТЬ

о движеніи уголовныхъ дѣлъ въ Ново-Маргеланскомъ
Окружномъ Судѣ.

За 1905 годъ.

ОКРУЖНЫЕ СУДЫ.

	Въ 1905 году оставалось неразрешенныхъ дѣлъ.	Въ 1905 году поступило дѣлъ.					Всего дѣлъ.	Скончено въ 1905 г.	
		Въ качествѣ первой инстанціи.						Въ качествѣ первой инстанціи.	
		Дѣлъ, разсматриваемыхъ въ судебныхъ засѣданіяхъ.		Дѣлъ, разсматриваемыхъ въ распорядительныхъ засѣданіяхъ.				Дѣлъ, разсматриваемыхъ въ судебныхъ засѣданіяхъ.	
		Дѣлъ по преступленіямъ, влекущимъ за собою лишеніе или ограниченіе правъ.	Дѣлъ по преступленіямъ, не влекущимъ за собою лишенія или ограниченія правъ.	Предложенныхъ Суду для прекращенія на основаніи 277 и 523 ст. уст. угол. судопр.	Пререгацій.	Прочихъ дѣлъ		Дѣлъ по преступленіямъ, влекущ. за собою лишен. или ограниченіе правъ.	Дѣлъ по преступленіямъ, не влекущимъ за собою лишенія или ограниченія правъ.
Ново-Маргеланскій	26	124	10	361	16	45	582	*	3

ОКРУЖНЫЕ СУДЫ	Окончено въ 1905 г.				Всего дѣлъ.	Осталось къ концу 1906 года.				Всего дѣлъ.			
	Въ качествѣ первой инстанціи.			Число дѣлъ, по коимъ за- даніе произошло при за- крытыхъ шерахъ.		Въ качествѣ первой инстанціи			Число дѣлъ, по коимъ за- даніе произошло при за- крытыхъ шерахъ.				
	Дѣлъ, рассматриваемыхъ въ распорядительныхъ засѣданіяхъ.					Дѣлъ, рассматриваемыхъ въ судебныхъ засѣда- ніяхъ.		Дѣлъ, рассматриваемыхъ въ распорядительныхъ засѣданіяхъ.					
	Предложенныхъ Суду для прекра- щенія на основа- ніи 277 и 523 ст. уст. угол. судопр.	Пререканій.	Прочихъ дѣлъ *)			Дѣлъ по преступ- леніямъ, влекущимъ за собою лишеніе или ограниченіе правъ.	Дѣлъ по преступ- леніямъ, не влеку- щимъ за собою ли- шенія или ограни- ченія правъ.	Предложенныхъ Суду для прекра- щенія на основаніи 277 и 523 ст. уст. угол. судопр.			Пререканій.	Прочихъ дѣлъ.	
Ново Маргеланскій	*	360	16	44	—	515	53	44	7	1	—	6	67

Примѣчаніе: *) въ числѣ рѣшенныхъ дѣлъ показаны: четыре дѣла, переданныя въ Самаркандскій Окружный Судъ за невозмож-
ностью пополнить составъ присутствія и пять дѣлъ, возвращенныя для дослѣдованія.

Распределение дѣлъ и подсудимыхъ по дѣламъ, Ново-Маргеланскаго окружнаго суда въ 1905 г.

Преступленія и проступки.	Число дѣлъ, вступившихъ въ 1905 году.		По сямъ дѣламъ при- влечено подсудимыхъ.		Число дѣлъ, рѣшенныхъ въ 1905 году.		По дѣламъ, разрѣш. въ 1905 г. состояло подсудимыхъ.					
							Оправдан- ныхъ.		Освобожден. отъ суда.		Осужден- ныхъ.	
	М.	Ж.	М.	Ж.	М.	Ж.	М.	Ж.	М.	Ж.	М.	Ж.
1. Преступленія религіозныя	—	—	—	—	—	—	—	—	—	—	—	—
2. Святотатство и разрытіе могилъ	—	—	—	—	—	—	—	—	—	—	—	—
3. Лжеприсяга	—	—	—	—	—	—	—	—	—	—	—	—
4. Преступленія противъ порядка управленія	4	16	—	1	1	—	—	—	—	2	—	—
5. Подлоги и похищенія правител. актовъ	—	—	—	—	—	—	—	—	—	—	—	—
6. Служебныя преступленія	14	16	—	10	4	—	—	—	—	7	—	—
7. Поддѣлка монеты	1	2	—	1	—	—	—	—	—	2	—	—
8. Преступ. прот. закон. о воин- ской повинности	—	—	—	—	—	—	—	—	—	—	—	—
9. Нарушенія разныхъ устав. ка- zen. управленій	—	—	—	—	—	—	—	—	—	—	—	—
10. Прест. противъ нар. здрав. и общ. продовольствія	—	—	—	—	—	—	—	—	—	—	—	—
11. Лжесвидѣтельство, ябеды, ложн. доносъ	4	2	3	2	1	1	—	—	—	—	—	1
12. Побѣги ссыльно-поселенцевъ и ваторжныхъ и обмѣвъ ихъ име- нами	10	10	—	6	—	—	—	—	—	6	—	—
13. Другія прест. противъ общ. спок. и безопасн.	—	—	—	—	—	—	—	—	—	—	—	—
14. Обществ. соблазнъ и прест. про- тивъ нравственности	—	—	—	—	—	—	—	—	—	—	—	—
15. Преступ. противъ печати	—	—	—	—	—	—	—	—	—	—	—	—
16. Нарушен. правилъ благоустр.	—	—	—	—	—	—	—	—	—	—	—	—
17. Наруш. устав. торгов. и кредит.	—	—	—	—	—	—	—	—	—	—	—	—
18. Наруш. уст. фабр. и зав. пром.	—	—	—	—	—	—	—	—	—	—	—	—
19. Прест. прот. закон. о состоян.	—	—	—	—	—	—	—	—	—	—	—	—
20. Убийство	27	46	1	13	6	1	—	—	—	16	—	—
21. Самоубійство	—	—	—	—	—	—	—	—	—	—	—	—
22. Остѣз. въ опасн. и неок. помощ.	—	—	—	—	—	—	—	—	—	—	—	—
23. Прест. противъ тѣлесн. неприк.	16	26	1	16	4	—	—	—	—	12	1	—
24. Поединки	—	—	—	—	—	—	—	—	—	—	—	—
25. Прест. противъ женской чести.	2	2	—	—	—	—	—	—	—	—	—	—
26. Противозак. лишен. свободы	—	—	—	—	—	—	—	—	—	—	—	—
27. Угрозы	—	—	—	—	—	—	—	—	—	—	—	—
28. Оскорбленіе чести	6	9	3	2	3	—	—	—	—	—	1	—
29. Прест. прот. союз. брач. и родств.	—	—	—	—	—	—	—	—	—	—	—	—
30. Истребленіе имущества	1	1	—	2	1	—	—	—	—	—	1	—
31. Насильств. похищ. чуж. имущ.	20	62	—	18	8	—	—	—	—	—	33	—
32. Принужден. въ дачѣ обязател.	—	—	—	—	—	—	—	—	—	—	—	—
33. Кража	22	26	1	19	6	1	—	—	—	—	18	—
34. Мошенничество	1	1	—	—	—	—	—	—	—	—	—	—
35. Присв и растрата чуж. имущ.	1	1	—	1	—	—	—	—	—	—	1	—
36. Подлоги въ актахъ и обязател.	5	6	1	4	—	—	—	—	—	—	5	—
37. Пр. по дог. купл., прод., займ. и злоуц. повѣренныхъ	—	—	—	—	—	—	—	—	—	—	—	—
38. Недонесеніе	—	—	—	—	—	—	—	—	—	—	—	—
И Т О Г О	134	226	10	95	34	3	1	—	—	104	2	—

СИСТЕМАТИЧЕСКАЯ ВЪДОМОСТЬ

о движеніи уголовныхъ дѣлъ у мировыхъ судей округа
Ново-Маргеланскаго окружнаго суда.

За 1905 годъ.

Наименованіе уѣздовъ и мировыхъ участковъ.	Къ 1905 г. оставалось неразрѣшен- ныхъ дѣлъ.	Въ 1905 г. возникло дѣлъ.					Рѣшено дѣлъ.		Число дѣлъ, оконченныхъ примире- ніемъ и по другимъ причинамъ	Къ 1906 г. осталось не- рѣшенныхъ дѣлъ.	Число дѣлъ, по которымъ разбирательство происходило при закрытыхъ дверяхъ въ 1905 г.	Число апелляціонныхъ отзывовъ, пода- нныхъ въ 1905 г. на приговоры Миро- выхъ Судей.	Число жалобъ и протестовъ на окон- чательные приговоры Миловыхъ судей, поданныхъ въ 1905 г.	Въ 1905 г. на- ложены денежн. взысканія по угол. дѣламъ.		Изъ нихъ дѣйствительно взыскано.	По уголовнымъ дѣламъ, производив- шимся у миров. суд., явилось по вы- зову свидѣтелей и свѣдущ. людей.	Число лицъ. Въ пользу сихъ лицъ при- суждено вознагражденіе.	Н а с у м м у .			За выдачу копій, протоколовъ и при- говоровъ по уголовнымъ дѣламъ по- лучено канцелярскихъ пошлинъ				
		По жалобамъ частныхъ лицъ.	По сообщеніямъ полицейскихъ и другихъ административныхъ властей.	По собственному усмотрѣнію Миловыхъ Судей.	Переданныхъ изъ другихъ Су- дебныхъ Установленій и Про- курорами.	Въ 1905 г. передано Миловыми Судья- ми въ другія установленія для даль- нѣйшаго производства.	Окончательно.	Съ правомъ отзыва.						Оставившихся за Миловыми Судьями.	Оставившихся по причинамъ, независящимъ отъ Миловыхъ Судей				Р. Б.	Р. Б.	Р. Б.		Числ. л	Р. Б.	Р. Б.	Р. Б.
Мировые судьи:																										
2 уч. Маргеланскаго уѣзда.	69	110	315	—	11	3	142	145	109	—	106	5	43	387	—	—	—	—	—	555	4	12	—	5	10	
1 уч. Кокандскаго „	85	103	135	—	1	10	71	82	156	—	5	—	10	6	—	—	—	—	—	388	—	—	—	—	1	60
3 уч. „ „	26	62	86	—	6	2	45	70	39	—	24	1	13	215	—	—	—	—	—	293	—	—	—	—	1	70
1 уч. Наманганскаго „	9	36	125	—	4	4	45	85	29	8	3	2	7	—	41	—	—	13	—	297	—	—	—	—	—	70
1 уч. Андижанскаго „	146	112	198	1	7	12	45	142	180	42	43	—	—	228	—	—	—	—	—	843	—	—	—	—	—	20
1 уч. Ошскаго „	2	92	93	—	3	6	41	68	54	—	21	7	7	—	—	—	—	—	—	192	—	—	—	—	—	—
Итого .	337	515	952	1	32	37	389	592	567	50	202	15	80	13	171	—	—	13	—	2568	4	12	—	—	—	930

Распределение уголовных дѣлъ, возникшихъ въ 1905 году у мировыхъ судей округа Ново-Маргеланскаго окружнаго суда, и состоявшихъ по симъ дѣламъ подсудимыхъ по родамъ проступковъ.

Названіе проступковъ.	Число дѣлъ, возникшихъ въ 1905 г.	По симъ дѣламъ состояло подсудимыхъ.	
		Мужч.	Женщ.
Преступленія религіозныя	—	—	—
Проступки противъ порядка управленія .	99	125	5
Нарушеніе уставовъ: питейнаго, табачнаго и о воинской повинности	69	66	5
Нарушеніе благочинія во время богослуженія	—	—	—
Нарушеніе порядка и спокойствія	144	190	23
Проступки противъ общественнаго благоустройства	43	48	4
Бродяжество	3	3	—
Нарушеніе устава о паспортахъ	39	41	3
Нарушеніе уставовъ строительнаго и путей сообщенія	9	10	—
Нарушеніе правилъ осторожности отъ пожаровъ	9	8	—
Нарушеніе устава почтоваго и телеграфнаго	—	—	—
Проступки противъ народнаго здравія	44	39	3
Проступки противъ личной безопасности.	39	51	2
Оскорбленіе чести	278	291	53
Угрозы и насиліе	151	171	23
Проступки противъ правъ семейственныхъ.	1	—	1
Самовольное пользованіе чужимъ имуществомъ и поврежденіе онаго	6	5	—
Нарушеніе правилъ о наймѣ рабочихъ	—	—	—
Похищеніе и поврежденіе чужаго лѣса	194	339	1
Кража	220	204	12
Кража со взломомъ	4	4	1
Мошенничество, обманы и присвоеніе	76	88	1
Ислѣдованіе причинъ смерти	—	—	—
Ислѣдованіе причинъ пожаровъ	—	—	—
Прочихъ дѣлъ, не показанныхъ въ предшествующихъ пунктахъ	72	86	6
Итого	1500	1769	143

СИСТЕМАТИЧЕСКАЯ ВѢДОМОСТЬ

о подсудимыхъ по дѣламъ, производившимся у мировыхъ судей округа Ново-Маргеланскаго окружнаго суда.

За 1905 годъ.

Наименованіе уѣздовъ (округъ) и мировыхъ участковъ.	Общее число подсудимыхъ по дѣламъ, рѣшен. миров. судьями въ 1905 г.		Изъ этого числа въ 1905 г. было обвин. мировыми судьями и оправдано.				Число всѣхъ лицъ миров. судьями въ казаніямъ (по кажд. въ отдѣлѣ).				приговорен. 1905 г. къ на-роду наказан. ности).		Изъ этого общ. числа пригов. мир. судьями было.		Изъ числа всѣхъ при-говорен. въ 1905 г. къ наказа. было.				Число подсудимыхъ по дѣламъ, рѣшенія о коихъ не состоялись.			Число лицъ, состоявшихъ подъ стра-жею въ концѣ отчетнаго года.					
	Мужчинъ.	Женщинъ.	Мужчинъ.	Женщинъ.	Мужчинъ.	Женщинъ.	Мужчинъ.	Женщинъ.	Къ тюремному заключенію.	Къ аресту.	Къ денежн. взыскаціямъ.	Къ выговорамъ, замѣчаніямъ и внушеніямъ.	Къ другимъ наказаніямъ.	Несовершеннолѣтнихъ отъ 10 до 17 лѣтъ.	Несовершеннолѣт., пригово-ренныхъ къ содержан. въ исправительн. пріютъ.	Грамотныхъ.	Неграмотныхъ.	Обвиненныхъ окончательны-ми приговорами мировыхъ судей.	Обвиненныхъ приговорами неокончательными, т. е. съ правомъ отъѣзда.	Мужчинъ.	Женщинъ.	Вслѣдствіе передачи дѣлъ въ друг. судеб. устан.	Вслѣдствіе того, что дѣло было отложено разсмотрѣн.	За недостатк. затребован. свидѣній.	Мужчинъ.	Женщинъ.	
																											Оправ- дано.
Мировые судьи:																											
2 уч. Маргелан уѣзда.	341	27	82	13	2	—	257	14	46	27	154	40	4	—	1	—	138	133	191	80	3	—	101	30	2	—	
1 уч. Кокандскаго уѣз.	302	44	47	27	154	3	101	14	11	14	89	1	—	—	1	—	61	54	35	80	10	1	5	21	—	—	
3 уч. Кокандскаго уѣз.	236	1	90	1	57	—	89	—	8	21	60	—	—	—	—	—	27	62	56	33	3	—	27	4	—	—	
1 уч. Наманганск уѣз.	208	18	53	6	40	2	115	10	19	15	85	—	1	—	—	—	64	61	56	69	9	—	12	3	2	—	
1 уч. Андижанск уѣз.	373	27	62	4	152	12	159	11	21	38	87	24	—	—	—	—	59	101	77	93	17	—	205	9	—	—	
1 уч. Ошскаго уѣзда	251	24	74	2	64	15	113	7	7	26	87	5	—	—	2	—	43	87	78	42	—	—	30	2	—	—	
И т о г о .	1711	141	408	53	469	32	834	56	112	141	562	70	5	—	4	—	392	498	493	397	42	1	380	69	4	—	

Распределение подсудимых по родамъ проступковъ.

Названіе проступковъ.	По дѣламъ разрѣшен. въ 1905 г. мировыми судьями, состояло подсудимыхъ.					
	Оправдан-ныхъ.		Освобожден. отъ суда.		Осужденныхъ.	
	Мужчинъ.	Женщинъ.	Мужчинъ.	Женщинъ.	Мужчинъ.	Женщинъ.
Преступленія религіозныя	—	—	—	—	—	—
Проступки противъ пор. управ.	26	1	17	—	84	13
Нарушеніе уставъ: питейн., та- бачнаго и о воин. повин.	19	—	17	—	36	5
Наруш. благоч. во время богосл.	—	—	—	—	—	—
Наруш. порядка и спокойствія	47	13	2	4	112	11
Прост. противъ общ. благоустр.	12	—	1	—	32	2
Бродяжество	—	—	—	—	2	—
Нарушеніе устава о паспортахъ	3	—	3	—	23	3
Наруш. уставовъ строительн. и путей сообщенія	—	—	2	—	11	—
Наруш прав остор. отъ пожар.	2	—	—	—	6	—
Наруш устава почт. и телегр.	—	—	—	—	—	—
Прост. прот. народнаго здравія	5	—	1	—	41	1
Прост. прот. личной безопасн	4	1	7	—	24	1
Оскорбленіе чести	43	23	202	19	90	11
Угрозы и насиліе.	24	4	79	9	62	2
Прост. прот. правъ семействен.	—	1	—	—	—	—
Самовол. польз. чужимъ имущ. и поврежд. онаго	—	—	1	—	4	—
Наруж. прав. о наймѣ рабочихъ.	—	—	—	—	—	—
Похищ. и повреж. чужого дѣла	70	1	64	—	157	—
Кража	82	5	52	—	83	4
Кража со взломомъ	3	—	—	—	—	1
Мошеннич, обманы и присвоен.	33	4	1	—	34	—
Проч. дѣль, не показан. въ пред- шествующ. пунктахъ	28	—	20	—	33	2
Итого	408	53	469	32	834	56

ВЪДОМОСТЬ

о дѣлахъ мирового разбирательства, производившихся
въ Ново-Маргеланскомъ Окружномъ Судѣ.

за 1905 годъ.

Наименованіе дѣлъ.	Къ 1905 г. оставалось не-разрѣшенныхъ дѣлъ.	Въ 1905 году вступило дѣлъ.	Изъ числа сихъ дѣлъ въ 1905 г. уничтожено про-извод., прекращено или перед. въ другія устанав.	Въ 1905 г. разрѣшено дѣлъ.	Окончено въ 1905 г. при-миреніемъ.	Осталось дѣлъ въ 1905 г. не-разрѣшенн.	
						За окружнымъ судомъ и не-доложенныхъ.	По причинамъ, отъ окружнаго суда независѣв.
А Дѣла уголовныя:							
По отзывамъ на неокончатель-ные приговоры мировыхъ судей	10	87	—	55	5	—	36
По частнымъ жалобамъ на рас-поряженія мировыхъ судей	—	2	—	2	—	—	—
По пререкавіямъ о подсудности и просьбамъ объ указаніи под-лежащаго мирового судьи	—	1	—	1	—	—	—
По жалобамъ и протестамъ на окончательные приговоры миро-выхъ судей	2	24	11	15	—	—	1
Итого	12	114	11	73	5	—	37
Б. Дѣла гражданскія.							
По апелляціоннымъ жалобамъ на неокончательныя рѣшенія мировыхъ судей	24	128	6	105	—	—	36
По частнымъ жалобамъ на рас-поряженія мировыхъ судей	—	18	—	18	—	—	—
По пререкавіямъ о подсудности и просьбамъ объ указаніи под-лежащаго мирового судьи	—	—	—	—	—	—	—
По просьбамъ о кассациі окончательныхъ рѣшеній мировыхъ судей	—	16	2	13	—	—	1
По просьбамъ о пересмотрѣ рѣшеній мировыхъ судей	—	—	—	—	—	—	—
По просьбамъ неучаствовавшихъ въ дѣлѣ лицъ объ отмѣнѣ рѣ-шеній мировыхъ судей	—	—	—	—	—	—	—
Итого	24	162	8	136	5	—	37

Дополнительныя свѣдѣнія.

I Въ числѣ отмѣненныхъ окружнымъ судомъ рѣшеній было рѣшеній мировыхъ судей:

	По уголов-нымъ дѣламъ.	По граждан-скимъ дѣламъ
1 участка Маргеланскаго уѣзда	13	14
1 участка Кокандскаго уѣзда.	2	3
3 участка Кокандскаго уѣзда.	3	4
1 участка Андижанскаго уѣзда	3	3
1 участка Наманганскаго уѣзда	2	6
1 участка Ошскаго уѣзда	1	2

II Въ 1905 году по дѣламъ мирового разбирательства окружной судъ имѣлъ за-сѣданій:

	Въ мѣстѣ по-стояннаго пре-быванія суда.	Въ мѣстапо-стояннаго пре-быванія суда	Общее число дѣлъ, рѣшен-ныхъ окружнымъ судомъ, въ качествѣ мирового съ-ѣзда, въ мѣста постоян-наго пребыванія суда.
а) срочныхъ	24	5	18
б) чрезвычайныхъ	—	—	—
Итого.	24	5	18

В Ъ Д О М О С Т Ъ

о движеніи гражданскихъ дѣлъ въ округѣ Ново Маргеланскаго Окружнаго Суда.

За 1905 годъ.

Окружные суды.	Въ 1905 году вступило дѣлъ.										Разрѣшено въ 1905 г. дѣлъ.						
	Производящихся общимъ порядкомъ.		По взаимному согласію тяжущихся.	По требованію закона.	Производившихся упрощеннымъ порядкомъ.	Производившихся въ порядкѣ исполнительнаго производства.	Производившихся въ порядкѣ охранительнаго производства.	О несостоятельности.	По частнымъ жалобамъ и прошеніямъ.	Въ 1905 г. возникло дѣлъ по отзывамъ на заочныя рѣшенія, постановленныя до 1 Января 1905 г.		Производившихся общимъ порядкомъ.	Производившихся сокращеннымъ порядкомъ.	Производившихся упрощеннымъ порядкомъ.	Производившихся въ порядкѣ исполнительнаго производства.	Производившихся въ порядкѣ охранительнаго производства.	О несостоятельности.
Ново-Маргеланскій	49	22	—	101	2	—	61	3	100	—	17	89	2	—	65	1	97

Ново-Маргеланскій.	Окружные суды.										Число дѣлъ, оконченныхъ въ 1905 г. миромъ.			Число дѣлъ, по коимъ въ 1905 году уничтожено или прекращено производство.			Къ 1905 году осталось неразрѣшенныхъ дѣлъ.			Число дѣлъ, по коимъ послѣдовало распоряженіе, чтобы засѣданіе происходило при закрытыхъ дверяхъ			Число заочныхъ рѣшеній, постановленныхъ въ 1905 году.			Общее число отзывовъ на заочныя рѣшенія, которыя поданы въ 1905 г. и по которымъ возобновл. производство.			Цѣнность предъявленныхъ въ 1905 г. исковъ.			Число дѣлъ разрѣшенныхъ въ 1905 году.			Число жалобъ, поданныхъ для представленія въ палату.		
	Остающихся за судами.		Остающихся по причинамъ, отъ суда независимымъ		По просьбѣ обѣихъ тяжущихся сторонъ.		По требованію прокурора.		По собственному усмотрѣнію суда.		Число заочныхъ рѣшеній, постановленныхъ въ 1905 году.		Общее число отзывовъ на заочныя рѣшенія, которыя поданы въ 1905 г. и по которымъ возобновл. производство.		Цѣнность предъявленныхъ въ 1905 г. исковъ.		Частными опредѣленіями.		Рѣшеніями.		Апелляционныхъ																
Съ удовлетвореніемъ всѣхъ требованій истца.		Съ удовлетвореніемъ нѣкоторыхъ требованій истца.		Съ отказомъ истцу во всѣхъ требованіяхъ.		Истцами.		Отвѣтчиками.		Частныхъ.																											
	3	12	—	67	—	—	5	59	—	$\frac{471362}{38}$	178	63	5	25	7	2	3																				

Наименованіе дѣлъ.	въ		1905 ГОДУ ВСТУПИЛО ДѢЛЪ.							Въ 1905 г. возникло дѣлъ по отзывамъ на заочныя рѣшенія, постановленныя до 1 Января 1905 г.	Цѣнность предъявленныхъ въ 1905 году исковъ.
	Производившихся общимъ порядкомъ.	По взаимному соглашенію тяжущихся.	Производившихся упрощ. порядкомъ.		Производившихся въ порядѣ исполнительн. производства.	Производившихся въ порядѣ охранительнаго производства.	О несостоятельности.	По частнымъ жалобамъ и прошеніямъ.			
			По требованію закона.	По взаимному соглашенію тяжущихся.							
	Ново-		Маргеланскій окружной судъ.								
1) о правѣ собственности на недвижимыя имѣнія	4	—	—	—	—	—	—	—	—	10400	
2) объ укрѣпленіи имѣній, проданныхъ съ торговъ	—	—	—	—	—	32	—	—	—	—	
3) о взысканіи по векселямъ, заемныхъ письмамъ и долговымъ обязательствамъ, обеспеченнымъ залогомъ и недвижимого имѣнія или залогомъ движимости, и по сохраннымъ роспискамъ	—	—	—	58	—	—	—	—	—	349377 _{,31}	
4) объ утвержденіи духовныхъ завѣщаній	—	—	—	—	—	10	—	—	—	—	
5) по спорамъ противъ подлинности и дѣйствительности духовныхъ завѣщаній	—	—	—	—	—	—	—	—	—	—	
6) о наследствѣ по закону	—	—	—	—	—	3	—	—	—	—	
7) о раздѣлѣ имущества	—	—	—	—	—	—	—	—	—	—	
8) о выкупѣ родовыхъ имуществъ	—	—	—	—	—	—	—	—	—	—	
9) о безвѣстномъ отсутствіи	—	—	—	—	—	1	—	—	—	—	
10) о нарушеніи правъ литературной, художественной и музыкальной собственности	—	—	—	—	—	—	—	—	—	—	
11) по личному найму	—	—	—	—	—	—	—	—	—	—	
12) о взысканіи вознагражденія за вредъ и убытки: а) съ должностныхъ лицъ администр. вѣдомства б) съ частныхъ лицъ, обществъ и установленій	3	—	—	2	—	—	—	—	—	35444 _{,41}	
13) о взысканіи судебныхъ издержекъ	—	—	—	—	—	—	—	—	—	—	
14) о законности рожденія	—	—	—	—	—	—	—	—	—	—	
15) объ узаконеніи и усыновленіи	—	—	—	—	—	10	—	—	—	—	
16) по дѣламъ брачнымъ	—	—	—	—	—	—	—	—	—	—	
17) по дѣламъ казеннаго управленія	—	—	—	29	2	—	—	—	—	20890	
18) о розысканіи средствъ къ удовлетворенію взысканія	—	—	—	—	—	—	—	5	—	—	
19) о распределеніи взысканной суммы между нѣсколькими кредиторами	—	—	—	—	—	5	—	—	—	—	
20) о несостоятельности	—	—	—	—	—	—	3	—	—	—	
21) объ истребленіи отчетности	4	—	—	—	—	—	—	—	—	—	
22) по прочимъ дѣламъ	11	—	—	12	—	—	—	95	—	55250 _{,66}	
Итого	22	—	—	101	2	—	61	3	100	—	471362_{,38}

Изъ числа 67 дѣлъ, оставшихся неоконченными къ концу отчетнаго года со времени ихъ воз-
никновенія по означенное время, продолжаютъ производствомъ:

Окружные Суды.	Отъ 6 м. до 1 года.	Отъ 1 до 2 лѣтъ.	Отъ 2 до 3 лѣтъ.	Болѣе 3 лѣтъ.
Ново-Маргеланскій	14	11	6	3

Окружные Суды.	Число дѣлъ, по коимъ допущено предвари- тельное исполненіе рѣшеній.	Число дѣлъ, по коимъ выданы свидѣтельства о правѣ бѣдности.	Число дѣлъ, по коимъ рѣшенія постанов- лены на основаніи присяги принятой:	
			истцомъ.	отвѣтчикомъ.
Ново-Маргелан- скій	49	6	—	—

С В Ъ Д Ъ Н І Я

О движеніи уголовныхъ дѣлъ въ народныхъ судахъ Ферганской области въ 1905 году.

У Ъ З Д Ы	Къ 1 января 1905 г. оставалось нерѣшенными.	Поступило въ 1905 г. дѣлъ.	Окончено въ 1905 г. дѣлъ.	Осталось къ 1 января 1906 г. дѣлъ.	Обвиняемыхъ было.		Обвинено.		Обжаловано дѣлъ въ Създѣ народныхъ судій.	Отмѣнено Създомъ рѣшеній народныхъ судій.	Окончено миромъ у народныхъ судій дѣлъ.	Окончено миромъ въ Създѣ народныхъ судій дѣлъ.
					Мужч.	Женщ.	Мужч.	Женщ.				
Андижанскій	8	238	235	11	288	5	245	3	62	14	6	5
Кокандскій	—	212	212	—	92	12	92	12	104	17	—	—
Маргеланскій	2	213	202	13	230	6	124	2	31	4	55	6
Наманганскій	—	311	293	18	489	8	371	5	83	21	48	31
Ошскій	2	148	146	4	179	2	94	1	45	—	8	—
Итого	12	1122	1088	46	1278	33	926	23	325	56	117	42

С В Ъ Д Ъ Н І Я

о движеніи гражданскихъ дѣлъ въ народныхъ судахъ
Ферганской области.

въ 1905 году.

У Б З Д Ы.	Къ 1 января 1905 г. оставалось не рѣшеннымп.	Поступило въ 1905 г. дѣль.	Окончено въ 1905 г. дѣль.	Осталось къ 1 января 1906 г. дѣль.
Кокандскій	21	604	606	19
Маргеланскій	8	845	803	50
Наманганскій	41	1875	1873	43
Ошскій	79	882	953	8
Итого	155	5187	5187	155

Цѣнность исковъ рѣшенныхъ дѣль.		Изъ рѣшенныхъ у народныхъ судій обжаловано въ Съѣздъ народныхъ судій дѣль.	Отмѣчено Съѣздомъ дѣль.	Окончено миромъ у народныхъ судей.		Окончено миромъ въ Съѣздѣ народныхъ судей.			
Руб.	Коп.			Дѣль.	На сумму.		Дѣль.	На сумму.	
			Руб.		К.	Руб.		К.	
90504	51	66	55	272	50846	40	6	1870	—
37430	—	62	29	331	7085	—	35	2762	—
156837	62	108	13	207	20712	80	7	1850	—
671751	80	164	20	701	793828	70	59	37360	80
26043	43	29	3	28	4270	—	6	1342	—
982566	90	429	120	1539	876742	90	111	45084	90

ВѢДОМОСТЬ

о числѣ гражданскихъ арестантовъ, содержавшихся въ
1905 г. въ мѣстахъ заключенія Ферганской области.

Мѣста заключенія.	Оставалось къ 1 января отчетнаго года.						Прибыло		въ отчетномъ году.				Убыло въ отчетномъ году.				Къ 1 января 1906 г. осталось.							
	По приговорамъ общихъ судеб. мѣстъ и миров. судей.		По приговорамъ народныхъ судей.		По распоряженію администраціи.		По приговорамъ общихъ судеб. мѣстъ и миров. судей.		По приговорамъ народныхъ судей.		По распоряженію администраціи.		По приговорамъ общихъ судеб. мѣстъ и миров. судей.		По приговорамъ народныхъ судей.		По распоряженію администраціи.							
	м.	ж.	м.	ж.	м.	ж.	м.	ж.	м.	ж.	м.	ж.	м.	ж.	м.	ж.	м.	ж.	м.	ж.				
Андижанскій полицейскій арестный домъ	1	—	22	—	3	—	58	—	245	3	115	1	57	—	242	3	108	—	2	—	25	—	10	1
Кокандская тюрьма	77	5	29	2	1	—	154	1	66	3	3	—	138	6	50	5	4	—	93	—	45	—	—	—
Кокандскій полицейскій арестный домъ	3	—	25	1	4	—	77	8	224	3	156	4	78	7	239	4	159	2	2	1	10	—	1	2
Ново-Маргеланскій полицейскій арестный домъ	10	—	—	—	8	—	140	10	2	—	158	14	143	10	2	—	166	14	7	—	—	—	—	—
Ново-Маргеланская областная тюрьма	79	—	59	—	2	—	207	—	120	—	—	—	163	—	90	—	2	—	123	—	89	—	—	—
Старо-Маргеланскій полицейскій арестный домъ	—	—	4	—	3	—	5	1	46	—	53	—	3	1	39	—	56	—	2	—	11	—	—	—
Наманганскій полицейскій арестный домъ	—	—	58	—	9	—	25	7	222	—	264	4	22	6	256	—	273	4	3	1	24	—	—	—
Наманганская тюрьма	61	2	39	—	—	—	48	1	53	—	—	—	65	1	59	—	—	—	44	2	33	—	—	—
Ошскій полицейскій арестный домъ	—	—	—	—	13	—	5	3	57	1	91	—	5	2	39	1	104	—	—	1	18	—	—	—
Ошская тюрьма	21	—	28	—	—	—	47	—	37	—	2	—	42	—	32	—	1	—	26	—	33	—	1	—
Итого	252	7	264	3	43	—	766	31	1072	10	842	23	716	33	1048	13	873	20	302	5	288	—	12	3

СИСТЕМАТИЧЕСКАЯ ВѢДОМОСТЬ

о движеніи гражданскихъ дѣлъ у мировыхъ судей округа
Ново-Маргеланскаго окружнаго суда.

За 1905 годъ.


Наименованіе уѣздовъ и мировыхъ участковъ.	Къ 1905 г. оставалось неразрѣшенныхъ дѣлъ.	Въ 1905 г. вступило дѣлъ.	Всего производилось дѣлъ.	Число дѣлъ, по коимъ въ 1905 г. уничтожено или превращено производство.	Въ 1905 г. разрѣшено всего дѣлъ по существу	Число дѣлъ, оконченныхъ миссисъ.	Къ 1906 г. осталось неразрѣшенныхъ дѣлъ.		Цѣнность предъявленныхъ въ 1905 г. исковъ.	Число дѣлъ, по коимъ разбирательство происходило при закрытыхъ дѣлахъ.	
							Останавливающихся за Мировыми Судьями.	Останавливающихся по причинамъ, независящ. отъ Мировыхъ Судей.			
							Р	К			
Мировые Судьи:											
2 уч. Маргеланскаго уѣзда	84	1810	1894	348	1324	40	—	182	721608	54	—
1 уч. Кокандскаго уѣзда .	120	469	589	75	404	100	—	10	126116	56	—
3 уч. Кокандскаго уѣзда .	221	1188	1409	143	976	5	—	285	382164	47	—
1 уч. Наманганскаго уѣзда	33	1193	1236	218	887	84	20	27	323787	38 ^{1/2}	—
1 уч. Авдижанскаго уѣзда	356	1936	2292	193	1827	130	62	80	746454	84	—
1 уч. Ошскаго уѣзда .	17	937	954	114	737	54	3	46	256855	96	—
Итого . . .	841	7533	8374	1091	6155	413	85	630	2556987	71^{1/2}	—

Сколько рѣ- шеній послѣд. въ 1905 г.	Число рѣше- ній, постанов. въ 1905 г.		Число аеклизиціонныхъ жалобъ, подан- ныхъ для представленія въ окружный судъ въ 1905 году.	Число частныхъ жалобъ, поданныхъ въ Окружный Судъ въ 1905 году.	По дѣламъ, разрѣшеннымъ мировыми судьями въ 1905 г., постановлено рѣ- шеній на основ. присяги, прин. стор.	За невыку къ судѣ и суду.			За наруш. блатоприст. порядка и тишины при разборѣ дѣл.	Изъ нихъ дѣйствительно вызвано.		По дѣламъ произволившимся у ми- ровыхъ судей въ 1905 г., явилось число лицъ въ пользу сихъ лицъ присуждено вознагражденіе.	На сумм.		За выдачу копій съ рѣшеній и др. документовъ по гражданскимъ дѣ- ламъ получено канцелярскихъ по- шлинъ.	Р.	К.	Число порученій губернскихъ и обла- стныхъ по опекунамъ дѣламъ при- сутствій, исполненіяхъ мировыми судьями.	
	Съ отказомъ испцу во всѣхъ его требованіяхъ.	Окончательно.				Съ правомъ отзыва.	Р.	К.		Р.	К.		Р.	К.					
1216	108	304	1020	35	2	—	19	—	—	10	—	10	18	—	200	50	7147	6	—
316	88	204	200	7	1	—	—	—	—	—	—	—	—	—	1070	70	1129	43	—
873	103	310	666	11	2	—	10	—	—	—	—	—	—	—	720	20	4621	77	—
840	47	400	487	30	1	—	35	25	—	32	—	—	—	—	890	90	3958	11	—
1720	107	1459	368	—	—	—	21	—	—	—	—	1	25	—	168	20	7464	55	—
697	40	701	36	8	—	—	—	—	—	—	—	—	—	—	—	—	2844	66	—
5662	493	3378	2777	91	6	—	85	25	—	42	—	11	43	—	395	50	27165	58	—

Распределение гражданских дѣлъ, возникшихъ въ 1905 году у мировыхъ судей округа Ново-Маргеланскаго Окружнаго Суда, и цѣнности предъявленныхъ по симъ дѣламъ исковъ по родамъ дѣлъ.

Наименованіе дѣлъ.	Число дѣлъ, возникшихъ въ 1905 году.	По симъ дѣламъ было представлено исковъ на сумму.	
		Руб.	Коп.
О правѣ собственности на недвижимыя имѣнія.	10	2725	—
О возстановленіи нарушеннаго владѣнія:			
а) по дѣламъ казеннаго управленія.	33	279	4
б) по прочимъ дѣламъ	8	1700	—
О спорахъ по найму луговъ, выгоновъ и иного рода земельныхъ угодій	9	2381	40
О спорахъ по найму прочихъ оброчныхъ и доходныхъ статей	—	—	—
О потрассахъ и другихъ поврежденіяхъ луговъ и иныхъ угодій	8	951	50
О спорахъ по найму людей въ услуженіе и въ сельско-хозяйственныя должности	108	9325	27
О спорахъ по найму фабричныхъ заводскихъ рабочихъ	9	2462	79
О взысканіи денегъ по долгов. обязательствамъ ¹⁾	5545	2289841	90
По искамъ о правѣ участія частнаго	—	—	—
О розысканіи средствъ къ удовлетвор. взысканія.	24	3707	37
О распредѣленіи взысканныхъ суммъ между кредиторами	77	7173	52
О личныхъ обидахъ и оскорбленіяхъ	3	125	—
Объ обезпеченіи доказательствъ	2	—	—
Объ укрѣпленіи имѣній, проданныхъ съ торговъ	69	8000	75
Прочихъ дѣлъ по изысканіямъ и спорамъ	726	127424	72 ¹ / ₂
О вызовѣ наследниковъ	9	1183	46
Объ утвержденіи въ правахъ наследства	3	127	—
О раздѣлѣ наследственнаго имущества	—	—	—
О ввѣдѣ во владѣніе недвижимымъ имѣніемъ	5	1995	15
Прочихъ дѣлъ, не показанныхъ въ предшествующихъ пунктахъ	885	97604	84
Итого.	7533	2556987	71¹/₂

¹⁾ Въ числѣ дѣлъ, показанныхъ въ пунктѣ 8-мъ было дѣлъ упрощеннаго порядка судопроизводства 2632 на сумму 1478545 р. 21 к.



ВЪДОМОСТЬ

о числѣ пожаровъ въ Ферганской области

За 1905 годъ.

Мѣсто пожаровъ.	Зимой.				Весною				Лѣтомъ.			Осенью.			Всего въ годъ.			Причины пожаровъ.						
	Число пожаровъ.	Число погор. дворовъ	Сумма убытковъ.		Число пожаровъ.	Число погор. дворовъ	Сумма убытковъ.		Число пожаровъ.	Число погор. дворовъ	Сумма убытковъ.		Число пожаровъ.	Число погор. дворовъ	Сумма убытковъ.		Число пожаровъ.	Число погор. дворовъ	Сумма убытковъ.		Отъ молній.	Отъ неосторожности.	Отъ умш. поджога.	Отъ неизв. причины.
			Р.	К.			Р.	К.			Р.	К.			Р.	К.			Р.	К.				
	Р.	К.	Р.	К.	Р.	К.	Р.	К.	Р.	К.	Р.	К.	Р.	К.	Р.	К.	Р.	К.	Р.	К.	Р.	К.	Р.	К.
Андижанскій у.	2	1	395	--	2	2	550	--	3	52	69400	--	5	1	4128	--	12	56	74473	--	--	5	2	5
Кокандскій у	1	1	100	--	--	--	--	--	1	1	15	--	1	1	60	--	3	3	175	--	--	2	1	--
Маргеланскій у.	2	2	76	50	--	--	--	--	4	4	131	50	4	4	117	30	10	10	325	30	--	9	--	1
Наманганскій у	22	17	584	80	4	4	112	30	16	13	595	50	18	14	1011	10	60	48	2303	70	--	57	--	3
Ошскій уѣздъ.	2	2	453	--	--	--	--	--	2	2	122	--	2	2	38	--	6	6	613	--	--	6	--	--
Всего .	29	23	1609	30	6	6	662	30	26	72	70264	--	30	22	5354	40	91	123	77890	--	--	79	3	9

ВЪДОМОСТЬ

о числѣ умершихъ насильственнымъ или случайнымъ
образомъ въ Ферганской области.

Въ 1905 годъ.

Мѣсто происшествія.	Дѣтубійствъ.	Смертубійствъ.	Самоубійствъ.	Скоропостижная смерть.	Найдено мертвыхъ тѣлъ.	Убито градомъ.	Задавлено или упало съ высотъ.	Сгорѣло или убито на пожарахъ.	Умерло отъ угара.	Замерзло.	Утонуло.	Укушено до смерти ядов. гадами, зѣбрыми и насѣкомыи.	Отъ другихъ случаевъ.	Всего умерло.
Андижанскій уѣздъ .	—	17	3	8	7	—	16	—	—	—	17	—	12	80
Кокандскій уѣздъ .	—	20	1	11	10	—	17	—	—	1	19	—	5	84
Маргеланскій уѣздъ .	—	28	4	8	10	—	13	—	—	1	15	2	—	81
Наманганскій уѣздъ .	—	9	5	21	2	1	34	21	1	—	42	3	28	164
Ошскій уѣздъ .	1	4	3	7	8	—	11	2	—	—	16	—	7	59
Итого .	1	78	16	55	37	1	91	23	1	2	109	5	52	471

С В Ъ Д Ъ Н І Я

о числѣ учащихъ и учащихся въ учебныхъ заведеніяхъ Ферганской Области.

за 1905 годъ.

Разряды учебныхъ заведеній.	Число учащихся.		Число учащихся.	
	Учителей	Учительницъ.	Мальчиковъ	Дѣвочекъ
Городскія училища.				
Маргеланское 4-хъ классное .	6	—	135	—
Кокандское 3 хъ классное .	5	—	174	—
Итого .	11	—	309	—
Приходскія совмѣстныя.				
Ошское	2	1	18	21
Покровское	2	1	55	25
Андижанское	3	—	78	—
Благовѣщенское	2	—	29	11
Николаевское	2	—	23	11
Наманганское	2	1	18	16
Успенское	2	—	21	7
Русско-Сельское	2	1	58	32
Итого .	17	4	300	123
Женскія приходскія.				
Маргеланское	1	2	—	98
Кокандское	1	3	—	104
Андижанское	1	1	—	74
Итого .	3	6	—	276
Русско-түземныя школы.				
Ново-Маргеланская	3	—	64	—
Старо Маргеланская	2	—	57	—

Разряды учебныхъ заведеній.	Число учащихся.		Число учащихся.	
	Учителей	Учительницъ.	Мальч. ковъ.	Дѣвочекъ
Алты-Арыкская	2	—	22	—
Русско-Сельская	2	—	18	—
Ошская	2	—	21	—
Андижанская	2	—	40	—
Султанъ Абадская	2	—	17	—
Наманганская	3	—	37	—
Чустская	2	—	18	—
Бетмень Тюбивская	2	—	28	—
Папская	2	—	24	—
Тюра Курганская	2	—	20	—
Яръ-Курганская	2	—	19	—
Янги Курганская	2	—	22	—
Наманганская	2	—	11	—
Кокандская (съ интернатомъ)	3	—	62	—
Кокандская (безъ интерната)	2	—	54	—
Канибадамская	2	—	31	—
Итого	39	—	565	—
Частныя училища.				
Въ Н.-Маргеланѣ III разряд для дѣтей обоого пола учреди- тельница Л. Н. Яндынъ	—	1	11	5

С В Ъ Д Ъ Н І Я

о вечернихъ курсахъ для взрослыхъ туземцевъ
Число учащихся къ 1 января 1906 г.

Русско туземныя школы.	По вѣроисповѣданіямъ.	
	Мусульманъ.	Иныхъ исповѣданій.
Ново-Маргеланская	29	—
Старо-Маргеланская	65	—
Ошская	15	—
Андижанская	18	—
Наманганская	27	—
Чустская	15	—
Кокандская	26	—
Итого	195	—

Примѣчаніе: Взрослые туземцы не остаются на курсахъ долгое время и выбываютъ въ большинствѣ, обучившись чтенію, письму и счету, а иногда выбываютъ и безъ этихъ познаній по разнымъ хозяйственнымъ причинамъ.

