

1911  
89



~~1911~~

# ОБЗОРЪ

## СЫРЪ-ДАРЬИНСКОЙ ОБЛАСТИ

за 1894 годъ.


ПРИЛОЖЕНІЕ КЪ ВСЕПОДАДАНЪЙШЕМУ ОТЧЕТУ ВОЕННАГО ГУБЕРНАТОРА.



ТАШКЕНТЪ.

Типо-литографія торг. дома „Ф. и Г. Бр. Каменскіе“.

1897.





Д. 911




# ОБЗОРЪ

## СЫРЪ-ДАРЬИНСКОЙ ОБЛАСТИ

за 1894 годъ.


ПРИЛОЖЕНІЕ КЪ ВСЕПОДАДАНЪЙШЕМУ ОТЧЕТУ ВОЕННАГО ГУБЕРНАТОРА.



ТАШКЕНТЪ.

ТИПО-ЛИТОГРАФІЯ Т. Д. „В. И Г. БР. КАМЕНСКІЕ“  
1897.

39



4

ОБЩЕЕ  
СЫРЬ-ДАРЫНСКАЯ ОБЛАСТЬ  
1914 г.

---

Печатано по распоряженію военного губернатора Сырь-Дарьинской области.

---

80784

# ОТДѢЛЪ I.

Естественныя и производительныя силы  
области и экономическая дѣятельность ея  
населенія.

## ЗЕМЛЕДѢЛІЕ.

Зима отчетнаго года отличалась незначительнымъ выпаденіемъ осадковъ и довольно постоянными морозами. Первые изъ нихъ наблюдались 19 ноября предшествовавшаго года и наступили послѣ мягкихъ осеннихъ дней. Съ этого времени температура не повышалась: 2 января стала р. Сыръ-Дарья у сел. Чиназъ. Однако, суровое дѣйствіе зимы продолжалось лишь до 6 февраля, къ каковому времени въ южной части области рѣки очистились отъ льда.

Наступившая затѣмъ весна сначала подавала большія надежды на совершенно благополучный исходъ цвѣтенія плодовыхъ деревьевъ и прозябанія яровыхъ посѣвовъ; но къ десятымъ числамъ апрѣля воздушная температура стала замѣтно понижаться, а въ ночь съ 12 на 13 число того же мѣсяца выпалъ снѣгъ, и ртуть въ термометрѣ опустилась ниже нуля. Явленіе это наблюдалось на всей территоріи области.

Плодовые завязи были побиты, виноградники потеряли цвѣтъ, хлопокъ во многихъ мѣстахъ приходилось пересѣивать; выкормка шелковичныхъ червей стала затруднительна, такъ какъ тутовникъ также пострадалъ отъ мороза.

Со второй половины апрѣля температура стала повышаться, а вмѣстѣ съ тѣмъ наступило бездождіе, длившееся цѣлый мѣсяцъ; на озимыхъ посѣвахъ засуха отразилась не особенно вредно, яровые же хлѣба сильно переболѣли. Однако, майскій дождь поправилъ дѣло, и урожай хлѣбовъ вышелъ удовлетворительнымъ.

Пониженная т-а марта мѣсяца задержала таяніе снѣговъ въ горахъ, а потому уровень водъ въ рѣкахъ долго не повышался, и нѣкоторые ирригаціонные каналы продолжительное время бездѣйствовали.

Руело р. Аму-Дарьи близъ г. Петро-Александровска сильно уклонилось влѣво, и головы главныхъ арыковъ остались на сухомъ берегу. Въ предупрежденіе засухи, пришлось устраивать запруды въ протокахъ рѣки, и такимъ же способомъ направить воду къ культурнымъ полямъ.

Вышеописанныя условія весенняго періода отразились на яровыхъ (богарныхъ) поляхъ неблагоприятно. Во многихъ мѣстахъ урожаи богарной пшеницы были гораздо ниже среднихъ нормъ. Озимыя же поливныя поля дали урожаи хорошіе.

Тѣ же неблагоприятныя условія весенняго періода задержали ростъ травъ, которыя, съ наступленіемъ теплыхъ дней, хотя и стали поправляться, но для полного развитія у нихъ уже не оставалось того времени, которое требуется. Поэтому наступившая лѣтняя жара не дала травамъ достигнуть обычнаго роста. Первый съемъ люцерны съ поливныхъ полей вышелъ весьма скуднымъ.

Въ Ташкентскомъ, Казалинскомъ и Перовскомъ уѣздахъ появлялась саранча. Благодаря успѣшной борьбѣ съ этимъ насѣкомымъ въ предшествующемъ году, особеннаго вреда хозяевамъ области она не причинила.

Кое-гдѣ въ Чимкентскомъ уѣздѣ на хлѣбныхъ поляхъ появлялся жукъ „конгузь“, но въ ничтожномъ количествѣ.

Среднія цифры урожая хлѣбовъ въ отчетномъ году приведены въ нижеслѣдующей таблицѣ.

Названія хлѣбовъ.	С А М Ъ.						Въ обла- сти.
	Ташкент- скій уѣздъ.	Чимкент- скій уѣздъ.	Перовскій уѣздъ.	Казалин- скій уѣздъ.	Аулиеатин- скій уѣздъ.	Аму-Дарь- инскій от.	
Озимая пшеница.	5,3	3,85	6	5	5,9	10,2	4,54
Яровая . . . . .	7,3	3,57	7,4	5	3,4	12,1	6,54
Ячмень . . . . .	7,4	4,57	8,7	5,72	3,3	9,2	6,53
Просо . . . . .	18	10,23	28	9,3	37	58	26,75
Рисъ . . . . .	9	—	—	—	—	15,7	12,35
Кукуруза . . . . .	7,6	19,4	—	—	—	113	70
Джугара . . . . .	22,5	8	—	—	3	—	11,1

Количество посѣяннаго и снятого хлѣба видно изъ слѣдующей таблицы.



ГОРОДА И УЪЗДЫ.	ПОСѢЯНО ПУДОВЪ.								СНЯТО ПУДОВЪ.									
	Р и с ь.	Кукуруза.	Озимая пше- ница.	Яровая пше- ница.	Озимый и яровой яч- мень.	П р о с о.	Мелкое про- со.	Остальные яровые хлѣб.	Картофель.	Р и с ь.	Кукуруза.	Озимая пше- ница.	Яровая пше- ница.	Озимый и яровой яч- мень.	П р о с о.	Мелкое про- со.	Остальные яровые хлѣб.	Картофель.
<b>Г о р о д а.</b>																		
Ташкентъ . . . . .	220	130	12990	10800	5130	—	—	470	570	2200	1800	114260	91360	51970	—	—	3150	8380
Чимкентъ . . . . .	—	120	20000	1000	100	7500	—	—	—	—	1200	140000	7000	1000	65000	—	—	—
Туркестанъ. . . . .	—	—	12000	—	600	100	—	—	—	—	—	60000	—	2400	500	—	—	—
Перовскъ . . . . .	—	—	—	360	350	160	—	—	550	—	—	—	2880	3500	6720	—	—	4950
Казалинскъ . . . . .	—	—	—	4300	1020	60	—	—	—	—	—	—	38780	8160	1070	—	—	—
Итого въ городахъ.	220	250	44990	16160	7200	7820	—	470	1120	2200	3000	314260	140020	67030	73290	—	3150	13330
<b>УЪЗДЫ И ОТДѢЛЪ.</b>																		
Ташкентскій. . . . .	723990	5140	656190	569560	512440	24450	12520	12970	4070	7099870	39540	3500300	4174520	3823380	452570	185730	107190	51670
Чимкентскій. . . . .	—	420	57850	48200	29400	15750	—	—	—	—	4980	166790	145270	92300	58760	—	—	—
Аулиеатинскій . . . . .	—	5870	9780	325130	31170	37280	50470	17280	1380	—	14250	57970	1280300	113270	1376080	617530	74000	2200
Перовскій . . . . .	—	—	980	28940	17450	8150	—	—	—	—	—	5850	220690	147140	276270	—	—	—
Казалинскій. . . . .	—	—	—	32100	36280	4790	—	—	—	—	—	—	142780	205400	44220	—	—	—
Аму-Дарьинскій . . . .	35000	11500	62500	35000	32000	—	12500	2000	450	550000	1300000	650000	420500	295000	—	850000	20000	4000
И т о г о .	758990	22930	787300	1038930	658740	90420	75490	32250	5900	7649870	1358770	4380910	6384060	4681490	2207900	1653260	201190	57870
Всего въ области .	759210	23180	832290	1055390	665940	98240	75490	32720	7020	7652070	1361770	4694170	6524080	4748520	2281190	1653260	204340	71200

На сборъ риса въ Ташкентскомъ уѣздѣ сильно повліяло развитіе малярійной эпидеміи въ районѣ наилучшихъ урожаевъ этого злака. Съ 1892 г. болѣзнь эта, охвативъ десять волостей, поглотила тысячи жертвъ. Взрывы эпидеміи достигаютъ наивысшаго развитія въ моментъ сброса водъ съ рисовыхъ полей: тогда обсыхающая земля, превращаясь въ пыль, разноситъ по воздуху заразу, которая кладетъ въ постель, а затѣмъ и въ гробъ большую часть заболѣвающихъ. Велѣдствіе сильной смертности, хозяева многихъ полей вымерли и поля остались неубранными.

## САДОВОДСТВО.

Урожай фруктовъ и винограда вышелъ ниже средняго. Морозный утренникъ окончательно уничтожилъ завязи на плодовыхъ деревьяхъ въ сѣверныхъ уѣздахъ области, въ южныхъ же спящіе глазки развили новые побѣги и дали новыя завязи. Въ виноградникахъ усиленный ростъ спящихъ глазковъ былъ вызванъ искусственно—поливкою садовъ вскорѣ за утренникомъ. Вслѣдствіе двоекратнаго цвѣтенія винограда, созрѣваніе плодовъ запоздало почти на 2 недѣли, и каждая десятина дала около 300 пуд., вмѣсто обычныхъ шестисотъ и болѣе.

Крымскіе сорта уродились нѣсколько выше туземныхъ и всѣ пошли на изготовленіе винъ, такъ какъ европейскую лозу культивируютъ исключительно крупныя виноградѣлы, со спеціальною цѣлью полученія высокихъ сортовъ вина.

Въ экономическомъ отношеніи мѣстное плодоводство съ каждымъ годомъ пріобрѣтаетъ все большее и большее значеніе. Отсутствіе удобныхъ и скорыхъ путей сообщенія не позволяетъ развитъ вывозъ плодовъ, но и спросъ на нихъ въ предѣлахъ области настолько значителенъ, что арендная плата за десятину фруктоваго сада доходитъ до 600 руб. Такихъ устроенныхъ садовъ въ области имѣется пока небольшое число, однако, закладка новыхъ садовъ производится ежегодно, и съ проведеніемъ ж. д. до Ташкента плодоводству предстоитъ занять выдающееся мѣсто въ ряду другихъ цѣнныхъ культуръ.

Въ отчетномъ году мѣстные плодководы участвовали

на международной выставкѣ плододства въ С.-Петербургѣ. Къ сожалѣнію, на это пробѣрочное испытаніе успѣховъ мѣстной культуры плодовыхъ деревьевъ явилось ограниченное число экспонентовъ, и выставка далеко не дала той картины, которую представляетъ въ настоящее время Ташкентскій уѣздъ.

Наибольшимъ вниманіемъ на выставкѣ пользовались сырѣ-дарьинскія овощи. Крупные садоводы Франціи, напр. Вильморенъ, взяли на сѣмена весь доставленный на выставку туркестанскій бѣлый лукъ. На тотъ же экспонатъ обратилъ вниманіе Императорскій ботаническій садъ.

Сѣмена дынь имѣли наибольшій спросъ со стороны Императорскаго Никитскаго сада, а мѣстные абрикосы привлекали вниманіе плододовъ Сахары, гдѣ туркестанскій урюкъ съ успѣхомъ культивируется вмѣсто нѣжныхъ французскихъ сортовъ, не выдерживающихъ африканской жары.

Хозяева южной части Европейской Россіи разобрали весь имѣвшійся на выставкѣ запасъ туркестанской джиды (*Eleagnus hortensis*).

## Л Ъ С О В О Д С Т В О .

Въ отношеніи охраны лѣсовъ отъ хищнической эксплуатаціи ихъ кочевымъ населеніемъ особенныхъ измѣненій не произошло. Слабый численный составъ стражи и отсутствіе спеціального органа, который вѣдалъ бы дѣла мѣстнаго лѣсоводства, каждый годъ наноситъ значительный ущербъ лѣсному хозяйству области. Кочевое населеніе, не признавая значенія лѣсовъ, какъ охраны источниковъ искусственнаго орошенія и защиты культурной полосы отъ бурныхъ силевыхъ потоковъ, пользуясь слабостью надзора, ежегодно обнажаетъ склоны горъ, обращая занятую ими землю въ пашни для посѣвовъ богарной пшеницы. Особенно сильное уничтоженіе лѣсовъ наблюдается въ Ташкентскомъ уѣздѣ. А между тѣмъ, тѣ мѣстности, гдѣ удалось устроить болѣе бдительный надзоръ за лѣсною растительностью, очень скоро покрываются деревьями, что указываетъ на возможность путемъ лишь одной охраны одѣть обнаженные склоны горъ дико растущимъ лѣсомъ.

Въ долинахъ Чимкентскаго и Перовскаго уѣздовъ уничтоженіе тугайныхъ зарослей также является большимъ мѣстомъ тамошняго лѣснаго хозяйства. Ежегодно въ заросляхъ саксаула, гребенщика и пр. зимуютъ сотни тысячъ киргизскаго скота, который поѣдаетъ молодую поросль и такимъ образомъ замедляетъ и безъ того тихій ростъ растеній песчаной флоры. Кромѣ того, для защиты скота отъ дикихъ звѣрей, номады устраиваютъ загородки изъ хвороста, употребляя на эти сооруженія большое количество разнообразной молодежи.

Расчистка тугайныхъ зарослей для цѣлей земледѣльческихъ замѣчается тамъ такъ же, какъ и въ горахъ Ташкентскаго уѣзда, съ тою лишь разницею, что степной кочевникъ не такъ гонится за обширностью площади своихъ полей, ибо для посѣва они все-таки должны быть искусственно орошены.

Отсутствіе въ области добычи кузнечнаго каменнаго угля заставляеть всѣхъ мастеровъ, занятыхъ обработкою металловъ, работать на древесномъ углѣ. Если къ этому прибавить, что жилища всего осѣдлаго населенія, за неимѣніемъ печей, отапливаются углемъ, зажигаемымъ въ особыхъ жаровняхъ (сандаль), то не трудно представить ту цифру спроса на древесный уголь, которую потребленіе предъявляетъ на рынкѣ. Поэтому углеобжигательный промыселъ весьма развитъ въ области и, по причинамъ той же слабости лѣсного надзора, также наноситъ свою долю ущерба мѣстному лѣсоводству.

Цифры, рисующія состояніе лѣсоводства въ отчетномъ году, сгруппированы въ слѣдующей таблицѣ.

НАЗВАНІЯ УѢЗДОВЪ.	Число лѣсныхъ дачъ.	Приблизительная площадь лѣсныхъ зарослей въ десятинахъ.	Число казенныхъ домовъ для лѣсной стражи.	Количество земли, отведенной въ надѣль стражъ въ десятинахъ.	Число лѣсной стражи.	Доходы отъ лѣсныхъ дачъ.		Расходы по найму лѣсной стражи.	
						Руб.	К.	Руб.	К.
Ташкентскій.	9	24800 <sup>1)</sup>	1 <sup>2)</sup>	10 <sup>3)</sup>	10	581	60	2536	—
Чимкентскій.	8	252950	3	7,5	8	2804	71	1920	—
Аулиеатинскій	115	139603	3 <sup>4)</sup>	—	15	3351	26	4049	63
Перовскій. .	103	562921	—	13 <sup>5)</sup>	6	1707	91	2737	20
Казалинскій.	4	1250000	—	—	6	311	17	1654	50
Аму-Дарьинскій отдѣль.	9	1000000	—	—	9	6026	92	2282	—
<b>ВСЕГО въ области.</b>	<b>248</b>	<b>3420274</b>	<b>7</b>	<b>30,5</b>	<b>54</b>	<b>14783</b>	<b>57</b>	<b>15179</b>	<b>32</b>

Искусственное лѣсоразведеніе производилось въ Казалинскомъ и Перовскомъ уѣздахъ и съ результатами этихъ работъ знакомить нижеслѣдующая таблица.

Названія уѣз- ДОВЪ.	Площадь искусственныхъ насажденій прежнихъ лѣтъ.						Въ теченіе 1894 года.					Стоимость работъ.	
	Въ питомникахъ.			Въ питомниковъ.			ПОСАЖЕНО.			Посѣяно.			
	Кор.	Площ. Дес. Саж.	Черен	Кор.	Площ. Д. С.	Чер. кал.	Кор.	Площадь. Д. С.	Черен. каланчи	Площад. С.	Сѣ- мянъ. Фун.	Руб.	К.
Аулиеатинскій . . .	—	45 80	4850	—	—	—	—	—	—	—	—	—	—
Казалинскій . . .	—	—	4850	—	500	—	—	—	—	—	—	238	50
Перовскій . . .	—	65 690	4850	—	—	—	13 1060	—	—	—	—	1229	20
<b>Всего въ области.</b>	<b>—</b>	<b>110 770</b>	<b>40850</b>	<b>39236</b>	<b>500</b>	<b>—</b>	<b>13 1060</b>	<b>16500</b>	<b>—</b>	<b>—</b>	<b>—</b>	<b>1467</b>	<b>70</b>

<sup>1)</sup> Въ это число включены голыя поляны величиною отъ 20 до 200 десят.

<sup>2)</sup> Этотъ домикъ въ Хурданской волости требуетъ ремонта.

<sup>3)</sup> Земельные надѣлы отведены по 5 десятинахъ объѣздчикамъ: кенджигалинско-теляускому и джетыкентскому. Кошъ-курганскій объѣздчикъ не пожелалъ воспользоваться надѣломъ. Надѣлы могутъ быть отводимы изъ смежныхъ богарныхъ земель.

<sup>4)</sup> Одинъ домъ построень въ 1889 году, другой въ 1890 и третій въ 1894 г.

<sup>5)</sup> Въ царской волости одному объѣздчику—5 десятинахъ по Тасъ-Арыку, другому—3 десятины по Чулакъ-Арыку, третьему въ Куткенчекской вол. 5 дес.

О размѣрахъ отпуска лѣсныхъ матеріаловъ изъ казенныхъ лѣсовъ Сыръ-Дарьинской области въ отчетномъ году можно судить по цифрамъ нижеприводимой таблицы.

НАЗВАНІЯ.	О Т П И У Ш Е Н О С Ъ Д А Ч Ъ.										НА СУММУ.			
	Древень, жер- дѣя или колѣ- евъ.	Дрова или вообще		Валежникъ сучьевъ или хвороста		Уголь.	Степное топливо.		Вѣвей и жердей снрабастаго лѣ- са на выдѣлку портъ.	Березовыхъ вѣ- няковъ.	Сколько ли- цямъ порознь.	Сколько выдано лѣсорубочныхъ билетовъ.	Штукъ.	Руб. К.
		Куб. саж.	Пуд.	Куб. саж.	Пуд.		По объ- ему.	По стой- мости.						
Ташкентскій.	—	—	72,5 <sup>1)</sup>	—	—	—	—	—	—	2400	44	44	366	80
Чимкентскій.	—	—	1031,5	—	—	558	—	—	—	—	164	65	2649	35
Аулиеатинскій	1766	—	278	—	—	31	—	—	—	—	1202	808	16-8	60
Казалинскій .	—	—	—	—	—	—	—	—	—	—	—	—	—	—
Перовскій . .	54230	1912	416	—	—	1416	—	—	—	—	1212	1212	1614	98
Аму-Дарьин- скій отд. . .	1050	—	607,5	—	—	1396	—	—	—	—	—	—	5839	30
<b>Всего въ обл.</b>	<b>57046</b>	<b>2324</b>	<b>4185</b>	<b>2405,5</b>	<b>—</b>	<b>3401</b>	<b>512</b>	<b>226,3</b>	<b>—</b>	<b>2400</b>	<b>2622</b>	<b>2129</b>	<b>12159</b>	<b>3</b>

<sup>1)</sup> Арчеваго 40 куб. саж., остальное лиственныхъ породъ.



Кромѣ того, въ Аулиеатинскомъ уѣздѣ разрѣшено было, для обезпеченія лучшаго роста деревьевъ, разрѣдить тополевыя насажденія, при чемъ было оговорено, что всѣ остальные породы, какъ-то: береза, карагачъ и т. п. вырубкѣ подлежатъ не могли. Подобныя работы были произведены въ двухъ участкахъ: одинъ мѣрою въ 1087 кв. саж., а другой въ 528 кв. с.

Въ Аму-Дарьинскомъ отдѣлѣ, для укрѣпленія Ходжа-Ябской дамбы, защищающей г. Петро-Александровскъ отъ наводненія, пришлось отпустить 200 куб. саж. хвороста и 1000 кольевъ, и для укрѣпленія плотины въ Бійбазарской волости 100 куб. саж. хворосту.

По разнымъ случаямъ нарушенія лѣсныхъ законовъ въ теченіе отчетнаго года возникло 274 дѣла на сумму 906 р. 46 к.

Движеніе дѣлъ по нарушенію лѣснаго устава видно изъ слѣдующей таблицы.

		Движеніе дѣлъ по нарушеніямъ лѣснаго устава.														
Названіе уѣздовъ.	Къ 1-му января 1894 года оставалось неокончен. дѣлъ.	Въ теченіе года открыто лѣсныхъ нарушеній.		Въ томъ числѣ.			Сумма ущерба казнн.		Сколько окончено дѣлъ.		Число приговоренныхъ лицъ.		Сумма штрафовъ по оконченнымъ дѣламъ.		Къ концу года осталось неоконченныхъ дѣлъ.	
		Администрацій.	Лѣсными сторожами.	По порубкамъ.	Незаконному провозу пастыбъ.	По пожарамъ.	Р.	К.	Полицейскимъ порядкомъ.	Судебными мѣстами.	Къ денежному штрафу.	Къ тюремному заключенію.	Р.	К.		
Ташкентскій	7	—	48	48	—	—	242	57	—	42 <sup>1)</sup>	12	—	59	25	14	
Чимкентскій	9	6	19	25	—	—	76	95	4	28	34	8	206	66	—	
Аулиеатинск.	19	—	30	30	—	—	509	19	—	37	37	—	—	—	12	
Перовскій .	33	1	33	34	—	—	77	75	—	49	24	—	75	59	18	
Казалинскій	—	—	—	—	—	—	—	—	—	—	—	—	20 <sup>2)</sup>	—	—	
Аму-Дарьин.	15	—	—	—	—	—	—	—	—	—	—	—	—	—	3	
ВСЕГО въ об.		83	7	130	137	—	—	906	46	4	156	107	8	261	50	47

<sup>1)</sup> 1) Изъ числа 42 оконченныхъ дѣлъ мировымъ судьей прекращено на основаніи Высочайшаго манифеста 14 ноября 1894—32 дѣлъ; по одному лѣлу обвиняемый оправданъ и 2 дѣла прекращены, потому что обвиняемые не разысканы; 2) изъ числа 14 дѣлъ, оставшихся неоконченными къ 1895 г., 2 дѣла числилось на производствѣ мирового судьи и 12 за участковыми приставами; 3) сумма штрафовъ 59 р. 25 к. присуждена только по 7 дѣламъ съ 12-ти обвиняемыхъ.

<sup>2)</sup> Въ Казалинскомъ уѣздѣ нарушенія лѣснаго устава заключались въ самовольной охотѣ на фазановъ, которые были конфискованы.

## СКОТОВОДСТВО.

Скотоводство съ каждымъ годомъ становится все болѣе и болѣе выгоднымъ занятіемъ сельскаго населенія. Спросъ на продукты азіатскаго животноводства растетъ не только въ Европейской Россіи, но и за границей, такъ что партіи скупленнаго въ Сыръ-Дарьинской области сырья никогда не удовлетворяютъ требованія, и потому цѣны на шерсть, козій пухъ, мерлушку, овчину и шкуры крѣпнутъ изъ года въ годъ. Наученные русскимъ крестьяниномъ, кочевники замѣнили серпъ косою и собираютъ порядочный запасъ сѣна, что уже хотя немного гарантируетъ номада отъ сокращенія его стадъ вслѣдствіе зимней безкормицы. Только Казалинскій уѣздъ, съ его громаднымъ пространствомъ песчаныхъ пустынь, не позволяетъ населенію какъ слѣдуетъ заняться сѣнокошеніемъ, а потому этотъ районъ всего болѣе зависитъ отъ условій весенняго роста травъ и зимняго состоянія погоды. Въ отчетномъ году ростъ травъ прошелъ при благопріятныхъ условіяхъ, а сравнительно мягкая зима позволяла во весь холодный періодъ года пользоваться подножнымъ кормомъ. Вслѣдствіе этого скотоводческое хозяйство не терпѣло особенныхъ невзгодъ и статистикѣ не приходилось констатировать случаи падежа отъ безкормицы.

Изъ помѣщаемой ниже таблицы видно, какимъ количествомъ скота владѣло въ отчетномъ году населеніе Сыръ-Дарьинской области. Сопоставляя итоги этой таблицы съ итогами таковой же за прошлый годъ, не трудно видѣть, что число головъ разнаго скота возрасло въ общемъ на 5,1%.

## ВЪ ДОМОСТЪ

О СКОТОВОДСТВѢ ВЪ УѢЗДАХЪ СЫРЪ-ДАРЬИНСКОЙ ОБЛАСТИ ЗА 1894 ГОДЪ.

ГОРОДА И УѢЗДЫ.	Лошадей.	Рогатаго скота.		Овецъ или барановъ.			Свиней.	Верблюдовъ.	Козъ.	Ослы и муловъ.	ВСЕГО.
		Коровъ.	Быковъ.	Простыхъ.	Тонкорунныхъ.	НОВЪ.					
Ташкентъ . . . . .	31600	28800	12390	230600	—	14	4360	13609	5000	326364	
Ташкентскій . . . . .	68100	55900	52500	387500	—	220	16400	56300	31100	668020	
Чимкентскій . . . . .	80300	159500	4660	451200	2000	—	153100	259800	3460	1114020	
Аулиеатинскій . . . . .	141300	45200	11800	1728900	—	—	47700	126300	460	2101660	
Перовскій . . . . .	40300	21300	4200	858300	—	—	92900	36600	2130	1055730	
Казалинскій . . . . .	56200	32600	6400	537300	—	—	116500	73700	550	823250	
Аму-Дарьинскій . . . . .	48500	85000	49000	200000	—	100	17500	68000	3200	471300	
<b>ВСЕГО въ обл.</b>	466300	428300	140950	4390800	2000	334	448460	634300	45900	6560344	

Какъ видно изъ таблицы, Чимкентскій уѣздъ владѣетъ 2000 головъ тонкорунныхъ овецъ.

Родоначальникомъ ихъ является небольшое стадо, пригнанное однимъ изъ переселенцевъ, пришедшимъ изъ Ставропольской губерніи и поселившемся въ сел. Обручево.

Предпочтеніе, оказываемое покупателями шерсти тонкому руну мазаевской овцы, сейчасъ же было подмѣчено осѣдлымъ населеніемъ, и нѣкоторые изъ его членовъ купили нѣсколько головъ мериносовъ, такъ что въ настоящее время овцы эти имѣются у многихъ жителей Чимкентскаго уѣзда.

Селеніе Ванновское разводитъ такъ называемую волошскую овцу, и хотя ея шерсть не отличается высокими качествами шерсти мериносовъ, тѣмъ не менѣе она также охотно разводится, но исключительно русскимъ населеніемъ.

Каракульскаго овцеводства въ области нѣтъ, хотя уже имѣются попытки къ развитію этой породы.

Еще въ 1892 г. однимъ частнымъ лицомъ было привезено изъ Бухары 4 каракулевыхъ матки и одинъ баранъ, съ цѣлью произвести опытъ разведенія этихъ животныхъ на территоріи Сыръ-Дарьинской области. Общественное мнѣніе мѣстныхъ сельскихъ хозяевъ сливалось въ единодушное заключеніе, что каракуль не можетъ жить въ климатѣ Ташкентскаго района, и что черезъ короткій, сравнительно, промежутокъ времени начинается полное вырожденіе породы. Какъ на доказательство непреложности подобнаго факта, ссылались на опыты разныхъ лицъ, абсолютно не увѣнчавшіеся успѣхомъ. Тѣмъ не менѣе, новому экспериментатору не хотѣлось бросить начатаго дѣла, такъ какъ теоретическое изученіе въ Бухарѣ его убѣждало, что въ отрицательныхъ результатахъ предшествовавшихъ опытовъ, по всей вѣроятности, играли роль промахи бравшихся за дѣло лицъ.

Привезенныя овцы были пущены на пастьбу. Въ

первую же весну стадо увеличилось пятью ягнятами, изъ которыхъ было 4 барана и одна ярка. Рожденные особи имѣли всѣ статьи чистой породы. Вмѣстѣ съ тѣмъ овцы захворали. Всѣ они кашляли и страдали воспаленіемъ слизистыхъ оболочекъ. Изслѣдованіе причины заболѣванія выяснило, что таковою являлся болотистый характеръ отведеннаго пастбища. Конечно, овцы сейчасъ же были переведены на другое мѣсто, и съ тѣхъ поръ до настоящаго времени въ стадѣ не наблюдалось ни одного случая заболѣванія.

На вторую весну овцы обьягнились благополучно. Стадо увеличилось двумя матками и двумя баранами. Всѣ вновь родившіеся и на этотъ разъ явились со всѣми признаками чистой крови.

Надо замѣтить, что въ теченіе всего времени каракульскія овцы были строго изолированы отъ другихъ породъ, и естественно, что при соблюденіи такихъ условій вырожденіе наступить не можетъ; что же касается условій климата и пастбищъ, то оба они въ Сыръ-Дарьинской области почти ничѣмъ не отличаются отъ Бухарскихъ, а потому результаты опытовъ даютъ основаніе заключить, что разведеніе каракулей на территоріи Сыръ-Дарьинской области не только возможно, но и обезпечено безусловнымъ успѣхомъ, благодаря большому пространству пастбищъ.

Въ отчетномъ году цыфрами желѣзно-дорожной статистики установлено, что на Нижегородскую ярмарку, изъ предѣловъ Бухары, было вывезено 4500 тай или 1,350,000 шт. Одинъ тай содержитъ въ себѣ отъ 300 до 360 штукъ. За опозданіемъ на ярмарку, отправлено прямо въ Москву 300 тай, или 90,000 штукъ, на Кавказъ и въ Персію вывезено 90,000 штукъ. Такимъ образомъ, въ сезонъ 1894 года вывезено изъ Бухары свыше 1,630,000 смушковъ. Цѣна мерлушки колеблется отъ 20 до 42 руб. за де-

сятокъ. Въ этотъ сезонъ средняя стоимость десятка опредѣлилась въ 36 руб. Изъ всей массы проданныхъ въ Бухарѣ мерлушекъ надо считать до 100,000 выкидышей, проданныхъ по 20 руб. за десятокъ. Каракуля средняго достоинства продано до 300,000 штукъ по 15 руб. за десятокъ и высшаго качества 1,270,000 по 36 руб. за десятокъ. Суммируя цифры реализаціи по сортамъ товара, получаемъ цифру 5,182,000 руб., которая опредѣляетъ оборотъ торговли Бухары въ отчетномъ году и вмѣстѣ съ тѣмъ рисуесть выгоды занятія разведеніемъ овецъ каракульской породы.

Съ насажденіемъ каракулеваго овцеводства въ Сырь-Дарьинской области, рынокъ нашъ увеличить отпускъ высокоцѣннаго сырья, а вмѣстѣ съ тѣмъ сослужить ту службу государственному казначейству, которую въ правѣ отъ него ожидать, какъ отъ торговаго центра, находящагося въ районѣ высокихъ климатическихъ и почвенныхъ преимуществъ.

**В Ъ Д О М О С Т Ъ**  
о числѣ проданнаго скота въ 1894 году въ Сыръ-Дарьинской области.

ГОРОДА и УЪЗДЫ.	Лошадей.		РОГАТАГО СКОТА.		ОВЕЦЪ, БАРАНОВЪ, КОЗЪ и КОЗЛОВЪ.		Свиней.		Верблюдовъ.		Ословъ и муловъ.		ВСЕГО.	
	Число го- ловъ.	Стоимость.	Коровъ, бы- ковъ и телятъ.		Простыхъ.		Число го- ловъ.	Стоимость.	Число го- ловъ.	Стоимость.	Число го- ловъ.	Стоимость.	Число го- ловъ.	Стоимость.
			Число го- ловъ.	Стоимость.	Число го- ловъ.	Стоимость.								
Городъ Ташкентъ . . . . .	31020	771620	31550	470840	2872220	3930300	—	—	4920	203170	1400	5820	2941110	5381750
УЪЗДЫ:														
Ташкентскій . . . . .	5530	88160	6120	88510	85930	442860	—	—	880	19910	5880	14220	104340	653660
Чимкентскій . . . . .	1370	27370	970	15410	50330	162700	—	—	570	22940	820	3320	54060	231740
Аулиеатинскій . . . . .	38000	636000	26000	292000	510000	1512000	—	—	2900	68500	—	—	576900	2508500
Перовскій . . . . .	5450	125390	4910	87226	99970	430100	—	—	4810	168160	100	250	115240	811120
Казалинскій . . . . .	5310	122640	3880	69910	81700	122560	—	—	9720	240060	—	—	100610	554570
ОТДѢЛЪ														
Аму-Дарьинскій . . . . .	5400	122900	1050	15670	86400	276800	—	—	1800	51340	120	360	94770	467070
<b>ВСЕГО въ области . .</b>	<b>92080</b>	<b>1893480</b>	<b>74480</b>	<b>1039560</b>	<b>3786550</b>	<b>6877320</b>	<b>—</b>	<b>—</b>	<b>25600</b>	<b>774080</b>	<b>8320</b>	<b>23970</b>	<b>3987030</b>	<b>10608410</b>

**ВЪ ДОМОСТЬ**  
О числѣ павшаго скота въ 1894 году въ Сыръ-Дарьинской области.

	Лошадей.		РОГАТАГО СКОТА.		Овецъ или барановъ.		Свиной.		Верблюдовъ.		Козь.		Ослось и муловъ.		ВСЕГО.	
	Число го-ловъ.	Стоимость.	Число го-ловъ.	Стоимость.	Число го-ловъ.	Стоимость.	Число головъ.	Стоимость.	Число го-ловъ.	Стоимость.	Число го-ловъ.	Стоимость.	Число го-ловъ.	Стоимость.	Число го-ловъ.	Стоимость.
Городъ Ташкентъ . . .	139	3120	190	2350	310	1395	—	—	75	3075	80	110	50	200	835	10750
<b>У ъ з д ѣ :</b>																
Ташкентскій . . . . .	720	11450	660	9520	10040	51200	—	—	310	6850	—	—	60	160	11790	79080
Чимкентскій . . . . .	835	16700	1270	19370	6190	18570	—	—	1130	45200	—	—	75	300	9500	100140
Аулиеатинскій . . . . .	4590	82620	3980	67660	45100	126280	—	—	1830	45750	—	—	60	250	55560	322560
Черовскій . . . . .	1420	34660	1020	18230	24180	84610	—	—	990	34930	—	—	10	310	27670	172740
Казалинскій . . . . .	2660	60650	1990	35820	33420	50130	—	—	5270	129650	5550	9340	—	—	48890	285590
<b>О т д ѣ л ь</b>																
Аму-Дарьинскій . . . . .	1006	22700	1620	24140	5110	16350	—	—	990	26220	3500	5200	95	270	12245	94580
<b>ВСЕГО въ области .</b>	<b>11355</b>	<b>231900</b>	<b>10730</b>	<b>177590</b>	<b>124350</b>	<b>348535</b>	<b>—</b>	<b>—</b>	<b>10525</b>	<b>291675</b>	<b>9130</b>	<b>14650</b>	<b>400</b>	<b>1490</b>	<b>166490</b>	<b>1065840</b>



## ОБЕЗПЕЧЕНІЕ НАРОДНАГО ПРОДОВОЛЬСТВІЯ.

Несмотря на неблагоприятныя условія весны, урожай хлѣбовъ и травъ вышелъ удовлетворительный, и народное продовольствіе области было вполне обеспечено. Въ виду устойчивости урожаяевъ, въ области почти нѣтъ запасныхъ хлѣбныхъ магазиновъ: ихъ въ нѣкоторой степени замѣняютъ уѣздныя ссудныя кассы, кредитомъ въ которыхъ пользуется все то туземное земледѣльческое населеніе, которое не имѣетъ средствъ для обсѣмененія полей. Только въ Ауліеатинскомъ уѣздѣ въ 21 волости устроено 22 хлѣбныхъ магазина, главнымъ образомъ, ссужающихъ населеніе зерномъ для обсѣмененія полей. Въ 1892 году магазины эти оказали существенную поддержку Казалинскому уѣзду, потерпѣвшему отъ недорода. Въ этомъ послѣднемъ уѣздѣ, ежегодно пополняющимъ недостатокъ хлѣба урожаями Аму-Дарьинскаго отдѣла и южныхъ уѣздовъ области, было бы весьма необходимо организовать запасные хлѣбные магазины. Однако, ограниченное распространеніе земледѣльческой культуры и кочевое состояніе населенія не позволяютъ провести подобную мѣру.

Ограниченность земледѣльческой культуры не позволяетъ организовать магазины путемъ обязательной засыпки хлѣба каждымъ семействомъ; переводъ же подобной натуральной повинности на денежную, послѣ недавняго недорода, будетъ тягостнымъ для населенія.

Кочевое состояніе уѣзда, обусловливающее ежегодную, почти поголовную откочевку киргизовъ за предѣлы ихъ уѣзда, затрудняетъ въ безлюдной степи охрану

магазиновъ; сосредоточіе же ихъ въ двухъ постоянныхъ пунктахъ осѣдлости—Казалинскъ и сел. Кармакчи не гарантируетъ удобствъ пользованія магазинами для тѣхъ зимовыхъ стойбищъ, которые удалены отъ обоихъ названныхъ пунктовъ.

Нижеприводимая таблица показываетъ состояніе цѣнъ на предметы первой необходимости, хотя цыфры ея значительно выше таковыхъ за предыдущій годъ, но это отнюдь не зависитъ отъ состоянія урожаевъ хлѣбовъ. Съ развитіемъ хлопководства въ Ферганской области, эта послѣдняя съ каждымъ годомъ предъявляетъ все большее и большее требованіе на хлѣбъ, а также и на скотъ, привольно откармливающійся на обширныхъ пастбищахъ Сыръ-Дарьинской области. Вслѣдствіе этого цѣны на такіе предметы культуры, какъ пшеница, замѣтно крѣпнутъ, и не такъ уже угнетаютъ хлѣбный рынокъ Аулиеатинскаго уѣзда, какъ это замѣчалось нѣсколько лѣтъ тому назадъ.

Точно также крѣпнутъ цѣны и на продукты скотоводства, и по той же причинѣ. Вслѣдствіе этого средняя цѣна на баранье мясо поднялась съ прошлогоднихъ 1 р. 70 к. за пудъ до 2 руб.



Название уѣздовъ.	Наименованіе предметовъ продовольствія.	М ѣ с я ч н ы я									
		Ян-варь.		Фев-раль.		Мартъ.		Ап-рѣль.		Май.	
		Р.	К.	Р.	К.	Р.	К.	Р.	К.	Р.	К.
Ташкентскій.	Мука пшенич. чет.	12	10	12	85	12	85	12	85	12	85
	Ячмень . . . . .	4	50	4	50	4	50	4	50	4	50
	Рись 1 пудъ . . .	1	55	1	67	1	67	1	67	1	67
	Мясо баранье пудъ.	1	70	2	20	2	20	2	40	2	40
Чимкентскій.	Мука пшенич. чет.	10	12	10	66	10	60	11	64	11	39
	Ячмень . . . . .	4	—	4	—	4	—	4	40	4	40
	Рись 1 пудъ . . .	2	—	1	94 <sup>1</sup> / <sub>2</sub>	1	94 <sup>1</sup> / <sub>2</sub>	2	10	2	10
	Мясо баранье пудъ.	2	40	2	40	3	—	3	—	3	—
Аулие-атинскій.	Мука пшенич. чет.	7	66 <sup>1</sup> / <sub>4</sub>	7	66 <sup>1</sup> / <sub>4</sub>	8	—	7	61 <sup>1</sup> / <sub>4</sub>	8	51 <sup>3</sup> / <sub>4</sub>
	Ячмень . . . . .	3	59 <sup>1</sup> / <sub>2</sub>	3	16 <sup>1</sup> / <sub>4</sub>	4	17	3	71 <sup>1</sup> / <sub>4</sub>	3	71
	Рись 1 пудъ . . .	1	35	1	35	1	35	1	35	1	35
	Мясо баранье пудъ.	2	40	2	40	4	—	2	80	2	—
Перовскій.	Мука пшенич. чет.	11	96	11	96	12	65	13	75	13	75
	Ячмень . . . . .	3	30	3	30	3	85	4	40	6	5
	Рись 1 пудъ . . .	2	6 <sup>1</sup> / <sub>4</sub>	2	6 <sup>1</sup> / <sub>4</sub>	2	42 <sup>1</sup> / <sub>2</sub>	3	—	3	—
	Мясо баранье пудъ.	2	40	2	40	2	40	2	40	2	40
Казалинскій.	Мука пшенич. чет.	10	40	10	40	10	40	10	40	10	40
	Ячмень . . . . .	—	60	—	60	—	60	—	60	—	55
	Рись 1 пудъ . . .	2	50	2	50	2	50	2	50	1	75
	Мясо баранье пудъ.	3	80	2	80	2	80	2	80	2	—
Аму-Дарьинскій.	Мука пшенич. чет.	8	33 <sup>1</sup> / <sub>2</sub>	8	33 <sup>1</sup> / <sub>2</sub>	7	66	8	75	8	—
	Ячмень . . . . .	2	83	2	83	2	69	2	75	2	75
	Рись 1 пудъ . . .	1	35 <sup>1</sup> / <sub>2</sub>	1	40	1	38	1	47 <sup>1</sup> / <sub>2</sub>	1	47 <sup>1</sup> / <sub>2</sub>
	Мясо баранье пудъ.	3	45	3	45	3	33	3	40	3	40

Название уѣздовъ.	Наименованіе предметовъ продовольствія.	Ц ѣ н ы .										Средняя годовая.					
		Юнь.		Юль.		Ав-густъ.		Сен-тябрь.		Ок-тябрь.				Но-ябрь.		Де-кабрь.	
		Р.	К.	Р.	К.	Р.	К.	Р.	К.	Р.	К.			Р.	К.	Р.	К.
Ташкентскій.	Мука пшенич. чет.	9	40	8	88	7	33 <sup>1</sup> / <sub>2</sub>	7	22	9	40	9	35	9	35	10	37 <sup>3</sup> / <sub>4</sub>
	Ячмень . . . . .	4	50	2	95	2	67 <sup>1</sup> / <sub>2</sub>	2	75	2	75	2	60	3	25	3	58 <sup>1</sup> / <sub>12</sub>
	Рись 1 пудъ . . .	1	60 <sup>1</sup> / <sub>2</sub>	1	53 <sup>1</sup> / <sub>2</sub>	1	34	1	31 <sup>1</sup> / <sub>2</sub>	1	30	1	30	1	34 <sup>1</sup> / <sub>2</sub>	1	35 <sup>5</sup> / <sub>6</sub>
	Мясо баранье пудъ.	2	40	2	13	1	90	1	80	2	10	2	10	2	10	2	41 <sup>1</sup> / <sub>12</sub>
Чимкентскій.	Мука пшенич. чет.	8	80	8	10	7	95	6	61	6	52 <sup>1</sup> / <sub>2</sub>	6	52 <sup>1</sup> / <sub>2</sub>	6	12 <sup>1</sup> / <sub>2</sub>	8	3 <sup>3</sup> / <sub>4</sub>
	Ячмень . . . . .	3	56	3	13	3	3	2	87 <sup>1</sup> / <sub>2</sub>	2	87 <sup>1</sup> / <sub>2</sub>	3	3	2	87 <sup>1</sup> / <sub>2</sub>	3	51 <sup>5</sup> / <sub>12</sub>
	Рись 1 пудъ . . .	2	4	2	4	1	97 <sup>1</sup> / <sub>2</sub>	2	10	1	97 <sup>1</sup> / <sub>2</sub>	1	80	1	75	1	98 <sup>1</sup> / <sub>12</sub>
	Мясо баранье пудъ.	1	80	1	80	1	60	1	60	1	60	1	60	2	—	2	15
Аулие-атинскій.	Мука пшенич. чет.	7	79	4	89 <sup>3</sup> / <sub>8</sub>	4	53	4	53	3	80 <sup>5</sup> / <sub>8</sub>	3	26 <sup>1</sup> / <sub>4</sub>	2	35 <sup>1</sup> / <sub>2</sub>	5	88 <sup>2</sup> / <sub>3</sub>
	Ячмень . . . . .	3	71	2	16 <sup>1</sup> / <sub>4</sub>	2	6 <sup>1</sup> / <sub>4</sub>	2	6 <sup>1</sup> / <sub>4</sub>	1	78 <sup>3</sup> / <sub>4</sub>	1	83 <sup>3</sup> / <sub>4</sub>	1	78 <sup>1</sup> / <sub>2</sub>	2	81 <sup>1</sup> / <sub>3</sub>
	Рись 1 пудъ . . .	1	35	1	25	1	15	1	15	—	90	—	70	—	67 <sup>1</sup> / <sub>2</sub>	1	16
	Мясо баранье пудъ.	2	—	1	60	1	60	1	60	1	60	1	60	2	—	2	13 <sup>1</sup> / <sub>3</sub>
Перовскій.	Мука пшенич. чет.	13	75	13	75	10	44	10	44	9	44	9	44	9	44	10	58 <sup>1</sup> / <sub>8</sub>
	Ячмень . . . . .	6	5	2	75	3	30	3	30	3	30	3	30	3	30	3	85
	Рись 1 пудъ . . .	3	—	3	—	2	60	2	60	2	60	2	60	2	60	2	67 <sup>5</sup> / <sub>12</sub>
	Мясо баранье пудъ.	2	40	2	—	2	—	2	—	1	60	1	60	1	60	2	10
Казалинскій.	Мука пшенич. чет.	10	40	10	40	9	60	9	60	8	40	8	40	8	40	9	76 <sup>2</sup> / <sub>3</sub>
	Ячмень . . . . .	—	55	—	55	—	45	—	45	—	45	—	45	—	35	—	51 <sup>2</sup> / <sub>3</sub>
	Рись 1 пудъ . . .	1	90	1	90	1	75	1	75	1	75	1	75	1	70	2	21 <sup>1</sup> / <sub>12</sub>
	Мясо баранье пудъ.	1	60	1	60	1	60	1	60	1	20	1	20	1	20	2	1 <sup>2</sup> / <sub>3</sub>
Аму-Дарьинскій.	Мука пшенич. чет.	7	10	7	10	6	52 <sup>1</sup> / <sub>2</sub>	6	52 <sup>1</sup> / <sub>2</sub>	6	75	6	52 <sup>1</sup> / <sub>2</sub>	6	97	7	38 <sup>1</sup> / <sub>6</sub>
	Ячмень . . . . .	2	75	2	75	2	75	2	75	2	82	2	88 <sup>1</sup> / <sub>4</sub>	2	88 <sup>1</sup> / <sub>4</sub>	2	78 <sup>7</sup> / <sub>12</sub>
	Рись 1 пудъ . . .	1	47 <sup>1</sup> / <sub>2</sub>	1	47 <sup>1</sup> / <sub>2</sub>	1	38	1	38	1	43 <sup>1</sup> / <sub>2</sub>	1	46	1	46	1	43
	Мясо баранье пудъ.	3	—	2	85	2	80	2	80	2	92	2	80	2	80	3	8 <sup>1</sup> / <sub>3</sub>

## ГОРНОЕ ДѢЛО.

Въ Чимкентскомъ уѣздѣ разработка каменнаго угля шла на одной копи, добывавшей въ теченіе года 15,000 п. горнаго топлива. Единственнымъ потребителемъ угля была чимкентская воинская команда.

Свинцовыя копи дѣйствовали, какъ и въ прежніе годы, въ туркестанскомъ участкѣ, въ 70 верстахъ отъ города того же имени. Въ теченіе года добыто металла 1200 пудовъ. Продажная цѣна свинца на мѣстѣ выплавки не поднималась выше 2 р. 50 к. пудъ.

Добыча соли производилась въ Чимкентскомъ, Аулиеатинскомъ, Казалинскомъ и Перовскомъ уѣздахъ и въ Аму-Дарьинскомъ отдѣлѣ. Всего добыто соли свыше 150.000. Продажная цѣна соли отъ 4 до 20 к. за пудъ, смотря по разстоянію мѣста сбыта отъ мѣста добычи.

Свинцовый и соляной промыслы находятся въ рукахъ туземцевъ и ведутся самыми примитивными способами.

## ПЧЕЛОВОДСТВО.

Эта отрасль народного труда распространена только въ Ташкентскомъ и Ауліетинскомъ уѣздахъ. Въ первомъ пчеловодствомъ занимается туземное населеніе горныхъ кишлаковъ, а во второмъ — крестьяне русскихъ селеній.

Состояніе пчеловодческаго промысла за отчетный годъ рисуется цифрами слѣдующей таблицы.

Названіе уѣздовъ.	Какого рода улья и сколько.			Количество добытаго.		Рыночныя цѣны на пудъ.	
	Дуп- лян.	Ли- нееч- ныхъ	Ра- моч- ныхъ	Воска пуд.	Меду пуд.	Медъ.	Воскъ.
Ташкентскій уѣздъ .	168	45	150	17	51	8	25
Ауліетинскій уѣздъ.	71	14	29	453	1010	6	20

Доходность пчеловодства у крестьянъ, какъ видно, стоитъ выше таковой же туземныхъ пасѣчниковъ, что объясняется гораздо высшимъ способомъ ухода за пчелами со стороны русскихъ крестьянъ, принесшихъ съ родины опытъ долготѣней практики.

## Х Л О П К О В О Д С Т В О .

Вслѣдствіе неблагоприятныхъ условій весны отчетнаго года, урожай хлопка вышелъ неудовлетворительнымъ. Апрельскій заморозокъ заставилъ многихъ плантаторовъ дѣлать вторичный посѣвъ, такъ какъ вышедшіе уже на поверхность земли всходы были побиты морозомъ. Такимъ образомъ холоднымъ началомъ весны былъ сокращенъ вегетаціонный періодъ для хлопка, а когда рано начавшаяся осень первымъ морозомъ побила плантаціи, едва давъ возможность ихъ хозяевамъ сдѣлать первый сборъ, итоги кампаніи отчетнаго года дали печальные результаты.

Къ неудачамъ земледѣльческаго характера присоединились тяжелыя условія хлопковаго рынка, проявлявшаго крайне вялое настроеніе въ началѣ осенняго сезона. Хлопководы, смѣнившіе свои срочныя обязательства въ разныхъ кредитныхъ учрежденіяхъ, не могли долго воздерживаться отъ продажи своего волокна, и многіе изъ нихъ продали хлопокъ до увеличенія пошлины на американское волокно, послѣдовавшее въ ноябрѣ. Вслѣдствіе этого, хлопководство въ отчетномъ году не дало тѣхъ доходовъ, которые обыкновенно получаютъ отъ культуры подобнаго рода.

Площадь посѣвовъ американскаго хлопчатника опредѣлялась для области въ 12.500 десятинъ и для туземнаго въ 1.400 д. Урожай перваго исчислялся въ 190.000 пудовъ, а втораго въ 6.000 пудовъ.

---

## Ш Е Л К О В О Д С Т В О .

Урожай шелковичныхъ коконовъ въ отчетномъ году вышелъ средній. Изъ одного золотника гренны въ туземныхъ червоводняхъ выходило отъ 5—15 фунтовъ, а у русскихъ шелководовъ не болѣе 23. Холодная весна и порча тутовника апрѣльскимъ морозомъ сильно повредила успѣшному выходу червей.

Всего въ предѣлахъ области было собрано сырыхъ коконовъ около 2.500 пудовъ. Наибольшая часть этого урожая упадетъ на г. Ташкентъ, гдѣ главнымъ образомъ сосредоточенъ этотъ промыселъ. Здѣсь было собрано 1.700 п. коконовъ. Цѣны на шелкъ стояли слѣдующія: размотанный шелкъ покупался не дороже 160 руб. за пудъ, а сарнакъ не ниже 25 руб. Выходъ чистаго шелка, по показаніямъ туземныхъ червоводовъ, только въ лучшихъ случаяхъ превышалъ 2½ фунта съ пуда. Сарнаку съ того же количества получалось 1½ ф. Грена для выкормки червей главнымъ образомъ пріобрѣталась населеніемъ у заграничныхъ гренеровъ по 60 коп. за золотникъ. Грена мѣстнаго производства шла по 25 коп. за ту же мѣру и покупалась менѣе охотно. Вообще, необходимо отмѣтить, что населеніе оцѣнило преимущества целлюлярной гренны и охотно обращается за ней къ гренерамъ-спеціалистамъ, ежегодно увеличивающимъ свои операціи въ области.

---



## Ф А Б Р И К И И З А В О Д Ы .

Въ фабричной и заводской жизни области измѣненій не послѣдовало. Центромъ дѣятельности по обработкѣ сырья въ фабрикаты по прежнему служилъ г. Ташкентъ, гдѣ вслѣдствіе его центрального положенія и болѣе европейской жизненной обстановки охотнѣе располагаются капиталисты для веденія фабричныхъ и заводскихъ предпріятій. По размѣрамъ торговыхъ оборотовъ, первое мѣсто, какъ и въ прошлые годы, занимали заводы, изготовляющіе разнаго рода питія, за ними слѣдуютъ кишечные заводы, въ одномъ лишь городѣ Ташкентѣ измѣряющіе свои годовые обороты 18.000 руб., хлопкоочистительные, табачныя и папиросныя фабрики и мукомольныя мельницы.

Численность заводовъ, число рабочихъ рукъ ими занятыхъ и размѣры производствъ cadaго изъ нихъ указаны въ особой таблицѣ приложенія.

Осенью отчетнаго года, въ Чимкентскомъ уѣздѣ началъ скупку цитварнаго сѣмени чимкентскій сантонинный заводъ, но къ производству не приступалъ, по причинѣ недостаточнаго запаса надлежащаго обработкѣ сырья.

---

В Ъ Д О М О С Т Ь

о фабрикахъ и заводахъ Сыръ-Дарьинской области за  
1894 годъ.



## МЕЛКІЕ ПРОМЫСЛЫ.

Въ то время, какъ фабричная и заводская промышленности являются лишь нарождающимися формами народнаго труда въ области, мелкіе промыслы насчитываютъ себѣ сотни лѣтъ и занимаютъ десятки тысячъ рабочихъ рукъ обработкою всевозможныхъ матеріаловъ, съ конечною цѣлью изготовленія предметовъ, необходимыхъ въ простомъ быту туземца. Носильное платье, орудія, обработка почвы, сапоги, сѣдла, домашняя мебель, издѣлія изъ мѣди, канаты, шерстяныя и шелковыя матеріи, кожи, бѣлая и набивная хлопчатобумажная ткань, сосуды изъ обоженой глины, кузнечныя, столярныя и, наконецъ, ювелирныя издѣлія, къ которымъ изстари привыкъ туземецъ, онъ получаетъ изъ кустарныхъ мастерскихъ своихъ единоплеменниковъ, для которыхъ серьезными конкурентами являются лишь русскія бумагопрядильныя фабрики. Въ остальныхъ предметахъ обиходнаго потребленія туземцы не знаютъ пока конкуренціи. Въ послѣднее время тульскіе кустари стали поставлять для ташкентскаго рынка грубыя ювелирныя издѣлія, весьма распространенныя среди киргизскаго населенія, но попытка эта не имѣла серьезныхъ послѣдствій, такъ какъ формами и дешевизною туземныя издѣлія такого рода болѣе удовлетворяли потребителей, чѣмъ привозныя вещи.

Вслѣдствіе этого кустарная отрасль промышленности является, послѣ земледѣлія, первую серьезною стороною экономической жизни населенія. Тѣмъ не

мѣнѣе, промыслы эти еще до сихъ поръ весьма мало изучены, какъ въ статистическомъ, такъ и въ чисто бытовомъ отношеніи. Регистрація оборотовъ всѣхъ мастеровыхъ, представляемая администраціей, далеко не обнимаетъ всѣхъ, дѣйствительно занятыхъ промыслами, и не рисуетъ цыфры ихъ заработка. При раздѣленіи труда по цѣхамъ и при обиліи мастерскихъ и занятыхъ работою въ нихъ рабочихъ, безъ спеціальнаго изслѣдованія промысловъ по заранѣе составленной статистической программѣ, добыть точныя цыфры, рисующія состояніе дѣла, невозможно. А такъ какъ подобная работа требуетъ значительныхъ средствъ, то при современныхъ условіяхъ приходится пока отказаться отъ подведенія точныхъ итоговъ въ этой сферѣ народнаго труда и ограничиваться тѣмъ, имѣющимъ лишь относительное значеніе матеріаломъ, который сгруппированъ въ нижеслѣдующей вѣдомости и рисуетъ скорѣе положеніе промысловъ, сосредоточенныхъ въ русскихъ частяхъ городовъ Сыръ-Дарьинской области.

---



## Т О Р Г О В Л Я .

Торговые обороты области постепенно увеличиваются. Кромѣ прямыхъ указаній на это благопріятное теченіе народной жизни, имѣются и косвенныя, заключающіяся въ увеличеніи агентствъ по транспортировкѣ товаровъ. Несмотря на то, что въ отчетномъ году ихъ дѣйствовало четыре, всѣ они весьма успѣшно свели балансъ, и размѣры чистаго дохода по операціямъ были настолько значительны, что къ концу года начало подготовительныя дѣйствія по организаціи пятаго агентства еще одно транспортное общество.

Несмотря на такое число транспортныхъ конторъ, доставка товаровъ все-таки не можетъ производиться своевременно, и съ наступленіемъ осени всѣ мѣстные рынки терпятъ недостатокъ въ товарахъ, что, очевидно, вліяетъ на рѣзкое колебаніе цѣнъ многихъ привозныхъ предметовъ первой необходимости.

Городъ Ташкентъ является центральнымъ пунктомъ, гдѣ сосредоточиваются всѣ товары, потребные для населенія области. Въ этомъ отношеніи только Аму-Дарьинскій отдѣлъ составляетъ исключеніе, получая товары прямо съ Закаспійской ж. д. Казалинскъ также получаетъ часть товаровъ изъ Европейской Россіи непосредственно черезъ г. Оренбургъ. Но богатѣйшія татарскія фирмы, имѣющія постоянное пребываніе въ Ташкентѣ и ведущія торговлю со степью, отправляютъ туда ситцы, желѣзо и другіе товары, предварительно получивъ ихъ въ Ташкентѣ.

Главнѣйшими предметами вывоза служатъ хлопокъ

и продукты скотоводства. Шкуры, сало, овчина, шерсть, козий пухъ и мерлушка представляютъ собою предметы живѣйшаго обмѣна и привлекаютъ въ степь значительные капиталы. Одна аулиеатинская ярмарка считаетъ свои обороты по торговлѣ продуктами животноводства въ 300.000 руб., но при этомъ необходимо замѣтить, что на ней совершаются далеко не всѣ сдѣлки по покупкѣ кожъ, шерсти и т. п. Она продолжается съ 1 мая по 1 июня, скупщики же продуктовъ скотоводства съѣзжаются въ аулиеатинскій уѣздъ еще въ февралѣ мѣсяцѣ, и большинство своихъ сдѣлокъ кончаютъ въ аулахъ. Торговые обороты аулиеатинской ярмарки по вывозу въ отчетномъ году видны изъ цифръ нижеслѣдующей таблицы:

НАЗВАНІЕ ПРЕДМЕТОВЪ.	Рубли.
П р о д а н о:	
Разнаго рода животныхъ на . . . . .	684.700
Мерлушекъ . . . . .	11.500
Овчинъ . . . . .	5.600
Шкуръ козьихъ . . . . .	7.700
Шкуръ козьихъ выкидышей . . . . .	2.100
Шкуръ рогатаго скота . . . . .	7.100
Шкуръ конскихъ . . . . .	3 300
Шкуръ верблюжьихъ . . . . .	3.600
Шкуръ лисьихъ . . . . .	1.000
Конскаго волосу . . . . .	1.200
Шерсти верблюжьей . . . . .	17.200
„ овецъ . . . . .	198.600
Пуху козьяго . . . . .	14.100
Разныхъ издѣлій изъ шерсти и во- лоса . . . . .	34.500
Соли аулиеатинской . . . . .	3.900
Итого . . . . .	996.500



Цыфры торговыхъ оборотовъ остальныхъ городовъ области сгруппированы въ нижеслѣдующей таблицѣ.

УѢЗДЫ и ГОРОДА.	по ввозу.	по вывозу.	И Т О Г О.
Г. Ташкентъ . .	24.930.500	8.784.600	33.715.100
Ташк. уѣздъ . .	70.000	30.000	100 000
Чимкентскій уѣздъ	525.000	400.000	925.000
Перовскій . .	179.700	990.000	1.079.700
Аулиеатинскій . .	2.473.100	850.000	3.323.100
Казалинскій . .	360.800	660.700	1.021.500
Аму-Дарьин. от.	1.370.000	1.120.000	2.490.000
	<u>29.909.100</u>	<u>12.745.300</u>	<u>42.654.400</u>

Такимъ образомъ, торговые обороты области противъ прошлаго года увеличились на 13.044.700 руб.

## КОЛОНИЗАЦІЯ.

Въ отчетномъ году было устроено два новыхъ русскихъ селенія: одно въ Ташкентскомъ уѣздѣ и другое въ Чимкентскомъ. Первое — сел. Солдатское, расположено на ирригаціонной системѣ р. Чирчика и Ангрена и разбито на полуостровѣ, омываемомъ обѣими рѣками. Почвенныя условія его хороши, но избытокъ водъ, образующихся отъ сливовъ отработанной ирригаціонной влаги съ окрестныхъ рисовыхъ полей, дѣлаетъ непригоднымъ отведенный крестьянамъ выгонъ для цѣлей овцеводства. За то та же влага наилучшимъ образомъ обезпечиваетъ ростъ травъ. Поэтому крестьяне держатъ въ продолженіе лѣта своихъ овецъ на лѣвомъ берегу Ангрена, представляющемъ возвышенное неорошенное степное пространство. Осенью же перегоняютъ овецъ въ селеніе, гдѣ успѣваютъ заготовить для нихъ обильные запасы сѣна. Главнымъ препятствіемъ къ разведенію овецъ на сырой почвѣ выгона служитъ огромное распространеніе тамъ паразита клеща, который, присосавшись въ большемъ числѣ къ тѣлу животнаго, изнуряетъ его настолько, что въ нѣкоторыхъ случаяхъ даже вызываетъ смерть отъ истощенія.

Другое селеніе — Ермолово, расположено въ долинѣ р. Арысь, на спеціально для него сооруженномъ каналѣ того же имени. Это первое селеніе, которое было заселено группою крестьянъ, приглашенныхъ изъ Европейской Россіи, а не тѣмъ случайнымъ элементомъ, который слагается изъ переселенцевъ разныхъ губерній. Поэтому селеніе Ермолово прежде всего отличается

тврдо установившимся „міромъ“, который, спокойно рѣшая свои дѣла, ведетъ нормальную жизнь старой русской деревни. Ермоловцы почти все скотоводы. Сѣютъ хлѣбъ только въ такомъ количествѣ, которое имъ нужно для собственнаго потребленія. Доходы же свои они главнымъ образомъ извлекаютъ изъ торговли продуктами животноводства. Но кромѣ скотоводческаго промысла, они занимаются сборомъ цитварнаго сѣмени, такъ какъ въ надѣль ихъ вошли заросли растенія *artemisia*, дающаго этотъ продуктъ. Два кустарныхъ сантонинныхъ заводчика и скупщики цитварнаго сѣмени для заграничнаго экспорта обезпечиваютъ порядочный заработокъ крестьянамъ, который еще болѣе увеличится въ будущемъ году, когда откроетъ свои дѣйствія чимкентскій сантонинный заводъ, способный перерабатывать въ сезонъ до 100.000 пуд. цитварнаго сѣмени. Въ отчетномъ году ермоловцами было собрано до 5000 пудовъ сѣмени, что при цѣнѣ въ 30 коп. пудъ составило 1500 рублей заработка, распредѣлившагося между дворами такъ, что на каждую семью пришлось 30 руб.

Въ такихъ же условіяхъ стоятъ селенія того же уѣзда Мамаевка и Обручево. Въ надѣлы ихъ также вошли заросли *artemisia* и они также, къ прямымъ занятіямъ земледѣльца, съ большою выгодною для себя присоединяютъ промыселъ цитварнымъ сѣменемъ.

Состояніе русскихъ селеній къ 1-му января 1895 г. рисуется цифрами нижеслѣдующей вѣдомости.

---

**ВѢДОМОСТЬ**

о состояніи русскихъ селеній въ Сыръ-Дарьинской  
области къ 1-му января 1895 года.

Наименованіе селеній.	Годъ возникновенія селенія.	П О С Е Л Е Н О .					Количество скота.		Количество земли.	
		Число семействъ.	Число душъ.			Дѣтей школьнаго возраста.	Крупнаго.	Мелкаго.	Подъ усадьбами.	Всего въ надѣлѣ.
			Мужскаго пола.	Женскаго пола.	Обоего пола.					
<b>Въ Ташкентскомъ уѣздѣ:</b>										
Селеніе Никольское . . . . .	1884	282	592	587	1179	229	1061	207	128д. 1950с.	2940д. 100с.
„ Троицкое . . . . .	1886	128	286	266	552	45	449	—	63д. 250с.	2220д. 930с.
„ Чиназское . . . . .	1884	33	73	49	122	15	68	21	17д. 355с.	992д. 1040с.
„ Черняевское . . . . .	1891	55	103	113	216	50	113	14	27д. 1880с.	2091д. —
„ Кауфманское . . . . .	1892	92	192	182	374	61	248	24	43д. 170с.	2940д. —
„ Самарское . . . . .	1892	53	104	98	202	26	99	60	39д. 1100с.	1456д. 720с.
„ Богородицкое . . . . .	1892	35	87	85	172	21	96	10	Съемка не производилась.	
„ Константиновское. . . . .	1892	98	240	209	449	110	249	2	38д. 144с.	3178д. 1647с.
„ Успенское . . . . .	1892	7	19	18	37	7	15	—	16д. 1670с.	18д. 969с.
„ Солдатское. . . . .	1894	31	47	44	91	7	65	—	—	—
<b>Итого . . . . .</b>	—	814	1743	1651	3394	571	2463	338	396д. 239с.	15837д. 603с.

Наименованіе селеній.	Годъ возникновенія селенія.	П О С Е Л Е Н О .					Количество скота.		Количество земли.	
		Число семействъ.	Число душъ.		Дѣтей школьнаго возраста.	Крупнаго.	Мелкаго.	Подъ усадьбами.	Всего въ надѣлѣ.	
			Мужскаго пола.	Обоего пола.						
<b>Въ Чимкентскомъ уѣздѣ:</b>										
Селеніе Антоновка . . . . .	1887	26	70	73	143	30	207	134	10д. 1520с.	583д. 1260с.
„ Корниловка . . . . .	1887	25	72	78	150	42	70	30	17д. 420с.	923д. 500с.
„ Высокое. . . . .	1888	144	400	361	761	149	663	234	85д. 509с.	2719д. 1520с.
„ Бѣлыя воды . . . . .	1889	102	254	218	472	77	226	276	Съемка не производилась.	
„ Черная рѣчка . . . . .	1891	48	130	140	270	47	200	—	50д. — с.	1155д. 40с.
„ Красноводское . . . . .	1891	34	70	71	141	24	124	84	33д. 1350с.	935д. 1300с.
„ Егорьевское . . . . .	1891	101	294	269	563	91	375	163	77д. 1990с.	1817д. 1800с.
„ Дорофеевское . . . . .	1891	104	288	233	521	87	337	273	51д. — с.	1504д. 1600с.
„ Тамерлановское . . . . .	1891	74	198	176	374	44	343	457	142д. 920с.	6000д. —
„ Ванновское . . . . .	1891	104	275	238	513	100	350	180	143д. 1880с.	3220д. —
„ Каменная Балка . . . . .	1892	26	83	74	157	40	97	19	9д. 1440с.	521д. 1600с.
„ Обручево . . . . .	1892	48	123	121	244	64	200	800	37д. 920с.	1840д. —
„ Чубаровка . . . . .	1892	25	78	69	147	22	90	33	36д. 511с.	1991д. 417с.
„ Мамаевка . . . . .	1891	66	149	135	284	59	170	44	84д. 1800с.	3451д. 2010с.
„ Вревское . . . . .	1892	31	78	68	146	22	81	—	Съемка не производилась.	
„ Ермолово . . . . .	1894	27	58	52	110	15	—	—	Съемка не производилась.	
<b>Итого . . . . .</b>	—	<b>985</b>	<b>2620</b>	<b>2376</b>	<b>4996</b>	<b>913</b>	<b>3533</b>	<b>2727</b>	<b>780д. 1140с.</b>	<b>26664д. 47с.</b>

Наименованіе селеній.	Годъ возникновенія селенія.	П О С Е Л Е Н О							Количество скота.		Количество земли.	
		Число селеній.	Число душъ.		Дѣтей школьнаго возраста.	Брупнаго.	Мелкаго.	Подъ усадьбами.	Всего въ надѣлѣ.			
			Мужскаго пола.	Обоего пола.						Женскаго пола.	Обоего пола.	
<b>Въ Ауліеатинскомъ уѣздѣ:</b>												
Селеніе Михайловка . . . . .	1875	56	177	154	331	25	268	194	35д. —	2542д.1800с.		
„ Чалдоваръ . . . . .	1876	176	594	508	1102	240	820	450	295д. —	8092д. 200с.		
„ Дмитріевка . . . . .	1877	115	369	340	709	70	565	150	67д. 1200с.	3383д.2000с.		
„ Покровка . . . . .	1881	107	332	326	638	101	640	227	142д. —	2053д. 600с.		
„ Николаевка . . . . .	1884	76	252	197	449	49	742	385	95д. 600с.	2015д.1980с.		
„ Мерке . . . . .	1885	93	297	262	559	24	555	200	70д. —	2501д.1565с.		
„ Александровка . . . . .	1886	133	322	321	643	48	750	471	95д. —	2487д.2000с.		
„ Кузьминка . . . . .	1886	32	90	75	165	30	226	5	46д. 1880с.	1305д. —		
„ Каменка . . . . .	1888	35	101	88	189	24	331	333	26д. 60с.	1917д.1300с.		
„ Шаповаловка . . . . .	1888	48	145	148	293	32	210	248	73д. —	1782д. 50с.		
„ Подгорное . . . . .	1889	16	29	40	69	15	105	40	35д. 490с.	1147д. 310с.		
„ Луговое . . . . .	1890	12	35	36	71	22	70	50	8д. 1200с.	257д.1710с.		
„ Бурное . . . . .	1890	59	148	137	285	35	138	35	58д. 600с.	2360д. —		
„ Ключевое . . . . .	1891	42	114	101	215	19	154	132	50д. 358с.	1424д. 740с.		

Наименованіе селеній.	Годъ возникновенія селенія.	П О С Е Л Е Н О .			Количество скота.		Количество земли.			
		Число семействъ.	Число душъ.		Крупнаго.	Мелкаго.	Подъ усадьбами.	Всего въ надѣлѣ.		
			Мужскаго пола.	Обоего пола.						
Селеніе Ровное . . . . .	1892	30	39	37	76	15	106	21	40д. —	785д. 300с.
„ Грозное . . . . .	1892	92	284	278	562	40	453	617	99д. —	2914д. 20с.
„ Головачевка . . . . .	1892	25	76	67	143	26	61	—	12д. —	1100д. 70с.
„ Гродеково . . . . .	1892	50	148	145	293	32	401	295	63д. —	1815д. —
„ Степное . . . . .	1892	22	68	60	128	25	139	74	60д. —	3232д. 810с.
<b>И т о г о . . . . .</b>	—	1219	3620	3320	6940	872	6734	3927	1312д. 708с.	44403д. 1025с.
<b>Селенія меноннитовъ:</b>										
Николайпольское сельское общество, состоящее изъ колоній:										
Николайполь, Андреевка, Романовка и Владиміровка . . . . .	1892	92	240	192	432	70	710	1210	121д. 1886с.	1999д. 1200с.
Нѣмецкое селеніе Орловъ . . . . .	1890	35	71	75	146	28	120	174	127д. 2210с.	1285д. 2370с.
<b>И т о г о . . . . .</b>	—	127	311	167	578	98	830	1384	249д. 1696с.	3285д. 1170с.
<b>Всего въ области . . . . .</b>	—	3145	8294	7614	15908	2454	13560	8376	2738д. 1383с.	88904д. 475с.



## ОТДѢЛЪ II.

### Недоимки и повинности.

#### ОКЛАДНЫЕ СБОРЫ.

Поступленія окладныхъ сборовъ по Ташкентскому уѣзду съ 1893 года утратили свой прежній характеръ полной исправности и своевременности взноса въ государственное казначейство. Населеніе Сыръ-Дарьинской области, до сего времени исправно выполнявшее лежащее на немъ податное обложеніе, попрежнему заботилось о недопущеніи недоимокъ, но эпидемія малярійной лихорадки, поразившая 10 волостей Ташкентскаго уѣзда, такъ разстроила платежныя силы народа, что Ташкентскій уѣздъ не былъ въ силахъ внести весь причитавшійся съ него налогъ, и на счетахъ казначейства остались недоимки въ 65.035 р. 16 к.

Малярійная лихорадка значительно сократила цифру земледѣльческаго населенія. Къ концу осени обнаружилось, что многія рисовыя поля остались не убранными, за смертью ихъ хозяевъ. Оставшіеся же въ живыхъ земледѣльцы настолько были обезсилены болѣзнью, что не могли съ необходимой поспѣшностью перемолотить хлѣбъ, и значительная часть риса погибла въ стогахъ, такъ какъ наступившіе осенніе дожди промочили скирды до земли и сгноили зерно.

Въ остальныхъ уѣздахъ области поступленіе пода-  
тей шло исправно, и къ концу года областное казна-  
чейство уже не числило долговъ за прямыми платель-  
щиками окладныхъ сборовъ.

Въ нижеприводимой таблицѣ сгруппированы дан-  
ныя о движеніи податной суммы по уѣздамъ.

Уѣздъ	1898 г.	1899 г.	1900 г.
Владимирскій	1.200.000	1.250.000	1.300.000
Суздальскій	1.100.000	1.150.000	1.200.000
Муромскій	1.000.000	1.050.000	1.100.000
Владимирскій	900.000	950.000	1.000.000
Суздальскій	800.000	850.000	900.000
Муромскій	700.000	750.000	800.000
Владимирскій	600.000	650.000	700.000
Суздальскій	500.000	550.000	600.000
Муромскій	400.000	450.000	500.000
Владимирскій	300.000	350.000	400.000
Суздальскій	200.000	250.000	300.000
Муромскій	100.000	150.000	200.000

Наименованія уѣз- довъ и сборовъ.	Назначено.		Поступило.		Остается.	
	Руб.	К.	Руб.	К.	Руб.	К.
<i>Городъ Ташкентъ:</i>						
Поземельн. подати	37927	12	4620	—	33307	12
Земскаго сбора .	26648	—	16873	—	9775	—
Итого .	64575	12	21493	—	43082	12
<b>У Ѣ З Д Ы.</b>						
<i>Чимкентскій:</i>						
Кибиточн. подати.	138672	—	138672	—	—	—
Поземельн. налога	52140	81	52140	81	—	—
Земскаго сбора .	59468	—	59468	—	—	—
Итого .	250280	81	250280	81	—	—
<i>Аулиеатинскій:</i>						
Кибиточн. подати.	144960	—	144960	—	—	—
Поземельн. налога.	4898	50	4898	50	—	—
Земскаго сбора .	46784	—	46784	—	—	—
Итого .	196642	50	196642	50	—	—
<i>Черовскій:</i>						
Кибиточн. подати.	87060	—	87060	—	—	—
Земскаго сбора .	27325	—	27325	—	—	—
Итого .	114385	—	114385	—	—	—

Наименованія уѣз- довъ.	Назначено.		Поступило.		Остается.	
	Руб.	К.	Руб.	К.	Руб.	К.
<i>Казалинскій:</i>						
Кибиточн. подати	103404	—	103404	—	—	—
<i>Ташкентскій:</i>						
Кибиточн. подати <sup>1)</sup>	7240	—	3857	86	3382	14
Поземельн. налога <sup>2)</sup>	540267	8	447068	43	93198	65
Земскаго сбора <sup>3)</sup>	56507	—	35204	22	21302	78
<b>Итого .</b>	<b>604014</b>	<b>8</b>	<b>486130</b>	<b>51</b>	<b>117883</b>	<b>57</b>
<i>Отдѣлъ Аму-Дарь- инскій:</i>						
Кибиточн. подати.	39805	56	39805	56	—	—
Поземельн. налога	92252	—	92252	—	—	—
Земскаго сбора .	35103	24	35103	24	—	—
<b>Итого .</b>	<b>167160</b>	<b>80</b>	<b>167160</b>	<b>80</b>	<b>—</b>	<b>—</b>
<i>По всей области:</i>						
Кибиточн подати.	537588	—	570205	86	3382	14
Поземельн. налога.	675039	7	581840	42	93198	65
Земскаго сбора .	251835	24	230532	46	21302	78
<b>Къ 1 января 1895 г.</b>						
<b>ВСЕГО . . .</b>	<b>1500462</b>	<b>31</b>	<b>138578</b>	<b>74</b>	<b>117883</b>	<b>57</b>
<b>Къ 1 февраля 1895 г.</b>	<b>—</b>	<b>—</b>	<b>1435427</b>	<b>15</b>	<b>65035</b>	<b>16</b>
<b>Къ 1 февраля 1895 г.</b>						
1) Кибиточной подати . . .	—	—	6804	—	436	—
2) Поземельнаго налога . . .	—	—	482438	21	57828	87
3) Земскаго сбора . . .	—	—	49736	92	6770	8
<b>Итого .</b>	<b>—</b>	<b>—</b>	<b>538978</b>	<b>92</b>	<b>65035</b>	<b>16</b>

Наименованія уѣздовъ и сборовъ.	Недоимки прежнихъ лѣтъ.										
	Слѣдовало поступить.		Причи-слено.		Исклю-чено.		Поступи-ло.		Остается.		
	Руб.	К.	Руб.	К.	Руб.	К.	Руб.	К.	Руб.	К.	
<i>Ташкентскій:</i>											
Кибиточной подати . .	2210	87	141	86	2100	73	252	—	—	—	
Поземельнаго налога . .	62533	3	6490	—	—	—	4725	18	57872	75	
Земскаго сбора . . .	4135	29	—	—	—	—	728	30	3406	99	
<b>Итого .</b>	<b>68879</b>	<b>19</b>	<b>206</b>	<b>76</b>	<b>2100</b>	<b>73</b>	<b>5705</b>	<b>48</b>	<b>61279</b>	<b>74</b>	

## ОБРОЧНЫЯ СТАТЬИ.

Въ отчетномъ году въ этой статьѣ казенныхъ доходовъ никакихъ измѣненій не произошло. Земельные участки Аму-Дарьинскаго отдѣла были сданы за 139 р. т. е. на 63 руб. дороже, чѣмъ въ предшествовавшемъ году.

Неземельныя статьи принесли дохода 51.113 руб. 66 коп.—болѣе, чѣмъ въ 1893 г., на 408 р. 66 к. Выдающейся статьей дохода была аренда переправъ на р.р. Сыръ-Дарьѣ и Аму-Дарьѣ. За нею слѣдовали рыбныя промыслы, которые дали въ Казалинскомъ уѣздѣ 5226 руб., а въ Аму-Дарьинскомъ отдѣлѣ—2304 руб.

Всего поступленій, включая штрафы и пени, было 51229 руб. 92 коп.

---

### ГОРОДСКІЕ ДОХОДЫ И РАСХОДЫ.

Въ Сыръ-Дарьинской области только одинъ городъ Ташкентъ имѣеть самостоятельное общественное управленіе, дѣйствующее примѣнительно къ Городовому Положенію 1870 года. Въ прочихъ городахъ области городское хозяйство находится въ вѣдѣніи администраціи.

Свѣдѣнія о городскихъ доходахъ и расходахъ сгруппированы въ слѣдующихъ таблицахъ:

Названія доходовъ города Ташкента.	СУММА.	
	Рубли.	Коп.
Поземельный сборъ съ городскихъ мѣстъ, отдаваемыхъ въ аренду.	57513	28
Плата за аренду вѣсового сбора на городскихъ базарахъ . . .	9875	—
Арендной платы за лавки, навѣсы и т. п. . . . .	9871	34
Оцѣночный налогъ съ недвижимыхъ имуществъ въ русской части гор. Ташкента. . . . .	55321	—
То же съ азіатской части города Ташкента. . . . .	138040	2
Пени за несвоевременный взносъ этого налога . . . . .	2350	—

Названія доходовъ города Ташкента.	СУММА.	
	Рубли.	Коп.
Арычный сборъ . . . . .	6258	95
Сборъ съ документовъ на производство торговли и промысловъ .	11528	99
Съ патентовъ, выдаваемыхъ по уставу о питейномъ сборѣ . . . . .	2606	35
Съ трактирныхъ заведеній, постоянныхъ дворовъ, чайныхъ и съѣстныхъ лавокъ . . . . .	5012	—
Съ извознаго и перевознаго промысловъ . . . . .	3804	—
Нотаріальный сборъ . . . . .	3000	—
Доходъ отъ продажи медикаментовъ изъ городской аптеки . . . . .	7000	—
Доходъ отъ продажи мѣстъ на кладбищѣ . . . . .	1000	—
Разныя поступленія . . . . .	2355	45
И т о г о . . . . .	315536	38



Изъ городскихъ суммъ были произведены по утвержденнымъ смѣтамъ 1894 года слѣдующіе расходы по городу Ташкенту:

Названія расходовъ города Ташкента.	СУММА.	
	Рубли.	Коп.
Содержаніе городского общественнаго управленія . . . . .	29079	95
Содержаніе ирригаціи . . . . .	20311	56
Устройство и содержаніе дорогъ и мостовъ . . . . .	77294	97
Освѣщеніе города . . . . .	11757	95
Содержаніе врачебно-санитарной части . . . . .	33675	93
Расходы по торговой части . . . . .	2554	94
Содержаніе общественныхъ зданій, садовъ, скверовъ и проч. . . . .	16198	27
Расходы по воинской части . . . . .	107	—
Расходы по учебной части . . . . .	22161	38
Содержаніе полиціи. . . . .	67705	53
Расходы по благотворительной части. . . . .	6900	—
Разные расходы . . . . .	5368	50
Постройка новыхъ городскихъ зданій и устройство оброчныхъ статей . . . . .	4194	92
Погашеніе городскихъ долговъ . . . . .	15991	42
Расходы по тюремной части (освѣщеніе тюрьмы). . . . .	418	55
<b>ВСЕГО . . . . .</b>	<b>313720</b>	<b>87</b>

О Т Ч Е Т Ъ

о доходахъ городскихъ суммъ по городамъ Казалинску, Перовску, Туркестану, Чимкенту, Аулиеата, Петро-Александровску и Ташкентскому уѣзду Сыръ-Дарьинской области за 1894 годъ.

НАИМЕНОВАНИЕ ДОХОДОВЪ.	По городу Казалинску.				По городу Перовску.				По городу Турнестану.				По городу Аулиеата.		По городу Чимкенту.				По Ташкентскому уѣзду.				По Петро-Александровску.				В С Е Г О							
	Назначено къ поступле- нію.		Поступило.		Назначено къ поступле- нію.		Поступило.		Назначено къ поступле- нію.		Поступило.		Назначено къ поступле- нію.		Поступило.		Назначено къ поступле- нію.		Поступило.		Назначено къ поступле- нію.		Поступило.		Назначено къ поступле- нію.		Поступило.		Назначено къ поступле- нію.		Поступило.			
	Руб.	К.	Руб.	К.	Руб.	К.	Руб.	К.	Руб.	К.	Руб.	К.	Руб.	К.	Руб.	К.	Руб.	К.	Руб.	К.	Руб.	К.	Руб.	К.	Руб.	К.	Руб.	К.	Руб.	К.	Руб.	К.		
<b>А.</b>																																		
<i>Доходы, предусмотрѣнные сметой.</i>																																		
Съ документовъ на право торговли и промысловъ . . .	819	60	1299	95	937	33	638	11	480	43	486	2	921	38	1334	60	711	75	658	65	1422	56	1645	20	993	5	1014	35	6286	10	7076	88		
Нотариальный сборъ.	1335	36	1734	—	515	47	316	48	—	—	—	—	233	28	592	30	244	57	327	10	—	—	—	—	414	86	384	5	2743	49	3353	93		
Арендной платы за земли, отдаваемые подъ постройку лавокъ, сѣнокосеніе, пашни и проч.	5840	79	4740	53	1424	83	803	39	669	50	595	50	14263	84	14836	64	—	—	—	—	284	64	142	32	422	—	344	77	22905	60	21463	15		
Арендной платы за вѣсовой сборъ на городскомъ и сельскихъ базарахъ.	1640	58	1915	9	3257	83	3601	—	4354	40	4478	50	5682	—	5765	—	4861	83	4442	—	7800	—	7159	19	6010	74	6444	—	33607	38	33804	78		
Арендной платы за городскія скотобойни . . . . .	2866	50	3105	44	651	—	651	—	2520	—	2505	—	875	—	964	93	1200	—	1200	—	554	—	449	—	2202	—	2355	—	10868	50	11230	37		
Арендной платы за пользованіе навѣсомъ, устроеннымъ при городскихъ вѣсахъ . . . . .	—	—	—	—	400	33	428	19	—	—	—	—	—	—	—	—	—	—	—	—	—	—	—	—	—	—	—	—	400	33	428	19		
Оцѣночнаго налога съ недвижимыхъ имуществъ . . .	1712	44	386	68	1299	40	1422	71	2201	13	1701	13	2042	35	495	74	2099	49	2240	71	—	—	—	—	—	—	—	—	—	—	9354	81	6246	97
Сборъ съ сѣстныхъ лавочекъ и постоялыхъ дворовъ .	—	—	—	—	—	—	—	—	—	—	—	—	136	33	125	—	—	—	—	—	—	—	—	—	—	—	—	—	136	33	125	—		
Сборъ отъ аукціонной продажи движимаго имущества . . . . .	31	50	34	86	23	30	24	9	—	—	—	—	—	—	—	—	—	—	—	—	—	—	—	—	—	—	—	—	54	80	58	95		







НАИМЕНОВАНИЕ ДОХОДОВЪ.	По городу Назалинску.		По городу Перовску.		По городу Туркестану.		По городу Аулие	
	Назначено къ поступленію.	Поступило.	Назначено къ поступленію.	Поступило.	Назначено къ поступленію.	Поступило.	Назначено къ поступленію.	Поступило.
	Руб. К.	Руб. К.	Руб. К.	Руб. К.	Руб. К.	Руб. К.	Руб. К.	Руб. К.
Арендной платы за скотобойни, внесенной въ 1893 г.								
Отъ продажи деревьевъ изъ городского питомника . .								
Отъ продажи барака, выстроеннаго для холерныхъ больныхъ. . . .								
Отъ продажи полицейской будки въ селеніи Нукусъ .								
Отъ продажи колути, растущей на городской землѣ .								
Взыскано по исполнительному листу мирового судьи за порчу городской улицы . . . . .								
Отъ начальника Ташкентскаго уѣзда въ возвратъ переполученныхъ имъ въ 1893 г. денегъ въ вознагражденіе по завѣдыванію городскимъ хозяйствомъ . . . . .								
Отъ него же то же на содержаніе техника . . . . .								
Внесено уѣзднымъ врачомъ остатка отъ отопленія и освѣщенія амбулаторнаго пункта въ селеніи Турбатъ								

роду ата.	По городу Чимкенту.		По Ташкентскому уѣзду.		По Петро-Александровску.		В С Е Г О.					
	Поступило.	Назначено къ поступленію.	Поступило.	Назначено къ поступленію.	Поступило.	Назначено къ поступленію.	Поступило.	Назначено къ поступленію.				
	Руб. К.	Руб. К.	Руб. К.	Руб. К.	Руб. К.	Руб. К.	Руб. К.	Руб. К.				
							148	87			148	87
							3				3	
							3	5			3	5
							7	80			7	80
							166				166	
							1	20			1	20
							10					10
							8					8
							29					29





О Т Ч Е Т Ъ

о расходахъ городскихъ суммъ по городамъ Казалинску, Перовску, Ташкентскому уѣзду Сыръ-Дарь

НАЗВАНІЕ РАСХОДОВЪ.	По городу Казалинску.				По городу Перовску.				По городу Туркестану.				По го Аулие	
	Назначено къ расходу.		Израсходо- вано.		Назначено къ расходу.		Израсходо- вано.		Назначено къ расходу.		Израсходо- вано.		Назначено къ расходу.	
	Руб.	К.	Руб.	К.	Руб.	К.	Руб.	К.	Руб.	К.	Руб.	К.	Руб.	К.
<b>А.</b>														
<i>Расходы сметные:</i>														
На усиленіе средствъ уѣзднаго управленія по веденію го- родскаго хозяйства . . . . .	1200		1200		1200		1197	23	1400		1400		1200	
Начальнику уѣзда за веденіе городскаго хозяйства . . . . .	500		500		500		500		300		300		500	
Жалованіе полицей- скому приставу, на канцелярскіе рас- ходы, на наемъ пе- реводчика и квар- тирныхъ . . . . .	1900		1933	22										
Жалованіе полицей- скимъ нижнимъ чи- намъ . . . . .	3180		3179		2200		2200		2240		2240		2610	
Отопленіе и освѣще- ніе полиціи . . . . .	154	53	153	70	138	43	35	10					114	38
Отопленіе и освѣще- ніе тюрьмы . . . . .	210	89	210	89										
Жалованіе повиваль- ной бабкѣ . . . . .														
Содержаніе мостовъ, улицъ, дорогъ . . . . .	570		570		500		500		300		300		1290	

ску, Аулиеата, Туркестану, Чимкенту, Петро-Александровску и  
инской области за 1894 годъ.

роду ата.	По городу Чимкенту.				По Ташкентскому уѣзду.				По Петро- Александровску.				В С Е Г О.					
	Израсходо- вано.		Назначено къ расходу.		Израсходо- вано.		Назначено къ расходу.		Израсходо- вано.		Назначено къ расходу.		Израсходо- вано.		Назначено къ расходу.		Израсходо- вано.	
	Руб.	К.	Руб.	К.	Руб.	К.	Руб.	К.	Руб.	К.	Руб.	К.	Руб.	К.	Руб.	К.	Руб.	К.
Израсходо- вано.																		
Назначено къ расходу.																		
Израсходо- вано.																		
Назначено къ расходу.																		
Израсходо- вано.																		
Назначено къ расходу.																		
Израсходо- вано.																		
1278	65	1200		1200		1700		1699	35	1200		1200		9100		9175	23	
500		500		500		500		500		500		500		3300		3300		
										1600		1511	35	3500		3444	57	
2610		2900		2900		360		360		1380		1380		14870		14869		
109	56	60								170		170		637	34	468	36	
										53				263	89	210	89	
										500		490		500		490		
1323	50	400		399	80	1892	21	1750	75	600		600		5552	21	5444	5	

НАЗВАНІЕ РАСХОДОВЪ.	По городу Назалинску.				По городу Перовску				По городу Туркестану.				По го Ауліе	
	Назначено къ расходу.		Израсходо- вано.		Назначено къ расходу.		Израсходо- вано.		Назначено къ расходу.		Израсходо- вано.		Назначено къ расходу.	
	Руб.	К.	Руб.	К.	Руб.	К.	Руб.	К.	Руб.	К.	Руб.	К.	Руб.	К.
Жалованіе техни- камъ . . . . .	360	—	360	—	360	—	360	—	—	—	—	—	—	—
Жалованіе отводчи- камъ городскихъ земель . . . . .	360	—	360	—	—	—	—	—	—	—	—	—	—	—
Освѣщеніе городовъ.	782	12	464	31	435	16	375	52	270	—	201	5	1000	—
Вознагражденіе ли- цамъ, наблюдаю- щимъ за эксплуа- таціею городскихъ земель . . . . .	360	—	360	—	—	—	—	—	—	—	—	—	—	—
Содержаніе общест- венныхъ садовъ и посадка деревьевъ.	500	—	455	2	1000	—	620	—	80	—	80	—	300	—
Жалованіе садов- никамъ . . . . .	180	—	130	—	—	—	—	—	—	—	—	—	120	—
Содержаніе иррига- ціи . . . . .	570	—	239	30	—	—	—	—	460	—	460	—	450	—
Жалованіе сторо- жамъ на право- славныхъ кладби- щахъ . . . . .	144	—	144	—	120	—	110	—	—	—	—	—	120	—
На ремонтъ кладби- щенскихъ сторо- жекъ . . . . .	—	—	—	—	—	—	—	—	—	—	—	—	—	—
На ремонтъ памят- ника воинамъ, па- вшимъ при взятіи крѣпости Акъ-Ме- четъ . . . . .	—	—	—	—	15	40	15	40	—	—	—	—	—	—
Отопленіе кладби- щенскихъ сторо- жекъ . . . . .	56	70	—	—	—	—	—	—	—	—	—	—	60	—
Жалованіе караулъ- щику на пескахъ близъ города . .	—	—	—	—	—	—	—	—	180	—	180	—	—	—

роду ата.	По городу Чимкенту.				По Ташкентскому уѣзду.				По Петро- Александровску.				В С Е Г О.						
	Израсходо- вано.		Назначено къ расходу.		Израсходо- вано.		Назначено къ расходу.		Израсходо- вано.		Назначено къ расходу.		Израсходо- вано.		Назначено къ расходу.		Израсходо- вано.		
	Руб.	К.	Руб.	К.	Руб.	К.	Руб.	К.	Руб.	К.	Руб.	К.	Руб.	К.	Руб.	К.	Руб.	К.	
—	—	—	—	—	—	—	—	800	—	518	22	—	—	—	—	1520	—	1238	22
—	—	—	—	—	—	—	—	—	—	—	—	—	—	—	360	—	360	—	—
697	14	760	—	717	7	650	—	225	—	350	—	350	—	4247	28	3030	9	—	—
—	—	—	—	—	—	—	—	—	—	—	—	—	—	—	360	—	360	—	—
40	50	400	—	400	—	—	—	—	—	710	—	710	—	2990	—	2305	52	—	—
120	—	100	—	100	—	—	—	—	—	—	—	—	—	400	—	350	—	—	—
450	—	240	—	240	—	—	—	—	—	—	—	—	—	1720	—	1359	30	—	—
120	—	—	—	—	—	—	—	—	—	120	—	120	—	504	—	494	—	—	—
—	—	—	—	—	—	—	—	—	—	50	—	50	—	50	—	50	—	—	—
—	—	—	—	—	—	—	—	—	—	—	—	—	—	15	40	15	40	—	—
60	—	—	—	—	—	—	—	—	—	20	25	20	25	136	95	80	95	—	—
—	—	—	—	—	—	—	—	—	—	—	—	—	—	180	—	180	—	—	—

НАЗВАНИЕ РАСХОДОВЪ.	По городу Казалинску.		По городу Перовску.		По городу Туркестану.		По го Аулие	
	Назначено къ расходу.	Израсходо- вано.	Назначено къ расходу.	Израсходо- вано.	Назначено къ расходу.	Израсходо- вано.	Назначено къ расходу.	Израсходо- вано.
	Руб.	К.	Руб.	К.	Руб.	К.	Руб.	К.
Наемъ помѣщенія для русско-тузем- ной школы . . . .	—	—	—	—	—	—	—	—
Наемъ помѣщенія для учителя Мер- кенской русско-ту- земной школы . .	—	—	—	—	—	—	72	—
Наемъ помѣщенія для женскаго при- ходскаго училища.	—	—	—	—	—	—	300	—
Содержаніе вечер- нихъ курсовъ для взрослыхъ тузем- цевъ . . . . .	—	—	—	—	—	—	—	—
Содержаніе ремес- ленныхъ классовъ.	—	—	900	—	900	—	400	—
Содержаніе женска- го приходскаго училища . . . . .	—	—	—	—	679	31	679	31
Содержаніе мужскаго приходскаго учи- лища . . . . .	—	—	—	—	—	—	920	—
На воспособленіе средствъ турке- станской контроль- ной палаты для производства ре- визіи о доходахъ и расходахъ го- родскихъ суммъ .	150	—	150	—	90	—	90	—
На уничтоженіе бро- дичихъ собакъ .	—	—	—	—	—	—	—	—
Содержаніе фельд- шерскихъ амбула- торныхъ пунктовъ.	—	—	—	—	236	50	236	50
					803	35		

роду ата.	По городу Чимкенту.		По Ташкентскому уѣзду.		По Петро- Александровску.		В С Е Г О.						
	Израсходо- вано.	Назначено къ расходу.	Израсходо- вано.	Назначено къ расходу.	Израсходо- вано.	Назначено къ расходу.	Израсходо- вано.	Назначено къ расходу.	Израсходо- вано.	Израсходо- вано.			
	Руб.	К.	Руб.	К.	Руб.	К.	Руб.	К.	Руб.	К.			
	—	—	96	—	96	—	—	—	—	96	—	96	—
	—	—	—	—	—	—	—	—	—	72	—	—	—
	300	—	—	—	—	—	—	—	—	300	—	300	—
	—	—	—	—	300	—	300	—	—	300	—	300	—
	150	—	300	—	300	—	—	400	—	400	—	2150	—
	—	—	—	—	—	—	—	1260	—	1260	—	1939	31
	920	—	—	—	—	—	—	—	—	—	—	920	—
	90	—	100	—	100	—	—	60	—	60	—	650	—
	—	—	—	—	—	—	—	20	—	20	—	20	—
	743	35	—	—	—	—	—	—	—	—	—	4044	85
					3005	—	2985	—	—	—	—	3964	85

НАЗВАНІЕ РАСХОДОВЪ.	По городу Казалинску.		По городу Перовску.		По городу Туркестану.		По го- роду Аулие	
	Назначено къ расходу.	Израсходо- вано.	Назначено къ расходу.	Израсходо- вано.	Назначено къ расходу.	Израсходо- вано.	Назначено къ расходу.	Израсходо- вано.
	Руб. К.	Руб. К.	Руб. К.	Руб. К.	Руб. К.	Руб. К.	Руб. К.	Руб. К.
На очистку общест- венныхъ отхожихъ мѣстъ . . . . .	—	—	—	—	50	—	50	—
Полицейскому при- ставу Глѣбову за выслугу въ краѣ перваго пятилѣтія	—	—	—	—	—	—	—	—
На содержаніе при- петро - александр- овской туземной больницѣфельдше- рицы — акушерки.	—	—	—	—	—	—	—	—
На ремонтъ помѣ- щенія полиціи .	—	—	—	—	—	—	—	—
Жалованье базарно- му старостѣ . .	120	—	120	—	—	—	—	—
Жалованье ветери- нарнымъ фельдше- рамъ при город- скихъ скотобой- няхъ . . . . .	—	—	400	—	—	—	360	—
На ремонтъ общест- венныхъ отхожихъ мѣстъ . . . . .	50	—	15	—	—	—	—	—
На ремонтъ часов- ни въ городскомъ саду . . . . .	50	—	50	—	—	—	—	—
Жалованье сторожу, наблюдающему за исполненіемъ рас- поряженія о вос- прещеніи добыва- нія топлива и пасть- бы скота на пе- скахъ близъ гор. Туркестана. . .	—	—	—	—	120	—	120	—

роду ата.	По городу Чимкенту.		По Ташкентскому уѣзду.		По Петро- Александровску.		В С Е Г О.						
	Израсходо- вано.	Назначено къ расходу.	Израсходо- вано.	Назначено къ расходу.	Израсходо- вано.	Назначено къ расходу.	Израсходо- вано.	Назначено къ расходу.	Израсходо- вано.	Назначено къ расходу.	Израсходо- вано.		
	Руб. К.	Руб. К.	Руб. К.	Руб. К.	Руб. К.	Руб. К.	Руб. К.	Руб. К.	Руб. К.	Руб. К.	Руб. К.		
—	—	50	—	34	—	740	—	—	—	840	—	84	—
—	—	—	—	—	—	—	—	125	—	125	—	125	—
—	—	—	—	—	—	—	—	700	—	700	—	700	—
—	—	60	—	—	—	—	—	—	—	60	—	—	—
—	—	—	—	—	—	—	—	—	—	120	—	120	—
—	360	—	—	—	—	—	—	—	—	760	—	360	—
—	—	—	—	—	—	—	—	—	—	50	—	15	—
—	—	—	—	—	—	—	—	—	—	50	—	50	—
—	—	—	—	—	—	—	—	—	—	120	—	120	—

НАЗВАНІЕ РАСХОДОВЪ.	По городу Казалинску.				По городу Перовску.				По городу Туркестану.				По го- роду Аулие	
	Назначено къ расходу.		Израсходо- вано.		Назначено къ расходу.		Израсходо- вано.		Назначено къ расходу.		Израсходо- вано.		Назначено	къ расходу.
	Руб.	К.	Руб.	К.	Руб.	К.	Руб.	К.	Руб.	К.	Руб.	К.	Руб.	К.
На ремонтъ зданій: мужскаго учили- ща, туземной боль- ницы, дома, зани- маемаго камерою мироваго судьи и полицейскаго при- става и двухъ по- лицейскихъ бу- докъ . . . . .	—	—	—	—	—	—	—	—	—	—	—	—	—	—
<b>Итого .</b>	11398	24	10594	44	7858	99	6903	25	6775	81	6706	86	10459	73
<b>Б.</b>														
Сверхсметные расхо- ды . . . . .	—	—	2130	35	—	—	3018	67	—	—	1311	74	—	—
Къ 1-му январю 1895 года осталось го- родскихъ суммъ .	—	—	19426	10	—	—	17888	54	—	—	15324	24	—	—

НАЗВАНІЕ РАСХОДОВЪ.	По городу Чимкенту.		По Ташкентскому уѣзду.				По Петро- Александровску.				В С Е Г О.					
	Назначено къ расходу.		Израсходо- вано.		Назначено къ расходу.		Израсходо- вано.		Назначено къ расходу.		Израсходо- вано.		Назначено къ расходу.		Израсходо- вано.	
	Руб.	К.	Руб.	К.	Руб.	К.	Руб.	К.	Руб.	К.	Руб.	К.	Руб.	К.	Руб.	К.
На ремонтъ зданій: мужскаго учили- ща, туземной боль- ницы, дома, зани- маемаго камерою мироваго судьи и полицейскаго при- става и двухъ по- лицейскихъ бу- докъ . . . . .	—	—	—	—	—	—	—	—	—	—	—	—	—	—	—	—
<b>Итого .</b>	9872	70	7166	—	6986	87	10047	21	8438	32	10309	24	10157	59	64015	22
<b>Б.</b>																
Сверхсметные расхо- ды . . . . .	1724	58	—	—	2741	83	—	—	1508	48	—	—	923	15	—	—
Къ 1-му январю 1895 года осталось го- родскихъ суммъ .	23061	43	—	—	11460	25	—	—	10140	80	—	—	17741	91	—	—

О Т Ч Е Т Ъ

объ оборотахъ капитала уѣздныхъ ссудныхъ кассъ Сыръ-Дарьинской области и городской кассы города Казалинска за 1894 г.

	У ѣ з д н ы я к а с с ы .															
	Ташкентскаго уѣзда.		Чимкентскаго уѣзда.		Аулиеатинскаго уѣзда.		Перовскаго уѣзда.		Казалинскаго уѣзда.		Аму-Дарьинскаго отдѣла.		Городская касса. Города Казалинска.		ВСЕГО.	
	Руб.	К.	Руб.	К.	Руб.	К.	Руб.	К.	Руб.	К.	Руб.	К.	Руб.	К.	Руб.	К.
Къ 1 января 1894 года состояло капитала . . . . .	15917	12	35430	77	10091	90	41604	27	23444	49	10321	74	18657	87	155468	16
Изъ нихъ въ оборотѣ . . . . .	12365	—	28205	91	10058	15	41085	85	21507	42	10308	50	18472	96	142003	79
наличности . . . . .	3552	12	7224	86	33	75	518	42	1937	7	13	24	184	91	13464	37
<i>Въ теченіе 1894 года поступило:</i>																
а) на усиленіе капитала изъ тѣхъ суммъ, изъ коихъ первоначально были образованы кассы . . . . .	127	70	—	—	—	—	—	—	—	—	—	—	—	—	127	70
б) въ возвратъ ссудъ . . . . .	12365	—	523	—	8458	15	2304	81	4802	73	6550	14	10304	61	45308	44
в) процентовъ по выданнымъ ссудамъ въ 1894 году . . . . .	578	85	382	99	543	30	400	23	139	80	411	12	610	10	3066	39
г) то же за просрочку возврата ссудъ . . . . .	93	9	—	—	384	60	—	—	644	78	74	95	490	25	1687	67
д) то же на капиталъ, хранящійся въ отдѣленіи государственнаго банка . . . . .	19	90	—	—	—	—	—	—	—	—	—	—	—	—	19	90
е) переведено на казалинскую уѣздную ссудную кассу изъ перовской долговъ, числящихся за киргизами Джаманъ-Сырской, Кармакчинской и Куванъ-Дарьинской волостей . . . . .	—	—	—	—	—	—	2533	14	—	—	—	—	—	—	2533	14
<i>Въ теченіе 1894 года израсходовано:</i>																
а) выдано въ ссуды . . . . .	11450	—	1293	—	9055	—	2265	—	2330	—	6853	14	10035	—	43281	14
б) вознагражденія завѣдывающимъ кассами . . . . .	230	61	127	66	309	30	133	41	261	52	166	50	366	78	1595	78
Къ 1 января 1895 года осталось капитала въ наличности . . . . .	5056	5	6710	19	55	50	825	5	4932	86	29	81	1144	17	18753	63
въ оборотахъ . . . . .	11450	—	28975	91	10655	—	41046	2	21567	83	10611	50	18203	35	142509	61

### АКЦИЗНЫЕ СБОРЫ.

Поступленіе акцизныхъ сборовъ въ отчетномъ году сократилось на 13.465 р. 84 к. Главнымъ образомъ значительная цыфра недобора упадетъ на акцизы съ съ фруктовой водки. Въ 1894 г. по этой статьѣ государственнаго дохода поступило менѣе, чѣмъ въ предшествовавшемъ году, на 44.779 р. 78 к. Также значительно понизился сборъ акциза съ зажигательныхъ спичекъ. Сумма недобора по этой статьѣ опредѣляется въ 11.884 р. 85 к. Всего акцизныхъ сборовъ поступило 217.550 р. 33 к.

Распредѣленіе ихъ по статьямъ дохода видно изъ нижеслѣдующей таблицы:

НАИМЕНОВАНИЕ СТАТЕЙ ДОХОДА.	Сумма поступления.	
	Руб.	К.
<i>Акциза:</i>		
съ хлѣбнаго вина . . . . .	123.377	60
„ фруктовой водки . . . . .	11.649	26
„ пивоваренія . . . . .	22.098	60
„ зажигательныхъ спичекъ . . . . .	3 988	93
<i>Бандерольнаго и патентнаго сбора:</i>		
„ питей . . . . .	21.260	72
„ табаку . . . . .	35.175	22
В с е г о . . . . .	217.550	33

## ВОИНСКАЯ ПОВИННОСТЬ.

Число душъ, призывавшихся въ отчетномъ году къ отбыванію воинской повинности, опредѣляется цифрою 94 человекъ. Изъ нихъ не явилось два.

Результаты освидѣтельствванія видны изъ слѣдующей таблицы:

Призывалось.	Принято.	Изъ числа призывавшихся.			
		Не принято за негодностью.	Принято въ ополченіе.	Отправлено на испытаніе въ госпиталь.	Даны отсрочки по физическимъ неразвит.
94	73	10	3	4	2

По вѣроисповѣданію призывавшіеся распредѣлялись такъ: православныхъ 69; лютеранъ 11; магометанъ 8; раскольниковъ 2; іудеевъ 1; римско-католиковъ 1. По сословіямъ: крестьянъ 64; мѣщанъ 21; дѣтей нижнихъ чиновъ 3; дворянъ потомственныхъ 1 и личныхъ 1; дѣтей чиновниковъ 1; инородцевъ 1.

По роду занятій призывавшіеся распредѣлялись такъ: землепашцевъ 54; ремесленниковъ 16; приказчиковъ 7; писцовъ 4; черно-рабочихъ 3; неопредѣленныхъ профессій 7; мелкихъ торговцевъ 1.

Изъ всего числа призывавшихся грамотныхъ оказалось 32; окончившихъ учебныя заведенія 9; неокончившихъ 5 и неграмотныхъ 46 душъ.

Холостыхъ 46; женатыхъ 43 и вдовцевъ 3.



## ОТДѢЛЪ III.

### КАЗЕННЫЯ И ОБЩЕСТВЕННЫЯ ЗДАНІЯ.

Въ отчетномъ 1894 году были произведены ниже-  
слѣдующія работы.

#### *I. На казенный счетъ.*

#### **A) Съ торговъ.**

#### Н О В Ы Я П О С Т Р О Й К И.

- 1) Постройка почтовой станціи Сапакъ,  
Казалинскаго уѣзда . . . . . 4652 р. — к.
- 2) Постройка почтовой станціи Андреев-  
ской, Казалинскаго уѣзда . . . . . 4704 р. — к.
- 3) Постройка почтовой станціи Юнійской,  
Казалинскаго уѣзда . . . . . 4431 р. 52 к.
- 4) Постройка почтовой станціи Ногай-  
кура, Чимкентскаго уѣзда . . . . . 4236 р. — к.
- 5) Постройка почтовой станціи Акъ-Чу-  
лакъ, Ауліеатинскаго уѣзда . . . . . 6420 р. — к.
- 6) Постройка конюшни, джигитской и на-  
вѣса для дровъ при Перовскомъ уѣзд-  
номъ управленіи . . . . . 1902 р. 16 к.
- 7) Пристройка къ ташкентской библіоте-  
кѣ зданія для научныхъ изслѣдованій  
по горной части, а также и сарая для  
горныхъ инструментовъ . . . . . 8562 р. 18 к.

Постройка почтовыхъ станцій:

8) Джери . . . . .	5163	р. 68	к.
9) Акъ-Ташъ . . . . .	5118	р. 96	к.
10) Акъ-Джаръ . . . . .	4919	р. 28	к.
11) Ясъ-Кичу . . . . .	5836	р. 72	к.
12) Постройка отхожихъ мѣстъ и дува- ловъ при почтовыхъ станціяхъ: Бикъ- Баули, Головской, Андреевской, Са- пакской и Юнійской . . . . .	1620	р. 80	к.
Итого . . . . .	57567	р. 30	к.

РЕМОНТЪ ЗДАНІЙ:

13) Капитальный и мелочной ремонтъ кан- целяріи Туркестанскаго Генераль-Гу- бернатора . . . . .	732	р. 56	к.
14) Капитальный и мелочной ремонтъ до- ма управляющаго канцеляріей Турке- станскаго Генераль-Губернатора . . . . .	674	р. 96	к.
15) Капитальный и мелочной ремонтъ зда- нія Сыръ-Дарьинскаго Областнаго Правленія . . . . .	649	р. 36	к.
16) Тоже сданія библіотеки и музея . . . . .	657	р. 36	к.
17) Тоже посольскаго дома, бывшаго Ни- колаева . . . . .	122	р. 72	к.
18) Тоже Казалинскаго уѣзднаго управленія . . . . .	805	р. 88	к.
19) „ Чимкентскаго . . . . .	493	р. 98	к.
20) „ Ауліеатинскаго . . . . .	465	р. 92	к.
21) „ Перовскаго . . . . .	508	р. 56	к.
Итого . . . . .	5111	р. 30	к.

А всего отпущено на строительныя рабо-  
ты, отданныя съ торговъ въ отчет-  
номъ году . . . . . 62678 р. 60 к.

В) Хозяйственнымъ способомъ.

1) Устройство при почтовой станціи Ку-

- юкъ забора, воротъ и кирпичнаго  
пола въ фуражникѣ . . . . . 413 р. 96 к.
- 2) Капитальный и мелочной ремонтъ въ  
г. Петро-Александровскѣ зданія управ-  
вленія начальника Аму-Дарьинскаго  
отдѣла . . . . . 236 р. 8 к.
- 3) Капитальный и мелочной ремонтъ зда-  
нія почтовой станціи Тарты, Аулие-  
атинскаго уѣзда . . . . . 218 р. 8 к.
- 4) Ремонтъ ташкентскаго военнаго Спа-  
со-Преображенскаго собора . . . 1134 р. 3 к.
- 5) Ремонтъ православныхъ церквей въ  
области . . . . . 800 р. — к.
- А всего отпущено на строительныя рабо-  
боты, исполненныя хозяйственнымъ  
способомъ за счетъ казны . . . 2802 р. 15 к.

*II. Изъ суммъ денежныхъ земскихъ повинностей Тур-  
кестанскаго края.*

**А) Съ торговъ.**

- 1) Ремонтъ городского дома военнаго гу-  
бернатора Сыръ-Дарьинской области. 640 р. 64 к.
- 2) Тоже, дачныхъ помѣщеній военнаго гу-  
бернатора . . . . . 938 р. 86 к.
- 3) Дома, занимаемаго Чимкентскимъ уѣзд-  
нымъ начальникомъ . . . . . 468 р. — к.
- 4) Зданія, занимаемаго квартирою помощ-  
ника уѣзднаго начальника и камерою  
мироваго судьи въ г. Аулиеата. . . 830 р. 56 к.
- 5) Зданія, занимаемаго приѣмнымъ поко-  
емъ въ г. Аулиеата . . . . . 74 р. 81 к.
- МЕЛОЧНОЙ РЕМОНТЪ:
- 6) Городскаго дома военнаго губернатора  
Сыръ-Дарьинской области . . . 416 р. 62 к.

7) Дачи военного губернатора . . . . 580 р. — к.

М О С Т Ы.

- 1) Постройка 9-ти балочныхъ мостиковъ на кирпичныхъ устояхъ по Пскентскому шоссе . . . . . 2398 р. 96 к.
- 2) Постройка 12 кирпичныхъ мостиковъ на Той-Тюбинскомъ шоссе . . . 3865 р. 36 к.
- 3) Постройка моста черезъ рѣку Акъ-су въ Чимкентскомъ уѣздѣ . . . . 15000 р. — к.
- 4) Устройство 26 кирпичныхъ мостиковъ на Гишъ-Кюпрюкскомъ шоссе. . . 2034 р. 96 к.
- 5) Постройка 2-хъ балочныхъ мостовъ черезъ рукава р. Талась № 2 и 3. 4987 р. 94 к.
- 6) Ремонтъ большого Таласкаго моста въ Аулиеатинскомъ уѣздѣ . . . . 2655 р. 43 к.
- 7) Переустройство моста черезъ арыкъ Малый-Карасу на куйлюкскомъ шоссе, по Ташкентско-ходжентскому тракту 2666 р. 71 к.
- 8) Капитальный ремонтъ Куйлюкскаго шоссе на протяженіи 7 верстъ . 9242 р. 46 к.
- 9) Устройство 2-хъ береговыхъ кирпичныхъ устоевъ вмѣсто ветхихъ деревянныхъ быковъ и ремонтъ другихъ частей моста черезъ оврагъ Ашилганъ-сай, Чимкентскаго уѣзда . . . 2276 р. — к.
- 10) Тоже черезъ оврагъ Сатымсай, того-же уѣзда . . . . . 2311 р. 60 к.
- 11) Капитальный ремонтъ арестнаго дома въ г. Аулиеата . . . . . 471 р. 98 к.
- 12) Мелочной ремонтъ того-же дома. . . 156 р. — к.
- 13) Устройство плотины на р. Саларѣ ниже моста у Первушинскаго завода . 1379 р. 85 к.

Всего отпущено въ отчетномъ году изъ земскихъ суммъ Туркестанскаго края

на строительныя работы отдавныя съ  
торговъ . . . . . 53396 р. 74 к.

**В) Хозяйственнымъ способомъ.**

- 1) Возобновленіе стѣнъ фельдшерскаго  
амбулаторнаго пункта въ Нукусѣ,  
Аму-Дарьинскаго отдѣла . . . . 1615 р. 84 к.

**КАПИТАЛЬНЫЙ РЕМОНТЪ:**

- 2) Дома со службами Туркестанскаго Ге-  
Гераль-Губернатора . . . . . 3000 р. — к.
- 3) Дачныхъ помѣщеній Туркестанскаго  
Генераль-Губернатора . . . . . 2500 р. — к.
- 4) Дома занимаемаго Казалинскимъ уѣзд-  
нымъ начальникомъ . . . . . 149 р. — к.

**МЕЛОЧНОЙ РЕМОНТЪ:**

- 1) Дома со службами Туркестанскаго Ге-  
нераль-Губернатора . . . . . 2000 р. — к.
- 2) Дачи Туркестанскаго Генераль-Гу-  
бернатора . . . . . 1400 р. — к.
- 3) Грнежной станціи въ г. Ташкентѣ . 115 р. — к.
- 4) Дома Чимкентскаго уѣзднаго начальника 265 р. — к.
- 5) Дома занимаемаго Туркестанскимъ участ-  
ковымъ приставомъ . . . . . 98 р. 80 к.
- 6) Зданія занимаемаго пріемнымъ покоемъ  
и аптекой въ г. Казалинскѣ . . . 80 р. 60 к.
- 7) Дома занимаемаго Казалинскимъ уѣзд-  
нымъ начальникомъ . . . . . 141 р. 99 к.
- 8) Дома занимаемаго помощникомъ на-  
чальника Перовскаго уѣзда . . . 164 р. 6 к.
- 9) Зданія занимаемаго пріемнымъ покоемъ  
и аптекой въ г. Перовскѣ . . . 94 р. 57 к.
- 10) Зданія камеры мирового судьи въ г.  
Перовскѣ . . . . . 78 р. 11 к.

Въ г. Аулиеата.

- 11) Дома со службами занимаемаго начальника уѣзда . . . . . 218 р. 44 к.
- 12) Дома, занимаемаго помощникомъ уѣзднаго начальника и камерой судьи . 40 р. — к.
- 13) Зданія, занимаемаго анатомическимъ покоемъ . . . . . 4 р. 50 к.

Въ Аму-Дарьинскомъ отдѣлѣ.

- 14) Дома занимаемаго Начальникомъ Отдѣла 356 р. 53 к.
- 15) Дома занимаемаго помощникомъ Начальника Отдѣла . . . . . 216 р. 70 к.
- 16) Зданія гренажной станціи въ гор. Петро-Александровскѣ . . . . . 83 р. 74 к.
- 17) Дома занимаемаго участковымъ приставомъ Чимбайскаго участка . . 120 р. 97 к.

Станціонныхъ помѣщеній.

- 18) Шабасъ-Вали . . . . . 23 р. 21 к.
- 19) Бій-Базаръ . . . . . 95 р. 2 к.
- 20) Хакъ-тау . . . . . 78 р. 58 к.
- 21) Ходжа-куль . . . . . 80 р. 43 к.
- 22) Бишъ-Тюбе . . . . . 63 р. 30 к.
- 23) Таджи-Казганъ . . . . . 62 р. 94 к.
- 24) Туркмень-Казганъ . . . . . 73 р. 78 к.
- 25) На содержаніе станціонныхъ помѣщеній Аму-Дарьинскаго отдѣла въ исправности, какъ-то: очистку отхожихъ мѣсть, дымовыхъ трубъ и проч. . 60 р. — к.
- 26) Ремонтъ станціонныхъ помѣщеній въ Казалинскомъ уѣздѣ:
  - а) Донъ-Казганъ . . . . . 76 р. 88 к.
  - б) Косъ-кудукъ . . . . . 59 р. 99 к.
- 27) Ремонтъ части большаго Чирчикскаго моста по почтовому тракту на Ходжентъ (близъ сел. Куйлюкъ) . . 18000 р. — к.

Содержаніе въ исправности шоссе въ те-  
ченіе 1894 года:

Куйлюкского . . . . .	2 вер.	} 10000 р. — к.
Той-Тюбинского . . . . .	14,2 вер.	
Пскентского . . . . .	9 вер.	
Гишъ-Купрюкского . . . . .	18 вер.	
Чимкентского . . . . .	22,35 вер.	
-----		
	65,61 вер.	
Итого . . . . .		41420 р. 98 к.

На наемъ караульщиковъ при мостахъ:

- а) Чирчикскихъ:
- Табельщика . . . . . 480 р. — к.
  - Двухъ сторожей . . . . . 240 р. — к.
- б) Бугуньскомъ желѣзномъ . . . . . 120 р. — к.
- в) Таласскихъ . . . . . 300 р. — к.
- г) Карачикскомъ. . . . . 180 р. — к.
- д) На р. Большое-Карасу . . . . . 180 р. — к.
- е) Чіянскомъ . . . . . 120 р. — к.
- ж) На оврагахъ Сатымай и Ашильгансай 180 р. — к.
- з) Ходжекентскихъ . . . . . 120 р. — к.
- 1) На регулированіе р. Чирчика . . . . . 1000 р. — к.
- 2) На регулированіе р. Таласа . . . . . 421 р. 50 к.
- 3) На разчистку арыковъ и содержаніе  
миршаба по участку шоссе, пролега-  
ющему по военному полю . . . . . 110 р. — к.
- 4) Наемъ караульщика на мостѣ черезъ  
арыкъ Захъ въ кишлакѣ Гишъ-Куп-  
рюкъ по почтовой дорогѣ. . . . . 120 р. — к.
- 5) Содержаніе переправы черезъ р. Арысь  
въ Чимкентскомъ уѣздѣ . . . . . 600 р. — к.

Мелочной ремонтъ арестныхъ домовъ:

- 1) Въ г. Чимкентѣ . . . . . 61 р. 78 к.

2) Въ г. Туркестанѣ . . . . .	74 р. 36 к.
3) „ Перовскѣ . . . . .	60 р. 38 к.
<hr/>	
Итого . . . . .	4368 р. 2 к.

*III Изъ сметы министерства внутреннихъ дѣлъ.*

**А) Съ торговь.**

1) Капитальный ремонтъ ташкентской го- родской тюрьмы . . . . .	3452 р. — к.
2) То же аулиеатинской . . . . .	1982 р. 80 к.
<hr/>	
Итого . . . . .	5434 р. 80 к.

**В) Хозяйственнымъ способомъ.**

1) Мелочной ремонтъ ташкентской город- ской тюрьмы . . . . .	416 р. — к.
2) То же аулиеатинской . . . . .	344 р. 64 к.
<hr/>	
Итого . . . . .	760 р. 64 к.

**А всего . . . . . 6195 р. 44 к.**



## ТЮРЬМЫ И АРЕСТАНТЫ.

*Мѣста заключенія.* Въ Сыръ-Дарьинской области имѣются только два благоустроенныхъ мѣста заключенія для арестантовъ гражданскаго вѣдомства: въ г. г. Ташкентѣ и Аулиеата. Въ прочихъ же городахъ области, кромѣ Казалинска, арестанты содержатся на военныхъ гауптвахтахъ.

Ташкентская тюрьма построена въ періодъ времени съ 1872 по 1877 г., и по кубическому содержанію воздуха вмѣщаетъ въ себѣ 200 человѣкъ. Аулиеатинская тюрьма построена въ 1888—1889 г. на 45 человѣкъ.

Кромѣ тюремъ, въ Ташкентѣ не имѣется ни дома предварительнаго заключенія, ни пересыльной тюрьмы, ни арестнаго дома. Поэтому въ ташкентской тюрьмѣ сосредоточиваются арестанты: 1) подслѣдственные, 2) подсудимые, 3) приговоренные судомъ: къ заключенію на сроки, взамѣнъ исправительныхъ арестантскихъ отдѣленій, къ ссылкѣ въ каторжныя работы и на поселеніе въ Сибирь, 4) приговоренные мировыми судьями и народными судами къ заключенію или аресту, 5) пересыльные и 6) несостоятельные должники. Вслѣдствіе этого, часто встрѣчаются затрудненія при правильномъ распредѣленіи заключенныхъ по категоріямъ и роду преступленій.

Кромѣ тюремъ, въ Ташкентѣ имѣются полицейскія арестныя помѣщенія при управленіяхъ: начальника гор. Ташкента, полиціймейстера и начальника Ташкентскаго уѣзда, исключительно для лицъ, подвергаемыхъ полицейскою властью краткосрочному аресту.

Въ городѣ Казалинскѣ арестанты помѣщаются въ частномъ домѣ, нанятомъ съ платою по 550 руб. въ годъ, изъ суммъ министерства внутреннихъ дѣлъ по тюремной части.

Въ прочихъ уѣздныхъ городахъ, а также въ Аму-Дарьинскомъ отдѣлѣ, гражданскіе арестанты помѣщаются на военныхъ гауптвахтахъ, но отдѣльно отъ военныхъ арестантовъ. Вслѣдствіе малыхъ размѣровъ гауптвахтъ, требованіе закона о размѣщеніи арестантовъ по категоріямъ не всегда строго исполнялось.

*Снабженіе арестантовъ одеждою, обувью и бѣльемъ.* Въ отчетномъ году арестантская одежда заготовлялась хозяйственнымъ способомъ областнымъ тюремнымъ комитетомъ, при посредствѣ труда арестантовъ ташкентской тюрьмы, а затѣмъ уже, въ готовомъ видѣ, пересылалась въ уѣздныя мѣста заключенія. Изъ кредита по § 5 ст. 2 смѣты министерства внутреннихъ дѣлъ на этотъ предметъ было израсходовано 2500 руб.

*Хозяйственная часть.* Хозяйствомъ ташкентской тюрьмы завѣдывалъ одинъ изъ директоровъ комитета. Всѣ продукты для продовольствія арестантовъ приобрѣтались хозяйственнымъ способомъ, безъ посредства поставщиковъ. Въ уѣздныхъ мѣстахъ заключенія хозяйственною частью завѣдывали: въ Казалинскѣ и Ауліеата директора мѣстныхъ тюремныхъ отдѣленій, а въ остальныхъ городахъ кормовыя деньги отпускались въ распоряженіе военнаго начальства.

Въ отчетномъ году на продовольствіи состояло арестантовъ: въ ташкентской тюрьмѣ 74.862 чел., въ казалинской — 9.520 и ауліеатинской — 30.925 человекъ. На продовольствіе ихъ изъ суммъ министерства внутреннихъ дѣлъ было отпущено: для первой тюрьмы — 6.340 руб., для второй — 898 руб. 84 коп. и для третьей 2.925 руб. 8 коп. Отъ экономіи въ продовольствіи аре-

стантовъ въ спеціальныя средства тюремнаго комитета и отдѣленій поступило: въ распоряженіе областного попечительнаго о тюрьмахъ комитета 1.673 руб. 16 коп. и по тюремнымъ отдѣленіямъ аулиеатинскому 167 руб. 19 коп. и казалинскому 116 руб. 25 коп.

*Церкви и отправленіе богослуженія.* Въ 1880 году въ камерахъ втораго корпуса ташкентской тюрьмы была устроена православная церковь во имя Покрова Пресвятой Богородицы, богослуженіе въ которой совершается особо назначеннымъ священникомъ, получающимъ содержаніе по смѣтѣ министерства внутреннихъ дѣлъ 600 руб. въ годъ и на наемъ псаломщика 120 руб. въ годъ. На предметы богослуженія отпускаются изъ тѣхъ же суммъ 80 руб. въ годъ. Богослуженіе совершается по воскреснымъ и праздничнымъ днямъ. Для развитія полезнаго чтенія между заключенными, при тюрьмѣ имѣется библіотека, состоящая изъ духовно-нравственныхъ книгъ.

Для заключенныхъ туземцевъ въ 1878 году устроена мечеть въ корпусѣ № 1 на добровольныя пожертвованія.

Въ уѣздныхъ мѣстахъ заключенія церковей не имѣется, и всѣ церковныя требы отправляютъ городскіе священники, безъ всякаго вознагражденія.

*Леченіе больныхъ арестантовъ.* Въ ташкентской тюрьмѣ лазарета не имѣется. Легко больныхъ арестантовъ пользуется городской врачъ, въ помощь которому содержится на городскія средства фельдшеръ. Медикаменты отпускаются изъ городской аптеки бесплатно. Серьезно больные арестанты отправлялись на излеченіе въ ташкентскій военный госпиталь.

Въ уѣздныхъ городахъ легко больные арестанты пользуются уѣздными врачами, а серьезно больные отправляются въ мѣстные военные лазареты.

Какъ ташкентскому военному госпиталю, такъ и военнымъ лазаретамъ за леченіе и содержаніе въ нихъ гражданскихъ арестантовъ производится плата: за мѣстныхъ и пересыльныхъ арестантовъ по смѣтѣ министерства внутреннихъ дѣлъ и за подвергаемыхъ краткосрочному аресту по приговорамъ мировыхъ судей и народныхъ судовъ—по смѣтѣ денежныхъ земскихъ повинностей Туркестанскаго края. Въ теченіе отчетнаго года ташкентскому военному госпиталю и военнымъ лазаретамъ уплочено изъ § 5 ст. 3 смѣты министерства внутреннихъ дѣлъ 1170 руб. 78 коп.

*Занятія арестантовъ.* Въ 1893 году, въ виду обязательнаго постановленія ташкентской городской думы, былъ заведенъ на земскія суммы, при ташкентской городской тюрьмѣ, для очистки отхожихъ мѣсть и помойныхъ ямъ тюрьмы ассенизаціонный аппаратъ, который также употреблялся по просьбамъ учреждений и лицъ на частныя работы. Въ теченіе 1894 года ассенизаціоннымъ аппаратомъ было выручено отъ учреждений и частныхъ лицъ за вывезенные нечистоты 1177 руб.; вывезено нечистотъ собственно изъ тюрьмы 675 бочекъ по цѣнѣ 2 руб. за бочку на 1350 руб., т. е. на сумму въ 750 руб., превышающую валовой отпускъ по смѣтѣ на содержаніе чистоты во всѣхъ тюрьмахъ области. Израсходовано на содержаніе и ремонтъ аппарата 1036 руб. 87 коп., чистаго дохода 140 руб. 13 коп.

По требованіямъ присутственныхъ мѣсть и частныхъ лицъ, арестанты выгонялись на работы. Арестантскимъ же трудомъ исполнялись всѣ хозяйственныя работы при тюрьмѣ и производилось шитье и починка арестантской одежды, бѣлья и обуви, а также и обработка тюремнаго огорода. Огородные продукты засѣвались только для потребностей тюрьмы. Нѣкоторая часть овощей покупалась на базарѣ.

Въ уѣздныхъ же городахъ никакихъ мастерскихъ не существуетъ. Арестанты, по мѣрѣ надобности, высылались только на городскія и частныя работы, а также исполняли всѣ частныя работы при тюрьмахъ.

*Пожертвованія.* Въ отчетномъ году поступило пожертвованій: въ пользу арестантовъ ташкентской тюрьмы на 391 руб. 14 коп., и аулиеатинской—на 40 руб. 79 коп.

# ОТДѢЛЪ ІV.

Народное здравіе и общественное при-  
зрѣніе.

## I. САНИТАРНОЕ СОСТОЯНІЕ ОБЛАСТИ.

*Заболѣваемость населенія и смертность среди обра-  
щавшихся къ врачебной помощи.* Въ теченіе 1894 года,  
по свѣдѣніямъ уѣздныхъ и городскихъ врачей, обраща-  
лось къ врачебной помощи 67,963 человекъ. Изъ этого  
числа въ 66,955 случаяхъ была зарегистрирована форма  
заболѣванія.

Изъ числа зарегистрированныхъ заболѣвшихъ умерло  
289 человекъ.

Изъ общаго числа зарегистрированныхъ больныхъ въ  
больницахъ пользовалось 1266 чел., изъ которыхъ умер-  
ло 126 человекъ.

Изъ общаго числа зарегистрированныхъ больныхъ  
приходится на:

Сифились . . . . .	3116.
Гриппъ . . . . .	705.
Венерическія болѣзни . . . . .	476.
Гнойное воспаленіе глазъ . . . . .	178.

Оспу . . . . .	154.
Крoвaвый поносъ . . . . .	132.
Рожу . . . . .	118.
Крупозную пнеймонію . . . . .	114.
Бугорчатку . . . . .	108.
Дифтеритъ . . . . .	98.
Заушницу . . . . .	96.
Коклюшъ . . . . .	95.
Скарлатину . . . . .	91.
Тифъ брюшной . . . . .	49.
„ неопредѣленный . . . . .	74.
Холеру (nostras) . . . . .	40.
Сибирскую язву . . . . .	35.
Корь . . . . .	10.
Крупъ . . . . .	6.
Сиптицемию родильницъ . . . . .	3.
Тифъ сыпной . . . . .	1.

Итого I группа . . 5669.

Малярію . . . . .	19709.
Зобъ . . . . .	249.
Проказу . . . . .	47.

Итого II группа . 20005.

Чесотку . . . . .	1113.
Глисты . . . . .	249.

Итого III группа . 1362.

Болезни органовъ движенія . . . . .	2710.
-------------------------------------	-------

*въ томъ числѣ:*

Сочленовный ревматизмъ . . . . .	1054.
Болезни кожи и клѣтчатки . . . . .	7024.
„ органовъ пищеваренія . . . . .	5779.
„ „ дыханія . . . . .	4904.
Разстройства общаго питанія . . . . .	4254.
Травматическія поврежденія . . . . .	2659.

Болѣзни нервной системы . . . . .	2606*).
Термоэлектрическія заболѣванія . . . . .	1300.
Болѣзни глазъ . . . . .	4905.
Болѣзни уха . . . . .	1257.
Болѣзни женск. полов. органовъ . . . . .	821.
Новообразованія . . . . .	651.
Болѣз. органовъ кровообр. . . . .	293.
Болѣзни мочевыхъ органовъ . . . . .	292.
„ беремен. и послѣрод. . . . .	149.
„ мужск. полов. органовъ . . . . .	180.
Отравленія . . . . .	98.
Прочія болѣзни . . . . .	1045.
<u>Всего . . . . .</u>	
67693.	

*Заразныя, эпидемическія и паразитныя болѣзни.*

Число зарегистрированныхъ лицъ, обратившихся къ врачебной помощи съ заразными, эпидемическими и паразитными болѣзнями въ 1894 году видно изъ нижеслѣдующей таблицы:

	На 1000 населенія.
Оспа . . . . .	0,144.
Скарлатина . . . . .	0,085.
Дифтеритъ . . . . .	0,09.
Крупъ . . . . .	0,006.
Корь . . . . .	0,009.
Коклюшъ . . . . .	0,09.
Гриппъ . . . . .	0,66.
Сыпной тифъ . . . . .	0,001.
Брюшной тифъ. . . . .	0,046.
Возвратный тифъ . . . . .	0,000.
Неопредѣленный тифъ . . . . .	0,041.
Эпидемическій менингитъ . . . . .	0,000.
Дизентерія . . . . .	0,12.

\*) Въ томъ числѣ мышечный ревматизмъ 1875.



Холера (nostras) . . . . .	0,037.
Заушница . . . . .	0, 09.
Рожа . . . . .	0, 11.
Гнойный конъюнктивитъ . . . . .	0, 17.
Сибирская язва . . . . .	0,033.
Водобоязнь . . . . .	0,000.
Сапъ . . . . .	0,000.
Сифились . . . . .	2, 9.
Венерическія болѣзни . . . . .	0, 45.
Бугорчатка . . . . .	0, 10.
Крупозная пнеймонія . . . . .	0, 11.
<i>Малярія</i> . . . . .	18,45.
Чесотка . . . . .	1, 04.
Глисты . . . . .	0, 27.
<hr/>	
Всего . . . . .	25,04.

Эпидемическія заболѣванія, требовавшія примѣненія экстренныхъ мѣръ, появлялись только въ г. Ташкентѣ и въ Ташкентскомъ уѣздѣ.

Въ январѣ мѣсяцѣ 1894 года въ г. Ташкентѣ, въ различныхъ пунктахъ, заболѣло одновременно 6 человекъ натуральной оспой, изъ нихъ три умерло. Выяснить причины и путь зараженія не удалось. Въ февралѣ было еще три заболѣванія съ 1 смертельнымъ исходомъ. Были приняты мѣры къ изоляціи больныхъ. Квартиры и дворы подвергались химической дезинфекціи.

Благодаря этимъ мѣрамъ, эпидемія прекратилась. Но затѣмъ опять вспыхнула и держалась до конца года, достигнувъ наибольшаго развитія въ іюнь мѣсяцѣ.

Изъ нижеприведенной таблицы видно число заболѣвшихъ по мѣсяцамъ, отъ оспы:

М ъ С Я Ц Ы.	Заболѣ- ло.	Умерло.
Январь . . . . .	6	3
Февраль . . . . .	3	1
Мартъ . . . . .	—	—
Апрѣль . . . . .	—	—
Май . . . . .	3	1
Юнь . . . . .	16	6
Юль . . . . .	14	1
Августъ . . . . .	15	4
Сентябрь . . . . .	3	—
Октябрь . . . . .	3	2
Ноябрь . . . . .	1	—
Декабрь . . . . .	2	1
Всего . . . . .	66	19

*Дифтеритъ.* Изъ 40 случаевъ заболѣванія этою болѣзною двадцать имѣли смертный исходъ.

*Въ Ташкентскомъ уѣздѣ,* въ отчетномъ году, такъ

же, какъ и въ предыдущемъ 1893 году, была очень значительная заболѣваемость и смертность отъ малярійной лихорадки, такъ что потребовалась усиленная помощь заболѣвающимъ и экстренныя суммы на приобрѣтеніе хинина.

Хининъ при этой болѣзни безусловно помогаетъ и даже очень часто излѣчиваетъ тяжелыя формы.

Въ теченіе эпидеміи пользовались врачебной помощью 17891 человекъ.

## II. ВРАЧЕБНО-ПОЛИЦЕЙСКІЙ (САНИТАРНЫЙ ОТДѢЛЪ).

*Свѣдѣнія объ организаціи и дѣятельности санитарнаго надзора.* Главное вниманіе этого надзора было обращено на санитарное упорядоченіе населенныхъ мѣстъ и на огражденіе области отъ распространенія эпидемическихъ заболѣваній.

Осматривались мясныя лавки, хлѣбныя, чайныя, харчевни, бани, гостинницы, дворы, улицы, бойни и т. д., устранялось все, могущее имѣть то или другое вредное вліяніе на санитарное благосостояніе мѣстности и учреждался надзоръ за приведеніемъ въ исполненіе санитарныхъ постановленій.

Въ нѣкоторыхъ городахъ области собирались комитеты общественнаго здравія, которые хотя и не располагали никакими матеріальными средствами, но своею дѣятельностью много помогли въ дѣлѣ санитарнаго упорядоченія мѣстности.

*Свѣдѣнія о санитарномъ состояніи населенныхъ мѣстностей и о мѣрахъ къ оздоровленію оныхъ.* Съ каждымъ годомъ улучшеніе санитарнаго благоустройства въ городахъ области подвигается довольно успѣшно, хотя чрезвычайная недостаточность въ матеріальныхъ средствахъ и отсутствіе хорошо организованнаго по-

стояннаго санитарнаго надзора не даетъ возможности провести всѣ тѣ санитарныя мѣры, которыя такъ желательны въ каждой благоустроенной мѣстности.

Въ г. Ташкентѣ замощеніе улицъ, какъ въ азіатской, такъ и въ русской части, продолжается. Улицы, въ лѣтнее время, поливаются обязательно два раза въ сутки. На одной изъ площадей разбитъ новый скверъ. Тротуары замощены кирпичемъ.

Открыта новая баня, имѣющая санитарныя приспособленія. Издано обязательное постановленіе о приведеніи имѣющихся въ г. Ташкентѣ 6 бань въ лучшее санитарное состояніе.

Открытыя въ прошломъ году двѣ городскія бойни, вслѣдствіе недостатковъ въ архитектурномъ отношеніи, не вполне отвѣчаютъ своему назначенію. Кровь убиваемыхъ животныхъ стекаетъ прямо въ близъ лежащія арыки и загрязняетъ ихъ. Приняты мѣры къ улучшенію недостатковъ боенъ. Ветеринарный надзоръ продолжается.

Вода неудовлетворительна въ санитарномъ отношеніи. Она протекаетъ по всему городу въ особо вырытыхъ канавахъ (арыкахъ), ничѣмъ не выложенныхъ. Арыки проходятъ по всѣмъ населеннымъ мѣстамъ, и вода въ нихъ загрязняется вслѣдствіе небрежности жителей.

Санитарныя условія уѣздныхъ городовъ и сельскихъ населенныхъ пунктахъ области не высоки. Узкія улицы, скученность построекъ и нечистоты, часто скопляющіяся на улицахъ — обыкновенное явленіе въ селахъ туземцевъ. Мѣры къ улучшенію санитарнаго состоянія ихъ принимаются, но, за ограниченностью средствъ, оздоровленіе населенныхъ пунктовъ идетъ медленно. Отбросы вывозятся за черту города, но нѣтъ для этого приспособленнаго обоза.

Въ Ташкентскомъ уѣздѣ дѣйствовали двѣ общественныя бойни: въ с. Пскентѣ и въ Чиназѣ, устроенныя по плану, утвержденному сырѣ-дарьинскимъ областнымъ правленіемъ; обѣ содержались чисто. Въ селеніяхъ, гдѣ находятся фельдшерскіе пункты, скотъ осматривается фельдшерами.

Въ г. Чимкентѣ имѣются двѣ бойни, принадлежащія городу и расположенныя въ долинѣ р. Бадама. Отбросы удалялись ежедневно и вывозились въ спеціально устроенныя для нихъ ямы, расположенныя въ степи, за рѣкой Бадамомъ, верстахъ въ двухъ отъ города.

Въ городѣ Туркестанѣ улицы и площади немощеныя. Содержаніе боенъ весьма плохое. Водоснабженіе хорошее: населеніе пользуется колодезною водою весьма удовлетворительнаго качества.

Въ г. Перовскѣ улицы немощеныя, лѣтомъ довольно пыльныя, поливаются. Общественная бойня одна, находится въ разстояніи  $1\frac{1}{2}$  версты отъ города, недавно выстроена на высокомъ, сухомъ мѣстѣ, имѣетъ приспособленія для стока крови, мочи и жидкаго кала въ особо устроенные пріемники, выложенные жженымъ кирпичемъ; содержится всегда чисто; животные отбросы изъ пріемниковъ удаляются и сваливаются въ кучи на открытомъ мѣстѣ, недалеко отъ бойни.

Улицы г. Казалинска въ осеннее и весеннее время, благодаря соланчаковой почвѣ, дѣлаются почти непроходимыми отъ грязи. Администрація уже нѣсколько лѣтъ заботится о поднятіи уровня улицъ, но, за неимѣніемъ у города средствъ, дѣло это двигается очень медленно: каждый годъ исправляется не болѣе одной улицы. Бойни содержатся исправно.

Въ г. Ауліеата въ отчетномъ году построена новая бойня, которая содержится прекрасно.

*Надзоръ надъ заведеніями съѣстныхъ припасовъ и напитковъ.* Во всѣхъ городахъ Сыръ-Дарьинской области санитарный осмотръ заведеній съ съѣстными припасами и напитками производился въ отчетномъ году уѣздными и городскими врачами вмѣстѣ съ полицейскою властью. Осмотры дѣлались всегда внезапно; при чемъ въ городахъ количество ихъ достигалось отъ 20 до 26 въ годъ, т. е. почти два раза въ мѣсяцъ; въ уѣздахъ же таковыя заведенія осматривались каждый разъ, какъ только врачъ бывалъ въ уѣздѣ.

Случаевъ обнаруженія недоброкачественности и фальсификаціи продуктовъ въ отчетахъ врачей упомянуто 5. Лица, продавшія завѣдомо недоброкачественные продукты, были привлекаемы къ законной отвѣтственности. Размѣръ штрафовъ, налагавшихся на нихъ, простирался отъ 5 до 10 рублей.

*Надзоръ за торговлю ядовитыми и сильно-дѣйствующими веществами.* Торговля ядовитыми веществами производится въ средѣ туземнаго населенія въ широкихъ размѣрахъ, но уличить занимающихся этою торговлю очень трудно, почему привлеченія къ судебной отвѣтственности такихъ лицъ бываютъ рѣдки. Изъ ядовитыхъ средствъ въ продажѣ находятся преимущественно ртутные препараты, опій, гашишъ и мышьякъ.

Москательныя и мелочныя лавки русскихъ купцовъ также иногда держатъ у себя подобныя вещества. Подобное закононарушеніе было обнаружено въ г. Чимкентѣ, въ лавкѣ купца Сазанова. Виновный привлеченъ къ отвѣтственности.

Аптекарскихъ магазиновъ въ области два, находятся они въ г. Ташкентѣ. Оба они ревизовались въ теченіе года нѣсколько разъ, и одинъ изъ владѣльцевъ магазина былъ привлеченъ къ отвѣтственности за отпускъ

галеновыхъ препаратовъ и за недозволенную продажу сильнодѣйствующихъ веществъ.

Привлекавшійся же къ отвѣтственности за продажу ядовитыхъ веществъ изъ мелочной лавки оштрафованъ 25 рублями.

*Надзоръ надъ заведеніями искусственныхъ минеральныхъ водъ, шипучихъ, фруктовыхъ напитковъ, кумыса и кефира.* Въ Сырь-Дарьинской области имѣется только четыре заведенія искусственныхъ минеральныхъ водъ, и всѣ они расположены въ г. Ташкентѣ. Случаевъ привлеченія къ отвѣтственности за безпорядокъ въ этихъ заведеніяхъ въ отчетномъ году не было.

*Санитарное состояніе пріисковъ, промысловъ, фабрикъ, заводовъ и другихъ промышленныхъ заведеній.* Санитарное состояніе заводовъ области удовлетворительно; для рабочихъ имѣются отдѣльныя помѣщенія. Содержатся довольно чисто. Профессиональныхъ болѣзней не замѣчалось. На кожевнномъ заводѣ, въ азіатской части города, былъ случай смерти отъ сибирской язвы. Организованной врачебной помощи нигдѣ не существуетъ. Имѣющіеся въ городѣ Чимкентѣ салотопенныя и мыловаренныя, кустарнаго характера, мастерскія, по своему устройству и малому производству, трудно поддаются правильному санитарному надзору. Салотопенныя заводы г. Туркестана содержатся очень грязно; сало во дворѣ сваливается въ кучи, загниваетъ и распространяетъ сильное зловоніе.

Санитарное состояніе осмотровѣнныхъ въ г. Перовскѣ заведеній удовлетворительно; помѣщенія пивовареннаго завода весьма обширны, кожевенный и маслобойня малы и содержатся неопрятно.

Кожевенные заводы г. Аулиеата, а также свѣчные и мыловаренные, помѣщаются въ плохихъ сакляхъ, тѣсныхъ, сырыхъ, темныхъ, совершенно не вентилированныхъ. Отдѣльныхъ помѣщеній для рабочихъ нѣтъ. Особенно антигигіеничны свѣчные и мыловаренные заводы, въ которыхъ воздухъ насыщенъ амміакомъ. Красильныя заведенія находятся въ азіатскомъ городѣ и въ санитарномъ отношеніи удовлетворительны. Въ городѣ Петро-Александровскѣ имѣется пивоваренный заводъ, который дѣйствуетъ только по временамъ. Выдѣлка кожи производится кустарнымъ способомъ, почему эти отрасли заводскаго производства трудно поддаются правильному санитарному надзору.

*Оспопрививаніе.* Существующій въ городѣ Ташкентѣ телятникъ подъ названіемъ „Ташкентское оспенное



депо“, снабжалъ весь Туркестанскій край, отчасти и Закаспійскую область, оспеннымъ телячьимъ детритомъ. Содержится телятникъ на земскія средства и обходится въ годъ около 540 руб. Детритъ отпускается бесплатно. Телятъ было въ отчетномъ году 195. Для привитія оспы имѣются 4 оспенника изъ туземцевъ. Дѣло привитія оспы идетъ довольно успѣшно. По случаю существовавшей лѣтомъ оспенной эпидеміи, производилось усиленное оспопрививаніе, какъ въ населеніи, такъ и въ войскахъ.

Въ Аму-Дарьинскомъ отдѣлѣ матеріаломъ для оспопрививанія служилъ детритъ и лимфа, получаемые отъ телятъ, содержащихся при мѣстной больницѣ.

*Врачебно-полицейскія мѣры противъ распространенія венерическихъ болѣзней (сифилиса, мягкаго шанкра и перелоя).* Бытовые особенности кочующихъ въ степяхъ Туркестана племень, невѣжество и непониманіе ими простыхъ правилъ предосторожности, вызываютъ значительную заболѣваемость сифилисомъ и другими венерическими болѣзнями.

Невозможность учредить среди кочевниковъ медико-полицейскій надзоръ и невозможность принятія вообще среди нихъ какихъ бы то ни было предохранительныхъ мѣръ, противъ зараженія этими болѣзнями, служитъ благоприятнымъ обстоятельствомъ для распространенія сифилиса.

Мѣры противъ распространенія венерическихъ болѣзней, въ мѣстахъ густо населенныхъ, какъ города: Ташкентъ, Чимкентъ, Аулиеата и Петро-Александровскъ, состояли главнымъ образомъ: а) въ регистраціи явныхъ проститутокъ и обнаруженію женщинъ, занимающихся проституціей тайно, б) въ періодическихъ осмотрахъ городскими, уѣздными и войсковыми врачами проститутокъ и в) въ изолированіи зараженныхъ женщинъ въ лечебныя заведенія.

# ТАБЛИЦА

о дѣятельности врачебно-полицейскаго надзора за  
1894 годъ.

№ №	ГОРОДА и УЪЗДЫ.	Подлежало врачебно-полицейскому надзору домов теримосги.	Такихъ притоновъ или домовъ свиданій было.	И Т О Г О.	Женщинъ въ домахъ теримости состояло.	Одиночекъ подъ надзоромъ состояло.	Женщинъ по положенію въ тайной проституціи задержано.	И Т О Г О.
1	Г. Ташкентъ . . .	9	—	9	103	40	15	158
2	Ташкентскій уѣздъ .			Вра	ч	еб	но	-по
3	Чимкентскій . . .	1	—	1	11	—	—	11
4	Г. Туркестанъ. . .			Вра	ч	еб	но	-по
5	Перовскій уѣздъ . .			Вр	ач	еб	но	-по
6	Казалинскій уздь. .	Ос	мо	т	р	о	в	ь
		пр	о	с	т	и		
7	Аулиеатинскій уѣздъ.	1	—	1	5	7	1	13
8	Аму-Дарьинскій отд.	4	—	4	4	—	—	4
ИТОГО . .		15	—	15	123	47	16	185

Женщинъ, находившихся въ публичныхъ домахъ, подвергнуто врачебному осмотру.	Такихъ осмотровъ произведено.	Между осматрѣнными женщинами найдено зараженныхъ.			Одиночекъ подвергнуто врачебному осмотру.	Такихъ осмотровъ произведено.	Между осматрѣнными одиночками найдено зараженныхъ.			Женщинъ задержанныхъ по положенію въ тайной проституціи, подвергнуто врачебному осмотру.	Такихъ осмотровъ произведено.
		Сифилисомъ.	Мягкимъ шанкромъ.	Перелоемъ.			Сифилисомъ.	Мягкимъ шанкромъ.	Перелоемъ.		
103	10712	27	58	10	40	4160	24	32	9	15	25
лицей		с	ка	го	над	зо	ра	нѣ	тѣ.		
11	1144	—	—	7	—	—	—	—	—	—	—
лицей		с	ка	го	над	зо	ра	нѣ	тѣ.		
лицей		с	ка	го	над	зо	ра	нѣ	тѣ.		
ту	то	къ		не	про	из	во	ди	л	о	с
5	520	—	—	—	7	728	—	—	—	1	1
4	208	—	—	—	—	—	—	—	—	—	—
123	12584	28	58	17	47	4888	24	32	9	16	26

№ №	ГОРОДА и УЪЗДЫ.	Между задержанными, по подозрѣнію, женщинами, найдено зараженныхъ.			Женщинъ, находившихся въ мѣстахъ заключенія, подвергнуто врачебному осмотру.	Такихъ осмотровъ произведено.	Между осматрѣнными въ мѣстахъ заключенія женщинами найдено зараженныхъ.		
		Сифилисомъ.	Мягкимъ шанкромъ.	Перелоемъ.			Сифилисомъ.	Мягкимъ шанкромъ.	Перелоемъ.
1	Г. Ташкентъ . . . .	2	4	4	—	—	—	—	
2	Ташкентскій уѣздъ .			Вр ач	еб	но	-	по	
3	Чимкентскій уѣздъ .	—	—	—	—	—	—	—	
4	Г. Туркестанъ . . .			Вр ач	еб	но	-	по	
5	Перовскій уѣздъ . .			Вр ач	еб	но	-	по	
6	Казалинскій уѣздъ .	Ос	мо	тр	ов	ь	пр	ос	
7	Аулиеатинскій уѣздъ .	—	—	—	—	—	—	—	
8	Аму-Дарьинскій отд.	—	—	—	—	—	—	—	
ИТОГО. . .		2	4	4	—	—	—	—	

Подвергнуто осмотру мужчинъ на фабрикахъ, заводахъ, въ мѣст. заключ., при возвращ. рабоч. изъ отх. пром., на род. и проч.	Такихъ осмотровъ произведено.	Между осматрѣнными мужчинами найдено зараженныхъ.			Изъ осматрѣнныхъ и найденныхъ зараженными отправлено въ больницу на излѣченіе.	Женщинъ.		Мужчинъ.		Врачей, производившихъ осмотры, въ теченіе отчетнаго года, было.
		Сифилисомъ.	Мягкимъ шанкромъ.	Перелоемъ.		Съ венерическими болѣзнями.	Съ травматическими пораженіями наружн. половыхъ органовъ.	Съ венерическими болѣзнями.	Съ травматическими пораженіями наружн. половыхъ органовъ.	
—	—	—	—	—	20	20	—	—	—	1
ли	ц	ей	ска	го	над	зо	ра	нѣ	тъ.	
—	—	—	—	—	7	7	—	—	—	1
ли	ц	ей	ска	го	над	зо	ра	нѣ	тъ.	
ли	ц	ей	ска	го	над	зо	ра	нѣ	тъ.	
ти	т	ут	окъ	не	про	из	во	ди	ло	сь.
—	—	—	—	—	—	—	—	—	—	1
—	—	—	—	—	—	—	—	—	—	1
—	—	—	—	—	27	27	—	—	—	4

### III. ВРАЧЕБНЫЙ ОТДѢЛЪ.

Организація врачебной помощи заболѣвшимъ видна изъ нижеслѣдующей таблицы:

ГОРОДА и УѢЗДЫ.	Число врачебныхъ участковъ въ уѣздахъ.	Число пунктовъ пріема больн.		Система.
		ВСЕГО.	Изъ нихъ зафѣдуютъ врачами.	
Г. Ташкентъ . . . . .	7	7	7	Амбулаторно-станціонная.
Ташкентскій уѣздъ . .	—	8	—	
Чимкентскій уѣздъ . .	1	9	1	
Г. Туркестанъ . . . . .	1	1	1	
Перовскій уѣздъ . . . .	1	2	1	
Казалинскій уѣздъ . .	1	2	1	
Ауліеатинскій уѣздъ .	1	5	1	
Аму-Дарьинскій отд. .	1	5	1	
<b>ИТОГО . . . . .</b>	<b>13</b>	<b>39</b>	<b>13</b>	

*Больничная помощь населенію.* Гражданскихъ больницъ въ области, въ отчетномъ году, было 2, а именно: въ г. Петро-Александровскѣ и въ г. Ташкентѣ; послѣдняя больница была открыта въ 1894 году, въ виду того, что госпиталемъ былъ отказанъ пріемъ больныхъ, хотя изрѣдка таковыя больные и принимались въ это лѣчебное учрежденіе.

Использованныхъ въ больницахъ гражданского вѣдомства въ теченіе отчетнаго года было 825, изъ нихъ умерло 56 и осталось 7.

№ №	Города и уѣзды.	Въ губернскихъ больницахъ.			Въ уѣздныхъ больницахъ.			Въ тюремныхъ больницахъ.			Въ домахъ умалишенныхъ.			В С Е Г О.		
		Состояло.	Умерло.	Осталось.	Состояло.	Умерло.	Осталось.	Состояло.	Умерло.	Осталось.	Состояло.	Умерло.	Осталось.	Состояло.	Умерло.	Осталось.
1	Г. Ташкентъ . . . . .	7	37	7	—	—	—	—	—	—	—	—	7	37	7	
2	Ташкентскій уѣздъ . . . . .	—	—	—	—	—	—	—	—	—	—	—	—	—	—	
3	Чимкентскій уѣздъ . . . . .	—	—	—	—	—	—	—	—	—	—	—	—	—	—	
4	Г. Туркестанъ . . . . .	—	—	—	—	—	—	—	—	—	—	—	—	—	—	
5	Перовскій уѣздъ . . . . .	—	—	—	—	—	—	—	—	—	—	—	—	—	—	
6	Казалинскій уѣздъ . . . . .	—	—	—	—	—	—	—	—	—	—	—	—	—	—	
7	Аму-Дарьинскій отдѣлъ . . . . .	—	—	—	—	16	—	—	—	—	—	—	—	16	—	
8	Аулиеатинскій уѣздъ . . . . .	—	—	—	—	3	—	—	—	—	—	—	—	3	—	
Всего въ области . . . . .		7	37	7	—	19	—	—	—	—	—	—	7	56	7	

*Амбулаторія.* Амбулаторная помощь населенію области развита въ широкихъ размѣрахъ. Въ каждомъ болѣе или менѣе населенномъ туземномъ кишлакѣ (аулѣ), русскомъ поселкѣ имѣются фельдшерскіе амбулаторные пункты, число которыхъ съ каждымъ годомъ увеличивается.

Въ городахъ же амбулаторный пріемъ больныхъ производится уѣздными и городскими врачами. Больные пользуются совѣтомъ, перевязочными средствами и лекарствами бесплатно и деньги за лекарства берутся только съ тѣхъ, которые могутъ уплатить ихъ.

Всѣхъ амбулаторныхъ больныхъ, въ отчетномъ году, было принято въ области 66697 человекъ.

Распредѣляются они по городамъ и уѣздамъ слѣдующимъ образомъ:

ГОРОДА и УѢЗДЫ.	Число учреждений, гдѣ оказывалась амбулат. помощь.	Общее число амбулаторныхъ больныхъ.	Число амбулаторій или лѣчебницъ, какъ самостоятельныхъ учреждений.	Число амбулаторныхъ больныхъ.	На чьи средства содержатся амбулаторіи и лѣчебницы.
Г. Ташкентъ . . .	4	7608	2	14066	На земскія средства.
Ташкентскій уѣздъ.	—	Свѣдѣній нѣтъ.	8	20949	
Чимкентскій уѣздъ .	—		9	6390	
Г. Туркестанъ . . .	—	—	1	1349	
Перовскій уѣздъ . .	—	—	1	1410	
Казалинскій уѣздъ .	—	—	2	3465	
Аулиеатинскій уѣздъ	—	—	5	5841	
Аму-Дарьинскій отд.	2	—	5	13227	
<b>В с е г о .</b>	<b>6</b>	<b>7608</b>	<b>33</b>	<b>66697</b>	



*О пользованіи и призрѣніи душевно-больныхъ.* Специально устроенныхъ больницъ для душевно-больныхъ въ области не имѣется.

При ташкентскомъ военномъ госпиталѣ хотя и устроенъ домъ для таковыхъ больныхъ, но штатъ еще не утвержденъ и домъ этотъ не функционируетъ.

Больные попрежнему помѣщаются въ арестантскомъ отдѣленіи госпиталя, и тѣ изъ нихъ, которые нуждаются въ пользованіи при специальныхъ лечебныхъ заведеніяхъ, отсылаются въ Европейскую Россію.

*Родовспомогательныя заведенія.* Въ Сыръ-Дарьинской области, въ г. Ташкентѣ, существуетъ родильный покой, содержащійся на средства туркестанскаго благотворительнаго общества. При покоѣ имѣется 7 кроватей, изъ коихъ двѣ служатъ для больныхъ женскими болѣзнями. Кромѣ станціонарныхъ больныхъ, при родильномъ покоѣ производится 2 раза въ недѣлю амбулаторный приемъ больныхъ.

Содержатся больные бесплатно, амбулаторнымъ больнымъ дается совѣтъ, медикаменты и перевязочные матеріалы тоже бесплатно. Такихъ больныхъ въ отчетномъ году было 176, сдѣлавшихъ 449 посѣщеній.

Дѣятельность родильнаго покоя видна изъ ниже-слѣдующей таблицы:

---

Сырѣ-Дарьинская область.	Число родовспомогательн. заведеній и повив. инст.	Число родильныхъ пріютовъ и больничн. отд.	Число кроватей.	Прибыло въ род- тельныя заведе-		
				Беременныхъ роже- ницъ и родильницъ.	Изъ нихъ первородя- щихъ.	Выписалось не разрѣ- шившихся.
Г. Ташкентъ . . . . .	—	1	7	174	27	—
Въ уѣздахъ же акушерская по- мощь подавалась уѣздными врачами и повивальными бабками . . . . .	—	—	—	—	—	—

Умерло.	Число операций.	Послѣродовня.	Общія.	ЧИСЛО РОДОВЪ.						Всего младен- цевъ родилось.			
				Своевремен.		Преждевр.		Выкидышей.	Многоплодныхъ.	Мальчиковъ.	Дѣвочекъ.	Мертвыхъ.	Умерло въ заведеніи.
Умерло.	Число операций.	Послѣродовня.	Общія.	Живыми.	Мертвыми.	Живыми.	Мертвыми.						
—	25	—	—	126	3	2	3	25	4	81	50	7	—
—	—	—	—	236	10	9	13	13	—	162	183	26	—

*О другихъ спеціальныхъ лечебныхъ заведеніяхъ.* Изъ спеціальныхъ лечебныхъ заведеній имѣется только въ городѣ Ташкентѣ амбулаторная лечебница для глазныхъ больныхъ, состоящая подъ покровительствомъ Ея Императорскаго Величества Императрицы Маріи Александровны. Лечебницей этой завѣдываетъ окружный окулистъ туркестанскаго военнаго округа, статскій совѣтникъ, докторъ медицины Даниловъ. Въ отчетномъ году было принято въ глазной лечебницѣ 631 человекъ, сдѣлавшихъ 2317 посѣщеній.

*Минеральныя воды, грязи и морскія купанья.* Минеральныя воды имѣются только въ Ташкентскомъ уѣздѣ. Размѣры и условія курса леченія этими водами не опредѣлены, равно какъ не можетъ быть опредѣленъ родъ и число больныхъ, пользующихся этими водами. Эксплоатируются они исключительно туземцами и не имѣютъ никакого устройства и врачебнаго надзора.

Составъ этихъ водъ слѣдующій:

Арсанъ-Булакскія воды, изслѣдованныя въ послѣдній разъ въ 1876 году, дали такіе результаты:

Температура воды = 37,5°, при температурѣ воздуха 10,11°; выпариваніе ихъ даетъ бѣлый остатокъ щелочной реакціи, не вполне растворимый въ кислотахъ; при 10000 частяхъ воды остатка 2,035, а именно:

Хлористаго натрія . . . . .	0,089.
Сѣрно-кислой извести . . . . .	0,289.
„ магnezіи . . . . .	0,180.
Кремне-кислаго натрія . . . . .	1,486.
<b>ИТОГО . . . . .</b>	<b>2,035</b>

Заркентскія воды, въ мѣстности Самъ Сарыкъ, у самыхъ предгорій Александровскаго хребта, около 4230 футовъ выше уровня моря. Изслѣдованы эти воды въ послѣдній разъ въ 1882 году и результатъ оказался слѣдующій:

Воды содержатъ:

Хлористаго натрія . . . . .	0,8232.
Хлористаго калия . . . . .	0,2583.
„ извести . . . . .	8,0231.
Углекислой . . . . .	1,0145.
Сѣрнокислой . . . . .	2,1406.
„ магnezіи . . . . .	0,8241.
<hr/>	
ИТОГО . . . . .	13,0838

Органическія примѣси потребовали для окисленія 0,3394 частей.

Кромѣ того въ водѣ были найдены слѣды сѣрнистаго водорода, который могъ образоваться отъ разложенія органическихъ веществъ и сѣрно-кислыхъ соединенийъ.

Климатическія и метеорологическія условія обоихъ источниковъ не изслѣдованы.

## ОТДѢЛЪ V.

### Народное просвѣщеніе.

#### УЧЕБНЫЯ ЗАВЕДЕНІЯ.

Въ Сырь-Дарьинской области въ отчетномъ году всѣхъ учебныхъ заведеній было 2477, изъ которыхъ 70 находились въ вѣдѣніи Министерства Народнаго Просвѣщенія съ общимъ числомъ учащихся мальчиковъ 2366, дѣвочекъ 1096, обоюго же пола 3462. 1 церковно-приходская школа въ Ташкентѣ была въ вѣдѣніи духовнаго вѣдомства съ 45 мальчиками и 7 дѣвочками, а обоюго пола 52 учащихся; въ двухъ частныхъ училищахъ мальчиковъ училось 32, дѣвочекъ 37, а всѣхъ учащихся 69. Въ инородческихъ учебныхъ заведеніяхъ (сартовскихъ, киргизскихъ, еврейскихъ, дунганскихъ, татарскихъ, менонитскихъ и нѣмецкихъ), которыхъ было 2404, училось: 23722 мальчика, 5145 дѣвочекъ, а всего 28867 учащихся.

Въ теченіе года, *открыты* были: въ городѣ Ташкентѣ реальное училище и мужское приходское одно-классное училище, въ селеніи Никольскомъ, Ташкентскаго уѣзда, особое училище для дѣвочекъ и въ селеніяхъ: Богородицкомъ и Константиновкѣ Ташкентскаго уѣзда, Тамерлановкѣ, Мамаевкѣ и Обручевѣ Чимкентскаго уѣзда,

пять приходскихъ сельскихъ училищъ для совмѣстнаго обученія дѣтей обоого пола.

*Закрѣто* 2-е образцовое при Туркестанской учительской семинаріи училище по случаю преобразованія его въ Ташкентское городское мужское приходское одно-классное училище.

*Переведено* Сары-Тугайское русско-туземное училище въ г. Казалинскъ.

Свѣдѣнія о числѣ учебныхъ заведеній Сыръ-Дарьинской области и учащихся въ нихъ сгруппированны въ нижеслѣдующей вѣдомости:

Названія учебных заведений.	Въ областномъ городѣ Ташкентѣ.			Въ уѣздныхъ и заштатныхъ городахъ.			Въ уѣздахъ.			ВСЕГО въ области.			
	Число учеб. завед.	Число учащихся.		Число учеб. завед.	Число учащихся.		Число учеб. завед.	Число учащихся.		Число учеб. завед.	Число учащихся.		
		М.	Ж.		М.	Ж.		М.	Ж.		М.п.	Ж.п.	Об. п.
Гимназіи {	1	для мужск. пола. 313 —		—	— —		—	— —		1	313 — 313		
		для женск. пола. — 349			— —			— —			— 349 349		
Учительская семинарія .	1	58	—	—	—	—	—	—	—	1	58	—	58
Реальное училище . . . .	1	41	—	—	—	—	—	—	—	1	41	—	41
Городскія училища по полож. 1872г. {	1	для муж. пол. 165 —		6	410 —		—	— —		7	575 — 575		
		для жен. пол. — —			— —			— —			— — —		
Приходскія училища. {	2	для муж. пол. 108 —		1	27 —		1	46 —		4	181 — 181		
		для жен. пол. — 219			6 — 155			1 — 24			9 — 398 398		
Образцовое училище при учительской семинаріи для мужскаго пола . . . . .	1	45	—	—	—	—	—	—	—	1	45	—	45
Начальныя народныя сельскія училища для обоого пола. . . . .	—	—	—	—	—	—	33	862	346	33	862	346	1208
Церковно-приходская школа для обоого пола . . . .	1	45	7	—	—	—	—	—	—	1	45	7	52
Русско-туземныя училища для обоого пола. . . . .	4	152	—	4	78	—	4	61	3	12	291	3	294
Частныя начальныя училища для обоого пола. . . . .	2	32	37	—	—	—	—	—	—	2	32	37	69
Менонитскія училища для обоого пола . . . . .	—	—	—	—	—	—	3	40	16	3	40	16	56
Нѣмецкое училище . . . .	—	—	—	—	—	—	1	23	—	1	23	—	23
Еврейскія школы {	1	для муж. пол. 15 —		—	— —		—	— —		2	22 — 22		
		для жен. пол. — —			— —			2 34 4			2 34 4 38		
Дунганскія школы для обоого пола . . . . .	—	—	—	—	—	—	2	35	—	2	35	—	35
Мектебе для обоого пола.	169	5683	1802	46	840	104	2145	16506	3219	2360	23029	5125	28154
Медресе для мужскаго пол.	25	160	—	1	43	—	8	336	—	34	539	—	539
<b>ВСЕГО . . .</b>	<b>212</b>	<b>6817</b>	<b>2414</b>	<b>64</b>	<b>1398</b>	<b>259</b>	<b>2201</b>	<b>17950</b>	<b>3612</b>	<b>2477</b>	<b>26165</b>	<b>6285</b>	<b>32450</b>

## УЧЕНЫЯ ОБЩЕСТВА, БИБЛИОТЕКИ И МУЗЕИ.

Въ отчетномъ году въ г. Ташкентѣ дѣйствовали общества: любителей антропологии и естествознанія, Туркестанскій отдѣлъ Императорскаго російскаго общества садоводства и Туркестанскій отдѣлъ Императорскаго Техническаго общества. Дѣятельность ихъ была лишь продолженіемъ работы предшествовавшихъ лѣтъ и ничѣмъ особеннымъ не проявилась.

### ПУБЛИЧНАЯ БИБЛИОТЕКА.

Въ отчетномъ году число книгъ въ библиотекѣ простиралось до 24.000 томовъ. Всѣхъ подписчиковъ было 313 челов. Подписной платы за чтеніе поступило 818 р. Посѣтителей читальнаго зала было 5976 чел. Занимавшихся въ библиотекѣ было 973 чел. Выдано книгъ и журналовъ для чтенія: а) на дому 9242 т. б) при библиотекѣ 1986 т. Газетъ и журналовъ было выписано 39 названій на сумму 415 р. 70 к. Приобрѣтено книгъ 312 т. Получено книгъ въ даръ 150 т.

---



В Ъ Д О

о населеніи по вѣроисповѣданіямъ въ

ГОРОДА и УѢЗДЫ.	Православныхъ.		Раскольниковъ.		Римско-католиковъ.		Армяно-грегоріанъ.		Протестантовъ.	
	М.	Ж.	М.	Ж.	М.	Ж.	М.	Ж.	М.	Ж.
	ГОРОДА:									
Ташкентъ. . . . .	5475	5000	41	39	241	186	36	12	251	236
Чимкентъ. . . . .	363	238	12	2	31	1	—	—	4	1
Туркестанъ. . . . .	297	153	21	9	1	—	—	—	—	—
Ауліеата. . . . .	551	382	54	89	1	1	—	—	—	—
Перовскъ. . . . .	464	279	43	29	4	2	—	—	1	—
Казалинскъ. . . . .	1768	1470	660	573	5	1	—	—	3	5
Итого въ городахъ.	8918	7522	831	741	283	191	36	12	259	242
У Ѣ З Д Ы:										
Ташкентскій. . . . .	1566	1187	153	126	13	9	—	—	230	178
Чимкентскій. . . . .	2904	3139	—	—	—	—	—	—	—	—
Ауліеатинскій. . . . .	4029	3778	—	—	—	—	—	—	53	48
Перовскій. . . . .	24	19	—	—	1	—	—	—	—	—
Казалинскій. . . . .	—	—	—	—	—	—	—	—	—	—
О Т Д Ъ Л Ъ										
Аму-Дарьинскій.	1755	269	902	695	338	8	22	4	51	8
Итого въ уѣздахъ.	10278	8392	1055	821	352	17	22	4	334	234
ВСЕГО въ области.	19196	15914	1886	1562	635	208	58	16	593	476

М О С Т Ъ

Сырѣ-Дарьинской области за 1894 годъ.

Менонитовъ.	Еврей.	МАГОМЕТАНЪ.				Язычниковъ.	В С Е Г О.					
		Шитовъ.		Суннитовъ.			М.	Ж.	Об. п.			
		М.	Ж.	М.	Ж.							
М. Ж.	М.	Ж.	М.	Ж.	М.	Ж.	М.	Ж.	Об. п.			
—	—	387	347	2369	1068	60399	47291	—	—	69199	54179	123378
—	—	136	144	—	—	4089	3892	2	—	4637	4278	8915
—	—	245	211	—	—	4633	5081	—	—	5197	5454	10651
—	—	—	—	—	—	3639	2858	—	—	4245	3330	7575
—	—	156	142	—	—	842	617	—	—	1510	1069	2579
—	—	98	69	—	—	2446	1334	—	—	4980	3452	8432
—	—	1022	913	2369	1068	76048	61073	2	—	89768	71762	161530
—	—	25	4	—	—	103626	92566	10	—	105623	94070	199693
—	—	7	4	—	—	109204	113151	—	—	112115	116294	228409
327	296	—	—	—	—	97222	86505	—	—	101631	90627	192258
—	—	—	—	—	—	55138	54102	—	—	55163	54121	109284
—	—	—	—	—	—	68930	66892	—	—	68930	66892	135822
—	—	95	12	850	620	92810	82605	—	—	96823	87221	184044
327	296	127	20	850	620	526930	495821	10	—	540285	509225	1049510
327	296	1149	933	3219	1688	602978	556894	12	—	630053	580987	1211040

В Ъ Д О  
о населеніи по сословіямъ въ Сыръ-

Города и уѣзды.	Дворянъ.		Духовен- ства бѣ- лаго.		Почет- ныхъ граж- данъ.		Городскихъ сословій.				Сельскихъ	
							Куп- цовъ.		Мѣ- щанъ.		Крестьянъ.	
	М.	Ж.	М.	Ж.	М.	Ж.	М.	Ж.	М.	Ж.	М.	Ж.
Ташкентъ . . . . .	1166	1091	28	29	49	49	371	399	2280	2169	1278	1209
Чимкентъ . . . . .	43	40	1	2	—	—	45	51	104	105	—	—
Туркестанъ . . . . .	31	16	1	1	—	—	85	92	47	34	—	—
Ауліеата . . . . .	30	20	1	1	—	—	3	3	—	—	355	358
Перовскъ . . . . .	18	14	1	1	1	2	14	9	166	107	187	111
Казалинскъ . . . . .	71	47	3	5	2	1	37	23	1950	1765	280	202
<b>Итого въ городахъ .</b>	<b>1359</b>	<b>1228</b>	<b>35</b>	<b>39</b>	<b>52</b>	<b>52</b>	<b>555</b>	<b>577</b>	<b>4347</b>	<b>4180</b>	<b>2100</b>	<b>1880</b>
<b>У ъ з д ы:</b>												
Ташкентскій . . . . .	2	1	2	1	—	—	15	6	29	19	1560	1270
Чимкентскій . . . . .	—	—	1	1	—	—	83	91	—	—	2904	3139
Ауліеатинскій . . . . .	9	4	4	4	—	—	—	—	20	20	4069	3818
Перовскій . . . . .	3	2	—	—	2	3	—	—	—	—	14	16
Казалинскій . . . . .	5	3	1	1	—	—	—	—	395	215	23	20
Аму-Дарьинскій отдѣль . .	108	66	2	2	—	—	2	2	444	254	32	16
<b>Итого въ уѣздахъ . .</b>	<b>127</b>	<b>76</b>	<b>10</b>	<b>9</b>	<b>2</b>	<b>3</b>	<b>100</b>	<b>99</b>	<b>444</b>	<b>254</b>	<b>8602</b>	<b>8279</b>
<b>Всего въ области . .</b>	<b>1486</b>	<b>1304</b>	<b>45</b>	<b>48</b>	<b>54</b>	<b>55</b>	<b>655</b>	<b>676</b>	<b>4791</b>	<b>4434</b>	<b>10702</b>	<b>10159</b>

М О С Т Ъ  
Дарьинской области за 1894 годъ.

Сословіи.	Ураль- цевъ ссылъ- ныхъ поселе- нцевъ.				Военныхъ сословій.				Ино- стран- цевъ.		Туземецвъ.		В С Е Г О.				
	Мено- нитовъ коло- ни- стовъ.		Войскъ.		Отставныхъ, безсрочно отпущенныхъ съ семейст- вами сол- дать.		Каза- ковъ.										
	М.	Ж.	М.	Ж.	М.	Ж.	М.	Ж.	М.	Ж.	М.	Ж.	М.	Ж.	М.	Ж.	Об. пол.
—	—	4	—	—	—	1123	877	292	236	1409	167	61199	47953	69199	54179	123378	
—	—	12	2	—	—	16	22	3	2	260	299	4153	3755	4637	4278	8915	
—	—	30	8	—	—	8	3	—	—	79	16	4916	5284	5197	5454	10651	
—	—	54	89	163	1	—	—	—	—	—	—	3639	2858	4245	3830	7575	
—	—	—	—	—	—	45	29	—	—	432	267	646	529	1510	1069	2579	
—	—	—	—	—	—	191	154	—	—	—	—	2446	1255	4980	3452	8432	
—	—	100	99	163	1	1383	1085	295	238	2180	749	76999	61634	89768	71762	161530	
—	—	10	9	—	—	359	198	—	—	20	—	103626	92566	105623	94070	199693	
—	—	—	—	—	—	75	79	—	—	148	64	108924	112920	112115	116294	228409	
327	296	—	—	—	—	—	—	—	—	—	—	97222	86505	101631	90627	192258	
—	—	—	—	—	—	24	21	—	—	—	—	55100	54059	55163	54121	109284	
—	—	—	—	—	—	—	—	—	—	—	—	68901	66866	68930	66892	135822	
—	—	5	1	2154	78	51	16	—	—	6	—	94068	86825	96832	87221	184044	
327	296	15	10	2154	78	509	314	—	—	174	64	527821	499743	540285	509225	1046510	
327	296	115	109	2317	79	1892	1399	295	238	2354	813	604820	561377	630053	580987	1211040	

В Ъ Д О М О С Т Ь

о насильственныхъ и случайныхъ смертяхъ въ городахъ

Города и уѣзды.	Лица умершія насильственною и случайною смертью.																
	Число случаевъ смертоубійства.			Жертвы смертоубійства.			Самоубійцы.	Скоропостижно умершія.					Итого.				
	Дѣтоубійства рожденныхъ.	Смертоубійства.	ИТОГО.	Дѣтоубійства.		Смертоубійства.		Итого.	Отъ болѣзней.		Отъ пьянства.			Отъ неизвѣстныхъ причинъ.			
				М.	Ж.		М.		Ж.	М.	Ж.	М.	Ж.		М.	Ж.	
ГОРОДА:																	
Ташкентъ (рус. ч.)	—	2	2	—	—	2	—	2	—	5	3	4	2	2	1	1	—
Казалинскъ . .	—	—	—	—	—	—	—	—	—	—	—	—	1	—	—	—	—
Туркестанъ . .	—	—	—	—	—	—	—	1	—	3	—	—	—	—	—	—	—
Итого въ гор.	—	2	2	—	—	2	—	2	—	6	3	7	2	3	1	1	—
У Ѣ З Д Ы:																	
Чимкентскій . .	—	1	1	—	—	1	—	1	—	—	—	8	7	—	—	—	—
Аулиеатинскій . .	—	8	8	—	1	8	—	8	1	5	6	—	1	—	—	—	—
Перовскій . .	—	—	—	—	—	—	—	—	—	—	—	—	—	—	—	—	—
Итого въ уѣзд.	—	9	9	—	1	9	—	9	1	5	6	8	8	—	—	—	—
Всего въ области.	—	11	11	—	1	11	—	11	1	11	9	15	10	3	1	1	—

и уѣздахъ Сыръ-Дарьинской области за 1894 годъ.

Города и уѣзды.	Лица умершія насильственною и случайною смертью.																							
	умершія.		Жертвы случайной смерти.											Итого.										
	Итого.	Найденныя мертв. тѣла.	Убито громомъ.	Задавлен. и упало съ высоты.	Сгорѣло и убито на пожарахъ.	Умерло отъ угара.	Замерзло.	Утонуло.	Укушено до смерти звѣрами.	Умер. отъ другихъ случайн.	ВСЕГО умерло.	Всего умерло отъ насил. и случайн.												
												М.	Ж.	М.	Ж.	М.	Ж.	М.	Ж.	М.	Ж.			
Ташкентъ (рус. ч.)	7	3	1	1	—	—	—	—	—	—	1	—	2	1	—	—	2	2	5	3	20	10		
Казалинскъ . .	1	—	—	—	—	—	—	—	1	—	—	—	2	—	—	—	—	—	—	2	2	2	2	
Туркестанъ . .	3	—	—	—	—	—	—	—	—	—	—	—	—	—	—	—	—	—	—	—	—	—	4	
Итого въ гор.	11	3	1	1	—	—	—	—	—	1	—	1	2	3	—	—	2	2	7	5	26	12		
У Ѣ З Д Ы:																								
Чимкентскій . .	8	7	—	—	—	—	—	—	—	—	—	—	—	—	—	—	—	—	—	—	—	—	9	7
Аулиеатинскій . .	—	1	1	—	—	2	—	—	1	—	5	—	—	—	—	—	—	—	—	6	1	20	9	
Перовскій . .	—	—	—	—	—	—	—	—	1	1	—	—	3	1	—	—	1	—	5	2	5	2	—	
Итого въ уѣзд.	8	8	1	—	—	2	—	—	2	1	5	—	3	1	—	—	1	—	11	3	34	18	—	
Всего въ области.	19	11	2	1	—	2	—	—	2	2	6	—	5	4	—	—	3	2	18	8	60	30	—	

В Ъ Д О  
о пожарахъ въ городахъ и уѣздахъ Сыръ-

М О С Т Ъ  
Дарьинской области за 1894 годъ.

Города и уѣзды.	Въ зимніе мѣсяцы.			Въ весенніе мѣсяцы.			Въ лѣтніе	
	Число пожа- ровъ.	Число погорѣв- шихъ домовъ.	Сумма убыт- ковъ.	Число пожа- ровъ.	Число погорѣв- шихъ домовъ.	Сумма убыт- ковъ.	Число пожа- ровъ.	Число погорѣв- шихъ домовъ.
Г О Р О Д А:								
Ташкентъ . . . . .	—	—	—	6	6	201	2	2
Туркестанъ . . . . .	3	1	67	2	—	318	2	—
Перовскъ . . . . .	—	—	—	—	—	—	1	1
Казалинскъ . . . . .	1	—	300	—	—	—	2	—
Итого въ городахъ.	4	1	367	8	6	519	7	3
У ъ З Д Ы:								
Ауліеатинскій . . . . .	—	—	—	—	—	—	—	—
Перовскій . . . . .	—	—	—	9	42	2685	—	—
Итого въ уѣздахъ.	—	—	—	9	42	2685	—	—
Всего въ области.	4	1	367	17	48	3204	7	3

мѣсяцы	Въ осенніе мѣсяцы.				Всего въ году.			П р и ч и н а п о ж а р о в ъ.				
	Сумма убыт- ковъ.	Число пожа- ровъ.	Число погорѣв- шихъ домовъ.	Сумма убыт- ковъ.	Число пожа- ровъ.	Число погорѣв- шихъ домовъ.	Сумма убыт- ковъ.	Отъ молніи.	Отъ дурнаго устройства пе- чей и трубъ.	Отъ неосторож- ности.	Отъ поджога.	Отъ другихъ причинъ.
2315	2	2	3000	10	10	5516	—	—	10	—	—	
9	1	—	2	8	1	396	—	1	3	2	2	
223	—	—	—	1	1	223	—	—	1	—	—	
100	—	—	—	3	—	400	—	—	1	—	2	
2647	3	2	3002	22	12	6535	—	1	15	2	4	
—	2	—	234	2	—	234	—	—	2	—	—	
—	—	—	—	9	42	2685	—	—	9	—	—	
—	2	—	234	11	42	2919	—	—	11	—	—	
2647	5	2	3236	33	54	9454	—	1	26	2	4	













