

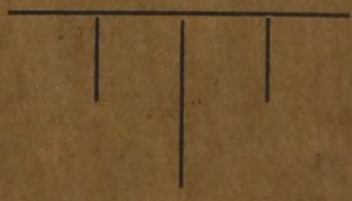
*А 911/89*

Изданіе Сыръ-Дарьинскаго Областного Статистическаго Комитета.



*37003*

ОБЗОРЪ



**Сыръ-Дарьинской**  
ОБЛАСТИ  
за 1910 годъ.

ТАШКЕНТЪ

ЭЛЕКТРО-ТИП. ПРИ КАНЦ. ТУРК. ГЕН.-ГУБ.

1912 г.



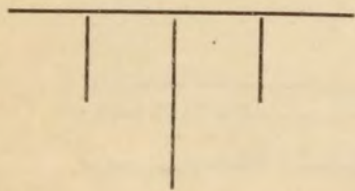


А 911/89

Издание Сырть-Дарьинского Областного Статистического Комитета.



# ОБЗОРЪ



# Сырть-Дарьинской ОБЛАСТИ


за 1910 годъ.

ТАШКЕНТЬ.

ЭЛЕКТРО-ТИП. ПРИ КАНЦ. ТУРК. ГЕН.-ГУБ.

1912 г.

39



14

---

Печатано по распоряженію Военнаго Губернатора Сырь-Дарьин-  
ской области.

---

80779

## О Г Л А В Л Е Н І Е.

	Стр.
Границы области . . . . .	1
Устройство поверхности. . . . .	2
Орошеніе . . . . .	6
Территорія, административное устройство и населеніе. . . . .	11
Земледѣліе . . . . .	27
Хлопководство . . . . .	48
Скотководство . . . . .	54
Садоводство. . . . .	77
Огородничество . . . . .	81
Лѣсоводство. . . . .	84

### **Промыслы городского и сельскаго населенія.**

Шелководство . . . . .	91
Пчеловодство . . . . .	92
Виноградарство и винодѣліе . . . . .	95
Рыболовство . . . . .	97
Горное дѣло . . . . .	105
Торговля . . . . .	108
Фабрично-заводская промышленность . . . . .	115
Кустарные промыслы . . . . .	120

### **Подати и повинности.**

Окладные сборы . . . . .	123
Акцизные сборы . . . . .	127
Оброчныя статьи . . . . .	129
Поземельно-податныя работы . . . . .	135
Воинская повинность . . . . .	141
Тюрьмы и арестанты . . . . .	142

	Стр.
Народныя бѣдствія . . . . .	144
Пожары . . . . .	148
Казенныя сооружеія и пути сообщенія . . . . .	150
Колонизація . . . . .	155
Ирригація . . . . .	165
Народное здравіе . . . . .	172
Пастеровская станція . . . . .	184
Медицинскій и фармацевтическій персоналъ . . . . .	180
Аптеки . . . . .	181
Оспопрививаніе . . . . .	182
Судебно-медицинская часть . . . . .	182
Народное просвѣщеніе . . . . .	185

## П Р И Л О Ж Е Н І Я .

### СТАТИСТИЧЕСКІЯ ТАБЛИЦЫ:

	Стран.
1. О населеніи по сословіямъ . . . . .	II—III
2. „ „ „ вѣроисповѣданіямъ . . . . .	IV—V
3. О посѣвѣ и урожаѣ хлѣбовъ, масличныхъ, кормовыхъ и проч. растений по области и уѣздамъ . . . . .	VI—XII
4. О числѣ наличнаго скота . . . . .	XII
5. „ „ проданнаго скота . . . . .	XIV I
6. „ „ павшаго скота . . . . .	XV
7. О количествѣ привезеннаго и проданнаго сырья и издѣлій изъ него на Аулиеатинской ярмаркѣ . . . . .	XVI
8. О числѣ и стоимости истребленнаго скота . . . . .	XVII
9. О поступленіи государственныхъ и земскихъ окладныхъ сборовъ . . . . .	XVIII—XXIX
10. О движеніи уголовныхъ дѣлъ у мировыхъ судей и о состоящихъ подсудимыхъ по округу Ташкентскаго Окружнаго Суда за 1910 г. . . . .	XXXI
11. Распредѣленіе возникшихъ слѣдствій по родамъ совершенія преступленій и проступковъ по округу Ташкентскаго Окружнаго Суда за 1910 г. . . . .	XXX
12. Распредѣленіе уголовныхъ дѣлъ, возникшихъ въ 1910 г. у мировыхъ судей округа Ташкентскаго Окружнаго Суда . . . . .	XXXIII
13. Метеорологическія данныя за 1910 годъ.	

## Границы области.

Сыръ-Дарьинская область лежитъ между  $40^{\circ} 18'$ — $47^{\circ} 46'$  сѣв. шир. и  $29^{\circ} 24'$ — $43^{\circ} 36'$  вост. дол. отъ Пулкова и занимаетъ восточную часть Арало-Каспійской впадины. Почти всѣми границами она прилегаетъ къ русскимъ владѣніямъ, лишь на незначительномъ пространствѣ соприкасаясь съ владѣніями Бухарскаго и Хивинскаго ханствъ. Отъ владѣній послѣдняго ее отдѣляетъ р. Аму-Дарья или древній Оксусъ. Съ сѣвера Сыръ-Дарьинская область граничитъ съ Тургайскою областью. Граница идетъ отъ середины Перовскаго залива, въ Аральскомъ морѣ, на сѣверо-востокъ до горы *Терменбесъ*, затѣмъ на сѣверъ до станціи Терекли на бывшемъ оренбургско-казалинскомъ почтовомъ трактѣ, откуда подъ прямымъ угломъ поворачиваетъ на востокъ, достигая горы *Калмасъ*, въ сѣверной части песчаной пустыни *Каракумы*. Отсюда съ нѣкоторымъ уклоненіемъ то къ юго-востоку, то опять къ востоку доходитъ до устья р. *Чу*, зашеговывая въ границы области степныя озера *Сауманъ-Куль*, *Теле-Куль* и *Ащи-Куль*, служащія резервуаромъ для стока водъ р. *Сары-Су*. Вблизи устья р. *Чу* начинается граница Сыръ-Дарьинской области съ областью Акмолинской. Она тянется по р. *Чу* до средняго теченія послѣдней у развалинъ укрѣпленія *Растамбекъ*, гдѣ начинается граница съ Семирѣченскою областью, идущая сначала по той же рѣкѣ *Чу*, а затѣмъ по притоку ея—*Кара-Балты* до *Александровскаго* хребта, заканчиваясь линіей перевала *Кара-Балты*. Отсюда граница поворачиваетъ на юго-западъ и тянется по водораздѣлу между рѣками *Таласъ* и *Нарынъ*, пересѣкая хребетъ *Сусамыръ*. Здѣсь начинается граница съ Ферганскою областью. Проходя по водораздѣльнымъ хребтамъ рѣкъ *Чаткала* и *Таласа*, линія границы выходитъ къ горамъ. Слѣпъ между Ташкентомъ и Ходжендомъ,

недалеко отъ сел. Пскентъ, раздѣляетъ Ташкентскій и Ходжен-тскій уѣзды и выходитъ на р. Сыръ-Дарью, спускаясь правымъ берегомъ рѣки до урочища *Узунъ-Ата*. Въ этомъ пунктѣ граница переходитъ на лѣвый берегъ р. Сыръ-Дарьи и, поворачивая подъ острымъ угломъ къ юго-западу, отдѣляетъ Самаркандскую область, дѣлая ломанную линію. У колодца *Аристанъ Баль-Кудукъ* начинается граница съ Бухарскимъ ханствомъ и тянется до урочища *Мишекли*, на правомъ берегу р. Аму-Дарьи, откуда правымъ же берегомъ доходитъ до Аральскаго моря, захватывая всю дельту Аму-Дарьи.

**Устройство поверхности** Сыръ-Дарьинской области довольно разнообразно. Всю юго-восточную часть ея наполняютъ оконечности величайшаго горнаго хребта—*Тянь-Шаня*, что составляетъ почти одну пятую всей территоріи. Горы эти очень мало изслѣдованы и для туриста, интересующагося естественными науками, представляютъ большой интересъ. Изъ горныхъ хребтовъ, находящихся въ территоріи области, замѣчательны *Александровскій*, который тянется на западъ отъ озера *Песыкъ-Куль*, въ Семирѣченской области, подходитъ къ г. Аулиеата, гдѣ и обрывается у р. *Таласа* сіэнитовыми скалами. Почти параллельно Александровскому хребту тянется хребетъ *Сусамыръ*; этотъ хребетъ еще менѣе изслѣдованъ. Далѣе возвышаются горы *Алатавскія*. Онѣ представляютъ нѣсколько хребтовъ, начинающихся отъ горнаго узла *Уртакъ-Тау* и идущихъ въ юго-западномъ направленіи. Изъ нихъ наиболѣе замѣчательны *Чаткальскія* горы, состоящія изъ параллельныхъ хребтовъ, сопровождающихъ теченіе р. *Чаткала* (верховья р. *Чирчика*) и его притоковъ. Въ 15 вер. къ западу отъ г. Аулиеата встаютъ голыя скалы *Бурула* или начинается *Каратавскій* хребетъ, перерѣзывающій область съ юго-востока на сѣверо-западъ.

Мѣстности, прилегающія къ подножіямъ горъ, высланы отложеніями лесса, достигающаго значительной мощности и составляющаго основу мѣстнаго земледѣлія. Стекающія съ горъ рѣки, имѣя большое паденіе, представляютъ замѣчательное удобство для искусственнаго орошенія. Отъ запаса воды, способнаго быть использованнымъ на обводненіе тучной почвы, зависитъ экономическое развитіе страны, и въ этомъ отношеніи открыва-



ются блестящія перспективы. Помимо того, что воды рѣчекъ, стекающихъ въ долину наибогатѣйшаго оазиса области—Ташкентскаго уѣзда, еще далеко не всѣ утилизированы, возможность увеличенія оросительной способности ихъ кроется въ топографическихъ условіяхъ горъ, сопровождающихъ теченіе рѣчекъ, впадающихъ въ главныя водныя артеріи области. Съ наступленіемъ таянія снѣговъ, массы воды стекаютъ съ горныхъ склоновъ и безъ значенія для области устремляются въ лоно Аральскаго моря. Въ лѣтній періодъ времени, когда трогаются ледники, залегающіе на вершинахъ горъ, наступаетъ вторичный паводокъ и тогда наступаетъ горячая пора борьбы человѣка съ водою. Послѣдняя стремится уничтожить головы арыковъ и мосты, расположенные по долиннымъ берегамъ рѣкъ. Человѣкъ-же, защищая источникъ богатства—ирригаціонныя сооруженія, затрачиваетъ массу труда и времени, чтобы направить бѣшеный потокъ въ безопасное для культуры мѣсто. Между тѣмъ, во многихъ мѣстахъ, далеко въ верховьяхъ горныхъ рѣчекъ, самую природою изъ хаоса скалъ созданы условія, позволяющія наилегчайшимъ способомъ задержать избытокъ водъ въ естественныхъ резервуарахъ для того, чтобы воспользоваться имъ въ свое время для ирригаціи, не давъ ему возможности непроизводительно скатиться въ Аральское море. Какъ на примѣръ подобныхъ условій, можно указать на верховья р. *Чотана*, впадающаго въ р. *Майдаиталъ*, сліяніемъ съ р. *Ойгаинъ*, образующую наибольшій притокъ р. Чирчика—р. *Шекемъ*.

Рѣка Чотанъ составляется изъ ручьевъ, сливающихся изъ семи ледниковъ Алатавскихъ горъ. Два изъ нихъ залегаютъ не вдалекѣ отъ устья р. Чотана, а остальные пять лежатъ за огромной мореной, составляющей выносъ громаднаго нѣкогда ледника, нынѣ значительно отступившаго. Морена эта тянется высокимъ валомъ на протяженіи почти 5 верстъ и прижимаетъ Чотанъ къ его правому берегу, состоящему изъ сплошныхъ отвѣсныхъ скалъ. Ширина рѣки въ этомъ мѣстѣ едва превышаетъ 2—3 сажени. За мореной растилается огромная котловина, на сѣверѣ замыкающаяся обширнымъ полемъ вѣчнаго снѣга. Описываемая морена является какъ бы естественною циклопическою дамбою, и если бы въ концѣ ея берега р. Чотанъ связать шлюзами, то

образовался бы водоемъ, протяженностью въ нѣсколько квадратныхъ верстъ. Въ немъ можно было бы задержать всѣ безслѣдно уходящія въ р. Сыръ-Дарью, а затѣмъ и въ Аральское море драгоцѣнныя для земледѣлія воды и по мѣрѣ надобности утилизировать ихъ безъ опасности для ирригаціонной системы долины въ вегетаціонный періодъ для цѣлей агрикультуры. Подобныя, лишь частностями отличающіяся, условія имѣются въ верховьяхъ р. Ангрена, безъ остатка нынѣ разбираемаго для орошенія полей жителями южной части Ташкентскаго уѣзда. Тамъ правый истокъ р. Ангрена беретъ начало изъ горнаго озера у теплыхъ ключей *Арасанъ*. При таяніи снѣга вода, стекающая со склоновъ горныхъ массивовъ, окружающихъ озеро, бѣшенымъ потокомъ несется въ долину, и р. Ангренъ въ это время почти невозможно переѣхать. Озеро лежитъ въ глубокой котловинѣ. Выходъ изъ него проложенъ водою черезъ узкій скалистый проходъ. Его также можно закрыть шлюзомъ и регулировать весенніе и лѣтніе паводки, сообразно потребностямъ культуры.

Изъ подобныхъ примѣровъ, которыхъ можно было бы привести десятки, видно, что горы области обезпечиваютъ ея долинамъ развитіе земледѣлія въ значительной степени. Въ настоящее время исходныя точки оживляющихъ страну рѣкъ совершенно не изслѣдованы. Горы представляютъ интересъ и посѣщаются искателями минеральныхъ богатствъ, да любящими природу дачниками.

Лессовыя отложенія въ предѣлахъ области представляютъ наибольшее протяженіе. Ими занята равнина на сѣверъ отъ города Туркестана; пространство отъ праваго берега р. Сыръ-Дарьи отъ подошвы Кураминскихъ горъ состоитъ изъ этой почвы, которая почти безъ перерыва доходитъ до города Чимкента, а затѣмъ болѣе или менѣе широкой лентой тянется вдоль Каратавскихъ горъ до м. Джулека. У подошвы сѣверныхъ склоновъ Алатавскихъ горъ лессъ встрѣчается отдѣльными островами и выполняетъ долины рѣкъ Таласа и Асы. Определить точную границу напластованія лесса, конечно, не представляется возможнымъ; онъ врѣзывается въ глинистыя и песчаныя степи сѣверной части причудливыми мысами, постепенно выклиняясь и залегая по кон-

цамъ тонкими напластованіями. Происхожденіе лесса геологами приписывается дѣйствию воздушныхъ теченій, которыя, вывѣтривая горныя породы, увлекаютъ мельчайшія частицы ихъ и затѣмъ отлагаютъ ихъ на своемъ дальнѣйшемъ пути.

Степи и песчаная пустыня занимаютъ огромную часть территоріи области. Наибольшая изъ песчаныхъ пустынь—*Кизиль-Кумы* простирается между юго-восточнымъ берегомъ Аральскаго моря и нижнимъ теченіемъ рѣкъ Сыръ-Дарьи и Аму-Дарьи. Здѣсь около девяти десятыхъ пространства занято песками, лишь изрѣдка прерываемыми обнаженіями глинистой ровной, какъ ска-терть, и плотной, какъ камень, почвы. Подобныя обнаженія называются такырами. Они сухи лѣтомъ и скользки во время осеннихъ дождей. Вторую, по обширности, пустынею необходимо считать пески *Кара-Кумы*. Они тянутся на сѣверъ отъ нижняго теченія р. Сыръ-Дарьи и перерѣзываются почти пополамъ пограничной линіей съ Тургайской областью. Сѣверную часть пространства до р. Чу, между хребтлми Каратавскимъ и Александровскимъ, занимаютъ пески *Муонь-Кумь*. Весною песчаная пустыня покрывается травяною растительностью и служатъ прекраснымъ выпасомъ для многочисленныхъ стадъ киргизовъ. Послѣдніе утилизируютъ и для зимовокъ ту часть песчаныхъ пространствъ, которая поросла густымъ лѣснымъ покровомъ саксаула (*Haloxylon Ammodendron*), являющагося въ подобныхъ ужасныхъ пустыняхъ истиннымъ благодѣяніемъ природы для человѣка.

Глинистыя степи покрываются весною растительностью, остающуюся подножнымъ кормомъ для скота и въ теченіе зимняго времени. Грубые стебли разныхъ сортовъ полыни подъ вліяніемъ морса дѣлаются до извѣстной степени съѣдобными, и скотъ кочевника, за неимѣніемъ лучшей пищи, довольствуется этимъ кормомъ. Степи во многихъ мѣстахъ покрыты солончаками, которые понижаютъ и безъ того незавидныя качества почвы. Подъ вліяніемъ атмосферной влаги солончаки обращаются въ топкія грязи. Въ мѣстахъ низкихъ, куда можетъ стекать атмосферная влага, образуются большія площади сырыхъ солончаковъ, либо въ видѣ почти непроходимыхъ болотъ, либо въ видѣ лимановъ соленой воды. Въ послѣднемъ случаѣ они служатъ мѣстами ломки самосадочной соли.

**Орошеніе.** Центральной рѣкой области является р. *Сыръ-Дарья*. Она начинается далеко за предѣлами ея, въ Ферганской области, и принадлежитъ Сыръ-Дарьинской лишь въ среднемъ и нижнемъ теченіи. Въ область р. Сыръ-Дарья входитъ черезъ ворота, образуемая двумя горными массивами—Моголь-Тау и Туркестанскимъ хребтомъ. Въ древности греки называли эту рѣку *Яксартомъ*, а позднѣе арабы—*Сайхуномъ*. Начиная отъ г. Ходжента, Сыръ-Дарья удобна для хода мелкосидящихъ рѣчныхъ судовъ. Этимъ пользуются мѣстные жители, сплавляющіе въ указанныхъ мѣста и лѣсъ, которымъ бѣдны низовья Сыра. На всемъ протяженіи русло рѣки очень извилисто. Фарватеръ ея часто мѣняется вслѣдствіе быстрого теченія, достигающаго отъ 4 до 7 футъ въ секунду. Берега рѣки покрыты густыми зарослями мелкаго лѣса: туранга (*Populus diversifolia*), джида (*Eleagnus augustifolia*), джангиль (*Tamagix*) и т. д. Мѣстами (между Чиназомъ и устьемъ р. Арысь) заросли прерываются огромными пространствами роскошной травяной растительности—пырея (*Triticum repens*), солодки (*Glicirhiza*), камыша и пр. Въ такихъ мѣстахъ современное киргизское населеніе производитъ (безъ орошенія) посѣвы ячменя и пшеницы, а слѣды древнихъ сооруженій доказываютъ, что мѣста эти нѣкогда были заселены.

Ниже устья Арыса берега Сыра уже носятъ болѣе унылый степной характеръ. Лѣсная заросль становится рѣже, но затѣмъ видъ опять мѣняется и между гг. Туркестаномъ, Джулекомъ и Перовскомъ деревьями покрыты не только берега, но и встрѣчающіеся по рѣкѣ острова. За г. Перовскомъ начинаются гигантскіе камыши. Между непрерывными стѣнами ихъ рѣка протекаетъ до м. Кармакчи, отъ котораго уже начинается непривѣтливая, почти сплошная степь, растилающаяся къ востоку и западу. Для того, чтобы составить себѣ правильное представленіе о береговомъ ландшафтѣ Сыра необходимо не упускать изъ виду, что древесная заросль не тянется непрерывно вдоль береговъ, а часто перемежается съ открытою степью. Лѣсной покровъ хотя и не отличается выдающимся ростомъ деревьевъ, но часто бываетъ совершенно непроходимымъ отъ густого сплетенія разныхъ колючихъ кустарниковъ, въ чащѣ которыхъ продѣланы

низкіе корридоры могучими тушами дикихъ свиней, густо населяющихъ заросли береговъ.

Въ предѣлахъ Сыръ-Дарьинской области рѣка Сыръ-Дарья принимаетъ слѣдующіе притоки:

*Р. Чирчикъ.* Въ верховьяхъ рѣка эта носитъ названіе Чоткала и удерживаетъ его до впаденія горной рѣки Кокъ-Су у селенія Бричь-Мулла, расположеннаго близъ Ташкентскаго курорта—*Чиманъ*. Въ этой своей части Чоткаль принимаетъ большое число рѣчекъ и ручьевъ, стекающихъ съ горныхъ склоновъ, сжимающихъ его ложе. Изъ двухъ наибольшихъ притоковъ Чирчика, впадающихъ въ него ниже с. Бричь-Мулла, первый изъ нихъ—р. *Пскемъ* беретъ начало изъ ледниковъ, залегающихъ въ Алатавскомъ хребтѣ. Онъ составляется изъ рр. *Майдантала* и *Ойгаинга*, сливающихся нѣсколько выше ущелья *Она-Ульманъ*, изъ котораго выходитъ рѣка того-же названія. Она несетъ воды ледника, залегающаго въ десяти верстахъ отъ впаденія ея въ р. Пскемъ на горномъ узлѣ, нѣсколько влѣво лежащемъ отъ перевала *Турпакъ-белъ*, ведущаго въ долину Майдантала. Отъ истоковъ до сліянія съ р. Ойгаингъ, р. Майданталъ принимаетъ въ себя слѣва 9 рѣчекъ, стекающихъ съ девяти ледниковъ и 11—справа, берущихъ начало изъ ключей, имѣющихся въ ущельяхъ, съ которыхъ онѣ скатываются. Наибольшій изъ правыхъ притоковъ Майдантала, *Аятуръ*, вливается въ Майданталъ почти подъ прямымъ угломъ. Ущелье, изъ котораго онъ вырывается могучимъ многоводнымъ потокомъ, замыкается высокою горою, покрытою вѣчнымъ снѣгомъ. Нижнее теченіе Майдантала поросло березой, крушиной, рябиной, смородиной и барбарисомъ. Выше Аятура уже прекращается листовенная порода и на смѣну ей является ползучій можжевельникъ, который еще выше уступаетъ мѣсто травяной растительности съ ея разнообразными луками, примулами и другими представителями альпійской фауны. Чѣмъ выше и чѣмъ ближе къ линіи ледниковъ, тѣмъ цвѣты становятся ароматнѣе. Ниже Аятура лѣвый берегъ Майдантала сложенъ изъ мощныхъ отвѣсныхъ скалъ порфира, чарующаго взоръ своими неприступными гигантскими скалами. Р. Ойгаингъ принимаетъ въ себя справа сливы водъ 12 ледни-

ковъ и 13 рѣчекъ слѣва. Рѣка и сопровождающая ее долина совершенно неизслѣдованы. Ниже впаденія Она Ульгана Пскемъ принимаетъ въ себя могучій ручей *Кара-Кизъ*. Бока поросли вѣковой арчею. Ниже Кара-Киза расположенъ кишлакъ *Пскемъ*. Здѣсь, несмотря на высоту мѣста, уже встрѣчаются значительныя заросли орѣха (*Juglans Regia*). Начиная отъ кишлака, р. Пскемъ течетъ въ глубокихъ скалистыхъ берегахъ, дорога идетъ правымъ берегомъ, то отклоняясь отъ рѣки и выходя на широкія плато съ роскошной травяной растительностью, рощами миндаля, карагача, орѣха, алачи и т. п., то прижимаясь къ рѣкѣ и пролегая по скалистымъ карнизамъ. Лѣвый берегъ по гребню высокихъ горъ увѣнчанъ уединенно стоящими экземплярами арчи. Въ 30 верстахъ внизъ по теченію, отъ кишлака Пскема расположенъ кишлакъ *Нанай*, въ свою очередь отстоящій отъ слѣдующаго кишлака—*Богустанъ* въ 3 верстахъ, а въ 8 верстахъ отъ Богустана Пскемъ вливается въ р. Чирчикъ.

Почти рядомъ съ Пскемомъ, и не далѣе какъ въ 2 верстахъ, въ Чирчикъ впадаетъ другой значительный притокъ его — р. *Угамъ*. По красотѣ ландшафта ущелье, по которому протекаетъ эта рѣка, превосходитъ ущелье Пскема. Горы, сопровождающія р. Угамъ, тѣснѣе сжимаютъ его ложе. Онъ до урочища *Кизиль-Таль* не имѣетъ болѣе или менѣе широкой долины и густо поросъ лѣсомъ, въ которомъ орѣхъ чередуется съ болѣе мелкими породами деревьевъ. Дорога, идущая вверхъ по ущелью, вьется по откосамъ и карнизамъ надъ глубокою пропастью, на днѣ которой реветъ и мечется бурный потокъ, то ниспадая водопадами, то дробясь милліонами брызгъ о громадныя камни, оторванные водою отъ скалъ и низвергнутыя въ глубоко лежащее ложе рѣки. Особенно красивая панорама открывается со стороны киргизской зимовки Кизиль-Таль. Въ этомъ мѣстѣ Угамъ, начавшійся далеко въ Алатавскомъ хребтѣ, прорвалъ каменную гряду и вышелъ на широкое плато, сравнительно гладкое и обширное. Миновавъ же Кизиль-Таль, онъ снова входитъ въ тѣснину и въ этомъ мѣстѣ скопившіяся вокругъ него скалы, не покидающія рѣки до самаго впаденія ея въ Чирчикъ, представляютъ чудную картину. Между урочищемъ Кизиль-Таль и

устьемъ Угама имѣется всего лишь одинъ кишлакъ Кумсанъ. До этого пункта, со стороны устья, еще есть колесная дорога. Далѣе же приходится пользоваться услугами верховой лошади.

Р. *Анрепъ*, послѣ Чирчика, является наибольшимъ притокомъ р. Сыръ-Дарьи. Начинается она въ Чаткальскихъ горахъ и водами ея орошаются поля южной части Ташкентскаго уѣзда.

Р. *Арысь* беретъ начало въ Алатавскомъ хребтѣ и впадаетъ въ Сыръ-Дарью, какъ и выше перечисленныя рѣки, справа. На пути своего теченія Арысь имѣетъ много притоковъ, изъ которыхъ особеннаго вниманія заслуживаютъ: *Аксу*, *Машатъ*, *Буралдай* и *Бадамъ*. Всѣ они вмѣстѣ обслуживаютъ поля земледѣльцевъ Чимкентскаго уѣзда. Кромѣ этихъ болѣе или менѣе значительныхъ притоковъ р. Сыръ-Дарьи, въ нее впадаютъ еще слѣдующія, уже ничтожныя рѣченки, въ лѣтнее время безъ остатка разбираемая для цѣлей орошенія: *Келесъ*, *Бурджанъ*, *Бууинъ* и *Карачикъ* (единственная рѣка, гдѣ водятся раки).

Р. *Аму-Дарья* въ предѣлахъ области притоковъ не имѣетъ. Дельта ея состоитъ изъ многочисленныхъ притоковъ, берега которыхъ густо поросли непроходимую чащею камышей, въ которой ютятся дикіе звѣри—тигры, шакалы, волки и рыси.

Р. *Таласъ* протекаетъ въ Аулиеатинскомъ уѣздѣ, беретъ начало въ горахъ. Въ верховьяхъ она принимаетъ нѣсколько незначительныхъ притоковъ, водами которыхъ орошаются пашни киргизовъ и русскихъ крестьянъ селеній Дмитріевки, Ключевого и Александровки и земледѣльческія угодья 5 менонитскихъ поселковъ. Вода самага Таласа почти безъ остатка утилизируется для орошенія и лишь небольшой остатокъ ея теряется въ муюнкумскихъ пескахъ.

Р. *Чу* беретъ начало въ Александровскомъ хребтѣ и, обслуживив попутно поля пограничнаго населенія Сыръ-Дарьинской и Семирѣченской областей, впадаетъ въ озеро *Саумаль-Куль*. Изъ притоковъ ея, важныхъ лишь въ ирригаціонномъ отношеніи, достоинъ упоминанія *Кара-Балты*.

Рѣки *Терсз* и *Аса* протекаютъ въ Аулиеатинскомъ уѣздѣ, обѣ берутъ начало въ Алатавскихъ горахъ и заслуживаютъ вниманія, какъ водныя артеріи, утилизируемая для орошенія.

Рѣки Сыръ-Дарья и Аму-Дарья впадаютъ въ *Аральское море*, занимающее, по исчисленію І. Стебницкаго, 65.781 квадратную милю, не включая въ эту цифру суммы площадей большихъ острововъ. Оно лежитъ на 49 метровъ надъ уровнемъ воды въ океанѣ. Существовало предположеніе, что море высыхаетъ, т. е. что испаряемость его превосходитъ притокъ водъ поступающихъ черезъ Сыръ и Аму-Дарью съ горныхъ хребтовъ туркестанскаго Тянь-Шаня; и дѣйствительно, послѣ съемки Аральскаго моря покойнымъ Бутаковымъ, граница его береговъ значительно измѣнилась: водораздѣльная линія отодвинулась вглубь моря, появились значительныя обнаженія его песчанаго дна. Но съ 1896 года стало наблюдаться обратное явленіе: обнажившіеся берега вновь стали покрываться водою, что совпадало съ увеличеніемъ расхода воды въ весенніе и лѣтніе разливы впадающихъ въ него рѣкъ. Въ 1899 г. сталъ замѣтно уменьшаться островъ Косъ-Аралъ, а заливы, лежащіе лѣвѣе устья Сыръ-Дарьи и уже почти отшнурованные песчанными косами въ замкнутыя озера, вновь превратились въ морскія бухты, такъ что современное очертаніе береговъ Аральскаго моря стало близко подходить къ картѣ Бутакова. Такимъ образомъ, отрицая колебанія уровня воды въ Аральскомъ морѣ, еще нѣтъ положительныхъ данныхъ произносить судьбѣ его категорическій приговоръ. По всей вѣроятности, здѣсь имѣетъ мѣсто случай лишь періодическаго колебанія уровня воды, находящійся въ зависимости отъ метеорологическихъ явленій въ верховьяхъ Сыра и Аму.

---



## Территорія, административное устройство и населеніе области.

Территорія Сыръ-Дарьинской области до послѣдняго времени опредѣлялась въ 458793 кв. вер., въ каковомъ размѣрѣ и показывалась во всѣхъ послѣднихъ „Обзорахъ“.

Съ теченіемъ-же времени территорія области подверглась нѣкоторому видоизмѣненію, вслѣдствіе происшедшихъ перемѣнъ въ границахъ уѣздовъ, и потому указанный выше размѣръ занимаемой областью площади [458793 к. в.] не соотвѣтствуетъ дѣйствительности.

Съ цѣлью установить болѣе или менѣе приближающіеся къ дѣйствительности размѣры территоріи области и уѣздовъ,—межевое отдѣленіе Областного Правленія произвело соотвѣтствующее вычисленіе по картѣ Туркестанскаго военно-топографическаго отдѣла.

Полученныя по такому вычисленію данныя о размѣрѣ площади области поуѣздно приведены въ нижеслѣдующей таблицѣ.

У Ѣ З Д Ы:	Территорія въ кв. вер.	
	По новому вычислен.	Въ прежн. видѣ.
Ташкентскій . . . . .	24096	40380
Чимкентскій . . . . .	67392	100808
Ауліеатинскій . . . . .	77120	68018
Перовскій . . . . .	82720	95965
Казалинскій . . . . .	86688	59550
Аму-Дарьинскій отдѣлъ . . . . .	101312	94080
По области . . . . .	439328	458793

Такимъ образомъ общая площадь области опредѣляется въ 439328 кв. вер., т. е. на 4,2<sup>0</sup>/<sub>0</sub> меньше прежняго показанія.

Въ административномъ отношеніи Сыръ-Дарьинская область раздѣляется на 5 уѣздовъ, отдѣлъ и гор. Ташкентъ, представляющей собою отдѣльную административную единицу.

Каждый изъ уѣздовъ раздѣляется на приставскіе участки, волости, аульныя и сельскія общества, состоящія изъ отдѣльных сель, кишлаковъ и ауловъ.

Въ нижеслѣдующей таблицѣ приведено административное устройство области по уѣздамъ и участкамъ, съ показаніемъ числа заключающихся въ нихъ волостей, сельскихъ и аульных обществъ и дворовъ крестьянъ русскихъ селеній и туземцевъ.

Уѣзды и участки области	Террито- рія въ кв. вер.	Волости		Сельск. и аул. общ.		Число дворовъ		
		Рус. сел.	Ту- земн.	Рус. сел.	Ту- зем.	Въ руск. сел.	Сартов и осѣдл.	Кир- гиз- скихъ
<b>Ташкентскій у.</b>	24096	—	26	18	200	1259	26112	33518
Участки:								
Пригородный . . .	8224	—	5	7	50	194	5141	9165
Троицкій . . . . .	8768	—	5	8	45	906	4301	12594
Пскентскій . . . . .	1120	—	8	3	51	159	6101	4937
Ханъ-Абадскій . . .	5984	—	8	—	54	—	10569*	6822
<b>Чимкентскій . . .</b>	67392	6	43	40	331	2395	9028	46602
Участки:								
Туркестанскій . . .	44800	—	14 <sup>1)</sup>	2	112 <sup>3)</sup>	30	4073	15646
Тамерлановскій . . .	15104	1	14	9	105	390	—	15129
Бѣловодскій . . . .	7488	5	15 <sup>2)</sup>	29	114 <sup>4)</sup>	1975	4955	15827
<b>Ауліеатинскій . . .</b>	77120	9	34	38	301	3097	833	47469
Участки:								
Меркенскій . . . . .	11904	3	7	15	68	1499	274	10636
Асинскій . . . . .	22528	1	10	10	86	587	213	13898
Горный . . . . .	9344	—	8	10	74	948	346	12082
Чуйскій . . . . .	33344	5	9	3	73	63	—	10853
<b>Перовскій . . . . .</b>	82720	—	21	4	160	261	—	27638
Участки:								
Перовскій . . . . .	34304	—	13	2	91	53	—	15269
Джулекскій . . . . .	48416	—	8	2	69	208	—	12369

<b>Казалинскій</b>	86688	—	18	—	152	—	—	33141
Участки:								
Казалинскій	50560	—	10	—	86	—	—	19069
Кармакчинскій	36128	—	8	—	66	—	—	14072
<b>Аму-Дарьин.от.</b>	101312	—	19	—	107	—	25818	8641
Участки:								
Чимбайскій	27712	—	12	—	62	—	17585 <sup>5)</sup>	5293
Шураханскій	73600	—	7	—	45	—	8033 <sup>6)</sup>	3348
Въ области	439328	15	161	100	1251	7012	61791	197009

\*) Въ томъ числѣ 3298 двор. кураминцевъ.

1) " " " 3 сартов. волости.

2) " " " 3 " "

3) " " " 17 " обществъ

4) " " " 8 " "

5) " " " 16471 двор. кара-калпак., 1179 дв. узбековъ, 132 —ходжей и 2 перс.

6) Въ томъ числѣ 5838 узбековъ, 2134 туркменъ и 61 проч.

Населеніе Сыръ-Дарьинской области въ 1910 г. опредѣлялось въ 1911464 чел. об. пола, изъ которыхъ 1023762 мужчинъ и 887702 женщинъ.

По уѣздамъ и городамъ населеніе распредѣляется такъ:

Уѣзды съ городами:	Муж.	Женщ.	Об. пола	Въ ‰ къ итогу
г. Ташкентъ	128242	106047	234289	12,2‰
Ташкентскій	185379	152503	337882	17,6
Чимкентскій	211931	188954	400885	20,9
Ауліеатинскій	192636	165007	357643	18,8
Перовскій	92886	81699	174585	9,2
Казалинскій	116329	103016	219345	11,5
Аму-Дарьин. отд.	96312	90523	186835	9,8
По области	1023715	887702	1911464	100

Такимъ образомъ, первымъ по числу населенія стоитъ Чимкентскій уѣздъ, затѣмъ почти по ровну—Ауліеатинскій и Ташкентскій; послѣднее мѣсто занимаетъ Аму-Дарьинскій отдѣлъ.

Плотность населенія по уѣздамъ вмѣстѣ съ городскимъ населеніемъ представляется въ слѣдующемъ видѣ:

У ѣ з д ы: На 1 кв. версту приходится:

Ташкентскій	23,7	чел. об. п. съ г. Ташкентомъ, безъ Ташк.	—14,02
Чимкентскій	5,9	„ „	
Ауліеатинскій	4,6	„ „	
Перовскій	2,1	„ „	
Казалинскій	2,5	„ „	
Аму Дарьин. от.	1,8	„ „	
По области	4.4	„ „	

Распредѣленіе населенія по городамъ усматривается изъ слѣдующей таблицы:

Г о р о д а:	Муж.	Жен.	Об. пола	Въ 0/0 къ итогу
Г. Ташкентъ	128242	106047	234289	73,4 <sup>0</sup> / <sub>0</sub>
въ т. ч. русск. часть	38772	30793	69565	
„ „ туз. часть	89470	75254	164724	
Г. Чимкентъ	8519	7192	15711	4,9
„ Туркестанъ	10657	9048	19705	6,2
„ Ауліеата	10605	8702	19307	6,1
„ Перовскъ	6612	5144	11756	3,7
„ Казалинскъ	8493	7386	15879	4,9
„ Петро-Александр.	1538	1082	2620	0,8
Всего въ городахъ	174666	144601	319267	100

Городское населеніе составляетъ 16,7<sup>0</sup>/<sub>0</sub> всего населенія области.

По уѣздамъ населеніе распредѣляется такъ:

У ѣ з д ы:	Муж.	Женщ.	Об. пола	Въ 0/0 къ итогу
Ташкентскій	185379	152503	337882	21,2 <sup>0</sup> / <sub>0</sub>
Чимкентскій	192755	172714	365469	22,9
Ауліеатинскій	182031	156305	338336	21,3
Перовскій	86274	76555	162829	10,2
Казалинскій	107836	95630	203466	12,8
Аму-Дарьин. отд.	94774	89441	184215	11,6
Всего въ уѣздахъ	849049	159197	1023715	100

Такимъ образомъ, какъ видно изъ приведенныхъ данныхъ, первые три уѣзда—Ташкентскій, Ауліеатинскій и Чимкентскій—

населены почти въ одинаковомъ размѣрѣ, равно какъ и въ прочихъ уѣздахъ и отдѣлѣ населеніе тоже насчитывается почти поровну и при томъ почти въ два раза меньше въ каждомъ изъ нихъ, чѣмъ въ первыхъ трехъ уѣздахъ.

Населеніе области раздѣляется на осѣдлое (около  $\frac{1}{3}$ ) и кочевое ( $\frac{2}{3}$ ).

Степныя пространства области, составляющія  $\frac{4}{5}$  всей площади, а именно: уѣзды сѣверо-западной части — Перовскій, Казалинскій, значительная часть Чимкентскаго, Аулиеатинскаго уѣздовъ и Аму-Дарьинскаго отдѣла преимущественно занимаетъ кочевое населеніе: киргизы, кара-киргизы, кара-калпаки и туркмены.

Осѣдлое же населеніе, каковымъ являются: сарты, узбеки, таджики, переселившіеся въ область крестьяне изъ губерній Европейской Россіи, — занимаетъ болѣе культурныя мѣста.

За послѣдніе годы въ южной и юго-восточной частяхъ области кочевники стали усиленно осѣдать на землю и заниматься хлѣбопашествомъ, если же они и кочуютъ, то въ огромномъ большинствѣ случаевъ на незначительномъ разстояніи отъ своего зимняго жилья. Такъ, по даннымъ изслѣдованій Переселенческаго Управленія въ Сыръ-Дарьинскомъ районѣ, видно, что изъ обслѣдованныхъ 38714 киргизскихъ хозяйствъ въ Чимкентскомъ уѣздѣ — 21166 или 54,7% зарегистрировано не кочующими, причемъ изъ 9188 хозяйствъ, находящихся въ горной юго-восточной части Чимкентскаго уѣзда, не кочующихъ оказалось 7439. Въ Аулиеатинскомъ уѣздѣ изъ 35283 обслѣдованныхъ хозяйствъ не кочующихъ оказалось 17614, т. е. 49,9%.

Въ Перовскомъ уѣздѣ, по свѣдѣніямъ того-же Переселенческаго Управленія, изъ 23679 обслѣдованныхъ киргизскихъ хозяйствъ 14494 хозяйства оказались не кочующими. На сколько быстро идетъ осѣданіе киргизъ-кочевниковъ — сказать не представляется возможности за неимѣніемъ для того достаточныхъ данныхъ. Если же судить по производимымъ кочевниками Перовскаго и Казалинскаго уѣздовъ посѣвамъ, то за послѣдніе 15 лѣтъ посѣвная площадь въ этихъ двухъ кочевыхъ уѣздахъ увеличи-

лась въ 10 разъ, что свидѣтельствуеть объ очень замѣтномъ переходѣ къ земледѣлю, связанному съ осѣдлымъ образомъ жизни.

Все уѣздное населеніе области группируется въ 269785 хозяйствъ, которыя по уѣздамъ, въ сравненіи съ данными переписи 1897 г., распредѣляются слѣдующимъ образомъ:

У ѣ з д ы:	Число дворовъ по даннымъ		Болѣе на	въ 0/00/0	Въ средн. на 1 двор. прих од. об. пола
	1910 г.	1897 г.			
Ташкентскій	61433	53271	+ 8162	15,3 <sup>0</sup> / <sub>0</sub>	5,5
Чимкентскій	58011	41606	+16405	39,4	6,3
Аулиеатинскій	51263	39551	+11712	29,6	6,6
Перовскій	28074	22285	+ 5789	25,9	5,8
Казалинскій	33555	23301	+10254	43,9	6,1
Аму-Дарьин. от.	37649	32814	+ 4835	14,7	5,0
Въ области	269785	212828	+56957	26,3 <sup>0</sup> / <sub>0</sub>	6,0

Въ показанномъ выше числѣ дворовъ проживаетъ 1592197 чел. об. пола, что, сравнительно съ 1897 г., составляетъ увеличеніе на 319395 чел. об. пола, т. е. на 25,1<sup>0</sup>/<sub>0</sub>, или въ среднемъ въ годъ—по 1,8<sup>0</sup>/<sub>0</sub>.

По отдѣльнымъ же уѣздамъ увеличеніе это выразилось въ слѣдующемъ размѣрѣ:

Уѣзды:	Населеніе об. пола			Въ 0/00/0	Въ сред. въ 1 год
	въ 1910 г.	въ 1897 г.	Болѣе + на		
Ташкентскій . . .	337882	292820	+ 45062	15,4	1,18 <sup>0</sup> / <sub>0</sub>
Чимкентскій . . .	365469	262612	+102857	39,2	2,8
Аулиеатинскій . .	338336	264447	+ 73889	27,9	1,99
Перовскій . . . .	162829	128605	+ 34222	26,6	1,9
Казалинскій . . .	203466	132956	+ 70510	53,3	3,8
Аму-Дарьин. отд.	184215	191362	— 7147	3,2	0,3
Всего . . .	1592197	1272802	+319395	25,1	1,8 <sup>0</sup> / <sub>0</sub>

По національностямъ населеніе области, въ сравненіи съ данными переписи 1897 г., представляется въ слѣдующемъ видѣ:

Назван. народност	Въ 1910 г.			Въ 1897 г. об. пола	Болѣе на	Въ 0/00/0	Въ 0/00/0 къ итогу
	Мужч.	Жен.	Обоего пола.				
Русскихъ . . . . .	62306	57633	119939	44834	+ 75105	167,5	6.27
Поляковъ . . . . .	3175	1291	4466	2825	+ 1641	59,8	0.23
Нѣмцевъ . . . . .	3421	2160	5581	1857	+ 3724	200,5	0.29
Кавказцевъ [гл. об. армянъ] . . . . .	1429	1058	2487	140	+ 2347	1667,4	0.13
Евреевъ . . . . .	2535	2385	4911	1975	+ 2936	14,8	0.26
Татаръ . . . . .	4054	3346	7400	5257	+ 2143	40,7	0,38
Сартовъ . . . . .	232988	192561	425549	318329	+107220	33,7	22.26
Киргизовъ . . . . .	634276	544532	1178808	952061	+226747	23,8	61.68
Кара-Калпаковъ . . . . .	52303	49425	101728	93215	+ 8513	9,2	5.32
Туркменъ . . . . .	4925	4440	9365	5557	+ 3808	68,5	0.58
Узбековъ . . . . .	18526	13145	36671	34914	+ 1757	5,0	1.92
Проч. народностей	9480	5079	14559	17438	— 2879	19,8	0.68
Всѣхъ въ области	1023762	887702	1911464	1478398	+433066	29,3	100

80770

Изъ приведенныхъ данныхъ видно, что за послѣднія 14 лѣтъ населеніе области увеличилось на 29,3<sup>0</sup>/<sub>0</sub>, т. е. въ среднемъ за годъ—на 2,1<sup>0</sup>/<sub>0</sub>. Значительный относительный приростъ дали кавказскія народности, затѣмъ нѣмцы и русскіе. Евреи также дали большой <sup>0</sup>/<sub>0</sub> прироста. Меньше всѣхъ получился приростъ узбековъ—всего лишь 5<sup>0</sup>/<sub>0</sub> и кара-калпаковъ—9,2<sup>0</sup>/<sub>0</sub>.

Какъ видно изъ вышеприведенныхъ данныхъ, европейцы составляютъ 7,08<sup>0</sup>/<sub>0</sub> всего населенія области, слѣдовательно туземцы—92,92<sup>0</sup>/<sub>0</sub>, тогда какъ по переписи 1897 г. первые составляли 3,59<sup>0</sup>/<sub>0</sub> и вторые—96,41<sup>0</sup>/<sub>0</sub> населенія.

За послѣднія 14 лѣтъ—со дня первой переписи населенія—европейцы увеличились въ своемъ числѣ съ 56841 чел. въ 1897 г. до 139067 чел. об. пола въ 1910 г., т. е. на 144,6<sup>0</sup>/<sub>0</sub>, а туземцы за тотъ же періодъ времени—съ 1421557 чел. до 1772397,—т. е. на 24,7<sup>0</sup>/<sub>0</sub>, что въ среднемъ въ годъ составляетъ 1,77<sup>0</sup>/<sub>0</sub>—почти естественный приростъ, т. к. механическаго при-

роста—переселенія туземцевъ изъ сосѣднихъ областей—почти не наблюдается. Европейское же населеніе увеличилось въ своемъ числѣ главнымъ образомъ за счетъ иммиграціи въ область изъ внутр. губерній Евр. Россіи, Сибири и Кавказа.

Населеніе по національностямъ и городамъ распредѣлено такъ:

Национальности и полъ:	Ташкентъ		Чимкентъ	Туркестанъ	Аулиеата	Перовскъ	Казалинскъ	П.-Алексан.	Въ области	
	Рус. ч.	Тузем. ч.								
Русскіе . . . . .	м.	24236	524	836	1684	2674	1781	2456	973	35164
	ж.	22227	478	711	1465	2216	1528	2415	778	31818
	о. п.	46463	1002	1547	3149	4890	3309	4871	1751	66982
Поляки . . . . .	м.	2768	141	64	58	27	68	20	29	3175
	ж.	1178	23	18	12	6	30	15	9	1291
	о. п.	3946	164	82	70	33	98	35	38	4466
Нѣмцы . . . . .	м.	2164	—	17	83	48	44	—	3	2359
	ж.	108	—	18	29	25	23	—	6	182
	о. п.	3245	—	35	112	73	67	—	9	3541
Кавказцы . . . . .	м.	1062	7	12	96	24	117	27	8	1353
	ж.	845	5	7	76	15	73	21	2	1043
	о. п.	1907	12	19	172	39	190	48	10	2396
Евреи . . . . .	м.	1370	435	164	208	63	40	146	28	2454
	ж.	1362	426	176	182	25	27	120	1	2319
	о. п.	2732	861	340	330	88	67	266	29	4773
Татары . . . . .	м.	788	250	159	347	351	969	989	211	4054
	ж.	588	235	161	285	283	892	820	82	3346
	о. п.	1376	485	320	632	634	1861	1809	293	7400
Сарты . . . . .	м.	4948	87196	6888	6168	6543	1136	1927	—	114506
	ж.	3284	73343	5829	5313	5482	852	1723	—	95826
	о. п.	8232	160539	12717	11481	12025	1988	3650	—	210632
Киргизы	м.	94	455	379	1781	523	1642	2056	—	6930
	ж.	58	467	272	1541	415	1223	1718	—	5694
	о. п.	152	922	651	3322	938	2865	3774	—	12624
Проч народн. . . . .	м.	21	130	—	54	323	172	22	388	1110
	ж.	19	112	—	8	216	18	9	212	594
	о. п.	40	242	—	62	539	190	31	500	1704
Иностранцы . . . . .	м.	1342	311	—	—	29	1160	850	8	3690
	ж.	170	146	—	—	19	989	645	2	151
	о. п.	1512	457	—	—	48	2149	1495	10	5641
Всего въ обл. . . . .	м.	38772	89470	8519	10657	10605	6612	8493	1538	174666
	ж.	32793	75254	7192	9048	8702	5144	7386	1082	144601
	о. п.	69565	164724	15711	19705	19307	11756	15879	2620	132267



Изъ приведенныхъ данныхъ при сопоставленіи ихъ съ таковыми же данными переписи 1897 г. видно, что городское населеніе за послѣднія 14 лѣтъ увеличилось въ своемъ числѣ на 55,3%. Для каждой же въ отдѣльности національности такое увеличеніе представляется въ слѣдующемъ видѣ:

Назван. національн.	По даннымъ		Болѣе на	Въ 0/0/0
	1910 г. насел. об. пола	1897 г.		
Русскихъ . . . . .	66992	25789	+41193	159,7 <sup>0</sup> / <sub>0</sub>
Поляковъ . . . . .	4466	2787	+ 1679	59,8
Нѣмцевъ . . . . .	3541	691	+ 2850	412,4
Кавказскихъ народн. (глав. обр. армянъ)	2396	103	+ 2293	2226
Евреевъ . . . . .	4773	1935	+ 2838	146,7
Татаръ . . . . .	7400	4410	+ 2984	67,1
Сартовъ . . . . .	210632	157588	+53044	33,7
Киргизъ . . . . .	12624	10038	+ 2586	25,7
Проч. народн. . . . .	1704	2252	— 548	32,1
Иностранцевъ . . . . .	5641	3064	+ 2577	84,1

Приведенныя данныя показываютъ, что относительно большее увеличеніе городского населенія произошло за счетъ кавказскихъ народностей, затѣмъ нѣмцевъ и русскихъ. Въ абсолютныхъ же величинахъ первое мѣсто по приросту населенія занимаютъ сарты и русскіе, остальные народности дали приростъ почти въ одинаковомъ количествѣ—отъ 2293 (кавказцы) до 2984 (татары), и только поляки дали нѣсколько меньшей приростъ— всего 1679 чел. об. пола.

Сопоставляя европейское и туземное населеніе городовъ за 1910 и 1897 г.г., видно,

	Въ 1910 г.	Въ 1897 г.	Болѣе на	Въ 0/0/0
	обоого пола			
Европ. населен.	94307	35718	+58589	164 <sup>0</sup> / <sub>0</sub>
Туземн. „	224960	169878	+54982	32,4

что въ 1897 г. европ. населеніе составляло всего 17,3%, а въ 1910 г.—уже 29,9% всего городского населенія, тогда какъ туземцы, вслѣдствіе такого увеличенія европейцевъ, въ 1897 г. составляли 82,7%, а въ 1910 г.—70,1%.

По уѣздамъ и національностямъ населеніе распредѣляется слѣдующимъ образомъ:

Національн.	У ѣ з д ы.							
	Ташкентс.	Чимкентс.	Аулиеатин.	Перовскій	Казалинс.	Аму-Дар.	Въ област.	
Русскихъ	м.	5462	7378	10059	1315	682	2246	27142
	ж.	5296	7146	9779	1214	602	1778	25815
	о. п.	10758	14524	19838	2529	1284	4025	52957
Сартовъ	м.	86169	30268	1745	—	—	—	118182
	ж.	70503	24803	1429	—	—	—	96735
	о. п.	156672	55071	3174	—	—	—	214917
Киргизъ	м.	93748	155109	170274	84959	107154	16102	637346
	ж.	76704	131765	145050	75341	95028	14950	538838
	о. п.	170452	286874	315324	160300	202182	31052	1166184

Въ виду того, что остальные проживающія въ области народности, какъ-то: узбеки, кара-калпаки, туркмены и пр., обитаютъ почти исключительно только въ Аму-Дарьинскомъ отдѣлѣ, то нижеприводимыя данныя относительно такихъ народностей приводятся только по отдѣлу, въ которомъ насчитывается:

Узбековъ . . . . .	мужч.	18526
	женщ.	18145
	об. п.	36671
Кара-Калпаковъ . . .	мужч.	52303
	женщ.	49425
	об. п.	101728
Туркмень . . . . .	мужч.	4925
	женщ.	4440
	об. л.	9365
Проч. народн. (персы и арабы)	мужч.	670
	женщ.	699
	об. л.	1369

Уѣздное населеніе, состоящее въ общемъ изъ 1592197 чел. об. пола, въ сравненіи съ данными переписи 1897 г., увеличилось на 319395 чел. об. пола, что составляетъ 25,1<sup>0</sup>/<sub>0</sub> прироста.

Отдѣльныя же національности увеличились въ своемъ числѣ въ слѣдующемъ размѣрѣ:

	1910 г.	1897 г.	Болѣе на	въ ‰
	об. пола			
Русскихъ . . .	52958	19045	+ 33913	178,1 <sup>0</sup> / <sub>0</sub>
Сартовъ . . .	214917	160741	+ 54176	33,7
Киргизъ . . .	1166184	942023	+ 224161	23,8
Узбековъ . . .	36671	34914	+ 1757	5,1
Кара-калпаковъ	101728	93134	+ 8594	9,2
Туркменъ . . .	9365	5557	+ 3808	68,5

Такимъ образомъ, русское населеніе въ уѣздахъ за послѣднія 14 лѣтъ увеличилось на 178,1<sup>0</sup>/<sub>0</sub> и составляетъ 3,3<sup>0</sup>/<sub>0</sub> всего уѣзднаго населенія, тогда какъ въ 1897 г. оно составляло 1,5<sup>0</sup>/<sub>0</sub>.

Туземцы же, увеличившись за тотъ-же періодъ времени на 285482 чел. об. пола, что равняется 22,7<sup>0</sup>/<sub>0</sub>, въ 1910 г. составляли 96,7<sup>0</sup>/<sub>0</sub>, а въ 1897 г.—98,5<sup>0</sup>/<sub>0</sub> всего уѣзднаго населенія области.

Распредѣленіе населенія по вѣроисповѣданіямъ въ городахъ и уѣздахъ видно изъ слѣдующей таблицы:

	Въ городахъ	Въ томъ числѣ въ г. Ташкентѣ	Въ уѣздахъ	Въ области
Православ- ныхъ	{ м. 34633	24683	23908	58541
	{ ж. 30988	22623	21984	52972
Старо- обрядцевъ	{ м. 1560	77	2317	3877
	{ ж. 1463	82	2012	3475
Римско- католиковъ	{ м. 3250	1069	49	3303
	{ ж. 1355	850	78	1404
Армяно- григоріанъ	{ м. 1310	1069	78	1388
	{ ж. 983	850	25	1008
Протестан- товъ	{ м. 2271	2164	1052	3445
	{ ж. 1146	1081	641	2198
Менонитовъ	{ м. 46	40	641	687
	{ ж. 39	33	626	665
Евреевъ	{ м. 2346	1805	71	2417
	{ ж. 2287	1788	67	2354
Магом. Шит.	{ м. 1125	916	514	1639
	{ ж. 548	511	448	996

Магом. Сунит	{ м.	126348	92802	820340	946688
	{ ж.	105368	77464	716848	822216
Язычниковъ	{ м.	22	22	—	22
	{ ж.	—	—	—	—
Проч. вѣроиспов.	{ м.	1755	1755	—	1755
	{ ж.	414	414	—	414
Итого . . .	{ м.	174666	128242	849096	1023762
	{ ж.	144601	106047	743101	887702

Распределение населенія по сословіямъ усматривается изъ слѣдующей таблицы:

		Въ городахъ	Въ уѣздахъ	Въ области	
Дворянъ	{ Потом- ственныхъ	{ м.	1215	57	1272
		{ ж.	925	47	972
	{ Личныхъ	{ м.	1111	51	1162
		{ ж.	1087	57	1144
Духо- венства	{ Бѣлаго	{ м.	55	64	119
		{ ж.	63	71	134
	{ Чернаго	{ м.	11	—	11
		{ ж.	18	—	18
Почетн. гражд.	{ Потомств.	{ м.	429	8	437
		{ ж.	446	—	446
	{ Личныхъ	{ м.	501	37	538
		{ ж.	462	58	520
Город. сослов.	{ Купцовъ	{ м.	1867	4	1871
		{ ж.	1750	1	1751
	{ Мѣщанъ	{ м.	13309	531	13840
		{ ж.	11722	525	12247
Сельск. сословіи	{ Крестьянъ	{ м.	17932	22729	40661
		{ ж.	17387	22085	39402
	{ Менонитов. колонист.	{ м.	6	1067	1073
		{ ж.	6	986	992
Уральцевъ ссыльныхъ поселенцевъ	{ м.	1571	1990	3561	
	{ ж.	1385	1741	3126	
Отставныхъ нижн. чин. съ семействами	{ м.	1745	291	2036	
	{ ж.	1595	348	1942	
Казаковъ . . . . .	{ м.	476	8	484	
	{ ж.	330	7	337	
Иностранцевъ . . . . .	{ м.	3690	178	3868	
	{ ж.	1251	53	2009	

Туземцевъ . . . . .	{	м.	126236	822093	948329
		ж.	105122	717212	822334
Всего въ области . . . . .	{	м.	174666	849049	1023762
		ж.	144601	743148	887702
		об.п.	319267	1592197	1911464

Болѣе подробныя свѣдѣнія о распредѣленіи населенія по вѣроисповѣданіямъ и сословіямъ, съ показаніемъ отдѣльно каждаго вѣроисповѣданія и сословія по городамъ, уѣздамъ и въ общемъ итогѣ по области, помѣщены особымъ табличнымъ приложеніемъ (см. стр. I—IV).

Данныя о числѣ населенія вообще должны считаться только приблизительными, т. к. статистика населенія уѣздной администраціей ведется примитивно.

Если для учета наличнаго населенія можно пользоваться хотя какими-либо руководящими началами, — въ видѣ, на примѣръ, наличнаго числа дворовъ и проч., то въ гораздо худшемъ положеніи находится статистика движенія населенія — рождаемость и смертность туземнаго населенія, у котораго не ведется никакихъ на этотъ счетъ метрическихъ записей.

А между тѣмъ отсутствіе правильной организаціи записи рождаемости и смертности вызываетъ массу неудобствъ, недоразумѣній и несправедливости въ жизни туземца.

Такъ, на примѣръ, чтобы опредѣлить число лѣтъ подсудимому туземцу приходится тратить много времени для опредѣленія по наружному виду, а между тѣмъ это очень важно, т. к. отъ этого зависитъ и степень наказанія.

Пока, конечно, можно было мириться съ подобнымъ порядкомъ вещей, считая, что край еще не устроенъ вполне, но въ будущемъ и даже въ близкомъ будущемъ такое положеніе грозитъ большими недоразумѣніями. Вотъ почему желательно было бы теперь же организовать правильныя записи движенія населенія хотя бы только относительно рожденій и смертей. Въ будущемъ это благопріятно отразится на туземномъ населеніи области и значительно облегчитъ задачи администраціи во всѣхъ ея новыхъ начинаніяхъ по благоустройству края.

Данныя о движеніи населенія области по вѣроисповѣданіямъ за 1910 г. представляются въ слѣдующемъ видѣ:

	Родилось:		Умерло:	
	Муж.	Женщ.	Муж.	Женщ.
Православныхъ . . . . .	2598	2512	1351	1216
Иудеевъ . . . . .	39	39	37	42
Римско-Католиковъ . . . . .	24	27	28	34
Лютеранъ . . . . .	21	24	24	22
Магометанъ . . . . .	29260	25381	19018	17235
Итого . . . . .	31945	27983	20458	18548

Такимъ образомъ, естественный приростъ населенія въ 1910 г. составилъ—20922 чел. об. пола, что даетъ 1,17<sup>0</sup>/<sub>0</sub>, въ 1910 г. было 1,05<sup>0</sup>/<sub>0</sub>.

Изъ числа родившихся у населенія православнаго вѣроисповѣданія было 82 двойней у лютеранъ—6 и магометанъ—423 двойней и 6 тройней. Внѣбрачныхъ дѣтей родилось: у православныхъ—69 мальчиковъ и 79 дѣвочекъ, у католиковъ—3 мальчика и у мусульманъ—4 мальчика и 3 дѣвочки.

Данныя о числѣ умершихъ по вѣроисповѣданіямъ и возрастнымъ группамъ приведены въ нижеслѣдующей таблицѣ:

Воз. асть	У М Е Р Л О										Обоего пола		
	Правосл.		Иуде-евъ		Рим. Кат.		Еван. Лютер.		Магомет.			В с е г о	
	м.	ж.	м.	ж.	м.	ж.	м.	ж.	м.	ж.		м.	ж.
До 1 мѣсяца . . . . .	147	127	6	4	1	6	4	—	1044	992	1202	1129	2331
Отъ 1 до 3 мѣс.	87	97	1	2	—	—	—	2	723	663	811	764	1575
„ 3 — 6 „	109	99	2	1	8	4	—	1	619	611	738	716	1454
„ 6 — 1 года	127	190	3	4	—	—	2	—	540	511	672	705	1377
„ 1 г. до 2 лѣт.	114	96	—	3	2	1	1	1	707	563	824	664	1488
„ 2 — 3 „	67	56	2	1	—	—	2	—	486	470	557	527	1084
„ 3 — 4 „	60	48	1	4	—	3	—	2	381	395	442	452	894
„ 4 — 5 „	33	26	1	2	—	—	1	—	351	340	386	368	754
„ 5 — 10 „	94	88	5	4	1	2	1	3	1722	1615	1823	1712	3535
„ 10 — 15 „	52	45	—	3	3	1	—	1	971	822	1026	872	1898
„ 15 — 20 „	29	28	1	—	2	3	1	—	833	761	866	792	1658
„ 20 — 25 „	44	29	2	1	—	3	3	1	771	680	820	714	1534
„ 25 — 30 „	43	44	3	2	—	2	1	3	730	672	777	723	1500

Возрасть	У М Е Р Л О												
	Правосл.		Рим-Кат.		Еван. Лютер.		Иуде-евъ		Магомет.		В с е г о		
	м.	ж.	м.	ж.	м.	ж.	м.	ж.	м.	ж.	м.	ж.	Об. п.
Отъ 30 до 35 лѣтъ	28	24	1	1	—	1	1	2	696	539	726	567	1293
„ 35 — 40 „	34	21	3	2	2	—	1	—	760	578	800	601	1401
„ 40 — 45 „	36	32	—	—	1	3	3	2	928	984	968	1021	1989
„ 45 — 50 „	51	39	2	3	—	—	1	3	1177	1073	1231	1118	2349
„ 50 — 55 „	57	38	3	1	1	1	2	1	1257	1237	1320	1278	2598
„ 55 — 60 „	41	22	—	—	1	—	—	1	1126	1019	1168	1041	2209
„ 60 — 65 „	27	12	—	1	—	1	1	—	864	719	892	733	1625
„ 65 — 70 „	14	11	1	—	1	—	—	—	718	684	734	695	1429
„ 70 — 75 „	12	14	—	—	—	1	—	1	684	534	696	550	1246
„ 75 — 80 „	10	8	—	1	—	1	—	—	548	438	558	448	1006
„ 80 — 85 „	9	8	1	—	—	—	—	—	183	165	193	173	366
„ 85 — 90 „	4	1	—	—	1	—	1	—	43	43	49	44	93
„ 90 — 95 „	1	—	—	—	—	—	—	1	18	17	19	18	37
„ 95 — 100 „	2	1	—	—	—	—	—	—	2	1	4	2	6
Свыше 100 „	—	—	—	—	—	—	—	—	—	—	—	—	—
Неизвѣст. лѣтъ . .	19	12	—	—	1	—	—	—	136	109	156	121	277
Итого . . . . .	1351	1216	28	34	24	22	37	42	19018	17235	20458	18548	39006

Изъ нижеприводимой таблицы о числѣ браковъ по отдѣльнымъ вѣроисповѣданіямъ, семейному состоянію и возрастнымъ группамъ, видно,

Въ ро- исповѣ- данія:	Общее число браковъ	Въ томъ числѣ				ВОЗРАСТЪ ВСТУПИВШИХЪ ВЪ БРАКЪ															
		Холостыхъ съ дѣвиц.	Холостыхъ съ вдовами	Вдовцовъ съ дѣвиц.	Вдовцовъ съ вдовами	Моложе 20		20—25		25—30		30—35		35—40		40—45		45—50		50 и выше	
						м.	ж.	м.	ж.	м.	ж.	м.	ж.	м.	ж.	м.	ж.	м.	ж.	м.	ж.
Православн.	764	652	44	36	32	301	528	184	124	145	41	65	40	37	17	20	5	7	3	5	6
Рим.-Катол.	27	19	4	3	1	1	7	4	10	12	4	4	3	3	2	1	1	—	—	—	—
Еванг.-Лют.	14	14	—	—	—	—	7	4	3	7	2	2	2	1	—	—	—	—	—	—	—
Иудейскаго	25	24	1	—	—	16	19	6	3	3	2	1	1	1	—	—	—	—	—	—	—
Магометанск.	11127	6819	1559	1681	1068	3277	6187	3580	2513	1831	1074	1101	638	668	362	340	184	206	100	124	69
Итого	11957	7528	1608	1720	1101	3595	6748	3778	2653	1998	1123	1173	684	710	381	361	190	213	103	129	75

что подавляющее большинство браковъ совершается между холостыми и дѣвицами, причемъ вступающихъ въ бракъ дѣвицъ больше въ возрастѣ до 20 лѣтъ, постепенно затѣмъ падая съ увеличеніемъ возраста. Мужчины же вступаютъ въ бракъ больше въ возрастѣ 20—25 лѣтъ, затѣмъ въ возрастѣ до 20 лѣтъ, съ постепеннымъ менѣе рѣзкимъ пониженіемъ брачующихся мужчинъ, сравнительно съ женщинами, въ дальнѣйшихъ старшихъ возрастахъ.



## Земледѣліе.

Земледѣліе въ области является краеугольнымъ камнемъ экономической жизни осѣдлаго населенія—крестьянъ, сартовъ и проч., а также и уже частью осѣвшихъ и постепенно осѣдающихъ киргизъ-кочевниковъ.

Занятіе хлѣбопашествомъ, какъ главнымъ факторомъ существованія аборигена, въ близкомъ будущемъ ожидаетъ и теперешнихъ скорѣе полукочевниковъ-киргизъ, чѣмъ настоящихъ номадовъ, особенно Чимкентскаго и Аулиеатинскаго уѣздовъ. Кочевники области и въ настоящее время уже дѣлаютъ довольно значительныя, сравнительно съ его потребленіемъ, запашки подъ хлѣба.

Мѣстная агрикультура опирается на искусственное орошеніе. Подъ дождь ведется культура хлѣбовъ—почти исключительно пшеницы, ячменя и отчасти проса и овса—лишь на предгорьяхъ, гдѣ въ течение весны можно рассчитывать на атмосферныя осадки.

Наибольшаго развитія искусственное орошеніе достигло въ Ташкентскомъ уѣздѣ гдѣ и культивируются наиболѣе цѣнныя растенія: хлопкъ, рисъ и виноградъ, благодаря особо благоприятнымъ климатическимъ условіямъ.

Южная часть Чимкентскаго уѣзда и Аму-Дарьинскаго отдѣла тоже благоприятствуютъ культурѣ хлопка и риса и даже винограда, но эти цѣнныя растенія пока развиты тамъ въ незначительномъ размѣрѣ.

Переходя къ разсмотрѣнію результатовъ земледѣлія въ 1910 г. вообще по области и по каждому уѣзду въ отдѣльности, нужно оговориться, что статистическія данныя какъ относительно посѣвныхъ площадей, такъ и сбора хлѣбовъ, масличныхъ, кормовыхъ и техническихъ растеній имѣютъ лишь приблизительное значеніе и притомъ скорѣе въ сторону уменьшенія, чѣмъ пре-

увеличенія дѣйствительной запашки и сбора.

1910 годъ въ отношеніи урожая зерновыхъ хлѣбовъ былъ ниже средняго. Недостаточное количество снѣговъ, выпавшихъ въ теченіе зимы въ горныхъ мѣстностяхъ, откуда питаются многіе оросительные каналы культурныхъ районовъ, маловодье въ р. Сыръ-Дарьѣ, необычно малое количество атмосферныхъ осадковъ и необычно высокая температура въ теченіе весны и лѣта и, наконецъ, пронесшіеся лѣтомъ по области горячіе иссушающіе вѣтры неблагоприятно отразились на хлѣбопашествѣ почти всей области.

Сыръ-Дарьинская область, давшая въ послѣдніе два года значительный избытокъ хлѣбныхъ продуктовъ для вывоза въ Европ. Россію и сосѣднія области, въ 1910 году сама нуждалась въ привозномъ хлѣбѣ, котораго и было ввезено изъ внутреннихъ губерній Имперіи свыше 2 милліоновъ пудовъ.

Общая посѣвная площадь, занятая въ 1910 г. подъ разныя культуры, была на 89913 десят.—9,3<sup>0</sup>/<sub>0</sub> меньше 1909 г., одними же продовольственными хлѣбами было занято 713050 десят., т. е. на 104362 десят.—12,8<sup>0</sup>/<sub>0</sub> меньше сравнительно съ 1909 г. Урожай хлѣбовъ въ 1910 г. достигъ 24416,4 тыс. пудовъ яровыхъ и 8116,9 тыс. пуд. озимыхъ, т. е. всего 32533,3 тыс. пуд. противъ 41188,5 тыс. пуд. 1909 г., что на 8655,2 тыс. пуд или 21<sup>0</sup>/<sub>0</sub> меньше урожая 1909 г.

Для Ташкентскаго уѣзда 1910 г. въ отношеніи земледѣлія нужно считать весьма неудачнымъ. Посѣвная площадь продовольственныхъ хлѣбовъ съ 239822 десят. въ 1909 г. сократилась до 195641 дес. въ 1910 г., а урожай соотвѣтственно—съ 10975,8 тыс. пуд. до 8888,4 тыс. въ 1910 г.

Осень 1909 г. отличалась бездождіемъ, что дурно отозвалось на озимыхъ запашкахъ, вслѣдствіе чего весною 1910 г. сѣявшимъ озимые хлѣба пришлось дѣлать просѣвъ. Но и весна 1910 г. отличалась бездождіемъ, вслѣдствіе чего урожай богарныхъ хлѣбовъ получился очень плохой, за исключеніемъ района въ Александровскихъ горахъ и отчасти Шарапханской волости, гдѣ дождей было сравнительно больше и урожай хлѣбовъ потому получился средній.

Бездождіе и постоянно дувшіе сѣверные вѣтры плохо повлияли и на поливные посѣвы. Въ сѣверной части Ташкентскаго уѣзда мѣстами снимали съ десятины по 5—10 пудовъ, почему населенію приходилось пріобрѣтать хлѣбъ покупкой сначала на Искандерскомъ базарѣ, а затѣмъ и въ Ташкентѣ. Цѣны на хлѣбъ въ этомъ районѣ стояли высокія, доходя до 15 руб. за батманъ\*).

Вслѣдствіе такихъ неблагопріятныхъ условій и отсутствія дождей осенью 1910 г. озимыхъ запашекъ въ Троицкомъ участкѣ почти не производилось, и только нѣмцы-крестьяне села Константиновскаго рискнули произвести такіе озимые посѣвы.

Въ пригородномъ районѣ уѣзда, вслѣдствіе ранней весны, сухихъ бездожныхъ дней, всѣ богарные хлѣба повысохли, и урожай ихъ получился на столько малъ, что населеніе предпочло оставить богарные хлѣба не снятыми на кормъ скота. Кромѣ того половина такихъ посѣвовъ весной была съѣдена налетѣвшею саранчей. Вообще же, вслѣдствіе появленія въ пригородномъ районѣ уѣзда значительнаго количества саранчи, запашки подъ зерновые хлѣба были сдѣланы въ гораздо меньшемъ размѣрѣ, чѣмъ то было въ 1909 г.

Отъ саранчи особенно пострадали слѣдующія волости: вся Алтыновская, сѣверная часть Булатовской и Зенгіатинская волость въ полосѣ отъ арыка Джунъ до арыка Боссу. Всѣ эти неблагопріятныя обстоятельства повели къ тому, что снятаго хлѣба въ этомъ районѣ [пригородный участокъ] не хватило населенію на половину зимы, почему послѣднему приходилось пріобрѣтать хлѣбъ на ближайшихъ базарахъ:—въ с. Чиназъ, Чиназской вол., Ишанъ-Базаръ, Булатовской вол. и въ г. Ташкентѣ. Цѣны на хлѣбъ стояли высокія—отъ 1 р. 40 к. до 2 р. 20 к. за пудъ.

Въ южной-же части Ташкентскаго уѣзда, болѣе богатаго водой, какъ зерновые хлѣба, такъ и другіе сельско-хозяйственные продукты, какъ-то: овощи, масличныя и проч. растенія дали хорошій урожай. Только для богарныхъ хлѣбовъ 1910 г. былъ неудаченъ, какъ и для всего вообще Ташкентскаго уѣзда, вслѣд-

---

\*) — 11 пуд.

ствіе малаго количества дождей, выпавшихъ весной и во время созрѣванія хлѣбовъ. Хлѣбъ особенно былъ плохъ въ нижней части богарныхъ земель, прилегающихъ къ долинамъ, въ средней части—въ предгорьяхъ—былъ нѣсколько лучше, а въ самыхъ горахъ удовлетворителенъ.

Въ Чимкентскомъ уѣздѣ посѣвная площадь зерновыхъ хлѣбовъ, сравнительно съ 1909 г., сократилась на 16420 дес., а урожай хлѣбовъ получился меньше на 2624 тыс. пудовъ.

Основной неблагоприятной причиной неудовлетворительнаго урожая хлѣбовъ въ Чимкентскомъ уѣздѣ является недостаточное количество осадковъ въ теченіе всего 1910 г. Снѣжный покровъ зимой былъ ничтожный вездѣ въ долинахъ. Но особенно неблагоприятно было въ сельско-хозяйственномъ отношеніи ничтожное количество зимнихъ и весеннихъ осадковъ въ горахъ.

Въ сѣверной части уѣзда незначительные зимніе осадки растаяли безъ надлежащей постепенности и не подняли обычнаго уровня горныхъ рѣчекъ. Во многихъ случаяхъ въ самое нужное время, когда являлась необходимость полить во время цвѣтенія хлопка, когда полива ожидали бахчи и просо, воды въ арыкахъ оказалось меньше обычной средней нормы, и въ нѣкоторыхъ сартовскихъ кишлакахъ и во многихъ киргизскихъ волостяхъ пришлось до минимума сократить площадь посѣва ячменя. Въ довершеніе всего въ сѣверной части уѣзда въ теченіе лѣта 2—3 раза пронесся знойный „гармсилъ“, значительно понизившій урожай зерновыхъ хлѣбовъ.

Хлѣба, культивированные въ 1910 г. на низменныхъ берегахъ р. Сыръ-Дарьи, дали вполнѣ удовлетворительные результаты, благодаря достаточному разливу рѣки въ 1909 г.

Въ южной части Чимкентскаго уѣзда, вслѣдствіе того же недостатка атмосферныхъ осадковъ, какъ русское, такъ и кочевое населеніе съ поливныхъ полей не взяли даже затраченныхъ при посѣвѣ сѣмянъ.

Относительно въ лучшемъ положеніи оказались богарные посѣвы на высокихъ предгорьяхъ, но вслѣдствіе того, что короткая весна смѣнилась знойнымъ лѣтомъ, а атмосферныхъ осадковъ было очень мало,—казенная десятина дала всего по 35—

40 пудовъ зерновыхъ хлѣбовъ, тогда какъ при благоприятныхъ условіяхъ урожай съ десятины доходилъ до 75—80 пудовъ

Въ сѣв.-вост. части уѣзда урожай хлѣбовъ получился пестрый, но преимущественно удовлетворительный.

Въ Ауліеатинскомъ уѣздѣ какъ посѣвная площадь, такъ и урожай продовольственныхъ хлѣбовъ оставались почти въ одинаковомъ размѣрѣ, а именно:

	1910 г.	1909 г.
Посѣвная площадь . . .	165428 дес.	169359 дес.
Урожай . . . . .	8132,5 т. п.	8202,9 т. п.

Урожай хлѣбовъ въ Ауліеатинскомъ уѣздѣ въ общемъ былъ выше средняго. Весна была дождливая, а конецъ іюня очень жарокъ; осень и зима мягкія; дождей и снѣга почти не было. Въ предгорьяхъ Александровскаго и Аллатаусскихъ хребтовъ немного были попорчены гармсилемъ богарныя поля, вслѣдствіе чего мѣстами зерно получилось сморщенное и легко-вѣсное.

Въ Перовскомъ уѣздѣ посѣвная площадь продовольственныхъ хлѣбовъ и урожай послѣднихъ были меньше 1909 г., а именно:

	въ 1910 г	въ 1909 г.
Посѣвная площадь	51550 дес.	78385 дес.
Урожай . . . . .	2545,1 т. п.	3693,5 т. п.

Столь значительное сокращеніе посѣвной площади хлѣбовъ объясняется незначительнымъ подъемомъ уровня воды въ р. Сыръ-Дарьѣ. Дѣло въ томъ, что культурная полоса уѣзда идетъ вдоль рѣки Сыръ-Дарьи, представляя изъ себя низину, гдѣ успѣхъ хлѣбопашества всецѣло зависитъ отъ большаго или меньшаго подъема уровня воды въ Сыръ-Дарьѣ. Въ виду того, что въ 1910 г. названная рѣка имѣла все время очень низкій уровень, посѣвы хлѣбовъ были произведены въ меньшемъ размѣрѣ, сравнительно съ 1909 г., т. к. населенію пришлось ограничиться только самыми низкими заливными мѣстами вдоль Сыръ-Дарьи и полями, орошаемыми при помощи чигирей.

Въ общемъ же урожай хлѣбовъ въ уѣздѣ былъ средній.

Въ Казалинскомъ уѣздѣ посѣвная площадь хлѣбовъ въ

1910 г. была на 3270 дес., а урожай хлѣбовъ—на 880,2 тыс. пуд. —24,4<sup>0</sup>/<sub>0</sub>—меньше 1909 г.

Урожай хлѣбовъ мѣстами былъ средній и ниже средняго, особенно на земляхъ, орошаемыхъ Куванъ-Дарьей. На посѣвную площадь и урожай вліяли тѣ-же причины, что неблагопріятно отозвалось и на хлѣбопашествѣ Перовскаго уѣзда.

Въ Аму-Дарьинскомъ отдѣлѣ посѣвная площадь продовольственныхъ хлѣбовъ и сборъ ихъ, въ сравненіи съ 1909 г., представлялись въ слѣдующемъ видѣ:

	1910 г.	1909 г.
Посѣвная площадь . . . . .	22246 дес.	31948 дес.
Сборъ . . . . .	1376,9 т. п.	2231,6 т. п.

Столь значительное сокращеніе посѣвной площади объясняется увлеченіемъ туземцевъ культурой хлопка и клевера за счетъ зерновыхъ хлѣбовъ. Вслѣдствіе сокращенія посѣва хлѣбовъ, а также и неудовлетворительнаго урожая, населеніе отдѣла ощущало сильную нужду въ привозномъ хлѣбѣ. Цѣны на хлѣбъ и фуражъ стояли небывалыя: пудъ пшеницы доходилъ до 2 р. 60 к., муки несѣяной—до 2 р. 90 к., джугары—до 1 р. 80 к.—2 р., риса до 4 руб., сотня сноповъ клевера до 7 руб. (вѣсъ снопа—2<sup>1</sup>/<sub>2</sub>—3 фун.).

На сколько ощущался недостатокъ хлѣба въ отдѣлѣ—можно судить изъ того факта, что населеніе гор. Петро-Александровска одно время въ теченіе почти цѣлаго мѣсяца не имѣло хлѣба. Бывшая же въ это время кое у кого мука доходила до 6 руб. за пудъ.

Общая площадь эксплуатированной во всей области земли подъ разные хлѣба, масличныя, кормовыя, техническія и пр. растенія равнялась 873645 десят., а вмѣстѣ съ сѣнокосами—1107672 десят., изъ которыхъ было:

	въ 1910 г.	въ 1909 г.	+ или—
	въ десятинахъ:		
подъ продовол. хлѣбами	713050	817412	— 104362
„ картофелемъ . . . . .	2735	1628	+ 1107
„ джугарой . . . . .	9613	12437	-- 2824
„ овсомъ . . . . .	26067	18379	+ 7688

подъ хлопкомъ . . .	35569	31392	+	4177
„ клеверомъ . . .	70545	61100	—	9445
„ масличн. растен.	16066	21210	+	5144
„ естест. лугами .	234028	231713	+	2314
Итого . .	1107672	1195271	—	87599

Какъ видно изъ приведенныхъ данныхъ, въ 1910 г. значительно сократилась площадь продовольственныхъ хлѣбовъ, джугары и масличныхъ растеній и, наоборотъ, увеличилась площадь посѣвовъ картофеля, овса, хлопка и клевера; естественные луга остались почти безъ измѣненія.

По отдѣльнымъ уѣздамъ распределение общей посѣвной площади по 8 видамъ культуръ было слѣдующее:

УѢЗДЫ:	В Ъ Д Е С Я Т И Н А Х Ъ:									
	Продовол. хлѣбовъ.	Картофель	Джугара	Овесъ	Хлопокъ	Клеверъ	Масличныя растенія	Общая посѣв. площ.		Естествен. луга.
								Въ 1910 г.	Въ 1909 г.	
Ташкентск.	195641	1874	1177	879	25755	11300	3695	240391	289938	42578
Чимкентск.	210517	172	1718	3021	3331	13364	4154	236277	258537	39782
Аулиеатин.	165462	433	391	22093	—	30840	5125	224344	202911	93060
Перовскій	51550	239	4	74	—	1851	19	54737	91361	36251
Казалинск.	67634	—	—	—	—	21	19	69753	71971	21745
Аму-Дар.	22246	17	6323	—	6483	10090	3054	48213	58668	611
Въ области	713050	2735	9613	26067	35569	70545	16066	873645	953558	234027

Изъ приведенныхъ данныхъ видно, что по абсолютной величинѣ посѣвныхъ площадей подъ продовольственные хлѣба первое мѣсто принадлежитъ Чимкентскому, затѣмъ Ташкентскому и Аулиеатинскому уѣздамъ, по общей же посѣвной площади названные уѣзды приближаются другъ къ другу, причемъ въ 1910 году только въ одномъ Аулиеатинскомъ уѣздѣ наблюдалось увеличение посѣвныхъ площадей, сравнительно съ 1909 г., во всѣхъ же прочихъ было болѣе или менѣе значительное сокращеніе.

Площадь продовольственныхъ хлѣбовъ дѣлится на озимые и яровые посѣвы. Въ 1910 г. въ области подъ озимыми посѣвами находилось 199647 десят. или 28<sup>0</sup>/<sub>0</sub> и подъ яровыми—513403 десят. или 72<sup>0</sup>/<sub>0</sub> общей площади продовольственныхъ хлѣбовъ.

Въ сравненіи съ 1909 г. посѣвная площадь (въ десятинахъ) продовольственныхъ хлѣбовъ представляется въ слѣдующемъ видѣ:

Озимые хлѣба.	Яровые хлѣба.	Итого.
1910 г. 199647	1910 г. 513403	1910 г. 713050
1909 г. 234431	1909 г. 582081	1909 г. 817412
— 34784	—68678	—104362

Озимые хлѣба, составляя 28<sup>0</sup>/<sub>0</sub> общаго посѣва, въ 1910 г. уменьшились на 14,8<sup>0</sup>/<sub>0</sub>, а яровые—на 11,8<sup>0</sup>/<sub>0</sub>, сравнительно съ 1909 г.

Распредѣленіе площади продовольственныхъ хлѣбовъ по отдѣльнымъ культурамъ (въ десятинахъ), съ показаніемъ общаго урожая (въ тысяч. пуд.) и сбора съ десятины (въ пуд.) усматривается изъ нижеприводимыхъ данныхъ:

	Посѣвн. площ. въ десят.	Урожай (въ т. п)	Сборъ съ дес. (въ пуд.)
<b>О з и м ы е х л ѣ б а :</b>			
Рожь . . . . .	2205	148,9	67,5
Пшеница . . . . .	183482	7414,3	40,4
Ячмень . . . . .	13960	553,8	39,7
	199647	8116,9	40,7
<b>Я р о в ы е х л ѣ б а :</b>			
Рожь . . . . .	8604	348,3	40,5
Пшеница . . . . .	284566	12486,8	43,9
Ячмень . . . . .	71035	2720,3	38,3
Просо . . . . .	81664	3760,9	46,5
Рисъ . . . . .	57536	4616,2	80,2
Кукуруза . . . . .	4092	227,6	55,6
Полба . . . . .	2831	125,6	44,4
Чечевица . . . . .	2056	85,2	41,5
Горохъ . . . . .	1009	44,9	44,5
Бобы . . . . .	10	0,5	51,5
Итого . . . . .	513403	24416,4	47,5
Всего . . . . .	713050	32533,3	45,6



Отсюда видно, что какъ по посѣвной площади, такъ и сбору хлѣбовъ—пшеница, ячмень, просо и рисъ являются главными хлѣбами, составляя вмѣстѣ 96<sup>0</sup>/<sub>0</sub> посѣвной площади всѣхъ продовольственныхъ хлѣбовъ и 96<sup>0</sup>/<sub>0</sub> ихъ сбора.

Сопоставляя площади продовольственныхъ хлѣбовъ по ихъ видамъ за 1910 и 1909 г., видно,

Озимые хлѣба:	Посѣвная площадь въ десятинахъ		
	Въ 1910 г.	Въ 1909 г.	+ или —
Рожь . . . . .	2205	5232	— 3027
Пшеница . . . . .	183482	211990	—28508
Ячмень . . . . .	13960	17209	— 3249
Итого . . . . .	199647	234431	—34784
Яровые хлѣба:			
Рожь . . . . .	8604	18269	— 9665
Пшеница . . . . .	284566	301881	—17315
Ячмень . . . . .	71035	67798	— 3237
Просо . . . . .	81664	108876	—27212
Рисъ . . . . .	57536	65312	— 7776
Кукуруза . . . . .	4092	8489	— 4397
Полба . . . . .	2831	4462	— 1631
Чечевица . . . . .	2056	3390	— 1334
Горохъ . . . . .	1009	1859	— 850
Бобы . . . . .	10	38	— 28
Итого . . . . .	513403	582081	— 68678
Всего . . . . .	713050	817412	104362

что посѣвы всѣхъ хлѣбовъ, за исключеніемъ яров. ячменя, были сокращены въ общемъ на 12,7<sup>0</sup>/<sub>0</sub>. Особенно замѣтно сокращеніе посѣвовъ ржи, проса, риса и проч. хлѣбныхъ растений,—полбы, кукурузы, чечевицы и гороха, которыя были засѣяны на площади почти въ два раза меньше чѣмъ въ 1909 г.

Общій же сборъ хлѣбовъ въ 1910 г. по отдѣльнымъ его видамъ въ сравненіи съ 1909 г. показываетъ,

Озимые хлѣба:	Сборъ въ тысячахъ пудовъ		
	Въ 1910 г.	Въ 1909 г.	+ или —
Рожь . . . . .	148,9	278,1	— 129,2
Пшеница . . . . .	7414,3	9698,7	—2284,4

	Сборъ въ тысяч. пуд.		+или—
	въ 1910 г.	въ 1909 г.	
Ячмень . . . . .	553,8	804,3	— 250,5
Итого . . . . .	8116,9	10781,6	—2664,7
Я р о в ы е х л ѣ б а:			
Рожь . . . . .	348,3	330,7	+ 17,6
Пшеница . . . . .	12486,8	14314,4	—1827,6
Ячмень . . . . .	2720,3	3440,6	— 720,3
Просо . . . . .	3760,9	5989,6	—2228,7
Рись . . . . .	4616,2	5368,5	— 952,3
Кукуруза . . . . .	227,6	447,9	— 220,3
Полба . . . . .	125,6	233,2	— 107,6
Чечевица . . . . .	85,2	100,9	— 15,7
Горохъ . . . . .	44,9	71,4	— 26,5
Бобы . . . . .	0,5	1,6	— 1,1
Итого . . . . .	24416,4	30407,3	—5990,9
Всего . . . . .	32533,3	41188,5	—8655,2

что въ 1910 г. значительно меньше собрано проса и пшеницы, а также ячменя и риса. Второстепенныхъ хлѣбовъ собрано почти въ два раза меньше чѣмъ въ 1909 г.

Наглядное представленіе о недоборѣ хлѣбовъ въ 1910 г., сравнительно съ 1909 г., даетъ сопоставленіе средняго сбора съ одной десятины, что видно изъ слѣдующихъ данныхъ:

О з и м ы е х л ѣ б а:	Сборъ съ десятины (въ пуд.)		+или—
	въ 1910 г.	въ 1909 г.	
Рожь . . . . .	67,5	53,2	+14,3
Пшеница . . . . .	40,4	45,8	— 5,4
Ячмень . . . . .	39,7	46,7	— 7,0
Итого . . . . .	40,7	46,0	— 5,3
Я р о в ы е х л ѣ б а:			
Рожь . . . . .	40,5	18,1	+22,4
Пшеница . . . . .	43,9	47,4	— 3,5
Ячмень . . . . .	38,3	50,7	—12,4
Просо . . . . .	46,5	55,0	— 8,5
Рись . . . . .	80,2	82,2	— 2,0

	Сборъ съ десятины (въ пуд.)		
	въ 1910 г.	въ 1909 г.	+или--
Кукуруза . . . . .	55,6	52,8	+ 2,8
Полба . . . . .	44,4	49,0	— 4,6
Чечевица . . . . .	41,5	43,8	— 2,3
Горохъ . . . . .	44,5	38,4	+ 6,1
Бобы . . . . .	51,5	42,4	+ 9,1
Итого . . . . .	47,5	52,1	— 4,6
Всего . . . . .	45,6	50,4	— 4,8

Такимъ образомъ, недоборъ съ десятины всѣхъ продовольственныхъ хлѣбовъ выразился 4,8 пуд., что составляетъ 9,5<sup>0</sup>/<sub>0</sub>. Нѣкоторыхъ хлѣбовъ—ржи, кукурузы, гороха и бобовъ—съ десятины получилось даже больше 1909 г., но зато всѣ главные хлѣба дали меньшій урожай съ десятины—отъ 2,4<sup>1</sup>)—7,4<sup>2</sup>) до 24,4<sup>3</sup>) <sup>0</sup>/<sub>0</sub>.

По отдѣльнымъ уѣздамъ сборъ и урожай „самъ“ на десятину всѣхъ продовольственныхъ хлѣбовъ въ 1910 и 1909 г. представляется въ слѣдующемъ видѣ:

У ѣ з ды:	Собрано пудовъ.			Урожай „самъ“	
	въ 1910 г.	1909 г.	+или—	въ 1910 г.	1909 г.
Ташкентскій	45,2	45,2	— 0,1	5,7	6,1
Чимкентскій	42,0	51,3	— 9,3	5,9	7,7
Аулиеатинскій	49,0	48,8	+ 1,2	7,2	7,2
Перовскій	48,8	45,8	+ 3	8,3	6,7
Казалинскій	40,1	50,8	— 10,7	6,7	8,1
Аму-Дарьин. отд.	62,6	69,8	— 7,2	8,3	8,2
Въ области	45,6	50,4	— 4,8	6,4	7,1

Такимъ образомъ, по сбору съ десятины Перовскій и Аулиеатинскій уѣзды дали даже больше прошлаго 1909 г., Ташкентскій уѣздъ оставался на одинаковой высотѣ, и только въ остальныхъ уѣздахъ урожай съ десятины понизился значительно, вслѣдствіе чего въ среднемъ десятину по области дала на 4,8 пуд. меньше или 9,5<sup>0</sup>/<sub>0</sub>, сравнительно съ 1909 г.

По урожаю „самъ“ на первомъ мѣстѣ стоятъ Перовскій

<sup>1</sup>) рисъ, <sup>2</sup>) яр. пшеница, <sup>3</sup>) яр. ячмень.

уѣздъ и Аму-Дарьинскій отдѣль, причемъ въ послѣднемъ съ десятины собрано гораздо больше, чѣмъ во всѣхъ прочихъ уѣздахъ.

Поуѣздно сборъ продовольственныхъ хлѣбовъ съ 1 десят. по отдѣльнымъ его видамъ показываетъ слѣдующая таблица.

У ѣ з д ы:	Пшениц.		Ячмень		Рисъ		Просо	Рисъ	Полба	Кукуруза	Горохъ	Чечевица	Бобы
	Озим.	Яров.	Озим.	Яров.	Озим.	Яров.							
Ташкентскій	32,5	25,3	38,2	44,3	27,0	23,0	38,3	79,9	31,2	72,4	30,0	49,5	—
Чимкентскій	42,8	39,5	38,4	39,2	20,0	37,5	51,8	77,5	51,0	45,3	48,3	33,0	—
Аулиеатинск	55,4	48,2	77,0	52,3	71,8	—	46,7	—	—	54,3	38,0	—	—
Перовскій	43,3	65,5	51,0	37,8	45,5	45,5	33,4	100,9	—	26,5	—	28,0	—
Казалинскій	—	49,1	—	24,0	—	—	42,0	—	41,5	91,0	46,0	—	—
Аму-Дар. от.	65,2	51,8	—	57,9	—	—	64,8	82,8	47,7	—	71,7	40,6	51,5
Въ области	40,4	43,9	39,7	38,3	67,5	40,5	46,5	80,2	44,4	44,5	44,5	41,5	51,5

Какъ видно изъ приведенной таблицы, оз. пшеница съ десятины лучше уродилась въ Аму-Дарьинскомъ отд. и хуже—въ Ташкентскомъ, яровая же—больше въ Перовскомъ и меньше—опять таки въ Ташкентскомъ. Озим. и яров. ячмень былъ хорошъ въ Аулиеатинскомъ и плохъ въ Казалинскомъ. Рожь культивируется въ небольшомъ размѣрѣ главнымъ образомъ въ Аулиеатинскомъ уѣздѣ, гдѣ и урожай ее получился очень хорошей. Просо лучше другихъ уродилось въ Аму-Дарьинскомъ отдѣлѣ и хуже—въ Перовскомъ и Ташкентскомъ. Рисъ уродился почти одинаково во всѣхъ уѣздахъ, если не считать Перовскаго, гдѣ онъ культивируется въ незначительныхъ размѣрахъ.

Чистый остатокъ продовольственныхъ хлѣбовъ, исключая сѣмена на посѣвъ, въ 1910 г. выразился въ 27.503.458 пуд., что даетъ въ среднемъ по 15,16 пуд. на каждого проживающаго въ области человѣка, противъ 19,28 пуд., въ среднемъ приходившихся на одного человѣка въ 1909 г. Такимъ образомъ, остатокъ хлѣбовъ на одного человѣка въ 1910 г. былъ меньше на 4,12 пуд.—21 3<sup>0</sup>/<sub>0</sub>, сравнительно съ 1909 г.

По отдѣльнымъ уѣздамъ чистый остатокъ въ тыс. пуд. и число пудовъ хлѣбовъ, въ среднемъ приходящихся на одного человѣка даннаго уѣзда, представляется въ слѣдующемъ видѣ:

У ѣ з д ы:	Остатокъ всѣхъ продовольств. хлѣбовъ, исключая посѣвъ		
	Весь (въ т. п.) въ 1910 г.	На 1 чел. об. п. въ пуд. въ 1910 г.	въ 1909 г.
Ташкентскій . . .	7327,4	14,18*)	18,39*)
Чимкентскій . . .	7375,0	20,89	29,0
Аулиеатинскій . .	7014,4	20,32	20,5
Перовскій . . . .	2244,4	12,27	17,7
Казалинскій . . .	2322,7	12,73	17,6
Аму-Дарьинск. отд.	1229,5	5,02	8,6
По области . . .	27503,5	15,16	19,28

Какъ видно изъ приведенныхъ данныхъ, только населеніе Чимкентскаго и Аулиеатинскаго уѣздовъ было обеспечено своимъ хлѣбомъ, остальные же уѣзды, особенно Ташкентскій и Аму-Дарьинскій отдѣлы нуждались въ привозномъ хлѣбѣ, какового въ область и было ввезено болѣе двухъ милліоновъ пудовъ.

Перовскій же и Казалинскій уѣзды почти могли обойтись своимъ хлѣбомъ, т. к. потребительная норма кочевника не превышаетъ 14—15 пудовъ. Если же даже эти оба уѣзда и нуждались въ привозномъ хлѣбѣ, то въ очень незначительныхъ размѣрахъ.

Кромѣ продовольственныхъ хлѣбовъ, подъ которые въ 1910 году была занята площадь въ 713050 десят., т. е. 80,5% общей посѣвной площади—873645 дес.—остальные 160595 дес.—19,5% были заняты слѣдующими культурами:

	Въ 1910 г.	Въ 1909 г.	+или--
Картофелемъ . . .	2735 дес	1628 дес.	+ 1107
Джугарой . . . . .	9613 „	12437 „	-- 2824
Овсомъ . . . . .	26067 „	18379 „	+ 7688
Хлопкомъ . . . . .	35569 „	31392 „	+ 4177
Клеверомъ . . . . .	70545 „	61100 „	+ 9445
Итого . . . . .	144529 дес.	124936 дес.	+19593

\*) Съ г. Ташкентомъ.

Масличными растениями:	Въ 1910 г.	Въ 1909 г.	+или—
Льномъ . . . . .	12629 дес.	17692 дес.	— 5053
Коноплей . . . . .	589 „	762 „	— 173
Кунджумомъ . . . . .	2380 „	2183 „	+ 197
Макомъ . . . . .	24 „	210 „	— 186
Подсолнечникомъ . . . . .	339 „	288 „	+ 51
Горчицей . . . . .	95 „	75 „	+ 20
Итого . . . . .	16066 дес.	21210 дес.	— 5144
Всего . . . . .	160595 дес.	163553 дес.	— 2958

Такимъ образомъ, общая посѣвная площадь приведенныхъ культуръ оставалась почти одинаковой съ 1909 г., причемъ масличныя растенія нѣсколько уменьшились почти исключительно за счетъ льна, а проч.—увеличились вслѣдствіе расширенія запашекъ подъ картофель, овесъ, хлопокъ и клеверъ, только джугарой была занята площадь меньше 1909 г.

Распределение посѣвныхъ площадей—кормовыхъ, техническихъ и масличныхъ растеній по уѣздамъ (въ десятинахъ) было слѣдующее:

Название растеній:	У Ъ З Д Ы:						
	Таш-кентск.	Чим-кентск.	Аулие-атинск.	Перовскій	Казалинск.	Аму-Дарьин.	Всего въ области.
Картофель . . . . .	1874	172	433	239	—	17	2735
Джугара . . . . .	1177	1718	391	4	—	6323	9613
Овесъ . . . . .	879	3021	22093	74	—	—	26067
Хлопокъ . . . . .	25755	3331	—	—	—	6483	35569
Клеверъ . . . . .	11300	13364	30840	2851	2100	10090	70545
Итого . . . . .	40985	21606	53757	3168	2100	22913	144529
Ленъ . . . . .	2337	3921	4698	—	—	683	12639
Конопля . . . . .	17	11	158	6	—	40	589
Кунджуть . . . . .	288	118	—	—	—	1968	2380
Макъ . . . . .	24	—	—	—	—	—	24
Подсолн. . . . .	29	89	189	13	19	—	339
Горчица . . . . .	—	15	80	—	—	—	95
Итого . . . . .	3695	4154	5125	19	19	3054	16066
Всего . . . . .	44680	25760	58882	3187	2119	25967	160595

Приведенныя данныя показываютъ, что наибольшая площадь подъ названными растеніями принадлежитъ Ауліеатинскому и Ташкентскому уѣздамъ; Чимкентскій уѣздъ и Аму-Дарьинскій отдѣлъ въ этомъ отношеніи почти одинаковы. Въ Перовскомъ и Казалинскомъ уѣздахъ культура масличныхъ, кормовыхъ и техническихъ растеній почти отсутствуетъ.

Изъ общей площади 160595 десят., занятыхъ въ 1910 г. подъ кормовыя, техническія и масличныя растенія, на долю послѣднихъ приходится 16066 десят., т. е. ровно 10<sup>0</sup>/<sub>0</sub>. Культура масличныхъ растеній развита почти въ одинаковой мѣрѣ во всѣхъ уѣздахъ, кромѣ Перовскаго и Казалинскаго.

Изъ числа масличныхъ растеній доминирующее положеніе какъ въ области, такъ и въ уѣздахъ, занимаетъ ленъ—болѣе  $\frac{3}{4}$  всѣхъ масличн. растеній. Больше другихъ ленъ разводятъ въ Ауліеатинскомъ и почти въ одинаковой степени въ Чимкентскомъ и Ташкентскомъ уѣздахъ. Изъ остальныхъ масличн. растеній только кунджуту отводится небольшая площадь, культура котораго почти исключительно сосредоточена въ Аму-Дарьинскомъ отдѣлѣ, всѣ-же прочія масличн. занимаютъ крайне незначительныя площади.

Изъ кормовыхъ и техническихъ растеній по занимаемой ими площади первое мѣсто принадлежитъ Ауліеатинскому уѣзду, гдѣ сосредоточена культура клевера—почти половина всей его посѣвной площади въ области,—и почти  $\frac{9}{10}$  всей площади культуры овса. Въ Ташкентскомъ уѣздѣ большая половина посѣвной площади занята подъ хлопокъ, составляя 71<sup>0</sup>/<sub>0</sub> всѣхъ посѣвовъ хлопка въ области, затѣмъ картофель занимаетъ  $\frac{2}{3}$  общей его посѣвной площади. Въ Чимкентскомъ уѣздѣ развиты посѣвы, главнымъ образомъ, клевера, хлопка и овса, Перовскій и Казалинскій уѣзды культивируютъ, и то въ незначительныхъ размѣрахъ, только клеверъ. Въ Аму-Дарьинскомъ отдѣлѣ сосредоточена культура джугары— $\frac{2}{3}$  общей областной посѣвной площади, затѣмъ хлопка—около  $\frac{1}{6}$  и клевера— $\frac{1}{7}$  общей площади, засѣянной подъ эти культуры во всей области.

Съ указанной выше площади кормовыхъ, техническихъ и масличныхъ растеній—въ 1910 г., въ сраненіи съ 1909 г., было собрано:

Названіе растеній:	Съ общей площади (въ т. п.)			Съ одной десятины (въ пуд.)		
	въ 1910 г.	1909 г.	+или—	въ 1910 г.	1909 г.	+или—
Картофель	661,2	363,3	+297,9	241,8	223,2	+18,6
Джугара	830,0	1071,6	—241,6	86,3	86,2	+ 0,1
Овесъ . .	1413,4	890,7	+524,1	54,2	48,5	+ 5,7
Хлопокъ	2737,6	2101,7	+ 635,9	78,2	67,0	+11,2
Клеверъ	21185,3	16724,4	+ 4460,9	302,6	274,0	+28,6
Лень	436,3	631,5	— 195,2	36,0	35,6	+ 0,4
Конопля	22,3	22,9	— 0,6	36,0	30,0	+ 6,0
Кунджуть	36,6	63,9	— 27,3	18,5	29,2	—10,7
Макъ	0,3	5,8	— 5,5	11,5	27,5	—16,0
Подсолн.	12,6	9,1	+ 3,5	37,1	31,7	+ 5,3
Горчица	2,3	1,5	+ 0,8	23,9	15,4	+ 8,5

Такимъ образомъ, картофель, овесъ и хлопокъ дали большій какъ абсолютный сборъ, такъ и урожай съ десятины. Прочія же растенія хотя и дали меньшій абсолютный сборъ, но урожай нѣкоторыхъ изъ нихъ съ десятины—какъ джугары, льна, конопля, подсолнечника и горчицы дали даже большій сборъ сравнительно съ 1909 г.

Какъ видно изъ приведенныхъ данныхъ, урожай 1910 г. съ десятины всѣхъ кормовыхъ, техническихъ и масличныхъ растений былъ выше предшествовавшаго 1909 г.

Поуѣздно абсолютный сборъ кормовыхъ, техническихъ и масличныхъ растений и средній ихъ урожай съ десятины показываетъ слѣдующая таблица:



Название растеній:	В Ъ У Ъ З Д А Х Ъ:											
	Ташкентск.		Чимкентскій		Аулиеатинск		Перовскій		Казалинск.		Аму-Дар. от.	
	Абсол. сборъ (въ т. п.)	Съ дес. (въ пуд.)	Абсол. (въ т. п.)	Съ дес. (въ пуд.)	Абсол. (въ т. п.)	Съ дес. (въ пуд.)	Абсол. (въ т. п.)	Съ дес. (въ пуд.)	Абсол. (въ т. п.)	Съ дес. (въ пуд.)	Абсол. (въ т. п.)	Съ дес. (въ пуд.)
Картофель . . . . .	421,7	225,0	39,0	227,0	123,5	285,3	67,5	282,6	—	—	9,4	550,0
Джугара . . . . .	117,4	99,7	77,8	45,3	7,9	20,3	0,3	61,0	—	—	626,6	99,1
Овесъ . . . . .	28,9	7,4	128,6	42,7	1252,3	56,9	3,6	47,8	—	—	—	—
Хлопокъ . . . . .	2174,1	83,6	133,2	40,0	—	—	—	—	—	—	430,3	66,4
Клеверъ . . . . .	6157,3	559,7	7192,8	316,0	7709,8	250,3	529,9	190,0	218,9	104,5	2376,4	237,6
Ленъ . . . . .	99,9	33,3	158,4	39,5	154,6	32,8	—	—	—	—	23,3	34,3
Конопля . . . . .	0,5	30,5	0,4	34,8	7,8	50,0	—	—	—	—	13,5	33,3
Кунджуть . . . . .	9,5	32,8	3,1	26,5	—	—	0,4	60	—	—	23,6	12,3
Макъ . . . . .	0,3	11,5	—	—	—	—	—	—	—	—	—	—
Подсолнечникъ . . . . .	0,5	15,6	4,7	52,5	6,6	73,4	0,3	25,3	0,5	25,0	—	—
Горчица . . . . .	—	—	0,7	44,6	1,6	200	—	—	—	—	—	—

Разсматривая распределение посѣвныхъ площадей области между русскими крестьянами-переселенцами и туземцами, видно,

	Число дворовъ	Общая посѣвная площадь	Въ томъ числ. подъ продов. хлѣбами	Въ среднемъ приходится на 1 дворъ дес.			
				Общей запашки		Въ томъ числѣ подъ зерновыми хлѣбами	
				1910 г.	1909 г.	1910 г.	1909 г.
ВЪ ДЕСЯТИНАХЪ							
Русскихъ крестьянъ	7012	49940	45583	7,1	5,7	6,5	5,0
Туземцевъ . . . .	258800	822705	677467	3,2	3,5	2,6	3

что общая посѣвная площадь крестьянъ составляетъ лишь 5,7<sup>0</sup>/<sub>0</sub> всей обрабатываемой въ области площади подъ разныя культуры, слѣдовательно остальные 94,3<sup>0</sup>/<sub>0</sub> посѣвной площади принадлежатъ туземцамъ. Въ среднемъ же на 1 дворъ русскихъ крестьянъ приходится посѣва на 3,8 дес., т. е. на 119<sup>0</sup>/<sub>0</sub> больше чѣмъ на одинъ дворъ туземнаго населенія, а только подъ продовол. хлѣбами— болѣе на 3,9 дес.—150<sup>0</sup>/<sub>0</sub>.

Сборъ продовольственныхъ хлѣбовъ въ среднемъ по области на одинъ дворъ крестьянъ и туземцевъ представляется въ слѣдующемъ видѣ:

	Абсолютный сборъ хлѣбовъ (въ тыс. пуд.)	Урожай съ десятины (въ пуд.)		Сборъ хлѣбовъ на одинъ дворъ (въ пуд.)	
		1910 г.	1909 г.	1910 г.	1909 г.
у крестьянъ	2358,1	51,7	4,8	336	255
у туземцевъ	30175,2	44,5	50,5	116	151

Такимъ образомъ, у крестьянъ урожай съ десятины получился болѣе чѣмъ въ 1909 г. на 3,7 пуд. въ среднемъ съ десятины, тогда какъ у туземцевъ, на оборотъ, десятина дала меньше на 6 пуд.

Приходившаяся въ среднемъ на дворъ запашка подъ хлѣба у крестьянъ въ 1910 г. увеличилась, сравнительно съ 1909 г., на 1,5 дес., вслѣдствіе чего и общій средній сборъ хлѣбовъ у крестьянъ увеличился на 81 пуд.—31,7<sup>0</sup>/<sub>0</sub>, тогда какъ у туземцевъ

при сокращені посѣвной площади на 0,4 дес. въ среднемъ на дворъ уменьшился и сборъ на 35 пуд.—23,2<sup>0</sup>/<sub>0</sub>.

По отдѣльнымъ уѣздамъ посѣвная площадь и сборъ хлѣбовъ и масличныхъ растеній у крестьянъ русскихъ селеній представляется въ слѣдующемъ видѣ:

У ѣ з Д ы:	Число дворовъ крестьянъ.	Продоволь- ствен. хлѣба.		Масличныя растения		Клеверъ (въ дес.)	Общая посѣвн. площ. (въ десят.)
		Посѣвная площадь (въ десят.)	Собрано (въ тыс. пуд.)	Посѣвная площадь	Собрано (въ пуд.)		
Ташкентскій . . . . .	1259	14006	570,8	315	8975	625	14946
Чимкентскій . . . . .	2395	12145	603,0	210	8340	1008	13363
Аулиеатинскій . . . . .	3097	19296	1178,9	1057	57255	826	21179
Перовскій . . . . .	261	136	5,4	19	570	296	451
Въ области . . . . .	7012	45583	2358,1	1601	75130	2755	49940

Эта таблица даетъ возможность привести нижеслѣдующія данныя о количествѣ средней запашки вообще и продовольственныхъ хлѣбовъ, въ частности, а также и о сборѣ хлѣбовъ въ среднемъ на каждый дворъ, въ сравненіи съ 1909 г., изъ которыхъ видно,

У ѣ з Д ы:	Средняя запашка на 1 дворъ				Сборъ хлѣ- бовъ въ сред. на каждый дворъ (въ пуд.)		Сборъ хлѣ- бовъ съ деся- тины (въ пуд.)	
	Вообще подъ всѣ культуры (въ десят.)		Въ томъ чис. подъ продов. хлѣба		1910 г.	1909 г.	1910 г.	1909 г.
	1910 г.	1909 г.	1910 г.	1909 г.				
Ташкентскій . . . . .	11,9	7,7	11,1	7,3	453	836	40,7	47
Чимкентскій . . . . .	5,6	7,3	5,1	4,8	252	237	49,7	50
Аулиеатинскій . . . . .	6,8	6,0	6,3	5,4	384	253	61	47
Перовскій . . . . .	1,7	1,1	0,5	0,8	20,5	46	40	49
Въ области	7,1	5,7	6,5	5,0	336	255	51,7	48

что по запашкѣ на дворъ первое мѣсто занимаетъ Ташкентскій уѣздъ и послѣднее—Перовскій. Наибольшій урожай на десятину получился въ Аулиеатинскомъ уѣздѣ, гдѣ собрано съ десятины даже больше, чѣмъ въ 1909 г., тогда какъ во всѣхъ остальныхъ

уѣздахъ съ десятины собрано меньше, кромѣ Чимкентскаго, дава-шаго урожай почти равный съ 1909 г.

Сборъ хлѣбовъ на одинъ дворъ увеличился въ Чимкент-скомъ и Аулиеатинскомъ уѣздахъ, въ остальныхъ сократился.

Приведенныя данныя о размѣрѣ запасекъ и сбора въ среднемъ на дворъ относятся только къ надѣльнымъ землямъ крестьянъ, не считая арендованныхъ, свѣдѣній о которыхъ не имѣется, но извѣстно, что крестьяне арендуютъ у туземцевъ значительныя земельныя площади, увеличивая тѣмъ сборъ хлѣ-бовъ въ 2—3 раза и болѣе, чѣмъ они собираютъ со своихъ полей.

Поуѣздное распредѣленіе посѣвныхъ площадей и сбора хлѣ-бовъ туземнаго населенія въ абсолютныхъ данныхъ усматри-вается изъ слѣдующей таблицы:

У Ѣ З Д Ы:	Общая посѣ- вая площадь [въ десятин.)	Въ томъ числѣ продов. хлѣб. (въ десятин.)	Абсолютный сборъ хлѣбовъ (въ тыс. пуд )
Ташкентскій . . .	225375	181635	8317,6
Чимкентскій . . .	222914	198372	8251,4
Аулиеатинскій . . .	203165	146166	6863,6
Перовскій . . .	54285	51414	2539,7
Казалинскій . . .	69753	67634	2726,1
Аму-Дарьин. от.	48213	22246	1316,8
Въ области	822705	677467	30175,2

Эти данныя даютъ возможность привести нижеслѣдующую таблицу, показывающую количество средней запашки и сбора на туземный дворъ хлѣбовъ въ сравненіи съ 1909 г.

У Ѣ З Д Ы:	Средняя запашка на 1 туземный дворъ				Сборъ продовольствен. хлѣбовъ въ среднемъ			
	Вообще		Въ томъ числѣ		На каждый		Съ десяти-	
	всѣхъ культ		подъ продовол.		тузем. дворъ		ны	
	въ десятинахъ)				(въ пудахъ)			
	1910 г.	1909 г.	1910 г.	1909 г.	1910 г.	1909 г.	1910 г.	1909 г.
Ташкентскій . . .	4,0	5,6	3,1	4,1	139	190	46	47
Чимкентскій . . .	3,8	5,4	3,5	4,7	150	240	43	56
Аулиеатинскій . . .	4,2	4,0	3,1	3,2	142	154	47	48
Перовскій, . . .	1,9	3,3	1,8	3,2	98	133	54	41
Казалинскій . . .	2,1	2,2	2,0	2,0	82	108	41	54
Аму-Дарьин. отд.	1,1	1,4	0,7	0,75	40	54	62	72
Въ средн. по обл.	3,2	3,5	2,6	3,0	116	151	44,5	50,5

Такимъ образомъ, посѣвная площадь на дворъ туземнаго населенія сократилась во всѣхъ уѣздахъ, кромѣ Аулиеатинскаго и Казалинскаго уѣздовъ.

Средній сборъ хлѣбовъ на дворъ во всѣхъ уѣздахъ былъ значительно ниже чѣмъ въ 1909 г. Урожай же съ десятины былъ выше въ Перовскомъ уѣздѣ и почти равенъ со среднимъ сборомъ 1909 г. въ Ташкентскомъ и Аулиеатинскомъ уѣздахъ; въ остальныхъ уѣздахъ—ниже урожая 1909 г.

Въ приложеніи (ст. VI—XII) помѣщены основныя таблицы показывающія посѣвныя площади всѣхъ культуръ, ихъ сборъ, посѣвъ, остатокъ за посѣвомъ—весь и на одного человѣка, сборъ и посѣвъ на десятину и урожай „самъ“ отдѣльно для каждаго уѣзда и въ общей сводкѣ по области.

---

## Хлопководство.

Культура хлопчатника, представляя собою наиболѣе выгодную отрасль сельско хозяйственной промышленности въ краѣ, въ Сыръ-Дарьинской области развита пока сравнительно въ небольшихъ размѣрахъ и далеко не занимаетъ того положенія, какое она могла бы имѣть при наличіи всѣхъ благопріятствующихъ дѣлу хлопководства условій.

Въ области спеціальныхъ хлопковыхъ плантацій не имѣется, а посѣвы хлопчатника вводятся въ общій сѣвооборотъ земледѣльца.

Хлопчатникъ культивируется только въ Ташкентскомъ, въ южной части Чимкентскаго уѣздовъ и въ Аму-Дарьинскомъ отдѣлѣ.

Хорошій урожай хлопка въ 1909 г. побудилъ хлопководовъ увеличить площадь подъ посѣвъ хлопчатника въ 1910 г. до 35675 десят., т. е. на 13,4% болѣе 1909 г. Изъ этой площади 31942 десят., т. е. 89,5% были отведены подъ хлопокъ изъ американскихъ сѣмянъ, а остальные—3733 дес.—10,5%—подъ туземный.

По отдѣльнымъ уѣздамъ посѣвная площадь распредѣлялась такъ:

	Посѣяно десятинь хлопка:					
	Американск.	% къ итогу		Туземнаго	% къ итогу	
Гор. Ташкентъ	93	0,3	13	0,3		
Ташкентскій у.	25307	79,2	448	11,9		
Чимкентскій у.	3066	9,6	265	7,1		
Аму-Дарьинск. от.	3476	10,9	3007	80,7		
Всего . . .	31942	100	3723	100		

Такимъ образомъ, культура хлопка изъ американскихъ сѣ-

мянъ сосредоточена главнымъ образомъ въ Ташкентскомъ уѣздѣ, а туземнаго—въ Аму-Дарьинскомъ отдѣлѣ.

Сравнительно съ 1909 г., посѣвная площадь хлопчатника по отдѣльнымъ районамъ представляется въ слѣдующемъ видѣ:

Посѣвная площадь хлопчатника (въ десятинахъ) изъ американскихъ сѣмянъ				
	въ 1910 г.	въ 1909 г.	+ или —	въ 0/0
Г. Ташкентъ .	93	59	+ 34	57,6
Ташкентск. у.	25307	23502	+1805	8,0
Чимкентск. у.	3066	2899	+ 167	5,7
Аму-Дар. от.	3476	2479	+ 997	40,2
Итого	31942	28939	+3003	10,4
изъ туземныхъ сѣмянъ:				
	въ 1910 г.	въ 1909 г.	+ или —	въ 0/0
Г. Ташкентъ .	13	12	+ 1	9,3
Ташкентск. у.	448	292	+ 156	53,4
Чимкентск. у.	265	487	— 222	83,8
Аму-Дар. от.	3007	1733	+1274	73,5
Итого	3733	2524	+1209	47,8
Всего	35675	31463	+4212	13,4

Приведенныя данныя показываютъ, что культура хлопка изъ американскихъ сѣмянъ, увеличившись въ общемъ на 10,4<sup>0</sup>/<sub>0</sub>, особенно расширена въ Аму-Дарьинскомъ отдѣлѣ—на 40<sup>0</sup>/<sub>0</sub>, сравнительно съ 1909 г.

Посѣвы туземнаго хлопка значительно увеличились въ Аму-Дарьинскомъ отдѣлѣ и Ташкентскомъ уѣздѣ и сократились въ Чимкентскомъ уѣздѣ.

Въ Ташкентскомъ уѣздѣ мѣстами посѣвы хлопка были увеличены до того, что не доставало воды для ихъ полива, почему въ такихъ мѣстахъ, преимущественно въ юго вост. части уѣзда, наблюдалось пониженіе вообще выдающагося урожая 1910 г. Въ Ангренѣ чувствовался недостатокъ воды въ самое жаркое время—въ теченіе іюня, іюля и августа, когда требовалась частая поливка хлопка.

Въ ю.-в. части Ташкентскаго уѣзда хлопокъ хотя и поли-

вался почти не меньше чѣмъ въ 1909 г., но, вслѣдствіе сильныхъ жаровъ, стоявшихъ въ теченіе всего лѣта, нуждался въ еще большей поливкѣ, а т. к. воды для такихъ усиленныхъ поливовъ не хватало, то хлопчатникъ не могъ достигнуть значительнаго роста и потому вышелъ малорослымъ и не такъ сильно кустился, что повело къ урожаю меньшаго числа коробокъ, чѣмъ ожидалось. Кромѣ того, бывшій нѣсколько разъ гармсилъ вредно повліялъ на завязавшіяся уже коробки, часть которыхъ завяла и отвалилась.

Значительныхъ сравнительно размѣровъ посѣвъ хлопчатника достигаетъ въ Зенгіатинской (4170 дес.), Булатовской (3750 дес.), Пскентской (4000 дес.), Ніязбекской (2100 дес.), Кенджи-галинской (3000), Джалыль-Тюбинской (1395) и Чиназской (1100 дес.) волостяхъ Ташкентскаго уѣзда, въ остальныхъ же колеблется отъ десятковъ до сотенъ десятинъ.

Въ 4-хъ русскихъ поселкахъ тоже занимаются культурой хлопка въ скромныхъ размѣрахъ, а именно: крестьяне с. Богородицкаго въ 1910 г. засѣвали 45 дес., Садоваго—16, Успенскаго—3 и Мищенкова—32 дес.

Въ Чимкентскомъ уѣздѣ культурой хлопка занимаются почти исключительно осѣдлые туземцы-сарты г. Чимкента (посѣв. 2110 дес.), Туркестана—(250 д.), к. Икана (574 д.), Сайрама—(90 д.), Карабулака—(174 д.) и Карамурта (33 д.).

Въ Аму-Дарьинскомъ отдѣлѣ посѣвы хлопка сосредоточены почти поровну въ 5 волостяхъ Шураханскаго участка—Дюрткульской, Шураханской, Сарыбійской, Шейхъ-Абадъ Валійской и Бій-Базарской. Въ Чимбайскомъ же участкѣ въ 6 его волостяхъ разводятъ въ незначительныхъ размѣрахъ только туземный хлопокъ, которымъ было занято всего лишь 277 дес.

Урожай хлопка, благодаря ранней веснѣ, жаркому лѣту, продолжительной сухой и теплой осени, въ 1910 г. можно назвать выдающимся за всѣ послѣдніе годы какъ по количеству, такъ и качеству. Хлопокъ по преимуществу былъ первосортный, мѣстами даже 2-го сорта почти не было.

На сколько урожай хлопка былъ выдающимся—можно судить по тому, что въ сравненіи съ хорошимъ урожаемъ 1909 г.,



когда десятина американскаго хлопка дала въ среднемъ по области 65 пуд.,—въ 1910 г. съ такой десятины собрано 80, 5 п. т. е. на 23,8<sup>0</sup>/<sub>0</sub> больше, а туземнаго—на 34,4<sup>0</sup>/<sub>0</sub>.

Мѣстами сборъ хлопка съ десятины достигалъ грандіозныхъ размѣровъ. Такъ, на примѣръ, въ Кенджигалинской волости былъ исключительный случай сбора съ 2-хъ десятинь 42-хъ батмановъ сырца, т. е. по 230 пуд. съ десятины.

Абсолютный урожай хлопка—сырца по районамъ былъ слѣдующій:

	Американ. (въ пуд.)	въ <sup>0</sup> / <sub>0</sub> къ итогу	Туземнаго (въ пуд )	въ <sup>0</sup> / <sub>0</sub> къ итогу
г. Ташкентъ	8812	0,3 <sup>0</sup> / <sub>0</sub>	875	0,3 <sup>0</sup> / <sub>0</sub>
Ташкентскій у.	2144660	83,4	29467	10,7
Чимкентскій у.	125700	4,9	7520	2,7
Аму-Дар. отд.	291908	11,4	238370	86,3
Всего . . . .	2571080	100	276232	100

Сопоставленіе урожая хлопка въ 1910 г. съ таковыми же 1909 г. показываетъ,

	Сборъ хлопка—сырца изъ американ. сѣмянъ (въ пуд.)			
	въ 1910 г.	въ 1909 г.	+ или —	въ <sup>0</sup> / <sub>0</sub>
г. Ташкентъ	8812	4720	+ 4092	86,8
Ташкентскій у.	2144660	1645140	+499520	30,3
Чимкентскій	125700	129900	— 4200	3,3
Аму-Дарьин. отд.	291908	148250	+143658	97,0
Итого . . .	2571080	1928010	+643070	33,3

	Изъ туземныхъ сѣмянъ (въ пуд.):			
	въ 1910 г.	въ 1909 г.	+ или —	въ <sup>0</sup> / <sub>0</sub>
г. Ташкентъ	875	840	+ 35	4,2
Ташкентскій у.	29467	20440	+ 9027	42,7
Чимкентскій	7520	16775	— 9255	123,1
Аму-Дарьин. от.	238370	101245	+137125	135,4
Итого . . .	276232	139300	+136932	98,3

что общій по области сборъ хлопка-сырца американскаго увеличился на 33,3<sup>0</sup>/<sub>0</sub>, а туземнаго—на 98,3<sup>0</sup>/<sub>0</sub>. Значительно больше собрано въ Аму-Дарьинскомъ отдѣлѣ и Ташкентскомъ уѣздѣ, въ Чимкентскомъ-же уѣздѣ американскаго и туземнаго

хлопка, особенно послѣдняго, собрано меньше, чѣмъ въ 1909 г., что объясняется большимъ недостаткомъ воды въ нужный вегетационный періодъ, вслѣдствіе чего десятина хлопка дала меньше предыдущаго 1909 г.

Урожай хлопка въ среднемъ съ десятины по отдѣльнымъ районамъ показываетъ,

	Американскаго (въ пуд.)			
	въ 1910 г.	въ 1909 г.	+ или—	въ %
г. Ташкентъ	84,0	70,0	+ 14,0	20,0
Ташкентскій у.	84,7	65,0	+ 19,7	30,3
Чимкентскій у.	41,0	45,0	— 4,0	9,0
Аму-Дар. отд.	84,0	80,0	+ 4,0	5,0
въ средн. по обл.	80,5	65,0	+ 15,5	23,8
	Туземнаго (въ пуд.)			
	въ 1910 г.	въ 1909 г.	+ или—	въ %
г. Ташкентъ	67,0	65,0	+ 2	3,0
Ташкентскій у.	65,7	60,0	+ 5,7	9,5
Чимкентскій	28,4	35,0	— 6,6	18,8
Аму-Дарьин. отд.	79,3	59,0	+ 20,3	34,4
въ средн. по обл.	73,9	55,0	+ 18,9	34,3

что сырца изъ американскихъ сѣмянъ въ Ташкентскомъ уѣздѣ собрано на 30,3% больше 1909 г., въ Аму-Дарьинскомъ отдѣлѣ—на 5%, и только Чимкентскій уѣздъ далъ меньше 1909 г. на 9%. Сборъ волокна изъ туземныхъ сѣмянъ значительно — на 34,4%—былъ больше въ Аму-Дарьинскомъ отдѣлѣ и на 9,5% — въ Ташкентскомъ уѣздѣ; въ Чимкентскомъ сборъ съ десятины туземнаго хлопка былъ ниже такого-же сбора въ 1909 г. на 18,8%.

Почти весь хлопокъ-сырецъ очищается на хлопкоочистительныхъ заводахъ для отправки его на рынки Европ. Россіи. Приблизительно такого очищеннаго хлопка въ 1910 г. получилось по районамъ:

	Америк.	Туземн.
	п у д о в ъ	
г. Ташкентъ.	2730	285
Ташкентскій уѣз.	676450	9116

Чимкентскій уѣз.	41238	2300
Аму-Дарьинск. отд.	90345	72230
<hr/>		
Всего . . . . .	810763	83931

Цѣны на хлопокъ стояли очень высокія: американскій хлопокъ-сырецъ перваго сорта расцѣнивался въ 48—55 руб. за батманъ (11 пуд.), 2-й сортъ—45—48 руб. Туземный хлопокъ—35—41 руб. за батманъ. Такимъ образомъ, если въ среднемъ 1 пудъ американск. хлопка считать по 4 руб., то весь урожай его въ 1910 г. долженъ оцѣниваться въ 10284,8 тыс. руб., а туземнаго, считая въ среднемъ по 3,3 руб.,—911,6 тыс. руб.

Культура хлопка создала крупную, сравнительно, для области заводскую промышленность въ видѣ хлопкоочистительныхъ заводовъ, каковыхъ въ 1910 г. насчитывалось 40, изъ нихъ 10—въ г. Ташкентѣ, 4—въ Ташкентскомъ уѣздѣ, 7—въ Чимкентскомъ уѣз. и 19—въ Аму-Дарьинск. отдѣлѣ. Только въ г. Ташкентѣ и его уѣздѣ хлопкоочистительные заводы имѣютъ характеръ фабрично-заводскихъ предприятий, въ Чимкентскомъ и Аму-Дарьинскомъ—приближаются къ кустарному по способу обработки и по незначительному количеству очищаемаго хлопка.

Хлопокъ, по всѣмъ даннымъ, является краеугольнымъ камнемъ будущаго экономическаго развитія южной части области. Въ настоящее-же время хлопководство далеко не занимаетъ подобающаго ему мѣста въ сельскохозяйственной жизни области. Ограниченная площадь пригодныхъ для культуры хлопка орошаемыхъ земель и отсутствіе широкаго мелкаго и дешеваго кредита—однѣ изъ важнѣйшихъ причинъ ненормальнаго положенія хлопководства, значительно тормозящихъ его прогрессивное развитіе.

## С К О Т О В О Д С Т В О .

Сельско-хозяйственное значеніе животноводства различно для разныхъ группъ населенія области.

Для кочевого населенія животноводство представляетъ единственный источникъ пропитанія, занятія или и обработка продуктовъ его составляютъ единственный объектъ приложенія труда кочевника.

Осѣдлое туземное населеніе животноводствомъ занимается только постольку, поскольку это вызывается нуждами земледѣлія. Сарты имѣютъ почти исключительно рабочихъ животныхъ, продуктивныхъ же (молочныхъ и шерстныхъ)—въ очень небольшомъ количествѣ; причиной этого являются небольшіе земельные надѣлы, отсутствіе навыка заниматься животноводствомъ (въ прошломъ сарты принуждены были жить въ тѣсныхъ огражденныхъ стѣнами поселеніяхъ) и, наконецъ, затворническій образъ жизни сартянки, при которомъ весьма затрудняется приложеніе женскаго труда къ животноводству.

Полуосѣдлое или осѣдающее киргизское населеніе оказалось въ различномъ положеніи. Тамъ, гдѣ осѣданіе происходитъ постепенно безъ катастрофъ (падежей отъ эпизоотіи или джута), осѣдающее населеніе сохраняетъ много скота и часто тамъ животноводство имѣетъ еще большее значеніе, чѣмъ земледѣліе. Гдѣ-же населеніе переходитъ къ осѣданію послѣ катастрофы, тамъ оно обыкновенно почти не имѣетъ скота и работаетъ чужимъ живымъ инвентаремъ.

Переселенцы имѣютъ, сравнительно съ обычными нормами въ Россіи, больше скота, но по сравненію съ количествомъ земли, которой владѣютъ, развили животноводство очень незначительно. Животноводство въ городахъ области развито мало, сра-

внительно съ тѣми благоприятными условіями, какія на лицо почти во всѣхъ городахъ. Но городское животноводство, несмотря на малые размѣры, имѣетъ большое значеніе для области, служа источникомъ распространенія улучшенныхъ породъ.

Число головъ скота:

	въ 1910 г.	въ 1909 г.	+ или —
г. Ташкентъ	26301	31272	— 4671
Всѣ проч. города	42840	38709	+ 4131
уѣз.: Ташкентск.	1344948	1372887	— 27939
Чимкентск.	2453528	2458056	— 4528
Аулиеатинск.	1761435	1750517	+ 10918
Перовскій	579044	514476	+ 64568
Казалинск.	1627084	1527785	+ 99299
Аму-Дарьин. отд.	613987	546628	+ 67359
Всего . . .	8449468	8241330	+ 208138

Въ Ташкентскомъ и Чимкентскомъ уѣздахъ число скота уменьшилось вслѣдствіе значительнаго его падежа отъ безкормицы, въ остальныхъ уѣздахъ скотоводство незначительно увеличилось, сравнительно съ его естественнымъ приростомъ.

Наличное число головъ скота области по видамъ, съ показаніемъ его увеличенія или уменьшенія въ сравненіи съ 1909 г., усматривается изъ слѣдующей таблицы:

Число головъ:

	въ 1910 г.	въ 1909 г.	+ или —
Лошадей	725698	655241	+ 70457
Коровъ	510185	508413	+ 1772
Быковъ	256197	238144	+ 18053
Овецъ	прост. 5374767	5272448	+ 102319
	тонкор. 91755	80350	+ 11405
Верблюдовъ	520649	531558	— 10909
Козъ	947135	922438	+ 24697
Свиной	8731	8674	+ 57
Ословъ	24251	24094	+ 157
Всего	8449468	8241330	+ 208138

Изъ этихъ данныхъ видно, что всѣ виды скота, за исклю-

ченіемъ лошадей, незначительно увеличились въ своемъ числѣ.

Вообще же надо оговориться, что статистическія данныя по части скотоводства не могутъ считаться даже и приблизительно вѣрными, вслѣдствіе отсутствія правильно организованной статистики. Учетъ скота производится низшей сельской администраціей не подворно, а въ общемъ приблизительномъ итогѣ по населенному мѣсту, а то и по цѣлой волости. Вслѣдствіе сего цифровыя данныя о скотоводствѣ носятъ проблематическій характеръ, съ сомнительнымъ, грубымъ приближеніемъ къ дѣйствительности.

Коневодствомъ занимается почти исключительно кочевое населеніе. Только въ городахъ у любителей имѣются небольшіе заводы-конюшни породистыхъ или улучшенныхъ лошадей, и сельскіе жители—русскіе и туземцы—держатъ кобылъ въ качествѣ рабочей силы или для передвиженія, ставя себѣ второй цѣлью полученіе и воспитаніе улучшенной доморощенной лошади.

Преобладающая порода лошадей—киргизская. Издавна подвергаясь прилитію крови брагородныхъ лошадей, порода эта во многихъ мѣстахъ области дала уже стойкіе съ опредѣленными признаками типы:—*кураминка*, Ташкенскаго уѣзда, *улучшенная киргизская лошадь*—Чимкентско Аулиеатинская (обща обоимъ уѣздамъ), *кунградская* лошадь Аму-Дарьинскаго отдѣла. Лошади первыхъ двухъ типовъ часто продаются на базарахъ подъ названіемъ „*карабаировъ*“. Разводится киргизская лошадь въ табунахъ въ весьма суровыхъ условіяхъ кочевого быта, подвергаясь голодовкамъ и разнообразнымъ вліяніямъ погоды: жарамъ и холоду. Кочевникъ только окарауливаетъ свой табунъ, перегоняетъ съ одной кочевки на другую, но почти не принимаетъ никакихъ мѣръ для защиты лошадей отъ погоды и для снабженія ихъ кормомъ зимой; запасами и помѣщеніями пользуются только любимые и ѣздовые кони. Кромѣ суровыхъ условій существованія, улучшенію киргизской породы сильно вредитъ еще и приготовленіе кумыса. Мало того, что у жеребятъ отнимаютъ значительную часть молока, жеребятъ въ періодъ дойки держатъ на привязи, уменьшая тѣмъ возможность пополнить дефицитъ въ молочной пищѣ травой. Жеребята въ кумысныхъ хозяйствахъ

вырастаютъ слабыми и часто гибнуть, и въ лучшихъ хозяйствахъ отъ доенія кобыль совершенно отказались, какъ, на примѣръ, въ сѣверной части Ташкентскаго уѣзда, или держать для кумыса особыхъ кобыль.

Въ настоящее время кочевое коневодство переживаетъ кризисъ. Былого земельного простора не стало, часть земель распахана самими кочевниками, часть переселенцами, а часть отмежевана казной какъ лѣса и лѣсныя заросли. Въ болѣе курьютурныхъ мѣстахъ, на примѣръ, въ Ташкентскомъ уѣздѣ, кочевники сузили предѣлы своихъ кочевій и перестали кочевать въ горы. Земельныя стѣсненія прежде всего отражаются на коневодствѣ, такъ какъ лошадь не ѣстъ многихъ травъ 2-го періода степной весенней растительности и вовсе не ѣстъ колючихъ травъ лѣтней растительности. Поэтому приходится раньше отходить въ прибрежныя полосы на зимнія пастбища и стравливать ихъ частью еще лѣтомъ.

Улучшенныя лошади, кромѣ указаннаго разведенія ихъ въ городахъ любителями, разводятся въ числѣ уже придающемъ особый характеръ конскому составу мѣстности въ Аулиеатинскомъ уѣздѣ. Здѣсь среди нѣмцевъ, главнымъ образомъ, и среди русскихъ переселенцевъ многіе начали заниматься разведеніемъ рабочихъ лошадей путемъ прилитія крови полнокровныхъ или полукровныхъ рысистыхъ. При умѣломъ подборѣ киргизской матки получены сильныя рабочія лошади, хотя, благодаря наслѣдственности съ отцовской стороны, онѣ нѣсколько лимфатичны и страдаютъ мокрецами.

Число головъ лошадей по уѣздамъ области, въ сравненіи ихъ съ 1909 г., видно изъ слѣдующей таблицы:

Л о ш а д е й			
	въ 1910 г.	въ 1909 г.	+или —
г. Ташкентъ	12291	13735	— 1444
всѣ проч. города	8154	7547	+ 607
Ташкентскій уѣздъ	127985	94377	+ 33608
Чимкентскій „	132741	125524	+ 7217
Аулиеатинск. „	210497	209356	+ 1131
Перовскій „	50440	37605	+ 12835

Казалинскій	„	132845	122297	+10548
Аму-Дарьин.	отд.	50745	44800	+ 5945
Всего.		705253	655241	+ 50012

Изъ этихъ данныхъ видно, что увеличеніе числа лошадей наблюдалось во всѣхъ уѣздахъ.

Разведеніемъ крупнаго рогатаго скота до завоеванія края кочевники почти не занимались, потому что крупный рогатый скотъ переносить зиму хуже другихъ животныхъ и менѣе приспособленъ къ кочевому образу жизни, чѣмъ другія животныя, кочевки же тогда были на очень большія разстоянія. Въ настоящее время кочевники Аулиеатинскаго и Чимкентскаго уѣздовъ, благодаря суженію предѣловъ кочевокъ и тому, что степи здѣсь покрыты высокой и изобильной травой, разводятъ въ значительномъ количествѣ крупный рогатый скотъ, а въ другихъ уѣздахъ разведеніе его кочевниками незначительно.

Въ тѣхъ же уѣздахъ, Аулиеатинскомъ и Чимкентскомъ, и осѣдлое населеніе разводитъ больше крупнаго рогатаго скота, чѣмъ въ другихъ уѣздахъ, гдѣ растительный покровъ степей много скуднѣе, и гдѣ сѣно косятъ далеко не каждый годъ, такъ какъ въ засушливыя весны, какъ, на примѣръ, въ 1909 и 1910 г. г., не только нельзя было косить сѣно, но не хватало подножнаго корма на пастбищахъ.

Какъ кочевое, такъ и осѣдлое населеніе разводитъ два рода рогатаго скота: въ Аулиеатинскомъ и Чимкентскомъ уѣздахъ—красный скотъ, а въ остальныхъ уѣздахъ—черный.

Красный скотъ по экстерьеру весьма близокъ къ астраханскому. Есть указанія, что скотъ этотъ завезенъ русскими переселенцами вскорѣ по взятіи края въ Семирѣчье и оттуда распространился и въ Сыръ-Дарьинской области. Поэтому скотъ этотъ по типу принадлежитъ къ рабочему и молочность его небольшая. Начиная съ Ташкентскаго уѣзда, этотъ скотъ плохо уживается, погибая вѣроятно отъ пироплазмоза (малярія рогатаго скота).

Черный скотъ надо признать аборигеномъ. Его характерная черта—черная масть, вѣроятно, и породила киргизское названіе крупнаго рогатаго скота—„кара-маль“, т. е. черный скотъ. Скотъ этотъ распространился по всему коренному Туркестану,



въ Хивинскихъ и Бухарскихъ владѣнiяхъ, имѣя только въ нѣкоторыхъ мѣстностяхъ незначительныя отличiя (коротконогость въ горныхъ мѣстностяхъ). Черный скотъ по типу своему представляется мясомолочнымъ, но качества эти, благодаря плохому питанiю и содержанiю, возможно обнаружить только при благоприятномъ стеченiи обстоятельствъ. Черный скотъ замѣчательно выносливъ относительно условiй содержанiя, мало подвергается заболѣванiю пироплазмозомъ, но очень чувствительно относится къ чумѣ, давая очень большой <sup>0</sup>/<sub>0</sub> смертности.

Попытки улучшить мѣстныя породы скота дѣлаются уже давно, но во многихъ случаяхъ результаты въ значительной мѣрѣ уничтожены рядомъ эпизоотiй чумы и другихъ заразныхъ болѣзней или постепенно сводятся на нѣтъ пироплазмозомъ. Несмотря на все это, улучшенiе породъ стало замѣтнымъ въ городахъ области и въ нѣкоторыхъ селенiяхъ Аулиеатинскаго уѣзда (опять главнымъ образомъ у нѣмцевъ). Улучшенiе велось приливомъ крови голландской альгаузской, а въ послѣднее время въ цѣляхъ полученiя рабочаго скота—кровью сѣраго украинскаго [экономiя н-ковъ Н. И. Иванова].

Число головъ рогатаго скота усматривается изъ слѣдующей таблицы:

	Быковъ:			Коровъ:		
	въ 1910 г.	1909 г.	+или—	въ 1910 г.	1909 г.	+или—
г. Ташкентъ	978	1719	— 741	5677	8649	— 2972
Всѣ проч. гор.	3246	2975	+ 268	7650	6856	+ 794
Ташкентскiй у.	57255	43645	—13790	92348	117273	—24925
Чимкентскiй	55756	54836	+ 920	104450	104423	+ 27
Аулиеатинск.	65517	65410	+ 107	94950	93700	+ 1250
Перовскiй	17000	16462	+ 538	47960	34288	+13672
Казалинскiй	23386	22677	+ 709	85075	77024	+ 8051
Аму-Дар. от.	33062	30600	+ 2462	72075	66200	+ 5875
Всего	256197	238144	+18053	510185	508413	+ 1772

Овцеводствомъ исключительно занимаются киргизы-кочевники. Осѣдлые туземцы и переселенцы овцеводствомъ почти не занимаются. Русскiе поселенцы пока въ незначительныхъ размѣрахъ дѣлаютъ попытки разведенiя тонкорунныхъ овецъ и рус-

ской овцы. Попытки разведения мѣстной курдючной овцы русскими поселенцами не удались, такъ какъ, благодаря глистнымъ болѣзнямъ вблизи орошаемыхъ земель, овцы эти гибнутъ сравнительно скоро. Туземцы держатся мнѣнія, что внѣ степей въ культурной полосѣ овца не выживаетъ болѣе 3 лѣтъ. Полуосѣдлые туземцы иногда держатъ большія стада овецъ, но чаще всего эти стада не имѣютъ сельско-хозяйственнаго значенія, а только промышленное (откормъ).

Разводятъ, не считая указанныхъ попытокъ разведения тонкорунной и русской овцы, исключительно туземную курдючную овцу, только въ Аму-Дарьинскомъ отдѣлѣ имѣется 90 тыс. каракулевыхъ. Въ области различаютъ двѣ породы курдючной овцы: семирѣченскую, грубошерстную—малую овцу и туркестанскую, съ болѣе мягкой и длинной шерстью—большую овцу. Строеніемъ тѣла породы эти совершенно не отличаются, ихъ отличаетъ ростъ и шерсть. Шерсть на туркестанской овцѣ достигаетъ до 2—2<sup>1</sup>/<sub>2</sub> вершковъ и состоитъ изъ подшерстка съ небольшимъ количествомъ ровной подшерстку по длинѣ сравнительно тонкой ости. Шерсть семирѣченской овцы имѣетъ длинную въ 1—1<sup>1</sup>/<sub>2</sub> вершка остъ съ грубымъ короткимъ въ <sup>3</sup>/<sub>4</sub>—1 вершка подшерсткомъ. Туркестанская овца даетъ весенней шерсти (джебаги) 2—2<sup>1</sup>/<sub>2</sub> ф., осенней—1<sup>1</sup>/<sub>4</sub>—1<sup>1</sup>/<sub>2</sub> фунта. Семирѣченская—джебаги—1<sup>1</sup>/<sub>2</sub> фунта, осенней—1 фунтъ. Туркестанскія овцы лучше и легче откармливаются и даютъ лучшее мясо. Легче всего выяснитъ разницу въ величинѣ этихъ породъ по цѣнѣ: туркестанская овца всегда дороже семирѣченской на 35—40<sup>0</sup>/<sub>0</sub>, а откормленная—на 50<sup>0</sup>/<sub>0</sub>.

Кромѣ овецъ, въ нѣкоторыхъ мѣстахъ разводятъ много козъ. Въ нѣкоторыхъ горныхъ мѣстахъ киргизы-кочевники держатъ исключительно однѣхъ козъ. Обычно это бываетъ въ маловодныхъ, скалистыхъ предгоріяхъ. Численность стада въ рукахъ одного хозяина рѣдко превышаетъ 50—100 головъ, хотя есть стада въ 400 головъ. Туркестанская коза небольшого роста (не достигаетъ аршина), масти черной, рыжеватой, сѣрой и бѣлой, даетъ много молока, шерсть (подшерстокъ) ея очень мягка (идетъ на платки), мясо не имѣетъ специфическаго запаха и охотно употребляется въ пищу туземцами.

Число головъ овецъ въ 1910 г., увеличеніе или уменьшеніе ихъ, сравнительно съ 1909 г., видно изъ слѣдующей таблицы:

	въ 1910 г.	въ 1909 г.	+или—
Г. Ташкентъ	6976	6877	+ 99
Всѣ проч. города	18496	16104	+ 2392
Ташкентскій уѣздъ	959115	1008894	--49779
	и 300 тонкорун.		
Чимкентскій „	1590872	1613460	— 22588
Ауліеатинскій „	1165365	1158476	+ 6889
	и 400 тонкор. 350		+ 50
Перовскій „	379359	318410	+60949
Казалинскій „	1013604	933227	+80377
Аму-Дарьин. отд.	240980	217000	+23980
	и 91055 тонкорун. 80000		+11055
<hr/>			
Всего . . . .	5374767	5272448	+102319
	и 91755 тонкорун. 80350		+ 11405

Какъ видно изъ приведенныхъ данныхъ, число овецъ уменьшилось въ Ташкентскомъ и Чимкентскомъ уѣздахъ, гдѣ и былъ падежъ отъ безкормицы главнымъ образомъ овецъ. Въ остальныхъ уѣздахъ наблюдалось увеличеніе. Но если принять во вниманіе, что наличное число головъ барановъ должно быть въ среднемъ процентовъ на 20 больше предыдущаго года вслѣдствіе естественнаго прироста, то тѣмъ очевиднѣе будетъ убыль скота въ 1910 г.

Кромѣ перечисленныхъ животныхъ, у кочевниковъ очень большое значеніе имѣетъ верблюды. Кочевники разводятъ двѣ породы верблюдовъ: одногорбную и двухгорбную. Важное практическое значеніе имѣютъ нѣкоторые помѣси между этими породами, такъ какъ онѣ оказываются сильнѣе и выносливѣе. Чтобы получить надлежащія помѣси, хозяйства должны имѣть чистопородныхъ животныхъ или полукровокъ, такъ какъ только они даютъ помѣси надлежащаго качества, а приплоды большинства помѣси бываетъ очень низкаго качества. Главное значеніе верблюдоводства—доставленіе перевозочныхъ средствъ для кочевника и перевозки кладей, но не малое значеніе верблюды имѣютъ какъ молочное и шерстное животное. Сквашенное верблюжье

молоко по питательности и цѣлебнымъ свойствамъ справедливо считается первымъ послѣ кумыса. Шерсть верблюда очень цѣнится кочевниками и на рынкѣ. Для полученія шерсти верблюдовъ не стригутъ, а обираютъ шерсть при линяніи весной: — верблюдъ очень чувствителенъ къ холоду, а потому стрижка вредно отражается на его здоровьи.

	Число верблюдовъ		+ или —
	въ 1910 г.	въ 1909 г.	
г. Ташкентъ	73	89	— 16
Всѣ проч. города	1310	1416	— 106
Ташкентскій уѣздъ	28316	26979	+ 1337
Чимкентскій „	189349	204659	—15310
Аулиеатинск. „	56261	56130	+ 131
Перовскій „	50479	49033	+ 1446
Казалинскій „	173442	173652	+ 210
Аму-Дарьин. отд.	21419	19600	+ 1819
Всего . . . . .	520649	531558	—10909

Такимъ образомъ, общее число верблюдовъ въ области нѣсколько уменьшилось, сравнительно съ 1909 г. По отдѣльнымъ же уѣздамъ, какъ видно изъ приведенныхъ данныхъ, увеличеніе наблюдалось въ Ташкентскомъ и Перовскомъ уѣздахъ и въ Аму-Дарьинскомъ отдѣлѣ. Въ Аулиеатинскомъ и Казалинскомъ уѣздахъ число верблюдовъ было одинаково и незначительно сократилось въ Чимкентскомъ.

Въ горныхъ мѣстностяхъ области и бѣдные туземцы городовъ и селеній (пастухи, сборщики вѣтниковъ и тому подобн.) держатъ ословъ (по мѣстному „ишакъ“). Животное это при его неприхотливости и сравнительной силѣ оказываетъ большія услуги. Только съ помощью ишака въ горныхъ кишлакахъ возможно вывести съ малодоступныхъ горныхъ сѣнокосовъ и пашенъ сѣно, хлѣбъ и солому.

Число ословъ (ишаковъ) въ 1910 г. по уѣздамъ было слѣдующее:

г. Ташкентъ	146 гол.
Всѣ проч. города	571 „
Ташкентскій уѣздъ	5213 „

Чимкентскій	„	7027	„
Ауліеатинск.	„	284	„
Перовскій	„	5685	„
Казалинскій	„	1309	„
Аму-Дарьинск. отд.		4016	„

---

Всего . . . . 24251

Въ послѣднее время среди переселенцевъ начинается развиваться свиноводство. Но до сихъ поръ свиноводство имѣетъ все же небольшіе размѣры, и спросъ на свиное мясо удовлетворяется мѣстнымъ свиноводствомъ только въ незначительной части, и изъ Семирѣчья и даже Европейской Россіи привозится болѣе  $\frac{3}{4}$  потребляемой въ области свинины.

Свиной разводятъ почти исключительно крестьяне русскихъ селеній, у которыхъ въ 1910 г. насчитывалось всего 8308 головъ.

Естественной растительностью покрыта область различно въ разныхъ мѣстахъ: степи Ауліеатинскаго и Чимкентскаго уѣздовъ, предгорья и горы покрыты сравнительно обильною растительностью, дающей возможность запасти сѣно почти ежегодно, исключая развѣ особенно засушливые годы, какъ, на примѣръ, 1910 годъ; а степи прочихъ уѣздовъ области имѣютъ скудный растительный покровъ, дающій возможность дѣлать запасы сѣна только въ годы съ очень дождливой весной. Растительный покровъ степей Ауліеатинскаго и Чимкентскаго уѣздовъ при сравнительномъ обилии травы сохраняется въ теченіе долгаго періода и состоитъ главнымъ образомъ изъ сѣдобныхъ для всѣхъ животныхъ травъ. Покровъ же степей прочихъ уѣздовъ при скудности атмосферныхъ осадковъ быстро высыхаетъ и состоитъ изъ травъ, большинство которыхъ ѣдятъ только овцы и верблюды. Ранней весной (въ мартѣ и въ теченіе апрѣля) степи прежде всего покрываются многолѣтними злаками и осоками съ примѣсью мелкихъ сѣдобныхъ травъ изъ мотыльковыхъ и несѣдобныхъ изъ ирисовъ и тюльпановъ. Въ срединѣ апрѣля вырастаютъ однолѣтніе злаки, крестоцвѣтные и губоцвѣтные. Въ Ауліеатинскомъ и Чимкентскомъ уѣздахъ однолѣтнихъ злаковъ много (пырей), а въ прочихъ уѣздахъ мало. Въ концѣ апрѣля

начинаютъ разростаться полыни, колючки разнаго рода, мальва и еромурусъ, и степь мало по малу вступаетъ въ лѣтній періодъ, когда остаются зелеными только несъѣдобныя травы, а съѣдобныя высыхаютъ и быстро стравливаются, такъ какъ дѣлаются такъ ломки, что даже незначительное количество животныхъ быстро ихъ вытаптываетъ. Кочевники покидаютъ степи и перекочевываютъ въ горы или на берега рѣкъ.

Если пастбища служатъ только для лѣта, то трава стравливается окончательно. Если же пастбища назначены на зиму, то ихъ покидаютъ возможно раньше весной и не возвращаются до осени, когда травы отмокнутъ и сдѣлаются болѣе гибкими.

Несмотря на то, что зимнія степныя пастбища щадятъ отъ потравы весной и лѣтомъ, все же они зимой быстро стравливаются, а потому киргизы предпочитаютъ зимовать около рѣкъ и озеръ, на тугайныхъ заросляхъ, и всѣ такія мѣста уже издавна разобраны различными родами. Кочевое населеніе дѣлаетъ очень малые запасы сѣна. Часть запасовъ дѣлается на зимнихъ пастбищахъ, а часть въ степи. Въ Ауліеатинскомъ и Чимкентскомъ уѣздахъ въ степяхъ зимуетъ много кочевниковъ, потому что тамъ можно дѣлать запасы, и зимнія степныя пастбища могутъ поддерживать зимой животныхъ. Въ прочихъ уѣздахъ зимуютъ по берегамъ рѣкъ и озеръ, тамъ дѣлаютъ запасы хорошаго корма, а въ степи заготовляютъ корма изъ колючки и кеурека (*Assa facifia*) годные только для овецъ и верблюдовъ.

Кромѣ обычныхъ вообще въ осѣдломъ быту сѣна, соломы и разныхъ иныхъ продуктовъ воздѣлываемыхъ растеній, осѣдлое населеніе области для корма животнымъ употребляетъ сѣно люцерны, посѣвами которой занимаются съ незапамятныхъ временъ. Люцерновое сѣно (ошибочно его въ Туркестанѣ называютъ клеверомъ) идетъ только на кормъ лошадямъ и только у зажиточныхъ горожанъ—коровамъ. Количество люцерны—въ сравненіи съ числомъ лошадей—незначительно, а люцерна еще въ большомъ количествѣ вывозится изъ области и идетъ на корма большому числу лошадей, перевозящихъ грузы изъ Семирѣчья въ область и обратно. Люцерны не хватаетъ не только на всѣхъ лошадей области, но даже и для рабочихъ лошадей осѣдлаго населенія.

Количество заготовленных кормовых средств для зимы 1910—1911 г. по уездамъ было слѣдующее:

	Клевера тысячъ	Сѣна пудовъ:
Ташкентск. уездъ	6157,3	5116,6
Чимкентскій „	4192,8	3543,5
Аулиеатинск. „	7709,8	7492,0
Перовскій „	529,9	2292,2
Казалинскій „	218,9	2265,1
Аму-Дарьин. отд.	2376,4	— 58,4
Всего . . . 21185,3		20817,9 тыс. пуд.

Кромѣ клевера и сѣна, заготавливается еще солома, которой было собрано всего 28544,2 тыс. пудовъ.

Такое количество кормовъ для 8449,5 тыс. головъ скота въ теченіе 3—4 мѣсяцевъ зимняго періода, конечно, далеко недостаточно. Недостатокъ этотъ покрывается путемъ пастьбы скота въ теченіе круглаго года.

Какъ видно изъ вышеприведенныхъ данныхъ о запасѣ кормовыхъ средствъ, послѣдними лучше другихъ уѣдовъ обезпечено скотоводство Аулиеатинскаго, Ташкентскаго и Чимкентскаго уѣздовъ.

Животноводство въ области не обезпечено кормами на зиму: у кочевого населенія, полуосѣдлаго и у жителей горныхъ селеній животныя изъ года въ годъ голодаютъ, и голодовки въ суровыя зимы доходятъ до падежа; у осѣдлыхъ жителей туземцевъ животныя голодаютъ только потому меньше, что въ большинствѣ случаевъ у этого разряда населенія имѣются тугайныя (камышевыя) пастбища; лучше всего кормомъ обезпечено животноводство крестьянъ переселенцевъ.

Насколько плохо обезпечено животноводство кормами—показываютъ ежегодные мясные кризисы: весной годнаго для убоя скота очень мало, вѣсь его дѣлается много меньше, и плохое, худое мясо продается дорого. Такое положеніе мясного рынка продолжается до тѣхъ поръ, пока оголодавшій за зиму скотъ не отгуляется. Такъ бываетъ ежегодно, а въ годы засушливые, какимъ былъ 1910 годъ, когда, благодаря засухѣ весной, лѣтомъ и осенью, травы были скудны, неполивные посѣвы погорѣли, запа-

совъ сѣна сдѣлано было мало, соломы было немного,—скотъ плохо поправился весной, скудно питался лѣтомъ и осенью и на зиму остался въ плохомъ тѣлѣ. Суровая зима закончила плохой годъ: —много молодняка погибло отъ раннихъ морозовъ, много крупнаго рогатаго скота и барановъ погибло отъ голодовки. Въ нѣкоторыхъ мѣстахъ Ташкентскаго, Казалинскаго, Перовскаго и части Чимкентскаго уѣздовъ зимовки весной бѣлѣли грудями костей погибшаго скота. Уцѣлѣвшій скотъ въ области повсемѣстно весной былъ въ такомъ плохомъ состояніи, что совершенно къ убою не былъ годенъ.

## **Торговля скотомъ и его сырыми продуктами.**

### **Внутренняя торговля.**

Въ Сырь-Дарьинской области ведется громаднѣйшая торговля какъ мелкимъ, такъ и крупнымъ рогатымъ скотомъ. Торговля мелкимъ рогатымъ скотомъ сосредоточивается главнымъ образомъ среди степи. Всѣ преслѣдованія, предпринятые противъ тайной продажи скота, ни къ чему не привели и каждый разъ, оканчивались перенесеніемъ рынковъ на новыя мѣста, на нихъ также производится торговля и разнаго рода животными продуктами. Изъ официальныхъ скотскихъ базаровъ, самые значительные въ области—это Аулиеатинскій, Меркенскій, торгующіе крупнымъ рогатымъ скотомъ и овцами, затѣмъ Туркестанскій и Ташкентскій. Весь Туркестанскій край, преимущественно Сырь-Дарьинская область, снабжается крупнымъ рогатымъ скотомъ, пригнаннымъ преимущественно изъ Аулиеатинскаго, Чимкентскаго уѣздовъ и Семирѣчья, наибольшая часть котораго поступаетъ на Ташкентскій рынокъ и отсюда распространяется на всѣ болѣе или менѣе значительные центры Туркестанскаго края. Въ Ташкентскомъ, Казалинскомъ и Перовскомъ уѣздахъ торговля крупнымъ рогатымъ скотомъ незначительная, а въ послѣднихъ двухъ уѣздахъ, какъ было упомянуто выше, совершенно не занимаютъ разведеніемъ культурнаго крупнаго рогатаго скота, вслѣдствіе того, что эти уѣзды представля-



ють изъ себя сплошную пустыню, составляющую продолженіе Бике-сары. Казалинскій и Перовскій уѣзды приобрѣтають крупный рогатый скотъ на Аулиеатинскомъ скотскомъ базарѣ въ ограниченномъ количествѣ только для употребленія въ пищу въ городахъ и хозяйственныхъ нуждъ. Наконецъ, въ Аму-Дарьинскомъ отдѣлѣ, хотя и удобномъ для скотоводства, крупный рогатый скотъ разводится тоже въ количествѣ необходимомъ для пропитанія отдѣла. Это объясняется тѣмъ, что большая часть площади Аму Дарьинскаго отдѣла занята хлопчатникомъ и лишь незначительная часть отведена для пастбы скота.

Торговля мелкимъ рогатымъ скотомъ сосредоточена главнымъ образомъ въ трехъ пунктахъ области, а именно: въ г. Туркестанѣ, г. Аулиеата и сел. Меркѣ. На эти рынки доставляется мелкій рогатый скотъ, скупленный крупными торговцами туземцами на ярмаркахъ Семирѣченской, Семипалатинской областей и Китая, и гонится по берегу оз. Балхаша по направленію на Сузакъ, Чимкентскаго уѣзда, откуда часть отправляется въ гор. Туркестанъ, а остальное количество гонится на сел. Мерке и гор. Аулиеата и Чимкентъ; изъ Мерке и Аулиеата стада овецъ направляются на Фергану. На Ташкентскій рынокъ мелкій скотъ поступаетъ изъ гор. Туркестана и окрестностей Ташкентскаго уѣзда. Благодаря плохой растительности окрестностей г. Туркестана приѣзжающимъ сюда скотопромышленникамъ предлагаютъ, кромѣ мелкаго рогатаго скота, курдючной грубошерстной киргизской породы, мѣстныхъ одногорбныхъ верблюдовъ, которые сльвуть за хорошихъ, и потому въ 1910 году охотно покупались скупщиками изъ Закавказья, Персіи, Авганистана и Бухары. Лошади и крупный рогатый скотъ продаются въ ограниченномъ количествѣ. Гор. Туркестанъ, кромѣ того, является крупнымъ торговымъ пунктомъ сырыми животными продуктами, кожами и шерстью. Продукты животноводства большею частью отправляются для обработки за предѣлы Сыръ-Дарьинской области, вслѣдствіе отсутствія въ Туркестанскомъ краѣ хорошо устроенныхъ заводовъ.

Торговля скотомъ въ 1910 г. находилась въ неблагопріятныхъ условіяхъ вслѣдствіе того, что населеніе, не имѣя достаточнаго запаса кормовыхъ средствъ, вынуждено было отправить

часть своего скота на базары. Одновременное предложене значительныхъ партій скота вызвало замѣтное падене на него цѣнъ, тѣмъ болѣе, что скотъ преимущественно былъ исхудалый. Такъ, въ 1910 г. хотя и было продано всего 1613772 головы скота, т. е. на 182085 головъ больше 1909 г., но выручено за весь этотъ скотъ 20059,6 тыс. руб., т. е. на 1029 тыс. руб. меньше 1909 г.

По отдѣльнымъ уѣздамъ скота было продано въ 1910 г., сравнительно съ 1909 г.:

	въ 1910 году		въ 1909 году	
	го л о в ъ	на сумму (въ тыс. р.)	го л о в ъ	на сумму. (въ тыс. р.)
г. Ташкентъ	28678	502,2	14900	270,9
всѣ проч. города	260782	3120,4	239388	3860,6
Ташкентскій уѣздъ	266044	3674,1	311574	4169,9
Чимкентскій „	247725	2921,9	191985	2554,0
Аулиеатинскій „	310288	3621,9	306488	3815,3
Перовскій „	103988	1399,4	63660	1356,5
Казалинскій „	230245	2848,8	174609	2671,8
Аму-Дарьинск. отд.	166022	1970,9	129084	2389,5
Всего	1613772	20059,6	1431687	21088,6

Изъ приведенныхъ данныхъ видно, что во всѣхъ уѣздахъ, кромѣ Ташкентскаго, торговля скотомъ производилась въ большихъ размѣрахъ, сравнительно съ 1909 г., и что цѣны на скотъ въ 1909 г. стояли выше чѣмъ въ 1910 г.

Распредѣленіе проданнаго скота по его видамъ, сравнительно съ 1909 г., усматривается изъ слѣдующей таблицы:

	Продано скота.		
	въ 1910 г.	въ 1909 г.	+или—
Лошадей	93111	84691	+ 8420
Коровъ	67918	53319	+14599
Быковъ	40893	29583	+11310
Овецъ	1140933	1043389	+97544
Верблюдовъ	34971	34244	+ 727
Козъ	230933	168718	+62215
Свиней	2215	2145	+ 70
Ословъ	2799	2963	— 164
Всего	1613772	1431687	+182085

Такимъ образомъ, въ 1910 г. было продано всѣхъ видовъ скота больше чѣмъ въ 1909 г., кромѣ верблюдовъ, оставшихся въ одинаковомъ размѣрѣ съ предыдущимъ годомъ.

### В н ѣ ш н я я т о р г о в л я .

Въ 1910 году экспортъ крупнаго рогатаго скота въ столицы и крупные рынки Европейской Россіи прекратился благодаря тяжеломъ условіямъ пригона скота къ станціямъ желѣзныхъ дорогъ по непроходимымъ дорогамъ осенью и дороговизны корма, а также невыгоднаго и очень высокаго тарифа,—отъ 38-40 руб. съ головы въ Москву или Петербургъ. Одновременно съ прекращеніемъ экспорта крупнаго рогатаго скота прекратилась вывозка дичи, которая исчезла благодаря неправильно организованной охотѣ и варварскаго истребленія дичи. Въ настоящее время фазаны, утки, рябчики, перепела рѣдкость на Ташкентскомъ базарѣ. Подобно предшествовавшимъ годамъ, изъ Сыръ-Дарьинской области отправлено въ Россію большое количество верблюжей и овечьей шерсти, собираемой какъ въ самой области, такъ равно и поступающей въ послѣднюю изъ Семирѣчья, именно изъ Каркаринской ярмарки, Джаркентскаго уѣзда и Китая. Изъ Сыръ-Дарьинской области отправляются въ громадномъ количествѣ всѣ получаемыя въ области кишки домашнихъ животныхъ. Большое значеніе могло бы оказать для торговыхъ операцій проведеніе желѣзной дороги на Вѣрный и Томскъ, такъ какъ большинство торговыхъ пунктовъ въ Сыръ-Дарьинской области находится очень далеко отъ желѣзной дороги. Изъ всѣхъ городовъ Сыръ-Дарьинской области гор. Туркестанъ является крупнымъ торговымъ пунктомъ сырыми животными продуктами, кожами и шерстью, которыя доставляются для отправки по желѣзной дорогѣ въ Европейскую Россію. Въ городъ Туркестантъ сырье доставляется изъ всего Чимкентскаго уѣзда, а также изъ Аулиеата, Мерке, Пишпека и селенія Большой Токмакъ, Семирѣченской области.

Внѣшняя, вывозная торговля продуктами скотоводства достигаетъ значительныхъ сравнительно размѣровъ, составляя большую половину стоимости вывозимыхъ изъ области сырыхъ и полуобработанныхъ продуктовъ. Такъ, въ 1910 г. въ Европ. Рос-

сію и Сибирь по Ташкентской желѣзной дор. вывезено слѣдующее количество пудовъ важнѣйшихъ продуктовъ мѣстнаго скотоводства:

	въ 1910 г.	въ 1909 г.	+ или —
Кожи невыдѣлан.	104395 пуд.	181968 пуд.	— 87573
„ выдѣланной.	20985 пуд.	14456 пуд.	+ 6529
Шерсть	{ овечья.	402937 пуд.	261349 пуд. + 141588
	{ верблюжья	61027 пуд.	113167 пуд. — 52140
овчинь, мѣха.	164563 пуд.	128361 пуд.	+ 36202

Такимъ образомъ, сравнительно съ 1909 г., увеличился вывозъ выдѣланной кожи, овечьей шерсти, овчинь и мѣховъ, сократился вывозъ невыдѣланныхъ кожъ и верблюжьей шерсти, вслѣдствіе главнымъ образомъ плохого спроса на нихъ изъ внутреннихъ рынковъ Ероп. Россіи.

Единственная ярмарка въ Сыръ-Дарьинской области происходитъ въ гор. Ауліеата, съ 1 мая по 1 іюня, на это время ветеринарный надзоръ усиливается однимъ командированнымъ ветеринарнымъ врачомъ.

Съ каждымъ годомъ обороты ярмарки значительно увеличиваются, и въ 1910 г. они достигли 4237,6 тыс. руб., болѣе предыдущаго 1909 г. на 2433,2 тыс. руб.

Главнымъ предметомъ торговли служатъ бараны, которыхъ продано 375138 головъ на сумму 3224,5 тыс. руб., затѣмъ идутъ козы, которыхъ продано 52962 головы на 267074 руб., лошадей — 4620 головъ — 261030 р., верблюдовъ — 609 на 37536 р. и рогатаго скота — 2483 головы на 73670 руб.

Купленные на ярмаркѣ бараны и козы гонятся почти исключительно въ Фергану.

Изъ сырья на первомъ мѣстѣ стоитъ торговля овечьей шерстью, которой на ярмаркѣ было прадано 44555 пуд. на 356440 руб., остальные сырые и полуобработанные продукты скотоводства по своимъ оборотамъ на ярмаркѣ достигаютъ незначительныхъ размѣровъ—всего на сумму до 20 тыс. руб.

Изъ крупныхъ базаровъ въ Чимкентскомъ уѣздѣ: Чимкентъ, Туркестанъ, Сайрамъ и Карабулакъ.

Въ Ауліеатинскомъ уѣздѣ: Мерке, Ауліеата, Чакъ-Пакъ и

селеніе Дмитріевское. Въ Ташкентскомъ уѣздѣ: Ташкентъ, кишлаки: Пскентъ, Кереучи, Буке, Чиназъ и селеніе Троицкое.

### Ветеринарный надзоръ за торгово-промышленнымъ скотомъ и животными продуктами.

Ветеринарный надзоръ за погрузкой скота на желѣзнодорожныхъ станціяхъ въ Сыръ-Дарьинской области—лежитъ на обязанности пунктовыхъ ветеринарныхъ врачей.

При чемъ обѣ линіи желѣзной дороги, проходящей черезъ область, находятся въ вѣдѣніи четырехъ пунктовыхъ ветеринарныхъ врачей, а именно: Ташкентскій пунктový—завѣдываетъ участкомъ, отъ гор. Ташкента до Голодной Степи; Туркестанскій—отъ гор. Туркестана до станціи Келесъ, Перовскій—отъ гор. Перовска до станціи Сауранъ и, наконецъ, Казалинскій—отъ границы Сыръ-Дарьинской области съ Саксаульной станціи до станціи Караузьякъ.

Весь скотъ, отправляемый со станціи желѣзной дороги въ предѣлы Туркестанскаго края, такъ равно и пребывающій на нихъ, подвергается ветеринарному осмотру и поголовной термометріи. Въ случаѣ обнаруженія какой либо заразной болѣзни, скота, послѣдній отправляется на карантинъ, а вагоны подвергаются промывкѣ и дезинфекціи. Надзоръ за передвиженіемъ гуртового, чуматскаго и переселенческаго скота, а также за скотопрогонными пунктами возложенъ на пунктовыхъ ветеринарныхъ врачей, которые производятъ осмотръ и поголовную термометрію всему перечисленному выше скоту. Крупный рогатый скотъ, отправляемый въ Европейскую Россію, съ особаго каждый разъ разрѣшенія министра Внутреннихъ Дѣлъ, подвергался передъ нагрузкой 21 дневному карантину.

Весьма дѣятельнымъ скотопрогоннымъ пунктомъ области служить временно учрежденный пунктъ въ сел. Мерке. Онъ является первымъ пунктомъ, куда поступаетъ торгово-промышленный, гуртовый и чумацкій скотъ изъ Семирѣченской области.

Въ гор. Ташкентѣ ветеринарный надзоръ за лошадьми, пригнанными на базаръ, городскимъ скотомъ, финнозной лабораторіей, извозчичьими биржами, кожевенными складами и заводами,

бардяднымъ дворомъ, — лежитъ на обязанности городского ветеринарнаго врача. За убойнымъ дѣломъ въ гор. Ташкентѣ слѣдитъ особо назначенный отъ города ветеринарный врачъ, завѣдывающій Ташкентскими бойнями.

Чумацкое движеніе въ Сыръ-Дарьинской области ограничивается исключительно Ташкентско-Вѣрненскимъ почтовымъ трактомъ, между городомъ Вѣрнымъ — Ташкентомъ, и по тракту между болѣе крупными торговыми пунктами. По приходѣ обозовъ на пунктъ, быки немедленно подвергаются осмотру. На быкахъ въ 1910 году не обнаружено никакихъ эпизоотій. Относительно путей передвиженія гуртового скота необходимо замѣтить, что правила 30 Декабря 1899 года по этому предмету на коренныя области Туркестанскаго края не распространены, вслѣдствіе чего точно опредѣленныхъ путей передвиженія гуртового скота въ области нѣтъ.

Скотобойное дѣло въ Сыръ-Дарьинской области въ 1910 году значительно улучшено.

Въ гор. Ташкентѣ новая скотобойня, выстроенная въ 1906 году, оборудована хорошо, снабжена остывочной, кишечнымъ, утилизаціоннымъ заводомъ, салотопней, аппаратами для выдѣлки брикетовъ, сушки крови, костной муки, аппаратомъ Гартмана для переработки труповъ и конфискатовъ, аппаратомъ Генике для варки финнознаго мяса и бактериологической станціей. Въ убойныхъ камерахъ имѣются воздушные пути для передачи тушъ и лебедки для ихъ подъема. Бойня снабжена достаточнымъ количествомъ воды. Ветеринарный надзоръ состоитъ изъ одного ветеринарнаго врача, завѣдывающаго бойней и 2 фельдшеровъ. Зданіе свинейной на вновь выстроенной скотобойнѣ закрыто вслѣдствіе ходатайства туземныхъ мясоторговцевъ и окрестныхъ мусульманъ-жителей, какъ несоотвѣтствующее ихъ религіознымъ традиціямъ.

Въ теченіе всего 1910 г. на городскихъ бойняхъ было убито на мясо слѣдующее число головъ скота:

	Круп рогат. скота	Овецъ	Лошадей	Вербл.
въ г. Ташкентѣ	47903	133913	1913	—
г. Туркестанѣ	2765	28078	622	54

с. Пскентъ	226	3973	229	—
г. Чимкентъ	629	4332	91	—
г. Казалинскъ	1969	16127	—	—
г. Перовскъ	2087	6132	159	17
г. Аулиеата	3790	19940	1048	—
с. Мерке	1087	6737	611	—
П.-Александровскъ	1964	2544	91	33
к. Чимбай	3490	5725	48	43
к. Шураханъ	318	411	27	40
к. Сарыбай	421	502	16	39
к. Шейхъ-Абадъ	374	399	30	51
к. Бй-Базаръ	190	611	24	30
к. Нукусъ	189	550	13	47
к. Назарханъ	67	180	7	16
<hr/>				
Всего въ 1910 г.	67469	230148	4929	370
<hr/>				
„ 1909 г.	61730	264070	4248	415

Складовъ сырыхъ животныхъ продуктовъ въ Ташкентскомъ уѣздѣ не имѣется, такъ какъ послѣдніе съ мѣста покупки отправляются на желѣзную дорогу и грузятся въ вагоны. Кожевенные склады въ гор. Ташкентѣ расположены за городомъ, по Чимкентской дорогѣ, и всѣ, за малыми исключеніями, содержатся опрятно. Кожевенные заводы имѣются также около города Ташкента по Самаркандской дорогѣ, у магистральнаго арыка; они отличаются своимъ примитивнымъ устройствомъ и въ ветеринарно-санитарномъ отношеніи неудовлетворительны. Въ с. Пскентѣ, Ташкентскаго уѣзда, имѣются заведенія для обработки кожъ, въ санитарномъ отношеніи они подобны Ташкентскимъ кожевеннымъ заводамъ. Въ гор. Аулиеата построены образцовые склады кожъ. Г. Туркестанъ представляетъ изъ себя самый крупный пунктъ по торговлѣ сырыми животными продуктами, вслѣдствіе чего хозяйственнымъ управленіемъ гор. Туркестана возбуждено ходатайство о постройкѣ большихъ, отвѣчающихъ потребностямъ города, складовъ животныхъ продуктовъ. Этотъ вопросъ поднять нѣсколько лѣтъ тому назадъ, но и въ настоящее время находится на разсмотрѣніи Правительствующаго Сената, и пока, за отсутвіемъ

упомянутыхъ складовъ, въ 1910 году торговля сырыми животными продуктами производилась въ одномъ изъ замкнутыхъ дворовъ почти въ центрѣ города. Многіе мелкіе склады сырья расположены въ разныхъ мѣстахъ по окраинамъ гор. Туркестана.

Въ Аму-Дарьинскомъ отдѣлѣ существуетъ одинъ примитивный кожевенный заводъ, въ Дарткульской волости, содержится онъ чисто. Въ Петро-Александровскѣ имѣется кишечное заведение Дюршмидта, которое въ ветеринарномъ отношеніи поставлено удовлетворительно, но выработка кишекъ на этомъ заводѣ не достигаетъ большихъ размѣровъ. Въ Казалинскомъ и Перовскомъ уѣздахъ ни кишечныхъ, ни кожевенныхъ заведений и заводовъ нѣтъ.

Въ 1910 году эпизоотій, угрожавшихъ скотоводству въ Сырь-Дарьинской области, не было. Всѣ же перечисленныя ниже болѣзни на мѣстномъ скотѣ, согласно имѣющимся матеріаламъ, были на столько незначительны, что какой-либо опасности скотоводству не можетъ быть и рѣчи. Поэтому, принимая во вниманіе статистическія данныя относительно распространенія эпизоотій, угрожающихъ скотоводству, 1910 годъ, сравнительно съ предыдущимъ пятилѣтіемъ, можно считать наиболѣе благополучнымъ.

Въ частности, въ ряду эпизоотій, распространенныхъ въ области, большое значеніе имѣлъ „пироплазмозъ“, онъ поражалъ главнымъ образомъ лучшій культурный скотъ; всевозможные способы леченія ни къ чему не привели. Особенно сильно распространень пироплазмозъ въ гор. Ташкентѣ, въ Чимкентскомъ и отчасти Аулиеатинскомъ уѣздахъ. Наибольшая опасность пироплазмоза заключается въ томъ, что эта болѣзнь носитъ зачастую острый характеръ.

Предложенная краевымъ совѣщаніемъ мѣра — открыть въ Ташкентѣ отдѣленіе противочумной станціи, которой возможно было бы поручить изслѣдованіе этой болѣзни, осуществленія по настоящее время не получила.

1910 г. для скотоводства области оказался очень неблагоприятнымъ по климатическимъ условіямъ.

Необычно высокая въ теченіе весны и лѣта температура



и малое число осадковъ неблагопріятно повліяли на скотоводство особенно въ южныхъ раіонахъ области: подножные корма рано посохли, и населеніе не могло сдѣлать нужныхъ запасовъ корма на зиму. Одно это обстоятельство должно было причинить скотоводамъ большіе убытки, а кромѣ того въ срединѣ ноября пронесся по области леденящій циклонъ, который причинилъ большія бѣдствія. Значительное количество скота въ теченіе нѣсколькихъ дней пало, особенно въ Ташкентскомъ и Чимкентскомъ уѣздахъ и въ Аму Дарьинскимъ отдѣлѣ.

Въ сѣверной части области положеніе скотоводства было болѣе благопріятное, т. к. зима тамъ была мягкая и малоснѣжная, и скотъ не особенно нуждался въ готовыхъ кормахъ, питаясь преимущественно подножнымъ кормомъ, но послѣ зимы, вышелъ въ очень плохомъ тѣлѣ.

Вслѣдствіе столь неблагопріятно сложившихся для скотоводства обстоятельствъ послѣднее только незначительно увеличилось въ своемъ абсолютномъ числѣ—всего лишь на 208138 головъ, т. е. на 2,4<sup>0</sup>/<sub>0</sub> сравнительно съ 1909 г. По отдѣльнымъ же уѣздамъ число скота даже нѣсколько уменьшилось.

Въ области въ 1910 г. былъ значительный сравнительно падежъ скота отъ климатическихъ вліяній и отъ безкормицы. Всего скота пало 251069 головъ, болѣе 1909 г. на 66269 головъ: т. е. на 35<sup>0</sup>/<sub>0</sub>.

По уѣздамъ падежъ скота представлялся въ слѣдующемъ видѣ:

	въ 1910 г.	въ 1909	+ или—
г. Ташкентъ	369	317	+ 668
Всѣ проч. города	616		
Ташкентск. уѣзд.	70331	18976	+ 51355
Чимкентскій „	51295	48768	+ 2527
Ауліеатинскій „	21905	23062	+ 1157
Перовскій „	20261	19796	+ 465
Казалинскій „	18115	21495	+ 3380
Аму-Дарьиск. отд.	68167	51886	+ 16281
	<hr/>		
Всего	251069	184800	+ 66269

По видамъ павшій скотъ распредѣлялся такъ:

	въ 1910 г.	въ 1909 г.	+ или —
Лошадей	10890	8588	+ 2302
Коровъ	9061	7966	+ 1095
Быковъ	4256	4310	— 54
Овецъ	165780	113666	+ 52114
Верблюдовъ	3725	4821	— 1096
Козъ	56471	44394	+ 12077
Ословъ	783	714	+ 69
Свиной	103	341	— 238
	<hr/>		
	Всего 251069	184800	+ 66269

Распредѣленіе павшаго скота по отдѣльнымъ городамъ и уѣздамъ можно видѣть изъ помѣщенной въ приложеніи къ „Обзору“ таблицы—стр. XV.

## Садоводство

Садоводство въ области стало пріобрѣтать большую интенсивность со времени проведенія Ташкентской жел. дор., давшей возможность дешеваго и быстрого провоза мѣстныхъ плодовъ на рынки Европейской Россіи и Сибири.

Спеціальные питомники, какъ казенные, такъ и частные, разныхъ европейскихъ породъ плодовыхъ деревьевъ значительно способствуютъ усовершенствованію садоводства.

Значительно увеличившійся за послѣдніе годы спросъ на мѣстные фрукты заставилъ даже туземцевъ обратить серьезное вниманіе на дѣло пловодства. Туземцы, прежде заботившіеся только о количествѣ плодовъ, теперь измѣняютъ свой взглядъ и въ своихъ садахъ стали усиленно прививать европейскіе сорта плодовыхъ деревьевъ.

Промышленное садоводство развито почти исключительно только въ Ташкентскомъ уѣздѣ, въ остальныхъ уѣздахъ садоводство практикуется въ небольшихъ размѣрахъ.

Садоводство въ Ташкентскомъ уѣздѣ въ смыслѣ его правильной организаціи и культивировки лучшихъ сортовъ плодовыхъ деревьевъ находится еще далеко не на должной высотѣ. Сады въ этомъ уѣздѣ занимаютъ значительныя площади и мѣстами они производятъ впечатлѣніе почти сплошнаго лѣса, особенно въ пригородной части.

Весь Ташкентскій уѣздъ въ отношеніи пловодства можетъ быть подраздѣленъ на слѣдующіе районы:—пригородный, подъ самымъ Ташкентомъ и въ чертѣ г. Ташкента, въ которомъ насчитывается 1100 дес. (въ 1910 г. площадь садовъ этого пригороднаго района увеличилась на 99 дес. путемъ закладки новыхъ садовъ); троицкій районъ, расположенный вдоль дороги изъ Таш-

кента въ с. Троицкое, съ площадью садовъ въ 750 дес., келескій, вблизи ст. „Келесъ“, Ташкентской ж. д.,—250 дес.; кауфманскій, около ст. „Кауфманская“ Средне-Азіатск. ж. д.—550 дес.; зачирчикскій,—расположенный по лѣвому берегу Чирчика, — съ 45 дес. и ангренскій, въ долину р. Ангрена, съ 50 дес. садовъ. Такимъ образомъ, въ 1910 г. площадь плодовыхъ садовъ въ Ташкентскомъ уѣздѣ достигла 2745 десятинъ.

Изъ плодовыхъ породъ разводятся: яблоки, груши, абрикосы (урюкъ), персики, сливы, вишни, черешни, миндаль, грецкіе орѣхи, садовая джида, винныя ягоды, гранатъ, слива, фисташки, туговое дерево и проч.

Наиболѣе правильное садоводство и пловодство наблюдается у русскихъ крупныхъ садоводовъ и въ нѣкоторыхъ русскихъ поселкахъ.

Туземцы же (сарты), какъ было сказано выше, только въ самое послѣднее время обратили серьезное вниманіе на свои сады и стали улучшать ихъ путемъ прививки европейскихъ экспортныхъ сортовъ. Пока же туземные сады въ значительномъ большинствѣ остаются въ своемъ примитивномъ видѣ, съ ограниченномъ количествомъ мѣстныхъ сортовъ плодовыхъ деревьевъ.

Почти въ каждомъ саду туземца имѣется урюкъ (абрикось) большею частью плохого качества и мелкій, но встрѣчаются и хорошіе крупные и сладкіе сорта. Урюкъ употребляется въ сыромъ и сушеномъ видахъ. Сушатъ урюкъ на солнцѣ, и хотя послѣдній по своимъ качествамъ получаетсл вполне удовлетворительный, но зато часто значительно пересушенный.

Урюковое дерево въ возрастѣ 12—15 лѣтъ въ среднемъ даетъ около 4 пуд. сушенago урюка, продающагося въ среднемъ около 2 р. 50 к. за пудъ,

Привитыхъ сортовъ урюка у туземцевъ почти не имѣется. Урюкъ—единственное плодое дерево, которое, до знакомства туземцевъ съ русскими садами, сажали цѣлыми площадями не болѣе десятины;—обыкновенно же туземный садъ представлялъ смѣсь разныхъ породъ плодовыхъ деревьевъ со строевымъ лѣсомъ.

Культура персиковъ („щаптала“) тоже, какъ и урюка, поль-

зовалась любовью туземцевъ. Сортовъ персиковъ имѣется много, время созрѣванія которыхъ начинается въ маѣ и кончается въ сентябрѣ.

Вишня, черешня, яблоки, груши, винныя ягоды, гранаты обыкновенно садились единичными экземплярами, что объясняется отсутствіемъ въ то время того широкаго сбыта плодовъ, каковой достигнутъ въ послѣднее время.

Теперь же туземцы Ташкентскаго уѣзда, видя преимущества европейскихъ плодовыхъ деревьевъ и при томъ зимнихъ экспортныхъ сортовъ, стали охотно разводить въ своихъ садахъ главнымъ образомъ яблоки и груши.

Въ Чимкентскомъ уѣздѣ садоводство далеко уже не занимаетъ того положенія, какимъ оно пользуется въ Ташкентскомъ уѣздѣ. Сады тамъ разводятъ только крестьяне русскихъ селеній и сарты и притомъ почти исключительно мѣстныхъ туземныхъ породъ и сортовъ. Сады съ привитыми деревьями рѣдко встрѣчаются только у русскихъ крестьянъ и обывателей г. Чимкента.

Садовъ въ Чимкентскомъ уѣздѣ насчитывается болѣе 5000 десятинъ, изъ которыхъ около 2940 дес. плодоносящихъ. Плоды потребляются на мѣстѣ и въ очень небольшомъ количествѣ вывозятся въ г. Чимкентъ.

Въ Аулиеатинскомъ уѣздѣ садоводствомъ занимаются только крестьяне русскихъ селеній, культивируя плоды низкаго качества.

Почти при каждомъ крестьянскомъ дворѣ имѣется небольшой фруктовый садъ. Разводятъ больше всего яблоки, груши, вишни, черносливъ, изрѣдка—сливы и абрикосы.

Излишніе плоды крестьяне отправляютъ въ г. Аулиеата, гдѣ на базарѣ продаютъ: яблоки по 2—3 к. фунтъ, груши—3—5 к., вишня—2—3 к., черносливъ— $1\frac{1}{2}$ —2 к., клубника—10—15 к. фунтъ.

Неблагопріятными условіями для мѣстнаго садоводства считаются такъ называемые „ожоги“, появляющіеся на деревьяхъ въ видѣ трещинъ во время зимы, что происходитъ вслѣдствіе сильнаго нагрѣванія одной стороны дерева солнцемъ, а другой—значительнаго охлажденія. Въ этомъ случаѣ кора дерева лопается, сокъ вытекаетъ и части дерева постепенно умираютъ („антоновъ огонь“).

Затѣмъ значительный вредъ садоводству причиняють горячіе вѣтры. Часто случается, что листья дерева и даже почки подъ дуновениемъ горячаго вѣтра засыхаютъ и опадаютъ, что наблюдалось въ 1910 г., и что значительно понизило общую урожайность плодовъ.

Изъ вредителей плодовыхъ растеній плодоярка, тля и гусеница являются наиболѣе вредными паразитами плодовъ и деревьевъ.

Много плодовъ, особенно косточковыхъ—сливу, вишню, черносливъ и проч. пожираютъ и портятъ дрозды и скворцы.

Въ Перовскомъ, Казалинскомъ уѣздахъ и въ Аму Дарьинскомъ отдѣлѣ садоводство почти совершенно отсутствуетъ.

Урожай фруктовъ въ 1910 г. былъ ниже средняго, вслѣдствіе, главнымъ образомъ, того, что весенній жаркій вѣтеръ значительно попортилъ матчныя почки. Но, несморя на это вывозъ фруктовъ въ Европейскую Россію былъ почти одинаковъ съ 1909 г., а именно—было вывезено 129961 пуд., въ Сибирь же было вывезено 31064 пуд., т. е. на 13 тыс. пудовъ меньше 1909 г.

Площадь промышленныхъ садовъ съ каждымъ годомъ увеличивается, и, по всѣмъ даннымъ, садоводство области займетъ видное мѣсто по экспорту плодовъ въ Европ. Россію и Сибирь.

Но все-же садоводство области при всѣхъ его положительныхъ сторонахъ очень нуждается въ специалистахъ-инструкторахъ, курсахъ по садоводству, въ организаціи дѣла борьбы съ вредителями плодовыхъ деревьевъ и въ правильной постановкѣ вопроса о сбытѣ плодовъ. Послѣдній вопросъ очень важенъ, т. к. мѣстные туземцы, являющіеся главными экспортерами фруктовъ, отправляютъ послѣдніе часто еще въ недозрѣломъ видѣ и въ неудовлетворительной упаковкѣ, отчего фрукты очень портятся, теряя тѣмъ въ цѣнѣ и качествахъ, что дискредитирующимъ образомъ отзывается на плодоторговлѣ.

---

## О г о р о д н и ч е с т в о .

Огородничество, какъ и разведеніе бахчей, за послѣдніе годы все болѣе и болѣе расширяется, и въ 1910 году подъ бахчами и огородными овощами было не менѣе 20000 десятинъ.

Огородничество у туземнаго населенія тѣсно связано съ полеводствомъ. Хотя огороды и разводятся преимущественно вблизи сакель, но посѣвы нѣкоторыхъ растеній уходятъ далеко въ открытыя поля. Почти всѣ огородныя растенія орошаются подпочвеннымъ орошеніемъ, для чего на полѣ устраиваются параллельныя гряды въ поларшина вышины; въ выемки между ними напускаетъ вода, которая, просачиваясь въ почву, орошаетъ корни растеній и способствуетъ росту. Для орошенія требуется весьма много воды. Огороды при сакляхъ и въ садахъ даютъ лучшіе урожаи, потому что сильнѣе унаваживаются.

Въ огородахъ сѣютъ: дыни (кавунъ), арбузы, огурцы, тыквы, морковь, лукъ, рѣпу, красный перецъ, укропъ, фасоль, чернушку и пр. необходимые для приправы пищи корнеплоды.

Дыню нужно считать самымъ важнымъ огороднымъ плодомъ. Подъ дыни обрабатывается масса земель какъ осѣдлымъ, такъ и полукочевымъ населеніемъ; это любимой плодъ, употребляемый въ пищу съ хлѣбомъ и безъ него всѣмъ туземнымъ населеніемъ. Дынь существуетъ нѣсколько сортовъ, которые дѣлятся на двѣ главныя категоріи: скороспѣлки (кандаляки)—мелкія, зеленаго цвѣта, съ зеленымъ-же мясомъ, пахучія и отличающіяся, въ большей части сортовъ, превосходнымъ вкусомъ; позднія (въ Россіи называются зимовки, дубовки и пр.) крупныя, съ болѣе твердымъ мясомъ, что даетъ возможность сохранять ихъ. Есть сорта дынь подъ названіемъ „чарджуйскихъ“, которыя сохраняются до весны будущаго года. Кромѣ употребленія въ сыромъ

видѣ, дыни приготавливаются впрокъ: плодъ рѣжется на полоски по длинѣ, которыя и высушиваются на солнцѣ. Изъ сока дынь и арбузовъ вываривается медъ въ котлахъ, какъ это дѣлается въ южной и юго-восточной части Европейской Россіи.

Арбузы родятся такъ-же прекрасно, какъ и дыни, но туземцы сѣютъ ихъ меньше, что зависитъ отъ малой питательности плода и трудности хранить его долго.

Огурцы—плодъ мало любимый туземцами, а потому и мало воздѣлываемый, да и то, главнымъ образомъ, осѣдлымъ населеніемъ и русскими крестьянами. Туземцы не знаютъ способа приготовления огурцовъ впрокъ и употребляютъ ихъ въ пищу зелеными.

Изъ овощей туземцы засѣваютъ въ наиболшемъ количествѣ лукъ и морковь, затѣмъ идутъ уже свекла, рѣдька, рѣпа и проч. Лукъ родится весьма хорошаго качества и есть одна изъ любимѣйшихъ приправъ, вмѣстѣ съ перцемъ, къ мяснымъ кушаньямъ туземнаго населія. Морковь—одна изъ непремѣнныхъ составныхъ частей рисоваго плова, для чего рѣжется на мелкія, продолговатыя полоски, какъ русская лапша. Капуста и картофель только еще входятъ въ употребленіе среди туземнаго населенія, главнымъ-же образомъ засѣвается для сбыта русскимъ. Болѣе замѣтны посѣвы капусты и картофеля близъ горъ Ташкента и въ русскихъ селеніяхъ Аулиеатинскаго уѣзда, гдѣ разводятся прекрасные сорта картофеля нѣмцами-меннонитами. Употребленіе картофеля съ каждымъ годомъ увеличивается все болѣе и болѣе, что видно изъ ея посѣвной площади. Такъ, въ 1910 г. было занято подъ культуру картофеля площадь въ размѣрѣ 2735 десятины, болѣе предыдущаго года на 1107 дес.

Урожай 1910 года для картофеля былъ средній. Абсолютный сборъ достигъ 661,2 тыс. пудовъ, болѣе предыдущаго на 287,9 тысячъ пуд. Въ среднемъ съ десятины было собрано 242 пуд., а въ 1909 г. 223 пуд.

Урожай дынь, арбузовъ и проч. огородныхъ овощей въ 1910 г. былъ удовлетворительный.

Вообще, надо сказать, мѣстное огодничество поставлено на болѣе или менѣе рациональнныя начала. Контингентъ потреби-



телей огородныхъ продуктовъ съ каждымъ годомъ все увеличивается, соотвѣтственно чему увеличивается и площадь огородовъ и бахчей. Однимъ изъ факторовъ чрезвычайнаго увеличенія цѣнъ на продукты огородничества зимой и весной—въ два и даже три раза болѣе въ сравненіи съ осенними,—является то обстоятельство, что жители городовъ почти не имѣютъ спеціальныхъ помѣщеній (погребовъ) для храненія огородныхъ продуктовъ, пользуясь чѣмъ, торговцы произвольно увеличиваютъ на нихъ цѣны до желательныхъ имъ размѣровъ.

---

## Л Ъ С О В О Д С Т В О .

Огромныя лѣсныя пространства Сыръ-Дарьинской области совершенно лишены лѣсовъ въ общепринятомъ значеніи этого слова. Невелики они и въ горной части области.

Растительность равнинъ состоитъ изъ искусственныхъ насажденій землевладѣльцевъ-сартовъ. Обыкновенно свой земельный участокъ сартъ-земледѣлецъ обсаживаетъ лѣсомъ преимущественно строевымъ тополемъ, затѣмъ сажаетъ карагачъ, тутъ и проч., а за послѣднее время и фруктовыя деревья разныхъ породъ.

Главная масса горныхъ лѣсовъ состоитъ изъ арчи, за нею идутъ: ель, береза, дикая яблоня, орѣхъ, чинарь, фисташки и проч.

Лѣса изъ чинара, орѣха и абрикоса прежде занимали большія площади, но теперь почти истреблены.

Первыя двѣ породы (чинарь и орѣхъ) даютъ дорогой подѣлочный лѣсъ, почему эксплуатація этихъ породъ ведется уже давно и привела къ значительному сокращенію площади ихъ. На равнинахъ площади растутъ исключительно кустарный лѣсъ: при-рѣчные и при-озерные тугаи имѣютъ заросли изъ джиды, гребенщика, тальника, колючки и мѣстами дикаго тополя. Въ песчаныхъ пустыняхъ растутъ обширныя площади саксаульных лѣсовъ, употребляемыхъ исключительно для топлива. Излюбленной почвой саксаула являются песчаныя пустыни, ни на какой другой почвѣ больше его не встрѣчается.

Большую услугу оказываетъ саксауль для сосѣднихъ культурныхъ земель съ песчаными пространствами въ томъ отношеніи, что не позволяетъ распространяться песку на нихъ, такъ какъ своими корнями онъ плотно сковываетъ песокъ.

Къ сожалѣнію, вслѣдствіе хищенія саксаульных зарослей

за послѣднее время стало замѣтно, что культурнымъ землямъ грозитъ опасность быть занесенными пескомъ. Что лѣса въ Туркестанскомъ краѣ вообще, и въ Сыръ-Дарьинской области, въ частности, замѣтно рѣдѣютъ—фактъ общеизвѣстный. Замѣчаемое уменьшеніе лѣсовъ происходитъ, главнымъ образомъ, благодаря ихъ хищенію, а также уменьшеніе лѣсовъ можетъ быть объяснено отчасти и слабой культурой его.

Если на сохраненіе лѣсовъ въ Европейской Россіи за послѣднія 20—25 лѣтъ обращено особенно вниманіе, какъ на хранителя влаги, то для здѣшняго края съ совершенно сухимъ климатомъ и знойнымъ лѣтомъ этотъ жизненный вопросъ заслуживаетъ еще большаго вниманія во многихъ отношеніяхъ.

Мѣстные лѣса подраздѣляются на три категоріи: горные, степные и тугайные (расположенные близъ воды). Лѣса первой категоріи важны въ томъ, что задерживаютъ стеканіе дождевой влаги и таяніе снѣговъ, способствуя, такимъ образомъ, образованію подпочвенной воды, питающей ключи и горныя рѣчки. Въ горахъ съ малымъ количествомъ лѣсовъ или съ совершеннымъ ихъ отсутствіемъ рѣчки носятъ характеръ силевыхъ.

Во время быстрого таянія снѣга или послѣ дождя въ горахъ эти рѣчки быстро переполняются и несутъ массу воды, а потомъ вода въ нихъ быстро уменьшается какъ и увеличивалась.

Степные лѣса имѣютъ другое значеніе, а именно—сохраненіе такихъ лѣсовъ имѣетъ цѣлью тормазить движеніе песковъ степи и такимъ образомъ предохранять культурныя земли отъ ихъ заносовъ. Въ такомъ случаѣ степные лѣса оказываютъ незамѣнимую услугу, и тамъ, гдѣ таковыхъ лѣсовъ нѣтъ,—культурныя земли стали заноситься пескомъ. Такое явленіе можно наблюдать въ западной части Ферганской области, гдѣ пески, не встрѣчая на своемъ пути препятствія, стали засыпать культурныя земли.

Подобное-же явленіе наблюдается и въ Самаркандской области въ восточной части Джизакскаго уѣзда, гдѣ къ долинь Сыръ-Дарьѣ надвигаются Кизыль-Кумскіе пески, угрожающіе превратить громадную площадь культурныхъ земель, пригодныхъ для колонизаціи, по лѣвому берегу р. Сыръ-Дарьи, въ песчаная пустыни.

Тождественное-же нежелательное явленіе можетъ быть и въ Сыръ-Дарьинской области, если на хищническую эксплоатацію степныхъ лѣсовъ и, кромѣ того, на искусственное разведеніе лѣсовъ въ такихъ мѣстахъ не будетъ обращено серьезное вниманіе какъ казны, такъ и частныхъ владѣльческихъ лицъ.

Тугайные лѣса тоже играютъ не малую роль въ отношеніи заслона культурныхъ земель отъ заноса ихъ пескомъ.

Какъ на одну изъ главныхъ причинъ сокращенія лѣсныхъ пространствъ можно указать пастьбу скота въ лѣсныхъ предѣлахъ.

Болѣе шести милліоновъ головъ барановъ и козъ въ области приносятъ лѣсоводству громаднй вредъ, такъ какъ эти животныя являются злѣйшими врагами молодой заросли.

Хотя въ цѣляхъ урегулированія пастьбы скота въ горахъ области и имѣются особыя правила, но за соблюденіемъ и примѣненіемъ ихъ къ жизни лѣсная стража мало беспокоится, а если на практикѣ такія правила и примѣняются, то даютъ только лишній поводъ къ произволу и злоупотребленію со стороны лѣсной стражи въ отношеніи туземнаго населенія. Кромѣ того, очень вредно отзывается на постановкѣ лѣсного дѣла то обстоятельство, что лѣсничіе живутъ очень далеко отъ лѣсовъ, наблюдать за которыми они поставлены,—за сто и болѣе верстъ, при этомъ отдѣльныя лѣсничества почти сплошь и рядомъ занимаютъ такія пространства, что для поѣздки его изъ одного конца въ другой требуется иногда до двухъ и болѣе мѣсяцевъ для удовлетворительнаго осмотра лѣсныхъ зарослей. Степныя лѣсничества занимаютъ площади по нѣсколько милліоновъ десятинъ. Само собою разумѣется, что при такомъ порядкѣ вещей лѣсничіе не въ силахъ справиться съ такими раіонами и должны во многомъ полагаться на лѣсную стражу. Лѣсная же стража въ свою очередь недостаточна и допускаемые ею порубки и поправки могутъ быть отчасти объяснены этой недостаточностью, а отчасти злоупотребленіемъ стражи довѣренными имъ лѣсными раіонами. Въ послѣднемъ случаѣ толкаетъ лѣсную стражу, быть можетъ и то обстоятельство, что, получая очень ограниченное жалованье, она вынуждена прибѣгать и къ злоупотребленіямъ.

Точная площадь лѣсовъ въ области еще не опредѣлилась, такъ какъ съемка ихъ чинами мѣстнаго Управленія Земледѣлія и Государственныхъ Имуществъ пока не закончена.

Нижеприводимая таблица показываетъ только приближенное количество лѣсовъ въ области и по-уѣздно. Свѣдѣнія эти слишкомъ устарѣлыя и только повторяютъ по этому данныя отчетовъ за предыдущіе годы.

У ъ з д ы:	Площадь уѣздовъ въ десятинахъ	Изъ нихъ приходится на долю лѣсовъ.	0/о отнош. лѣсовъ къ общ. площ. области.
Ташкентскій . . . . .	4199520	147656	3,5
Чимкентскій . . . . .	10484032	1613000	15,7
Ауліеатинскій . . . . .	7073040	460700	6,5
Перовскій . . . . .	9980360	3209992	32,1
Казалинскій . . . . .	6193200	1737600	28,0
Аму-Дарьинскій отдѣль . .	9784320	5610000	57,3
Итого . . . . .	47676272	12778292	26,8

Однако, чтобы вѣрнѣе представить соотношенія упомянутыхъ площадей, необходимо помнить, что точное количество чисто лѣсной почвы неизвѣстно, т. к. изъ нѣсколькихъ сотенъ лѣсныхъ дачъ лѣснымъ вѣдомствомъ устроено только 5, остальные же не только не устроены, но и не изслѣдованы и даже не обмежеваны, а эта работа можетъ сократить площадь лѣсовъ на половину.

Въ Ташкентскомъ уѣздѣ находятся почти исключительно горныя породы лѣсовъ: арча, орѣхъ, береза и пр., въ Чимкентскомъ и Ауліеатинскомъ—горные, прирѣчные и степные: арча, ель, тополь, саксаулъ и проч., въ Перовскомъ, Казалинскомъ уѣздахъ и Аму-Дарьинскомъ отдѣлѣ—степные и прирѣчные: саксаулъ, тополь и другія.

Площади лѣсничествъ на столько велики и лѣса такъ удалены отъ мѣстопребываній лѣсничихъ, что послѣднимъ никакъ нельзя быть въ курсѣ дѣла даже и въ томъ случаѣ, если

бы они постоянно и неустанно стали бы передвигаться по лѣсамъ. Само собою разумѣется, что лѣсничимъ приходится во многомъ полагаться на стражу. Послѣдняя же по своей малочисленности, сравнительно съ охраняемою ею площадью лѣсовъ, имѣеть очень небольшое фактическое значеніе.

Картина лѣсохраненія видна изъ слѣдующей таблицы:

Лѣсничества:	Число стражи	Площадь охраняем. лѣсовъ (въ десятинахъ) приходящаяся		Годовое содержаніе (въ рубл.) приходящееся	
		На всю стражу	На 1-го человѣк.	Всей стражѣ	Одному человѣк.
Сырѣ-Дарьинское . . . . .	4	1000	250	1560	390
Ташкентское . . . . .	17	147656	8674	6816	401
Туркестанское . . . . .	17	1613000	95000	6600	388
Аулиеатинское . . . . .	19	460000	24210	6564	347
Перовское . . . . .	34	3209992	94411	14448	424
Казалинское . . . . .	20	1738600	86930	8232	416
Аму-Дарьинское . . . . .	24	2753600	114733	9084	379
Чимбайское . . . . .	17	2866400	168611	6672	392
Въ среднемъ на одно лѣсничество приходится	19	1598781	84146	59976	394

Изъ этой таблицы видно, что только въ двухъ лѣсничествахъ подъ силу человѣку хранить довѣренный ему лѣсъ; во всѣхъ же остальныхъ лѣсничествахъ охрана не имѣеть почти никакого фактическаго значенія вслѣдствіе своей малочисленности.

При крайне примитивномъ способѣ эксплуатаціи лѣсовъ въ доходъ казны въ 1910 году поступило отъ продажи лѣса 317800 руб., въ 1909 г.—214001 руб., а въ 1908 г. 178,5 тыс. рублей.

Кромѣ того, лѣсничества даютъ казнѣ и другого рода доходы, такъ называемые побочные, но это уже доходы не собствен-

но отъ лѣса а, главнымъ образомъ, отъ пастьбы скота въ казенныхъ лѣсахъ и проч. поступления

Вотъ точныя цифры доходовъ за 1910 г.

Названія лѣсничества	Отъ продажи лѣса		Побочн. лѣсныя пользов.		Штрафы за порубки		Разныя поступления		Итого	
	РУБ.	К.	РУБ.	К.	РУБ.	К.	РУБ.	К.	РУБ.	К.
Ташкентское . . .	810	98	19690	94	365	52	—	—	20866	84
Туркестанское . . .	3890	84	5549	55	722	35	—	—	10162	74
Аулиеатинское . . .	2935	60	12478	58	49	43	40	50	15504	11
Перовское . . . . .	83171	49	613	03	—	—	163	64	83948	16
Казалинское . . . . .	1196	42	1649	54	29	40	—	—	2870	36
Аму-Дарьинское . . .	9022	85	5815	60	830	67	—	—	15669	21
Чимбайское . . . . .	7414	50	453	75	136	43	9	—	8013	68
Итого . . . . .	108442	68	46250	99	2133	80	213	14	157040	61

Вообще говоря, недостаточность надзора—большой минусъ въ лѣсномъ дѣлѣ Сыръ-Дарьинской области. Послѣ пастьбы скота—это второе главное условіе, способствующее разрѣженію лѣсовъ, каковое явленіе теперь наблюдается въ области повсемѣстно. Однако, для нормальнаго состоянія лѣсовъ недостаточно еще уничтожить пастьбу скота по молодой поросли лѣса и довести лѣсную стражу до необходимаго количества. Дѣло въ томъ, что не вездѣ лѣса даютъ естественный подростъ. Въ этихъ случаяхъ необходимы искусственныя культуры лѣса, а онѣ нигдѣ въ области не производятся; не производятся даже въ единственномъ спеціально-культурномъ лѣсничествѣ. Между тѣмъ искусственной культурой лѣса возможно было-бы не только поддерживать количественное значеніе лѣсовъ, но и придать имъ не существующую въ данное время цѣнность—содержаніе породъ, пригодныхъ для строительныхъ цѣлей.

Въ болѣе раннее время, когда въ области еще не дѣйствовали органы лѣсного вѣдомства, администрація, вѣдавшая всѣми лѣсами, устроила въ нѣсколькихъ мѣстахъ области мѣстные питомники, вѣроятно, съ двойной цѣлью: получить и строительный и посадочный матеріалъ. Такіе питомники организованы въ чертѣ гор. Казалинска, у почтовой станціи Юнійской, въ пос. Кармакчи, въ Перовскѣ (обширная плантація), въ сел. Джулекъ, Скобелево, въ туземн. селен.—Куткенчекъ и Аламесекъ, въ гор. Ауліеата (цѣлая роща) и въ сел. Мерке.

При передачѣ лѣсовъ въ лѣсное вѣдомство послѣдному переданы и питомники. Противъ вѣроятія, въ рукахъ лѣсного вѣдомства многіе питомники пришли въ упадокъ: въ однихъ деревья всѣ сгнили и выкрадены, въ другихъ просто сильно разрѣжены, благодаря обычному въ лѣсномъ дѣлѣ воровству, и только 1—2 изъ числа питомниковъ влачатъ, можно сказать, сносное существованіе. Причина въ томъ, что прежде питомники содержались на регулярные отпуска изъ земскихъ средствъ и имѣли при себѣ спеціальныхъ сторожей. Теперь деньги отпускаются по смѣтѣ лѣсного департамента, но такъ неравномѣрно и въ такомъ ничтожномъ количествѣ, что не только невозможно было производить новыя культуры или поддерживать старыя, но не на что содержать сторожей. Вслѣдствіе этого питомники совершенно утратили значеніе поставщиковъ посадочнаго матеріала и служатъ только для продажи засохшихъ или старыхъ деревьевъ.

Въ заключеніе слѣдуетъ сказать, что для предупрежденія превращенія области въ песчаную пустыню, необходимо немедленно же изслѣдовать какъ горныя, такъ и степныя лѣса, и, не смущаясь, что горныя ущелья и пограничныя съ песками полосы давно безлѣсны,—считать ихъ лѣсной почвой, на которой необходимо производить искусственное лѣсонасажденіе. Изъ остальныхъ лѣсовъ устроить дачи для эксплуатаціонныхъ цѣлей на правильныхъ, научныхъ основаніяхъ.

Для повышенія казенныхъ доходовъ, для удешевленія лѣсныхъ матеріаловъ, для предупрежденія гибели культурныхъ по-



лей, для общаго блага населенія, наконецъ, — необходимо теперь же, пока не совсѣмъ поздно, приступить къ устройству казенныхъ лѣсовъ. Для сего необходимо только, чтобы Туркестанское Управленіе Земледѣлія или по своему почину, или по имѣющимъся проектамъ Областнаго Правленія начало исправлять указанную выше постановку дѣла.

---

# ПРОМЫСЛЫ ГОРОДСКОГО и СЕЛЬСКАГО НАСЕЛЕНИЯ.

## Шелководство.

По примѣру прежнихъ лѣтъ, въ шелководствѣ и въ 1910 г. не замѣчалось никакого прогресса. Этотъ промыселъ, послѣ подъема его въ прежнія времена, сталъ сильно падать главнымъ образомъ вслѣдствіе заразныхъ болѣзней на шелкопрядѣ. Теперь разведеніемъ шелковичнаго червя занимается незначительная часть туземнаго населенія гор. Ташкента, Ташкентскаго уѣзда и Аму-Дарьинскаго отдѣла и то только для своего потребленія, почти не выпуская шелка на мѣстный рынокъ.

Въ 1910 г. было собрано 1913 пудовъ коконовъ всего приблизительно на сумму 21600 руб.

Хотя въ 1910 г. болѣзней на шелковичныхъ червяхъ и вообще неблагоприятныхъ условій для шелководства не наблюдалось, но тѣмъ не менѣе среди туземнаго населенія шелководство, какъ промыселъ, пользуется далеко не такою популярностью, какъ у жителей Ферганской и Самаркандской областей. Очевидно, шелководство неблагодарный промыселъ, и туземцы занимаются имъ постольку, поскольку того требуютъ ихъ нужды домашняго обихода.

Результаты шелководства въ 1910 г. видны изъ слѣдующихъ данныхъ:

	Число хозяйствъ, занимавш. шелков. въ 1910 г. въ 1909 г.		Получено коконовъ въ 1910 г. въ 1909 г. (пудовъ)		На сумму (въ руб.) въ 1910 г. въ 1909 г.	
Г. Ташкентъ .	83	80	225	217	3255	—
Ташкентскій у.	1358	1310	1475	1660	15620	—
Аму-Дарьин. от.	238	254	221	312	2754	—
Всего	1679	1644	1921	2179	21629	25000

## Пчеловодство.

Пчеловодство, какъ промыселъ, въ предѣлахъ Сыръ-Дарьинской области существуетъ только въ Аулиеатинскомъ уѣздѣ и сравнительно въ незначительныхъ размѣрахъ въ Ташкентскомъ и Чимкентскомъ уѣздахъ.

Не только точной, но и приблизительной цифры какъ числа ульевъ, такъ и результатовъ пчеловодства за 1910 г. по всей области, къ сожалѣнію, не имѣется. Только по одному Аулиеатинскому уѣзду собраны болѣе или менѣе полныя статистическія данныя, по Ташкентскому имѣются не всѣ свѣдѣнія, а по Чимкентскому—совершенно никакихъ.

Въ теченіе 1910 г. въ Аулиеатинскомъ уѣздѣ этимъ промысломъ и притомъ какъ побочнымъ, а не самостоятельнымъ, занимались преимущественно русскіе крестьяне с. Мерке, Чалдовара, Карабалты, с. Николаевки и пр. Всего въ Аулиеатинскомъ уѣздѣ было зарегистрировано 2794 улья, изъ которыхъ было рамочныхъ—478, линеечныхъ—1066 и колодочныхъ—1260. Получено было меда съ каждаго улья отъ 20 до 28 фунтовъ, воска отъ  $1\frac{1}{2}$  до  $1\frac{1}{2}$  фун. и вошины отъ 1 до 2 фунтовъ. Продукты пчеловодства продавались на мѣстѣ: медъ отъ 8 до 10 руб. за пудъ и воскъ 16—18 руб. для мѣстнаго употребленія, а отчасти для вывоза въ г. г. Аулиеата, Ташкентъ и Вѣрный.

Пасѣки въ уѣздѣ были преимущественно расположены въ мѣстности вблизи горъ, гдѣ средняя температура сравнительно ниже, а также все лѣто не выгораютъ травы и цвѣты, съ которыхъ пчелы собираютъ медъ. Специальныхъ посѣвовъ медоносныхъ травъ не дѣлалось.

Въ меньшихъ размѣрахъ пчеловодство развито въ Ташкентскомъ уѣздѣ преимущественно среди сартовъ, живущихъ въ Александровской волости, вблизи санитарно-климатической станціи Чимганъ.

Пасѣки преимущественно мелкія—по 15—30 колодь, только одна заключаетъ въ себѣ 200 колодь, двѣ по 45, одна въ 50 и одна въ 80 колодь. Сарты имѣютъ ульи примитивной колодочной системы. Сборъ меда у нихъ достигаетъ всего лишь до 10 фунтовъ въ среднемъ на каждый улей. Медъ продавался по цѣнѣ 10 руб. за пудъ.

Въ нѣкоторыхъ русскихъ селахъ Ташкентскаго уѣзда тоже занимаются пчеловодствомъ, какъ побочнымъ промысломъ, и притомъ въ незначительныхъ размѣрахъ.

Положеніе пчеловодства въ области за 1910 г. рисуютъ слѣдующія данныя:

	Число пасѣкъ	Число ульевъ		Всего.	Продано		Въ средн. съ одного улья (въ фунтахъ) меда. воска.	
		колод.	рамоч		меда (въ пуд.)	воска	меда.	воска.
У владѣльц.	39	218	— 498	716	199,5	— 13,1	11,1	— 0,7
У крестьянъ	136	2255	— 1602	3857	3538,5	— 189,1	36,7	— 2,0
Всего	175	2473	— 2100	4573	3738	— 202,2	—	—

Средняя цѣна за пудъ меда—9 р. 75 к., воска—18 р. 90 к. Стоимость проданнаго меда оцѣнивается въ 36446 руб., воска—3822 р., а всего продукты пчеловодства дали 40268 руб.,

Вредителями пчеловодства являются щуры. Съ весны, пока не прилетятъ щуры, все идетъ хорошо:—цвѣтовъ много и взятокъ хорошихъ, но какъ только явятся эти маленькія птички-пчелоѣды—хоть бросай все дѣло. Въ короткое время рой сильно уменьшается, и, несмотря на постоянные приплоды, къ осени, ко времени отлета щуровъ, въ ульѣ остается пчель одинъ, много два фунта. Одинъ щуръ по наблюденіямъ за день излавливаетъ до 40 и болѣе штукъ пчель, а вѣдь какая масса этихъ щуровъ. Это зло присуще и другимъ равниннымъ раіонамъ, и только горы, почти не посѣщаются щурами, почему пчеловодство тамъ и ведется болѣе успѣшно.

Минувшій годъ былъ вообще неудаченъ для пчеловодства, но зато въ хорошіе годы, когда полевыхъ цвѣтовъ особенно много, сборы меда бываютъ настолько обильны, что вознаграждаютъ

за хлопоты даже и прежнихъ неудачныхъ годовъ. Медъ долинъ не такъ ароматиченъ, какъ горный, но всетаки очень вкусный.

Существованіе первоначальныхъ пасѣкъ показываетъ, что пчеловодство въ Сыръ-Дарьинской области можетъ съ успѣхомъ развиваться, и при своей доходности, при незначительныхъ расходахъ на содержаніе, даже можетъ конкурировать съ другими промыслами сельскаго хозяйства. Для этого нужно только знакомить съ нимъ туземное населеніе, какъ совершенно новымъ для него промысломъ, и снабжать его, а также русскихъ крестьянъ за недорогую плату хорошами пчелиными семьями и усовершенствованными ульями. Это рациональное начало вмѣстѣ съ соотвѣтствующими инструкціями и непосредственнымъ указаніемъ опытныхъ лицъ начинающимъ пчеловодамъ принесло-бы дѣлу развитія пчеловодства большую пользу.

---

## Виноградарство и винодѣліе.

На разведеніе виноградниковъ въ области за послѣднее время туземное населеніе удѣляетъ особенное вниманіе, т. к. эта отрасль труда хорошо вознаграждается. Площадь, занятая подъ виноградники, съ каждымъ годомъ все болѣе и болѣе расширяется, и въ 1910 году она достигла 2310 десятинъ.

Культура винограда сосредоточивается главнымъ образомъ въ южной части области: Ташкентскомъ уѣздѣ (1780 дес.) съ г. Ташкентомъ (515 дес.), частью въ Чимкентскомъ, Перовскомъ уѣздахъ и Аму-Дарьинскомъ отдѣлѣ.

Общій сборъ винограда 1910 года достигъ до 825000 пуд.

Изъ всего урожая только около 40,000 пудовъ переработано было въ вина, которыхъ получилось около 30200 ведеръ, на сумму до 75000 рублей. Остальной же виноградъ преимущественно въ сыромъ и частью въ сухомъ видахъ (кишмишъ и изюмъ) употреблялся на мѣстѣ и частью вывозился въ Европ. Россію.

Въ общемъ на развитіе виноградарства и винодѣлія можно возлагать надежды, т. к. раннее созрѣваніе винограда (почти на полмѣсяца раньше созрѣванія винограда въ Западной Европѣ) даетъ возможность съ успѣхомъ конкурировать съ виноградомъ какъ Европ. Россіи, такъ и Западной Европы. Этому еще помогаетъ его сравнительная дешевизна и удобство транспортированія.

По уѣздамъ площадь виноградниковъ и сборъ винограда въ 1910 г. усматривается изъ слѣдующихъ данныхъ:

	Площадь вино- градниковъ (въ дес.)	Собрано (въ пудахъ)
Гор. Ташкентъ . . . .	515	244600
Ташкентскій уѣздъ . .	1780	623000
Чимкентскій уѣздъ . .	5	1000
Перовскій уѣздъ . . .	10	3000
Всего .	2310 дес.	871600 п.

## Рыболовство.

Въ отношеніи надзора рыбные промыслы области дѣлятся на два района: Сыръ-Дарьинскій и Аму-Дарьинскій. Въ составъ перваго входятъ: бассейнъ р. Сыръ-Дарьи, всѣ озера области, кромѣ Аму-Дарьинскаго отдѣла и часть Аральскаго моря (50000 кв. вер.), прилегающая къ берегамъ Сыръ-Дарьинской, Тургайской, Уральской и Закаспійской областей. Вторымъ райономъ составляетъ бассейнъ р. Аму-Дарьи, южная и юго-западная части Аральскаго моря.

По даннымъ смотрителей рыбныхъ промысловъ обоихъ районовъ, уловъ рыбы и приготовленныхъ изъ нея продуктовъ въ 1910 г. представляется въ слѣдующемъ видѣ:

	Въ рѣкахъ		Въ морѣ		Въ озерахъ		В С Е Г О		На сумму.
	Число шт. въ тысяч.	Пуд.	Число штукъ въ тыс.	Пуд.	Число штукъ въ тыс.	Пуд.	Число штукъ въ тыс.	Пуд.	Въ рубл.
Красной рыбы:									
Шипа . . . . .	17	21000	41	30600	—	—	58	{ 51600 1516*	{ 178000 9396*
Севрюги . . . . .	—	—	—	—	—	—	—	—	—
Стерляди . . . . .	—	—	—	—	—	—	—	—	—
Итого . . . . .	17	21000	41	30600	—	—	58	53116	187396
Икры изъ нея:									
Зернистой . . . . .	—	290	—	104	—	—	—	{ 394 121*	{ 41400 6000*
Паюсной . . . . .	—	—	—	—	—	—	—	—	—
Итого . . . . .	—	290	—	104	—	—	—	515	47400

Изъ нея клея . . . . .	—	35	—	51	—	—	—	{	86	4816
Вязиги . . . . .	—	28	—	50	—	—	—	{	4*	200*
Воблы . . . . .	—	—	5000	100000	100	2000	5100	{	78	3155
Всякой другой частик. рыбы . . . . .	4000	138000	5000	150000	18000	500000	27000	{	4*	160*
Икры всякой, кромѣ ик ры красной рыбы . . . . .	—	—	—	3000	—	—	—	{	102000	72000
Другихъ продуктовъ изъ рыбы, кромѣ поиме- нованныхъ . . . . .	—	—	—	—	—	—	—	{	31970*	24800*
								{	788000	2400000
								{	123681*	225000*
Итого . . . . .	4000	138063	10000	253101	18100	502000	32100		3000	25000
									6195*	27757*
									893164	2504971
									161854*	277917*
Всего . . . . .	4017	159235	10041	283805	18100	502000	32158		945158	2742371
									163483*	293313*

Среднія цѣны на рыбу и ея продукты за пудъ стояли слѣ-  
дующія:

	Въ Сыръ-Дарьин. районѣ.	Въ Аму-Дарьин. районѣ.
Шипъ . . . . .	8 р. 50 к.	6 р. — к.
Усачъ свѣжій изъ садковъ.	5 р. — к.	3 р. — к.
Сазанъ свѣжій зимній озерн.	3 р. — к.	1 р. 30 к.
Сомъ зимній рѣчн. изъ садковъ	3 р. 80—4 р. 25 к.	2 р. 15 к.
Жерихъ осенній рѣчной .	3 р. — к.	1 р. 80 к.
Судакъ зимній мороженный	5 р. 50 к.	2 р. — к.
Лещъ зимній мороженный .	2 р. 40 к.	— р. 80 к.
Вобла . . . . .	1 р. 50 к.	— р. 80 к.
Проч. рыба зимой . . . . .	1 р. — 1 р. 50 к.	80 к.—1 р.
Икра шиповая. . . . .	100 р.—120 р. . . . .	50 р.
„ жериховая . . . . .	12 р.— 15 р. . . . .	9 р.
Балыкъ шиповый. . . . .		12 р.
Вязига. . . . .		40 р.
Клей . . . . .		50 р.

Такимъ образомъ, согласно вышеприведенныхъ данныхъ смот-  
рителей рыбныхъ промысловъ, въ 1910 г. было поймано рыбы

\*) въ Аму-Дарьинскомъ районѣ



всего 1.098,158 пуд. и приготовлено продуктовъ рыболовства (икры и пр.)—9882 пуд. Данныя эти носятъ очень приближенный характеръ и потому далеко не отвѣчаютъ дѣйствительному положенію дѣла рыболовства вслѣдствіе трудности учета улова рыбы. Болѣе вѣрнымъ показателемъ результатовъ рыболовства области могутъ служить свѣдѣнія Ташкентской жел. дор., изъ которыхъ видно, что по послѣдней въ 1910 г. изъ предѣловъ области въ Европейскую Россію вывезено 1.976.0 тыс. пудовъ рыбы и ея продуктовъ, т. е. въ одинаковомъ количествѣ съ предыдущимъ годомъ, и на 868 тыс. пуд. болѣе, чѣмъ то показано зрителями рыбныхъ промысловъ. Стоимость вывезенной въ 1910 году рыбы достигаетъ суммы до 5 милліоновъ рублей. Въ доходъ-же казны отъ продажи билетовъ на право лова рыбы и пр. сборовъ поступило 43712 руб. 97 коп., что составляетъ всего лишь около 1<sup>0</sup>/<sub>0</sub> стоимости вывезенной рыбы.

Такимъ быстрымъ развитіемъ мѣстное рыболовство обязано, главнымъ образомъ, Ташкентской желѣзной дорогѣ и организованному въ 1909 году пароходству на Аральскомъ морѣ, которыя даютъ возможность легко и скоро сбывать мѣстную рыбу и ея продукты на рынки Европ. Россіи.

Главный рыбопромышленный элементъ мѣстнаго рыболовства составляютъ киргизы, а затѣмъ уже уральскіе поселенцы и небольшой процентъ пріѣзжихъ изъ Европ. Россіи русскихъ рыбопромышленниковъ. Ловцами и рабочими у нихъ служатъ мѣстные туземные жители и отчасти пріѣзжіе малороссы. Послѣдніе организуютъ ловъ въ болѣе широкихъ размѣрахъ, чѣмъ уральцы или туземцы, хорошими снастями и на довольно хорошихъ судахъ, вылавливая рыбы въ нѣсколько разъ больше мѣстныхъ жителей на каждую лодку. Люди эти—бывалые и въ болшинствѣ опытные рыболовы и моряки.

Почти вся добываемая на мѣстныхъ рыбныхъ промыслахъ рыба и рыбные продукты вывозятся по Ташкентской ж. д. въ Европейскую Россію. Небольшое количество рыбы вывозится въ Ташкентъ, Чарджуй, Бухару, на Кушку и пр. Около 100 тысячъ пудовъ расходится на потребленіе окрестнаго населеніе и Хивы.

На Аральскую станцію товаръ транспортируется воднымъ

путемъ, на пароходахъ, баржахъ и парусныхъ рыбницахъ, рѣдко сухимъ путемъ—на верблюдахъ въ Казалинскъ, а дальше идетъ по желѣзной дорогѣ. Въ Чарджуй рыба вывозится и на каюкахъ по Аму-Дарьѣ и на верблюдахъ сухимъ путемъ. Изъ Чарджуя же въ Ташкентъ и на Кушку отправляется по желѣзной дорогѣ. Отправка рыбы весенней и лѣтней заготовки происходитъ въ сентябрѣ и октябрѣ, а осенней и зимней—весной, по вскрытіи водъ. Всѣ продукты отправляются въ просоленномъ видѣ. Провозныя цѣны на верблюдахъ были: до Казалинска—80 к., до Чарджуя 65—70 к. съ пуда. Воднымъ путемъ до Аральской станціи цѣны колебались отъ 20 до 33 коп. и даже до 50 коп., въ зависимости отъ времени и опасности зазимовать въ дорогѣ (октябрьская путина), до Чарджуя—45—50 коп. съ пуда.

Въ Аму-Дарьинскомъ районѣ рыбные промысла сосредоточены главнымъ образомъ на Аральскомъ морѣ у острова Токмакъ-Ата и на юго-восточномъ побережьѣ, а также въ нижнихъ плесахъ р. Аму-Дарьи. Въ среднихъ плесахъ рѣки промысловаго рыболовства почти нѣтъ; тамъ занимаются ловлею только мѣстные жители-туземцы, своими примитивными орудіями—острогами и керсами (родъ сака), да нѣсколько лодокъ съ плавными сѣтями уральскихъ ссыльно-поселенцевъ, живущихъ около гор. П.-Александровска. Вылавливаемая ими рыба расходуется большею частью по мѣстнымъ базарамъ. За послѣдніе годы низовья рѣки заметало пескомъ, вода разлилась и пошла изъ русла протоками значительно выше устьевъ. Поэтому большая часть черной рыбы идетъ вверхъ изъ моря по этимъ протокамъ, почему и рыбаки начинаютъ подниматься для ловли рыбы выше этихъ протоковъ. Самая нижняя ватага почти оставлена.

Выше русскихъ владѣній въ Бухарскихъ берегахъ, у Чарджуя, ловъ рыбы происходитъ хотя и въ небольшомъ размѣрѣ, но безъ ограниченія во времени, безъ всякаго надзора и безъ дохода въ русскую или бухарскую казну. Нѣкоторые поселенцы-уральцы выѣзжаютъ для ловли туда. Свѣдѣній объ уловѣ тамъ рыбы не имѣется.

За 1910 годъ значительныхъ измѣненій въ рѣкѣ не произошло, лишь только сильнѣе заметало разливы устьевъ, и глав-

ная масса воды стала сливаться чрезъ протоки въ Талдыкъ, къ сторонѣ Кунграда. Въ межень въ устьяхъ рѣки, черезъ отмели, начали появляться небольшіе протоки, хотя еще не глубокіе, и по нимъ можетъ съ трудомъ пройти маленькая будара. Въ серединѣ же лѣта, въ полую воду, по нимъ могутъ проходить довольно большія суда. Никакихъ работъ по очисткѣ или урегулированію теченія рѣки не производилось, за отсутствіемъ на это средствъ.

До 1905 года дѣло обстояло иначе: рѣка выходила въ море быстрой и мутной струей, путь для прохода рыбы былъ свободный, не заросшій камышами, какъ теперь, и рыбы ловилось въ рѣкѣ значительно больше. Съ 1905 г. главный протокъ — Улькунъ-Дарья прекратилъ свое теченіе и вскорѣ послѣ того прибрежные жители построили на немъ нѣсколько бугутей — плотинъ, которыми окончательно остановили воду, съ цѣлью орошенія скапливаемой водой своихъ посѣвовъ. Ниже послѣдней бугути (на Акъ-Калѣ) вода сдѣлалась соленая, морская. Рѣка стала разливаться въ ширь и, какъ выше сказано, разбилась на мелкіе рукава, соединяющіеся ближе къ морю въ общій разливъ, густо поросшій камышемъ. Заросли эти и отмели препятствуютъ проходу красной рыбы — шипа вверхъ по рѣкѣ, вслѣдствіе чего въ рѣкѣ его теперь очень мало.

Въ разливахъ по камышамъ развито между туземцами рыболовство казами. Это длинныя перегородки изъ переплетеннаго камыша въ 50—100 и болѣе сажень, устанавливаемыя поперекъ теченія воды, вродѣ частокола. Въ такой перегородкѣ чрезъ три — четыре сажени дѣлаются ловушки-котцы, изъ которыхъ попавшая рыба вычерпывается съ каюковъ маленькими сачками. Дороги къ казамъ извѣстны только ихъ устроителямъ и на казы надзоръ попадаетъ лишь случайно, заблудившись въ камышахъ. Захватить такого ловца рѣдко удается, такъ какъ онъ, заслышавъ приближающуюся лодку, уѣзжаетъ въ камыши и настигнуть его въ нихъ трудно. Казы вредны тѣмъ, что они преграждаютъ проходъ рыбы вверхъ по рѣкѣ, почему и преслѣдуются какъ вредныя орудія лова. Поэтому и дохода съ нихъ въ казну не поступаетъ, исключая судебныхъ взысканій.

Главнымъ зломъ Аму-Дарьинскаго рыболовства являются сосланные сюда уральцы, проживающіе въ поселкѣ близъ г. Петро-Александровска и нѣсколько семействъ въ Нукусѣ. Элементъ этотъ, какъ раскольнической, фанатичный и упрямый. Считая себя полноправными уральскими казаками, сосланными неправильно, они, за рѣдкими исключеніями, не выбираютъ установленныхъ рыболовныхъ и лѣсныхъ билетовъ и торговыхъ документовъ, говоря, что отъ всякихъ сборовъ казаки освобождены,—хотя никакихъ казачьихъ повинностей они здѣсь не несутъ,—и производятъ рыболовство, торговлю и порубку казеннаго лѣса, не платя за это сборовъ. Ни съ какими правилами они не считаются и никакихъ запретныхъ сроковъ не признаютъ. Захваченные на мѣстѣ рыболовства уральцы не говорятъ своихъ именъ и фамилій, и протоколъ поэтому составить нельзя. Рѣдко когда удается стороною выяснитъ ихъ имена. Выѣзжаютъ уральцы для рыболовства партіями въ 15—20 человекъ, и одинъ рыболовный объѣздчикъ или смотритель безсилень конфисковать у нихъ лодки или снасти, вслѣдствіе упорнаго сопротивленія ловцовъ и угрозъ ихъ надзору. Обратиться за содѣйствіемъ не къ кому, за отдаленностью отъ береговъ жительства туземной администраціи. По судебнымъ рѣшеніямъ уральцы отдѣляются несостоятельностью. Всего въ районѣ такихъ безбилетныхъ рыбаковъ-уральцевъ бываетъ до 50 лодокъ, наносящихъ казнѣ ежегодно ушерба около 1000 руб.

Другихъ ловцовъ-хищниковъ, изъ числа туземцевъ, здѣсь немного. Эти въ большинствѣ подчиняются правиламъ и выбираютъ билеты, исключая ловцовъ казами.

Бороться вообще съ хищническимъ и незаконнымъ ловомъ рыбы надзору трудно, во-первыхъ, по малочисленности стражи, авторыхъ, по обширности устьевыхъ разливовъ, заросшихъ камышами. На весь районъ, отъ Бухарской границы внизъ по рѣкѣ, на озера и на всю южную часть Аральскаго моря имѣется всего четыре объѣздчика, что далеко недостаточно. На увеличеніе же ихъ не имѣется средствъ. Смотритель и объѣздчики разѣзжаютъ по рѣкѣ на маленькихъ бударкахъ, а въ морѣ—на бударкахъ и баркасахъ. Такое передвиженіе медленное, трудное и не достигаетъ

цѣли. Необходимо судно съ механическимъ двигателемъ, о чемъ смотрителемъ было возбуждено ходатайство два года тому назадъ, но пока таковое не удовлетворено.

Утвержденными 7 апрѣля 1909 г. правилами Аральскаго рыболовства установлено новое распредѣленіе запретнаго пространства для ловли рыбы въ устьяхъ р. Аму-Дарьи и Аральскомъ морѣ, и это распоряженіе замѣтно повліяло на увеличеніе въ рѣкѣ частичковой рыбы.

Сравнительно съ 1909 годомъ на всѣхъ Аму-Дарьинскихъ промыслахъ въ 910 г. выловлено больше. Увеличеніе это падаетъ на счетъ улова леща и воблы, на каковую рыбу годъ отъ году требованія поднимаются, и поэтому ловъ ея расширяется. Наоборотъ, уловъ другихъ породъ частичковой и красной рыбы былъ меньше, что рыбаки объясняютъ короткостью зимы 1909—1910 г.г., лишившей ихъ возможности ловить по льду, а также малой добычливостью въ осень 1910 г. вслѣдствіе сильныхъ вѣтровъ и холодовъ, препятствовавшихъ ловлѣ. Требованія на рыбу въ осень 1910 г. были умѣренныя, и цѣны держались среднія.

Такимъ образомъ, однимъ изъ важнѣйшихъ золь мѣстнаго рыболовства, какъ сказано выше, является хищнической способъ лова. Борьба съ хищниками и безбилетными ловцами очень трудно, въ виду крайней ограниченности надзора за рыбными промыслами.

Большое число безбилетныхъ рыболововъ сильно уменьшаетъ и безъ того незначительный доходъ казны сравнительно съ тѣмъ, чѣмъ могъ бы онъ быть при рациональной постановкѣ дѣла рыболовства. Въ настоящее время доходъ этотъ не даетъ и 1<sup>0</sup>/<sub>0</sub> съ суммы стоимости пойманной рыбы, что слишкомъ мало. Поэтому доходъ казны отъ мѣстныхъ рыбныхъ промысловъ долженъ быть значительно повышенъ. Лучшей мѣрой въ этомъ отношеніи было-бы установленіе попуднаго сбора съ рыбы, вывозимой по желѣзной дорогѣ.

Вопросъ о своевременности введенія попуднаго сбора вмѣсто сбора за билеты, а также взиманіе съ него земскаго сбора былъ предметомъ обсужденія въ 1909 году на мѣстахъ рыбныхъ промысловъ въ Казалинскомъ, Перовскомъ уѣздахъ и въ Аму-

Дарьинскомъ отдѣлѣ, съ участіемъ представителей разныхъ вѣдомствъ, заинтересованныхъ въ этомъ дѣлѣ. Результаты работъ этой комиссіи, высказавшейся за введеніе попуднаго сбора, представлены на разрѣшеніе Туркестанскаго Генераль-Губернатора въ апрѣлѣ 1910 года.

Для улучшенія мѣстныхъ рыбныхъ промысловъ необходимо увеличеніе надзора, изученіе и упорядоченіе постановки промысловъ, забота объ исправности протоковъ, сохраненіе фарватера отъ порчи, изданіе особаго закона, регулирующаго мѣстное рыболовство въ желательномъ смыслѣ и, наконецъ, введеніе попуднаго сбора вмѣсто практикуемой нынѣ выборки билетовъ на право лова.

---

## Г о р н о е д ѣ л о.

Горные массивы, входящіе въ составъ Сыръ-Дарьинской области, изобилуютъ минеральными ископаемыми. Безлюдныя песчанья равнины между Аму и Сыръ-Дарьей, между Сыръ-Дарьей и Чу также содержатъ въ себѣ неисчислимыя запасы поваренной соли, частью вмѣстѣ съ солями горькими. Изъ числа минеральныхъ ископаемыхъ, которыми богата область, суть слѣдующія: руды мѣдныя, желѣзныя, серебро-свинцовыя, розсыпное золото и каменный уголь. Но, къ сожалѣнію, частью причины экономическія, частью плохіе пути, соединяющіе мѣсторожденія съ населенными центрами, частью, наконецъ, малая доступность мѣсторожденій, являются причинами того, что мѣсторожденія эти вовсе почти не эксплуатируются.

Наибольшая эксплуатація падаетъ на добычу самоосадочной соли въ уѣздахъ: Чимкентскомъ, Аулиеатинскомъ, Перовскомъ, Казалинскомъ и частью въ Аму-Дарьинскомъ отдѣлѣ.

За исключеніемъ двухъ озеръ Чимкентскаго уѣзда:—Карикенъ и Кукъ-Аликенъ, трехъ озеръ Аулиеатинскаго уѣзда:—Айнакенъ, Байнакенъ и Арыкъ-Балыкъ, и трехъ озеръ въ Казалинскомъ уѣздѣ:—Джувай-Тюбе, Чумышъ-Куль и Дусаманъ-Куль,—представляющихъ казенно-оброчныя статьи горнаго вѣдомства, — всѣ остальные многочисленныя соленыя озера Сыръ-Дарьинской области находятся въ свободномъ пользованіи кочевого населенія, которое и извлекаетъ примитивнымъ способомъ соль для собственныхъ нуждъ.

Добыча минеральныхъ ископаемыхъ въ 1910 г. на сданныхъ въ аренду оброчныхъ статьяxъ представлена въ слѣдующей таблицѣ:

№№ по порядку.	Название предприятия.	Фамилия владѣльца или арендатора.	Мѣстонахождение копи, рудника или промысла.	Размѣръ		Количество добытаго продукта		Стоимость пуда на копи, рудникѣ или промыслѣ.	Число рабочихъ
				Дес.	Кв. саж.	Пудовъ.			
<b>I. Каменноугольныя копи.</b>									
1	Татариновская	Рудометкинъ	Чимкентск. уѣздъ по р. Акъ-Тасты.	294	800	45000	15 к.	6	
2	Ленгеро-Ольгинск	Г-жа Савинкова	Чимкентск. уѣздъ Кызыпуртск. вол.	147	—	33200	10 к.	12	
3	Карамкульская	Горный инженеръ Бацевичъ.	Ташкент. у. близъ сел. Ходжакентъ	90	—	Свѣдѣній не доставлено.			
4	Угамская		Ташкент. у. близъ м. Гаула Алмазъ	66	1800				
				598	200	78200			18
<b>II. Мѣдные рудники.</b>									
5	Карамкульскій	Горный Инженеръ Бацевичъ.	Ташкент. у. близъ сел. Ходжакентъ	102	300	Свѣдѣній не доставлено.			
6	Рудн. близъ сел. Бричь-Мулла		Ташкент. у. близъ сел. Бричь Мулла	85	400				
7	Джюрджюракскій	Князь Лобановъ Ростовскій.	Ташкент. у. мѣст. Джуръ Джюракъ	104	400	Свѣдѣній не доставлено.			
8	Науэ-Ашакскій		Ташкент. у. Кочъ Курганской вол.	60	2050				
9	Акъ-Ташскій		Ташкент. уѣзда Александр. вол.	43	1200				
10	Кукъ-Ташскій			86	1680				
				482	1230				
<b>III. Золотыя прииски.</b>									
11	Аурахматскій	Николаи.	Ташкентекаго у. Александр. вол.	248	1680	Свѣдѣній не доставлено.			
<b>IV. Соляныя промысла.</b>									
1	Оз. Джуванъ-Тюбе	Г-жа Грекова	Казалинскій у.	Около 1-й кв. версты.		10100	7 к.	15	
2	Оз. Чумышъ-Куль	Омаръ Али Мулладжановъ.	"	Около 2-хъ кв. версты.		Добыча не пр. вел. залит. водой			
3	Оз. Джаман. Клычъ	Омаръ Али Мулладжановъ.	"	Около 1-й кв. версты.		39836	2 к.	12	
4	Оз. Кукъ-Али-Кенъ	Арендаторы киргизы трехъ ауловъ	Чимкентскій у.	Около 1-й кв. версты.		Свѣдѣній не доставлено.			
5	Оз. Карикенъ	Киргизы Досановъ и Добаровъ	"	Около 3/4 кв. версты.		Свѣдѣній не доставлено.			
6	Оз. Айнакенъ	Нурумбетъ Токбергенов.	Аулиеатинскій у.	Около 5-ти кв. версты.		45000	5 к.	10	
7	Оз. Батпакенъ	Максудъ Миръ Гадайб.	"	Около 2-хъ кв. версты.		42000	5 к.	9	
8	Оз. Арыкъ-Балыкъ	Тюряевъ.	"	Около 10-ти кв. версты.		Свѣдѣній не доставлено.			
9	Мѣсторожденіе глауберовой соли	Абдулла Нязовъ.	Перовскій уѣздъ м. Кизыль-Кумъ	1 кв. верста		Добычи не производилось.			



Изъ находящихся въ свободномъ пользованіи населенія озеръ въ 1910 г. было добыто соли:

Въ Чимкентскомъ уѣздѣ	50.000 п.,	на сумму	15.000 руб.
„ Казалинскомъ „	1.600 „ „ „		640 „
„ Аму-Дарьинск. отд.	27,000 „ „ „		8.100 „

Цѣны показаны рыночныя. По другимъ уѣздамъ свѣдѣній не имѣется.

Кромѣ соли, населеніе на земляхъ, находящихся въ ихъ пользованіи, производитъ добычу и др. полезныхъ ископаемыхъ.

Такъ, въ Ташкентскомъ уѣздѣ, въ районѣ аула Кенсай, Булатовской волости, въ 1910 г. было добыто 95.000 пуд. алебаstra на сумму до 13.000 руб.; въ Чимкентскомъ уѣздѣ, въ м. Буръ-Тюбе, добыто алебаstra 6.000 п. на 1.200 руб., въ Казалинскомъ уѣздѣ—8.000 п. на 1.700 руб. и въ Аму Дарьинскомъ отдѣлѣ—3.200 п. на 900 руб.

Такимъ образомъ, горное дѣло области, несмотря на колоссальныя богатства, скрытыя въ нѣдрахъ ея,—находится только въ зачаточномъ состояніи.

---

## Т о р г о в л я .

Несмотря на неблагоприятные результаты земледѣлія и скотоводства, общій торговый балансъ области все-таки оставался на высотѣ предыдущаго года, благодаря, главнымъ образомъ, хорошему урожаю хлопка.

Вывозъ изъ области мѣстнаго сырья и полуобработанныхъ продуктовъ сократился на 10<sup>0</sup>/<sub>0</sub>, сравнительно съ предыдущимъ годомъ, вслѣдствіе, главнымъ образомъ, значительнаго уменьшенія въ 1910 г. вывоза хлѣбовъ, достигнувшаго было за послѣдніе два года большихъ, сравнительно, размѣровъ. Въ 1910 году, наоборотъ, въ область было ввезено болѣе двухъ милліоновъ пудовъ хлѣба изъ Европейской Россіи, что съ нѣкоторымъ расширеніемъ потребленія продуктовъ фабрично-заводской промышленности и повысило стоимость ввезенныхъ товаровъ на 10<sup>0</sup>/<sub>0</sub> противъ прошлаго года. Такое повышение спроса товаровъ изъ внутреннихъ рынковъ Европейской Россіи говоритъ за то, что благосостояніе населенія въ 1910 году находилось въ удовлетворительномъ состояніи.

Внутренняя торговля скотомъ и его продуктами, по приблизительной оцѣнкѣ, была на 5<sup>0</sup>/<sub>0</sub> ниже предыдущаго года вслѣдствіе паденія цѣнъ на скотъ, который населеніе не могло прокормить зимой за отсутствіемъ необходимаго запаса кормовыхъ средствъ.

На нѣкоторое расширеніе торговли указываетъ и увеличившееся на 4<sup>0</sup>/<sub>0</sub> поступленіе промысловаго налога.

Изъ ввозимыхъ товаровъ первое мѣсто принадлежитъ мануфактурѣ, которой было ввезено 629,798 пуд., на сумму до 20 милліоновъ руб., галантерейному и бакалейному товарамъ, желѣзу, стали, чугуну, мѣди, издѣлій изъ нихъ, чаю, сахару, керосину, обуви и проч. продуктамъ, нуждающимся въ фабрично-заводской обработкѣ.

Вывозъ почти исключительно составляютъ мѣстные сырые и полуобработанные продукты скотоводства, а также земледѣлія, плодоводства и рыболовства.

Въ Сыръ-Дарьинской области важнѣйшимъ центромъ мѣстной торговли служитъ гор. Ташкентъ, куда товары привозятся оптовыми торговцами, а затѣмъ уже скупаются розничными торговцами и сбываются послѣдними не только во всѣ уѣзды области, но даже въ сосѣднія области. Почти вся мѣстная торговля сосредоточена въ рукахъ туземцевъ сартовъ и евреевъ.

Изъ всѣхъ уѣздовъ области Ташкентскій въ 1910 г. далъ наибольшее количество вывоза, который составили, главнымъ образомъ, хлопокъ, рисъ и пшеница, а также и продукты скотоводства и плодоводства.

Второе мѣсто по цѣнности вывоза и первое по ввозу занимаетъ Чимкентскій уѣздъ, за нимъ слѣдуетъ Аулиеатинскій уѣздъ, затѣмъ Казалинскій, Перовскій уѣзды и. наконецъ, Аму-Дарьинскій отдѣлъ. Такимъ образомъ, самое послѣднее мѣсто какъ по ввозу, такъ и по вывозу занимаетъ Аму Дарьинскій отдѣлъ, что объясняется его изолированностью и отсутствіемъ удобныхъ путей сообщенія, въ особенности жел. дор. Это послѣднее обстоятельство печально отражается на торговлѣ отдѣла, такъ какъ, вслѣдствіе отдаленности и отсутствія дорогъ, товаръ идетъ или по р. Аму-Дарьѣ до г. Чарджуя и далѣе по желѣзной дорогѣ или вьючнымъ способомъ на верблюдахъ, что значительно повышаетъ фрахтъ, что въ свою очередь отражается на стоимости товара

Кромѣ ввозной и вывозной торговли, существуетъ въ широкихъ размѣрахъ и мѣстная торговля между туземцами, выражающаяся въ обмѣнѣ скотомъ, продуктами скотоводства и земледѣлія.

Учесть торговлю продуктами земледѣлія не представляется никакой возможности, за неимѣніемъ къ тому данныхъ. Что-же

касается торговли скотомъ и его продуктами, то, какъ видно изъ приложенной въ концѣ обзора (см. стр. XIV.) вѣдомости о числѣ проданнаго скота, торговля скотомъ достигла въ 1910 г. 20059,6 тыс. р. Кромѣ того, на Аулиеатинской ярмаркѣ, продолжающейся въ теченіе всего мая мѣсяца, было продано разнаго скота на сумму 4238,6 тыс. руб. Львиная доля проданнаго скота на Аулиеатинской ярмаркѣ пала на барановъ 2—3 лѣтъ, какихъ было продано 375138 головъ на сумму 3224,5 тыс. руб. На эту ярмарку пригоняютъ скотъ изъ Семирѣченской области и изъ Аулиеатинскаго и Чимкентскаго уѣздовъ. Продуктовъ скотоводства (овчинъ, шкуръ, шерсти, волоса, пуха, кошемъ, каповъ и аркановъ) было продано на этой ярмаркѣ на сумму 373943 руб. За 1910 годъ обороты Аулиеатинской ярмарки удвоились сравнительно съ 1909 г., что указываетъ на прогрессивный ростъ торговли названной ярмарки.

Одинъ изъ важнѣйшихъ факторовъ, тормозящій мѣстную торговлю въ отношеніи скорости товарообмѣна—это отсутствіе удовлетворительныхъ подъѣздныхъ путей сообщенія какъ къ желѣзной дорогѣ, такъ и между населенными пунктами областп.

Въ 1910 г. по Ташкентской и Средне-Азіатской жел. дор. вывезено разныхъ грузовъ всего 11.581.524 пуд., а ввезено 16.354.869 пуд., изъ которыхъ только на станцію Ташкентъ прибыло 10668865 пуд. и отправлено 4823590 пуд.

Весь торговый оборотъ области достигаетъ до 105 милліоновъ рублей, считая ввозъ приблизительно въ суммѣ 60 мил. руб. вывозъ 25 мил. и внутреннюю торговлю скотомъ—20 мил. руб.

Вѣрное представленіе о товарообмѣнѣ Сыръ-Дарьинской области за 1910 г. даютъ нижеслѣдующія данныя о ввозѣ и вывозѣ товаровъ по Ташкентской и Средне-Азіатской жел. дор. въ предѣлахъ области и отдѣльно по станціи Ташкентъ.

Данныя о движеніи грузовъ по участку Конту-Ташкентъ Ташкентской жел. дороги, расположенному въ предѣлахъ Сыръ-Дарьинской области, за 1910 годъ.

Отправлено (вывезено).				Наименованіе  грузовъ.	Прибыло (ввезено).			
Всѣми ст. ст. уч. Конту-Ташкент.		Въ томъ числѣ ст. Ташкентъ.			На всѣ ст. уч. Конту-Ташкент.		Въ томъ числѣ на ст. Ташкентъ	
Въ Европ. Россію, въ томъ числѣ на станціи своей дороги.	Въ Сибирь	Въ Европ. Россію, въ томъ числѣ на станціи своей дороги.	Въ Сибирь.		Изъ Европ. Россіи, въ томъ числѣ со станціи своей дороги.	Изъ Сибирь	Изъ Европ. Россіи, въ томъ числѣ со станціи своей дороги.	Изъ Сибирь.
П У Д О В Ъ					П У Д О В Ъ			
51282	3614	35000	358	Мануфактурный товаръ	692798	734	543666	730
91811	49	80474	45	Желѣзо, сталь, издѣлія изъ нихъ . . . . .	700097	2183	580219	1834
5432		5414		Мѣдь, издѣлія изъ нея	5039		5011	
41673		11067		Лѣсъ, деревянныя изд.	1083916	32	679672	32
104395	1573	33753	619	Кожи невыдѣланныя . . .	22253	275	16354	275
20985	1239	9796	420	„ выдѣланныя . . . . .	69342	236	28932	132
402937	24	180402		Шерсть овечья . . . . .	18648		2154	
61027	10	4006	10	„ верблюжья и коз	3397			
164563	3813	117480	3464	Овчины, мѣха . . . . .	7068		2997	
176180	774	38868	67	Хлопокъ . . . . .	14317		8801	
82		79		Смола, деготь . . . . .	10076		9586	
11873		1557		Кирсинъ . . . . .	21977		1636	
159		125		Свѣчи . . . . .	7192		6901	
367		296		Спички . . . . .	20304		17514	
3882		602		Табакъ . . . . .	13493		7774	
5596	95	2537	95	Чай . . . . .	26374	27008	2846	19066
25667		5642		Сахаръ . . . . .	655439		446135	
110293	6069	81652	6069	Рисъ . . . . .	102640		410	
109011		939		Пшеница . . . . .	1458570		1134964	
67284		4		Остальные хлѣбн. злаки	647996	438	439146	
129961	31064	114162	20148	Фрукты . . . . .	27446		8551	
42884	56	38534	56	Водки, вина и др. нап.	64793	18	22957	18
1179 г.		2 г.		Скотъ крупный рогатый	266 г.		11 г.	
1976005	31703	1239		Рыба . . . . .	160061	5	52208	5
129628		119301		Сѣмя хлопковое . . . . .	7599		5720	
235		186		Нефтяные остатки . . . .	365703		59976	
482		482		Патока картофельная . .	26094	7	24823	7
3498129				Всѣ остальные грузы, въ томъ числѣ хлѣбные (мукой), дрова и проч.	6654443		4173696	
7311856				Всего . . . . .	12918011		8304748	

Данные о вывозѣ и ввозѣ товаровъ по станціямъ Средне-Азіатской желѣз-ной дороги, находящимся въ предѣлахъ Сыръ-Дарьинской области, за 1910 г.

ВЫВЕЗЕНО.				Названіе товаровъ.	ВВЕЗЕНО.			
Изъ области всего.		Въ томъ числѣ со ст. Таш- кентъ.			Въ область всего.		Въ томъ числѣ на ст. Таш- кентъ	
Въ Средн. Азію.	Въ Ев- роп. Росс.	Въ Средн. Азію.	Въ Европ. Росс.		Изъ Средн. Азію.	Изъ Европ. Россіи	Изъ Средн. Азію.	Изъ Европ. Россіи
П у д о в ь.					П у д о в ь.			
1128002	—	963641	—	Рисъ . . . . .	21700	—	19795	—
29323	—	29323	—	Чай черный . . . . .	52983	53	51838	53
146	—	146	—	Чай зеленый . . . . .	8116	—	6854	—
876	—	876	—	Изюмъ и кишмишъ . . . . .	113142	148	103603	148
22051	—	22051	—	Вина виноградныя . . . . .	39813	13770	39383	13200
73592	—	73592	—	Вино хлѣбное (водка) . . . . .	1375	—	1338	—
29755	—	29755	—	Желѣзо и сталь не въ дѣлѣ . . . . .	5737	1731	5075	1731
21389	—	18763	—	Бараны и овцы, перевозимыя поштучно . . . . .	68	—	68	—
1275	—	1243	—	Крупный рогатый скотъ, перево- зимый поштучно . . . . .	23	—	10	—
504	—	478	—	Лошади и жеребята, перевозимыя поштучно . . . . .	116	—	89	—
14105	—	14091	—	Сало баранье, говяжье и свиное, свѣжее и топленое . . . . .	707	—	624	—
20554	—	20554	—	Кожі не выдѣланныя и ихъ об- рѣзки и шкуры разныя . . . . .	11065	3957	11025	3957
588	—	580	—	Меша . . . . .	583	—	583	—
32193	—	32090	—	Льняныя и пеньковыя ткани и издѣлія изъ нихъ . . . . .	55232	14846	55232	14789
353	—	353	—	Ковры . . . . .	4166	—	4166	—
1348	—	1348	—	Масла растительныя всякія . . . . .	239	95	206	95
1584	—	1584	—	Масло коровье . . . . .	—	—	—	—
4949	—	4943	—	Мыло . . . . .	8093	201	7809	201
1495	—	1495	—	Овчины, шкуры и шкурки раз- ныхъ звѣрей . . . . .	17610	—	17610	—
27	—	27	—	Каракуль, мерлушка . . . . .	31	—	31	—
8968	—	8968	—	Мясо домашнихъ животныхъ . . . . .	26	—	26	—
140276	—	140276	—	Портеръ русскій и пиво . . . . .	3665	—	779	—
6856	—	6856	—	Бумага чулочная, вязальная и швейная . . . . .	—	1543	—	1543
5550	—	5370	—	Сахаръ рафинадъ . . . . .	2414	1802	2414	1802
67860	—	1328	—	Сахарный песокъ . . . . .	26449	—	26449	—
1507	—	1507	—	Свѣчи стеариновыя . . . . .	207	123	200	123
10172	—	8572	—	Сѣмена кормовыхъ травъ . . . . .	756	—	720	—
63692	—	56043	—	Сѣмена хлопчатника и шелуха изъ хлопчатников. сѣмянъ . . . . .	62398	—	56815	—
30694	—	4304	—	Сѣно . . . . .	3539	—	3539	—
87000	65028	71978	56056	Хлопокъ очищенный . . . . .	16564	—	16564	—
20318	—	1992	—	Гуза (неочищенный хлопокъ) . . . . .	19416	—	19416	—
4674	493	3906	493	Шерсть овечья всякая . . . . .	4341	—	4341	—
1831676	66421	1527993	56549	Итого . . . . .	480514	38269	456802	45788

				<b>Хлѣбные грузы:</b>				
950	—	950	—	Рожь . . . . .	4	—	4	—
399935	—	395772	—	Пшеница . . . . .	66301	33387	240	5
4698	—	4193	—	Овесъ . . . . .	2107	2718	—	—
428	—	275	—	Посо . . . . .	1874	—	1693	—
34056	—	3360	—	Ячень . . . . .	16584	4507	16580	4507
28751	—	7733	—	Кукуруза (мань) конек. зубъ и др. сорта въ зернѣ и коч.	161	—	161	—
1388	—	362	—	Горохъ . . . . .	21293	—	21293	—
20688	—	75	—	Суржа, полба, сутолба, сорго, юми, джугара и росичка .	—	—	—	—
183	—	183	—	Бобы, фасоль и чечевица .	—	6	—	6
3425	—	3425	—	Мука ржаная . . . . .	187	—	88	—
230	—	230	—	Крупа гречневая . . . . .	—	—	—	—
2614	—	1702	—	Пшено . . . . .	1817	27	912	27
1278	—	1278	—	Крупа кукурузная, манная и овсяная . . . . .	—	30	—	30
672	—	672	—	Солодъ . . . . .	—	900	—	900
14053	—	13941	—	Отруби, тарига и выжимки .	989	2553	3	750
84438	—	76961	—	Сѣмена разные . . . . .	6141	7920	6139	7920
<hr/>				<hr/>				
597687	66421	511112	56549	Итого хлѣбныхъ грузовъ	117459	52048	47112	14145
1773884	—	1118755	—	Всѣ остальные грузы .	2786837	—	1800270	—
4203247	—	3157860	—	В с е г о . . . . .	3384810	—	2304184	59933

Въ 1910 г. Туркестанской Казенной Палатой было выдано купеческихъ свидѣтельствъ 1-й гильдіи всего 12 (11 въ г. Ташкентѣ и 1 въ г. Казалинскѣ), а второй—97 (въ томъ числѣ въ г. Ташкентѣ 56).

Для торговыхъ предпріятій было выдано, какъ видно изъ приводимой ниже таблицы, всего свидѣтельствъ всѣхъ 5 разрядовъ 14187 годовыхъ и 1636 полугодовыхъ.

Какихъ разрядовъ свидѣтельства.	Число свидѣтельствъ.				Сумма основного налога.
	На торговля предпріятія.		На складочныя къ нимъ мѣста		
	Годовыхъ.	Полугодовыхъ.	Годовыхъ.	Полугодов.	Въ рубляхъ.
I	30 (28)*	2 (2)	7 (1)	—	15755 (14530)
II	894 (513)	76 (34)	—	—	73025 (52925)
III	6035 (1756)	513 (106)	13 (1)	—	81032 (36180)
IV	7215 (2482)	1045 (395)	—	—	41668 (21436)
V	13	13	—	—	380
Итого . .	14187 (4779)	1636 (537)	20 (2)	—	211860 (125071)

Свидѣтельствъ V разряда на развозочный торгъ было взято 13 годовыхъ, на разносочный торгъ—18 годовыхъ и 4 полугодовыхъ.

\*) Въ скобки взяты циффы, показывающія какъ число взятыхъ свидѣтельствъ, такъ и пр. свѣдѣнія по г. Ташкенту.



## Фабрично-заводская промышленность и мелкіе промыслы.

Несмотря на то, что въ области имѣется много видовъ разныхъ сырыхъ продуктовъ какъ растительнаго, такъ и ископаемаго царствъ, фабрично-заводская промышленность находится еще въ первой стадіи своего развитія.

Кочевой бытъ большей половины населенія области не благоприятствуетъ развитію промышленности обрабатывающей, а потому кочевники преимущественно добываютъ сырье; выдѣлываемые же изъ него предметы немногочислены и невысокаго достоинства. Осѣдлое населеніе, жившее въ теченіе вѣковъ подъ гнетомъ кочевого, вдали отъ богатыхъ центровъ промышленности и торговли, не могло развить техническихъ производствъ, несмотря на преимущество своего быта, на присущія этому населенію способности, обладаніе такими сырыми продуктами, каковы: хлопокъ, кожа, шелкъ и пр. Вся дѣятельность осѣдлаго населенія ограничивалась мелкимъ кустарнымъ промысломъ и отпускомъ въ сосѣднія страны или чистаго сырья, или полуобработанныхъ продуктовъ, и даже теперь, когда въ извѣстной мѣрѣ устранены тѣ или другія неблагоприятныя для мѣстной промышленности условія, туземная промышленность ограничивается самыми примитивными способами и приемами обработки, передаваемыми наследственно отъ отца къ сыну, отъ мастера къ ученику почти безъ какихъ-либо прогрессивныхъ измѣненій. Рутинная въ приемахъ и несовершенство инструментовъ и орудій, требующихъ массу непроизводительной затраты труда и времени вліяютъ на низкое качество произведеній, которыя не выдерживаютъ никакой конкуренціи съ привозными изъ внутренней Россіи и другихъ Европейскихъ странъ товарами.

Помимо того, не малымъ тормазомъ развитія въ области фабрично-заводской промышленности является отдаленность ея отъ центра Россіи, низкое развитіе мѣстнаго населенія и особенно отсутствіе мало-мальски удобныхъ и дешевыхъ путей сообщенія, благодаря чему капиталисты воздерживаются вкладывать свои капиталы для обработки и эксплуатаціи мѣстныхъ естественныхъ богатствъ области. Въ этомъ отрицательномъ смыслѣ несомнѣнно повліяло и наступившее въ Россіи неустойчивое и тревожное время.

Все, что до сего времени сдѣлано въ области для поднятія уровня промышленности обрабатывающей и эксплуатаціи естественныхъ богатствъ, сдѣлано и продолжаетъ дѣлаться Русскимъ Правительствомъ и нѣкоторыми русскими предпринимателями. Они ввели улучшенные сорта хлопка, винограда и проч., устроили винодѣліе и винокурение, положили начало горно-заводской промышленности, рыболовству, пчеловодству, улучшенныхъ сортовъ кожъ и т. д. Также благодаря русскимъ, улучшились очень многія техническія производства у туземцевъ; появились мастера—каменщики, штукатуры, лѣпщики, столяры, плотники, кузнецы, и ремесленники, которые въ послѣднее время стали даже успѣшно конкурировать съ опытными русскими мастерами, чему не мало способствуетъ и то обстоятельство, что для туземца-мастера при неприхотливомъ образѣ жизни опредѣленная цѣна является вполне достаточной, между тѣмъ, какъ для русскаго рабочаго она уже представляется низкой.

Недостатокъ и неточность свѣдѣній не даютъ возможности нарисовать вполне ясную картину областной промышленности и иллюстрировать ее правильными цифрами. Въ опредѣленіи цифръ стоимости нѣкоторыхъ производствъ приходится руководствоваться только общими соображеніями и оцѣнивать съ возможною ошибкою въ 25<sup>0</sup>/<sub>0</sub> въ ту или другую сторону. Болѣе или менѣе вѣрныя цифры администрація имѣетъ только по промысламъ, находящимся въ русскихъ рукахъ и по русскимъ фабрикамъ и заводамъ, т. к. хозяева ихъ, имѣя болѣе или менѣе крупные обороты, ведутъ книги для записи количества и стоимости вырабатываемыхъ продуктовъ. Что же касается туземной обрабатывающей

промышленности, то о размѣрѣ ея администрація можетъ собирать только цифры приблизительныя, по недостаточной опытности въ такого рода статистикѣ и громадному количеству работы, вызываемой требованіями своей службы.

Гдѣ кончается кустарный промыселъ, и начинается фабрично-заводская промышленность—сказать трудно, такъ какъ малые размѣры по обработкѣ и числу рабочихъ въ заведеніяхъ, причисленныхъ къ фабрично-заводской промышленности официальной статистикой, свободно могутъ именоваться кустарныхъ промысловъ. Если считать фабрикой или заводомъ по минимальному числу рабочихъ и производительности заведенія, претендующаго на званіе фабрики или завода, то таковыя ограничиваются только хлопкоочистительными, пивоваренными, водочными, винокуренными, сахарнымъ и проч., отнесенными къ разряду заводовъ, какъ то показано въ приведенной на стр. 118 таблицѣ о фабрикахъ и заводахъ, общая производительность которыхъ въ 1910 г. выразилась суммой въ 11,741,8 тыс. руб., при 185 разныхъ наименованій фабрично заводскихъ предпріятій съ 2045 рабочими.

Название фабрикъ и заводовъ.	Ташкентъ.			Ташкентскій уѣздъ			Чимкентскій уѣздъ			Аулиеатин. уѣздъ			Перовскій уѣздъ			Казалин. уѣздъ			Аму-Дарьин- отдѣль			Всего въ области									
	Число		Сумма производ. въ тыс. руб.	Число		Сумма производ. въ тыс. руб.	Число		Сумма производ. въ тыс. руб.	Чис.		Сумма производ. въ тыс. руб.	Чис.		Сумма производ. въ тыс. руб.	Чис.		Сумма производ. въ тыс. руб.	Число.		Сумма производ. въ тыс. руб.	Число		Сумма производ. въ тыс. руб.							
	Фабр. и завод.	Рабочихъ на нихъ.		Фабр. и завод.	Рабочихъ на нихъ.		Фабр. и завод.	Рабочихъ на нихъ.		Фабр. и завод.	Рабочихъ на нихъ.		Фабр. и завод.	Рабочихъ на нихъ.		Фабр. и завод.	Рабочихъ на нихъ.		Фабр. и завод.	Рабочихъ на нихъ.		Фабр. и завод.	Рабочихъ на нихъ.		Фабр. и завод.	Рабочихъ на нихъ.	Фабрикъ и заводовъ.	Рабочихъ на нихъ.	Сумма производ. въ тыс. руб.		
Сахарныхъ . .	—	—	—	1	121	785,9	—	—	—	—	—	—	—	—	—	—	—	—	—	—	—	—	—	—	—	1	121	785,9			
Водочныхъ . .	3	128	917,6	—	—	—	—	—	—	4	8	25,0	—	—	—	—	—	—	—	—	—	—	—	—	—	—	—	—	—		
Винокуренныхъ	1	42	398,4	—	—	—	—	—	—	1	не дѣйс.	—	—	—	—	—	—	—	—	—	—	—	—	—	—	—	—	—	—		
Пивоваренныхъ	4	132	583,8	—	—	—	—	—	—	1	3	10,0	1	8	4,8	1	12	5,5	1	13	10,0	—	—	—	—	—	—	—	—		
Хлопкоочист. .	6	168	2213,0	4	95	5000,0	7	101	26,0	—	—	—	—	—	—	—	—	—	—	19	148	545,6	36	512	7784,6	36	512	7784,6			
Хлопкочесальн.	2	6	4,0	—	—	—	—	—	—	—	—	—	—	—	—	—	—	—	—	—	—	—	—	—	—	—	—	—	—		
Сантонинныхъ	—	—	—	—	—	—	1	40	115,0	—	—	—	—	—	—	—	—	—	—	—	—	—	—	—	—	—	—	—	—		
Чугуннолитейн.	9	91	131,8	—	—	—	1	3	1,8	—	—	—	—	—	—	—	—	—	—	—	—	—	—	—	—	—	—	—	—	—	
Табачныхъ . .	2	20	32,5	—	—	—	—	—	—	2	10	18,7	—	—	—	—	—	—	—	—	—	—	—	—	—	—	—	—	—	—	
Кожевенныхъ .	18	234	60,0	—	—	—	6	28	12,0	4	30	12,1	1	4	5,0	—	—	—	—	—	—	—	—	—	—	—	—	—	—	—	
Типографскихъ	7	168	270,3	—	—	—	—	—	—	—	—	—	—	—	—	—	—	—	—	—	—	—	—	—	—	—	—	—	—	—	
Кишечно-мочн.	2	25	65,0	—	—	—	1	2	0,6	—	—	—	—	—	—	—	—	—	—	—	—	—	—	—	—	—	—	—	—	—	
Мисер. водъ .	5	10	19,8	—	—	—	1	1	0,8	2	2	1,2	—	—	—	—	—	—	—	—	—	—	—	—	—	—	—	—	—	—	—
Искусст. льда	2	57	60,6	—	—	—	—	—	—	—	—	—	—	—	—	—	—	—	—	—	—	—	—	—	—	—	—	—	—	—	—
Кирпичныхъ .	5	104	129,4	8	30	35,0	9	47	9,7	5	16	25,0	—	—	—	—	—	—	—	5	5	7,5	5	15	7,0	37	217	214,6	37	217	214,6
Виногр. вины .	3	34	148,0	1	3	3,0	—	—	—	—	—	—	—	—	—	—	—	—	—	—	—	—	—	—	—	—	—	—	—	—	—
Мыловаренныхъ.	11	30	10,3	1	3	3,0	2	25	5,0	2	4	1,1	2	5	4,2	3	3	4,7	3	8	6,8	—	—	—	—	—	—	—	—	—	—
	80	1249	5044,5	15	252	5826,9	28	247	170,9	18	73	94,1	4	17	14,0	10	22	20,8	29	185	570,6	185	2045	11741,8	185	2045	11741,8	185	2045	11741,8	

Въ числѣ единичныхъ заводовъ въ области являются Каунчинскій сахарный заводъ, расположенный въ 25 верстахъ отъ города Ташкента, и въ городѣ Чимкентѣ—сантонинный заводъ, вырабатывающій изъ произрастающей въ Чимкентскомъ уѣздѣ особаго рода полыни—дармены (*artemisia contra*) медицинскій препаратъ—сантонинъ.

Число свидѣтельствъ, взятыхъ въ 1910 г. для промышленныхъ предпріятій, видно изъ слѣдующей таблицы.

Свидѣтельства:	Ташкент. клас. м. П.		Ташкентскій уѣздъ.		Чимкентскій.		Аулиеатинскій		Перовскій.		Казалинскій.		Аму-Дар. от.		Всего въ обл.	
	Год.	Пол.	Год.	Пол.	Год.	Пол.	Год.	Пол.	Год.	Пол.	Год.	Пол.	Год.	Пол.	Год.	Пол.
I разряда . .	—	—	—	—	—	—	—	—	—	—	—	—	—	—	—	—
II " . .	—	—	—	—	—	—	—	—	—	—	—	—	—	—	—	—
III " . .	1	—	—	—	—	—	—	—	—	—	—	—	—	—	1	—
IV " . .	11	2	1	2	1	—	—	—	—	—	—	—	—	1	—	14 4
V " . .	14	3	3	—	1	—	—	—	—	—	—	—	—	1	1	19 4
VI " . .	14	—	3	—	1	—	6	1	1	—	2	—	14	3	41 4	
VII " . .	26	3	3	1	3	—	49	3	4	—	3	—	7	—	95 7	
VIII " . .	179	18	64	2	37	—	51	2	9	2	9	—	19	1	368 25	

Одно свидѣтельство III разряда дало 500 руб. основного налога, 41 свидѣт. IV и V разрядовъ—3450 руб. и 540 свидѣт. VI, VII и VIII разрядовъ—2419 руб.

## Кустарные промыслы.

По причинѣ многовѣковой замкнутости и обособленности края, а также вслѣдствіе отсутствія въ немъ фабрикъ и заводовъ, вся потребность въ домашнемъ обиходѣ туземнаго населенія удовлетворялась ручной обработкой матеріаловъ и выдѣлкой изъ нихъ предметовъ жизненнаго обихода населенія. Поэтому кустарныхъ промысловъ въ области, а главнымъ образомъ въ Ташкентѣ,—сравнительно много и большинство изъ нихъ достигло весьма значительнаго совершенства въ производствѣ не только съ практической стороны, но даже до извѣстной степени и съ художественной. Между тѣмъ, въ нѣкоторыхъ кустарныхъ производствахъ за послѣднее время замѣчается застой и упадокъ, вызванные, съ одной стороны, появившимися въ области нашими русскими фабричными товарами, а, съ другой,—отвлеченіемъ рабочихъ массъ къ производству исключительно тѣхъ продуктовъ сельско-хозяйственной промышленности, которые наиболѣе нужны для русскихъ рынковъ.

Такъ, на примѣръ, значительно палъ ткацкій промыселъ, нуждающійся въ улучшенныхъ ручныхъ ткацкихъ станкахъ, такъ какъ при возникшей конкуренціи съ фабричными матеріалами, туземныя ручныя ткани не имѣютъ уже прежняго сбыта. А между тѣмъ мѣстныя матеріи такъ хороши по своей выдѣлкѣ и дешевизнѣ, а главное—прочности, что онѣ имѣютъ спросъ и на европейскихъ рынкахъ, вслѣдствіе чего и составляютъ нѣкоторую долю вывозной торговли области.

Вообще мѣстные кустари—очень опытные мастера и проявляютъ во многихъ производствахъ художественныя склонности, но чтобы они могли итти за требованіями вѣка и конкурировать съ фабричными произведеніями, нужно внести въ ихъ ра-

боты новую живую струю и оказать помощь матеріальную и культурную. Несомнѣнно, главнымъ факторомъ поддержки кустарей явилась-бы своевременная ссуда на приобрѣтеніе необходимыхъ матеріаловъ и расширеніе производства. Вторымъ факторомъ, тоже очень важнымъ, нужно считать объединеніе однородныхъ кустарей въ кооперативы для сбыта продуктовъ производства на болѣе выгодныхъ началахъ, минуя посредничества скупщиковъ.

Подвести итоги современнаго состоянія кустарныхъ промысловъ почти не представляется возможности за неимѣніемъ вѣрныхъ соотвѣтствующихъ данныхъ.

Приблизительное же число кустарныхъ заведеній, занятыхъ на нихъ рабочихъ и ихъ заработокъ, по даннымъ уѣздной и городской администраціи, за 1910 годъ представляется по уѣздамъ въ слѣдующемъ видѣ:

Города и уѣзды.	Ч и с л о.		Заработокъ рабоч. (въ тыс. руб.).
	Кустари. завед.	Рабочихъ кустарей	
Ташкентъ . . . . .	3671	8096	2185,7
Ташкентскій уѣздъ . . . .	1913	7012	1385,6
Чимкентскій „ . . . . .	3065	13708	2322,9
Аулиеатинскій „ . . . . .	2020	9526	1429,2
Перовскій „ . . . . .	377	2167	331,9
Казалинскій „ . . . . .	286	1424	274,1
Аму-Дарьинскій отдѣль . .	202	1116	138,8
Въ области . . . . .	11544	43049	8168,2

Такимъ образомъ, средний по области заработокъ одного кустаря равняется 190 руб. Больше другихъ мѣстъ области зарабатываетъ кустарь въ Ташкентѣ — въ среднемъ 273 руб., — что объясняется постояннымъ занятіемъ кустарнымъ промысломъ въ теченіе всего года, тогда какъ въ прочихъ уѣздахъ промысломъ этимъ занимаются съ извѣстными перерывами, да и трудъ рабочего-кустаря оплачивается тамъ дешевле, сравнительно съ Ташкентскими цѣнами.

Кромѣ рабочихъ-кустарей, значительный сравнительно контингентъ составляютъ и рабочіе, занятые отхожими промыслами, главнымъ образомъ, для сельско-хозяйственныхъ надобностей. Такихъ рабочихъ, какъ видно изъ нижеприведенной таблицы, поставляетъ преимущественно Ташкентъ, откуда идутъ для заработка на сельско-хозяйственныя работы въ Ташкентскій уѣздъ, а частью и въ русскую часть гор. Ташкента для разныхъ черныхъ работъ.

Города и уѣзды:	Число рабочихъ, занятыхъ отхож. промыс.	Заработокъ ихъ въ тыс. руб.
Ташкентъ . . . . .	17872	3344,8 тыс. руб.
Ташкентскій уѣздъ . . .	4517	953,2 " "
Чимкентскій " . . . .	5882	980,4 " "
Аулиеатинскій " . . .	1850	247,8 " "
Перовскій " . . . . .	3351	474,3 " "
Казалинскій уѣздъ . . .	3718	425,2 " "
Аму-Дарьинскій отдѣлъ .	1810	330,0 " "
Всего въ области . 39000		6755,7 " "

Такимъ образомъ, средній заработокъ одного рабочаго, занятаго отхожимъ промысломъ, равняется 173 руб.



## ПОДАТИ И ПОВИННОСТИ.

### Окладные сборы.

По окладу 1910 года разного рода податей и сборовъ по Сырь-Дарьинской области было назначено къ поступленію всего 2175736 руб. 77 коп., изъ которыхъ 759482 руб. 79 коп. государственнаго поземельнаго налога съ осѣдлаго населенія, 731272 руб. кибиточной подати, 31133 руб. 79 коп. оброчной подати, 20328 руб. 34 коп. поземельной подати съ частновладѣльцевъ, 258677 руб. 36 коп. земскаго сбора съ осѣдлаго и 221402 руб. 8 коп. съ кочевого населенія, 11518 руб. 70 коп. съ русскихъ крестьянъ и 7164 руб. 52 коп.—съ частновладѣльцевъ, 61500 руб. государственнаго налога съ недвижимыхъ имуществъ и 32800 руб. 2 коп. земскаго сбора съ тѣхъ-же недвижимыхъ имуществъ. Кромѣ того, къ поступленію подлежали и недоимки прежнихъ лѣтъ, исчисляемыхъ Туркестанскою Казенною Палатою въ суммѣ 902086 руб. 62 коп., изъ которыхъ 615349 руб. 86 коп. составляетъ государственный поземельный налогъ съ осѣдлаго населенія почти исключительно Ташкентскаго уѣзда. Недоимка эта, остававшаяся къ 1 января 1910 года въ суммѣ 613016 руб. 81 коп., числится за населеніемъ Ташкентскаго уѣзда съ 1892 года, какъ результатъ значительнаго ухудшенія матеріальнаго благосостоянія въ тяжелые годы маляріи и нашествія саранчи. Въ настоящее время особая комиссія занята дѣломъ точнаго выясненія размѣровъ этихъ недоимокъ за отдѣльными землевладѣльцами и принятіемъ соотвѣтствующихъ мѣръ ко взысканію этихъ недоимокъ.

Поступленіе кибиточной подати и земскаго сбора съ кочевого населенія было своевременно и безнедоимочно, и, такимъ

образомъ, за кочевымъ населеніемъ не числится никакихъ недоимокъ ни оклада 1910 года, ни недоимокъ прежнихъ лѣтъ. Вообще кочевники отличаются аккуратностью взноса всѣхъ причитающихся съ нихъ податей и сборовъ.

Оброчная подать и земскій сборъ съ крестьянъ русскихъ селеній тоже поступили почти полностью и своевременно.

Что же касается поступления земскаго сбора, то изъ оклада 1910 года въ суммѣ 572042 руб. 85 коп. поступило 502035 руб. 7 коп. и осталось за населеніемъ къ 1 января 1911 года 70007 руб. 78 коп., что составляетъ 12,2<sup>0</sup>/<sub>0</sub> оклада. Почти вся сумма недоимокъ земскаго сбора, какъ оклада 1910 года, такъ и предыдущихъ лѣтъ, числится за населеніемъ Ташкентскаго уѣзда. Особенно значительныя недоимки земскаго сбора числятся за частновладѣльцами Ташкентскаго уѣзда, съ которыхъ слѣдовало поступить 7164 руб. 52 коп. и недоимокъ прежнихъ лѣтъ 7608 руб. 87 коп., но въ дѣйствительности къ 1 января 1911 года поступило оклада всего лишь 1787 руб. 52 коп. и недоимокъ прежнихъ лѣтъ 1330 руб. 12 коп. Такимъ образомъ, за частновладѣльцами осталось недоимокъ оклада 1910 года 5376 руб. 33 коп. и недоимокъ прежнихъ лѣтъ 6278 руб. 75 коп. Столь значительныя, сравнительно, недоимки могутъ быть объяснены тѣми неблагопріятными условіями, въ которыхъ находится мѣстное русское частновладѣльческое хозяйство.

Поступленіе всѣхъ податей и сборовъ, причитавшихся съ населенія области, составило 91,5<sup>0</sup>/<sub>0</sub> оклада 1910 года. Несвоевременный-же взносъ остальныхъ 8,5<sup>0</sup>/<sub>0</sub> объясняется отчасти желаніемъ воспользоваться льготнымъ срокомъ для послѣдняго взноса податей—1 марта, а также и неблагопріятными результатами земледѣлія и скотоводства, особенно для населенія Ташкентскаго уѣзда. Также и взиманіе поземельной подати и земскаго сбора съ земель богарныхъ и необрабатываемыхъ сразу за два года—1910 и 1909 г.г.—явилось до нѣкоторой степени обременительнымъ. О причинахъ несвоевременнаго взиманія податей и земельного сбора съ земель богарныхъ и необрабатываемыхъ оклада 1909 г. изложено въ „Обзорѣ“ предыдущаго года.

Кромѣ перечисленныхъ временныхъ условій, неблагопріят-

ствовавшихъ своевременному поступленію податей, одной изъ серьезныхъ и постоянныхъ причинъ, тормозящихъ такое поступленіе, надо считать неравномѣрное обложеніе податями и земскимъ сборомъ богарныхъ и необрабатываемыхъ земель; неравномѣрность эта такъ очевидна, что вполнѣ основательны и даже законны протесты со стороны плательщиковъ сихъ новыхъ податей и сборовъ, установленныхъ законовъ 21 іюня 1909 года.

Недоборъ въ 1910 году и состоитъ преимущественно изъ податей и земскаго сбора съ земель богарныхъ и необрабатываемыхъ оклада двухъ послѣднихъ лѣтъ. Недоборъ этотъ произошелъ не потому, чтобы населеніе противилось введенію новаго налога, а только потому, что его поспѣшное введеніе, на основаніи опросныхъ свѣдѣній, внесло путаницу въ податное дѣло. Эти опросныя свѣдѣнія, на основаніи которыхъ были исчислены поземельная подать и земскій сборъ, какъ потомъ оказалось, очень разошлись съ дѣйствительностью. Такъ, въ нѣкоторыхъ волостяхъ богарныя и необрабатываемыя земли обложены въ большемъ количествѣ, чѣмъ имѣется въ натурѣ. Кромѣ того, волости, находящіяся въ совершенно одинаковыхъ условіяхъ по качеству богарныхъ и необрабатываемыхъ земель, оказались обложенными разными ставками. Затѣмъ, необрабатываемыя земли, обыкновенно используемая подъ пастбища, мѣстами оказались обложенными выше богарныхъ.

Результатомъ такого неравномѣрнаго обложенія явились отказы нѣкоторыхъ осѣдлыхъ туземцевъ Ташкентскаго уѣзда отъ такихъ земель.

Для установленія болѣе рациональнаго и равномѣрнаго распредѣленія податей съ богарныхъ и необрабатываемыхъ земель возбуждено надлежащее ходатайство передъ Туркестанскимъ Генераль-Губернаторомъ для дальнѣйшаго направленія его въ законодательномъ порядкѣ.

Недоборъ всѣхъ податей и сборовъ въ размѣрѣ 8,5% оклада 1910 года числится только почти исключительно за осѣдымъ туземнымъ населеніемъ и русскими частновладѣльцами Ташкентскаго уѣзда.

Что-же касается кочевого населенія, то причитавшіеся съ



нихъ кибиточная подать и земскій сборъ были внесены полностью и своевременно. Вообще кочевое населеніе отличается аккуратностью взноса всѣхъ положенныхъ съ нихъ податей и сборовъ, что можетъ быть объяснено небольшимъ размѣромъ кибиточной подати по сравненію съ окладами земель осѣдлаго населенія.

Крестьяне русскихъ селеній также почти полностью и своевременно внесли всѣ исчисленные съ нихъ оброчныя подати и земскій сборъ оклада 1910 года.

Подробныя данныя объ окладѣ, поступленіи и недоимкахъ податей, налоговъ и земскихъ сборовъ по области за 1910 годъ приведены на стран. XVII—XXIX приложенія, въ концѣ сего „Обзора“.



## АКЦИЗНЫЕ СБОРЫ.

Въ 1910 году сборы эти поступили въ суммѣ 1233470 р. 59 к., болѣе предыдущаго года на 116843 руб. 80 коп., что составляетъ увеличеніе на 10,4<sup>0</sup>/<sub>0</sub>. Въ частности, увеличеніе сборовъ въ 1910 году, сравнительно съ предыдущимъ, дали слѣдующія статьи: акцизъ съ вина и спирта на 164298 руб. 42 коп. (20,2<sup>0</sup>/<sub>0</sub>), съ пива—на 13216 руб. 20 коп. (13,3<sup>0</sup>/<sub>0</sub>), что указываетъ на увеличеніе потребленія населеніемъ вина и пива.

Вообще поступленіе акцизныхъ сборовъ по всѣмъ статьямъ, обложеннымъ акцизомъ, въ 1910 году увеличилось сравнительно съ предыдущимъ годомъ. Только акцизъ съ табака съ каждымъ годомъ все уменьшается. Въ 1910 году уменьшеніе этихъ сборовъ съ табака выразилось суммой въ 59896 руб. 83 коп., т. е. почти въ три раза меньше соотвѣтствующихъ поступленій 1909 г.

Такое уменьшеніе акцизныхъ сборовъ съ табака объясняется тѣмъ, что мѣстныя табачныя издѣлія почти не могутъ выдерживать конкуренціи съ такими-же продуктами фабрикъ Европейской Россіи, результатомъ чего и является сокращеніе производства табака и папиросъ мѣстными фабриками, а нѣкоторыя даже совершенно закрылись.

Патентнаго сбора въ 1910 году поступило 103250 руб. 19 коп., болѣе предыдущаго года на 3892 руб. 84 коп.

Нижеприведенная таблица показывает поступление акцизнаго и патентнаго сборовъ по Сырь-Дарьинской обл. въ 1910 г. по отдѣльнымъ статьямъ.

П О С Т У П И Л О :	Руб.	Коп.
Общаго акциза съ вина и спирта . . . . .	973390	22
Дополнительн. акциза съ водочныхъ издѣлій . .	4365	—
Акциза съ пива . . . . .	112487	90
„ „ табака . . . . .	33041	45
„ „ папир. гильзъ рѣз. папир. бум. .	6935	83
Итого . . . . .	1130220	40
ПАТЕНТНАГО СБОРА:		
Съ сахарныхъ и рафинадныхъ заводовъ . . .	785	94
Съ заводовъ и заведеній для выдѣлки и прода- жи питей и дрожжей . . . . .	72480	50
Съ фабрикъ и заведеній для приготовления и продажи табака . . . . .	29919	75
Съ гильзовыхъ фабрикъ и заведеній . . . . .	136	—
Итого . . . . .	103250	19
Всего . . . . .	1233470	59

## Оброчныя статьи.

Въ Сырь-Дарьинской области къ концу 1910 года числились слѣдующія оброчныя статьи:

### ТАШКЕНТСКІЙ УѢЗДЪ:

#### *Земельныя:*

Капламбекъ . . . . .	1374 дес.	1700 кв. саж.
Байхасаново . . . . .	6 "	1540 " "
Джеты-загара . . . . .	площадь неизвѣстна.	
Чинарь-сай . . . . .	65 дес.	40 кв. саж.
Шурали-сай . . . . .	250 "	— " "
Аманъ-сай . . . . .	600 "	— " "
Дербесекъ . . . . .	700 "	— " "
<hr/>		
Итого	2996 дес.	880 кв. саж.

#### *Неземельныя:*

Газалкентъ . . . . .	30 дес.	— кв. саж.
Той-тюбе . . . . .	1 "	1200 " "
Чиназь . . . . .	— "	1000 " "
Ніязбашъ I . . . . .	— "	400 " "
Ніязбашъ II . . . . .	— "	400 " "
Чирчикъ . . . . .	— "	400 " "
Уральская . . . . .	— "	400 " "
Акджарская . . . . .	41 "	636 " "
Джери . . . . .	23 "	— " "
Шарапхана . . . . .	23 "	— " "
Ганчъ-хана . . . . .	124 "	1164 " "
Кынгракъ . . . . .	270 "	— " "
Дармина IV . . . . .	около 2000 "	— " "
<hr/>		
Итого	2514 дес.	800 кв. саж.

ЧИМКЕНТСКИЙ УЪЗДЪ:

*Земельныя:*

Беклярбекъ . . . . .	76 дес.	1850 кв. саж.
Акъ-Ташъ . . . . .	42 „	2160 „ „
Бурджаръ . . . . .	46 „	900 „ „
Арысь . . . . .	39 „	2200 „ „
Иканъ . . . . .	310 „	1440 „ „
Кошмизгиль . . . . .	292 „	1500 „ „
Бугунь . . . . .	156 „	300 „ „
Акъ-Мулла . . . . .	108 „	1150 „ „
Ногай-Кура . . . . .	2359 „	2100 „ „
Сауранъ . . . . .	2908 „	2000 „ „

---

Итого 6342 дес. 1200 кв. саж.

*Неземельныя:*

Дармина I . . . . .	} Площадь неизвѣстна.
Дармина II . . . . .	
Дармина III . . . . .	

КАЗАЛИНСКИЙ УЪЗДЪ.

*Земельныя:*

Тасъ-Мулла . . . . .	40 дес.	1560 кв. саж.
Мурунчи . . . . .	8 „	480 „ „
Акъ-Кудукъ . . . . .	28 „	— „ „
Бояули . . . . .	7 „	240 „ „
Джайляусоръ . . . . .	1017 „	— „ „
Мурзагулъ . . . . .	92 „	1680 „ „
Джантакты . . . . .	147 „	1320 „ „
Сазды-кумъ . . . . .	22 „	1320 „ „
Чингельды-кумъ . . . . .	15 „	— „ „
Балыкбай-табанъ . . . . .	7 „	360 „ „
Чубаръ-чій . . . . .	207 „	1680 „ „
Тангитыкъ-чій . . . . .	56 „	410 „ „
Ушъ-табанъ . . . . .	1268 „	1800 „ „



Аксыкумъ Такпырчи . . . . .	71	„	1824	„	„
Джаманъ-клышъ . . . . .	4	„	1080	„	„
Алтынъ-бай . . . . .	196	„	—	„	„
Акъ-куянъ . . . . .	168	„	500	„	„
Кайбагайли . . . . .	112	„	500	„	„
Джалтыръ . . . . .	409	„	1369	„	„
Тюргъ-капъ . . . . .	65	„	—	„	„
Кагали-узякъ . . . . .	13	„	1800	„	„
Майлибашъ . . . . .	247	„	1580	„	„
Калмурза . . . . .	8	„	1200	„	„
Акъ-суатъ . . . . .	246	„	2080	„	„
Акай-араль . . . . .	197	„	2130	„	„
Ильчи-бай . . . . .	23	„	—	„	„
Кара-тугай . . . . .	156	„	1887	„	„
Хорхутъ . . . . .	151	„	2140	„	„
Акджаръ . . . . .	125	„	205	„	„
Викторовская . . . . .	661	„	300	„	„
Федоровская . . . . .	68	„	400	„	„

Итого 5839 дес. 1641 кв. саж.

АМУ-ДАРЬИНСКІЙ ОТДѢЛЪ.

*Неземельныя:*

Кельтеминаръ . . . . .	10 дес.	192 кв. саж.
Таза-багъ . . . . .	7 „	480 „ „

Итого 17 дес. 672 кв. саж.

*Земельныя:*

Акъ-башлинская . . . . .	1 дес.	90 кв. саж.
Сагдіянъ . . . . .	1 „	1920 „ „
Сары-бій № 1 . . . . .	4 „	1200 „ „
„ „ № 2 . . . . .	— „	864 „ „
„ „ № 3 . . . . .	— „	280 „ „
„ „ № 4 . . . . .	1 „	1864 „ „
„ „ № 5 . . . . .	1 „	768 „ „
„ „ № 6 . . . . .	1 „	1560 „ „

Саренбагъ . . . . .	8 „	1610 „ „
Шимамъ . . . . .	8 „	1100 „ „
		Итого 29 дес. 1656 кв. саж.

ПАРОМНЫЯ ПЕРЕПРАВЫ:

*(Неземельныя оброчныя статьи).*

Тюндуклинская, Хазараспская, Карабахская, Хапкинская, Ургенчская, Гурленская, Кипчакская, Ходжейлинская и Китайская.

Земельныя оброчныя статьи въ области представляютъ собой большей частью малоцѣнные неорошаемые участки, оставшіеся въ пользованіи казны: 1) какъ излишекъ послѣ устройства и утвержденія за туземнымъ населеніемъ государственныхъ земель, бывшихъ до того въ безсрочномъ пользованіи населенія; 2) какъ изъятыя изъ пользованія населенія по добровольному ихъ отказу отъ владѣнія въ пользу казны; 3) какъ земельныя участки при бывшихъ почтовыхъ станціяхъ упраздненнаго Оренбургъ-Ташкентскаго тракта. Къ послѣдней категоріи, самой многочисленной, относятся всѣ статьи Чимкентскаго и Казалинскаго уѣздовъ. Исключеніемъ является оброчная статья „Капламбекъ“, представляющая большую цѣнность какъ по качеству своихъ поливныхъ земель, пригодныхъ для цѣнныхъ культуръ, такъ и по разнообразію угодій и близости къ желѣзной дорогѣ и городу Ташкенту. Имѣніе „Капламбекъ“ предполагается отвести подъ устройство средняго земледѣльческаго училища.

Неземельныя статьи представляютъ собою: 1) добычу ископаемыхъ (камня, алебастра и пр.), 2) права на сборъ головокъ цитварной полыни. 3) зданія бывшихъ почтовыхъ станцій и 4) паромныя переправы въ Аму-Дарьинскомъ отдѣлѣ. Наибольшую доходность приносятъ казнѣ неземельныя статьи, изъ которыхъ на первомъ мѣстѣ стоитъ сборъ дармины (головокъ цитварной полыни), затѣмъ переправы и, наконецъ, каменоломни.

Системы полеводства на земельныхъ статьяхъ не установлено, такъ какъ въ Туркестанѣ это не играетъ существенной роли, а въ особенности на неполивныхъ земляхъ, на которыхъ сѣется почти исключительно одна пшеница.

Водоснабженіе имѣетъ лишь оброчная статья „Капламбекъ“ и сады въ Аму-Дарьинскомъ отдѣлѣ; остальные не орошаются.

Оброчныя статьи не устроены и не оцѣнены вслѣдствіе неимѣнія для этого какихъ либо средствъ. Многія изъ оброчныхъ статей изслѣдуются переселенческимъ управленіемъ въ цѣляхъ образованія изъ нихъ переселенческихъ участковъ.

Большинство оброчныхъ статей для мѣстнаго населенія и для казны большого значенія не имѣютъ, исключая имѣніе Капламбекъ и неземельныя статьи. Арендаторами земельныхъ статей являются большею частью туземцы землевладѣльцы, а изъ числа русскихъ—переселенцы. Неземельныя же статьи арендуются преимущественно туземными и русскими коммерсантами. Статьи сдаются большею частью безъ торговъ, хозяйственнымъ способомъ, по той причинѣ, что многія статьи расположены въ безлюдныхъ степяхъ и привлекаютъ лишь единичныхъ сѣмщиковъ. Кромѣ того, обычно статьи сдаются только на одинъ годъ, арендаторы же предпочитаютъ брать статьи на болѣе продолжительный срокъ. По тѣмъ же причинамъ 26 статей не нашли вовсе сѣмщиковъ въ 1910 году. Часть статей (бывшія почтовыя станціи) предназначена къ ликвидаціи посредствомъ продажи въ частную собственность.

Доходность казенныхъ оброчныхъ статей въ 1910 г. показана въ слѣдующей таблицѣ:

Къ 1 января 1911 г. оставалось казенно-оброчныхъ статей.						
Уѣзды и названіе оброчныхъ ста- тей.	Число статей.	Пространство въ десятинахъ.				Съ доходомъ (руб. коп.)
		Всего.	Въ томъ числѣ:			
			Удобной	Лѣса.	Неудоб- ной.	
<i>Ташкентскій у.</i> Земельн. оброч. статьи:						
Неокладныя . . .	9	3390	3375	15	—	4145 р. 27
Неземельныя:						
Неокладныя . . .	13	514	—	—	514	9906 р. 20
		800 к. с			800 к. с.	
<i>Чимкентскій у.</i> Земельн. статьи:						
Неокладныя . . .	10	6342	4828	—	1515	282 р. 20
		1200	477		723	
Неземельныя:						
Неокладныя . . .	3	нео бмежеваны	—	—	—	36957 р.—
<i>Казалинскій у.</i> Земельн. статьи:						
Неокладныя . . .	31	5839	4603	—	1236	1236 р. 52
		1641	1505		136	
<i>Аму Дарьин. отд.</i> Земельн. статьи:						
Неокладныя . . .	10	29	29	—	0	171 р. —
		1556	519		1137	
Неземельныя:						
а) сады . . . . .	2	17	15	—	1	331 р. —
		672	1646		1426	
б) переправы . . .	9	—	—	—	—	10043 р.—
<b>Итого по зем. ст.</b>	<b>60</b>	<b>15601</b>	<b>12807</b>	<b>15</b>	<b>2779</b>	<b>5835 р. 13</b>
		2067	101		1966	
<b>Итого по незем.</b>	<b>23</b>	<b>531</b>	<b>15</b>	<b>—</b>	<b>547</b>	<b>57237 р. 20</b>
		1472	1646		538	
<b>Всего по области</b>	<b>83</b>	<b>16 133</b>	<b>12822</b>	<b>15</b>	<b>3327</b>	<b>63072 р. 33</b>
		1139	1747		104	

## Поземельно-податное дѣло.

Высочайше утвержденнымъ 12 іюня 1886 года Положеніемъ объ управленіи Туркестанскаго края на Сыръ-Дарьинскую область распространено дѣйствіе „Правиль о введеніи поземельно-податного устройства въ Туркестанскомъ краѣ“ (Приложеніе къ ст. 255 Положенія).

Согласно правилъ этихъ (§ 2), устройство поземельно-податной части возложено на Областное Правленіе, для чего при немъ образованы особое временное поземельно-податное отдѣленіе и поземельно-податная комиссія.

Для съемки земель, принадлежащихъ населенію, назначено 30 землемѣровъ; наблюденіе за работами ихъ возложено въ техническомъ отношеніи на пять начальниковъ съемочныхъ отдѣленій (изъ нихъ одинъ вмѣстѣ съ тѣмъ несетъ обязанности завѣдывающаго съемкой), а въ хозяйственномъ и административномъ — на пять поземельно-податныхъ комиссаровъ.

Общее наблюденіе за веденіемъ поземельно податныхъ работъ возложено на Областное Правленіе, при которомъ, какъ сказано выше, и учреждено особое поземельно-податное отдѣленіе для дѣлопроизводства по поземельно-податной части. Вопросы, касающіеся поземельно-податного дѣла, рѣшаются въ Общемъ Присутствіи Областного Правленія порядкомъ, установленнымъ для дѣлъ судныхъ. Высшее руководство и окончательное утвержденіе постановленій поземельно-податныхъ учреждений возложено на Туркестанскаго Генераль-Губернатора.

Ближайшею цѣлью собственно поземельнаго устройства населенія является выясненіе вопроса, какими именно землями владѣтъ въ Сыръ-Дарьинской области туземное осѣдлое населеніе, и какія за симъ земли являются свободною Государственною соб-

ственностью; съ этой цѣлью всѣ земли, состоящія въ постоянномъ владѣніи, пользованіи и распоряженіи населенія (ст. 255 Полож. объ управл. края) области снимаются на планы, съ обозначеніемъ границъ межевыми признаками.

Всѣ же тѣ земли, которыя остаются за симъ ненанесенными на планы, не будутъ считаться принадлежащими населенію. Такимъ образомъ, по окончаніи въ области поземельно-податныхъ работъ, вся территория ея будетъ размежевана на земли, принадлежащія населенію и земли, составляющія свободную государственную собственность.

Дѣйствующей нынѣ въ Ташкентскомъ уѣздѣ поземельно-податной комиссіею производились уже въ немъ, со времени учрежденія ея въ 1887 году, и по 1892 годъ, поземельно-податныя работы, при чемъ на планы снимались какъ утвержденныя на основаніи 255 ст. Мѣстнаго Положенія, за осѣдлымъ туземнымъ населеніемъ состоявшія въ постоянномъ потомственномъ владѣніи, пользованіи и распоряженіи земли ирригаціонныя, т. е. искусственно-орошаемыя, а также богарныя или обрабатываемыя подъ орошеніе атмосферною влагою, такъ и вовсе необрабатываемыя, представляющія собою выгона и другія угодыя или мѣстами, по естественной бесплодности ни къ чему непригодныя какъ, наприм., песчаныя и каменистыя пространства, утесы, кручи, осыпи, овраги и проч., входившіе въ границы дачъ населенія.

Въ 1890 году Совѣтомъ Генераль-Губернатора было признано, что утвержденію за населеніемъ подлежатъ только земли ирригаціонныя, такъ какъ только къ этимъ будто-бы землямъ относится упомянутое въ приведенной выше 235 ст. названіе — „амляковыя земли“, земли же богарныя и необрабатываемыя утвержденію за населеніемъ не подлежатъ, ибо и въ мусульманское правленіе краемъ земли эти не считались принадлежащими населенію. вмѣстѣ съ этимъ прекращена была и съемка на планы земель двухъ послѣднихъ категорій. Такимъ образомъ, въ Ташкентскомъ уѣздѣ признаны были утвержденными за населеніемъ лишь ирригаціонныя земли, земли же богарныя и необрабатываемыя не были полностью сняты на планы и не зарегистрированы за населеніемъ, какъ ему принадлежащія, а, напро-

тивъ, относились къ числу государственныхъ и при такомъ положеніи дѣла, т. е. при не вполнѣ оконченныхъ въ уѣздѣ по-земельно-устроительныхъ работахъ, комиссія переведена была въ 1892 г. въ Самаркандскую область. Затѣмъ, въ 1900 году послѣдовало въ законодательномъ порядкѣ разъясненіе, что по ст. 255 Положенія за населеніемъ, наравнѣ съ ирригаціонными землями, утверждаются также и богарныя и необрабатываемыя земли, находящіяся въ одинаковыхъ съ ирригаціонными условіяхъ пользованія, владѣнія и распоряженія.

По окончаніи во всѣхъ уѣздахъ Самаркандской области по-земельно-податныхъ работъ, по-земельно-податная комиссія, въ мартѣ мѣсяцѣ 1909 года, была переведена въ полномъ составѣ въ Сыръ-Дарьинскую область. Здѣсь ей, по распоряженію и. д. Главнаго Начальника края, предложено, согласно съ заключеніемъ Совѣта Генераль-Губернатора, произвести дополнительныя работы въ Ташкентскомъ уѣздѣ, согласно закона 10 іюня 1900 года, по приведенію въ извѣстность принадлежащихъ населенію богарныхъ и необрабатываемыхъ земель, т. е. доснять на планы тѣ принадлежащія населенію богарныя и необрабатываемыя земли, съемка которыхъ въ первый періодъ работъ въ этомъ уѣздѣ была остановлена.

Въ настоящее время эта задача составляетъ главную работу комиссіи, но вмѣстѣ съ этимъ ей поручено произвести попутно нѣкоторыя поправки въ предшествовавшихъ работахъ какъ, на примѣръ, обширныя земли отдѣльныхъ сельскихъ обществъ снятыя въ порядкѣ прежнихъ требованій по каждому обществу въ одну дачу, распредѣляются, для удобства раскладокъ податей, по имѣющимся границамъ, на дачи селеній, входящихъ въ составъ тѣхъ обществъ; кромѣ того, изъ необрабатываемыхъ земель населенія выдѣляются лѣсныя участки въ вѣдѣніе казеннаго вѣдомства; одновременно и богарныя земли, нанесенныя на планы прежней съемки общими площадями, безъ выдѣла отъ пролегающихъ въ нихъ необрабатываемыхъ земель, нынѣ инструментально выдѣляются отъ сихъ послѣднихъ, ибо та и другая категорія земель подлежитъ самостоятельному обложенію—каждая подесятиннымъ по-земельнымъ налогомъ, причемъ первыя несутъ болѣе высокое обложеніе, чѣмъ послѣднія.

Въ 1910 году комиссіей производились работы въ волостяхъ—Александровской, Акджарской, Каризской, Акъ-Курганской, Китай-Тюбинской, Хурданской, Кошъ-Курганской, Джетысуйской, Булатовской и Зенгіатинской.

Въ цифровыхъ данныхъ дѣятельность поземельно-податной комиссіи выразилась въ слѣдующемъ.

При производствѣ съемочныхъ полевыхъ работъ землемѣрами поставлено 14638 межевыхъ признаковъ, изъ коихъ возобновлено 579 старыхъ признаковъ.

Пройдено по границамъ въ открытыхъ, сухихъ и ровныхъ мѣстностяхъ 570 верстъ 340 саж., во всѣхъ же остальныхъ мѣстностяхъ 2293 версты 354 саж., изъ коихъ при розысканіи границъ 6 верстъ 200 саж.

За весь лѣтній періодъ снято на планы земель 95739 дес. 89 саж., съ исчисленіемъ въ открытыхъ, сухихъ мѣстностяхъ съ рѣдкими насажденіями, 6901 контуръ, во всѣхъ же прочихъ мѣстностяхъ—12130.

При этомъ наложено 23065 межевыхъ линий, изъ коихъ 3484 выкопировочныхъ и составлено 65 первоначальныхъ копій на восковомъ коленкорѣ.

По произведеннымъ въ теченіе лѣта съемочнымъ работамъ за зимній камеральный періодъ было составлено 140 подлинныхъ плановъ и окончательно отдѣлано 140 копій съ нихъ на восковомъ коленкорѣ.

За весь лѣтній періодъ землемѣрами было выполнено 3485 уроковъ, при 3010 рабочихъ дняхъ, ненастныхъ же и праздничныхъ дней, въ которые работъ совершенно не производилось, было 1432.

Начальники съемочныхъ отдѣленій въ теченіе лѣта повѣряли работы землемѣровъ въ натурѣ, наблюдая за правильностью наложенія на планахъ границъ снимаемыхъ дачъ, за установкою граничныхъ признаковъ и вѣрностью съемки внутренней ситуации, въ зимній періодъ были заняты наблюденіемъ за чертежными работами и повѣркою правильности составленія ихъ и вѣрности всѣхъ вычисленій, а также составленіемъ по даннымъ экспликацій плановъ вѣдомостей о количествѣ снятыхъ землемѣрами земель.



Въ теченіе 1910 года ими провѣрены землеѣрныя работы въ натурѣ въ 209 дачахъ, а за зиму провѣрено 136 плановъ и столько же копій съ нихъ.

Дѣятельность комиссаровъ выразилась въ томъ, что они знакомили населеніе съ цѣлью и значеніемъ производящихся поземельно-податныхъ работъ, объясняли выборнымъ отъ населенія права и обязанности ихъ по отношенію къ работамъ. Раздѣляли дачи большихъ ауловъ на мелкія. Производили изслѣдованія о принадлежности богарныхъ и необрабатываемыхъ земель, а также изслѣдовали въ хозяйственномъ отношеніи и тѣ пространства этихъ угодій, которыя значились размежеванными въ дачи населенія на старыхъ планахъ въ видѣ бѣлыхъ пятенъ; при изслѣдованіи правъ населенія на земли составляли протоколы по опросамъ населенія, какъ мѣстнаго, въ лицѣ старожилловъ и почетныхъ туземцевъ, такъ и посторонняго. Въ натурѣ отдѣляли богару отъ необрабатываемыхъ земель, гдѣ эти угодья были при работахъ бывшей комиссіи засняты общими контурами. Обѣзжали совмѣстно съ представителями отъ казны участки съ дикорастущимъ лѣсомъ для выясненія площадей, подлежащихъ вырѣзкѣ въ казну. Осматривали работы землеѣровъ въ отношеніи, главнымъ образомъ, правильности хозяйственной съемки и оборудованія межевыхъ признаковъ. Производили умолоты богарной пшеницы и зажины клевера, собирали данныя объ экономическомъ положеніи населенія и вели подворную перепись. Но собраніи всего необходимаго матеріала составлялись доклады въ комиссію о принадлежности населенію богарныхъ и необрабатываемыхъ земель.

Дѣятельность комиссіи выразилась въ томъ, что она разсматривала работы всѣхъ чиновъ поземельно-податной комиссіи; обсуждала въ своихъ засѣданіяхъ возникающіе вопросы, составляла протоколы и представляла таковыя въ Областное Правленіе. Представляла также ежемѣсячно отчеты о ходѣ поземельно-податныхъ работъ.

Областное Правленіе, по дѣлопроизводству состоящаго при немъ поземельно-податного отдѣленія, въ теченіе 1910 г. давало комиссіи руководящія указанія для производства дополни-

тельныхъ работъ въ Ташкентскомъ уѣздѣ по приведенію въ извѣстность и выясненію правъ туземнаго населенія на богарныя и необрабатываемыя земли. Кромѣ того, рассматривало въ теченіе года протоколы и отчеты комиссіи, наблюдало за правильностью и полнотой дѣятельности поземельно-податныхъ чиновъ, разрѣшало и разъясняло по журналамъ и предписаніямъ возникавшіе разнаго рода вопросы и сомнѣнія. Вообще же направляло дѣятельность комиссіи къ правильному и точному производству работъ, согласно съ закономъ, преподанными къ руководству для сего Главнымъ Начальникомъ края инструкціями и предъявлявшимися, при разсмотрѣніи въ Совѣтъ Генераль-Губернатора работъ комиссіи, требованіями. По вопросамъ, требовавшимъ разрѣшенія высшей власти въ краѣ, Областное Правленіе заключенія свои представляло на благоусмотрѣніе Туркестанскаго Генераль-Губернатора.

---

## Воинская повинность.

По Высочайшему повелѣнію мѣстное туземное населеніе пока временно освобождено отъ несенія воинской повинности; послѣднюю отбываютъ только лица, прибывшіе въ область и состоящіе въ спискахъ воинскихъ присутствій губерній Европейской Россіи. Такихъ лицъ въ 1910 году призывалось къ отбытію воинской повинности 272 человекъ, изъ которыхъ принято 181.

По сословіямъ принятые на военную службу распредѣлялись такъ:

Потомственныхъ почетныхъ гражданъ . . .	3 челов.
Сыновей духов. лицъ . . . . .	1 "
Мѣщанъ . . . . .	34 "
Крестьянъ . . . . .	143 "

---

Итого . . . . 181 челов.

По вѣроисповѣданіямъ:

Православныхъ . . . . .	127 челов.
Старообрядцевъ . . . . .	1 "
Молоканъ . . . . .	4 "
Лютеранъ . . . . .	12 "
Римско-Католиковъ . . . . .	5 "
Реформатск. . . . .	3 "
Армяно-григоріанъ . . . . .	4 "
Магометанъ . . . . .	14 "
Иудейскаго вѣроисповѣданія . . . . .	11 "

---

Итого . . . . 181 "

По семейному состоянію: женатыхъ—41, холостыхъ—140.

По профессіямъ принятые на службу подраздѣлялись на: чиновниковъ—3 челов., конторщ.—15, телеграф.—4, артистовъ—1, комиссіонер.—2, учителей—1, топограф.—1, приказчиковъ—12, техниковъ—1, музыкантовъ—2, кровельщиковъ—3, стекольщиковъ—1, печниковъ—1, переплетчиковъ—1, земледѣльц.—13, прислуги—3, садовниковъ, шапочниковъ и щеточниковъ—по 1, слесарей—25, столяровъ—10, портныхъ—2, плотниковъ—4, кузнецовъ—5, маляровъ—2, сапожниковъ—8, наборщиковъ—1, фотографовъ—3, часовщиковъ—1, токарей—2, торговцевъ—4 и чернорабочихъ—47.

## Тюрьмы и арестанты.

Никакихъ измѣненій какъ въ числѣ мѣстъ заключенія, такъ ихъ переустройства не было, хотя надобность въ этомъ настоятельная. Сами помѣщенія заключенія, въ виду настоящаго исключительнаго времени, оказались переполненными и уже не удовлетворяющими своему назначенію. Стражи тоже крайне ограниченное число, съ очень ограниченнымъ по мѣстнымъ условіямъ содержаніемъ.

Необходимо расширеніе мѣстъ заключенія или даже постройки новыхъ, такъ какъ нѣкоторыя такія помѣщенія находятся даже въ частныхъ домахъ (Казалинская и Петро-Александровская тюрьмы), неприспособленныхъ для этой спеціальной цѣли.

Въ теченіе 1910 г. въ 4-хъ тюрьмахъ и 4-хъ арестныхъ домахъ, находящихся въ предѣлахъ области, было принято подъ стражу разнаго рода арестантовъ 5078 человекъ, изъ нихъ 1246 по приговорамъ мировыхъ судей, 210—по приговорамъ народныхъ судей, 307—по постановленію Окружнаго Суда и Судебной Палаты и 3277—по распоряженію администраціи. Къ 1-му января 1910 г. въ тюрьмахъ оставалось 743 человека, а къ 1-му января 1911 года ихъ оставалось 795, изъ числа которыхъ 78 человекъ было ссыльныхъ.

Свѣдѣнія объ арестантахъ по каждой въ отдѣльности тюрьмѣ за 1910 годъ видны изъ приведенной на слѣдующей страницѣ таблицы.

ТЮРЬМЫ.	Заключенныхъ оставалось къ 1 января 1910 г.		Въ 1910 г. было принято подѣ стражу.		ИЗЪ НИХЪ.								Оставалось къ 1 января 1911 года.		Изъ нихъ ссыль-ныхъ.	
	М.	Ж.	М.	Ж.	По пригово-рамъ миро-выхъ судей		По пригово-рамъ народ-ныхъ суд.		По постан. Окружнаго Суда и Су-дебной Па-латы.		По распоря-женію адми-нистраціи		М.	Ж.	М.	Ж.
					М.	Ж.	М.	Ж.	М.	Ж.	М.	Ж.				
Ташкентская . . . .	420	21	1554	202	214	21	46	4	147	6	1376	142	412	25	71	—
Петро-Александров.	26	—	57	—	27	1	10	—	19	—	—	—	49	—	7	—
Казалинская . . . .	44	—	175	6	101	3	4	—	22	2	48	1	46	1	—	—
Аулиеатинская . . .	122	1	142	8	72	4	10	—	32	2	28	2	118	2	—	—
<b>Арестные дома:</b>																
Чимкентскій . . . .	5	—	512	10	64	7	47	—	6	—	395	3	19	—	—	—
Туркестанскій . . .	13	1	448	8	152	8	3	—	1	—	306	—	31	—	—	—
Перовскій . . . . .	32	1	461	6	133	2	13	—	27	—	40	—	48	2	—	—
Ташкентскій . . . .	50	7	1321	168	376	61	73	—	43	—	897	39	34	8	—	—
Итого . . . . .	712	31	4670	408	1139	107	206	4	297	10	3090	187	757	38	78	—

## Народныя бѣдствія.

Важнѣйшими народными бѣдствіями населенія Сыръ-Дарьинской области являются слѣдующія: эпидеміи, эпизоотіи, падежъ скота отъ безкормицы, нашествіе саранчи, разрушеніе ирригаціонныхъ сооруженій и дорогъ, наводненія отъ разливовъ рѣкъ и силевыхъ потоковъ (спадъ водъ съ горъ вслѣдствіе таянія снѣга), вредители полей—воробьи и прочіе паразиты животнаго и растительнаго царствъ, засуха, сухіе сѣверо-восточные вѣтры подъ мѣстнымъ названіемъ „гармсилъ“ и проч., а также дикіе звѣри, особенно волки и тигры, уничтожающіе скотъ.

Почти всѣ эти отрицательно отзывающіяся на благосостояніи населенія бѣдствія въ 1910 году прошли болѣе или менѣе благополучно, не причинивъ населенію особыхъ убытковъ. Такъ, въ 1910 году въ области совершенно не наблюдалось никакихъ эпидемій, ни эпизоотій, ни сколько либо значительныхъ поврежденій ирригаціонныхъ сооруженій и дорогъ. Не было также никакихъ вредныхъ послѣдствій отъ наводненій и разлива рѣкъ. О неблагопріятныхъ явленіяхъ, вредно отразившихся на результатахъ земледѣлія и скотоводства, изложено въ соотвѣтствующихъ статьяхъ.

Ежегодно причиняемый воробьями вредъ очень великъ. Уничтожаемое ими количество зерна, выбиваемаго и частью пожиремаго, составляетъ не менѣе 10<sup>0</sup>/<sub>0</sub> общаго урожая хлѣбовъ, что для всей области въ 1910 году опредѣляется громадной цифрой до 3-хъ милліоновъ пудовъ хлѣба.

Звѣрями ежегодно уничтожается сравнительно значительное число головъ скота; такъ, въ 1910 году звѣрями истреблено 38 тысячъ головъ на сумму 215 тыс. рублей.

Громадныя пространства Туркестанскаго края, вообще, и Сыръ-Дарьинской области, въ особенности, способствуютъ размноженію такого вреднаго саранчеваго, какъ мароккская кобылка, излюбленнымъ мѣстомъ которой являются сухія, возвышенныя и невспаханныя пространства степей. Въ противоположность мароккской кобылкѣ, настоящая перелетная или азіатская саранча избрала мѣстомъ обитанія своего низины, болота и отчасти пески, покрытыя камышами, каковыя пространства встрѣчаются, главнымъ образомъ, въ Перовскомъ, Казалинскомъ уѣздахъ и въ Аму-Дарьинскомъ отдѣлѣ. Азіатская саранча питается преимущественно камышемъ, посѣвы трогаетъ мало и вредъ наносимый ею ничтоженъ, сравнительно съ мароккской кобылкой. Съ послѣдней собственно и ведется многіе годы упорная борьба, поглотившая сотни тысячъ народныхъ денегъ и миллионы рабочихъ дней натуральной повинностью.

Мароккская кобылка встрѣчается, главнымъ образомъ, въ Ташкентскомъ, Чимкентскомъ и Аулиеатинскомъ уѣздахъ, гдѣ упорная борьба съ ней ведется уже около 20 лѣтъ.

Площадь залежей занятыхъ кубышками въ области въ 1910 году равнялась 24236 дес. (въ 1909—5108 дес.), изъ которыхъ въ Ташкентскомъ уѣздѣ 22436 дес., въ Чимкентскомъ—300 и въ Аулиеатинскомъ—1500 дес.

Время отрожденія и окрыленія кобылки, начало и конецъ работъ показаны въ слѣдующей таблицѣ.

У Ѣ З Д Ы:	В р е м я		Начало работъ	Конецъ работъ	Общее число дней работъ.	Дней работы.	
	Отрожденія кобылки	Окрыленія.				Аппаратами.	Сжигалками
Ташкентск.	31 марта, прод. до 15 апр, наб. даже 18 апр.	10 мая	1 апрѣл.	12 мая	42	28	28
Чимкентск.	6 апрѣля	---	9 апрѣл.	14 мая	35	27	---
Аулиеатин.	21 апрѣля	2 іюня	21 апр.	2 іюня	41	41	41

Въ Ташкентскомъ уѣздѣ было опрыскано инсектисидомъ 23439 дес., отработано сжигалками 3397 дес. и натуральной повинностью приблизительно 4000 дес., всего слѣдовательно 30836 дес., на что израсходовано 78884 руб. 26 коп. Для работъ натуральной повинностью израсходовано съ 26 апрѣля по 14 мая— 44263 рабочихъ дня.

Въ Чимкентскомъ уѣздѣ работы были сосредоточены преимущественно вблизи станц. Кабулсай и Арысь. Рытье канавъ и выжиганіе травой производилось при помощи рабочихъ натуральной повинностью. Результатъ всѣхъ работъ былъ посредственный, и, несмотря на сравнительно незначительное количество кобылки, послѣдняя была уничтожена не вся, а оставшаяся незначительная часть ея перелетѣла въ сѣв.-восточную часть уѣзда.

Въ Аулиеатинскомъ уѣздѣ на успѣшность саранчевыхъ работъ значительно отзывались частые дожди и разбросанность залежей; изъ 41 дня борьбы 16 дней было дождливыхъ. Наиболее слабымъ мѣстомъ работъ было отсутствіе развѣдокъ во время работъ, вслѣдствіе чего были пропущены нѣкоторыя залежи какъ, напримѣръ, въ Чунгирской волости—до 300 дес. На борьбу съ саранчей въ уѣздѣ израсходовано 6333 руб. 37 коп. Натуральная повинность не примѣнялась.

Нижеприводимая таблица показываетъ число дѣйствовавшихъ аппаратовъ Вермореля и сжигалокъ, количество десятинъ отработанныхъ каждымъ изъ способовъ и данныя о натуральной повинности по уѣздамъ области, гдѣ велась борьба съ саранчей.

У Ѣ З Д Ы:	Число дѣйствов.		Количество десятинъ отработанныхъ.				Борьба натурал. повин. потреб. рабочихъ дней.
	аппаратовъ Вермореля	Сжигалокъ.	Инсектисидомъ	Сжиганіемъ	Инсектисидомъ и сжигалками.	Всѣми спосо- въ томъ чис- и натур пов.	
Ташкентскій	87	150	23438	3397	26836	30836	44263
Чимкентскій	Зк.*)и2р.**)	—	671	—	674	1239	300
Аулиеатинскій	4	20	944	295	1239	671	—
Итого .	94 к. и 2 р,	170	25054	3692	28746	32746	44563

\*) Конныхъ.

\*\*) Ручныхъ.



Расходъ матеріаловъ и количество ихъ, приходящееся въ среднемъ на одну отработанную десятину, видно изъ слѣдующей таблицы.

У ъ З Д Ы:	Израсходов. въ пудахъ			Приходится на 1 десят. въ фунтахъ		
	Зелени.	Извести	Кероси- ну	Зелени	Извести	Кероси- сину
Ташкентскій . . . . .	1900	3321	5041	3,2	5,9	59,1
Чимкентскій . . . . .	64	128	—	3,8	7,6	---
Ауліеатинскій . . . . .	75	270	920	3,2	11,4	121,6
Итого . . . . .	2039	3719	5961	3,4	8,1	90,4

Средняя производительность опрыскиванія Вермореля: въ сезонъ—241 дес., въ день—9 дес., сжигалки:—въ сезонъ—18,8 дес., въ день—0,7 дес.

Что-же касается вреда, причиненнаго саранчею посѣвамъ въ Ташкентскомъ уѣздѣ, то ея истреблено 2266 дес., изъ которыхъ пшеницы—1096 дес., ячменя—131 дес., клевера—459 д., хлопка—96 дес., льна—49 дес., свеклы—280 дес., джугары—и кукурузы—280 дес., овса и ржи—по 0.5 дес. Изъ общаго числа истребленныхъ посѣвовъ пѣшая саранча причинила вредъ только 140 дес., а остальные 2126 дес. пострадали отъ летной. Въ Чимкентскомъ уѣздѣ истреблено 500 дес. летной кобылкой. Въ Ауліеатинскомъ уѣздѣ поврежденныхъ посѣвовъ не было.

## П о ж а р ы.

Пожары въ области очень рѣдки, а когда и случаются, то бываютъ ничтожными по своимъ послѣдствіямъ, сравнительно съ пожарами Европейской Росіи. Причиною тому служить то, что стѣны всѣхъ зданій туземнаго населенія сооружены изъ сырцово-кирпича и очень рѣдко изъ жженого; надворныя же постройки туземное населеніе дѣлаетъ преимущественно каркасныя и просто изъ глины—глинобитныя. Крыши-же хотя дѣлаются изъ камыша, но онѣ сверху покрываются толстымъ слоемъ земли, отчего не такъ легко загораются. Въ послѣднее время болѣе состоятельные туземцы стали дѣлать крыши изъ желѣза, но преимущественно всѣ постройки съ желѣзными крышами въ русскихъ частяхъ городовъ принадлежатъ русскимъ.

Изъ помѣщенной на стр. 149 вѣдомости о пожарахъ въ Сыръ-Дарьинской области за 1910 г. видно, что всего во всей области въ теченіе 1910 г. было пожаровъ 111, убытокъ которыхъ равенъ 44676 руб. Изъ общаго числа пожаровъ 28 было въ весенніе мѣсяцы съ общимъ убыткомъ въ 12069 руб., 13 пожаровъ—въ лѣтнее время, съ убыткомъ въ 1434 руб., 86 пожаровъ осенью, съ убыткомъ въ 21081 руб. и 34 пожара зимой, съ убыткомъ въ 9598 руб.

Главная причина пожаровъ—неосторожность, отъ которой произошло 64 пожара, 15—отъ дурного устройства печей и трубъ, 9—отъ поджога и 23—отъ проч. причинъ.

Города и уѣзды.	Въ зимніе мѣсяцы.			Въ весенніе мѣсяцы.			Въ лѣтніе мѣсяцы.			Въ осенніе мѣсяцы.			Всего въ году.			Причина пожаровъ.			
	Число пожаровъ.	Число погорѣвшихъ домовъ.	Сумма убытковъ.	Число пожаровъ.	Число погорѣвшихъ домовъ.	Сумма убытковъ.	Число пожаровъ.	Число погорѣвшихъ домовъ.	Сумма убытковъ.	Число пожаровъ.	Число погорѣвшихъ домовъ.	Сумма убытковъ.	Число пожаровъ.	Число погорѣвшихъ домовъ.	Сумма убытковъ.	Отъ дурн. устр. печей и трубъ.	Отъ неосторожности.	Отъ поджога.	Отъ другихъ причинъ.
Гор. Ташкентъ, русск. часть.	6	4	1330	3	—	6000	—	—	—	9	5	6400	18	9	14230	5	5	1	7
„ „ туз. часть .	8	7	3663	5	4	290	4	3	220	2	2	53	19	16	4226	2	10	1	6
Ташкентскій уѣздъ . . .	5	5	980	7	7	1011	4	4	259	11	13	10700	27	29	12944	3	16	4	4
Г. Чимкентъ . . . . .	6	6	400	—	—	—	—	—	—	—	—	—	6	6	400	1	5	—	—
Г. Туркестанъ . . . . .	1	1	50	—	—	—	—	—	—	1	1	80	2	2	130	—	2	—	—
Чимкентскій уѣздъ . . .	3	6	1775	—	—	—	—	—	—	4	4	1285	7	10	3060	—	4	1	2
Аулиеатинскій уѣздъ . . .	2	2	400	1	1	75	3	3	655	3	3	633	9	9	1763	—	4	1	4
Г. Перовскъ . . . . .	—	—	—	3	—	205	—	—	—	—	—	—	3	—	205	—	3	—	—
Перовскій уѣздъ . . . . .	—	—	—	—	—	—	—	—	—	1	1	330	1	1	330	1	—	—	—
Г. Казалинскъ . . . . .	—	—	—	—	—	—	—	—	—	—	—	—	—	—	—	—	—	—	—
Казалинскій уѣздъ . . .	3	4	1000	7	6	4275	2	3	300	4	3	1600	16	16	7175	3	13	—	—
Г. Петро-Александровскъ .	—	—	—	1	1	150	—	—	—	—	—	—	1	1	150	—	—	1	—
Аму-Дарьинскій отдѣлъ . .	—	—	—	1	1	63	—	—	—	1	15	—	2	16	63	—	2	—	—
Итого . . . . .	34	35	9598	28	20	12069	13	13	1434	36	47	21081	111	115	44676	15	64	9	23

## Казенныя сооружеія и пути сообщенія.

На производство строительныхъ и ремонтныхъ работъ въ Сырь-Дарьинской области на 1910 г. было ассигновано кредита 359.790 р. 33 к., изъ которыхъ *по интендантской сметѣ*: на новыя постройки зданій—32201 р. 60 к., на ремонтъ зданій—9091 руб. 69 коп. *По земской сметѣ*: на новыя постройки зданій—106.990 р., на капитальный, обыкновенный и мелочной ремонтъ зданій—39.922 р. 22 к., на новыя постройки мостовъ и дорогъ—77.247 р. 62 коп., на капитальный, обыкновенный и мелочной ремонтъ дорогъ и мостовъ—86.001 р. 47 к., на наемъ табельщиковъ, сторожей и дорожныхъ десятниковъ при шоссеиныхъ дорогахъ и мостахъ—6.720 р. *По тюремной сметѣ*: на ремонтъ тюремъ въ области—1.615 р. 40 коп.

Изъ числа работъ, кредиты на которые отпущены въ 1910 году, начаты были въ томъ же году выполнениемъ: постройка 5 мостовъ по Ходжентскому тракту—7.000 р., ремонтъ и поддержаніе Чирчикскихъ мостовъ—20.000 руб., ремонтъ дорогъ и мостовъ—18.797 р., постройка барака—дачи въ урочищѣ Чимганъ для Генераль Губернатора—6.000 руб.

Остальныя, главнымъ образомъ, крупныя по стоимости работы, не были отданы къ выполнению, за неразрѣшеніемъ по нимъ нѣкоторыхъ вопросовъ; такъ, напр., постройка церкви въ гор. Чимкентѣ, общей стоимостью до 70 тыс. руб. не начата за недоассигнованиемъ кредита въ 30.000 руб.; постройка 8 школьныхъ зданій на сумму до 50,000 руб. не начата ввиду не полученія приговоровъ отъ крестьянъ о согласіи ихъ на принятіе части расхода по этимъ постройкамъ; расширение зданія земской психіатрической больницы въ гор. Перовскѣ на сумму 53.199 руб. не начато, въ виду того, что торги по отдачѣ этихъ работъ не мо-

гли быть произведены ранѣе января 1911 года; постройка моста черезъ р. Арысь на сумму 16,127 р. не начата ввиду возбужденія ходатайства объ измѣненіи конструкции моста; устройство мостовой по дорогѣ Ташкентъ-Троицкѣ на сумму 24,579 руб. не начата, въ виду невозможности, за позднимъ отпускомъ кредита, произвести торги ранѣе января 1911 года; устройство мостовой черезъ сел. Манкентъ въ Чимкентскомъ уѣздѣ на сумму 17.026 руб. 59 к.; капитальный ремонтъ Пскентскаго шоссе на сумму 16.000 руб., тоже Гишъ-Купрюкскому на сумму 25,000 руб., по той же причинѣ; различныя мелкія строительныя и ремонтныя работы на сумму до 35.123 р. 82 к.,—по той же причинѣ.

Показанныя цифровыя данныя о стоимости работъ позволяютъ сказать, что 1910 г., сравнительно съ прошедшими годами, слѣдуетъ считать обильнымъ по количеству работъ и общей стоимости ихъ.

Въ 1910 г., кромѣ вышеуказанныхъ работъ, производились и другія работы по кредитамъ 1908 и 1909 г.г., которыя не могли быть закончены въ эти два года. Къ такимъ работамъ относятся: постройка зданія школы въ сел. Луговомъ, Аулиеатинскаго уѣзда, на сумму 6.207 р. 40 к. (постройка въ данное время окончена), постройка зданія церкви въ сел. Кауфманскомъ, Ташкентскаго уѣзда, на сумму 19.500 руб. (постройка окончена), тоже церкви въ сел. Грозномъ, на сумму 19.650 руб., постройка окончена, постройка арестнаго дома въ гор. Аулиеата на сумму 6.867 р. 50 к. (постройка окончена), расширение зданія библиотеки и музея на сумму 9.040 р. 93 к. (постройка окончена), устройство мостовой по дорогѣ Ташкентъ-Троицкѣ на сумму 26.382 руб. 43 к. (постройка окончена), постройка церкви въ сел. Обручево, Чимкентскаго уѣзда, на сумму 21.246 р. 53 к. (постройка окончена), постройка зданія церкви въ сел. Скобелево, Перовскаго уѣзда, на сумму 19.989 р. 42 к. (постройка производится), тоже въ сел. Богородицкомъ, Ташкентскаго уѣзда, на сумму 21.031 р. 46 коп. (постройка производится), постройка мостовъ черезъ р. Чирчикъ въ Ходжентѣ на сумму 24.464 руб. (работы окончены) и другія незначительныя по стоимости работы.

Ремонтныя работы въ 1910 г. заключались въ большинствѣ случаевъ въ обыкновенномъ и мелочномъ ремонтѣ зданій и сооружений.

Въ отношеніи улучшенія путей сообщенія въ 1910 г. производился лишь обыкновенный и мелочной ремонтъ, такъ какъ многія намѣченныя къ выполненію на 1910 г. дорожныя работы не были осуществлены по изложеннымъ выше причинамъ.

Изъ остальныхъ вопросовъ техническо-строительнаго характера, возникшихъ въ 1910 г., или вообще разрабатывавшихся въ 1910 г., можно отмѣтить слѣдующіе.

Вопросъ объ улучшеніи дорогъ въ области путемъ взиманія сбора на проѣздъ; для разсмотрѣнія этого вопроса Главный Начальникъ края призналъ необходимымъ образовать комиссію съ участіемъ Военныхъ Губернаторовъ, но собранія комиссіи еще не состоялось; постройка Туркестанскаго музея стоимостью въ 75.000 руб., на что составлены проектъ и смѣта и возбуждено соотвѣтствующее ходатайство, но разрѣшенія еще не послѣдовало; вопросъ объ улучшеніи тюремъ въ области, для обсужденія котораго назначена комиссія въ каждомъ городѣ, съ участіемъ инженеровъ и представителей тюремнаго вѣдомства. Вопросъ о введеніи въ каждомъ городѣ должности отдѣльнаго городского архитектора переданъ на разсмотрѣніе Общаго Присутствія Сыръ-Дарьинскаго Областного Правленія. Постройка сельскихъ лечебницъ въ области, на возведеніе которыхъ въ 1910 г. были переведены на счетъ Канцеляріи Генераль-Губернатора необходимыя кредиты. Въ Сыръ-Дарьинской области въ первую очередь намѣчены къ возведенію 9 лечебницъ: три въ Ташкентскомъ уѣздѣ: сел. Каунчи, Троицкое, Пскентъ, двѣ въ Чимкентскомъ уѣздѣ: сел. Сайрамъ, Ванновское, двѣ въ Аулиеатинскомъ уѣздѣ: сел. Грозное, Мерке, одна въ Перовскомъ уѣздѣ, въ Царской волости, и одна въ Казалинскомъ уѣздѣ въ сел. Кармакчи. Къ возведенію зданій не могло быть приступлено за неокончаніемъ выработки общаго для всего края типа лечебницы. Строиться лечебницы будутъ на участкахъ земли, отводимыхъ населеніемъ безвозмездно изъ своихъ надѣловъ. Постройка для Военнаго Губернатора новаго дома въ гор. Таш-

кентъ, въ виду совершенной непригодности и опасности для жилья существующаго помѣщенія. Необходимый на новую постройку кредитъ внесенъ въ интендантскую смѣту на 1912 г. въ размѣръ 75.000 руб

Ниже приводятся данныя о путяхъ сообщенія въ области — ихъ протяженіи, съ показаніемъ шоссированныхъ, мощеныхъ, грунтовыхъ и вьючныхъ дорогъ, съ подраздѣленіемъ ихъ на сплошное шоссе, слегка замощенныя, грунтовыя улучшенныя и обыкновенныя, а также свѣдѣнія о мостахъ.

Наименованіе уѣздовъ и родъ дорогъ и мостовъ.	Сплошь шоссированныя.		Шоссиров. или замощен. лишь мѣстами.		Грунто в. дороги улучшенныя		Обыкновенныя грунтовыя дороги		Вьючныя дороги.		Итого.	
	Число	Длина	Число	Длина	Число	Длина	Число	Длина	Число	Длина	Число	Длина
<b>Ташкентскій уѣздъ:</b>												
1-й участокъ:												
Полотно шириною въ 3 саж.	—	—	1	40 в	—	—	9	326 в	—	—	10	366
Мосты:												
Капитальн. (каменные желѣзные и бетонные) сводчатые .	—	—	18	—	—	—	—	—	—	—	18	—
Смѣшанные (каменные устои деревянные настилы) . . . . .	—	—	54	—	—	—	—	—	—	—	54	—
Деревянные . . . . .	—	—	23	—	—	—	—	—	—	—	23	—
2-й участокъ:												
Полотно шириною въ 5 саж.	2	* <sub>1</sub> 28 в.	—	—	—	—	—	—	—	—	2	28 в.
” ” ” въ 3 саж.	—	—	—	—	1	60 в.	4	189	—	—	—	5240 в.
” ” ” въ 1 саж.	—	—	—	—	—	—	—	—	1	320	11	329 в.
Мосты:												
Смѣшанные каменные устои, деревянные поставы) . .	16	*) 14 с.	—	—	—	—	—	—	—	—	16	14 с.
Деревянные . . . . .	1	21/2 с.	—	—	5	41/2 с.	9	7 саж	19	17 с.	34	31 с.
3-й участокъ:												
Полотно шириною 3 саж. .	2	32 в.	1	10 в.	6	54 в.	10	86	12	143	31	116 в.
Мосты:												
Смѣшанные (каменные устои, дер. настилы) . . . . .	1	2 с.	1	1 1/2	—	—	—	—	—	—	2	3 1/2
Деревянные . . . . .	—	—	—	—	21	2-3 ар кажд.	32	2-3 арш	28	2 2 1/2	91	—
4-й участокъ:												
Полотно шириною 4 саж. .	1	17 в.	—	—	—	—	33	820 вер	35	2150 вер.	69	2987 в.
Мосты:												
Капитальные каменные, желѣзные и бетонные . . . . .	1	4 с.	—	—	—	—	—	—	—	—	1	4 с.
Смѣшанные (камен. устои деревян. настилы) . . . . .	8	2 по 7 с. 6 по 1 с.	—	—	—	—	172	3 по 8 с ос. отъ 1 до 4 с	15	183с	187	—

\* в—версты, с саж.

<b>Чимкентскій уѣздъ:</b>											
<b>Участокъ Туркестанскій:</b>											
Полотно шириною въ 3 саж.	1	4 <sup>1/2</sup> вер.	—	—	—	—	—	—	—	1	4 <sup>1/2</sup>
Отъ 8 до 15 саж. . . . .	—	—	—	—	—	—	—	—	9	261	9 261
Мосты деревянные . . . . .	—	—	—	—	—	—	—	—	14	1544	14 1544
Тамерлановскій участокъ:	—	—	—	—	—	—	—	—	—	—	—
Полотно шириною 3 саж. .	—	—	—	1	64 в.	9	419 вер.	10	627	20	1110 в.
Мосты смѣшанные и уст- ланные деревянной настилкой	—	—	—	—	—	—	—	—	1	—	1 —
Деревянные . . . . .	—	—	—	6	—	—	—	—	43	—	49 —
Бѣловодскій участокъ:	—	—	—	—	—	—	—	—	—	—	—
Полотно шир. до 15 саж. .	—	—	—	—	—	1	88 вер.	—	—	1	88 в.
Проселочн. дорогъ . . . . .	—	—	—	—	—	4	148	—	—	4	148 в.
Мосты на жел. устояхъ . .	—	—	—	—	—	1	39 с. 1 <sup>3/4</sup> а.	—	—	1	—
„ деревянные . . . . .	—	—	—	—	—	1	15 <sup>1/2</sup> ар.	—	—	—	—
„ тоже . . . . .	—	—	—	—	—	33	до 1 <sup>1/2</sup> с.	—	—	—	—
Дамба пр. Аксуйск. мостъ	—	—	—	—	—	1	81 с. 2 ар	—	—	—	—
Прочія сооруженія . . . . .	—	—	—	—	—	шосс. въ Ман- кентъ	389 с.	—	—	—	—
<b>Аулиеатинскій уѣздъ:</b>											
Полотно шириною въ степи 100 с., въ сел. 20 саж. . . .	—	—	—	—	—	1	291 вер.	14	1268	15	1559 в.
Мосты деревянные . . . . .	—	—	—	—	—	1	—	—	—	1	—
„ обыкновенные . . . . .	—	—	—	—	—	65	—	—	—	65	—
<b>Перовскій уѣздъ:</b>											
Полотно шир. въ 2 аршина	—	—	—	—	—	1	340	3	907	4	1247 в.
<b>Казалинскій уѣздъ:</b>											
Полотно ширин. въ 10 саж.	—	—	—	—	—	2	500 вер.	3	1600	5	2100 в.
Шириной до 20 саж. . . . .	—	—	—	—	1 10 вер.	—	—	—	—	1	10 в.
<b>Аму-Дарьинскій отдѣлъ:</b>											
Полотно ширин. въ 5 саж. .	—	—	—	—	—	5	72 вер.	—	—	5	72 в.
„ „ въ 4 „ . . . . .	—	—	—	—	—	12	186 вер.	—	—	12	86 в.
„ „ въ 3 „ . . . . .	—	—	—	—	—	2	16 вер.	—	—	2	16 в.
<b>Чимбайскій участокъ:</b>											
Полотно шир. въ 3 <sup>1/3</sup> саж. .	—	—	—	—	—	13	359 вер.	—	—	13	359 в.
Мосты деревянные . . . . .	—	—	—	—	—	5	35 с.	—	—	5	35
<hr/>											
Всего дорогъ . . . . .	6	117 <sup>1/2</sup> в.	2 50 вер.	9	188 в.	108	3958	102	8829	235	13093
„ мостовъ . . . . .	27	242 саж.	95	32	—	319	—	106	—	553	—



## К о л о н и з а ц і я.

Мѣстное колонизаціонное учрежденіе—Управленіе Сыръ-Дарьинскаго Переселенческаго района,—въ составъ котораго входятъ три области: Сыръ-Дарьинская, Ферганская и Самаркандская,—въ 1910 году имѣло въ своемъ составѣ слѣдующіе отдѣлы: *статистическій, межевой, гидротехнический, агрономическій, медицинскій* и отдѣлъ *по водворенію и выдачѣ ссудъ* переселенцамъ.

Статистическія работы, какъ и въ прошлые годы, имѣли своей цѣлью изслѣдованіе землепользованія и хозяйство кочевого киргизскаго населенія для опредѣленія нормъ землепользованія и излишнихъ земель. Этому изслѣдованію былъ подвергнутъ весь Перовскій уѣздъ, въ которомъ оказалось 27698 киргизскихъ хозяйствъ и 214 русскихъ хозяйствъ, проживающихъ въ 4-хъ селеніяхъ—Александровскомъ, Астраханскомъ, Джулекъ и Скобелево. Кромѣ того, было произведено статистическое обслѣдованіе въ районѣ станціи „Аральское Море“ Ташкентской жел. дор., въ Казалинскомъ уѣздѣ. При этой станціи образовался самовольный поселокъ изъ рыбопромышленниковъ и транспортной акціонерной компаніи „Хива“ для пароходнаго сообщенія по Аральскому морю съ Хивою.

Статистическимъ же отдѣломъ, кромѣ производства означенныхъ изслѣдованій, въ натурѣ разработаны матеріалы по Аулиеатинскому уѣзду и издана книга „Матеріалы по киргизскому землепользованію въ Аулиеатинскомъ уѣздѣ“, въ которой опредѣлены земельныя нормы и излишнія для киргизскаго населенія земли, составляющія площадь въ 1,3 милліона десятинъ.

Въ 1910 году была издана книга о сартовскомъ хозяйствѣ на основаніи изслѣдованій 4 сартовскихъ кишлаковъ: Сайрама, Кара-Мурта, Кара-Булака и Султанъ-Рабата.

Въ томъ же году былъ напечатанъ II-ой томъ статистическаго сборника по Чимкентскому уѣзду. Этой работой опредѣлено 1,7 милліоновъ десятинъ излишнихъ для киргизъ земель въ Чимкентскомъ уѣздѣ.

Наконецъ, въ 1910 году была произведена числовая разработка статистическихъ матеріаловъ по Перовскому уѣзду, изслѣдованному лѣтомъ того же года.

Дѣятельность межевого отдѣла выразилась въ томъ, что одновременно съ статистическими работами производилась съемка въ Перовскомъ и Казалинскомъ уѣздахъ топографами Переселенческаго Управленія, которыми снято свыше 7 милліоновъ десятинъ.

Гидротехническія работы Переселенческаго Управленія заключались въ изысканіяхъ, производившихся главнымъ образомъ въ Перовскомъ уѣздѣ, Сыръ-Дарьинской области.

Въ этомъ уѣздѣ работы подраздѣлялись на двѣ категоріи: общія гидротехническія изысканія вдоль р. Сыръ-Дарьи и изученіе существующаго водопользованія.

Цѣлью общихъ изысканій было выясненіе рельефа полосы земли вдоль обоихъ береговъ рѣки Сыръ-Дарьи, шириной въ среднемъ около 25—30 верстъ, для опредѣленія возможности устройства орошенія и пригодности опредѣленныхъ площадей въ колонизаціонномъ отношеніи. съ попутнымъ изученіемъ характера почвенныхъ условій. Изысканія были начаты отъ станціи Бешъ-Арыкъ, Ташкентской желѣзной дороги, и доведены до гор-Перовска, отъ котораго изысканія продолжались по лѣвому берегу Сыръ-Дарьи до выхода изъ нея протока Чиркейли, а по правому—шли по двумъ вѣтвямъ: одна до земель пос. Александровскаго, а другая—по правому берегу протока Кара-Узякъ, вдоль старой почтовой дороги до Кармакчей. Земли пос. Александровскаго были изслѣдованы болѣе детально. Кромѣ того, попутно изслѣдовались и земли бывшихъ почтовыхъ станцій стараго Оренбургскаго тракта.

Изученіе существующаго водопользованія производилось особыми партіями Переселенческаго Управленія. Способъ изученія водопользованія примѣнялся слѣдующій: подвергался съемкѣ

арыкъ и орошаемые имъ посѣвы, съ подраздѣленіемъ ихъ на роды, измѣрялся расходъ воды въ арыкахъ и производился опросъ населенія относительно ихъ воднаго хозяйства по особой программѣ. Для учета запаса свободныхъ водъ и вообще изученія режима Сыръ-Дарьи въ 1910 году было устроено 4 речныхъ водомѣрныхъ поста.

Эти гидротехническія изысканія показали, что Сыръ-Дарья течетъ здѣсь по ровной низменности, образованной собственными ея отложеніями какъ древняго, такъ и новѣйшаго происхожденія. Неся, особенно во время паводковъ, массу частицъ ила, а въ нижнихъ слояхъ и песку, она осаждаеть этотъ иль въ мѣстахъ съ болѣе слабымъ теченіемъ и образуетъ по обѣ стороны отъ себя естественныя дамбы, за которыми мѣстность понижается и легко затопляется въ случаѣ ихъ прорыва. Благодаря отсутствію прочныхъ береговъ, рѣка часто мѣняетъ свое теченіе, прорывая себѣ мѣстами новыя русла и бросая старыя, которыя тогда принимаютъ видъ мелѣющихъ озеръ, заливаемыхъ высокою водой. Вообще, теченіе рѣки очень извилисто, вогнутые берега сильно подмываются и обрушиваются полосами въ нѣсколько сажень ширины. Извилистость является причиной частаго образованія ледяныхъ заторовъ, поднимающихъ горизонтъ воды иногда значительно выше, чѣмъ при самыхъ большихъ паводкахъ.

Киргизское населеніе Перовскаго уѣзда, прекрасно изучившее характеръ береговъ Сыръ-Дарьи и ея режимъ, имѣетъ арыки простѣйшаго типа для орошенія своихъ посѣвовъ. Но эти арыки отнюдь не обезпечиваютъ урожая, потому что при маломъ паводкѣ вода по арыкамъ не доходитъ до посѣвовъ, а при большомъ — она грозитъ разрушеніемъ всей арычной системѣ, что и бываетъ нерѣдко. Кромѣ того, киргизскіе арыки, пополняясь только въ половодье, проведены по низинамъ, вслѣдствіе чего вода ихъ, оросивъ посѣвы, не имѣетъ съ нихъ стока и засоляетъ поля. Но у киргизскаго населенія Перовскаго уѣзда земледѣліе носитъ тотъ же кочевой характеръ, что и скотоводство, и только при этомъ условіи ихъ арыки имѣютъ хозяйственное значеніе. Киргизскія пашни переносятся съ мѣста на мѣсто, примѣняясь къ водѣ и измѣняющимся качествамъ почвы. Киргизы, вѣ-

ками приспособляющіеся къ такимъ условіямъ, могутъ вести кочевое земледѣліе; крестьяне же, получивъ во владѣніе надѣлы определенной величины и занимаясь однимъ земледѣліемъ, неминуемо должны раззориться, рискуя въ маловодный годъ остаться безъ воды, въ многоводный—быть затопленными ею, не получая вмѣстѣ съ тѣмъ и достаточнаго урожая съ засоляющейся земли. Опыты устройства подобныхъ поселковъ на лицо: уже устроенные поселенцы въ 4 вышеназванныхъ селеніяхъ главнымъ своимъ занятіемъ считаютъ скотоводство и различные промыслы, но не земледѣліе. Поэтому для устройства переселенцевъ въ Перовскомъ уѣздѣ необходимо строить ирригаціонныя сооруженія европейскаго типа, или ограничиться устройствомъ лишь небольшого числа переселенцевъ въ тѣхъ мѣстностяхъ Перовскаго уѣзда, гдѣ естественныя условія болѣе благоприятны.

Врачебная помощь переселенцамъ. Для обслуживанія въ медицинскомъ отношеніи переселенцевъ Сыръ-Дарьинской области въ 1910 году функционировало въ области 2 пункта: Ташкентскій врачебно-остановочный и Арысскай продовольственно-остановочный. Черезъ оба пункта прошло въ 1910 г. 15672 человекъ переселенцевъ. Изъ всѣхъ прошедшихъ переселенцевъ 60% направилось въ Семирѣченскую область, 15% возвратилось обратно и 25% осталось въ Сыръ-Дарьинской, Самаркандской и Ферганской областяхъ.

При всѣхъ случаяхъ подачи медицинской помощи главное вниманіе было удѣляемо недопущенію развитія и распространенія острозаразныхъ заболѣваній, какъ то: холеры, сыпного тифа, дифтерита и др., для чего и принимались соотвѣтственныя мѣры. Ташкентскій пунктъ обслуживаетъ также 10 поселковъ района, являясь такимъ образомъ не только врачебно-остановочнымъ, но и врачебно-поселковымъ пунктомъ.

Водвореніе переселенцевъ, за отсутствіемъ въ 1910 году свободныхъ переселенческихъ участковъ, производилось въ незначительномъ числѣ: всего было формально водворено въ области около 100 мужскихъ душъ.

Ссудная помощь была оказана переселенцамъ въ поселкахъ Ташкентскаго и Чимкентскаго уѣздовъ.

Всего было выдано въ домообзаводственную ссуду 29165 руб., при чемъ почти всѣ ссуды выдавались водвореннымъ въ 1909 году.

Въ поселкѣ Николаевскомъ, кромѣ того, выдана ссуда въ 1000 руб. обществу крестьянъ для устройства орошенія усадебныхъ мѣстъ, съ каковой цѣлью крестьяне и построили чигирь.

Агрономическія работы Переселенческаго Управленія въ 1910 году сводились: 1) къ изслѣдованію въ сельско-хозяйственномъ отношеніи колонизаціонныхъ районовъ, путемъ изученія почвенныхъ и климатическихъ особенностей, 2) закладкѣ пробныхъ посѣвовъ и устройствѣ опытныхъ участковъ, 3) къ осмотру отдѣльныхъ земельныхъ участковъ, предполагаемыхъ къ заселенію, 4) выясненію способовъ наиболее рациональнаго веденія хозяйства при данныхъ мѣстныхъ условіяхъ и 5) къ подачѣ агрономической помощи водворяемымъ переселенцамъ.

Въ колонизаціонномъ отношеніи былъ изученъ Перовскій уѣздъ; собранъ матеріаль для характеристики естественно-историческихъ условій уѣзда, а равно изучено въ этомъ уѣздѣ состояніе сельскаго хозяйства какъ у туземнаго, такъ и у русскаго населенія.

Въ 1910 году функционировало 16 метеорологическихъ станцій, изъ коихъ при 11 станціяхъ были заложены пробные богарные посѣвы, причемъ въ 1910 году установленъ минимумъ влаги (300 м. м. и высоты надъ уровнемъ моря (2000 ф.), при которыхъ возможны вѣрные урожаи богарныхъ посѣвовъ.

Въ Сырь-Дарьинской области функционировало Капланбекское опытное хозяйство, результаты котораго, впрочемъ, нельзя считать нормальными, такъ какъ это поле подверглось нападенію саранчи.

Въ 1910 году были осмотрѣны участки бывшаго почтоваго Оренбургскаго тракта, которые были предназначены для заселенія. Всего осмотрѣно 32 участка въ Чимкентскомъ, Перовскомъ и Казалинскомъ уѣздахъ.

Агрономическая помощь водворяемымъ семьямъ выразилась въ 1910 году въ подачѣ совѣтовъ по веденію хозяйства. Въ поселкахъ Перовскаго уѣзда давались совѣты по полеводству, са-

доводству и другимъ отраслямъ сельскаго хозяйства, въ селеніи Джулекъ—по пчеловодству.

Въ общемъ слѣдуетъ сказать, что дѣятельность Переселенческаго Управленія въ области носила характеръ подготовительный къ открытію работъ по образованію участковъ на тѣхъ же основаніяхъ, какъ это производится въ прочихъ киргизскихъ районахъ. Подготовительныя работы какъ 1910 года такъ и прошлыхъ лѣтъ, заключавшіяся въ сплошныхъ статистическихъ изслѣдованіяхъ хозяйства и быта киргизъ по двумъ уѣздамъ—Чимкентскому и Аулиеатинскому,—закончились выработкой земельныхъ нормъ надѣленія киргизъ, на основаніи которыхъ съ весны 1911 года должны открыться въ этихъ уѣздахъ землеотводныя работы.

Въ томъ же 1910 г., именно 19 декабря, ВЫСОЧАЙШЕ утверждень законъ о дополненіи статьи 270 Туркестанскаго Положенія примѣчаніемъ, въ которомъ изложено, что земли, могущія оказаться излишними для киргизъ, поступаютъ въ вѣдѣніе Главнаго Управленія Землеустройства и Земледѣлія. Такимъ образомъ, эти два факта—изданіе закона 19 декабря и выработка нормъ—должны служить поворотнымъ пунктомъ въ колонизаціи области, такъ какъ съ этого времени должна начаться планомѣрная работа по изытію земель подъ переселенческіе участки. Выработанныя по двумъ уѣздамъ нормы неодинаковы, а колеблются въ зависимости отъ установленныхъ агрономами и статистиками естественно-историческихъ районовъ, которыхъ въ Чимкентскомъ уѣздѣ—12, а въ Аулиеатинскомъ—6.

Въ каждомъ районѣ имѣется своя земельная норма и размѣры такихъ нормъ колеблются въ земледѣльческихъ районахъ отъ 21 до 29 десятинъ, а въ скотоводческихъ—отъ 48 до 127 дес. на хозяйство (кибитку). За надѣленіемъ по такимъ нормамъ киргизъ, исчислено въ двухъ уѣздахъ свыше 3 милліоновъ десятинъ излишковъ, которые и будутъ постепенно использоваться для колонизаціи. Конечно, слѣдуетъ оговориться, что большая часть этихъ излишковъ можетъ быть использована лишь при условіи болѣе или менѣе значительныхъ затратъ Государства на устройство орошенія, такъ какъ водвореніе переселенцевъ

даже въ богарныхъ районахъ области невозможно безъ надѣленія каждаго хозяйства хотя бы небольшой частью (2 дес. на хозяйство) поливныхъ земель для усадебъ и клеверниковъ, то использованіе этого земельного фонда будетъ производиться медленно, въ зависимости отъ наличности свободныхъ орошенныхъ земель и отъ устройства орошенія.

Хотя планомѣрныя работы по наръзкѣ участковъ начнутся съ весны 1911 года, и область нынѣ считается закрытой для переселенія, однако, самовольное движеніе переселенцевъ въ область продолжается, и къ концу 1910 года ихъ было въ области около 3000 семействъ. Устройство этого безземельнаго люда и будетъ служить первой задачей Переселенческаго Управленія.

Въ 1910 году количество русскихъ населенныхъ пунктовъ въ области оставалось тоже, что и въ прошломъ году, а именно — 92 села, состоявшихъ изъ 6459 дворовъ, съ населеніемъ 42412 челов. об. пола, изъ которыхъ 21596 мужчинъ. Во владѣніи всѣхъ этихъ селеній имѣется 191076 десятинъ земли, 50936 головъ крупнаго и 55272 головы мелкаго скота. Такимъ образомъ, въ среднемъ на каждый дворъ русскаго поселенца приходится: 30 десятинъ удобной и неудобной земли, 8 головъ крупнаго и 9 мелкаго скота.

Приводимыя на стр. 162—164 свѣдѣнія о состояніи русскихъ селеній приблизительно показываютъ степень благосостоянія крестьянъ области за 1910 годъ.

С В Ъ Д Ъ Н І Я

о состояніи русскихъ селеній по уѣздамъ Сыръ-Дарьинской области за 1910 г.

№№ по порядку.	НАЗВАНІЕ СЕЛЕНІЙ.	Годъ возникновенія селенія.	ПОСЕЛЕНО.					Дѣтей школьнаго возраста.	Колич. скота.		Всего земли въ пользованіи селенія.
			Число дворовъ.	Число душъ.			Крупнаго.		Мелкаго		
				Мужчинъ.	Женщинъ.	Обоего пола.					
<b>Ташкентскій уѣздъ:</b>											
1	Самарское . . .	1892	56	213	195	408	69	508	316	1626	
2	Солдатское . . .	1894	105	263	243	506	90	287	335	2873	
3	Алексѣевское . . .	1909	59	149	136	285	50	232	10	1230	
4	Троицкое . . .	1888	131	457	430	887	115	674	236	3645	
5	Новониколаевское . . . . .	1907	16	46	45	91	24	56	22	47	
5	Кауфманское . . .	1892	92	360	343	703	62	544	301	2918	
6	Черняевское . . .	1892	55	190	176	366	36	291	169	3342	
7	Константиновское . . . . .	1892	124	407	419	826	126	750	849	4941	
8	Никольское . . .	1884	303	875	854	1729	186	924	118	2881	
9	Русскій Чиназъ . . . . .	1867	32	93	79	172	31	163	—	992	
11	Мищенково . . .	1908	62	174	178	352	36	96	87	200	
12	Успенское . . .	1892	6	27	25	52	10	38	10	18	
13	Богородицкое . . .	1892	54	148	135	283	53	453	140	1530	
14	Садовое . . . . .	1903	32	87	77	164	25	144	50	567	
Итого . . . . .			1127	3489	3335	6824	913	5160	2643	26810	



<b>Чимкентскій уѣздъ.</b>										
1	Тамерлановка . . . . .	1891	94	296	278	574	82	797	3385	6625
2	Ермоловка . . . . .	1893	29	132	110	242	41	278	1400	3776
3	Мамаевка . . . . .	1891	70	242	272	514	98	1185	877	3899
4	Обручево . . . . .	1891	43	166	145	311	60	674	1032	1899
5	Вревское . . . . .	1891	37	128	152	280	22	722	380	2606
6	Чубаровка . . . . .	1891	42	125	132	257	18	429	530	2011
7	Антоновка . . . . .	1890	45	149	147	296	42	533	184	583
8	Бѣлья-Воды . . . . .	1889	82	266	246	512	71	695	514	5260
9	Красноводское . . . . .	1891	40	150	157	307	38	468	102	1156
10	Каменная Балка . . . . .	1892	31	118	120	238	31	362	112	521
11	Черная Рѣчка . . . . .	1890	65	207	221	428	60	580	197	1418
12	Ванновское . . . . .	1891	140	467	424	891	167	1619	504	3485
13	Корниловка . . . . .	1887	63	173	198	371	51	707	401	1104
14	Высокое . . . . .	1887	190	606	594	1200	206	1826	305	5359
15	Петропавловка . . . . .	1900	47	208	202	410	71	728	305	2651
16	Георгиевка . . . . .	1890	177	499	526	1025	198	1625	610	7180
17	Дорофеевка . . . . .	1892	130	455	421	876	164	1114	456	4430
18	Николаевка . . . . .	1902	23	79	68	147	25	165	15	350
19	Кривошеево . . . . .	1902	30	89	82	171	28	68	25	1455
20	Глинково . . . . .	1909	30	93	76	169	26	75	825	342
21	Алмалы . . . . .	1909	54	142	136	178	80	160	353	?
22	Балыкчи (Казанское) . . . . .	1909	101	281	286	567	121	354	80	1806
23	Буралдай (Алексѣевка) . . . . .	1906	106	309	303	612	132	658	134	3186
24	Майбулакъ (Романово) . . . . .	1906	68	214	204	418	89	294	20	1630
25	Домбра-Шалды (Борисовка) . . . . .	1906	14	47	41	88	8	40	10	170
26	Суплатово . . . . .	1906	54	179	169	348	67	236	56	864
27	Михайловка . . . . .	1906	25	70	72	142	20	115	35	326
28	Тогузъ (Царское) . . . . .	1906	21	66	64	130	18	78	25	382
29	Ленгеръ (Александров.) . . . . .	1906	20	64	54	118	15	166	60	258
30	Чій-Тюбе (Вознесенск.) . . . . .	1902	47	201	190	391	57	164	70	590
31	Керейтъ (Ильинское) . . . . .	1907	15	54	49	103	11	43	30	200
32	Бель - Булакъ (Ново Кузьминка) . . . . .	1907	17	49	52	101	13	47	15	260
33	Бешъ-Ата (Максимов.) . . . . .	1907	8	25	27	52	7	41	20	110
34	Киркимбай (Покровск.) . . . . .	1907	5	15	19	34	4	21	8	62
35	Чушка-Булакъ (Глинк) . . . . .	1907	22	70	62	132	22	66	24	310
36	Утемышъ (Самсоново) . . . . .	1909	41	149	156	305	47	150	44	480
	Итого . . . . .		2026	6583	6455	13038	2210	17256	12143	66644
<b>Ауліеатинскій уѣздъ:</b>										
1	Ново-Ивановка . . . . .	1907	15	58	49	107	28	75	40	106
2	Алексѣевка (менонит.) . . . . .	1907	32	76	84	160	24	190	240	5236
3	Гуляевка . . . . .	1906	16	24	23	47	8	70	80	2137

4	Мерке . . . . .	1885	135	518	517	1035	95	1213	245	3796
5	Каменка . . . . .	1888	42	185	201	386	39	705	470	1917
6	Луговое . . . . .	1890	27	95	86	181	39	320	190	314
7	Кузьминка . . . . .	1886	47	210	204	414	56	510	370	1217
8	Карабалты . . . . .	1874	262	1259	1175	2434	178	2834	7631	7058
9	Алексѣевское (б. Ка- рабаевка) . . . . .	1901	140	477	459	936	73	944	363	1546
10	Степное . . . . .	1892	75	275	277	552	63	1754	5007	3714
11	Чалдоварь . . . . .	1876	225	1215	1029	2244	214	2262	1055	7780
12	Николаевка . . . . .	1886	110	544	483	1027	66	1109	595	2012
13	Подгорное . . . . .	1888	35	123	130	253	40	260	427	1142
14	Ново-Троицкое . . . . .	1906	147	400	370	770	89	592	356	6000
15	Максималовка . . . . .	1907	103	327	311	638	53	368	116	213
16	Ставрополька . . . . .	1909	48	250	217	467	45	634	8000	16
17	Петровское . . . . .	1907	45	162	144	306	60	121	81	226
18	Самовольное на ст. Муньке . . . . .	—	8	54	67	121	8	45	20	42
19	Александровское . . . . .	1886	153	580	555	1135	90	975	1230	5735
20	Ключевое . . . . .	1891	63	199	214	413	111	523	756	1861
21	Грозное . . . . .	1891	162	290	235	525	454	1901	2676	4609
22	Покровское . . . . .	1880	187	660	682	1342	138	1522	2385	3707
23	Дмитріевское . . . . .	1874	225	696	647	1343	164	1470	2830	4743
24	Орлово . . . . .	1890	45	163	167	330	71	535	779	1289
25	Николайполь . . . . .	1882	39	129	152	281	32	462	103	2013
26	Романовка . . . . .	1882	32	91	78	169	53	439	184	
27	Андреевка . . . . .	1882	28	78	90	168	39	196	29	
28	Владимировка . . . . .	1883	14	32	40	72	33	136	21	
29	Михайловское . . . . .	1874	120	332	320	652	61	1276	628	2853
30	Шаповаловское . . . . .	1888	80	238	222	460	53	1249	877	2892
31	Ровное . . . . .	1893	53	132	124	266	28	180	251	780
32	Гродеково . . . . .	1892	46	225	235	460	96	700	530	2240
33	Благовѣщенское . . . . .	1906	44	118	119	237	65	250	100	1456
34	Головачевка . . . . .	1892	42	125	124	249	58	313	116	1095
35	Бурное-Ивановка . . . . .	1889	72	242	334	476	70	610	298	4231
36	Терсь . . . . .	1906	20	61	45	106	9	63	44	18
37	Казанское . . . . .	1908	45	185	156	341	63	373	270	290
38	Ново-Георгіевское . . . . .	1909	49	157	152	309	48	108	30	365
	Итого . . . . .		3031	10985	10527	21512	2914	27287	39423	84679
<b>Перовскій уѣздъ:</b>										
1	Александровское . . . . .	1886	38	73	69	142	29	196	45	3594
2	Ново-Астраханское . . . . .	1895	22	54	51	105	14	318	—	1428
3	Джулекъ . . . . .	1899	111	218	196	414	30	216	406	4044
4	Скобелево . . . . .	1865	104	194	183	377	83	503	613	3877
	Итого . . . . .		275	539	499	1038	156	1233	1063	12943
	Всего по области . . . . .		6459	21596	20816	42412	6193	50936	55272	191076

## И р р и г а ц і я.

Сыр-Дарьинская область въ ирригаціонномъ отношеніи представляетъ изъ себя нѣскольکو обособленныхъ ирригаціонныхъ раіоновъ въ зависимости отъ тѣхъ источниковъ, откуда она получаетъ воду для орошенія.

Тѣмъ не менѣе, въ глубокой древности, какъ показали это изслѣдованія многихъ лицъ, почти весь Туркестанскій край орошался сложной системой могучей библейской рѣки „Гихона“, или „Аракса“ Геродота и Страбона.

Этотъ колоссальный водный потокъ бралъ начало въ Иссыкульскомъ районѣ Семирѣченской области, шель по направленію рѣки Чу принималъ въ себя воды рѣкъ Таласа, Асы и другихъ мелкихъ рѣчекъ нынѣшняго Аулиеатинскаго уѣзда воды Сара-су (Тургайской области,) рѣки Сыр-Дарьи (Якъ-Сарта), гдѣ-то около г. Перовска, далѣе, пройдя по руслу, нынѣ носящему названіе Яны-Дарья или Джаны-Дарья, въ окрестностяхъ Ходжейли захватывалъ воды теперешней Аму-Дарьи (древней Оксъ), попадалъ въ Узбой и этимъ русломъ достигалъ Каспійскаго моря.

Какія причины измѣнили эту громадную водную систему—неизвѣстно, но въ настоящее время территория Сыр-Дарьинской области, нѣкогда орошавшаяся этимъ полумифическимъ „Гихономъ“, можетъ быть раздѣлена на слѣдующіе ирригаціонные раіоны.

1) А м у - Д а р ь и н с к і й, орошающійся изъ рѣки Аму-Дарьи.

Этотъ раіонъ представляетъ собой и своеобразный интересъ въ ирригаціонномъ отношеніи, т. к. это—страна вѣчной борьбы съ избыткомъ воды; страна громадныхъ плотинъ, безчисленныхъ чигирей и самыхъ широкихъ и глубокихъ арыковъ. вмѣстѣ съ тѣмъ, при всемъ изобиліи воды, орошенныхъ про-

странствѣ сравнительно немного, т. к. населенію приходится все время вести борьбу съ водой и песками. Ему приходится нести неисчислимыя убытки, но оно уже цѣлые вѣка продолжаетъ мужественно бороться противъ стихій, выработало систему этой борьбы, и хотя по недостатку знаній и техники не всегда являются побѣдителемъ въ этой борьбѣ, но борьба не ослабѣла, и устраненіе въ будущемъ того постояннаго вреда, который оно испытываетъ, должно составить главную задачу управленія Аму-Дарьинскимъ раіономъ.

2) Казалинско-Перовскій раіонъ принадлежитъ низовьямъ рѣки Сыръ-Дарьи. Эта рѣка представляетъ собою узкую линію прирѣчныхъ зарослей, безъ большихъ осѣдлыхъ пунктовъ, водное ея богатство эксплуатируется въ незначительномъ сравнительно количествѣ довольно неумѣлыми киргизскими хлѣбопашцами, но довольно своеобразными способами.

Киргизскіе посѣвы подраздѣляются, по роду орошенія, на озерныя, арычныя и чигирныя.

Озерныя посѣвы производятся слѣдующимъ образомъ: во время половодья (чаще зимой, во время ледяныхъ заторовъ) рѣчная вода заливаешь прибрежныя низины, вода течетъ естественно, но иногда киргизы задерживаютъ воду искусственно, устраивая прокопы и запруды; на слѣдующее лѣто высыхающіе берега озеръ засѣваютъ; такъ продолжается нѣсколько лѣтъ, пока образовавшееся отъ разлива рѣки озеро не высохнетъ; иногда новое половодье заливаешь такія низины и тогда посѣвы гибнутъ.

Этотъ родъ посѣвовъ очень непостояненъ, вполне зависитъ отъ величины паводка, или вышины затора и тѣхъ, зачастую, прихотливыхъ путей, по которымъ идетъ разлившаяся вода; впрочемъ, къ послѣднему обстоятельству киргизы, зная мѣстность, примѣняются довольно хорошо.

Арычныя посѣвы расположены въ раіонѣ дѣйствія извѣстныхъ арыковъ, которыя выведены изъ Сыръ-Дарьи или изъ образуемыхъ ею озеръ. Устройство арыковъ самое примитивное; головы арыковъ не укрѣпляются, а поэтому часто размываются; вода по такимъ арыкамъ идетъ только 1—4 мѣсяца; лишь въ арыкѣ Чили вода течетъ весь годъ. Вслѣдствіе постоянныхъ

размывовъ и обмеленія—арыки имѣютъ нѣсколько головныхъ сооружений. Такъ, на примѣръ, арыкъ Джанама (близь Перовска) имѣетъ пять головъ. При взглядѣ на планы арыковъ бросается въ глаза ихъ большая длина и ничтожное количество орошаемыхъ ими полей.

Причины малаго количества засѣваемыхъ полей, какъ поясняетъ отчетъ о гидротехническомъ обслѣдованіи Перовскаго уѣзда, слѣдующія: непостоянство расхода воды въ арыкахъ, расположеніе ихъ въ низинахъ и способы орошенія.

Чигири (водоподъемныя колеса) примѣняются въ тѣхъ случаяхъ, когда арыкъ идетъ въ высокихъ берегахъ, на которые вода не можетъ быть выведена самотекомъ, и для производства орошенія участковъ земли по берегамъ рѣкъ и протоковъ, изъ которыхъ вода проводится къ чигирямъ короткими канавами. Устройство чигиря въ общемъ извѣстно, а потому не приводится его описаніе. Нормальный чигирь поднимаетъ на поверхность земли около одной пятой кубич. фут.-сек. Чигири приводятся въ движеніе волами, верблюдами, или силой теченія рѣки. Трия самодѣйствующими чигирями орошаются улицы Перовска.

Изъ другихъ способовъ орошенія извѣстны въ Перовскомъ уѣздѣ слѣдующіе: орошеніе изъ небольшихъ водохранилищъ, устраиваемыхъ киргизами въ горахъ Каратау для сбора весеннихъ водъ, изъ искусственно образуемыхъ снѣговыми водами озеръ (около ст. Сауранъ) путемъ устройства дамбъ, посредствомъ вѣтряного колеса (около Перовска) и посредствомъ чигиря, поднимающаго воду изъ колодца.

Водное хозяйство въ четырехъ русскихъ поселкахъ Перовскаго уѣзда мало чѣмъ отличается отъ водопользованія съ цѣлями орошенія у киргизъ.

3) Ташкентскій—самый главный ирригаціонный районъ, раскинувшійся по рѣкамъ Чирчику, Ангрену и Келесу, причемъ первый служитъ главнѣйшимъ источникомъ орошенія, снабжая своей водой не только свою систему, но помогая и Келесу, перебрасывая черезъ арыкъ Захъ въ послѣдній до 500 куб. футъ, т. е. послѣ кратковременнаго паводка, Келесъ почти совершенно

пересыхаетъ. Рѣка Ангренъ, несмотря на чудный лессовый грунтъ, надъ которымъ она командуетъ своими ирригаціонными системами, уже съ іюня мѣсяца несетъ иногда только нѣсколько сотъ куб. фут. воды, что, конечно, не въ силахъ удовлетворить всѣ потребности, такъ что администраціи приходится принимать мѣры въ видѣ очередного водопользованія. Кромѣ того, существеннымъ недостаткомъ этой рѣки является и то обстоятельство, что эта рѣка протекаетъ по галечному грунту и благодаря этому вода сильно фильтруется бесполезно подъ почву.

4) Чимкентскій раіонъ представляетъ теперь слабые остатки сильной осѣдлости, группировавшейся когда то около многолюднаго Сайрама. Въ настоящее время главнымъ образомъ орошеніе сосредоточено по лѣвымъ притокамъ рѣки Арыси — Бадаму, Машату, Аксу, а также по многочисленнымъ ключамъ и родникамъ, изъ которыхъ нѣкоторые даютъ значительное количество воды. Напр., Кочкаратинскіе ключи орошаютъ свыше 1000 десятинъ территоріи г. Чимкента съ секунднымъ расходомъ около 65 куб. футъ, и Бурджарскіе — съ расходомъ до 60 куб. футъ.

5) Туркестанскій раіонъ орошается водами рѣкъ, берущихъ начало на южномъ склонѣ хребта Каратау, — рѣкъ бѣдныхъ водою, каковы: Бугунь, Чаянь, Аристамды, разбирающихся безъ остатка; кромѣ того, для орошенія служатъ масса ключей и незначительныхъ рѣчекъ, текущихъ съ обоихъ склоновъ Каратау и имѣющими значеніе лишь въ половодье.

Прибрежная полоса обоихъ береговъ рѣки Сыръ-Дарьи орошается весьма слабо, также какъ и истоки рѣки Чу.

Наконецъ, весьма значительная часть этой территоріи вовсе не орошается — это южная смежная съ Ташкентскимъ раіономъ, и необозримая пустынная степь по лѣвому берегу рѣки Сыръ-Дарьи, постепенно переходящая въ пески Кизиль-Кумы.

Необходимо добавить, что въ городѣ Туркестанѣ былъ произведенъ опытъ добыванія артезіанской воды, но таковой не оказалось до глубины 100 саж., до которой было произведено буреніе, и была обнаружена вода только на глубинѣ 14 сяженъ, причемъ при пробной откачкѣ скважина дала дебетъ до 2-хъ куб. футъ въ секунду.

6) Ауліеатинскій раіонъ принадлежалъ въ ранній

геологическій періодъ къ бассейну рѣки Чу, но въ настоящее время расположенъ по бассейнамъ большихъ притоковъ ея Таласа и Асы и рѣзко распадается на три подрайона: сѣверный, слабо орошенный изъ рѣки Чу, средній—песчаный, вовсе неорошенный, и южный, прилегающій къ Александровскому хребту и Таласскому Алатау, орошенный обильно водами многочисленныхъ горныхъ рѣчекъ, съ рѣкой Талассомъ во главѣ.

Кромѣ того, въ упомянутыхъ горныхъ кряжахъ нѣтъ недостатка также и въ ключахъ и родникахъ.

Выходъ грунтовыхъ водъ на склонахъ весьма часто находится на травянистомъ мокромъ лугу; такія мокрыя луговины носятъ названіе *сазовъ*.

Обращаясь затѣмъ непосредственно къ 1910-му году, необходимо сказать, что этотъ годъ по количеству воды принадлежитъ къ одному изъ самыхъ маловодныхъ, каковое явленіе, въ связи съ громаднымъ увеличеніемъ площади посѣвовъ, доставило много хлопотъ администраціи для снабженія всѣхъ землевладѣльцевъ водой орошенія, но посушекъ, къ счастью, не было.

Въ этомъ году, впервые, должны были производиться работы на средства земской кассы, причемъ ирригаціоннымъ отдѣленіемъ былъ составленъ проектъ расходовъ на земскія средства 1910—1912 г.г. на сумму 256.062 р. 58 к., и на 1910 годъ предполагалось израсходовать 85.610 р. 41 коп. Къ сожалѣнію, проектъ смѣты былъ утвержденъ очень поздно, и всѣ работы пришлось отложить до 1911 года, и только двѣ самыя неотлагательныя—содержаніе головныхъ сооружений арыка Бозсу были временно оставлены на городскія средства, и ремонтъ арыковъ Искандеръ и Ханымъ былъ сдѣланъ за счетъ запасной суммы земской смѣты.

На какой предмет испра- шивалось.	Испра- шивал.		Ассигно- вано.	
	Руб.	К.	Руб.	К.
1. Содержаніе головныхъ со- оруженій арыка Бозсу . . . . .	10974	45	10974	45
2. Защита лѣваго берега р. Чирчика и арыка Бектемиръ . . . . .	28319	77	16000	—
3. Приобрѣтеніе 300 штукъ водомѣрныхъ реекъ . . . . .	2730	—	2730	—
4. Защита поселка Богоро- дицкаго отъ размыва его р. Чир- чикомъ . . . . .	2456	19	2456	19
5. Очистка арыковъ и пост- ройка защитительныхъ плотинъ въ Аму-Дарьинскомъ отдѣлѣ . . . . .	28826	40	28826	40
6. Очистка и ремонтъ арыка Искандеръ и Ханымъ . . . . .	7759	33	7659	33
7. На непредвидѣнные расхо- ды по защитѣ арыка Искандеръ около сая Яманъ-Джаръ . . . . .	3700	—	искл.	
Итого . . . . .	85610	41	68646	37

Кромѣ того, разрѣшенъ расходъ въ количествѣ 2800 рублей ежегодно на наемъ 3-го вольнонаемнаго ирригаціоннаго техника, необходимость найма означеннаго лица вызывалась громаднымъ территоріальнымъ протяженіемъ Сыръ-Дарьинской области, а также желаніемъ уровнять техническія силы данной области съ таковыми же въ другихъ областяхъ въ связи съ ближайшимъ представленіемъ на законодательное утвержденіе новыхъ штатовъ ирригаціонныхъ чиновъ.



Въ 1910 году въ области количество дѣйствовавшихъ арыковъ, ихъ длина, количество проходившей по нимъ воды въ куб. футахъ въ одну секунду, а также количество израсходованныхъ рабочихъ дней и матеріаловъ видно изъ слѣдующей таблицы:

Наименованіе уѣздовъ.	Количество арыковъ	Общая ихъ длина.	Количество воды въ куб. фут.	Соломы.	Камне й.	Хворосту.	Жердей.	Дерев.	Количество рабочихъ дней.
Ташкентскій . . . . .	412	3027	17531	62857	41503	28172	3676	697	144378
Чимкентскій . . . . .	832	4589	4248	29300	19600	8200	2960	350	58769
Аулісатинскій . . . . .	519	5496	5645	43865	13500	9675	1896	198	14963
Перовскій . . . . .	370	2496	2436	5196	15210	10960	250	73	93448
Казалинскій . . . . .	226	1290	2060	—	—	—	—	—	5936
Итого . . . . .	2359	16898	32460	141218	89813	57007	8772	1318	317494

Примѣчаніе: Свѣдѣній по Аму-Дарьинскому отдѣлу не имѣется.

Вообще же необходимо оговориться, что свѣдѣнія эти не точны, такъ какъ данныя точному учету не поддаются.

Считая приблизительно въ среднемъ стоимость матеріаловъ; соломы по 10 к. за снопъ, камыша по 4 к., хвороста по 5 к., жерди по 25 к. и деревья по 3 р., а цѣну рабочаго по 80 к., выходитъ, что населеніе расходуетъ на 480000 десятинъ орошенной въ 1910 году земли около 300000 рублей.

Къ этому надо прибавить расходъ на содержаніе арыкъ-аксакаловъ въ количествѣ 40 человѣкъ, что стоитъ 33700 рублей и мирабовъ 2328 человѣкъ, которые деньгами и натурой получаютъ около 183950 рублей; такимъ образомъ, въ среднемъ орошеніе одной десятины обходится населенію около 1 р. 30 к.

## Народное здравіе.

Въ отношеніи народнаго здравія 1910 г. прошелъ удовлетворительно. Вспыхнувшая было холерная эпидемія унесла только 45 человекъ и затѣмъ вскорѣ прекратилась, ограничившись такимъ сравнительно незначительнымъ числомъ жертвъ. Другихъ эпидемическихъ заболѣваній не было, и заболѣваемость населенія въ численномъ отношеніи протекла при нормальныхъ условіяхъ.

Туземное населеніе стало съ большимъ довѣріемъ относиться къ врачебной помощи, о чемъ свидѣтельствуетъ увеличивающееся число обращающихся за послѣдней. Въ 1910 году за медицинской помощью обращалось 288306 человекъ, на 13385 больше предыдущаго года, что составляетъ увеличеніе на 5<sup>0</sup>/<sub>0</sub>. Число пользованныхъ больныхъ въ 1910 году составляетъ 16<sup>0</sup>/<sub>0</sub> общаго числа населенія области.

Изъ общаго числа заболѣвшихъ только 5341 пользовались стационарно, а остальные 281633—амбулаторно.

Господствующею въ области болѣзною попрежнему является лихорадка, отъ которой въ 1910 году лѣчилось 41082 человекъ, на 4066 болѣе предыдущаго года. Вообще-же заболѣваемость лихорадкой, прежде носившей эпидемическій характеръ, постепенно ослабѣваетъ. Другою распространенною среди туземнаго населенія болѣзною является сифились. Такихъ больныхъ въ 1910 году пользовалось 12271 человекъ, на 786 болѣе предыдущаго года.

Какъ и въ предыдущіе годы, всѣ больницы и амбулаторіи въ уѣздахъ помѣщались въ частныхъ наемныхъ домахъ, неудовлетворяющихъ требованіямъ медицины. Къ постройкѣ же врачебныхъ зданій для помѣщенія въ нихъ врачебныхъ пунктовъ

еще не приступлено, но предвидится постройка въ непродолжительномъ времени, такъ какъ на это отпущены уже необходимыя суммы.

Въ области имѣется всего 18 врачебныхъ участковъ, съ лечебницами на 6 кроватей въ каждомъ участкѣ. Кромѣ того, при каждой лечебницѣ имѣется еще врачебный амбулаторный пунктъ.

Въ среднемъ по области каждый изъ врачебныхъ пунктовъ занимаетъ пространство въ 24000 квадратныхъ верстѣ съ населеніемъ въ 84000 человѣкъ. При такой территоріи и количествѣ населенія врачебная помощь въ Сыръ-Дарьинской области не можетъ считаться удовлетворительною.

Приводимая ниже таблица показываетъ распределеніе пользованныхъ стационарно въ больницахъ и т. п., съ обозначеніемъ числа больныхъ, оставшихся отъ предыдущаго года, поступившихъ и умершихъ въ 1910 г. (первыя 3 графы), а также распределеніе пользованныхъ въ амбулаторіяхъ, частной практикѣ, эпидемическихъ и пр. по отдѣльнымъ формамъ болѣзней (четвертая графа).

НАЗВАНІЕ БОЛѢЗНЕЙ.	Оставалось отъ предыдущ. года	Поступило въ 1910 г.	Изъ нихъ умерло въ 1910 году.	Пользовал. въ амбулат. част. практик. и пр.
	1	2	3	4
<i>I. Общія заразныя болѣзни:</i>				
А.				
Оспа . . . . .	17	68	20	173
Корь . . . . .	1	11	1	351
Скарлатина . . . . .	14	187	27	124
Коклюшъ . . . . .	—	—	—	665
Гриппъ . . . . .	1	59	2	3870
Дифтеритъ . . . . .	6	148	20	173
Тифъ брюшной . . . . .	21	129	18	329
Тифъ сыпной . . . . .	7	58	—	3
„ возвратный . . . . .	—	1	1	—
„ неопредѣл. и смѣшанный . . . . .	—	1	—	6
Дизентерія . . . . .	—	14	3	361
Эпидемическій гастроэнтеритъ . . . . .	—	—	—	350

Холера туземная . . . . .	—	—	—	1
„ азіатская . . . . .	—	83	45	106
Заушница эпидемическая . . . . .	—	—	—	320
Рожа . . . . .	3	54	1	541
Остеоміэлитъ . . . . .	3	18	1	24
Гнилостное и гнойное зараженіе . . . . .	1	5	5	13
Остр. сочленовный ревматизмъ . . . . .	4	54	—	1861
Цынга . . . . .	—	2	—	520
Проказа . . . . .	—	1	—	1
Сибирская язва . . . . .	—	—	—	22
Водобоязнь (развитія формы) . . . . .	—	—	—	2
Крупозная пневмонія . . . . .	8	83	13	702
Бугорчатка легкихъ . . . . .	5	79	40	915
„ проч, орган. и тканей . . . . .	6	55	4	955
Б.				
Сифились первичный . . . . .	—	2	—	163
„ кондилом. recens . . . . .	1	11	—	829
„ recidiva . . . . .	—	17	—	972
„ не указано . . . . .	—	—	—	548
„ гумозный . . . . .	—	25	1	6960
Мягкій шанкръ и его осложненія . . . . .	4	18	—	560
Перелой и его осложненія . . . . .	2	24	—	2239
В.				
Пережеж. лихор. и болот. кахекск. . . . .	4	207	40	41082
Прочія общія заразн. болѣзни . . . . .	—	3	1	492
<i>II. Общія незаразныя болѣзни.</i>				
Англійская болѣзнь . . . . .	—	2	1	388
Анемія и блѣдная немочь . . . . .	—	41	—	5570
Прочія незаразныя болѣзни . . . . .	—	10	2	1140
<i>III. Новообразованія.</i>				
Ракъ, саркома и др. злок. опух. . . . .	4	58	12	306
Доброкачественныя опухоли . . . . .	5	43	1	854
<i>IV. Паразитическія болѣзни.</i>				
Глисты кишечные . . . . .	—	22	—	1842
Эхинококкъ . . . . .	1	5	1	3
Чесотка . . . . .	—	2	—	13738
Парша . . . . .	—	—	—	2561
Прочія паразитическія болѣзни . . . . .	1	32	1	1106

V. Душевные болѣзни . . . . .	76	97	13	31
VI. Травматическія, химическія и термическія поврежденія.				
Ушибы . . . . .	2	56	6	3809
Раны: а) отъ холодн. оружія . . . . .	4	31	10	2474
"    б)    "    огнестрѣльн. оружія.	—	32	4	247
"    в)    "    прочія . . . . .	3	74	8	7078
Вывихи . . . . .	1	6	—	139
Переломы: а) простые . . . . .	3	36	—	237
"    б)    осложненные . . . . .	2	21	4	39
Ожоги . . . . .	1	24	4	4746
Отмороженія . . . . .	—	5	—	422
Прочія поврежденія . . . . .	—	14	1	601
VII. Отравленія				
Остр. и хрон. отравлен. спиртомъ . . . . .	2	72	3	197
Профессиональныя отравленія . . . . .	1	1	—	—
Случайныя . . . . .	2	44	2	88
VIII. Пороки врожденные и приобретенные и недостатки развитія.				
Грыжи . . . . .	3	55	6	415
Слѣпота . . . . .	—	—	—	8
Глухонѣмота . . . . .	—	—	—	9
Прочіе пороки и недостатки . . . . .	—	10	1	75
IX. Болѣзни отдѣльных системъ и органовъ.				
А. Орг. болѣзни мозга и его оболочекъ.				
Болѣзни головного мозга . . . . .	3	42	15	223
"    спинного    "    . . . . .	—	14	4	26
Смѣшанныя заболѣванія . . . . .	—	4	—	35
Б. Нервные болѣзни.				
Болѣз. периферич. нервн. системы . . . . .	1	14	—	1782
Эпилепсія . . . . .	—	4	—	147
Истерія и неврастія . . . . .	3	44	—	1649
Прочія нервныя болѣзни . . . . .	1	36	5	3338

В. Болѣзни кровеносной и лимфатической системъ.				
Болѣзни сердца и его оболочекъ . . . . .	2	84	22	1327
„ сосудовъ . . . . .	2	41	4	396
Прочія болѣзни этой группы . . . . .	—	11	—	2123
Г. Болѣзни органовъ дыханія.				
Воспаленіе дыхательныхъ путей . . . . .	3	41	2	11892
Катарральное воспален. легкихъ . . . . .	—	48	10	413
Воспаленіе подреберной плевы . . . . .	4	48	9	882
Прочія болѣзни этой группы . . . . .	—	5	—	1212
Д. Болѣзни органовъ пищеваренія.				
Болѣзни полости рта и зѣва . . . . .	—	28	—	17506
Желудочно-кишечный катарръ . . . . .	3	104	3	18480
Воспаленіе брюшины . . . . .	1	11	8	26
Воспал. слѣп. кишк. и клѣтчатки . . . . .	1	41	3	133
Болѣзн. печени и желчныхъ путей . . . . .	1	46	5	646
Прочія болѣзни этой группы . . . . .	5	118	19	8380
Е. Болѣзни мочевыхъ органовъ.				
Воспаленіе почекъ . . . . .	5	70	19	389
Камни почекъ и мочев. пузыря . . . . .	1	47	4	235
Прочія болѣзни этой группы . . . . .	1	26	2	617
Ж. Бол. мужск. полов. органовъ . . . . .				
3. „ женск. „ „ . . . . .	3	32	2	672
6	351	5	3998	
И. Болѣзни костно-мышечной системы.				
Мышечный ревматизмъ . . . . .	—	21	—	5367
Прочія болѣзни этой группы . . . . .	4	42	1	3443
I. Болѣзни кожи и подкожной клѣтчатки.				
Флегмона . . . . .	10	67	3	6511
Язвы . . . . .	1	17	—	6654
Прочія болѣзни этой группы . . . . .	1	42	2	33831

К. Болѣзни органовъ зрѣнія.				
(Безъ слѣпоты).				
Конъюнктивитъ . . . . .	—	11	—	18281
Трахома. . . . .	2	19	—	438
Прочія болѣзни этой группы . .	8	88	—	1755
Л. Болѣзни органовъ слуха.				
(Безъ гухонѣмоты).				
Болѣзни наружн. слухов. проход.	—	7	—	4054
„ средняго уха . . . . .	—	13	—	5671
Прочія болѣзни этой группы . .	72	1634	147	1113
X. Болѣзни беремен. и послѣрод.	4	95	2	726
XI. Болѣзни, не вошедшія въ но- менклатуру и неопредѣленныя.	14	131	13	2679
Роды . . . . .	13	955	4	355
На испытаніи . . . . .	8	40	—	15
<hr/>				
Всего. . . . .	329	5012	452	282965

Изъ приведенныхъ данныхъ видно, что господствующей болѣзью является малярія, болѣзни кожи и подкожной клѣтчатки.

Послѣ малярии видное мѣсто занимаютъ болѣзни органовъ пищеваренія, затѣмъ болѣзни органовъ зрѣнія и болѣзни органовъ дыханія.

Венерическія болѣзни тоже занимаютъ видное мѣсто; такихъ больныхъ было зарегистрировано 12376, изъ которыхъ 9529 было больныхъ сифилисомъ въ разныхъ его стадіяхъ, а остальные—мягкимъ шанкромъ (582 больныхъ) и перелоемъ (2265).

Въ нижеприводимой таблицѣ перечисляются отдѣльно каждая больница, лечебница, пріемный покой и т. д. по городамъ и уѣздамъ области, съ показаніемъ числа кроватей, оставшихся больныхъ къ 1 января 1910 года, прибывшихъ и умиршихъ въ

1910 году, остававшихся къ 1 января 1911 года и число проведенных больными дней.

БОЛЬНИЦЫ И ПРИЕМНЫЕ ПОКОИ.	Число кро- ваций.	Остав къ 1 января 1910 г.	Прибыло въ 1910 году.	Умерло въ 1910 году.	Остал. къ 1 января 1910 г.	Чис. прове- ден. дней.
Г. Ташкентъ:						
Военный госпиталь . . . . .	415	94	773	35	82	Св. не имѣет.
Городская больница . . . . .	95	137	2105	304	134	43210
Россійск. Общ. Кр Креста . . . . .	12	3	179	5	12	3620
Больница бр. Слонимъ . . . . .	12	5	166	5	9	3762
Холерное отд. больницы . . . . .	20	—	63	35	—	846
Приемный покой при 1-й туз. амбулат. . .	8	4	92	3	2	1320
2-й тузем. амбулаторій . . . . .	4	—	30	—	1	165
3-й тузем. амбулаторіи . . . . .	11	6	122	—	—	1185
Родильный пристъ Турк. благ. общест. . .	25	8	645	2	14	4704
Родильный покой врача Предтеченской .	5	3	211	—	4	2186
Ташкентскій уѣздъ:						
Уч. Пскентскій . . . . .	6	—	66	7	4	878
„ Троицкій . . . . .	6	—	11	2	—	121
„ Каунчинскій . . . . .	6	1	49	12	—	476
„ Ханъ-Абадскій . . . . .	6	—	7	—	—	94
г. Чимкентъ.						
Гор. приемный покой . . . . .	5	6	27	4	1	527
г. Туркестанъ.						
Гор. приемный покой . . . . .	5	—	—	—	—	—
Чимкентскій уѣздъ.						
Лечебн. Сайрамская . . . . .	6	—	—	—	—	—
„ Тамерлановская . . . . .	6	—	—	—	—	—
„ Ванновская . . . . .	6	—	—	—	—	—
„ Сузакская . . . . .	6	—	—	—	—	—
г. Аулиеата.						
Городская больница . . . . .	15	1	73	7	—	1026
Аулиеатинскій уѣздъ.						
Лечебн. Пригороднаго участка . . . . .	6	—	35	1	—	274
„ Дмитриевского . . . . .	6	—	12	—	—	151
„ Меркенскаго . . . . .	6	—	11	—	1	224
„ Карабалтинск. уч. . . . .	6	—	16	1	—	276
г. Перовскъ						
Городск. приемный покой . . . . .	5	—	—	—	—	—
Перовская земская больница . . . . .	49	55	185	12	66	21248
Перовскій уѣздъ						
Леч. Пригороднаго уч. . . . .	6	—	15	—	—	157
„ Джулекскаго уч. . . . .	6	3	59	13	4	669
г. Казалинскъ.						
Гор. приемный покой . . . . .	5	—	—	—	—	—
Казалинскій уѣздъ.						
Леч. Кармакчинскаго уч. . . . .	6	—	7	1	—	43
гор. Петро-Александровскъ.						
Городская и земская больница . . . . .	11	3	52	3	5	1189
Аму-Дарьинскій отдѣлъ.						
Леч. Нукусскаго уч. . . . .	6	—	—	—	—	—
„ Чимбайскаго уч. . . . .	6	—	—	—	—	—
Итого . . . . .	804	329	5012	452	339	89458



Нижеприводимая таблица рисуетъ картину распредѣленія зарегистрированныхъ больныхъ нѣкоторыми заразными болѣзнями по отдѣльнымъ мѣсяцамъ.

БОЛѢЗНИ.	Январь.	Февраль.	Мартъ.	Апрѣль.	Май.	Юнь.	Юль.	Августъ.	Сентябрь.	Октябрь.	Ноябрь.	Декабрь.	Всего.
Оспа . . . . . (врач.	69	38	28	15	15	17	4	6	10	5	7	17	231
(фельд.	16	4	3	—	—	—	—	—	—	1	2	1	27
Корь . . . . . (врач.	59	72	40	64	49	40	9	2	3	5	3	6	352
(фельд.	—	—	5	—	—	—	—	6	—	—	—	—	11
Скарлатина . . . (врач.	46	18	17	6	8	9	20	38	39	43	47	23	314
(фельд.	—	—	—	—	5	4	1	1	—	—	—	—	11
Коклюшъ . . . . (врач.	52	75	74	110	99	133	46	26	17	10	2	3	657
(фельд.	—	—	—	—	—	4	4	—	—	—	—	—	8
Гриппъ . . . . (врач.	516	540	422	288	185	264	168	142	207	347	367	390	3836
(фельд.	3	2	4	3	5	6	2	6	6	19	27	21	94
Дифтерія . . . . (врач.	40	49	34	17	22	15	31	33	22	18	19	27	327
(фельд.	—	—	—	—	—	—	—	—	—	—	—	—	—
Тифъ брюшной . (врач.	58	24	21	25	23	37	45	35	69	59	45	31	472
(фельд.	—	—	—	—	—	—	—	—	—	1	—	6	7
„ сыпной . . . (врач.	9	—	1	—	1	1	—	—	—	—	—	2	14
(фельд.	1	—	—	—	—	—	—	—	—	—	—	—	1
„ возвратный (врач.	—	—	—	—	—	—	—	—	—	1	—	—	1
(фельд.	—	—	—	—	—	—	—	—	—	—	—	—	—
„ неопр. и см. (врач.	1	—	1	—	1	—	—	—	2	—	2	—	7
(фельд.	—	—	—	—	—	—	—	—	—	—	—	—	—
Дизентерія . . . (врач.	13	14	19	32	98	61	40	34	20	17	16	11	375
(фельд.	—	—	—	—	—	—	—	—	—	—	—	—	—
Эпид. гастроэнтер. (врач.	—	—	—	—	13	91	85	29	28	—	—	—	246
(фельд.	—	—	2	1	19	29	6	6	8	14	11	8	104
Заушница . . . . (врач.	8	35	46	27	32	16	19	12	21	5	25	34	280
(фельд.	—	—	4	5	3	7	3	3	6	3	3	3	40
Остр. сочлен. ревм. (врач.	101	133	199	144	155	144	151	142	126	125	127	162	1709
(фельд.	15	19	32	24	34	41	31	26	17	24	23	19	310
Крупозн. пневмон. (врач.	116	91	78	47	47	25	20	18	44	49	86	68	689
(фельд.	16	14	12	7	7	—	1	3	6	8	16	14	104
Холера азиатская (врач.	—	—	—	—	—	—	8	85	86	8	2	—	187
(фельд.	—	—	—	—	—	—	—	2	—	—	—	—	2
Чума . . . . . (врач.	—	—	—	—	—	—	—	—	—	—	—	—	—
(фельд.	—	—	—	—	—	—	—	—	—	—	—	—	—
Цынга . . . . . (врач.	16	24	30	44	33	26	39	15	21	23	9	3	283
(фельд.	15	15	24	30	27	20	25	21	21	11	12	16	237
Малярія . . . . (врач.	1702	1824	1983	2416	2989	3137	3561	3363	2827	2017	1384	1045	28248
(фельд.	468	531	590	609	930	1034	1487	2874	2182	1356	582	402	13045

Больныхъ проказой, находившихся въ кишлакѣ Махау, къ 1 января 1910 года было 24 человекъ. Въ теченіе года прибыло 6 муж. и 2 женщ., убыль—1 муж., умерло 2 муж. Къ 1 января 1911 года осталось прокаженныхъ: мужчинъ 17, женщинъ 7, дѣтей—5.

### Пастеровская станція.

Въ теченіе 1910 года на Ташкентской Пастеровской станціи пользовалось прививками 561 человекъ, изъ которыхъ умерло 6, а именно:

	Пользова- лось.	Умер- ло.
Въ возрастѣ отъ 0 до 5 лѣтъ . . . . .	45	—
” 5 ” 10 ” . . . . .	98	3
” 10 ” 15 ” . . . . .	60	1
” 15 ” 25 ” . . . . .	132	1
” 25 ” 35 ” . . . . .	119	1
” 35 ” 45 ” . . . . .	59	—
” 45 ” 55 ” . . . . .	34	—
” 55 ” 65 ” . . . . .	10	—
” выше 65 ” . . . . .	4	—
Итого об. пола . . . . .	561	6
Въ томъ числѣ женщинъ . . . . .	195	2

Укусы были причинены: собакой—454, кошкой—5, коровой—2, лошадыю—1.

Мѣсто укуса: голова и лицо—32 (умерло 1), верхнія конечности 252, (умерло 1), нижнія—151, туловище—27, разныя части тѣла—99, укусы одиночные—353 (умерло 5), множественные—109 (умерло 1), черезъ одежду—172, въ голое тѣло—290 (умерло 6). Явилось на станцію на 1-й недѣлѣ послѣ укуса—282 (умерло 3), на 2-й—107 (умерло 2), на 3-й—65, (умеръ 1), на 4-й—33 и позднѣе—74.

По отдѣльнымъ мѣсяцамъ года пользованные явились на станцію: въ январѣ—49 чел., февралѣ—47, мартѣ—62, апрѣлѣ—60, маѣ—78, іюнѣ—41, іюлѣ—35, августѣ—43, сентябрѣ—29, октябрѣ—40, ноябрѣ—45 и въ декабрѣ—29 человекъ.

По отдѣльнымъ областямъ пользованные распредѣлялись слѣдующимъ образомъ:

Сырѣ-Дарьинская область—234 чел., Самаркандская—54, Ферганская—82, Семирѣченская—82, Закаспійская—91, прочія области и округа—18 чел. Итого—561 человекъ.

### Медицинскій и фармацевтическій персоналъ.

(Гражданскаго вѣдомства).

Къ концу 1910 года въ Сыръ-Дарьинской области состо-  
яло: врачей мужчинъ—52, врачей-женщинъ—11, фельдшеровъ—  
43, фельдшерицъ-акушеровъ—8, акушеровъ и повивальныхъ ба-  
бокъ—38, зубныхъ врачей—16, дантистовъ—6 и фармацевтовъ  
—32.

По городамъ и уѣздамъ области они распредѣлялись такъ:

Города и уѣзды:	Вра- чей.		Фель- дшер.		Акушеровъ и повивал. бабокъ.	Зубныхъ врачей.	Данти- стовъ.	Фармацев- товъ.
	Мужч.	Женщ.	Мужч.	Женщ.				
Г. Ташкентъ . . . . .	26	6	13	4	12	16	6	25
Его уѣздъ . . . . .	3	1	4	1	3	—	—	—
Г. Чимкентъ . . . . .	1	—	2	—	2	—	—	1
Г. Туркестанъ . . . . .	2	—	1	—	1	—	—	1
Его уѣздъ . . . . .	3	2	4	1	3	—	—	—
Г. Аулиеата . . . . .	1	—	2	—	2	—	—	1
Его уѣздъ . . . . .	4	—	4	—	4	—	—	—
Г. Перовскъ . . . . .	4	1	4	1	4	—	—	1
Его уѣздъ . . . . .	3	—	2	—	2	—	—	—
Г. Казалинскъ . . . . .	2	—	2	—	1	—	—	2
Его уѣздъ . . . . .	1	1	1	—	1	—	—	—
Г. Петро-Александровскъ . . . . .	1	—	2	—	1	—	—	1
Аму-Дарьинскій отдѣлъ . . . . .	2	—	1	—	2	—	—	—
Всего . . . . .	52	11	43	8	38	16	6	32

По роду службы медицинскій персоналъ распредѣлялся  
слѣдующимъ образомъ:

	Врачей.				Врачей.		
	Врачей.	Фельд.	Пов. баб.		Врачей.	Фельд.	Пов. баб.
При Врачебномъ Отд.	3	2	—	Участковые . . . . .	17	18	18
Уѣздные . . . . .	3	6	6	Тюремные . . . . .	1	1	—
Городскіе . . . . .	6	6	6	Больничные . . . . .	9	9	7
Санитарные . . . . .	2	1	—	Вольнопрактикующ. . . . .	14	—	9
Желѣзнодорожные. . . . .	8	*)	*)	Всего . . . . .	63	43	46

\*) Свѣдѣній не имѣется.

### А п т е к и.

Въ Сырь-Дарьинской области въ 1910 году было всего 11 аптекъ, изъ которыхъ 5 въ городѣ Ташкентѣ.

Наименованіе аптекъ, число фармацевтовъ и аптекарскихъ учениковъ, равно рецептовъ и вырученной суммы отъ продажи лекарствъ видно изъ слѣдующей таблицы.

НАИМЕНОВАНИЕ АПТЕКЪ.	Число фар- мацевтовъ.	Число ап- текарскихъ учениковъ.	Число ре- цептовъ.	Выру- ченная по нимъ сумма.		По руч- ной про- дажѣ выручен.	
				Руб.	К.	Руб.	К.
Соборная Краузе . . . . .	4	2	13917	8635	51	5309	13
Махрамская аптека Краузе . . . . .	4	2	22940	13547	57	5489	18
Ташкентская городская аптека . . . . .	8	3	41251	25045	25	29022	25
Аптека Ф. Каплана . . . . .	7	6	23458	12922	29	12293	29
Аптека въ туз. г. Ташк. Марголиной Казалинская . . . . .	2	2	431	230	13	6124	70
Петро-Александровская сельск. апт. Берсудскаго . . . . .	1	—	3352	1757	41	735	79
Перовская нормальная аптека пров. Шелля . . . . .	1	—	1294	1005	53	2023	87
Туркестанская нормальная аптека провизора Барона . . . . .	1	1	2714	1676	57	4060	69
Чимкентская нормальная аптека провизора Можейко . . . . .	1	1	1965	1465	8	2096	80
Дуліеатинская аптека провизора Мартышевскаго . . . . .	1	—	2205	1242	—	6124	70
Итого . . . . .	32	18	115215	68650	24	74090	44

### О с п о п р и в и в а н і е.

Для приготовления детрита въ гор. Ташкентѣ имѣется „оспенное депо“, въ которомъ въ 1910 году было телятъ 208 шт. Снято детрита 7500 банокъ.

Телятникъ содержится на земскія средства, которыхъ въ 1910 году отпущено 1300 руб.

Число ревакцинацій—1836. Оспопрививателей—неврачебнаго сословія—28.

Нижеприводимая таблица показывает число прививокъ по каждому городу и уѣзду области въ 1910 году.

	Число прививокъ.				Число прививокъ.		
	Изъ нихъ удачныхъ	Неизвѣстн.	Изъ нихъ удачныхъ		Неизвѣстн.		
Г. Ташкентъ . . .	3970	3704	266	Г. Перовскъ . . .	358	263	—
Его уѣздъ . . . .	20655	9100	577	Его уѣздъ . . . .	2289	2098	—
Г. Туркестанъ . .	1583	1183	400	Г. Аулиеата . . .	544	486	12
„ Казалинскъ . .	332	224	—	Его уѣздъ . . . .	8521	5743	954
Его уѣздъ . . . .	1694	1421	—	Г. Петро-Алексе .	176	63	107
Г. Чимкентъ . . .	558	420	117	Аму-Дарьн. отд.	6808	5460	484
Его уѣздъ . . . .	5535	4373	973	Всего . . . .	43023	34544	3892

**Расходъ на медицинскую часть.**

Изъ нижеприводимой таблицы видно, что въ теченіе всего 1910 года на медицинскую часть было израсходовано 368790 р. 62 к., изъ коихъ большая половина (213487 р. 30 коп.) приходится на городскія суммы, 139428 руб. 23 коп.—изъ земскихъ суммъ и остальные 15555 руб.—правительственныя.

	ИЗЪ СУММЪ:							
	Правительственн.		Земскихъ сборовъ.		Городовъ.		Всего	
	Руб.	К.	Руб.	К.	Руб.	К.	Руб.	К.
1) Содерж. лечеб. зав. безъ расх. на медиц. фармацевт. персонал. и безпл. выд. лекар.	—	—	42407	—	72815	63	115222	63
2) Содержаніе врачей.	11895	—	54386	23	41729	93	108006	16
3) Содер. фельд. и акушерск. персонала .	3660	—	21540	—	23330	22	48530	22
4) Сод. фармац. перс.	—	—	—	—	10960	—	10960	—
5) Безпл- выд. лекарс.	—	—	10970	—	41459	44	52429	44
6) Расх на оспоприв.	—	—	5850	—	159	15	6009	15
7) Расх. на бор. съ эпд.	—	—	4595	—	14685	—	19280	—
8) Сод. санитар. бюро.	—	—	—	—	600	—	600	—
9) Прочіе расходы .	—	—	—	—	7753	2	7753	2
Всего . . . .	15555	—	139748	23	213387	39	368790	62

**Судебно-медицинская часть.**

Нижеприводимая таблица показываетъ состояніе судебно-медицинской части за 1910 г.

	Г. Ташкентъ и его уѣздъ.	Г. Чимкентъ и его уѣздъ.	Г. Перовскъ и его уѣздъ.	Р. Казалинскъ и его уѣздъ.	Петро-Александр и Аму Дар. отд.	Г. Аулиеата и его уѣздъ.
1) Удушеніе . . . . .	2	1	—	2	—	—
2) Повѣшеніе . . . . .	2	—	—	—	—	—
3) Раненія: а) холод оруж. . . . .	27	15	7	—	—	3
б) огнестр. . . . .	9	3	—	1	—	1
в) прочія . . . . .	15	—	1	5	1	7
4) Ушибы, смятіе и паденіе . . . . .	28	19	5	4	1	—
5) Утопленіе . . . . .	11	—	—	—	—	—
6) Замерзаніе . . . . .	1	—	—	—	—	—
7) Задушеніе отъ воспрепят. дыхан.	—	—	—	1	—	—
8) Отравленіе:						
а) неорган. ядами . . . . .	5	—	—	—	—	—
б) спиртомъ . . . . .	3	1	—	—	—	—
в) окисью углерода . . . . .	2	—	—	—	—	—
Прочія насильственныя смерти . . . . .	5	6	—	—	—	5
Всего насильств. смертью . . . . .	110	45	12	13	2	16
Въ томъ числѣ:						
Самоубійство . . . . .	8	1	—	—	—	—
Убійство . . . . .	89	32	10	10	2	16
Смерть неумышленная . . . . .	13	12	2	3	—	—
9) Смерть отъ болѣзнен. причинъ . . . . .	38	4	3	—	—	2
10) За гниlost. труп. прич не отк.	4	2	4	2	1	—
Всего произведено вскрытій и ос- мотрено мертвыхъ тѣлъ . . . . .	152	51	19	15	3	18
11) Беременность . . . . .	2	—	—	—	—	—
12) Растрѣніе и изнасилованіе . . . . .	9	3	7	4	1	—
13) Мужеложество . . . . .	8	—	—	3	—	—
14) Раны . . . . .	94	14	16	10	—	11
15) Другія поврежденія . . . . .	245	46	31	21	1	6
16) Состояніе умств. способн. . . . .	40	3	3	—	—	1
17) Состоян. здоровья вообще . . . . .	254	9	12	3	17	7
Всего освидѣтельствовано живыхъ людей . . . . .	732	78	69	41	19	25
Всего судебно-медицинскихъ актовъ выдано . . . . .	884	135	88	56	22	43

## Народное просвѣщеніе.

Съ каждымъ годомъ число учащихся какъ русскихъ, такъ и туземцевъ значительно увеличивается; число же школъ не соотвѣтствуетъ дѣйствительной въ нихъ надобности. Особенно большой недостатокъ въ низшихъ школахъ наблюдается въ городѣ Ташкентѣ. Быстрый ростъ города Ташкента даетъ значительный контингентъ дѣтей школьнаго возраста, а существующее число низшихъ школъ далеко не въ состояніи вмѣстить всѣхъ нуждающихся въ первоначальномъ образованіи. Такъ, по переписи дѣтей школьнаго возраста, произведенной въ Ташкентѣ въ декабрѣ 1908 года, оказалось, что только половина ихъ посѣщаетъ школы другая же половина не можетъ ихъ посѣщать вслѣдствіе переполненія низшихъ школъ, а частью и по домашнимъ обстоятельствамъ. Такимъ образомъ, чтобы удовлетворить всѣхъ нуждающихся въ начальномъ образованіи необходимо число низшихъ школъ удвоить, особенно если будетъ осуществленъ проектъ введенія всеобщаго начального обученія.

Въ 1910 году число учащихся во всѣхъ русскихъ учебныхъ заведеніяхъ области, сравнительно съ предыдущимъ годомъ, увеличилось на 1681 человекъ обоего пола что составляетъ 15<sup>0</sup>/<sub>0</sub>. Учащихся дѣтей мужскаго пола, было 8056 и женскаго 3522, изъ которыхъ въ 5-ти средне-учебныхъ заведеніяхъ обучалось 1515 дѣтей мужскаго и 725 женскаго пола, а остальные—въ низшихъ школахъ области.

Число средних и низших русских учебных заведений и учащихся въ нихъ по городамъ и уѣздамъ показываетъ слѣдующая таблица:

Города и уѣзды.	Средн.-учеб. заведен.	Учащихся въ нихъ.		Низшихъ учеб. зав.	Учащихся въ нихъ.	
		м.	ж.		м.	ж.
Городъ Ташкентъ . . . . .	5	1515	725	27	1611	1140
Ташкентскій уѣздъ . . . . .	—	—	—	30	1023	290
Городъ Чимкентъ . . . . .	—	—	—	9	361	171
Городъ Туркестанъ . . . . .	—	—	—	4	400	110
Чимкентскій уѣздъ . . . . .	—	—	—	43	1652	691
Городъ Перовскъ . . . . .	—	—	—	7	345	178
Перовскій уѣздъ . . . . .	—	—	—	8	211	51
Городъ Казалинскъ . . . . .	—	—	—	7	271	92
Казалинскій уѣздъ . . . . .	—	—	—	3	80	44
Городъ Аулиеата . . . . .	—	—	—	5	355	110
Аулиеатинскій уѣздъ . . . . .	—	—	—	37	1597	611
Городъ Петро-Александровскъ	—	—	—	3	98	34
Аму-Дарьинскій отдѣлъ . . .	—	—	—	2	52	—
Итого въ 1910 г.	5	1515	725	185	8056	3522

Что-же касается мусульманскихъ учебных заведений и учащихся въ нихъ, то точная регистрація таковыхъ, въ особенности у кочевниковъ, невозможна по слѣдующей причинѣ. Количество мактабовъ и аульныхъ школъ мѣняется чуть-ли не ежедневно, въ особенности число ихъ съ октября и по февраль увеличивается процентовъ на 20—30 и болѣе, а съ марта и по октябрь—уменьшается приблизительно на соотвѣтствующій же процентъ, въ виду кочевого образа жизни большинства населенія области. Нѣкоторыя мактабы и аульныя школы существуютъ нерѣдко только по нѣсколько недѣль. Вотъ почему приводимыя на стр. 187 данныя о числѣ мусульманскихъ школъ и учащихся въ нихъ имѣютъ только приблизительную точность.



ГОРОДА И УѢЗДЫ.	НАЗВАНІЕ ТУЗЕМНЫХЪ УЧЕБНЫХЪ ЗАВЕДЕНІЙ:													
	Медресе		Мактабе.			Аульняя школы.			Мактабе сарт. ж. п.			Всего.		
	Чис. учащихся	Число учащ.	Число учи-лицъ.	Число учащихся.		Число учи-лицъ.	Число учащ.		Число учи-лицъ.	Число учащ.		Число учи-лицъ.	Число учащихся.	
				м.	ж.		м.	ж.		м.	ж.		м.	ж.
Гор. Ташкентъ:														
Русская часть . . . . .	1	120	4	82	—	—	—	—	—	—	5	202	—	
Туземная часть . . . . .	21	1260	129	5006	—	—	—	—	78	1367	273	10379	3232	
Уѣзды съ городами:														
Ташкентскій . . . . .	4	102	217	3475	—	114	1407	—	—	—	335	5184	—	
Чимкентскій . . . . .	7	26	165	3185	—	240	4080	297	48	895	460	7291	1192	
Аулиеатинскій . . . . .	—	—	18	469	—	133	1494	—	—	—	151	1963	—	
Перовскій . . . . .	—	—	2	120	—	152	2890	172	2	23	156	3010	195	
Казалинскій . . . . .	—	—	2	50	—	109	1247	258	2	20	103	1297	278	
Аму-Дарьинскій отд. . . . .	2	58	522	7681	2790	—	—	—	—	—	524	7739	2790	
Итого . . . . .	35	1566	742	20068	2790	748	11118	727	130	2305	2007	37065	7687	

Нижеприводимыя свѣдѣнія о числѣ учебныхъ заведеній и учащихся въ нихъ даютъ приблизительное представленіе о положеніи народнаго просвѣщенія по го. одамъ и уѣздамъ области за 1910 годъ.

№№ по порядку	Мѣстонахожденіе учебныхъ заведеній и ихъ названіе.	Число учебныхъ заведеній	Число учащихся въ нихъ	
			м.	ж.
			<b>Г. Ташкентъ, русск. часть.</b>	
Русскія учебныя заведенія:				
1	Мужская гимназія . . . . .	1	490	—
2	Женская „ . . . . .	1	—	690
3	Реальное училище . . . . .	1	339	—
4	Кадетскій корпусъ . . . . .	1	356	—
5	Коммерческое училище . . . . .	1	255	35
6	Учительская семинарія . . . . .	1	75	—
7	Маріинское женское училище . . . . .	1	—	215
8	Ремесленное училище . . . . .	1	113	—
9	Техническое училище . . . . .	1	63	—
10	Жуковское мужское приходское училище . . . . .	1	151	—
11	Сельско-хозяйственная гидротехн. школа . . . . .	1	26	—
12	1-е приходское мужское училище . . . . .	1	127	—
13	2-е Ташкентское женское училище . . . . .	1	—	170
14	Тургеневское 2-хъ классное училище . . . . .	1	175	—
15	Церковно-приходское училище . . . . .	1	71	—
16	3-е женское 2-хъ класн. приход. училище . . . . .	1	151	—
17	4-хъ классное городское училище . . . . .	1	215	—
18	5-е мужское городское приходское учил. . . . .	1	58	—
19	2 хъ клас. приходское мужское училище . . . . .	1	140	—
20	Маріинское 4-хъ клас. женское училище . . . . .	1	—	197
21	Пушкинское 2-хъ клас. женское училище . . . . .	1	—	184
22	Городское 2-хъ классн. женское училище . . . . .	1	—	80
23	Церковно-приходская шк. Сергіев. церкви. . . . .	1	53	—
24	Частное учебн. завед. III раз. Мокрянской . . . . .	1	19	7
25	„ „ „ „ Левковичъ . . . . .	1	40	—
26	Женская частная прогимназія А. Гориздро . . . . .	1	—	50
27	„ „ „ „ Михайловской . . . . .	1	—	153
28	Частная школа С. Г. Сухотской . . . . .	1	11	11
29	„ „ Э. А. Золотовой . . . . .	1	28	48
30	„ „ Н. Гориздро . . . . .	1	40	35

31	Русско-татарская школа . . . . .	1	55	—
32	Русско-туземная еврейская школа . . . . .	1	76	—
	Итого . . . . .	31	3126	1865
	Туземныя заведенія:			
1	Мактабе . . . . .	4	82	—
2	Медрессе . . . . .	1	120	—
	Итого . . . . .	5	202	—
	<b>Въ туземной части:</b>			
	Русско-туземныя училища . . . . .	8	785	—
	Итого . . . . .	8	785	—
	Туземныя учебныя заведенія:			
1	Медрессе . . . . .	21	1260	—
2	Мактабе мужскихъ . . . . .	129	5006	—
3	„ женскихъ . . . . .	78	—	1367
	Итого . . . . .	228	6266	1367
	Всего . . . . .	273	10379	3232
	<b>Ташкентскій уѣздъ.</b>			
	Русскія учебныя заведенія:			
	Приходское 2-хъ классн. мужское училище . . . . .	2	158	—
	„ 1-но „ женское „ . . . . .	2	—	75
	Сельскія училища для дѣтей обоого пола . . . . .	12	415	186
	Церковно-приход. „ „ „ „ . . . . .	1	9	3
	Русско-туземныя училища . . . . .	13	441	26
	Итого . . . . .	30	1023	290
	Туземныя учебныя заведенія:			
	Медрессе . . . . .	4	102	—
	Мактабе . . . . .	217	3475	—
	Аульныя школы . . . . .	114	1407	—
	Итого . . . . .	335	5184	—
	Всего . . . . .	365	6207	290
	<b>Чимкентскій уѣздъ.</b>			
	Русскія учебныя заведенія:			
	въ г. Чимкентѣ:			
	Частная прогимназія . . . . .	1	—	46
	3-хъ кл. городск. училище по пол. 1872 г. . . . .	1	119	—
	Приходскія училища . . . . .	1	40	—
	Сельск. учил. для дѣтей обоого пола . . . . .	2	—	122
	Русско туземныя училища . . . . .	2	128	3

Частныя начальн. училища III разр.:			
Для татарь . . . . .	1	22	—
„ евреевъ . . . . .	9	52	—
Итого . . . . .	9	361	171
<i>Туземныя учебныя заведенія:</i>			
Медрессе . . . . .	2	90	—
Мактабе сартовскія мужск. пола . . . . .	25	256	—
„ „ женскаго пола . . . . .	12	—	150
Итого . . . . .	39	346	150
Всего . . . . .	48	707	321
<b>Въ г. Туркестанѣ.</b>			
<i>Русскія учебныя заведенія:</i>			
3-хъ кл. городское училище . . . . .	1	82	—
2-хъ кл. приходское (желѣзнодорожное) училище . . . . .	1	235	87
Сельскія училища . . . . .	1	—	23
Русско-туземныя училища . . . . .	1	83	—
Итого . . . . .	4	400	110
<i>Туземныя учебныя заведенія:</i>			
Медрессе . . . . .	2	65	—
Мактабе . . . . .	25	250	270
Итого . . . . .	27	315	270
Всего . . . . .	31	715	380
<i>Въ Чимкентскомъ уѣздѣ.</i>			
<i>Русскія учебныя заведенія:</i>			
2-хъ кл. приходское (желѣзнодорожное) училище . . . . .	1	38	39
Сельскія училища для дѣтей об. пола . . . . .	32	1305	646
Русско-туземныя училища . . . . .	10	309	6
Итого . . . . .	43	1652	691
<i>Туземныя учебныя заведенія:</i>			
Мадрессе . . . . .	3	105	—
Мектабе мужск. пола . . . . .	115	2679	—
„ женск. пола . . . . .	36	—	475
Аульныя школы киргизскія . . . . .	240	4080	297
Итого . . . . .	394	6864	772
Всего . . . . .	437	8516	1463
<b>Аулиеатинскій уѣздъ.</b>			
<i>Г. Аулиеата.</i>			
<i>Русскія учебныя заведенія:</i>			
3-хъ кл. городское училище . . . . .	1	80	—

Мужское приходское училище	1	89	—
Женское " "	1	—	110
Русско-туземныя " "	2	186	—
Итого	5	355	110
Туземныя учебныя заведенія:			
Мактабе	18	469	—
Всего	23	824	110
<i>Аулиеатинскій уѣздъ.</i>			
Русскія учебныя заведенія:			
Сельскія училища для дѣтей обоого пола.	32	1427	611
Русско-туземныя училища	5	170	—
Итого	37	1597	611
Туземныя учебныя заведенія:			
Киргизскія школы	133	1494	—
Всего	170	3091	611
<b>Геровскій уѣздъ.</b>			
<i>Г. Геровскъ.</i>			
Русскія учебныя заведенія:			
3-хъ кл. городское училище	1	117	—
1-но кл. мужское приходское училище	2	99	—
2-хъ кл. женское " "	1	—	157
Русско-туземныя училища	1	82	—
Частн. начальн. училища: для татаръ	1	37	21
" евреевъ	1	10	—
Итого	7	345	178
Туземныя учебныя заведенія:			
Мактабе сартовск. мужск.	2	120	—
" " женск "	2	—	23
Киргизскія школы	2	70	—
Итого	6	190	23
Всего	13	535	201
<i>Въ Геровскомъ уѣздѣ:</i>			
Русскія учебныя заведенія:			
Русско-туземныя училища	5	142	—
Церковно-приходскія училища	1	23	15
Сельскія приходскія училища	2	46	36
Итого	8	211	51
Туземныя учебн. завед.:			
Аульныя школы	150	2820	172
Итого	150	2820	172
Всего	171	3566	566

**Казалинскій уѣздъ.**

*Въ г. Казалинскѣ.*

Русскія учебныя заведенія:

3-хъ кл. городское училище . . . . .	1	100	—
1-но кл. мужск. приходск. училищ. . . . .	2	79	—
2-хъ кл. женское " " . . . . .	1	—	72
Русско-туземныя училища . . . . .	1	47	—
Частн. начальн. училища: для татарь . . . . .	1	35	20
евреевъ . . . . .	1	10	—
Итого . . . . .	7	271	92

Туземныя учебныя заведенія:

Мактабе сартовск. мужск. пол. . . . .	2	50	—
" " женск. " . . . . .	2	—	20
" киргизск. муж. " . . . . .	2	70	—
Итого . . . . .	6	120	20

Всего . . . . . 13 391 112

*Въ Казалинскомъ уѣздѣ.*

Русскія учебныя заведенія:

Приходск. училища для дѣтей обоого пола . . . . .	2	48	44
Русско-туземныя училища . . . . .	1	32	—
Итого . . . . .	3	80	44

Туземныя учебныя заведенія:

Аульныя школы киргизь . . . . .	107	1240	258
Всего . . . . .	110	1320	302

**Аму-Дарьинскій отдѣлъ.**

*Въ г. Петро Александровскѣ.*

Русскія учебныя заведенія:

3-хъ кл. городское училище . . . . .	1	84	—
1-но классное женское прих. училище . . . . .	1	—	21
Частн. начальное училище для татарь . . . . .	1	14	13
Итого . . . . .	3	98	34

Туземныя учебныя заведенія:

Мактабе . . . . .	1	38	14
Всего . . . . .	4	136	48

*Въ Аму-Дарьинскомъ отдѣлѣ:*

Русско-туземныя училища . . . . .	2	52	—
Медрессе . . . . .	2	58	—
Мектабе . . . . .	522	7681	2790
Итого . . . . .	526	7791	—
Всего . . . . .	530	7927	2838

Развитіе народнаго просвѣщенія въ 1910 году находилось нѣ- сколько въ лучшихъ условіяхъ, благодаря увеличенію низшихъ городскихъ и сельскихъ школъ. Особенно значительно увеличено число русско-туземныхъ училищъ, каковыхъ въ 1910 году было 51, вмѣсто 39 предыдущаго года. Такое увеличеніе русско-туземныхъ училищъ объясняется значительнымъ на нихъ спросомъ со стороны туземнаго населенія, понявшаго и оцѣнившаго тѣ результаты, которые достигаютъ ихъ дѣти по оконченіи такихъ училищъ.

Что-же касается чисто туземныхъ школъ—медресе, мактабе, карыхана и аульныхъ школъ киргизъ, то ихъ число и учащихся въ нихъ было почти одинаково съ предыдущимъ годомъ.

Въ 1910 году число учащихся во всѣхъ русскихъ учебныхъ заведеніяхъ увеличилось на 15<sup>0</sup>/<sub>0</sub>. Такое увеличеніе объясняется отчасти открытіемъ новыхъ школъ и, главнымъ образомъ, доведе- ніемъ нормы учащихся въ каждомъ учебномъ заведеніи до крайнихъ предѣловъ. Особенно переполнены средне-учебныя заведенія, уже давно превысившія положенной нормой комплектъ учащихся.

Въ частности-же, въ Ташкентѣ ощущается острая нужда въ женскомъ среднемъ учебномъ заведеніи. Имѣющаяся женская гимназія была открыта на 300 ученицъ, а теперь въ ней обучается ихъ около 700. Такое огромное число учащихся въ одномъ учебномъ заведеніи представляетъ большія неудобства во многихъ отношеніяхъ помимо тѣсноты. Въ пріемъ приходится отказывать во всѣ классы, кромѣ перваго и приготовительнаго, а въ эти послѣдніе нельзя принять и половины желающихъ. Вопросъ о постройкѣ второй гимназіи былъ первоначально возбужденъ въ 1903 году, и задерживается разрѣшеніемъ вслѣдствіе неотпуска нужныхъ на то 200 тысячъ рублей изъ суммъ Министерства Народнаго Просвѣщенія. Мѣсто для постройки дается городомъ, и, кромѣ того, можетъ быть отпущено 50 тысячъ рублей изъ земской кассы въ пособіе Министерству.

---

The first part of the report deals with the general situation of the country and the progress of the war. It mentions the military operations and the political events that have taken place since the beginning of the year. The author also discusses the economic conditions and the social problems that are facing the population.

In the second part, the author provides a detailed analysis of the military situation. He describes the positions of the different armies and the results of the major battles. He also discusses the strategies used by the various sides and the impact of the war on the military forces.

The third part of the report focuses on the political and diplomatic aspects of the war. It discusses the positions of the different governments and the international relations that have developed as a result of the conflict. The author also mentions the role of the various international organizations and the efforts to reach a peaceful resolution.

In the final part, the author offers his own conclusions and recommendations. He discusses the future prospects of the war and the role of the different countries in the post-war period. He also mentions the need for a just and lasting peace and the importance of international cooperation.



П Р И Л О Ж Е Н І Я .

В Ъ Д О

о населеніи по сословіямъ въ Сыръ-

Города и уѣзды.	Дворянъ				Духовенства				Почет. гражд.				Городск. сословіи				Сельскихъ	
	Потомст- венныхъ		Личныхъ		Бъла- го		Чер- паго		Потом- ствен.		Лич- выхъ		Куп- цовъ		Мѣщанъ		Крестьянъ	
	М.	Ж.	М.	Ж.	М.	Ж.	М.	Ж.	М.	Ж.	М.	Ж.	М.	Ж.	М.	Ж.	М.	Ж.
Города:																		
Ташкентъ:																		
Русская ч.	1117	806	999	970	37	43	11	18	353	350	441	393	1315	1356	6870	6600	14286	14255
Туземн. ч.	22	30	—	—	—	—	—	—	8	11	4	4	329	194	140	119	392	272
Итого	1139	836	999	970	37	43	11	18	361	361	445	397	1644	1550	7010	6719	14678	14527
Чимкентъ	18	26	8	18	7	8	—	—	17	16	15	19	74	106	552	462	430	333
Туркестанъ	—	—	10	12	1	1	—	—	14	19	15	17	64	14	1093	712	1498	1404
Аулиеата	13	12	27	25	6	8	—	—	1	—	2	—	—	—	2382	2007	229	83
Перовскъ	13	10	32	26	2	2	—	—	—	—	5	3	22	15	462	280	360	260
Казалинскъ	25	35	20	23	1	—	—	—	35	49	17	24	57	59	1218	1242	709	680
Петро-Алексан.	7	6	15	13	1	1	—	—	1	1	2	2	6	6	606	300	25	30
Итого въ гор.	1215	925	1111	1087	55	63	11	18	429	446	511	462	1867	1750	13309	11722	17932	17317
Уѣзды:																		
Ташкентскій	35	25	11	10	13	12	—	—	—	—	4	4	2	1	177	195	4779	4684
Чимкентскій	9	9	18	30	22	27	—	—	—	—	25	46	—	—	70	71	6934	6649
Аулиеатинск.	8	7	11	11	27	28	—	—	—	—	8	8	—	—	126	121	9160	8912
Перовскій	5	6	—	—	1	3	—	—	8	—	—	—	—	—	153	133	1090	1055
Казалинскій	—	—	—	—	—	—	—	—	—	—	—	—	2	—	5	5	622	565
Аму-Дар. от	—	—	11	6	1	1	—	—	—	—	—	—	—	—	—	—	144	130
Итого въ уѣзд	57	47	51	57	64	71	—	—	8	—	37	58	4	1	531	525	22729	22085
Итого въ обл.	1272	972	1162	1144	119	134	11	18	437	446	538	520	1871	1751	13840	12247	40661	39402

М О С Т Ъ

Дарьинской области за 1910 годъ.

с сослов.	Ураль- цевъ ссылн. поселен.	Военныхъ сословіи						Иност- ранцевъ		Туземцевъ.		В С Е Г О				
		Менонит колон.	Войскъ	Отет.безер.от. съ сем. сол.		Каза- ковъ		М.	Ж.	М.	Ж.	М.	Ж.	Об. пол.		
				М.	Ж.	М.	М.									
—	—	6	6	4500	332	1356	1262	337	322	1332	150	5812	3930	38772	30793	69565
—	—	—	—	—	—	8	5	6	4	311	146	88250	74469	89470	75254	164724
—	—	6	6	4500	332	1364	1267	343	226	1643	296	94062	78399	128242	106047	234289
—	—	1	3	—	—	112	86	18	14	—	—	7267	6101	8519	7192	15711
—	—	6	2	—	—	7	4	—	—	—	—	7949	6863	10657	9048	19705
—	—	146	132	—	—	1	1	—	—	29	19	7769	6415	10605	8702	19307
6	6	90	65	—	—	90	81	20	10	1160	989	4350	3397	6612	5144	11756
—	—	918	865	—	—	96	83	95	80	850	645	4451	3611	8493	7386	15879
—	—	404	312	—	—	75	73	—	—	8	2	388	336	1538	1082	2620
6	6	1571	1385	4500	332	1745	1595	476	330	3690	1951	126236	105122	174666	144601	319267
421	356	—	—	—	—	—	—	—	—	20	9	179917	147207	185379	152503	337882
5	4	8	5	—	—	236	298	6	7	55	6	185377	165562	192755	172714	365469
641	626	—	—	—	—	41	46	—	—	37	19	172019	146479	182078	156258	338336
—	—	—	—	—	—	—	—	—	—	58	17	84959	75341	86274	76555	162829
—	—	44	32	—	—	9	—	2	—	—	—	107154	95028	107836	95630	203466
—	—	1938	1704	—	—	5	3	—	—	8	2	92667	87595	94774	89441	184215
1067	986	1990	1741	—	—	291	348	8	7	178	53	822093	717212	849049	743148	1592197
1073	992	3561	3126	4500	332	2036	1942	484	337	3868	2004	948329	822334	1023762	887702	1911464

## В Ъ Д О

о населеніи по вѣроисповѣданіямъ въ

Города и уѣзды.	Православныхъ		Старообрядцевъ		Римско-католиковъ.		Армяно-григоріанъ		Протестантовъ	
	М.	Ж.	М.	Ж.	М.	Ж.	М.	Ж.	М.	Ж.
Г о р о д а:										
г. Ташкентъ русск. часть	24159	22145	77	82	2768	1178	1062	845	2164	1081
тузем. часть	524	478	—	—	141	23	7	5	—	—
Итого . . . . .	24683	22623	77	82	2901	1201	1069	850	2164	1081
г. Чимкентъ . . . . .	968	859	26	16	62	18	12	7	20	22
г. Туркестанъ . . . . .	2346	1960	11	9	90	12	83	29	51	29
г. Аулиеата . . . . .	2528	2084	146	132	48	25	24	15	27	6
г. Перовскъ . . . . .	1617	1448	94	80	95	70	110	80	—	—
г. Казалинскъ . . . . .	1599	1565	968	865	25	20	4	—	6	2
г. Петро-Александровскъ	892	449	238	279	29	9	8	2	3	6
Итого въ город.	34633	30988	1560	1463	3250	1355	1310	983	2271	1146
У ѣ з д ы:										
Ташкентскій . . . . .	4179	4112	198	223	16	18	26	18	972	858
Чимкентскій . . . . .	8332	7116	13	10	18	15	15	5	—	—
Аулиеатинскій . . . . .	9198	8944	—	—	18	15	—	—	202	194
Перовскій . . . . .	1280	1212	—	—	—	—	35	2	—	—
Казалинскій . . . . .	735	569	44	32	1	1	2	—	—	—
Аму-Дарьинскій отдѣлъ .	184	31	2062	1747	—	—	—	—	—	—
Итого въ уѣздахъ	23908	21984	2317	2012	53	49	78	25	1174	1052
Всего въ области . .	58541	53972	3877	3475	3303	1404	1388	1008	3445	2198

\*] изъ нихъ 22 язычника.

## М О С Т Ъ

Сырѣ-Дарьинской области за 1910 годъ.

Менонитовъ.	Евреевъ	Магометанъ				Проч вѣроисповѣданій		В С Е Г О.				
		Шитовъ		Суннитовъ		М.	Ж.	М.	Ж.	Об. пола.		
		М.	Ж.	М.	Ж.							
40	33	1370	1362	775	488	5042	3442	1315	137	38772	30793	69565
—	—	435	426	141	23	87760	74022	462	277	89470	75254	164274
40	33	1805	1788	916	511	92802	77464	1777*)	414	128242	106047	234289
—	—	164	176	—	—	7267	6094	—	—	8519	7192	15711
—	—	100	150	15	10	7924	6839	—	—	10657	9048	19705
—	—	63	25	—	—	7769	6415	—	—	10605	8702	19307
6	6	40	27	172	18	4478	3415	—	—	6612	5144	11756
—	—	146	120	22	9	5720	4805	—	—	8493	7386	15879
—	—	28	1	—	—	388	336	—	—	1538	1082	2620
46	39	2346	2287	1125	548	126348	105368	1777	414	174666	144601	319267
—	—	71	67	24	14	179893	147203	—	—	185379	152503	337882
—	—	—	—	109	50	184168	165518	—	—	192755	172714	365469
641	626	—	—	—	—	172019	146479	—	—	182078	156258	338336
—	—	—	—	—	—	84959	75341	—	—	86274	76555	162829
—	—	—	—	—	—	107154	95028	—	—	107836	95630	203466
—	—	—	—	381	384	92147	87279	—	—	94774	89441	184215
641	626	71	67	514	448	820340	716848	—	—	849096	743101	1592197
687	665	2417	2354	1639	996	946688	822216	1777	414	1023702	887702	1911464

## Сырѣ-Дарьинская область

Названіе хлѣбовъ и другихъ поле- выхъ растеній	Посѣвная пло- щадь 1910 г.	П У Д О В Ъ						Урожай „самъ“
		Собрано	Посѣяно	Остатокъ за посѣвомъ		На одну десятину		
				Весь	На од- ного челов.	Соб- рано	По- сѣяно	
<b>Озимые хлѣба:</b>								
Рожь . . . . .	2205	148864	17253	131611	0.07	67.5	7.8	8.7
Пшеница . . . . .	183482	7414288	1554700	5859588	3.15	40.4	8.5	4.8
Ячмень . . . . .	13960	553757	111379	442378	0.24	39.7	8.0	5.8
Итого . . . . .	199647	8116909	1683332	6433577	3.46	40.7	8.4	4.7
<b>Яровые хлѣба:</b>								
Рожь . . . . .	8604	348336	61932	286404	0.15	40.5	7.2	5.6
Пшеница . . . . .	284566	12486759	2160581	10326178	5.55	43.9	8.6	5.8
Ячмень . . . . .	71035	2720345	503123	2217222	1.17	38.3	7.1	5.4
Полба . . . . .	2831	125624	19038	106586	0.06	44.4	6.7	6.6
Рисъ . . . . .	57536	4616159	427585	4188574	2.25	80.2	7.4	10.8
Гречиха . . . . .	—	—	—	—	—	—	—	—
Просо . . . . .	81664	3760929	154572	3606366	1.94	46.5	1.9	24.3
Кукуруза . . . . .	4092	227588	8446	219142	0.12	55.6	2.1	26.5
Горохъ . . . . .	1009	44888	5060	39828	0.02	44.5	5.0	8.9
Чечевица . . . . .	2056	85244	6148	79096	0.04	41.5	3.0	13.8
Бобы . . . . .	10	515	30	485	0.00	51.5	3.0	17.2
Итого . . . . .	513403	24416387	3346515	21069881	11.7	47.5	6.5	7.3
Всего прод. хлѣб.	713050	32533296	5029847	27503458	15.16	45.6	7.1	6.4
Картофель . . . . .	2735	661191	85340	575851	0.31	241.8	31.2	7.8
Джугара . . . . .	9613	830015	21054	808961	0.44	86.5	2.2	39.2
Овесь . . . . .	26067	1413437	212392	1201045	—	54.2	8.1	6.7
Хлопокъ . . . . .	35569	2737625	—	—	—	78.2	—	—
Клеверъ . . . . .	70545	21185302	—	—	—	302.6	—	—
<b>Маслич. раст.:</b>								
Ленъ . . . . .	12639	436260	32231	—	—	36.0	2.6	13.6
Конопля . . . . .	589	22229	1249	—	—	36.0	2.1	17.8
Кунжутъ . . . . .	2380	36573	3506	—	—	18.5	1.4	10.4
Макъ . . . . .	24	278	36	—	—	11.5	1.5	7.7
Подсолнечникъ . . . . .	339	12597	437	—	—	37.1	1.2	28.8
Горчица . . . . .	95	2275	170	—	—	23.9	7.8	13.4
Итого . . . . .	16066	510212	37619	—	—	31.9	2.3	13.4
Общая посѣвная площадь области	873645	—	—	—	—	—	—	—
<b>Сѣнокосы:</b>								
Заливные луга . . . . .	53754	6274302	—	—	—	116.7	—	—
Незаливные луга . . . . .	180273	14543606	—	—	—	80.7	—	—
Итого сѣнокосовъ . . . . .	234027	20817908	—	—	—	—	—	—
Всего . . . . .	1107672	—	—	—	—	—	—	—

## Ташкентскій уѣздъ

Названіе хлѣбовъ и другихъ поле- выхъ растеній	Посѣвная пло- щадь 1910 г.	П У Д О В Ъ						Урожай „самъ“
		Собрано	Посѣяно	Остатокъ за посѣвомъ		На одну десятину		
				Весь	На од- ного челов.	Соб- рано	По- сѣяно	
<b>Озимые хлѣба:</b>								
Рожь . . . . .	203	5486	2231	3255	0.01	27.0	11.0	2.5
Пшеница . . . . .	86496	2810889	766242	2044647	3.68	32.5	8.9	3.7
Ячмень . . . . .	9106	347827	74909	272918	0.49	33.2	8.2	4.7
Итого . . . . .	95805	3164202	843382	2320820	4.18	32.9	8.7	3.7
<b>Яровые хлѣба:</b>								
Рожь . . . . .	102	2346	816	1530	0.00	23.0	8.0	2.9
Пшеница . . . . .	32430	819374	254469	564905	1.02	25.3	7.8	3.2
Ячмень . . . . .	7027	311437	48439	262998	1.47	44.3	6.9	6.4
Полба . . . . .	562	17534	3934	13600	0.02	31.2	7.0	4.5
Рисъ . . . . .	53598	4282091	396597	3885494	6.99	79.9	7.4	10.8
Гречиха . . . . .	—	—	—	—	—	—	—	—
Просо . . . . .	3546	135806	7796	128010	0.23	38.3	2.2	17.4
Кукуруза . . . . .	1447	104804	1925	102879	0.19	72.4	1.3	55.7
Горохъ . . . . .	248	7440	992	6448	0.01	30.0	4.0	7.5
Чечевица . . . . .	876	43322	2615	40707	0.07	49.5	3.0	16.5
Бобы . . . . .	—	—	—	—	—	—	—	—
Итого . . . . .	99836	5724134	717583	5006571	10.00	57.2	7.1	8.1
Всего прод. хлѣб.	195641	8888366	1560965	7327391	14.18	45.3	7.9	5.7
Картофель . . . . .	1874	421712	59057	362655	0.65	225.0	31.5	7.1
Джугара . . . . .	1177	117400	5402	111998	0.20	99.7	4.6	21.7
Овесъ . . . . .	879	28937	6470	22467	32.9	7.4	4.4	6.0
Хлопокъ . . . . .	25755	2174127	—	—	—	83.6	—	—
Клеверъ . . . . .	11300	6157281	—	—	—	559.7	—	—
<b>Маслич. раст.:</b>								
Ленъ . . . . .	3337	99198	9900	—	—	33.3	3.3	10.0
Конопля . . . . .	17	524	48	—	—	30.5	2.0	10.9
Кунжутъ . . . . .	288	9460	527	—	—	32.8	1.8	17.9
Макъ . . . . .	24	278	36	—	—	11.5	1.5	7.7
Подсолнечникъ . . . . .	29	455	33	—	—	15.6	1.1	13.8
Горчица . . . . .	—	—	—	—	—	—	—	—
Итого . . . . .	3695	110715	10344	—	—	27.7	2.7	11.0
Общая посѣвная площадь уѣзда . . . . .	240321	—	—	—	—	—	—	—
<b>Сѣнокосы:</b>								
Заливные луга . . . . .	4308	915019	—	—	—	212.4	—	—
Незаливные луга . . . . .	38270	4251614	—	—	—	111.2	—	—
Итого сѣнокосовъ . . . . .	42578	5166633	—	—	—	121.3	—	—
Всего . . . . .	282899	—	—	—	—	—	—	—

## Чимкентскій уѣздъ

Названіе хлѣбовъ и другихъ поле- выхъ растений	Посѣвная пло- щадь 1910 г.	П У Д О В Ъ						Урожай „самъ“
		Собрано	Посѣяно	Остатокъ за посѣвомъ		На одну десятину		
				Весъ	На од- ного челов.	Соб- рано	По- сѣяно	
<b>Озимые хлѣба:</b>								
Рожь . . . . .	3	113	24	89	0.00	37.5	8.0	4.7
Пшеница . . . . .	69029	2954441	545329	2409112	6.83	42.8	7.9	5.4
Ячмень . . . . .	3937	151181	29134	122047	0.35	38.4	7.4	5.2
Итого . . . . .	72969	3105735	574487	2531248	7.18	42.1	7.6	5.3
<b>Яровые хлѣба:</b>								
Рожь . . . . .	1602	32040	12816	19224	0.05	20.0	8.0	2.5
Пшеница . . . . .	96138	3795353	730932	3064421	8.69	39.5	7.6	5.2
Ячмень . . . . .	12800	501763	87045	414718	1.18	39.2	6.8	5.8
Полба . . . . .	145	7397	943	6452	0.02	51.0	6.5	7.8
Рисъ . . . . .	2008	155620	17068	138552	0.39	77.5	8.5	9.1
Гречиха . . . . .	—	—	—	—	—	—	—	—
Просо . . . . .	21298	1103236	44726	1058519	3.00	51.8	2.1	24.7
Кукуруза . . . . .	2215	100340	5538	94802	0.24	45.3	2.5	18.1
Горохъ . . . . .	561	27096	3198	23898	0.07	48.3	5.7	8.5
Чечевица . . . . .	781	25773	2577	23196	0.07	33.0	3.3	10.0
Бобы . . . . .	—	—	—	—	—	—	—	—
Итого . . . . .	137548	5748616	904843	4843782	13.71	42.3	6.6	5.3
Всего прод. хлѣбъ	210517	8854351	1479330	7375030	20.89	42.0	7.0	5.9
Картофель . . . . .	172	39044	4902	34142	0.97	227.0	28.5	8.0
Джугара . . . . .	1718	77825	4467	73358	0.21	45.3	2.6	17.4
Овесъ . . . . .	3021	128609	24168	104441	42.6	42.7	5.3	6.0
Хлопокъ . . . . .	3331	133220	—	—	—	40	—	—
Клеверъ . . . . .	13364	4192836	—	—	—	316	—	—
<b>Маслич. раст.:</b>								
Ленъ . . . . .	3921	158408	8953	—	—	39.5	2.3	17.0
Конопля . . . . .	11	383	56	—	—	34.8	5.1	6.9
Кунжутъ . . . . .	118	3128	354	—	—	26.5	3.0	8.7
Макъ . . . . .	—	—	—	—	—	—	—	—
Подсолнечникъ . . . . .	82	4720	183	—	—	52.5	2.1	25.8
Гречиха . . . . .	15	675	90	—	—	44.6	6.9	7.4
Итого . . . . .	4154	167314	9636	—	—	41.7	2.3	17.4
Общая посѣвная площадь уѣзда . . . . .	836277	—	—	—	—	—	—	—
<b>Сѣнокосы:</b>								
Заливные луга . . . . .	5085	355950	—	—	—	70.0	—	—
Незаливные луга . . . . .	34697	3187575	—	—	—	91.9	—	—
Итого сѣнокосовъ . . . . .	39782	3543525	—	—	—	89.1	—	—
Всего . . . . .	276059	—	—	—	—	—	—	—

## Аулиеатинскій уѣздъ

Названіе хлѣбовъ и другихъ поле- выхъ растеній	Посѣвная пло- щадь 1910 г.	П У Д О В Ъ					Урожай „самъ“	
		Собрано	Посѣяно	Остатокъ за посѣвомъ		На одну десятину		Урожай „самъ“
				Весь	На од- ного челов.	Соб- рано	По- сѣяно	
<b>Озимые хлѣба:</b>								
Рожь . . . . .	1989	142810	14918	127892	0.37	71.8	7.5	9.6
Пшеница . . . . .	13244	733646	111248	622398	1.80	55.4	8.4	6.6
Ячмень . . . . .	307	23639	2456	21183	0.06	77.0	8.0	9.6
Итого . . . . .	15540	900095	128622	771473	2.23	56.3	8.1	6.9
<b>Яровые хлѣба:</b>								
Рожь . . . . .	—	—	—	—	—	—	—	—
Пшеница . . . . .	99475	4794915	805749	3989166	11.57	48.2	8.1	6.0
Ячмень . . . . .	14477	756700	111473	645227	1.87	52.3	7.7	6.8
Полба . . . . .	—	—	—	—	—	—	—	—
Рисъ . . . . .	—	—	—	—	—	—	—	—
Гречиха . . . . .	—	—	—	—	—	—	—	—
Просо . . . . .	35673	1666520	71346	1595174	4.63	46.7	2.0	28.4
Кукуруза . . . . .	184	9991	460	9531	0.01	54.3	2.5	21.8
Горохъ . . . . .	113	4204	452	3842	0.01	38.0	4.0	9.5
Чечевица . . . . .	—	—	—	—	—	—	—	—
Бобы . . . . .	—	—	—	—	—	—	—	—
Итого . . . . .	149922	7232420	989480	6242940	18.09	48.8	6.6	7.3
Всего прод. хлѣб.	165462	8132515	1118102	7014413	20.32	49.0	6.7	7.2
Картофель . . . . .	433	123535	13466	110069	0.32	285.3	31.1	9.2
Джугара . . . . .	391	7937	1056	6881	0.02	20.3	2.7	7.5
Овесъ . . . . .	23093	1252339	181162	1071177	56.7	56.9	6.9	6.0
Хлопокъ . . . . .	—	—	—	—	—	—	—	—
Клеверъ . . . . .	30840	7709990	46260	—	—	250.3	—	—
<b>Маслич. раст.:</b>								
Ленъ . . . . .	4698	154564	12683	—	—	32.8	2.7	12.7
Конопля . . . . .	158	7821	563	—	—	50.0	3.0	12.1
Кунжутъ . . . . .	—	—	—	—	—	—	—	—
Макъ . . . . .	—	—	—	—	—	73.4	—	—
Подсолнечникъ . . . . .	189	6615	189	—	—	—	1	73.4
Гречиха . . . . .	80	1600	80	—	—	200	1	200.0
Итого . . . . .	5125	170600	13505	—	—	33.4	2.6	12.5
Общая посѣвная площадь уѣзда . . . . .	4224344	—	—	—	—	—	—	—
<b>Сѣнокосы:</b>								
Заливные луга . . . . .	29353	3795343	—	—	—	129.3	—	—
Незаливные луга . . . . .	63707	3696697	—	—	—	58.0	—	—
Итого сѣнокосовъ . . . . .	93060	7492040	—	—	—	80.5	—	—
Всего . . . . .	317404	—	—	—	—	—	—	—

## Церовскій уѣздъ

Названіе хлѣбовъ и другихъ поле- выхъ растеній	Посѣвная пло- щадь 1910 г.	П У Д О В Ъ					Урожай „самъ	
		Собрано	Посѣяно	Остатокъ за посѣвомъ		На одну десятину		Урожай „самъ
				Весь	На од- ного челов.	Соб- рано	По- сѣяно	
<b>Озимые хлѣба:</b>								
Рожь . . . . .	10	455	80	375	0.00	45.5	8.0	5.7
Пшеница . . . . .	2008	8 6946	16265	70681	0.39	43.3	8.1	5.3
Ячмень . . . . .	610	3 1110	4880	26230	0.15	51.0	8.0	6.4
Итого . . . . .	2628	118511	21225	97286	0.54	45.3	8.0	5.6
<b>Яровые хлѣба:</b>								
Рожь . . . . .	6900	313950	48300	265650	1.48	45.5	7.0	6.5
Пшеница . . . . .	18213	1193345	120314	1073031	5.96	65.5	6.6	9.5
Ячмень . . . . .	12634	477943	85911	392032	2.18	37.8	6.8	8.0
Полба . . . . .	—	—	—	—	—	—	—	—
Рисъ . . . . .	1025	103423	7585	95838	0.53	100.9	7.4	13.6
Гречиха . . . . .	—	—	—	—	—	—	—	—
Просо . . . . .	9992	333733	16966	316747	1.56	34.4	1.7	19.6
Кукуруза . . . . .	154	4081	339	3742	0.02	26.5	2.2	12.0
Горохъ . . . . .	—	—	—	—	—	—	—	—
Чечевица . . . . .	4	112	8	104	0.00	28.0	2.0	14.0
Бобы . . . . .	—	—	—	—	—	—	—	—
Итого . . . . .	48922	2426587	279423	2147144	11.73	49.8	6.7	8.7
Всего прод. хлѣб.	51550	2545098	300648	2244430	12.27	48.8	6.2	8.3
Картофель . . . . .	239	67550	7575	59975	0.33	282.6	31.7	8.9
Джугара . . . . .	4	244	12	232	0.00	61.0	3.0	20.3
Овесъ . . . . .	74	3552	592	2960	48.0	47.8	6.0	6.0
Хлопокъ . . . . .	—	—	—	—	—	83.6	—	—
Клеверъ . . . . .	2851	529995	19995	—	—	190	—	—
<b>Маслич. раст.:</b>								
Ленъ . . . . .	—	—	—	—	—	—	—	—
Конопля . . . . .	—	—	—	—	—	60	1.3	4.5
Кунжутъ . . . . .	6	360	8	—	—	—	—	—
Макъ . . . . .	—	—	—	—	—	—	—	—
Подсолнечникъ . . . . .	13	332	23	—	—	25.3	1.1	25.0
Горчица . . . . .	—	—	—	—	—	—	—	—
Итого . . . . .	19	692	21	—	—	36.4	1.2	3.3
Общая посѣвная площадь уѣзда . . . . .	54737	—	—	—	—	—	—	—
<b>Сѣнокосы:</b>								
Заливные луга . . . . .	8366	543790	—	—	—	65.0	—	—
Незаливные луга . . . . .	27885	1748390	—	—	—	62.7	—	—
Итого сѣнокосовъ . . . . .	36251	2292180	—	—	—	63.2	—	—
Всего . . . . .	90938	—	—	—	—	—	—	—



Казалинскій уѣздъ

Названіе хлѣбовъ и другихъ поле- выхъ растеній	Посѣвная пло- щадь 1910 г.	П У Д О В Ъ						Урожай „самъ“
		Собрано	Посѣяно	Сѣтатокъ за посѣвомъ		На одну десятину		
				Всѣхъ	На од- ного челов.	Соб- рано	По- сѣяно	
<b>Озимые хлѣба:</b>								
Рожь . . . . .	—	—	—	—	—	—	—	—
Пшеница . . . . .	—	—	—	—	—	—	—	—
Ячмень . . . . .	—	—	—	—	—	—	—	—
Итого . . . . .	—	—	—	—	—	—	—	—
<b>Яровые хлѣба:</b>								
Рожь . . . . .	—	—	—	—	—	—	—	—
Пшеница . . . . .	37291	1830988	242392	1588596	8.71	49.1	6.5	7.6
Ячмень . . . . .	21319	511656	151365	360291	1.98	24.0	7.1	3.4
Полба . . . . .	100	4150	600	3550	0.02	41.5	6.0	6.9
Рисъ . . . . .	—	—	—	—	—	—	—	—
Гречиха . . . . .	—	—	—	—	—	—	—	—
Просо . . . . .	8825	370650	8825	361825	1.98	42.0	1.0	42.0
Кукуруза . . . . .	92	8372	184	8188	0.04	91.0	2.0	45.5
Горохъ . . . . .	7	322	41	280	0.00	46.0	6.0	47.7
Чечевица . . . . .	—	—	—	—	—	—	—	—
Бобы . . . . .	—	—	—	—	—	—	—	—
Итого . . . . .	67634	2726138	403408	2322730	12.73	40.1	6.0	6.7
Всего прод. хлѣб.	67634	2726138	403408	2322730	12.73	40.1	6.0	6.7
Картофель . . . . .	—	—	—	—	—	—	—	—
Джугара . . . . .	—	—	—	—	—	—	—	—
Овесъ . . . . .	—	—	—	—	—	—	—	—
Хлопокъ . . . . .	—	—	—	—	—	—	—	—
Клеверъ . . . . .	2100	218999	—	—	—	104.5	—	—
<b>Маслич. раст.:</b>								
Ленъ . . . . .	—	—	—	—	—	—	—	—
Конопля . . . . .	—	—	—	—	—	—	—	—
Кунжутъ . . . . .	—	—	—	—	—	—	—	—
Макъ . . . . .	—	—	—	—	—	—	—	—
Подсолнечникъ . . . . .	19	475	19	—	—	25	1	25
Гречиха . . . . .	—	—	—	—	—	—	—	—
Итого . . . . .	4154	475	—	—	—	—	1	25
Общая посѣвная площадь уѣзда . . . . .	69753	—	—	—	—	—	—	—
<b>Сѣнокосы:</b>								
Заливные луга . . . . .	6642	664200	—	—	—	100.0	—	—
Незаливные луга . . . . .	15103	1600918	—	—	—	106.0	—	—
Итого сѣнокосовъ . . . . .	21745	2265118	—	—	—	104.2	—	—
Всего . . . . .	91498	—	—	—	—	—	—	—

Аму-Дарьинскій Отдѣлъ

Названіе хлѣбовъ и другихъ поле- выхъ растеній	Посѣвная пло- щадь 1910 г.	П У Д О В Ъ					Урожай „самъ“	
		Собрано	Посѣяно	Остатокъ за посѣвомъ		На одну десятину		Урожай „самъ“
				Весь	На од- ного челов.	Соб- рано	По- сѣяно	
<b>Озимые хлѣба:</b>								
Рожь . . . . .	—	—	—	—	—	—	—	—
Пшеница . . . . .	12705	828366	115616	712750	2.94	65.2	9.1	7.2
Ячмень . . . . .	—	—	—	—	—	—	—	—
Итого . . . . .	12705	828366	115616	712750	2.94	65.2	9.1	7.2
<b>Яровые хлѣба:</b>								
Рожь . . . . .	—	—	—	—	—	—	—	—
Пшеница . . . . .	1019	52784	6725	46059	0.19	51.8	6.6	7.8
Ячмень . . . . .	2778	160846	18890	141956	0.59	57.9	6.8	8.5
Полба . . . . .	2024	96545	13561	82984	0.34	47.7	6.7	7.1
Рисъ . . . . .	905	75025	6335	68690	0.28	82.9	7.0	11.8
Гречиха . . . . .	—	—	—	—	—	—	—	—
Просо . . . . .	2330	150984	4893	146091	0.60	64.8	2.1	30.9
Кукуруза . . . . .	—	—	—	—	—	—	—	—
Горохъ . . . . .	80	5736	376	5360	0.02	71.7	4.7	15.3
Чечевица . . . . .	395	16037	948	15089	0.06	40.6	2.4	16.9
Бобы . . . . .	10	515	30	485	0.00	51.5	3.0	17.2
Итого . . . . .	9541	548472	51758	516714	2.08	57.7	5.6	9.4
Всего прод. хлѣб.	22246	1376838	167374	1229464	5.02	62.6	7.6	8.3
Картофель . . . . .	17	9350	340	9010	0.04	550.0	20.0	27.5
Джугара . . . . .	6323	626609	10117	616492	2.54	99.1	1.6	61.9
Овесъ . . . . .	—	—	—	—	—	—	—	—
Хлопокъ . . . . .	6483	430278	—	—	—	66.4	—	—
Клеверъ . . . . .	10090	2376400	—	—	—	237.6	—	—
<b>Маслич. раст.:</b>								
Лень . . . . .	683	23290	695	—	—	34.3	1	34.3
Конопля . . . . .	403	13501	582	—	—	—	1.5	23.4
Кунжутъ . . . . .	1968	23625	2617	—	—	33.3	1.3	9.3
Макъ . . . . .	—	—	—	—	—	12.3	1.5	—
Подсолнечникъ . . . . .	—	—	—	—	—	—	—	—
Горчица . . . . .	—	—	—	—	—	—	—	—
Итого . . . . .	3054	60416	3894	—	—	19.8	1.3	15.5
Общая посѣвная площадь области	48213	—	—	—	—	—	—	—
<b>Сѣнокосы:</b>								
Заливные луга . . . . .	—	—	—	—	—	—	—	—
Незаливные луга . . . . .	611	58412	—	—	—	95.6	—	—
Итого сѣнокосовъ . . . . .	611	58412	—	—	—	95.6	—	—
Всего . . . . .	48824	—	—	—	—	—	—	—

# В Ъ Д О М О С Т Ъ

о числѣ наличнаго скота въ 1910 году.

Города и уѣзды.	Лошадей	Рогатаго скота		Овецъ или бар		Свиней	Верблюдовъ	Козъ	Ословъ и мул.	В С Е Г О	
		Коровъ	Быковъ	Прост.	Тонкор.					Число голов.	Стоим. въ тысячахъ рублей
	Число голов.	Число голов.	Число голов.	Число голов.	Число голов.	Число голов.	Число голов.				
Г. Ташкентъ русск. часть	3601	1327	123	83	—	123	18	30	18	5323	237,7
тузем. часть	8690	4350	855	6893	—	—	55	307	128	21278	815,3
Итого . .	12291	5677	978	6976	—	123	73	337	146	26601	1053,0
Города: Чимкентъ . . .	1500	1900	1200	5500	—	—	30	530	45	10705	290,7
Туркестанъ . . .	3165	1820	1070	4000	—	—	950	1800	510	13315	320,6
Аулиеата . . .	1678	2150	275	7011	—	200	—	296	—	11610	252,8
Перовскъ . . .	900	760	60	700	—	200	120	230	—	2970	66,7
Казалинскъ . . .	911	1020	638	1285	—	—	210	160	16	4240	82,7
Итого въ городахъ	20445	13327	4221	25472	—	423	1383	3353	717	69441	2066,5
Уѣзды: Ташкентскій . .	127985	92348	57255	959115	300	983	28316	73433	5213	1344948	22781,7
Чимкентскій . .	132741	104450	55756	1590872	—	2125	189349	371208	7027	2453528	36939,2
Аулиеатинскій . .	210497	94950	65517	1165365	400	5200	56261	162962	284	1761436	29666,3
Перовскій . .	50440	47960	17000	379359	—	—	50479	38121	5685	579044	9726,1
Казалинскій . .	132845	85075	23386	1013604	—	—	173442	197423	1309	1627084	22887,7
Аму-Дарьин. отд.	50745	72075	33062	240980	91055	—	21419	100635	4016	613987	12345,9
Итого въ уѣздахъ	705253	496868	251976	5349295	91755	8308	519266	943782	23534	8380027	134346,9
Всего въ области	725698	510185	256197	5374767	91755	8731	520649	947135	24251	8449468	136413,4

# В Ъ Д О М О С Т Ъ

о числѣ головъ проданнаго скота въ 1910 г.

Города и уѣзды:	Лошадей.	Рогатаго скота		Овецъ или бар.		Свиней	Верблюдовъ	Козъ	Ословъ и мул.	В С Е Г О	
	Число голов.	Коровъ	Быковъ	Прост.	Тонкор.					Число голов.	Число голов.
		Число голов.	Число голов.	Число голов.	Число голов.	Число голов.					
Г. Ташкентъ русск. часть	2094	1091	260	9470	—	2	29	1900	54	14900	270,9
тузем. часть	1640	898	169	9455	—	—	6	1566	44	13778	231,3
Итого . .	3734	1989	429	18925	—	2	35	3466	98	28678	502,2
Чимкентъ . . .	451	321	120	2400	—	—	14	64	6	3376	58,2
Туркестанъ . .	790	250	1200	17500	—	—	350	—	265	20355	259,2
Аулиеата . . .	16701	2905	7015	61000	—	25	63	2107	—	89816	1228,9
Перовскъ . . .	2100	1920	800	80000	—	—	1200	1300	—	87320	843,8
Казалинскъ . .	2300	1200	1130	36326	—	—	5540	340	11	46847	564,4
Петро-Александр.	102	1003	4090	1000	—	—	50	1702	121	13068	165,9
Итого въ городахъ	26178	9588	19784	217151	—	27	7252	8979	501	289460	3622,6
Уѣзды: Ташкентскій . .	10249	7319	3918	226709	200	84	1801	15272	492	266044	3674,1
Чимкентскій . .	9565	6493	4977	167564	—	311	7108	50721	986	247725	2921,9
Аулиеатинскій . .	18017	20235	3945	220101	—	1793	1650	44500	48	310238	3621,9
Перовскій . . .	6237	5621	233	79650	—	—	4222	7900	125	103988	1399,4
Казалинскій . .	15838	12046	4905	147183	—	—	10716	39480	77	230245	2848,8
Аму-Дарьин. отд.	7027	6616	3131	76490	5885	—	2222	64081	570	166022	1970,9
Итого въ уѣздахъ	66933	58330	21109	917697	6085	2188	27719	22954	2298	1324312	16437,0
Всего въ области .	93111	67918	40893	1134848	6085	2215	34971	230933	2799	1613772	20059,6

# В Ъ Д О М О С Т Ъ

о числѣ головъ павнаго скота въ 1910 г.

Города и уѣзды:	Лошадей.	Рогатаго скота		Овецъ или бар.		Свиней	Верблюдовъ	Козъ	Ословъ и мул.	В С Е Г О					
	Число голов.	Коровъ	Быковъ	Прост.	Тонкор.					Число голов.	Число голов.	Число голов.	Число голов.	Число голов.	Стоим. въ тысячахъ рублей.
		Число голов.	Число голов.	Число голов.	Число голов.										
Г. Ташкентъ русск. часть	100	70	10	—	—	—	—	—	2	182	5,5				
тузем. часть.	43	55	24	58	—	—	—	7	—	187	4,1				
Итого . .	143	125	34	58	—	—	—	7	2	369	9,6				
Города: Чимкентъ . . .	16	13	11	86	—	—	—	9	3	138	2,5				
Туркестанъ . . .	3	6	2	—	—	—	—	—	—	11	0,4				
Аулиеата . . .	8	9	4	—	—	—	—	—	—	21	0,6				
Перовскъ . . .	91	83	7	77	—	10	12	25	—	305	7,2				
Казалинскъ . . .	9	20	12	35	—	—	6	13	1	96	2,4				
Петро-Александр.	31	10	3	4	—	—	4	—	3	55	2,3				
Итого въ городахъ	301	266	73	260	—	10	22	54	9	995	25,0				
Уѣзды: Ташкентскій . .	1390	1362	625	52914	—	66	338	13512	114	70331	971,6				
Чимкентскій . . .	1901	1192	851	32876	—	25	1120	12965	365	51295	583,1				
Аулиеатинскій . . .	705	1203	1001	17900	10	2	65	1015	4	21905	297,6				
Перовскій . . .	2229	2107	317	11708	10	—	1038	2789	363	20261	260,4				
Казалинскій . . .	1284	808	344	12936	—	—	465	2267	11	18115	226,4				
Аму-Дарьин. отд	3080	2123	1035	33140	4026	—	677	23869	217	68167	611,6				
Итого въ уѣздахъ	10589	8795	4183	161474	4046	93	3703	56417	774	250074	2950,7				
Всего въ области .	10890	9061	4256	161734	4046	103	3725	56471	783	251069	2975,7				

## В Ъ Д О М О С Т Ъ

о количествѣ привезеннаго и проданнаго сырья и издѣлій на Аулиеатинской ярмаркѣ съ 1 по 31 мая 1910 г.

Наименованіе предметовъ и мѣстностей, изъ которыхъ привезены.	П Р И В Е З Е Н О		П Р О Д А Н О			В Ы В Е З Е Н О		К у д а	
	Число штукъ или пудовъ	Число шт. или пудовъ	Средняя цѣна за каждую шт. или за пудъ	На какую сумму	Число шт. или пудовъ				
<b>Мерлушекъ</b>									
Изъ Аулиеатинскаго у.	2155	2155	57 к	1188 35	2155	}	Въ гор.		
<b>Овчинъ.</b>									
Изъ Аулиеатинскаго у.	799	799	65 к	519 35	799				
<b>Шкуръ козъихъ.</b>									
Изъ Аулиеатинскаго у.	232	232	70 к.	162 40	232				
<b>Шкуръ рогатаго ск.</b>									
Изъ Аулиеатинскаго у.	328	328	6 р.	1968 —	328			}	Ташкентъ
<b>Шкуръ конскихъ</b>									
Изъ Аулиеатинскаго у.	197	197	3 р.	591 —	197				
<b>Шкуръ верблюжьихъ</b>									
Изъ Аулиеатинскаго у.	108	108	6 р.	648 —	108				
<b>Шкуръ лисъихъ</b>									
Изъ Аулиеатинскаго у.	28	28	3-50	98 —	28	Гор. Казань			
<b>Конск. вол. (хвоста)</b>									
Изъ Аулиеатинскаго у.	32 <sup>1</sup> / <sub>2</sub> п.	32 <sup>1</sup> / <sub>2</sub>	13 р.	422 50	32 <sup>1</sup> / <sub>2</sub>	Тоже			
<b>Шерсти верблюжьей</b>									
Изъ Аулиеатинскаго у.	313 п.	313	9-50	2975 50	313	Гор. Москву			
<b>Шерсти бараньей</b>									
Изъ Аулиеатинскаго у.	44555 п.	44555	8 р.	356440 —	44555	Тоже			
<b>Пуха козьяго</b>									
Изъ Аулиеатинскаго у.	148 п.	148	15-60	2308 80	148	Тоже			
<b>Кошемъ (войлоковъ)</b>									
Изъ Аулиеатинскаго у.	145ш.	145	12 р.	1740 —	145	Гор. Ташкентъ			
<b>Кошемъ мал. цвѣтн.</b>									
Изъ Аулиеатинскаго у.	245ш.	245	10-60	2572 50	245	Тоже			
<b>Каповъ (мѣшк. шерст.)</b>									
Изъ Аулиеатинскаго у.	785 ш.	785	56 п.	439 60	785	Тоже			
<b>Аркановъ (вол. вер.)</b>									
Изъ Аулиеатинскаго у.	546 ш.	546	46 к.	251 16	546	Тоже			
<b>Соли</b>									
Изъ Аулиеатинскаго у.	4050 п.	4050	40 к.	1620 —	4050	Мѣстн.			
Итого . . . . .	—	—	—	373943 16	—				

Вѣдомость о числѣ и стоимости истребленнаго волками и др. хищниками скота въ 1910 г.

У ъ з д ы:	И С Т Р Е Б Л Е Н Н О												В С Е Г О						
	В О Л К А М И						Д Р . Х И Щ Н .						В о л к а м и		Д р у г и м и				
	Число головъ	Стои- мость	Коровъ, бы- ковъ и телъ.	Стон- мость	Лошадей и жеребятъ	Число головъ	Овецъ и барановъ	Козы и козловъ	Остатъ	Число головъ	Стон- мость	Коровъ, бы- ковъ и телъ.	Число головъ	Стон- мость	Ломашней птицы	Число головъ	На сумму	Число головъ	На сумму
Въ гор. Ташкентѣ . . .	—	—	—	—	—	—	—	—	—	—	—	—	—	—	—	—	—	—	—
„ Ташкентскомъ уѣздѣ	2	35	5	120	18	540	330	3000	1300	3	15	700	140	—	—	5010	700	140	
„ Чимкентскомъ „	64	1785	93	1380	478	5666	9177	47973	9230	—	—	1205	410	—	—	66034	1205	410	
„ Казалинскомъ „	200	8000	95	1900	182	5460	4439	22195	9561	12	84	—	—	—	—	47200	—	—	
„ Перовскомъ „	113	4520	585	7615	310	9300	2600	15600	6900	—	—	442	—	—	—	43935	4	42	
„ Аулиеалинскомъ „	306	3465	338	6760	662	18450	5214	15642	2929	—	—	—	—	1287	307	47246	1287	307	
„ Аму-Дарьинск. отд.	5	290	7	210	15	525	460	2560	2280	6	60	—	—	88	26	5925	88	26	
Итого по области	690	18095	1123	17985	1665	39941	22220	106970	12450	32200	21	159	442	3280	883	38169	21535	3284	925

СВѢДѢНІЯ Туркестанской Казенной Палаты о  
сборовъ по Сыръ-Дарьинской

НАИМЕНОВАНИЕ НАЛОГОВЪ:

**Ташкентскій уѣздъ**

Государственный поземельный налогъ съ земель: ирригаціонныхъ, богарныхъ и необрабатываемыхъ (сельскихъ обществъ) . . . . .	613016	81	667438	66	101025	21	587019	37	511991	60	80418	53
Государственный поземельный налогъ съ земель: ирригаціонныхъ, богарныхъ и необрабатываемыхъ (частные землевладѣльцы) . . . . .	41241	68	20328	34	5356	34	5077	40	35885	34	15250	80
Пеня за несвоевременный взносъ государственнаго поземельнаго съ частныхъ землевладѣльцевъ . . . . .	6547	54	—	—	785	19	—	—	5762	35	—	—
Государственный поземельный налогъ съ земель: ирригаціонныхъ и богарныхъ (городскія общества) . . . . .	1582	50	—	—	—	—	—	—	1582	50	—	—
Государственный налогъ съ недвижимыхъ имуществъ . . . . .	43907	81	52105	—	29099	86	36296	93	14807	95	15808	07
Пеня за несвоевременный взносъ государ. налога съ недвижимыхъ имуществъ .	6794	48	—	—	6794	48	—	—	—	—	—	—
Кибиточная подать . . . . .	—	—	7684	—	—	—	7632	—	—	—	52	—
Штрафъ за утайку кибитокъ . . . . .	—	—	—	—	—	—	—	—	—	—	—	—
Оброчная подать и платежи переселенцевъ за отведенныя имъ въ безсрочное пользованіе казенныя земли . . . . .	662	39	5961	83	358	45	5961	83	303	94	—	—

**Итого . . . . .**

**Земскій сборъ.**

Съ осѣдлаго населенія, уплачивающаго государственный поземельный налогъ за земли: ирригаціонныя, богарныя и необрабатываемыя (сельскія общества) .	62988	39	219598	56	18148	95	184018	69	44839	44	35562	75
Сборъ съ кочевого населенія . . . . .	1864	51	1844	16	164	16	1680	—	1700	35	164	16
Сборъ на образованіе продовольственнаго капитала съ осѣдлаго населенія (сельскія общества) . . . . .	624	25	2184	99	34	35	1490	35	589	90	694	64
Сборъ на образованіе продовольственнаго съ кочевого населенія . . . . .	22	60	32	50	—	—	26	05	22	60	6	45
Сборъ съ русскихъ переселенцевъ за отведенныя имъ въ безсрочное пользованіе казенныя земли . . . . .	194	01	1431	46	24	89	1431	46	169	12	—	—
Съ осѣдлаго населенія уплачивающаго государственный поземельный налогъ за земли ирригаціонныя, богарныя и необрабатываемыя (частные землевладѣльцы)	7608	87	7164	52	1330	12	1787	52	6278	75	5376	33
Пеня за несвоевременный взносъ поземельнаго налога съ частныхъ землевлад.	930	82	—	—	137	10	—	—	793	72	—	—
Пеня за несвоевременный взносъ продовольственнаго капитала съ частныхъ землевладѣльцевъ . . . . .	—	92	—	—	—	05	—	—	—	87	—	—
Сборъ на образованіе продов. капитала съ осѣдлаго населенія (частные землевл.)	16	60	8	66	2	61	1	14	13	99	7	52
Сборъ съ недвижимыхъ имуществъ . . . . .	22219	90	30298	40	10068	65	20643	09	12151	25	9655	31
Пеня за несвоевременный взносъ сбора съ недвижимыхъ имуществъ . . . . .	6533	76	—	—	2989	19	—	—	3544	57	—	—
2 <sup>0</sup> / <sub>0</sub> сборъ съ фабричныхъ и заводскихъ помѣщеній и мельницъ . . . . .	65686	24	26459	01	9463	20	11309	58	56223	04	15149	43
Пеня за несвоевременный взносъ 2 <sup>0</sup> / <sub>0</sub> земскаго сбора . . . . .	12705	80	—	—	5248	89	—	—	7456	91	—	—

**Итого . . . . .**

**Всего по уѣзду . . . . .**

поступленіи государственныхъ и земскихъ окладныхъ  
области за 1910 г.

Подлежало къ поступленію въ 1910 г.		Поступило въ 1910 г.				Осталось въ недоимкѣ на 1-е января 1911 г.					
Недоимокъ		Оклада 1910 года		Недоимокъ		Оклада 1910 года		Недоимокъ		Оклада 1910 года	
РУБ.	К.	РУБЛИ	К.	РУБЛИ	К.	РУБЛИ	К.	РУБЛИ	К.	РУБЛИ	К.
613016	81	667438	66	101025	21	587019	37	511991	60	80418	53
41241	68	20328	34	5356	34	5077	40	35885	34	15250	80
6547	54	—	—	785	19	—	—	5762	35	—	—
1582	50	—	—	—	—	—	—	1582	50	—	—
43907	81	52105	—	29099	86	36296	93	14807	95	15808	07
6794	48	—	—	6794	48	—	—	—	—	—	—
—	—	7684	—	—	—	7632	—	—	—	52	—
—	—	—	—	—	—	—	—	—	—	—	—
662	39	5961	83	358	45	5961	83	303	94	—	—
713753	21	753517	83	143419	53	641987	53	570333	68	111529	40
62988	39	219598	56	18148	95	184018	69	44839	44	35562	75
1864	51	1844	16	164	16	1680	—	1700	35	164	16
624	25	2184	99	34	35	1490	35	589	90	694	64
22	60	32	50	—	—	26	05	22	60	6	45
194	01	1431	46	24	89	1431	46	169	12	—	—
7608	87	7164	52	1330	12	1787	52	6278	75	5376	33
930	82	—	—	137	10	—	—	793	72	—	—
—	92	—	—	—	05	—	—	—	87	—	—
16	60	8	66	2	61	1	14	13	99	7	52
22219	90	30298	40	10068	65	20643	09	12151	25	9655	31
6533	76	—	—	2989	19	—	—	3544	57	—	—
65686	24	26459	01	9463	20	11309	58	56223	04	15149	43
12705	80	—	—	5248	89	—	—	7456	91	—	—
181396	67	289022	26	47612	16	222387	88	133784	51	66616	59
895149	88	1042540	09	191031	69	864375	41	704118	19	178145	99



## НАИМЕНОВАНИЕ НАЛОГОВЪ:

## Аулиеатинскій уѣздъ

Государственный поземельный налогъ съ земель: ирригаціонныхъ, богарныхъ и необрабатываемыхъ (сельскихъ) . . . . .	868	44	2624	37	868	44	2624	37	—	—	—	—
Государственный поземельный налогъ съ земель: ирригаціонныхъ, богарныхъ и необрабатываемыхъ (частные землевладѣльцы) . . . . .	—	—	—	—	—	—	—	—	—	—	—	—
Пеня за несвоевременный взносъ государственнаго поземельнаго налога съ частныхъ землевладѣльцевъ . . . . .	—	—	—	—	—	—	—	—	—	—	—	—
Государственный поземельный налогъ съ земель: ирригаціонныхъ и богарныхъ (городскія общества) . . . . .	—	—	—	—	—	—	—	—	—	—	—	—
Государственный налогъ съ недвижимыхъ имуществъ . . . . .	79	57	2956	—	61	69	2847	43	17	88	108	57
Пеня за несвоевременный взносъ государ. налога съ недвижимыхъ имуществъ . . . . .	11	31	—	—	8	97	—	—	2	34	—	—
Кибиточная подать . . . . .	—	—	189672	—	—	—	189672	—	—	—	—	—
Штрафъ за утайку кибитокъ . . . . .	—	—	—	—	—	—	—	—	—	—	—	—
Оброчная подать и платежи переселенцевъ за отведенныя имъ въ безсрочное пользованіе казенныя земли . . . . .	—	—	15599	93	—	—	15080	31	—	—	—	—

## Итого . . . . .

## Земскій сборъ.

Съ осѣдлаго населенія, уплачивающаго государственный поземельный налогъ за земли: ирригаціонныя, богарныя и необрабатываемыя (сельскія общества) . . . . .	373	43	705	78	373	43	705	78	—	—	—	—
Сборъ съ кочевого населенія . . . . .	—	—	66385	20	—	—	66385	20	—	—	—	—
Сборъ на образованіе продовольственнаго капитала съ осѣдлаго населенія (сельскія общества) . . . . .	—	—	4	88	—	—	4	88	—	—	—	—
Сборъ на образованіе продовольственнаго капитала съ кочевого населенія . . . . .	—	—	530	93	—	—	530	93	—	—	—	—
Сборъ съ русскихъ переселенцевъ за отведенныя имъ въ безсрочное пользованіе казенныя земли . . . . .	—	—	6324	15	—	—	6100	71	—	—	—	—
Съ осѣдлаго населенія, уплачивающаго государственный поземельный налогъ за земли ирригаціонныя, богарныя и необрабатываемыя (частные землевладѣльцы) . . . . .	—	—	—	—	—	—	—	—	—	—	—	—
Пеня за несвоевременный взносъ поземельнаго налога съ частныхъ землевладѣльцевъ . . . . .	—	—	—	—	—	—	—	—	—	—	—	—
Пеня за несвоевременный взносъ продовольственнаго капитала съ частныхъ землевладѣльцевъ . . . . .	—	—	—	—	—	—	—	—	—	—	—	—
Сборъ на образованіе продов. капитала съ осѣдлаго населенія (частные землевл.) . . . . .	12	50	742	78	8	94	260	82	3	56	481	96
Сборъ съ недвижимыхъ имуществъ . . . . .	—	82	—	—	—	43	—	—	—	39	—	—
Пеня за несвоевременный взносъ сбора съ недвижимыхъ имуществъ . . . . .	536	70	2678	20	509	70	1781	01	27	—	897	19
2 <sup>0</sup> / <sub>0</sub> сборъ съ фабричныхъ и заводскихъ помѣщеній и мельницъ . . . . .	18	05	—	—	18	05	—	—	—	—	—	—

## Итого . . . . .

## Всего по уѣзду . . . . .

Подлежало къ поступленію въ 1910 г.		Поступило въ 1910 г.				Осталось въ недоимкѣ на 1-е января 1911 г.					
Недоимокъ		Оклада 1910 года		Недоимокъ		Оклада 1910 года		Недоимокъ		Оклада 1910 года	
РУБ.	К.	РУБЛИ	К.	РУБЛИ	К.	РУБЛИ	К.	РУБЛИ	К.	РУБЛИ	К.
868	44	2624	37	868	44	2624	37	—	—	—	—
—	—	—	—	—	—	—	—	—	—	—	—
—	—	—	—	—	—	—	—	—	—	—	—
—	—	—	—	—	—	—	—	—	—	—	—
79	57	2956	—	61	69	2847	43	17	88	108	57
11	31	—	—	8	97	—	—	2	34	—	—
—	—	189672	—	—	—	189672	—	—	—	—	—
—	—	—	—	—	—	—	—	—	—	—	—
—	—	15599	93	—	—	15080	31	—	—	—	—
959	32	210852	30	939	10	210224	11	20	22	108	57
373	43	705	78	373	43	705	78	—	—	—	—
—	—	66385	20	—	—	66385	20	—	—	—	—
—	—	4	88	—	—	4	88	—	—	—	—
—	—	530	93	—	—	530	93	—	—	—	—
—	—	6324	15	—	—	6100	71	—	—	—	—
—	—	—	—	—	—	—	—	—	—	—	—
—	—	—	—	—	—	—	—	—	—	—	—
12	50	742	78	8	94	260	82	3	56	481	96
—	82	—	—	—	43	—	—	—	39	—	—
536	70	2678	20	509	70	1781	01	27	—	897	19
18	05	—	—	18	05	—	—	—	—	—	—
941	50	77371	92	910	55	75769	33	30	95	1379	15
1900	82	288224	22	1849	65	285993	44	51	17	1487	72



## НАИМЕНОВАНИЕ НАЛОГОВЪ:

## Перовскій уѣздъ

Государственный поземельный налогъ съ земель: ирригаціонныхъ, богарныхъ и необрабатываемыхъ (сельскихъ обществъ) . . . . .	—	—	—	—	—	—	—	—	—	—	—
Государственный поземельный налогъ съ земель: ирригаціонныхъ, богарныхъ и необрабатываемыхъ (частные землевладѣльцы) . . . . .	—	—	—	—	—	—	—	—	—	—	—
Пеня за несвоевременный взносъ государственнаго поземельнаго съ частныхъ землевладѣльцевъ . . . . .	—	—	—	—	—	—	—	—	—	—	—
Государственный поземельный налогъ съ земель: ирригаціонныхъ и богарныхъ (городскія общества) . . . . .	—	—	—	—	—	—	—	—	—	—	—
Государственный налогъ съ недвижимыхъ имуществъ . . . . .	191	—	780	—	1	91	701	19	—	78	81
Пеня за несвоевременный взносъ государ. налога съ недвижимыхъ имуществъ . . . . .	11	21	—	—	2	05	—	—	9	16	—
Кибиточная подать . . . . .	—	—	110552	—	—	—	110552	—	—	—	—
Штрафъ за утайку кибитокъ . . . . .	—	—	—	—	—	—	—	—	—	—	—
Оброчная подать и платежи переселенцевъ за отведенныя имъ въ безсрочное пользованіе казенныя земли . . . . .	231	39	983	60	231	39	503	02	—	480	58

Итого . . . . .

## Земскій сборъ.

Съ осѣдлаго населенія, уплачивающаго государственный поземельный налогъ за земли: ирригаціонныя, богарныя и необрабатываемыя (сельскія общества) . . . . .	—	—	—	—	—	—	—	—	—	—	—
Сборъ съ кочевого населенія . . . . .	—	—	17688	32	—	—	17688	32	—	—	—
Сборъ на образованіе продовольственнаго капитала съ осѣдлаго населенія (сельскія общества) . . . . .	—	—	—	—	—	—	—	—	—	—	—
Сборъ на образованіе продовольственнаго съ кочевого населенія . . . . .	—	—	309	37	—	—	309	37	—	—	—
Сборъ съ русскихъ переселенцевъ за отведенныя имъ въ безсрочное пользованіе казенныя земли . . . . .	71	18	78	68	18	51	40	24	52	67	38
Съ осѣдлаго населенія уплачивающаго государственный поземельный налогъ за земли ирригаціонныя, богарныя и необрабатываемыя (частные землевладѣльцы) . . . . .	—	—	—	—	—	—	—	—	—	—	—
Пеня за несвоевременный взносъ поземельнаго налога съ частныхъ землевладѣльцевъ . . . . .	—	—	—	—	—	—	—	—	—	—	—
Пеня за несвоевременный взносъ продовольственнаго капитала съ частныхъ землевладѣльцевъ . . . . .	—	—	—	—	—	—	—	—	—	—	—
Сборъ на образованіе продов. капитала съ осѣдлаго населенія (частные землевл.) . . . . .	—	11	204	38	—	11	182	98	—	—	21
Сборъ съ недвижимыхъ имуществъ . . . . .	2	14	—	—	—	39	—	—	1	75	—
Пеня за несвоевременный взносъ сбора съ недвижимыхъ имуществъ . . . . .	84	—	353	—	74	80	267	—	9	20	86
2 <sup>0</sup> / <sub>0</sub> сборъ съ фабричныхъ и заводскихъ помѣщеній и мельницъ . . . . .	7	41	—	—	7	20	—	—	—	21	—
Пеня за несвоевременный взносъ 2 <sup>0</sup> / <sub>0</sub> земскаго сбора . . . . .	—	—	—	—	—	—	—	—	—	—	—

Итого . . . . .

Всего по уѣзду . . . . .

Подлежало къ поступленію въ 1910 г.		Поступило въ 1910 г.				Осталось въ недоимкѣ на 1-е января 1911 г.					
Недоимокъ		Оклада 1910 года		Недоимокъ		Оклада 1910 года		Недоимокъ		Оклада 1910 года	
РУБ.	К.	РУБЛИ	К.	РУБЛИ	К.	РУБЛИ	К.	РУБЛИ	К.	РУБЛИ	К.
—	—	—	—	—	—	—	—	—	—	—	—
—	—	—	—	—	—	—	—	—	—	—	—
—	—	—	—	—	—	—	—	—	—	—	—
—	—	—	—	—	—	—	—	—	—	—	—
191	—	780	—	1	91	701	19	—	—	78	81
11	21	—	—	2	05	—	—	9	16	—	—
—	—	110552	—	—	—	110552	—	—	—	—	—
—	—	—	—	—	—	—	—	—	—	—	—
231	39	983	60	231	39	503	02	—	—	480	58
244	51	112315	60	235	35	111756	21	9	16	559	39
—	—	—	—	—	—	—	—	—	—	—	—
—	—	17688	32	—	—	17688	32	—	—	—	—
—	—	—	—	—	—	—	—	—	—	—	—
—	—	309	37	—	—	309	37	—	—	—	—
71	18	78	68	18	51	40	24	52	67	38	44
—	—	—	—	—	—	—	—	—	—	—	—
—	—	—	—	—	—	—	—	—	—	—	—
—	—	—	—	—	—	—	—	—	—	—	—
—	11	204	38	—	11	182	98	—	—	21	40
—	2	14	—	—	39	—	—	1	75	—	—
84	—	353	—	74	80	267	—	9	20	86	—
7	41	—	—	7	20	—	—	—	21	—	—
164	84	18633	75	101	01	18487	91	63	83	145	84
409	35	130949	35	336	36	130244	12	72	99	705	23



## НАИМЕНОВАНИЕ НАЛОГОВЪ:

**Чимкентскій уѣздъ**

Государственный поземельный налогъ съ земель: ирригаціонныхъ, богарныхъ и необрабатываемыхъ (сельскихъ обществъ) . . . . .	1450	31	42714	92	1450	31	42179	82	—	—	535	10
Государственный поземельный налогъ съ земель: ирригаціонныхъ, богарныхъ и необрабатываемыхъ (частные землевладѣльцы) . . . . .	—	—	—	—	—	—	—	—	—	—	—	—
Пеня за несвоевременный взносъ государственнаго поземельнаго съ частныхъ землевладѣльцевъ . . . . .	—	—	—	—	—	—	—	—	—	—	—	—
Государственный поземельный налогъ съ земель: ирригаціонныхъ и богарныхъ (городскія общества) . . . . .	41	35	4222	—	40	16	4212	29	1	19	9	71
Государственный налогъ съ недвижимыхъ имуществъ . . . . .	12	34	—	—	11	90	—	—	—	44	—	—
Пеня за несвоевременный взносъ государ. налога съ недвижимыхъ имуществъ . . . . .	—	—	186496	—	—	—	186496	—	—	—	—	—
Кибиточная подать . . . . .	80	—	—	—	80	—	—	—	—	—	—	—
Штрафъ за утайку кибитокъ . . . . .	—	—	—	—	—	—	—	—	—	—	—	—
Оброчная подать и платежи переселенцевъ за отведенныя имъ въ безсрочное пользованіе казенныя земли . . . . .	—	—	8568	43	—	—	8109	27	—	—	356	92

**Итого . . . . .****Земскій сборъ.**

Съ осѣдлаго населенія, уплачивающаго государственнй поземельный налогъ за земли: ирригаціонныя, богарныя и необрабатываемыя (сельскія общества) . . . . .	652	91	10350	22	260	32	10065	94	392	59	284	28
Сборъ съ кочевого населенія . . . . .	—	—	80193	28	—	—	80193	28	—	—	—	—
Сборъ на образованіе продовольственнаго капитала съ осѣдлаго населенія (сельскія общества) . . . . .	—	—	216	27	—	—	216	27	—	—	—	—
Сборъ на образованіе продовольственнаго капитала съ кочевого населенія . . . . .	—	—	1417	25	—	—	1417	25	—	—	—	—
Сборъ на образованіе продовольственнаго съ кочевого населенія . . . . .	562	24	3684	41	562	24	3641	78	—	—	—	—
Сборъ съ русскихъ переселенцевъ за отведенныя имъ въ безсрочное пользованіе казенныя земли . . . . .	—	—	—	—	—	—	—	—	—	—	—	—
Съ осѣдлаго населенія уплачивающаго государственнй поземельный налогъ за земли ирригаціонныя, богарныя и необрабатываемыя (частные землевладѣльцы) . . . . .	—	—	—	—	—	—	—	—	—	—	—	—
Пеня за несвоевременный взносъ поземельнаго налога съ частныхъ землевладѣльцевъ . . . . .	—	—	—	—	—	—	—	—	—	—	—	—
Пеня за несвоевременный взносъ продовольственнаго капитала съ частныхъ землевладѣльцевъ . . . . .	—	—	—	—	—	—	—	—	—	—	—	—
Сборъ на образованіе продов. капитала съ осѣдлаго населенія (частные землевл. . . . .	9	96	1237	93	8	48	1235	12	1	48	2	81
Сборъ съ недвижимыхъ имуществъ . . . . .	2	54	—	—	2	07	—	—	—	47	—	—
Пеня за несвоевременный взносъ сбора съ недвижимыхъ имуществъ . . . . .	266	82	2489	84	266	82	2447	36	—	—	40	40
2% сборъ съ фабричныхъ и заводскихъ помѣщеній и мельницъ . . . . .	19	09	—	—	19	09	—	—	—	—	—	—
Пеня за несвоевременный взносъ 2% земскаго сбора . . . . .	—	—	—	—	—	—	—	—	—	—	—	—

**Итого . . . . .****Всего по уѣзду . . . . .****Всего по области . . . . .**

Подлежало къ поступленію въ 1910 г.		Поступило въ 1910 г.				Осталось въ недоимкѣ на 1-е января 1911 г.					
Недоимокъ		Оклада 1910 года		Недоимокъ		Оклада 1910 года		Недоимокъ		Оклада 1910 года	
РУБ.	К.	РУБЛИ	К.	РУБЛИ	К.	РУБЛИ	К.	РУБЛИ	К.	РУБЛИ	К.
1450	31	42714	92	1450	31	42179	82	—	—	535	10
—	—	—	—	—	—	—	—	—	—	—	—
—	—	—	—	—	—	—	—	—	—	—	—
41	35	4222	—	40	16	4212	29	1	19	9	71
12	34	—	—	11	90	—	—	—	44	—	—
—	—	186496	—	—	—	186496	—	—	—	—	—
80	—	—	—	80	—	—	—	—	—	—	—
—	—	8568	43	—	—	8109	27	—	—	356	92
1584	—	242001	35	1582	37	240997	38	1	63	901	73
652	91	10350	22	260	32	10065	94	392	59	284	28
—	—	80193	28	—	—	80193	28	—	—	—	—
—	—	216	27	—	—	216	27	—	—	—	—
—	—	1417	25	—	—	1417	25	—	—	—	—
562	24	3684	41	562	24	3641	78	—	—	—	—
—	—	—	—	—	—	—	—	—	—	—	—
—	—	—	—	—	—	—	—	—	—	—	—
9	96	1237	93	8	48	1235	12	1	48	2	81
2	54	—	—	2	07	—	—	—	47	—	—
266	82	2489	84	266	82	2447	36	—	—	40	40
19	09	—	—	19	09	—	—	—	—	—	—
1513	56	99589	20	1119	02	99217	—	394	54	327	49
3097	56	341590	55	2701	39	340214	38	396	17	1229	22
902086	62	2175736	77	197447	14	1991332	48	704639	48	183495	59

О движеніи уголовныхъ дѣлъ у мировыхъ судей и о состоявшихъ  
Окружного Суда

Наименованіе мирового участка (номеръ участка, названіе города, уѣзда, округа и т. д.).	Къ 1910 году оставалось всего нерѣшенныхъ дѣлъ.	Въ 1910 году возникло дѣлъ.				Въ теченіе 1910 г.					
		По жалобамъ частныхъ лицъ.	По сообщ. полиціи и друг. должн. лицъ и прав. мѣстъ.	Передан. изъ другихъ судебныхъ установл. и прокурор.	Всего возникло дѣлъ.	По существу.		Прекраще			
						Окончательными приговорами.	Неокончательными приговорами.	За примиреніемъ.	За неявкой частнаго обвинителя.		
Ташкентскій уѣздъ:											
По 1-му участку . . . . .	103	186	1086	28	1300	340	746	140	69		
„ 2-му „ . . . . .	20	284	681	15	981	217	535	84	15		
„ 3-му „ . . . . .	555	242	1203	39	1484	691	402	83	76		
„ 4-му „ . . . . .	94	185	871	74	1 30	269	482	72	50		
„ 5-му „ . . . . .	26	78	493	17	588	177	348	20	17		
Чимкентскій уѣздъ:											
По 1-му участку . . . . .	392	166	357	45	566	188	200	32	108		
„ 2-му „ . . . . .	83	256	578	39	873	302	253	98	93		
Аулиеатинскій уѣздъ:											
По 1-му участку . . . . .	91	478	534	26	1038	448	329	62	53		
„ 2-му „ . . . . .	223	80	150	3	233	123	122	69	5		
Перовскій уѣздъ:											
По 1-му участку . . . . .	58	339	911	13	1264	340	501	59	41		
Казалинскій уѣздъ:											
По 1-му участку . . . . .	188	192	1162	46	1400	238	532	125	41		
У добавочныхъ мировыхъ судей.											
Итого . . . . .	1833	2486	8026	345	10860	3333	4450	844	568		

по оконченнымъ дѣламъ подсудимыхъ по округу Ташкентскаго  
за 1910 годъ.

окончено дѣлъ.			Общее число постановленныхъ заочныхъ приговоровъ.	въ Янв. 1911 г. осталось неоконченыхъ дѣлъ.	Число дѣлъ, по коимъ приняты жалобы и протесты.	По оконченнымъ дѣламъ было подсудим.				Изъ чис осужд. въ 1910 г. было пригов.					
но.	По другимъ причинамъ.	Передано по подсудности.				Всего окончено дѣлъ.	О с у ж д е н о.	О п р а в д а н о.	Освобожд. отъ суда за прим. и по другимъ причинамъ.	Всего подсудимыхъ.	Къ тюремному заключ.	Къ аресту.	Къ денежн. взысканіямъ.	Къ выговору, замѣчан. или внуш. н.	къ мѣрамъ взысканія для несовершеннолѣтнихъ.
42	12	1349	298	54	30	16	791	469	246	1506	60	58	672	1	1
111	19	981	64	20	123	17	468	238	283	989	42	88	331	1	6
169	51	1472	235	567	39	5	944	922	388	2254	22	89	833	—	—
247	16	1136	104	88	122	6	582	311	300	1193	96	65	411	10	9
46	2	610	31	4	25	2	335	206	97	638	13	25	296	1	—
176	9	713	83	248	26	1	368	183	529	1080	13	81	273	1	—
101	10	857	397	99	58	3	987	238	397	1622	113	218	654	2	2
169	18	1079	398	50	40	6	941	488	328	1757	25	73	843	—	—
14	—	333	40	123	12	1	161	84	176	421	8	14	139	—	1
334	13	1238	116	34	39	12	517	470	325	1312	36	78	400	2	5
28	1	965	312	623	12	19	1387	853	278	2518	57	71	1259	—	8
1437	151	10783	2122	1910	524	88	7481	4462	3347	15290	485	860	6111	5	20



### XXXIII

Распределение уголовных дѣлъ, возникшихъ въ 1910 г. у мировыхъ судей округа Ташкентскаго Окружнаго Суда и состоявшихъ по оконченнымъ дѣламъ подсудимыхъ по родамъ проступковъ.

НАЗВАНІЕ ПРОСТУПКОВЪ.	Число дѣлъ, возникшихъ въ 1910 году.	По окончен. дѣламъ состояло подсудимыхъ.	
		Всего.	Въ томъ чис., не соверш. не достигш. 17 л.
1. Преступленія религиозныя . . . . .	2	4	—
2. Проступки противъ порядка управл. . . . .	1367	1678	—
3. Нарушенія уставовъ казенныхъ управленій . . . . .	380	565	—
4. Нарушеніе порядка спокойствія . . . . .	652	1077	—
5. Проступки противъ общественнаго благоустройства . . . . .	1347	2064	8
6. Бродяжество . . . . .	15	15	—
7. Нарушенія устава о паспортахъ . . . . .	71	84	—
8. Нарушенія уставовъ строительнаго и путей сообщенія. . . . .	218	247	1
9. Нарушенія правилъ осторожности отъ пожаровъ . . . . .	89	79	1
10. Нарушенія устава почтоваго и телеграфнаго . . . . .	1	1	—
11. Проступки противъ народнаго здравія . . . . .	268	367	9
12. Проступки противъ личной безопасн. . . . .	273	344	—
13. Оскорбленіе чести . . . . .	1069	1357	23
14. Угрозы и насиліе . . . . .	817	1234	—
15. Нанесеніе увѣчья, ранъ или повр. здор. . . . .	47	35	—
16. Проступки противъ правъ семействен. . . . .	36	51	—
17. Самовольное пользованіе чужимъ имуществомъ и поврежденіе онаго . . . . .	195	465	—
18. Нарушенія правилъ о наймѣ рабочихъ . . . . .	—	—	—
19. Стачки сельскихъ рабочихъ . . . . .	—	—	—
20. Похищ. и поврежденіе чужого лѣса . . . . .	2102	3524	—
21. Кража со взломомъ . . . . .	27	33	—
22. Другіе случаи кражи . . . . .	1326	1274	16
23. Мошенничество, обманы и присвоеніе . . . . .	261	315	4
24. Прочіе прост., не показ. въ предш. п. . . . .	297	477	11
Итого . . . . .	10860	15290	73











