


A-911  
89

1912r








~~40784~~

# Обзоръ

Сыръ-Дарьинской  
области

за 1912 годъ.



Издание Сыръ-Дарьинскаго Областнаго  
Статистическаго Комитета.

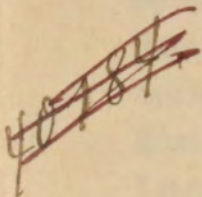

ТАШКЕНТЪ  
ТИПО-ЛИТОГРАФІЯ В. М. ИЛЬИНА  
1914 г.

---

Печатано по распоряженію Военнаго Губернатора Сыръ-Дарьин-  
ской области.

---


Д 911



# Обзоръ

## Сыръ-Дарьинской области


за 1912 годъ.



Издание Сыръ-Дарьинскаго Областнаго  
Статистическаго Комитета.

39

ТАШКЕНТЪ  
ТИПО-ЛИТОГРАФІЯ В. М. ИЛЬИНА  
1914 г.



7

---

Печатано по распоряженію Военнаго Губернатора Сыръ-Дарьин-  
ской области.

---

80777

## О Г Л А В Л Е Н І Е.

	Стр.
Границы области . . . . .	I
Устройство поверхности . . . . .	II
Орошеніе . . . . .	VIII
Населеніе . . . . .	1
Земледѣліе . . . . .	10
Мелкій кредитъ . . . . .	32
Хлопководство . . . . .	35
Скотоводство . . . . .	41
Торговля скотомъ и его сырыми продуктами . . . . .	63
Рыболовство . . . . .	70
Садоводство . . . . .	75
Виноградарство и винодѣліе . . . . .	83
Огородничество и бахчеводство . . . . .	85
Шелководство . . . . .	89
Пчеловодство . . . . .	91
Ирригація . . . . .	93
Лѣсныя богатства . . . . .	116
Горное дѣло . . . . .	123
Фабрично-заводская промышленность . . . . .	125
Кустарные промыслы . . . . .	131
Торговля . . . . .	134

### П о д а т и и п о в и н н о с т и .

Окладные сборы . . . . .	138
Акцизные сборы . . . . .	139
Оброчныя статьи . . . . .	141
Поземельно-податное дѣло . . . . .	144
Колонизація . . . . .	150
Казенныя сооруженія и пути сообщенія . . . . .	167
Народное здравіе . . . . .	170
Народное просвѣщеніе . . . . .	183
Тюрьмы и арестанты . . . . .	193
Пожары . . . . .	194

## П р и л о ж е н і я.

### С т а т и с т и ч е с к і я т а б л и ц ы.

	Стр.
1. О населеніи по сословіямъ . . . . .	II—III
2. » » вѣроисповѣданіямъ . . . . .	IV—V
3. О посѣвѣ и урожаѣ хлѣбовъ, масличныхъ, кормо- выхъ и прочихъ растений . . . . .	VI—XII
4. О числѣ наличнаго скота . . . . .	XIII
5. О числѣ проданнаго скота . . . . .	XIV
6. » павшаго » . . . . .	XV
7. О числѣ привезеннаго и проданнаго сырья и издѣлій на Аудіеатинской ярмаркѣ съ 1-го мая по 1-е іюня 1912 года . . . . .	XVI
8. О числѣ и стоимости истребленнаго хищниками скота	XVII
9. О поступленіи государственныхъ и земскихъ оклад- ныхъ сборовъ . . . . .	XVIII—XXIV
10. О движеніи уголовныхъ дѣлъ у мировыхъ судей и числѣ подсудимыхъ . . . . .	XXVI—XXVII
11. Распределеніе уголовныхъ дѣлъ по родамъ про- ступковъ . . . . .	XXVIII
12. Промышленныя заведенія кустарнаго типа . . . . .	XXIX
13. Метеорологическія данныя за 1912 годъ . . . . .	XXXV

---



## Границы области.

Сыръ-Дарьинская область лежитъ между  $40^{\circ}18'$ — $47^{\circ}46'$  сѣв. шир. и  $29^{\circ}24'$ — $43^{\circ}36'$  вост. долг. отъ Пулкова и занимаетъ восточную часть Арало-Каспійской впадины. Почти всѣми границами она прилегаетъ къ русскимъ владѣніямъ, лишь на незначительномъ пространствѣ соприкасаясь съ владѣніями Бухарскаго и Хивинскаго ханствъ. Отъ владѣній послѣдняго ее отдѣляетъ р. Аму-Дарья или древній Оксусъ. Съ сѣвера Сыръ-Дарьинская область граничитъ съ Тургайскою областью. Граница идетъ отъ середины Перовскаго залива, въ Аральскомъ морѣ, на сѣверо-востокъ до горы *Терменбесъ*, затѣмъ на сѣверъ до станціи Терекли на бывшемъ оренбургско-казалинскомъ почтовомъ трактѣ, откуда подъ прямымъ угломъ поворачиваетъ на востокъ, достигая горы *Калмасъ*, въ сѣверной части песчаной пустыни *Кара-кумы*. Отсюда съ нѣкоторымъ уклоненіемъ то къ юго-востоку, то опять къ востоку доходитъ до устья р. *Чу*, зашеговывая въ границы области степныя озера *Сауманъ-Куль*, *Теле-Куль* и *Ащи-Куль*, служащія резервуаромъ для стока водъ р. *Сары-Су*. Вблизи устья р. *Чу* начинается граница Сыръ-Дарьинской области съ областью Акмолинской. Она тянется по р. *Чу* до средняго теченія послѣдней у развалинъ укрѣпленія *Растамбекъ*, гдѣ начинается граница съ Семирѣченской областью, идущая сначала по той же рѣкѣ *Чу*, а затѣмъ по притоку ея—*Кара-Балты* до *Александровскаго* хребта, заканчиваясь линіей перевала *Кара-Бал-*

*ты.* Отсюда граница поворачиваетъ на юго-западъ и тянется по водораздѣлу между рѣками *Таласъ* и *Нарынъ*, пересѣкая хребетъ *Сусамыръ*. Здѣсь начинается граница съ Ферганскою областью. Проходя по водораздѣльнымъ хребтамъ рѣкъ *Чаткала* и *Таласа*, линія границы выходитъ къ горамъ; степь между Ташкентомъ и Ходжентомъ, недалеко отъ сел. Пскентъ, раздѣляетъ Ташкентскій и Ходжентскій уѣзды и выходитъ на р. Сыръ-Дарью, спускаясь правымъ берегомъ рѣки до урочища *Узунъ-Ата*. Въ этомъ пунктѣ граница переходитъ на лѣвый берегъ р. Сыръ-Дарьи и, поворачивая подъ острымъ угломъ къ юго-западу, отдѣляетъ Самаркандскую область, дѣлая ломанную линію. У колодца *Аристанъ-Балъ-Кудукъ* начинается граница съ Бухарскимъ ханствомъ и тянется до урочища *Мишекли*, на правомъ берегу р. Аму-Дарьи, откуда правымъ же берегомъ доходитъ до Аральскаго моря, захватывая всю дельту Аму-Дарьи.

**Устройство поверхности** Сыръ-Дарьинской области довольно разнообразно. Всю юго-восточную часть ея наполняютъ оконечности величайшаго горнаго хребта — *Тянь-Шаня*, что составляетъ почти одну пятую всей территоріи. Горы эти очень мало изслѣдованы и для туриста, интересующагося естественными науками, представляютъ большой интересъ. Изъ горныхъ хребтовъ, находящихся въ территоріи области, замѣчательны *Александровскій*, который тянется на западъ отъ озера *Иссыкъ-Куль*, въ Семирѣченской области, подходитъ къ г. Аулиеата, гдѣ и обрывается у р. *Таласа* сіэнитовыми скалами. Почти параллельно Александровскому хребту тянется хребетъ *Сусамыръ*; этотъ хребетъ еще менѣе изслѣдованъ. Далѣе возвышаются горы *Алатавскія*. Онѣ представляютъ нѣсколько хребтовъ, начинающихся отъ горнаго узла *Уртакъ-Тау* и иду-

шихъ въ юго-западномъ направленіи. Изъ нихъ наиболее замѣчательны *Чаткальскія* горы, состоящія изъ параллельныхъ хребтовъ, сопровождающихъ теченіе р. *Чаткала* (верховья р. *Чирчика*) и его притоковъ. Въ 15 вер. къ западу отъ г. Аулиеата встаютъ голыя скалы *Бурула* или начинается *Каратавскій* хребетъ, перерѣзывающій область съ юго-востока на сѣверо-западъ.

Мѣстности, прилегающія къ подножіямъ горъ, выстланы отложеніями лесса, достигающаго значительной мощности и составляющаго основу мѣстнаго земледѣлія. Стекающія съ горъ рѣки, имѣя большое паденіе, представляютъ замѣчательное удобство для искусственнаго орошенія. Отъ запаса воды, способнаго быть использованнымъ на обводненіе тучной почвы, зависитъ экономическое развитіе страны, и въ этомъ отношеніи открываются блестящія перспективы. Помимо того, что воды рѣчекъ, стекающихъ въ долину наибогатѣйшаго оазиса области—Ташкентскаго уѣзда, еще далеко не всѣ утилизированы, возможность увеличенія оросительной способности ихъ кроется въ топографическихъ условіяхъ горъ, сопровождающихъ теченіе рѣчекъ, впадающихъ въ главныя водныя артеріи области. Съ наступленіемъ таянія снѣговъ, массы воды стекаютъ съ горныхъ склоновъ и безъ значенія для области устремляются въ лоно Аральскаго моря. Въ лѣтній періодъ времени, когда трогаются ледники, залегающіе на вершинахъ горъ, наступаетъ вторичный паводокъ и тогда наступаетъ горячая пора борьбы человѣка съ водою. Послѣдняя стремится уничтожить головы арыковъ и мосты, расположенные по долиннымъ берегамъ рѣкъ. Человѣкъ-же, защищая источникъ богатства—ирригаціонныя сооруженія, затрачиваетъ массу труда и времени, чтобы направить бѣшеный потокъ въ безопасное для культуры мѣсто. Между тѣмъ, во мно-

гихъ мѣстахъ, далеко въ верховьяхъ горныхъ рѣчекъ, самою природою, изъ хаоса скаль, созданы условія, позволяющія наилегчайшимъ способомъ задержать избытокъ водъ въ естественныхъ резервуарахъ для того, чтобы воспользоваться имъ въ свое время для ирригаціи, не давъ ему возможности непроизводительно скатиться въ Аральское море. Какъ напримѣръ подобныхъ условій, можно указать на верховья р. *Чотана*, впадающаго въ р. *Майдталъ*, сліяніемъ съ р. *Ойганизъ* образующаго наибольшей притокъ р. Чирчика—р. *Искемъ*.

Рѣка Чотанъ составляется изъ ручьевъ, сливающихся изъ семи ледниковъ Алатавскихъ горъ. Два изъ нихъ залегаютъ невдалекѣ отъ устья р. Чотана, а остальные пять лежатъ за огромной мореной, составляющей выносъ громаднаго нѣкогда ледника, нынѣ значительно отступившаго. Морена эта тянется высокимъ валомъ на протяженіи почти 5 верстъ и прижимаетъ Чотанъ къ его правому берегу, состоящему изъ сплошныхъ отвѣсныхъ скаль. Ширина рѣки въ этомъ мѣстѣ едва превышаетъ 2—3 сажени. За мореной разстилается огромная котловина, на сѣверѣ замыкающаяся обширнымъ полемъ вѣчнаго снѣга. Описываемая морена является какъ бы естественною циклопическою дамбою, и если бы въ концѣ ея берега р. Чотана связать шлюзами, то образовался бы водоемъ, протяженностью въ нѣсколько квадратныхъ верстъ. Въ немъ можно было бы задержать всѣ безслѣдно уходящія въ р. Сыръ-Дарью, а затѣмъ и въ Аральское море драгоценныя для земледѣлія воды и, по мѣрѣ надобности, утилизировать ихъ, безъ опасности для ирригаціонной системы долины, въ вегетаціонный періодъ для цѣлей агрикультуры. Подобныя, лишь частностями отличающіяся, условія имѣются въ верховьяхъ р. Ангрена, безъ остатка нынѣ разбираема-

го для орошенія полей жителями южной части Ташкентскаго уѣзда. Тамъ правый истокъ р. Ангрена беретъ начало изъ горнаго озера у теплыхъ ключей *Арасанъ*. При таяннн снѣга вода, стекающая со склоновъ горныхъ массивовъ, окружающихъ озеро, бѣшеннымъ потокомъ несется въ долину, и р. Ангренъ въ это время почти невозможно переѣхать. Озеро лежитъ въ глубокой котловинѣ. Выходъ изъ него проложенъ водою черезъ узкій скалистый проходъ. Его также можно закрыть шлюзомъ и регулировать весенне и лѣтне паводки, сообразно потребностямъ культуры.

Изъ подобныхъ примѣровъ, которыхъ можно было бы привести десятки, видно, что горы области обезпечиваютъ ея долинамъ развитіе земледѣлія въ значительной степени. Въ настоящее время исходныя точки оживляющихъ страну рѣкъ совершенно не изслѣдованы. Горы представляютъ интересъ и посѣщаются искателями минеральныхъ богатствъ, да любимицами природу дачниками.

Лессовыя отложенія въ предѣлахъ области представляютъ наибольшее протяженіе. Ими занята равнина на сѣверъ отъ города Туркестана; пространство отъ правого берега р. Сыръ-Дарьи до подошвы Кураминскихъ горъ состоитъ изъ этой почвы, которая почти безъ перерыва доходитъ до города Чимкента, а затѣмъ болѣе или менѣе широкой лентой тянется вдоль Каратавскихъ горъ до м. Джулека. У подошвы сѣверныхъ склоновъ Алатавскихъ горъ лессъ встрѣчается отдѣльными островами и выполняетъ долины рѣкъ Таласа и Асы. Определить точную границу напластованія лесса, конечно, не представляется возможнымъ; онъ врѣзывается въ глинистыя и песчаныя степи области причудливыми мысами, постепенно выклиняясь и залегая по концамъ тонкими напластованіями.

Происхожденіе лесса геологами приписывается дѣйствию воздушныхъ теченій, которыя, вывѣтривая горныя породы, увлекаютъ мельчайшія частицы ихъ и затѣмъ отлагаютъ ихъ на своемъ дальнѣйшемъ пути.

Степи и песчаныя пустыни занимаютъ огромную часть территории области. Наибольшая изъ песчаныхъ пустынь — *Кизилъ-Кумы*, простирается между юго-восточнымъ берегомъ Аральскаго моря и нижнимъ теченіемъ рѣкъ Сыръ-Дарьи и Аму-Дарьи. Здѣсь около девяти десятыхъ пространства занято песками, лишь изрѣдка прерываемыми обнаженіями глинистой, ровной, какъ скатерть, и плотной, какъ камень, почвы. Подобныя обнаженія называются такырами. Они сухи лѣтомъ и скользки во время осеннихъ дождей. Второю, по обширности, пустынею необходимо считать пески *Кара-Кумы*. Они тянутся на сѣверъ отъ нижняго теченія р. Сыръ-Дарьи и перерѣзываются почти пополамъ пограничной линіей съ Тургайской областью. Сѣверную часть пространства до рѣки Чу, между хребтами Каратавскимъ и Александровскимъ, занимаютъ пески *Муюнъ-Кумъ*. Весною песчаныя пустыни покрываются травяною растительностью и служатъ прекраснымъ выпасомъ для многочисленныхъ стадъ киргизовъ. Послѣдніе утилизируютъ и для зимовокъ ту часть песчаныхъ пространствъ, которая поросла густымъ лѣснымъ покровомъ саксаула (*Haloxyl* и *Am dendron*), являющагося въ подобныхъ ужасныхъ пустыняхъ истиннымъ благодѣяніемъ природы для человѣка.

Глинистыя степи покрываются весною растительностью, остающеюся подножнымъ кормомъ для скота и въ теченіе зимняго времени. Грубые стебли разныхъ сортовъ полыни, подъ вліяніемъ мороза, дѣлаются до известной степени съѣдобными, и скотъ кочевника, за неимѣніемъ лучшей пищи, довольствуется этимъ кормомъ. Степи во многихъ

мѣстахъ покрыты солончаками, которые понижаютъ и безъ того незавидныя качества почвы. Подъ вліяніемъ атмосферной влаги солончаки обращаются въ топкія грязи. Въ мѣстахъ низкихъ, куда можетъ стекать атмосферная влага, образуются большія площади сырыхъ солончаковъ, либо въ видѣ почти непроходимыхъ болотъ, либо въ видѣ лимановъ соленой воды. Въ послѣднемъ случаѣ они служатъ мѣстами ломки самосадочной соли.

**Орошеніе.** Центральной рѣкой области является р. *Сырѣ-Дарья*. Она начинается далеко за предѣлами ея, въ Ферганской области, и принадлежитъ Сырѣ-Дарьинской лишь въ среднемъ и нижнемъ теченіи. Въ области р. Сырѣ-Дарья входитъ черезъ ворота, образуемая двумя горными массивами—Моголь-Тау и Туркестанскимъ хребтомъ. Въ древности греки называли эту рѣку *Яксартонъ*, а позднее арабы—*Сайхунонъ*. Начиная отъ г. Ходжента, Сырѣ-Дарья удобна для хода малкосидящихъ рѣчныхъ судовъ. Этимъ пользуются мѣстные жители, сплавляющіе въ указанныя мѣста и лѣсъ, которымъ бѣдны низовья Сыра. На всемъ протяженіи русло рѣки очень извилисто. Форватеръ ея часто мѣняется, вслѣдствіе быстрого теченія, доходящаго отъ 4 до 7 футъ въ секунду. Берега рѣки покрыты густыми зарослями мелкаго лѣса: туранга (*Populus diversifolia*), джида (*Eleagnus augustifolia*), джангылъ (*Tamarix*) и т. д. Мѣстами (между Чиназомъ и устьемъ р. Арысь) заросли прерываются огромными пространствами роскошной травяной растительности—пырея (*Triticum repens*), солодки (*Glicirhiza*), камыша и пр. Въ такихъ мѣстахъ современное киргизское населеніе производитъ (безъ орошенія) посѣвы ячменя и пшеницы, а слѣды древнихъ сооруженій доказываютъ, что мѣста эти нѣкогда были заселены.

Ниже устья Арыса берега Сыра уже носятъ болѣе

унылый степной характеръ. Лѣсная заросль становится рѣже, но затѣмъ видъ опять мѣняется и между гг. Туркестаномъ, Джулекомъ и Перовскомъ деревьями покрыты не только берега, но и встрѣчающіеся по рѣкѣ острова. За г. Перовскомъ начинаются гигантскіе камыши. Между непрерывными стѣнами ихъ рѣка протекаетъ до м. Кармакчи, отъ котораго уже начинается непривѣтливая, почти сплошная степь, растилающаяся къ востоку и западу. Для того, чтобы составить себѣ правильное представленіе о береговомъ ландшафтѣ Сыра необходимо не упускать изъ виду, что древесная заросль не тянется непрерывно вдоль береговъ, а часто перемежается съ открытою степью. Лѣсной покровъ хотя и не отличается выдающимся ростомъ деревьевъ, но часто бываетъ совершенно непроходимымъ отъ густого сплетенія разныхъ колючихъ кустарниковъ, въ чашѣ которыхъ продѣланы низкіе корридоры могучими тушами дикихъ свиней, густо населяющихъ заросли береговъ.

Въ предѣлахъ Сыръ-Дарьинской области рѣка Сыръ-Дарья принимаетъ слѣдующіе притоки:

*Р. Чирчикъ.* Въ верховьяхъ рѣка эта носитъ названіе Чоткала и удерживаетъ его до впаденія горной рѣки Кокъ-Су у селенія Бричъ-Мулла, расположеннаго близъ Ташкентскаго курорта—*Чиманъ*. Въ этой своей части Чоткаль принимаетъ большое число рѣчекъ и ручьевъ, стекающихъ съ горныхъ склоновъ, сжимающихъ его ложе. Изъ двухъ наибольшихъ притоковъ Чирчика, впадающихъ въ него ниже с. Бричъ-Мулла, первый изъ нихъ—р. *Пскемъ*\*) беретъ начало изъ ледниковъ, залегающихъ въ Алатавскомъ хребтѣ. Онъ составляется изъ р.р. *Майдантала* и *Ойнаина*, сливающихся нѣсколько выше ущелья *Она-Улманъ*, изъ

---

\*) Настоящее описаніе составлено съ подробностями въ расчетѣ дать справки туристамъ и естествоиспытателямъ, которые пожелали-бы осмотрѣть наиболѣе живописныя мѣста вблизи Ташкента.



котораго выходитъ рѣка того-же названія. Она несетъ воды ледника, залегающаго въ десяти верстахъ отъ впаденія ея въ р. Пскемъ на горномъ узлѣ, нѣскольکو влѣво лежащемъ отъ перевала *Турпакъ-бель*, ведущаго въ долину Майдантала. Отъ истоковъ до слиянія съ р. Ойгаингъ, р. Майданталъ принимаетъ въ себя слѣва 9 рѣчекъ, стекающихъ съ девяти ледниковъ и 11—справа, берущихъ начало изъ ключей, имѣющихся въ ущельяхъ, съ которыхъ онѣ скатываются. Наибольшій изъ правыхъ притоковъ Майдантала, *Аятуръ*, вливается въ Майданталъ почти подъ прямымъ угломъ. Ущелье, изъ котораго онъ вырывается могучимъ многоводнымъ потокомъ, замыкается высокою горою, покрытою вѣчнымъ снѣгомъ. Нижнее теченіе Майдантала поросло березой, крушиной, рябиной, смородиной и барбарисомъ. Выше Аятура уже прекращается листовенная порода и на смѣну ей является ползучій можжевельникъ, который еще выше уступаетъ мѣсто травяной растительности съ ея разнообразными луками, примулами и другими представителями альпійской фауны. Чѣмъ выше и чѣмъ ближе къ линіи ледниковъ, тѣмъ цвѣты становятся ароматнѣе. Ниже Аятура лѣвый берегъ Майдантала сложенъ изъ мощныхъ отвѣсныхъ скалъ порфира, чарующаго взоръ своими неприступными гигантскими скалами. Р. Ойгаингъ принимаетъ въ себя справа сливы водъ 12 ледниковъ и 13 рѣчекъ слѣва. Рѣка и сопровождающая ее долина совершенно неизслѣдованы. Ниже впаденія Она-Ульгана Пскемъ принимаетъ въ себя могучій ручей *Кара-Кизъ*. Бока поросли вѣковою арчею. Ниже Кара-Киза расположенъ кишлакъ *Пскемъ*. Здѣсь, несмотря на высоту мѣста, уже встрѣчаются значительныя заросли орѣха (*Juglans Regia*). Начиная отъ кишлака, р. Пскемъ течетъ въ глубокихъ скалистыхъ берегахъ, дорога идетъ правымъ берегомъ, то отклоняясь

отъ рѣки и выходя на широкія плато съ роскошной травяной растительностью, рощами миндаля, карагача, орѣха, алачи и т. п., то прижимаясь къ рѣкѣ и пролегая по скалистымъ карнизамъ. Лѣвый берегъ по гребню высокихъ горъ увѣнчанъ уединенно стоящими экземплярами арчи. Въ 30 верстахъ, внизъ по теченію, отъ кишлака Пскема расположенъ кишлакъ *Нанай*, въ свою очередь отстоящій отъ слѣдующаго кишлака *Богустанъ* въ 3 верстахъ, а въ 8 верстахъ отъ Богустана Пскомъ вливается въ р. Чирчикъ.

Почти рядомъ съ Пскемомъ, и не далѣе, какъ въ 2 верстахъ, въ Чирчикъ впадаетъ другой значительный притокъ его—р. *Угамъ*. По красотѣ ландшафта ущелье, по которому протекаетъ эта рѣка, прсвосходитъ ущелье Пскема. Горы, сопровождающія р. Угамъ, тѣснѣе сжимаютъ его ложе. Онъ, до урочища *Кизиль-Таль*, не имѣетъ болѣе или менѣе широкой долины и густо поросъ лѣсомъ, въ которомъ орѣхъ чередуется съ болѣе мелкими породами деревьевъ. Дорога, идущая вверхъ по ущелью, вьется по откосамъ и карнизамъ надъ глубокою пропастью, на днѣ которой реветъ и мечется бурный потокъ, то ниспадая водопадами, то дробясь милліонами брызгъ о громадныя камни, оторванные водою отъ скалъ и низвергнутыя въ глубоко лежащее ложе рѣки. Особенно красивая панорама открывается со стороны киргизской зимовки Кизиль-Таль. Въ этомъ мѣстѣ Угамъ, начавшійся далеко въ Алатавскомъ хребтѣ, прорвалъ каменную гряду и вышелъ на широкое плато, сравнительно гладкое и обширное. Миновавъ-же Кизиль Таль, онъ снова входитъ въ тѣснину и въ этомъ мѣстѣ скопившіяся вокругъ него скалы, не покидающія рѣки до самаго впаденія ея въ Чирчикъ, представляютъ чудную картину. Между урочищемъ Кизиль-Таль и устьемъ Угама имѣется всего лишь одинъ кишлакъ Кумсанъ. До

этого пункта, со стороны устья, еще есть колесная дорога. Далѣе-же приходится пользоваться услугами верховой лошади.

*Р. Анренъ*, послѣ Чирчика, является наибольшимъ притокомъ р. Сыръ-Дарьи. Начинается она въ Чаткальскихъ горахъ и водами ея орошаются поля южной части Ташкентскаго уѣзда.

*Р. Арысь* беретъ начало въ Алатавскомъ хребтѣ и впадаетъ въ Сыръ-Дарью, какъ и выше перечисленныя рѣки, справа. На пути своего теченія, Арысь имѣетъ много притоковъ, изъ которыхъ особеннаго вниманія заслуживаютъ: *Аксу, Машатъ, Буралдай и Бадамъ*. Всѣ они вмѣстѣ обслуживаютъ поля земледѣльцевъ Чимкентскаго уѣзда. Кроме этихъ болѣе или менѣе значительныхъ притоковъ р. Сыръ-Дарьи, въ нее впадаютъ еще слѣдующія, уже ничтожныя рѣченки, въ лѣтнее время безъ остатка разбираемыя для цѣлей орошенія: *Келесъ, Бурджаръ, Булунъ и Карачикъ* (единственная рѣка, гдѣ водятся раки).

*Р. Аму-Дарья* въ предѣлахъ области притоковъ не имѣетъ. Дельта ея состоитъ изъ многочисленныхъ протоковъ, берега которыхъ густо поросли непроходимую чащею камышей, въ которой ютятся дикіе звѣри—тигры, шакалы, волки и рыси.

*Р. Таласъ* протекаетъ въ Аулиеатинскомъ уѣздѣ, беретъ начало въ горахъ. Въ верховьяхъ онъ принимаетъ нѣсколько незначительныхъ притоковъ, водами которыхъ орошаются пашни киргизовъ и русскихъ крестьянъ селеній Дмитріевки, Ключеваго и Александровки и земледѣльческія угодья 5 менонитскихъ поселковъ. Вода самаго Таласа почти безъ остатка утилизируется для орошенія и лишь небольшой остатокъ ея теряется въ муюнкумскихъ пескахъ.

*Р. Чу* беретъ начало въ Александровскомъ хребтѣ и,

обслуживъ попутно поля пограничнаго населенія Сыръ-Дарьинской и Семирѣченской областей, впадаетъ въ озеро *Саумаль-Куль*. Изъ притоковъ ея, важныхъ лишь въ ирригаціонномъ отношеніи, достоинъ упоминанія *Кара-Балты*.

*Рѣки Терсз и Аса* протекають въ Ауліеатинскомъ уѣздѣ, обѣ берутъ начало въ Алатавскихъ горахъ и заслуживаютъ вниманія, какъ водныя артеріи, утилизируемыя для орошенія.

Рѣки Сыръ-Дарья и Аму-Дарья впадаютъ въ *Аральское море*, занимающее, по исчисленію І. Стебницкаго 65781 квадратную милю, не включая въ эту цифру суммы площадей большихъ острововъ. Оно лежитъ на 49 метровъ надъ уровнемъ воды въ океанѣ. Существовало предположеніе, что море высыхаетъ, т. е., что испаряемость его превосходитъ притокъ водъ, поступающихъ черезъ Сыръ и Аму-Дарью съ горныхъ хребтовъ Туркестанскаго Тянь-Шаня; и дѣйствительно, послѣ съемки Аральскаго моря покойнымъ Бутаковымъ, граница его береговъ значительно измѣнилась: водораздѣльная линія отодвинулась вглубь моря, появились значительныя обнаженія его песчанаго дна. Но съ 1896 года стало наблюдаться обратное явленіе: обнажившіеся берега вновь стали покрываться водою, что совпадало съ увеличеніемъ расхода воды въ весеніе и лѣтніе разливы впадающихъ въ него рѣкъ. Въ 1899 г. сталъ замѣтно уменьшаться островъ Косъ-Аралъ, а заливы, лежащіе лѣвѣе устья Сыръ-Дарьи и уже почти отшнурованные песчаными косами въ замкнутыя озера, вновь превратились въ морскія бухты, такъ что современное очертаніе береговъ Аральскаго моря стало близко подходить къ картѣ Бутакова. Такимъ образомъ, отрицая колебанія уровня воды въ Аральскомъ морѣ, еще нѣтъ положительныхъ данныхъ произносить судьбѣ его категорическій приговоръ. По всей вѣроятности, здѣсь имѣетъ мѣсто случай лишь періодическаго колебанія уровня воды, находящейся въ зависимости отъ метеорологическихъ явленій въ верховьяхъ Сыра и Аму.

---

## Н а с е л е н і е.

Населеніе Сыръ-Дарьинской области состоитъ, главнымъ образомъ, изъ тюрскихъ племенъ, частью кочевыхъ, каковы киргизы и кара-калпаки, частью осѣдлыхъ, къ каковымъ на первомъ мѣстѣ принадлежатъ сарты и узбеки.

Кочевники (киргизы, кара-киргизы, кара-калпаки и др.), составляющіе половину населенія Сыръ-Дарьинской области, занимаютъ почти всю равнинную часть области (до  $\frac{4}{5}$  ея площади), именно уѣзды: Перовскій, Казалинскій, затѣмъ значительную часть Чимкентскаго и Ауліеатинскаго уѣздовъ и часть Аму-Дарьинскаго отдѣла. Въ остальной, болѣе возвышенной части области, главнымъ образомъ, въ Ташкентскомъ уѣздѣ, по берегамъ рѣкъ и озеръ, сгруппировались осѣдлые сарты, узбеки, таджики и переселившіеся въ область русскіе крестьяне.

Указанное выше разграниченіе населенія на кочевое и осѣдлое лишь приблизительно вѣрно потому, что значительная часть кочевниковъ, кромѣ обитающихъ въ безводныхъ Кизиль-Кумскихъ пескахъ, между р.р. Аму и Сыръ-Дарьей, въ большей или меньшей степени сѣютъ хлѣбъ близъ зимнихъ кочевій, не бросая, однако, и скотоводства. Переходъ кочевниковъ, главнымъ образомъ киргизовъ, сначала къ полуосѣдлой, а въ отдѣльныхъ случаяхъ, именно на югѣ, и къ осѣдлому образу жизни, достигъ за послѣдніе 15—20 лѣтъ огромныхъ успѣховъ. Главными побудительными причинами къ осѣданію кочевниковъ были

сильные падежи и вообще гибель скота отъ эпизоотіи, голледицы, бурановъ и «джута» (недостатокъ корма), большая обеспеченность земледѣльцевъ сравнительно съ чистыми кочевниками, ограниченіе свободнаго пользованія лѣсными и кустарными зарослями, а также и примѣръ сартовскихъ земледѣльцевъ, постепенно проникающихъ все далѣе къ сѣверу и востоку, въ глубь степей Сыръ-Дарьинской области.

Данныя о числѣ населенія области и его движеніи имѣютъ лишь приблизительную точность, такъ какъ у туземцевъ, составляющихъ 92,3% всего населенія области, не ведется никакихъ метрическихъ записей какъ относительно рождаемости, такъ и смертности.

Къ концу 1912 года населеніе области опредѣлялось въ 2,055,981 человекъ обоого пола, изъ которыхъ 1,105,199 человекъ мужчинъ и 950,782 женщинъ. Въ сравненіи съ предыдущимъ 1911 годомъ, населеніе области увеличилось на 57,511 человекъ обоого пола, что составляетъ 2,8% прироста. Изъ этого послѣдняго числа на долю естественнаго прироста пришлось 36,178 человекъ (родилось 70,203, умерло—34,025), т. е.—1,65%, и 21,333 человека (1,15%) составляютъ механической приростъ населенія.

Изъ общаго числа населенія области городскіе жители составляютъ 344,956 человекъ обоого пола, т. е. 16,7%.

Русское (европейское) населеніе области состоитъ изъ 157,654 человекъ обоого пола, т. е. 7,6% всего населенія, изъ которыхъ большая половина, а именно—97,767 составляютъ крестьяне-переселенцы. Послѣдніе въ числѣ 56,788 человекъ обоого пола проживаютъ въ селахъ, а остальные временно живутъ въ городахъ и селахъ въ качествѣ прислуги и ожидающихъ водворенія переселенцевъ.

Все населеніе области разселено на площади 439,328 кв. верстахъ—территорія Сыръ-Дарьинской области. Такииъ образомъ, плотность населенія области на 1 кв. версту опредѣляется всего лишь 4,6 человекѣми.

По плотности населенія первое мѣсто занимаетъ Ташкентскій уѣздъ—14,6 чел. на 1 кв. версту, а затѣмъ въ убывающемъ порядкѣ слѣдуютъ уѣзды: Чимкентскій—5,6, Аулиеатинскій—5, Казалинскій—2,5, Аму-Дарьинскій отдѣлъ—2,3 и Перовскій уѣздъ—2,1 чел. на 1 кв. версту.

Число дворовъ кочевниковъ составляетъ половину общаго числа дворовъ, всего уѣзднаго населенія области, осѣдлые дворы составляютъ 47,4% и остальные 2,7%—дворы русскихъ крестьянъ, при чемъ дворъ въ среднемъ по области состоитъ изъ 6,2 человекѣми обоого пола.

При громадной территоріи области и мелкія ея административныя дѣленія тоже занимаютъ значительныя, сравнительно, площади. Такъ, въ среднемъ по области, территорія одного приставскаго участка равна 25843 кв. верст., волости—2510 кв. верстамъ, и въ среднемъ на каждый дворъ населенія области приходится 1,63 кв. верст.

Распредѣленіе населенія по городамъ усматривается изъ слѣдующей таблицы.

Г О Р О Д А	Ч И С Л О Ж И Т Е Л Е Й		
	Мужчинъ	Женщинъ	Об. пола
Г. Ташкентъ:			
Русская часть . . . . .	43375	36407	79782
Туземная „ . . . . .	94516	78983	173499
И т о г о .	137891	115390	253281
Гор. Чимкентъ . . . . .	9742	8615	18357
„ Туркестанъ . . . . .	9552	8738	18290
„ Аулиеата . . . . .	10806	9421	20227
„ Перовскъ . . . . .	7799	6210	14009
„ Казалинскъ . . . . .	9300	8014	17314
„ Петро-Александровскъ . .	1853	1125	2958
И т о г о .	49052	42123	91155
В с е г о .	186943	157513	344456

По-уѣздное распределение, по даннымъ 1912 г., представляется въ слѣдующемъ видѣ.

У Ѣ З Д Ы	Территор. въ кв. верст.	Ч И С Л О Ж И Т Е Л Е Й		
		Мужчинъ	Женщинъ	Об. пола
Ташкентскій . .	24096	192231	159994	352225
Чимкентскій . .	67392	202502	179448	381950
Аулиеатинскій . .	77126	190274	164436	354710
Перовскій . . .	82720	90698	79896	170594
Казалинскій . .	86688	117467	102865	220332
Аму-Дарьин. отд.	101312	125084	106630	231714
В с е г о .	439328	918256	793269	1711525

Изъ приведенныхъ данныхъ видно, что по абсолютному числу населенія три первыхъ уѣзда стоятъ близко другъ къ другу, въ остальныхъ-же—значительно меньше, въ особенности въ Перовскомъ уѣздѣ.

Изъ общаго числа городского населенія мужчины составляютъ 54,2%, а слѣдовательно женщины—45,8%; мужское населеніе всѣхъ уѣздовъ составляетъ 53,6% общаго числа населенія обоого пола, т. е. на каждые 100 мужчинъ приходится 90 женщинъ—въ городахъ и 86—въ уѣздахъ.

Нижеприводимыя данныя показываютъ распределение населенія области по сословіямъ:

		Муж- чинъ.	Жен- щинъ.	Об. пола.	Въ томъ чи- слѣ въ го- родахъ.
Дворянъ:	Потомств. . . . .	671	962	1633	1503
	Почетныхъ . . . . .	1333	1310	2643	2578
Духовенства:	Бѣлаго . . . . .	160	159	319	142
	Чернаго . . . . .	—	—	—	—
Почетныхъ гражданъ:	Потомств. . . . .	783	785	1568	1506
	Личныхъ . . . . .	577	510	1087	1022
Городскихъ сословіи:	Купцовъ . . . . .	2277	2082	4359	4039
	Мѣщанъ . . . . .	13119	12705	25824	23824
Сельскихъ сословіи:	Крестьянъ . . . . .	49493	48274	97767	40979
	Менонит.-колонист. .	744	722	1466	87



	Муж- чинъ.	Жен- щинъ.	Об. пола.	въ томъ чи- слѣ въ го- родахъ.
Уральцевъ ссыльныхъ поселенцевъ .	3538	3104	6642	2545
Военныхъ Отставн. безср. . . . .				
сословій: отпуск. съ семейст.				
солдатъ . . . . .	897	473	1370	882
казаковъ . . . . .	791	717	1508	1428
Туземцевъ . . . . .	1027510	876794	1904304	258554
Иностран. подданныхъ . . . . .	3306	2185	5491	5267
<b>Всего . . . . .</b>	<b>1115199</b>	<b>950782</b>	<b>2055981</b>	<b>344456</b>

Главную массу населенія составляютъ туземцы—92,3<sup>0</sup>/<sub>0</sub>; всѣхъ остальныхъ сословій—7,7<sup>0</sup>/<sub>0</sub>, самый значительный изъ нихъ падаетъ на долю крестьянъ и мѣщанъ.

Сравнительно съ первой всеобщей переписью населенія 1897 г., туземцы, составлявшіе тогда 95,9<sup>0</sup>/<sub>0</sub> всего населенія, теперь, въ 1912 году, понизилось до 92,3<sup>0</sup>/<sub>0</sub> вслѣдствіе того, что остальные сословія увеличились въ своемъ абсолютномъ числѣ путемъ естественнаго и, главнымъ образомъ, механическаго прироста съ 60414 чел. обоюго пола до 151677, т. е. въ два съ половиной раза, которые и составляютъ 7,7<sup>0</sup>/<sub>0</sub>.

Иностранно-подданные, проживающіе въ области въ количествѣ 5491 человекъ обоюго пола, по городамъ и уѣздамъ распределяются такъ:

Г О Р О Д А:	Мужчинъ.	Женщинъ.	Об. пола.
Г. Ташкентъ: русск. ч. . . . .	1195	327	1522
туземн. ч. . . . .	27	21	48
<b>Итого . . . . .</b>	<b>1222</b>	<b>348</b>	<b>1570</b>
Г. Чимкентъ . . . . .	48	12	60
» Туркестанъ . . . . .	—	—	—
» Аулиеата . . . . .	28	18	46
» Перовскъ . . . . .	1024	895	1919
» Казалинскъ . . . . .	797	864	1661
» Ш.-Александровскъ . . . . .	7	4	11
<b>Итого въ городахъ . . . . .</b>	<b>1904</b>	<b>1793</b>	<b>3697</b>

У Ъ З Д Ы:	Мужчинъ.	Женщинъ.	Об. пола.
Ташкентскій . . . . .	32	10	42
Чимкентскій . . . . .	35	—	35
Аулиеатинскій . . . . .	37	19	56
Перовскій . . . . .	51	8	59
Казалинскій . . . . .	25	7	32
Аму-Дарьинскій отд. . . . .	—	—	—
<hr/>			
Итого въ уѣздахъ . . . . .	180	44	224
<hr/>			
Всего въ области . . . . .	3306	2185	5491

По вѣроисповѣданіямъ населеніе области распредѣляется слѣдующимъ образомъ:

ВѢРОИСПОВѢДАНІЯ:	Мужчинъ.	Женщ.	Об. пола.	Въ томъ числѣ въ городахъ.
Православныхъ . . . . .	66650	62361	129011	69459
Старообрядцевъ . . . . .	3283	3865	6748	3634
Армяно-Григоріанъ . . . . .	1533	1262	2195	2597
Римско-католиковъ . . . . .	3008	2435	5443	5077
Протестантовъ . . . . .	3282	2751	6033	4200
Менонитовъ . . . . .	812	783	1595	107
Евреевъ . . . . .	2484	2150	4634	4397
Магометанъ суннитовъ . . . . .	1018194	872663	1890857	248755
Магометанъ шіитовъ . . . . .	4930	2504	6434	6198
Язычниковъ . . . . .	23	8	31	31
<hr/>				
Итого . . . . .	1105199	950782	2055981	344456

Изъ приведенныхъ данныхъ видно, что только населеніе православнаго вѣроисповѣданія достигаетъ 6,1%, остальные же вѣроисповѣданія составляютъ очень небольшую величину—менѣе 0,5% каждая въ отдѣльности, а въ общемъ всѣ вѣроисповѣданія, кромѣ магометанскаго, составляющаго 92,3%, и православнаго,—опредѣляются всего лишь 1,4% общаго населенія области.

Сравнительно съ переписью населенія въ 1897 г., населеніе православнаго вѣроисповѣданія увеличилось въ абсолютномъ числѣ съ 42,266 чел. об. пола до 129,011 въ 1912 г., т. е. почти въ три раза, а въ относительныхъ

числахъ—съ 2,86<sup>0</sup>/<sub>0</sub> до 6,1<sup>0</sup>/<sub>0</sub>. Магометане за тотъ же періодъ времени, т. е. за 16 лѣтъ, увеличились въ абсолютномъ числѣ съ 1.425,313 въ 1897 году до 1,898,29,1 т. е. на 470,978 челов. об. пола, что составляетъ 30<sup>0</sup>/<sub>0</sub> естественнаго прироста населенія магометанскаго вѣроисповѣданія. Населеніе же православнаго вѣроисповѣданія, кромѣ естественнаго прироста, увеличилось въ своемъ числѣ за послѣдніе 16 лѣтъ въ три раза, благодаря, главнымъ образомъ, механическому приросту, вслѣдствіе чего магометане, составлявшіе въ 1897 г. 96,41<sup>0</sup>/<sub>0</sub> всего населенія области, въ 1912 г. понизились въ относительномъ числѣ до 92,3<sup>0</sup>/<sub>0</sub>.

Выше было сказано, что данныя о населеніи и его движеніи (рождаемость и смертность) имѣютъ лишь приблизительный характеръ вслѣдствіе того, что туземнымъ населеніемъ не ведется никакихъ метрическихъ записей. Поэтому нижеприводимыя данныя о естественномъ движеніи населенія области за 1912 г. по городамъ и уѣздамъ только до извѣстной степени приближаются къ дѣйствительности.

ГОРОДА и УѢЗДЫ:	ВЪ ГОРОДАХЪ			ВЪ УѢЗДАХЪ.		
	Жителей въ 1 янв. 1912 г.	Родилось въ 1912 году	Умерло въ 1912 году	Жителей въ 1 янв. 1912 г.	Родилось въ 1912 году.	Умерло въ 1912 году.
Г. Ташкентъ русск. ч. . .	70462	2763	1397	—	—	—
„ „ туземн. ч. . .	169819	5905	3146	—	—	—
Ташкентскій уѣздъ . . .	—	—	—	345697	11786	4845
г. Чимкентъ . . . . .	17610	616	264	—	—	—
г. Туркестанъ . . . . .	17970	589	247	—	—	—
Чимкентскій уѣздъ . . .	—	—	—	374115	12084	6123
г. Аулиеата . . . . .	19615	686	318	—	—	—
Аулиеатинскій уѣздъ . .	—	—	—	346673	11267	5216
г. Перовскъ . . . . .	11531	385	148	—	—	—
Перовскій уѣздъ . . . .	—	—	—	165882	6219	3193
г. Казалинскъ . . . . .	16288	496	237	—	—	—
Казалинскій уѣздъ . . .	—	—	—	214429	8766	4674
г. П.-Александровскъ . .	2363	94	56	—	—	—
Аму-Дарьинскій отдѣлъ.	—	—	—	226046	8447	4161
Всего . . . . .	325658	11634	5813	1672812	58569	28212
Въ томъ числѣ мужчинъ	177179	6178	3214	897754	31644	15304
„ „ „ женщинъ	148479	5456	2599	775058	26925	12908

На 1000 человекъ населенія об. пола приходится:

		Рождаю- щихся.	Умираю- щихъ.	Приро- ста.
Во всей области.	Об. пола . . . .	31,7	20,1	+ 10,6
	Мужчинъ . . . .	33,6	21,1	+ 12,0
	Женщинъ . . . .	29,3	20,5	+ 8,8
Въ горо- дахъ	Об. пола . . . .	33,4	19,2	+ 14,2
	Мужчинъ . . . .	32,7	18,4	+ 14,3
	Женщинъ . . . .	34,5	20,3	+ 14,2
Въ уѣз- дахъ.	Об. пола . . . .	31,4	21,5	+ 9,9
	Мужчинъ . . . .	33,8	22,5	+ 11,6
	Женщинъ . . . .	28,5	20,5	+ 8,0

Изъ этихъ данныхъ видно, что какъ рождаемость, такъ и приростъ населенія об. пола въ городахъ стоятъ выше, чѣмъ въ уѣздахъ: рождаемость на 2, а приростъ на 4,1 чел. больше чѣмъ въ уѣздахъ вслѣдствіе меньшей смертности на 2,3 чел.—об. пола на 1000 населенія. Особенно значительная, сравнительно, разница наблюдается въ отношеніи женщинъ городского и уѣзднаго населенія, которыхъ въ городахъ рождается на 6 чел. больше, чѣмъ въ уѣздахъ и почти при одинаковой смертности (20,3 и 20,5) естественный приростъ женщинъ въ городахъ (на 1000 населенія) больше на 6,2 чѣмъ въ уѣздахъ, что составляетъ 77%. Столь значительная разница въ приростѣ городского и уѣзднаго населенія можетъ быть объяснена просто меньшей точностью статистическихъ данныхъ относительно рождаемости и смертности уѣзднаго населенія, сравнительно съ городскимъ. Хотя, до нѣкоторой степени, меньшій естественный приростъ уѣзднаго населенія, сравнительно съ городскимъ, можно еще объяснить и тѣмъ обстоятельствомъ, что населеніе городовъ значительно лучше обеспечено медицинской помощью, чѣмъ уѣздное, гдѣ наблюдается большій % смертности.

Приведенныя выше данныя о движеніи населенія по рождаемости соотвѣтствуютъ Голландіи (31,8), по смертности—Италіи (22,2) и по приросту на 1000 населенія—Швейцаріи, Бельгіи и Италіи (11,1).

Приложенныя въ концѣ Обзора (стр. I—II) вѣдомости о населеніи Сыръ-Дарьинской области по сословіямъ и вѣроисповѣданіямъ приблизительно изображаютъ картину населенія области за 1912 г. въ итогахъ по городамъ, уѣздамъ и въ общемъ итогѣ по области.

---

## З е м л е д ѣ л і е.

Неблагопріятныя условія экономической жизни населенія Сыръ-Дарьинской области въ 1911 году отразились тяжело на его благосостояніи въ первой половинѣ 1912-го года: въ это тяжелое время недоставало ни хлѣба для продовольствія населенія, ни корма для поддержанія скота, и только съ наступленіемъ лѣта земледѣльческое и скотоводческое населеніе области начало оправляться, благодаря удачно сложившимся метеорологическимъ условіямъ 1912 года. Въ срединѣ марта частые дожди быстро подвинули повсемѣстно ростъ травъ, скотъ началъ оправляться, а земледѣльцы приступили къ усиленной запашкѣ поливныхъ земель. Конецъ весны и начало лѣта, благодаря выпадавшимъ дождямъ, были очень благопріятны и для посѣвовъ на неорошаемыхъ земляхъ, которыя въ 1912 году принесли населенію большія выгоды.

Кромѣ удачно сложившихся метеорологическихъ условій, успѣху земледѣлія благопріятствовало въ 1912 году совершенное отсутствіе саранчи, истребленной окончательно въ предшествовавшемъ году послѣ долголѣтней и упорной съ ней борьбы.

Къ сожалѣнію, не все населеніе области имѣло возможность использовать столь благопріятно сложившіяся условія для сельско-хозяйственной промышленности, такъ какъ крайне тяжелый 1911 годъ значительно подорвалъ

многія неустойчивыя туземныя сельскія хозяйства. Неурожай озимыхъ хлѣбовъ и недородъ яровыхъ въ 1911 заставили бѣднѣйшихъ землепашцевъ ликвидировать часть необходимаго для хозяйства живого и мертваго инвентаря, при чемъ они не получили при этомъ достаточно денежныхъ средствъ даже на покупку зерна для обмена своихъ полей, хотя бы въ размѣрѣ предшествовавшаго года. Только болѣе состоятельные сельскіе хозяева увеличили площадь своихъ посѣвовъ, и лишь незначительная часть малосостоятельныхъ туземцевъ, пользуясь пока неразвившимися еще въ желательной мѣрѣ учрежденіями мелкаго кредита, получила отъ нихъ нѣкоторую матеріальную поддержку въ разгаръ весенняго сѣва, благодаря чему имѣла возможность произвести посѣвъ хлѣба на площади равной предшествовавшему году. Большинство же мелкихъ земедѣльцевъ не могло не только расширить площади своихъ посѣвовъ, но даже и удержаться на уровнѣ запашекъ 1911 года. По этимъ причинамъ общая площадь посѣвовъ всѣхъ зерновыхъ хлѣбовъ въ 1912 году опредѣлилась въ 721,675 десятинъ, сократившись на 30359 десятинъ, т. е. уменьшилась въ области на 4,00% сравнительно съ предшествовавшимъ годомъ.

Урожай 1912 года ожидался очень хорошій, но передъ самымъ сборомъ хлѣбовъ мѣстами пронесли по области горячіе и сухіе вѣтры, которые сами по себѣ должны были значительно понизить сборъ съ полей, особенно въ сѣверо-восточной части области, а послѣ этихъ горячихъ вѣтровъ, въ первыхъ числахъ іюля прошелъ холодный ураганъ, особенно повредившій посѣвы проса, которые благодаря ему дали мѣстами лишь половину нормальнаго урожая. Несмотря, однако, на всѣ эти обстоятельства, общій урожай хлѣбовъ въ 1912 году получилъ

ся въ общемъ нѣсколько выше средняго, а, сравнительно съ предшествовавшимъ годомъ, абсолютный сборъ хлѣбовъ былъ больше на 8226,1 тыс. пудовъ, т. е. на 30%, и населеніе получило въ среднемъ на одного человѣка по 16,4 пуда противъ 12 пудовъ предшествовавшаго года, вслѣдствіе чего въ 1912 году населеніе области не только обошлось своимъ хлѣбомъ, но даже продало небольшой излишекъ. Въ первой половинѣ года было ввезено изъ Европейской Россіи 1556 тыс. пудовъ пшеницы, такъ какъ въ это время особенно чувствовался въ ней недостатокъ, но во второй половинѣ года, наоборотъ, изъ области было вывезено въ Европейскую Россію 2165 тысячъ пудовъ пшеницы въ зернѣ.

Результаты земледѣлія для населенія Ташкентскаго уѣзда въ въ 1912 г. были болѣе чѣмъ удовлетворительны. Посѣвная площадь подъ продовольственные хлѣба была значительно расширена, главнымъ образомъ, за счетъ богарныхъ посѣвовъ. Соответственно и абсолютный сборъ хлѣбовъ былъ значительно больше предшествовавшаго неудачнаго въ сельско-хозяйственномъ отношеніи 1911 г.

Такъ, посѣвныя площади и сборъ хлѣбовъ въ 1912 г., сравнительно съ 1911 г., показываютъ нижеприводимыя данныя:

Посѣвная площадь			Сборъ хлѣбовъ		
(въ десятинахъ)			(въ тыс. пуд.).		
1912 г.	1911 г.	+или—	1912 г.	1911 г.	+или—
234568 д.	215545	+19023	14152,3 т. п.	9350,2	+4802,1 т. п.

Такимъ образомъ, посѣвная площадь хлѣбовъ въ Ташкентскомъ уѣздѣ въ 1912 г. увеличилась на 19023 дес., сравнительно съ 1911 г., что составляетъ 8,8% увеличенія, а абсолютный сборъ хлѣбовъ былъ больше сбора 1911 г. на 51,3%, что въ свою очередь значительно улучшило обезпече-



ніе населенія уѣзда, давъ въ среднемъ на одного человѣка по 22,0 пуд., противъ 14,67 пуд. въ 1911 г.

Особенно былъ хорошъ сборъ яровыхъ хлѣбовъ, которые въ среднемъ по уѣзду дали съ десятины 62,7 пуд. противъ 46,9 пуд. урожая 1911 г. Озимые хлѣба тоже дали много лучшій урожай, сравнительно съ 1911 г., когда съ десятины въ среднемъ по уѣзду было собрано 32,9 пуд. противъ 55,1 пуд. урожая 1912 г.

Особенно благопріятные результаты земледѣліе дало въ сѣверо-восточной (пригорной) части Ташкентскаго уѣзда, гдѣ урожай поливныхъ и богарныхъ хлѣбовъ былъ очень хорошій. Мѣстами съ десятины снимали болѣе 100 пуд. Цѣны на хлѣбъ стояли невысокія—отъ 12 до 14 руб. за батманъ (11 пуд.).

Урожай хлопка и риса въ этой части уѣзда при наличіи сухой весны и теплаго лѣта и осени былъ весьма хорошій. Цѣны на рисъ неочищенный были отъ 14 до 16 руб. за батманъ, а хлопокъ собирался съ десятины отъ 90 до 100 и болѣе пудовъ хорошаго качества. Цѣны на хлопокъ доходили до 42—44 руб. за батманъ.

Въ сѣверо-западной (степной) части Ташкентскаго уѣзда весна наступила рано и съ малымъ количествомъ дождей, благодаря чему посѣвы хлѣбовъ начались очень рано—въ концѣ февраля, а въ началѣ марта была сдѣлана главная масса посѣвовъ. Въ этой части уѣзда запашки были значительно расширены и даже въ кочевой Джаусугумской волости кое-гдѣ сѣяли богару, несмотря на дороговизну сѣмянъ пшеницы, доходившихъ до 2 р. 25 коп. пуд.

Въ теченіе лѣта дождей не было, температура стояла очень высокая, воды въ арыкахъ только едва хватало для всей площади посѣвовъ, т. к. въ р. Чирчикѣ воды было

меньше прежнихъ лѣтъ вслѣдствіе ранняго таянія снѣга въ горахъ.

Хлѣба были убраны своевременно, рабочія руки по стоимости были среднія. Урожай хлѣбовъ въ с.-з. части уѣзда оказался только нѣсколько выше средняго, но благодаря высокой цѣнѣ на хлѣбъ, земледѣльцы получили хорошій доходъ отъ своихъ полей.

Въ юго-восточной части уѣзда урожай хлѣбовъ получился хорошій, и населеніе въ 1912 г. въ этой части уѣзда засѣвало подъ хлѣба до сего времени необрабатываемыя, главнымъ образомъ, богарныя земли.

Въ Чимкентскомъ уѣздѣ урожай хлѣбовъ и другихъ растеній былъ выше средняго, чему способствовали своевременные дожди, хорошая погода и отсутствіе хлѣбныхъ вредителей.

Сравнительно съ 1911 г., посѣвная площадь и сборъ хлѣбовъ въ 1912 г. представляется въ слѣдующемъ видѣ:

Посѣвная площадь		Сборъ хлѣбовъ	
(въ десятинахъ)		(въ тыс. пуд.)	
въ 1912 г.	въ 1911 г.	въ 1912 г.	въ 1911 г.
179293 д.	194694	8803,0 т. п.	5362,7
	—15401		+3440,3 т. п.

Сборъ хлѣбовъ съ одной десятины:

	въ 1912 г.	въ 1911 г.	±или—
всѣхъ хлѣбовъ . . .	49,1 пуд.	27,5	+21,6 пуд.
отдѣльн. яровыхъ .	59,2 »	33,2	+26,0 »
» озимыхъ .	47,0 »	17,1	+29,9 »

Къ сожалѣнію, населеніе не имѣло возможности использовать столь благопріятно сложившихся метеорологическихъ условій. Крайне тяжелый 1911 г. подорвалъ 75—80% неустойчивыхъ туземныхъ хозяйствъ. Полный неурожай озимаго хлѣба и недородъ яровыхъ заставилъ землепашца

ликвидировать часть необходимаго живого и мертваго инвентаря и все-таки не далъ свободныхъ средствъ на покупку зерна на обѣмененія. Только незначительная часть туземцевъ, пользующаяся еще пока не развившимися учрежденіями мелкаго кредита, получили нѣкоторую матеріальную поддержку въ разгаръ весенняго сѣва. Большая же часть труженниковъ не могла приложить своихъ свободныхъ рукъ къ пустующей въ столь благопріятное время землѣ.

Лѣто 1912 г. было не столь благопріятно съ сельскохозяйственной точки зрѣнія, какъ весна. Необычныя, хотя рѣдкіе дожди даже въ іюлѣ и августѣ, помогая до нѣкоторой степени хлопковымъ плантаціямъ, отражались дурно на сборѣ хлѣбовъ и люцерны. Всей растительности и особенно хлопку причинилъ много вреда бывшей въ теченіе лѣта нѣсколько разъ гармсилъ. Первый разъ удушливый, горячій, но небольшой вѣтеръ былъ съ вечера на 17-е и ночью. 26-го іюня днемъ при сѣверо-восточномъ гармсилѣ въ тѣни было  $+42^{\circ}$  R. Затѣмъ еще непродолжительный гармсилъ былъ 13-го іюля послѣ обѣда и болѣе сильный и удушливый—15 іюля, когда духота продолжалась до 8 часовъ вечера. Бѣдствіе земледѣльца увеличилъ сѣверо-восточный холодный ураганъ 20 іюля, въ теченіе цѣлаго дня. Гармсилъ особенно отразился на хлопкѣ, погубивъ не менѣе 30% его сбора. Ураганъ, прошедшій, къ счастью, не повсемѣстно, погубилъ огромныя площади проса. Вѣтеръ былъ настолько силенъ, что во многихъ мѣстахъ (напр. въ Иканской волости и на р. Сырь-Дарьѣ) 80—85% зерна было выбито. Уцѣлѣли только тѣ мѣста, гдѣ просо уже было снято, и другія, гдѣ просо не снимаютъ раньше августа мѣсяца.

И тѣмъ не менѣе, несмотря на вредъ, причиненный

гармсилемъ и ураганомъ, урожай хлѣбовъ 1912 г. въ Чимкентскомъ уѣздѣ былъ выше средняго и несравненно выше урожая 1911 г.

1912 годъ съ точки зрѣнія экономическаго положенія населенія долженъ быть раздѣленъ на двѣ половины. Первые 6<sup>1</sup>/<sub>2</sub>—7 мѣсяцевъ—это наслѣдіе крайне неблагопріятнаго 1911 г. Ликвидация этого послѣдняго выражалась въ иныхъ мѣстахъ въ очень тяжелой формѣ, ибо не было ни хлѣба для людей, ни корма для скота, вслѣдствіе полного неурожая травъ и въ горахъ, и на равнинахъ, и возлѣ р. Сыръ-Дарьи и Чу. Почти всѣ загорныя волости, кочующія если не въ пескахъ Муюнь-Кумъ, то сравнительно недалеко отъ нихъ, до конца іюля питались суррагатомъ муки, клубневымъ корнемъ растенія песковъ, называемаго туземцами «джау-джумуръ». Этотъ корень можно печь или высушивать; изъ него готовятъ муку, изъ которой дѣлается обычное кушанье бѣднаго туземца—«гужи». Весной 1912 г. мука «джау-джумури» продавалась на базарахъ Сузака и Чулакъ-Кургана по 35—40 коп. за пудъ.

Съ апрѣля, когда частые дожди быстро подвинули ростъ травъ повсемѣстно, степь вздохнула облегченно и стала готовиться къ усиленной запашкѣ при очень благопріятныхъ атмосферныхъ условіяхъ. Конецъ весны былъ очень благопріятенъ. Теплые частые дожди, обиліе «ташкынъ-су», какъ результатъ еще болѣе частыхъ дождей въ горахъ,—все это обѣщало очень благопріятный сѣвъ и всходъ и хорошій урожай. Май прошелъ при тѣхъ же благопріятныхъ обстоятельствахъ. Дожди не прекращались и захватили даже часть іюня. Это имѣло и неблагопріятныя послѣдствія, т. к. въ началѣ іюня мѣстами подмоченъ былъ сжатый ячмень и первый сборъ люцерны. Но земле-

дѣльцы радовались и дѣлали даже необычные опыты, пользуясь столь рѣдкимъ обиліемъ влаги: въ горахъ въ 10-хъ числахъ іюня пахали еще только цѣлену подь просо.

Ауліеатинскій уѣздъ въ 1912 г. находился въ тѣхъ-же метеорологическихъ условіяхъ какъ и Чимкентскій и потому по урожаю хлѣбовъ стоялъ почти на одномъ съ послѣднимъ уровнѣ.

Посѣвная площадь зерновыхъ хлѣбовъ въ уѣздѣ въ 1912 г. была на 14856 десят. больше 1911 г., а урожай получился значительно большій, что видно изъ нижеприводимыхъ данныхъ:

80777	Посѣвная площадь	Сборъ хлѣбовъ			
	(въ десятин.).	(въ тыс. пуд.).			
	въ 1912 г.    въ 1911 г.    +или—	въ 1912 г.    въ 1911 г.    +или—			
	164508    149652    +14856	7417,1    5669,5    +1747,5			

Въ среднемъ съ десятины было собрано пудовъ:

	въ 1912 г.	въ 1911 г.	+или—
всѣхъ хлѣбовъ . . .	45 п.	38,0	+ 7,0 п.
отд. озимыхъ . . .	45 п.	38,5	+ 6,5 п.
» яровыхъ . . .	45,1 п.	30,1	+14,9 п.

Благодаря большому абсолютному сбору хлѣбовъ, въ 1912 г. въ среднемъ на человѣка приходилось по 18,6 пуд. противъ 16,5 пуд. 1911 г., считая только чистый остатокъ, т. е. за исключеніемъ необходимаго зерна на посѣвъ.

Въ Перовскомъ уѣздѣ посѣвная площадь хлѣбовъ въ 1912 г. была значительно сокращена, т. к., вслѣдствіе плохого урожая въ 1911 г., населеніе не имѣло возможности приобрѣсти необходимаго количества сѣмянъ на обмененіе своихъ полей. Урожай же хлѣбовъ получился значительно лучше 1911 г., что видно изъ слѣдующихъ данныхъ;

Посѣвная площадь			Сборъ хлѣбовъ		
(въ десятинахъ)			(въ тыс. пуд.).		
въ 1912 г.	въ 1911 г.	+или—	въ 1912 г.	въ 1911 г.	+или—
44689	76203	—31514	1849,0	1987,4	—138,4

Сборъ хлѣбовъ въ среднемъ съ десятины:

	въ 1912 г.	въ 1911 г.	+или—
всѣхъ хлѣбовъ . . .	41,3	26,2	+15,1
отд. яровыхъ . . .	41,2	25,4	+15,8
» озимыхъ . . .	43,2	36,9	+ 6,3

Такъ какъ абсолютный сборъ хлѣбовъ, вслѣдствіе значительнаго сокращенія посѣвной площади, былъ почти одинаковъ съ 1911 г., то населеніе Перовскаго уѣзда также не было обеспечено своимъ хлѣбомъ, т. к. въ 1912 г. въ среднемъ на человѣка уѣзда пришлось всего лишь по 8,5 пуд. Благодаря своевременно принятымъ мѣрамъ хлѣбъ былъ подвезенъ въ Перовскій уѣздъ въ достаточномъ количествѣ, и цѣны на хлѣбъ не превысила нормы прежнихъ лѣтъ.

Казалинскій уѣздъ по урожаю хлѣбовъ оказался въ исключительно неблагоприятныхъ условіяхъ. Послѣ крайне неудачнаго 1911 г. населеніе не имѣло возможности запахать даже и половины полей предшествовавшаго года за неимѣніемъ необходимаго зерна для обсемененія полей, живого и мертваго инвентаря. Къ несчастью, низкій уровень воды въ р. Сыръ-Дарьѣ не далъ возможности вывести въ арыки необходимое количество воды, почему урожаем хлѣбовъ получился крайне низкій.

Посѣвная площадь			Сборъ хлѣбовъ		
(въ десятин.).			(въ тыс. пуд.).		
въ 1912 г.	въ 1911 г.	+или—	въ 1912 г.	въ 1911 г.	+или—
19118	44215	—25097	438,9	1590,8	—1152,9

Съ десятины въ среднемъ собрано пудовъ:

въ 1912 г.—22,8 п., въ 1911 г.—36,2 п.

При такомъ ничтожномъ урожаѣ обезпеченіе населенія своимъ хлѣбомъ было крайне незначительно—всего лишь по 1,68 п. въ среднемъ на человѣка, почему населеніе для приобрѣтенія нужнаго ему хлѣба вынуждено было ликвидировать часть своего скота.

Аму-Дарьинскій отдѣлъ по урожаю хлѣбовъ можно признать только удовлетворительнымъ.

Посѣвная площадь хлѣбовъ, оставаясь въ общемъ на уровнѣ предшествовавшаго 1911 г., дала сборъ нѣсколько большій 1911 г., что видно изъ нижеприводимыхъ данныхъ:

Посѣвная площадь			Сборъ хлѣбовъ		
(въ десятин.).			(въ тыс. пуд.).		
въ 1912 г.	въ 1911 г.	+или—	въ 1921 г.	въ 1911 г.	+или—
69999	71725	—1726	3077,7	2552,3 п.	+525,4

Съ десятины въ среднемъ получено пудовъ:

въ 1912 г.—43,9 п., въ 1911 г.—35,6 п.

При такомъ небольшомъ абсолютномъ сборѣ и обезпеченіе населеніе было неудовлетворительно, т. к. въ среднемъ на одного человѣка отдѣла приходилось всего лишь по 10,9 пуд. Такая норма для осѣдлаго населенія отдѣла не можетъ считаться удовлетворительной и потому естественно населеніе покупало хлѣбъ, привозимый изъ Хивы, для чего ликвидировало часть своего скота.

Общая площадь эксплуатированной во всей области земли подъ разные хлѣба, масличныя, кормовыя, техническія и пр. растенія равнялась 940871 десят., а вмѣстѣ съ сѣнокосами—1180943 десят., изъ которыхъ было:

	въ 1912 г.	въ 1911 г.	+ или —
	въ десятинахъ:		
подъ продовол. хлѣбами .	721675	752034	— 30359
» картофелемъ . . .	3331	1917	+ 1414

	въ 1912 г.	въ 1911 г.	+ или —
въ десятинахъ:			
подъ джугарой . . . . .	21495	22733	— 1238
» овсомъ . . . . .	23000	23291	— 291
» хлопкомъ . . . . .	79754	67839	+ 1915
» клеверомъ (люцерна)	92766	73071	+ 19695
» масличн. растен. .	8850	21770	— 12920
» естеств. лугами . .	240072	191897	+ 48175
<b>Итого . . . . .</b>	<b>1180943</b>	<b>1154552</b>	<b>+ 26391</b>

Какъ видно изъ приведенныхъ данныхъ, въ 1912 г. уменьшились площади продовольственныхъ хлѣбовъ, джугары, овса и масличныхъ растеній и, наоборотъ, увеличились площади посѣвовъ картофеля, хлопка, клевера и естественныхъ луговъ.

По отдѣльнымъ уѣздамъ распределе́нiе общей посѣв-ной площади по 8 видамъ культуръ было слѣдующее:

УѢЗДЫ:	ВЪ ДЕСЯТИНАХЪ:									
	Продовол. хлѣбовъ	Картофель	Джугара	Овесь	Хлопокъ	Клеверъ	Масличн. растения	Общая посѣвная площадь		Естествен. луга
								Въ 1912 г.	Въ 1911 г.	
Ташкентскій .	234568	1275	324	627	52336	19963	2207	311300	288021	27226
Чимкентскій .	179293	325	2923	3484	6497	31751	1914	226188	228345	46342
Аулиеатинскій	164508	1127	53	18869	—	30950	3280	218787	204132	72309
Перовскій	44689	314	463	10	—	—	—	45476	80229	61248
Казалинскій	19118	—	—	10	—	—	—	19128	46573	31199
Аму-Дар. отд.	69999	290	17732	—	10921	10102	1449	110493	114355	1748
<b>Въ области.</b>	<b>721675</b>	<b>3331</b>	<b>21495</b>	<b>23000</b>	<b>69754</b>	<b>92766</b>	<b>8850</b>	<b>940871</b>	<b>962655</b>	<b>240072</b>

Изъ приведенныхъ данныхъ видно, что по абсолютной величинѣ посѣвныхъ площадей подъ продовольственные хлѣба первое мѣсто принадлежитъ Ташкентскому, затѣмъ Чимкентскому и Аулиеатинскому уѣздамъ. Увеличеніе посѣвныхъ площадей, сравнительно съ 1911 г., было



въ Ташкентскомъ и Аулиеатинскомъ уѣздахъ, во всѣхъ же остальныхъ уѣздахъ общая посѣвная площадь хлѣбовъ и проч. растений сократилась, сравнительно съ 1912 г.

Площадь продовольственныхъ хлѣбовъ дѣлится на озимые и яровые посѣвы. Въ 1912 г. въ области подъ озимыми посѣвами находилось 171,861 десят. или 23,8% и подъ яровыми—549,814 десят. или 76,2% общей площади, что представляется въ слѣдующемъ видѣ:

Озимые хлѣба:	Яровые хлѣба:	Итого:
1912 г. 171861	1912 г. 549814	1912 г. 721675
1911 г. 206756	1911 г. 545278	1911 г. 752034
<u>          </u>	<u>          </u>	<u>          </u>
—34895	+4536	—20359

Озимые хлѣба, составляя 23,8% общаго посѣва, въ 1912 г. уменьшились на 1,7%, а яровые—увеличились на 0,8%, сравнительно съ 1911 г.

Распределеніе площади продовольственныхъ хлѣбовъ по отдѣльнымъ культурамъ (въ десятинахъ), съ показаніемъ общаго урожая (въ тысяч. пуд.) и сбора съ десятины (въ пуд.) усматривается изъ нижеприводимыхъ данныхъ:

О з и м ы е х л ѣ б а:	Посѣвн. площ. въ дес.	Урожай (въ тыс. пуд.)	Сборъ съ дес. (въ пуд.)
Рожь . . . . .	6011	208,1	46,6
Пшеница . . . . .	158706	7926,4	49,9
Ячмень . . . . .	7144	370,4	51,9
	<u>171861</u>	<u>7369,5</u>	<u>49,9</u>

Я р о в ы е х л ѣ б а:

Рожь . . . . .	4287	222,5	51,9
Пшеница . . . . .	314903	14960,7	47,5
Ячмень . . . . .	56808	2653,7	46,7
Просо . . . . .	85779	3869,3	45,0
Рисъ . . . . .	64617	4515,7	69,9

Озимые хлѣба:	Посѣвн. площ. въ дес.	Урожай (въ тыс. пуд.)	Сборъ съ дес. (въ пуд.)
Кукуруза . . . . .	7743	370,3	47,8.
Полба . . . . .	7586	298,2	39,3
Чечевица . . . . .	5284	177,5	33,6
Горохъ . . . . .	1510	57,1	37,9
Бобы . . . . .	167	4,3	26,1
Гречиха . . . . .	1130	40,1	35,6
Итого . . . . .	549814	27169,9	49,4
Всего . . . . .	721675	135,738,1	49,5

Отсюда видно, что какъ по посѣвной площади, такъ и сбору хлѣбовъ—пшеница ячмень, просо и рисъ являются главными хлѣбами, составляя вмѣстѣ 96% ихъ сбора.

Сопоставляя площади продовольственныхъ хлѣбовъ по ихъ видамъ за 1912 и 1911 г., видно,

Озимые хлѣба:	Посѣвная площадь въ десятинахъ:			
	въ 1912 г.	въ 1911 г.	+ или —	
Рожь . . . . .	6011	2707	+	3304
Пшеница . . . . .	158706	196205	—	37499
Ячмень . . . . .	7144	7844	—	700
Итого . . . . .	171861	206756	—	34895

Яровые хлѣба:

Рожь . . . . .	4287	7940	—	3653
Пшеница . . . . .	314903	287541	+	27362
Ячмень . . . . .	56808	68257	—	11449
Просо . . . . .	85779	94964	—	9185
Рисъ . . . . .	64617	68468	—	3861
Кукуруза . . . . .	7743	6157	+	1586
Полба . . . . .	7586	5544	+	2042
Чечевица . . . . .	5284	4849	+	435
Горохъ . . . . .	1510	1220	+	290
Бобы . . . . .	167	158	+	9
Гречиха . . . . .	1130	135	+	995
Итого . . . . .	549814	545287	+	4527
Всего . . . . .	721675	752034	—	20359

что посѣвы всѣхъ хлѣбовъ, за исключеніемъ оз. пшеницы, озим. и яров. ячменя, проса и риса, были увеличены. Особенно замѣтно увеличеніе посѣвовъ яров. пшеницы, гречихи, полбы, кукурузы, чечевицы и гороха.

Общій же сборъ хлѣбовъ въ 1912 г. по отдѣльнымъ его видамъ, въ сравненіи съ 1911 г., показываетъ,

О з и м ы е х л ѣ б а:	Сборъ въ тысячахъ пудовъ		
	въ 1912 г.	въ 1911 г.	+ или —
Рожь . . . . .	280,1	62,3	+ 218,3
Пшеница . . . . .	7926,4	5796,9	+ 2129,5
Ячмень . . . . .	370,4	373,2	+ 2,8
Итого . . . . .	8577,1	6132,5	+ 2444,6
Я р о в ы е х л ѣ б а:			
Рожь . . . . .	222,5	277,9	— 55,4
Пшеница . . . . .	14960,7	10471,2	+ 4489,5
Ячмень . . . . .	2653,7	2397,3	+ 256,4
Просо . . . . .	3860,3	3617,6	+ 242,7
Рисъ . . . . .	4515,7	3989,6	+ 526,1
Кукуруза . . . . .	370,3	235,4	+ 134,9
Полба . . . . .	298,2	184,0	+ 114,2
Чечевица . . . . .	177,5	138,1	+ 39,4
Горохъ . . . . .	57,1	57,3	— 0,2
Бобы . . . . .	4,3	6,9	— 2,6
Гречиха . . . . .	40,1	3,5	+ 36,6
Итого . . . . .	27160,9	21378,5	+ 5781,4
Всего . . . . .	35738,1	27512,1	+ 8226,0

что въ 1912 г. значительно больше собрано всѣхъ продовольственныхъ хлѣбовъ.

Наглядное представленіе объ урожаѣ хлѣбовъ въ 1912 г., сравнительно съ 1911 г., даетъ сопоставленіе средняго сбора съ одной десятины, что видно изъ слѣдующихъ данныхъ:

О з и м ы е х л ѣ б а:	Сборъ съ десятины (въ пуд.)			
	въ 1912 г.	въ 1911 г.	+ или —	
Рожь . . . . .	46,6	23,0	+	23,6
Пшеница . . . . .	49,9	29,5	+	20,4
Ячмень . . . . .	51,9	34,3	+	17,6
<b>Итого . . . . .</b>	<b>49,9</b>	<b>29,8</b>	<b>+</b>	<b>20,1</b>
<b>Я р о в ы е х л ѣ б а:</b>				
Рожь . . . . .	51,9	35,0	+	16,9
Пшеница . . . . .	47,5	36,4	+	11,1
Ячмень . . . . .	46,7	35,1	+	11,6
Просо . . . . .	45,0	38,1	+	6,9
Рисъ . . . . .	69,9	58,3	+	11,6
Кукуруза . . . . .	47,8	38,2	+	9,6
Полба . . . . .	39,3	35,1	+	4,2
Чечевица . . . . .	33,6	28,2	+	5,4
Горохъ . . . . .	37,9	47,5	+	9,6
Бобы . . . . .	26,1	44,0	+	17,9
<b>Итого . . . . .</b>	<b>49,4</b>	<b>39,0</b>	<b>+</b>	<b>10,4</b>
<b>Всего . . . . .</b>	<b>49,5</b>	<b>36,6</b>	<b>+</b>	<b>12,9</b>

По отдѣльнымъ уѣздамъ сборъ и урожай «самъ» на десятину всѣхъ продовольственныхъ хлѣбовъ въ 1912 г. и 1911 г. г. представляется въ слѣдующемъ видѣ:

У ѣ з д ы:	Собрано пудовъ			Урожай «самъ»	
	въ 1912 г.	въ 1911 г.	+ или —	въ 1912 г.	въ 1911 г.
Ташкентскій . . . . .	60,3	42,8	+ 17,5	8,4	6,0
Чимкентскій . . . . .	49,1	27,5	+ 21,6	7,8	4,2
Аулиеатинскій . . . . .	45,0	38,0	+ 7,0	8,1	6,0
Перовскій . . . . .	41,3	26,2	+ 15,1	5,7	4,0
Казалинскій . . . . .	22,8	36,2	+ 13,4	4,2	5,6
Аму-Дарьинскій отд.	43,9	35,6	+ 8,3	8,3	7,4
<b>Въ области . . . . .</b>	<b>49,5</b>	<b>36,6</b>	<b>+ 12,9</b>	<b>7,9</b>	<b>5,5</b>

Такимъ образомъ, въ среднемъ десятина по области дала на 12,9 пуд. больше—на 35,3%, сравнительно съ 1911 г.

По урожаю «самъ» на первомъ мѣстѣ стоятъ Ташкентскій, Аму-Дарьинскій отд. и Аулиеатинскій уѣзды, причемъ въ первомъ съ десятины собрано больше, чѣмъ во всѣхъ прочихъ уѣздахъ.

Поуѣздно сборъ продовольственныхъ хлѣбовъ съ 1 десятины по отдѣльнымъ его видамъ, въ сравненіи съ урожаемъ 1911 г., показываетъ слѣдующая таблица.

У ѣ з д ы.	Пше-ница		Ячмень		Рожь		Просо	Рись	Полба	Кукуруза	Горохъ	Чечевица	Бобы	
	Озим.	Яров.	Озим.	Яров.	Озим.	Яров.								
Ташкентскій	1911 г.	39,1	32,4	44,2	40,3	20,6	48,0	45,1	60,2	—	46,3	26,7	21,9	35,3
	1912 г.	55,2	55,7	57,2	67,0	48,8	53,0	53,4	77,6	53,0	58,3	24,4	36,6	27,5
Чимкентскій	1911 г.	17,2	31,7	12,2	32,5	90,7	17,0	35,1	58,7	—	29,5	70	60	—
	1912 г.	47,3	49,4	40,4	54,4	45,1	52,0	44,5	80,2	—	53,8	36,5	33,7	—
Аулиеатинскій	1911 г.	29,9	45,5	—	51,8	38,2	28,4	44,6	44,0	—	54,2	54,0	43,0	96,0
	1912 г.	45,1	43,1	—	52,4	45,3	—	47,8	—	48,0	40,2	30,0	—	—
Перовскій	1911 г.	37,4	24,4	7,7	22,5	38,3	—	28,9	33,2	—	52,6	54,2	—	—
	1912 г.	55,3	34,3	40,0	37,0	46,4	—	41,3	19,1	50,0	31,4	—	35,0	—
Казалинскій	1911 г.	—	39,8	—	33,5	—	39,8	30,0	—	42,0	—	—	—	—
	1912 г.	—	22,2	—	22,8	—	15,0	21,4	55,0	—	60,0	—	—	—
Аму-Дар. от.	1911 г.	26,4	54,3	—	44,4	—	—	31,7	52,2	33,3	75,5	38,4	25,7	45,5
	1912 г.	44,0	47,8	—	46,2	—	47,0	44,7	48,6	37,0	59,9	42,3	30,9	25,0
Въ области	1911 г.	23,0	36,4	34,8	35,1	23,0	35,0	38,1	58,3	33,2	38,2	47,5	28,2	44,0
	1912 г.	49,9	47,5	51,9	46,7	46,5	51,9	45,0	69,9	39,3	47,8	37,9	33,6	26,1

Какъ видно изъ приведенной таблицы, оз. пшеница съ десятины лучше уродилась въ Перовскомъ уѣздѣ и хуже—въ Аму-Дарьинскомъ отд., яровая же—больше въ Ташкентск. уѣздѣ и меньше—въ Казалинскомъ и Перовскомъ. Яров. ячмень былъ хорошъ въ Ташкентскомъ, средній въ Аулиеатинскомъ и Чимкентскомъ, плохъ въ Перовскомъ и Казалинскомъ уѣздахъ. Просо лучше другихъ уродилось въ Ташкентскомъ и Аулиеатинскомъ

уѣздахъ. Рись уродился почти одинаково плохо во всѣхъ уѣздахъ.

Чистый остатокъ продовольственныхъ хлѣбовъ, исключая сѣмена на посѣвъ въ 1913 г. равнялся 31,233,010 пуд., что составляло въ среднемъ по 16,0 пуд. на каждаго проживающаго въ области чловѣка, противъ 12,0 пуд., въ среднемъ приходившихся на одного чловѣка въ 1911 г. Такимъ образомъ, остатокъ хлѣбовъ на одного чловѣка въ 1912 г. былъ больше на 4,0 пуд.

По отдѣльнымъ уѣздамъ чистый остатокъ, въ тыс. пуд., и число пудовъ хлѣбовъ, въ среднемъ приходившихся на одного чловѣка даннаго уѣзда, представляется въ слѣдующемъ видѣ:

У ѣ з д ы:	Остатокъ всѣхъ продов. хлѣбовъ, исключая посѣвъ		
	Весь (въ т. п.) въ 1912 г.	На 1 чел. об. п. въ пуд. въ 1912 г.	въ 1911 г.
Ташкентскій . . . . .	12477,5	22,0	14,67
Чимкентскій . . . . .	7670,4	21,2	11,44
Аулиеатинскій . . . . .	6512,3	15,8	16,55
Перовскій . . . . .	1540,0	8,5	8,28
Казалпнскій . . . . .	335,4	1,1	7,03
Аму-Дарьинскій отд. . . . .	2707,1	10,9	2,02
<hr/>			
По области . . . . .	31233,0	16,4	12,05

Какъ видно изъ приведенныхъ данныхъ, только населеніе Ташкентскаго, Чимкентскаго и Аулиеатинскаго уѣздовъ было обеспечено своимъ хлѣбомъ, остальные же уѣзды нуждались въ привозномъ хлѣбѣ, каковаго въ область и было ввезено болѣе 1,5 милліоновъ пудовъ.

Кромѣ продовольственныхъ хлѣбовъ, подъ которые въ 1912 году была занята площадь въ 721675 дес., изъ общей посѣвной площади въ 940871 дес.—остальные 219196 дес. были заняты слѣдующими культурами:

	Въ 1912 г.	Въ 1911 г.	+ или —
Картофелемъ . . . . .	3331 дес.	1917 дес.	+ 1414
Джугарой . . . . .	21495 »	22733 »	— 1238
Овсомъ . . . . .	23000 »	23291 »	— 291
Хлопкомъ . . . . .	69754 »	67839 »	+ 1915
Клеверомъ . . . . .	92766 »	73071 »	+ 19695
<hr/>			
Итого . . . . .	210346 дес.	188851 дес.	+ 21495

Масличными растеніями:	Въ 1912 г.	Въ 1911 г.	+ или —
Льномъ . . . . .	6732 дес.	17930 дес.	— 11198
Коноплей . . . . .	760 »	671 »	+ 89
Бунжутомъ . . . . .	928 »	2590 »	— 1662
Макомъ . . . . .	— »	28 »	— 28
Подсолнечникомъ . . . . .	310 »	441 »	— 131
Горчицей . . . . .	120 »	110 »	— 10
<hr/>			
Итого . . . . .	8850 дес.	21770 дес.	— 12920

Такимъ образомъ, общая посѣвная площадь приведенныхъ культуръ увеличилась, сравнительно съ 1911 г., вслѣдствіе расширенія запашекъ подъ картофель, хлопокъ и клеверъ. Посѣвъ же всѣхъ масличныхъ растеній значительно сокращенъ.

Распредѣленіе посѣвныхъ площадей—кормовыхъ, техническихъ и масличныхъ растеній по уѣздамъ (въ десятинахъ) было слѣдующее:

Названіе растеній.	У ъ З Д Ы.						
	Таш- кентск.	Чим- кентск.	Ауліе- атинск.	Перов- скій.	Каза- линскій.	Аму- Дарьин.	Всего въ обл.
Картофель . . . .	1275	325	1127	314	—	290	3331
Джугара . . . . .	324	2923	53	463	—	17732	21495
Овесь . . . . .	627	3484	18869	10	10	—	23000
Хлопокъ . . . . .	52336	6497	—	—	—	10921	69754
Клеверъ . . . . .	19963	31751	30950	—	—	10102	92766
<b>Итого . . . . .</b>	<b>74525</b>	<b>44980</b>	<b>50999</b>	<b>787</b>	<b>10</b>	<b>39045</b>	<b>210346</b>
Лень . . . . .	1676	1803	2810	—	—	443	6732
Конопля . . . . .	180	10	182	—	—	388	760
Кунжутъ . . . . .	230	80	—	—	—	618	982
Макъ . . . . .	—	—	—	—	—	—	—
Подсолнечн. . . . .	83	21	206	—	—	—	310
Горчица . . . . .	38	—	82	—	—	—	120
<b>Итого . . . . .</b>	<b>2207</b>	<b>1914</b>	<b>3280</b>	<b>—</b>	<b>—</b>	<b>1449</b>	<b>8850</b>
<b>Всего . . . . .</b>	<b>76732</b>	<b>46894</b>	<b>54279</b>	<b>787</b>	<b>10</b>	<b>40494</b>	<b>219196</b>

Приведенныя данныя показываютъ, что наибольшая площадь подъ названными растеніями принадлежитъ Ташкентскому и Ауліеатинскому уѣздамъ; Чимкентскій уѣздъ и Аму-Дарьинскій отдѣлъ въ этомъ отношеніи почти одинаковы. Въ Перовскомъ и Казалинскомъ уѣздахъ культура масличныхъ, кормовыхъ и техническихъ растеній почти отсутствуетъ.

Изъ общей площади 219196 десят., занятыхъ въ 1912 г. подъ кормовыя, техническія и масличныя растенія, на долю послѣднихъ приходится 8850 дес. Культура масличныхъ растеній развита больше другихъ въ Ауліеатинскомъ, Чимкентскомъ и Ташкентскомъ уѣздахъ.



Изъ числа масличныхъ растеній доминирующее положеніе какъ въ области, такъ и въ уѣздахъ, занимаетъ ленъ — почти 0,9 всѣхъ масличн. растеній. Больше другихъ ленъ разводятъ въ Аулиеатинскомъ и почти въ одинаковой степени въ Чимкентскомъ и Ташкентскомъ уѣздахъ. Изъ остальныхъ масличн. растеній только кунджуту отводится небольшая площадь, культура котораго почти исключительно сосредоточена въ Аму-Дарьинскомъ отдѣлѣ, всѣ же прочія масличн. занимаютъ крайне незначительныя площади.

Изъ кормовыхъ и техническихъ растеній по занимаемой ими площади первое мѣсто принадлежитъ Ташкентскому уѣзду, гдѣ сосредоточена культура хлопка и клевера. Въ Ташкентскомъ уѣздѣ большая половина посѣвной площади занята подъ хлопокъ, составляя 75<sup>0</sup>/<sub>0</sub> всѣхъ посѣвовъ хлопка въ области, затѣмъ, картофель занимаетъ 0,4 общей его посѣвной площади. Въ Чимкентскомъ уѣздѣ развиты посѣвы, главнымъ образомъ, клевера, хлопка и овса. Въ Аму-Дарьинскомъ отдѣлѣ сосредоточена культура джугары—<sup>2</sup>/<sub>3</sub> общей посѣвной площади въ области, затѣмъ хлопок—около 12<sup>0</sup>/<sub>0</sub> и клевера—9<sup>0</sup>/<sub>0</sub> общей площади, засѣянной подъ эти культуры во всей области.

Съ указанной выше площади кормовыхъ, техническихъ и масличныхъ растеній—въ 1912 г., въ сравненіи съ 1911 г., было собрано:

Названіе растеній:	Съ общей площади (въ тыс. пуд.)			Съ одной десятины (въ пуд.)		
	въ 1912 г.	въ 1911 г.	+ или —	въ 1912 г.	въ 1911 г.	+ или —
Картофель .	1166,8	499,4	+ 667,4	350,3	260,5	+ 89,8
Джугара .	1089,0	1203,8	— 114,8	50,7	53,0	— 2,3
Овесъ . .	1083,6	1068,2	+ 15,4	47,1	45,9	+ 1,2
Хлопокъ .	3926,6	1975,9	+ 1950,7	56,2	35,3	+ 20,9
Клеверъ .	25029,4	18796,1	+ 6233,3	269,8	354,0	— 83,2

Название растений:	Съ общей площади (въ тыс. пуд.)			Съ одной десятины (въ пуд.)		
	въ 1912 г.	въ 1911 г.	+ или —	въ 1912 г.	въ 1911 г.	+ или —
Ленъ . . .	315,7	588,3	— 272,6	46,9	33,0	+ 13,3
Конопля .	32,5	21,2	+ 11,3	42,7	31,4	+ 11,3
Кунжутъ .	33,3	64,9	— 31,6	35,9	25,8	+ 10,1
Макъ .	—	4,8	— 4,8	—	17,4	— 17,4
Подсолнечн.	10,0	12,7	— 2,7	32,5	29,5	+ 3,0
Горчица .	4,7	2,4	+ 2,3	39,5	21,5	+ 18,0

Какъ видно изъ приведенныхъ данныхъ, урожай 1912 г. съ десятины всѣхъ кормовыхъ, техническихъ и масличныхъ растений, кромѣ джугары и клевера, былъ выше предшествовавшаго 1911 г.

Поуѣздно абсолютный сборъ кормовыхъ, техническихъ и масличныхъ растений и средній ихъ урожай съ десятины показываетъ слѣдующая таблица:

Название растений:	В Ъ У Ъ З Д А Х Ъ:											
	Ташкентск.		Чимкентск.		Аулиеатинск.		Перовскій		Казалинск.		Аму-Дар. от.	
	Абсол. сборъ (въ т. п.)	Съ дес. (въ пуд.)	Абсол. (въ т. п.)	Съ дес. (въ пуд.)	Абсол. (въ т. п.)	Съ дес. (въ пуд.)	Абсол. (въ т. п.)	Съ дес. (въ пуд.)	Абсол. (въ т. п.)	Съ дес. (въ пуд.)	Абсол. (въ т. п.)	Съ дес. (въ пуд.)
Картофель . . . . .	426,1	334,2	92,4	284,5	498,9	442,7	0,3	180,0	—	—	92,8	320,0
Джугара . . . . .	14,8	45,9	151,4	51,8	2,9	55,0	20,8	45,0	—	—	899,0	50,7
Овесъ . . . . .	32,9	52,5	148,0	42,5	901,9	47,8	0,7	70,0	0,04	4,0	—	—
Хлопокъ . . . . .	3084,4	58,9	241,5	37,1	—	—	—	—	—	—	600,0	55,0
Клеверъ . . . . .	4093,6	205,0	12.265,0	386,2	7428,0	240,0	—	—	—	—	1142,7	113,1
Ленъ . . . . .	51,8	30,8	81,1	45,0	168,6	60,0	—	—	—	—	14,1	31,9
Конопля . . . . .	10,8	60,0	0,2	24,0	6,3	35,0	—	—	—	—	15,1	39,1
Кунжутъ . . . . .	5,0	21,8	3,0	37,5	—	—	—	—	—	—	25,3	40,9
Макъ . . . . .	—	—	—	—	—	—	—	—	—	—	—	—
Подсолнечникъ . . . . .	2,4	29,2	0,4	21,4	7,2	35,0	—	—	—	—	—	—
Горчица . . . . .	2,2	60,0	—	—	2,4	39,0	—	—	—	—	—	—

Въ отношеніи предоставленія населенію дешеваго мелкаго кредита въ 1912 году, по прежнему, принимались мѣры къ возможно широкому распространенію среди населенія кредитныхъ и ссудо-сберегательныхъ товариществъ. Такихъ товариществъ до 1912 года было 25, съ капиталомъ въ 270964 руб., а въ теченіе 1912 года вновь было открыто 14 кредитныхъ и 61 ссудо-сберегательное товарищество, съ капиталомъ 1109467 руб. Кромѣ того, въ 1912 году было разрѣшено 36 новыхъ товариществъ, дѣйствія которыхъ должны были начаться съ 1913 года.

Такое быстрое развитіе мѣстныхъ учрежденій мелкаго кредита свидѣтельствуетъ о благопріятныхъ результатахъ ихъ дѣятельности; населеніе имѣетъ теперь возможность постепенно освобождаться отъ крайне тяжелыхъ условій частнаго кредита, и это сознаніе вселитъ населенію побужденіе къ большому развитію его сельско-хозяйственной дѣятельности. Крайне желательно, чтобы учрежденія мелкаго кредита получили въ области дальнѣйшее развитіе.

Кромѣ недостаточнаго еще въ настоящее время распространенія въ области учрежденій дешеваго мелкаго кредита, не малымъ тормозомъ въ развитіи мѣстной земледѣльческой промышленности продолжаютъ служить: неполная еще устроенность землевладенія, водопользованіе по обычаю, а не по закону, примитивная техника хлѣбопашества и другія менѣ важныя причины.

Въ отношеніи землеустройства, въ 1912 году трудами чиновъ дѣйствовавшей въ Сыръ-Дарьинской области Поземельно-Податной Комиссіи почти закончено поземельно-податное устройство осѣдлаго туземнаго населенія Ташкентскаго уѣзда, окончательно выяснены съемкою на планы, по изслѣдованію комиссаровъ, принадлежащія населенію этого уѣзда богарныя и не обрабатываемыя земли; въ цѣ-

ляхъ наиболѣе равномернаго распредѣленія податей, большія дачи подѣлены на мелкія самостоятельныя единицы, по числу осѣдлыхъ селеній или киргизскихъ родовъ; вымежеванны изъ земель населенія всѣ, составляющіе государственную собственность, лѣса и площади, покрытыя полезными кустарниками. Труды комиссіи по результатамъ произведенныхъ ею работъ находятся нынѣ на разсмотрѣніи Областного Правленія. Въ теченіе 1912 года подготовлены и разработаны также всѣ данныя для дальнѣйшаго направленія дѣятельности комиссіи по устройству осѣдлаго туземнаго населенія въ другихъ уѣздахъ области и, съ наступленіемъ лѣтняго періода 1913 г., намѣчено часть дѣйствующей Поземельно-Податной Комиссіи откомандировать для работъ въ Чимкентскій и Аулиеатинскій уѣзды, какъ наиболѣе нуждающіеся въ скорѣйшемъ устройствѣ ихъ осѣдлаго населенія въ поземельномъ отношеніи.

Что касается тѣсно связаннаго съ землепользованіемъ вопроса о водопользованіи, то проектъ воднаго закона, выработанный еще въ предшествовавшемъ году, уже находится на пути къ утвержденію его въ законодательномъ порядкѣ. Съ проведеніемъ въ жизнь новаго воднаго закона, всѣ мѣстныя особенности пользованія оросительной водой будутъ строго урегулированы, чего нельзя достигнуть при существующемъ способѣ водопользованія по туземному обычаю, нигдѣ не записанному и часто забываемому. Вслѣдствіе непрестаннаго развитія въ области русской гражданственности, колонизаціи и русскаго частнаго землевладѣнія, въ водномъ законѣ чувствуется безотлагательная необходимость.

Техника мѣстнаго землевладѣнія продолжаетъ пока оставаться во многихъ отношеніяхъ на низкой ступени своего развитія, но постепенно, съ каждымъ годомъ, земле-

дѣльческому населенію области помогаетъ въ этомъ отношеніи государство, путемъ организациі агрономической помощи, учрежденіемъ новыхъ должностей инструкторовъ по разнымъ спеціальностямъ и прокатныхъ пунктовъ, для снабженія желающихъ усовершенствованными сельско-хозяйственными машинами и орудіями, расширеніемъ существующихъ и открытіемъ новыхъ опытныхъ полей. Всѣ эти мѣры приносятъ населенію существенную пользу, и туземцы, особенно киргизы, совершенно незнавшіе до послѣдняго времени усовершенствованныхъ земледѣльческихъ орудій, пріобрѣли въ 1912 году, какъ и въ послѣдніе годы, значительное количество этихъ орудій для своихъ хозяйствъ.

---

## Хлопководство.

Несмотря на плохой урожай предшествовавшего года, хлопководы въ 1912 году расширили площадь под посѣвы хлопка до 61,644 десятинъ, что составило увеличеніе сравнительно съ 1911 г. на 25<sup>0</sup>/<sub>0</sub>. Такое значительное расширение площади хлопчатника объясняется тѣмъ обстоятельствомъ, что земледѣльческое населеніе области, не имѣя достаточнаго мелкаго сельско-хозяйственнаго кредита, было по прежнему вынужденно прибѣгать къ помощи мѣстныхъ капиталистовъ—скупщиковъ хлопка, которые даютъ землевладѣльцамъ деньги на очень тяжелыхъ условіяхъ, съ непремѣннымъ обязательствомъ для заемщиковъ засѣять именно подъ хлопокъ соотвѣтствующее число десятинъ и по сборѣ урожая доставить имъ, кредиторамъ, въ обусловленный срокъ и по базарной цѣнѣ, обычно устанавливаемой ими же, почти весь полученный урожай.

При такихъ обстоятельствахъ населеніе южной части области, главнымъ образомъ, Ташкентскаго уѣзда, не имѣя въ теченіе 1912 года достаточныхъ средствъ для веденія своего хозяйства, вслѣдствіе крайне неудачнаго 1911 г., было вынуждено обратиться за деньгами къ мѣстнымъ капиталистамъ, преимущественно владѣльцамъ хлопкоочистительныхъ заводовъ, у которыхъ почти всѣ туземцы хлопководы кредитуются изъ года въ годъ, и увеличить запашки подъ хлопокъ. Только благодаря высокой доходности хлопковыхъ плантацій и въ общемъ хорошему урожаю хлопка,

сборъ котораго въ 1912 году достигъ 3301,3 тыс. пуд., болѣе предшествовавшаго года на 1322,0 тыс. пуд., населеніе Ташкентскаго уѣзда имѣло возможность расплатиться со своими кредиторами и улучшить свое благосостояніе.

Недостаточность дешеваго мелкаго кредита оставляетъ дѣло хлопководства попрежнему въ очень ненормальныхъ условіяхъ, при которыхъ его дальнѣйшее раціональное развитіе сильно затрудняется. Между тѣмъ цѣнность полученнаго населеніемъ хлопка, составляющая почти треть всей стоимости земледѣльческихъ продуктовъ получаемыхъ населеніемъ области, занимая въ тоже время меньше одной десятой всей площади посѣвовъ, заслуживаетъ всяческаго поощренія, какъ въ смыслѣ предоставленія населенію, занимающемуся хлопководствомъ, дешеваго и достаточнаго кредита, такъ въ отношеніи раціональной постановки всего дѣла этой земледѣльческой культуры.

Посѣвная площадь хлопчатника въ 1912 г., сравнительно съ 1911 г., по отдѣльнымъ районамъ была слѣдующая:

Посѣвная площадь хлопчатника (въ десятинахъ) изъ американскихъ сѣмянъ:			
	въ 1912 г.	въ 1911 г.	+или—
Г. Ташкентъ . . . . .	115	190	— 75
Ташкентск. у. . . . .	51025	37799	+13226
Чимкентск. у. . . . .	5643	4304	+ 1339
Аму-Дар. от. . . . .	1829	3770	— 1941
<hr/>			
Итого . . . . .	58612	46063	+12549
изъ туземныхъ сѣмянъ:			
	въ 1912 г.	въ 1911 г.	+или—
Г. Ташкентъ . . . . .	34	31	+ 3
Ташкентск. у. . . . .	1132	786	+ 346



	изъ туземныхъ сѣмянъ:		
	въ 1912 г.	въ 1911 г.	+или—
Чимкентск. у. . . . .	854	723	+ 131
Аму-Дар. от. . . . .	1012	1665	— 653
<hr/>			
Итого . . . . .	3032	3205	— 173
<hr/>			
Всего . . . . .	61644	49268	+12376

Приведенныя данныя показываютъ, что культура хлопка изъ американскихъ сѣмянъ, увеличившись въ общемъ на 25,1%, особенно была расширена въ Ташкентскомъ уѣздѣ.

Посѣвы хлопка увеличились въ Ташкентскомъ и Чимкентскомъ уѣздахъ и сократились въ Аму-Дарьинскомъ отдѣлѣ, вслѣдствіе крайне неудачнаго въ сельско-хозяйственномъ отношеніи 1911 г.

Въ юго-западной и сѣверной частяхъ Ташкентскаго уѣзда мѣстами посѣвы хлопка были увеличены до того, что недоставало воды для ихъ полива, почему въ такихъ мѣстахъ наблюдалось нѣкоторое пониженіе урожая хлопка. Въ Чирчикѣ чувствовался недостатокъ воды въ самое жаркое время—въ теченіе іюня, іюля и августа, когда требовалась частая поливка хлопка. Несмотря, однако, на это, урожай хлопка въ названномъ районѣ былъ выше средняго. Небольшой морозъ, бывшій въ началѣ октября, только прекратилъ дальнѣйшій ростъ хлопчатника, почти не повредивъ качества хлопка.

Въ юго-восточной части уѣзда, больше обеспеченной водой, урожай хлопка получился вполне хорошій; мѣстами собирали хлопка до 90—100 пуд. съ десятины. Цѣны на хлопокъ стояли высокія—до 4 руб. за пудъ.

Значительныхъ сравнительно размѣровъ посѣвъ хлоп-

чатника достигаетъ въ Зенгіатинской (7995 дес.), Булатовской (2500 дес.), Пскентской (2980 дес.), Ніязбекской (2500 дес.), Кенджигалинской (3058), Букинской (1175) и Чиназской (2150 дес.) волостяхъ Ташкентскаго уѣзда, въ остальныхъ же колеблется отъ десятковъ до сотенъ десятинъ.

Въ 6-ти русскихъ поселкахъ Ташкентскаго уѣзда тоже занимаются культурой хлопка въ скромныхъ размѣрахъ, а именно: крестьяне с. Богородицкаго въ 1912 г. засѣвали 197 дес., Садоваго—19, Троицкаго—40 дес., Солдатскаго—38, Самарскаго—4 и Успенскаго—3 дес.

Въ Чимкентскомъ уѣздѣ культурой хлопка занимаются почти исключительно осѣдлые туземцы-сарты г. Чимкента, Туркестана, к. Икана, Сайрама, Карабулака и Карамурта.

Въ Аму-Дарьинскомъ отдѣлѣ посѣвы хлопка сосредоточены почти поровну въ 5 волостяхъ Шураханскаго участка—Дюрткульской, Шураханской, Сарыбійской, Шейхъ-Абадь—Валійской и Бій-Базарской. Въ Чимбайскомъ же участкѣ въ 6 его волостяхъ разводятъ въ незначительныхъ размѣрахъ американскій (440 дес.) и туземный (617 дес.) хлопокъ.

Абсолютный урожай хлопка—сырца по районамъ былъ слѣдующій:

	Американ. (въ пуд.)	Туземнаго (въ пуд.)	Всего (пуд.)
г. Ташкентъ . . .	6946	1717	8663
Ташкентскій у. . .	2809461	42885	2852346
Чимкентскій у. . .	219295	22302	241597
Аму-Дар. отд. . .	154398	44304	198702
<hr/>			
Всего . . . . .	3190100	111208	3301308

Сопоставленіе урожая хлопка въ 1912 г. съ таковымъ же 1911 г. показываютъ нижеслѣдующія данныя:

Сборъ хлопка—сырца изъ америк. сѣмянъ			
	въ 1912 г.	въ 1911 г.	+ или —
г. Ташкентъ . . .	6946	9835	— 2890
Ташкентскій у. . .	2809461	1523085	+ 1286376
Чимкентскій . . .	219295	112875	+ 106420
Аму-Дарьин. отд. .	154398	204260	— 49862
Итого . . . . .	3190100	1850055	+ 1334647

Изъ туземныхъ сѣмянъ (въ пуд.):			
	въ 1912 г.	въ 1911 г.	+ или —
г. Ташкентъ . . .	1717	1375	+ 342
Ташкентскій у. . .	42885	28279	+ 14606
Чимкентскій . . .	22302	15983	+ 6319
Аму-Дарьин. отд. .	44304	83676	
Итого . . . . .	110019	129313	— 19294

Урожай хлопка въ среднемъ съ десятины по отдѣльнымъ районамъ показываетъ,

Американскаго (въ пуд.)				
	въ 1912 г.	въ 1911 г.	+ или —	въ %
г. Ташкентъ . . .	60,4	51,7	+ 8,7	15,7
Ташкентскій у. . .	55,0	40,3	+ 14,7	36,4
Чимкентскій у. . .	38,8	26,2	+ 12,6	48,0
Аму-Дарьин. отд. .	84,4	54,2	+ 30,2	57,5
въ средн. по обл. .	54,2	40,2	+ 14,0	34,9

Туземнаго (въ пуд.)				
	въ 1912 г.	въ 1911 г.	+ или —	въ %
г. Ташкентъ . . .	50,5	45,0	+ 5,5	12,2
Ташкентскій у. . .	37,8	35,9	+ 1,9	5,3
Чимкентскій у. . .	26,1	22,1	+ 4,0	18,0
Аму-Дарьин. отд. .	43,7	50,3	— 6,6	13,1
въ средн. по обл. .	36,2	40,3	— 4,1	10,1

что сырца изъ американскихъ сѣмянъ съ десятины въ общемъ по области собрано на 34,9% больше урожая 1911 г. Сборъ волокна изъ туземныхъ сѣмянъ былъ ниже урожая 1911 г. на 10,1%.

Культура хлопка создала крупную, сравнительно, для области заводскую промышленность въ видѣ хлопкоочистительныхъ заводовъ, каковыхъ въ 1912 г. насчитывалось 42, изъ нихъ 7—въ г. Ташкентѣ, 8—въ Ташкентскомъ уѣздѣ, 8—въ Чимкентскомъ уѣз. и 19—въ Аму-Дарьинск. отдѣлѣ. Только въ г. Ташкентѣ и его уѣздѣ хлопкоочистительные заводы имѣютъ характеръ фабрично-заводскихъ предприятий, въ Чимкентскомъ и Аму-Дарьинскомъ—приближаются къ кустарному, по способу обработки и по незначительному количеству очищаемого хлопка.

Хлопокъ, по всѣмъ даннымъ, является краугольнымъ камнемъ будущаго экономическаго развитія южной части области. Въ настоящее же время хлопководство далеко не занимаетъ подобающаго ему мѣста въ сельско-хозяйственной жизни области. Ограниченная площадь пригодныхъ для культуры хлопка орошаемыхъ земель и отсутствіе широкаго мелкаго и дешеваго кредита—однѣ изъ важнѣйшихъ причинъ ненормальнаго положенія хлопководства, значительно тормозящихъ его прогрессивное развитіе.

---

## Скотоводство.

Скотоводческое население Сыръ-Дарьинской области дѣлится на три категоріи: кочевниковъ, полуосѣдлыхъ туземцевъ и осѣдлое население.—Кочевниками являются киргизы, для которыхъ животноводство представляетъ единственный источникъ всего ихъ годового бюджета.

Полукочевники туземцы, составляющіе преобладающее население области, занимаются и скотоводствомъ и земледѣліемъ. Они живутъ обыкновенно всю зиму въ слѣпленныхъ изъ глины зимовкахъ, а съ наступленіемъ весны перекочевываютъ къ своимъ землямъ, обрабатываютъ ихъ, и, по окончаніи полевыхъ работъ, оставляя посѣвы, медленно двигаются, по мѣрѣ уничтоженія скотомъ подножнаго корма, въ долины горъ, на лѣтовки. Къ концу лѣта все полукочевое население возвращается къ своимъ землямъ и производитъ уборку хлѣба.

Туземное полукочевое население Ташкентскаго и Чимкентскаго уѣздовъ изъ года въ годъ перекочевываетъ частью въ урочище Каратау, частью въ долину Келесъ, а также на Александровскій хребетъ. Туземцы Аулиеатинскаго уѣзда кочуютъ на лѣто въ урочище Сасамиръ и въ долины Александровскаго хребта. Перовскіе и Казалинскіе полукочевники, вслѣдствіе неимѣнія поблизости лѣтовокъ, уходятъ въ Акмолинскую и Тургайскую области.—Наконецъ, киргизы Аму-Дарьинскаго отдѣла отправляются на лѣтовки частью въ предѣлы Уральской области, по запад-

ному берегу Аральскаго моря, частью въ Ферганскую область.—Передвиженіе чисто кочевого населенія отличается своимъ разнообразіемъ, въ виду чего точныхъ свѣдѣній о ихъ перекочеваніи собрать не удалось.

Осѣдлое населеніе Сыръ-Дарьинской области составляютъ переселенцы изъ Европейской Россіи, нѣмцы-колонисты и сарты. Первые очень часто отдаютъ на выпасъ свой свободный рабочій скотъ полуосѣдлымъ туземцамъ. Сарты же живутъ по кишлакамъ и скотоводствомъ не занимаются.

Изъ шести уѣздовъ Сыръ-Дарьинской области скотоводство находится въ лучшемъ сравнительно положеніи въ Аулиеатинскомъ уѣздѣ и восточной части Чимкентскаго уѣзда, гдѣ какъ туземное населеніе, такъ и пришлые изъ Россіи переселенцы разводятъ культурный молочный крупный рогатый скотъ, который въ послѣднее время сталъ вытѣснять мелкую киргизскую породу. Перовскій и Казалинскій уѣзды бѣдны водой, представляютъ изъ себя сплошную степь, вслѣдствіе чего въ нихъ существуетъ только киргизская порода скота. Въ Ташкентскомъ и частью въ западной и сѣверной частяхъ Чимкентскаго уѣздахъ, хотя и были попытки къ разведенію культурной породы скота, но послѣдній, несмотря даже на поощренія со стороны Главнаго Управленія Земледѣлія и Государственныхъ Имуществъ, погибалъ отъ распространеннаго въ этихъ уѣздахъ пироплазмоза. Преобладающимъ кормомъ скота служить особый видъ полыни, извѣстной у туземцевъ подъ названіемъ «джисанъ», а также камышъ и нѣсколько видовъ осоковыхъ травъ, а потому здѣсь туземцы разводятъ мелкій рогатый скотъ и верблюдовъ, какъ самыхъ неприхотливыхъ въ отношеніи питанія животныхъ. Крупный рогатый скотъ и лошадей киргизы этой части Чимкентскаго

уѣзда держать въ ограниченномъ количествѣ, только для хозяйственныхъ потребностей и для ихъ прокормленія дѣлаютъ небольшіе запасы клевера.

Аму-Дарьинскій отдѣлъ является самымъ удобнымъ мѣстомъ въ Сыръ-Дарьинской области для разведенія улучшенной молочной породы крупнаго рогатаго скота. Инициативу пріобрѣтенія производителей калмыцкой породы предложилъ уѣздный ветеринарный врачъ Аму-Дарьинскаго отдѣла г. Амельченко. Онъ всѣми силами старался провести въ жизнь улучшение породы домашнихъ животныхъ отдѣла, онъ зарождалъ въ населеніи стремленіе къ разведенію культурнаго скота и, до нѣкоторой степени, улучшилъ скотоводство, которое пришло въ Аму-Дарьинскомъ отдѣлѣ въ упадокъ.

Преобладающей породой въ Сыръ-Дарьинской области, за исключеніемъ части Чимкентскаго и Аулиеатинскаго уѣздовъ, является измельчалый киргизскій рогатый скотъ, годный для мѣстнаго русскаго населенія только на мясо.— Экспортъ его въ предѣлы Европейской Россіи невыгоденъ, вслѣдствіе высокаго желѣзно-дорожнаго тарифа—отъ 37 до 40 руб.—до столицъ, при вѣсѣ тушъ 5—8 пуд. Въ пяти уѣздахъ области разводятся исключительно грубошерстные овцы и только въ Аму-Дарьинскомъ отдѣлѣ занимаются разведеніемъ тонкорунной (каракулевой) овцы; попытки разведенія тонкоруннаго овцеводства начаты въ Чимкентскомъ и Аулиеатинскомъ уѣздахъ.—Разведеніемъ верблюдовъ въ громадномъ количествѣ занимаются туземцы Казалинскаго, Чимкентскаго и Аулиеатинскаго уѣздовъ.—Коневодство и отчасти свиневодство, особенно развитое въ Ташкентскомъ и Аулиеатинскомъ уѣздахъ, съ каждымъ годомъ все больше усиливается. Свиневодствомъ занимаются исключительно переселенцы и нѣмцы колонисты.—

Семирѣченская область и Аулиеатинскій уѣздъ питаютъ крупнымъ рогатымъ скотомъ Ташкентъ, Асхабадъ, Самаркандъ и другіе крупные рынки Туркестанскаго края.— Большая часть мелкаго рогатаго скота—около 400,000 головъ—поступаетъ въ Сыръ-Дарьинскую область изъ Семирѣчья.

Скотоводство въ 1912 году протекало въ области при очень хорошихъ условіяхъ, благодаря, главнымъ образомъ, ранней и теплой веснѣ, съ частыми дождями, благопріятно повліявшими на ростъ травъ. Обиліе кормовъ для скота позволило кочевникамъ и осѣдлому населенію хорошо прокормить въ 1912 году свои стада въ теченіе весны, лѣта и осени и заготовить значительные сѣнные запасы для предстоящей зимы, даже въ такихъ районахъ области, гдѣ до послѣдняго времени, по недоумѣнію или недостаткамъ сѣнокосовъ, кочевники совершенно не заботились о запасахъ корма на зиму. Такъ, въ 1912 году было заготовлено населеніемъ: клевера около 25 милліоновъ пуд., сѣна около 23 милліоновъ пудовъ и столько же соломы, т. е., значительно больше предшествовавшаго года. Столь значительныя кормовыя средства все еще были далеко недостаточны для восьми слишкомъ милліоновъ головъ скота, имѣвшагося въ области въ 1912 году и потому нельзя было предполагать, что населеніе обезпечитъ свои стада въ случаѣ зимней безкормицы, но, къ счастью, этого не случилось. Постепенное увеличеніе запасовъ кормовъ, которые дѣлаетъ населеніе, даетъ надежду, что въ будущемъ оно значительно сократитъ падежъ скота отъ безкормицы въ теченіе зимняго періода. Благодаря хорошимъ кормовымъ средствамъ, количество скота и лошадей въ области увеличилось въ 1912 году на 711 тысячъ головъ, что составляетъ 10% прироста, сравнительно съ предшествовав-



шимъ годомъ; падежъ же скота и лошадей, наоборотъ, въ 1912 году уменьшился, сравнительно съ предшествовавшимъ, на 47 тыс. головъ, т. е., почти на 25<sup>0</sup>/<sub>0</sub>.

Наличное число головъ скота по уѣздамъ въ 1912 г., сравнительно съ 1911 г., видно изъ слѣдующихъ данныхъ:

Число головъ скота:

	въ 1912 г.	въ 1911 г.	+ или —
г. Ташкентъ . . .	23195	23121	+ 74
Всѣ проч. города	58780	47966	+ 10814
уѣз.: Ташкентск.	1366603	1290593	+ 76010
Чимкентск.	2325533	2148799	+ 176734
Аулиеатинск.	1803446	1756837	+ 46609
Перовскій	545953	502365	+ 43588
Казалинск.	1675120	1587087	+ 88033
Аму-Дарьин. отд.	806355	547347	+ 259008
<hr/>			
Всего . . .	8614985	7904115	+ 710870

Наличное число головъ скота области по видамъ, съ показаніемъ его увеличенія или уменьшенія, въ сравненіи съ 1911 г., усматривается изъ слѣдующей таблицы:

Число головъ:

	въ 1912 г.	въ 1911 г.	+ или —	
Лошадей . . . . .	733405	709325	+ 24080	
Коровъ . . . . .	480228	475556	+ 4672	
Быковъ . . . . .	244052	239059	+ 4993	
Овецъ	прот. . . . .	5368379	4923449	+ 444930
	тонкор. . . . .	96840	83121	+ 13719
Верблюдовъ . . . . .	526500	452424	+ 74076	
Козъ . . . . .	1124393	988244	+ 136149	
Свиной . . . . .	9489	9272	+ 217	
Ословъ . . . . .	31699	23666	+ 8033	
<hr/>				
Всего . . . . .	8614985	7904115	+ 710870	

Приводя всѣ указанныя цифры, Комитетъ считаетъ необходимымъ оговориться, что статистическія данныя по

части скотоводства не могут считаться даже и приблизительно вѣрными, вслѣдствіе отсутствія правильно организованной статистики. Учетъ скота производится низшей сельской администраціей не подворно, а въ общемъ приблизительно по населенному мѣсту, а то и по цѣлой волости. Вслѣдствіе сего цифровыя данныя о скотоводствѣ носятъ проблематическій характеръ, съ сомнительнымъ, грубымъ, приближеніемъ къ дѣйствительности.

Коневодствомъ занимается почти исключительно кочевое населеніе. Только въ городахъ у любителей имѣются небольшіе заводы-конюшни породистыхъ или улучшенныхъ лошадей, и сельскіе жители—русскіе и туземцы—держатъ кобылъ въ качествѣ рабочей силы или для передвиженія, ставя себѣ второй цѣлью полученіе и воспитаніе улучшенной доморощенной лошади.

Въ Сырѣ-Дарьинской области имѣются слѣдующія породы лошадей: *аргамаки*, *карабаиры*, *узбекскія* и *киризскія* лошади. Аргамаки—почти исключительно верховые, парадные кони, они обладаютъ высокими скаковыми качествами, очень дороги, почему и встрѣчаются только у богатыхъ людей. Различіе между узбекскою породою и карабаирами весьма невелико, почему не-спеціалисты ихъ часто смѣшиваютъ. Лошади статныя и красивыя, съ жидкими волосами на гривѣ и хвостѣ, носятъ названія карабаировъ и, по общепринятому мнѣнію, происходятъ отъ помѣси киргизской лошади съ туркменскими аргамаками.—Карабаиры лучшая порода лошадей и разводится преимущественно осѣдлымъ населеніемъ; они служатъ какъ упряжныя и верховыя лошади, отличаются красотою формъ, быстротою скачки, силою и выносливостью, но требуютъ внимательнаго ухода.

*Киризская* лошадь небольшого роста (до 2 ар. 2 верш.),

широкогрудая, вообще некрасивая, но крѣпкая, выносливая и неприхотливая въ содержаніи. Это самая многочисленная порода въ области. Киргизскія лошади составляютъ большинство рабочихъ лошадей осѣдлаго населенія; изъ нихъ-же состоятъ многочисленные табуны кочевниковъ. Болѣе крупнаго роста и лучшія по качеству лошади этой породы разводятся въ горной части Аулиеатинскаго уѣзда. Въ средѣ кочевого населенія, не знающаго никакой упряжи, лошадь употребляется исключительно подъ-верхъ, а въ мѣстностяхъ горныхъ—также подъ-вьюкъ. У осѣдлаго населенія лошади запрягаются въ особыя двухколесныя *арбы*, съ большими, до сажени въ діаметрѣ, колесами и платформою для клади; для управленія извозчикъ (арбакешъ) садится на лошадь верхомъ. Смотря по состоянію дороги, на подобную арбу грузится отъ 20 до 50 пуд., средній-же грузъ при перевозкѣ на дальнія разстоянія нужно считать въ 25—30 пудовъ.

Служа подъ сѣдломъ, въ упряжѣ и подъ вьюкомъ, лошадь доставляетъ туземцамъ пищу въ видѣ мяса и молока; послѣднее употребляется, главнымъ образомъ, кочевымъ населеніемъ, приготовляющимъ изъ него извѣстный кумысъ.

Несмотря на обиліе хорошихъ лошадей въ краѣ и потребность въ выдающихся по качеству скаковыхъ и упряжныхъ лошадяхъ, въ предѣлахъ области у туземцевъ нѣтъ конскихъ заводовъ для вывода той или другой породы лошадей съ спеціальными требованіями.

Въ настоящее время кочевое коневодство переживаетъ кризисъ. Былого земельного простора не стало, часть земель распахана самими кочевниками, часть переселенцами, а часть отмежевана казной, какъ лѣса и лѣсныя заросли. Въ болѣе культурныхъ мѣстахъ, напримѣръ, въ Ташкентскомъ уѣздѣ, кочевники сузили предѣлы своихъ кочевій

и перестали кочевать въ горы. Земельныя стѣсненія прежде всего отражаются на коневодствѣ, такъ какъ лошадь не ѣстъ многихъ травъ 2-го періода степной весенней растительности и вовсе не ѣстъ колючихъ травъ лѣтней растительности. Поэтому приходится раньше отходить въ прибрежныя полосы на зимнія пастбища и стравливать ихъ частью еще лѣтомъ.

Улучшенныя лошади, кромѣ указаннаго разведенія ихъ въ городахъ любителями, разводятся, еще въ числѣ уже придающемъ особый характеръ конскому составу мѣстности, въ Аулиеатинскомъ уѣздѣ. Здѣсь среди нѣмцевъ, главнымъ образомъ, и среди русскихъ переселенцевъ многіе начали заниматься улучшеніемъ рабочихъ лошадей, путемъ прилитія крови чистокровныхъ или полукровныхъ рысистыхъ. При умѣломъ подборѣ киргизской матки получены сильныя рабочія лошади, хотя, благодаря наследственности съ отцовской стороны, онѣ нѣсколько лимфатичны и страдаютъ мокрецами.

Мѣстное примитивное веденіе коневодства давно уже нуждается въ принятіи мѣръ для его улучшенія. Въ этомъ отношеніи въ 1912 году Государственное Коннозаводство, вслѣдствіе поступившихъ къ нему ходатайствъ, пришло на помощь населенію и открыло случную конюшню въ Аулиеатинскомъ уѣздѣ на сто головъ производителей (85% типа верхового и 15% типа упряжного). Это начинаніе даетъ надежду на значительное улучшеніе мѣстной очень измельчавшей породы лошадей, такъ какъ туземное населеніе создало пользу казенной случной конюшни и охотно ею пользуется для улучшенія своихъ табуновъ. Устройство подобныхъ случныхъ пунктовъ въ другихъ уѣздахъ области, особенно Чимкентскомъ и Ташкентскомъ, принесло-бы дѣлу коневодства существенную пользу.

Число головъ лошадей по уѣздамъ области, въ сравненіи ихъ съ 1911 г., видно изъ слѣдующей таблицы.

Л о ш а д е й:

	въ 1912 г.	въ 1911 г.	+или —
г. Ташкентъ . . . .	10276	9766	+ 510
всѣ проч. города . . .	9761	11447	— 1686
Ташкентскій уѣздъ . .	113385	120260	— 6875
Чимкентскій » . . .	133811	154262	-- 20451
Аулиеатинскій » . . .	212517	209808	+ 2709
Перовскій » . . .	57612	49696	+ 7916
Казалинскій » . . .	139901	126920	+ 12981
Аму-Дарьинск. отд. . .	56142	27166	+ 28976
<b>Всего . . .</b>	<b>733405</b>	<b>709325</b>	<b>+ 24080</b>

*Рогатый скотъ* разводится въ области преимущественно осѣдлымъ населеніемъ и принадлежитъ къ мѣстной породѣ, довольно мелкой, но по качеству очень удовлетворительной. Волы хорошо выдерживаютъ работы по распашкѣ полей и уборкѣ урожая, а коровы даютъ достаточно молока, хотя и содержатся весьма небрежно. Кромѣ пашни, волы, коровы и даже молодой скотъ употребляются для молотбы хлѣба на открытыхъ токахъ, а также служатъ и верховыми животными, для чего сѣдлаются сѣдлами особаго устройства. Воловье мясо рѣдко употребляется въ пищу туземцами,—они предпочитаютъ ему баранье, почему рогатый скотъ идетъ главнымъ образомъ для потребленія русскаго населенія. Для перевозки тяжестей волы вовсе не употребляются по отсутствію телѣгъ, и этотъ видъ эксплуатаціи скота существуетъ только у русскихъ переселенцевъ.

У кочевниковъ рогатаго скота, сравнительно съ другими животными, мало, а раньше, когда киргизы совсѣмъ не занимались хлѣбопашествомъ, его было еще меньше. Волы и коровы плохо выносятъ жары въ сухихъ, песчаныхъ, маловодныхъ равнинахъ, медленно и лѣниво дви-

гаются при перекочевкахъ; кромѣ того и выгоды отъ него кочевнику мало: какъ рабочее животное, волъ ему совсѣмъ не нуженъ, а коровье молоко и мясо съ избыткомъ замѣняется лошадинымъ, верблюжьимъ, овечьимъ и козьимъ. Въ болѣе значительномъ количествѣ рогатый скотъ имѣется у кочевниковъ горныхъ частей области. На тучныхъ пастбищахъ горныхъ долинъ этотъ скотъ разводится хорошо и при перекочевкахъ, для перевозки тяжестей вьюкомъ, замѣняетъ верблюдовъ, не выдерживающихъ ни сырого и холоднаго климата горъ, ни каменистыхъ дорогъ.

Какъ кочевое, такъ и осѣдлое населеніе разводитъ два вида рогатаго скота: въ Аулиеатинскомъ и Чимкентскомъ уѣздахъ—красный скотъ, а въ остальныхъ уѣздахъ—черный.

Красный скотъ по экстерьеру весьма близокъ къ астраханскому. Есть указанія, что скотъ этотъ былъ завезенъ русскими переселенцами вскорѣ по взятіи края въ Семирѣчье и оттуда уже распространился въ Сыръ-Дарьинской области. Поэтому скотъ этотъ по типу принадлежитъ къ рабочему и молочность его небольшая. Начиная съ Ташкентскаго уѣзда, этотъ скотъ плохо уживается, погибая вѣроятно отъ пироплазмоза (малярія рогатаго скота).

Черный скотъ надо признать аборигеномъ. Его характерная черта—черная масть, вѣроятно и породила киргизское названіе крупнаго рогатаго скота «кара-маль», т. е., черный скотъ. Скотъ этотъ распространился по всему коренному Туркестану, въ Хивинскихъ и Бухарскихъ владѣніяхъ, имѣя только въ нѣкоторыхъ мѣстностяхъ незначительныя отличія (коротконогость въ горныхъ мѣстностяхъ). Черный скотъ по типу своему представляется мясомолочнымъ, но качества эти, благодаря плохому питанію и содержанию, возможно обнаружить только при благопріят-

номъ стеченіи обстоятельствъ. Черный скотъ замѣчательно выносливъ относительно условій содержанія, мало подвергается заболѣванію пироплазмозомъ, но очень чувствительно относится къ чумѣ, давая очень большой % смертности.

Попытки улучшить мѣстные породы скота дѣлаются уже давно, но во многихъ случаяхъ результаты въ значительной мѣрѣ уничтожены рядомъ эпизоотій чумы и другихъ заразныхъ болѣзней или постепенно сводятся на нѣтъ пироплазмозомъ. Несмотря на все это, улучшение породъ стало замѣтнымъ въ городахъ области и въ нѣкоторыхъ селеніяхъ Аулиеатинскаго уѣзда (опять, главнымъ образомъ, у нѣмцевъ). Улучшеніе велось приливомъ крови голландской альгаузской, а въ послѣднее время, въ цѣляхъ получения рабочаго скота, кровью сѣраго украинскаго (экономія Н-ковъ Н. И. Иванова).

Аулиеатинскій уѣздъ по своему географическому положенію и климатическимъ условіямъ (прекрасныя мѣста въ горахъ для лѣтняго выпаса и отсутствіе, въ общемъ, суровыхъ зимъ) является однимъ изъ удобнѣйшихъ мѣстъ Туркестанскаго края для скотоводства, а между тѣмъ оно находится на низкой ступени развитія и дальше табунно-пастбищныхъ содержаній не идетъ, давая малую доходность и не имѣетъ большого промышленнаго значенія. Только по долинѣ р. Таласа, гдѣ сосредоточены нѣмецкія поселки, скотоводство еще имѣетъ сравнительно значительное развитіе,—такъ какъ лѣтъ 20—25 тому назадъ, при основаніи поселковъ, нѣмцами были вывезены изъ Россіи голландская и швицкая породы. Путемъ скрещенія ихъ между собою и лучшими по экстерьеру экземплярами скота мѣстнаго киргизскаго, создавалась особая порода «нѣмецкая» которая, сохранивъ экстерьерныя формы скота гол-

ландскаго (бѣлое поле съ черными пятнами), обладаетъ значительною удойностью.

Въ 1912 году въ нѣмецкій поселокъ «Романовка» частными лицами приведено изъ Россіи нѣсколько головъ (10—12) телятъ породы швицкой и семментальской.

Что-же касается русскаго населенія уѣзда и, въ особенности, туземнаго, то здѣсь имѣется скоть только мѣстной «киргизской» породы, вѣсъ и удойность котораго весьма не велики. Корова, дающая 15—20 стакановъ молока въ сутки, считается уже хорошею. Но если принять во вниманіе періодъ ея «междумолокъ», который въ среднемъ равняется 4—5 мѣсяцамъ, то цѣнность такой хорошей коровы совсѣмъ падаетъ. Въ крестьянскихъ хозяйствахъ постоянно можно видѣть, какъ при наличности 5—6 дойныхъ коровъ, не имѣется не только на продажу, но даже и для себя ни сметаны, ни масла.

Вся забота населенія сводится только къ количественному увеличенію своихъ стадъ, а между тѣмъ въ недалекомъ будущемъ такое скотоводство должно будетъ уступить мѣсто скотоводству другому—раціональному, съ улучшенной породой скота мясомолочнаго, такъ какъ съ переводомъ туземцевъ кочевниковъ на осѣдлое положеніе и открытіемъ Аулиеатинскаго уѣзда для новыхъ массъ переселенцевъ, мѣста выпаса, естественно, должны сократиться. Необходимо теперь же придти на помощь или выдачею субсидій обществамъ на покупку улучшенныхъ мясомолочныхъ породъ, или-же—созданіемъ казенныхъ питомниковъ. Одной изъ жизненныхъ мѣръ было бы образованіе особыхъ скотоводческихъ участковъ, сдаваемыхъ частнымъ лицамъ на самыхъ льготныхъ условіяхъ, при обязательствѣ введенія на нихъ улучшеннаго скотоводства.



Число головъ рогатаго скота усматривается изъ слѣдующей таблицы:

	Быковъ:			Коровъ:		
	въ 1912 г.	1911 г.	+или—	въ 1912 г.	1911 г.	+или—
г. Ташкентъ	989	933	+ 56	5134	5311	— 177
Всѣ проч. гор.	3921	4987	— 1066	9258	8785	+ 473
Ташкентскій у.	64747	53296	+11451	90048	81434	+ 8614
Чимкентскій	54592	56421	— 1889	104657	106653	— 1996
Аулиеатинскій	66531	65050	+ 1481	98445	94750	+ 3695
Перовскій	8986	11427	— 2441	36309	43493	— 7184
Базалинскій	19540	18771	+ 769	76936	81733	— 4797
Аму-Дар. от.	24745	28174	— 3429	59441	63397	— 3956
<b>Всего</b>	<b>244052</b>	<b>239059</b>	<b>+ 4993</b>	<b>480228</b>	<b>475556</b>	<b>+ 4672</b>

Овцеводствомъ исключительно занимаются киргизы кочевники. Осѣдлые туземцы и переселенцы овцеводствомъ почти не занимаются. Русскіе переселенцы пока въ незначительныхъ размѣрахъ дѣлаютъ попытки разведенія тонкорунныхъ овецъ и русской овцы. Попытки разведенія мѣстной курдючной овцы не удались, такъ какъ, благодаря глистнымъ болѣзнямъ въблизи орошаемыхъ земель, овцы эти гибнутъ сравнительно скоро. Туземцы держатся мнѣнія, что внѣ степей, въ культурной полосѣ овца не выживаетъ болѣе 3 лѣтъ. Полуосѣдлые туземцы иногда держатъ большія стада овецъ, но чаще всего эти стада не имѣютъ сельско-хозяйственнаго значенія, а только промышленное (откормъ).

Разводятъ, не считая указанныхъ попытокъ разведенія тонкорунной и русской овцы, исключительно туземную курдючную овцу и только въ Аму-Дарьинскомъ отдѣлѣ имѣется 83 тыс. каракулевыхъ. Въ области различаютъ двѣ породы курдючной овцы: семирѣченскую, грубошерстную—малую овцу и туркестанскую, съ болѣе мягкой и длинной шерстью—большую овцу. Строеніемъ тѣла породы

эти совершенно не отличаются, ихъ отличаетъ ростъ и шерсть. Шерсть на туркестанской овцѣ достигаетъ до 2—2<sup>1</sup>/<sub>2</sub> вершковъ и состоитъ изъ подшерстка съ небольшимъ количествомъ ровной подшерстку по длинѣ сравнительно тонкой ости. Шерсть семирѣченской овцы имѣетъ длинную въ 1—1<sup>1</sup>/<sub>2</sub> вершка ость, съ грубымъ, короткимъ въ <sup>3</sup>/<sub>4</sub>—1 вершка подшерсткомъ. Туркестанская овца даетъ весенней шерсти (джебаги) 2—2<sup>1</sup>/<sub>2</sub> ф, осенней—1<sup>1</sup>/<sub>4</sub>—1<sup>1</sup>/<sub>2</sub> фунта. Семирѣченская—джебаги—1<sup>1</sup>/<sub>2</sub> фунта, осенней—1 фунтъ. Туркестанскія овцы лучше и легче откармливаются и даютъ лучшее мясо. Легче всего выяснитъ разницу въ величинѣ этихъ породъ по цѣнѣ: туркестанская овца всегда дороже семирѣченской на 35—40<sup>0</sup>/<sub>0</sub>, а откормленная—на 50<sup>0</sup>/<sub>0</sub>.

Число головъ овецъ въ 1912 году, увеличеніе или уменьшеніе ихъ, сравнительно съ 1911 годомъ, видно изъ слѣдующей таблицы:

	въ 1912 г.	въ 1911 г.	+ или —
Г. Ташкентъ . . . . .	6130	6551	+ 421
Всѣ прочія города . . .	41309	17586	+ 23723
Ташкентскій уѣздъ . . .	956455	890878	+ 65577
Чимкентскій » . . . . .	1526144	1353802	+ 172342
		и тонкор. 329	— 329
Аулиеатинскій » . . . .	1196738	1162875	+ 33863
	503 тонкор.	472	+ 31
Перовскій » . . . . .	333566	306635	+ 26931
Казалинскій » . . . . .	1021822	977172	+ 44650
Аму-Дарьин. отд. . . . .	286215	207950	+ 78265
	96337 тонкор.	82320	+ 14017
<hr/>	<hr/>	<hr/>	<hr/>
Всего . . . . .	5368379	4923449	+ 444930
	96840 и тонкор.	83124	+ 13716

Кромѣ овецъ, въ области разводятъ много козъ. Въ нѣкоторыхъ горныхъ мѣстахъ киргизы-кочевники держатъ исключительно однѣхъ козъ. Обычно это бываетъ въ ма-

ловодныхъ, скалистыхъ предгоріяхъ. Численность стада въ рукахъ одного хозяина рѣдко превышаетъ 50—100 головъ, хотя есть стада въ 400 головъ. Туркестанская коза небольшого роста (не достигаетъ аршина), масти черной, рыжеватой, сѣрой и бѣлой, даетъ много молока, шерсть (подшерстокъ) ея очень мягка (идетъ на платки), мясо не имѣетъ специфическаго запаха и охотно употребляется въ пищу туземцами.

Число головъ козъ въ 1912 г., сравнительно съ 1911 г., было:

	1912 г.	1911 г.	+ или —
въ городахъ . . . . .	3017	3137	+ 120
Ташкентскій уѣздъ . . . . .	101008	105030	— 4022
Чимкентскій » . . . . .	375789	358423	+ 17366
Аулиеатинскій » . . . . .	166240	162620	+ 3620
Перовскій » . . . . .	52989	53225	— 236
Казалинскій » . . . . .	222961	193547	+ 29414
Аму-Дарьин. » . . . . .	202389	112262	+ 90127
Всего . . . . .	1124393	988244	+ 136149

Кромѣ перечисленныхъ животныхъ, у кочевниковъ очень большое значеніе имѣетъ верблюды. Кочевники разводятъ двѣ породы верблюдовъ: одногорбую и дву-горбую. Важное практическое значеніе имѣютъ нѣкоторые помѣси между этими породами, такъ какъ онѣ оказываются сильнѣе и выносливѣе. Главное значеніе верблюдоводства — доставленіе перевозочныхъ средствъ для кочевника и перевозки кладей, но не малое значеніе верблюды имѣетъ какъ молочное и шерстное животное. Сквашенное верблюжье молоко по питательности и цѣлебнымъ свойствамъ справедливо считается первымъ послѣ кумыса. Шерсть верблюда очень цѣнится кочевниками и на рынкѣ. Для полученія шерсти верблюдовъ не стригутъ, а обираютъ шерсть при линяніи весной: — верблюды очень чув-

ствителенъ къ холоду, а потому стрижка вредно отражается на его здоровьи.

Ч и с л о в е р б л ю д о в ъ:

	въ 1912 г.	въ 1911 г.	+ или —
г. Ташкентъ . . . . .	162	93	+ 69
Всѣ проч. города . . . .	1235	1673	— 438
Ташкентскій уѣздъ . . .	32722	32434	+ 288
Чимкентскій » . . . . .	120097	117691	+ 2406
Ауліеатинскій » . . . .	56981	56130	+ 851
Перовскій » . . . . .	52567	35532	+ 17035
Казалинскій » . . . . .	192172	187619	+ 4553
Аму-Дарьинск. отд. . . .	70564	21262	+ 49302
<b>Всего . . . . .</b>	<b>526500</b>	<b>452424</b>	<b>+ 74076</b>

Въ горныхъ мѣстностяхъ области бѣдные туземцы городовъ и селеній (пастухи, сборщики вѣтниковъ и т. п.) держать ословъ (по мѣстному «ишакъ»). Животное это при его неприхотливости и сравнительной силѣ оказываетъ большія услуги. Только съ помощью ишака въ горныхъ кишлакахъ возможно вывезти съ малодоступныхъ горныхъ сѣнокосовъ и пашенъ сѣно, хлѣбъ и солому.

Число ословъ (ишаковъ) по уѣздамъ было слѣдующее:

	въ 1912 г.	въ 1911 г.	+ или —
г. Ташкентъ . . . . .	161	143	+ 18
Всѣ проч. города . . . .	178	293	— 115
Ташкентскій уѣздъ . . .	7282	6006	+ 1276
Чимкентскій » . . . . .	7578	8440	— 862
Ауліеатинскій » . . . .	290	286	+ 4
Перовскій » . . . . .	3902	2757	+ 1145
Казалинскій » . . . . .	1787	1325	+ 462
Аму-Дарьинск. отд. . . .	10522	4816	+ 5706
<b>Всего . . . . .</b>	<b>31699</b>	<b>23230</b>	<b>+ 8469</b>

Въ послѣднее время среди переселенцевъ начинается развиваться свиноводство. Но до сихъ поръ свиноводство

имѣть все же небольшіе размѣры, и спросъ на свиное мясо удовлетворяется мѣстнымъ свиноводствомъ только въ незначительной части, и изъ Семирѣчья и даже Европейской Россіи привозится болѣе  $\frac{3}{4}$  потребляемой въ области свинины. Разводятъ свиней почти исключительно крестьяне русскихъ селеній.

Обзоръ современнаго состоянія животноводства невольно приводитъ къ сознанію постепеннаго и неуклоннаго приближенія къ вырожденію тѣхъ домашнихъ животныхъ, какія разводятся въ области туземцами, чему способствуетъ цѣль нижеслѣдующихъ причинъ, тѣсно взаимно связанныхъ и какъ-бы дополняющихъ одна другую: 1) — глубокое вѣковое невѣжество туземцевъ, вовсе незнакомыхъ съ основаніями рациональнаго веденія сельскаго хозяйства, вообще, и разведеніемъ породъ домашнихъ животныхъ, въ частности; 2) — эксплуатация рабочей силы и способности животныхъ еще въ томъ раннемъ періодѣ жизни, когда организмъ послѣднихъ еще не окрепъ физически, равно употребленіе въ работу животныхъ при такомъ состояніи организма, когда должны быть безусловно исключены всѣ вредные факторы, могущіе отрицательно подѣйствовать на здоровье послѣднихъ (употребленіе въ работу беременныхъ коровъ и ѣзда на больныхъ животныхъ), 3) — ранній, родственнй и частый Coitus, безъ примитивнаго хотя бы знанія экстерьера, благодаря чему часто репродукторъ, избранный въ качествѣ производителя, оказывается обладающимъ цѣлымъ рядомъ существенныхъ физическихъ и иногда нравственныхъ пороковъ, въ томъ или иномъ видѣ передаваемыхъ потомству; 4) — одностороннее обращеніе вниманія только на одного производителя и никогда — на экстерьерныя качества женскихъ индивидовъ; питаеіе своихъ домашнихъ животныхъ сурро-

гатами кормовыхъ средствъ, вслѣдствіе недостатка послѣднихъ и дороговизны люцерны.

Ветеринарная помощь мѣстному скотоводству остается очень слабой, такъ какъ по нынѣшнему штату ветеринарнаго персонала: во всей области положено имѣть всего лишь шесть уѣздныхъ ветеринарныхъ врачей, что при наличіи 8,6 милліоновъ головъ скота, разбросаннаго на 439,000 кв. верстъ лишаетъ послѣднихъ возможности оказать населенію какую либо существенную пользу. Недостаточность врачебно-ветеринарнаго надзора за мѣстнымъ скотоводствомъ и коневодствомъ обнаруживалась особенно въ Чимкентскомъ и Аулиеатинскомъ уѣздахъ, въ которыхъ, кромѣ значительнаго количества лошадей и скота, принадлежащаго мѣстному населенію, выпасается огромное количество гуртовъ, пригоняемыхъ въ коренныя области Туркестана изъ Семипалатинской и Семирѣченской областей и изъ Китая. Въ виду этого, въ 1912 году было возбуждено ходатайство объ учрежденіи семи новыхъ должностей участковыхъ ветеринарныхъ врачей, съ необходимыми при нихъ фельдшерами, которое нынѣ уже уважено; но и при этомъ улучшеніи, ветеринарное дѣло области находится не совсѣмъ въ нормальномъ положеніи. Раціональнымъ средствомъ для его улучшенія могло-бы послужить осуществленіе мѣръ, намѣченныхъ краевымъ и областнымъ совѣщаніями ветеринарныхъ врачей, состоявшимися въ 1908 г. по распоряженію Министра Внутреннихъ Дѣлъ. Эти совѣщанія намѣтили; 1) увеличеніе ветеринарнаго персонала во всѣхъ областяхъ Туркестанскаго края; 2) введеніе участковой системы ветеринарнаго надзора, 3) производство сплошнаго обслѣдованія области въ ветеринарномъ отношеніи, 4) ассигнованіе суммъ для выдачи за убитый и павшій скотъ отъ эпизоотическихъ и заразныхъ болѣзней и

б) снабженіе пунктовъ ветеринаровъ аптеками для бесплатной лечебной помощи животныхъ въ подвѣдомственныхъ имъ раіонахъ. Осуществленіе этихъ мѣръ, вмѣстѣ съ организаціей случайныхъ пунктовъ, несомнѣнно значительно улучшило-бы дѣло скотоводства и коневодства въ количественномъ и качественномъ отношеніяхъ.

Кромѣ уѣздныхъ врачей, въ области существуетъ еще 10 пунктовъ ветеринарныхъ врачей, раіоны коихъ слишкомъ незначительны и дѣятельность ихъ состоитъ лишь въ собираніи  $\frac{0}{100}$  сбора, надзора за гуртовымъ скогомъ, а также за скотскими базарами.

При появленіи заразныхъ болѣзней на скотѣ туземцы обращаются обыкновенно къ своимъ знахарямъ, тщательно скрывая больной скотъ отъ ветеринарнаго надзора и отъ административныхъ властей. Такимъ образомъ, въ Сыръ-Дарьинской области эпизоотіи обнаруживаются ветеринарными врачами по большей части случайно. Скрыванію туземцами заболѣвшаго скота благопріятствуетъ также незнаніе ветеринарными врачами туземнаго языка.

Въ 1912 году эпизоотій, угрожавшихъ скотоводству въ Сыръ-Дарьинской области, не было. Всѣ же обычныя болѣзни на мѣстномъ скотѣ, согласно имѣющимся матеріаламъ, были настолько незначительны, что даютъ основаніе считать отчетный годъ, въ этомъ отношеніи, вполне благополучнымъ.

Въ частности, въ ряду эпизоотій, распространенныхъ въ области, большое значеніе имѣлъ «пироплазмозъ», поражавшій, главнымъ образомъ, лучшій культурный скотъ; всевозможные способы леченія ни къ чему не привели. Особенно сильно распространенъ пироплазмозъ въ гор. Ташкентѣ, въ Чимкентскомъ и отчасти Аулиеатинскомъ уѣздахъ. Наибольшая опасность пироплазмоза заключается

въ томъ, что эта болѣзнь носить зачастую острый характеръ.

Предложенная краевымъ совѣщаніемъ въ 1908 г. мѣра—открыть въ Ташкентѣ отдѣленіе противочумной станціи, которой возможно было-бы поручить изслѣдованіе этой болѣзни—осуществленія по настоящее время не получила.

Естественной растительностью покрыта область различно въ разныхъ мѣстахъ: степи Аулиеатинскаго и Чимкентскаго уѣздовъ, предгорья и горы покрыты сравнительно обильною растительностью, дающей возможность запасать сѣно почти ежегодно, исключая развѣ особенно засушливые годы, какъ, на примѣръ, 1910 и 1911 годы; степи прочихъ уѣздовъ области имѣютъ скудный растительный покровъ, дающій возможность дѣлать запасы сѣна только въ годы съ очень дождливой весной. Растительный покровъ степей Аулиеатинскаго и Чимкентскаго уѣздовъ, при сравнительномъ обиліи травы, сохраняется въ теченіе долгаго періода и состоитъ, главнымъ образомъ, изъ сѣдобныхъ для всѣхъ животныхъ травъ. Покровъ же степей прочихъ уѣздовъ, при скудности атмосферныхъ осадковъ, быстро высыхаетъ и состоитъ изъ травъ, большинство которыхъ ѣдятъ только овцы и верблюды. Ранней весной (въ мартѣ и въ теченіе апрѣля) степи прежде всего покрываются многолѣтними злаками и осоками, съ примѣсью мелкихъ сѣдобныхъ травъ изъ мотыльковыхъ и несѣдобныхъ изъ ирисовъ и тюльпановъ. Въ срединѣ апрѣля вырастаютъ однолѣтніе злаки, крестоцвѣтные и губоцвѣтные, покрывающіе, главнымъ образомъ, степи Аулиеатинскаго и Чимкентскаго уѣздовъ. Въ концѣ апрѣля начинаютъ разрастаться полыни, колючки разнаго рода, мальва и еромурусъ, и степь мало по мало вступаетъ, въ лѣтній



періодъ, когда остаются зелеными только несъѣдобныя травы, а съѣдобныя высыхаютъ и быстро стравливаются, такъ какъ дѣлаются такъ ломки, что даже незначительное количество животныхъ быстро ихъ вытаптываетъ. Кочевники покидаютъ степи и перекочевываютъ въ горы или на берега рѣкъ.

Если пастбища служатъ только для лѣта, то трава стравливается окончательно. Если же пастбища назначены на зиму, то ихъ покидаютъ возможно раньше весной и не возвращаются до осени, когда травы отмокнутъ и сдѣлаются болѣе гибкими.

Несмотря на то, что зимнія степныя пастбища шадятъ отъ потравы весной и лѣтомъ, все же они зимой быстро стравливаются, а потому киргизы предпочитаютъ зимовать около рѣкъ и озеръ, на тугайныхъ заросляхъ, и всѣ такія мѣста уже издавна разобраны различными родами. Кочевое населеніе дѣлаетъ очень малые запасы сѣна. Часть запасовъ дѣлается на зимнихъ пастбищахъ, а часть въ степи. Въ Аулиеатинскомъ и Чимкентскомъ уѣздахъ въ степяхъ зимуетъ много кочевниковъ, потому что тамъ можно дѣлать запасы, и зимнія степныя пастбища могутъ поддерживать зимой животныхъ. Въ прочихъ уѣздахъ зимуютъ по берегамъ рѣкъ и озеръ, тамъ дѣлаютъ запасы хорошаго корма, а въ степи заготавливаютъ корма изъ колючки и кеурека (*Assa fasciata*), годные только для овецъ и верблюдовъ.

Кромѣ обычныхъ, вообще, въ осѣдломъ быту сѣна, соломы и разныхъ иныхъ продуктовъ воздѣлываемыхъ растений, осѣдлое населеніе области для корма животнымъ употребляетъ сѣно люцерны, посѣвами которой занимаются съ незапамятныхъ временъ. Люцерновое сѣно (ошибочно именуемое въ Туркестанѣ клеверомъ) идетъ исключительно на кормъ лошадямъ и только у зажиточныхъ

горожанъ—коровамъ. Количество люцерны—въ сравненіи съ числомъ лошадей—незначительно; послѣдняя, къ тому же, еще въ большомъ количествѣ вывозится изъ области и идетъ на корма большому числу лошадей, перевозящихъ грузы изъ Семирѣчья въ область и обратно. Люцерны не хватаетъ не только на всѣхъ лошадей области, но даже и для рабочихъ лошадей осѣдлаго населенія.

Количество заготовленныхъ кормовыхъ средствъ для зимы 1912—1913 г., сравнительно съ 1911 г., по уѣздамъ было слѣдующее:

	К л е в е р а		С ѣ н а	
	т ы с ы ч ѣ		п у д о в ѣ:	
	въ 1912 г.	въ 1911 г.	въ 1912 г.	въ 1911 г.
Ташкентскій уѣздъ . .	4093,6	5108,5	3405,3	3392,1
Чимкентскій » . .	12265,0	4236,2	3850,3	2612,1
Аулиеатинскій » . .	7480,0	6554,1	6565,7	7254,2
Перовскій » . .	—	534,7	5883,3	1431,5
Казалинскій » . .	—	395,7	3260,9	838,8
Аму-Дарьинскій отд. .	1242,7	1964,8	— 172,3	182,5
Всего . .	25029,4	18796,1	23138,0 т. пуд.	15718,3

Такое количество кормовъ для 8614 тыс. головъ скота въ теченіе 3—4 мѣсяцевъ зимняго періода, конечно, далеко не достаточно. Недостатокъ этотъ покрывается путемъ пастьбы скота въ теченіе круглаго года.

Въ конечномъ результатѣ животноводство въ области не обезпечено кормами на зиму. У кочевого населенія, полуосѣдлаго и у жителей горныхъ селеній животныя изъ года въ годъ голодаютъ, и голодовки въ суровыя зимы доходятъ до падежа; у осѣдлыхъ жителей—туземцевъ животныя голодаютъ только потому меньше, что въ большинствѣ случаевъ у этого разряда населенія имѣются тугайныя (камышевыя) пастбища; лучше всего кормомъ обезпечено животноводство крестьянъ-переселенцевъ.

## Торговля скотомъ и его сырыми продуктами.

### ВНУТРЕННЯЯ ТОРГОВЛЯ.

Въ Сыръ-Дарьинской области ведется громаднѣйшая торговля какъ мелкимъ, такъ и крупнымъ рогатымъ скотомъ. Торговля мелкимъ рогатымъ скотомъ сосредоточивается главнымъ образомъ среди степи. Всѣ преслѣдованія, предпринятая противъ тайной продажи скота, ни къ чему не привели и каждый разъ оканчивались перенесеніемъ рынковъ на новыя мѣста, на которыхъ производится торговля также и разнаго рода животными продуктами. Изъ официальныхъ скотскихъ базаровъ самые значительные въ области это Аулиеатинскій и Меркенскій, торгующіе крупнымъ рогатымъ скотомъ и овцами, затѣмъ Туркестанскій и Ташкентскій. Вся Сыръ-Дарьинская область снабжается крупнымъ рогатымъ скотомъ, пригнаннымъ, преимущественно, изъ Аулиеатинскаго и Чимкентскаго уѣздовъ и Семирѣчья, наибольшая часть котораго поступаетъ на Ташкентскій рынокъ и оттуда распространяется на всѣ болѣе или менѣе значительные центры Туркестанскаго края. Въ Ташкентскомъ, Казалинскомъ и Перовскомъ уѣздахъ торговля крупнымъ рогатымъ скотомъ незначительная, а въ послѣднихъ двухъ уѣздахъ, какъ было упомянуто выше, совершенно не занимаются разведеніемъ культурнаго крупнаго рогатаго скота, вслѣдствіе того, что эти уѣзды представляютъ изъ себя сплошную пустыню, составляющую продолженіе Бике-сары. Казалинскій и Перовскій уѣзды пріобрѣтаютъ крупный рогатый скотъ на Аулиеатинскомъ скотскомъ базарѣ въ ограниченномъ количествѣ, только для употребленія въ пищу въ городахъ и хозяйственныхъ нуждъ. Наконецъ, въ Аму-Дарьинскомъ

отдѣлъ, хотя и удобномъ для скотоводства, крупный рогатый скотъ разводится тоже въ количествѣ необходимомъ для пропитанія отдѣла. Это объясняется тѣмъ, что большая часть площади Аму-Дарьинскаго отдѣла занята хлопчатникомъ и лишь незначительная часть отведена для пастьбы скота.

Торговля мелкимъ рогатымъ скотомъ сосредоточена, главнымъ образомъ, въ трехъ пунктахъ области, а именно: въ гор. Туркестанѣ, гор. Аулиеата и сел. Мерке. На эти рынки доставляется мелкій рогатый скотъ, скупаемый крупными торговцами—туземцами на ярмаркахъ Семирѣченской и Семипалатинской областей и Китая, и гонится по берегу оз. Балхаша по направленію на Сузакъ, Чимкентскаго уѣзда, откуда часть отправляется въ гор. Туркестанъ, а остальное количество гонится на сел. Мерке и гор. Аулиеата и Чимкентъ; изъ Мерке и Аулиеата стада овецъ направляются на Фергану. На Ташкентскій рынокъ мелкій скотъ поступаетъ изъ гор. Туркестана и окрестностей Ташкентскаго уѣзда. Пріѣзжающимъ въ гор. Туркестанъ скотопромышленникамъ предлагаютъ, кромѣ мелкаго рогатаго скота, курдючной грубошерстной киргизской породы, мѣстныхъ одногорбыхъ верблюдовъ, пользующихся хорошей репутацией. Лошади и крупный рогатый скотъ продаются въ ограниченномъ количествѣ. Гор. Туркестанъ, кромѣ того, является крупнымъ торговымъ пунктомъ сырыми животными продуктами, кожами и шерстью. Продукты животноводства большею частью отправляются для обработки за предѣлы Сырѣ-Дарьинской области, вслѣдствіе отсутствія въ Туркестанскомъ краѣ хорошо устроенныхъ заводовъ.

Благопріятный по результатамъ животноводства 1912 годъ позволилъ населенію продать значительное количест-

во скота, что при наличности нормальныхъ цѣнъ, стоявшихъ на скотъ и лошадей, дало возможность скотоводамъ поправить свои хозяйства, пришедшія въ разстройство послѣ неудачнаго предшествовавшаго года.

По отдѣльнымъ уѣздамъ скота было продано въ 1912 г., сравнительно съ 1911 г.:

	въ 1912 г.	въ 1911 г.	+ или —
Г О Л О В Ъ			
Гор. Ташкентъ . . .	461916	30322	+ 431594
Всѣ прочіе города . .	158318	156613	+ 1705
Ташкентскій уѣздъ . .	204082	327222	— 123140
Чимкентскій > . . .	271411	388506	— 117095
Ауліеатинскій > . . .	311307	401317	— 90010
Перовскій > . . .	155114	116584	+ 38530
Казалинскій > . . .	261535	255248	+ 6287
Аму-Дарьинскій отд. . .	246073	163430	+ 82643
<b>Всего . . .</b>	<b>2069756</b>	<b>1839244</b>	<b>+ 230512</b>

Распредѣленіе проданнаго скота по его видамъ, сравнительно съ 1911 г., усматривается изъ слѣдующей таблицы:

Продано скота:

	въ 1912 г.	въ 1911 г.	+ или —
Лошадей . . . . .	159048	119175	+ 39873
Коровъ . . . . .	134158	78757	+ 55401
Быковъ . . . . .	42273	52058	— 9785
Овецъ . . . . .	1377373	1311060	+ 66313
Верблюдовъ . . . . .	55158	42753	+ 12405
Козъ . . . . .	294146	234617	+ 49529
Свиней . . . . .	2394	3028	— 634
Ословъ . . . . .	5206	3596	+ 1610
<b>Всего . . .</b>	<b>2069756</b>	<b>1839244</b>	<b>+ 230512</b>

В Н Ъ Ш Н Я Я Т О Р Г О В Л Я.

Экспортъ крупнаго рогатаго скота въ столицы и крупные рынки Европейской Россіи, прекратившійся въ 1911 го-

ду благодаря тяжелымъ условіямъ пригона скота къ станціямъ желѣзныхъ дорогъ по непроходимымъ дорогамъ осенью и дороговизны корма, а также невыгоднаго и очень высокаго тарифа,—отъ 38—40 руб. съ головы въ Москву или Петербургъ, не получилъ сколько-нибудь значительнаго развитія и въ 1912 году. Одновременно съ прекращеніемъ экспорта крупнаго рогатаго скота прекратилась вывозка и дичи, почти совершенно исчезнувшей, благодаря неправильно организованной охотѣ и варварскому истребленію. Въ настоящее время фазаны, утки, рябчики, перепела рѣдкость на Ташкентскомъ базарѣ. Подобно предшествовавшимъ годамъ, изъ Сыръ-Дарьинской области отправлено въ Россію большое количество верблюжьей и овечьей шерсти, собираемой какъ въ самой области, такъ равно и поступающей въ послѣднюю изъ Семирѣчья, именно изъ Каркаринской ярмарки, Джаркентскаго уѣзда, и Китая. Изъ Сыръ-Дарьинской области отправляются въ громадномъ количествѣ всѣ получаемыя въ области кишки домашнихъ животныхъ. Большое значеніе могло бы оказать для торговыхъ операцій проведеніе желѣзной дороги на Вѣрный и Томскъ, такъ какъ большинство торговыхъ пунктовъ въ Сыръ-Дарьинской области находится очень далеко отъ желѣзной дороги. Изъ всѣхъ городовъ Сыръ-Дарьинской области только гор. Туркестанъ является крупнымъ торговымъ пунктомъ сырыми животными продуктами, кожами и шерстью, которыя доставляются для отправки по желѣзной дорогѣ въ Европейскую Россію. Въ городъ Туркестанъ сырье доставляется изъ всего Чимкентскаго уѣзда, а также изъ Аулиеата, Мерке, Пишпека и селенія Большой Токмакъ, Семирѣченской области.

Внѣшняя, вывозная торговля продуктами скотоводства достигаетъ значительныхъ сравнительно размѣровъ,

составляя большую половину стоимости вывозимыхъ изъ области сырыхъ и полуобработанныхъ продуктовъ. Такъ, въ 1912 г. въ Европейскую Россію и Сибирь по Ташкентской желѣзной дорогѣ вывезено слѣдующее количество пудовъ важнѣйшихъ продуктовъ мѣстнаго скотоводства:

	въ 1912 г.	въ 1911 г.	+ или —
Кожи невыдѣланной . . . . .	264806 пуд.	282892 пуд.	— 18086
» выдѣланной . . . . .	27244 пуд.	16449 пуд.	+ 10795
Шерсть } овецья . . . . .	313402 пуд.	306297 пуд.	+ 7105
Овчивъ, мѣха . . . . .	97595 пуд.	73447 пуд.	+ 24148

Такимъ образомъ, въ отчетномъ году, по сравненію съ 1911 г., вывозъ всѣхъ продуктовъ скотоводства, за исключеніемъ невыдѣланныхъ кожъ, значительно увеличился.

Единственная ярмарка въ Сыръ-Дарьинской области происходитъ въ гор. Аулиеата, съ 1 мая по 1 іюня. На это время ветеринарный надзоръ усиливается однимъ командированнымъ ветеринарнымъ врачомъ.

Въ 1912 году обороты ярмарки достигли 4452,4 тыс. руб.

Главнымъ предметомъ торговли служатъ бараны, которыхъ продано 300,000 головъ на 2700 тыс. руб., лошадей—6000 головъ—480 т. р., верблюдовъ—350 на 175 т. р., рогатаго скота—4500 головъ на 164 т. руб. и козъ—55000 на 275 тыс. руб.

Купленные на ярмаркѣ бараны и козы гонятся почти исключительно въ Фергану.

Изъ сырья на первомъ мѣстѣ стоитъ торговля бараньей шерстью, которой на ярмаркѣ было продано 40,000 пуд. на 260,000 руб., затѣмъ 20,000 шкуръ рогатаго скота на 100,000 р. Остального сырья и полуобработанныхъ продуктовъ скотоводства продано на сумму до 473,4 тыс. руб.

Изъ наиболѣе крупныхъ базаровъ въ области заслуживаютъ быть отмѣченными: въ Чимкентскомъ уѣздѣ: Чимкентъ, Туркестанъ, Сайрамъ и Карабулакъ. Въ Аулиеатинскомъ—Мерке, Аулиеата, Чакъ-Пакъ и селеніе Дмитриевское и въ Ташкентскомъ—гор. Ташкентъ, кишлаки: Пскентъ, Кереучи, Буке, Чиназь и селеніе Троицкое.

Въ скотобойное дѣло въ Сыръ-Дарьинской области въ 1912 году новыхъ улучшеній внесено не было.

Выстроенная въ 1906 году въ гор. Ташкентѣ новая скотобойня хорошо оборудована, снабжена остывочной, кишечнымъ, утилизаціоннымъ заводомъ, салотопней, аппаратами для выдѣлки брикетовъ, сушки крови, костной муки, аппаратомъ Гартмана для переработки труповъ и конфискатовъ, аппаратомъ Генике для варки финнознаго мяса и бактериологической станціей. Въ убойныхъ камерахъ имѣются воздушные пути для передачи тушъ и лебедки для ихъ подъема. Бойня снабжена достаточнымъ количествомъ воды. Ветеринарный надзоръ состоитъ изъ двухъ ветеринарныхъ врачей (одинъ изъ нихъ завѣдывающій бойней) и 2 фельдшеровъ. Зданіе свинебойни на вновь выстроенной скотобойнѣ закрыто вслѣдствіе ходатайства туземныхъ мясоторговцевъ и окрестныхъ мусульманъ-жителей, какъ несоотвѣтствующее ихъ религіознымъ традиціямъ.

Въ теченіе всего 1912 г. на городскихъ бойняхъ было убито на мясо слѣдующее число головъ скота:

	Круп. рогат.				
	скота	Мелкаго	Телятъ	Лошадей	Вербл.
Въ г. Ташкентѣ . . .	47712	146007	2829	2046	—
» г. Туркестанъ . . .	2558	27530	—	483	36
» с. Пскентъ . . .	75	3768	—	57	—
» г. Чимкентъ . . .	2741	11107	—	339	—
» г. Казалинскѣ . . .	2489	16226	—	—	—
» г. Перовскѣ . . .	5930	4520	—	234	35



Круп. рог.

	скота	Мелкаго	Телятъ	Лошадей	Вербл.
Въ г. Аулиеата . . . .	3687	24558	2829	704	—
» с. Мерке . . . . .	1197	7106	—	22	—
» г. П.-Александровскѣ	2095	1628	—	42	33
» к. Чимбай . . . . .	3514	8975	—	65	49
» к. Шураханъ . . . .	518	700	—	39	28
» к. Сарыбай . . . . .	455	630	—	26	51
» к. Шейхъ-Абадъ . . .	708	572	—	19	32
» к. Бій-Базаръ . . . .	375	413	—	45	29
» к. Нукусъ . . . . .	291	410	—	28	19
» к. Назарханъ . . . .	65	184	—	7	12
<hr/>					
Всего въ 1912 г.	74410	254283	2829	4156	324
<hr/>					
» 1911 г.	66645	238794	—	6408	314

## Р ы б о л о в с т в о .

Аральское море, рѣки Сыръ-Дарья и Аму-Дарья съ ихъ притоками и рукавами, а также озера, находящіяся въ ихъ системахъ, составляютъ Аральскій рыболовный районъ.

Возникновеніе рыбнаго промысла въ Аральскомъ районѣ относится къ самому недавнему времени. Водворенные въ 1875 году на Аму-Дарьѣ и Сыръ-Дарьѣ, уральскіе казаки принесли съ собою технику и способы лова. Вслѣдъ за уральцами, стали появляться здѣсь и русскіе переселенцы, также принявшіеся за ловъ рыбы. Громадныя рыбныя богатства района скоро привлекли вниманіе и опытныхъ промышленниковъ—астраханцевъ и азовцевъ. Руководящая роль въ промыслѣ несомнѣнно стала переходить въ послѣднее время въ руки именно этой группы промышленниковъ, быстро оттѣсняющихъ на задній планъ консервативныхъ рыбаковъ—уральцевъ, упорно не признающихъ въ промыслѣ никакихъ новшествъ и технических усовершенствованій.

Сильный толчекъ развитію аральской рыбопромышленности дало проведеніе Ташкентской желѣзной дороги, прошедшей возлѣ самаго моря и открывшей продуктамъ лова широкой рынокъ сбыта. Все же положеніе аральской рыбопромышленности, при настоящихъ условіяхъ храненія и перевозки икры и рыба, когда значительная часть ихъ должна солиться, не можетъ быть признано сколько-нибудь удовлетворительнымъ. Лѣтомъ отчетнаго года пред-

сѣдателемъ Московскаго Холодильнаго Комитета проф. Д. Н. Головиннымъ, по порученію Управленія желѣзныхъ дорогъ, была предпринята экспедиція въ Туркестанскій край, для выясненія практикующихся способъ и приѣмовъ храненія и транспортированія скоропортящихся грузовъ. Собранныя экспедиціей данныя о положеніи аральской рыбопромышленности наглядно доказали, что только примѣненіе холодильныхъ устройствъ для транспорта и храненія рыбы въ состояніи вывести нашу рыбопромышленность изъ ея печальнаго положенія.

Несмотря на замѣтное сокращеніе улововъ шипа (изъ осетровыхъ) общая сумма залововъ продолжаетъ увеличиваться, только центръ тяжести промысла перешелъ на частичковую рыбу. Объектами промысла, кромѣ шипа служатъ здѣсь сазанъ, усачъ, лещъ, вобла, жерехъ, сомъ, щука и судакъ. Особенно важное значеніе имѣетъ сазанъ: его вылавливаютъ сотни тысячъ пудовъ по всей системѣ Арала, особенно же по Сыръ-Дарьѣ и Аму-Дарьѣ.

Какъ на Аральскомъ морѣ, такъ и во всѣхъ рѣчныхъ и озерныхъ системахъ, рыболовство повсюду вольное, нѣтъ ни опредѣленныхъ тоней, ни арендуемыхъ участковъ, каждый ловитъ тамъ, гдѣ хочетъ (кромѣ нѣкоторыхъ запретныхъ пространствъ), выбравъ предварительно особый билетъ на право лова.

Занятіе рыболовствомъ въ отчетномъ году дало хорошіе доходы и рыбопромышленникамъ и ловцамъ. Обсолютный уловъ рыбы, вывезенной только по Ташкентской желѣзной дорогѣ въ Европейскую Россію, достигъ 1,825,750 пудовъ, т. е. превысилъ на 205 тысячъ пудовъ вывозъ предшествовавшаго года.

Свѣдѣнія объ уловѣ рыбы въ 1912 г. были получены Статистическимъ комитетомъ лишь для Аму-Дарьинскаго района.

Аму-Дарьинскій районъ.	Шипа.	Усача.	Жериха.	Сомъ.	Судака.	Лещъ и воблы.	Сазана.	Проч. рыбы.
	Въ тысячахъ пудовъ.							
	1,4	18,7	19,5	53,8	34,8	175,7	155,4	13,4
Сырѣ-Дарьинскій районъ.	Свѣдѣнія не получено.							

Кромѣ того, добыто:	Въ Сырѣ-Дарьин. районѣ.		Въ Аму-Дарьин. районѣ.	
	Икры шиповой . . . . .	Свѣдѣній не получено.		4 пуд.
» жериховой . . . . .	Свѣдѣній не получено.		885 »	
» судачьей . . . . .	Свѣдѣній не получено.		672 »	
» щучьей . . . . .	Свѣдѣній не получено.		536 »	
» сазаньей . . . . .	Свѣдѣній не получено.		1780 »	
» вобловой . . . . .	Свѣдѣній не получено.		2260 »	
» лещевой . . . . .	Свѣдѣній не получено.		2694 »	
Клея шиповаго . . . . .	Свѣдѣній не получено.		2 » 19 ф.	
Вязиги . . . . .	Свѣдѣній не получено.		2 » 19 ф.	
Балыка шиповаго . . . . .	Свѣдѣній не получено.		6 »	

Среднія цѣны на рыбу и ея продукты за пудъ стояли слѣдующія:

	Въ Сырѣ-Дарьин. районѣ.		Въ Аму-Дарьин. районѣ.	
Шипъ . . . . .	Свѣдѣній не получено.		8 р. — к.	
Усачъ свѣжій изъ садковъ . . . . .	Свѣдѣній не получено.		3 р. 50 к. 3 р. 90 к.	
Сазанъ свѣжій зимній озерн. . . . .	Свѣдѣній не получено.		1 р. 80 к. 2 р. 10 к.	
Сомъ зимній рѣчн. изъ садковъ . . . . .	Свѣдѣній не получено.		3 р. 20 к. 3 р. 70 к.	
Жерихъ осенній рѣчной . . . . .	Свѣдѣній не получено.		2 р. — к. 2 р. 50 к.	
Судакъ зимній мороженный . . . . .	Свѣдѣній не получено.		3 р. — к. 3 р. 90 к.	
Лещъ зимній мороженный . . . . .	Свѣдѣній не получено.		1 р. — к. 1 р. 40 к.	
Вобла . . . . .	Свѣдѣній не получено.		1 р. — к. 1 р. 40 к.	
Щука . . . . .	Свѣдѣній не получено.		1 р. 50 к. 2 р. — к.	

	Въ Сыръ-Дарьин. районѣ.	Въ Аму-Дарьин. районѣ.
Икра шишовая . . . . .	Свѣдѣній не получено.	60 р. — к. 72 р. — к.
» жериховая . . . . .		8 р. — к. 10 р. — к.
Балыкъ шишовый . . . . .		12 р. — к. 14 р. — к.
Клей . . . . .		50 р. — к.

Почти вся добываемая на мѣстныхъ рыбныхъ промыслахъ рыба и рыбные продукты вывозятся по Ташкентской ж. д. въ Европейскую Россію. Небольшое количество рыбы вывозится въ Ташкентъ, Чарджуй, Бухару, на Кушку и пр. Около 100 тысячъ пудовъ расходуется на потребленіе окрестнаго населенія и Хивы.

На Аральскую станцію товаръ вывозится воднымъ путемъ на пароходахъ, баржахъ и косовыхъ лодкахъ, а дальше идетъ уже по желѣзной дорогѣ. Прежде всѣ рыбные продукты вывозились на верблюдахъ, большею частью на Казалинскъ и Оренбургъ. Теперь, съ появленіемъ на Аральскомъ морѣ пароходства и съ увеличеніемъ числа парусныхъ судовъ, грузы отправляются преимущественно воднымъ путемъ, тѣмъ болѣе, что фрахтъ понизился противъ прежнихъ вьючныхъ цѣнъ коп. на 40 съ пуда. Въ Чарджуй и далѣе на Ташкентъ и Кушку рыба вывозится и на каюкахъ, вверхъ по Аму-Дарьѣ и, сухимъ путемъ, на верблюдахъ. Транспортировка рыбы весенней и лѣтней заготовки происходитъ въ сентябрѣ и октябрѣ, а зимней—ранней весной по вскрытіи водъ. Всѣ продукты отправляются въ просоленномъ видѣ. Провозныя цѣны на верблюдахъ отъ П.-Александровска были: до Казалинска—70—80 коп., до Чарджуя—65—70 коп. съ пуда. Воднымъ путемъ до Аральской станціи—колебались отъ 25 до 50 коп., а до Чарджуя—отъ 40 до 60 коп. съ пуда. На одного верблюда нагружается отъ 10 до 15 пудовъ, въ зависимости отъ роста и выносливости животнаго.

Большимъ зломъ въ рыбномъ дѣлѣ служили, по прежнему, хищнической способъ лова рыбы и ловля въ запретный періодъ. Борьба съ хищниками и безбилетными ловцами было очень трудно, такъ какъ надзоръ за рыбными промыслами оставался такимъ же слабымъ, какъ и въ предшествовавшемъ году, вслѣдствіе крайне ограниченнаго штата стражниковъ.

Большое число безбилетныхъ ловцевъ уменьшаетъ и безъ того незначительный доходъ казны отъ рыбныхъ промысловъ сравнительно съ тѣмъ, какимъ бы онъ могъ быть при болѣе соотвѣтственной постановкѣ рыболовнаго дѣла.

Лучшей мѣрой въ этомъ отношеніи являлось бы учрежденіе дѣйствительнаго надзора за рыбными промыслами и введеніе попуднаго сбора съ вывозимой рыбы. Последній вопросъ уже внесенъ на разрѣшеніе законодательныхъ установленій.

---

## С а д о в о д с т в о .

Съ каждымъ годомъ садоводство, имѣющее серьезное промысловое значеніе, развивается все больше и больше. Особенно въ этомъ отношеніи отличаются г. Ташкентъ и Ташкентскій уѣздъ, площадь садовъ которыхъ неизмѣнно увеличивается со времени проведенія Ташкентской жел. дороги. Кромѣ увеличенія садовъ въ количественномъ отношеніи, за послѣднее время стали обращать серьезное внименіе и на ихъ качество, дабы возможно легче было конкурировать мѣстнымъ плодамъ на рынкахъ Европейской Россіи, какъ съ фруктами послѣдней, такъ и съ ввозимыми Европейскими сортами.

Благопріятныя климатическія условія области даютъ возможность разводить здѣсь многія плодовые деревья и кустарники южной полосы Россіи. Къ концу апрѣля уже начинается сборъ черешни, въ началѣ іюня поспѣваютъ яблочки, груши, персики и вплоть до глубокой осени собирается обильная жатва съ садовъ. Штамбовыя деревья начинаютъ давать плодъ по пятому и шестому году, въ то время какъ на югѣ Россіи лишь по десятому году. Въ послѣднемъ—громадное преимущество Туркестана. Къ сожалѣнію, сравнительно холодныя зимы, при морозахъ, доходящихъ до 10°, препятствуютъ разведенію такихъ нѣжныхъ растеній, какъ лимоны, апельсины и т. п.

Непремѣннымъ условіемъ садоводства является, конечно, устройство въ садахъ искусственнаго полива. Лишь

сады, расположенные въ предгорьяхъ, не нуждаются въ искусственномъ орошеніи.

До прихода въ край русскихъ людей, въ садахъ разводились исключительно мѣстные сорта плодовыхъ деревьевъ. Съ появленіемъ здѣсь сортовъ деревьевъ, вывезенныхъ изъ южной Россіи и изъ Европы, съ устройствомъ плодовыхъ питомниковъ, туземцы принялись за разведение и привозныхъ сортовъ. Въ Ташкентскомъ уѣздѣ однимъ изъ пионеровъ правильнаго плодоводства явились переселенцы села Никольскаго: Алексѣевъ, Воробьевъ и другіе.

Вообще садоводство въ области, въ смыслѣ его правильной организациі и культивировки лучшихъ породъ плодовыхъ деревьевъ находится еще далеко не на должной высотѣ. Наиболѣе правильное садоводство и плодоводство наблюдается у крупныхъ русскихъ садоводовъ, а также и въ нѣкоторыхъ русскихъ поселкахъ.

Изъ плодовыхъ породъ въ области разводятся: яблоки, груши, абрикосы (урюкъ), персики, сливы разныхъ породъ, вишни, черешни, миндаль, грецкіе орѣхи, садовая джида, винныя ягоды, гранатъ, айва (по туземному «беги»), фисташки, тутовое дерево и многіе другіе.

Большинство туземныхъ сортовъ грушъ и яблокъ даетъ не особенно крупныя и, притомъ, нѣсколько жестковатыя плоды. Изъ нетуземныхъ сортовъ яблокъ выдѣляются: Аппортъ, Розмаринъ, Кальвиль, Кандиль и др. Изъ лѣтнихъ сортовъ первенствующее мѣсто занялъ «Бѣлый лѣтній Кальвиль», выдерживающій въ нѣсколько недозрѣломъ видѣ перевозку до 20 дней.

Изъ грушъ наиболѣе выдѣляются различныя сорта дюшесса. Слишкомъ нѣжныя, груши эти не выдерживаютъ долгаго храненія и потому за предѣлы области вывозятся въ незначительномъ количествѣ.



Въ концѣ мая, началѣ іюня поступаетъ въ продажу мелкій сортъ абрикосовъ—урюкѣ. Вслѣдъ за урюкомъ созрѣваютъ персики, сочность и нѣжность которыхъ общеизвѣстны. Абрикосы и персики потребляются на мѣстѣ, а не вполнѣ дозрѣлые и сушеные плоды—вывозятся. И персики и абрикосы прекрасный матеріалъ для консервно-фруктоваго дѣла, а также и сушки. Примѣненіе на Ташкентской дорогѣ вагоновъ-холодильниковъ, начало которому уже положено, дастъ возможность широко развиваться вывозу абрикосовъ и персиковъ въ свѣжемъ видѣ.

Гранатъ и «Айва» или «Беги» разводятся въ небольшомъ количествѣ. Послѣдняя употребляется русскими на варенье.

Слива встрѣчается въ незначительномъ количествѣ.

Винная ягода или «Инжиръ»—лакомство туземцевъ и встрѣчается почти въ каждомъ саду. Дерево это очень нѣжное, боится холодовъ и на зиму закапывается въ землю.

Въ Ташкентскомъ уѣздѣ сады занимаютъ значительныя площади и мѣстами они производятъ впечатлѣніе почти сплошного лѣса, особенно въ пригородной части.

Въ Чимкентскомъ уѣздѣ садоводство занимаетъ уже далеко не то положеніе, какимъ оно пользуется въ Ташкентскомъ уѣздѣ. Сады разводятъ русскіе крестьяне и сарты, киргизы же, за крайне ничтожнымъ исключеніемъ, совершенно не занимаются плодоводствомъ.

Аулиеатинскій уѣздъ по своему климату, особенно въ предгорной его части, находится въ благопріятныхъ условіяхъ для разведенія садоводства, но, несмотря на это, послѣднее является малодоходнымъ и второстепеннымъ занятіемъ. Возможно, что причина всему этому кроется въ отсутствіи сбыта, за неимѣніемъ хорошихъ путей сообще-

нія. Почти весь получаемый сборъ долженъ быть употребленъ на мѣстѣ, а потому садоводство не даетъ известной прибыли и не можетъ служить серьезнымъ подспорьемъ въ сельскомъ хозяйствѣ.

Въ уѣздѣ разводятся, главнымъ образомъ, яблоки и есть хорошіе ихъ сорта, получаемыя изъ сосѣдняго Пишпекскаго уѣзда, Семирѣченской области.

Въ Перовскомъ и Казалинскомъ уѣздахъ садоводства почти не существуетъ, если не считать небольшихъ садовъ, находящихся въ городахъ Перовскѣ и Казалинскѣ.

Въ Аму-Дарьинскомъ отдѣлѣ сады разводятся примитивно и притомъ въ малыхъ размѣрахъ. Въ Чимбайскомъ участкѣ разводятся небольшіе сады только зажиточные каракалпаки, въ садахъ которыхъ можно найти небольшое количество урюка и вишенъ. Главнымъ-же образомъ въ своихъ садахъ каракалпаки разводятся строевой тополевой лѣсью.

Въ 1912 году садоводство дало очень хорошіе результаты, благодаря чему населеніе получило около трехъ милліоновъ рублей.

Закладка новыхъ садовъ продолжалась и въ отчетномъ году и къ концу 1912 года подъ садами было занято до 8000 десятинъ, изъ которыхъ болѣе половины приходится на Ташкентскій районъ; послѣдній, главнымъ образомъ, и снабжаетъ своими фруктами рынки Европейской Россіи, а также и нѣкоторыхъ мѣстъ Туркестанскаго края.

Съ каждымъ годомъ спросъ на мѣстные фрукты со стороны Европейской Россіи и Сибири все увеличивается. Такъ, въ 1912 году изъ области въ Европейскую Россію и Сибирь въ свѣжемъ и консервированномъ видахъ вывезено всего 429,9 тысячи пудовъ, тогда какъ въ предыдущемъ

1911 году изъ области было вывезено всего 195,4 тыс. пудовъ.

Въ общемъ, по всѣмъ даннымъ, мѣстному садоводству предстоитъ блестящая будущность въ смыслѣ широкаго экспорта плодовъ на рынки Европейской Россіи и Сибири, за что говорятъ такіе факторы, какъ быстрый ростъ площадей промышленныхъ садовъ, богатый ассортиментъ плодовъ и ихъ разнообразные сроки созрѣванія—отъ самаго ранняго и до самаго поздняго.

Все это, вмѣстѣ съ постепеннымъ завоеваніемъ рынковъ Европейской Россіи и Сибири, улучшеніемъ способа перевозки по желѣзнымъ дорогамъ въ специально приспособленныхъ фруктовыхъ вагонахъ,—создаетъ благопріятныя условія для дальнѣйшаго развитія садоводства и плодоторговли.

Съ начала отчетнаго года садоводство въ области, очень нуждавшееся въ спеціалистахъ-инструкторахъ, курсахъ по садоводству и въ организациі борьбы съ вредителями, вступило въ новую эру. При Управленіи Земледѣлія учреждена должность старшаго спеціалиста по садоводству и, кромѣ того, въ области имѣется инструкторъ по садоводству. Послѣдній снабженъ приборами и лечебными средствами для борьбы съ вредителями и болѣзнями садовъ. Начаты обслѣдованія садовъ, отпущены средства для постановки коллективныхъ опытовъ съ удобреніемъ, заложенъ плодовой питомникъ. Казенный питомникъ, несомнѣнно, сыграетъ значительную роль въ правильномъ развитіи садоводства, выдвигая только тотъ сортиментъ, который опредѣлился, какъ лучшій въ промышленномъ отношеніи. Той смѣси, которой такъ богаты сады русскихъ крестьянъ и туземцевъ, уже не будетъ, скупщики будутъ въ состояніи собирать большія партіи плодовъ опредѣлен-

ныхъ рыночныхъ сортовъ, благодаря чему сильно повысится и доходность садовъ. Кромѣ указанныхъ мѣропріятій, направленныхъ на дѣло улучшенія садоводства въ области, Департаментъ Земледѣлія отпустилъ средства для бесплатной раздачи населенію посадочнаго матеріала, которымъ снабжены русскіе переселенцы и туземцы, а также школы Перовскаго и Чимкентскаго уѣздовъ. Посадочный матеріалъ рѣшено не распылать по отдѣльнымъ домохозяевамъ, а стараться инструкторскими силами устраивать небольшіе садики съ тѣмъ, чтобы владѣльцы этихъ садиковъ брали на себя обязательство вести ихъ по указаніямъ тѣхъ же инструкторовъ. Въ настоящее время на крестьянскихъ и школьныхъ усадьбахъ Чимкентскаго уѣзда, (селенія Балыкчи, Ванновское, Ермоловское, Каменная-Балка, Красноводское, Ново-Николаевское) устроены показательные сады въ 50—200 деревьевъ. Имѣются такіе сады и на киргизскихъ усадьбахъ (аулы №№ 1 и 2 Бадамской волости).

Не мало надо затратить усилій и на борьбу съ бичемъ нашихъ садовъ—плодожоркой и начавшей за послѣднее время распространяться въ садахъ кровяной тлей. Къ сожалѣнію, до настоящаго времени не удалось установить сколько-нибудь радикальнаго способа борьбы съ этими вредителями. Все же нельзя не отмѣтить, что необходимыя мѣропріятія, касающіяся воспособленія развитію техническихъ сторонъ различныхъ отраслей садоводства, постепенно проводятся въ жизнь.

На очереди еще вопросъ о мѣропріятіяхъ экономическаго характера: воспособленіе сбыту продуктовъ садоводства и устройство новыхъ садовъ. Осуществленіе этихъ задачъ возможно лишь при наличности долгосрочныхъ ссудъ. Ни Общество Взаимнаго Кредита, дающее кратко-

срочныя ссуды подъ высокіе проценты, ни земельныя банки, слишкомъ низко оцѣнивающіе сады, ни кредитныя товарищества—по малымъ размѣрамъ своего капитала, въ настоящее время, когда нужда въ долгосрочномъ кредитѣ чувствуется во всей своей остротѣ, садовладѣльцевъ удовлетворить не могутъ.

Изъ наиболѣе крупныхъ садовъ Ташкентскаго района необходимо отмѣтить слѣдующіе промышленныя плодовые сады:

1. Садъ Туркестанскаго Сельско-хоз. Промышл. Товарищества (главный дѣятель—отставной генераль Ивановъ) 500 дес.	} Въ районѣ ст. Вревской Средне-Азіатской жел. дор.
2. Садъ Торговаго Дома «Ю. Давыдовъ» . . . . . 150 дес.	
3. Садъ Н. Н. Жемчужникова 40 дес.	
4. Каунчинскій садъ Торг.-Промыш. Товарищества «Владиміръ Алексѣевъ», при Каунчинскомъ сахарномъ заводѣ 120 дес.	} Въ районѣ ст. Кауфманской Средне-Азіатской ж. дороги.
5. Садъ Панина . . . . . 35 »	
6. » Гребера . . . . . 20 »	
7. » Побѣлянскаго . . . . . 18 »	
8. » Асташево . . . . . 13 »	
9. » Филаретова . . . . . 12 »	
10. » Балабанова . . . . . 10 »	
11. » С. Я. Бердина . . . . . 8 »	
12. Садъ Фирмы «Бр. Каменскіе» . . . . . 150 дес.	} Въ районѣ ст. Келесъ Ташкентской жел. дор.
13. Садъ Бр. Яушевыхъ . . . . . 30 »	
14. Садъ Ф. Н. Дмитріева . . . . . 50 дес.	} Въ районѣ сел. Троицкаго Ташкентскаго уѣзда.
15. » С. В. Понятовскаго 22 »	
16. » Д. Д. Захо . . . . . 20 »	

17. Садъ Наслѣдниковъ коммерціи сов. Н. И. Иванова . . . . .	40 дес.	} По бывшему Чимкентскому почтовому тракту.
18. Садъ В. А. Плесневича .	28 »	
19. » А. А. Дылевскаго .	8 »	
20. Садъ Е. П. Слюсарева .	7 дес.	} Въ районѣ сел. Янги-базаръ Таш- кентскаго уѣзда.

---

## Виноградарство и винодѣліе.

Разведеніемъ виноградной лозы туземцы Сыръ-Дарьинской области занимались еще задолго до прихода въ край русскихъ, но правильное виноградарство появилось лишь съ конца семидесятыхъ годовъ XIX столѣтія. Піонерами этого дѣла въ области явились братья Первушины и Н. И. Ивановъ. Почти всѣ виноградники расположены въ кишлакахъ или на городскихъ усадебныхъ мѣстахъ, искусственно орошаемыхъ. Исключеніе составляютъ только крупнѣйшіе промышленные виноградники Бр. Первушинныхъ въ 25 десятинъ, наслѣдниковъ Иванова въ 45 десятинъ и др., занимающіе особыя отъ усадебъ мѣста. Этимъ же фирмамъ принадлежатъ и лучшіе подвалы, оборудованные совершенными приборами и приспособленіями, вплоть до цементныхъ цистернъ для броженія и выдержки вина.

Благопріятныя климатическія условія области, особенно Ташкентскаго района, первой колыбели винодѣлія въ Сыръ-Дарьинской области, гдѣ ведется высшая культура винограда, хлопка, риса и проч., позволяютъ созрѣвать мѣстному винограду почти на двѣ недѣли раньше чѣмъ въ Западной Европѣ. Это обстоятельство, вмѣстѣ съ отсутствіемъ на мѣстныхъ виноградныхъ лозахъ столь распространенной на Западѣ филлоксеры, а также высокой урожайности, дающей въ среднемъ не менѣе 200 рублей съ десятины чистаго дохода, заставляеть полагать, что дѣлу виноградарства и винодѣлія вскорѣ предстоить значительное развитіе и прекрасная будущность.

Открытие въ отчетномъ году Департаментомъ Земледѣлія кредитовъ на улучшеніе садоводства, дало возможность предпринять нѣкоторыя мѣры, направленные къ улучшенію и мѣстнаго виноградарства. При Управленіи Земледѣлія учреждена должность младшаго спеціалиста по виноградарству, а въ области—должность инструктора по виноградарству. Въ распоряженіе послѣдняго были отпущены средства для обслѣдованія виноградниковъ и ихъ леченія, а также и для постановки коллективныхъ опытовъ съ удобреніемъ и проч.

Въ 1912 году площадь виноградниковъ равнялись 2500 десятинамъ, съ которыхъ собрано до милліона пудовъ винограда, то-есть въ среднемъ по 400 пудовъ съ десятины. Около 70% всего винограда идетъ на приготовленіе кишмиша и изюма, которые составляютъ предметъ торговли съ Европейской Россіей и Сибирью, затѣмъ, до 10% всего винограда употребляется въ свѣжемъ видѣ и столько же, приблизительно, идетъ на винодѣліе. Послѣднее, развито сравнительно очень слабо, все же съ каждымъ годомъ разрастается. Такъ въ 1913 году вина было приготовлено около 98 тысячъ ведеръ, на сумму до 500 тысячъ рублей, что даетъ увеличеніе, по сравненіи съ прошлымъ годомъ, на 33%. Вывозъ мѣстнаго вина въ Европейскую Россію и Сибирь достигъ небывалой цифры 160 тысячъ пуд., противъ 48 тысячъ пуд., вывезенныхъ изъ области въ 1911 году.

По уѣздамъ площадь виноградниковъ и сборъ винограда въ 1912 г. усматриваются изъ слѣдующихъ данныхъ:

	Площадь вино- градн. (въ дес.)	Сборъ (въ пуд.)
Г. Ташкентъ . . . . .	566	277600
Ташкентскій уѣздъ . . . . .	1920	720000
Чимкентскій » . . . . .	10	2000
Перовскій » . . . . .	4	400
Итого . . . . .	2500 дес.	1,000,000 пуд.



## Огородничество и бахчеводство.

Огородничество, какъ и разведеніе бахчей, за послѣдніе годы все болѣе и болѣе расширяется, и въ 1912 году подъ бахчами и огородными овощами было не менѣе 22000 десятинъ.

Огородничество у туземнаго населенія тѣсно связано съ полеводствомъ. Хотя огороды и разводятся преимущественно вблизи сакель, но посѣвы нѣкоторыхъ растений уходятъ далеко въ открытыя поля. Почти всѣ огородныя растенія орошаются подпочвеннымъ орошеніемъ, для чего на полѣ устраиваются параллельныя гряды въ поларшина вышины; въ выемки между ними напускается вода, которая, просачиваясь въ почву, орошаетъ корни растеній и способствуетъ росту. Для орошенія требуется весьма много воды. Огороды при сакляхъ и въ садахъ даютъ лучшіе урожаи, потому что сильнѣе унаваживаются.

Изъ бахчевыхъ растеній наиболѣе распространеннымъ является дыня. Начиная съ середины іюня и до конца сентября, населеніе питается почти исключительно дынями.

Вслѣдствіе большого ихъ потребленія выработался особый сортиментъ, принаровленный къ мѣстнымъ требованіямъ.

Всѣ сорта можно раздѣлить на двѣ группы: 1) ранняя дыня, которая появляется въ продажѣ въ маѣ мѣсяцѣ подъ названіемъ «Хандалякъ» и, 2) поздняя—появляющаяся въ продажѣ въ іюнѣ мѣсяцѣ. Небольшая дыня «Ханда-

лякъ» отличается иѣжностью мяса. Поздняя дыня встрѣчается въ нѣсколькихъ сортахъ, весьма различныхъ по вкусовымъ достоинствамъ.

Лучшимъ мѣстомъ для посѣва дынь считается старое люцерновое поле. При удобренной или плодородной землѣ одна десятина можетъ дать отъ 7 до 8 тысячъ дынь. Посѣвы дынь, занимающіе площади въ нѣсколько десятинъ, встрѣчаются очень рѣдко и, въ большинствѣ случаевъ, занимаютъ отъ  $\frac{1}{6}$  до  $\frac{1}{8}$  десятины.

Арбузь—плодъ не особенно любимый мѣстными жителями, а потому и значеніе его въ мѣстномъ хозяйствѣ на много меньше. Туземные арбузы далеко не обладаютъ достоинствами астраханскихъ арбузовъ: они менѣе сахаристы, водянисты и толстокожи.

Изъ вредителей бахчеводства необходимо указать на паразитирующее растеніе: «Заразиха» (*arobanche aegyptica Pers*), по мѣстному «шунгая».

На огородахъ культивируются самыя разнообразныя овощи: баклажаны, помидоры, артишоки, капуста кочанная и цвѣтная, редисъ, перецъ и пр., необходимые для припрары пищи, корнеплоды. За послѣднее время сильно распространилась культура клубники, которая вошла даже въ обиходъ полевого хозяйства.

Огурцы—плодъ мало любимый туземцами, а потому и мало воздѣлываемый, да и то, главнымъ образомъ, осѣдлымъ населеніемъ и русскими крестьянами. Туземцы не знаютъ способа приготовленія огурцовъ впрокъ и употребляютъ ихъ въ пищу зелеными.

Изъ овощей туземцы засѣваютъ въ наибольшемъ количествѣ лукъ и морковь, затѣмъ, идутъ уже свекла, рѣдька, рѣпа и пр. Лукъ родится весьма хорошаго качества и есть одна изъ любимѣйшихъ приправъ, вмѣстѣ съ пер-

цемя, къ мяснымъ кушаньямъ туземнаго населенія. Морковь — одна изъ непремѣнныхъ составныхъ частей рисоваго плова, для чего рѣжется на мелкія, продолговатыя полоски, какъ русская лапша. Употребляется въ пищу исключительно желтая морковь, съ небольшими корнями до 2<sup>1</sup>/<sub>2</sub> вершковъ. Капуста и картофель только еще входятъ въ употребленіе среди туземнаго населенія, главнымъ-же образомъ засѣвается для сбыта русскимъ. Болѣе значительны посѣвы капусты и картофеля близъ гор. Ташкента и въ русскихъ селеніяхъ Аулиеатинскаго уѣзда, гдѣ разводятся прекрасные сорта картофеля нѣмцами-меннонитами. Потребленіе картофеля съ каждымъ годомъ увеличивается. Въ 1912 г. подъ культуру картофеля была занята площадь въ размѣрѣ свыше 3000 десятинъ. Урожай 1912 года для картофеля былъ очень хорошимъ. Абсолютный сборъ превысилъ миллионъ пудовъ, что въ среднемъ съ десятины составляетъ около 350 пуд.

Урожай дынь, арбузовъ и проч. огородныхъ овощей въ 1912 г. былъ удовлетворительный.

Вообще, надо сказать, мѣстное огородничество поставлено на болѣе или менѣе рациональныя начала. Отчетный годъ, годъ открытія кредитовъ Департаментомъ Земледѣлія для удовлетворенія нуждъ Туркестанскаго садоводства, благопріятно отозвѣлся и на мѣстномъ огородничествѣ. На отпущенныя Департаментомъ Земледѣлія средства изъ за-границы были выписаны огородныя сѣмена и розданы населенію, съ предложеніемъ заняться сѣменоводствомъ. Увеличеніе контингента потребителей огородныхъ продуктовъ вызываетъ, въ свою очередь, и увеличеніе площадей огородовъ и бахчей. Однимъ изъ факторовъ чрезвычайнаго повышенія цѣнъ на продукты огородничества зимой и весной — въ два, даже три раза болѣе по сравненію съ осен-

ними—является то обстоятельство, что жители городов почти не имѣютъ специальныхъ помѣщеній (погребовъ) для храненія огородныхъ продуктовъ, пользуясь чѣмъ, торговцы произвольно повышаютъ на нихъ цѣны до желательныхъ имъ размѣровъ.

---

## Шелководство.

По примѣру прежнихъ лѣтъ, въ шелководствѣ не замѣчается никакого прогресса. Промыселъ этотъ, послѣ подъема его въ прежнія времена, сталъ изъ года въ годъ сильно падать, главнымъ образомъ, вслѣдствіе заразныхъ болѣзней на шелкопрядѣ и ограниченнаго количества тутовыхъ деревьевъ. Въ послѣдніе годы разведеніемъ шелковичнаго червя занимается незначительная часть туземнаго населенія города Ташкента, Ташкентскаго уѣзда и Аму-Дарьинскаго отдѣла и то только для своего потребленія, почти не выпуская шелка на мѣстные рынки.

Повидимому, среди мѣстнаго туземнаго населенія шелководство, какъ промыселъ, пользуется далеко не такою популярностью и развитіемъ, какъ у туземцевъ Ферганской и Самаркандской областей. Очевидно, шелководство далеко неблагоприятный промыселъ, и туземцы занимаются имъ лишь постольку, поскольку того требуютъ нужды ихъ домашняго обихода.

Въ отчетномъ году сборъ коконовъ былъ еще меньше предшествовавшаго года вслѣдствіе того, что весенніе холода задержавшіе развитіе листьевъ на тутовыхъ деревьяхъ, повели къ голодовкѣ и гибели шелковичныхъ червей. Благодаря послѣднему обстоятельству въ Аму-Дарьинскомъ отдѣлѣ выкормкой червей въ отчетномъ году совершенно не занимались.

Результаты шелководства за 1912 г. усматриваются изъ нижеприведенныхъ данныхъ:

	Число лицъ, занимавших- ся шелков.	Получ. коконов. (пуд.)		На сумму (въ руб.)	
		въ 1912 г.	въ 1911 г.	въ 1911 г.	въ 1911 г.
Г. Ташкентъ . . .	Свѣдѣній не получено	167	214	2200	3140
Ташкентскій у. .	426	480	535	3000	8420
Всего: . . .		647	749	7200	11560

## Пчеловодство.

Пчеловодство, какъ промыселъ, въ предѣлахъ Сыръ-Дарьинской области существуетъ только въ Аулиеатинскомъ уѣздѣ и, сравнительно въ незначительныхъ размѣрахъ, въ Ташкентскомъ и Чимкентскомъ уѣздахъ.

Болѣе или менѣе полныя статистическія данныя въ отчетномъ году собраны лишь по Аулиеатинскому и Ташкентскому уѣздамъ.

1912 годъ, хотя и являлся, въ общемъ, вполне благопріятнымъ для пчеловодства, благодаря хорошему состоянію медоносныхъ растений, все же не могъ восполнить потерь неудачнаго предшествовавшего года. Такъ, количество пасекъ въ Аулиеатинскомъ уѣздѣ, дошедшее въ 1911 году до 31—въ отчетномъ году еще болѣе сократилось и упало до 24.

Въ Ташкентскомъ уѣздѣ пчеловодствомъ занимаются преимущественно сарты, живущіе въ Александровкой волости, вблизи санитарно-климатической станціи Чимганъ.

Посѣлки преимущественно мелкія—по 15—30 колодъ, только одна заключаетъ въ себѣ 300 колодъ, одна въ 254 колоды, двѣ по 150 и одна въ 100 колодъ. Сарты имѣютъ ульи примитивной колодочной системы. Сборъ меда у нихъ достигаетъ всего лишь до 10—15 фунтовъ въ среднемъ на каждый улей. Медъ продается по цѣнѣ 10—12 руб. за пудъ.

Въ нѣкоторыхъ русскихъ селахъ Ташкентскаго уѣзда тоже занимаются пчеловодствомъ, какъ побочнымъ промысломъ, и, притомъ, въ незначительныхъ размѣрахъ.

Въ 1912 году пчеловодство дало для мѣстнаго рынка всего лишь до 420 пудовъ меда, на сумму до 5000 руб. и

воска 30 пуд. на 540 руб. Всего, такимъ образомъ, въ 1912 г. продано продуктовъ пчеловодства на 5540 руб., т. е. въ четыре раза меньше 1911 г.

Свѣдѣнія о состояніи пчеловодства въ 1912 году по уѣздамъ указаны въ нижеприведенной таблицѣ:

### Ташкентскій уѣздъ.

Гдѣ находится пасѣка	Число пасѣкъ	Сколько ульевъ было									Получено изъ ульевъ	По какой цѣнѣ продавался	Вредители пасѣки	Куда и гдѣ продавался медъ				
		Сколько лѣтъ существ. пасѣка			Сколько земли при пасѣкѣ			Къ предыдущему году	Получено въ томъ году роеніемъ	Куплено въ теченіе года					Къ концу года всего			
		Сколько лѣтъ существ. пасѣка	Сколько земли при пасѣкѣ		Рамочныхъ	Ливневныхъ	Колодныхъ									Рамочныхъ	Ливневныхъ	Колодныхъ
Пригородный уч.	1	7	2 Д.	29	—	—	29	—	—	—	—	58	—	—	Медъ 50 п. Воскъ 20 ф. Вошина 300 рам.	Щуръ	Ташкентъ	
Пскентскій уч.	1	3	1/2 Д.	45	15	—	15	5	—	—	—	60	20	—	4 п. 16 ф.	»	»	
Ханъ-Абадскій уч.	1	1	1 Д.	—	—	—	—	—	4	—	—	18	—	—	11 п. 1 п.	»	На мѣстѣ	
Троицкій уч.	16	2—12	1/4—2 Д.	217	—	254	53	—	18	—	—	270	—	272	183 п. 68 п. 30 ф.	»	Ташкентъ и на мѣстѣ	
Итого по уѣзду.	19	—	—	291	15	254	97	5	22	—	—	18	388	20	249 п. 70 п. 30 ф. 300 рам.	Щуръ	На мѣстѣ и въ Ташкентѣ	
Аулиеатинскій уѣздъ.																		
2 незначительныхъ	24	3—19 л.	отъ 1 д. до 1 1/2 д.	258	537	904	—	607	—	—	10	—	91	1204	—	255 п. 30 ф. 17 п. 23 ф.	Щуръ и засуха	Въ сел. Чалдаваръ и Мерке
Перовскій уѣздъ.																		
Подробныхъ свѣдѣній не получено.																		
Сел. Джулекъ.																		



## Ирригація.

Половодье 1912 года въ предѣлахъ Сыръ-Дарьинской области выразилось невысокимъ подъемомъ воды, не превышающимъ средній уровень за предыдущіе 12 лѣтъ, а посему годъ этотъ надо отнести къ числу маловодныхъ и не особенно благопріятныхъ для населенія, которое при-нуждено было энергично вести работы натуральной повинностью для своевременнаго и достаточнаго питанія водою своихъ многочисленныхъ каналовъ, что и было выполнено успѣшно, несмотря на низкій горизонтъ воды въ рѣкахъ.

Кромѣ работъ натуральной повинностью, въ предѣлахъ области, въ 1912 году велись ирригаціонныя работы и за счетъ земской кассы, которая приходила на помощь населенію въ тѣхъ случаяхъ, когда предстоящее дѣло не было посильно заинтересованному населенію, или требовало болѣе совершеннаго метода борьбы съ водою.

По отдѣльнымъ уѣздамъ Сыръ-Дарьинской области половодье 1912 года выразилось слѣдующимъ образомъ.

Въ Ташкентскомъ уѣздѣ главной питательной водной артеріей является рѣка Чирчикъ, представляющая изъ себя горный потокъ, который, по выходѣ изъ предгорьевъ, недалеко отъ головы арыка Искандеръ, гдѣ онъ течетъ еще въ одномъ руслѣ, разбивается на нѣсколько ежегодно перемѣщающихся рукавовъ, по коимъ вода проходитъ съ очень большой скоростью, достигающей во время половодья до 14 футовъ въ секунду. Средній уклонъ долины, считая отъ

предгорій до мѣста постройки моста (около селенія Куйлюкъ) = 2,0 саж. на версту, а ширина булыжно-гравелистаго ложа на этомъ же протяженіи = 600—750 саж.

Благодаря большому уклону—0,004, Чирчикъ во время половодья развиваетъ, какъ сказано выше, весьма значительныя скорости, вслѣдствіе этого булыжно-гравелистые берега и дно рѣки сравнительно легко подвергаются размыванію, результатомъ чего являются частныя перемѣщенія главной струи рѣки вправо и влево въ предѣлахъ указанныхъ 600—750 саж., а также происходитъ частичное углубленіе русла не рѣдко до 9 аршинъ, а въ исключительныхъ случаяхъ, около дамбъ, выдерживающихъ перпендикулярный ударъ главной струи, и до 11 аршинъ, считая отъ горизонта воды. Переносная сила рѣки настолько велика, что промытыя до глубины 9 и болѣе аршинъ русла, при измѣненіяхъ направленія главной струи, снова забрасываются въ очень короткій срокъ каменистыми и песчаными наносами до горизонта воды половодья, такъ что на этихъ мѣстахъ, вмѣсто 9-ти аршинъ глубины, послѣ половодья, оказываются вновь образованные острова, поверхность коихъ выше меженнаго горизонта рѣки.

Такое явленіе наблюдается во время половодья постоянно, а въ нѣкоторыхъ случаяхъ 2 раза на одномъ и томъ же мѣстѣ. Катящая сила рѣки въ 50 ти верстахъ отъ выхода въ долину еще очень велика: на днѣ глубокихъ и сухихъ протоковъ не рѣдко найти валунъ, вѣсомъ  $1\frac{1}{2}$ —2 пуда. На работахъ по защитѣ лѣваго берега рѣки, всего въ  $1\frac{1}{2}$  верстахъ выше куйлюкского моста, извлеченъ изъ рѣки валунъ вѣсомъ даже 4 пуда 3 фунта.

Такой, несомнѣнно бурный, характеръ Чирчика причиняетъ чрезвычайно много хлопотъ, вслѣдствіе необходимости бороться съ рѣкою при защитѣ ея береговъ отъ

размыванія, съ цѣлью предохраненія отъ разрушенія многочисленныхъ оросительныхъ каналовъ и ихъ головъ, устроенныхъ какъ на правомъ, такъ и на лѣвомъ берегахъ рѣки.

Въ теченіе апрѣля, мая и іюня приходится выдерживать борьбу съ напоромъ воды на головахъ всѣхъ крупныхъ арыковъ Ташкентскаго уѣзда, берушихъ воду изъ рѣки при помощи примитивныхъ туземныхъ приспособленій, а во второй половинѣ ирригаціоннаго періода, вести спѣшныя большія работы натуральной повинностью, по захвату воды въ эти каналы, при чрезвычайно низкомъ уровнѣ воды въ рѣкѣ. Борьба съ рѣкою въ обоихъ случаяхъ была достаточно успѣшна, такъ какъ жалобъ ни на наводненія, ни на маловодье, за весь ирригаціонный періодъ 1912 года, не было на всѣхъ арыкахъ, кромѣ арыка Искандеръ, находящагося въ особо неблагопріятныхъ условіяхъ, о которыхъ будетъ сказано ниже, при описаніи работъ, произведенныхъ для ремонта этого послѣдняго арыка.

Часть работъ по борьбѣ съ рѣкою, какъ сказано выше, производится за счетъ земской кассы, изъ которой обычно испрашиваются кредиты только на самыя неотложныя защитныя работы, въ виду чего, а также вслѣдствіе обширности фронта, подлежащаго защитѣ, нѣтъ возможности предпринять систематическую регулировку всего берега рѣки, а приходится ограничиваться защитными работами только въ районѣ расположенія головъ оросительныхъ каналовъ, т. е., бороться съ рѣкою въ мѣстахъ непосредственной опасности. Самый методъ работъ, который примѣняется на рѣкѣ, выработанъ многолѣтней практикой и въ основѣ своей имѣетъ опять таки необходимость считаться съ недостаткомъ средствъ и желаніемъ использо-

вать материалы, находящіеся всегда подъ рукою: булыжный камень, хворость, жерди таловыя, бревна и рисовую солому. Къ этимъ материаламъ добавляется телеграфная проволока и рабочая сила (натуральной повинностью) отъ туземнаго населенія, вполне свыкшагося съ этимъ типомъ работъ, которыя являются въ сущности усовершенствованнымъ мѣстнымъ способомъ борьбы съ рѣкою. Въ результатѣ является возможность создавать, хотя и временныя, но достаточно прочныя (срокъ службы при ежегодномъ ремонтѣ 5—6 лѣтъ) и успѣшно выдерживающія нормальный напоръ рѣки сооруженія изъ сипайныхъ дамбъ и тяжелыхъ фашинь.

На 1912 годъ были испрошены и получены слѣдующіе кредиты изъ земской кассы на ирригаціонныя нужды области.

1. 10944 рубля на содержаніе въ исправности арыка Бозсу, который питаетъ водою городъ Ташкентъ и часть Ташкентскаго уѣзда, въ общей сложности до 70000 десятинъ. Указанная сумма, составляющія среднюю стоимость регулировочныхъ работъ на Бозсу за пятилѣтіе 1904—1908 г.г., передается земствомъ въ пособіе городу Ташкенту, который является въ этомъ дѣлѣ наиболѣе заинтересованной стороной и ведетъ работы черезъ особую организацію, «Бозсуйскій комитетъ», въ составъ коего входятъ представители Сыръ-Дарьинской области, города Ташкента, Ташкентскаго уѣзда и депутаты отъ заинтересованнаго населенія, подъ предсѣдательствомъ Завѣдывающаго Ирригаціей области. Работы на Бозсу имѣли надлежащій успѣхъ, такъ какъ питаніе этой системы въ 1912 году прошло безъ замѣтныхъ отклоненій отъ средней установившейся нормы.

2. 16000 рублей на воспособленіе населенію по защитѣ лѣваго берега рѣки Чирчикъ и расположенныхъ по нему

головъ большихъ оросительныхъ каналовъ области: Карасу, Икъ, Кумъ и Бектемиръ, питающихъ, въ общей сложности, до 28000 десятинъ земли, изъ коихъ болѣе половины заняты рисомъ. Рѣка Чирчикъ, свойства которой указаны выше, питаетъ водою эти каналы, и, въ то же время, проходя въ непосредственномъ сосѣдствѣ съ ними, во время бурныхъ паводковъ и при перемѣнахъ направленія главнаго своего русла, разрушаетъ слабо защищенные берега и, въ особенности, лѣвый, т. к. общій и наибольшій склонъ долины проходитъ не по направленію теченія рѣки, а нѣсколько лѣвѣе, именно по направленію указанныхъ выше арыковъ. Отсюда и понятно стремленіе рѣки уклониться влѣво, переполнить водою находящіяся здѣсь большія артеріи и вызвать наводненіе значительной площади культурныхъ земель. Къ защитнымъ работамъ въ этомъ районѣ, какъ рабочая сила, привлекается населеніе 16-ти зарѣчныхъ волостей, въ помощь которому и выдается изъ земства ежегодное пособіе на покупку матеріаловъ: хвороста, соломы, сипаевъ.

Стоимость матеріаловъ и рабочей силы, если послѣднюю перевести на деньги по справочнымъ цѣнамъ, будутъ почти одинаковы, хотя рабочая сила въ нѣкоторые годы все же превышаетъ стоимость матеріаловъ, приблизительно на 10 0/0, въ зависимости отъ колебанія стоимости рабочихъ рукъ. За счетъ указанныхъ денежныхъ ассигнованій и рабочей силы по 1912 годъ включительно, по лѣвому берегу возведено до 2<sup>1</sup>/<sub>4</sub> верстъ сплошныхъ сипайныхъ дамбъ и до 80 штукъ отдѣльныхъ сипайныхъ отбоевъ, защищенныхъ тяжелыми фашинами. Указанныя сооруженія обслуживаютъ длинную береговую линію въ 9 верстъ и представляютъ стоимость въ 150000 рублей. Количество сооруженій является далеко недостаточнымъ по сравненію

съ длиною береговой линіи, которую онѣ защищаютъ (9 верстѣ), а также и площадью обслуживаемыхъ ими земель (28000 десятинѣ), но при соотвѣтствующемъ ремонтѣ, на что отпускаются ежегодно средства изъ земской кассы, и при половодьяхъ нормальной величины, все же удается успѣшно бороться съ рѣкою, какъ это и имѣло мѣсто въ 1912 году.

Кромѣ обычнаго ремонта, по мѣрѣ возможности, въ предѣлахъ отпущенныхъ кредитовъ, производятся и капитальныя улучшенія системъ.

Въ 1912 году былъ выстроенъ на арыкѣ Бектемирѣ служебный мостъ на желѣзныхъ сваяхъ и устроены желѣзныя ворота, при помощи коихъ уже сравнительно легко обезпечить указанный арыкъ отъ переполненія водою, къ чему рѣка Чирчикъ упорно стремится, благодаря рельефу мѣстности, низкимъ берегамъ и склону въ сторону арыка Бектемирѣ. Переполненіе этого арыка, помимо прямого вреда заинтересованному въ водопользованіи населенію, приноситъ косвенный вредъ и всему зачирчикскому району отъ затопленія дорогъ и перерыва сообщенія по такимъ важнымъ путямъ, какъ Ташкентъ, Той-Тюбе и Янги-Базаръ, по которымъ въ городъ поступаютъ хлѣбныя продукты съ громаднаго зачирчикскаго района.

Съ устройствомъ указаннаго моста дѣло обезпеченія населенія отъ наводненій стало болѣе прочнымъ. Кромѣ того, за счетъ кредитовъ 1912 года, выстроено на берегу арыка Бектемирѣ небольшое зданіе для сторожей и помѣщеніе конторы работъ по защитѣ лѣваго берега рѣки Чирчикъ.

3. 8631 рубль воспособленія населенію на содержаніе въ исправности арыка Искандеръ. Этотъ арыкъ Ташкентскаго уѣзда, самый верхній въ долину рѣки Чирчикъ, на-

ходится въ чрезвычайно неблагопріятныхъ, какъ техническихъ, такъ и хозяйственныхъ условіяхъ и является исключительнымъ, по своимъ отрицательнымъ свойствамъ, арыкомъ Сыръ-Дарьинской области. Его голова расположена непосредственно въ главномъ и очень быстромъ руслѣ рѣки Чирчика и длинная, болѣе 300 саж., искусственно созданныя дамбы, постоянно подвергаются напору бурной рѣки. Слѣдующій за головнымъ участкомъ, въ 15 верствъ длиною, огибаетъ въ глубокой выемкѣ отроги горъ и обходитъ многочисленныя овраги, служащіе источникомъ постоянной порчи арыка Искандеръ, такъ, какъ сравнительно даже небольшіе дожди являются причиной заполнения арыка силовою водой, которая перехватывается Искандеромъ, какъ бы водосборною канавой, спасающею отъ засоренія ниже расположенныя арыки Ханымъ и Захъ. Этотъ же участокъ арыка, въ 2<sup>1</sup>/<sub>2</sub> версты отъ головы, въ мѣстности Яманъ-Джаръ, отдѣляется отъ бурной рѣки узкою, 3—5 сажень шириною, искусственною дамбою, по которой проложена прямая дорора въ Чимганъ. Въ виду того, что рѣка дѣлаетъ здѣсь крутой поворотъ въ сторону Искандера и стремится подмыть указанную выше дамбу, высотой до 4,5 сажени, является необходимымъ воздвигать здѣсь защитныя сооруженія, т. к. отодвинуться отъ рѣки можно только произведя выемку длиною <sup>3</sup>/<sub>4</sub> версты и глубиною до 14 сажень.

Многочисленные весенніе дожди не даютъ возможности приступить къ очисткѣ канала ранѣе апрѣля или даже мая мѣсяца и, кромѣ того, за зимній и весенній періоды времени въ арыкъ Искандеръ наноситъ очень много илу и песку, а если упомянуть еще о маломъ уклонѣ и небольшой скорости арыка Искандеръ, вызывающихъ его усиленное заиленіе, по сравненію съ другими арыками обла-

сти, то главныя техническія несовершенства системы будутъ исчерпаны.

Въ хозяйственномъ отношеніи арыкъ Искандеръ также является исключительнымъ, т. к. имѣетъ длинную (до 40 верстъ) и узкую орошаемую площадь до 2500 десятинъ, на которой пользуются водою всего только 2620 человекъ, конечно, не могущихъ содержать въ исправности систему съ такими неблагоприятными техническими особенностями. Вслѣдствіе этого арыкъ Искандеръ содержится въ исправности за счетъ земской кассы и количество отпускаемыхъ на него кредитовъ рассчитывается по средней нормальной годовой потребности на самыя неотложныя нужды системы.

Въ 1912 году отпущенный изъ земской кассы на арыкъ Искандеръ кредитъ былъ израсходованъ, въ зависимости отъ указанныхъ выше общихъ соображеній, цѣлесообразно, вода по арыку пущена, благодаря неблагоприятнымъ весеннимъ атмосфернымъ осадкамъ, съ небольшимъ запозданіемъ, но въ дальнѣйшемъ теченіи ирригаціоннаго періода поддерживалась безъ перерывовъ.

4. 86479 р. 20 коп. на очистку арыковъ Аму-Дарьинскаго отдѣла, а именно: Ташъ-Узякъ и Кокъ-Узякъ, питающихъ восточный рукавъ Аму-Дарьи, Куванъ-Джарму и ея продолженіе Яны-Су. Еще въ началѣ восьмидесятыхъ годовъ было замѣчено, что ниже селенія Назархана рѣка Аму-Дарья промываетъ свое русло и углубляется, вслѣдствіе чего сталъ усыхать обширный Назарханскій тугай и обнаруживаться недостатокъ воды въ Куванъ-Джармѣ, питающей ирригаціонныя системы всей восточной части Чимбайскаго участка и всѣхъ арыковъ, головы которыхъ находятся ниже Нукуса и селенія Назарханъ. Съ теченіемъ времени всѣ эти неблагоприятныя явленія прогрессировали,



и, въ недалекомъ будущемъ, грозили бѣдствіемъ населенію всего Чимбайскаго участка.

Мѣрой борьбы съ ними могла быть основательная очистка названныхъ выше протоковъ Ташъ-Узякъ и Кокъ-Узякъ, которые питають всѣ магистрали того раіона.

По журналу Совѣта Генераль-Губернатора отъ 9 февраля 1912 года за № 4 разрѣшено было вышеназванный кредитъ обратить на расчистку протоковъ Ташъ-Узякъ и Кокъ-Узякъ. Руководство работами было возложено на особый комитетъ изъ состава администраціи отдѣла, въ помощь коей былъ командированъ инженеръ - специалистъ отъ Управленія Земледѣлія и Государственныхъ имуществъ. Грудами указанныхъ лицъ работы были успѣшно закончены къ 10 мая 1912 года.

Изъ ассигнованной суммы, за покрытіемъ всѣхъ расходовъ, осталось 825 р. 21 коп., которые предположено было обратить на покупку геодезическихъ инструментовъ для нуждъ отдѣла.

Объ успѣшности работъ можно судить по тому, что по измѣренію Завѣдывающаго Гидрометричечкимъ Раіономъ, въ Ташъ-Узякъ проходило воды 25—26 мая 1913 года около  $7\frac{1}{2}$  кубич. сажень въ секунду, а въ Кокъ-Узякъ  $3\frac{1}{2}$  кубич. саж. въ секунду. Такимъ образомъ, населеніе огромнаго раіона было обезпечено водой и предотвращены грозившія отъ хроническихъ засухъ бѣдствія. Тотъ недородъ хлѣбовъ въ отдѣлѣ, который наблюдался въ 1911 году, былъ вызванъ стеченіемъ цѣлаго ряда обстоятельствъ. Населеніе этого края засѣваетъ пшеницу почти исключительно озимую, чтобы весною имѣть побольше времени на чистку своихъ арыковъ и подготовку полей подъ хлопокъ. Такъ оно поступило въ и 1910 году. 14 ноября этого года по Аму-Дарьинскому отдѣлу пронес-

ся леденящій ураганъ въ то время, когда снѣжнаго покрыва почти не было. Благодаря этому циклону, понизившему температуру до 30-ти градусовъ, посѣвы были повреждены. Весною населеніе стало перепаживать эти поля подъ джугару, которая была также уничтожена личинкою, этою же личинкою былъ уничтоженъ и первый сборъ люцерны. Ростъ второго посѣва джугары и хлопка протекалъ при неблагоприятныхъ обстоятельствахъ, т. к. въ этомъ году уровень воды во всѣмъ Туркестанѣ стоялъ необычайно низко.

Изъ сказаннаго выше ясно слѣдуетъ, что кредитъ былъ использованъ вполне целесообразно, т. к., съ одной стороны, онъ оказалъ непосредственную помощь нуждающемуся населенію, а съ другой послужилъ къ усовершенствованію части ирригаціонной сѣти, пришедшей отъ времени въ нѣкоторый упадокъ.

Указанными выше 4-мя работами въ Ташкентскомъ уѣздѣ и Аму-Дарьинскомъ отдѣлѣ исчерпываются всѣ отпущенные въ 1912 году кредиты изъ земской кассы по ирригаціи на нужды области.

Общій характеръ работъ обрисовался въ зависимости отъ недостаточной величины ассигнованій и выразился производствомъ самаго неотложнаго текущаго ремонта системъ, безъ устройства на нихъ болѣе капитальныхъ сооружений. Въ 1912 году составлена земская смѣта на слѣдующее трехлѣтіе и въ послѣднюю включены уже кредиты, направленные къ улучшенію ирригаціоннаго дѣла въ области. Кромѣ обычныхъ кредитовъ на текущій ремонтъ, въ земскую смѣту 1913—1915 г.г. включена сумма на покупку геодезическихъ инструментовъ для нуждъ области (4400 рублей) и на производство изысканій, съ цѣлью изученія системъ (5400 руб.); на устройство телефонной линіи до арыка Искандеръ (7400 рублей) и на постройку камен-

ныхъ шлюзовъ регуляторовъ на различныхъ арыкахъ области (44000 рублей). Кроме того, внесены суммы на увеличение технического надзора на 2 ирригаціонныхъ техника для Аулиеатинскаго и Чимкентскаго уѣздовъ.

Въ Перовскомъ и Казалинскомъ уѣздахъ половодье 1912 г., какъ не высокое по подъему уровня всѣхъ рѣкъ Туркестанскаго края, а въ томъ числѣ и рѣки Сыръ-Дарьи, въ значительной степени отразилось на экономическомъ благосостояніи населенія, хозяйство коего находится въ прямой зависимости именно отъ высоты подъема воды въ р. Сыръ-Дарьѣ.

Занимающаяся хлѣбопашествомъ часть населенія Перовскаго и Казалинскаго уѣздовъ, для орошенія своихъ посѣвовъ пользуется исключительно водою этого источника, отводя ее, какъ изъ самой рѣки, такъ и изъ многочисленныхъ случайныхъ разливовъ Сыръ-Дарьи и ея рукавовъ, изъ которыхъ наиблѣе значительны Яны-Дарья, Куванъ-Дарья и Кара-Узякъ. Низовья рѣки Сары-Су и Чу, входящія въ Перовскій уѣздъ, оросительнаго значенія не имѣютъ.

Водою Сыръ-Дарьи для орошенія въ предѣлахъ обоихъ уѣздовъ пользуются, отводя ее помощью каналовъ, или поднимая ее помощью самодѣйствующихъ чигирей; кроме того, мѣстное населеніе производитъ большое количество посѣвовъ по заливаемымъ водою рѣки, во время разлива, низинамъ, по спадѣ съ нихъ водъ, называемымъ Су-алми.

Въ ирригаціонномъ отношеніи Перовскій уѣздъ раздѣляется на 10 арыкъ-аксакальствъ, Казалинскій на 6; что касается рода посѣвовъ, производимыхъ въ обоихъ уѣздахъ, то извѣстно, что главнымъ образомъ засѣваются: пшеница, ячмень, просо, клеверъ; рисъ встрѣчается въ

сравнительно незначительномъ количествѣ и еще въ меньшемъ количествѣ культивируются огороды, сады и бахчи.

Что касается пропускной способности арыковъ Перовскаго и Казалинскаго уѣздовъ, то за немногими исключеніями, ихъ нужно отнести къ мелкимъ, рѣдко несущимъ болѣе 15—20 куб. фут. въ секунду.

Характеръ пользованія водой и землей въ Перовскомъ и Казалинскомъ уѣздахъ приблизительно одинаковъ и, въ общихъ чертахъ, заключается въ слѣдующемъ:

По берегамъ р. Сыръ-Дарьи имѣется много старыхъ и новыхъ небольшихъ арыковъ, которые иногда временно совершенно пересыхаютъ, т. к. поступленіе въ нихъ воды зависитъ отъ величины ея подъема въ р. Сыръ-Дарьѣ и получающихся, благодаря этому, разливовъ.

При высокихъ подъемахъ воды въ рѣкѣ, кромѣ пашень, находящихся недалеко отъ арыковъ, орошаются также участки болѣе отдаленные отъ главныхъ водныхъ источниковъ, которые остаются безъ посѣва нѣсколько лѣтъ подрядъ, вслѣдствіе малаго подъема въ рѣкѣ.

Устройство арыковъ самое примитивное: головы ихъ ничемъ не укрѣпляются, даже въ тѣхъ случаяхъ, когда вода непосредственно берется изъ Сыръ-Дарьи, вслѣдствіе чего арыки часто остаются безъ воды, отъ разрушенія береговъ рѣки въ мѣстахъ устройства заголовковъ.

Всѣ киргизскія посѣвы по характеру орошенія можно раздѣлить на: 1) озерные, 2) арычные и 3) изъ чигирей; послѣдними, впрочемъ, орошаются сравнительно небольшія прибрежныя поля. Первый типъ посѣвовъ продолжается до тѣхъ поръ, пока вода, послѣ паводковъ р. Сыръ-Дарьи, искусственно задержанная невысокими дамбами, постепенно не высохнетъ и не освободитъ для посѣва хорошо промоченную почву. Эта первая категорія посѣвовъ носить

характеръ случайный и количество десятинь рѣзко мѣняется, въ зависимости отъ степени ежегодныхъ разливовъ рѣки Сыръ-Дарьи. Арычная система болѣе совершенна, но далеко неудовлетворительна. Посѣвы расположены не на всей площади, въ районѣ дѣйствія извѣстнаго арыка, а только на нѣкоторой ея части, переходя съ мѣста на мѣсто (переложенная система). Арыки дѣйствуютъ отъ одного мѣсяца до четырехъ въ году, кромѣ арыка Чили, дѣйствующаго круглый годъ. Къ сожалѣнію, онъ проходитъ по пониженнымъ точкамъ мѣстности и потому не можетъ быть рационально использованъ и, вслѣдствіе незначительной скорости теченія, подверженъ постепенному заиленію.

При достаточно высокихъ водахъ рѣки Сыръ-Дарьи, осенніе и весенніе разливы затопляютъ значительныя площади земель, пригодныхъ для яровыхъ посѣвовъ ячменя и пшеницы, особенно для перваго. Добыть, даже приблизительно, свѣдѣнія о величинѣ этой посѣвной площади совершенно невозможно, при отсутствіи организованной статистической части въ уѣздахъ. Арыкъ-аксакалы въ своихъ годовыхъ отчетахъ не показываютъ случайно заливаемыхъ земель, такъ какъ это отъ нихъ и не требуется, между тѣмъ такія земли играютъ видную роль въ хозяйствѣ мѣстнаго населенія. Изъ приведеннаго усматривается, что, по неизвѣстности величины случайно затопляемой подъ эти посѣвы земли, невозможно даже и приблизительно указать количество воды, необходимой для ея орошенія. Можно лишь утверждать, что она очень велика и, распаиваемая лишь отчасти, эксплуатируется населеніемъ подъ сѣнокосы, которые такъ необходимы для скотоводческаго населенія Перовскаго и Казалинскаго уѣздовъ.

Атмосферные осадки въ Казалинскомъ уѣздѣ достигаютъ максим. до 150 м/м. въ годъ и, слѣдовательно, вдвое

меньше предѣльной годовой величины (300 м/м.), при которой возможно обходиться безъ искусственнаго орошенія земельныхъ угодій, въ томъ числѣ и сѣнокосныхъ луговъ, а при такихъ условіяхъ воздѣлываніе всѣхъ сельско-хозяйственныхъ растеній въ этихъ уѣздахъ возможно только при искусственномъ орошеніи. Въ Казалинскомъ уѣздѣ естественные сѣнокосные луга встрѣчаются въ значительныхъ площадяхъ, вкрапленныхъ мѣстами лишь въ сѣверной части уѣзда, въ той части Каракумскихъ песковъ гдѣ грунтовая вода близки къ поверхности земли; мѣстами подпочвенная вода выходитъ наружу, образуя небольшіе озера, мочежины и мокрые луга. Главнѣйшая масса сѣна въ уѣздѣ собирается съ затопляемыхъ половодьемъ Сыръ-Дарьи камышевыхъ озеръ, раскинутыхъ вдоль рѣки и усыхающаго теперь громаднаго естественнаго протока Куванъ-Дарьи, по которому еще лѣтъ шесть тому назадъ текла вода въ количествѣ 5—6 куб. саж. въ секунду. Поросшія камышомъ озера уѣзда доставляютъ неоцѣнимыя услуги населенію, т. к. служатъ въ зимнее время выгономъ скота, доставляютъ топливо и строительный матеріалъ, идущій на крыши домовъ и для постройки стѣнъ зимовокъ.

Такъ какъ 1912 годъ надо отнести, также какъ и 1911 годъ, къ числу маловодныхъ, а наблюденія надъ величиною половодья рѣки Сыръ-Дарьи за нѣсколько лѣтъ совершенно ясно показываютъ, что два три года подрядъ съ невысокимъ подъемомъ воды въ рѣкѣ заставляютъ населеніе Перовскаго и Казалинскаго уѣздовъ бросать безъ посѣва большія площади земель и, въ то же время, получать ничтожный урожай на сѣнокосахъ, то очевидно, что 1912 годъ не могъ не отразиться отрицательно на благополучіи указанныхъ уѣздовъ, которые занимаютъ главнымъ

образомъ скотоводствомъ, а это послѣднее находится въ тѣсной связи съ величиною площади сѣнокосныхъ угодій или, иначе говоря, съ величиною подъема воды въ рѣкѣ Сыръ-Дарьѣ.

Въ Чимкентскомъ и Аулиеатинскомъ уѣздахъ половодье 1912 года отразилось менѣе рельефно, т. к. въ указанныхъ частяхъ Сыръ-Дарьинской области водопользование можетъ считаться уже установившемся, какъ въ смыслѣ количества орошаемыхъ земель, такъ и въ смыслѣ ихъ питанія водою. Послѣднее производится въ очень большомъ числѣ случаевъ ключевою водою, съ болѣе или менѣе постояннымъ дебетомъ. Горныя рѣки и саи указанныхъ уѣздовъ не велики по количеству воды, но за то болѣе постоянны въ смыслѣ расхода ея. Наконецъ, ни въ Чимкентскомъ, ни въ Аулиеатинскомъ уѣздахъ нѣтъ цѣнныхъ культуръ (хлопка и риса), на которыхъ прежде всего отзывается половодье. Но, не смотря на эти сравнительно благопріятныя условія водопользованія, маловодный 1912 годъ выдвинулъ на очередь вопросъ объ улучшеніи ирригаціоннаго дѣла указанныхъ уѣздовъ, въ связи съ увеличеніемъ въ нихъ колонизаціи, за счетъ средствъ, расходуемыхъ на это дѣло Переселенческимъ Управленіемъ.

Со стороны Начальниковъ обоихъ уѣздовъ поступило не мало матеріаловъ, подтверждающихъ увеличеніе споровъ по водопользованію между старожильческимъ населеніемъ и новоселами. Агенты Переселенческаго Управленія опредѣляютъ избытки земли и воды, пользуясь наблюденіями за единичные года, которые могутъ оказаться случайно многоводными. На основаніи этихъ выводовъ составляются акты объ избыткахъ воды и о принадлежности ея тому или другому новому поселку въ извѣстномъ, заранѣе опредѣленномъ, объемѣ. Когда новый поселокъ

начинаетъ осуществлять свои права на воду, то въ теченіе ряда лѣтъ выясняется несовершенство новаго дѣленія воды и возникаютъ споры съ кореннымъ населеніемъ, которое, на основаніи ирригаціонной инструкціи, пользуется водою по обычаю, т. е., въ періоды маловодья устанавливаетъ очередное водопользованіе, на которое не соглашались новые поселки, ссылаясь на положенное имъ опредѣленное и, главное, постоянное количество воды, по актамъ Переселенческаго Управленія.

Еще въ 1911 г. на средства одной изъ изыскательныхъ партій было произведено обслѣдованіе вопроса объ избыткахъ воды въ части Чимкентскаго уѣзда, причемъ выяснилось, что избытковъ воды чрезвычайно мало, а въ нѣкоторыхъ случаяхъ и совсѣмъ нѣтъ. Если въ предгорьяхъ и находили нѣкоторые избытки воды, то это вело къ неправильнымъ выводамъ, т. к. съ расходомъ этихъ избытковъ на орошеніе новыхъ площадей соотвѣтственно уменьшалось количество ключевой воды въ нижерасположенной долинѣ и тѣмъ самымъ кореннымъ образомъ нарушались интересы старой культуры.

Такой результатъ научнаго изслѣдованія вопроса объ избыткахъ воды вполне подтвердилъ правильность претензій коренного населенія къ новоселамъ и само Переселенческое Управленіе пришло къ заключенію, что колонизаціонный фондъ Чимкентскаго и Аулиеатинскаго уѣздовъ надо считать исчерпаннымъ и дальнѣйшее развитіе этого дѣла въ указанныхъ уѣздахъ нынѣ пріостановлено.

Для урегулированія дальнѣйшихъ отношеній между старой культурой и новыми поселками, уже прочно осѣвшими къ 1912 г., былъ предпринятъ рядъ мѣропріятій административнаго свойства, а именно: увеличенъ техническій надзоръ въ указанныхъ уѣздахъ на 2 ирригаціонныхъ



техника и 4 арыкъ-аксакала, приняты мѣры къ тому, чтобы водопользованіе всѣхъ частей населенія, независимо отъ времени поселенія въ данной мѣстности, регулировалось общей для всѣхъ ирригаціонной инструкціей и, наконецъ, во всѣхъ спорныхъ случаяхъ дѣленія воды между новыми и старыми поселками, предположено строить прочные каменные вододѣлители за счетъ Переселенческаго Управленія, дабы на дѣлѣ доказать существованіе тѣхъ водныхъ избытковъ, которые пока только зафиксированы въ актахъ и, въ большинствѣ случаевъ, оспариваются кореннымъ населеніемъ, не имѣющимъ увѣренности въ безпристрастномъ дѣленіи воды именно за отсутствіемъ къ этому специальныхъ приспособленій—вододѣлителей.

Кромѣ указанныхъ выше денежныхъ ассигнованій изъ земской кассы на содержаніе въ исправности ирригаціонныхъ системъ С.-Д. области, заинтересованнымъ въ водопользованіи населеніемъ были произведены въ 1912 г. работы натуральною повинностью. Количество рабочей силы и матеріаловъ, а также наименованіе сихъ послѣднихъ, приведены въ нижеуказанной таблицѣ, въ которой, кромѣ того, обозначено количество десятинъ тѣхъ или другихъ культуръ области, по отдѣльнымъ крупнымъ воднымъ системамъ.

Если перевести на деньги стоимость рабочей силы и матеріаловъ выставленныхъ натурою хотя бы для наиболѣе культурной части области—Ташкентскаго уѣзда—то получимъ средній расходъ на десятину 94 коп. Если къ этой послѣдней добавитъ расходъ на содержаніе низшей водной администраціи (для Ташк. уѣзда 14 арыкъ аксакаловъ по 900 руб. въ годъ и 176 миршабовъ, въ среднемъ по 98 р. въ годъ) въ суммѣ 16 коп. на десятину, то весь расходъ на десятину выразится суммой въ 1 р. 10 коп.—Количество орошаемыхъ десятинъ и подраздѣленіе ихъ на отдѣльныя культуры приведены на основаніи опросныхъ свѣдѣній г.г. арыкъ аксакаловъ.

Название районовъ	ПОСѢВЫ ДЕСЯТИНЪ						Количество мельницъ	Толчей	Заводы
	Сухіе и сады	Виноградъ	Клеверъ	Хлопокъ	Рисъ	Итого			
<b>Ташкентскій уѣздъ:</b>									
Правый берегъ Чирчика.	21637	859	9860	16871	15840	65067	78	146	4
Лѣвый берегъ Чирчика.	19864	455	3995	3762	35136 <sup>1/2</sup>	63212 <sup>1/2</sup>	215	619	1
Келесъ . . . . .	6772 <sup>1/4</sup>	2	5018	3507 <sup>3/4</sup>	11 <sup>1/2</sup>	15311 <sup>1/2</sup>	9	—	—
Ангренъ . . . . .	18254 <sup>3/4</sup>	175 <sup>1/2</sup>	5043	9165	16272 <sup>1/4</sup>	48910 <sup>3/4</sup>	178	357	3
Итого по Ташкентско- му уѣзду . . . . .	66528	1491 <sup>1/2</sup>	23916	33305 <sup>3/4</sup>	67260 <sup>1/2</sup>	192501 <sup>3/4</sup>	480	1122	8
<b>Чимкентскій уѣздъ:</b>									
Лѣвый притокъ рѣки Арыси рѣка Акъ-су. .	41181	5	4864	30	140	46220	56	15	—
Правый притокъ рѣки Арыси рѣка Боролдай .	11827	—	153	—	—	13358	22	15	—
Правый притокъ рѣки Арыси Котурганъ . . .	2297	—	186	—	50	2533	—	—	—
Правый притокъ рѣки Арыси рѣка Саръ-булакъ	1498	—	227	—	—	1725	—	—	—
Правый притокъ рѣки Арыси рѣка Кара-унгуръ	733	—	25	—	—	758	—	—	—
Арысьскій участокъ. .	7177	33	1658	201	1783	10852	41	51	—
Системы рѣкъ Сайралъ- су Балдыбрекъ и Кач- каръ-Ата . . . . .	24062	11	2909	435	—	27417	45	3	6

Количество израсходованныхъ ма- териаловъ						Куб. саж.	Количество наряжен- ныхъ рабочихъ	Количество въ дѣйстви- тельности израсходо- ванныхъ рабочихъ	Количество домохозя- евъ, пользующихся водой	Примѣчанія
Сноповъ			Штукъ		Камня					
Сѣна или соломы	Камышъ	Хворостъ	Жерди	Деревья						
33584	9879	34264	2020	267	—	40879	33339	5993		
26990	1300	19755	1550	546	—	77029	69786	21150		
—	—	—	—	—	—	9080	9712	3765		
5928	1622	1875	100	12	—	25212	36482	18444		
66502	12801	55891	3670	825	—	152200	149319	49352		
—	—	—	—	—	—	—	9050	9231		
—	—	—	—	—	—	—	530	4155		
—	—	—	—	—	—	—	—	396		
—	—	—	—	—	—	—	—	222		
—	—	—	—	—	—	—	120	250		
4325	5095	3570	1279	67	—	5172	7499	3916		
—	—	200	225	110	—	—	6672	7680		

Название районовъ	ПОСѢВЫ ДЕСЯТИНЪ						Количество мельницъ	Толчеи	Заводы
	Сухіе и сады	Виноградъ	Клеверъ	Хлопокъ	Рисъ	Итого			
Сузакская система Туркестанскаго участка . . .	12669 <sup>1/4</sup>	22	1070	—	—	13761 <sup>1/4</sup>	208	—	—
Пригородный районъ Туркестанскаго участка	18085	—	3501	726	—	22312	84	—	—
Системы VI-го Чаюновскаго участка . . . . .	14575	—	870 <sup>3/4</sup>	—	—	15445 <sup>3/4</sup>	53	—	—
Системы рѣки Бадамъ съ притоками и Казыгуртовскіе ключи . . .	23895	2	2893	1125	—	27915	46	—	—
<b>Итого по Чимкентскому уѣзду . . . . .</b>	<b>157999<sup>1/4</sup></b>	<b>73</b>	<b>19734<sup>3/4</sup></b>	<b>2517</b>	<b>1973</b>	<b>182297</b>	<b>555</b>	<b>84</b>	<b>6</b>
<b>Аулие-Атинскій уѣздъ:</b>									
Городъ Аулие-Ата . . . . .	3368	—	2085	—	—	5453	28	—	5
Верхне-Таласская система . . . . .	33775	—	4889 <sup>1/2</sup>	—	—	38664 <sup>1/4</sup>	132	—	1
Асинская система . . . . .	54062	—	7538	—	—	61600	112	—	—
Чуйская система . . . . .	8438 <sup>1/2</sup>	—	1931	—	—	10369 <sup>1/2</sup>	30	—	—
Меркенская система . . . . .	31196	—	4906	—	—	36102	—	—	—
Нижне-Талакская система . . . . .	49189	—	12042	—	—	61231	90	—	—
<b>Итого по Аулие-Атинскому уѣзду . . . . .</b>	<b>180028<sup>1/2</sup></b>	<b>—</b>	<b>33391<sup>1/2</sup></b>	<b>—</b>	<b>—</b>	<b>21340</b>	<b>392</b>	<b>—</b>	<b>6</b>

Количество израсходованныхъ матеріаловъ						Количество наряженныхъ рабочихъ	Количество въ дѣйстви-тельности израсходованныхъ рабочихъ	Количество домохозяйствъ, пользующихся водой	Примѣчанія
Сноповъ			Штукъ		Куб. саж.				
Сѣна или соломы	Камышъ	Хворостъ	Жерди	Деревья	Камня				
—	—	500	—	1900	—	1330	1070	8066	
6500	6200	250	—	—	—	12647	12612	10547	
4895	20	186	—	—	—	—	23399	11022	
3400	600	100	566	—	—	—	8479	7272	
19120	11915	4806	2070	2077	—	—	69431	62757	
1500	90	2245	179	14	32	—	2596	3395	
—	—	—	—	—	—	—	33740	10686	
500	8500	—	6	—	—	28582	28307	9535	
—	9800	—	529	94	—	73490	76210	4269	
—	—	—	—	—	—	—	10854	—	
102700	8878	500	40	4	3	28911	28003	8646	
104700	27268	2745	754	112	35	—	179710	36531	

Название районовъ	ПОСѢВЫ ДЕСЯТИНЪ					Итого	Количество мельницъ	Толчеи	Заводы
	Сухіе и сады	Виноградъ	Клеверъ	Хлопокъ	Рисъ				
<b>Перовскій уѣздъ:</b>									
Кара-узаякская система.	808 <sup>1/4</sup>	—	43 <sup>1/2</sup>	—	981	1832 <sup>3/4</sup>	—	—	—
Яны-Дарьинская система . . . . .	1362	—	328	—	—	1690	—	—	—
Чиркейлинская система	961	1/4	325	—	52	1338 <sup>1/4</sup>	—	—	—
Саркраминская система.	—	6	398	—	—	404	—	—	—
Джулекская система. .	16022 <sup>1/2</sup>	6 <sup>1/4</sup>	1354	—	84	17460 <sup>1/2</sup>	2	—	—
Итого въ Перовскомъ уѣздѣ . . . . .	19153 <sup>3/4</sup>	6 <sup>1/4</sup>	2448 <sup>1/2</sup>	—	1117	22725 <sup>1/2</sup>	2	—	—
<b>Казалинскій уѣздъ:</b>									
Каракская система . .	344 <sup>1/4</sup>	—	—	—	—	344 <sup>1/4</sup>	—	—	—
Нижне-Сырѣ-Дирьинская	6672	—	300	—	—	6972	—	—	—
Нижне-Куванская система . . . . .	423	—	25	4	—	452	—	—	—
Верхне-Куванская система. . . . .	1257	—	202 <sup>1/2</sup>	—	10	1469 <sup>1/2</sup>	—	—	—
Правый берегъ Сырѣ-Дарьи. . . . .	6196	—	205	—	—	6401	—	—	—
Итого по Казалинскому уѣзду . . . . .	14892 <sup>1/4</sup>	—	732 <sup>1/4</sup>	4	10	15638 <sup>3/4</sup>	—	—	—
Всего по всеѣмъ уѣздамъ Сырѣ-Дарьинской Обл.	438601 <sup>3/4</sup>	1570 <sup>3/4</sup>	80223 <sup>1/4</sup>	35826 <sup>3/4</sup>	70360 <sup>1/2</sup>	626583	1429	1206	20

Количество израсходованныхъ материаловъ						Количество наряженныхъ рабочихъ Количество въ дѣйстви- тельности израсходо- ванныхъ рабочихъ Количество домохозяй- ствъ, пользующихся водою			Примѣчанія
Сноповъ			Штукъ		Куб. саж.				
Сѣно или соломы	Камышъ	Хворостъ	Жерди	Деревья	Камни	Количество наряжен- ныхъ рабочихъ	Количество въ дѣйстви- тельности израсходо- ванныхъ рабочихъ	Количество домохозяй- ствъ, пользующихся водою	
—	—	—	—	—	—	2593	12738	3003	
—	—	—	—	—	—	11435	11435	4482	Имѣется 57 чигирей.
—	—	—	—	—	—	4259	18176	7959	Имѣется 133 чигиря
—	—	—	—	—	—	932	8486	932	
53400	124100	234600	657	179	—	—	44905	20650	
53400	124100	223600	657	179	—	—	95740	37026	Итого 190 чигирей
—	—	—	—	—	—	—	—	1481	
—	—	—	—	—	—	1313	1313	1313	Имѣется 283 чигиря
—	—	—	—	—	—	250	338	1432	
—	—	—	—	—	—	936	980	957	Имѣется 26 чигирей
—	—	—	—	—	—	1735	13945	4530	
—	—	—	—	—	—	—	16576	9713	Итого 309 чигирей
243722	176084	288045	7151	3193	35	—	510776	195379	Всего 499 чигирей

## Лѣсныя богатства.

Огромныя степныя пространства Сыръ-Дарьинской области совершенно лишены лѣсовъ въ общепринятомъ значеніи этого слова. Невелики они и въ горной части области.

Растительность равнинъ состоитъ изъ искусственныхъ насажденій землевладѣльцевъ-сартовъ. Обыкновенно свой земельный участокъ сартъ-земледѣлецъ обсаживаетъ лѣсомъ, преимущественно строевымъ тополемъ, затѣмъ сажаетъ карагачъ, тутъ и проч., а за послѣднее время и фруктовыя деревья разныхъ породъ.

Главная масса горныхъ лѣсовъ состоитъ изъ арчи, (видъ можжевельника) орѣха, клена, тополя, березы и ясеня.

Кромѣ этихъ деревьевъ въ нагорныхъ лѣсахъ распространены—дикая яблоня, миндаль, урюкъ, карагачъ и проч.

На равнинахъ растетъ исключительно низкоствольный лѣсъ или кустарники; прирѣчные и приозерные туган имѣютъ заросли изъ джиды, гребенщика, тальника, колючки и, мѣстами, дикаго тополя. Песчаная пустыня покрыта саксаульнымъ лѣсомъ, употребляемымъ исключительно для топлива. Песчаная пустыня—излюбленная почва саксаула, ни на какой другой почвѣ саксауль больше не встрѣчается.

Въ тѣмъ мѣстахъ, гдѣ культурный районъ непосредственно прилегаетъ къ песчанымъ пространствамъ, саксауль является особенно цѣннымъ, такъ какъ, плотно сковывая своими корнями песокъ, онъ не позволяетъ послѣднему распространяться на культурныя земли.

Къ сожалѣнію, вслѣдствіе неправильной постановки лѣсного хозяйства, за послѣднее время стало замѣтно, что культурнымъ землямъ грозитъ опасность быть занесенными пескомъ. Что лѣса въ Туркестанскомъ краѣ вообще и, въ Сыръ-Дарьинской области, въ частности, замѣтно рѣдѣютъ — фактъ общеизвѣстный. Замѣчаемое уменьшеніе лѣсовъ происходитъ, главнымъ образомъ, благодаря неурегулированному пользованію лѣсами со стороны кочевниковъ, имѣющимъ на это право по 270 ст. Туркест. Полож., а также можетъ быть объяснено отчасти и слабой ихъ культурой.

Если на сохраненіе лѣсовъ въ Европейской Россіи за послѣднія 20—25 лѣтъ обращено особенное вниманіе, какъ на хранителя влаги, то для здѣшняго края, съ совершенно сухимъ климатомъ и знойнымъ лѣтомъ, этотъ жизненный вопросъ заслуживаетъ еще большаго вниманія. Крупнымъ шагомъ впередъ въ этомъ отношеніи являются предпринятые въ настоящее время работы по выдѣленію цѣнныхъ саксауловыхъ дачъ изъ пользованія населенія въ единственное владѣніе казны.

Мѣстные лѣса подраздѣляются на три категоріи: горные, степные и тугайные (расположенные близь воды). Лѣса первой категоріи важны въ томъ отношеніи, что задерживаютъ стеканіе дождевой влаги и таяніе снѣговъ, способствуя, такимъ образомъ, образованію подпочвенной воды, питающей ключи и горныя рѣчки. Въ горахъ съ малымъ количествомъ лѣсовъ или съ совершеннымъ ихъ отсутствіемъ рѣчки носятъ характеръ силевыхъ.

Во время быстрого таянія снѣга или послѣ дождя въ горахъ эти рѣчки быстро переполняются и несутъ массу воды, а потомъ вода въ нихъ также быстро уменьшается, какъ и увеличивалась.

Степные лѣса имѣютъ другое значеніе: они тормазятъ движеніе песковъ степи и, какъ сказано выше, предохранить культурныя земли отъ заносовъ. Въ этомъ случаѣ степные лѣса оказываютъ незамѣнимую услугу, и тамъ, гдѣ таковыхъ лѣсовъ нѣтъ,—культурныя земли стали заноситься пескомъ. Такое явленіе можно наблюдать въ западной части Ферганской области, а также и въ восточной части Джизакскаго уѣзда Самаркандской области, гдѣ къ долиинѣ Сыръ-Дарьи надвигаются Кызыль-Кумскіе пески, угрожающіе превратить громадную площадь культурныхъ земель, пригодныхъ для колонизаціи, по лѣвому берегу р. Сыръ-Дарьи, въ песчаная пустыни. Тожественное-же нежелательное явленіе можетъ быть и въ Сыръ-Дарьинской области, если на эксплуатацію степныхъ лѣсовъ и, кромѣ того, на искусственное ихъ разведеніе въ такихъ мѣстахъ не будетъ обращено серьезное вниманіе. Въ настоящее время уже производятся опыты культуры саксаула.

Тугайные лѣса тоже играютъ не малую роль въ отношеніи заслона культурныхъ земель отъ заноса ихъ пескомъ.

Около пяти милліоновъ головъ барановъ и козъ въ области приносятъ лѣсоводству громадный вредъ, такъ какъ эти животныя являются злѣйшими врагами молодой заросли.

Хотя въ цѣляхъ урегулированія пастьбы скота въ горахъ области и имѣются особыя правила, но за соблюденіемъ и примѣненіемъ ихъ къ жизни слѣдятъ мало, такъ какъ существованіе пастбищной стражи подтверждено случайностямъ. Кредиты на ее содержаніе ассигнуются всегда поздно и на короткій срокъ. Кромѣ того, очень вредно отзывается на постановкѣ лѣснаго дѣла то обстоятельство, что лѣсничіе живутъ очень далеко отъ лѣсовъ, наблюдать за которыми они поставлены,—за сто и болѣе верстъ, при

этомъ отдѣльныя лѣсничества почти сплошь и рядомъ занимаютъ такія пространства, что для поѣздки изъ одного конца въ другой и для удовлетворительнаго осмотра лѣсныхъ зарослей требуется иногда до двухъ и болѣе мѣсяцевъ. Степныя лѣсничества занимаютъ площади по нѣскольکو милліоновъ десятинъ. Само собою разумѣется, что при такомъ порядкѣ вещей лѣсничіе не въ силахъ справиться съ такими раіонами и должны во многомъ полагаться на лѣсную стражу. Послѣдняя же по своей малочисленности, сравнительно съ охраняемою ею площадью лѣсовъ, имѣетъ очень небольшое практическое значеніе, почему порубки и потравы могутъ быть отчасти объяснены этой недостаточностью, а отчасти злоупотребленіемъ стражи довѣренными имъ лѣсными раіонами. Въ послѣднемъ случаѣ толкаетъ лѣсную стражу, быть можетъ, и то обстоятельство, что, получая очень ограниченное жалованье, она вынуждена прибѣгать къ злоупотребленіямъ.

Точная площадь лѣсовъ въ области еще не опредѣлилась, такъ какъ съемка ихъ чинами мѣстнаго Управленія Земледѣлія и Государственныхъ Имуществъ пока не закончена.

Нижеприводимая таблица показываетъ только приблизительное количество лѣсовъ въ области и по-уѣздно. Свѣдѣнія эти слишкомъ устарѣлыя и только повторяютъ поэтому данныя отчетовъ за прошлые годы.

У Ѳ З Д Ы:	Площадь уѣздовъ въ десятинахъ	Изъ нихъ приходится на долю лѣсовъ	0/0 отнош. лѣсовъ къ общ. площ. области
Ташкентскій . . . . .	4199520	147656	3,5
Чимкентскій . . . . .	10484032	1613000	15,7
Ауліеатинскій . . . . .	7073040	460700	6,5
Перовскій . . . . .	9980360	3209992	32,1
Казалинскій . . . . .	6193200	1737600	28,0
Аму-Дарьинскій отдѣлъ . . . . .	9784320	5610000	57,3
Итого . . . . .	47676272	12778292	26,8



Однако, чтобы вѣрнѣе представить соотношенія упомянутыхъ площадей, необходимо помнить, что точное количество чисто лѣсной почвы неизвѣстно, т. к. изъ нѣсколькихъ сотенъ лѣсныхъ дачъ лѣснымъ вѣдомствомъ изслѣдовано только пять, остальные-же не только не изслѣдованы, но даже и не обмежеваны, а эта работа можетъ сократить площадь лѣсовъ на половину. Въ 1911 году начались въ Перовскомъ лѣсничествѣ работы таксаціонной партіи по изслѣдованію и устройству наиболѣе цѣнныхъ лѣсовъ.

Въ Ташкентскомъ уѣздѣ находятся почти исключительно горныя породы лѣсовъ: арча, орѣхъ, береза и пр., въ Чимкентскомъ и Аулиеатинскомъ—горныя, прирѣчныя и степныя: арча, ель, тополь, саксауль и проч., въ Перовскомъ, Казалинскомъ уѣздахъ и Аму-Дарьинскомъ отдѣлѣ—степныя и прирѣчныя: саксауль, тополь и другіе.

Картина лѣсохраненія видна изъ слѣдующей таблицы:

Лѣсничества:	Число стражи.	Площадь охраняем. лѣсовъ (въ десятинахъ) приходящаяся	
		На всю стражу	На 1-го человѣка
Сырѣ-Дарьинское . . . . .	3	1000	333
Ташкентское . . . . .	23	147657	6420
Туркестанское . . . . .	35	1613000	46085
Аулиеатинское . . . . .	34	460000	13509
Перовское . . . . .	48	3209992	66875
Казалинское . . . . .	20	1738600	86930
Аму-Дарьинское . . . . .	28	2753600	98343
Чимбайское . . . . .	21	2866400	136495
Въ среднемъ на одно лѣсничество приходится . . . . .	19	1598781	84146

Третья часть стражи получаетъ содержанія по 420 руб. въ годъ, остальные по 360 руб.

Къ концу года количество стражи нѣсколько увеличено.

Изъ этой таблицы видно, что только въ двухъ лѣсничествахъ подь силу человѣку хранить довѣренный ему лѣсъ; во всѣхъ-же остальныхъ лѣсничествахъ охрана не имѣетъ почти никакого значенія.

При крайне примитивномъ способѣ эксплуатаціи лѣсовъ въ доходъ казны въ 1912 году поступило отъ продажи лѣса 523273 руб., тогда какъ въ 1911 г. поступило 519980 руб., въ 1910 г.—317800 руб., въ 1909 г.—214001 руб., а въ 1908 г. 178,5 тыс. руб.

Кромѣ того, лѣсничества даютъ казнѣ и другого рода доходы, такъ называемые побочные, но это уже доходы не собственно отъ лѣса, а, главнымъ образомъ, отъ пастбы скота въ казенныхъ лѣсахъ и проч. поступления.

Вотъ точныя цифры доходовъ по лѣсничествамъ за 1912 годъ, сравнительно съ 1911 годомъ:

Названіе лѣсничества:	П о с т у п и л о :					
	въ 1911 г.		въ 1912 г.		+или—	
	РУБ.	К.	РУБ.	К.	РУБ.	К.
Ташкентское . . . . .	25825	12	27527	73	+1702	61
Туркестанское . . . . .	26836	41	21081	40	--5755	01
Ауліеатинское . . . . .	26807	02	15441	49	-11365	53
Перовское . . . . .	443933	38	472959	48	+29026	10
Казалинское . . . . .	11354	87	14187	20	+2832	33
Аму-Дарьинское . . . . .	31256	72	13335	01	-17921	71
Чимбайское . . . . .	20192	57	11102	48	--9090	09
Итого . . . . .	586206	09	575634	79	-10571	30

Вообще говоря, недостаточность надзора въ связи съ огромностью лѣсничества—большой минусъ въ лѣсномъ

дѣлѣ Сыръ-Дарьинской области. Послѣ пастьбы скота — это второе главное условіе, способствующее разрѣженію лѣсовъ, каковое явленіе теперь наблюдается въ области повсемѣстно. Однако, для нормальнаго состоянія лѣсовъ недостаточно еще уничтожить пастьбу скота по молодой поросли лѣса и довести лѣсную стражу до необходимаго количества. Дѣло въ томъ, что не вездѣ лѣса даютъ естественный подростъ. Въ этихъ случаяхъ необходимы искусственныя культуры лѣса, а онѣ нигдѣ въ области не производятся, кромѣ специально-культурнаго лѣсничества. Между тѣмъ искусственной культурой лѣса возможно было-бы не только поддержать количественное значеніе лѣсовъ, но и придать имъ не существующую въ данное время цѣнность — содержаніе породъ, пригодныхъ для строительныхъ цѣлей.

Въ заключеніе слѣдуетъ сказать, что для предупрежденія превращенія области въ песчаную пустыню, необходимо немедленно же изслѣдовать какъ горныя, такъ и степныя лѣса, и, не смущаясь тѣмъ, что горныя ущелья и пограничныя съ песками полосы давно безлѣсны, считать ихъ лѣсной почвой, на которой необходимо производить искусственное лѣсонасажденіе. Изъ остальныхъ лѣсовъ устроить дачи для эксплуатационныхъ цѣлей на правильныхъ, научныхъ основаніяхъ, къ чему, какъ сказано выше, хотя уже и приступлено, но въ недостаточной степени.

---

## Горное дѣло.

Минеральными ископаемыми область хотя и богата, но мѣсторожденія ихъ почти совершенно не эксплуатируются, причиной чего являются, главнымъ образомъ, плохіе пути сообщенія, соединяющіе мѣсторожденія эти съ населенными пунктами и желѣзной дорогой, а также ихъ отдаленность и малая доступность.

При такихъ условіяхъ, несмотря на громадныя богатства, скрытыя въ нѣдрахъ земли, горное дѣло въ области находится только лишь въ зачаточномъ состояніи.

Изъ числа минеральныхъ ископаемыхъ въ очень ограниченныхъ размѣрахъ производилась добыча каменного угля, котораго получено всего 100 тысячъ пудовъ, соли — 214,4 тысячъ пудовъ, алебастра—5 тысячъ пудовъ, извести — 8 тыс. пуд., золота—78 золотниковъ. Добычи мѣди въ 1912 г. не производилось.

Болѣе подробныя свѣдѣнія о состояніи горнаго дѣла области за 1912 г. приведены въ слѣдующей таблицѣ.

Названіе владѣльцевъ шахтъ, рудниковъ, соляныхъ копей, горныхъ заводовъ и т. д.	Мѣсто производства промысла.	Число рабоч.		Количество добытаго продукта. Пудовъ.	Продажная цѣна пуда на копи.	На какую сумму продано продуктовъ и издѣлій. Рубли.
		Въ копи.	На поверхности.			
<b>I. Каменноугольныя копи.</b>						
Татариновская — Рудометкина . . . . .	Чимкентскій уѣздъ	4	4	50000	20	10000
Ленгеро-Ольгинская — Н. П. Савинковой . .	Чимкентскій уѣздъ	10	6	50000	10	5000
		—	—	100000	—	15000

<b>II. Мѣдные рудники.</b>				
Карамкульскій — Горнаго Инженера Бацевича . . . . .	Ташкентск уѣздъ	Работы не производились согласно отсрочки Горнаго Департамента отъ 23/IX 1912 г. № 1177.		
Джурджуракскій — его- же . . . . .				
<b>III. Соляные источники.</b>				
Оз. Айнакенъ — аренд. Токбергеновъ . . . . .	Аулиеат. у.	— 10	38000	5 1900
Оз. Арыкъ-Балыкъ — аренд. Сеидъ-Вали Тю- ряевъ . . . . .	»	— 1	3000	3 90
Оз. Кукъ-Али-Кенъ — аренд. киргизы Чимк. уѣзда . . . . .	Чимкент. у.	— —	2560	4 102
Оз. Карикенъ — аренд. киргизы Чимк. уѣзда.	»	— —	37500	4 1500
Оз. Джаманъ-Клычъ — аренд. Омаръ-Али Мул- ладжановъ . . . . .	Казалин. у.	— 18	133350	3 2667
Оз. Чумышъ - Куль — аренд. Омаръ-Али Мул- ладжановъ . . . . .	»	Свѣдѣній не доставлено.		
М. Буръ-Тене . . . . .	Чимкент. у.	}	Свѣдѣній не доставлено.	
» Кара-Чикъ . . . . .	»			
» Кара-Ташъ . . . . .	»			
» Сакъ-Кулы . . . . .	Аму-Дар.отд.			
» Мешекли . . . . .	»	— 49	214410	— 6259
<b>IV. Алебастръ (ганчъ).</b>				
Близъ ст. Кауфманской.	Ташкент. у.	Свѣдѣній не доставлено.		
Буръ-Тебе . . . . .	Чимкент. у.	— 2	5000	15 750
» » . . . . .	Казалин. у.	Свѣдѣній не доставлено.		
<b>V. Известь.</b>				
Барачикъ . . . . .	Чимкент. у.	— 4	8000	20 1600
Хякъ-Тау . . . . .	Аму-Дар.отд.	}	Свѣдѣній не доставлено.	
Около ст. Келесъ . . . . .	Ташкент. у.			
<b>VI. Золотые прииски.</b>				
Адамъ-Ташскій (Аурах- матскій) — Николаи . . . . .	Ташкент. у.	— 15	78	золотниковъ.

## Фабрично-заводская промышленность.

Сырѣ-Дарьинская область есть не болѣе какъ обширный рынокъ сырья и, въ то-же время, мѣсто для сбыта произведеній русскихъ фабрикъ и заводовъ. Такое положеніе дѣла будетъ, вѣроятно, продолжаться еще долго, такъ какъ невозможно ожидать, чтобы сартъ, — являющійся болѣе важнымъ элементомъ для развитія промышленности, послѣ вѣкового угнетенія, такъ скоро оживился бы въ послѣдніе 30—40 лѣтъ и проявилъ промышленную дѣятельность, которая могла-бы конкурировать съ европейскими фабриками и заводами.

Все, что до сего времени сдѣлано для поднятія уровня промышленности обрабатывающей и эксплуатаціи естественныхъ богатствъ, — сдѣлано Правительствомъ и нѣкоторыми русскими предпринимателями. Они ввели и вводятъ улучшенные сорта хлопка, винограда, табаку и проч., устроили винодѣліе и винокуреніе, положили начало горнозаводской промышленности, рыболовству, садоводству, пчеловодству и улучшенныхъ сортовъ кожъ. Также благодаря исключительно русскимъ улучшились очень многія техническія производства туземцевъ: появились, на примѣръ, хорошіе мастера — каменьшики, штукатуры, лѣпщики, сто-

ляры, плотники и проч. Если же сами русскіе еще не создали большого числа фабрикъ и заводовъ, то главную роль въ этомъ отношеніи играетъ относительная молодость Туркестана, какъ колоніи, и трудность конкуренціи съ установившеюся промышленностью метрополіи, сбывающей сюда свои фабрикаты.

Фабрично-заводская промышленность по прежнему не занимаетъ въ области того высокаго положенія, какое она могла-бы имѣть при наличіи благопріятныхъ для нея условій, т. е., богатству области разными сырыми продуктами земледѣлія, скотоводства, виноградарства, плодоводства и минеральными ископаемыми. Причинами сравнительно слабаго развитія мѣстной обрабатывающей промышленности служатъ недостатокъ мѣстныхъ капиталовъ, дороговизна кредита и рабочихъ рукъ, а также и плохое состояніе путей сообщенія между населенными пунктами, богатыми тѣмъ или инымъ сырьемъ и ископаемыми.

Количество фабрично-заводскихъ предпріятій, дѣйствовавшихъ въ области, увеличившись, по сравненію съ 1911 г., на 11, достигло цифры 263, съ 5202 чел. рабочихъ. Общая же производительность всѣхъ фабрикъ и заводовъ въ 1912 году, сравнительно съ 1911 г., повысилась на 60<sup>0</sup>/<sub>0</sub>, достигнувъ 31881,6 тысячъ рублей, вслѣдствіе, главнымъ образомъ, повышенія урожая хлопка и хлѣбовъ.

Изъ отдѣльныхъ видовъ обрабатывающей промышленности въ въ 1912 году замѣчалось повышеніе производительности мукомольныхъ мельницъ и хлопкоочистительныхъ заводовъ, первыхъ почти въ три, а вторыхъ въ два раза.

Нижеприводимыя данныя, собранныя Областнымъ

Механикомъ, даютъ представленіе о фабрично-заводской промышленности области за 1912 г.

Названіе промыш- ленныхъ заведен.	Гдѣ заведенія находятся.	Число заводовъ.	Количество производства.	Стоимость производства.	Число рабочихъ.	Заработокъ рабочихъ.
				Въ рубл.		Въ рубл.
Хлопкоочиститель- ные заводы.	въ Ташкентѣ.	7	Хлопка вол. 928887 п. 35 ф.	4580551	360	68514
» »	»	»	Хлопков. сѣм. 735601 п. 25 ф.	294240		
» »	въ Ташк. уѣз.	8	Хлопка вол. 335436 п. 18 ф.	4696110	432	73253
» »	»	»	Хлопков. сѣм. 754731 п. 35 ф.	291892		
» »	въ Чимкентѣ.	5	Хлопка вол. 70500 п.	916500	80	9300
» »	»	»	Хлопков. сѣм. 152750 п.	68737		
» »	въ Туркестанѣ	3	Хлопка вол. 22500 п.	292500	51	7000
» »	»	»	Хлопков. сѣм. 48750 п.	24375		
» »	въ А.-Дар. отд.	19	Хлопка вол. 210000 п.	2630000	300	51000
» »	»	»	Хлопков. сѣм. 455000 п.	227500		
Всего . . . . .	. . . . .	42	Хлопка вол. 967324 п. 13 ф.	13115661	1223	209067
» . . . . .	. . . . .	»	Хлопков. сѣм. 2146833 п. 20 ф.	906745		
Заводы по выра- боткѣ пластовой ваты изъ старья.	въ Ташкентѣ.	5	Пласт. ваты 12500 п.	87500	30	8700
Маслобойные за- воды . . . . .	въ Ташкентѣ.	2	Хлопк. масла 39602 п.	158500	35	11000
			Жмыха 75000 п.	30000	—	—
			Шелухи 125000 п.	25000		



Маслобойные за- воды . . . . .	въ П.-Алекс.	1	Масло 49218 п. Жмыха 94500 п. Шелухи 157500 п.	221584 47250 31500	37	9300
Типографіи и ли- тографіи . . . . .	въ Ташкентѣ.	7	Разныя типо- графскія и ли- тографскія из- дѣлія . . . . .	420000	320	160000
Чугунно-литейныя мех. и кот. завод.	въ Ташкентѣ.	19	Чугуна, мѣди и желѣза . . .	600000	400	80000
Известковыя про- изводства . . . . .	въ Ташкент- скомъ и Чим- кентск. уѣзд.	2	150000 п.	45000	20	6000
Цементный заводъ	въ Ташкентѣ.	1	75000	37500	50	16000
Кирпичные заводы	въ Ташкентѣ.	10	15000000 ш.	360000	500	45000
» »	въ Перовскѣ.	9	2500000 ш.	50000	70	6000
» »	въ Ауліата.	6	2200000 ш.	36600	85	5200
» »	въ Чимкентѣ.	7	2250000 ш.	45000	100	7000
» »	въ Казалинскѣ.	3	900000 ш.	18000	50	1800
Кишечно-мочный заведенія . . . . .	въ Ташкентѣ. въ Чимк. уѣзд.	2 1	452457 ш. 70000 ш.	89300 14000	60 6	18000 1300
Фабрика обуви, бѣ- лья и обмундиро- ванія . . . . .	въ Ташкентѣ.	1	170000 паръ. 400000 ш.	1142000 1200000	100 600	45000 70000
Кожевенные завод.	въ Ташкентѣ.	25	120000 кожъ.	1200000	200	60000
» »	въ Чимк. уѣзд.	7	10000 кожъ.	100000	37	10200
» »	въ Перовскомъ	1	3000 кожъ.	29000	10	3000
» »	въ Ауліат. у.	5	12000 кожъ.	120000	40	9700

Мыловаренн. завод.	въ Ташкентѣ.	10	200000 п.	600000	120	30000
» »	» Перовскѣ.	12	40000 п.	120000	50	80000
» »	» Казалинскѣ					
» »	» Чимкентѣ.					
» »	» Ауліата.					
» »	» Аму-Дарь- инскомъ отд.					
Утилизационный заводъ . . . . .	въ Ташкентѣ.	1	Разной кровя- ной муки до 30000 п.	9000	10	4000
Краско-терочныя заведенія . . . . .	въ Ташкентѣ.	3	50000 п. разныхъ крас.	420000	40	15000
Мукомольныя вальцовыя мель- ницы . . . . .	въ Сыръ-Дарь- инской област.	16	3200000 п.	6400000	240	75000
Рисоочистительныя заводы . . . . .	въ Ташкентѣ и уѣздѣ . . .	8	350000 п. рису.	1050000	70	21000
Макаронная фа- брика . . . . .	въ Ташкентѣ.	1	7000 п.	21000	10	2400
Кондитерскія и кон- фектныя фабри- ки . . . . .	въ Ташкентѣ.	10	. . . . .	600000	200	60000
Колбасныя заведе- нія . . . . .	въ Ташкентѣ.	7	. . . . .	210000	40	12250
Сыроваренное за- веденіе . . . . .	въ Ауліатин. уѣздѣ . . . . .	1	1000 п.	17000	4	1200
Скотобойное заве- деніе . . . . .	въ Ташкентѣ.	1	Свѣдѣній нѣтъ.			

Минеральных водъ . . . . .	въ области .	12	50000 в.	100000	50	12000
Винокуренн. зав.	въ Ташкентѣ.	1	Не работалъ.			
Водочныхъ завод.	въ Ташкентѣ.	3				
» »	въ Аулиеата.	1	Свѣдѣній нѣтъ.			
Винодѣльн. завод.	въ Ташкентѣ.	4	98000 в.	490000	94	3700
Пивоваренн. завод.	въ Ташкентѣ.	4	450000 в.	900000	200	90000
» »	Казалинскѣ .	1	12000 в.	24000	16	4000
» »	Перовскѣ . .	1	22000 в.	44000	20	8000
» »	Аулиеата . .	2	17000 в.	34000	18	6000
» »	въ П.-Александровскѣ . .	1	6000 в.	12500	7	2000
Сахарный заводъ.	въ Ташкентск. уѣздѣ . . . .	1	Не работалъ.			
Табачныя фабрик.	въ Ташкентѣ.	3				
» »	въ Аулиеата .	2	Свѣдѣній нѣтъ.			
Сантонинный за- водъ . . . . .	въ Чимкентѣ.	1	2500 п.	500000	50	12000
Всего . . . . .	. . . . .	263	. . . . .	31881640	5202	1173417

## Кустарные промыслы.

По причинѣ многовѣковой замкнутости и обособленности края, а также вслѣдствіе отсутствія въ немъ фабрикъ и заводовъ, вся потребность въ домашнемъ обиходѣ туземнаго населенія удовлетворялась ручной обработкой матеріаловъ и выдѣлкой изъ нихъ предметовъ жизненнаго обихода населенія. Поэтому кустарныхъ промысловъ въ области, а главнымъ образомъ въ Ташкентѣ, — сравнительно много и большинство изъ нихъ достигло весьма значительнаго совершенства въ производствѣ не только съ практической стороны, но даже до извѣстной степени и съ художественной. Сѣдла, сундуки, халаты, повозки, кожи, обувь, гончарныя издѣлія, разнообразныя издѣлія изъ дерева и металловъ, ковры, бумажныя, шелковыя и шерстяныя ткани, валяныя издѣлія и т. п. — все это выходитъ изъ мастерскихъ кустарей.

Скотоводы — кочевники, жизнь которыхъ проходитъ въ условіяхъ натурального хозяйства, дѣлаютъ сами для себя переносныя жилища и всю ихъ обстановку. Паласы и кошмы, разстилаемые на землѣ и замѣняющіе мебель, большая часть одежды, мѣшки, въ которые укладывается имущество при перекочевкѣ, веревки, обувь, сбруя и проч. — все это не покупается кочевникомъ, но изготовляется имъ и его семьею. Однако, эти издѣлія кочевниковъ начинаютъ все чаще служить и предметомъ торговли. Крупные промышленные центры высылаютъ уже и кочевникамъ

фабричныя бумажныя и шелковыя ткани и одежды, вытѣсняющія своей дешевизной кустарныя издѣлія. Въ связи съ послѣднимъ обстоятельствомъ, въ нѣкоторыхъ кустарныхъ производствахъ теперь замѣчается застой и упадокъ.

Такъ, напримѣръ, за послѣднее время значительно палъ ткацкій промыселъ, нуждающійся въ улучшенныхъ ручныхъ ткацкихъ станкахъ, такъ какъ при возникшей конкуренціи съ фабричными матеріалами, туземныя ручныя ткани не имѣютъ уже прежняго сбыта. А между тѣмъ мѣстныя матеріи такъ хороши по своей выдѣлкѣ и дешевизнѣ, а главное—прочности, что онѣ имѣютъ спросъ и на европейскихъ рынкахъ, вслѣдствіе чего и составляютъ нѣкоторую долю вывозной торговли области.

Первое мѣсто среди отраслей кустарной промышленности въ области принадлежатъ производству издѣлій изъ шерсти, какъ составляющихъ необходимую принадлежность каждаго туземнаго жилья. Среди послѣднихъ главнѣйшимъ надо признать кошмы, имѣющія обширное примѣненія какъ у кочевого, такъ и у осѣдлаго населенія. Производствомъ кошмъ занимаются преимущественно женщины-киргизки. Среди другихъ издѣлій изъ шерсти слѣдуетъ отмѣтить мѣшки (котъ), веревки, арканы, войлочные мягкія шляпы и т. п. Важное значеніе имѣетъ кожевенное и скорняжное производства. Кустари кожевники и скорняки выдѣлываютъ разнообразныя предметы домашняго обихода: шубы, бараньи шапки, мѣшки для воды и кумыса, обувь и т. п. Изъ древодѣльныхъ производствъ теперь распространены тѣ, которыя имѣютъ цѣлью изготовленіе предметовъ, примѣняемыхъ въ домашнемъ быту, какъ-то: вилы, ложки, деревянныя части сѣделъ, туземныя сундуки—«яхтанъ», гребни, двери для юртъ, нерѣдко богато разукрашенныя рѣзбой. Наконецъ, нельзя не отмѣтить

производства арбъ, представляющихъ исконный типъ мѣстной повозки, изготовленіемъ которыхъ занято большое число рукъ. Изъ другихъ видовъ кустарной промышленности можно указать на производство глиняной посуды, широко распространенной среди осѣдлыхъ туземцевъ, въ виду ея дешевизны, изготовленіе мѣдной посуды, шитье халатовъ и толстыхъ ватныхъ сартовскихъ одѣялъ. Приведенными главнѣйшими промыслами не исчерпываются всѣ виды кустарной промышленности, отличающейся большимъ разнообразіемъ и имѣющей крупное значеніе въ жизни области, но чтобы мѣстные кустари могли идти за требованіями вѣка и конкурировать съ фабричными произведеніями, нужно внести въ ихъ работы новую живую струю и оказать помощь матеріальную и культурную. Несомнѣнно, главнымъ факторомъ поддержки кустарей явилась-бы своевременная ссуда на пріобрѣтеніе необходимыхъ матеріаловъ и расширеніе производства. Вторымъ факторомъ, тоже очень важнымъ, нужно считать объединеніе однородныхъ кустарей въ кооперативы, для сбыта продуктовъ производства на болѣе выгодныхъ началахъ, минуя посредничества скупщиковъ.

Подвести итоги современнаго состоянія кустарныхъ промысловъ почти не представляется возможнымъ, за неимѣніемъ вѣрныхъ соответствующихъ данныхъ.

Приблизительное же число кустарныхъ заведеній, занятыхъ на нихъ рабочихъ и ихъ заработокъ, по даннымъ уѣздной и городской администраціи, за 1912 годъ по уѣздамъ показаны въ приложеніи № XXIX.

---

## Т о р г о в л я.

Сырѣ-Дарьинская область отпускаетъ на внутренніе рынки Россіи почти исключительно сырые и полуобработанные продукты земледѣлія и скотоводства, какъ-то: хлѣбъ, хлопокъ, кожи, шерсть, рыбу, фрукты, скоть и проч. Изъ Европейской же Россіи ввозится: мануфактура, сталь, желѣзо, мѣдь и издѣлія изъ нихъ, сахаръ, чай, бакалейные и галантерейные товары и прочіе фабрикатъ.

Въ области самымъ важнымъ центромъ мѣстной торговли служитъ городъ Ташкентъ, куда товары привозятся оптовыми торговцами, а затѣмъ уже скупаются розничными торговцами и сбываются послѣдними не только во всѣ уѣзды области, но и въ сосѣднія области. Почти вся мѣстная торговля сосредоточена въ рукахъ туземцевъ-сартовъ и евреевъ.

Однимъ изъ важнѣйшихъ факторовъ, тормозящихъ мѣстную торговлю въ отношеніи скорости товарооборота, является отсутствіе удовлетворительныхъ подъѣздныхъ путей сообщенія, какъ къ желѣзной дорогѣ, такъ и между населенными пунктами области. Это обстоятельство значительно удорожаетъ стоимость какъ вывозимыхъ, такъ и ввозимыхъ товаровъ, вслѣдствіе дороговизны провозной платы до отдаленныхъ населенныхъ мѣстъ области. Изъ числа же случайныхъ явленій, положительно или отрицательно отражающихся на общемъ балансѣ мѣстной торговли,—надо указать на значительную зависимость послѣдняго отъ результатовъ урожая хлопка въ Туркестанскомъ краѣ.

Несмотря на хорошій урожай хлопка и хлѣбовъ и на улучшение въ скотоводческихъ хозяйствахъ, торговый балансъ области поднялся надъ уровнемъ предшествовавшихъ лѣтъ лишь въ незначительной степени и ясно обнаружилось, что примитивное неустойчивое хозяйство туземца, даже въ богатомъ Туркестанѣ, пошатнувшееся въ неурожайный годъ, съ большими усиліями и въ теченіе лишь нѣсколькихъ лѣтъ доходить до прежней нормы. Недостатокъ денегъ у населенія даже на обсѣменение полей, по необходимости сопровождался въ первую половину года значительнымъ пониженіемъ спроса на мануфактуру, которая вяло двигалась въ степь и кишлаки мѣстнаго населенія. Въ связи съ общероссійскимъ мануфактурнымъ кризисомъ, это обстоятельство тягостно отразилось на продавцахъ обычнаго товара: весною начались банкротства протесты векселей, неплатежи. Крупныя формы Европейской Россіи по необходимости начали сокращать кредитъ мѣстнымъ торговцамъ, замедливъ и безъ того небыстрый темпъ торговой дѣятельности. Все это произошло по той причинѣ, что въ это время покупательная способность населенія, особенно кочевого, стояла на довольно низкомъ уровнѣ, сравнительно съ предшествовавшими годами.

Благодаря хорошему урожаю хлопка и благопріятнымъ результатамъ скотоводческихъ хозяйствъ во второй половинѣ года, дѣло поправилось и, какъ оказалось, Сыръ-Дарьинская область отпустило на внутренніе рынки Европейской Россіи свои сырые и лишь полуобработанные продукты земледѣлія и скотоводства въ значительно большемъ количествѣ, нежели въ прошломъ году.

Значительное увеличеніе вывоза, въ свою очередь, вызвало и большій, сравнительно съ предшествовавшимъ годомъ, приливъ въ область фабрикатовъ отечественной

промышленности, особенно сахара, чая, желѣза, стали и издѣлій изъ нихъ. Только мануфактуры было ввезено на 75400 пудовъ меньше, что объясняется переполненіемъ мѣстныхъ рынковъ мануфактурнымъ товаромъ еще въ предшествовавшей тяжелой годъ, когда образовались значительные остатки товара на складахъ.

Вѣрное представленіе о товарообмѣнѣ Сыръ-Дарьинской области за 1912 г. даютъ нижеслѣдующія данныя о ввозѣ и вывозѣ товаровъ въ предѣлахъ области по Ташкентской ж. д. (Свѣдѣній о ввозѣ и вывозѣ по Средне-Азіатской ж. д., къ сожалѣнію, не получено).

Огнравлено (вывезено).	Наименованіе грузовъ.	Прибыло (ввезено).
Всѣми ст. по уч. Конту-Ташк.		На всѣ ст. уч. Конту-Ташк.
Въ Европ. Россію, въ томъ числѣ на ст. сво- ей дороги.		Изъ Европ. Россіи, въ томъ числѣ со ст. сво- ей дороги.
Пудовъ.		Пудовъ.
101743	Мануфактурный товаръ . . . . .	590652
186657	Желѣзо, сталь, издѣлія изъ нихъ . . . . .	921883
2470	Мѣдь, издѣлія изъ нея . . . . .	4460
190655	Лѣсъ, деревянные издѣл. . . . .	1755604
264806	Кожи невыдѣланныя . . . . .	41349
27244	» выдѣланныя . . . . .	51847
313402	Шерсть овецья . . . . .	42716
107339	» верблюжья . . . . .	11598
97595	Овчины, мѣха . . . . .	12093
1032069	Хлопокъ . . . . .	281705
2154	Смола, деготь . . . . .	17829
11186	Керосинъ . . . . .	583766
1207	Свѣчи . . . . .	5736
4106	Спички . . . . .	27752
14248	Табакъ . . . . .	48334
8757	Чай . . . . .	108466
41605	Сахаръ . . . . .	726412
968287	Рисъ . . . . .	130144
1132579	Пшеница . . . . .	638222



64808	Остальные хлѣбные злаки . . . . .	887557
428953	Фрукты . . . . .	74765
160090	Водки, вина и другіе напитки . . . . .	156791
2087	Скотъ крупный рогатый (головъ) . . . . .	1487
1825750	Рыба . . . . .	141518
825897	Сѣмя хлопковое . . . . .	157876
3404	Нефтяные остатки . . . . .	767249
1602	Патока картофельная . . . . .	32275
10206330	Всѣ остальные грузы, въ т. числѣ хлѣбные (мукой), дрова и пр. . . . .	12261726
18024943	В с е г о . . . . .	20480325

## ПОДАТИ и ПОВИННОСТИ.

### Окладные сборы.

Государственный поземельный налогъ, кибиточная подать и земскій сборъ съ русскаго и туземнаго населенія области поступили въ отчетномъ году своевременно и безнедоимочно, за исключеніемъ одного Ташкентскаго уѣзда, по которому недоборъ податей къ 1 января 1913 года составилъ 18<sup>0</sup>/<sub>0</sub> общей суммы всѣхъ окладовъ отчетнаго года.

Въ общемъ, отъ населенія поступило податей и сборовъ по окладу отчетнаго года 2112042 рубля, изъ которыхъ 1,916,830 руб.—съ земледѣльческаго и скотоводческаго населенія, а остальные 195212 руб. составляютъ государственный налогъ съ городскихъ недвижимыхъ имуществъ и двухпроцентный сборъ съ фабрично-заводскихъ предприятий и мельницъ. Несвоевременный взносъ остальныхъ 172869 руб., причитавшихся къ поступленію съ сельскаго населенія почти только одного Ташкентскаго уѣзда, объясняется отчасти чрезмѣрнымъ обложеніемъ податями богарныхъ и необрабатываемыхъ земель осѣдлаго туземнаго населенія этого уѣзда, объ урегулированіи котораго уже возбуждено надлежащее ходатайство въ законодательномъ порядкѣ, а главное—недоборъ числится на земляхъ, отъ которыхъ населеніе отказалось и которыя хотя и приняты уже въ казну, но еще не исключены изъ оклада.

Подробныя данныя объ окладѣ, поступленіи и недоимкахъ податей, налоговъ и земскаго сбора по уѣздамъ области за 1912 г. приведены на стр. приложенія, въ концѣ сего «обзора».

---

## Акцизные сборы.

Въ 1912 году сборы эти поступили въ суммѣ 1462882 р. 38 к., менѣе предыдущаго года на 86893 руб. 5 коп. Въ частности, уменьшеніе сборовъ въ 1912 году, сравнительно съ 1911 г., дали слѣдующія статьи: акцизъ съ вина и спирта на 70920 руб. 16 коп. и съ пива на 3821 руб. 55 коп., что вызывалось случайными причинами. Паденіе акциза съ сахара произошло вслѣдствіе закрытія Каунчинскаго сахарнаго завода.

Вообще поступленіе акцизныхъ сборовъ по всѣмъ статьямъ, обложеннымъ алцизомъ, въ 1912 году являлось нормальнымъ. Только акцизъ съ табака съ каждымъ годомъ все уменьшается. Въ 1912 году уменьшеніе этихъ сборовъ съ табака, по сравненію съ 1911 г., выразилось суммой въ 6921 руб. 29 коп.

Уменьшеніе акцизныхъ сборовъ съ табака объясняется постепеннымъ сокращеніемъ производства табака и папирозъ мѣстными фабриками и совершенной ликвидаціей нѣкоторыхъ изъ нихъ, въ виду невозможности конкурировать съ издѣліями табачныхъ фабрикъ Европейской Россіи.

Патентнаго сбора въ 1912 году поступило 123492 руб. 20 коп., болѣе предыдущаго года на 18188 руб. 95 коп.

Нижеприведенная таблица показываетъ поступленіе акцизнаго и патентнаго сборовъ по Сыръ-Дарьинской обл. за 1912 г., сравнительно съ 1911 г.

Наименованіе доходѣвъ.	П о с т у п и л о.			
	Въ 1912 г.		Въ 1911 г.	
	Рубли.	Коп.	Рубли.	Коп.
Общаго акциза съ вина и спирта .	1180585	13	1251505	29
Дополнительн. акциза съ водочныхъ издѣлій . . . . .	13628	20	7425	—
Акциза съ пива . . . . .	120409	90	124231	45
»    » табака . . . . .	20208	77	27130	06
»    » сахара . . . . .	74	38	27507	73
»    » папир. гильзъ, рѣз. па- пир. бум. . . . .	4485	80	6674	65
Итого . . . . .	1339392	18	1444474	18
ПАТЕНТНАГО СБОРА:				
Съ сахарныхъ и рафинадныхъ за- водовъ . . . . .	207	20	150	—
Съ заводовъ и заведеній для вы- дѣлки и продажи питей и дрож- жей . . . . .	91163	—	75181	—
Съ фабрикъ и заведеній для при- готовленія и продажи табака .	32082	—	29855	25
Съ гильзовыхъ фабрикъ и заведе- ній . . . . .	40	—	117	—
Итого . . . . .	123492	20	105303	25
Всего . . . . .	1462884	38	1549777	43

## Оброчныя статьи.

Въ Сыръ-Дарьинской области къ концу 1912 года числилось 64 земельных оброчныхъ статей и 30 неземельныхъ.

Земельныя оброчныя статьи въ области представляютъ собой большей частью малоцѣнные неорошаемые участки, оставшіеся въ пользованіи казны: 1) какъ излишекъ послѣ устройства и утвержденія зе туземнымъ населеніемъ государственныхъ земель, бывшихъ до того въ безсрочномъ пользованіи населенія; 2) какъ изъятые изъ пользованія населенія по добровольному ихъ отказу въ пользу казны; 3) какъ земельные участки при бывшихъ почтовыхъ станціяхъ упраздненнаго Оренбургъ-Ташкентскаго тракта. Къ послѣдней категоріи, самой многочисленной, относятся всѣ статьи Чимкентскаго и Казалинскаго уѣздовъ. Исключеніемъ является оброчная статья «Капламбекъ», представляющая большую цѣнность, какъ по качеству своихъ поливныхъ земель, пригодныхъ для цѣнныхъ культуръ, такъ и по разнообразію угодій и близости къ желѣзной дорогѣ и городу Ташкенту. Имѣніе «Капламбекъ» предполагается отвести подъ устройство опытныхъ полей Д-та Земледѣлія.

Неземельныя статьи представляютъ собою: 1) добычу ископаемыхъ (камня, алебаstra и пр.), 2) права на сборъ головокъ цитварной полыни, 3) зданія бывшихъ почтовыхъ станцій и 4) паромныя переправы въ Аму-Дарьинскомъ отдѣлѣ. Наибольшую доходность приносятъ казнѣ неземельныя статьи, изъ которыхъ на первомъ мѣстѣ стоитъ

сборъ дармины (головокъ цитварной полыни), затѣмъ переправы и, наконецъ, каменоломни.

Системы полеводства на земельныхъ статьяхъ не установлено, такъ какъ въ Туркестанѣ это не играетъ существенной роли, а въ особенности на неполивныхъ земляхъ, на которыхъ сѣется почти исключительно одна пшеница.

Водоснабженіе имѣетъ лишь оброчная статья «Капламбекъ» и сады въ Аму-Дарьинскомъ отдѣлѣ; остальные не орошаются.

Оброчныя статьи не устроены и не оцѣнены, вслѣдствіе неимѣнія для этого какихъ-либо средствъ. Многія изъ оброчныхъ статей изслѣдуются переселенческимъ управленіемъ въ цѣляхъ образованія изъ нихъ переселенческихъ участковъ.

Большинство оброчныхъ статей для мѣстнаго населенія и для казны большого значенія не имѣютъ, исключая имѣніе «Капламбекъ» и неземельныя статьи. Арендаторами земельныхъ статей являются большею частью туземцы земледѣльцы, а изъ числа русскихъ—переселенцы. Неземельныя же статьи арендуются преимущественно туземными и русскими коммерсантами. Статьи сдаются большею частью безъ торговъ, хозяйственнымъ способомъ, по той причинѣ, что многія статьи расположены въ безлюдныхъ степяхъ и привлекаютъ лишь единичныхъ сѣмщиковъ. Кромѣ того, обычно статьи сдаются только на одинъ годъ, арендаторы же предпочитаютъ брать статьи на болѣе продолжительный срокъ. По тѣмъ же причинамъ 30 статей не нашли вовсе сѣмщиковъ въ 1912 году. Часть статей (бывшія почтовые станціи) предназначена къ ликвидаціи, посредствомъ продажи въ частную собственность.

Пространство и доходность казенныхъ оброчныхъ статей въ 1912 г. показаны въ слѣдующей таблицѣ:

Уѣзды и названіе оброчныхъ ста- тей.		Къ 1 января 1913 г. оставалось казенно- оброчныхъ статей.					
		Число статей.	Пространство въ десятинахъ.			Съ доходомъ (руб. коп.).	
			Всего.	Въ томъ числѣ:			
	Удобной.	Лѣса.		Неудобной.			
<i>Ташкентскій у.</i> Земельн. оброч. статьи:							
Неокладная . . .	9	2476	2257	51	167	5583 р. 85	
		1935 к.с.	2365	240	1730		
Неземельная:							
Неокладная . . .	10	449	24	—	425	8549 р. 50	
<i>Чимкентскій у.</i> Земельн. статьи:							
Неокладная . . .	12	6400	4825	—	1575	307 р. 35	
		2120	77	—	2043		
Неземельная:							
Неокладная . . .	5	86	—	—	86	16987 р. 15	
<i>Казалинскій у.</i> Земельн. статьи:							
Неокладная . . .	31	5839	4603	—	1236	1223 р. 57	
		1641	1505	—	136		
<i>Аулиеатин. у.</i> Земельная . . .							
Неземельная . . .	2	17	14	—	3	18 р. —	
		1056	912	—	144		
<i>А.-Дарьин. отд.</i> Земельн. статьи:							
Неокладная . . .	4	23	20	—	2	6 р. —	
		378	1028	—	1750		
Неземельная:							
Неокладная . . .	10	29	29	—	0	311 р. —	
		1556	519	—	1137		
Неземельная:							
а) сады . . . . .	2	17	15	—	1	331 р. —	
		672	1646	—	1156		
б) переправы . . .	9	—	—	—	—	8587 р. —	
<b>Итого зем. ст. . .</b>		<b>64</b>	<b>14764</b>	<b>11730</b>	<b>51</b>	<b>2983</b>	<b>7443 р. 77</b>
			1208	578	240	390	
<b>Итого незем. . .</b>		<b>30</b>	<b>576</b>	<b>60</b>	<b>—</b>	<b>515</b>	<b>54460 р. 65</b>
			1025	2344	—	1081	
<b>Всего по области</b>		<b>94</b>	<b>15340</b>	<b>11791</b>	<b>51</b>	<b>3498</b>	<b>61904 р. 42</b>
			2233	522	240	1471	

## Поземельно-податное дѣло.

Дѣйствующей нынѣ въ Ташкентскомъ уѣздѣ поземельно-податной комиссіею производились уже въ немъ, со времени учрежденія ея въ 1887 году, и по 1892 годъ, поземельно-податныя работы, при чемъ на планы снимались какъ утвержденныя на основаніи 255 ст. Мѣстнаго Положенія, за осѣдлымъ туземнымъ населеніемъ состоявшія въ постоянномъ потомственномъ владѣніи, пользованіи и распоряженіи земли ирригаціонныя, т. е. искусственно орошаемыя, а также богарныя или обрабатываемыя подъ орошеніе атмосферною влагою, такъ и вовсе необрабатываемыя, представляющія собою выгона и другія угоды или мѣстами, по естественной бесплодности, ни къ чему не пригодныя, какъ, наприм., песчаныя и каменистыя пространства, утесы, кручи, осыпи, овраги и проч., входившіе въ границы дачъ населенія.

Въ 1890 году Совѣтомъ Генераль-Губернатора было признано, что утвержденію за населеніемъ подлежатъ только земли ирригаціонныя, такъ какъ только къ этимъ будто-бы землямъ относится упомянутое въ приведенной выше 255 ст. названіе—«амляковыя земли», земли же богарныя и необрабатываемыя утвержденію за населеніемъ не подлежатъ, ибо и въ мусульманское правленіе краемъ земли эти не считались принадлежащими населенію. Вмѣстѣ съ этимъ прекращена была и съемка на планы земель двухъ послѣднихъ категорій. Такимъ образомъ, въ Ташкентскомъ



уѣздѣ признаны были утвержденными за населеніемъ лишь ирригаціонныя земли, земли же богарныя и необрабатываемыя не были полностью сняты на планы и не зарегистрированы за населеніемъ, какъ ему принадлежащія, а, напротивъ, относились къ числу государственныхъ. При такомъ положеніи дѣла, т. е., при не вполне оконченныхъ въ уѣздѣ поземельно-устроительныхъ работахъ, комиссія переведена была въ 1892 г. въ Самаркандскую область. Затѣмъ, въ 1900 году послѣдовало въ законодательномъ порядкѣ разъясненіе, что по ст. 255 Положенія, за населеніемъ, наравнѣ съ ирригаціонными землями, утверждаются также и богарныя и необрабатываемыя земли, находящіяся въ одинаковыхъ съ ирригаціонными условіяхъ пользованія, владѣнія и распоряженія.

По окончаніи во всѣхъ уѣздахъ Самаркандской области поземельно-податныхъ работъ, поземельно-податная комиссія, въ мартѣ мѣсяцѣ 1909 года, была переведена въ полномъ составѣ въ Сыръ-Дарьянскую область. Здѣсь ей, по распоряженію и. д. Главнаго Начальника края, предложено, согласно съ заключеніемъ Совѣта Генералъ-Губернатора, произвести дополнителныя работы въ Ташкентскомъ уѣздѣ, согласно закона 10 іюня 1900 года, по приведенію въ извѣстность принадлежащихъ населенію богарныхъ и необрабатываемыхъ земель, т. е., доснять на планы тѣ принадлежащія населенію богарныя и необрабатываемыя земли, съемка которыхъ въ первый періодъ работъ въ этомъ уѣздѣ была остановлена.

Въ настоящее время эта задача составляетъ главную работу комиссії, но вмѣстѣ съ этимъ ей поручено произвести попутно нѣкоторыя дополненія въ предшествовавшихъ работахъ, какъ, на примѣръ, земли цѣлыхъ сельскихъ обществъ, снятыя въ порядкѣ прежнихъ требованій по

каждому обществу въ одну дачу, распредѣляются, для удобства раскладокъ податей, по имѣющимся границамъ, на дачи селеній, входящихъ въ составъ тѣхъ обществъ; кромѣ того, изъ необрабатываемыхъ земель населенія выдѣляются лѣсные участки въ вѣдѣніе казеннаго вѣдомства; одновременно и богарныя земли, нанесенныя на планы прежней съемки общими площадями, безъ выдѣла отъ пролегающихъ въ нихъ необрабатываемыхъ земель, нынѣ инструментально выдѣляются отъ сихъ послѣднихъ, ибо та и другая категорія земель подлежитъ самостоятельному обложенію—каждая подесятиннымъ поземельнымъ налогомъ, причемъ первыя несутъ болѣе высокое обложеніе, чѣмъ послѣднія.

Въ 1912 году комссіей производились работы въ волостяхъ—Аблыкской, Акджарской, Акъ-Курганской, Алтыновской, Джетыкентской, Зенгіатинской, Гаибъ-Атинской, Кенджигалинской, Каризской, Майдантальской, Ніязбекской, Той-Тюбинской, Теляузской и Чиназской.

Въ цифровыхъ данныхъ дѣятельность поземельно-податной комиссіи выразилась въ слѣдующемъ.

При произвортвѣ съемочныхъ полевыхъ работъ землемѣрами поставлено 8877 межевыхъ признака, изъ коихъ возобновлено 1578 старыхъ признаковъ.

Пройдено по границамъ въ открытыхъ, сухихъ и ровныхъ мѣстностяхъ 973 версты 175 саж., во всѣхъ же остальныхъ мѣстностяхъ 1597 версты 368 саж., изъ коихъ при возобновленіи границъ въ открытыхъ мѣстностяхъ 42 версты 350 саж., въ остальныхъ—141 верста 347 саж. и при съемкѣ въ Аккурганской и Майдантальской волостяхъ отмытыхъ земель р.р. Ангреномъ и Чирчикомъ 24 вер. 250 саж.

За весь лѣтній періодъ снято на планы земель 115306 дес.

1200 саж., съ исчисленіемъ въ открытыхъ, сухихъ и съ рѣдкими насажденіями мѣстностяхъ 7347 контуровъ, во всѣхъ же прочихъ мѣстностяхъ—11089 и 3 частновладѣльческихъ.

При этомъ наложено 19773 межевыхъ линій, изъ коихъ 3766 выкопировочныхъ, и составлено 91 первоначальная копія на восковомъ коленкорѣ.

По произведеннымъ въ теченіе лѣта съемочнымъ работамъ за зимній камеральный періодъ было составлено 173 подлинныхъ плана, окончательно отдѣлано 203 копіи съ плановъ на восковомъ коленкорѣ, сдѣлано исправленіе въ старыхъ планахъ прежней съемки и перенесено ситуациі 13572 дес. со старыхъ плановъ.

За весь лѣтній періодъ землемѣрами было выполнено 3607,70 уроковъ, при 3255,5 рабочихъ дняхъ.

Начальники съемочныхъ отдѣленій въ теченіе лѣта повѣряли работы землемѣровъ въ натурѣ, наблюдая за правильностью наложенія на планахъ границъ снимаемыхъ дачъ, за установкою граничныхъ признаковъ и вѣрностью съемки внутренней ситуациі, въ зимній періодъ были заняты наблюденіемъ за чертежными работами и повѣркою правильности составленія ихъ и вѣрности всѣхъ вычисленій, а также составленіемъ по даннымъ экспликацій плановъ вѣдомостей о количествѣ снятыхъ землемѣрами земель.

Въ теченіе 1912 года ими провѣрены землемѣрные работы въ натурѣ въ 231 дачѣ, а за зиму провѣрено 167 плановъ и 162 копіи съ нихъ.

Дѣятельность комиссаровъ выразилась въ томъ, что они знакомились съ дѣлопроизводствами бывшей комиссіи, для выясненія необходимыхъ данныхъ къ открытію въ волостяхъ дополнительныхъ поземельно-податныхъ работъ. Знакомили населеніе съ цѣлью и значеніемъ работъ. Объ-

ясняли выборнымъ отъ населенія и лицамъ туземной администраціи права и обязанности ихъ по отношенію къ этимъ работамъ. Осматривали на мѣстѣ въ намѣченныхъ для работъ дачахъ границы угодій. Устанавливали границы казенныхъ земель, находящихся подъ лѣсомъ и, въ то же время, размежеванныхъ за населеніемъ по прежнимъ планамъ. Осматривали и провѣряли работы землемѣровъ въ хозяйственномъ отношеніи и въ отношеніи правильности ихъ выполненія. Производили изслѣдованія о принадлежности осѣдлому туземному населенію богарныхъ и необрабатываемыхъ земель. Раздѣляли большія дачи на болѣе мелкія. Провѣряли на мѣстахъ отказы и контръ-отказы населенія отъ богарныхъ и необрабатываемыхъ земель. Осматривали мѣстности, на которыхъ произошли отмывы земель, для выясненія работъ по опредѣленію этихъ земель. Составляли по волостямъ—подворныя переписи, списки частныхъ владѣльцевъ и вѣдомости о разнаго рода земляхъ. Исполняли разныя порученія Ташкентскаго Поземельно-Податнаго Присутствія. Сообщали тому же Присутствію свѣдѣнія объ измѣненіи въ составѣ земель въ дачахъ и сельскихъ обществахъ. По законченнымъ волостямъ дополнительными работами, представляли въ комиссію дѣлопроизводства.

Поземельно-Податная Комиссія наблюдала за правильностью работъ всѣхъ своихъ чиновъ и рассматривала дѣлопроизводства комиссаровъ по законченнымъ дополнительными работами волостямъ. Обсуждала и разъясняла въ своихъ засѣданіяхъ возникшіе при Поземельно-Податныхъ работахъ вопросы и сомнѣнія.

Областное Правленіе, по дѣлопроизводству состоящаго при немъ Поземельно-Податнаго Отдѣленія, въ теченіе 1912 года давало комиссіи руководяшія указанія для про-

изводства дополнительныхъ работъ въ Ташкентскомъ уѣздѣ по выясненію правъ туземнаго населенія на богарныя и необрабатываемыя земли. Кромѣ того, разсматривало въ теченіе года протоколы и отчеты Комиссіи, наблюдало за правильностью и полнотой дѣятельности поземельно-податныхъ чиновъ, разрѣшало и разъясняло по журналамъ и предписаніямъ возникавшія въ комиссіи разнаго рода вопросы и сомнѣнія и, вообще, направляло дѣятельность комиссіи къ правильному и точному производству работъ, согласно съ закономъ и преподанными къ производству для сего Главнымъ Начальникомъ края инструкціями.

---

## Колонизація.

Въ 1912 году въ Сыръ-Дарьинской области Сыръ-Дарьинской Переселенческой организаціей производились работы въ составѣ слѣдующихъ отдѣловъ: статистическаго, землеотводно-межевого, гидротехническаго, агрономическаго, медицинскаго и отдѣла по водворенію и зачисленію переселенцевъ и выдачѣ имъ домообзаводственныхъ ссудъ, а равно по выдачѣ ссудъ и пособій на общепользныя надобности.

**1. Работы статистическаго отдѣла:** Статистическія изслѣдованія съ цѣлью изученія землепользованія кочевого киргизскаго населенія и опредѣленія, затѣмъ, нормы землепользованія и излишнихъ земель, согласно утвержденного плана работъ, производились въ Аму-Дарьинскомъ отдѣлѣ. Въ означенномъ отдѣлѣ, по официальнымъ даннымъ, предстояло обслѣдовать 25.790 киргизскихъ хозяйствъ. Изслѣдованію подверглась территория отдѣла на площади 15 волостей, равная 94.080 кв. вер., гдѣ оказалось 30.210 киргизскихъ хозяйствъ.

По своимъ естественно-историческимъ и хозяйственно-экономическимъ условіямъ Аму-Дарьинскій отдѣлъ рѣзко дѣлится на двѣ части: тугай и дельту Аму-Дарьи—по преимуществу осядло-земледѣльческую часть и пространство кызыль-кумскихъ песковъ—часть скотоводческо-кочевую. Такъ какъ въ земледѣльческомъ хозяйствѣ отдѣла, при однообразныхъ въ общемъ почвенныхъ условіяхъ, рѣша-

ющее значеніе имѣютъ условія орошенія, то въ отношеніи послѣднихъ тугаи и дельта Аму-Дарьи дѣлятся, въ свою очередь, на 4 района: 1) Даукаринскій—сухой, 2) Чимбайскій—съ нормальными условіями орошенія, 3) Талдыкскій—мокрый и 4) Шураханскій, подобно Чимбайскому, такъ же съ нормальными условіями орошенія. Такимъ образомъ, весь Аму-Дарьинскій отдѣлъ въ естественно-хозяйственномъ отношеніи разбивается на 5 районовъ. Не вдаваясь въ подробную характеристику районовъ, необходимо отмѣтить слѣдующее: 1) Даукаринскій районъ занимаетъ восточную часть дельты Аму-Дарьи: Это районъ средняго и нижняго теченія Куванышъ-Джармы съ ея притоками: Байсомъ, Пурханомъ, Кукъ-Узякомъ, Яны-Су, Наупыромъ, Ишимомъ и др. Куванышъ-Джарма и указанные ея притоки, будучи лѣтъ 15 назадъ многоводными, въ настоящее время почти безводны. Большая часть населенія этого района, вынужденное оставить земледѣліе, бросило свои зимовки и разошлось въ разныя стороны. По причинѣ безводія весь Даукаринскій районъ, исключая окрестностей озера Кара Терень, начинаетъ ужа принимать видъ пустыни.

2. Чимбайскій районъ занимаетъ среднюю часть дельты Аму-Дарьи и прибрежную ея полосу отъ Нукуса до хребта Султанъ-Уизъ-Дагъ.

3. Шураханскій \*) районъ—это Приаму-Дарьинская полоса отъ хребта Султанъ-Уизъ-Дагъ и выше, до границы съ бухарскими владѣніями. Хозяйство 2 и 4 районовъ, т. е. Чимбайскаго и Шураханскаго, благодаря вполнѣ достаточному количеству воды для орошенія, носитъ устойчивый характеръ ясно выраженнаго интенсивно-земледѣльческаго типа.

---

\*) Статистическимъ обслѣдованіемъ въ 1912 году охвачена только сѣверная часть этого района -- Бій-Базарская волость, остальная же большая часть его предположена къ обслѣдованію въ 1913 году.

Оба эти района являются наиболее густо населенными. Въ полевомъ хозяйствѣ здѣсь, особенно въ Шураханскомъ районѣ, распространена культура хлопка.

4. Талдыкскій районъ занимаетъ сѣверо-западную часть дельты Аму-Дарьи. По мѣрѣ того, какъ восточная часть дельты непрерывно за послѣдніе годы высыхаетъ, сѣверо-западный уголъ ея все больше и больше заливае­ся водой. Какъ въ первомъ районѣ населеніе бросило занятіе земледѣліемъ вслѣдствіе безводія, такъ здѣсь оно вынуждено было сдѣлать то же въ силу чрезмѣрно большаго количества воды, размывающей ирригаціонныя соору­женія и затопляющей культурныя площади. Лишь въ отношеніи сѣнокосенія и пастбищныхъ условій, вслѣдствіе изобилія камышевыхъ зарослей, районъ занимаетъ первое мѣсто среди другихъ земледѣльческихъ районовъ отдѣла. Къ сказанному о земледѣльческихъ районахъ необходимо прибавить, что ни въ одномъ изъ нихъ совершенно не­возможно богарное (подъ дождь) хлѣбопашество, такъ какъ на всей территоріи Аму-Дарьинскаго отдѣла нигдѣ не выпадаетъ и 100 м/м. атмосферныхъ осадковъ.

5. Кызыль-Кумскій районъ—область, главнымъ обра­зомъ, песковъ, съ невысокими горными кряжами и отдѣль­но стоящими возвышенностями. Значительно большая часть этого района покрыта барханами; свободныя же отъ песковъ площади—меньшая часть района—представляютъ собою или солонцы, или полынно-біюргуновыя степи-пустыни.

Населеніе этого района киргизы-кочевники. Вслѣдствіе мало благопріятныхъ естественныхъ условій 1 и 3 районовъ и густонаселенности 2 и 4 районовъ, колонизаціонное зна­ченіе Аму-Дарьинскаго отдѣла невелико; при чемъ изъ колонизаціоннаго фонда отдѣла природными условіями совершенно исключается 5-й Кызыль-Кумскій районъ. Наи-



большій интересъ въ колонизаціонномъ отношеніи представляетъ 1-й Даукаринскій районъ, имѣющій пустующія не только вполне пригодныя, но и очень цѣнныя для земледѣльческой культуры земли по большей части тугаевъ притоковъ Куванъ-Джармы, покрытыя въ настоящее время зарослями джунгила; не менѣе цѣнными въ колонизаціонномъ отношеніи въ 3 Талдыкскомъ районѣ, при коренномъ улучшеніи ирригаціонныхъ условій, являются болѣе или менѣе значительныя площади земель, заливаемые притокомъ Ишанъ-Джиккенъ, вмѣстѣ съ отдѣлившимся отъ него протокомъ Кизыль-Узякомъ и оставленныя въ настоящее время киргизскимъ населеніемъ за излишней ихъ сыростью. Незначительная площадь пустующихъ въ данное время земель имѣется въ Шураханскомъ районѣ по притоку Джиккенъ, около селенія Бій-Базаръ и озера Истемесъ. Окончаніе обслѣдованія отдѣла, а равно выработка киргизской нормы, будетъ производиться въ 1913 г.

Статистическимъ же отдѣломъ въ 1912 году, до наступленія полевого періода, была закончена разработка статистическихъ матеріаловъ по Казалинскому уѣзду, заключающаяся въ групповомъ подсчетѣ подворныхъ карточекъ на 24.223 хозяйства. Помимо указанныхъ подсчетныхъ работъ, до полевого періода, былъ написанъ текстъ къ сборнику по Казалинскому уѣзду и опредѣлены для этого уѣзда нормы киргизскаго землепользованія. На основаніи этихъ нормъ исчислены излишнія земли, которыхъ оказалось въ Казалинскомъ уѣздѣ 3.479.351 дес. Въ началѣ 1912 года были закончены печатаніемъ два сборника: 1) Сартовское хозяйство въ Чимкентскомъ уѣздѣ и 2) Матеріалы по киргизскому землепользованію, Перовскій уѣздъ.

**II. Работы землеотводно-межевого отдѣла.** Эти работы, согласно утвержденнаго плана, производились въ

Аулиеатинскомъ и Чимкентскомъ уѣздахъ, охвативъ слѣдующіе естественно-историческіе районы: въ первомъ уѣздѣ I, IV и V или волости: Чакпакскую, Бйликульскую, Куюкскую, Карабастовскую, Кенкольскую, Каракольскую, Бешташскую, Баутерекскую, Учъ-Курганскую и Карабуринскую, и во-второмъ—I, II, III и IV или волости: Машатскую, Каратюбинскую, Карамуртовскую, Майликенсткую, Аксуйскую, Сайрамсуйскую, Бадамскую, Казыгуртскую, Караташскую, Чайнскую, Сарыбулакскую, Кошкаратинскую, Буролдайскую, Бугуньскую, Байджигитскую и Арысскую. Изъ нихъ всѣ районы Чимкентскаго уѣзда и I районъ Аулиеатинскаго уѣзда уже были затронуты землеотводными и межевыми работами въ 1911 году, въ остальныхъ же эти работы производились впервые въ 1912 году.

Въ указанныхъ уѣздахъ выполнялись три основныя задачи: 1) заготовка колонизаціоннаго фонда и казенно-оборочныхъ статей изъ излишковъ киргизскаго землепользованія, 2) переводъ киргизъ-кочевниковъ на осѣдлое положеніе въ порядкѣ инструкціи 9 іюня 1909 года и 3) отграниченіе и разбивка на отруба участковъ, образованныхъ до 1912 года. Кромѣ того, въ Ташкентскомъ уѣздѣ были образованы переселенческіе участки на «отказныхъ» земляхъ, т. е., на такихъ, отъ которыхъ отказались киргизы, переведенные на осѣдлое положеніе поземельно-податными Комиссіями, и на площадяхъ всѣхъ трехъ этихъ участковъ было произведено отграниченіе, а на двухъ изъ нихъ и разбивка.

Въ зависимости отъ указанныхъ выше основныхъ задачъ опредѣлился и самый характеръ землеотводныхъ и межевыхъ работъ въ Чимкентскомъ, Аулиеатинскомъ и Ташкентскомъ (при отграниченіи и разбивкѣ) уѣздахъ. Такъ, при заготовкѣ переселенческихъ участковъ казенно-

оброчныхъ статей и киргизскихъ, для осѣдлаго населенія участковъ, работы заключались: въ рекогносцировочномъ обслѣдованіи районовъ, въ сельско-хозяйственной мензульной съемкѣ киргизскихъ общинъ для учета земельных излишковъ, въ проектированіи переселенческихъ и киргизскихъ участковъ и оброчныхъ статей. Работы по отграниченію и разбивкѣ на отруба участковъ, заготовленныхъ до 1912 года, землеустроительныя работы заключались: въ инструментальномъ проектированіи участковъ съ планшетовъ мензульной съемки на мѣстность; въ съемкѣ границъ этихъ участковъ точнымъ угломѣрнымъ способомъ и установкѣ согласно Зак. Меж., формальныхъ межевыхъ признаковъ; въ обслѣдованіи участковъ и дополнительной съемкѣ внутренней ситуациі—на предметъ разбивки ихъ на отруба тамъ, гдѣ эта разбивка была предположена; въ составленіи проектовъ отрубной разбивки и, наконецъ, въ приведеніи этихъ проектовъ въ исполненіе въ натурѣ, такъ же съ постановкой граничныхъ признаковъ.

Личный составъ, принимавшій участіе въ этихъ работахъ, состоялъ: изъ двухъ Завѣдывающихъ переселеніемъ въ уѣздахъ Чимкентскомъ и Аулиеатинскомъ\*), одного чиновника особыхъ порученій, 2 производителей работъ, 1 старшаго уѣзднаго гидротехника, которому одновременно съ его прямыми обязанностями было поручено образованіе участковъ, 2 помощниковъ производителя работъ, 3 завѣдывающихъ технической частью и 34 топографовъ.

Площадь запроектированныхъ изъятій излишковъ киргизскаго землепользованія въ порядкѣ примѣчанія къ ст. 270 Туркестанскаго Положенія и инструкции 9 іюня

---

\*) Завѣдывающій переселеніемъ въ этомъ уѣздѣ помимо землеустроительныхъ работъ исполнялъ такъ же землеотводныя работы на правахъ производителя работъ.

1909 года, съ присоединеніемъ земель, уступленныхъ киргизами по добровольному соглашенію, выразилась по Чимкентскому и Аулиеатинскому уѣздахъ въ размѣрѣ 71,509 дес., изъ которыхъ удобной 64,762 дес. и неудобной 6,747 дес. Совмѣстно съ «отказными» землями по Ташкентскому уѣзду общей площадью 2,165 дес., изъ которыхъ удобной 647 дес. и неудобной 1,518 дес., площадь изъятій выражается общимъ размѣромъ въ 73674 дес., изъ которыхъ удобной 65,409 дес. и неудобной 8,265 дес. Послѣдній общій итогъ послужилъ для проектированія фонда.

Временными Комиссіями было принято:

Число участк.	Категоріи участковъ	Число дворовъ	П л о щ а д и		
			Удобн.	Неудобн.	Всего
4	Поселенные	406	10550	480	11030
30	единоличн. пользов.	1251	31303	8575	39878
5	прирѣзокъ	—	3440	488	3928
1	скотоводческій	—	3277	11	3288
1	лѣсная дача	—	298	—	298
4	запасные	—	15943	437	16380
6	оброчн. статьи	—	427	20	447
Итого: 51		1657	65238	10011	75249*)

Болѣе  $\frac{3}{4}$  изъ общей емкости заготовленныхъ участковъ предназначены для единоличнаго пользованія, при чемъ преобладающимъ типомъ послѣдняго является подворно-отрубное пользованіе, такъ какъ условія водоснабженія не позволили образовать хуторскихъ участковъ.

Изъ числа вновь образованныхъ участковъ, 31 участокъ

\*) Цифровыя данныя утвержденнаго итога отличаются отъ данныхъ проектнаго итога, т. к. въ послѣдній не вошли нѣкоторые небольшіе участки, заготовленные въ 1911 г., но по различнымъ причинамъ не внесенныя тогда во Временную Комиссію; кромѣ того, Комиссія въ 1912 году измѣнила въ сторону увеличенія площади нѣсколькихъ изъятій; равно и площадь неудобныхъ земель утвержденнаго итога болѣе проектнаго по причинѣ зачисленія въ ея категорію части удобныхъ земель въ связи съ будущей разбивкой усадебныхъ мѣстъ и отрубовъ (дороги, межи и т. п.).

и 5 прирѣзокъ (1420 дворовъ) обслуживаются колесными дорогами; на 1 участкѣ (11 дворовъ) требуется небольшая разработка существующихъ дорогъ, которая можетъ быть произведена силами самихъ переселенцевъ; 3 участка (237 дворовъ) потребуютъ болѣе солидныхъ дорожныхъ сооруженій, выполненіе которыхъ Управление должно взять на себя.

Значительно большая часть заготовленныхъ участковъ имѣетъ надземная питьевыя воды, прочая же, меньшая, часть имѣетъ найденную гидротехническими изысканіями прѣсную грунтовую воду.

Кромѣ работъ по заготовкѣ новаго фонда, чинами землеотводныхъ партій образовывались въ Аулиеатинскомъ уѣздѣ участки для осѣдлаго устройства киргизъ-кочевниковъ. Землеустройство киргизъ въ Аулиеатинскомъ уѣздѣ ведется уже второй годъ. Всего за два года поступило изъ уѣзда прошеній отъ 18000 кибитковладѣльцевъ. Изъ этого количества просителей въ 1911 году было устроено 554 и въ 1912 году 2,799 кибитокъ: кромѣ того, въ 1912 году подготовленъ матеріалъ для устройства 2,250 кибитокъ.

Результаты землеустройства киргизъ за 1912 годъ выражаются:

Число участк.	Число хоз.	Площади надѣльной земли			Средній размѣръ надѣла удобн. земли на хозяйство	
		удобной	неудобн.	всего	На киргиз. участокъ	На вновь образов. пересел. участ.
23	2.799	99.903	9.460	104363	33.91	23.38

Помимо работъ по заготовкѣ новаго фонда и перевода киргизъ по Аулиеатинскому уѣзду въ осѣдность, въ Ташкентскомъ, Чимкентскомъ и Аулиеатинскомъ уѣздахъ производились землеустроительныя работы—отграниченіе и разбивка на отруба участковъ, образованныхъ до 1912 года.

Общіе результаты землеустроительныхъ работъ въ означенныхъ уѣздахъ выражаются:

Количество участковъ отводовъ:	Ихъ пло- щадь	Количество усадебн. мѣстъ	Ихъ пло- щадь	Количество отведен. цер.-школ. надѣловъ	Ихъ пло- щадь
$\frac{79}{117}$	104.567	2.603	3.187	70	1.537

Изъ общей отграниченной площади 12.120 дес. приходится на долю отграниченныхъ киргизскихъ участковъ, въ количествѣ 7 по Аулиеатинскому уѣзду; остальная площадь, въ количествѣ 92.456 дес., упадетъ на отграниченные переселенческіе участки. Изъ послѣдней площади 41%, т. е., площадь въ 38.173 дес., была разбита на отруба и хутора. 59% заготовленной въ 1911 году площади, хотя и предназначенной безъ исключенія къ подворной разбивкѣ въ 1912 году, тѣмъ не менѣе осталась въ общинномъ пользованіи. Основаніями для оставленія участковъ общей площадью 54 283 дес. въ общинномъ пользованіи послужили слѣдующія соображенія: 1) пестрота пахотныхъ угодій въ почвенно-ботаническомъ, топографическомъ и водномъ отношеніяхъ; 2) различная удаленность пахотныхъ надѣловъ отъ усадебныхъ мѣстъ въ тѣхъ случаяхъ, когда эти надѣлы сосредоточены не въ одномъ, а въ двухъ или даже въ трехъ массивахъ; 3) вообще большая удаленность пашень нѣкоторыхъ участковъ отъ усадебъ (до 35 вер.), не позволяющая примѣнить при веденіи полевого хозяйства особо культурныхъ методовъ и уничтожающая, такимъ образомъ, одно изъ главныхъ преимуществъ единоличнаго пользованія землей. Наконецъ, 4-й причиной оставленія нѣкоторыхъ участковъ въ общинномъ пользованіи является недостаточность имѣвшихся въ районѣ техническихъ силъ и средствъ.

**III. Работы Гидротехническаго Отдѣла.** Гидротехническія работы производились въ Ташкентскомъ, Пе-

ровскомъ, Чимкентскомъ и Аулиеатинскомъ уѣздахъ. Въ Ташкентскомъ уѣздѣ въ Майдантальной и Гаибъ-Атинской волостяхъ работы были сдѣланы на трехъ «отказныхъ» участкахъ, на предметъ орошенія ихъ, давшія положительныя результаты. Кромѣ того, на надѣльныхъ земляхъ поселка Росляково, Ташкентскаго уѣзда, были произведены изысканія на предметъ переустройства существующаго арыка.

Въ Перовскомъ уѣздѣ на надѣльныхъ земляхъ поселковъ Герасимово и Тугай-Барановскаго, при станціяхъ Ташкентской желѣзной дороги Тартугай и Тюмень-Арыкъ, производились спеціальныя изысканія на предметъ орошенія этихъ земель, при чемъ инструментальныя обслѣдованія показали возможнымъ оросить изъ земель перваго поселка до 500 дес. и втораго — до 65 дес.

Въ Чимкентскомъ и Аулиеатинскомъ уѣздахъ отдѣломъ производились изыскательныя и строительныя работы.

Первыя работы, равно какъ и вторыя, велись въ Чимкентскомъ уѣздѣ въ I, II, III и IV районахъ; въ Аулиеатинскомъ уѣздѣ изыскательныя работы велись въ IV и V районахъ и строительныя въ I районѣ. Изыскательныя работы производились, главнымъ образомъ, при заготовкѣ новаго фонда и сводились къ слѣдующему: 1) изученіе режимовъ водныхъ источниковъ и существующаго водопользованія для опредѣленія водныхъ излишковъ, могущихъ быть изъятыми для орошенія образуемыхъ участковъ, 2) нивелировочныя работы, 3) буровыя работы и 4) пробная расчистка ключей.

Кромѣ указанныхъ изысканій, сопряженныхъ съ проектированіемъ новыхъ участковъ, въ Чимкентскомъ уѣздѣ производились дополнительныя изыскательныя работы на земляхъ всѣхъ 17-ти поселковъ, образованныхъ въ 1905—

1909 г.г. и подробно обследованных въ водномъ отноше-  
ніи въ 1911 году, заключающихся въ промѣрахъ арыковъ,  
обслуживающихъ эти поселки, въ связи съ установленіемъ  
на нихъ желѣзныхъ водомѣрныхъ реекъ для учета причи-  
тающейся поселкамъ поливной воды.

Наконецъ, изысканія производились въ томъ же уѣздѣ  
на рѣкѣ Катта-Бугуни и въ Аулиеатинскомъ уѣздѣ на  
озерѣ Бешташъ въ цѣляхъ устройства водохранилищъ.

Строительныя работы въ 1912 году были произведены  
въ Чимкентскомъ и Аулиеатинскомъ уѣздахъ на 50 пере-  
селенческихъ участкахъ заготовки 1911 года.

**Эти работы заключались:**

**Изъ нихъ было выполнено:**

1) въ проведеніи новыхъ ма-  
гистральныхъ арыковъ и отвод-  
ныхъ оросительныхъ канавъ.

проведено 16 арыковъ длиною  
25<sup>3</sup>/<sub>4</sub> версты и отводн. оросит.  
канавъ 16 длин. 106 саж.

2) въ ремонтѣ существую-  
щихъ арыковъ и ихъ головныхъ  
сооруженій.

отремонтировано 24 арыка  
длинною 40 верстъ 221 саж.

3) въ постройкѣ шлюзовъ де-  
ревянныхъ и бетонныхъ въ голо-  
вахъ магистральныхъ арыковъ и  
отводовъ изъ нихъ.

построено бетонныхъ 6, дере-  
вянныхъ 27.

4) въ постройкѣ бетоннаго  
водослива.

построено 1.

5) въ установкѣ на арыкахъ  
постоянныхъ желѣзныхъ водомѣр-  
ныхъ реекъ.

установлено 91.

6) въ постройкѣ деревяннаго  
жолоба.

построенъ 1.

7) въ постройкѣ водоспускной  
трубы.

построена 1.

8) въ постройкѣ двухъ подпор-  
ныхъ плотинъ съ водосливами.

построено 2.

9) въ укрѣпленіи фашинами  
береговъ рѣкъ и головныхъ частей  
арыковъ, а такъ же въ укрѣпле-  
ніи водосливовъ и нижняго бьефа  
плотинъ.

фашинныхъ укрѣпленій 157.7  
кв. саж.



10) въ постройкѣ деревяныхъ мостовъ черезъ магистральные арыки участковъ.

11) въ постройкѣ колодцевъ.

построено 8 мостовъ и отремонтированъ 1 существующій.

выкопано колодцевъ съ укрѣпленіемъ стѣнъ бетонными кольцами 5 и 1 колодецъ съ укрѣпленіемъ стѣнъ только въ подводной части жженымъ кирпичемъ; начато устройство колодцевъ того же типа въ количествѣ трехъ; заготовлено и перевезено на участки бетонныхъ колодцевъ—300; изъ нихъ установлено 131, и деревянныхъ шатровъ 15 штукъ; изъ нихъ установлено 5 штукъ.

**IV. Агрономическій Отдѣлъ.** Личный составъ агрономическаго отдѣла въ 1912 году состоялъ всего изъ одного агронома и одного инструктора по метеорологіи. Кромѣ того къ концу означеннаго года прибыли два наблюдателя на организуемые опытно-показательные участки вблизи селенія Обручевки и Бурное-Ивановка, а въ отчетное время на 10 существующихъ метеорологическихъ станціяхъ состояло 10 наблюдателей.

Задачей агрономическаго отдѣла Сыръ-Дарьинскаго Переселенческаго района служитъ выясненіе возможности богарнаго земледѣлія въ новыхъ районахъ, а равно улучшеніе способовъ обработки земли въ существующихъ земледѣльческо-богарныхъ районахъ.

**V. Отдѣлъ по водворенію и зачисленію переселенцевъ и выдачѣ имъ домообзаводственныхъ ссудъ и ссудъ и пособій на общепользныя надобности.**

Въ 1912 году работы отдѣла выразились: 1) въ водвореніи и зачисленіи, 2) въ выдачѣ домообзаводственныхъ ссудъ и 3) ссудъ и пособій на общепользныя надобности. Результаты за годъ водворенія и зачисленія на переселенческія участки къ 1 января 1913 года представляются въ слѣдующемъ видѣ:

Подрайоны	Водворено		Зачислено		Остается свободныхъ	
	д. м. п.	семей	д. м. п.	семей	къ 1 января 1913 года	душев. доли семейн. над.
Ташкентско-Перовско-Казалинскій	342	121	260	89	89	10
Чимкентскій . . .	2286	831	411	151	35	3
Аулиеатинскій . . .	2002	617	4406	1472	9	275
<b>Итого: . . .</b>	<b>4630</b>	<b>1569</b>	<b>5077</b>	<b>1712</b>	<b>133</b>	<b>288</b>

За тотъ же промежутокъ времени выдано домообзаводственныхъ ссудъ въ размѣрѣ:

По Ташкентско-Перовско-Казалинскому подрайону на . . . . .	10950 р. 95 к.
По Чимкентскому . . . . .	17514 р. 70 к.
По Аулиеатинскому . . . . .	31440 р. —
<b>Всего на:</b>	<b>59905 р. 65 к.</b>

За время съ 1-го января 1912 года по 1-е января 1913 года ассигновано было къ выдачѣ ссудъ и пособій по кредитамъ Переселенческаго управленія 18,900 рублей и пособій по кредитамъ Святѣйшаго Синода на церковно-школьное строительство 27,982 р. 28 к. Указанные 18,900 руб. перваго кредита подраздѣляются на 6,400 руб. ссудъ и 12,500 руб. безвозвратныхъ пособій. По этому кредиту было ассигновано на церковное строительство 17,000 руб. и на проведеніе арыковъ 300 руб., приобрѣтеніе нагнетательныхъ насосовъ для орошенія усадебныхъ мѣстъ 1,000 руб. и на устройство паромныхъ переправъ 500 рублей.

**VI. Медицинскій отдѣлъ и движеніе переселенцевъ.** Для обслуживанія въ медицинскомъ отношеніи населенія Сыръ-Дарьинской области въ отчетномъ году функционировало:

1 Ташкентскій Врачебный пунктъ и 3 фельдшерскихъ пункта: Арыскій, Ново-Троицкій и Алексѣевскій (Чимкентскаго уѣзда).

Кромѣ того, въ теченіе отчетнаго года былъ открытъ Благовѣщенскій фельдшерскій пунктъ. За отчетное время всего было принято амбулаторныхъ больныхъ 11,217 и при разъѣздахъ въ селеніяхъ 2.792

Переселенческое движеніе въ предѣлахъ Сыръ-Дарьинской области обслуживалось двумя останочными пунктами: Ташкентскимъ и Арысскимъ.

Движеніе переселенцевъ въ край за отчетный годъ выразилось въ 18821 душу обоого пола, изъ которыхъ 10,649 душъ падаютъ на долю Арыскаго пункта, а остальные 8,172 души прослѣдовали черезъ Ташкентскій пунктъ.

Въ 1912 г. въ области было русскихъ селъ 103, состоящихъ изъ 7184 дворовъ, съ населеніемъ 46795 чел. об. пола, изъ которыхъ 23795 мужчинъ. Во владѣніи всѣхъ этихъ селеній имѣется земли: подъ усадьбами—5526 десят. и подъ полевыми угольями—162333 дес. земли, 62199 головъ крупнаго скота и 70052—мелкаго. Такимъ образомъ, въ среднемъ на каждый дворъ русскаго поселенца приходится: около 0,7 дес. усадебной и 22,5 дес. полевой земли, около 9 крупнаго и 10 головъ мелкаго скота.

Нижеприводимыя свѣдѣнія о состояніи русскихъ селеній приблизительно показываютъ степень благосостояніа крестьянъ области за 1912 годъ.

№№ по порядку	НАЗВАНІЕ СЕЛЕНІЙ	Годъ возникновенія селенія	ПОСЕЛЕНО				Дѣтей школьнаго возраста	Колличество скота		Качество земель	
			Число дворовъ	Число душъ				Крупнаго	Мелкаго	Подъ усадьбами	Подъ угольями
				Мужчинъ	Женщинъ	Обоого пола					
<b>Ташкентскій уѣздъ:</b>											
1	Солдатское . . . . .	1892	105	305	268	673	65	300	500	105	2623
2	Самарское . . . . .	1892	63	280	201	434	72	618	399	23	1625

3	Николаевское . . . . .	1883	303	879	863	1742	161	1019	158	128	2754
4	Троицкое . . . . .	1886	138	362	386	748	82	816	241	78	995
5	Кауфманское . . . . .	1892	92	362	363	725	79	789	195	92	2760
6	Черняево . . . . .	1892	55	195	188	383	46	481	163	32	3300
7	Константиновское . . . . .	1892	124	449	471	920	189	801	979	62	4301
8	Алексѣевское . . . . .	1908	64	140	150	290	45	151	75	36	1296
9	Степное . . . . .	1911	95	193	208	401	151	603	279	44	1000
10	Отрадное . . . . .	1911	18	62	56	118	27	107	136	9	432
11	Ново-Николаевка . . . . .	1907	16	46	47	93	25	64	11	8	39
12	Мищенково . . . . .	1908	62	174	178	352	37	100	92	35	165
13	Чиназь . . . . .	1882	32	97	87	184	30	135	87	17	429
14	Успенское . . . . .	1892	6	25	28	48	8	51	7	7	9
15	Садовое . . . . .	1903	32	87	78	165	18	178	—	96	438
16	Богородицкое . . . . .	1892	69	171	164	335	100	488	236	26	570
17	Ново-Михайловское . . . . .	1912	11	27	19	46	12	44	13	11	85
18	Росляково . . . . .	1912	10	20	24	44	9	36	16	5	100
	Итого по уѣзду . . . . .		1295	3874	3782	7656	1156	6781	3587	814	23021
	<b>Чимкентскій уѣздъ:</b>										
1	Антоновка . . . . .	1890	45	159	160	319	29	415	50	10	573
2	Бѣлыя-Воды . . . . .	1899	82	274	247	521	40	907	158	153	5107
3	Красноводское . . . . .	1891	40	149	162	311	30	520	120	39	1117
4	Каменная-Балка . . . . .	1892	31	113	110	223	27	400	109	9	582
5	Черная-рѣка . . . . .	1890	65	212	224	436	30	350	80	82	1336
6	Николаевка . . . . .	1902	23	80	71	151	22	102	58	—	350
7	Самсоново . . . . .	1909	41	78	69	147	20	141	60	—	480
8	Ванновское . . . . .	1891	140	586	540	1126	188	1264	1332	143	3351
9	Корниловка . . . . .	1887	63	196	202	398	58	744	75	17	1087
10	Казанское . . . . .	1900	101	333	321	654	79	451	212	—	1806
11	Пльинское . . . . .	1907	15	88	72	160	21	83	31	—	200
12	Максимовское . . . . .	1907	15	20	18	38	5	15	12	—	110
13	Высокое . . . . .	1888	190	643	589	1232	133	2598	1968	123	5236
14	Алексѣевка . . . . .	1906	106	330	350	680	139	670	460	—	3186
15	Ново Кузьминское . . . . .	1907	19	48	53	101	14	170	168	—	260
16	Георгиевское . . . . .	1890	177	544	570	1114	129	1997	1531	103	7077
17	Петропавловское . . . . .	1900	47	195	192	387	52	508	210	150	2501
18	Романово . . . . .	1906	68	230	225	455	25	399	256	—	1630
19	Борисовское . . . . .	1906	14	34	47	81	26	57	18	—	170
20	Суплатово . . . . .	1906	54	197	181	378	40	321	204	—	864
21	Дорофеевка . . . . .	1892	130	456	525	981	139	1566	4140	190	4140
22	Михайловка . . . . .	1906	25	116	91	207	19	107	80	—	326
23	Царское . . . . .	1906	25	67	68	135	18	89	42	—	382
24	Александровское . . . . .	1906	20	89	80	169	30	161	114	—	338
25	Троицкое . . . . .	1902	47	115	119	234	33	206	135	—	—
26	Покровское . . . . .	1907	9	33	33	66	15	20	5	—	62

27	Фогелево . . . . .	1896	28	57	45	102	16	75	70	—	772
28	Шаврово . . . . .	1906	20	71	68	139	32	126	270	30	—
29	Манджурія . . . . .	1900	35	208	196	404	68	323	120	—	—
30	Тамерлановка . . . . .	1891	93	311	283	594	145	626	3700	142	6483
31	Ермолово . . . . .	1892	33	151	116	—	67	283	2600	39	3735
32	Мамаевка . . . . .	1892	74	275	276	551	134	600	1000	14	3815
33	Обручево . . . . .	1892	52	163	139	302	84	398	700	50	1849
34	Вревское . . . . .	1892	37	152	141	293	78	440	450	53	2553
35	Чубаровка . . . . .	1892	42	136	131	267	66	400	970	36	1975
36	Кривошейново . . . . .	1909	33	102	94	196	62	100	60	—	1455
37	Глинково . . . . .	1909	30	103	100	203	67	95	750	—	342
Итого въ уѣздѣ . . . . .			1985	6797	6591	13388	2 16	17108	21750	1453	65250
<b>Ауліеатинскій уѣздъ:</b>											
1	Мерке . . . . .	1885	155	503	516	1019	141	1760	2100	133	2300
2	Каменка . . . . .	1888	54	194	187	381	87	1100	700	79	610
3	Луговое . . . . .	1890	29	100	104	204	60	489	210	50	160
4	Кузьминка . . . . .	1887	62	218	192	411	76	510	350	65	200
5	Алексѣевское . . . . .	1901	118	491	467	958	110	1185	741	131	1281
6	Карабалты . . . . .	1874	270	1098	1020	2118	219	4656	9076	390	5079
7	Максимовка . . . . .	1907	130	381	341	722	102	743	340	110	1250
8	Ставрополька . . . . .	1909	97	363	331	694	70	1078	4027	70	520
9	Стенное . . . . .	1892	78	289	298	587	72	2016	4899	57	2323
10	Чалдаваръ . . . . .	1876	263	1066	1035	2101	263	2731	1671	320	4280
11	Николаевка . . . . .	1886	124	455	443	898	170	1410	578	93	712
12	Ново-Троицкое . . . . .	1906	125	412	391	803	68	410	650	238	4952
13	Петропавловка . . . . .	1907	52	192	171	363	34	267	100	81	570
14	Подгорное . . . . .	1888	47	150	118	268	33	402	170	60	748
15	Ново-Ивановка . . . . .	1907	21	77	61	138	27	116	72	21	145
16	Алексѣевка . . . . .	1907	32	101	107	208	33	442	540	32	7800
17	Гуляевка . . . . .	1906	12	26	22	48	10	102	55	40	неопре- дѣлено
18	Головановка . . . . .	1910	50	139	104	243	38	136	44	50	90
19	Михайловское . . . . .	1874	151	378	369	747	115	1803	653	226	1255
20	Шановаловское . . . . .	1888	78	278	360	538	85	892	259	150	2600
21	Ровное . . . . .	1898	63	147	142	289	40	506	363	50	749
22	Гродеково . . . . .	1892	84	300	240	540	67	1264	431	150	1894
23	Благовѣщенское . . . . .	1906	44	140	144	284	47	263	178	50	1387
24	Головачевское . . . . .	1892	42	155	147	302	52	438	210	55	345
25	Тересь . . . . .	1906	20	59	48	107	12	133	60	20	неопре- дѣлено
26	Бурное-Ивановка . . . . .	1889	76	276	268	544	57	999	560	76	518
27	Казанское . . . . .	1908	65	321	386	707	60	400	250	131	159
28	Ново-Георгіевское . . . . .	1909	54	165	170	335	52	125	75	65	300
29	Дмитріевка . . . . .	1877	227	863	796	1659	263	1895	3868	67	4744
30	Александровка . . . . .	1886	159	635	609	1244	120	1278	1611	105	5739

31	Ключевое . . . . .	1892	66	256	281	537	78	900	1734	51	1424
32	Покровка . . . . .	1879	229	721	719	1440	282	2130	2482	150	3650
33	Грозное . . . . .	1891	177	565	484	1049	141	960	2189	114	4520
34	Орловка . . . . .	1890	48	203	187	390	98	734	302	131	1171
35	Николайполь . . . . .	1882	42	140	153	293	89	547	829	54	805
36	Андреевка . . . . .	1882	31	63	79	142	42	385	264	24	464
37	Романовка . . . . .	1882	38	105	87	192	80	603	339	35	425
38	Владимировка . . . . .	1883	16	37	42	79	32	167	99	17	198
39	Ивано-Алексѣевка . . . . .	1910	126	326	304	630	94	583	712	}	не опре- дѣлено
40	Богословское . . . . .	1910	13	23	21	44	26	37	48		
41	Ново-Донецкое . . . . .	1910	12	19	22	41	17	30	47		
42	Серафимовка . . . . .	1910	23	43	32	75	38	54	105		
Итого по уѣзду			3603	12473	11999	24472	3595	6679	43991	3741	65363
<b>Перовскій уѣздъ:</b>											
1	Александровское . . . . .	1886	34	52	47	99	42	302	196	58	680
2	Ново-Александровское . . . . .	1895	20	58	62	120	20	228	160	49	690
3	Джукель . . . . .	1899	99	215	204	419	44	475	247	172	3583
4	Скобелево . . . . .	1895	119	251	229	480	116	547	110	226	3401
5	Тугай-Барановскій . . . . .	1912	10	23	27	50	13	73	3	10	145
6	Герасимово . . . . .	1912	19	52	59	111	16	6	8	3	200
Итого по уѣзду			301	651	628	1279	251	1631	724	518	8699
Всего въ области . . . . .			7184	23795	2300	46795	7118	62199	70052	5526	162333

## Казенныя сооружеія и пути сообщенія.

Строительная и дорожная часть, благодаря достаточнымъ ассигнованіямъ, въ отчетномъ году находилась въ удовлетворительномъ положеніи, какъ въ отношеніи возведенія новыхъ сооружеій, такъ и поддержанія существующихъ зданій, мостовъ и шоссированныхъ путей сообщенія.

Изъ числа болѣе крупныхъ новыхъ сооружеій въ отчетномъ году въ русскихъ селеніяхъ воздвигнуто три новыхъ храма, четыре школы, значительно расширены зданія четырехъ существующихъ школъ и начата постройка крайне необходимыхъ восьми сельскихъ участковыхъ лечебницъ.

На производство строительныхъ и ремонтныхъ работъ въ Сырь-Дарьинской области на 1912 годъ было ассигновано кредитовъ 153022 р. 66 к., изъ которыхъ *по интендантской сметѣ*: на новыя постройки зданій 18027 руб. и ремонтъ зданій 8978 р. 92 коп.; *по земской сметѣ*: на новыя постройки зданій 24547 р. 90 коп., на капитальный, обыкновенный и мелочный ремонтъ зданій 16320 руб. 46 коп., на новыя постройки мостовъ 46871 р. 38 к., на капитальный обыкновенный и мелочный ремонтъ дорогъ и мостовъ 20257 р. и на наемъ табельщиковъ, сторожей и дорожныхъ десятниковъ при шоссейныхъ дорогахъ и мостахъ 6720 руб. *По тюремной сметѣ*: на ремонтъ тюремъ

въ области 3700 р. и на новыя постройки тюремъ 7100 руб. По сметѣ Министерства Народнаго Просвѣщенія: на ремонтъ школъ 500 руб., а всего—153022 р. 66 к.

Изъ числа работъ, кредиты на которые были отпущены въ 1912 г., начаты были выполнениемъ въ томъ же году всѣ, за исключеніемъ постройки русско-туземнаго училища въ с. Яны-Курганъ Перовскаго уѣзда на 10000 р., въ виду того, что не была получена часть денегъ отъ населенія на ту же постройку.

Кромѣ того, въ 1912 г. были отданы на торги и начаты производствомъ многія работы по кредитамъ 1910—11 г.г., изъ которыхъ наиболѣе значительны слѣдующія работы:

1) Постройка 8 участковыхъ сельскихъ лечебницъ въ сел. Ханабадѣ, Искентѣ, Каунчи и Троицкомъ Ташкентскаго уѣзда; въ Сайрамѣ, Тамерлановскомъ и Ванновскомъ Чимкентскаго уѣзда и Царской Волости Перовскаго уѣзда, на сумму свыше 200000 руб.

2) Постройка зданій школъ въ сел. Михайловскомъ и Шаповаловскомъ Аулиеатинскаго уѣзда, Красныя Воды, и Антоновскомъ Чимкентскаго уѣзда и пристройка вторыхъ классовъ и квартиръ учителямъ при школахъ: въ сел. Александрорскомъ и Карабалты Аулиеатинскаго уѣзда, Бѣлыя Воды и Тамерлановскомъ Чимкентскаго уѣзда, на сумму до 70000 руб. и много другихъ работъ.

Помимо того, въ 1912 г. закончены многія работы, начатыя выполнениемъ въ предшествующіе годы, какъ-то:

1) Постройка Казалинскаго Городскаго училища на сумму кругло 36000 руб.

2) Приспособленіе Казалинскаго лазарета подъ тюрьму 17100 руб.



3) Расширение зданий Перовской психиатрической земской больницы на 40000 руб.

4) Капитальный ремонт Пскентскаго шоссе, Ташкентскаго уѣзда—16000 руб.

5) Тоже Гишъ-Купрюкскаго шоссе 20000 руб.

6) Устройство Троицкой Мостовой, Ташкентскаго уѣзда 20000 руб.

7) Тоже Манкентской мостовой Чимкентскаго уѣзда 17000 руб.

8) Постройка Арыскаго желѣзобетоннаго моста Чимкентскаго уѣзда 32000 руб.

9) Постройка Обручевской церкви Чимкентскаго уѣзда на 21000 руб. и другія работы.

Изъ остальныхъ вопросовъ техническо-строительнаго характера, возникшихъ или осуществлявшихся въ 1912 году, могутъ быть отмѣчены:

1. Вопросъ объ улучшеніи и расширеніи тюремъ Сыръ-Дарьинской области и постройки при нихъ больницъ. Собранный по сему поводу матеріалъ представленъ въ Главное Тюремное Управление черезъ Туркестанскаго Генераль-Губернатора.

2. Вопросъ объ увеличеніи штатовъ Строительнаго Отдѣленія Сыръ-Дарьинской области. Подробно разработанная пояснительная записка по сему вопросу представлена съ соотвѣтствующимъ ходатайствомъ Туркестанскому Генераль-Губернатору.

3. Составленіе и представленіе Генераль-Губернатору проекта земской смѣты на трехлѣтіе 1913—1915 г. на строительныя и ремонтныя работы по гражданскимъ и дорожнымъ сооруженіямъ области. Общая сумма предположенныхъ расходовъ на работы равняется 2,533,467 р. 04 коп.

---

## Народное здравіе.

Въ отношеніи народнаго здравія 1912 годъ оказался благопріятнымъ, такъ какъ въ области никакихъ эпидемій не было и заболѣваемость населенія не превышала нормальнаго размѣра.

Хотя число обращающихся за медицинской помощью въ отчетномъ году и увеличилось на 11,4%, но это увеличеніе произошло, главнымъ образомъ, не вслѣдствіе ухудшенія санитарнаго состоянія населенія, а благодаря возрастающему довѣрію туземцевъ къ русской медицинѣ. Можно надѣяться, что это довѣріе еще больше проникнетъ въ сознаніе туземнаго населенія, послѣ устройства больницъ въ шести сельско-врачебныхъ участкахъ; работы по сооруженію этихъ больницъ уже начаты и, несомнѣнно, принесутъ серьезную пользу населенію, доставляя ему возможность стационарнаго леченія, которымъ, въ настоящее время, оно пользуется въ очень ограниченныхъ размѣрахъ. Такъ, изъ общаго числа 301853 человѣкъ, обращающихся за медицинской помощью, стационарно лечились только 5714, а остальные 296139 человѣкъ пользовались лишь амбулаторно.

Изъ распространенныхъ въ области заразныхъ болѣзней, малярія попрежнему занимаетъ господствующее мѣсто. Въ отчетномъ году было зарегистрировано 36364 больныхъ маляріей, на 967 чел. больше предшествовавшаго года. Затѣмъ, наиболѣе распространены венерическія болѣзни,

являющіяся серьезнымъ зломъ среди мѣстнаго туземнаго населенія. Въ отчетномъ году было зарегистрировано 12,324 чел, больныхъ этими болѣзнями, на 14<sup>0</sup>/<sub>0</sub> болѣе 1911 года. Прочія болѣзни среди населенія области протекали въ нормальныхъ размѣрахъ.

Въ области имѣется всего 18 врачебныхъ участковъ, съ лечебницами на 6 кроватей въ каждомъ участкѣ. Кроме того, при каждой лечебницѣ имѣется еще врачебный амбулаторный пунктъ. Въ среднемъ по области, каждый изъ врачебныхъ пунктовъ занимаетъ 24000 квадр. верстъ, съ населеніемъ въ 85000 человекъ. При такой территоріи и количествѣ населенія врачебная помощь въ Сыръ-Дарьинской области не можетъ считаться удовлетворительною.

Приводимая ниже таблица показываетъ распределеніе пользованныхъ стационарно въ больницахъ и т. п., съ обозначеніемъ числа больныхъ, оставшихся отъ предыдущаго года, поступившихъ и умершихъ въ 1912 г. (первыя 3 графы), а также распределеніе пользованныхъ въ амбулаторіяхъ, по отдѣльнымъ формамъ болѣзней (четвертая графа).

НАЗВАНІЕ БОЛѢЗНЕЙ	Оставалось отъ предыдущ. года	Поступило въ 1912 году	Умерло въ 1912 году	Пользовалось въ амбулаторіяхъ
<i>A.</i>				
<b>I. Общія заразныя болѣзни:</b>				
Оспа . . . . .	—	12	4	48
Корь . . . . .	—	14	—	646
Скарлатина . . . . .	22	74	24	297
Коклюшъ . . . . .	—	1	—	655

Гриппъ . . . . .	2	36	1	4018
Дифтеритъ . . . . .	1	79	17	272
Тифъ брюшной . . . . .	9	222	17	509
» сыпной . . . . .	—	5	1	1
» возвратный . . . . .	—	—	—	—
» неопредѣл. и смѣшанный . . . . .	—	—	—	3
Дизентерія . . . . .	3	22	4	310
Эпидемическій гастроэнтеритъ . . . . .	—	—	—	327
Холера туземная . . . . .	—	—	—	3
» азіатская . . . . .	—	—	—	—
Заушница эпидемическая . . . . .	—	2	—	367
Рожа . . . . .	2	28	2	731
Остеоміэлитъ . . . . .	3	17	—	40
Гнилостное и гнойное зараженіе . . . . .	4	4	—	—
Остр. сочленовный ревматизмъ . . . . .	3	76	1	2030
Цынга . . . . .	—	1	—	430
Чума . . . . .	—	—	—	—
Проказа . . . . .	—	—	—	7
Сибирская язва . . . . .	—	4	—	60
Сапъ . . . . .	—	—	—	—
Водобоязнь (развитія формы) . . . . .	—	3	—	—
Крупозная пнеймонія . . . . .	4	60	13	573
Бугорчатка легкихъ . . . . .	6	89	38	1337
» проч. орган. и тканей . . . . .	9	88	7	1391

*B.*

Сифились первичный . . . . .	—	8	—	199
» кондилом. recens . . . . .	1	25	—	717
» » recidiva . . . . .	—	48	—	1027
» » не указано . . . . .	—	—	—	383
» гумозный . . . . .	—	44	—	5896
Мягкій шанкеръ и его осложненія . . . . .	—	66	—	881
Перелой и его осложненія . . . . .	3	70	—	2960

*B.*

Перемеж лихор. и болот кахекск. . . . .	5	180	1	35552
Прочія общія заразн. болѣзни . . . . .	—	2	—	630

**II. Общія незаразныя болѣзни.**

Англійская болѣзнь . . . . .	—	2	—	442
Анэмія и блѣдная немочь . . . . .	1	34	1	4701
Прочія незаразныя болѣзни . . . . .	—	5	2	691

<b>III. Новообразования.</b>				
Ракъ, саркома и др. злок. опух.	3	77	10	400
Доброкачественныя опухоли . . .	2	51	1	849
<b>IV. Паразитическія болѣзни.</b>				
Глисты кишечные . . . . .	—	40	—	1627
Эхинококкъ . . . . .	—	2	—	58
Трихинозъ . . . . .	—	—	—	—
Актиномикозъ . . . . .	—	—	—	2
Чесотка . . . . .	—	1	—	9538
Парша . . . . .	—	—	—	2509
Прочія паразитическія болѣзни	—	1	—	1638
<b>V. Душевные болѣзни . . . . .</b>	<b>61</b>	<b>132</b>	<b>18</b>	<b>55</b>
<b>VI. Травматическія, химическія и термическія поврежденія.</b>				
Ушибы . . . . .	1	77	3	4941
Раны. а) отъ холодн. оружія .	3	112	11	4792
» б) » огнестрѣл. оружія	2	50	3	147
» в) прочія . . . . .	3	97	2	832
Вывихи . . . . .	—	10	—	122
Переломы: а) простые . . . . .	5	50	1	292
» б) осложненные . . . . .	2	24	6	21
Ожоги . . . . .	—	19	9	5204
Отмороженія . . . . .	1	1	—	256
Прочія поврежденія . . . . .	1	17	—	1055
<b>VII. Отравленія.</b>				
Остр. и хрон. отравл. спиртомъ	5	67	3	248
Профессиональныя отравленія .	—	—	—	15
Случайныя . . . . .	1	60	6	134
<b>VIII. Пороки врожденные и приобретенные и недостатки развитія.</b>				
Грыжи . . . . .	2	71	4	563
Слѣпота . . . . .	—	2	—	3
Глухонѣмота . . . . .	—	—	—	3
Прочіе пороки и недостатки .	1	15	—	89

<b>IX. Болѣзни отдѣльныхъ системъ и органовъ.</b>				
<i>А. Орг. болѣзни мозга и его оболочекъ.</i>				
Болѣзни головного мозга . . . . .	1	48	18	309
» сыпного » . . . . .	—	—	—	38
Смѣшанныя заболѣванія . . . . .	—	14	5	69
<i>Б. Нервные болѣзни.</i>				
Болѣз. периферич. нервн. системы . . . . .	—	20	—	2284
Эпилепсія . . . . .	1	4	1	144
Истерія и нервностенія . . . . .	5	40	—	1526
Прочія нервныя болѣзни . . . . .	1	25	—	3134
<i>В. Болѣзни кровеносной и лимфатической системъ.</i>				
Болѣзни сердца и его оболочекъ . . . . .	8	92	24	1509
» сосудовъ . . . . .	1	24	—	758
Прочія болѣзни этой группы . . . . .	1	21	1	2386
<i>Г. Болѣзни органовъ дыханія.</i>				
Воспаленіе дыхательныхъ путей . . . . .	2	45	—	12647
Катаральное воспален. легкихъ . . . . .	5	56	13	686
Воспаленіе подреберной плевы . . . . .	5	58	3	1074
Прочія болѣзни этой группы . . . . .	—	25	—	1486
<i>Д. Болѣзни органовъ пищева- ренія.</i>				
Болѣзни полости рта и зѣва . . . . .	—	15	—	21305
Желудочно-кишечный катарръ . . . . .	3	96	7	21326
Воспаленіе брюшины . . . . .	1	10	1	13
Воспал. слѣп. кишк. и клѣтчатк. . . . .	3	75	5	160
Болѣз. печени и желчныхъ путей . . . . .	1	41	8	518
Прочія болѣзни этой группы . . . . .	3	133	18	7466
<i>Е. Болѣзни мочевыхъ органовъ.</i>				
Воспаленіе почекъ . . . . .	11	103	14	534
Камни почекъ и мочев. пузыря . . . . .	12	50	4	245
Прочія болѣзни этой группы . . . . .	1	28	3	741

Ж. Бол. мужск. полов. органовъ	9	45	—	775
З. » женск. » »	26	370	3	5158
<i>И. Болѣзни костно-мышечной системы.</i>				
Мышечный ревматизмъ . . . . .	1	14	—	5729
Прочія болѣзни этой группы . . . . .	3	33	—	4620
<i>Г. Болѣзни кожи и подкожной клетчатки.</i>				
Флегмона . . . . .	7	57	3	5580
Язвы . . . . .	2	23	—	7632
Прочія болѣзни этой группы . . . . .	3	50	—	35601
<i>К. Болѣзни органовъ зрѣнія (Безъ слѣпоты).</i>				
Конъюнктивитъ . . . . .	1	1	—	19809
Трахома . . . . .	1	5	—	449
Прочія болѣзни этой группы . . . . .	—	18	—	2330
<i>Л. Болѣзни органовъ слуха. (Безъ глухонѣмоты).</i>				
Болѣзни наружн. слухов. проход. . . . .	—	—	—	5005
» средняго уха . . . . .	—	16	—	6085
Прочія болѣзни этой группы . . . . .	—	3	1	1588
Х. Болѣзни беремен. и послѣрод. . . . .	4	68	1	1024
XI Болѣзни, не вошедшія въ номенклатуру и неопредѣленныя. . . . .	12	126	13	2779
Роды . . . . .	24	1113	5	360
На испытаніи . . . . .	6	17	—	302
<hr/>				
Всего . . . . .	335	5379	374	296139

Распределение зарегистрированных больных некоторыми заразными болезнями по отдельным месяцам.

БОЛЕЗНИ	Январь	Февраль	Мартъ	Апрѣль	Май	Юнь	Юль	Августъ	Сентябрь	Октябрь	Ноябрь	Декабрь	Всего	
Оспа . . . . .	врач.	2	3	5	4	10	1	1	2	—	5	4	9	46
	фельд.	—	—	—	—	—	1	—	4	7	2	—	—	14
Корь . . . . .	врач.	23	77	77	61	54	39	22	33	37	28	38	46	535
	фельд.	—	—	—	—	—	95	8	—	—	—	2	20	125
Скарлатина . . .	врач.	49	36	7	23	37	19	28	34	87	67	59	47	493
	фельд.	—	—	—	—	—	—	—	—	—	—	—	—	—
Коклюшъ . . . .	врач.	59	52	37	91	122	81	71	41	24	29	22	20	649
	фельд.	—	—	7	—	—	—	—	—	—	—	—	—	7
Гриппъ . . . . .	врач.	410	498	402	187	230	291	343	324	374	296	256	398	4039
	фельд.	—	—	1	3	—	4	—	2	—	—	—	7	17
Дифтерія . . . .	врач.	28	45	11	22	16	25	21	40	55	17	38	23	341
	фельд.	—	—	—	—	—	—	—	1	—	—	—	10	11
Тифъ брюшной	врач.	28	26	25	34	59	48	46	109	122	114	99	29	739
	фельд.	—	—	—	—	—	—	1	—	—	—	—	—	1
„ сыпной . . . .	врач.	—	—	—	—	—	1	—	—	—	—	—	—	1
	фельд.	—	—	—	—	—	—	—	—	—	—	—	—	—
„ возвратн.	врач.	—	—	—	—	—	—	—	—	—	—	—	—	—
	фельд.	—	—	—	—	—	—	—	—	—	—	—	—	—
„ неопр. и см.	врач.	—	—	—	—	—	1	—	1	1	—	—	—	3
	фельд.	—	—	—	—	—	—	—	—	—	—	—	—	—
Дизентерія . . .	врач.	12	21	14	30	40	72	65	50	13	7	6	5	335
	фельд.	—	—	—	—	—	—	—	—	—	—	—	—	—
Эпид. гастроэн.	врач.	—	—	—	—	14	133	81	31	—	—	—	—	259
	фельд.	1	1	1	—	1	16	14	11	6	8	4	5	68
Заушница . . . .	врач.	48	56	30	25	5	21	4	20	42	39	32	22	344
	фельд.	—	11	—	1	1	1	4	—	3	2	2	—	25
Ост. соchl. ревм.	врач.	189	153	202	202	210	143	128	103	136	172	102	106	1846
	фельд.	28	16	15	18	16	28	26	17	27	25	23	24	263
Крупоз. пнейм.	врач.	66	62	62	35	48	24	28	32	45	46	70	69	584
	фельд.	2	8	12	3	5	1	1	1	2	2	6	7	50
Холера азиатск.	врач.	—	—	—	—	—	—	—	—	—	—	—	—	—
	фельд.	—	—	—	—	—	—	—	—	—	—	—	—	—
Чума . . . . .	врач.	—	—	—	—	—	—	—	—	—	—	—	—	—
	фельд.	—	—	—	—	—	—	—	—	—	—	—	—	—
Цынга . . . . .	врач.	7	4	22	45	42	37	19	16	5	12	8	—	217
	фельд.	11	34	25	32	22	23	14	16	8	6	8	12	214
Малярія . . . . .	врач.	1610	1503	1807	2000	2108	2430	2972	2635	2359	2357	1405	1350	24536
	фельд.	455	491	516	602	688	1147	1648	1741	1570	1185	594	554	11201

Больныхъ проказой, находящихся въ кишлакѣ Махау къ 1 января 1912 г. было 28 человекъ. Изъ числа прокаженныхъ въ теченіе года поступило 4, умерло 6 и скрылось 2 человекъ. Къ 1 янв. 1913 г. оставалось прокаженныхъ мужчинъ 12, женщинъ 8 и дѣтей 4.

Въ нижеприводимой таблицѣ перечисляются отдѣльно каждая больница, лечебница, пріемный покой и т. д. по городамъ и уѣздамъ области, съ показаніемъ числа кроватей, остававшихся больныхъ къ 1 янв. 1912 г., прибывшихъ и умершихъ въ 1912 г., остававшихся къ 1 янв. 1913 г. и число проведенныхъ больными дней.



БОЛЬНИЦЫ и ПРИЕМНЫЕ ПОКОИ	Число кроватей	Оставалось къ 1 января 1912 года	Прибыло въ 1912 году	Умерло въ 1912 году	Осталось къ 1 января 1913 года	Число проведенныхъ дней
<b>Гор. Ташкентъ.</b>						
Военный госпиталь . . . . .	415	59	342	13	31	неизв.
Городская больница . . . . .	131	123	2260	280	171	50425
Пр. покои для душевно-больныхъ .	4	—	14	—	6	418
Общинъ Сест. Милосердія . . . . .	12	13	239	5	6	4126
Родильный покой Предтеченской .	7	5	177	—	3	1590
Род. пок. Благот. Общества . . . .	25	17	723	4	17	5428
Больница д-ровъ Слонимъ . . . . .	15	17	327	1	10	4575
Прием. покой 1 мужск. амбулатор.	8	3	88	4	2	1208
» » 2 женск. »	Въ	отчет	номъ	году	закр	ыта.
» » 3 женск. »	11	4	225	1	6	2127
Родильный пріютъ Домин. Егоров.	3	—	12	—	—	84
<b>Ташкентскій уѣздъ.</b>						
4 уч. лечебницы . . . . .	24	5	153	13	1	—
<b>Гор. Чимкентъ.</b>						
Чимкентскій гор. приемн. покой .	8	8	99	6	3	1455
<b>Чимкентскій уѣздъ.</b>						
4 уч. лечебницы . . . . .	24	Не	бы	ло		
<b>Гор. Туркестанъ.</b>						
Городской приемный покой . . . .	5	2	9	—	2	182
<b>Гор. Перовскъ</b>						
Перовск. земск. больница . . . . .	49	66	103	19	69	22985
Приемный покой . . . . .	5	Не	бы	ло		
<b>Перовскій уѣздъ.</b>						
2 участковыя лечебницы . . . . .	12	4	83	8	2	—
<b>Гор. Казалинскъ.</b>						
Городской приемный покой . . . .	5	—	65	5	1	843
<b>Казалинскій уѣздъ.</b>						
1 участковая лечебница . . . . .	6	—	9	1	—	143
<b>Гор. Аулиеата.</b>						
Городская больница . . . . .	15	2	155	8	8	1770
Амб. 4 уч. лечебницъ . . . . .	24	2	49	1	—	—
<b>Гор. Петро-Александровскъ.</b>						
Городск. и земск. лечебн. . . . .	11	5	134	5	8	2830
<b>Аму-Дарьинскій отдѣлъ.</b>						
2 уч. лечебницы . . . . .	12	—	18	—	3	366
<b>Итого . . . . .</b>	<b>831</b>	<b>335</b>	<b>5379</b>	<b>374</b>	<b>349</b>	<b>—</b>

### Пастеровская станція.

Въ теченіе 1912 года на Ташкентской Пастеровской станціи пользовалось прививками 636 человекъ, изъ которыхъ умеръ 1, а именно:

	Пользова- лось	Умер- ло
Въ возрастѣ отъ 0 до 5 лѣтъ . . . . .	94	—
» 5 » 10 » . . . . .	117	—
» 10 » 15 » . . . . .	64	—
» 15 » 25 » . . . . .	145	—
» 25 » 35 » . . . . .	105	—
» 35 » 45 » . . . . .	73	—
» 45 » 55 » . . . . .	23	1
» 55 » 65 » . . . . .	13	—
» выше 65 » . . . . .	2	—
Итого . . . . .	636	1

Укусы были причинены: собакой—594, кошкой—9, коровой—4, лошадыю—10, волкомъ—1, человекомъ—14, кроликомъ—1, свиньей—1, дикимъ кабаномъ—1, осломъ—1.

Мѣсто укуса: голова и лицо—49, верхнія конечности 292 (умерло 1), нижнія—176, туловище—15, разныя части тѣла—104. Укусы одиночныя—399, множественныя—130, (умерло 1), черезъ одежду—227, въ голое тѣло—303. Явилось на станцію на 1-й недѣлѣ послѣ укуса—374, (умерло 1), на 2-й—151, на 3-й 61, на 4-й 22 и позднѣе—28.

По отдѣльнымъ мѣсяцамъ года пользованные явились на станцію: въ январѣ—55 чел., февралѣ—26, мартѣ—31, апрѣлѣ—56, маѣ—63, іюнѣ—83, іюлѣ—57, августѣ—47, сентябрѣ—56, октябрѣ—57, ноябрѣ—43 и въ декабрѣ—62 человекъ.

По отдѣльнымъ областямъ пользованные распредѣлялись слѣдующимъ образомъ:

Сырѣ-Дарьинская область—66, Гор. Ташкентъ—233 чел, Самаркандская—56, Ферганская—136, Семирѣченская—87, Закаспійская—19, прочія области и округа—39 чел. Итого 636 человекъ.

**Медицинскій и фармацевтическій персоналъ.**

(Гражданскаго вѣдомства).

Къ концу 1912 года въ Сырѣ-Дарьинской области состояло врачей-мужчинъ—51, врачей-женщинъ—14, фельдшеровъ—77, фельдшерицъ-акушеровъ—21, акушеровъ и повивальныхъ бабокъ—38, зубныхъ врачей—18, дантистовъ—5 и фармацевтовъ—53.

По городамъ и уѣздамъ области они распредѣлялись такъ:

Города и уѣзды:	Врачей.		Фельдшеровъ.		Акушеровъ и повивальн. бабокъ.	Зубныхъ врачей.	Дантистовъ.	Фармацевтовъ.
	Мужчинъ.	Женщинъ.	Мужчинъ.	Женщинъ.				
Г. Ташкентъ . . . . .	24	8	25	12	19	17	5	46
Его уѣздъ . . . . .	3	—	6	1	3	—	—	—
Г. Чимкентъ . . . . .	1	—	2	—	1	—	—	1
Его уѣздъ . . . . .	3	1	6	—	3	—	—	—
Г. Туркестанъ . . . . .	2	—	4	1	1	—	—	1
Г. Аулиеата . . . . .	1	—	3	—	1	—	—	1
Его уѣздъ . . . . .	2	1	4	1	3	—	—	—
Г. Перовскъ . . . . .	6	1	8	2	2	—	—	1
Его уѣздъ . . . . .	2	—	5	1	1	—	—	—
Г. Казалинскъ . . . . .	2	—	8	1	2	1	—	2
Его уѣздъ . . . . .	3	1	3	1	1	—	—	1
Г. Петро-Александров. .	1	1	2	1	—	—	—	1
Аму-Дарьинскій отдѣлъ .	1	1	2	—	1	—	—	—
<b>Всего . . . . .</b>	<b>51</b>	<b>14</b>	<b>78</b>	<b>21</b>	<b>38</b>	<b>18</b>	<b>5</b>	<b>53</b>

По роду службы медицинскій персоналъ распредѣлялся слѣдующимъ образомъ:

	Врачей	Фельд.	Пов. баб.		Врачей	Фельд.	Пов. баб.
При Врачебномъ Отд. . . . .	3	2	—	Участковые земск. . . . .	15	24	10
Уѣздные . . . . .	3	6	—	Больничные . . . . .	2	3	1
Городскіе . . . . .	6	6	7	Тюремные . . . . .	1	1	—
Санитарные . . . . .	1	1	—	Больничные (не зем.) . . . . .	9	9	5
Желѣзнодорожные . . . . .	11	37	7	Вольнопрактикующ. . . . .	13	10	8
Общ. Красп. Креста . . . . .	1	—	—				
				Всего . . . . .	65	99	38

### А п т е к и.

Въ Сырѣ-Дарьинской области въ 1912 году было всего 17 аптекъ, изъ которыхъ 11 въ городѣ Ташкентѣ.

Наименованіе аптекъ, число фармацевтовъ и аптекарскихъ учениковъ, равно рецептовъ и вырученной суммы отъ продажи лекарствъ видно изъ слѣдующей таблицы.

НАИМЕНОВАНИЕ АПТЕКЪ	Число фар- мацевтовъ	Число апте- карскихъ учениковъ	Число плат- ныхъ рецеп- товъ	Выру- ченная по нимъ сумма		По руч- ной про- дажѣ вы- ручено	
				Руб.	К.	Руб.	К.
<b>Гор. Ташкентъ:</b>							
Нормальная аптека ташкентскаго город. общественнаго упра- вленія . . . . .	9	3	48772	30213	26	41579	90
Нормальная аптека провизора Каплана . . . . .	9	3	23189	13751	24	14545	85
Нормальная аптека Б. Краузе . . . . .	7	3	21627	12830	16	6003	92
Нормальная аптека Кобыльниц- каго . . . . .	3	2	11129	7440		6000	31
Нормальная аптека Циперсона . . . . .	3	1	2882	1577	19	2748	84
Нормальная аптека Головача . . . . .	2	2	4332	2430	57	1757	81
Нормальная аптека Берсуцкаго . . . . .	2	2	2615	1588	80	2529	65
Нормальная аптека Морголиной . . . . .	4	1	4554	2826	4	2526	42
Нормальная аптека Шелигранна . . . . .	3	1	4789	3262	71	2436	86
Нормальная аптека Ляшевскаго . . . . .	2	1	395	562	35	311	50
Нормальная аптека Мовшовича . . . . .	2	1	3023	1571	96	2600	—
<b>Гор. Чимкентъ:</b>							
Нормальная аптека Барона . . . . .	1	1	3225	2203	29	3269	72

<b>Гор. Туркестанъ:</b>							
Нормальная аптека провизора Брикъ . . . . .	1	1	1978	1625	1	2031	51
<b>Гор. Ауліэта:</b>							
Нормальная аптека провизора Мартышевскаго . . . . .	1	—	1485	895	61	6122	81
<b>Гор. Казалинскъ:</b>							
Нормальная аптека И. Ильина . .	2	1	2310	1192	95	1179	41
<b>Гор. Перовскъ:</b>							
Нормальная аптека Шелля . . .	1	1	274	1264	39	3854	7
<b>Гор. Петро-Александровскъ:</b>							
Сельская аптека Борсуцкаго . . .	1	—	1933	1218	16	2321	38
<b>И т о г о . . . . .</b>	<b>53</b>	<b>24</b>	<b>138512</b>	<b>86453</b>	<b>69</b>	<b>106819</b>	<b>96</b>

**О с п о п р и в и в а н і е .**

Нижеприводимая таблица показываетъ число прививокъ по каждому городу и уѣзду области въ 1912 году.

	Число приви- вокъ	Изъ нихъ удачныхъ	Неудачныхъ	Неизвѣстно		Число приви- вокъ	Изъ нихъ удачныхъ	Неудачныхъ	Неизвѣстно
Г. Ташкентъ	4910	4105	805	—	Перовскъ . . .	382	339	35	8
Его уѣздъ . . .	9559	8252	713	524	Его уѣздъ . . .	1300	1275	25	—
Г. Туркестанъ .	1800	1805	4	—	Г. Ауліэта . .	346	332	12	2
Г. Казалинскъ .	89	12	—	77	Его уѣздъ . . .	7302	6830	472	—
Его уѣздъ . . .	443	280	163	—	Г. Петро-Алекс.	193	173	—	20
Г. Чимкентъ . .	556	500	56	—	Аму-Дарьин. от.	6255	3008	3009	238
Его уѣздъ . . .	5806	5631	140	35	<b>В с е г о .</b>	<b>38950</b>	<b>32542</b>	<b>5504</b>	<b>904</b>

**Судебно-медицинская часть.**

Нижеприводимая таблица показываетъ состояніе судебно-медицинской части за 1912 г.

	Г. Ташкентъ и его уѣздъ	Г. Чимкентъ и его уѣздъ	Г. Перовскъ и его уѣздъ	Г. Казалинскъ и его уѣздъ	Петро-Александр. и Амударьин. отд.	Г. Аулиеата и его уѣздъ	Гор. Туркестанъ
1) Удушеніе . . . . .	—	—	—	—	—	—	—
2) Повѣшеніе . . . . .	4	—	—	—	—	—	—
3) Раненія: а) холодн. оруж. . . . .	—	5	1	—	2	—	5
б) огнестр. » . . . . .	5	—	2	—	—	—	—
в) прочія . . . . .	28	—	—	—	—	—	2
4) Ушибы, смятіе и паденіе . . . . .	5	10	—	—	—	—	2
5) Утопленіе . . . . .	4	—	—	3	—	—	1
6) Отравленіе . . . . .	10	1	—	—	—	—	—
<b>Всего насильств. смертью . . . . .</b>	<b>56</b>	<b>16</b>	<b>3</b>	<b>3</b>	<b>2</b>	<b>7</b>	<b>10</b>
Въ томъ числѣ:							
Самоубійство . . . . .	5	1	1	—	—	—	2
Убійство . . . . .	39	13	2	—	—	7	8
Смерть неумышленная или случайная	12	2	—	3	2	—	—
7) Смерть отъ болѣзн. прич. . . . .	20	—	—	3	1	—	—
8) За гнил. труп. прич. не откр. . . . .	—	—	—	—	—	—	1
<b>Всего произведено вскрытій и осмотровъ мертвыхъ тѣлъ . . . . .</b>	<b>76</b>	<b>16</b>	<b>3</b>	<b>6</b>	<b>3</b>	<b>7</b>	<b>11</b>
9) Беременность . . . . .	4	—	—	—	—	—	—
10) Послѣродовое состояніе . . . . .	2	—	—	—	—	—	—
11) Раствленіе и изнасилованіе . . . . .	6	2	9	—	—	3	—
12) Мужеложество . . . . .	4	—	18	1	—	—	—
13) Раны . . . . .	80	4	48	6	9	20	3
14) Другія поврежденія . . . . .	196	6	25	2	7	30	2
15) Состояніе умствен. способ. . . . .	35	2	4	4	—	1	—
16) Состояніе здоровія вообще . . . . .	154	3	2	—	11	2	3
<b>Всего освидѣтельствовано живыхъ людей . . . . .</b>	<b>481</b>	<b>17</b>	<b>106</b>	<b>9</b>	<b>27</b>	<b>56</b>	<b>8</b>
Предметовъ . . . . .	—	—	—	—	43	—	—
<b>Всего судебно-медицинск. актовъ выдано . . . . .</b>	<b>557</b>	<b>33</b>	<b>109</b>	<b>15</b>	<b>73</b>	<b>63</b>	<b>19</b>

## Народное просвѣщеніе.

Народное просвѣщеніе въ отчетномъ году продолжало прогрессировать въ отношеніи увеличенія числа учащихся, хотя количество учебныхъ заведеній увеличилось только на три низшихъ школы.

Народныя школы въ русскихъ селеніяхъ дѣйствовали хорошо, отказовъ въ приѣмъ новыхъ учениковъ не было.

Къ сожалѣнію, нельзя того же сказать о среднеучебныхъ заведеніяхъ, въ которыхъ число учащихся могло быть увеличено только на 4<sup>0</sup>/<sub>0</sub>, по сравненію съ предшествовавшимъ годомъ, вслѣдствіе переполненія всѣхъ средне-учебныхъ заведеній, сосредоточенныхъ исключительно въ гор. Ташкентѣ. Открытые въ этихъ заведеніяхъ параллельные классы не вмѣщаютъ всѣхъ дѣтей, почему ясно обнаружилась потребность въ открытіи новыхъ среднихъ учебныхъ заведеній, особенно новой женской гимназій. Такая гимназія, послѣ надлежащаго ходатайства, въ отчетномъ году разрѣшена и уже въ 1913 году открыта.

Общее число учащихся во всѣхъ 181 низшемъ учебномъ заведеніи въ отчетномъ году увеличилось на 12<sup>0</sup>/<sub>0</sub>, достигнувъ 13018 дѣтей обоего пола. Кромѣ того, въ 21 частномъ учебномъ заведеніи обучалось 1144 дѣтей обоего пола, болѣе предшествовавшаго года на 21<sup>0</sup>/<sub>0</sub>. Такое увеличеніе числа учащихся дѣтей во всѣхъ низшихъ школахъ, повело къ переполненію послѣднихъ и, очевидно, оказалась крайняя необходимость въ расширеніи школьной сѣ-

ти, особенно въ городахъ области, что уже и приводится въ исполненіе. Число русско-туземныхъ школъ за отчетный годъ не увеличилось.

Число среднихъ и низшихъ учебныхъ заведеній и учащихся въ нихъ по городамъ и уѣздамъ показываетъ слѣдующая таблица:

№№ по порядку.	Мѣстонахожденіе учебныхъ заведеній и ихъ названіе.	Число учебныхъ заведеній.	Число учащихся въ нихъ.	
			м.	ж.
<b>Г. Ташкентъ, русск. часть</b>				
Русскія учебныя заведенія:				
1	Мужская гимназія . . . . .	1	521	—
2	Женская » . . . . .	1	—	672
3	Реальное училище . . . . .	1	395	—
4	Кадетскій Корпусъ . . . . .	1	420	—
5	Коммерческое училище . . . . .	1	343	40
6	Учительская Семинарія . . . . .	1	87	—
7	Ремесленное училище . . . . .	1	123	—
8	Техническое желѣзно-дор. училище . . . . .	1	82	—
9	Жуковское мужское 1 кл. приходск. уч. . . . .	1	174	—
10	Сельско-хозяйственная гидротехнич. школа . . . . .	1	67	—
11	2-е приходское женское 2-хъ кл. учил. . . . .	1	—	203
12	Тургеневское 2-хъ кл. училище . . . . .	1	283	—
13	Церков.-прих. учил. при Іосифо-Геор. церк. . . . .	1	74	—
14	3-е женское 2 кл. приходское училище . . . . .	1	—	231
15	4-е женское приходск. училище . . . . .	1	—	207
16	5-е женское приходское училище . . . . .	1	—	151
17	Кольцовское 2 кл. приходск. мужск. уч. . . . .	1	212	—
18	Маринское 4 классное женское училище . . . . .	1	—	203
19	Пушкинское 2 кл. приходск. женск. учил. . . . .	1	—	420
20	Церковно-приход. школа при Сергіев. церк. . . . .	1	63	—
21	Некрасовское 1 кл. мужск. приход. учил. . . . .	1	154	—
22	Приходск. женск. учил. при Кауфм. пріютѣ . . . . .	1	—	31
23	Ташк. желѣзнодорожн. училище (Т. ж. д.) . . . . .	1	95	41
24	» » » (С. А. ж. д.) . . . . .	1	90	60
Городск. по положенію 1872 г. училища:				
25	1-е Ташкентское 4-хъ классное . . . . .	1	167	—
26	2-е » » » . . . . .	1	86	—
Итого . . . . .		26	3434	2259



Русско-туземныя учебныя заведенія:			
1	Ташкентское русско-татарское . . . . .	1	44 —
2	» » еврейское . . . . .	1	72 33
	Итого .	2	116 33
Частныя учебныя заведенія:			
1	О. Михайловской . . . . .	1	— 163
2	Л Гориздро . . . . .	1	— 126
3	И. Окончиць . . . . .	1	32 27
4	Сухоцкой . . . . .	1	46 6
5	Левковичъ . . . . .	1	34 28
6	Золотовой . . . . .	1	25 22
7	Гориздро . . . . .	1	14 46
8	Өоминой . . . . .	1	18 9
9	Мокрянской . . . . .	1	9 7
10	Луговской . . . . .	1	16 14
11	При Лютеранской церкви . . . . .	1	28 32
12	Общества взаимопомощи . . . . .	1	11 8
13	О. Малиновской . . . . .	1	27 17
	Итого .	13	260 505
Туземная часть.			
Русско-туземныя учебныя заведенія:			
1	2-хъ классное . . . . .	1	358 —
2	1-е русско-туземное . . . . .	1	80 —
3	2-е » » . . . . .	1	100 —
4	3-е » » . . . . .	1	160 —
5	4-е » » . . . . .	1	100 —
6	5-е » » . . . . .	1	105 —
7	6-е » » . . . . .	1	140 —
8	7-е » » . . . . .	1	80 —
9	Еврейское училище . . . . .	1	26 —
	Итого .	9	1149 —
Туземныя учебныя заведенія:			
1	Медрессе . . . . .	22	1261 —
2	Мактабе . . . . .	146	5355 1364
3	Карыхона . . . . .	7	173 —
	Итого .	175	6789 1364
	Всего по туз. части	184	7938 1364

<b>Ташкентскій уѣздъ.</b>			
<i>Приходскія училища:</i>			
1	Никольское мужское 2-хъ клас. училище .	1	90 —
2	» женское училище . . . . .	1	— 50
3	Самарское . . . . .	1	38 23
4	Солдатское приходское . . . . .	1	34 33
5	Троицкое 2-хъ классное . . . . .	1	55 42
6	Мищенко . . . . .	1	36 17
7	Черняевское . . . . .	1	30 16
8	1-е Кауфманское 1 классное . . . . .	1	45 33
9	Константиновское . . . . .	1	90 47
10	Отрада . . . . .	1	15 5
11	Алексѣевское . . . . .	1	25 12
12	Ново-Николаевское . . . . .	1	15 10
13	Степное . . . . .	1	80 10
14	Садовое . . . . .	1	12 7
15	Богородицкое . . . . .	1	35 19
16	Казанское . . . . .	1	21 16
17	Ново-Чиназское . . . . .	1	13 7
18	2-е Кауфманское (при станціи Ср. Аз. ж. д.)	1	64 32
	Итого .	18	698 379
<i>Русско-туземныя учебныя заведенія:</i>			
1	Пскентское . . . . .	1	20 3
2	Той-Тюбинское . . . . .	1	39 —
3	Акджарское . . . . .	1	40 —
4	Александровское . . . . .	1	35 —
5	Ниязбекское . . . . .	1	60 —
6	Бердынъ-Кульское . . . . .	1	18 —
7	Ханабадское . . . . .	1	18 1
8	Старо-Чиназское . . . . .	1	32 —
9	Кауфманское . . . . .	1	30 —
10	Зенгіатинское . . . . .	1	28 —
11	Ишанъ-Базарское . . . . .	1	41 —
12	Теляузское . . . . .	1	26 —
13	Кошъ-Курганское . . . . .	1	32 —
14	Паркентское . . . . .	1	50 —
15	Янги-Базарское . . . . .	1	12 —
	Итого .	15	481 4
<i>Туземныя учебныя заведенія:</i>			
	Медрессе . . . . .	5	115 8
	Мактабе . . . . .	393	5705 81
	Аульныхъ школь . . . . .	3	127 —
	Итого	401	5947 89
<b>Всего по уѣзду . . . . .</b>		<b>434</b>	<b>7126 472</b>

<b>Чимкентскій уѣздъ.</b>			
<i>Въ гор. Чимкентъ:</i>			
1	Городское по положенію 1872 г. училище	1	108 —
	Начальныя народныя училища: русскія.		
1	Чимкентское женское 2-хъ классное уч. .	1	— 118
2	» мужское приходское . . . . .	1	93 —
	Итого .	2	93 118
<b>Русско-туземныя:</b>			
1	Чимкентское русско-киргизское съ интерн.	1	50 —
2	» » туземное . . . . .	1	119 —
	Итого .	2	169 —
<b>Частныя учебныя заведенія:</b>			
1	Мурашкиной . . . . .	1	— 50
	Всего по городу .	6	370 168
<b>Туркестанскій участокъ.</b>			
<i>Русскія учебныя заведенія</i>			
	Городское по положенію 1872 г. училище	1	121 —
1	Туркестанское женское приходское . . . . .	1	— 26
2	Борисовское приходское . . . . .	1	26 54
3	Туркестанское желѣзнодорожное . . . . .	1	126 86
	Итого .	4	273 166
<b>Русско-туземныя учебныя заведенія:</b>			
1	Туркестанское русско-туземное . . . . .	1	71 —
2	Сузакское русско-туземное . . . . .	1	60 —
3	Иканское русско-туземное . . . . .	1	33 1
4	Чиликское » » . . . . .	1	34 4
5	Карнакское » » . . . . .	1	42 —
6	Чулакъ-Курганское . . . . .	1	24 —
	Итого .	6	264 5
<b>Туземныя учебныя заведенія.</b>			
1	Медрессе . . . . .	3	72 —
2	Мактабе . . . . .	115	818 562
	Итого .	118	890 562
	Всего по участку .	128	1427 733

<i>Въ Чимкентскомъ уездѣ:</i>			
Начальныя народныя училища русскія.			
1	Антоновское . . . . .	1	45 18
2	1-е Балыкчинское . . . . .	1	17 9
3	2-е » . . . . .	1	46 8
4	Байтыкское . . . . .	1	21 6
5	1-е Бурулдаевское . . . . .	1	42 27
6	2-е » . . . . .	1	30 39
7	Бѣловодское 2-хъ классное училище . . . . .	1	49 23
8	1-е Ванновское . . . . .	1	56 21
9	2-е » . . . . .	1	79 19
10	Вревское . . . . .	1	13 17
11	1-е Высокинское . . . . .	1	59 26
12	2-е » . . . . .	1	34 40
13	Глинковское . . . . .	1	15 10
14	Домбрь-Шалдыкское . . . . .	1	16 12
15	1-е Дорофеевское . . . . .	1	50 38
16	2-е » . . . . .	1	51 11
17	1-е Егорьевское . . . . .	1	46 26
18	2-е » . . . . .	1	44 17
19	Ермоловское . . . . .	1	23 3
20	Каменно-Балкское . . . . .	1	21 8
21	Корниловское . . . . .	1	22 35
22	Красноводское . . . . .	1	20 22
23	Ленгерское . . . . .	1	24 7
24	Мамаевское 2-хъ классное . . . . .	1	44 41
25	Манчжурское . . . . .	1	20 3
26	Майбулакское . . . . .	1	25 5
27	Николаевское . . . . .	1	16 10
28	Обручевское . . . . .	1	30 24
29	Петро-Павловское . . . . .	1	35 16
30	Суплатовское . . . . .	1	37 7
31	Тамерлановское . . . . .	1	46 21
32	Фогилевское . . . . .	1	11 5
33	Черно-рѣченское . . . . .	1	32 25
34	Арыское приходское 2-хъ классное . . . . .	1	67 54
35	Чубаровское . . . . .	1	36 10
	Итого . . . . .	35	1221 609
Русско-туземныя учебныя заведенія:			
1	Карабулакское русско-туземное . . . . .	1	32 2
2	Карамуртовское . . . . .	1	30 —
3	Манкентское . . . . .	1	36 2
4	Сайрамское . . . . .	1	54 12
	Итого . . . . .	4	152 16

Туземныя учебныя заведенія:			
1	Медрессе . . . . .	2	70 —
2	Мактабе . . . . .	244	1261 593
	Итого .	246	1331 593
	Всего по уѣзду .	285	2704 1218
<b>Аулиеатинскій уѣздъ,</b>			
<i>Въ юр. Аулиеата.</i>			
Русскія учебныя заведенія:			
1	Городское по положенію 1872 г. училище	1	95 —
2	Аулиеатинское женское . . . . .	1	— 127
3	» мужское приходское 1-е . . . . .	1	91 —
4	» » » 2-е . . . . .	1	57 —
	Итого .	4	243 127
Русско-туземныя учебныя заведенія:			
1	Русско-туземное училище . . . . .	1	69 —
Частныя учебныя заведенія:			
1	Аулиеатинскаго Общественнаго Управленія	1	— 60
	Всего по городу .	6	312 187
<i>Въ Аулиеатинскомъ уѣздѣ:</i>			
Русскія учебныя заведенія:			
1	Александровское . . . . .	1	73 23
2	Бурненское . . . . .	1	42 17
3	Благовѣщенское . . . . .	1	26 22
4	Головачевское . . . . .	1	23 19
5	Гродековское . . . . .	1	50 36
6	Грозненское . . . . .	1	77 44
7	1-е Дмитріевское 2-хъ классное . . . . .	1	68 39
8	2-е Дмитріевское . . . . .	1	51 27
9	Казанское . . . . .	1	50 23
10	Каменское . . . . .	1	31 12
11	Карабаевское . . . . .	1	74 35
12	1-е Карабалтинское 2 хъ классное . . . . .	1	66 29
13	2-е Карабалтинское . . . . .	1	51 36
14	Ключевское . . . . .	1	40 25
15	Кузьминское . . . . .	1	38 12
16	Луговское . . . . .	1	35 11
17	Меркенское 2-хъ классное приходское . . . . .	1	81 50
18	Михайловское » » » . . . . .	1	45 31

19	Николаевское . . . . .	1	58	15
20	Николай-Польское . . . . .	1	24	8
21	Ново-Георгиевское . . . . .	1	24	6
22	Ново-Троицкое . . . . .	1	43	22
23	Орловское . . . . .	1	51	37
24	Подгорненское . . . . .	1	24	9
25	1-е Покровское 2-хъ классное . . . . .	1	57	32
26	2-е Покровское . . . . .	1	62	19
27	Равненское . . . . .	1	27	13
28	Романовское . . . . .	1	36	27
29	Ставропольское . . . . .	1	31	16
30	Степное . . . . .	1	33	18
31	1-е Чалдоварское 2-хъ классное . . . . .	1	70	46
32	2-е Чалдоварское . . . . .	1	52	33
33	Шаповаловское . . . . .	1	54	26
34	Ново-Ивановское . . . . .	1	15	7
35	Владиміровское . . . . .	1	15	13
	Итого .	35	1599	838
Русско туземныя учебныя заведенія:				
1	Асинское русско-киргизское съ интернат.	1	46	—
2	Горное русско-туземное » »	1	40	—
3	Меркенское 2 кл. русско-киргиз съ интерн.	1	38	—
4	Меркенское русско-туземное . . . . .	1	20	—
5	Таласское русско-туземное съ интернат.	1	35	—
6	Толкановское » » » »	1	20	—
	Итого	6	199	—
Русскія частныя учебныя заведенія:				
1	Въ сел. Гогондорфъ . . . . .	1	4	7
2	» Николай-Поль . . . . .	1	16	23
3	» Андреевка . . . . .	1	10	15
	Итого .	3	30	45
Туземныя учебныя заведенія:				
1	Мактабе . . . . .	63	1220	40
	Итого .	63	1220	40
	Всего по уѣзду .	107	3048	923
<b>Перовскій уѣздъ.</b>				
<i>Въ гор. Перовскѣ:</i>				
Русскія учебныя заведенія:				
	Городское по положенію 1872 г. училище	1	130	—

1	Перовское женское приходское . . . . .	1	—	160
2	Перовское мужское приходское . . . . .	1	138	—
3	Перовское желѣзнодорожное училище . . . . .	1	70	58
	Итого . . . . .	4	338	218
	Русско-туземныя учебныя заведенія:			
1	Перовское русско-туземное училище . . . . .	1	116	—
	Всего въ городѣ . . . . .	5	454	218
	<i>Въ Перовскомъ уѣздѣ:</i>			
	Русскія учебныя заведенія:			
1	Скобелевское приходское . . . . .	1	27	25
2	Ново-Астраханское приходское . . . . .	1	8	10
	Итого . . . . .	2	35	35
	Русско-туземныя учебныя заведенія:			
1	Ханское русско-туземное . . . . .	1	19	—
2	Берказанское русско-туземное . . . . .	1	20	—
3	Аламасекское » » . . . . .	1	18	—
4	Джулекское » » . . . . .	1	40	—
5	Яны-Курганское » » . . . . .	1	36	—
	Итого . . . . .	5	115	—
	Туземныя учебныя заведенія:			
1	Мактабе . . . . .	1	30	—
	Итого . . . . .	1	30	—
	Всего по уѣзду . . . . .	8	180	35
	<b>Казалинскій уѣздъ.</b>			
	<i>Въ гор. Казалинскѣ:</i>			
	Русскія учебныя заведенія:			
	Городское по положенію 1872 г. училище . . . . .	1	81	—
1	Казалинское женское приходское . . . . .	1	—	93
2	1-е Казалинское мужское приходское . . . . .	1	52	—
3	2-е » » » . . . . .	1	39	—
	Итого . . . . .	4	172	93
	Русско-туземныя заведенія:			
1	Казалинское русско туземное училище . . . . .	1	88	—
	Всего въ городѣ . . . . .	5	260	93

<i>Въ Казалинскомъ уѣздѣ:</i>			
Русскія учебныя заведенія:			
1	Ново-Казалинское приходское . . . . .	1	52 79
2	Аральское приходское . . . . .	1	33 21
	Итого .	2	85 100
Русско-туземныя заведенія:			
1	Кармакчинское русско-туземное училище .	1	36 —
Туземныя учебныя заведенія:			
1	Мактабе . . . . .	3	191 19
	Всего въ уѣздѣ .	6	276 119
<b>Аму-Дарьинскій отдѣлъ.</b>			
<i>Въ гор. Петро-Александровскѣ:</i>			
Русскія учебныя заведенія:			
1	3-хъ классное городское мужское училище	1	92 —
2	Приходское женское . . . . .	1	-- 31
	Всего въ городѣ .	2	92 31
<i>Въ Аму-Дарьинскомъ отдѣлѣ:</i>			
Русско-туземныя заведенія:			
1	Шураханское . . . . .	1	22 —
2	Чимбайское . . . . .	1	32 —
	Итого .	2	54 —
Туземныя учебныя заведенія:			
1	Медрессе . . . . .	2	39 —
2	Мактабе . . . . .	512	5238 2574
	Итого .	514	5277 2574
	Всего въ отдѣлѣ .	518	5331 2605



## Тюрьмы и арестанты.

Тюремныя помѣщенія во всѣхъ городахъ области не удовлетворяютъ современнымъ требованіямъ и, потому, въ отчетномъ году былъ возбужденъ вопросъ объ улучшеніи и расширеніи существующихъ въ области тюремъ и о постройкѣ при нихъ крайне необходимыхъ больницъ. Собранный по этому дѣлу матеріалъ представленъ въ Главное Тюремное Управление и удовлетвореніе этой настоятельной потребности было бы серьезнымъ улучшеніемъ въ бытѣ заключенныхъ.

Казалинская тюрьма въ отчетномъ году была переведена въ специально приспособленное для этой цѣли бывшее зданіе лазарета, Петро-Александровская же, попрежнему, помѣщается въ частномъ домѣ.

Въ теченіе 1912 г. въ Ташкентскую тюрьму, было принято подъ стражу разнаго рода арестантовъ 2613 мужч. и 224 женщ. Къ 1-му января 1912 г. въ тюрьмѣ оставалось 464 муж. и 23 женщ., а къ 1-му января 1913 года ихъ осталось 392 мужч. и 22 женщины.

Свѣдѣній о количествѣ арестантовъ содержавшихся въ Казалинской и Петро-Александровской тюрьмахъ, Комитетомъ не получено.

---

## П о ж а р ы.

Пожары въ области очень рѣдки, а когда и случаются, то бываютъ ничтожными по своимъ послѣдствіямъ, сравнительно съ пожарами Европейской Россіи. Причиною тому служитъ то, что стѣны всѣхъ зданій туземнаго населенія сооружены изъ сырцоваго кирпича и очень рѣдко изъ жженого; надворныя же постройки туземное населеніе дѣлаетъ преимущественно каркасныя и просто изъ глины — глинобитныя. Крыши-же хотя дѣлаются изъ камыша, но онѣ сверху покрываются толстымъ слоемъ земли, отчего не такъ легко загораются. Въ послѣднее время болѣе состоятельные туземцы стали дѣлать крыши изъ желѣза.

Изъ нижеприводимой вѣдомости о пожарахъ въ Сыръ-Дарьинской области за 1912 г. видно, что всего во всей области въ теченіе 1912 г. было пожаровъ 90, убытокъ которыхъ равенъ 614,437 р. Изъ общаго числа пожаровъ 16 было въ весеніе мѣсяцы, съ общимъ убыткомъ въ 11,213 р., 24 пожара—въ лѣтнее время, съ убыткомъ въ 16.570 р., 25 пожаровъ осенью, съ убыткомъ въ 555.943 р. и 25 пожаровъ зимой, съ убыткомъ въ 31,711 р.

Главная причина пожаровъ—неосторожность, отъ которой произошло 53 пожара, 7—отъ дурнаго устройства печей и трубъ, 4—отъ поджоговъ и 26—отъ проч. причинъ.

---

ГОРОДА и УЪЗДЫ:	Въ зимніе мѣсяцы			Въ весенніе мѣсяцы			Въ лѣтніе мѣсяцы			Въ осенніе мѣсяцы			Всего въ году			Причины пожара			
	Число пожаровъ	Число потерѣвъ-шихъ домовъ	Сумма убытковъ	Число пожаровъ	Число потерѣвъ-шихъ домовъ	Сумма убытковъ	Число пожаровъ	Число потерѣвъ-шихъ домовъ	Сумма убытковъ	Число пожаровъ	Число потерѣвъ-шихъ домовъ	Сумма убытковъ	Число пожаровъ	Число потерѣвъ-шихъ домовъ	Сумма убытковъ	Отъ дурн. устр. печей и трубъ	Отъ неосторожности	Отъ поджога	Отъ другихъ причинъ
Г. Ташкентъ, рус. часть	6	5	10600	3	—	5500	3	2	520	6	4	1680	18	11	18300	5	4	—	2
» туз. »	8	4	4609	3	3	215	2	2	8	6	5	50061	19	14	54893	1	13	—	5
Ташкентскій уѣздъ . . .	3	3	710	1	1	1500	6	12	3740	10	364	503252	20	380	508202	1	11	3	5
Г. Чимкентъ . . . . .	—	—	—	—	—	—	1	1	10000	1	1	50	2	2	10050	—	1	1	—
Г. Туркестанъ . . . . .	—	—	—	1	1	300	—	—	—	—	—	—	1	1	300	—	1	—	—
Чимкентскій уѣздъ . . .	1	1	13000	1	2	2938	3	3	870	2	—	900	7	6	17708	—	—	—	7
Г. Аулиеата . . . . .	3	3	2300	—	—	—	—	—	—	—	—	—	3	3	2300	—	—	—	3
Аулиеатинскій уѣздъ . .	2	1	167	1	—	20	2	—	125	—	—	—	5	1	312	—	—	—	4
Г. Перовскъ . . . . .	—	—	—	—	—	—	2	2	270	—	—	—	2	2	270	—	—	—	—
Перовскій уѣздъ . . . .	—	—	—	—	3	150	—	—	—	—	—	—	3	3	150	—	—	—	—
Г. Казалинскъ . . . . .	—	—	—	—	—	—	—	—	—	—	—	—	—	—	—	—	—	—	—
Казалинскій уѣздъ . . .	2	2	325	3	—	590	5	—	1037	—	—	—	10	2	1952	—	—	—	—
Г. Петро-Александровскъ	—	—	—	—	—	—	—	—	—	—	—	—	—	—	—	—	—	—	—
Аму-Дарьинскій отдѣлъ	—	—	—	—	—	—	—	—	—	—	—	—	—	—	—	—	—	—	—
Итого . . . . .	25	16	31711	16	10	11213	24	22	16570	25	374	555943	90	425	614437	7	53	4	26

№ 10 11 12 13 14 15 16 17 18 19 20 21 22 23 24 25

1	2	3	4	5	6	7	8	9	10	11	12	13	14	15	16	17	18	19	20	21	22	23	24	25
100	200	300	400	500	600	700	800	900	1000	1100	1200	1300	1400	1500	1600	1700	1800	1900	2000	2100	2200	2300	2400	2500
10	20	30	40	50	60	70	80	90	100	110	120	130	140	150	160	170	180	190	200	210	220	230	240	250
1	2	3	4	5	6	7	8	9	10	11	12	13	14	15	16	17	18	19	20	21	22	23	24	25

1	2	3	4	5	6	7	8	9	10	11	12	13	14	15	16	17	18	19	20	21	22	23	24	25
100	200	300	400	500	600	700	800	900	1000	1100	1200	1300	1400	1500	1600	1700	1800	1900	2000	2100	2200	2300	2400	2500
10	20	30	40	50	60	70	80	90	100	110	120	130	140	150	160	170	180	190	200	210	220	230	240	250
1	2	3	4	5	6	7	8	9	10	11	12	13	14	15	16	17	18	19	20	21	22	23	24	25

№ 10 9 8 7 6 5 4 3 2 1

П Р И Л О Ж Е Н І Я .

В Ъ Д О М О С Т Ь

о населеніи по сословіямъ въ Сыръ-Дарьинской области за 1912 годъ.

Города и уѣзды	Дворянъ				Духовенства				Почет. гражд.				Городск. сословіи				Сельскихъ		Менон. колонис.	Уральцевъ ссыльн. поселен.	Военныхъ сословіи						Иностранцевъ		Туземцевъ		В С Е Г О				
	Потомствен.		Личныхъ		Благо	Чернаго			Потомст.		Личныхъ		Купцовъ		Мѣщанъ		Крестьянъ				Войскъ		Отст. без. от. съ сем. спл.		Казаковъ										
	м.	ж.	м.	ж.	м.	ж.	м.	ж.	м.	ж.	м.	ж.	м.	ж.	м.	ж.	м.	ж.			м.	ж.	м.	ж.	м.	ж.	м.	ж.	м.	ж.	м.	ж.	Объ пола		
Города:																																			
Ташкентъ:																																			
Русская ч. .	526	826	1164	1162	53	56	—	—	378	383	476	416	1329	1360	7150	6605	16906	17358	43	38	6	4	—	—	577	163	562	533	1195	327	13210	7176	43375	36407	79782
Туземн. ч. .	20	19	1	1	—	—	—	—	318	311	—	—	466	272	122	111	247	168	—	—	—	—	—	—	29	26	—	—	27	21	93286	78054	94516	78983	173499
Итого .	546	845	1165	1163	53	56	—	—	696	694	476	416	1795	1632	7272	6716	17153	17526	43	38	6	4	—	—	406	189	562	533	1222	348	106496	85230	137891	115390	253281
Чимкентъ .	4	7	14	17	2	1	—	—	1	1	12	14	168	183	480	650	985	1038	—	—	11	16	—	—	—	—	54	73	48	12	7963	6603	9742	8615	18357
Туркестанъ	3	4	12	16	1	1	—	—	15	19	17	18	15	16	459	582	605	780	—	—	6	2	—	—	7	4	1	2	—	—	8411	7294	9552	8738	13290
Ауліеата .	16	13	29	27	9	10	—	—	—	—	6	5	19	22	1981	2118	73	91	4	2	157	146	—	—	5	4	—	—	23	18	8479	6965	10806	9421	20227
Перовскъ .	4	2	42	28	2	2	—	—	—	—	8	4	26	24	591	286	385	353	—	—	153	128	—	—	—	—	35	24	1024	895	5729	4464	7799	6210	14009
Казалинскъ	17	23	19	16	1	—	—	—	34	44	19	19	63	62	1153	1164	783	670	—	—	1074	942	—	—	83	74	81	63	797	864	5176	4067	9300	8014	17314
Петро-Алексан.	11	8	17	13	1	3	—	—	1	1	3	5	6	8	280	292	334	197	—	—	—	—	—	—	80	30	—	—	7	4	1113	564	1853	1125	2958
Итого въ гор.	55	57	133	117	16	17	—	—	51	65	65	65	297	315	4744	5092	3165	3133	4	2	1401	1234	—	—	175	112	171	162	1904	1793	36871	29957	49052	42123	91155
Всего въ город.	601	902	1298	1280	69	73	—	—	747	759	541	481	2092	1947	12016	11808	20318	20661	47	40	1407	1238	—	—	581	301	733	695	3126	2141	143367	115187	186943	157513	344456
Уѣзды:																																			
Ташкентскій	14	12	8	4	6	6	—	—	—	—	4	6	112	107	258	204	5126	4868	35	40	—	—	—	—	16	12	—	—	32	10	186620	154724	192231	159994	352225
Чимкентскій	13	10	6	5	46	44	—	—	5	4	2	2	—	—	233	200	8279	7633	—	—	3	2	—	—	—	—	—	—	35	—	193880	171546	202502	179448	381950
Ауліетанск.	4	5	10	10	35	31	—	—	—	—	9	7	—	—	140	133	10636	10570	649	634	—	—	—	—	46	48	—	—	37	19	178708	152973	190274	164436	354710
Перовскій .	4	4	—	—	2	2	—	—	1	—	4	4	1	1	22	9	1525	1413	—	—	10	5	—	—	—	—	—	—	51	8	89078	78448	90698	79896	170594
Казалинск.	34	29	5	6	2	3	—	—	30	22	17	10	73	27	450	351	3591	3118	13	8	—	—	—	—	254	112	58	22	25	7	122942	104766	117467	102865	220332
Аму-Дар. от.	1	—	6	5	—	—	—	—	—	—	—	—	—	—	—	—	17	—	—	—	2118	1859	—	—	—	—	—	—	—	—	122942	104766	125084	106630	231714
Итого въ уѣз.	70	60	35	30	91	86	—	—	36	26	36	29	185	135	1103	897	29175	27613	697	682	2131	1866	—	—	316	172	58	2	180	44	884143	761607	918256	793269	1711525
Всего въ обл. .	671	962	1333	1310	160	159	—	—	783	785	577	510	2277	2082	13119	12705	49493	48274	744	722	3538	3104	—	—	897	473	791	717	3306	2185	1027510	876794	1105199	950782	2055981

## В Ъ Д О М О С Т Ь

о населеніи по вѣроисповѣданіямъ въ Сыръ-Дарьинской области за 1912 г.

Города и уѣзды	Православныхъ		Старообрядцевъ		Римско-католиковъ		Армяно-Григоріанъ		Протестантовъ		Монахитовъ		Евреевъ		Магометанъ				Язычниковъ		В С Е Г О.			
	м	ж.	м.	ж.	м.	ж.	м.	ж.	м	ж.	м.	ж.	м.	ж.	Шитовъ		Суннитовъ		м.	ж.	м.	ж.	Об. пола	
															м.	ж.	м.	ж.						
Г о р о д а:																								
Ташкентъ, русская часть	25835	24208	222	196	2203	1914	1252	1106	2280	1800	63	38	1544	1382	3880	2003	6078	3752	18	8	43375	36407	79782	
туземн. часть	532	446	—	—	156	84	16	13	22	2	—	—	356	264	163	31	93266	78124	5	—	94516	78983	173499	
Итого . . . . .	26367	24654	222	196	2359	1998	1268	1119	2302	1802	63	38	1900	1646	4043	2034	99344	81876	23	8	137891	115390	253281	
Чимкентъ . . . . .	1650	1852	43	35	68	30	13	9	18	—	—	—	115	124	—	—	7835	6549	—	—	9742	8615	18357	
Туркестанъ . . . . .	1203	1163	12	11	99	97	35	39	5	—	—	—	78	67	16	12	8104	7338	—	—	9552	8738	18290	
Аулиеата . . . . .	2245	2238	157	146	24	15	29	14	6	—	4	2	64	25	—	—	8277	6977	—	—	10806	9421	20227	
Перовскъ . . . . .	1732	1538	132	128	121	98	36	21	—	—	—	—	75	52	72	—	5631	4373	—	—	7799	6210	14009	
Казалинскъ . . . . .	1585	1592	1074	942	27	9	2	—	5	—	—	—	127	120	21	—	6459	5347	—	—	9300	8014	17314	
Петро-Александровскъ .	1080	555	249	287	114	18	8	4	3	—	—	—	2	2	—	—	397	248	—	—	1853	1125	2958	
Итого въ город. .	9495	8943	1667	1549	453	267	123	87	37	4	4	2	461	390	109	12	36703	30832	—	—	49052	42123	91155	
Всего въ городахъ . .	35862	33597	1889	1745	2812	2265	1391	1206	2339	1802	67	40	2361	2036	4152	2046	136047	112708	23	8	186943	157513	344456	
У ѣ з д ы:																								
Ташкентскій . . . . .	4984	4787	224	225	73	59	60	44	730	680	35	23	109	108	—	—	186016	154060	—	—	192231	159994	352225	
Чимкентскій . . . . .	8954	7970	—	—	10	12	—	—	—	—	61	81	—	—	155	49	193322	171336	—	—	202502	179448	381950	
Аулиеатинскій . . . . .	10682	10611	—	—	20	18	—	—	208	20	649	634	—	—	—	—	178715	152973	—	—	190274	164436	354710	
Перовскій . . . . .	1666	1743	10	5	16	7	58	9	—	—	—	—	2	—	165	11	88781	78121	—	—	90698	79896	170594	
Казалинскій . . . . .	4305	3607	42	31	77	74	24	3	5	—	—	—	12	6	50	20	112952	99118	—	—	117467	102865	220332	
Аму-Дарьинскій отдѣль .	197	46	2118	1859	—	—	—	—	—	—	—	—	—	—	408	378	122361	104347	—	—	125084	106630	231714	
Итого въ уѣздахъ	30788	28764	2394	2120	196	170	142	56	943	880	745	743	123	114	778	458	882147	759955	—	—	918256	793269	1711525	
Всего въ области . . .	66650	62361	3283	3865	3008	2435	1533	1262	3282	2752	812	783	2484	2150	4930	2504	1018194	872663	23	8	1105199	950782	2055981	

## Сырѣ-Дарьинская область

Названіе хлѣбовъ и другихъ поле- выхъ растений	Посѣвная пло- щадь 1912 г.	И Т О В Ъ						Урожай "самъ"
		Собрано	Посѣяно	Остатокъ за посѣвомъ		На одну десятину.		
				Весь	На од- ного челов.	Со- брано	По- сѣяно	
<b>Озимые хлѣба:</b>								
Рожь . . . . .	6011	280174	41827	238347	0.13	46.6	7.0	6.7
Пшеница . . . . .	158706	7926446	1114734	6811712	3.59	49.9	7.0	7.1
Ячмень . . . . .	7144	370491	50987	319504	0.17	51.9	7.1	7.3
Итого . . . . .	171861	8577111	1207548	7369563	3.5	49.9	7.0	7.1
<b>Яровые хлѣба:</b>								
Рожь . . . . .	4287	222589	36121	186468	0.98	51.9	8.4	6.2
Пшеница . . . . .	314903	14960744	2167557	12793187	6.74	47.5	6.9	6.9
Ячмень . . . . .	56808	2653755	367721	2286034	1.21	46.7	6.5	7.2
Полба . . . . .	7586	298260	39529	258731	0.14	39.3	5.2	7.6
Рисъ . . . . .	64617	4515712	477972	4037740	2.13	69.9	7.4	9.4
Гречиха . . . . .	1130	40175	7510	32665	0.02	35.6	6.6	5.4
Просо . . . . .	85779	3860361	163551	3696810	1.95	45.0	1.9	23.7
Кукуруза . . . . .	7743	370343	15511	354832	0.19	47.8	2.0	23.9
Горохъ . . . . .	1510	57162	6856	50306	0.03	37.9	4.5	8.4
Чечевица . . . . .	5284	177530	14644	162886	0.09	33.6	2.8	12.0
Бобы . . . . .	167	4365	577	3788	0.00	26.1	3.4	7.7
Итого . . . . .	549814	27160996	3297549	23863447	12.5	49.4	5.9	8.2
<i>Всего прод. хлѣб.</i>	721675	35738107	4505097	31233010	16.4	49.5	6.2	7.9
Картофель . . . . .	3331	1166811	160004	1006807	0.53	350.3	48.0	7.3
Джугара . . . . .	21495	1089045	47834	1041211	0.55	50.7	2.2	23.0
Овесь . . . . .	23000	1083666	171915	911751	—	47.1	7.5	6.3
Хлопокъ . . . . .	69754	3926676	—	—	—	56.2	—	—
Клеверъ . . . . .	92766	25029403	146294	—	—	269.8	1.5	173.8
<b>Маслич. раст.:</b>								
Ленъ . . . . .	6732	315758	10698	—	—	46.9	1.5	29.4
Конопля . . . . .	760	32515	2436	—	—	42.7	3.2	13.3
Бунжуть . . . . .	928	33345	1101	—	—	35.9	1.1	30.2
Макъ . . . . .	—	—	—	—	—	—	—	—
Подсолнечникъ . . . . .	310	10085	271	—	—	32.5	0.8	37.2
Горчица . . . . .	120	4740	196	—	—	39.5	1.3	24.1
Итого . . . . .	8850	396443	14702	—	—	44.7	1.6	26.9
<i>Общая посѣ- ная площадь</i>	940871	—	—	—	—	—	—	—
<b>Сѣнокосы:</b>								
Заливные луга . . . . .	66792	6460965	—	—	—	96.6	—	—
Незаливные луга . . . . .	173273	16677050	—	—	—	96.2	—	—
Итого сѣнокосовъ . . . . .	240072	23138015	—	—	—	96.4	—	—



## VII.

## Ташкентскій уѣздъ

Названіе хлѣбовъ и другихъ поле- выхъ растений	Посѣвная пло- щадь 1912 г.	П · У · Д · О · В · Ъ						Урожай „самъ“
		Собрано	Посѣяно	Остатокъ за посѣвомъ		На одну десятину.		
				Весь	На од- ного челов.	Со- брано	По- сѣяно	
<b>Озимые хлѣба:</b>								
Рожь . . . . .	2405	117364	15873	101491	0.18	48.8	6.6	7.4
Пшеница . . . . .	68215	3765468	484327	3281141	5.80	55.2	7.1	7.8
Ячмень . . . . .	4909	280795	34363	246432	0.44	57.2	7.0	8.2
Итого . . . . .	75529	4163627	534563	3629064	6.4	55.1	7.0	7.7
<b>Яровые хлѣба:</b>								
Рожь . . . . .	1500	79500	13500	66000	0.12	53.0	9.0	5.9
Пшеница . . . . .	95291	5307709	676566	4631143	8.19	55.7	7.1	7.8
Ячмень . . . . .	5942	398114	44565	353549	0.62	67.0	7.5	8.9
Полба . . . . .	86	4558	430	4128	0.01	53.0	5.0	10.6
Рисъ . . . . .	50885	3948676	391815	3556861	6.29	77.6	7.7	10.1
Гречиха . . . . .	119	4760	833	3927	0.01	40.0	7.0	5.7
Просо . . . . .	2523	134728	5298	129430	0.23	53.4	2.1	25.4
Кукуруза . . . . .	670	39061	1474	37587	0.07	58.3	2.2	26.5
Горохъ . . . . .	143	3489	572	2917	0.01	24.4	4.0	6.1
Чечевица . . . . .	1804	66026	4871	61155	0.11	36.6	2.7	13.6
Бобы . . . . .	76	2090	304	1786	0.01	27.5	4.0	6.9
Итого . . . . .	159039	9988711	1140328	8848483	15.6	62.7	7.1	8.7
<i>Всего прод. хлѣб.</i>								
Картофель . . . . .	1275	426105	52020	374085	0.66	334.2	40.8	8.1
Джугара . . . . .	324	14872	1361	13511	0.02	45.9	4.2	10.9
Овесь . . . . .	627	32918	4326	28592	—	52.5	6.9	7.6
Хлопокъ . . . . .	52336	3084424	—	—	—	58.9	—	—
Клеверъ . . . . .	19963	4093623	74115	—	—	205.0	3.7	55.2
<b>Маслич. раст.:</b>								
Лень . . . . .	1676	51833	3656	—	—	30.8	2.1	14.2
Коволя . . . . .	180	10800	900	—	—	60.0	5.0	12.0
Кунжутъ . . . . .	230	5035	343	—	—	21.8	1.4	14.6
Макъ . . . . .	—	—	—	—	—	—	—	—
Подсолнечникъ . . . . .	83	2425	23 <sup>1/2</sup>	—	—	29.2	0.27	—
Горчица . . . . .	38	2280	114	—	—	60.0	3.0	20.0
Итого . . . . .	2207	72373	5036	—	—	32.7	2.2	14.3
<b>Общая посѣ- вая площадь . . . . .</b>								
Сѣнокосы:	311300	—	—	—	—	—	—	—
Заливные луга . . . . .	4355	576167	—	—	—	—	—	—
Незаливные луга . . . . .	22871	2829143	—	—	—	—	—	—
Итого сѣнокосовъ . . . . .	27226	3405310	—	—	—	—	—	—

## VIII.

## Чимкентскій уѣздъ

Названіе хлѣбовъ и другихъ поле- выхъ растеній	Посѣвная пло- щадь 1912 г.	П У Д О В Ъ						Урожай "самъ"
		Собрано	Посѣяно	Остатокъ за посѣвомъ		На одну десятину.		
				Весь.	На од- ного челов.	Со- брано	По- сѣяно	
<b>Озимые хлѣба:</b>								
Рожь . . . . .	2725	122898	19348	103550	0.29	45.1	7.1	6.4
Пшеница . . . . .	49625	2347263	352338	1994925	5.60	47.3	7.1	6.7
Ячмень . . . . .	739	29856	4656	25200	0.07	40.4	6.3	6.4
Итого . . . . .	53089	2500017	376342	2123675	5.9	47.0	7.0	6.6
<b>Яровые хлѣба:</b>								
Рожь . . . . .	2452	127504	19616	107888	0.30	52.0	8.0	6.5
Пшеница . . . . .	83568	4128319	584976	3543343	9.95	49.4	7.0	7.1
Ячмень . . . . .	12770	694688	83005	611683	1.72	54.4	6.5	8.4
Полба . . . . .	—	—	—	—	—	—	—	—
Рисъ . . . . .	2807	225121	16000	209121	0.59	80.2	5.7	14.1
Гречиха . . . . .	10	380	70	319	0.00	38.0	7.0	5.4
Просо . . . . .	19507	868062	40965	827097	2.32	44.5	2.1	21.2
Кукуруза . . . . .	4297	231179	8594	222585	0.62	53.8	2.0	26.9
Горехъ . . . . .	385	14053	1540	12513	0.04	36.5	4.0	9.1
Чечевича . . . . .	408	13750	1510	12240	0.03	33.7	3.7	9.1
Бобы . . . . .	—	—	—	—	—	—	—	—
Итого . . . . .	126204	6303056	756276	5546789	15.6	59.2	5.9	8.3
<b>Всего прод. хлѣб.</b>								
Картофель . . . . .	325	92463	17258	75205	0.21	284.5	53.1	5.4
Джугара . . . . .	2923	151411	6431	144980	0.41	51.8	2.2	23.5
Овесъ . . . . .	3484	148070	24040	124030	—	42.5	6.9	6.2
Хлопокъ . . . . .	6497	241597	—	—	—	37.1	—	—
Клеверъ . . . . .	31751	12265000	20989	—	—	386.2	0.6	386.2
<b>Масличн. раст.:</b>								
Ленъ . . . . .	1803	81175	2586	—	—	45.0	1.4	31.3
Конопля . . . . .	10	245	20	—	—	24.5	2.0	12.5
Кунжутъ . . . . .	80	3000	140	—	—	37.5	1.75	14.2
Макъ . . . . .	—	—	—	—	—	—	—	—
Подсолнечникъ . . . . .	21	450	42	—	—	21.4	2.0	10.7
Горчица . . . . .	—	—	—	—	—	—	—	—
Итого . . . . .	1914	84870	2788	—	—	44.3	1.4	30.4
<b>Общая посѣв- ная площадь</b>								
Сѣнокосы:	226188	—	—	—	—	—	—	—
Заливные луга . . . . .	15963	1374414	—	—	—	86.1	—	—
Незаливные луга . . . . .	30379	2475889	—	—	—	81.5	—	—
Итого сѣнокосовъ . . . . .	46342	3850303	—	—	—	83.1	—	—

## Ауліеатинскій уѣздъ

Названіе хлѣбовъ и другихъ поле- выхъ растений	Посѣвная пло- щадь 1912 г.	П У Д О В Ъ						Урожай „самъ“
		Собрано	Посѣяно	Остатокъ за посѣвомъ		На одну десятину.		
				Весъ.	На од- ного челов.	Со- брано	По- сѣяно	
<b>Озимые хлѣба:</b>								
Рожь . . . . .	878	39773	6585	33188	0.10	45.3	7.5	6.0
Пшеница . . . . .	9980	450098	73852	376246	1.08	45.1	7.4	6.1
Ячмень . . . . .	—	—	—	—	—	—	—	—
Итого . . . . .	10858	489871	80437	409434	1.1	45.1	7.4	6.0
<b>Яровые хлѣба:</b>								
Рожь . . . . .	—	—	—	—	—	—	—	—
Пшеница . . . . .	98717	4254703	661404	3593299	10.35	43.1	6.7	6.4
Ячмень . . . . .	12052	631525	79543	551982	1.59	52.4	6.6	7.9
Полба . . . . .	1272	61056	8395	52661	0.15	48.0	6.6	7.3
Рисъ . . . . .	—	—	—	—	—	—	—	—
Гречиха . . . . .	—	—	—	—	—	—	—	—
Просо . . . . .	40634	1942305	73143	1869162	5.38	47.8	1.8	26.6
Кукуруза . . . . .	819	32924	983	31941	0.09	40.2	1.2	33.5
Горохъ . . . . .	156	4680	780	3900	0.01	30.0	5.0	6.0
Чечевица . . . . .	—	—	—	—	—	—	—	—
Бобы . . . . .	—	—	—	—	—	—	—	—
Итого . . . . .	153650	6927193	824248	6102945	17.5	45.0	5.3	8.4
<i>Всего прод. хлѣб</i>	164508	7417064	904685	6512379	18.6	45.0	5.3	8.1
Картофель . . . . .	1127	498923	64464	434459	1.25	442.7	57.2	7.7
Джугара . . . . .	53	2915	106	2809	0.01	55.0	2.0	27.5
Овесь . . . . .	18869	901938	143404	758534	—	47.8	7.6	6.3
Хлопокъ . . . . .	—	—	—	—	—	—	—	—
Клеверъ . . . . .	30950	7428000	30950	—	—	240.0	1.0	240.0
<b>Масличн. раст.:</b>								
Лень . . . . .	2810	168600	4213	—	—	60.0	1.5	40.0
Конопля . . . . .	182	6370	546	—	—	35.0	3.0	11.6
Кунжутъ . . . . .	—	—	—	—	—	—	—	—
Макъ . . . . .	—	—	—	—	—	—	—	—
Подсолнечникъ . . . . .	206	7210	206	—	—	35.0	1.0	35.0
Горчица . . . . .	82	2460	82	—	—	30.0	1.0	30.0
Итого . . . . .	3280	184640	5047	—	—	56.2	1.5	36.4
<i>Общая посѣв- ная площадь</i>	218787							
<b>Сѣнокосы:</b>								
Заливные луга . . . . .	15749	1458265	—	—	—	92.6	—	—
Незаливные луга . . . . .	56561	5107458	—	—	—	90.3	—	—
Итого сѣнокосовъ . . . . .	72309	6565723	—	—	—	90.8	—	—

Х.

Перовскій уѣздъ

Названіе хлѣбовъ и другихъ поле- выхъ растений	Посѣвная пло- щадь 1912 г.	П У Д О В Ъ						Урожай "самъ"
		Собрано	Посѣяно	Остатокъ за посѣвомъ		На одну десятину.		
				Весь	На од- ного челов.	Со- брано	По- сѣяно	
<b>Озимые хлѣба:</b>								
Рожь . . . . .	3	139	21	118	0.00	46.4	7.1	6.5
Пшеница . . . . .	410	22673	3075	19598	0.11	55.3	7.5	7.4
Ячмень . . . . .	1496	59840	11968	47872	0.26	40.0	8.0	5.0
Итого . . . . .	1909	82652	15064	67588	0.37	43.2	7.8	5.4
<b>Яровые хлѣба:</b>								
Рожь . . . . .	—	—	—	—	—	—	—	—
Пшеница . . . . .	22313	765336	156191	609145	3.36	34.3	7.0	4.9
Ячмень . . . . .	10904	403448	75238	328210	1.81	37.0	6.9	5.4
Полба . . . . .	170	8500	1020	7480	0.02	50.0	6.0	8.3
Рисъ . . . . .	6419	122603	41724	80879	0.45	19.1	6.5	2.9
Гречиха . . . . .	1001	35035	6607	28428	0.16	35.0	6.6	5.4
Просо . . . . .	8527	352165	17054	335111	1.85	41.3	2.0	20.7
Кукуруза . . . . .	1756	55138	4039	51099	0.28	31.4	2.3	13.7
Горохъ . . . . .	—	—	—	—	—	—	—	—
Чечевица . . . . .	690	24150	2070	22080	0.12	35.0	3.0	11.7
Бобы . . . . .	—	—	—	—	—	—	—	—
Итого . . . . .	42780	1766375	303943	1462432	8.0	41.2	7.1	5.8
<i>Всего прод. хлѣб.</i>	44689	1849027	319007	1540020	8.5	41.3	7.1	5.7
Картофель . . . . .	314	56520	13502	43018	0.24	180.0	43.0	4.2
Джугара . . . . .	463	20835	926	19909	0.11	45.1	2.0	22.5
Овесь . . . . .	10	700	80	620	—	70.0	8.0	8.8
Хлопокъ . . . . .	—	—	—	—	—	—	—	—
Клеверъ . . . . .	—	—	—	—	—	—	—	—
<b>Масличн. раст.:</b>								
Лень . . . . .	—	—	—	—	—	—	—	—
Конопля . . . . .	—	—	—	—	—	—	—	—
Кунжутъ . . . . .	—	—	—	—	—	—	—	—
Макъ . . . . .	—	—	—	—	—	—	—	—
Подсолнечникъ . . . . .	—	—	—	—	—	—	—	—
Горчица . . . . .	—	—	—	—	—	—	—	—
Итого . . . . .	—	—	—	—	—	—	—	—
<i>Общая посѣ- вая площадь</i>	45476	—	—	—	—	—	—	—
<b>Сѣнокосы:</b>								
Заливные луга . . . . .	23600	2348200	—	—	—	99.5	—	—
Незаливные луга . . . . .	37648	3535147	—	—	—	93.9	—	—
Итого сѣнокосовъ . . . . .	61248	5883347	—	—	—	96.1	—	—

К а з а л и н с к і й у ѣ з д ъ

Названіе хлѣбовъ и другихъ поле- выхъ растеній	Посѣвная пло- щадь 1912 г.	П У Д О В Ъ						Урожай "самъ"
		Собрано	Посѣяно	Остатокъ за посѣвомъ		На одну десятину.		
				Весь.	На од- ного челов.	Со- брано	По- сѣяно	
<b>Озимые хлѣба:</b>								
Рожь . . . . .	—	—	—	—	—	—	—	—
Пшеница . . . . .	—	—	—	—	—	—	—	—
Ячмень . . . . .	—	—	—	—	—	—	—	—
Итого . . . . .	—	—	—	—	—	—	—	—
<b>Яровые хлѣба:</b>								
Рожь . . . . .	5	75	35	40	0.00	15.0	6.9	2.2
Пшеница . . . . .	8320	184704	48256	136448	0.68	22.2	5.8	3.8
Ячмень . . . . .	7414	169039	45967	123072	0.62	22.8	6.2	3.7
Полба . . . . .	—	—	—	—	—	—	—	—
Рисъ . . . . .	50	2750	360	2390	0.01	55.0	7.2	7.6
Гречиха . . . . .	—	—	—	—	—	—	—	—
Просо . . . . .	3319	81727	8784	72943	0.37	21.4	2.3	9.3
Кукуруза . . . . .	10	600	20	580	0.00	60.0	2.0	30.0
Горехъ . . . . .	—	—	—	—	—	—	—	—
Чечевица . . . . .	—	—	—	—	—	—	—	—
Бобы . . . . .	—	—	—	—	—	—	—	—
Итого . . . . .	19118	438895	103422	335473	1.68	22.8	5.3	4.2
<i>Всею прод. хлѣб.</i>								
Картофель . . . . .	—	—	—	—	—	—	—	—
Джугара . . . . .	—	—	—	—	—	—	—	—
Овесь . . . . .	10	40	65	25	—	4.0	6.5	0.6
Хлопокъ . . . . .	—	—	—	—	—	—	—	—
Клеверъ . . . . .	—	—	—	—	—	—	—	—
<b>Масличн. раст.:</b>								
Лень . . . . .	—	—	—	—	—	—	—	—
Конопля . . . . .	—	—	—	—	—	—	—	—
Кунжутъ . . . . .	—	—	—	—	—	—	—	—
Макъ . . . . .	—	—	—	—	—	—	—	—
Подсолнечникъ . . . . .	—	—	—	—	—	—	—	—
Горчица . . . . .	—	—	—	—	—	—	—	—
Итого . . . . .	—	—	—	—	—	—	—	—
<b>Общая посѣ- вая площадь</b>								
Сѣнокосы:	19128	—	—	—	—	—	—	—
Заливные луга . . . . .	7080	699504	—	—	—	98.8	—	—
Незаливные луга . . . . .	24119	2561438	—	—	—	106.2	—	—
Итого сѣнокосовъ . . . . .	31199	3260942	—	—	—	104.5	—	—

XII.

Аму-Дарьинскій отдѣлъ

Названіе хлѣбовъ и другихъ поле- выхъ растений	Посѣвная пло- щадь 1912 г.	П У Д О В Ъ						Урожай "самъ"
		Собрано	Посѣяно	Остатокъ за посѣвомъ		На одну десятину.		
				Весь	На од- ного челов.	Со- брано	По- сѣяно	
<b>Озимые хлѣба:</b>								
Рожь . . . . .	—	—	—	—	—	—	—	—
Пшеница . . . . .	30476	1340944	201142	1139802	4.62	44.0	6.6	6.7
Ячмень . . . . .	—	—	—	—	—	—	—	—
Итого . . . . .	30476	1340944	201142	1139802	4.62	44.0	6.6	6.7
<b>Яровые хлѣба:</b>								
Рожь . . . . .	330	15510	2970	12540	0.05	47.0	9.0	5.2
Пшеница . . . . .	6694	319973	40164	279809	1.13	47.8	6.0	8.0
Ячмень . . . . .	7726	356941	39403	317538	1.29	46.2	5.1	9.1
Полба . . . . .	6058	224146	29684	194462	0.79	37.0	4.9	7.5
Рисъ . . . . .	4456	216562	28073	188489	0.76	48.6	6.3	7.7
Гречиха . . . . .	—	—	—	—	—	—	—	—
Просо . . . . .	10769	481374	18307	463067	1.88	44.7	1.7	26.3
Кукуруза . . . . .	191	11441	401	11040	0.04	59.9	2.1	28.5
Горохъ . . . . .	826	34940	3964	30976	0.13	42.3	4.8	8.8
Чечевица . . . . .	2382	73604	6193	67411	0.27	30.9	2.6	11.9
Бобы . . . . .	91	2275	273	2002	0.01	25.0	3.0	8.3
Итого . . . . .	39523	1736766	169432	1567344	6.3	43.9	4.2	10.2
<i>Всего прод. хлѣб.</i>	69999	3077710	370574	2707146	10.9	43.9	5.4	8.3
Картофель . . . . .	290	92800	12760	80040	0.32	320.0	44.0	7.3
Джугара . . . . .	17732	899012	39010	860002	3.48	50.7	2.2	23.0
Овесъ . . . . .	—	—	—	—	—	—	—	—
Хлопокъ . . . . .	10921	600655	—	—	—	55.0	5.0	—
Клеверъ . . . . .	10102	1242780	20240	—	—	113.1	2.0	61.4
<b>Масличн. раст.:</b>								
Ленъ . . . . .	443	14150	243	—	—	31.9	0.5	58.2
Конопля . . . . .	388	15100	970	—	—	39.1	2.5	15.7
Кунжутъ . . . . .	618	25310	618	—	—	40.9	1.0	40.9
Макъ . . . . .	—	—	—	—	—	—	—	—
Подсолнечникъ . . . . .	—	—	—	—	—	—	—	—
Горчица . . . . .	—	—	—	—	—	—	—	—
Итого . . . . .	1449	54494	1821	—	—	37.6	1.2	29.9
<i>Общая посѣв- ная площадь . . . . .</i>	110493	—	—	—	—	—	—	—
<b>Сѣнокосы:</b>								
Заливные луга . . . . .	53	4415	—	—	—	83.3	—	—
Незаливные луга . . . . .	1695	167975	—	—	—	99.1	—	—
Итого сѣнокосовъ . . . . .	1748	172390	—	—	—	98.0	—	—

# В Ъ Д О М О С Т Ъ

о числѣ наличнаго скота за 1912 годъ въ Сыръ-Дарьинской области.

<b>Города и уѣзды:</b>	Лошадей	Рогатаго скота		Овецъ или баран.		Свиней	Верблю- довъ	Козъ	Ословъ и муловъ	ВСЕГО
		Коровъ	Быковъ	Прост.	Гонкор.					
	Ч И С Л О Г О Л О В Ъ									
Г. Ташкентъ русск. часть	2350	845	53	135	—	15	50	33	18	3499
туземн. часть	7926	4289	936	5995	—	—	112	295	143	19696
<b>Итого . . .</b>	<b>10276</b>	<b>5134</b>	<b>989</b>	<b>6130</b>	<b>—</b>	<b>15</b>	<b>162</b>	<b>328</b>	<b>161</b>	<b>23195</b>
Города: Чимкентъ . . .	2850	2350	1350	5000	—	90	90	900	50	12680
Туркестанъ . . .	1100	1510	1150	27000	—	—	50	—	40	30850
Аулиеата . . .	1810	2205	289	7190	—	189	—	300	10	11993
Перовскъ . . .	2936	2137	631	720	—	150	835	1325	—	8734
Казалинскъ . . .	786	968	492	1315	—	—	196	145	9	3911
П.-Александровскъ	279	88	9	84	—	—	64	19	69	612
<b>Итого въ город.</b>	<b>20037</b>	<b>14392</b>	<b>4910</b>	<b>47439</b>	<b>—</b>	<b>444</b>	<b>1397</b>	<b>3017</b>	<b>339</b>	<b>91975</b>
Уѣзды: Ташкентскій . . .	113385	90048	64747	956455	—	957	32722	101008	7281	1366603
Чимкентскій . . .	133811	104657	54592	1526144	—	2865	120097	375789	7578	2325533
Аулиеатинскій . . .	212517	98445	66531	1196738	503	5201	56981	166240	290	1803446
Перовскій . . .	57612	36309	8986	333566	—	22	52567	52989	3902	545953
Казалинскій . . .	139901	76936	19541	1021822	—	—	192172	222961	1787	1675120
Аму Дарьинск. отд.	56142	59441	24745	286215	96337	—	70564	202389	10522	806355
<b>Итого въ уѣзд.</b>	<b>713368</b>	<b>465836</b>	<b>239142</b>	<b>5320940</b>	<b>96840</b>	<b>9045</b>	<b>525103</b>	<b>1121376</b>	<b>31360</b>	<b>8523010</b>
<b>Всего въ области</b>	<b>733405</b>	<b>480228</b>	<b>244052</b>	<b>5368379</b>	<b>96840</b>	<b>9489</b>	<b>526500</b>	<b>1124393</b>	<b>31699</b>	<b>8614985</b>

# В Ъ Д О М О С Т Ъ

о числѣ проданнаго скота въ 1912 году въ Сыръ-Дарьинской области.

Города и уѣзды	Лошадей	Рогатаго скота		Овецъ или баран.		Свиней	Верблю- довъ	Козъ	Ословъ и муловъ	В С Е Г О
		Коровъ	Быковъ	Прост.	Гонкор.					
Ч И С Л О Г О Л О В Ъ										
Г. Ташкентъ русск. часть	72500	56007	3798	282514	—	—	10457	29218	1998	456492
туземн. часть	1584	846	182	2687	—	—	—	108	17	5424
Итого . . .	74084	56853	3980	285201	—	—	10457	29326	2015	461916
Города: Чимкентъ . . . .	550	625	300	10000	—	25	300	4000	50	15850
Туркестанъ . . . .	100	200	100	1000	—	—	10	—	10	1420
Аулиеата . . . .	10722	2903	6180	58739	—	39	63	2801	—	81447
Перовскъ . . . .	1275	921	102	218	—	73	213	348	—	3150
Базалинскъ . . . .	1589	1670	377	36306	—	—	2362	6698	3	49005
П.-Александровскъ	37	1059	3581	991	—	—	63	1573	142	7446
Итого въ город	88357	64231	14620	392455	—	137	13468	44746	2220	620234
Уѣзды: Ташкентскій . . .	5806	6309	5728	160690	—	65	2302	22394	788	204082
Чимкентскій . . .	10843	5673	3915	188289	—	390	7546	54105	650	271411
Аулиеатинскій . . .	20123	19985	4112	219752	—	1800	1594	43900	41	311307
Перовскій . . . .	6222	7305	1694	119226	—	2	6128	14330	207	155114
Базалинскій . . . .	16269	20060	6864	145100	—	—	18032	55054	155	261535
Аму-Дарьинск. отд.	11428	10595	5340	135471	16390	—	6088	59617	1144	246073
Итого въ уѣзд.	70691	69927	27653	968528	16390	2257	41690	249400	2986	1449522
Всего въ области	159048	134158	42273	1360983	16390	2394	55158	294146	5206	2069756



# В Ъ Д О М О С Т Ъ

о числѣ павшаго скота въ 1912 году въ Сыръ-Дарьинской области.

Города и уѣзды:	Лошадей	Рогатаго скота		Овецъ или баран.		Свиней	Верблю- довъ	Козъ	Ословъ и муловъ	ВСЕГО		
		Коровъ	Быковъ	Прост.	Тонкор.							
		Ч	И	С	Л	О	Г	О	Л	О	В	Ъ
Г. Ташкентъ русск. часть	43	21	3	50	—	—	1	—	2	120		
туземн. часть	44	58	26	85	—	—	1	12	6	232		
Итого . . .	87	79	29	135	—	—	2	12	8	352		
Города: Чимкентъ . . . .	45	100	20	500	—	8	20	300	25	1018		
Туркестанъ . . . .	7	9	7	30	—	—	—	—	—	53		
Аулиеата . . . .	7	9	6	4	—	—	—	4	—	30		
Перовскъ . . . .	105	90	15	100	—	5	30	50	—	395		
Базалинскъ . . . .	15	32	21	14	—	—	4	27	2	115		
П. Александровскъ	25	4	3	18	—	—	4	—	4	58		
Итого въ город.	291	323	101	801	—	13	60	393	39	2021		
Уѣзды: Ташкентскій . . .	3205	3121	1210	10177	—	100	256	1749	268	20086		
Чимкентскій . . . .	3216	871	458	21822	—	36	840	19622	151	47016		
Аулиеатинскій . . .	1194	418	308	13581	8	—	17	894	2	16422		
Перовскій . . . .	2155	1690	130	11485	—	—	1380	1270	182	18292		
Базалинскій . . . .	1354	989	403	9690	—	—	2108	2550	8	17102		
Амѹ-Дарьинск. отд.	1942	3067	1121	40889	6352	—	861	34747	285	89264		
Итого въ уѣзд.	13066	10156	3630	107644	6360	136	5462	60832	896	208182		
Всего въ области	13357	10479	3731	108445	6360	149	5522	61225	935	210203		

## В Ъ Д О М О С Т Ъ

о количествѣ привезеннаго и продажнаго сырья и издѣлій на Аулиеатинской ярмаркѣ съ 1 го мая по 1-е іюня 1912 г.

П Р И В Е З Е Н О		П Р О Д А Н О				В Ы Е З Е Н О	
Наименованіе предметовъ и мѣстностей, изъ коихъ привезено	Число шт. или пудовъ	Число шт. или пудовъ	Средняя цѣна за шт.	На какую самму		Число шт. или пудовъ	КУДА
				Руб.	К.		
Мерлушекъ Аулиеатинскаго у.	25000 ш.	25,000 ш.	2 р.	50,000	—	25 000 ш.	) Россію ) Евр. ) въ Евр. ) Россію ) въ Оренбургъ ) Россію
Овчинъ Аулиеатинскаго у.	40 000 ш.	40,000 ш.	75 к.	28,000	—	40,000 ш.	
Шкуръ козьихъ Аулиеатинскаго у.	50,000 ш.	50,000 ш.	90 к.	45,000	—	50,000 ш.	
Шкуръ козьихъ выкидныхъ Аулиеатинскаго у.	30,000 ш.	30,000 ш.	40 к.	12,000	—	30,000 ш.	
Шкуръ рогатаго скота Аулиеатинскаго у.	20,000 ш.	20,000 ш.	5 р.	100000	—	20,000 ш.	
Шкуръ конскихъ Аулиеатинскаго у.	20,000 ш.	20,000 ш.	3 р.	60,000	—	20,000 ш.	
Шкуръ верблюжихъ Аулиеатинскаго у.	4,000 ш.	4,000 ш.	4 р. 50 к.	18,000	—	4,000 ш.	
Шкуръ лисьихъ Аулиеатинскаго у.	500 ш.	500 ш.	4 р.	2,000	—	500 ш.	
Конскаго волосу Аулиеатинскаго у.	3,000 п.	{ 1,000 п. 2,000 п.	{ 28 р.) 9 р.)	46,000	—	3000 п.	
Шерсти верблюжей Аулиеатинскаго у.	2,000 п.	2,000 п.	8 р.	16,000	—	2000 п.	
Шерсти бараньей Аулиеатинскаго у.	40,000 п.	40,000 п.	6 р. 50 к.	260000	—	40,000 п.	
Пуха кузьяго Аулиеатинскаго у.	2,000 п.	2,000 п.	16 р.	32,000	—	2,000 п.	
Кошемъ войлоковъ Аулиеатинскаго у.	10,000 ш.	10,000 п.	9 р.	90,000	—	10,000 ш.	Ташкент
Кошемъ малыхъ Аулиеатинскаго у.	2,000 ш.	2,000 п.	5 р.	10,000	—	2,000 ш.	{ Ташк. и Коканд.
Каповъ (шерсть) Аулиеатинскаго у.	10,000 ш.	10,000 ш.	60 к.	6,000	—	10,000 ш.	) Ташкен
Аркановъ (волосъ) Аулиеатинскаго у.	2,000 ш.	2,000 ш.	40 к.	800	—	2000 ш.	
И Т О Г О	—	—	—	775800	—	—	

# Вѣдомость о числѣ и стоимости истребленнаго волками и другими хищниками скота въ 1912 году.

У ѣ з д ы:	И с т р е б л е н о																			
	В о л к а м и												Друг. хищн.		В с е г о					
	Верблюдовъ и верблюж.		Коровъ, бы- ковъ и те- лятъ		Лошадей и жеребятъ		Овецъ и барановъ		Козъ и козлятъ		Ословъ		Коровъ, бы- ковъ и тел.		Домашней птицы		Волками		Другими хищниками	
	Число головъ	Стои- мость	Число головъ	Стои- мость	Число головъ	Стои- мость	Число головъ	Стои- мость	Число головъ	Стои- мость	Число головъ	Стои- мость	Число головъ	Стоим.	Число головъ	Стоим.	Число головъ	На сумм	Число головъ	На сум- му
Ташкентскомъ . . . . .	—	—	32	486	14	310	240	2320	212	1048	—	—	—	—	1000	250	498	4164	1000	250
Чимкентскомъ . . . . .	104	4160	117	2504	280	7200	4720	24920	2278	7267	8	80	—	—	700	260	7507	46131	700	260
Казалинскомъ . . . . .	349	12070	586	8200	648	17465	7974	39870	2376	7853	19	133	—	—	—	—	11952	85591	—	—
Перовскомъ . . . . .	330	4950	850	5950	785	11775	3104	9324	2200	4400	41	287	—	—	—	—	7310	36686	—	—
Аулиеатинскомъ . . . . .	17	510	281	4215	411	8220	2992	11968	702	1053	—	—	—	—	1216	367	4403	25966	1216	367
Аму-Дарьинскомъ отд. . . . .	1	45	15	250	12	330	420	2940	375	1500	8	80	—	—	88	20	831	5145	88	20
Итого по области . . . . .	801	21735	1881	21605	2150	45300	19450	91342	8143	23121	76	580	—	—	3004	897	32501	203683	3004	897

С В Ъ Д Ъ Н І Я

Туркестанской Казенной Палаты о поступлении государственных и земских окладных сборовъ по Сыръ Дарьинской области за 1912 годъ.

Наименованіе доходовъ	Подлежало къ поступленію въ 1912 г.				Въ 1912 году поступило				Осталось въ недоимку на 1-е янв. 1913 г.				
	Недоимокъ		Оклада		Недоимокъ		Оклада		Недоимокъ		Оклада		
	Руб.	К.	Руб.	К.	Руб.	К.	Руб.	К.	Руб.	К.	Руб.	К.	
<b>Ташкентскій уѣздъ:</b>													
<i>Государственный поземельный налогъ:</i>													
Съ земель: приращенныхъ, богарныхъ и необработыв. (сельск. обществ.) . . . . .	634190	61	725948	82	355614	40	592447	87	580629	21	133500		
Съ частн. землевлад. . . . .	78525	36	21660	41	15238	32	6301	16	63237	04	15359		
Съ городскихъ обществъ . . . . .	—	—	—	—	—	—	—	—	—	—	—		
Пеня за несвоевр. взносъ поз. налога (частн. землевл.) . . . . .	—	—	—	—	—	—	—	—	—	—	—		
Налогъ съ городскихъ недвижимыхъ имуществъ . . . . .	24056	79	161202	56	8886	14	98620	48	15170	65	62582		
Пеня за несвоевр. взносъ налога съ недвиж. имущ. . . . .	—	—	—	—	—	—	—	—	—	—	—		
Кибиточная подать . . . . .	1572	29	7684		100	—	6371	67	1472	29	1312		
Оброчная подать и платежи переселенц. за отведен. имъ въ безсрочн. пользов. казен. земли . . . . .	303	94	6423	37	—	—	6423	37	303	94	—		
<b>Итого . . . . .</b>	<b>738648</b>	<b>99</b>	<b>922919</b>	<b>16</b>	<b>77785</b>	<b>86</b>	<b>710164</b>	<b>55</b>	<b>660863</b>	<b>13</b>	<b>212754</b>		
<i>Земскій сборъ:</i>													
Съ осѣдл. населен., уплатив. госуд. позем. налогъ (сел. общества) . . . . .	87467	26	160742	79	9772	60	147994	71	77694	66	12748		
Съ кочевого населенія . . . . .	3125	05	2689	40	—	—	2278	04	3125	05	411		
На образован. продовол. капит. (сельск. обществ.) . . . . .	1134	41	1293	64	48	06	1234	81	1086	35	58		
Тоже кочевого населенія . . . . .	52	40	46	27	—	—	39	52	52	40	6		
Съ русск. пересел. за отвед. имъ въ безсрочн. пользов. казен. земли . . . . .	452	63	3854	02	283	51	3340	57	169	12	513		
Съ осѣдл. населен., уплатив. госуд. позем. налогъ (частновлад. земл.) . . . . .	15882	46	5820	86	3137	93	1669	25	12744	53	415		

Пеня за несвоевр. взносъ позем. сбора (частн. землевл.) . . . . .	—	—	—	—	—	—	—	—	—	—	—	—	—
на образов. продовол. капит. (частн. землевлад.) . . . . .	24	—	5	95	—	—	6	77	—	—	88	17	23
Пеня за несвоевр. взносъ продов. капит. (част. земл.) . . . . .	—	—	—	—	—	—	—	—	—	—	—	—	—
Съ город. недвиж. имуществъ . . . . .	25452	67	94366	47	—	—	10720	16	49474	88	14732	51	44891
Пеня за несв. взносъ сбора съ недвиж. имуществъ . . . . .	—	—	—	—	—	—	—	—	—	—	—	—	—
2% земск. сборъ съ фабрич. и завод. помѣщ. и мельницъ: въ городахъ . . . . .	68254	28	26637	57	—	—	9404	30	9600	04	58849	98	17037
въ уѣздахъ . . . . .	—	—	—	—	—	—	—	—	—	—	—	—	—
Пеня за несвоевр. взносъ 2% земск. сбора въ городахъ и уѣздахъ . . . . .	—	—	—	—	—	—	—	—	—	—	—	—	—
<b>Итого . . . . .</b>	<b>201845</b>	<b>16</b>	<b>295456</b>	<b>91</b>	<b>33373</b>	<b>33</b>	<b>215632</b>	<b>70</b>	<b>168471</b>	<b>83</b>	<b>79824</b>	<b>21</b>	
<b>Всего по уѣзду . . . . .</b>	<b>940494</b>	<b>15</b>	<b>1218376</b>	<b>07</b>	<b>111159</b>	<b>19</b>	<b>925797</b>	<b>25</b>	<b>829334</b>	<b>96</b>	<b>292568</b>	<b>82</b>	
<b>Чимкентскій уѣздъ:</b>													
<i>Государственный поземельный налогъ:</i>													
Съ земель: ирригаціонныхъ, богарныхъ, и необработыв. сельск. обществ.) . . . . .	—	—	43085	75	—	—	43085	75	—	—	—	—	—
частныхъ землевлад. . . . .	—	—	—	—	—	—	—	—	—	—	—	—	—
городскихъ обществъ . . . . .	—	—	—	—	—	—	—	—	—	—	—	—	—
Пеня за несвоевр. взносъ позем. налога (част. землевл.) . . . . .	—	—	—	—	—	—	—	—	—	—	—	—	—
Налогъ съ город. недвижим. имуществъ . . . . .	37	84	10933	33	—	—	37	84	10141	20	—	—	792
Пеня за несвоевр. взносъ налога съ недвиж. имущ. . . . .	—	—	—	—	—	—	—	—	—	—	—	—	—
Кибиточная подать . . . . .	—	—	186496		—	—	186496		—	—	—	—	—
Оброчная подать и платежи переселенц. за отвед. имъ въ безсрочн. пользов. казен. земли . . . . .	—	—	9190	66	—	—	9190	66	—	—	—	—	—
<b>Итого . . . . .</b>	<b>37</b>	<b>84</b>	<b>249705</b>	<b>74</b>	<b>37</b>	<b>84</b>	<b>248913</b>	<b>61</b>	<b>—</b>	<b>—</b>	<b>—</b>	<b>—</b>	<b>792</b>

<i>Земскій сборъ:</i>						
Съ осѣдл. населен., уплатив. госуд. позем. налогъ (сел. общества) . . . . .	—	—	25235 83	—	—	25235 83
Съ кочевого населенія . . . . .	—	—	65782 53	—	—	65782 58
На образов. продовол. капит. (сел. обществ.) . . . . .	—	—	278 38	—	—	278 38
Тоже кочев. населен. . . . .	—	—	1122 93	—	—	1122 93
Съ русск. пересел. за отвед. имъ въ безсрочн. пользов. казен. земли . . . . .	—	—	5514 38	—	—	5514 38
Съ осѣдл. населен. уплатив. государств. позем. налогъ (частн. землевл.) . . . . .	—	—	—	—	—	—
Пеня за несвоевр. взносъ позем. сбора (частн. землевл.) . . . . .	—	—	—	—	—	—
На образов. продовол. капит. (частн. землевл.) . . . . .	—	—	—	—	—	—
Пеня за несвоевр. взносъ продов. капит. (частн. землевл.) . . . . .	—	—	—	—	—	—
Съ городскихъ недвижимыхъ имуществъ . . . . .	1 35	3308 96	1 35	2890 48	—	418 48
Пеня за несвоевр. взносъ сбора съ недв. имуществъ 20/0 земск. сборъ съ фабр. и завод. помѣщ. и мельницъ: въ городахъ . . . . .	—	—	—	—	—	—
въ уѣздахъ . . . . .	—	2528 78	—	2353 48	—	175 30
Пеня за несвоевр. взносъ 20/0 земск. сбора въ город. въ уѣздахъ . . . . .	—	—	—	—	—	—
Итого . . . . .	1 35	103771 79	1 35	103178 01	—	593 78
Всего по уѣзду . . . . .	39 19	353477 53	39 19	352091 62	—	1385 9
<b>Аудиетинскій уѣздъ:</b>						
<i>Государственный поземельный налогъ:</i>						
Съ земель: ирригаціонныхъ, богарныхъ и необработыв. (сельск. обществ.) . . . . .	—	—	2757 08	—	—	2757 80
Съ частн. землевлад. . . . .	—	—	—	—	—	—
Съ городскихъ обществъ . . . . .	—	—	—	—	—	—
Пеня за несвоевр. взносъ поз. налога (частн. землевл.) . . . . .	—	—	—	—	—	—

Налогъ съ город. недвижим. имуществъ . . . . .	125 02	7753 10	125 02	7187 28	—	—	565 82
Пеня за несвоевр. взносъ налога съ недвиж. имуществъ . . . . .	—	—	—	—	—	—	—
Кибиточная подать . . . . .	—	189672	—	189672	—	—	—
Оброчная подать и платежи переселен. за отвед. имъ въ безсроч. пользов. казен. земли . . . . .	—	16446 68	—	16446 68	—	—	—
Итого . . . . .	125 02	216628 86	125 02	216063 04	—	—	565 82
<i>Земскій сборъ:</i>							
Съ осѣдл. населен. уплатив. госуд. позем. налогъ (сел. о-ва) . . . . .	—	1053 56	—	1053 56	—	—	—
Съ кочевого населенія . . . . .	—	66385 20	—	66385 20	—	—	—
На образован. продовол. капитала (сельск. обществ.) . . . . .	—	85 76	—	85 76	—	—	—
Тоже кочевого населенія . . . . .	—	1142 58	—	1142 58	—	—	—
Съ русск. переселенц. за отвед. имъ въ безсроч. польз. казен. земли . . . . .	—	9867 76	—	9867 76	—	—	—
Съ осѣдл. населен., уплатив. государств. позем. налогъ (частновлад. земли) . . . . .	—	—	—	—	—	—	—
Пеня за несвоевр. взносъ позем. сбора (частн. землевл.) . . . . .	—	—	—	—	—	—	—
На образов. продовол. капит. (частн. землевлад.) . . . . .	—	—	—	—	—	—	—
Пеня за несвоевр. продовол. капит. (частн. земл.) . . . . .	—	—	—	—	—	—	—
Съ город. недвиж. имуществъ . . . . .	21 50	2019 86	21 56	1762 18	—	—	257 68
Пеня за несвоевр. взносъ сбора съ недвиж. имуществъ 20/0 земск. сборъ съ фабр. и завод. помѣщ. и мельницъ: въ городахъ . . . . .	—	—	—	—	—	—	—
въ уѣздахъ . . . . .	2403 38	3541 20	1523 38	1867 60	880	—	1673 60
Пеня за несвоевр. взносъ 2/0 земск. сбора въ город. въ уѣздахъ . . . . .	—	—	—	—	—	—	—
Итого . . . . .	2424 94	84095 92	1544 94	82164 64	880	—	1931 28
Всего по уѣзду . . . . .	2549 96	300724 78	1669 96	298227 68	880	—	2497 10

Перовскій уѣздъ:							
<i>Государственный поземельный налогъ:</i>							
Съ земель: ирригаціонныхъ богарныхъ и необработыв. (сельск. обществ.) . . . . .	—	—	—	—	—	—	—
Съ частныхъ землевлад. . . . .	—	—	—	—	—	—	—
Съ городскихъ обществъ . . . . .	—	—	—	—	—	—	—
Пеня за несвоевр. взносъ поз. налога (частн. землевлад.) . . . . .	—	—	—	—	—	—	—
Налогъ съ городск. недвиж. имуществовъ . . . . .	31 40	4334 48	28 16	4231 66	3 24	102 82	
Пеня за несвоевр. взносъ налога съ недвижимыхъ имуществовъ . . . . .	—	—	—	—	—	—	—
Кибиточная подать . . . . .	1574 50	112220 —	1574 50	112220 —	—	—	—
Оброчная подать и платежи переселенц. за отведен. имъ въ безсроч. пользов. казен. земли . . . . .	506 98	1424 63	418 98	938 60	88 —	486 03	
<b>Итого . . . . .</b>	<b>2112 88</b>	<b>117979 11</b>	<b>2021 64</b>	<b>117390 26</b>	<b>91 24</b>	<b>588 85</b>	
<i>Земскій сборъ:</i>							
Съ осѣдл. населен., уплатив. госуд. позем. налогъ (сел. обществ.) . . . . .	—	—	—	—	—	—	—
Съ кочевого населенія . . . . .	13561 32	30523 86	13561 32	28034 16	—	2489 70	
За образов. продовол. капит. (сельск. обществ.) . . . . .	4 68	7 48	4 68	3 39	—	4 09	
Роже кочевого населенія . . . . .	338 04	525 20	338 04	475 38	—	49 82	
Съ русск. пересел. за отвед. имъ въ безсрочн. пользов. казен. земли . . . . .	162 33	225 29	78 58	137 87	83 75	87 42	
Съ осѣдл. населен., уплатив. государств. позем. налогъ (частн. земл.) . . . . .	—	—	—	—	—	—	—
Пеня за несвоевр. взносъ поземельн. сбора (частн. землевлад.) . . . . .	—	—	—	—	—	—	—
За образов. продов. капитала (частн. землевлад.) . . . . .	—	—	—	—	—	—	—
Пеня за несвоевр. взносъ продовол. капит. (частн. землевлад.) . . . . .	—	—	—	—	—	—	—

Съ городскихъ недвижимыхъ имуществовъ . . . . .	2 79	1141 94	2 79	984 40	—	—	157 54
Пеня за несвоевр. взносъ сбора съ недвиж. имущ. . . . .	—	—	—	—	—	—	—
2 <sup>0</sup> / <sub>10</sub> земск. сборъ съ фабр. и завод. помѣщ. и мельницъ: въ городахъ . . . . .	88 16	355 —	80 —	275 —	8 16	80 —	
въ уѣздахъ . . . . .							
<b>Итого . . . . .</b>	<b>14157 32</b>	<b>32778 77</b>	<b>14065 41</b>	<b>29910 20</b>	<b>91 91</b>	<b>2868 5</b>	
<b>Всего по уѣзду . . . . .</b>	<b>16270 20</b>	<b>150757 88</b>	<b>16087 05</b>	<b>147300 46</b>	<b>183 15</b>	<b>3457 4</b>	
Казанскій уѣздъ:							
<i>Государственный поземельный налогъ:</i>							
Съ земель: ирригаціонныхъ, богарныхъ и необработыв. (сельск. обществ.) . . . . .	—	—	—	—	—	—	—
Съ частныхъ землевлад. . . . .	—	—	—	—	—	—	—
Съ городскихъ обществъ . . . . .	—	—	—	—	—	—	—
Пеня за несвоевр. взносъ поз. налога (частн. землевлад.) . . . . .	—	—	—	—	—	—	—
Налогъ съ городск. недвиж. имуществовъ . . . . .	360 60	2450 49	360 60	1387 22	—	—	1063 2
Пеня за несвоевр. взносъ налога съ недвижимыхъ имуществовъ . . . . .	—	—	—	—	—	—	—
Кибиточная подать . . . . .	4123 56	130984 —	4123 56	130984 —	—	—	—
Оброчная подать и платежи переселенц. за отведенныя имъ въ безсрочн. пользов. казен. земли . . . . .	—	—	—	—	—	—	—
<b>Итого . . . . .</b>	<b>4484 16</b>	<b>133434 49</b>	<b>4484 16</b>	<b>132371 22</b>	<b>—</b>	<b>—</b>	<b>1063 2</b>

<i>Земскій сборъ:</i>							
Съ осѣдл. населен., уплатив. госуд. позем. налогъ (сел. общества) . . . . .	—	—	—	—	—	—	—
Съ кочевого населенія . . . . .	—	35627 63	—	35627 63	—	—	—
На образован. продовол. капит. (сельск. обществ.) . . . . .	—	—	—	—	—	—	—
Тоже кочевого населенія . . . . .	—	612 93	—	612 93	—	—	—
Съ русск. пересел. за отвед. имъ въ безрочн. польз в. казен. земли . . . . .	—	—	—	—	—	—	—
Съ осѣдлого населен., уплат. госуд. позем. налогъ (частн. земл.) . . . . .	—	—	—	—	—	—	—
Пеня за несвоеврем. взносъ позем. сбора (частн. землевлад.) . . . . .	—	—	—	—	—	—	—
На образов. продовол. капит. (частн. землевлад.) . . . . .	—	—	—	—	—	—	—
Пеня за несвоеврем. взносъ продовол. капит. (частн. землевлад.) . . . . .	—	—	—	—	—	—	—
Съ городск. недвижим. имуществовъ . . . . .	90 22	666 53	90 22	528 99	—	—	137 54
Пеня за несвоеврем. взносъ сбора съ недвижим. имуществовъ . . . . .	—	—	—	—	—	—	—
2 <sup>0</sup> / <sub>0</sub> земск. сборъ съ фабрич. и завод. помѣщ. и мельницъ: въ городахъ . . . . .	990 68	996 —	908 50	35 —	82 18	961 —	—
въ уѣздахъ . . . . .							
Пеня за несвоеврем. взносъ 2 <sup>0</sup> / <sub>0</sub> земск. сбора въ городахъ . . . . .	—	—	—	—	—	—	—
въ уѣздахъ . . . . .	—	—	—	—	—	—	—
<b>Итого . . . . .</b>	<b>1080 90</b>	<b>37903 09</b>	<b>998 72</b>	<b>36804 55</b>	<b>82 18</b>	<b>1098 54</b>	
<b>Всего по уѣзду . . . . .</b>	<b>5565 06</b>	<b>171337 58</b>	<b>5482 88</b>	<b>169165 77</b>	<b>82 18</b>	<b>2161 81</b>	
<b>Аму-Дарьинекій отдѣлъ:</b>							
<i>Государственный поземельный налогъ:</i>							
Съ земель: пригационныхъ, богарныхъ и не обработыв. (сел. обществъ) . . . . .	—	47881 44	—	47881 44	—	—	—
Съ частн. землевлад. . . . .	—	—	—	—	—	—	—
Съ городскихъ обществъ . . . . .	—	—	—	—	—	—	—

Пеня за несвоеврем. взносъ позем. налога (частн. землевлад.) . . . . .	—	—	—	—	—	—	39	99 81
Налогъ съ городскихъ недвижим. имуществовъ . . . . .	166 26	2082 62	165 87	1982 81	—	—	—	—
Пеня за несвоеврем. взносъ налога съ недвижим. имуществовъ . . . . .	—	—	—	—	—	—	—	—
Кибиточная подать . . . . .	—	104216	—	104216	—	—	—	—
<b>Итого . . . . .</b>	<b>166 26</b>	<b>154180 06</b>	<b>165 87</b>	<b>154080 25</b>	<b>—</b>	<b>39</b>	<b>99 81</b>	
<i>Земскій сборъ:</i>								
Съ осѣдл. населенія, уплачивающаго госуд. поземел. налогъ (сел. обществъ) . . . . .	—	28728 86	—	28728 86	—	—	—	—
Съ кочевого населенія . . . . .	398 82	34066 80	398 82	34066 80	—	—	—	—
На образован. продовольств. капитала (сельск. обществъ.) . . . . .	—	219 62	—	219 62	—	—	—	—
То-же кочевого населенія . . . . .	—	464 51	—	464 51	—	—	—	—
Съ городскихъ недвижимыхъ имуществовъ . . . . .	10 26	270 47	10 21	226 54	—	05	43 93	—
Пеня за несвоеврем. взносъ сбора съ недвижим. имуществовъ . . . . .	—	—	—	—	—	—	—	—
2 <sup>0</sup> / <sub>0</sub> земскій сборъ съ фабричныхъ и заводскихъ помѣщеній и мельницъ: въ городахъ . . . . .	—	1759 —	—	1663 —	—	—	—	96 —
въ уѣздахъ . . . . .								
<b>Итого . . . . .</b>	<b>409 08</b>	<b>65509 26</b>	<b>409 03</b>	<b>65369 33</b>	<b>—</b>	<b>05</b>	<b>139 93</b>	
<b>Всего по уѣзду . . . . .</b>	<b>575 34</b>	<b>219689 32</b>	<b>564 90</b>	<b>219449 58</b>	<b>—</b>	<b>44</b>	<b>143 74</b>	
<b>Всего по Сырь-Дарьинской обл. . . . .</b>	<b>965493 90</b>	<b>2414363 16</b>	<b>135013 17</b>	<b>2112042 36</b>	<b>830480 73</b>	<b>302320 80</b>		

Вѣдомость о движеніи уголовныхъ дѣлъ у мировыхъ судей и Ташкентскаго Окружного

Наименованіе мирового участка (номеръ участка, названіе города, уѣзда округа и т. д.)	Къ 1912 г. осталось всего нерѣшенныхъ дѣлъ.	Въ 1912 г. возникло дѣлъ					Въ теченіи 1912 г. окончено дѣлъ						
		По жалобамъ частныхъ лицъ.	По сообщеніямъ полиціи и другихъ должностныхъ лицъ и правит. мѣсть.	По собственному усмотрѣнію мировыхъ судей.	Переданныхъ изъ другихъ судебныхъ установленій и прокурорами.	Всего возникло дѣлъ.	По существу		Прекращено			Передано по подсудности	Всего окончено дѣлъ.
							Окончательными приговорами	Неокончательными приговорами	За примиреніемъ.	За неявкой частнаго обвинителя	По другимъ причинамъ		
Ташкентскій уѣздъ:													
По первому участку	112	191	1581	—	14	1786	731	670	63	42	285	16	1807
„ 2-му „	20	344	1340	—	44	1728	668	612	56	56	294	19	1705
„ 3-му „	113	202	494	3	35	734	324	239	34	60	82	5	747
„ 4-му „	97	279	1306	—	39	1624	823	625	86	62	36	20	1652
„ 5-му „	5	81	335	—	16	432	172	159	31	9	58	3	431
Чимкентскій уѣздъ:													
По 1-му участку . .	198	123	408	—	37	568	365	214	94	34	29	4	740
„ 1-му „ . . . .	116	346	715	—	31	1092	402	437	82	70	22	8	1021
Аулиеатинскій уѣздъ:													
По 1-му участку . .	55	375	622	1	12	1010	460	311	70	32	122	7	1002
„ 3-му „ . . . .	89	104	212	4	26	346	93	289	53	22	8	6	421
Перовскій уѣздъ:													
По 1-му участку . .	34	283	952	—	34	1269	499	278	82	22	289	5	1175
Казалинскій уѣздъ:													
По 1-му участку . .	459	186	1231	2	33	1452	942	370	113	41	260	12	1738
У добавочныхъ мировыхъ судей . . . .	—	—	—	—	—	—	—	—	—	—	—	—	—
Всего по округу	1298	2514	9196	10	321	12041	5481	4154	764	450	1485	105	12439

состоявшихся по оконченнымъ дѣламъ подсудимыхъ по округу Суда за 1912 годъ.

Общее число постановленныхъ заочныхъ приговоровъ	Число отзывовъ по заочнымъ приговорамъ	Къ 1-му янв. 1912 г. осталось неоконченныхъ дѣлъ	Число дѣлъ по коимъ принесн жалобы		Въ 1912 году взыскано канце лярскихъ сборовъ.		По оконченнымъ дѣламъ было подсудимыхъ			Изъ числа осужденныхъ въ 1912 году было приговорено						
			Апелляціонныя	Кассационныя	Р.	К.	Осуждено	Оправдано	Освобождено отъ суда за примиреніемъ и по др. прич.	Всего подсудимыхъ	Къ тюремному заключенію	Къ аресту	Къ денежнымъ взысканіямъ	Къ выговору, замѣчанію или внушенію	Къ мѣрамъ взысканія для несовершеннолѣт. (ус. нак. ст. 6 и 11)	Изъ общаго числа осужденныхъ было не совершенолѣтн. отъ 10 до 17 л.
202	46	91	47	16	6	10	1097	377	17	1491	79	49	961	—	8	8
224	63	43	90	31	4	40	1001	328	437	1766	51	81	859	2	13	28
112	11	100	37	47	—	—	473	631	208	1312	11	76	385	—	1	1
177	35	69	137	12	7	90	932	357	422	1711	91	118	717	—	6	7
45	4	6	8	4	—	—	268	92	38	398	22	20	226	—	—	—
104	68	26	17	19	2	10	465	301	257	1023	14	56	385	2	8	8
312	91	187	42	23	6	50	788	341	173	1302	222	34	521	—	2	2
264	34	63	23	9	10	40	738	488	373	1599	20	101	616	—	1	1
52	4	14	18	13	3	10	245	265	175	685	8	37	200	—	—	—
55	19	128	35	37	8	30	622	253	367	1242	41	62	517	—	2	2
525	31	173	29	15	3	30	869	585	712	2166	112	141	616	—	—	—
2072	406	900	483	226	52	10	7498	4018	3179	14695	671	784	5998	4	41	57



## XXVIII

Распределение уголовныхъ дѣлъ, возникшихъ въ 1912 г. у мировыхъ судей округа Ташкентскаго Окружнаго Суда и состоявшихъ по оконченнымъ дѣламъ подсудимыхъ по рудамъ преступниковъ.

НАЗВАНІЕ ПРОСТУПКОВЪ.	Число дѣлъ, возникшихъ въ 1912 году	По окончен. дѣламъ состояло осужден.	
		Всего	Въ томъ числѣ несовершеннолѣтн. недостигшихъ 17 вѣ. лѣт.
1. Преступленія религиозныя . . . . .	12	7	—
2. Поступки противъ порядка управленія . . . . .	52	72	—
3. Нарушеніе уставовъ указен. управленій . . . . .	—	—	—
4. Нарушенія порядка и спокойствія . . . . .	—	—	—
5. Проступки противъ боцественнаго благоустройства . . . . .	9	15	—
6. Бродяжество . . . . .	5	5	—
7. Нарушенія устава о паспортахъ . . . . .	—	—	—
8. Нарушеніе устава строительнаго и путей сообщенія . . . . .	—	—	—
9. Нарушенія правилъ осторожности отъ пожаровъ . . . . .	41	2	—
10. Нарушенія устава почтов. и телеграфнаго . . . . .	—	—	—
11. Проступки противъ народнаго здравія . . . . .	—	—	—
12. Проступки противъ личной безопасности . . . . .	—	—	—
13. Оскорбленіе чести . . . . .	17	5	—
14. Угрозы и насиліе . . . . .	1	—	—
15. Нанесеніе увѣченія, ранъ или поврежденіе здоровья . . . . .	86	40	2
16. Проступки противъ правъ семействен. . . . .	5	2	—
17. Самовольное пользованіе чужимъ имуществомъ и поврежденіе онаго . . . . .	316	58	1
18. Нарушенія правилъ о наймѣ рабочихъ . . . . .	—	—	—
19. Стачки сельскихъ рабочихъ . . . . .	—	—	—
20. Похищеніе и поврежденіе чужога лѣса . . . . .	3	—	—
21. Кража со взломомъ . . . . .	—	—	—
22. Другіе случаи кражи . . . . .	429	186	14
23. Мошенничество, обманъ и присвоеніе . . . . .	40	16	—
24. Прочіе проступки не показанные въ предшествующихъ пунктахъ . . . . .	1112	597	8
И Т О Г О . . . . .	2131	905	25

# Промышленныя заведенія кустарнаго типа.

№	Наименованіе заведенія	Видъ производства	Число рабочихъ	Среднедневная производительность	Среднедневная заработная плата
1	Отдѣлъ № 1. Обработка дерева	Обработка дерева	10	100 руб.	1 руб.
2	Отдѣлъ № 2. Обработка шерсти	Обработка шерсти	15	150 руб.	1 руб.
3	Отдѣлъ № 3. Обработка кожи	Обработка кожи	12	120 руб.	1 руб.
4	Отдѣлъ № 4. Обработка льна, пеньки и джута	Обработка льна, пеньки и джута	18	180 руб.	1 руб.
5	Отдѣлъ № 5. Суконныя производств. по обработке козачиной шерсти	Суконныя производств. по обработке козачиной шерсти	20	200 руб.	1 руб.
6	Отдѣлъ № 6. Бумажное производство	Бумажное производство	15	150 руб.	1 руб.
7	Отдѣлъ № 7. Обработка железа	Обработка железа	10	100 руб.	1 руб.
8	Отдѣлъ № 8. Производство кирпича	Производство кирпича	12	120 руб.	1 руб.
9	Отдѣлъ № 9. Производство глиняныхъ изделий	Производство глиняныхъ изделий	15	150 руб.	1 руб.
10	Отдѣлъ № 10. Производство текстильныхъ изделий	Производство текстильныхъ изделий	18	180 руб.	1 руб.
11	Отдѣлъ № 11. Производство металлическихъ изделий	Производство металлическихъ изделий	10	100 руб.	1 руб.
12	Отдѣлъ № 12. Производство изделий изъ кожи	Производство изделий изъ кожи	12	120 руб.	1 руб.
13	Отдѣлъ № 13. Производство изделий изъ дерева	Производство изделий изъ дерева	15	150 руб.	1 руб.
14	Отдѣлъ № 14. Производство изделий изъ шерсти	Производство изделий изъ шерсти	18	180 руб.	1 руб.
15	Отдѣлъ № 15. Производство изделий изъ кожи	Производство изделий изъ кожи	10	100 руб.	1 руб.
16	Отдѣлъ № 16. Производство изделий изъ металла	Производство изделий изъ металла	12	120 руб.	1 руб.
17	Отдѣлъ № 17. Производство изделий изъ глины	Производство изделий изъ глины	15	150 руб.	1 руб.
18	Отдѣлъ № 18. Производство изделий изъ текстиля	Производство изделий изъ текстиля	18	180 руб.	1 руб.
19	Отдѣлъ № 19. Производство изделий изъ дерева	Производство изделий изъ дерева	10	100 руб.	1 руб.
20	Отдѣлъ № 20. Производство изделий изъ шерсти	Производство изделий изъ шерсти	12	120 руб.	1 руб.
21	Отдѣлъ № 21. Производство изделий изъ кожи	Производство изделий изъ кожи	15	150 руб.	1 руб.
22	Отдѣлъ № 22. Производство изделий изъ металла	Производство изделий изъ металла	18	180 руб.	1 руб.
23	Отдѣлъ № 23. Производство изделий изъ глины	Производство изделий изъ глины	10	100 руб.	1 руб.
24	Отдѣлъ № 24. Производство изделий изъ текстиля	Производство изделий изъ текстиля	12	120 руб.	1 руб.
25	Отдѣлъ № 25. Производство изделий изъ дерева	Производство изделий изъ дерева	15	150 руб.	1 руб.
26	Отдѣлъ № 26. Производство изделий изъ шерсти	Производство изделий изъ шерсти	18	180 руб.	1 руб.
27	Отдѣлъ № 27. Производство изделий изъ кожи	Производство изделий изъ кожи	10	100 руб.	1 руб.
28	Отдѣлъ № 28. Производство изделий изъ металла	Производство изделий изъ металла	12	120 руб.	1 руб.
29	Отдѣлъ № 29. Производство изделий изъ глины	Производство изделий изъ глины	15	150 руб.	1 руб.
30	Отдѣлъ № 30. Производство изделий изъ текстиля	Производство изделий изъ текстиля	18	180 руб.	1 руб.

ПРОМЫСЛЫ	Гор. Ташкентъ			Ташкентскій уѣздъ			Черняевскій уѣздъ			Аулиеатинскій уѣздъ			Перовскій уѣздъ			Казалинскій уѣздъ			Аму-Дарьинскій отдѣль		
	Число заведеній или мастерскихъ	Число рабочихъ или занятыхъ промысломъ	Заработокъ рабочихъ или занятыхъ промысломъ	Число заведеній или мастерскихъ	Число рабочихъ или занятыхъ промысломъ	Заработокъ рабочихъ или занятыхъ промысломъ	Число заведеній или мастерскихъ	Число рабочихъ или занятыхъ промысломъ	Заработокъ рабочихъ или занятыхъ промысломъ	Число заведеній или мастерскихъ	Число рабочихъ или занятыхъ промысломъ	Заработокъ рабочихъ или занятыхъ промысломъ	Число заведеній или мастерскихъ	Число рабочихъ или занятыхъ промысломъ	Заработокъ рабочихъ или занятыхъ промысломъ	Число заведеній или мастерскихъ	Число рабочихъ или занятыхъ промысломъ	Заработокъ рабочихъ или занятыхъ промысломъ	Число заведеній или мастерскихъ	Число рабочихъ или занятыхъ промысломъ	Заработокъ рабочихъ или занятыхъ промысломъ
<b>Отдѣль № 1. Обработка хлопка.</b>																					
Хлопко-очистительн. и хлопко-прессовальн. . . . .	5	66	14500	6	192	7120	12	60	17300	—	—	—	—	—	—	—	—	—	17	143	60000
Хлопкочесальный . . . . .	2	6	2790	—	—	—	—	—	—	—	—	—	—	—	—	—	—	—	—	—	—
<b>Отдѣль № 2. Обработка шерсти.</b>																					
Шерстемойный . . . . .	—	—	—	3	300	4760	3	50	3770	—	—	—	—	—	—	—	—	—	—	—	—
Ткачество суконныхъ матерій . . . . .	—	—	—	—	—	—	—	—	—	—	—	—	—	—	—	—	—	—	—	—	—
Ковровый . . . . .	—	—	—	—	—	—	—	—	—	—	—	—	—	—	—	—	—	—	30	30	9000
Войлочный (войлокъ, кошмы, валенокъ) . . . . .	11	15	3050	—	—	—	3	875	39375	—	500	35600	—	—	—	—	—	—	—	—	—
Шерстокрасильный . . . . .	—	—	—	—	—	—	—	—	—	—	—	—	—	—	—	—	—	—	4	4	—
Арканый . . . . .	10	14	4100	—	—	—	3	280	29400	—	—	—	—	—	—	—	—	—	—	—	—
<b>Отдѣль № 3. Обработка шелка.</b>																					
Шелкоразмотный . . . . .	10	41	5450	—	—	—	—	—	—	—	—	—	—	—	—	—	—	—	—	—	—
Ткацкій . . . . .	22	43	11560	—	—	—	—	—	—	—	—	—	—	—	—	—	—	—	—	—	—
Красильный . . . . .	10	22	3890	—	—	—	—	—	—	—	—	—	—	—	—	—	—	—	4	6	1800
Набивной . . . . .	12	14	4220	—	—	—	—	—	—	—	—	—	—	—	—	—	—	—	—	—	—
<b>Отдѣль № 4. Обработка льна пеньки и джута.</b>																					
Канатный, веревочный . . . . .	10	14	3100	—	—	—	—	—	—	24	24	3300	—	—	—	—	—	—	—	—	—
<b>Отдѣль № 5. Смѣшанныя производства по обработкѣ волокнистыхъ веществъ.</b>																					
Производство рыболовныхъ сѣтей . . . . .	—	—	—	—	—	—	—	—	—	—	—	10	12	1500	—	—	—	—	1	2	2400
Мѣшечно-ткацкій (капы) . . . . .	—	—	—	—	—	—	3	150	15750	29	29	3700	—	—	—	—	—	—	50	50	—
Бѣлошвейный . . . . .	104	160	39500	—	—	—	—	—	—	—	—	—	—	—	—	—	—	—	—	—	—
Портняжный . . . . .	138	2098	368750	59	59	25650	80	390	80850	61	61	4200	21	30	5130	40	59	21240	23	26	3900
Картузно-Шапочный, мѣховыхъ шапокъ . . . . .	10	18	2740	—	—	—	40	175	34050	—	—	—	—	—	—	—	—	—	—	—	—
Вышивально-ручной . . . . .	32	37	10550	—	—	—	1	3	1000	—	—	—	—	—	—	—	—	—	—	—	—
Плетеночный . . . . .	—	—	—	50	50	—	—	—	—	—	—	—	—	—	—	—	—	—	—	—	—
Прачечный . . . . .	19	198	50550	—	—	—	10	20	2500	—	—	—	—	—	—	15	2700	—	4	4	200
<b>Отдѣль № 6. Бумаго-масное, бумаго-дѣлательное и полиграфическія производства.</b>																					
Брошюровочный, переплетный . . . . .	7	8	1460	—	—	—	—	—	—	—	—	—	—	—	—	—	—	—	—	—	—
Типографскій . . . . .	6	60	47000	—	—	—	—	—	—	—	—	—	—	—	—	—	—	—	1	1	800
Литографскій . . . . .	3	11	7700	—	—	—	—	—	—	—	—	—	—	—	—	—	—	—	—	—	—
<b>Отдѣль № 7. Обработка дерева.</b>																					
Лѣсопильный . . . . .	20	40	7320	—	—	—	40	74	26290	26	26	2700	—	—	—	—	—	—	—	—	—
Плотничный . . . . .	54	127	30300	72	72	35000	24	145	30680	26	26	3000	8	12	3250	—	—	—	15	18	3600





Year	Age	Sex	Weight	Height	Measurements	Remarks
1910	10	Male	100	140	...	...
1911	11	Male	110	150	...	...
1912	12	Male	120	160	...	...
1913	13	Male	130	170	...	...
1914	14	Male	140	180	...	...
1915	15	Male	150	190	...	...
1916	16	Male	160	200	...	...
1917	17	Male	170	210	...	...
1918	18	Male	180	220	...	...
1919	19	Male	190	230	...	...
1920	20	Male	200	240	...	...
1921	21	Male	210	250	...	...
1922	22	Male	220	260	...	...
1923	23	Male	230	270	...	...
1924	24	Male	240	280	...	...
1925	25	Male	250	290	...	...
1926	26	Male	260	300	...	...
1927	27	Male	270	310	...	...
1928	28	Male	280	320	...	...
1929	29	Male	290	330	...	...
1930	30	Male	300	340	...	...







## О п е ч а т к и.

1. Въ главѣ: „Населеніе“, на стр. 1-й, во второй строкѣ, вмѣсто слова: „тюрскихъ“, слѣдуетъ читать: „тюркскихъ“.

2. Въ главѣ: „Окладные сборы“ пропущено указаніе на страницы XVIII—XXV приложенія, гдѣ приведены данныя объ окладѣ, поступленіи и недоимкахъ податей, налоговъ и земскаго сбора.

3. На стр. XXVIII приложенія, вмѣсто словъ: „по родамъ преступниковъ“, слѣдуетъ читать: „по родамъ проступковъ“.

---

0110111110



