

4911  
85



**ОБЗОРЪ**

**СЕМИРЪЧЕНСКОЙ ОБЛАСТИ**

**ЗА 1905 ГОДЪ.**

*(Приложение ко всеподданнѣйшему отчету).*



**ВЪРЯИЙ**

Типографія Семирѣченскаго Областнаго Правленія.

1906.





411



# ОБЗОРЪ

СЕМИРЪЧЕНСКОЙ ОБЛАСТИ

за 1905 годъ.

Изданъ въ Семіръчѣнскѣй области



Семіръчѣнскіе губернскіе  
губернскіе

Семіръчѣнскіе губернскіе

1906







A 911



# ОБЗОРЪ

## СЕМИРЪЧЕНСКОЙ ОБЛАСТИ

ЗА 1905 ГОДЪ.

*(Приложение ко всеподданнѣйшему отчету).*



Библиотека Каз. ССР

39

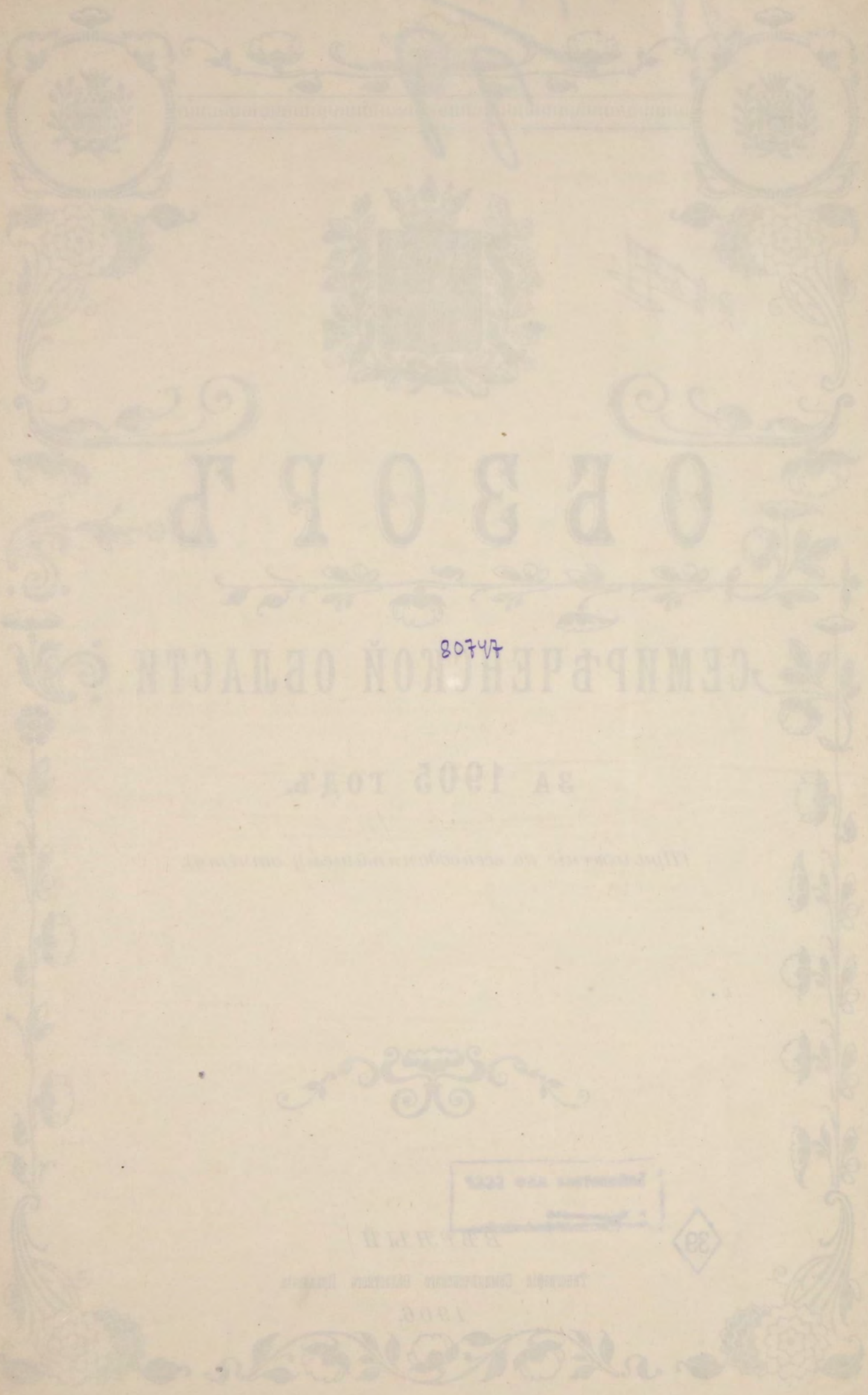
ВЪРЖЫЙ

Типографія Семирѣченскаго Областнаго Правленія.

1906.



K




СЕМНЕРОВСКОЕ ОБЩЕСТВО

47708

В 1905 ГОДУ

Издано в типографии...



Третье издание...

1906





## О Г Л А В Л Е Н І Е.

	Стр.
<b>Глава I. Территорія и административное дѣленіе области . . . . .</b>	<b>1—8</b>
Территорія. Межевыя и ирригаціонныя работы въ 1905 г. Административное дѣленіе.	
<b>Глава II. Населеніе . . . . .</b>	<b>8—26</b>
Численность населенія. Движеніе населенія. Движеніе мусульманскаго населенія. Движеніе православнаго населенія а) браки, б) рожденія, в) смерти. Переселенцы.	
<b>Глава III. Естественныя и производительныя силы области и экономическая дѣятельность ея населенія . . . . .</b>	<b>26—51</b>
Климатическія условія 1905 г. Земледѣліе. Распространеніе усовершенствованныхъ земледѣльческихъ орудій. Культура масличныхъ растений. Скотоводство. Мѣры къ улучшенію мѣстныхъ породъ скота. Второстепенныя отрасли сельскаго хозяйства: садоводство, винограводство, огородничество, хлопководство, хмѣлеводство, табаководство и пчеловодство.	
<b>Глава IV. Промышленность и торговля . . . . .</b>	<b>51—70</b>
Побочные промыслы и ремесла: звѣроловство, рыболовство, извозный промыселъ, другіе промыслы. Горный промыселъ. Ремесла. Фабрики и заводы. Торговля. Ярмарки. Пограничная торговля съ Китаемъ. Кредитъ и обезпеченье народнаго благосостоянія: Отдѣленіе Русско-Китайскаго банка Банковыя операціи Казначействъ. Киргизская ссудная касса. Мірскіе капиталы. Хлѣбозапасныя магазины. Общій продовольственный капиталъ. Государственныя сберегательныя кассы.	
<b>Глава V. Подати и повинности . . . . .</b>	<b>70—79</b>
Кибиточная подать. Оброчная подать. Налогъ съ недвижимыхъ имуществъ. Косвенные налоги, пошлины и пр. Земскіе сборы. Натуральныя повинности: дорожная, воинская. Частные общественные сборы. Бюджеты городовъ.	
<b>Глава VI. Общественное благоустройство и благочиніе</b>	<b>79—90</b>
Постройка и ремонтъ казенныхъ и общественныхъ зданій. Пути сообщенія. Телеграфная линія. Почто-телеграфныя учрежденія. Проселочныя пути сообщенія. Насильственныя и случайныя смерти. Судебная часть. Тюремная часть. Пожары. Страхованіе.	
<b>Глава VII. Народное здравіе и общественное призрѣніе</b>	<b>90—102</b>
Врачебная часть. Ветеринарная часть. Общественное призрѣніе.	
<b>Глава VIII. Народное образованіе. . . . .</b>	<b>102—110</b>
Учебныя заведенія: Мужская гимназія. Женская гимназія. Городскія училища. Приходскія училища. Церковныя школы. Русско-туземныя школы. Сельско-хозяйственныя школы. Внѣшкольное образованіе: общество ревнителей просвѣщенія, сельско-хозяйственное общество.	

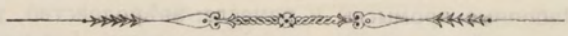


**Глава IX. Свѣдѣнія о положеніи дѣлъ на границѣ Семирѣченской области съ Западно-Китайскими владѣніями . . . . . 111—112**

**ПРИЛОЖЕНІЯ**

*СТАТИСТИЧЕСКІЯ ВѢДОМОСТИ.*

- № 1. О численности населенія въ Семирѣченской области по сословіямъ.
- № 2. Т о ж е — — — по народностямъ.
- » 3. О посѣвѣ и урожаѣ хлѣбовъ.
- » 4. — — — масличныхъ растений и кормовыхъ травъ.
- » 5. О количествѣ скота.
- » 6. — — — пригнаннаго въ область промышленнаго скота.
- » 7. — — — отправленнаго промышленнаго скота изъ области.
- » 8. — — — привезенныхъ сырыхъ животныхъ продуктовъ въ область.
- » 9. — — — вывезенныхъ сырыхъ животныхъ продуктовъ изъ области.
- » 10. О фабрикахъ и заводахъ.
- » 11. О пожарахъ.
- » 12. О числѣ лицъ, приговоренныхъ Вѣрненскимъ Окруж. Судомъ къ наказаніямъ.
- » 13. О числѣ учащихся въ училищахъ, находящихся въ вѣдѣніи Инспектора народныхъ училищъ.
- » 14. О числѣ учащихся въ церковныхъ школахъ.





# ОБЗОРЪ

## Семирѣченской области

за 1905 г.

### Территорія и административное дѣленіе области.



ЕМИРѢЧЕНСКАЯ область занимаетъ самый глухой уголокъ въ окраинныхъ пространствахъ Имперіи въ Средней Азіи между  $40^{\circ} 30'$  и  $48^{\circ} 40'$  сѣверной широты и  $43^{\circ} 30'$  и  $52^{\circ} 40'$  восточной долготы по Пулковскому меридіану. На востокѣ и югѣ область граничитъ съ Китайскою Имперіей, на юго-западѣ съ Ферганскою областью, на западѣ съ Сырь-Дарьинскою, а сѣверо-западѣ и сѣверѣ съ Семипалатинскою.

Территорія.

Территоріальная площадь, занимаемая областью опредѣляется весьма различно и причиною сему служить неточность существующихъ географическихъ картъ, на которыхъ многія мѣстности, бывшія до сихъ поръ предметомъ инструментальныхъ съемокъ, нанесены по даннымъ глазомѣрныхъ рекогносцировокъ и даже по распроснымъ свѣдѣніямъ.

Такъ напр. Центральный Статистическій Комитетъ въ томѣ LXXXV опубликованныхъ имъ результатовъ первой всеобщей переписи населенія Имперіи 1897 года, основываясь на измѣреніяхъ, произведенныхъ въ 1899—1902 г.г. А. А. Тилло и Ю. М. Шокальскимъ, опредѣляетъ пространство, занимаемое Семирѣченскою областью, безъ значительныхъ внутреннихъ водъ, въ 347,910 кв. вер. По даннымъ же Земскаго Отдѣла Министерства Внутреннихъ Дѣлъ, въ вѣдомости, приложенной къ изданному имъ Степному Положенію 25 Марта 1891 года, территорія области показана въ 357,916 кв. вер. <sup>1)</sup>, а по вычисленіямъ Межевого Отдѣленія Семирѣченскаго Областного Правленія она должна равняться 352,979 кв. вер., изъ коихъ 92,688 кв. верствъ считаются занятыми озерами (Балхашъ, Ала-куль, Сасыкъ-куль, Иссыкъ-куль и др.), а 260,291 кв. вер.—сушею.

Вычисленія Межевого Отдѣленія Семирѣченскаго Областного Правленія нельзя, конечно, считать абсолютно точными, но во всякомъ случаѣ онѣ болѣе близки къ истинѣ, такъ какъ г.г. Тилло и

<sup>1)</sup> Въ вѣдомости, въ итогѣ ошибочно напечатано 353,016 кв. вер.



Шокальскій, какъ будетъ указано ниже, измѣряя площади каждого уѣзда въ отдѣльности по существующимъ картамъ, не располагали очевидно данными о тѣхъ измѣненіяхъ въ границахъ области и уѣздовъ, которыя произошли въ послѣдующее за изданіемъ этихъ картъ время.

По свѣдѣніямъ указанныхъ выше учрежденій пространства, занимаемая отдѣльными уѣздами опредѣляются такъ:

У ѣ з д ы .	И о д а н н ы м ѣ		
	Центральнаго статистическаго Комитета	Земскаго Отдѣла Мин. Вн. Дѣл.	Межевого Отдѣленія Семирѣченскаго Областнаго Правленія.
К в а д р а т н ы х ѣ в е р с т ѣ .			
Вѣрненскій . . . . .	58330	69591	49591
Копальскій . . . . .	69100	75432	75432
Лепсинскій . . . . .	87080	82804	77867
Джаркентскій . . . . .	5160	39984	39984
Пржевальскій . . . . .	47760	52228	52228
Пишпекскій . . . . .	80480	37877	57877
В с е г о . . . . .	347910	357916	352979

При сравненіи этихъ данныхъ между собою и съ тѣмъ, что изображено на картахъ Семирѣченской области, изданныхъ въ С.-Петербургѣ, Омскѣ и Ташкентѣ легко усмотрѣть, что размѣры площадей уѣздовъ по вѣдомости Земскаго Отдѣла Министерства Внутреннихъ Дѣлъ во многомъ согласное съ таковыми же Межевого Отдѣленія Семирѣченскаго Областнаго Правленія. По справкамъ, приведеннымъ въ дѣлахъ послѣдняго оказалось, что мѣстной администраціе доставлялись въ Коммиссію Сенатора Плеве, разрабатывавшую проектъ Степного Положенія, разныя свѣдѣнія о территоріи области, ея населеніи и проч. и очевидно приложенная къ изданной Министерствомъ книгѣ вѣдомость составлена на основаніи этихъ свѣдѣній. Но въ настоящее время помѣщенные въ этой вѣдомости данныя о пространствахъ, занимаемыхъ Пишпекскимъ и Вѣрненскимъ уѣздами, подлежатъ измѣненію согласно послѣднимъ вычисленіямъ Межевого Отдѣленія, вслѣдствіе произведеннаго въ 1895 году новаго разграниченія между этими уѣздами, а въ первоначальныхъ вычисленіяхъ площади Лепсинскаго уѣзда допущена была ошибка.

Измѣренія же площадей уѣздовъ области, опубликованныя Центральнымъ Статистическимъ Комитетомъ основаны почти исключительно на географическихъ картахъ, въ которыхъ территорія области показывается такою же, какою она была въ концѣ шестидесятыхъ и началѣ семидесятыхъ годовъ прошлаго столѣтія. Но съ этого времени произошли большія перемѣны.

По трактату съ Китаемъ, заключенному въ С.-Петербургѣ 12 Февраля 1881 года, проведена новая государственная граница на востокѣ и югѣ области, при чемъ территорія послѣдней увеличилась почти на 12,000 кв вер, Граница эта не на всѣхъ картахъ показывается согласно съ описаніемъ ея, изложеннымъ въ протоколахъ уполномоченныхъ обоихъ государствъ отъ 16 Октября, 25 Ноября 1882 года, 21-го Сентября 1883 года и 22 Мая 1884 г.



Согласно Высочайше утвержденному 15 Марта 1886 года соглашению Туркестанскаго и Степного Генераль-Губернаторовъ около 4000 кв. верстъ, занятыхъ кочевьями киргизъ Кетмень-Тюбинской волости въ юго-западной части Пишпекскаго уѣзда отошли къ Наманганскому уѣзду Ферганской области. Установлена новая граница между этими областями, описаніе которой Высочайше утверждено; между тѣмъ, на картахъ продолжаетъ показываться прежняя граница Семирѣчья съ Ферганою.

Наконецъ, на существующихъ картахъ не обозначены тѣ измѣненія въ границахъ уѣздовъ, которыя послѣдовали въ теченіи послѣдняго тридцатилѣтія <sup>1)</sup>. Такъ напр. на картахъ продолжаетъ обозначаться не территорія Джаркентскаго уѣзда, образованнаго въ Октябрѣ 1893 года, согласно Степному Положенію 25 Марта 1891 г., изъ земель, приобрѣтенныхъ отъ Китая по обоимъ берегамъ р. Или, съ присоединеніемъ къ нимъ значительныхъ частей прежнихъ территорій Копальскаго и Пржевальскаго уѣздовъ, а только то пространство, которое занималъ бывшій Джаркентскій участокъ. Вполнѣ естественно поэтому, что по измѣреніямъ, опубликованнымъ Центральнымъ Статистическимъ Комитетомъ, площадь, занимаемая Джаркентскимъ уѣздомъ, опредѣлилась всего въ 5,160 кв. вер. и съ не существующею въ области плотностью населенія въ 23,77 душъ на квадратную версту.

Въ виду очевидной невозможности при опредѣленіи пространствъ, занимаемыхъ областью и ея уѣздами, руководствоваться вычисленіями, основанными на существующихъ картахъ, въ настоящемъ обзорѣ во всѣхъ случаяхъ, когда необходимо сопоставить статистическія данныя съ территоріей, размѣръ послѣдней принимается по вычисленіямъ Межевого Отдѣленія Семирѣченскаго Областного Правленія.

Въ лѣто 1905 года межевые чины заняты были почти исключительно работами въ Вѣрненскомъ, Пишпекскомъ, Пржевальскомъ и Джаркентскимъ уѣздахъ. Работы эти состояли въ слѣдующемъ:

**Межевые работы  
въ 1905 г.**

По Вѣрненскому уѣзду—а) выдѣленъ участокъ въ 3699 десятинъ изъ земель, отведенныхъ въ надѣлъ таранчамъ Малыбаевской волости;

б) возобнавленъ межевой признакъ на восточной границѣ выгона гор. Вѣрнаго;

в) разбиты въ натурѣ дополнительные кварталы и базарная площадь въ сел. Казанско-Богородскомъ;

г) опредѣлены, по требованью Мироваго Судьи, границы и площадь пенсіоннаго участка есаула Н. В. Леденева въ войсковомъ запасѣ по р. Аксаю;

д) произведена съемка дороги, идущей отъ юго-западной части города черезъ Бульдекскія высоты, при чемъ снято на планъ 401 дес. 100 саж., въ масштабѣ 50 сажень въ дюймѣ;

е) опредѣлены въ натурѣ границы на спорномъ мѣстѣ между киргизами Больше-Алматинской волости и казаками ст. Каскеленской;

ж) пройдена граница между Вѣрненскимъ и Пишпекскимъ уѣздами, на протяженіи 142 верстъ отъ перевала Курдайскаго по хребту горъ до урочища Акъ-Суекъ въ Нижне-Илійской и Дулатовской волостяхъ;

<sup>1)</sup> Подробное описаніе нынѣшнихъ границъ уѣздовъ, помѣшено въ Памятной книжкѣ Семирѣченской области на 1905 г.



з) снята на планъ въ масштабѣ 50 саж. въ дюймѣ площадь, занимаемая Вѣрненскимъ казеннымъ садомъ, въ количествѣ 43 десятинъ 600 саж. и

и) вновь распланировано сел. Масакпай таранчинской Малыбаевской волости.

**По Пишпекскому уѣзду**—а) произведена съемка въ масштабѣ 200 саж. въ дюймѣ, участка земли, уступленного киргизами Аламединской и Толкановской волостей Пишпекской сельско-хозяйственной школѣ въ количествѣ 103 десятинъ;

б) возобновлена граница выгоннаго участка Константиновской почтовой станціи;

в) произведена съемка сѣверной части выгоннаго участка гор. Пишпека, съ опредѣленіемъ 248 оброчныхъ статей, отдаваемыхъ гор. родомъ въ аренду, при чемъ снято на планъ 1817 десятинъ, въ масштабѣ 50 саж. въ дюймѣ;

г) произведена съемка долины р. Чу вверхъ отъ сел. Б. Токмакъ на протяженіи 20 верстъ, въ масштабѣ 200 саж. въ дюймѣ; снято на планъ новыхъ земель 6896 десятинъ;

д) измѣренъ базисъ, составлена сѣть и произведена съемка угодій сел. Георгіевскаго, въ количествѣ 3757 дес. 2100 саж., въ масштабѣ 500 саж. въ дюймѣ и

е) произведены слѣдующія нивелировочныя работы по р. Чу: измѣрена и пикетажирована по лигонная ось нивелировки на протяженіи 27 верстъ 235 саж. и пройдено нивелировочныхъ линій по магистрали, по поперечнымъ линіямъ черезъ рѣку Чу и повѣрочныхъ и замыкающихъ линій 95 верстъ 200 саж.

**По Пржевальскому уѣзду**—измѣренъ базисъ, составлена сѣть и возобновлены окружныя границы надѣловъ селеній: Покровскаго, Джергесъ, Преображенскаго и Сазановскаго и уничтожены граничныя знаки запасныхъ участковъ.

**По Джаркентскому участку**—а) произведена съемка, въ масштабѣ 200 саж. въ дюймѣ, участка земли, уступленного киргизами Токъ-арустановской вол. гор. Джаркенту для пастыбы скота, размѣромъ въ 60 десятинъ и

б) измѣрены разстоянія между станціями Илійской, Ташъ-карасуйской и Чунджинской на Джаркентско-Пржевальскомъ почтовомъ трактѣ.

Всего въ теченіи года чинами Межевого Отдѣленія Семирѣченскаго Областнаго Правленія снято на планъ 13,078 десятинъ 400 саж. и измѣрено 987 верстъ 432 саж.

Ирригаціонныя работы состояли въ продолженіи начатыхъ въ 1904 году сооруженій для орошенія сел. Георгіевскаго и Ивановскаго въ Пишпекскомъ уѣздѣ и сел. Карасуйскаго въ Вѣрненскомъ, а именно:

1) по утвержденному проекту выполнены всѣ земляныя и дерновыя работы по проведенію Ивановскаго канала какъ магистральнаго такъ и развѣтвленій его; изъ искусственныхъ же сооруженій на каналѣ, за позднимъ разрѣшеніемъ устройства ихъ, только въ Декабрѣ 1905 года, возведена лишь незначительная часть, а остальныя работы отложены на 1906 годъ. По возведеніи этихъ сооруженій предполагается открыть дѣйствія канала.



2) Согласно утвержденному въ 1904 году проекту на постройку Георгіевскаго канала, съ весны 1905 года приступлено было къ производству земляныхъ работъ на протяженіи первыхъ десяти верстъ этого канала; на протяженіи остальныхъ 18½ верстъ земляныя работы предположено выполнить въ 1906 году и

3) На Карасуйскомъ каналѣ работы могли быть начаты только въ Октябрѣ и вскорѣ, вслѣдствіе рано наступившей зимы, прекратились. Вынуто около 1000 куб. саж. земли и заготовленъ камень для головной дамбы. Окончаніе работъ по сооруженію этого канала и открытіе его предполагается въ 1906 году.

Независимо отъ этихъ работъ, съ половины Іюня 1905 года, завѣдывающимъ ирригаціей предприняты были спеціальныя изысканія для продолженія Георгіевскаго канала на 2-й Чуйскій участокъ. Составленный на основаніи этихъ изысканій проектъ, въ Январѣ 1906 г., представленъ на утвержденіе.

Въ административномъ отношеніи Семирѣченская область, какъ **Административное дѣленіе области.** указано уже выше, дѣлится на шесть уѣздовъ: Вѣрненскій, Копальскій, Лепсинскій, Джаркентскій, Пржевальскій и Пишпекскій.

Управленіе уѣздами, по дѣйствующему въ области Степному Положенію 25 Марта 1891 года, ввѣрено Уѣзднымъ Начальникамъ, при которыхъ состоятъ Помощники и Канцеляріи по штату. Для облегченія же Уѣзднымъ Начальникамъ надзора за болѣе отдаленными отъ мѣста пребыванія ихъ пунктами, уѣзды, согласно Высочайше утвержденнымъ 20 Марта 1895 года и 11 Декабря 1902 г. мнѣніямъ Государственнаго Совѣта подраздѣлены на участки, изъ коихъ центральные въ уѣздѣ подчинены непосредственному вѣдѣнію Уѣздныхъ Управленій, а окраинные Участковымъ Приставамъ; въ пограничной же съ Китаемъ полосѣ—Участковымъ Начальникамъ.

Тѣ и другіе несутъ обязанности и пользуются правами Становыхъ Приставовъ въ губерніяхъ, по Общему Учрежденію управляемыхъ.

Населеніе области состоитъ изъ: кочевыхъ и осѣдлыхъ туземцевъ, казаковъ и русскихъ крестьянъ переселенцевъ.

Туземное населеніе области какъ кочевое, такъ и осѣдлое, дѣлится на волости, управляемая Волостными Управителями. Волости у кочевниковъ дѣлятся на аульныя общества, съ аульными старшинами во главѣ, а волости осѣдлыхъ туземцевъ дѣлятся на сельскія общества, во главѣ которыхъ состоятъ сельскіе старшины.

Казачьи селенія образуютъ станицы и входящія въ составъ ихъ поселки. Первые управляются Станичными Атаманами, а вторые—Поселковыми. Управленіе станицъ и поселковъ нормируется Положеніемъ 3-го Іюня 1891 года объ управленіи въ казачьихъ войскахъ, но по предметамъ общей полиціи они подчинены вѣдѣнію Уѣздныхъ Начальниковъ.

Русскія крестьянскія селенія образуютъ волости съ Волостными Старшинами во главѣ по общему положенію объ управленіи крестьянскими обществами; входящія же въ составъ волости сельскія общества имѣютъ своихъ Сельскихъ Старостъ. Селенія малолюдныя, населеніе которыхъ не достигло нормы, положенной по закону для



образования волости, управляются Сельскими Старшинами по Закавказскому Положенію.

Всѣ земли, находящіяся въ предѣлахъ области, за исключеніемъ отведенныхъ въ надѣлы осѣдлымъ поселеніямъ и предназначенныхъ для различныхъ правительственныхъ принадлежностей, предоставлены, по Степному Положенію, въ безсрочное общественное пользование кочевниковъ, волости коихъ хотя и занимаютъ опредѣленные на территоріи области районы, но образуящее эти волости население не имѣетъ постоянного мѣста пребыванія, почему на территоріяхъ, занятыхъ волостями, не можетъ быть „населенныхъ пунктовъ“, каковыми сочтены нѣкоторыя аулы и даже урочища Коммиссіей, разработавшей результаты всеобщей переписи 1897 года, въ ея трудѣ „Населенныя мѣста Россійской Имперіи въ 500 и болѣе жителей“, изданномъ въ 1905 году.

Съ начала весны до конца лѣта кочевники передвигаются со своими стадами съ мѣста на мѣсто, ихъ долины къ вершинамъ горъ и обратно, переходя нерѣдко, при недостаткѣ подножнаго корма, не только за предѣлы своей волости, но даже уѣзда. Зимнія стойбища устраиваются обыкновенно въ опредѣленныхъ мѣстахъ, но только въ самое послѣднее время, когда благодаря ст. 125 Степного Положенія среди кочевниковъ пробудилось стремленіе строить дома и окружать ихъ садами и клеверниками, зимнія стойбища ихъ начинаютъ дѣлаться постоянными. Въ большинствѣ же случаевъ и на зимнихъ стойбищахъ кочевникъ не можетъ водвориться на долго, а при первой возможности, безъ особо важныхъ къ тому причинъ, переноситъ свою зимовку на другое мѣсто.

Осѣдлые пункты распределены по территоріи области и ея уѣздовъ весьма неравномѣрно. Больше всего ихъ въ Вѣрненскомъ уѣздѣ, затѣмъ слѣдуютъ: Джаркенскій, Пишпекскій, Лепсинскій, Пржевальскій и наконецъ Копальскій. Но и по уѣздамъ селенія расположены не спорадически, а сгруппированы въ нѣкоторыхъ только мѣстахъ и по большей части у подножья горъ, гдѣ послѣднія покрыты лѣсомъ.

При такомъ размѣщеніи осѣдлаго и кочевого населенія по уѣздамъ области, соблюденіе строгой равномѣрности въ территоріальномъ отношеніи при установленіи границъ участковъ оказалось совершенно невозможнымъ. Областная администрація предполагала первоначально достигнуть нѣкоторой равномѣрности между участками, образовавъ ихъ съ равнымъ количествомъ населенія, но опытъ показалъ, что въ нѣкоторыхъ уѣздахъ, какъ, напр, въ Джаркентскомъ и Пржевальскомъ, задача эта неразрѣшима по топографическимъ условіямъ мѣстности. Занимаемая уѣздами этими площади прорѣзываются высокими горными хребтами, проходы черезъ которые въ зимніе мѣсяцы закрываются и сообщеніе между раздѣляемыми этими хребтами частями уѣзда дѣлается на столько затруднительнымъ, что лишаетъ начальствующихъ лицъ возможности имѣть постоянный надзоръ за подвѣдомственными имъ селеньями и кочевыми волостями.

Въ виду сего районы существующихъ участковъ установлены съ такимъ расчетомъ, чтобы сообщеніе между отдѣльными частями участка было всегда возможно, хотя при этомъ въ значительной степени пришлось нарушить равномѣрность ихъ въ территоріальномъ отношеніи и по количеству осѣдлаго и кочевого населенія, какъ объ этомъ можно судить по слѣдующей таблицѣ, въ которой показано распределеніе осѣдлыхъ пунктовъ и киргизскихъ волостей по уѣздамъ и участкамъ:



Названіе уѣздовъ и участковъ.	Городовъ. Торг. слоб.	Казачьихъ		Крестьянскихъ.		Таранчинскихъ.		Дунганскихъ.		Киргизскихъ.		
		Станицъ.	Выселковъ.	Волостей.	Селеній.	Еолостей.	Селеній.	Волостей.	Селеній.	Волостей.	Ауговъ.	
<b>Вѣрненскій уѣздъ:</b>												
Участокъ Вѣрненскій .	1	—	5	1	—	2	1	6*	—	—	8	79
— Отарскій .	—	—	—	—	—	1	—	—	—	—	11	113
— Зайцевскій .	—	—	—	—	1	3	2	13	—	—	4	42
Въ уѣздѣ .	1	—	5	1	1	6	3	19	—	—	23	234
<b>Копальскій уѣздъ:</b>												
Участокъ Копальскій .	1	—	2	5	—	—	—	—	—	—	8	68
— Алтынъ-Эмел.	—	—	2	5	—	2	—	—	—	—	12	124
Въ уѣздѣ .	1	—	4	10	—	2	—	—	—	—	20	193
<b>Лепсинскій уѣздъ:</b>												
Участокъ Лепсинскій .	1	—	1	2	2	6	—	—	—	—	8	71
— Сергіопольскій .	—	—	1	—	—	—	—	—	—	—	5	38
— Бахтинскій .	—	—	1	—	—	2	—	—	—	—	4	32
Въ уѣздѣ .	1	—	3	2	2	8	—	—	—	—	17	141
<b>Джаркентскій уѣздъ:</b>												
Участокъ Джаркентскій.	1	—	1	2	—	—	1	22	1	1	5	32
— Кольджатскій .	—	—	—	2	—	—	2	18	—	—	6	56
— Нарынкол.-Чарын.	—	—	—	1	—	—	—	—	—	—	5	46
Въ уѣздѣ .	1	—	1	5	—	—	3	40	1	1	16	134
<b>Пржевальскій уѣздъ:</b>												
Участокъ Пржевальскій.	1	—	—	—	2	6	—	—	1	1	12	115
— Атбашинскій .	—	2	—	—	—	—	—	—	—	—	9	82
Въ уѣздѣ .	1	2	—	—	2	6	—	—	1	1	21	197
<b>Пишпекскій уѣздъ:</b>												
Участокъ Пишпекскій .	1	—	—	—	1	4	—	—	—	—	8	64
— Бѣловодскій .	—	—	—	2	1	4	—	—	1	1	9	92
— Токмакскій .	—	1	—	—	1	4	—	—	1	1	11	128
Въ уѣздѣ .	1	1	—	2	3	11	—	—	2	2	28	279
Всего по области .	6	3	13	20	8	34	6	59	4	4	125	1178

Въ числѣ крестьянскихъ селеній въ Пишпекскомъ уѣздѣ имѣется одно киргизское—Ташъ-тубе, которое образуетъ самостоятельное старшинство, управляемое по Закавказскому Положенію.



## Г Л А В А II.

### Н а с е л е н і е.

**Численность населения.**

Общая численность населения области, какъ видно изъ прилагаемыхъ вѣдомостей за №№ 1-мъ и 2-мъ, составленныхъ по даннымъ, собраннымъ при содѣйствіи административно-полицейскихъ властей, опредѣлилась на 1-е Января 1906 года въ 1,088,217 душъ обоого пола, изъ коихъ 595,595 мужч. и 492,622 женщ.

На каждый уѣздъ въ отдѣльности приходится:

У ъ з д ы.	М у ж. п.	Ж е н. п.	О б. п.
Вѣрненскій . . . . .	133665	115905	249570
Копальскій . . . . .	92008	75899	167907
Лепсинскій . . . . .	93701	76339	170040
Джаркентскій . . . . .	71488	58768	130256
Пржевальскій . . . . .	102718	83556	186274
Пишпекскій . . . . .	102015	82155	184170
И т о г о . . . . .	595595	492622	1088217

По образу жизни населенія—оно распредѣляется по уѣздамъ слѣдующимъ образомъ:

У ъ з д ы.	К о ч е в о е.	О с ѣ д л о е.
Вѣрненскій . . . . .	160923	88647
Копальскій . . . . .	148792	19115
Лепсинскій . . . . .	137505	32535
Джаркентскій . . . . .	92598	37658
Пржевальскій . . . . .	157750	28524
Пишпекскій . . . . .	146837	37333
И т о г о . . . . .	844405	243812

Плотность населенія выражается слѣдующими цифрами:

У ъ з д ы.	На 1 квадр. версту.		
	О с ѣ д л а г о.	К о ч е в о г о	В с е г о.
Вѣрненскій . . . . .	1,2	3,8	5,0
Копальскій . . . . .	0,3	1,9	2,2
Лепсинскій . . . . .	0,4	1,8	2,2
Джаркентскій . . . . .	0,9	2,3	3,2



Пржевальскій . . . . .	0,5	3,0	3,5
Пишпекскій . . . . .	0,7	2,5	3,2
Для области . . . . .	0,7	2,4	3,1

Въ дѣйствительности плотность населенія собственно уѣздовъ гораздо меньше, такъ какъ значительная часть осѣдлаго населенія проживаетъ не въ уѣздахъ, а въ городахъ, какъ это видно изъ ниже-слѣдующей таблицы:

У ѣ з д ы.	Число жителей.	
	Въ городахъ.	Въ уѣздахъ.
Вѣрненскій . . . . .	26650	222920
Копальскій . . . . .	3663	164244
Лепсинскій . . . . .	8279	161761
Джаркентскій . . . . .	21369	108887
Пржевальскій . . . . .	11127	175147
Пишпекскій . . . . .	10441	173729
И т о г о . . . . .	81529	1006688

Отношеніе русскаго населенія области къ туземцамъ и другимъ народностямъ можно видѣть изъ слѣдующей таблицы:

У ѣ з д ы.	Русскихъ.	Туземцевъ.	Др. народн.
Вѣрненскій . . . . .	44396	199818	5356
Копальскій . . . . .	15282	149079	3546
Лепсинскій . . . . .	29832	137525	2683
Джаркентскій . . . . .	6088	121196	2972
Пржевальскій . . . . .	18296	158560	9418
Пишпекскій . . . . .	23356	155398	5416
В с е г о . . . . .	137250	921576	29391

которая указываетъ, что на одного русскаго въ области приходится:

У ѣ з д ы.	Туземцевъ.	Друг. народн.
Вѣрненскій . . . . .	4,5	0,1
Копальскій . . . . .	9,8	0,2
Лепсинскій . . . . .	4,6	0,09
Джаркентскій . . . . .	19,9	0,5



Пржевальскій . . . . .	8,7	0,5
Пишпекскій . . . . .	6,7	0,2
По области . . . . .	6,7	0,2

**Движеніе населенія.** Сравнивая данныя о числѣ населенія, зарегистрированнаго административно-полицейскими органами на 1-е Января 1906 года съ такими же на 1-е Января 1905 года получаемъ слѣдующую таблицу:

У ѣ з д ы.	Н а с е л е н і е.		В ѣ у ѣ з д а х ѣ.	
	В ѣ г о р о д а х ѣ	В ѣ у ѣ з д а х ѣ.	1905 г.	1906 г.
Вѣрненскій . . . . .	26528	26650	222396	222920
Копальскій . . . . .	3466	3663	163230	164244
Лепсинскій . . . . .	8636	8279	158712	161761
Джаркентскій . . . . .	5586	21369	125264	108887
Пржевальскій . . . . .	10062	11127	170820	175147
Пишпекскій . . . . .	9885	10441	174023	173729
И т о г о . . . . .	64163	81529	1014445	1006688

изъ коей видно, что населеніе области увеличилось въ общемъ на 9609 душъ об. п. и что увеличеніе это падаетъ исключительно на города, въ которыхъ населеніе увеличилось на 17,366 д. об. п.; въ уѣздахъ же оно уменьшилось на 7857 д. об. п.

Объясненіе сего явленія, не наблюдавашагося въ предъидущіе годы, заключается въ слѣдующемъ:

При разработкѣ въ Семирѣченскомъ Статистическомъ Комитетѣ данныхъ о числѣ населенія въ городахъ области за послѣднее десятилѣтіе было обнаружено, что оно подвергалось значительнымъ колебаніямъ на прибыль и убыль, при чемъ въ городахъ, находящихся на почтовомъ трактѣ Ташкентъ-Семипалатинскъ, колебаніе это всецѣло зависѣло отъ количества прибывавшихъ и оставшихся на зиму переселенцевъ изъ Европейской Россіи и Сибири. Периодическая же прибыль и убыль населенія въ гор. Джаркентѣ, куда переселенцы не заходятъ даже, не находила себѣ объясненія. Въ виду сего, со стороны Статистическаго Комитета сдѣлано было распоряженіе произвести на 1-е Января 1906 года самую тщательную регистрацію населенія городовъ области, съ подраздѣленіемъ его на собственно городскихъ жителей и на временно въ пребывающихъ и съ выясненіемъ сколько въ числѣ послѣднихъ состоитъ сельскихъ обывателей и къ какой народности они принадлежатъ.

Произведенною вслѣдствіе сего полицейскими управленіями подворною переписью выяснено, что въ чертѣ городскихъ поселеній на



1-е Января 1906 года было:

Названія городовъ.	Дворянъ, потомствен. гражд. и духовенства,	Купцовъ.	Мѣщанъ.	Казаковъ.	Войскъ.	Запасныхъ и отставныхъ.	Сельскихъ обывателей.							Иностран. поданныхъ.	Всего.
							Русскихъ крестьянъ.	Киргизъ.	Сартъ-калмакъ.	Таранчей.	Дунганъ.	Сартовъ.	Татаръ.		
Вѣрный . . .	1260	185	13976	367	1362	1694	1771	1386	—	2551	15	1285	129	669	26650
Копаль . . .	200	74	1539	144	479	147	89	750	—	—	—	219	22	—	3663
Лепсинскъ . . .	28	133	6855	—	151	510	403	199	—	—	—	—	—	—	8279
Джаркентъ . . .	11	25	1739	114	2274	230	52	95	—	14653	727	565	392	492	21369
Пржевальскъ . . .	134	102	4205	51	230	331	295	271	106	85	1161	2865	111	1180	11127
Пишпекъ . . .	155	49	4340	31	476	554	2405	542	—	83	201	1113	212	280	10441
Всего . . .	1788	568	32654	707	4972	3466	5015	1243	106	17372	2104	6047	866	2621	81529

Изъ таблицы этой видно, что большая или меньшая прибыль и убыль населенія городовъ всецѣло зависитъ отъ размѣра наплыва въ нихъ лицъ сельскаго состоянія, процентное отношеніе которыхъ къ общему числу жителей въ городахъ на 1-е Января 1906 года выразилось слѣдующими цифрами:

	Русск. крест.	Инородцы.	Всего.
г. Вѣрный	6,7%	20,1%	26,8%
Копаль	2,4 »	2,7 »	5,1 »
Лепсинскъ	4,9 »	2,3 »	7,2 »
Джаркентъ	0,2 »	76,9 »	77,1 »
Пржевальскъ	2,7 »	41,3 »	44,0 »
Пишпекъ	23,0 »	20,6 »	43,6 »
По области	6,2 »	36,4 »	42,6 »

Такимъ образомъ почти половину городского населенія составляютъ лица сельскаго сословія, при чемъ на долю русскихъ крестьянъ падаетъ всего 6,2%, а остальные 36,4% составляютъ мѣстные и пришлые изъ Тукестанскаго края (сарты) и приволжскихъ губерній (татары) инородцы.

Изъ крестьянъ, причисленныхъ къ мѣстнымъ сельскимъ и волостнымъ обществамъ, въ городахъ проживаетъ самое ограниченное число, не составляющее и 0,1% всѣхъ городскихъ жителей, а 6,1% падаетъ на русскихъ крестьянъ переселенцевъ, которые, не имѣя возможности водвориться въ области немедленно по прибытіи въ нее, остаются въ городахъ или только временно, на одну зиму, или же съ цѣлью причислится къ мѣстнымъ мѣщанскимъ обществамъ.

Изъ инородцевъ наибольшее стремленіе къ жизни въ городахъ наблюдается у таранчей, которые хотя и считаются народомъ земледѣльческимъ и какъ таковой приняты были въ русское поданство, въ цѣляхъ оживленія края, но водворившись въ немъ все больше и больше проявляютъ склонность къ торговлѣ. Въ городахъ Вѣрномъ и Джаркентѣ, находящихся вблизи таранчинскихъ волостей, вся почти мелочная торговля и въ особенности торговля въ разность, а также



скупка и продажа сырья находится въ рукахъ таранчей Въ Джаркентѣ таранчи составляютъ  $\frac{3}{4}$  всего населенія и въ чертѣ города водворилась не только почти вся Джаркентско-таранчинская волость, но и значительное число таранчей изъ Аксу-чарынской и Кетьменской волостей, расположенныхъ по лѣвую сторону р. Или. Въ предѣлахъ надѣла гор. Джаркента водворилась также почти вся Джаркентско-дунганская волость.

Процентное отношеніе между собою инородцевъ, живущихъ въ городахъ, слѣдующее:

киргизъ . . . . .	10,9%
сартъ-калмыковъ . . . . .	0,4 »
таранчей . . . . .	58,5 »
дунганъ-крестьянъ . . . . .	7,1 »
сартовъ изъ обл. Туркестанскаго края . . . . .	20,5 »
татаръ изъ Семипалатинской области и приволжскихъ губерній . . . . .	2,6 »

Иностранные подданные составляютъ только 3,2% всего городского населенія области. За исключеніемъ нѣсколькихъ человекъ китайцевъ изъ Кульджинскаго раіона, всѣ остальные—«кашгарлыки», т. е. чернорабочіе изъ Кашгарской провинціи, прибывающіе въ область ежегодно ради заработковъ. Болѣе состоятельные кашгарцы занимаются въ области торговлею.

Движеніе мусульманскаго населенія 1905 г.

Какъ выше указано приростъ населенія въ области въ теченіи 1905 года по свѣдѣніямъ, собраннымъ административно-полицейскими органами, опредѣляется въ 9609 д. об. п., изъ коихъ 3390 мужч. и 6219 женщинъ. Но цифры эти не могутъ считаться согласными съ дѣйствительностью.

Ниже приводятся данныя о движеніи православнаго населенія въ области, почерпнутыя изъ подлинныхъ церковно-приходскихъ метрическихъ книгъ и изъ записей полицейскихъ управленій о числѣ зазимовавшихъ въ области переселенцевъ, изъ коихъ видно, что православнаго населенія въ области въ теченіи 1905 года прибыло:

	Муж.	Жен.	Всего.
отъ естественнаго прироста . . . . .	1200	1300	2500.
»                      переселенія . . . . .	3507	2976	6483.
<b>И т о г о . . . . .</b>	<b>4707</b>	<b>4276</b>	<b>8983.</b>

Слѣдовательно, изъ общей прибыли населенія на долю мусульманъ остается всего 626 женщинъ.

Между тѣмъ, по подсчету записей въ мусульманскихъ метрическихъ книгахъ, установленныхъ распоряженіемъ Степного Генераль-Губернатора въ 1898 году и веденіе которыхъ лежитъ на обязанности аульныхъ и сельскихъ старшинъ и волостныхъ управителей у кочевого и осѣдлаго туземнаго населенія и на обязанности полиціи въ городахъ, движеніе мусульманскаго населенія въ области въ 1905 году выражается въ слѣдующихъ цифрахъ.



Уѣзды съ городами.	Число браковъ.	Родилось.		Умерло.		Прибыло.	
		Муж.	Жен.	Муж.	Жен.	Муж.	Жен.
Вѣрненскій . . . . .	1362	2869	2237	1936	1584	933	653
Копальскій . . . . .	689	1729	1467	1008	801	721	666
Лепсинскій . . . . .	663	3968	3367	2536	2159	1432	1208
Джаркентскій . . . . .	1088	1680	1450	1382	1032	298	418
Пржевальскій . . . . .	606	2070	1621	1041	640	1029	981
Пишпекскій . . . . .	860	1660	1361	1011	854	649	507
Всего . . . . .	5268	13976	11503	8914	7070	5062	4433
						9495	

что на 944,191 д. об. п. мусульманъ, зарегистрированныхъ на 1-е Января 1905 года, составить 1,0060/0 прироста, противъ 1,50/0, принимаемаго за средній.

По свѣдѣнїямъ же доставленнымъ административно-полицейскими властями и извлеченнымъ ими изъ посемейныхъ списковъ мусульманъ на 1-е Января 1906 г. показано 950,050 д. об. п., т. е. болѣе противъ 1905 года всего на 5859 душъ.

Не подлежитъ сомнѣнїю, что при регистраціи населенїя во 1-хъ упущены были изъ виду русскїе переселенцы, временно зазимовавшїе по селенїямъ и во 2-хъ, что въ виду предстоящихъ въ 1906 году выборовъ лицъ туземной администраціи, новаго переучета кибитокъ, и составленїя новыхъ посемейныхъ списковъ кочевое населенїе заблаговременно приняло мѣры къ сокрытію дѣйствительнаго прироста населенїя. Этимъ же слѣдуетъ объяснить и то противорѣчащее записямъ въ метрическихъ книгахъ обстоятельство, что по донесенїямъ туземной администраціи дѣвочекъ у кочевого населенїя родилось на 3009 душъ больше, чѣмъ мальчиковъ.

При новомъ переучетѣ кибитокъ кочевники обязаны показать «отау» т. е. новыхъ юртовладѣльцевъ, отдѣлившихся отъ семей въ самостоятельныя хозяйства и подлежащихъ обложенїю кибиточною податью. Дабы избѣгнуть увеличенїя числа юртъ, подлежащихъ обложенїю податью, кочевники обыкновенно ихъ скрываютъ. Но выяснить съ точностью какое число «отау» скрыто, при современной регистраціи населенїя у кочевого населенїя, когда все основывается на показанїяхъ аульныхъ старшинъ и волостныхъ управителей, нѣтъ никакой возможности. Средства къ сему могутъ дать только метрическія книги и какъ отрадное явленїе слѣдуетъ отмѣтить, что книги эти съ каждымъ годомъ начинаютъ вестись болѣе правильно и подсчетъ помѣщенныхъ въ нихъ записей перестаетъ вызывать недоразумѣнїя.

На 1-е Января 1905 года православнаго населенїя въ городахъ и уѣздахъ области числилось—

Движенїе православнаго населенїя въ 1905 году.

Города и уѣзды	Населенїе.		
	Мужск.	Женск.	Всего.
г. Вѣрный . . . . .	8168	8222	16390
Вѣрненскій у. . . . .	13301	12465	25766



г. Копаль . . . . .	698	403	1101
Копальскій у. . . . .	7201	6961	14162
г. Лепсинскъ . . . . .	3412	3414	6826
Лепсинскій у. . . . .	12211	10924	23135
г. Джаркентъ . . . . .	2328	444	2772
Джаркентскій у. . . . .	1761	1464	3225
г. Пржевальскъ . . . . .	2142	1641	3783
г. Пишпекъ . . . . .	3193	2514	5707
Пишпекскій у. . . . .	8030	7572	15602
<b>Итого . . . . .</b>	<b>69528</b>	<b>62166</b>	<b>131694</b>

Движеніе же его въ теченіе 1905 года по записямъ въ церковно-приходскихъ книгахъ опредѣлилось слѣдующими цифрами:

Города и уѣзды.	Число браковъ.	Родилось.		Умерло.		Прибыло.	
		м.	ж.	м.	ж.	м.	ж.
г. Вѣрный . . . . .	169	505	508	391	311	114	197
Вѣрненскій у. . . . .	255	868	812	727	663	141	149
г. Копаль . . . . .	1	8	7	6	1	2	6
Копальскій у. . . . .	158	402	453	262	305	140	148
г. Лепсинскъ . . . . .	54	128	127	73	62	55	65
Лепсинскій у. . . . .	253	795	697	589	478	206	219
г. Джаркентъ . . . . .	13	20	21	22	8	2	13
Джаркентскій у. . . . .	22	77	86	72	54	5	32
г. Пржевальскъ . . . . .	37	93	82	38	43	55	39
Пржевальскій у. . . . .	139	454	406	239	211	215	195
г. Пишпекъ . . . . .	48	194	198	149	143	45	55
Пишпекскій у. . . . .	194	678	584	454	402	224	182
<b>Итого . . . . .</b>	<b>1343</b>	<b>4222</b>	<b>3981</b>	<b>3022</b>	<b>2681</b>	<b>1200</b>	<b>1300</b>
		8203		5703		2500	

Слѣдовательно естественный приростъ равняется 1,90%.

Принимая православное населеніе области равнымъ къ 1-му Января 1905 г. 132,000 (за округленіемъ) на 1000 душъ обоего пола приходится:

родившихся.	умершихъ.	браковъ.	прироста.
62,2	43,2	10,2	19,0

По послѣдне опубликованнымъ Центральнымъ Статистическимъ Комитетомъ свѣдѣніямъ о движеніи православнаго населенія въ Европейской Россіи за 1900, на 1000 душъ обоего пола приходилось:

родившихся.	умершихъ	браковъ.	прироста.
52,1	33,1	9,1	19,0

Изъ сравненія этихъ данныхъ съ таковыми же для Семирѣченской области оказывается, что въ послѣдней браковъ, рожденій и смертей больше, чѣмъ въ Европейской Россіи, но тѣмъ не менѣе приростъ населенія одинаковъ.



По мѣсяцамъ браки распредѣляются слѣдующимъ образомъ:

а) Браки.

Мѣсяцы.	Города и уѣзды.											
	Январь.	Февраль.	Мартъ.	Апрѣль.	Май.	Июнь.	Июль.	Августъ.	Сентябрь.	Октябрь.	Ноябрь.	Декабрь.
г. Вѣрный . . . . .	45	57	—	—	16	8	10	5	5	6	17	—
Вѣрненскій у. . . . .	97	64	—	5	8	12	7	4	4	16	38	—
г. Копаль . . . . .	—	—	—	—	—	—	—	—	—	—	1	—
Копальскій у. . . . .	47	38	—	2	7	7	9	1	2	11	34	—
г. Лепсинскъ . . . . .	15	19	—	1	5	2	3	1	2	4	2	—
Лепсинскій у. . . . .	62	70	—	9	10	3	10	3	2	32	52	—
г. Джаркентъ . . . . .	2	2	—	—	—	—	2	—	—	2	5	—
Джаркентскій у. . . . .	9	5	—	1	—	—	—	1	—	2	4	—
г. Пржевальскъ . . . . .	10	11	—	2	—	—	5	3	1	1	4	—
Пржевальскій у. . . . .	41	36	—	7	9	6	9	3	2	5	21	—
г. Пишпекъ . . . . .	17	14	—	1	1	—	—	—	2	3	10	—
Пишпекскій у. . . . .	35	48	—	3	4	3	4	—	—	29	68	—
Итого . . . . .	380	364	—	31	60	41	59	21	20	111	256	—
	1343											

Какъ и вообще во всѣхъ странахъ, въ которыхъ преобладаетъ земледѣльческое населеніе, въ Семирѣченской области наибольшее число браковъ, а именно 1111 или 82,7% падаютъ на зимніе и осенніе мѣсяцы, когда населеніе свободно отъ полевыхъ работъ, и только 232 брака или 17,3% приходятся на весенніе и лѣтніе мѣсяцы. Среди мѣстныхъ крестьянъ и казаковъ браки въ лѣтнее время составляютъ очень рѣдкое явленіе; большею же частью въ это время совершаются браки среди лицъ, временно пребывающихъ въ области: переселенцевъ, лицъ, служащихъ въ разныхъ учрежденіяхъ и т. п.

Распредѣленіе браковъ по семейному состоянію брачующихся видно изъ слѣдующаго:

Семейное состояніе.	Города и уѣзды.			
	Холостыхъ съ дѣвцами.	Холостыхъ съ вдовами.	Вдовцовъ съ дѣвцами.	Вдовцовъ съ вдовами.
Г. Вѣрный . . . . .	148	5	10	6
Вѣрненскій у. . . . .	236	4	4	11
г. Копаль . . . . .	1	—	—	—
Копальскій у. . . . .	142	6	5	5
г. Лепсинскъ . . . . .	50	—	3	1
Лепсинскій у. . . . .	224	5	11	13
г. Джаркентъ . . . . .	10	1	1	1
Джаркентскій у. . . . .	19	1	1	1
г. Пржевальскъ . . . . .	30	3	2	3
Пржевальскій у. . . . .	131	3	2	3
г. Пишпекъ . . . . .	47	—	1	—
Пишпекскій у. . . . .	179	3	6	6
Итого . . . . .	1217	31	46	49
	1343			



то есть наибольшее число браковъ—1217 или 90,6<sup>0</sup>/<sub>0</sub>, приходится на первые браки — холостыхъ съ дѣвицами, затѣмъ слѣдуютъ браки вдовцовъ съ вдовицами-49 или 3,6<sup>0</sup>/<sub>0</sub>, вдовцовъ съ дѣвицами-46 или 3,4<sup>0</sup>/<sub>0</sub> и меньше всего браковъ холостыхъ съ вдовицами—31 или 2,4<sup>1</sup>/<sub>0</sub>. Въ Европейской Россіи второе мѣсто занимаютъ браки вдовцевъ съ дѣвицами и третье вдовцовъ съ вдовами.

По возрасту брачущіеся распредѣляются такъ:

Города и уѣзды.	В о з р а с т ь															
	До законна-го возраста съ особаго разрѣшенія.		20 лѣтъ и моложе.		21 — 25		26 — 30		31 — 35		36 — 40		41 — 50		50 и болѣе	
	м.	ж.	м.	ж.	м.	ж.	м.	ж.	м.	ж.	м.	ж.	м.	ж.	м.	ж.
г. Вѣрный . . . . .	10	6	82	139	36	14	22	2	5	2	7	3	5	4	1	—
Вѣрненскій у. . . . .	12	12	136	204	57	24	28	3	8	4	4	3	8	4	2	1
г. Копаль . . . . .	—	—	—	1	1	—	—	—	—	—	—	—	—	—	—	—
Копальскій у. . . . .	6	1	62	115	46	34	36	6	2	2	4	—	8	—	—	—
г. Лепсинскъ . . . . .	2	—	26	49	14	4	10	1	1	—	1	—	—	—	—	—
Лепсинскій у. . . . .	11	2	128	202	63	34	26	7	4	1	14	2	4	5	3	—
г. Джаркентъ . . . . .	—	—	—	10	3	1	9	—	—	1	—	—	1	1	—	—
Джаркентскій у. . . . .	—	—	8	16	7	4	4	1	1	1	1	—	1	—	—	—
г. Пржевальскъ . . . . .	—	—	14	26	9	6	13	2	—	—	2	2	—	—	—	—
Пржевальскій у. . . . .	16	7	97	121	10	7	10	2	2	—	3	—	—	2	1	—
г. Пишпекъ . . . . .	3	2	30	39	12	6	1	1	2	—	—	—	—	—	—	—
Пишпекскій у. . . . .	27	4	117	175	33	9	10	2	2	1	1	1	3	1	1	1
Итого . . . . .	87	34	700	1097	291	143	169	27	27	12	37	11	24	17	8	2

Распредѣляя жениховъ и невѣстъ на три возраста: юношескій— моложе 21 года; возмужалый — отъ 21 до 50 и старческой— 50 и выше, находимъ, что въ Семирѣченской области преобладаютъ ранніе браки. Женщины выходили замужъ преимущественно въ юношескомъ возрастѣ—8,42<sup>0</sup>/<sub>0</sub>; въ такомъ же возрастѣ женились большею частью и мужчины—58,6<sup>0</sup>/<sub>0</sub>. Въ возмужаломъ возрастѣ перевѣсъ падаетъ на мужчинъ, которыхъ женилось 40,8<sup>0</sup>/<sub>0</sub>; женщины же, вышедшіе въ этомъ возрастѣ замужъ составили только 15,6<sup>0</sup>/<sub>0</sub>.

Браки въ старческомъ возрастѣ составляютъ рѣдкое явленіе, но во всякомъ случаѣ въ этомъ возрастѣ больше женится мужчинъ, чѣмъ выходитъ замужъ женщинъ.

При сравненіи этихъ данныхъ съ таковыми же по Европейской Россіи оказывается, что и тамъ женщины выходятъ замужъ преимущественно до 21 года; мужчины же предпочитаютъ жениться въ возмужаломъ возрастѣ (<sup>2</sup>/<sub>3</sub>); въ Семирѣчьи же наоборотъ мужчины стараются жениться какъ можно раньше и даже въ числѣ брачущихся до достиженія законнаго возраста ихъ больше, чѣмъ женщинъ.

Наконецъ, слѣдующая таблица, заключающая данныя о брачущихся по мѣсту причисленыя:—

Наименованія городовъ и уѣздовъ.	Прихожанъ одного и того же прихода.		Иноприходн. Семирѣчен. обл.		Иноприходн. другихъ губерній и областей.	
	м.	ж.	м.	ж.	м.	ж.
	г. Вѣрный . . . . .	134	125	13	13	22
Вѣрненскій у. . . . .	205	178	26	46	24	31



г. Копаль . . . . .	1	1	—	—	—	—
Копальскій у. . . . .	128	116	9	20	21	22
г. Лепсинскъ . . . . .	38	28	1	10	15	16
Лепсинскій у. . . . .	200	193	15	17	38	43
г. Джаркентъ . . . . .	13	13	—	—	—	—
Джаркентскій у. . . . .	20	18	—	1	2	3
г. Пржевальскъ . . . . .	28	24	6	6	3	7
Пржевальскій у. . . . .	114	104	7	10	18	25
г. Пишпекъ . . . . .	29	25	4	2	15	21
Пишпекскій у. . . . .	149	131	17	26	28	37
Итого . . . . .	1059	956	98	151	186	236

показываетъ, что въ Семирѣченской области преобладаютъ браки между прихожанами и прихожанками одного и того же прихода. Мѣстное населеніе охотнѣе принимаетъ въ свою среду невѣсть со стороны, чѣмъ выдаетъ своихъ невѣсть на сторону. Изъ 186 жениховъ, уроженцевъ другихъ губерній и областей, только 14 женилось на семирѣченкахъ; обыкновенно же прибывающіе въ область переселенцы женятся на переселенкахъ же. На 1059 жениховъ семирѣченцевъ приходится: 939 невѣсть одноприхожанокъ (88,7%) 70 семирѣченокъ другихъ приходовъ (6,6%) и 50 уроженокъ другихъ областей и губерній.

Въ теченіе 1905 года, какъ указано выше, всего родившихся православнаго исповѣданія было 8203, изъ коихъ 4222 мальчика и 3981 дѣвочка. Какъ и въ Европейской Россіи среди родившихся преобладаетъ мужской полъ. На 100 мальчиковъ родилось 94,3 дѣвочекъ.

б) Рожденіе.

По мѣсяцамъ рожденія распредѣлилось слѣдующимъ образомъ:

Названія городовъ и уѣздовъ.	Мѣсяцы											
	Январь.	Февраль.	Мартъ.	Апрѣль.	Май.	Іюнь.	Іюль.	Августъ.	Сентябрь.	Октябрь.	Ноябрь.	Декабрь.
г. Вѣрный . . . . .	113	80	76	74	80	61	84	70	68	105	111	91
Вѣрненскій у. . . . .	174	131	118	127	129	119	154	140	140	154	164	130
г. Копаль . . . . .	1	2	—	1	2	1	1	2	2	2	—	1
Копальскій у. . . . .	68	80	52	70	45	78	78	71	67	84	81	81
г. Лепсинскъ . . . . .	20	18	19	19	16	23	28	21	19	26	22	24
Лепсинскій у. . . . .	113	111	111	108	108	104	140	136	117	155	160	129
г. Джаркентъ . . . . .	3	14	2	5	—	—	5	5	2	3	—	2
Джаркентскій у. . . . .	11	5	8	3	14	16	10	16	8	25	21	26
г. Пржевальскъ . . . . .	24	12	20	10	16	13	11	9	18	14	9	19
Пржевальскій у. . . . .	93	56	68	73	72	64	61	71	77	74	68	83
г. Пишпекъ . . . . .	31	27	35	25	26	38	44	31	32	41	28	34
Пишпекскій у. . . . .	116	108	96	96	75	125	105	107	91	130	131	82
Итого . . . . .	767	644	605	611	583	642	721	679	641	813	795	702

Такимъ образомъ, наибольшее число рожденій—2249 или 27,4% падаетъ на осень; затѣмъ, на зиму приходится—2113 рожденій или 25,8%, на лѣто—2042 или 24,9% и, наконецъ, на весну—1799 или 21,9%. Точно также и въ Европейской Россіи наибольшее число рожденій бываетъ осенью, наименьшее—весною.

20707



Изъ общаго числа родившихся 121 родились внѣ брака, что составляетъ 1,5%. Изъ числа 121 внѣ брачныхъ—46 родились въ городахъ и 75 въ уѣздахъ.

Многоплодныхъ родовъ было 17, всѣ двойни. Данныя о мертворожденныхъ даже по записямъ въ метрическихъ книгахъ очень неполны.

По мѣсту причисленія родившіеся распредѣлились такимъ образомъ:

Города и уѣзды.	Прихожанъ Семир. о б л.		Иноприхож. друг. губерній.	
	М.	Ж.	М.	Ж.
Г. Вѣрный . . . . .	414	435	91	73
Вѣрненскій у. . . . .	772	733	96	79
г. Копаль . . . . .	6	6	2	1
Копальскій у. . . . .	325	395	77	58
г. Лепсинскъ . . . . .	87	107	41	20
Лепсинскій у. . . . .	675	601	120	96
г. Джаркентъ . . . . .	17	19	3	2
Джаркентскій у. . . . .	64	76	13	10
г. Пржевальскъ . . . . .	72	63	21	19
Пржевальскій у. . . . .	376	347	78	59
г. Пишпекъ . . . . .	114	115	80	83
Пишпекскій у. . . . .	525	437	153	147
Итого . . . . .	3447	3334	775	647

Въ общемъ числѣ родившихся иноприходные другихъ областей и губерній составляютъ всего 17,3%, а коренные жители области 82,7%, изъ чего слѣдуетъ заключить, что пришлый элементъ вообще имѣетъ малое значеніе на естественный приростъ православнаго населенія области.

в) Смерть.

Въ теченіе 1905 года всего умерло 5703 д. об. п., изъ коихъ 3022 мужчинъ и 2681 женщинъ. На 100 умершихъ мужчинъ приходится 88,7 женщинъ. Въ Европейской Россіи на 100 умершихъ мужчинъ, въ 1900 году, приходилось 92,9 женщинъ. Изъ данныхъ этихъ видно, что смертность среди мужчинъ больше, чѣмъ среди женщинъ, но и среди послѣднихъ въ Семирѣченской области смертность меньше, чѣмъ въ Европейской Россіи.

Распредѣленіе умершихъ по мѣсяцамъ заключается въ слѣдующей таблицѣ.

Названія городовъ и уѣздовъ.	Январь.	Февраль.	Мартъ.	Апрѣль.	Май.	Іюнь.	Іюль.	Августъ.	Сентябрь.	Октябрь.	Ноябрь.	Декабрь.
	г. Вѣрный . . . . .	115	70	67	59	57	78	56	44	40	31	52
Вѣрненскій у. . . . .	135	168	165	145	134	143	174	105	57	64	45	55



г. Копаль . . . . .	—	1	1	1	—	—	—	1	1	1	1	—
Копальскій у. . . . .	40	53	57	47	49	51	78	59	41	45	25	22
г. Лепсинскъ . . . . .	10	11	8	11	7	10	9	9	15	15	16	14
Лепсинскій у. . . . .	50	50	55	79	59	91	150	130	113	88	102	100
г. Джаркентъ . . . . .	—	1	4	5	4	5	2	2	—	1	3	3
Джаркентскій у. . . . .	5	8	9	6	11	14	21	19	14	6	10	3
г. Пржевальскъ . . . . .	12	8	9	5	8	1	5	12	6	4	4	7
Пржевальскій у. . . . .	31	29	44	29	21	24	31	41	38	71	44	47
г. Пишпекъ . . . . .	13	8	24	21	24	41	24	33	14	28	26	36
Пишпекскій у. . . . .	66	47	38	37	54	84	122	69	61	64	75	139
Итого . . . . .	477	454	481	445	428	532	672	524	400	418	403	469

изъ коей видно, что наибольшая смертность была въ теченіе лѣтнихъ мѣсяцевъ, а именно 1728 случаевъ или 30,3% и наименьшая въ теченіе осеннихъ—1221 случай или 21,4%. На зиму приходится 1400 случаевъ, что составляетъ 24,6% и на весну—1354 случая или 23,7%.

По возрасту умершіе распредѣлились такъ:

Города и уѣзды.	Возрастъ.												
	Вѣрный.	Вѣрнен. у.	Копаль.	Копал. у.	Лепсинскъ.	Лепсин. у.	Джаркентъ.	Джаркен. у.	Пржевальскъ.	Пржев. у.	Пишпекъ.	Пишпек. у.	В С Е Г О.
Отъ 0 до 1 года . . . . .	397	673	5	274	54	454	9	62	31	227	139	380	2705
« 1 « 5 лѣтъ. . . . .	153	455	2	170	42	327	11	28	24	137	91	295	1735
« 5 « 10 » . . . . .	12	40	—	22	8	58	—	3	1	9	13	46	212
« 10 « 15 » . . . . .	5	16	—	10	1	14	—	2	1	1	6	9	65
« 15 « 20 » . . . . .	10	6	—	3	—	13	—	3	1	4	7	5	52
« 20 « 25 » . . . . .	8	13	—	1	—	9	5	6	2	8	3	3	58
« 25 « 30 » . . . . .	6	12	—	3	2	21	3	1	—	4	2	17	71
« 30 « 35 » . . . . .	8	8	—	3	3	11	—	3	—	4	1	7	48
« 35 « 40 » . . . . .	14	19	—	6	—	13	—	2	6	10	3	7	80
« 40 « 45 » . . . . .	8	8	—	5	3	14	—	3	—	5	2	10	58
« 45 « 50 » . . . . .	13	16	—	7	2	13	—	1	4	3	3	10	72
« 50 « 55 » . . . . .	8	22	—	9	2	12	—	5	—	8	3	9	81
« 55 « 60 » . . . . .	15	15	—	4	2	16	1	1	1	7	4	9	75
« 60 « 65 » . . . . .	10	16	—	14	3	15	—	2	2	1	7	6	76
« 65 « 70 » . . . . .	8	18	—	8	2	24	—	2	—	5	2	17	86
« 70 « 75 » . . . . .	9	8	—	2	7	13	—	1	—	5	2	9	56
« 75 « 80 » . . . . .	5	22	—	13	1	17	—	2	2	1	3	9	75
« 80 « 85 » . . . . .	5	14	—	3	1	17	—	4	4	—	—	2	50
« 85 « 90 » . . . . .	3	4	—	6	2	4	—	—	—	3	1	3	26
« 90 « 95 » . . . . .	2	2	—	3	—	1	—	—	1	2	—	2	13
« 95 « 100 » . . . . .	2	1	—	1	—	1	—	—	—	1	—	1	7
« 100 « выше . . . . .	1	—	—	—	—	—	—	—	—	1	—	—	2
Итого . . . . .	702	1390	7	567	135	1067	30	126	81	450	292	856	5703

Какъ можно замѣтить, изъ этихъ данныхъ— $\frac{1}{3}$  родившихся въ 1905 году умерли не достигнувъ года и составили 47,4% т. е. почти половину всѣхъ умершихъ. Затѣмъ, наибольшую смертность далъ возрастъ до 5 лѣтъ, въ каковомъ умерло 30,4%. Въ возрастѣ до 10 лѣтъ умерло 3,7%. Слѣдующіе же за десятилѣтнимъ возрастными пе-



ріоды по пятилѣтьямъ дали почти одинаковый процентъ, колеблющійся отъ 2 до 3.

Въ Европейской Россіи, по даннымъ за 1900 годъ, смертность дѣтей въ возрастѣ до 5 лѣтъ составила 75<sup>0</sup>/<sub>0</sub> т. е. только на 2,9<sup>0</sup>/<sub>0</sub> меньше, чѣмъ въ Семирѣчьи, но за то въ послѣднемъ больше наблюдается случаевъ смерти въ возрастѣ 100 и болѣе лѣтъ, изъ чего можно сдѣлать выводъ, что мѣстные условія неблагоприятныя для жизни до десятилѣтняго возраста, но и лица перешедшіе его, при извѣстномъ режимѣ, могутъ достигнуть преклонной старости.

Слѣдуетъ, однако, замѣтить, что въ различныхъ частяхъ области смертность дѣтей до 5 лѣтняго возраста неодинакова, равно какъ неодинакова и вообще смертность. Процентное отношеніе умершихъ вообще и 5 лѣтнихъ дѣтей по отдѣльнымъ городамъ и уѣздамъ въ 1905 году было таково:

Города и уѣзды.	На 1000 д. насе-	На 1000 д. насе-	Процентное отно- шеніе 5 лѣтн. дѣ- тей къ общему чис- лу умерш.
	ленія всего умер- л о.	ленія умерло дѣ- тей до 5 лѣт.	
г. Вѣрный . . . . .	41,3.	32,3.	78,3.
Вѣрненскій у. . . . .	51,5.	41,4.	81,1.
г. Копаль . . . . .	0,6.	0,6.	100.
Копальскій у. . . . .	37,8.	29,6.	78,3.
г. Лепсинскъ . . . . .	19,2.	13,7.	71,1.
Лепсинскій у. . . . .	42,7.	31,2.	73,2.
г. Джаркентъ . . . . .	10,0.	6,6.	66,6.
Джаркентскій у. . . . .	42,0.	16,6.	63,6.
г. Пржевальскъ . . . . .	20,2.	13,7.	67,9.
Пржевальскій у. . . . .	32,1.	26,0.	80,9.
г. Пишпекъ . . . . .	48,6.	38,3.	78,8.
Пишпекскій у. . . . .	50,4.	39,7.	78,8.

Наибольшая смертность вообще и дѣтей въ частности въ Вѣрненскомъ и Пишпекскомъ уѣздахъ, наименьшая—въ Пржевальскѣ и вообще въ мѣстностяхъ нагорныхъ.

Что касается распредѣленія умершихъ по мѣсту причисленія, то оно таково:

Названія городовъ и уѣздовъ.	Приписанные къ при- ходамъ Семирѣч. обл.		Иноприходные другихъ областей и губерн.	
	м.	ж.	м.	ж.
г. Вѣрный . . . . .	333	262	58	49
Вѣрненскій у. . . . .	694	628	33	35
г. Копаль . . . . .	4	—	2	1
Копальскій у. . . . .	220	269	42	36
г. Лепсинскъ . . . . .	54	37	19	25
Лепсинскій у. . . . .	503	400	86	78
г. Джаркентъ . . . . .	22	6	—	8
Джаркентскій у. . . . .	68	48	4	6
г. Пржевальскъ . . . . .	21	22	17	21
Пржевальскій у. . . . .	191	175	48	36
г. Пишпекъ . . . . .	85	75	64	68
Пишпекскій у. . . . .	366	294	88	108
И т о т о . . . . .	2561	2216	461	465



Въ общемъ числѣ умершихъ коренные жители области составили 83%, а временно проживающіе 16,2%.

Официально Семирѣченская область, на основаніи циркулярнаго распоряженія Министерства Внутреннихъ Дѣлъ отъ 15 Іюня 1896 года за № 14, закрыта для переселеній изъ Европейской Россіи и Сибири, но остановить начавшееся еще въ неурожайные 1891 и 1892 годы самовольное движеніе переселенцевъ въ область оказалось невозможнымъ и въ теченіе всего періода времени съ 1891 года по настоящее время оно шло почти непрерывно, то увеличивая, то уменьшаясь.

Переселенцы.

Получая категорическій отказъ на всѣ ходатайства объ отводѣ земель подъ устройство новыхъ селеній, пока не будутъ выяснены тѣ земельные излишки, которые могутъ быть изъяты изъ пользованья кочевниковъ, значительная часть переселенцевъ вынуждена была покинуть область и возвращаться обратно на родину или же направиться въ другія области Туркестанскаго Генераль-Губернаторства, но значительная часть продолжала проживать въ области, устраивались по селеніямъ и арендуя нужную для земледѣлія землю у казаковъ и киргизъ. Тѣ же, которые не могли устроиться въ селеніяхъ, устремились въ города и начали причисляться къ мѣщанскимъ обществамъ.

Въ 1905 году число прибывшихъ въ область переселенцевъ было гораздо значительнѣе, чѣмъ въ предъидущемъ году. По свѣдѣніямъ, собраннымъ при содѣйствіи административно-полицейскихъ властей общее число переселенцевъ въ области на 1-ое Января 1906 года равнялось 15,040 д. об. п. На 1-е Января 1905 года переселенцевъ было зарегистрировано 8557 д. об. п. слѣдовательно, въ теченіе года вновь прибыло 6483 д. об. п.

По городамъ и селеніямъ они распредѣлились такимъ образомъ:

Уѣзды, города и селенія.	Семей.	Д У Ш Ъ.			+ или убыл. противъ 1905 г.
		м.	ж.	Об. п.	
<b>Вѣрненскій уѣздъ:</b>					
Гор. Вѣрный . . . . .	626	1404	1420	2824	+2740
Ст. Б. Алматинская . . . . .	86	129	141	270	+104
« М. Алматинская . . . . .	34	83	80	163	-284
Выс. Илійскій . . . . .	5	10	11	21	+5
Ст. Каскеленская . . . . .	28	137	92	229	+188
« Софійская . . . . .	114	258	254	512	-62
« Надеждинская . . . . .	200	240	182	422	+221
Сел. Казанско-Богородск. . . . .	17	64	61	125	-9
« Михайловское . . . . .	28	99	96	195	-47
« Моловодное . . . . .	2	34	14	48	+4
« Зайцевское . . . . .	9	18	14	32	-47
<b>Итого по уѣзду . . . . .</b>	<b>1149</b>	<b>2476</b>	<b>2365</b>	<b>4841</b>	<b>+2813</b>
<b>Копальскій уѣздъ:</b>					
Гор. Копаль . . . . .	—	—	—	—	-537
Ст. Капальская . . . . .	48	134	168	302	+302
выс. Арасанскій . . . . .	—	—	—	—	-8
« Абакумовскій . . . . .	—	—	—	—	-7
Ст. Сарканская . . . . .	47	141	128	269	+41
« Коксуйская . . . . .	5	15	13	28	—



выс. Попутный . . . . .	4	8	8	16	—
« Царицынскій . . . . .	4	12	8	20	—
Ст. Карабулакская . . . . .	10	15	14	29	—117
Сел. Гавриловское . . . . .	45	78	81	159	—400
« Луговое . . . . .	13	36	25	61	+14
<b>Итого по уѣзду . . . . .</b>	<b>176</b>	<b>439</b>	<b>445</b>	<b>884</b>	<b>—712</b>
<b>Лепсинскій уѣздъ:</b>					
Гор. Лепсинскъ . . . . .	9	25	26	51	—149
Ст. Лепсинская . . . . .	16	60	65	125	—76
выс. Тополевскій . . . . .	21	108	97	205	—86
« Каргалинскій . . . . .	5	8	10	18	+18
Ст. Сергіопольская . . . . .	12	57	51	108	+100
« Урджарская . . . . .	35	167	59	226	+144
Сел. Герасимовское . . . . .	89	189	177	366	+150
« Константиновское . . . . .	16	57	38	95	—
« Колпаковское . . . . .	19	59	50	109	+10
« Осиновское . . . . .	40	162	141	303	+116
« Степановское . . . . .	10	23	21	44	—29
« Романовское . . . . .	8	11	—	11	+9
« Захаровское . . . . .	14	41	39	80	—1
<b>Итого по уѣзду . . . . .</b>	<b>294</b>	<b>967</b>	<b>774</b>	<b>1741</b>	<b>+206</b>
<b>Джаркентскій уѣздъ:</b>					
Гор. Джаркентъ . . . . .	25	173	58	231	+224
Ст. Голубевская . . . . .	18	45	42	87	+76
выс. Николаевскій . . . . .	—	—	—	—	— 7
« Хоргосскій . . . . .	—	—	—	—	—27
« Чунджинскій . . . . .	14	46	30	76	+76
« Подгорный . . . . .	4	10	7	17	—17
« Охотничій . . . . .	8	16	15	31	+31
<b>Итого по уѣзду . . . . .</b>	<b>69</b>	<b>290</b>	<b>152</b>	<b>442</b>	<b>+356</b>
<b>Пржевальскій уѣздъ:</b>					
Гор. Пржевальскъ . . . . .	47	86	93	179	+43
Сел. Сазановское . . . . .	27	97	85	182	+147
« Алексѣевское (Уйталъ) . . . . .	8	22	16	38	—8
« Преображенское . . . . .	3	9	7	16	—8
« Покровское . . . . .	5	8	12	20	+10
« Теплоключинское . . . . .	8	21	14	35	—6
« Джергесъ . . . . .	2	5	2	7	—15
Войсковыя земли . . . . .	96	578	409	987	+651
Укр. Нарынъ . . . . .	4	10	8	18	—
<b>Итого по уѣзду . . . . .</b>	<b>200</b>	<b>836</b>	<b>646</b>	<b>1482</b>	<b>+814</b>
<b>Пишпекскій уѣздъ:</b>					
Гор. Пишпекъ . . . . .	266	901	776	1677	+1613
Сел. Лебединское . . . . .	57	174	144	318	—125
« Георгіевское . . . . .	47	164	123	287	+267
« Дмитріевское . . . . .	6	14	10	24	+7
« Бѣловодское . . . . .	26	83	77	160	—165
« Новотроицкое . . . . .	14	41	35	79	+50



Сел. Петровское . . . . .	21	64	73	137	—88
« Николаевское . . . . .	14	51	57	108	—31
« Б. Токмакъ . . . . .	17	61	49	110	—199
« Покровское . . . . .	6	27	20	47	—81
« Михайловское . . . . .	9	32	32	64	+64
« Ивановское . . . . .	65	208	200	408	+329
2 Чуйскій уч. . . . .	4	16	11	27	--
3 « « . . . . .	2	6	5	11	—
<b>На земляхъ киргизскихъ:</b>					
въ Аламединской в. . . . .	165	561	464	1025	+266
« Джамансарт. в. . . . .	190	517	576	1093	+1024
« Булюкпаевской в. . . . .	10	45	20	75	+75
<b>Итого по уѣзду . . . . .</b>	<b>919</b>	<b>2968</b>	<b>2682</b>	<b>5650</b>	<b>+1006</b>
<b>Всего по области. . . . .</b>	<b>2807</b>	<b>7976</b>	<b>7064</b>	<b>15,040</b>	<b>+6483</b>

Изъ вѣдомости этой видно, что большая часть переселенцевъ, проживавшая въ селеніяхъ, вынуждена была покинуть ихъ, встрѣтивъ большія затрудненія къ удовлетворенію своихъ ходатайствъ о принятіи ихъ въ среду существующихъ обществъ, которыя начинаютъ выдавать пріемные приговоры съ большою осмотрительностью и только въ исключительныхъ случаяхъ. Болѣе успѣшны бываютъ ходатайства переселенцевъ о причисленіи ихъ въ мѣщанскія общества въ городахъ.

По свѣдѣніямъ Омской Казенной Палаты въ теченіе 1905 года, къ мѣщанскимъ и крестьянскимъ обществамъ было причислено:

Города и уѣзды.	М ѣ щ а н ѣ .				К р е с т ь я н ѣ .			
	Семей.	Д у ш ь .			Семей.	Д у ш ь .		
		м.	ж.	об. п.		м.	ж.	об. п.
г. Вѣрный . . . . .	52	148	144	292	—	—	—	—
Вѣрненскій у. . . . .	—	—	—	—	1	1	3	4
г. Копаль . . . . .	12	38	31	69	—	—	—	—
Копальскій у. . . . .	—	—	—	—	—	—	—	—
г. Лепсинскъ . . . . .	7	22	18	40	—	—	—	—
Лепсинскій у. . . . .	—	—	—	—	7	13	13	26
г. Джаркентъ . . . . .	21	57	45	102	—	—	—	—
Джаркентскій у. . . . .	—	—	—	—	—	—	—	—
г. Пржевальскъ . . . . .	5	12	6	18	—	—	—	—
Пржевальскій у. . . . .	—	—	—	—	2	3	3	6
г. Пишпекъ . . . . .	80	195	162	357	—	—	—	—
Пишпекскій у. . . . .	—	—	—	—	3	6	—	6
<b>В с е г о . . . . .</b>	<b>177</b>	<b>472</b>	<b>406</b>	<b>878</b>	<b>13</b>	<b>23</b>	<b>19</b>	<b>42</b>

Сравнительно съ предъидущимъ годомъ въ мѣщане причислено болѣе на 70 семей и 317 д. об. п., въ крестьяне же меньше на 50 семей и 410 душъ.

Значительно большій, чѣмъ въ предъидущіе годы наплывъ переселенцевъ въ область и стремленіе ихъ, какъ видно изъ данныхъ



выше помѣщенной таблицы, водвориться въ Пишпекскомъ уѣздѣ на киргизскихъ земляхъ, слѣдуетъ объяснить тѣмъ, что имъ стало уже извѣстнымъ о послѣдовавшемъ, согласно Высочайше утвержденному 14 Февраля 1905 года мнѣнію Государственнаго Совѣта, командированіи въ область особой партіи для образованія переселенческихъ участковъ, и что партія эта начала свои изысканія въ Пишпекскомъ уѣздѣ, съ цѣлью скорѣйшаго устройства самовольно поселившихся здѣсь на киргизскихъ земляхъ переселенцевъ.

Въ этомъ правительственномъ распоряженіи переселенцы несомнѣнно усмотрѣли осуществленіе своего давнишняго убѣжденія, что не смотря на постоянные отказы въ отводѣ земель для образованія новыхъ селеній, пока не выяснены точно тѣ излишки земель, которыя могутъ быть изъяты изъ пользованія кочевниковъ безъ ущерба для кочевого и земледѣльческаго хозяйства послѣднихъ, при болѣе настоятельныхъ ходатайствахъ и самовольномъ захватѣ этихъ земель можно добиться отвода ихъ и въ болѣе короткій срокъ. Убѣжденіе это находитъ себѣ, впрочемъ, основаніе въ томъ, что въ періодъ времени съ 1893 по 1905 годы уже было признано возможнымъ, не выжидая выясненія киргизскаго землепользованія, разрѣшить образованіе четырехъ новыхъ крестьянскихъ селеній и водвореніе переселенцевъ на участкахъ, отмежеванныхъ въ надѣлъ Семирѣченскому казачьему войску.

По закону 14 Февраля 1905 г. переселенческая партія имѣетъ своею задачею „производить въ опредѣленныхъ Туркестанскимъ Генераль Губернаторомъ, на основаніи данныхъ мѣстнаго естественно-историческаго и хозяйственно-статистическаго изслѣдованія, мѣстностяхъ Семирѣченской области образованіе переселенческихъ участковъ изъ земель, указанныхъ въ прим. 1 къ ст. 120 степного Положенія 25 Марта 1801 года, руководствуясь временными правилами 13 Юня 1893 года для образованія переселенческихъ участковъ въ районѣ Сибирской желѣзной дороги, съ тѣми отъ нихъ отступленіями, кои будутъ признаны необходимыми въ видахъ наилучшаго обеспеченія интересовъ кочевого населенія “

Въ виду сего, согласно общей программѣ работъ, выработанной завѣдывающимъ партіей, таковыя прежде всего должны заключаться: въ естественно-историческихъ, хозяйственно-статистическихъ, гидротехническихъ и гидрологическихъ, возможно тщательныхъ изслѣдованьяхъ, которые должны служить дѣлу прочнаго устройства крестьянъ-переселенцевъ и въ тоже время обезпечить интересы киргизъ. Намѣчено произвести изслѣдованія существующихъ водныхъ источниковъ, и ирригаціонныхъ сооружений, дабы опредѣлить количество воды, могущей быть на правленной на орошеніе будущихъ переселенческихъ участковъ. Для статистическихъ изслѣдованій признано необходимымъ производить рекогносцировки отъ установленія программъ изслѣдованія киргизскаго хозяйства, а аграномическія изслѣдованія должны заключаться въ изученіи почвъ, флоры и климата, для чего признано необходимымъ установить сѣть метеорологическихъ станцій и организовать опытные посѣвы.

При составѣ партіи всего изъ 13 чиновъ, а именно: завѣдывающего, помощника его по статистической части, агранома, гидротехника, техника, по водной части, двухъ производителей работъ и шести топографовъ, указанные выше работы не могли, конечно, охватить большаго района, почему съ утвержденія Туркестанскаго Генераль-Губернатора, въ 1905 году, работы рѣшено было ограничить только двумя волостями въ Пишпекскомъ уѣздѣ — Аламединской и Толкановской, въ которыхъ онѣ должны были состоять въ слѣдующемъ:



а) межевымъ чинамъ партіи назначено обойдти и нанести на карту границы землепользованія различныхъ группъ киргизскаго населенія, а также границы русскихъ селеній, гор. Пишпека и тѣхъ участковъ, которые находятся во владѣніи частныхъ лицъ, арендовавшихъ эти участки у киргизъ, на основаніи ст. 126 Степного Положенія, при чемъ въ зависимости отъ интересовъ дѣла и мѣстныхъ условій съемки должны производиться въ большемъ масштабѣ;

б) агрономъ партіи долженъ былъ въ предѣлахъ указанныхъ волостей изучить естественно-историческія условія въ отношеніи почвы, флоры, а также состоянія хозяйства и установить сѣть метеорологическихъ станцій въ предѣлахъ всего Пишпекскаго уѣзда, которыя должны собирать матеріаль для сужденія о климатическихъ условіяхъ уѣзда и возможности веденія части хозяйства на земляхъ орашаемыхъ естественною влагою. Осенью предполагалось произвести опытные посѣвы на избранныхъ для сего мѣстахъ.

в) гидротехническому персоналу поручено было подвергнуть тщательному изслѣдованію назначенный районъ въ гидрогеологическомъ отношеніи, нанести на карту существующія водныя и ирригаціонныя системы и опредѣлить, какъ количество воды, протекающей по этимъ системамъ, такъ и количество воды, необходимой мѣстному населенію для его сельско-хозяйственныхъ и домашнихъ нуждъ.

и г) наконецъ, статистическія работы партіи должны были заключаться въ собираніи массового матеріала о количествѣ киргизскаго и русскаго населенія и его хозяйствѣ, при чемъ кромѣ производства карточнымъ способомъ подворной описи предполагалось собирать данныя о бюджетахъ населенія и конкретныя данныя объ урожаяхъ сѣна и культурныхъ растений.

Совокупность всѣхъ такихъ изслѣдованій должна составить основанія для опредѣленія количества земли, которое должно быть оставлено киргизамъ, а затѣмъ и количество тѣхъ излишковъ, которые могутъ быть обращены для устройства крестьянъ-переселенцевъ.

Однако въ теченіе 1905 года программа эта не была выполнена.

Окончены только межевыя работы по Толкановской волости и предварительныя гидрогеологическія изслѣдованія.

При естественно-историческихъ и статистическихъ изслѣдованьяхъ въ самомъ ихъ началѣ встрѣчены были непредвидѣнныя затрудненія, обусловливаемая особыми мѣстными условіями, почему чины партіи все лѣто должны были употребить на изученіе этихъ условій и предварительныя рекогносцировки для выработки программъ будущей своей дѣятельности.

По свѣдѣніямъ Вѣрненскаго Казначейства на содержаніе переселенческой партіи въ 1905 году израсходовано 45,935 руб. 94 коп.

Такимъ образомъ, вопросъ объ устройствѣ прибывшихъ въ область переселенцевъ и въ отчетномъ году остался открытымъ, между тѣмъ, бѣдственное положеніе большинства изъ нихъ требовали принятія безотлагательныхъ мѣръ къ обезпеченію имъ возможности существованія, по чему со стороны Туркестанскаго Генераль-Губернатора въ Декабрѣ 1905 года послѣдовало распоряженіе о разрѣшеніи имъ краткосрочной аренды киргизскихъ земель на время до 3-хъ лѣтъ. Разрѣшеніе же долгосрочныхъ арендъ этихъ земель, какъ могущихъ затруднить землеустроительныя и въ особенности землеотводныя работы, приостановлено.



Переселенцы, водворившіеся на войсковыхъ земляхъ, не получили еще окончательнаго устройства. Они продолжаютъ заниматься земледѣліемъ, внося въ войсковыя суммы по десятинную плату.

Принимая во вниманія, указанное выше, увеличеніе населенія въ теченіе 1905 года отъ естественнаго прироста и переселенія, а именно:

мусульманъ . . . . .	9495
православныхъ . . . . .	2500
и переселенцевъ . . . . .	6483
а всего . . . . .	18,478

общая численность населенія области на 1-е Января 1906 г. должна опредѣляться въ 1,097,086 д. об. п.

### Г Л А В А III.

#### Естественныя и производительныя силы области и экономическая дѣятельность ея населенія.

Экономическо-производительная дѣятельность населенія сосредоточена главнымъ образомъ на земледѣліи и скотоводствѣ. Нѣкоторыя побочныя отрасли сельскаго хозяйства какъ, напр., пчеловодство, садоводство, огородничество имѣютъ промышленное значеніе только для немногихъ хозяевъ, въ большинствѣ же случаевъ онѣ являются только подспорьемъ въ общей системѣ веденія мѣстнаго хозяйства. Спеціальныя культуры: табаководство, хмѣлеводство, виноградарство и шелководство развиты въ области очень слабо. Тоже слѣдуетъ сказать относительно разныхъ промысловъ, которыми, какъ, напр., извознымъ, рыболовскомъ и звѣроловствомъ населеніе занимается только въ свободное отъ полевыхъ работъ время.

Для земледѣлія и скотоводства климатическія условія 1905 года были весьма неблагоприятны.

Климатическія условія 1905 г.

Поздно наступившая зима была необыкновенно продолжительна и холодна. Снѣгъ выпалъ въ сѣверномъ, Лепсинскомъ уѣздѣ, въ началѣ Декабря, а южнѣе только въ послѣднихъ числахъ, когда по всей почти области, за исключеніемъ сѣверо-западной части Иссыкъ-Кульской котловины, гдѣ обыкновенно снѣгъ не лежитъ, установился санный путь.

Въ теченіе Января и Февраля по всемѣстно стояли морозы, которые въ нѣкоторыхъ мѣстностяхъ Лепсинскаго уѣзда (сел. Герасимовское, Романовское) достигали—35° К. Въ южныхъ уѣздахъ зима была легче, но и здѣсь въ первой половинѣ Января и во второй Февраля морозы достигли—20—25° К. Снѣжный покровъ въ долинахъ не превышалъ 8—10 вершковъ, но въ горахъ выпали глубокіе снѣга, дѣлавшіе очень затруднительнымъ сообщеніе черезъ такіе перевалы, которые, какъ, напр., Кастекскій, въ другіе годы легко доступны для проѣзда въ экипажахъ. Нѣкоторыя станціи по Джаркентско-Пржевальскому почтовому тракту въ первой половинѣ Января возможно было проѣхать съ большимъ трудомъ только верхомъ.

Въ началѣ Марта начались оттепели, а около половины этого мѣсяца поля очистились отъ снѣжнаго покрова, но погода стояла холод-



ная; мѣстами дождливая, мѣстами же сопровождалась сухими вѣтрами.

Апрѣль былъ вообще дождливый и холодный. Мѣстами въ Пишпекскомъ, Вѣрненскомъ, Копальскомъ и Лепсинскомъ уѣздахъ въ началѣ Апрѣля выпалъ глубокой снѣгъ, который пролежалъ недолго, но поддержалъ позднѣе заморозки. Въ Лепсинскомъ же уѣздѣ, въ южной его части, въ нагорныхъ мѣстностяхъ снѣгъ выпадалъ еще 5-го Мая.

Весна установилась окончательно только съ Мая мѣсяца, хотя и затѣмъ весь Май, Июнь и Июль были необычно дождливы, но особенныхъ грозъ и града не наблюдалось. Небольшой градъ прошелъ въ Юнѣ полосой въ Пишпекскомъ уѣздѣ по надѣламъ селеній Николаевского и Дмитріевского и въ Пржевальскомъ около гор. Пржевальска, а въ Юлѣ по надѣлу выселка Хоргосского въ Джаркентскомъ уѣздѣ.

Осень стояла сухая и теплая, хотя и не продолжительная. Въ Октябрѣ снѣгъ началъ выпадать повсемѣстно въ области, а въ Ноябрьѣ окончательно покрылъ землю и установился санній путь. Декабрь въ общемъ былъ холодный безъ оттепелей, но большихъ морозовъ не наблюдалось.

Холодная погода, сопровождавшаяся дождями и снѣгомъ въ теченіе Марта и Апрѣля въ значительной степени препятствовала весеннимъ полевымъ работамъ, которыя вообще могли быть закончены только въ концѣ Мая, а посѣвы проса въ Вѣрненскомъ, Копальскомъ и Лепсинскомъ уѣздахъ окончены лишь около половины Юня. Многіе хозяева вынуждены были сократить свои посѣвныя площади, на что повліяли не только, частые дожди, а также и то, что рабочій скотъ за недостаткомъ весной подножнаго корма и израсходованнымъ зимнихъ запасовъ сильно отошалъ и могъ годиться въ работу не ранѣе Мая, когда появились хорошія травы.

Земледѣліе

Подъ посѣвы хлѣбныхъ растений и картофеля въ 1905 году занято было 376,121 десятина противъ 409,452 десятинъ, занятыхъ въ 1904 году, т. е. меньше на 33,331 десятину.

Посѣвныя площади, какъ видно изъ нижеслѣдующей таблички, уменьшились по всѣмъ уѣздамъ области, за исключеніемъ Пишпекскаго, и въ равной мѣрѣ, какъ у осѣдлаго, такъ и кочевого населенія. Въ Пишпекскомъ же уѣздѣ онѣ значительно увеличились противъ предыдущаго года, но не потому, чтобы весенняя погода благоприятствовала работамъ, а потому, что вслѣдствіе наплыва въ этомъ уѣздѣ переселенцевъ изъ Европейской Россіи и Сибири увеличилось число рабочихъ-земледѣльцевъ.

По уѣздамъ, сравнительно съ предыдущимъ годомъ, посѣвныя площади были слѣдующія:

У Ѳ З Д Ы	У осѣдлаго насел.		У кочеваго насел.	
	1904	1905	1904	1905
Вѣрненскій . . . . .	56790	51646	51815	46436
Копальскій . . . . .	15880	14771	32595	29848
Лепсинскій . . . . .	25222	21160	35665	27998
Джаркентскій . . . . .	21530	13039	10697	9477
Пржевальскій . . . . .	23361	16697	39431	31984
Пишпекскій . . . . .	25480	28880	70986	84185
Итого . . . . .	168263	146163	241189	229928



Какъ видно изъ этихъ данныхъ они уменьшились и увеличились:

	У осѣдлаго населенія.		У кочевого.	
въ Вѣрненскомъ уѣздѣ:	ум. на	5144 д.	ум. на	5379 д.
« Копальскомъ «	» «	1109 «	» «	2744 д.
« Лепсинскомъ «	» «	4062 «	» «	7667 д.
« Джаркентскомъ «	» «	8491 «	» «	1220 д.
« Пржевальскомъ «	» «	6664 «	» «	7447 д.
« Пишпекскомъ «	ув. на	3406 «	ув. на	13199 «
Итого умен. на	22044 «		умен. на	11287 «
				33331

Вліяніе общаго уменьшенія посѣвной площади на увеличеніе или уменьшеніе площадей, занятыхъ подъ отдѣльныя культуры, видно изъ слѣдующей таблицы:

У ѣ з д ы .	В Ъ Д Е С Я Т Ы Н А Х Ъ .											
	О з и м а я . пшен. рожь.		Я р о в а я . пшен. рожь.		Яч- мень.	Овесь.	Просо.	Горохъ.	Рись.	Гречи- ха.	Куку- руза.	Карто- фель.
Вѣрненскій .	+13	—302	—5219	+440	—2618	—3908	+1388	+251	—229	—24	—7	—316
Копальскій .	+1	+5	—1606	+78	—527	—1368	—458	—12	—	+2	—	+32
Лепсинскій .	+48	+27	—5119	—1649	—1052	—3061	—704	—77	—	—45	—	—97
Джаркентскій	—34	—	—6492	+113	—90	—1543	—1046	+20	—666	—	+37	—10
Пржевальскій	+463	+5	—9271	—304	—2517	—1687	—438	—243	—	—25	—	—94
Пишпекскій .	—25	+32	+13006	—146	+6846	+3304	—6872	—122	+200	—4	+256	+130
По области.	+466	—233	—14701	—1468	+42	—8263	—8130	—183	—695	—96	+286	—355

Изъ таблицы этой видно, что наибольшій процентъ уменьшенія посѣвной площади, а именно 44,1<sup>0</sup>/<sub>0</sub>, падаетъ на яровую пшеницу; затѣмъ 24,8<sup>0</sup>/<sub>0</sub> приходится на посѣвы овса, 24,3<sup>0</sup>/<sub>0</sub> на посѣвы проса, а 6,8<sup>0</sup>/<sub>0</sub> на площади, занимаемыя подъ посѣвъ, менѣ важныхъ въ мѣстныхъ хозяйствахъ хлѣбныхъ злаковъ.

Несмотря, однако, на значительное сокращеніе запашекъ и неблагопріятныя для полевыхъ работъ климатическія условія весны, урожай хлѣбовъ въ общемъ получился выше, чѣмъ въ 1904 году. Особенно удалась поздніе посѣвы яровой пшеницы и проса, которые попали подъ дожди въ Іюнѣ и Іюлѣ, въ нѣкоторыхъ мѣстностяхъ Вѣрненскаго и Пишпекскаго уѣздовъ уродились: пшеница самъ 28, а просо самъ 120. Ранніе посѣвы яровой пшеницы были менѣ удачны; она плохо развила колось и зерно получилось тощее. Вредно отозвалась дождливая и холодная весна также на озимыхъ хлѣбахъ и картофели. Въ нѣкоторыхъ мѣстахъ озимы вымокли, а картофель погнилъ, не успѣвъ прорасти. Вслѣдствіе этихъ причинъ урожай хлѣбовъ и въ отчетномъ году не былъ повсемѣстно одинаковъ, а далъ значительныя колебанія, какъ это наблюдалось въ предыдущіе годы. Съ казенной десятины намолачивали:

озимой пшеницы . . . . .	отъ 48 до 120 пуд.
« ржи . . . . .	« 35 « 90 «
яровой пшеницы . . . . .	« 40 « 220 «



яровой ржи . . . . .	отъ 45 до 100 пуд.
ячменя . . . . .	« 40 « 250 «
проса . . . . .	« 60 « 240 «
овса . . . . .	« 48 « 140 «
гороха . . . . .	« 20 « 80 «

Въ нѣкоторыхъ мѣстностяхъ плохой урожай получился вслѣдствіе особыхъ случайныхъ причинъ: отъ уничтоженія части посѣвовъ градомъ и вредными насѣкомыи.

Отъ вредныхъ насѣкомыхъ погибло 864 десятины проса въ Кукрековской волости Пишпекскаго уѣзда. Насѣкомое это точно не опредѣлено, но, по словамъ киргизъ, похоже на кровяную тлю.

Градомъ уничтожено: въ селеніяхъ Николаевскомъ и Дмитріевскомъ Пишпекскаго уѣзда— 380 десятинь пшеницы, 5 десятинь овса и 3 десятины ячменя и повреждено—90 десятинь пшеницы, 9 десятинь ячменя и 7 десятинь овса; и въ выселкѣ Хоргосскомъ Джаркентскаго уѣзда— 160 десятинь пшеницы, 4 десятины овса, 4 ячменя и 1 проса.

Въ другихъ мѣстахъ области вредителей земледѣлія не наблюдалось.

Качество урожая по сравненію съ предыдущимъ годомъ опредѣлилось слѣдующими цифрами въ среднемъ:

У ѣ з д ы	У Р О Ж А Й С А М Ъ.															
	П ш е н и ц а.		Я р о в а я.		Р о ж ь.		Я ч м е н ь		П р о с о.		Г о р о х ь.		К а р т о ф е л ь		О в е с ь.	
	1904	1905	1904	1905	1904	1905	1904	1905	1904	1905	1904	1905	1904	1905	1904	1905
Вѣрненскій.	12,7	7,7	5,3	10,2	5,3	8,1	8,1	9,2	52,1	58,7	8,3	8,3	6,9	4,4	6,9	8,5
Копальскій.	—	—	5,9	10,7	5,9	9,6	8,0	6,5	47,6	27,9	5,8	7,5	7,5	3,3	6,2	12,1
Лепсинскій.	5,9	7,8	8,9	8,7	8,9	7,9	11,7	13,1	56,3	61,4	5,2	4,8	6,9	4,2	7,2	8,3
Джаркентскій	8,1	—	9,3	8,6	9,3	7,9	8,3	8,9	56,9	63,8	6,3	4,7	5,5	4,5	5,8	9,2
Пржевальскій	8,0	8,5	5,7	6,5	5,7	6,6	9,2	6,2	69,0	43,5	7,3	6,6	5,7	3,2	9,0	6,6
Пишпекскій	11,8	10,1	8,5	10,9	8,5	10,2	13,3	7,6	59,8	60,2	7,6	8,3	7,7	5,5	10,4	12,6
По области.	12,3	8,1	7,7	9,6	7,7	8,2	9,6	7,8	56,6	53,9	7,4	7,7	7,0	4,8	7,2	9,6

Всего собрано хлѣбовъ (въ пудахъ):

У ѣ з д ы.	Вѣрнен-скій.	Копаль-скій.	Лепсин-скій.	Джаркен-скій.	Пржеваль-скій.	Пишпек-скій.	ВСЕГО.
Озимая пшеница . . . . .	282756	469	5402	—	67109	52343	408072
Яровая — . . . . .	3768937	1619815	1871075	703762	1403237	5330148	14696974
Озимая рожь . . . . .	53407	4180	3420	—	2186	1441	64634
Яровая — . . . . .	99555	64401	224203	11460	1086	16175	416880
Ячмень . . . . .	591524	31202	242866	487179	840086	1099857	3292714
Овесъ . . . . .	1943264	1453875	1663351	475967	717994	1479359	7133810
Просо . . . . .	1888731	493366	754187	184133	114090	2546435	5280942
Горохъ . . . . .	58938	4576	3836	7950	46320	122825	244445
Рись . . . . .	77240	—	—	44290	—	1184904	1306434



Гречиха . . . . .	172	634	1376	—	640	152	2974
Кукуруза . . . . .	1740	10	240	3870	—	101650	107510
Картофель . . . . .	271891	90140	114890	32928	60360	623790	1193999
В с е г о . . . . .	8338155	3762668	4284846	1951539	3253101	12559079	34149358
Было посеяно . . . . .	271237	330475	437923	208784	480428	1015922	3290769
Урожай за вычетомъ сѣмянъ . . . . .	7520918	3432193	3846923	1742755	2772673	11543157	30858619

Сравнивая урожай отчетнаго года съ таковымъ же 1904 году, получаемъ слѣдующую разницу:

озимой пшеницы собрано	меньше	на	181,518	пуд.
яровой « «	больше	«	1,799,636	«
озимой ржи «	меньше	«	8,793	«
яровой « «	«	«	80,060	«
ячменя « «	больше	«	110,183	«
овса « «	«	«	552,058	«
проса « «	меньше	«	400,987	«
гороху « «	«	«	10,333	«
рису « «	больше	«	88,194	«
гречихи « «	меньше	«	4,784	«
кукурузы « «	больше	«	38,353	«
картофеля « «	«	«	145,610	«

В с е г о больше на 2,047,559 «

Такимъ образомъ, не только по качеству, но и по количеству урожай 1905 года оказался лучше урожая предыдущаго года.

Исключая изъ общаго урожая овесъ и принимая въ расчетъ урожай остальныхъ хлѣбовъ, обеспеченность населенія продовольствомъ выражается слѣдующимъ количествомъ пудовъ на одну душу населенія, считая и горожанъ:

У ѣ з д ы.	У осѣдлаго.	У кочевого.
Вѣрненскій . . . . .	50,3	17,9
Копальскій . . . . .	35,1	10,9
Лепсинскій . . . . .	40,9	13,7
Джаркентскій . . . . .	23,6	6,2
Пржевальскій . . . . .	28,1	11,9
Пишпекскій . . . . .	90,9	52,2
По области . . . . .	44,8	18,8



Приведенныя выше данныя указываютъ, что несмотря на всѣ неблагопріятныя въ отчетномъ году условія для земледѣлія урожай хлѣбовъ долженъ быть признанъ вполнѣ удовлетворительнымъ и населеніе не только было обезпечено сѣменами и продовольствіемъ, но получило значительный избытокъ для сбыта на сторону. Первое мѣсто въ этомъ отношеніи принадлежитъ Пишпекскому уѣзду, въ которомъ, въ виду хорошаго урожая проса у кочевниковъ, составляющаго для нихъ главный продуктъ хлѣбнаго пищевого продовольствія, свободный остатокъ пшеницы равнялся почти четыремъ милліонамъ пудовъ.

Благодаря значительному свободному остатку хлѣбовъ, въ особенности пшеницы, составляющей главный продуктъ довольствія для осѣдлаго населенія, цѣны на всѣ хлѣба, поднявшіяся въ началѣ года и твердо державшіяся въ теченіе лѣта, къ осени понизились до обыкновенной нормы, какъ это указываетъ нижеслѣдующая табличка средне-справочныхъ цѣнъ на пшеничную муку въ 1905 и 1904 годахъ:

М ѣ с я ц ы .	Средне-справочныя цѣны въ копейкахъ.		М ѣ с я ц ы .	Средне-справочныя цѣны въ копейкахъ.	
	1905 г.	1904 г.		1905 г.	1904 г.
Январь . . . . .	71	60	Іюль . . . . .	78	64
Февраль . . . . .	74	63	Августъ . . . . .	66	59
Мартъ . . . . .	76	64	Сентябрь . . . . .	62	60
Апрѣль . . . . .	85	67	Октябрь . . . . .	61	61
Май . . . . .	84	66	Ноябрь . . . . .	60	62
Іюнь . . . . .	83	66	Декабрь . . . . .	63	64

Исключеніе составилъ только овесъ, цѣны на который значительно поднявшіеся въ началѣ года и осенью стояли твердыя; въ особенности это наблюдалось въ гор. Вѣрномъ, гдѣ онѣ, поднявшіеся къ іюлю мѣсяцу до 2 р. 80 коп. за четверть вѣсомъ 5 пудъ 20 фунтовъ, ниже 1 р. 80 коп. не опускались, но къ зимѣ снова повысились до 2 р. 40 коп. Очевидно, что тѣ времена, когда четверть овса на Вѣрненскомъ базарѣ продавалась по 50—70 коп., уже отошли въ область преданій. Вообще за послѣдніе годы во всѣхъ тѣхъ пунктахъ области, изъ которыхъ возложенъ вывозъ хлѣбовъ за предѣлы ея, цѣны на него замѣтно повышаются и не подвергаются такимъ рѣзкимъ, какъ раньше колебаніямъ. Только въ отдаленныхъ отъ почтоваго тракта уголкахъ, какъ напр., въ станицѣ Коксуйской, выселкѣ Охотничьемъ и др. цѣны на хлѣбъ, за отсутствіемъ хорошаго сбыта, остаются по прежнему низкія.

Параллельно повышенію цѣнъ на хлѣбъ, за послѣдніе годы наблюдается также повышеніе цѣнъ на рабочія руки до времени уборки урожая и въ особенности въ Вѣрненскомъ и Пишпекскомъ уѣздахъ, въ которыхъ земледѣліе замѣтно принимаетъ все большіе размѣры среди кочевого населенія. Въ 1905 году это повышеніе цѣнъ на рабочихъ особенно обратило на себя вниманіе хозяевъ, многіе изъ коихъ, не желая подчиниться требованіямъ рабочихъ, усиленно начали запасаться сѣнокосилками, конными граблями и жатками. Между тѣмъ, недостатка въ рабочихъ не ощущалось и предложеніе труда всегда имѣется въ достаточной степени.

Задѣльная плата на жатье десятины пшеницы колебалось въ 1905 году:



въ Вѣрненскомъ уѣздѣ . . .	отъ 4 до 9 руб.
« Копальскомъ « . . .	« 3 « 6 «
« Лепсинскомъ « . . .	« 4 « 8 «
« Джаркентскомъ « . . .	« 3 « 5 «
« Пржевальскомъ « . . .	« 3 « 5 «
« Пишпекскомъ « . . .	« 5 « 10 «

Поденная же плата колебалась:

въ Вѣрненскомъ уѣздѣ . . .	отъ 50 до 80 к.
« Копальскомъ „ . . .	35 „ 50 „
„ Лепсинскомъ „ . . .	40 „ 80 „
„ Джаркентскомъ „ . . .	20 „ 45 „
„ Пржевальскомъ „ . . .	30 „ 55 „
„ Пишпекскомъ „ . . .	50 „ 1 руб.

Болѣе дорогими считаются русскіе рабочіе, какъ болѣе опытные и понимающіе дѣло люди, но на работѣ они не всегда оправдываютъ надежды хозяевъ, поэтому большинство послѣднихъ, во всѣхъ тѣхъ случаяхъ, когда они сами принимаютъ участіе въ работѣ, предпочитаютъ пользоваться услугами болѣе дешевыхъ и менѣе требовательныхъ таранчей и киргизъ.

Распространеніе среди населенія усовершенствованныхъ земледѣльческихъ орудій.

Повышеніе заработной платы вызвало, какъ указано выше, прогрессивное увеличеніе распространенія среди населенія усовершенствованныхъ сельско-хозяйственныхъ орудій, какъ для обработки почвы, такъ и для уборки урожая.

Во многихъ русскихъ осѣдлыхъ пунктахъ заводскій плугъ совершенно вытѣснилъ самодѣльную соху и сибирскій деревянный плугъ, но и среди кочевого населенія спросъ на желѣзные плуги растетъ съ каждымъ годомъ и въ настоящее время очень мало имѣется такихъ волостей, въ которыхъ не было бы хотя нѣсколькихъ усовершенствованныхъ плуговъ. Въ 1905 году начали усиленно приобрѣтать заводскіе плуги и таранчи, относившіеся къ нимъ сперва недовѣрчиво.

Главнымъ распространителемъ среди туземнаго населенія усовершенствованныхъ земледѣльческихъ орудій, какъ и въ предыдущемъ году, былъ Вѣрненскій казенный складъ и главнымъ образомъ потому, что онъ продаетъ орудія дешевле, чѣмъ частные склады и на болѣе легкимъ условіяхъ; кромѣ того, съ развитіемъ операціи учрежденной при Семирѣченскомъ Областномъ Правленіи киргизской ссудной кассы кочевники, безъ особыхъ хлопотъ, получили возможность приобрѣтать изъ склада нужныя имъ орудія за счетъ ссудной кассы, съ разсрочкою платежа до 5 лѣтъ. Но киргизы не ограничиваются приобрѣтеніемъ плуговъ, только изъ казеннаго склада; болѣе состоятельные изъ нихъ, имѣющіе возможность приобрѣсти плугъ за наличныя деньги, охотно покупаютъ ихъ и на частныхъ складахъ. Весною 1905 года спросъ на плуги настолько увеличился, что какъ казенный, такъ и частные склады въ гор. Вѣрномъ расторгались ими окончательно и тѣмъ не менѣе многія требованья остались неудовлетворенными.

Дѣятельность казеннаго склада въ теченіе отчетнаго года значительно разширена открытіемъ его отдѣленій при Уѣздныхъ Управле-



ніяхъ, что значительно облегчило возможность приобрѣтать усовершенствованныя орудія, даже для населенія отдаленныхъ отъ гор. Вѣрнаго волостей и селеній и на тѣхъ же льготныхъ условіяхъ, какъ въ Вѣрномъ. Отдѣленіе склада открыты въ Джаркентѣ, Пишпекѣ и [въ укр. Нарынскомъ. По заявленіямъ, поступившимъ черезъ Уѣздныхъ Начальниковъ, складъ высылалъ нужныя населенію орудія и въ другіе города области.

Въ теченіе 1905 г. складомъ продано:

плуговъ разныхъ . . . . .	526	штукъ на	17,884 р. 75 к.
сѣнокосилокъ . . . . .	54	„ „	9670 „ —
конныхъ грабель . . . . .	40	„ „	3090 „ —
сноповязалокъ . . . . .	3	„ „	1400 „ —
жатокъ самосбрасывающ. . . . .	14	„ „	3640 „ —
разной мелочи . . . . .	—	„ „	6936 „ 25 к.

а всего на сумму . . . . . 42,621 р. —

Общая сумма актива въ имуществѣ и деньгахъ на 1-ое января 1905 года равнялась 44,848 р. 54 к., болѣе, чѣмъ въ предыдущемъ году на 10,931 руб. 63 коп

Общая сумма отъ продажи товаровъ по складу и его отдѣленіямъ распредѣлилась слѣдующимъ образомъ:

по Вѣрненскому складу . . . . .	20,645 р. 11 к.
„ Джаркентскому отдѣленію . . . . .	1467 „ 1 „
„ Пишпекскому „ . . . . .	7591 „ 6 „
„ Атбашинскому „ . . . . .	въ
„ укр. Нарынскомъ „ . . . . .	1499 „ 47 к.

Въ числѣ своихъ покупателей складъ, кромѣ мѣстныхъ жителей, имѣлъ и китайскихъ властей Кульджинскаго раіона, которыя, ознакомившись во время посѣщенія своего гор. Вѣрнаго съ работою усовершенствованныхъ сельско-хозяйственныхъ орудій, сочли нужнымъ распространить ихъ и среди землѣдельческаго населенія Кульджинской провинціи.

О дѣятельности частныхъ складовъ земледѣльческихъ орудій точныхъ свѣдѣній не получено, но помѣщаемая ниже сравнительная вѣдомость о числѣ сельско-хозяйственныхъ машинъ вообще у населенія, зарегистрированныхъ при содѣйствіи сельскихъ станичныхъ и волостныхъ властей, указываетъ, что и частные склады значительно усилили свою дѣятельность. Какъ особое событіе въ сельско-хозяйственной жизни области должно быть отмѣчено появленіе въ отчетномъ году усовершенствованныхъ сортировокъ для очистки зерна къ экспорту. Необходимость очистки мѣстнаго зерна отъ разныхъ примѣсей давно уже сознавалось мѣстными хозяевами, но среди нихъ не находилось энергичныхъ людей, которые рѣшились бы затратить нѣскольکو сотенъ рублей на выпускъ нужной для очистки зерна сортировки. Толчекъ къ сему дали нѣсколько переселенцевъ изъ Европейской Россіи, которые привезли съ собою сортировки системы Гаяде и открыли въ гор. Пишпекѣ зерноочистительную станцію. Успѣхъ этого



предпріятія былъ блестящій; подвозъ хлѣба къ сортировкамъ сдѣлался непрерывнымъ, а вскорѣ и мѣстные хозяева начали обзаводиться собственными сортировками.

Изъ Пишпека сортировки проникли въ Вѣрненскій уѣздъ, гдѣ встрѣчены хозяевами очень радушно. За очистку зерна собственники сортировокъ взимали по 3 коп. съ пуда и на дороговизну очистки жалобъ не было; работали сортировки круглый годъ.

Въ виду такого успѣха сортировокъ Гайде, Семирѣченское общество сельскаго хозяйства рѣшило ознакомить мѣстныхъ хозяевъ съ возможностью сортировать не только сѣмена пшеницы, но и зерна другихъ хлѣбныхъ растений, а также масличныхъ и люцерны, и возбудило предъ Департаментомъ Земледѣлія ходатайство о снабженіи его безмездно нужными для сего машинами. Ходатайство это встрѣчено Департаментомъ сочувственно, и получено увѣдомленіе о сдѣланномъ распоряженіи относительно высылки въ Вѣрный просимыхъ машинъ. По полученіи послѣднихъ, сельско-хозяйственное общество предполагаетъ устроить зерноочистительную станцію.

Усовершенствованныхъ сельско-хозяйственныхъ орудій и машинъ зарегистрировано.

У Ѳ З Д Ы.	Орудія для обработки почвы.		Орудія для уборки урожаевъ.		Орудія для очистки зерна.	
	Къ 1906	Къ 1905	Къ 1906	Къ 1905	Къ 1906	Къ 1905
Вѣрненскій . . .	1544	829	66	52	116	65
Копальскій . . .	873	671	18	17	85	75
Лепсинскій . . .	1883	1735	104	80	126	85
Джаркентскій . .	840	175	14	11	26	17
Пржевальскій . .	924	864	9	7	67	67
Пишпекскій . . .	3057	2513	94	17	144	99
В с е г о . . .	9121	6787	305	184	564	408

Препятствіемъ къ болѣе широкому распространенію усовершенствованныхъ земледѣльческихъ орудій служитъ дороговизна провоза ихъ до г. Вѣрнаго и другихъ пунктовъ области изъ Европейской Россіи. Такъ напр., провозъ вѣялки обходится столько же, сколько стоимость ея на мѣстѣ; провозъ плуга  $\frac{1}{3}$  его стоимости на заводъ и т. п. Въ виду сего какъ казенный, такъ и частные склады ограничиваются выпискою только тѣхъ орудій, спросъ на которыя уже установился и въ такомъ количествѣ, которое можетъ быть продано безъ замедленія. Болѣе же сложныя и дорогія машины выписываются, по большей части, по особымъ заказамъ.

**Культура масличныхъ растений.**

Культура масличныхъ растений, несмотря на всѣ благопріятныя для нея климатическія и почвенныя условія, не имѣетъ пока въ области широкаго промышленнаго значенія и ограничивается во многихъ хозяйствахъ размѣрами потребности въ нихъ самого хозяина. Главное



мѣсто среди растений этихъ отводилось до сихъ поръ подсолнуху, ради добываемаго изъ него масла для постныхъ дней; въ отчетномъ же году на первое мѣсто среди масличныхъ растений выдвинуты были посѣвы льна, вслѣдствіе увеличившагося спроса на льняное сѣмя со стороны скупщиковъ, экспортирующихъ его въ Туркестанъ.

Подъ посѣвы масличныхъ растений въ 1905 году было занято:

въ Вѣрненскомъ уѣздѣ . . . . .	3013	дес.
« Копальскомъ „ . . . . .	606	„
„ Лепсинскомъ „ . . . . .	1802	„
„ Джаркентскомъ „ . . . . .	978	„
„ Пржевальскомъ „ . . . . .	1020 <sup>3</sup> / <sub>4</sub>	„
„ Пишпекскомъ „ . . . . .	1973	„
В с е г о .		9392 <sup>3</sup> / <sub>4</sub> „

менѣе, чѣмъ въ предыдущемъ году на 1033 десятины.

Подъ различными масличными растеніями было:

подъ льномъ . . . . .	3758	дес.
„ подсолнухомъ . . . . .	2916	„
„ коноплею . . . . .	937 <sup>3</sup> / <sub>4</sub>	„
„ макомъ . . . . .	169	„
„ горчицею . . . . .	1606	„
„ сафлоромъ . . . . .	6	„

Разведеніемъ масличныхъ растений занимается осѣдлое населеніе, но въ Пржевальскомъ и Пишпекскомъ уѣздахъ культурою льна начинаютъ заниматься и киргизы, которыми въ отчетномъ году было засѣяно 1016 десятинъ.

Всего собрано масличныхъ растений 491, 165 пуд., меньше, чѣмъ въ 1904 году на 81,497 пудовъ. Урожай cadaго изъ масличныхъ растений въ отдѣльности былъ слѣдующій:

У ѣ з д ы .	Л е н ь .	Конопля.	Подсолнухъ	Остальныя.
Вѣрненскій . . . . .	19251	8704	55918	73916
Копальскій . . . . .	6955	6352	12660	120
Лепсинскій . . . . .	10531	10688	59940	46
Джаркентскій . . . . .	19158	170	675	30220
Пржевальскій . . . . .	22716	3556	1380	17760
Пишпекскій . . . . .	120737	3612	4780	1320
И т о г о . . . . .	199348	33082	135353	123382



По качеству своему урожай главнѣйшихъ масличныхъ растений въ нѣкоторыхъ уѣздахъ былъ хуже, чѣмъ въ 1904 году, а въ другихъ лучше, какъ это усматривается изъ слѣдующихъ данныхъ:

У ѣ з д ы.	У Р О Ж А Й С А М Ъ.					
	Л ь н у.		Конопля.		Подсолнуха.	
	1905	1904	1905	1904	1905	1904
Вѣрненскій . . . . .	11,3	18,9	34,3	20,2	27,5	39,3
Копальскій . . . . .	8,9	10,5	8,5	6,9	22,6	40,0
Лепсинскій . . . . .	10,2	8,9	8,2	7,7	22,9	21,7
Джаркентскій . . . . .	7,3	11,9	8,1	50,2	61,3	19,5
Пржевальскій . . . . .	10,4	9,8	5,4	22,4	32,9	40,9
Пишпекскій . . . . .	17,8	13,3	7,4	17,1	35,2	40,9
По области . . . . .	13,3	12,2	7,2	12,9	24,9	30,9

Горчица дала по 73,3 пуда въ среднемъ съ десятины или самъ 26,6.

По отзывамъ хозяевъ на урожай масличныхъ растений дурно повліяли холода весною, во время проростанія сѣмянъ и дожди въ іюль мѣсяцѣ.

#### Скотоводство.

Продолжительность зимы 190<sup>4</sup>/<sub>5</sub> года и весенніе холода, а въ особенности выпавшій, мѣстами въ концѣ марта, а мѣстами въ первыхъ числахъ апрѣля, снѣгъ, послѣ котораго наступила гололедица, гибельно отозвались на кочевомъ скотоводствѣ. Запасовъ сѣна и люцерны, сдѣланныхъ въ 1904 году, у киргизъ вообще было мало, и ихъ не хватило даже на зиму, почему скотъ къ веснѣ отошаль, а когда гололедица и совершенно лишила его подножнаго корма, то онъ началъ валиться отъ джута, т. е. холода и голода. Больше всего пострадали скотовладѣльцы Вѣрненскаго уѣзда, гдѣ, послѣ выпавшаго 27 марта снѣга, морозы продержали три дня. Въ Лепсинскомъ, Джаркентскомъ и Пишпекскомъ уѣздахъ падежъ скота былъ меньше, но и здѣсь многіе хозяева понесли большіе убытки. Благополучно прошла весна отчетнаго года для киргизъ Копальскаго и Пржевальскаго уѣздовъ. Первые нашли достаточный запасъ подножнаго корма для своихъ стадъ въ прибалхашскихъ песчаныхъ степяхъ, а вторые на южныхъ склонахъ горъ.

Всего отъ джута пало:

У ѣ з д ы.	Лошадей.	Рогатаго скота.	Верблюдовъ	Овецъ и козь.	ВСЕГО.
Вѣрненскій . . . . .	12321	6566	1389	110775	131050
Лепсинскій . . . . .	1965	294	180	11084	13523
Джаркентскій . . . . .	944	882	9	8472	10307
Пишпекскій . . . . .	1398	1330	122	10315	13165
В с е г о . . . . .	16628	9071	1700	140646	168045



Отъ эпизоотій и заразныхъ болѣзней убыль скота у кочевниковъ, какъ и въ предыдущемъ году, была сравнительно очень незначительна, хотя къ концу 1905 года, какъ будетъ указано ниже, въ предѣлы области снова проникла изъ Туркестана чума на рогатомъ скотѣ.

Всего пало и убито больныхъ и заподозрѣнныхъ, по всей области, 29 штукъ рогатаго скота.

**По естественная убыль**, т. е падежъ скота отъ различныхъ случайныхъ и невыясненныхъ, неизмѣющихся, однако, эпизоотическаго характера, причинъ была значительно больше, чѣмъ въ 1904 году, а именно на 15,179 головъ. Всего пало 102,994 головы, которыя по уѣздамъ распредѣляются слѣдующимъ образомъ:

У ѣ з д ы.	Лошадей.	Рогатаго скота.	Верблюдовъ.	Овецъ и козъ.	ВСЕГО.
Вѣрненскій . . .	2214	879	242	20112	23447
Копальскій . . .	1091	684	228	11907	13910
Лепсинскій . . .	1454	621	40	5683	7798
Джаркентскій . . .	2038	711	48	19287	22084
Пржевальскій . . .	768	631	193	13934	15526
Пишпекскій . . .	1280	895	160	17893	20228
Всего . . .	8845	4421	911	88816	102994

Дикими животными въ теченіе года зарѣзано:

У ѣ з д ы.	Лошадей.	Рогатаго скота.	Верблюдовъ.	Овецъ и козъ.	ВСЕГО.
Вѣрненскій . . .	713	279	"	6915	7907
Копальскій . . .	290	127	2	2703	3122
Лепсинскій . . .	380	173	"	2563	3116
Джаркентскій . . .	1115	337	"	5841	7293
Пржевальскій . . .	1667	675	"	13235	15577
Пишпекскій . . .	728	270	"	6061	7059
Всего . . .	4893	1861	2	37318	44074

Общій уронъ, понесенный въ теченіе года кочевымъ скотоводствомъ, равнялся 315,142 головамъ разнаго скота, что на 6,227,811 гол., состоявшихъ къ 1-му Января 1905 г. составило 5,6<sup>0</sup>/<sub>0</sub>

Несмотря на столь неблагоприятныя условія для кочевого скотоводства въ 1905 году, кочевники въ виду значительнаго прироста въ скотѣ, полученнаго ими въ теченіе предыдущаго года, не только не сократили обыкновеннаго расхода его, но даже увеличили.

Въ 1905 году кочевниками продано:

У ѣ з д ы.	Лошадей.	Рогатаго скота.	Верблюдовъ.	Овецъ и козъ.	ВСЕГО.
Вѣрненскій . . .	4847	5691	374	103772	114684
Копальскій . . .	3450	5826	173	61418	70867



Лепсинскій . . .	5410	2999	221	71315	79945
Джаркентскій . . .	6856	6120	59	99443	112478
Пржевальскій . . .	6101	7330	117	107603	121151
Пишпекскій . . .	9684	9888	431	111333	131336
Всего . . .	36348	37854	1375	554884	630461

больше, чѣмъ въ 1904 году на 135,293 головы.

Убито въ теченіе года для собственнаго продовольствія;

У ѳ з д ы.	Лошадей.	Рогатаго скота.	Верблюдовъ.	Овецъ и козъ	ВСЕГО.
Вѣрненскій . . .	7492	6350	—	60252	74095
Копальскій . . .	6400	6902	8	34106	47416
Лепсинскій . . .	6900	4582	—	88070	99552
Джаркентскій . . .	9745	5324	10	75301	90380
Пржевальскій . . .	6530	8747	—	82498	97775
Пишпекскій . . .	6804	4802	48	66694	78348
Всего . . .	43872	36707	66	406921	487566

больше, чѣмъ въ предыдущемъ году на 41,376 головъ.

За всѣми этими расходами къ 1-му Января 1906 года у кочевого населенія насчитывалось:

У ѳ з д ы.	Лошадей.	Рогатаго скота.	Верблюдовъ	Овецъ и козъ.	ВСЕГО.
Вѣрненскій . . .	95219	62150	12655	647016	817040
Копальскій . . .	108629	58938	16425	687923	871915
Лепсинскій . . .	87845	43191	13168	425392	569596
Джаркентскій . . .	107860	73293	2425	908781	1092359
Пржевальскій . . .	154669	106055	23447	1163668	1447839
Пишпекскій . . .	111802	100688	13436	706661	932587
Всего . . .	666024	444315	81556	4539441	5731336

По сравненію съ таковыми же данными на 1-ое Января 1905 года:

лошадей . . . . . меньше на 22,210 головъ  
 рогатаго скота . . . . . больше « 10,674 «  
 верблюдовъ . . . . . « « 4,105 «  
 овецъ и козъ . . . . . меньше « 488,044 «

а въ общемъ меньше « 496,475 «

Для скотоводства у осѣдлаго населенія 1905 годъ прошелъ вполне благополучно. Большая часть скота и у осѣдлаго населенія почти



весь годъ находится на подножномъ корму, какъ и кочевой скотъ, или выражаясь по мѣстному «въ отгонѣ», т. е. передается для пастбы киргизамъ, на предоставленныхъ въ ихъ пользованье земляхъ, но къ зимѣ всѣ «отгонные» табуны и стада пригоняются обыкновенно поближе къ селеніямъ и запасамъ корма, сдѣланнымъ въ теченіе лѣта. По этому скотовладѣльцы изъ осѣдлаго населенія гарантированы отъ «джута», а если и случается, что ихъ скотъ постигаетъ одинаковая съ киргизскимъ участь, то вина въ этомъ самихъ хозяевъ, которые, полагаясь на увѣренія пастуховъ, оставляютъ на ихъ попеченіи свой скотъ круглый годъ.

Въ виду болѣе тщательныхъ ухода и надзора, у осѣдлаго населенія меньше бываютъ, обыкновенно, естественная убыль въ скотѣ и потери, причиняемая дикими животными, но потери отъ эпизоотическихъ и другихъ болѣзней больше. Происходитъ это не отъ того, чтобы скотъ, принадлежащій осѣдлому населенію, легче подвергался заболѣваніямъ, чѣмъ степной, а потому, что случаи заболѣванія скота въ селеніяхъ легко поддаются регистраціи, такъ какъ каждый хозяинъ считаетъ своимъ долгомъ о каждомъ случаѣ заболѣванія немедленно сообщать ветеринарному надзору. Въ степи же многіе случаи заболѣванія скота, въ особенности если болѣзнь не принимаетъ широкихъ размѣровъ, остаются неизвѣстными, такъ какъ кочевникъ не убѣдился еще въ пользѣ ветеринаріи. До сихъ поръ почти всѣ случаи заболѣванія скота въ степи, въ киргизскихъ стоянкахъ, обнаруживались случайно или административными властями или чинами ветеринарно-полицейскаго надзора при ихъ разъѣздахъ, и только послѣ того, какъ болѣзнь обнаружена, регистрація павшаго скота начинаетъ вестись правильно. Само же кочевое населеніе къ спорадическимъ случаямъ заболѣванія скота относится совершенно равнодушно. Если хозяинъ убѣдился, что заболѣвшему животному собственными средствами помочь не можетъ, то преспокойно рѣжетъ его и употребляетъ въ пищу.

Въ теченіе 1905 года у осѣдлаго населенія пало отъ эпизоотій и убито больныхъ и подозрительныхъ: лошадей 52 гол., рогатаго скота 209 гол. и овецъ 360 гол.

Отъ различныхъ невыясненныхъ причинъ пало:

У ѣ з д ы	Лошадей.	Рогатаго скота.	Овецъ и козь.	Свиней	Другихъ животн.	ВСЕГО
Вѣрненскій . . .	124	175	584	88	11	982
Копальскій . . .	204	170	422	63	—	859
Лепсинскій . . .	76	168	416	246	—	906
Джаркентскій . . .	70	134	754	—	17	970
Пржевальскій . . .	116	146	252	235	—	749
Пишпекскій . . .	50	173	131	103	—	457
В с е г о . . .	640	966	2559	735	28	4928



Зарѣзано дикими животными въ отгонныхъ табунахъ:

У ѣ з д ы.	Лошадей.	Рогатаго скота.	Овецъ и козъ.	Свиней.	Другихъ животн.	ВСЕГО.
Вѣрненскій . . . . .	18	23	131	—	—	172
Копальскій . . . . .	3	5	39	—	—	47
Лепсинскій . . . . .	—	—	149	—	—	149
Джаркентскій . . . . .	32	47	270	—	29	378
Пржевальскій . . . . .	14	8	67	18	—	107
Пишпекскій . . . . .	—	1	10	—	—	11
В с е г о . . . . .	67	84	666	18	29	864

Въ теченіе года продано скота:

У ѣ з д ы.	Лошадей.	Рогатаго скота.	Овецъ и козъ.	Свиней.	Другихъ животн.	ВСЕГО.
Вѣрненскій . . . . .	1799	1708	2994	1568	45	8114
Копальскій . . . . .	516	829	944	239	—	2528
Лепсинскій . . . . .	1723	5076	5683	475	—	12957
Джаркентскій . . . . .	628	944	7579	47	61	9259
Пржевальскій . . . . .	1961	6480	4478	560	—	13479
Пишпекскій . . . . .	1523	3340	4574	691	—	10128
В с е г о . . . . .	8150	18377	26252	3580	106	56465

Убито для собственнаго продовольствія:

У ѣ з д ы.	Лошадей.	Рогатаго скота.	Овецъ и козъ.	Свиней.	Другихъ животн.	ВСЕГО.
Вѣрненскій . . . . .	103	1458	2531	646	—	4738
Копальскій . . . . .	117	716	1023	1216	—	3072
Лепсинскій . . . . .	135	2775	7270	2505	—	12685
Джаркентскій . . . . .	211	586	4087	62	—	4946
Пржевальскій . . . . .	96	905	4074	1590	—	6665
Пишпекскій . . . . .	—	4138	551	1099	—	5788
В с е г о . . . . .	662	10578	19536	7118	—	37894

Несмотря на столь значительный расходъ скота, къ 1-му января 1906 года у осѣдлаго населенія было скота больше, чѣмъ къ 1-му января 1905 года на 9924 головы, а именно:



У ѳ з д ы.	Лошадей.	Рогатаго скота.	Овецъ и козъ.	Свиней.	Другихъ животн.	ВСЕГО.
Вѣрненскій . . . . .	32852	29785	33434	4924	10506	111501
Копальскій . . . . .	11801	14343	8616	3725	10	38495
Лепсинскій . . . . .	15219	24867	32356	7267	23	79732
Джаркентскій . . . . .	11453	15231	73967	254	2503	103413
Пржевальскій . . . . .	14205	16926	24270	2339	40	57780
Пишпекскій . . . . .	13770	25046	8195	3576	90	50677
В с е г о . . . . .	99305	126198	180833	22085	13172	441598

Процентное распредѣленіе наличнаго къ 1-му января 1906 года скота у осѣдлаго населенія по отдѣльнымъ народностямъ слѣдующее:

У к о г о	Лошадей.	Рогатаго скота.	Овецъ и козъ.	Свиней.	Другихъ животн.	ВСЕГО.
У казаковъ . . . . .	31,4 <sup>0</sup> / <sub>0</sub>	20,4 <sup>0</sup> / <sub>0</sub>	13,4 <sup>0</sup> / <sub>0</sub>	13,3	—	21,3
« крестьянъ . . . . .	32,2	44,4	33,3	79,5	—	37,8
« таранчей . . . . .	16,9	17,1	44,2	—	96,9	29,9
« дунганъ . . . . .	3,4	1,9	1,3	—	2,3	1,9
« горожанъ и жителей слободокъ . . . . .	16,1	16,2	7,8	7,2	0,8	9,1

Данныя эти указываютъ, что изъ общей наличности скота у осѣдлаго населенія области, больше всего приходится на хозяйство русскихъ крестьянъ, которые разводятъ лошадей, рогатый скотъ, овецъ и свиней, затѣмъ слѣдуютъ хозяйства таранчей, въ которыхъ предпочтеніе отдается овцамъ и мулламъ, лошади же и рогатый скотъ разводятся въ болѣе ограниченномъ количествѣ и въ предѣлахъ дѣйствительной потребности. Хозяйствамъ казаковъ принадлежитъ третье мѣсто по количеству имѣющагося въ нихъ скота, а дунганамъ послѣднее, но какъ у первыхъ, такъ и вторыхъ больше обращается вниманія на коневодство.

При неблагоприятныхъ климатическихъ условіяхъ зимы и весны, препятствующихъ скоту пользоваться подножнымъ кормомъ благополучіе мѣстнаго скота все цѣло зависитъ отъ того количества запасовъ сѣна, люцерны и соломы, которымъ располагаетъ населеніе. Къ сожалѣнію, запасы эти, въ особенности у кочевого населенія, никогда не бываютъ достаточными.

Въ 1905 году ростъ травъ какъ въ долинахъ, такъ и въ горахъ былъ отличный. Уборкѣ сѣна и люцерны нѣсколько мѣшали въ началѣ дожди, но особеннаго вреда не причинили. Между тѣмъ, запасы корма на зиму увеличины были противъ предыдущаго года всего на 14,175,077 пудовъ.

Всего снято:

люцерны . . . . .	23,153,689 пудовъ
кунаку и джугары . . . . .	494,270 «
сѣна . . . . .	53,268,968 «
	<hr/>
	76,916,927 «



Такъ какъ люцерна идетъ преимущественно въ кормъ лошадямъ, то обеспеченность скота кормомъ опредѣляется слѣдующими цифрами:

На одну лошадь люцерны приходится: (пудовъ)

У ѣ з д ы.	У осѣдлаго. У кочевого. на с е л е н і я .	
	Вѣрненскій . . . . .	139,9
Копальскій . . . . .	44,6	18,2
Лепсинскій . . . . .	2,8	22,6
Джаркентскій . . . . .	341,6	1,1
Пржевальскій . . . . .	1,2	0,2
Пишпекскій . . . . .	56,4	50,1

Остального корма на одну голову скота вообще: (пудовъ)

У ѣ з д ы.	У осѣдлаго. У кочевого. на с е л е н і я .	
	Вѣрненскій . . . . .	31,3
Копальскій . . . . .	73,6	6,3
Лепсинскій . . . . .	59,9	16,8
Джаркентскій . . . . .	5,1	1,7
Пржевальскій . . . . .	74,5	3,1
Пишпекскій . . . . .	14,8	11,5

Если принять во вниманіе, что осѣдлое населеніе, кромѣ запасовъ сѣна и люцерны, тщательно сохраняетъ до весны и запасы соломы, которая у кочевого населенія оставляется безъ всякаго присмотра на поляхъ и стравляется свободно пасущимся скотомъ уже съ осени, то на основаніи приводимыхъ выше данныхъ слѣдуетъ прійти къ заключенію, что скотъ осѣдлаго населенія вполне обеспеченъ на зиму кормомъ. У кочевого же населенія запасовъ корма недостаточно и если бы повторилась весна 1905 года, то падежъ скота отъ джута не избѣженъ.

Слѣдуетъ, однако, замѣтить, что киргизы, послѣ каждаго „джута“ принимаютъ мѣры къ увеличенію запасовъ корма на зиму. Въ 1905 году кромѣ увеличенія запасовъ сѣна ими увеличины и площади посѣвовъ люцерны. Вновь занято подъ поля люцерны 8722 десятины, изъ коихъ 5660 десятинь приходятся на хозяйства киргизъ.

**Мѣры къ улучшенію мѣстныхъ породъ скота.**

Въ виду настоятельной необходимости улучшенія мѣстныхъ породъ скота, въ 1902 году по ходатайству Военнаго Губернатора въ гор. Вѣрный прислано было съ государственныхъ заводовъ десять производителей англо-арабской расы, собственно для улучшенія казачьяго коневодства. Производители эти розданы были по станицамъ для конноплодныхъ табуновъ, но уже вскорѣ, по просьбѣ обществъ, косячный способъ случки замѣненъ былъ ручнымъ способомъ и установилось станичное подворное коневодство.

Одинъ изъ жеребцовъ по дорогѣ въ свою станицу палъ, но въ декабрѣ 1902 поступили изъ Государственнаго Коннозаводства еще два жеребца, такъ что къ 1905 году въ Семирѣченскомъ казачьемъ войскѣ имѣлось 11 жеребцовъ-производителей.



Производители эти обратили на себя вниманіе крестьянскихъ и киргизскихъ обществъ, которыя съ своей стороны возбудили ходатайства о предоставленіи и имъ возможности улучшить свое скотоводство вообще. Идя на встрѣчу этимъ просьбамъ, Военный Губернаторъ возбудилъ ходатайство предъ Его Императорскимъ Высочествомъ Великимъ княземъ Дмитріемъ Константиновичемъ, Главноуправляющимъ государственнымъ коннозаводствомъ,—объ учрежденіи въ области временнаго отдѣленія государственнаго коннозаводства съ составомъ производителей англо-арабской расы и среднихъ тяжеловозовъ или густой рысистой лошади. Для улучшенія породъ рогатаго скота возбуждено соотвѣтствующее ходатайство предъ б. Министерствомъ земледѣлія и Государственныхъ Имуществъ о снабженіи области племенными быками швицкой и симментальской породъ.

Независимо сего признано полезнымъ производить закупку племеннаго скота и въ болѣе ближайшихъ мѣстностяхъ, какъ напр., въ нѣмецкихъ колоніяхъ Аулізатинскаго уѣзда Сыръ-Дарьинской области, а также у мѣстныхъ скотоводовъ-хозяевъ, которые на свой счетъ приобрѣли уже племенной скотъ для улучшенія своего скотоводства. Въ этихъ цѣляхъ, съ разрѣшенія Туркестанскаго Генераль-Губернатора въ земскую смѣту 1904—1906 годовъ внесень особый кредитъ, по три тысячи рублей ежегодно, на осуществленіе мѣръ къ развитію мѣстнаго скотоводства.

Содержаніе же производителей и уходъ за ними рѣшено возложить на волостныя и сельскія общества по добровольному ихъ соглашенію. По объявленіи о семъ населенію условія эти немедленно приняты обществами, пожелавшими имѣть племенной скотъ, а шесть киргизскихъ волостей Пишпекскаго уѣзда, обратились къ областной администраціи съ просьбою выписать для нихъ племенныхъ жеребцовъ и быковъ, наиболѣе подходящихъ къ климату и условіямъ степного хозяйства, за ихъ счетъ и постановили приговоры о сборѣ необходимыхъ на это суммъ.

Министерство Земледѣлія и Государственныхъ Имуществъ, относясь вполнѣ сочувственно къ возбужденному мѣстной администраціей ходатайству о снабженіи области племеннымъ рогатымъ скотомъ, поручило разработку сего вопроса подчиненнымъ ему органамъ, оставивъ, впрочемъ, окончательное его рѣшеніе до будущаго времени, въ виду значительныхъ сокращеній кредитовъ на улучшеніе животноводства, по случаю военныхъ событій.

Послѣднее обстоятельство послужило также причиною къ отказу со стороны Его Императорскаго Высочества Главноуправляющимъ Государственнымъ коннозаводствомъ въ открытіи въ Семирѣченской области особаго коннаго учрежденія, но, желая прійти на помощь нуждамъ мѣстнаго коневодства, Его Высочество изволилъ приказать уступить въ Семирѣченскую область восемнадцать жеребцовъ—производителей изъ казенныхъ конюшенъ въ Екатеринославской, Каменецъ-Подольской, Таврической, Черниговской и Кіевской губерній.

Изъ этихъ жеребцовъ одинъ по пути къ г. Оренбургу палъ, а остальные 17 благополучно прибыли раннею весною 1905 г. въ предѣлы области. Пять изъ нихъ оставлены въ гор. Вѣрномъ для образованія случной конюшни, а остальные двѣнадцать розданы населенію съ такимъ расчетомъ, чтобы они могли обслуживать раіоны, въ коихъ къ улучшенію мѣстнаго коневодства проявляется наибольшій интересъ.

Шесть производителей оставлены въ Пишпекскомъ уѣздѣ; одинъ для общества крестьянъ сел. Бѣловодскаго, а пять для киргизскихъ



обществъ, но одинъ изъ послѣднихъ, назначенный въ Чуйскую волость въ маѣ мѣсяцѣ палъ.

Два жеребца назначены въ Пржевальскій уѣздъ: одинъ обществу крестьянъ сел. Сазановки, а другой въ Онъ-арчинскую киргизскую волость.

Изъ остальныхъ жеребцовъ одинъ переданъ въ сел. Гавриловское Копальскаго уѣзда, а затѣмъ изъ оставленныхъ первоначально для Вѣрненской случной конюшни 2 отосланы въ Аитовскую киргизскую и Джаркентско таранчинскую волость Джаркентскаго уѣзда.

Одновременно съ жеребцами приведены были два быка и шесть бычковъ изъ нѣмецкихъ колоній Ауліэатинскаго уѣзда, часть коихъ роздана въ русскія селенія (Бѣловодское, Казанско-Богородское, ст. Софійская, сел. Зайцевское), а остальные оставлены временно въ гор. Вѣрномъ на случной конюшнѣ.

Кромѣ того въ цѣляхъ улучшенія мѣстнаго свиноводства въ крестьянскія селенія Казанско-Богородское и Михайловское, Вѣрненскаго уѣзда, переданы боровки іокширской породы, пріобрѣтенные отъ мѣстнаго хозяина Войсковаго старшины П. В. Бычкова.

Стоимость провода жеребцовъ производителей изъ Россіи обошлась въ 6003 р. 75 коп., включая сюда и расходы по покупкѣ бычковъ въ Ауліэта. Боровки іокширской породы пріобрѣтались по 15 р. штука.

Осенью 1905 года большая часть розданнаго населенію племеннаго скота осмотрѣна была на мѣстѣ областнымъ Ветеринарнымъ Инспекторомъ, изъ отчета котораго видно, что всѣ общественные станичные жеребцы найдены имъ въ хорошихъ тѣлахъ, но въ нѣкоторыхъ станицахъ недостаточно тщательный за ними уходъ, равно какъ и за полученными отъ случекъ съ племенными производителями жеребятами, на что обращено вниманіе лицъ, наблюдающихъ за содержаніемъ производителей и хозяевъ, воспользовавшихся ими.

Въ періодъ времени съ 1902 по 1904 года станичными жеребцами покрыто 588 матокъ, которые принесли 146 жеребятъ, что составляетъ 24,8% выжеребки.

Въ довольно удовлетворительномъ состояніи найдены жеребцы-производители, переданные въ сел. Гавриловское, Михайловское, Сазановское, Бѣловодское, въ Джаркентско-таранчинскую волость и въ киргизскія волости-Аитовскую Джаркентскаго уѣзда и Сукулукскую Пишпекскаго, но и здѣсь уходъ за ними признанъ недостаточнымъ. Жеребецъ же Стрѣлецкаго завода „Гракхъ“ переданный въ Онъ-арчинскую волость Пржевальскаго уѣзда и находившійся на урочищѣ Сарабулакъ, въ 7 верстахъ отъ укр. Нарынскаго найденъ въ крайне истощенномъ видѣ и опаршивѣвшимъ. Въ Августѣ „Гракхъ“ началъ страдать періодическими коликами и 6 декабря палъ. Весною онъ покрылъ всего 6 киргизскихъ матокъ.

По заключенію областного Ветеринарнаго Инспектора „для благороднаго англо-араба очевидно чрезчуръ рѣзокъ переходъ отъ культурной обстановки къ первобытному режиму киргиза-номада. По этому для достиженія намѣченныхъ результатовъ улучшенія мѣстной киргизской лошади, было бы болѣе соотвѣтственнымъ содержать назначаемыхъ въ киргизскія волости производителей благородной крови при условіяхъ переходныхъ къ дикой жизни, въ какихъ, напр., живетъ жеребецъ Аитовской волости „Аманатъ“ который зимою находится у Начальника Нарынкольско-Чарынскаго участка и содержится



наравнѣ съ его лошадьми въ сараѣ, пользуясь довольно хорошимъ уходомъ. Лѣтомъ жеребецъ переводился на урочищѣ Каркару, гдѣ производилась полуручная случка съ киргизскими матками. На Каркарѣ-конюшня бревенчатая.

Въ случной періодъ 1905 года жеребцы Вѣрненской случной конюшни покрыли 123 матки.

Не въ лучшихъ условіяхъ, чѣмъ Онъ-арчинскій „Гракъ“, найдены Ветеринарнымъ Инспекторомъ бугаи и боровки, розданные крестьянамъ сел. Казанско-Богородскаго и Михайловскаго Вѣрненскаго уѣзда и въ ст. Софійскую. Содержаніе ихъ ничѣмъ не отличается отъ принятаго въ нашихъ селеніяхъ содержанія простыхъ животныхъ, поэтому неудивительно, что въ ростѣ ихъ не было замѣтно, чтобы они пользовались усиленнымъ питаніемъ, которое имъ необходимо по ихъ возрасту.

По отзывамъ компетентныхъ лицъ, хорошихъ результатовъ въ улучшеніи мѣстнаго скотоводства возможно ожидать отъ разведенія породы самой въ себѣ, но для сего необходимо образованіе особыхъ разсадниковъ, подобно устроеннымъ уже Государственнымъ Коннозаводствомъ въ гор. Оренбургѣ и Кустанаѣ.

### Второстепенныя отрасли сельскаго хозяйства.

Благопріятнѣйшія климатическія и почвенныя условія, при искусственномъ орошеніи, давали бы возможность садоводству играть въ области очень видную роль и имѣть громадное промышленное значеніе. Разница въ окраскѣ, во времени созрѣванія и въ качествѣ плодовъ, получаемыхъ въ садахъ долинныхъ и горныхъ, указываетъ на полную возможность выращивать во многихъ мѣстностяхъ Семирѣчья не только плоды, свойственные средней полосѣ Европейской Россіи, но и сѣверной, и въ тоже время здѣсь возможна культура самыхъ цѣнныхъ южныхъ сортовъ.

Садоводство

Между тѣмъ садоводство до сихъ поръ занимаетъ въ области положеніе второстепенной отрасли сельскаго хозяйства и пользуется надлежащимъ вниманіемъ со стороны немногихъ хозяевъ. Садовъ много, но всѣ они расположены въ предѣлахъ городовъ и селеній и если не представляютъ изъ себя любительскаго садика, то крайне запущены и не видятъ за собою никакого ухода. Преобладающею породою во всѣхъ садахъ является яблоня, а изъ всѣхъ сортовъ послѣдней „апортъ“.

Причиною сему служатъ два обстоятельства. Первое то, что по дѣйствующимъ въ области законоположеніямъ, пріобрѣтеніе земли въ частную собственность, внѣ черты городовъ, не допускается: на арендованной же отъ киргизскихъ обществъ землѣ, хотя бы и на 30 лѣтъ, разведеніе промышленнаго сада немыслимо, такъ какъ расходы по разведенію его даже при быстротѣ роста плодовыхъ деревьевъ въ Семирѣчьи и ранняго вступленія ихъ въ періодъ плодоношенія, не всегда могутъ окупиться. Въ селеніяхъ крестьянъ и осѣдлыхъ туземцевъ, земли занятыя пашнями, подлежатъ передѣлу, почему на нихъ разведеніе садовъ совершенно невозможно. Только на казачьихъ земляхъ въ области возможно правильное садоводство, если общество изъявитъ согласіе постановить приговоръ объ отводѣ земли со спеціальною для сего цѣлью, тогда земля эта, по дѣйствующему закону о землепользованіи въ казачьихъ войскахъ, хотя и продолжаетъ счи-



таться собственностью войска, но остается въ потомственномъ пользованьи лица, коему она отведена, пока существуютъ насажденія. Въ виду сего, только на надѣлахъ старѣйшихъ станицъ Семирѣченскаго казачьяго войска—Б.-Алматинской, Мало-Алматинской, Софійской—возможно встрѣтить сады въ нѣсколько десятинъ, которые могутъ заслуживать названіе промышленныхъ и дѣйствительно ежегодно даютъ хорошій доходъ своимъ владѣльцамъ. Въ крестьянскихъ селеніяхъ размѣры садовъ ограничиваются размѣромъ отведеннаго подъ усадьбу мѣста и весь урожай сада идетъ на удовлетвореніе потребности въ фруктахъ самого хозяина.

Кромѣ казачьихъ земель значительные, по размѣрамъ занимаемой площади, сады встрѣчаются еще въ гор. Вѣрномъ и нѣкоторыхъ уѣздныхъ городахъ области, гдѣ въ прежніе годы пріобрѣтеніе большихъ участковъ городской земли въ собственность по дешевой цѣнѣ и даже на льготныхъ условіяхъ не представляло затрудненій.

Предпочтеніе же оказываемое мѣстными садоводами яблонѣ передъ другими породами плодовыхъ деревьевъ объясняется тѣмъ, что при современномъ состояннн въ области путей сообщенія, только одно яблоко можетъ вынести дальнюю перевозку и такъ какъ изъ всѣхъ разводимыхъ въ мѣстныхъ садахъ сортовъ яблокъ особеннымъ спросомъ пользуется „вѣрненскій апортъ“, то естественно, что во всѣхъ садахъ ему отводятъ первое мѣсто.

Несмотря, однако, на такое состояніе садоводства въ области, площадь, занимаемая садами, ежегодно увеличивается. Какъ въ гор. Вѣрномъ, такъ и въ уѣздныхъ городахъ и даже въ селеніяхъ каждый домохозяинъ считаетъ необходимымъ, пріобрѣтя свободное отъ древесныхъ насажденій усадебное мѣсто, немедленно засадить его садомъ и всѣ почти осѣдлые пункты области имѣютъ поэтому видъ оазисовъ, среди окружающихъ ихъ полей и степей.

На земляхъ, находящихся въ пользованьи кочевниковъ, площадь, занимаемая древесными насажденіями точно также съ каждымъ годомъ увеличивается, что объясняется желаніемъ ихъ укрѣпить землю за собою, въ виду ст. 125 Степного Положенія 25 Марта 1891 года, установившей, что и земли занятыя насажденіями переходятъ по наслѣдству доколѣ существуютъ насажденія». Въ киргизскихъ садахъ разводятся преимущественно таль, карагачъ и тополь; фруктовые деревья встрѣчаются рѣдко, но и на нихъ никогда не бываетъ зрѣлыхъ плодовъ, такъ какъ весь урожай срывается еще въ зеленомъ видѣ.

Общая площадь, занимаемая садами въ области увеличилась въ 1905 году на 463 десятины.

Урожай плодовъ былъ посредственный. Холодная съ заморозками весна вредно повліяла на развитіе завязей; въ окрестностяхъ же города Пржевальска сады пострадали отъ выпадавшего нѣсколько разъ во время цвѣтенія мелкаго града. Во многихъ частяхъ области сады подвергались, кромѣ того, нападенію различныхъ вредныхъ насѣкомыхъ, съ которыми правильной борьбы не ведется. Даже въ Вѣрномъ, центрѣ Семирѣченскаго садоводства, яблочная моль, плодоярка и разныя грибныя болѣзни въ садахъ явленіе обыкновенное. Нѣкоторые садовладѣльцы начинаютъ, впрочемъ, прибѣгать къ опрыскиванію своихъ садовъ разными уничтожающими вредныхъ насѣкомыхъ жидкостями, но попытки отдѣльныхъ лицъ не могутъ уничтожить то зло, борьба съ которымъ должна быть общая.



Состояніе садоводства въ области въ 1905 году въ сравненіи съ предыдущимъ годомъ иллюстрируется слѣдующими данными:

Названіе уѣзда.	Число плодовыхъ садовъ.		Площадь занятая садами въ дес.		Сумма вырученная отъ продажи плодовъ въ рубляхъ.	
	1904 г.	1905 г.	1904 г.	1905 г.	1904 г.	1905 г.
Вѣрненскій . . . . .	2509	2659	2509	2626	15778	25705
Копальскій . . . . .	96	108	33	34	500	472
Лепсинскій . . . . .	45	45	39	39	460	547
Джаркентскій . . . . .	614	624	740	743	6250	8100
Пржевальскій . . . . .	140	324	132	266	4372	402
Пишпекскій . . . . .	472	669	468	676	5680	4065
Итого . . . . .	3876	4429	3921	4384	33040	39291

Цѣны на фрукты, по обыкновенію стояли низкія. Съ выгодою сбывался только «апортъ»—по 3 руб. за сотню оптомъ осенью и до 20 руб. за сотню въ розничной продажѣ въ зимніе мѣсяцы.

Разведеніемъ виноградниковъ занимаются въ Джаркентскомъ, Пишпекскомъ, Вѣрненскомъ и въ ст. Сарканской, Копальскаго уѣзда. Въ Джаркентскомъ уѣздѣ культура винограда особенно развита и находится въ рукахъ таранчей, выходцевъ изъ Кульджи. Разводятъ преимущественно кульджинскіе сорта. Въ Пишпекскомъ уѣздѣ виноградарство находится въ зародышѣ, но опыты поселившихся въ селеніи Георгіевскомъ переселенцевъ изъ Бессарабской области, указываютъ, что, съ подборомъ сортовъ, въ Чуйской долинѣ эта отрасль садоводства приметъ широкіе размѣры. Въ Вѣрненскомъ уѣздѣ виноградъ растеть и плодоносить хорошо, но плоды невысокаго качества, такъ какъ разводятся сорта, требующіе большаго количества тепла, поэтому нѣкоторые садоводы занялись подборомъ новыхъ сортовъ и рассчитываютъ на хорошіе результаты.

**Винограводство.**

Въ станицѣ Сарканской въ 1905 г. виноградъ не уродился и большинство лозъ погибло отъ неправильной укупорки ихъ на зиму.

Въ остальныхъ уѣздахъ сборъ винограда въ отчетномъ году былъ лучше, чѣмъ въ предыдущемъ, но цѣны стояли тѣ же: въ Вѣрномъ—отъ 1 р. 60 к. до 4 р. за пудъ; въ Пишпекѣ—отъ 2 р.—2 р. 40 к., а въ Джаркентѣ отъ 40 к. до 1 р. 20 коп.

Всего собрано и продано:

У ѣ з д ы.	С о б р а н о п у д о в ѣ		П р о д а н о.		Н а с у м м у в ѣ р у б л я х ѣ.	
	1904	1905	1904	1905	1904	1905
Вѣрненскій . . . . .	472	1324	453	1253	890	1865
Джаркентскій . . . . .	2655	2980	2221	2364	1942	1624
Пишпекскій . . . . .	158	345	68	275	136	550
Всего . . . . .	3285	4649	2742	3872	2968	4039



Огородничество.

Подъ огороды и бахчи въ 1905 г. занято было:

Въ Вѣрненскомъ уѣздѣ . . . . .	734 дес.
— Копальскомъ — . . . . .	212 —
— Лепсинскомъ — . . . . .	239 —
— Джаркентскомъ— . . . . .	158 —
— Пржевальскомъ— . . . . .	305 —
— Пишпекскомъ — . . . . .	189 —
а всего . . . . .	1837 —

больше, чѣмъ въ 1904 году на 146 дес.

Значительно увеличены посѣвы овощей въ Вѣрненскомъ уѣздѣ, гдѣ, кромѣ хорошаго сбыта для нихъ на базарѣ въ Вѣрномъ, предъявленъ на нихъ значительный спросъ фабрикою сушеныхъ овощей и консервовъ И. Х. Шнитниковой, взявшей подрядъ на поставку своихъ произведеній въ войска.

Въ остальныхъ уѣздахъ овощи разводятся преимущественно для собственнаго потребленія и поступаютъ въ продажу въ незначительномъ количествѣ. Исключеніе составляютъ селенія, расположенныя въ сѣверной и южной частяхъ Лепсинскаго уѣзда (ст. Урджарская, Сарканская, сел. Ивановское и Захаровское), которыя сбываютъ арбузы и дыни въ гор. Чугучакъ.

Урожай овощей вообще былъ хорошій. Только въ Лепсинскомъ уѣздѣ огороды пострадали отъ холодовъ въ маѣ, а въ окрестностяхъ Пржевальска холодомъ и мелкимъ градомъ уничтожены огурцы и потребовался повторный посѣвъ.

Отъ продажи овощей выручено по всѣмъ уѣздамъ около 36,500 рублей.

Хлопководство и  
хмѣлеводство.

Культурою хлопка и хмѣля занимаются только около города Пишпека. Небольшую плантацію перваго имѣетъ наманганскій сартъ Акынбай Исанбаевъ, а такую же плантацію втораго—отставной чиновникъ И. Ф. Терентьевъ

Исанбаевымъ занято было подъ хлопокъ 1½ десятины, съ которыхъ снято 100 пудъ неочищеннаго волокна.

Неочищенный хлопокъ продается на мѣстѣ по 2 р. 50 к. за пудъ, но такъ какъ ко времени сбора не всегда бываютъ покупатели, то Исанбаевъ отправляетъ свой сборъ хлопка въ Чимкентъ на очистительный заводъ, гдѣ продаетъ его затѣмъ по 9 р. за пудъ, а иногда и дороже. Изъ 100 пудовъ неочищеннаго хлопка получается 33—35 пуд. очищеннаго.

Чистый доходъ отъ своей плантаціи Исанбаевъ опредѣляетъ въ 200 рублей.

Плантація хмѣля г. Терентьева занимаетъ двѣ десятины, на которыхъ посажено 6000 кустовъ. Урожай 1905 года опредѣлился въ 130 пудовъ пресованнаго хмѣля, который проданъ по 15 р. за пудъ, на сумму 1950 р.

Какъ плантація Исанбаева, такъ и плантація Терентьева имѣютъ для Чуйской долины важное значеніе опытныхъ полей, но не тотъ,



ни другой не находятъ себѣ подражателей и главнымъ образомъ въ виду того труда и инергіи, съ которыми сопряжена культура разводимыхъ ими растений, хотя трудъ этотъ и вознаграждается сторицею. Въ 1903 году крестьянинъ селенія Лебединскаго Попенковъ заарендовалъ у киргизъ Толкановской волости участокъ земли въ 100 слишкомъ десятинъ, какъ онъ заявлялъ, для разведенія хлопка въ широкихъ размѣрахъ, но къ осуществленію сего благого намѣренія пока не приступалъ, а роздалъ землю изъ половины урожая переселенцамъ подъ посѣвъ хлѣбовъ.

Табакководство, какъ специальная отрасль промышленнаго хозяйства, существуетъ только около гор. Вѣрнаго, гдѣ имѣютъ свои плантаціи для разведенія высшихъ сортовъ табаку табачные фабриканты купецъ Гавриловъ и мѣщане Романенковы.

Табакководство

Въ 1903 году около гор. Вѣрнаго, а 1904 г. въ сел. Георгіевскомъ Пишпекскаго уѣзда произведены были опыты посѣва высшихъ сортовъ табаку и другими частными лицами. Урожай получился хорошій, но хозяева оказались въ убыткѣ, такъ какъ вынуждены были, за неимѣніемъ другихъ мѣстъ сбыта, продать свой товаръ на мѣстныхъ фабрики по крайне низкимъ цѣнамъ. Вѣрненскія табачныя фабрики отказываются принимать сырой продуктъ, заявляя, что потребность ихъ въ немъ вполне удовлетворяется собственными плантаціями. Заявленію этому нѣсколько противорѣчитъ то обстоятельство, что издѣлья вѣрненскихъ табачныхъ фабрикъ завоевали себѣ прочный и постоянный сбытъ въ предѣлахъ области и нашли спросъ за предѣлами ея — въ Кульджинскій районъ, но въ то же время нельзя не отмѣтить и тѣхъ фактовъ, что всѣ попытки другихъ лицъ, располагающихъ даже значительными оборотными капиталами, какъ, напр., купцовъ Рафикова и Лутманова, конкурировать съ г.г. Гавриловымъ и Романенковыми, до сихъ поръ не имѣли успѣха и что послѣдніе сами не увеличиваютъ своихъ собственныхъ плантацій. Въ 1905 году подъ плантаціями этими находились тѣ же 38 десятинъ, какъ и въ предыдущемъ году. Весь собранный табакъ поступилъ на фабрики, съ которыхъ выпущенъ въ продажу въ переработанномъ видѣ.

Разведеніемъ низшихъ сортовъ табаку занимаются въ Копальскомъ, Вѣрненскомъ, Джаркентскомъ и Пишпекскомъ уѣздахъ, но въ незначительномъ размѣрѣ. Въ 1905 году по всей области подъ посѣвы низшихъ сортовъ табаку занято было только 22 десятины. Табакъ сбывался на мѣстныхъ базарахъ по 1<sup>р.</sup> 30 к. — 2 р. за пудъ.

Болѣе важное и промышленное значеніе, чѣмъ перечисленныя выше отрасли сельскаго хозяйства, имѣетъ въ области пчеловодство. Во многихъ хозяйствахъ оно составляетъ не только побочное занятіе, а единственный источникъ благосостоянія. Число лицъ, посвящающихъ себя пчеловодству, съ каждымъ годомъ увеличивается, несмотря на встрѣчаемыя неудачи и измѣненія, въ нѣкоторыхъ мѣстностяхъ области, къ худшему климатическихъ условій.

Пчеловодство.

Наиболѣе развито и поставлено на рациональныхъ началахъ пчеловодство въ Пишпекскомъ, Пржевальскомъ и частью въ Вѣрненскомъ и Лепсинскомъ уѣздахъ. Въ послѣднихъ двухъ уѣздахъ многіе пчеловоды придерживаются старинной системы веденія своего хозяйства, но и здѣсь наблюдается прогрессъ; колодки постепенно замѣняются рамочными, ульями, вводятся центрофуги, принимаются мѣры къ предупрежденію зараженія пасѣкъ „гнильцомъ“ и проч. Въ Джаркентскомъ уѣздѣ пчеловодство находится еще въ зародышѣ, хотя и тамъ имѣются вполне пригодныя для развитія его угодья.



Главнымъ препятствіемъ къ болѣе широкому развитію въ области пчеловодства служитъ то, что пригодныя для постановки пасѣкъ мѣстности находятся въ общинномъ безсрочномъ пользованіи кочевниковъ, полученіе приговора отъ которыхъ на аренду этихъ земель сопряжено съ большими расходами и другими препятствіями. Съ урегулированіемъ въ области землепользованья, а въ особенности, если открыта будетъ возможность къ организаціи небольшихъ фермерскихъ хозяйствъ, пчеловодство, равно какъ и другія спеціальныя отрасли сельскаго хозяйства, должны будутъ принять большіе размѣры.

Въ климатическомъ отношеніи отчетный годъ, подобно предыдущему, для пчеловодства былъ неблагопріятенъ.

Вслѣдствіе долго стоявшихъ холодовъ весною требовалась усиленная подкормка, между тѣмъ запасы меда были ограничены, почему многія семьи погибли. Особенно пострадали весною мелкіе пчеловоды въ Копальскомъ и Лепсинскомъ уѣздахъ. Въ Пржевальскомъ же многія пасѣки прекратили свое существованіе, вслѣдствіе сильно распространившейся на пчелахъ болѣзни „гнилецъ“. Болѣе благопріятно прошла весна 1905 года для пчеловодовъ Вѣрненскаго и Пишпекскаго уѣздовъ.

Всего по области число пасѣкъ уменьшилось на 221, какъ это видно изъ слѣдующей таблички:

У ѣ з д ы.	Число пасѣкъ.	
	1904 г.	1905 г.
Вѣрненскій . . . . .	259	338
Копальскій . . . . .	225	141
Лепсинскій . . . . .	665	495
Джаркентскій . . . . .	9	11
Пржевальскій . . . . .	346	294
Пишпекскій . . . . .	177	184
	1681	1483

Разница въ числѣ ульевъ, выставленныхъ весною въ 1905 и 1904 годахъ, была слѣдующая:

У ѣ з д ы.	1904 г.			1905 г.		
	Прост.	Рам.	ВСЕГО.	Прост.	Рам.	ВСЕГО.
Вѣрненскій . . . . .	13377	2616	15993	16520	3948	20468
Копальскій . . . . .	6815	388	7203	6208	563	6771
Лепсинскій . . . . .	21072	1030	22111	18535	1273	19808
Джаркентскій . . . . .	410	—	410	524	122	646
Пржевальскій . . . . .	—	17176	7176	194	11985	12179
Пишпекскій . . . . .	2175	5347	7522	2271	4390	6661
Всего . . . . .	43849	26566	70415	44252	92281	66533

Роеніе началось поздно и шло недружно. Рѣзскія перемѣны



погоды и часто перепадавшие дожди вліяли на вылетъ роевъ, а въ Копальскомъ и Джаркентскомъ уѣздахъ вѣтры до время роенія препятствовали облету матокъ, вслѣдствіе чего половина ихъ погибала.

Медо-сборъ былъ удовлетворительный только въ Вѣрненскомъ и Пишпекскомъ уѣздахъ, въ остальныхъ плохой. Въ среднемъ съ одного улья, по разнымъ пасѣкамъ, собрано:

въ Вѣрненскомъ уѣздѣ	.	.	отъ 5 до 20 ф.
« Копальскомъ	»	.	2 „ 15 „
» Лепсинскомъ	»	.	1 „ 10 „
» Джаркентскомъ	»	.	10 „ 48 „
» Пржевальскомъ	»	.	0 „ 40 „
» Пишпекскомъ	»	.	10 „ 60 „

Общій урожай меду и воску, въ сравненіи съ предыдущимъ годомъ, опредѣлился слѣдующими цифрами: (въ пудахъ)

У ѣ з д ы.	1 9 0 4		1 9 0 5	
	Меду.	Воску.	Меду.	Воску.
Вѣрненскій . . .	1455	134	4563	419
Копальскій . . .	1747	112	1199	73
Лепсинскій . . .	5410	588	2821	263
Джаркентскій . . .	75	8	335	13
Пржевальскій . . .	10150	193	3042	212
Пишпекскій . . .	4441	52	8098	80
В с е г о . . .	23278	1087	20058	1060

Въ виду плохого урожая, пчеловоды воздержались продажей меда, котораго продано на 53,703 руб., менѣе, чѣмъ въ предыдущемъ году на 15,769 руб.

Цѣны на медъ, смотря по качеству, колебались отъ 4 до 8 руб. Сотовый же медъ въ коробочкахъ по 10 руб. пудъ. Воскъ продавался отъ 18 до 22 р. за пудъ.

## Г Л А В А І У.

### Промышленность и торговля.

Существующіе въ области промыслы развиты очень слабо и въ рѣдкихъ случаяхъ служатъ для занимающихся ими лицъ спеціальнымъ источникомъ добыванія средствъ къ существованію. По большей части населеніе находитъ въ нихъ только нѣкоторое подспорье въ своихъ хозяйственныхъ потребностяхъ и удѣляетъ имъ свободное отъ полевыхъ работъ время. Къ такимъ промысламъ относятся: звѣроловство, рыболовство и извозъ.

Побочные промыслы  
и ремесла.

Звѣроловствомъ на пушного звѣря занимается по преимуществу кочевое населеніе, извлекая изъ него выгоду прежде всего лично для

Звѣроловство.



себя, такъ какъ большая часть добытыхъ шкуръ идетъ на собственное его употребленіе и только излишекъ вывозится на базары. Русское населеніе, казаки и крестьяне, предпочитаютъ охоту на дикаго кабана, какъ болѣе прибыльную и открывающую имъ возможность въ свободное отъ полевыхъ работъ время не только сдѣлать запасы свинины для собственного потребленія, но съ выгодною сбыть на мѣстныхъ базарахъ излишекъ, гдѣ онъ охотно покупается отъ 1 р. до 2 р. 50 к. за пудъ. Охотою на пушного звѣря изъ русскихъ занимаются только немногіе специалисты-охотники. Одною изъ причинъ, препятствующихъ развитію звѣроловства въ области въ болѣе широкихъ размѣрахъ, служитъ низкое качество мѣстной пушнины; звѣрей, мѣха которыхъ цѣнятся на рынкахъ высоко, въ области немного, да и добываются они въ очень небольшомъ количествѣ, какъ объ этомъ можно судить по слѣдующимъ даннымъ.

Въ теченіе 1905 года было добыто:

Какихъ шкуръ	У ф з д ы.							Средняя базарн. цѣна на шкуру.
	Вѣрнен-скій.	Копаль-скій.	Лепсин-скій.	Джар-кентскій.	Пржевальскій.	Пишпек-скій.	Всего.	
Медвѣдей . . . . .	—	6	9	8	14	3	40	10—15
Барсовъ . . . . .	—	—	—	1	61	8	70	6—20
Волковъ . . . . .	547	693	642	431	862	622	3797	1—2
Лисицъ . . . . .	725	1312	1248	1000	1919	804	7008	2—4
Куницъ . . . . .	—	31	10	11	73	1	126	3—6
Козловъ . . . . .	691	582	376	725	1989	388	4751	до 1 р.
Рысей . . . . .	—	—	7	5	—	—	12	4—6
Барсуковъ и хорьковъ . . . . .	639	2148	4602	526	509	1877	10301	до 30 к.
Дикихъ свиней . . . . .	507	365	259	478	5	59	1673	—
Всего . . . . .	3109	5137	7153	3185	5432	3762	27778	—

Цифры эти хотя приблизительно вѣрны, но указываютъ, что наибольше добывается такого звѣря, охота на котораго возможна для туземца при помощи различныхъ ловушекъ, какъ, напр., ямъ, петель, силковъ и т. п. или же съ ловчей птицей—беркутомъ. Охота на крупнаго звѣря для киргиза мало доступна, такъ какъ немногіе изъ нихъ имѣютъ хорошее огнестрѣльное оружіе.

Охота на птицъ съ промышленною цѣлью практикуются только около городовъ и исключительно осенью и зимой, когда морозы дозволяютъ сбывать добытую птицу на базаръ.

#### Рыболовство.

Рыболовство, какъ промыселъ, существуетъ на озерахъ Балхашѣ, Алакулѣ и Иссыкъ-кулѣ и въ низовьяхъ рѣкъ Чу и Или.

Въ первыхъ двухъ озерахъ ловится преимущественно окунь; на Иссыкъ-кулѣ—сазанъ, чебакъ, маринка и горный османъ. Рѣка Или даетъ только маринку, одинъ изъ видовъ которой извѣстенъ также подъ названіемъ илійскаго османа. Болѣе разнообразныя рыбы водятся въ р. Чу, съ которой кромѣ маринки и османа привозятъ: сазана, сомовъ, бѣлорыбицу, щуку и красноперку.

На оз. Балхашѣ и Алакулѣ рыболовствомъ занимаются киргизы, которые добытыхъ ими окуней сбываютъ на базарахъ въ осѣдлыхъ



пунктахъ. На оз. же Иссыкъ-кулѣ и въ низовьяхъ р. Чу рыболовствомъ занимаются также нѣсколько русскихъ, которые живутъ тамъ постоянно и лѣтній уловъ заготовляютъ въ прокъ, въ копченомъ, вяленомъ и соленомъ видѣ. Зимній уловъ вывозятъ на базары въ свѣжемъ видѣ.

Для большинства же русскаго населенія рыболовство, не составляя промысла, является серьезнымъ подспорьемъ въ его хозяйствѣ. Обыкновенно осенью по окончаніи полевыхъ работъ образуются небольшія артели, которыя ѣдутъ въ низовья большихъ рѣкъ, чтобы сдѣлать запасы рыбы на время постовъ; излишекъ же улова вывозится на базаръ. По окончаніи весеннихъ полевыхъ работъ съ тою же цѣлью ловъ рыбы, исключительно маринки, производится съ успѣхомъ и на небольшихъ рѣчкахъ, когда она подымается по водѣ для метанія икры.

Точныхъ свѣдѣній о размѣрахъ рыболовства въ области не имѣется; при содѣйствіи административно полицейскихъ властей оказалось возможнымъ собрать, и то приблизительныя вѣрныя, свѣдѣнія о количествѣ проданной населеніемъ рыбы.

Всего продано:

Въ Вѣрненскомъ уѣздѣ на . . . . .	9589 руб.
„ Копальскомъ „ . . . . .	2759 руб.
„ Лепсинскомъ „ . . . . .	5164 руб.
„ Джаркентскомъ „ . . . . .	885 руб.
„ Пржевальскомъ „ . . . . .	1524 руб.
„ Пишпекскомъ „ . . . . .	1236 руб.
В с е г о . . . . .	21157 руб.

На Вѣрненскомъ базарѣ цѣны на свѣжую рыбу осенью были слѣдующія: маринка отъ 1 р. 20 до 2 р. пудъ, илійскій османъ до 4 р., балхашскій окунь 1 р. 60—2 р. 80 к., сомъ 6 р., бѣлорыбица 4 р., сазанъ 2 р.—2 р. 80 к., чебакъ 1 р.—2 р. Колебаніе цѣнъ зависѣло отъ подвоза и величины рыбы. Цѣна на соленую маринку обыкновенно не превышаетъ 2 р. за пудъ.

При отдаленности Семирѣчья отъ желѣзнодорожныхъ станцій, увеличеніе размѣра вывоза изъ области продуктовъ сельскаго хозяйства и ввоза товаровъ изъ Европейской Россіи, въ особенности тяжеловѣсныхъ и усовершенствованныхъ сельско-хозяйственныхъ орудій, оказало вліяніе на болѣе широкое развитіе извознаго промысла. Число «вощиковъ» съ каждымъ годомъ увеличивается: въ 1904 году ихъ было зарегистрировано 420 чел.; въ 1905 г. 604 ч., а къ январю 1906 года—942 ч., но и извозный промыселъ не составляетъ для населенія спеціальнаго занятія. Вощиками являются тѣ же земледѣльцы по окончаніи весеннихъ и осеннихъ полевыхъ работъ.

**Извозный промыселъ.**

Лицъ, спеціально посвятившихъ себя перевозкѣ грузовъ отъ станцій желѣзныхъ дорогъ въ область и обратно, очень мало, такъ, напр., въ гор. Вѣрномъ такихъ хозяевъ имѣется всего 10 чел.

Въ виду сего и стоимость провоза грузовъ отъ Вѣрнаго, напр., до Ташкента и Семипалатинска, находится въ полной зависимости отъ отъ того—сколько имѣется въ данный моментъ свободныхъ вощиковъ и какое количество грузовъ; кромѣ того, важное вліяніе на деше-



визну или дороговизну провоза имѣеть благополучіе области и смежныхъ съ нею раіоновъ отъ чумы на рогатомъ скотѣ, такъ какъ въ противномъ случаѣ на границахъ выставляются предохранительныя карантинныя, задерживающіе движеніе бычниковъ.

При благопріятныхъ условіяхъ, стоимость провоза на быкахъ въ весеннее и лѣтнее время отъ Вѣрнаго до Ташкента обходится, даже при содѣйствіи транспортныхъ конторъ, отъ 80 к. до 1 р. съ пуда; до Семипалатинска на 10 коп. дороже. Осенью же, во время распутицы и когда провозъ грузовъ на быкахъ невозможенъ стоимость провоза на тѣ же разстоянія достигаетъ до 2 р.—2 р. 50 к. съ пуда. Особенно дорого обходится провозъ громоздкихъ вещей, когда вошки отказываются соображаться съ вѣсомъ, а требуютъ плату за подводу.

#### Другіе промыслы.

Изъ другихъ промысловъ нѣкоторыя значеніе имѣють для населенія: лѣсной, каменотесный и добыча извести, но только вблизи городовъ, гдѣ производятся болѣе значительныя казенныя или общественныя постройки. Число лицъ, занимающимися этими промыслами ежегодно подвержено значительнымъ колебаніямъ и всецѣло зависитъ отъ того—сколько и гдѣ возводятся новыхъ построекъ.

Только въ Вѣрномъ насчитывается до 8 постоянныхъ каменотесовъ, занимающихся изготовленіемъ надгробныхъ плитъ, молотильныхъ камней и т. под.

#### Горный промыселъ.

Отсутствіе дешеваго и быстрого сообщенія съ промышленными центрами Европейской Россіи съ одной стороны и отсутствіе значительныхъ капиталовъ на мѣстѣ съ другой служатъ препятствіемъ къ развитію въ области горнаго промысла.

Въ области существуетъ, правда, одинъ золотой пріискъ въ верховьяхъ р. Кетменки въ Джаркентскомъ уѣздѣ, принадлежащій мѣщанину гор. Тары Николаю Кантеръ, но надежды владѣльца, что пріискъ этотъ можетъ его обогатить, до сихъ поръ не увѣнчались успѣхомъ. Въ теченіе 1905 года расходовъ по содержанію пріиска и на работы произведено было 4005 р. 18 к.; валового дохода получено 1540 р. 30 к. и убытка 2464 р. 88 к. Работы производились открытыми разрѣзами въ теченіе 116 дней, при 5124½ конныхъ поденныхъ рабочихъ. Вскрыто торфовъ 1137 куб. саж.; промыто 522 куб. саж. золотосодержащаго пласта, изъ коихъ намыто 3 ф. 2 з. золота. Въ 100 пудахъ песковъ оказалось всего 6<sup>40</sup>/<sub>87</sub> дол. золота. Тѣмъ не менѣе, владѣлецъ пріиска предполагаетъ продолжать его разработку.

Изъ другихъ ископаемыхъ въ области добываются только каменная соль, но въ незначительномъ количествѣ. На базарахъ болѣе имѣеть спросъ, въ виду дешевизны, самосадочная соль изъ Каратальскихъ озеръ въ Копальскомъ уѣздѣ, добычею которой занимается кочевое населеніе.

#### Ремесла.

Слабо развиты въ области и ремесла. Мастеровые, получившіе спеціальную подготовку для занятій избранными ими ремеслами, имѣются только въ городахъ, преимущественно въ Вѣрномъ, но и здѣсь отсутствіе постоянно обезпеченнаго заработка служитъ препятствіемъ къ прикрѣпленію ихъ къ мѣсту. Лучшіе мастеровые стараются покинуть область; остаются только мѣстные уроженцы, а изъ иногороднихъ тѣ, которые рѣшились водвориться и кромѣ собственнаго ремесла имѣть другія занятія. При такихъ условіяхъ мѣстные мастеровые дѣлаются весьма не аккуратными и лица, къ нимъ обращающіяся, находятъ въ полной отъ нихъ зависимости.



Къ январю 1906 г. ремесленниковъ различныхъ категорій насчитывалось 10282 ч., менѣе, чѣмъ къ январю 1905 г. на 1136 чел.

### Фабрики и заводы.

Подробныя свѣдѣнія о числѣ имѣющихся въ области фабрикъ и заводовъ помѣщены въ прилагаемой вѣдомости, изъ коей видно, что всѣ, сколько нибудь заслуживающіе вниманія по суммѣ производства, заводы сгруппированы въ гор. Вѣрномъ или въ близи его.

Первое мѣсто среди этихъ заводовъ принадлежит винокуреннымъ, водочнымъ и пивовареннымъ; затѣмъ слѣдуютъ табачныя фабрики и крупчатныя мельницы. Заводовъ, обрабатывающихъ животныя продукты очень мало; большая часть этихъ продуктовъ, какъ, напр., овечья и верблюжья шерсть, волосъ, вывозятся въ сыромъ видѣ и только очищаются на мѣстѣ отъ грязи, чтобы удешевить стоимость ихъ провоза до фабрики. Кожи точно также въ большомъ количествѣ вывозятся въ сыромъ видѣ. Кожевенные заводы хотя и существуютъ, но по качеству своихъ издѣлій не могутъ конкурировать съ такими же издѣліями, ввозимыми въ область изъ Европейской Россіи, вслѣдствіе большихъ затрудненій съ коими соединено привлеченіе въ область хорошихъ мастеровъ.

Винокуреніе, въ періодъ времени 1903—1904 года, производилось на тѣхъ же трехъ паровыхъ промышленныхъ заводахъ, снабженныхъ непрерывно дѣйствующими перегонными аппаратами и принадлежащихъ: одинъ, Тургенскій № 48, около сел. Михайловскаго Вѣрненскаго уѣзда, Казалинскому купцу Н. И. Иванову и два, Васильевскій въ станицѣ Софійской Вѣрненскаго уѣзда и Николаевскій около гор. Лепсинска—Ташкентскому купцу Н. Я. Пугасову.

Въ теченіе указаннаго періода, перекурено припасовъ и выкурено спирта слѣдующее количество:

Названіе заводовъ.	Перекурено припасовъ (въ пудахъ).	Выкурено спирта (въ градусахъ)
Тургенскій № 48 . . . .	49890	2289735
Васильевскій № 2 . . . .	62913	2858741
Николаевскій № 47 . . . .	16281	728147
Итого . . . .	129084	5876626

По сравненію съ предыдущимъ годомъ припасовъ перекурено на 29514 пуд. меньше, а спирту выкурено на 1341654 градуса меньше.

Условія производства не измѣнились и усовершенствованій никакихъ не произведено. Всѣ три винокуренныхъ завода снабжены ректификационными аппаратами, дающими спиртъ высокой очистки, и пользуются установленными льготами. Въ теченіе года взято на очистку сырого спирта на всѣхъ трехъ заводахъ 151541,1 ведра и получено спирта перваго сорта 145211,7 ведра.

Акциза отъ спира и вина поступило 407,943 руб. 88 коп.

Пивовареніе точно также производилось на прежнихъ пяти за-



водахъ, изъ коихъ два въ гор. Вѣрномъ, а остальные три: въ Лепсинскѣ, Джаркентѣ и Пржевальскѣ. На всѣхъ заводахъ израсходовано ячменнаго солода 13,652½ пуда и получено готоваго пива 90,605 ведръ. Акциза съ пива поступило 20,033 руб 80 к.

Медоваренья не производилось.

Изъ числа бывшихъ въ 1904 году четырехъ табачныхъ фабрикъ, одна, принадлежащая купцу И. Д. Лутманову закрыта. На остальныхъ трехъ (А. Гаврилова, П. Романенкова и И. Романенкова) перерабатывался табакъ исключительно съ плантацій, принадлежащихъ самимъ же фабрикантамъ.

На фабрики поступило съ плантацій листового табаку и переработано въ табачныя издѣлья:

Названіе фабрикъ.	Поступило листового табаку.	Переработано.
А. Гаврилова . . . .	1542 п. 22 ф.	1361 п. 28 ф.
П. Романенкова . . . .	523 „ 6 „	457 „ 27 „
И. Романенкова . . . .	609 „ 33 „	518 „ 13 „
В с е г о . . . .	2675 „ 21 „	2337 „ 28 „

Всего выработано табачныхъ издѣлій:

курительнаго табаку I сорта . . . .	4 п. 20 ф.
« « II « . . . .	52 « 30 «
« « III « . . . .	1721 « 30 «
« « отброс. . . .	260 « 20 «
Папирось I сорта . . . .	35,500 шт.
« II « . . . .	5,431,000 «
« отбр. . . .	4,718,000 «

Акциза съ табаку поступило 25,561 р. 13 к.

Вообще Вѣрненскія табачныя фабрики сократили выработку издѣлій противъ предыдущаго года почти на половину.

Въ производствѣ остальныхъ показанныхъ въ общей вѣдомости за № 10, приложенной къ настоящему образу, заводовъ особенныхъ переменъ не произошло. Крупчаточная мельницы только нѣсколько усилила свое производство къ концу года, когда, вслѣдствіе забастовокъ на желѣзныхъ дорогахъ, явилась возможность сбыть Вѣрненскую крупчатку въ большемъ, чѣмъ обыкновенно, количествѣ въ Туркестанскій край.

### Т о р г о в л я.

При слабомъ развитіи въ области промышленности, всѣ продукты скотоводства, земледѣлія и связанныхъ съ нимъ отраслей сельскаго хозяйства вывозятся изъ области въ сыромъ видѣ; всѣ же необходимыя для существованія культурнаго чловѣка товары ввозятся въ об-



ласть изъ за предѣловъ ея. Мѣстныя издѣлья точно также частью сбываются на мѣстѣ, частью вывозятся изъ области, при чемъ въ виду пограничнаго положенія Семирѣчья, рынкомъ сбыта и покупки служатъ для него Туркестанъ, Сибирь, Европейская Россія и Китай. Часть же товаровъ, идущихъ въ Китай непосредственно изъ Европейской Россіи провозится чрезъ область транзитомъ.

Въ виду сего торговля области можетъ быть подраздѣлена на три—категоріи: внутренняя, вывозная и пограничная.

Внутренняя торговля существуетъ трехъ родовъ: постоянная—въ городахъ и большихъ селеніяхъ, развозная—въ степи и періодическая—на ярмаркахъ. Слѣдуетъ, однако, замѣтить, что всѣ эти три рода торговли тѣсно связаны между собою, такъ какъ находятся въ рукахъ почти однѣхъ и тѣхъ же лицъ. Въ тоже время и иногородные купцы, торгующіе въ области «наѣздомъ», не ограничиваются однѣми ярмарками, но узнавъ, что въ томъ или другомъ мѣстѣ возможна на выгодныхъ условіяхъ закупка сырья, направляются въ эти мѣста и открываютъ здѣсь «базаръ».

Такая смѣшанная система торговли установилась въ области еще со временъ образованія ея, благодаря особымъ обычаямъ и привычкамъ кочевниковъ, поставляющихъ главные предметы вывозной торговли—скотъ и продукты скотоводства.

Въ первые годы кочевники появлялись на базарахъ въ городахъ и селеніяхъ неохотно; закупка скота и сырья производилась въ степи мѣною. Обыкновенно въ ноябрѣ мѣсяцѣ въ зимовыя стойбища киргизъ выѣзжали довѣренныя Петропавловскихъ и Семипалатинскихъ купцовъ и сарты изъ городовъ Туркестана и привозили съ собою разные мануфактурные товары, обувь, посуду, чай, сахаръ и т. под. вещи, необходимыя въ домашнемъ обиходѣ кочевника; кромѣ того, сарты вывозили въ степь ковры, халаты, дабу, сушенныя фрукты и т. под. Тѣ и другіе торговцы поселялись обыкновенно въ степи на всю зиму и товары свои раздавали въ долгъ подъ скотъ, шерсть, волосъ, кошмы, кожи и проч., которые должны были имъ доставляться къ веснѣ, когда вымѣненный скотъ и прочіе предметы скотоводства направлялись въ Петропавловскъ, Семипалатинскъ или Туркестанскій край. По отъѣздѣ торговцевъ степная торговля на время прекращалась, но если они знали, что лѣтомъ по какому либо случаю въ другой мѣстности предстоитъ сборище киргизъ, то неупустительно появлялись здѣсь съ своими товарами и совершали новыя сдѣлки на осень или будущую весну. Такая торговля очень выгодна была для торговца и крайне не выгодна для кочевника. По свойственной ему безпечности онъ охотно бралъ въ долгъ все то, что ему предлагали торговцы; послѣдніе же, пользуясь этимъ обстоятельствомъ, помимо назначенія громадныхъ цѣнъ на товары, нерѣдко въ нѣсколько разъ превышавшія дѣйствительную ихъ стоимость, назначали большія неустойки на случай непоставки въ срокъ обмѣненнаго на товаръ скота или сырья. При неокончаніи въ срокъ расчетовъ, долгъ съ неустойкой отсрачивался до слѣдующей весны, назначалась новая неустойка и т. д. Но кромѣ мѣновой торговли, выѣзжавшіе въ степь торговцы раздавали киргизамъ, подъ солидное ручательство деньги, но съ обязательнымъ условіемъ погасить долгъ въ обусловленный срокъ скотомъ или сырьемъ.

На разорительность подобной торговли для кочевника обращено было вниманіе со стороны мѣстной администраціи, которая въ цѣляхъ предоставленія ему возможности съ большею выгодною сбывать продукты своего хозяйства, рѣшило воспользоваться установившимися въ нѣкоторыхъ уѣздахъ обычаемъ съѣзжаться съ торговцами въ оп-



редѣленныхъ и заранѣ назначенныхъ пунктахъ для обмѣна продуктовъ скотоводства на мануфактуру и другіе товары и начала открывать въ этихъ мѣстахъ степныя ярмарки.

Первая такая ярмарка открыта была въ 1885 году въ восьми верстахъ отъ ст. Сергіопольской на р. Нарынѣ и извѣстна подъ названіемъ Нарынско-Сергіопольской. Она оправдала возлагавшіяся на нее надежды, почему постепенно открыты были и въ другихъ мѣстахъ области, существующія нынѣ степныя ярмарки: Каркаринская и Чушунуйская—въ Джаркентскомъ уѣздѣ; Атбашинская—въ Пржевальскомъ и Алмалинская и Попутненская—въ Копальскомъ.

Въ послѣдующее время, въ цѣляхъ улучшенія торговаго значенія городовъ и большаго привлеченія въ нихъ для торговли кочевниковъ, администрація разрѣшила учредить городскія ярмарки: осеннія въ гор. Пржевальскѣ и Джаркентѣ и весеннюю и осеннюю въ гор. Вѣрномъ. Но ярмарки эти не имѣли успѣха, отчасти потому, что около городовъ этихъ нѣтъ свободнаго выпаса для пригоняемаго на ярмарку скота, отчасти потому, что кочевникъ по привыкѣ уже къ городскому базару и убѣдился, что онъ можетъ найти на немъ спросъ на свой товаръ во всякое время, которое найдетъ для себя болѣе удобнымъ.

Степная торговля въ послѣдніе годы замѣтно начала падать, даже обороты существующихъ степныхъ ярмарокъ съ каждымъ годомъ уменьшаются, но торговцы не хотятъ съ этимъ примириться и продолжаютъ вывозить свои товары въ степь, открывая въ мѣстахъ группировки зимнихъ стойбищъ киргизъ постоянныя лавочки со смѣшанными товарами.

Такимъ образомъ постепенно главными пунктами внутренней торговли сдѣлались города, но въ виду отдаленности отъ нихъ многихъ киргизскихъ волостей, во всѣхъ уѣздахъ получили значеніе серьезныхъ торговыхъ центровъ и нѣкоторыя селенія, а именно: въ Вѣрномскомъ уѣздѣ—сел. Зайцевское; въ Копальскомъ—сел. Гавриловское и ст. Карабулакская; въ Лепсинскомъ—ст. Сергіопольская, Сарканская и сел. Захаровское и Герасимовское; въ Пржевальскомъ—Атбашинская и Нарынская слободки; въ Джаркентскомъ—выс. Охотничій и въ Пишпекскомъ—слободка Токмакъ.

Всѣ эти пункты служатъ складочными мѣстами для Европейскихъ и отчасти Азіатскихъ товаровъ, коими снабжается мѣстное какъ осѣдлое, такъ и кочевое населеніе, которое сюда же вывозитъ для продажи продукты своего хозяйства.

Продукты эти и служатъ главными предметами отпускной торговли. Привозные же товары, которые область получаетъ изъ Европейской Россіи, Сибири и Туркестана весьма разнообразны, но изъ Европейской Россіи, какъ черезъ Сибирь, такъ и непосредственно Семирѣчье получаетъ: мануфактурные, колоніальные и галантерейные товары, желѣзо, сталь, чугуны и издѣлія изъ нихъ, разную посуду, мебель, обувь, выдѣланную кожу, а въ теченіе послѣднихъ трехъ лѣтъ въ значительномъ количествѣ усовершенствованныя земледѣльческія орудія и машины. Собственно изъ Сибири въ область ввозятся: рыба въ свѣжемъ и соленомъ видѣ; лѣсныя ягоды (брусника и клюква) сушеные и соленые грибы, деготь, смола, экипажи и разныя издѣлія изъ дерева, шубный товаръ. Изъ Туркестана—сушеные фрукты, вата, туземныя ткани и разныя принадлежности туземнаго быта: кетъмени, сѣдла, ленчики, халаты и проч.



О размѣрахъ внутренней торговли можно судить по слѣдующимъ даннымъ:

Число разныхъ торговыхъ заведеній, зарегистрированныхъ къ январю 1906 года равнялось 4063, болѣе, чѣмъ къ январю 1905 года на 193. По роду торговли заведенія эти распредѣляются слѣдующимъ образомъ:

торгующихъ привозными товарами . . . . .	2143.
— мѣстными — . . . . .	996.
— смѣшанными — . . . . .	924.

Увеличилось число заведеній всѣхъ родовъ торговли и почти въ одинаковой мѣрѣ. Общій годовой оборотъ всѣхъ торговыхъ заведеній выразился въ суммѣ 15567660 рублей.

Среди заведеній, торгующихъ привозными товарами первое мѣсто по суммѣ оборота принадлежитъ заведеніямъ, торгующимъ мануфактурными и галантерейными товарами, а среди заведеній, торгующихъ мѣстными товарами, первое мѣсто занимаютъ торгующіе виномъ и пивомъ.

Оптовая торговля хлѣбнымъ виномъ производилась изъ 3 подваловъ винокуренныхъ заводовъ: одного спирто-очистительнаго, одного водочнаго и 11 оптовыхъ складовъ. Раздробительная винная торговля производилась изъ 46 ренсковыхъ погребовъ, 7 трактирныхъ заведеній и 48 питейныхъ домовъ.

Потребленіе хлѣбнаго вина по уѣздамъ было слѣдующее:

Въ Вѣрненскомъ уѣздѣ . . . . .	28502,52	ведра.
— Копальскомъ — . . . . .	8795, 2	—
— Лепсинскомъ — . . . . .	15820,33	—
— Джаркентскомъ— . . . . .	4744,05	—
— Пржевальскомъ— . . . . .	8547	—
— Пишпекскомъ — . . . . .	14975,65	—

В с е г о . . . . . 81384,75 ведръ

Вывезено спирта за предѣлы области:

въ Туркестанскій край . . . . .	2589716	град.
„ Китай . . . . .	15560	„

Изъ другихъ губерній въ область привезено вина 61570 градусововъ.

Продажа пива производилась изъ пяти подваловъ пивоваренныхъ заводовъ, 7 оптовыхъ складовъ и 48 портерныхъ лавокъ.

Все вываренное на заводахъ области пиво израсходовано на мѣстное потребленіе, за исключеніемъ 697 ведръ, которые вывезены въ Китай.

Торговля табачными издѣліями производилась изъ 477 табачныхъ лавочекъ и кромѣ того, во всѣхъ заведеніяхъ съ раздробительной продажей питій.

Вывозъ изъ области продуктовъ мѣстнаго хозяйства съ каждымъ годомъ замѣтно увеличивается. Въ 1905 году особенно везли хлѣбъ въ



Туркестанскій край, но уже чистымъ сортированнымъ зерномъ. Вѣрненская мука также нашла себѣ хорошій спросъ на туркестанскихъ рынкахъ.

По свѣдѣніямъ, собраннымъ черезъ транспортныя конторы и административно-полицейскія власти, въ 1905 году было вывезено разнаго хлѣба за предѣлы области:

Куда вывезено.	П У Д О В Ъ.					
	П Ш Е Н И Ц Ы.		Овса.	Ячменя	Проса.	Рису.
	Зерномъ.	Мукою.				
Въ Туркестанскій край .	164700	64000	36000	25000	700	12500
„ Семипалатинскую об.	120450	77000	14000	2000	—	8650
„ Акмолинскую „	14600	3200	—	—	—	4000
„ Китайскіе предѣлы .	56370	34020	2000	900	—	2200

Цифры эти только въ общемъ характеризуютъ размѣръ вывоза продуктовъ земледѣлія за предѣлы области; въ дѣйствительности же онъ долженъ быть больше, такъ какъ остались не зарегистрированными тѣ транспорты зерна и муки, которые отправлялись самими хозяевами, помимо транспортныхъ конторъ и скупщиковъ.

Продуктовъ скотоводства на рынки за предѣлы области отправлено:

Лошадей . . . . .	19614 гол.
крупнаго рогатаго скота . . . . .	41950 „
телятъ . . . . .	46 „
овецъ и козъ . . . . .	729178 „
сала скотскаго и бараньяго . . . . .	340/36 пуд.
кишекъ . . . . .	1807/19 „
невыдѣланныхъ кожъ конскихъ . . . . .	149141 шт.
„ „ коровьихъ . . . . .	121883 „
„ „ верблюжьихъ . . . . .	3816 „
„ „ овечьихъ и козлинъ . . . . .	2319355 „
шерсти овечей . . . . .	309855/37 пуд.
„ верблюжьей . . . . .	10849/18 „
волоса конскаго . . . . .	9507/3 „
щетины . . . . .	131 „

По сравненію съ предыдущимъ годомъ, въ 1905 г. вывозъ продуктовъ кочевого скотоводства значительно былъ больше, такъ, напр., кожъ разныхъ вывезено на 217521 штуку больше, шерсти на 48237 пудовъ и т. п., что объясняется какъ вообще большимъ расходомъ скота въ отчетномъ году, такъ и падежамъ его отъ джута, когда кочевникъ, желая хотя чѣмъ либо вознаградить себя за потери, спѣшитъ снять съ павшей скотины кожу и продать ее.

Свинины въ сыромъ видѣ отправлено за предѣлы области всего 9 пудовъ. Какъ мѣстные хозяева занимающіеся свиноводствомъ, такъ и колбасныя мастерскія нашли болѣе выгоднымъ сбывать мѣстную свинину въ Туркестанскій край въ переработанномъ видѣ — ветчиною и разными колбасными издѣліями. Для приготовленія на мѣстѣ ветчины и колбасъ съ цѣлью экспорта ихъ, въ главнѣйшіе пункты свиноводства—Вѣрный, Токмакъ, Сазановку—прибыли даже спеціалисты



этого дѣла—нѣмцы, которые и открыли свои мастерскія. Количество отправленныхъ этими мастерскими ветчины и колбасъ не выяснено, такъ какъ онѣ отправляютъ свой товаръ съ вольными вощиками, но не подлежитъ сомнѣнію, что эта отрасль промышленности можетъ принять широкіе размѣры, такъ какъ по заявленіямъ владѣльцевъ старѣйшихъ колбасныхъ заведеній въ Вѣрномъ—Грязнова и Мауля, они транспортируютъ ежегодно въ Ташкентъ до 5000 пудовъ ветчины и находятъ эту операцію выгодной.

Выше было уже замѣчено, что существующія въ области ярмарки, которымъ придавалось въ прежнее время большое значеніе, какъ одной изъ важнѣйшихъ мѣръ къ огражденію кочевниковъ отъ эксплоатаціи разбѣзжающими по степи торговцами, сыграли свою роль. Они постепенно начинаютъ падать и терять свое значеніе.

**Я р м а р к и .**

Кочевникъ нашелъ болѣе удобнымъ для себя сбывать продукты своего хозяйства въ пунктахъ постоянной торговли и на ярмарку ѣдетъ менѣе охотно, чѣмъ прежде.

Изъ 4 существующихъ въ области городскихъ ярмарокъ въ 1905 году не состоялась ни одна. Степная ярмарка хотя и состоялась, но обороты ихъ были незначительны.

На главнѣйшую изъ степныхъ ярмарокъ въ области—**Каркаринскую**—товаровъ привезено было на 541795 р., больше, чѣмъ въ 1904 году на 167992 р., а продано только на 173389 р., меньше, чѣмъ въ 1904 году на 150781 р. Торговля въ обмѣнъ шла бойчѣе, чѣмъ въ предыдущемъ году: вымѣнено скота и сырья на 180543 р., тогда какъ въ 1904 году кочевники уклонялись отъ мѣновой торговли и мѣновыхъ сдѣлокъ заключено было только на 5290 р.

**Атбашинская** ярмарка по ничтожности оборотовъ ея можетъ считаться и совершенно несостоявшейся. Товаровъ продано всего на 2325 р., а мѣновыя сдѣлки заключены на 20 барановъ, 16 штукъ рогатаго скота и 360 штукъ разныхъ кожъ.

На **Алмалинскую** ярмарку пригнано было скота и привезено товаровъ всего на 32,950 руб. Сдѣлки по куплѣ продажѣ состоялись на 3387 руб.

На **Попутненской** совершено сдѣлокъ на 16000 руб., а на **Нарынкольско-Чарынской** на 12,000 руб.

На всѣхъ этихъ ярмаркахъ крупнымъ покупателемъ явился только одинъ торговый домъ «Братья Мухамеджанъ и Давлетша Куванішевы».

Болѣе удачной оказалась въ въ 1905 году **Чумунайская** ярмарка въ Джаркентскомъ уѣздѣ, но только по отношенію къ мѣстному району. На ярмаркѣ продано 1030 барановъ на 4120 рублей, 418 штукъ кожъ конскихъ на 836 руб.; 9150 мерлушекъ на 2470 руб.; 46½ пуд. конскаго волосу на 1278 руб. и 166 шкурокъ барсуковъ на 116 руб. Изъ привезеннаго товара продано на 6974 руб., при чемъ на 2862 руб. за наличныя деньги, а остальной вымѣненъ на барановъ. Сырье и шкурки покупались на наличныя деньги.

Вообще въ послѣдніе годы замѣчено, что кочевое населеніе старается сбывать свои продукты и скотъ на наличныя. Обстоятельство это подмѣчено и скупщиками сырья и скота, которые, видя не успѣхъ ярмарокъ, оставляютъ довѣренныхъ своихъ на постоянное жительство въ Семирѣчьи въ болѣе торговыхъ пунктахъ области для пріобрѣте-



нія отъ киргизъ скота и сырья въ любое время года. Такъ, напр., указанный выше торговый домъ „Братья Куванишевы“ открылъ свои конторы съ этою цѣлью въ ст. Сергіопольской, Коксуйской и въ сел. Гавриловкѣ Копальскаго уѣзда. Такія же конторы другихъ фирмъ существуютъ въ другихъ осѣдлыхъ пунктахъ. Но не ограничиваясь этимъ, многія фирмы начинаютъ открывать постоянную торговлю въ степи. На урочищѣ Корого въ Джуванъ-арыкской волости Пржевальскаго уѣзда и на урочищѣ Дунгене въ Копальскомъ уѣздѣ торговцы понастроили себѣ жилища и образовали слободки. Небольшія лавочки открыты и во многихъ волостяхъ въ окрестностяхъ города Вѣрнаго. Всѣ такія лавочки устраиваются какъ бы ради торговли мелочью, но въ дѣйствительности главное ихъ назначеніе—скупать скотъ и сырье.

**Пограничная торговля съ Китаемъ.** Положеніе пограничной торговли съ Китаемъ, по свѣдѣніямъ таможенныхъ управленій, было слѣдующее:

вывезено товаровъ:	черезъ Бахтинскую таможенную	на 1495297 р.
„	„ Джаркентскую „	1364562 р.
„	„ Пржевальскую „	101256 р.
	Итого . .	2961115 р.
Привезено товаровъ:	черезъ Бахтинскую таможенную . .	2067325 р.
„	„ Джаркентскую „ . .	1816445 р.
„	„ Пржевальскую „ . .	1250188 р.
	Итого . .	5133958 р.

Привозъ превысилъ вывозъ на 2172843 руб., болѣе чѣмъ въ 1904 году на 474543 р. Ближайшія къ Семирѣчью Китайскія провинціи всегда, впрочемъ, давали до сихъ поръ больше товаровъ, чѣмъ получали сами, что объясняется самымъ качествомъ товаровъ.

Изъ китайскихъ провинцій ввозятся главнымъ образомъ: живой скотъ, невыдѣланныя кожи, волосъ конскій, шерсть овечья и верблюжья, кишки, сало и т. под. продукты скотоводства, на которые спросъ на семирѣченскихъ рынкахъ для дальнѣйшаго экспорта ихъ Россіи почти не ограниченъ, поэтому общій размѣръ ввоза всецѣло зависитъ отъ количества этихъ продуктовъ, которымъ располагаютъ мѣстности, ихъ поставляющія. Издѣлья китайской мануфактуры, ткани бумажныя и шерстяныя, готовое туземное платье, сушеные фрукты ввозятся сравнительно въ ограниченномъ количествѣ.

Предметами же вывоза въ Китай служатъ больше всего русскіе товары, которые получаетъ и сама область, какъ то: сахаръ, свѣчи, желѣзный и скобяной товаръ, спички, стальные издѣлія, ленъ, пенька и издѣлія изъ нихъ; различныя сельско-хозяйственныя орудія и т. п. Размѣръ вывоза этихъ товаровъ долженъ согласоваться съ размѣромъ спроса на нихъ за границей, а такъ какъ спросъ на нихъ ограниченъ, то заграничные рынки бывають ими переполнены, что неизбѣжно періодически сокращаетъ и размѣръ ихъ вывоза.

Вообще же, по сообщенію нашего Императорскаго Россійскаго Консула въ Кульджѣ, благодаря льготамъ, выговореннымъ Тяньзинскимъ, Пекинскимъ и особенно Петербургскимъ договорами, наша торговля въ Кульджинскомъ и ближайшихъ къ нему районахъ, постепенно расширяясь, несмотря на придирки и пристрастное толкованіе китайскими властями договорныхъ статей, заняла въ настоящее время



опредѣленное и прочное положеніе, но, къ сожалѣнію, условія, при которыхъ она производится не сулятъ ей блестящей будущности. Нашимъ торговцамъ по прежнему приходится предлагать китайскимъ подданнымъ главнымъ образомъ мануфактурныя издѣлія, которыя отъ дальней, сухопутной перевозки получаютъ со значительно повышеною стоимостью, такъ что сбытъ ихъ поддерживается только возвратомъ пошлины съ пряжи и отсутствіемъ конкуренціи однородныхъ произведеній, приготовляемыхъ въ самомъ Китаѣ, или привозимыхъ изъ промышленныхъ государствъ Европы и Америки. Но продолжаться такъ долго не можетъ и, надо ожидать, что недалеко то время, когда нашей мануфактурѣ придется рассчитывать единственно на собственныя достоинство и дешевизну. Дешевизна—одно изъ существенныхъ условій хорошаго сбыта нашихъ товаровъ въ китайскихъ провинціяхъ. Если хорошее качество товаровъ и желательно, то во всякомъ случаѣ цѣна на нихъ не должна быть слишкомъ высока и доступна мѣстному населенію, которое бѣдно и ведетъ умѣренный образъ жизни. Вслѣдствіе сего различные предметы роскоши находятъ себѣ ограниченный сбытъ; металлическія, стеклянныя, фаянсовыя вещи и вообще мелочь идутъ съ выгодой, но только если своимъ внѣшнимъ видомъ напоминаютъ мѣстныя издѣлія или отличаются отдѣлкою во вкусѣ населенія. Сами китайцы отлично понимаютъ важное значеніе послѣдняго обстоятельства и выдѣлываютъ спеціально для Туркестана фарфоровыя тазы, кумганы, блюда и чашки.

Предметы мѣстнаго семирѣченскаго производства находятъ себѣ пока небольшой сбытъ въ китайскихъ предѣлахъ. Кромѣ хлѣба въ зернѣ и мукою, вина и пива, размѣръ вывоза которыхъ показанъ выше, въ теченіе 1905 года вывезено:

черезъ Бахтинскую таможенную—овощей разныхъ (преимущественно арбузовъ) на сумму около 2000 рублей.

Черезъ Джаркентскую—табаку и табачныхъ издѣлій на 550 руб.

черезъ Пржевальскую—табачныхъ издѣлій на 278 руб.; меду пчелинаго на 5188 руб., воску на 1145 руб.

Цѣны на провозъ товаровъ изъ Европейской Россіи до Кульджи стояли: а) черезъ Ташкентъ—3 р. 80 коп. (до Ташкента по желѣзной дорогѣ 1 р. 80 к. и гужемъ отъ Ташкента до Кульджи 2 руб.); и в) черезъ Семипалатинскъ—3 р. 40 к. (до Омска по желѣзной дорогѣ 1 р. 80 к. отъ Омска до Семипалатинска водою 20 коп. и отъ Семипалатинска до Кульджи гужемъ 1. 40 к.).

Транзитныхъ товаровъ черезъ Имперію пропущено на 183,503 руб.

Таможенныхъ пошлинъ взыскано 2040 руб. 84 коп.

Число поимокъ контрабандныхъ товаровъ въ 1905 году равнялось 50 на сумму 2813 руб. 83 коп. Малочисленность таможенной стражи и неудовлетворительность правоваго ея положенія по прежнему препятствуютъ тщательному наблюденію за границею и случаи контрабанднаго провоза товаровъ довольно обыкновенны. Особенно легко сбываются чай за предѣлы льготной полосы, въ которую они ввозятся безъ оплаты пошлиною.

### **Кредитъ и обезпеченіе народнаго благосостоянія.**

Обороты Вѣрненскаго Отдѣленія Русско Китайскаго Банка за 1905 годъ сравнительно съ предыдущими годами значительно увели-

Отдѣленіе Русско-Китайскаго Банка.



чились, что слѣдуетъ предписать увеличившейся потребности торговцевъ въ краткосрочномъ кредитѣ, въ виду общаго тяжелого положенія рынка, а отчасти и вслѣдствіе развитія въ области торговли вообще. Иногородніе торговцы, ознакомившись съ операціями Отдѣленія, все чаще и чаще прибѣгаютъ къ его посредничеству.

Кромѣ специально банковыхъ операцій, Отдѣленіе въ цѣляхъ регулированія цѣнъ на товары нашло возможнымъ увеличить количество запасовъ уже имѣвшихся отъ прошлыхъ лѣтъ товаровъ и сдѣлать опытъ съ выпискою новыхъ. Такъ какъ это сдѣлано было въ концѣ года, то результаты этого опыта еще не выяснились, но нахождение на складахъ Отдѣленія нѣкоторыхъ товаровъ въ значительномъ количествѣ, какъ, напр., сахару, свѣчей стеариновыхъ и т. под. не дало подняться рыночнымъ цѣнамъ на нихъ до той высоты, которая, судя по условіямъ подвоза по Средне-азиатской желѣзной дорогѣ, вслѣдствіе забастовки, а также высокихъ фрахтовъ временнаго тарифа Оренбургско-Ташкентской дороги, значительно превышала бы среднюю мѣстную стоимость этихъ товаровъ.

Какъ и въ предыдущемъ году Отдѣленіе Банка оказало свое посредничество мѣстнымъ земледѣльцамъ въ болѣе выгодномъ сбытѣ пшеницы, льна и другихъ хлѣбныхъ растений въ Туркестанскій край. Зерно принималось на склады Банка только очищеннымъ, что понудило мѣстныхъ хозяевъ отнести болѣе серьезно къ обработкѣ урожая и приступить къ сортировкѣ зерна.

Наконецъ, Отдѣленіе банка откликнулось на просьбы нѣкоторыхъ скупщиковъ сырья финансировать ихъ, вслѣдствіе поднявшихся цѣнъ на шерсть и волосъ, иначе они, съ имѣвшимися у нихъ средствами не могли бы покрыть запородажи или собственную потребность, а также купить обычное количество.

Общая сумма оборотовъ Отдѣленія Банка заявлена въ 8,884,000 рублей.

**Банковья операціи  
Казначействъ.**

Главнѣйшія банковья операціи мѣстныхъ Казначействъ состояли въ слѣдующемъ:

Операціи.	Казначейства.					
	Вѣрненское.	Копальское.	Лепсинское.	Джаркентское.	Пржевальское.	Пишпекское.
	(Въ рубляхъ).					
Принято для перевода др. Казначейства и учрежденія Государствен. Банка . . . . .	2158057	429430	298029	1248497	497731	1093847
Выдано по переводамъ . . . . .	2170891	780852	247426	647503	709900	905760
Поступило векселей изъ Учрежд. Государ. Банка для полученія платежей . . . . .	130988	—	—	81565	35798	186871
Выкуплено векселей . . . . .	126486	—	—	74774	53895	167164

**Киргизская ссудная  
касса.**

Операціи киргизской ссудной кассы, открытой 1903 году при Семирѣченскомъ Областномъ Правленіи были таковы:



На 1-е Января 1905 г. состояло:

наличными въ кассѣ . . . . .	18,702 р. 7 к
въ долгахъ . . . . .	36,652 « 99 «
въ недоимкѣ . . . . .	640 « — «

Итого . . . . . 55,995 « 6 .

Въ теченіе года поступило:

въ возвратъ выданныхъ ссудъ . . . . .	26,238 р. 87 к.
‰‰ на ссуды, за отсрочку и при- были отъ процентныхъ бумагъ . . . . .	2704 « 71 «
перечисленно остатковъ отъ содер- жанія туземной администраціи . . . . .	1522 « 66 «

Итого . . . . . 30,466 « 24 «

Въ теченіе года израсходованно:

выдано въ ссуду . . . . .	34,383 р. 91 к.
расходы по содержанію админист- раціи кассы . . . . .	517 « 41 «

34,901 « 32 «

Къ 1-му Января 1906 г. состояло:

въ долгахъ . . . . .	45,438 р. 3 к.
наличными . . . . .	14,388 » 45 «

59,826 » 48 «

Чистой прибыли получено 2429 р. 31 к. больше, чѣмъ въ 1904 году на 19 р. 38 к.

Ссудная киргизская касса, предоставляя кочевнику легкой и дешевой кредитъ, является серьезнымъ рычагомъ къ поддержанію его благосостоянія и съ развитіемъ ея операціи и увеличеніемъ капитала должна будетъ играть видную роль въ его экономическо-хозяйственной жизни. Въ теченіе отчетнаго года киргизы брали ссуды изъ кассы преимущественно на покупку усовершенствованныхъ сельско-хозяйственныхъ орудій и въ томъ случаѣ касса явилась виднымъ посредникомъ по распространенію послѣднихъ въ степи.

Русскіе крестьяне, таранчи и дунгане лишены пока мелкаго кредита. Распоряженія о распространеніи на Семирѣчье закона 7-го Іюня 1904 года въ теченіе 1905 года еще не послѣдовало, но обезпеченіемъ благосостоянія названныхъ народностей служатъ пока мірскіе капиталы и хлѣбозапасные магазины.

Мірскіе капиталы имѣются только у русскихъ крестьянскихъ обществъ, хотя и не у всѣхъ. Затѣмъ мірскіе капиталы имѣютъ Маріинское, Николаевское и Александровское дунганскія общества Пржевальскаго и Пишпекскаго уѣздовъ. Таранчинскія общества Джаркентскаго и Вѣрненскаго уѣзда и дунганское Джаркентскаго уѣзда такихъ капиталовъ не имѣютъ.

**Мірскіе капиталы**

Главная статья дохода мірскихъ капиталовъ состоитъ въ подуш-



номъ сборѣ съ членовъ общества, устанавливаемомъ ежегодно общественными приговорами соразмѣрно предстоящимъ общественнымъ расходамъ. Затѣмъ въ мірскія суммы поступаютъ: сборы съ разночинцевъ за пользование общественными угодьями, арендная плата за общественныя оброчныя статьи, штрафы за потраву общественныхъ выгоновъ и т. под. Поэтому запасными мірскими капиталами располагаютъ только тѣ общества, которыя владѣютъ хорошими общественными оброчными статьями. Въ тѣхъ же селеніяхъ, въ которыхъ оброчныхъ статей нѣтъ или онѣ незначительны, нѣтъ и запасныхъ мірскихъ капиталовъ или же они очень небольшіе, какъ это можно видѣть изъ нижеслѣдующей таблицы остаткамъ мірскихъ капиталовъ на 1-е января 1906 года по каждому селенію въ отдѣльности:

Названіе уѣзда и селенія.	Запаснаго мірскаго капитала на 1/1 1906 года.	
	Р У Б.	КОП.
<b>Вѣрненскій уѣздъ.</b>		
Карасуйское и Николаевское . . . . .	9	1
Маловодное . . . . .	6	72
Михайловское . . . . .	151	81
Зайцевское . . . . .	2677	65
Казанско-Богородское . . . . .	679	19
<b>Копальскій уѣздъ.</b>		
Гавриловское . . . . .	577	32
Луговое . . . . .	218	74
<b>Лепсинскій уѣздъ.</b>		
Герасимовское . . . . .	1855	6
Константиновское . . . . .	712	41
Осиновское . . . . .	71	—
Колпаковское . . . . .	448	—
Степановское . . . . .	1121	83
Ивановское . . . . .	55	39
Романовское . . . . .	106	—
Захаровское . . . . .	6874	—
<b>Пржевальскій уѣздъ.</b>		
Преображенское . . . . .	472	97
Покровское . . . . .	32	82
Теплоключенское . . . . .	259	72
Джергесъ . . . . .	14	63
Сазановское . . . . .	2506	87
Алексѣевское . . . . .	21	74
Маринское . . . . .	20	—
<b>Пишпекскій уѣздъ.</b>		
Токмакъ . . . . .	3343	24
Ивановское . . . . .	33	93
Покровское . . . . .	106	44
Михайловское . . . . .	—	—
Николаевское дунганское . . . . .	363	62
Бѣловодское . . . . .	245	8
Новотроицкое . . . . .	38	98



Петровское . . . . .	100	22
Николаевское (русское) . . . . .	152	85
Лебединское . . . . .	143	61
Георгиевское . . . . .	16	74
Дмитриевское . . . . .	68	68
Александровское дунганское . . . . .	—	—

Всѣ мірскіе капиталы прежде всего расходуются на удовлетвореніе общественныхъ повинностей и общественныхъ нуждъ, какъ-то: на содержаніе выборной администраціи, на устройство и содержаніе школъ, на исправленіе дорогъ и мостовъ, общественныхъ зданій и т. п., но нѣкоторыя общества изъ мірскихъ суммъ выдаютъ пособия нуждающимся своимъ членамъ и новобранцамъ, а Захаровское сельское общество практикуетъ кромѣ того выдачу своимъ членамъ изъ мірскаго капитала ссудъ на улучшеніе ихъ хозяйства. Въ 1905 году оно выдало такихъ ссудъ 594 р. 85 к.

Запасные хлѣбные магазины существуютъ во всѣхъ осѣдлыхъ сельскихъ обществахъ какъ русскихъ, такъ и туземныхъ. Главное назначеніе ихъ, обезпеченіе населенія сѣменами на случай недостатка таковыхъ у самого населенія. Въ случаѣ полного неурожая обезпечить населеніе продовольствіемъ Хлѣбозапасные магазины не могутъ, такъ какъ имѣющіеся въ нихъ запасы, сравнительно съ численностью населенія, весьма небольшіе. Къ 1 января 1906 г. въ запасныхъ магазинахъ разнаго зерна было:

**Хлѣбозапасные  
магазины.**

У ѣ з д ы.	Четвертей.	
	Пшеницы.	Овса или ячменя.
Вѣрненскій . . . . .	3256	1296
Копальскій . . . . .	1501	281
Лепсинскій . . . . .	4215	561
Джаркентскій . . . . .	7447	3341
Пржевальскій . . . . .	4600	2031
Пишпекскій . . . . .	4031	—
<b>В с е г о . . . . .</b>	<b>25050</b>	<b>7510</b>

Въ 1905 г. въ ссуду на обсемененіе полей было выдано:

У ѣ з д ы.	Четверти.	
	Пшеницы.	О в с а.
Вѣрненскій . . . . .	1207	820
Копальскій . . . . .	364	30
Лепсинскій . . . . .	148	—
Джаркентскій . . . . .	5059	1929
Пржевальскій . . . . .	—	54
Пишпекскій . . . . .	469	—
<b>В с е г о . . . . .</b>	<b>7247</b>	<b>2833</b>



Наибольшая нужда въ сѣменахъ, по обыкновенію, оказалась у таранчей.

Въ киргизскихъ волостяхъ хлѣбозапасныхъ магазиновъ не существуетъ.

По распространеніи на Семирѣченскую область, согласно Высочайше утвержденному 28 Мая 1899 года положенію Комитета Министровъ, временныхъ правилъ объ обезпеченіи продовольствія кочевого населенія Степныхъ областей, приступлено было къ образованію областного продовольственного киргизскаго капитала, включеніемъ въ земскую смѣту дополнительнаго на этотъ предметъ сбора по 8 коп. съ кибитки и вмѣстѣ съ тѣмъ предложено было киргизскимъ обществамъ образовать мѣстные запасы или сборомъ съ кибитковладѣльцевъ хлѣба въ натурѣ или же по стоимости его денегъ. Большинство обществъ совершенно отказалось какъ отъ устройства запасныхъ хлѣбныхъ магазиновъ, такъ и отъ образованія мѣстныхъ продовольственныхъ капиталовъ; другія же не нашли возможнымъ устраивать хлѣбозапасные магазины, ссылаясь на большія затрудненія, встрѣчаемыя въ степи при храненіи запасовъ хлѣба, но изъявили согласіе образовать мѣстные продовольственные капиталы.

Таковыми капиталами располагаютъ въ настоящее время: въ Вѣрненскомъ уѣздѣ 8 волостей; въ Копальскомъ двѣ; въ Лепсинскомъ одиннадцать; въ Пишпекскомъ двѣ; въ Пржевальскомъ четыре и въ Джаркентскомъ восемнадцать. Капиталы эти составили на 1-е Января 1906 г. сумму 34,541 р. 05 к.

**Образованіе общаго продовольственного капитала.**

Временныя правила объ обезпеченіи продовольствія кочевого населенія замѣчены въ отчетномъ году Высочайше утвержденнымъ 12 Апрѣля мнѣніемъ Государственного Совѣта, въ силу коего для кочевого населенія всего Туркестанскаго Генераль-Губернаторства образуется общій продовольственный капиталъ, по расчету одного рубля на каждого кибитковладѣльца и со включеніемъ въ этотъ капиталъ всѣхъ суммъ собранныхъ съ населенія на основаніи временныхъ правилъ.

Къ 1-му Января 1905 г. общаго продовольственного киргизскаго капитала состояло 50843 руб. 17 коп.

Въ теченіе года поступило  $\frac{9}{1000}$  по купонамъ 750 руб. 50 коп.

Расходовъ въ теченіе года изъ капитала этого не производилось.

На 1-е Января 1906 г. по счетамъ Семирѣченскаго Областного Правленія состояло 51,573 р. 67 коп.

**Государственныя сберегательныя кассы.**

Государственныхъ сберегательныхъ кассъ въ области имѣются:

К а с с ы.	У ѣ з д ы.						В С Е Г О.
	Вѣрненскій.	Копальскій.	Лепсинскій.	Джаркентскій.	Пржевальскій.	Пишпекскій.	
При Казначействахъ . . . . .	1	1	1	1	1	1	6
„ почтово-телеграфныхъ учр. . . . .	2	6	1	1	1	2	13
„ школахъ . . . . .	2	—	—	3	—	—	5
Итого . . . . .	5	7	2	5	2	3	24



Обороты этихъ кассъ въ теченіе 1905 года состояли въ слѣдующемъ:

Операцин.	Число операций.			Оборотъ сберегательныхъ книжекъ.			Оборотъ денежныхъ вкладовъ.			Оборотъ % <sup>0/0</sup> бумагъ. (По номинальной стоимости).					
	Вносомъ.	Выдачъ.	Всего.	Оставалось на 1/1 1905 г.	Выдано.	Опложено и изъято.	Остается на 1/1 1906 г.	Оставалось на 1/1 1905 г.	Поступило.	Выдано.	Остается на 1/1 1906 г.	Оставалось на 1/1 1905 г.	Поступило.	Выдано.	Остается на 1/1 1906 г.
Кассы.															
Вѣрненскія . . .	3810	3710	7520	2681	833	738	2776	482339/1	486098/26	510279/59	458157/68	287800	102950	59550	331200
Копальскія . . .	1438	1160	2598	962	349	324	987	137945/19	108154/8	72830/66	173268/61	35150	11700	7300	39550
Лепсинскія . . .	1031	757	1788	689	193	155	727	110012/64	127618/50	111042/94	126588/20	42400	18250	100	60550
Джаркентскія . . .	1447	1121	2568	722	282	250	754	149932/75	130517/29	156917/95	123532/9	92600	42650	38450	96800
Пржевальскія . . .	808	944	1752	631	235	161	705	149888/79	115178/57	109018/41	156048/95	10800	6050	100	16750
Пишпекскія . . .	856	775	1631	489	204	163	530	104526/40	145183/88	143124/38	106585/90	60750	40700	22250	79200
Всего . . .	5390	8467	17857	6174	2096	1791	6479	1134644/78	1112750/53	1103213/88	1144181/43	529500	222300	127750	621050

Свѣдѣнія же о единоличныхъ вкладчиковъ съ подраздѣленіемъ ихъ на категоріи по роду занятій, народности и проч., заключаются въ нижеслѣдующей таблицѣ:

Уѣзды и вклады.	Вѣрненскій.		Копальскій.		Лепсинскій.		Джаркентскій.		Пржевальскій.		Пишпекскій.		
	Число книж.	СУММА.	Число книж.	СУММА	Число книж.	СУММА	Число книж.	СУММА	Число книж.	СУММА.	Число книж.	СУММА.	
Земледѣліе и сельскіе промыслы.	туземцы . . .	—	—	6	1181/18	21	517/21	23	10263/41	36	20304/30	7	6800
	русскіе . . .	247	29284/00	238	46986/00	217	27982/17	59	15724/69	128	30636/50	150	50312/80
Городскіе промыслы.	туземцы . . .	13	1732/16	3	257/91	—	—	6	753/11	3	642/47	—	—
	русскіе . . .	506	83958/47	20	3074/21	38	4487/28	43	3191/78	105	16028/38	64	10642/38
Работа на заводахъ и фабрикахъ.	туземцы . . .	8	390/38	—	—	—	—	—	—	—	—	—	—
	русскіе . . .	13	4989/40	—	—	—	—	4	174/18	—	—	—	—
Услуженіе.	туземцы . . .	17	924/15	4	84—55	4	74/82	1	149/5	—	—	—	—
	русскіе . . .	43	7661/38	26	1107/19	18	832/15	29	1106/74	20	2309/20	8	1231/23
Торговля.	туземцы . . .	13	1954/40	43	29416/92	36	18552/74	33	21765/38	21	4285/31	7	403/72
	русскіе . . .	177	73749/51	46	10870/39	80	25161/28	28	17437/19	32	4776/32	23	7544/16
Духовное званіе . . .	86	46661/33	30	10784/40	25	14834/10	4	1269/17	27	7928/80	23	14828/49	
Служба военная.	офицер. чин. . .	258	109977/84	27	11954/5	17	4205/77	72	40472	11	101/20	13	17428/30
	нижн. чин. . .	370	25264	209	5245/93	49	2128/16	202	12988/79	100	3432/39	53	1862/29
	военно народ. управ.	99	63391/69	17	7164/92	11	1924/25	10	1932/11	11	3276/31	16	409/10
Служба гражданская.	учебн. вѣд. . .	102	86639/84	14	857/22	21	8112/21	12	5373/25	21	2020/41	12	1623/11
	друг. вѣд. . .	265	58507/80	121	18816/77	46	3970/20	99	18382/37	50	6056/70	58	17296/40
Служба частная . . .	199	44496/37	65	11988/72	70	3912/77	54	2107/92	31	7081/29	93	20624/72	
Прочія занятія . . .	—	—	19	10221/25	15	7392/26	—	—	10	1319/70	—	—	
Вклады юридическихъ лицъ . . .	284	142578/29	127	42806/40	90	63081/13	130	67240/95	84	61248/17	42	34778/20	
В С Е Г О . . .	2700	782161/79	1015	212818/61	758	187138/20	809	220331/30	693	171447/45	569	185785/90	



Изъ таблицы этой видно, что наибольшія сбереженія, кромѣ юридическихъ лицъ, имѣются у осѣдлаго русскаго населенія и главнымъ образомъ у интеллигентнаго класса. Изъ туземцевъ дѣлаютъ взносы въ сберегательныя кассы преимущественно тѣ, которые живутъ въ городахъ; туземцевъ же земледѣльцевъ состоитъ вкладчиками въ государственныя сберегательныя кассы самое ограниченное число лицъ.

## Г Л А В А V.

### П о д а т и и п о в и н н о с т и .

Съ населенія области взыскиваются слѣдующіе окладные государственные сборы: кибиточная подать съ кочевого населенія; оброчная подать—съ осѣдлаго и налогъ съ недвижимыхъ имуществъ въ городахъ.

**Кибиточная подать.** Кибиточная подать взыскивается по 4 руб. съ кибитки. По окладнымъ листамъ Омской Казенной Палаты къ началу года кибитокъ, подлежавшихъ облаженію податю исчислено было 172,602, съ коихъ подлежало взысканію: недоимки прежнихъ лѣтъ—5079 руб. 80 коп. и подати 690408 руб. Но за послѣдовавшими въ теченіе года исключеніями изъ оклада нѣкоторыхъ кибитокъ, зачисленіемъ въ счетъ поступлений 1905 г. взносов, произведенныхъ въ 1904 г. и т. под. въ дѣйствительности должно было поступить:

У ѳ з д ы .	Недоимки.		Оклада.	
	Р.	К.	Р.	К.
По Вѣрненскому . . .	32	—	111052	—
« Копальскому . . .	—	—	132400	—
« Лепсинскому . . .	5050	10	115436	—
« Джаркентскому . . .	5	7	71179	—
« Пржевальскому . . .	—	—	128060	—
« Пишпекскому . . .	—	—	122634	—
Всего . . .	5087	7	680761	—

Въ теченіе года взыскано и осталось къ 1 января 1906 г.:

У ѳ з д ы .	Взыскано.				Осталось къ 1-му января 1906 г.					
	Недоимок.		Оклада.		Недоимок.		Оклада.		Всего.	
	Р.	К.	Р.	К.	Р.	К.	Р.	К.	Р.	К.
Вѣрненскій . . . . .	32	—	109656	—	—	—	1396	—	1396	—
Копальскій . . . . .	—	—	132400	—	—	—	—	—	—	—
Лепсинскій . . . . .	5050	10	113993	56	—	—	1442	44	1442	44
Джаркентскій . . . . .	5	7	71179	—	—	—	—	—	—	—
Пржевальскій . . . . .	—	—	128060	—	—	—	—	—	—	—
Пишпекскій . . . . .	—	—	122634	—	—	—	—	—	—	—
Всего . . . . .	5087	17	677922	56	—	—	2838	44	2838	44



Недоимка образовалась въ Вѣрненскомъ уѣздѣ по Нижне-илійской волости, а въ Лепсинскомъ по Урджарской, Волостные Управители которыхъ за отдаленностью ихъ кочевки отъ мѣстонахожденія Казначейства не успѣли внести подать въ срокъ и пополнили недоимку въ январѣ 1906 года.

Оброчная подать взывается по 30 коп. съ десятины удобной земли, отведенной въ надѣлъ русскимъ сельскимъ обществамъ и въ надѣлъ дунганскимъ и таранчинскимъ волостнымъ обществамъ. **Оброчная подать.**

Согласно окладнымъ листамъ Омской Казенной Палаты оброчной подати въ 1905 году должно было поступить:

У ѣ з д ы.	Недоимокъ.		О к л а д а	
	Руб.	Коп.	Руб.	Коп.
Вѣрненскій . . .	1070	79	19994	85
Копальскій . . .	—	—	4321	80
Лепсинскій . . .	1324	—	9091	74
Пржевальскій . . .	—	—	12012	55
Пишпекскій . . .	—	—	16065	77
Джаркентскій . . .	57	32	12081	81
В с е г о . . .	2452	11	73568	52

По всѣмъ уѣздамъ оброчная подать поступила безнедоимочно за исключеніемъ Джаркентскаго, въ которомъ по Джаркентско-таранчинской волости образовалась недоимка въ суммѣ 710 руб. 45 коп., пополненная въ теченіе 1906 года.

Налогъ съ недвижимыхъ имуществъ въ городахъ области опредѣленъ былъ Высочайше утвержденною вѣдомостью, какъ и въ предыдущіе годы, съ суммѣ 9000 руб., которые между отдѣльными городами распределены были такъ: **Налогъ съ недвижимыхъ имуществъ.**

По Вѣрному . . . . .	4723 руб.
» Копалу . . . . .	828 »
» Лепсинску . . . . .	390 »
» Джаркенту . . . . .	805 »
» Пржевальску . . . . .	751 »
» Пишпеку . . . . .	1503 »

Недоимокъ прежнихъ лѣтъ по гор. Вѣрному и Джаркенту состояло 400 руб. 9 коп.

Взыскано всего 8640 руб. 25 коп. и осталось въ недоимкѣ по гор. Вѣрному 332 р. 2 коп. и по гор. Джаркенту 439 р. 26 коп., а всего 771 р. 28 к., которые пополнены въ началѣ 1906 года.

Пени за несвоевременный взносъ налога съ недвижимыхъ имуществъ взыскано 40 руб. 43 коп.

Поступленіе другихъ государственныхъ сборовъ было слѣдующее: **Косвенные налоги, пошлины и проч.**

а) по Военному Министерству . . . . .	25674 р. 20 к.
б) » Министерству Финансовъ . . . . .	770346 » 69 »



в) »	»	Госуд. Имущ.	. 73658	» 92	»
г) »	»	Внутр. Дѣль	. 121469	» 43	»
д) »	»	Юстиціи	. 70343	» 97	»
г) »	»	Народн. Просв.	. 35626	» 25	»
д) »		Государственному Контролю пособія Государствен. Казна- чейству изъ посторон. источ- никовъ	. . . . . 1022	»	»
Итого .			. 1098141	» 46	»

а всего государственныхъ доходовъ по свѣдѣніямъ Омской Казенной Палаты поступило 1,865,269 руб. 36 коп.

и осталось въ недоимкѣ, кромѣ окладныхъ сборовъ:

а) по Министерству Финансовъ.	. 6243 р. 89 к.
б) » » Внутр. Дѣль	. 134 » »
в) » » Юстиціи	. 2042 » 69 »
г) » Государственному Контролю, по- собія Государств. Казначейству.	10994 » 95 »
Итого . . 19413 » 53 »	

По сравненію съ предыдущимъ годомъ поступленіе государственныхъ сборовъ признается вполнѣ удовлетворительнымъ, такъ какъ образовавшіяся къ январю недоимки почти полностью пополнены въ первые мѣсяцы слѣдующаго года.

Государственныхъ расходовъ въ 1905 году произведено:

а) по Министерству Импер. Двора	. 22 р. 50 к.
б) — Вѣдомству Св. Синода	. . 68682 р. 62 к.
в) — Системѣ Государст. кредита	. . 8 р. — к.
г) — Министерству Финансовъ	. . 310247 р. 29 к.
д) — — Юстиціи	. . 154273 р. 51 к.
е) — — Народн. Просв.	. 153577 р. 46 к.
ж) — — Военному	. . 1632208 р. 65 к.
з) — — Внутр. Дѣль	. . 271224 р. 42 к.
и) — — Главн. Упр. Земл. и Землеустр.	. . 110826 р. 71 к.
Итого . . 2701071 р. 16 к.	

и такимъ образомъ государственные расходы превысили доходы на 836801 р. 80 коп.

**Земскіе сборы.**

На удовлетвореніе расходовъ, относящихся за счетъ земскихъ суммъ области, согласно Высочайше утвержденному 7 апрѣля 1900 года мнѣнію Государственнаго Совѣта, въ отчетномъ году взималось: съ осѣдлаго населенія 33% оклада оброчной подати и налога съ недвижимыхъ имуществъ, съ кочевого населенія по 1 р. 50 коп. съ ки-



битки, кромѣ 8 коп., которыя взыскивались на образованіе общаго для всѣхъ областей Генераль-Губернаторства продовольственнаго капитала.

Въ теченіе 1905 года земскаго сбора подлежало ко взысканію:

У ѣ з д ы.	Недоимки.		Оклада.	
	Руб.	Коп.	Руб.	Коп.
Вѣрненскій . . . . .	3200	50	52022	43
Копальскій . . . . .	1643	—	54024	47
Лепсинскій . . . . .	4179	22	48726	96
Джаркентскій . . . . .	187	20	33015	6
Пржевальскій . . . . .	—	—	54729	38
Пишпекскій . . . . .	167	92	54242	7
Итого . . . . .	9377	84	296760	37

Въ теченіе года поступило и осталось на январь 1906 года.

У ѣ з д ы.	Поступило.				Осталось на 1/1 1906 г.					
	Недоимки.		Оклада.		Недоимки.		Оклада.		ВСЕГО.	
	Руб.	К.	Руб.	К.	Руб.	К.	Руб.	К.	Руб.	К.
Вѣрненскій . . . . .	3200	50	50815	3	—	—	1207	40	1207	40
Копальскій . . . . .	1643	—	54024	47	—	—	—	—	—	—
Лепсинскій . . . . .	4179	22	48726	96	—	—	—	—	—	—
Джаркентскій . . . . .	187	20	32324	43	—	—	690	63	690	63
Пржевальскій . . . . .	—	—	54729	38	—	—	—	—	—	—
Пишпекскій . . . . .	—	—	53840	7	167	92	402	—	569	92
Итого . . . . .	9209	92	294460	34	167	92	2300	3	2467	95

Недоимка пополнена въ 1906 году. Земскіе сборы взыскиваются за годъ впередъ, поэтому если по какимъ либо причинамъ и случаются неисправности во взносѣ ихъ, то они всегда могутъ быть устранены въ теченіе слѣдующаго года безъ особеннаго обремененія плательщиковъ.

Отъ экономіи въ расходахъ земскихъ сборовъ за прежніе годы образовался свободный остатокъ, который находится на особомъ учетѣ Омской Казенной Палаты и можетъ быть расходуемъ не иначе, какъ съ особаго каждый разъ разрѣшенія Министра Финансовъ. На 1-е января 1906 года, по счетамъ Омской Казенной Палаты, свободныхъ остатковъ земскихъ суммъ по Семирѣченской области состояло:

наличными деньгами . . . . .	112869 р. 51 к.
процентными бумагами . . . . .	203300 р. — к.
В с е г о . . . . .	316169 р. 51 к.



**Натуральная повинности.**

Натуральной повинностью население отбывает: исправление дорогъ и мостовъ, борьбу съ вредителями земледѣлія, выставку за узаконенные прогоны лошадей и юртъ для командруемыхъ по дѣламъ службы чиновниковъ внѣ почтовыхъ трактовъ и снабженіе за установленную плату проходящихъ воинскихъ командъ юртами, топливомъ и перевозочными средствами.

**Дорожная.**

Главнѣйшая, по обременительности своей для населенія, изъ этихъ повинностей -- дорожная.

Благодаря особымъ качествамъ мѣстнаго грунта, непостоянству прорѣзывающихъ полотна дорогъ горныхъ рѣчекъ и отсутствію у населенія достаточныхъ техническихъ познаній при возведеніи дорожныхъ сооружений, мѣстныя почтовые, а въ особенности проселочныя, дороги почти постоянно требуютъ ремонта и населеніе отвлекается для сего массами иногда во время полевыхъ работъ.

Во сколько обходится населенію дорожная натуральная повинность, лучше всего можно судить по слѣдующимъ цифрамъ о числѣ рабочихъ и стоимости ихъ, употребленныхъ на исправленіе дорогъ и мостовъ въ теченіе года:

<b>У ѳ з д ы.</b>	Число рабочихъ по- ден- ныхъ.	На сумму рублей.
Вѣрненскій . . .	47600	13082
Копальскій . . .	5172	3200
Джаркентскій . . .	8672	2700
Лепсинскій . . .	42705	35000
Пржевальскій . . .	36674	28650
Пишпекскій . . .	18424	16500
<b>Всего . . .</b>	<b>159247</b>	<b>99132</b>

Несмотря, однако, настоль значительную затрату труда, работы по исправленію дорогъ, производимыя натуральной повинностью населенія почти всегда бываютъ неудовлетворительны и требуютъ новыхъ и новыхъ нарядовъ рабочихъ. Въ виду сего, киргизскія общества, кочевки которыхъ находятся на значительномъ разстояніи отъ отведенныхъ имъ въ исправное содержаніе дорожныхъ участковъ, а по примѣру ихъ и русскія крестьянскія общества, приняли за правило, пользуясь послѣдовавшимъ еще въ 1895 г. со стороны Степного Генералъ-Губернатора разрѣшеніемъ, при настоятельныхъ требованіяхъ администраціи относится къ исправленію дорогъ болѣе исправно, устанавливая частные сборы на этотъ предметъ и сдавать всѣ такія работы съ подряда.

Въ 1905 году такихъ сборовъ по области было собрано:

по Вѣрненскому уѣзду . . . . .	1322 р. 40 к.
„ Копальскому „ . . . . .	1782 р. 1 к.
„ Лепсинскому „ . . . . .	1494 р. 97 к.
„ Джаркентскому „ . . . . .	8310 р. 63 к.
„ Пржевальскому „ . . . . .	488 р. 56 к.



Пишпекскому „ . . . . . 341 р. 33 к.

И т о г о . . . . . 12739 р. 90 к.

и такимъ образомъ, при переводѣ на деньги, отбываніе дорожной повинности обошлось населенію въ 112871 р. 90 коп.

О необходимости принятія мѣръ къ облегченію населенію отбыванія натуральной дорожной повинности, какъ указано было въ обзорахъ за 1901, 1902 и 1903 годы вопросъ возбужденъ уже давно, но выработанные мѣстной администраціею и представленные въ высшія правительственныя сферы проекты не получили еще разрѣшенія.

Населеніе области привлечено къ отбыванію воинской повинности съ призыва 1887 года, на основаніи Высочайше утвержденнаго 12 января этого года мнѣнія Государственнаго совѣта, но дѣйствіе устава о воинской повинности распространяется только на городское и сельское русское населеніе, а также на тѣхъ инородцевъ, которые причислены къ городскимъ и къ русскимъ сельскимъ обществамъ. Всѣ остальные инородцы какъ кочевые, такъ и осѣдлые освобождены отъ отбыванія воинской повинности. Казачье же сословіе отбываетъ воинскую повинность на основаніи специальныхъ о казачьихъ войскахъ законоположеній.

**Воинская по  
винность.**

Въ 1905 году къ отбыванію воинской повинности призывалось 918 человекъ, изъ коихъ подлежало приему въ войска 371 по слѣдующей разверсткѣ по уѣздамъ и участкамъ:

по Вѣрненскому участку . . . . .	126 чел.
» Копальско-Джаркентскому . . . . .	27 »
» Лепсинскому » . . . . .	90 »
» Пишпекскому » . . . . .	65 »
» Пржевальскому » . . . . .	63 »
	371 »

Принято 362 челов. и осталось въ недоборѣ 9, изъ коихъ: 5 по Вѣрненскому участку, 3—по Копальско-Джаркентскому и 1 по Лепсинскому.

Принятые новобранцы подраздѣляются на различныя категоріи слѣдующимъ образомъ:

- I. по семейному положенію—  
женатыхъ 244; холостыхъ 114.
- II. по образованію—  
грамотныхъ 126, неграмотныхъ 236.
- III. по сословіямъ —  
податного 355; неподатного 7.
- IV. по національностямъ—  
русскихъ 340; евреевъ 1, татаръ 17, дунганъ 3, киргизъ 1.
- V. по вѣроисповѣданіямъ—  
христіанъ 340, іудеевъ 1, магометанъ 21.



Изъ остальныхъ призывавшихся зачислено въ ратники ополченія по 1-му разряду 172, по второму 189; назначена отсрочка по невозможности и болѣзнямъ 47, отправлено на испытаніе 20; признано совсѣмъ неспособными къ службѣ 53, не явилось къ освидѣтельствуванію 13 и не явилось къ исполненію призыва 37.

Освобождено отъ жребія въ виду заявленія о желаніи отбывать воинскую повинность на правахъ вольноопредѣляющихся 21. Изъ числа же принятыхъ зачислено въ запасъ на основаніи ст. 80 Уст. о воинской повинности 4.

**Частные общественные сборы.**

Частные общественные сборы, взимаемые съ населенія подраздѣляются на обязательные и необязательные. Первые взимаются съ кочевого и осѣдлаго инородческаго населенія на содержаніе волостной и сельской администраціи; вторые на удовлетвореніе различныхъ нуждъ обществъ, которыя они признаютъ нужныхъ отнести на общественный счетъ.

На содержаніе волостной, аульной и сельской администраціи у кочевого и осѣдлаго инородческаго населенія въ 1905 г. израсходовано.

	У КОЧЕВОГО.	У ОСѢДЛАГО.
по Вѣрненскомъ уѣздѣ .	44184 р. — к.	3593 р. 25 к.
„ Копальскомъ „ .	23682 р. — к.	„ „
„ Лепсинскомъ „ .	16276 р. 20 к.	„ „
„ Джаркентскомъ „ .	23132 р. — к.	5889 р. „
„ Пржевальскомъ „ .	19632 р. — к.	585 р. „
„ Пишпекскомъ „ .	46480 р. — к.	2660 р. „
Итого . . .	173386 р. 20 к.	12727 р. 25 к.

Въ крестьянскихъ и казачьихъ селеніяхъ содержаніе должностныхъ лицъ не всегда покрывается сборами съ населенія. Въ тѣхъ селеніяхъ, которыя имѣютъ доходныя оброчныя статьи, общества освобождаютъ себя отъ этой повинности и покрываютъ расходы по содержанію выборныхъ должностныхъ лицъ изъ общественныхъ суммъ.

Необязательные частные сборы весьма разнообразны и неодинаковы по каждому изъ уѣздовъ въ отдѣльности, кромѣ того въ платежѣ ихъ не всегда участвуютъ всѣ волости уѣзда. Кромѣ упомянутыхъ уже выше сборовъ на образованіе частныхъ продовольственныхъ капиталовъ и на содержаніе въ исправности и ремонтъ мостовъ и дорогъ еще существуютъ:

**а) на устройство и содержаніе русско-туземныхъ школъ.**

Для осѣдлыхъ туземцевъ, дунганъ и таранчей, вышедшихъ изъ Кульджинскаго раіона, устройство и содержаніе русско-туземныхъ школъ на счетъ общественныхъ суммъ обязательно, согласно выраженному ими самими на то желанію при переходѣ въ русское подданство. Въ кочевыхъ же волостяхъ сборы на устройство и содержаніе школъ установлены добровольно самимъ населеніемъ.

У осѣдлыхъ туземцевъ сборы эти приняли опредѣленный ежегодный размѣръ и равняются:



**по Вѣрненскому уѣзду.**

въ Карасуйской волости . . . . .	440 р.
„ Карамской „ . . . . .	577 р.
„ Малыбаевской „ . . . . .	480 р.

**по Джаркентскому уѣзду.**

въ Кетьменской волости. . . . .	300 р.
„ Джаркентской таранч. вол. . . . .	448 р.
„ Аксу-чарынской вол. . . . .	507 р.
„ Джаркентско-дунган. вол . . . . .	200 р.

**по Пржевальскому уѣзду.**

въ Маринской волости . . . . .	415 р.
--------------------------------	--------

**по Пишпекскому уѣзду.**

въ Николаевской волости . . . . .	400 р.
„ Александровской „ . . . . .	228 р.

По размѣру суммъ, расходуемыхъ на устройство и содержаніе школъ, среди кочевого населенія первое мѣсто принадлежитъ киргизамъ Пишпекскаго уѣзда, въ которомъ сборы на этотъ предметъ установлены во всѣхъ волостяхъ, за исключеніемъ одной Карабулакской. Въ 1905 году на школы по Пишпекскому уѣзду собрано 10536 р. 25 к.

Въ Пржевальскомъ уѣздѣ сборы на народное образованіе не производились только по Кенсуйской волости и аулу сартъ-калмыковъ. Въ 1905 году собрано 8710 руб.

Въ Копальскомъ уѣздѣ сборы на народное образованіе установлены въ 8 волостяхъ, которыми въ 1905 году собрано 2819 р. 50 к.

Въ Джаркентскомъ по 7 волостямъ собрано 2544 р. 73 коп.

Въ Вѣрненскомъ уѣздѣ пока только одна Каргалинская волость постановила приговоръ о сборѣ денегъ на устройство русско-туземной школы и въ 1905 г. собрала 725 р.

Въ Лепсинскомъ уѣздѣ кочевое населеніе, хотя и высказывало намѣреніе приступить къ устройству русско-туземныхъ школъ, но не осуществило еще его и о сборѣ на этотъ предметъ нужныхъ суммъ общественныхъ приговоровъ не постановляло.

**б) На содержаніе уѣзднаго дѣтскаго пріюта.**

Этотъ сборъ установленъ только въ нѣсколькихъ волостяхъ Джаркентскаго уѣзда. Въ 1905 году собрано на этотъ предметъ 715 р.

**в) На содержаніе общественныхъ арыковъ и поливку общественныхъ садовъ**—въ осѣдлыхъ туземныхъ волостяхъ Джаркентскаго уѣзда. Въ отчетномъ году собрано 495 р.

**г) На содержаніе общественныхъ жеребцовъ.** Въ Айтовской волости Джаркентскаго уѣзда на этотъ предметъ постановлено собирать съ общества по раскладкѣ 200 р. въ годъ. Въ другихъ киргизскихъ волостяхъ, въ которыя переданы производители улучшенной породы, на покрытіе расходовъ по содержанію ихъ установлены не



общественные сборы, а особая плата за случку, которая въ Сукулукской волости Пишпекскаго уѣзда довольно высока и равняется 12 р. 50 к. за двухкратный приводъ матки.

Всѣ частные сборы, по дѣйствующему въ области Степному Положенію 25 марта 1891 г., могутъ быть устанавливаемы не иначе, какъ надлежащими общественными приговорами, которые принимаютъ силу по утверженіи ихъ Областнымъ Правленіемъ. Но кромѣ этихъ, такъ сказать, официальныхъ сборовъ во всѣхъ почти кочевыхъ волостяхъ существуютъ еще не гласные общественные сборы, которые въ нѣкоторыхъ случаяхъ устанавливаются, съ привышеніемъ, конечно, власти, пользующимися вліяніемъ волостными управителями, но во многихъ случаяхъ, какъ свидѣтельствуютъ многочисленныя судебныя дѣла, и негласные общественные сборы, извѣстные въ степи подъ именемъ „чагынъ“, производятся не иначе, какъ съ согласія самого общества, хотя согласіе это и не облакается въ письменную форму общественнаго приговора.

**Бюджеты городовъ.**

Расходы и доходы по 4 уѣзднымъ городамъ области въ 1905 г. выразились въ слѣдующихъ цифрахъ:

	Доходовъ.	Расходовъ.
по г. Копалу . . .	7232 р. 34 к.	7623 р. 56 к.
— Лепсинску . . .	6939 р. 4 к. <sup>а</sup>	5927 р. 95 к.
— Джаркенту . . .	26155 р. 80 к.	21407 р. 9 к.
— Пишпеку . . .	47110 р. 45 к.	45635 р. 4 к.

Свѣдѣнія о бюджетахъ городовъ Вѣрнаго и Пржевальска не получено; въ 1904 году они опредѣлялись слѣдующими данными:

	Доходовъ.	Расходовъ.
по г. Вѣрному . . .	76882 р. 56 к.	73175 р. 10 к.
— Пржевальску . . .	30176 р. 54 к.	24196 р. 20 к.

Источники доходовъ и предметы расходовъ по городамъ области въ отчетномъ году не измѣнились.

Какъ и въ предыдущіе годы, главными статьями доходовъ служили: недвижимыя городскія имущества, оброчныя статьи, сборы съ документовъ на право производства торговли и промысловъ, оцѣночный сборъ съ недвижимыхъ имуществъ и разныя спеціальныя предпріятія, спеціальныя сборы съ домовладѣльцевъ, налогъ съ собакъ и т. под.

Главные предметы городскихъ расходовъ состояли: на содержаніе общественныхъ городскихъ управленій, учебныхъ заведеній, полиціи; на благоустройство и санитарную часть; затѣмъ на содержаніе городскихъ общественныхъ зданій, отчисленія въ запасный капиталъ и пр.

Недоимки въ городскихъ доходахъ образуются главнымъ образомъ въ поступленіяхъ налога съ недвижимыхъ имуществъ, въ арендной платѣ по оброчнымъ статьямъ и въ незначительной степени по другимъ статьямъ дохода. Всего въ недоимкахъ на 1-е января 1906 года состояло:

по гор. Копалу . . . . .	3213 р. — к.
„ Лепсинску . . . . .	2340 р. 52 к.



по гор. Джаркенту . . . . . 3987 р. 89 к.  
 „ Пишпеку . . . . . 15094 р. 82 к.

По г.г. Вѣрному и Пржевальску недоимки къ 1-му января 1905 г. равнялись: по первому 14918 р. 13 к. и по второму 11223 р. 62 к.

Несмотря, однако, на ежегодное неисправное поступленіе городскихъ доходовъ, финансовое положеніе городскихъ кассъ Семирѣченской области, сообразно тѣмъ потребностямъ, которыя до сихъ проявлялись въ мѣстныхъ городскихъ обществахъ, должно быть признаваемо удовлетворительнымъ.

Долговъ города области не имѣютъ. Необходимыя позаимствования на покрытіе расходовъ, не предусмотрѣнныхъ смѣтами, или такихъ, которыя не могутъ быть покрыты изъ ожидаемыхъ въ теченіе данного года доходовъ, производятся изъ собственныхъ запасныхъ капиталовъ, которые пополняются затѣмъ по мѣрѣ возможности и сообразно превышенію доходовъ надъ расходами. Въ нѣкоторыхъ случаяхъ устанавливаются впередъ сроки, въ которые позаимствования должны быть пополнены, и тогда нужная на это сумма составляетъ опредѣленную статью расходной смѣты.

На 1-ое января 1906 г. указанные выше четыре уѣздныхъ города области, по которымъ получены статистическія свѣдѣнія, имѣли слѣдующіе капиталы:

Города	Капиталы.		Запасный.		Спеціальныи.		Въ ссудѣ, подлежащей пополненію.	
	Руб.	К.	Руб.	К.	Руб.	К.	Руб.	К.
Копаль . . . . .	1565	11	6014	39	—	—	—	—
Лепсинскъ . . . . .	11269	5	—	—	—	—	—	—
Джаркентъ . . . . .	3950	94	4881	70	11293	52	—	—
Пишпекъ . . . . .	21597	28	—	—	29000	—	—	—
По свѣдѣніямъ на 1-е января 1905 года								
Вѣрный . . . . .	5700	—	27848	54	—	—	—	—
Пржевальскъ . . . . .	6219	81	6792	53	5224	46	—	—

## Глава VI.

### Общественное благоустройство и благочиніе.

На постройку и ремонтъ казенныхъ и общественныхъ зданій въ 1905 году израсходовано:

а) по военному вѣдомству . . . . . 38803 р. 47 к.  
 б) по вѣдомству военно-народнаго управленія . . . . . 76841 р. 16 к.

Постройка и ремонтъ казенныхъ и общественныхъ зданій.



в) изъ общественныхъ суммъ . . . 16090 р. 89 к.

И т о г о . . . 131635 р. 52 к.

О расходахъ на постройки и ремонты, произведенныхъ по духовному вѣдомству свѣдѣній не имѣется.

По военному вѣдомству, въ виду значительнаго сокращенія кредитовъ, изъ новыхъ зданій возведены только самыя необходимыя, а именно кухня при военномъ собраніи въ гор. Вѣрномъ и сарай для храненія двуколокъ Семирѣченскаго казачьяго полка въ гор. Копалѣ. Постройка этихъ зданій обошлась въ 10169 р. Остальные 28694 р. 47 коп. израсходованы на окончаніе работъ, начатыхъ въ предыдущемъ году и на ремонтъ существующихъ зданій.

Расходы по вѣдомству военно-народнаго управленія производились частью за счетъ земскихъ суммъ области, частью за счетъ казны. Земскихъ суммъ израсходовано 6847½ р. 56 к., изъ коихъ:

- на постройку и ремонтъ мостовъ на существующихъ почтовыхъ трактахъ . . . 25778 р. 81 к.
- постройку приѣмныхъ покоевъ въ сел. Казанско-Богородскомъ, Зайцевскомъ, Бѣловодскомъ и Сазановскомъ. . . . . 25271 р. 41 к.
- постройку зданія для пансіона при Вѣрненской мужской гимназіи . . . . . 17425 р. 34 к.

Изъ суммъ Государственнаго Казначейства на строительное дѣло израсходовано 8365 р. 60 к., а именно:

- на постройку памятника побѣды въ сел. Узунъ-Агачъ (нынѣ Казанско-Богородское) Вѣрненскаго уѣзда . . . . . 2699 р. 36 к.
- постройку дома для чиновъ ветеринарнаго надзора Барлыкско-арасанскаго участка на уроч. Тересь-Булакъ-Акчій Лепсинскаго уѣзда . . . . . 1844 р. 12 к.
- ремонтъ Губернаторскаго дома въ г. Вѣрномъ, тюремнаго замка и казеннаго дома въ гор. Лепсинскѣ . . . . . 4543 р. 48 к.

Расходы изъ общественныхъ суммъ производились исключительно на ремонтъ или достройку существующихъ общественныхъ зданій, домовъ для церковныхъ причтовъ и т. под. Какихъ либо заслуживающихъ вниманія новыхъ зданій по селеніямъ области, за счетъ общественныхъ суммъ, возводимо не было.

**Пути сообщенія.**

Для сообщенія Семирѣчья съ Туркестаномъ и Сибирью служитъ проходящій черезъ всю область Карабалтинско-Сергіопольскій трактъ, который соединяетъ также и уѣздные города Копалъ и Пишпекъ съ областнымъ городомъ Вѣрнымъ. Отъ этого тракта отходятъ второстепенные почтовые тракты Абакумовско-Лепсинскій, Пишпекско-Пржевальскій и Алтынъ-Эмельско-Джаркентскій, соединяющіе остальные уѣздные города съ центромъ управленія областью. Кромѣ того, отъ станицы Сергіопольской проложенъ трактъ до укрѣпленія Бахты, а отъ станціи Дмитріевской на Пржевальско-Пишпекскомъ отошелъ почтовый трактъ къ укр. Нарынскому.

Для ближайшаго сообщенія гор. Пржевальска и Джаркента въ



1901 году открытъ прямой трактъ черезъ переваль Санъ-Ташъ, со станціи Кегень на этомъ трактѣ идетъ вѣтка къ выселку Охотничьему.

Общее протяженіе существующихъ въ области почтовыхъ трактовъ равняется  $2492\frac{3}{4}$  верстамъ, которыя раздѣлены на 99 перегоновъ или станцій, а именно:

отъ Сергіополя до Карабалтовъ, чрезъ Пишпекъ, Вѣрный и Копаль	42 ст.	$1040\frac{1}{2}$ вер.
„ Сергіополя до Бахтовъ и Чугучака	11	$296\frac{1}{4}$ „
„ Алтынъ-эмельской станціи чрезъ Джаркентъ до Хорюса	8	$172\frac{3}{4}$ „
„ Пишпека чрезъ Токмакъ до Пржевальска	14	$371\frac{3}{4}$ „
„ ст. Дмитріевской до укр. Нарынскаго	6	$155\frac{1}{4}$ „
„ ст. Абакумовской до г. Лепсинска	3	$92\frac{1}{4}$ „
„ г. Джаркента до г. Пржевальска	12	277 „
„ ст. Кегень до выселка Охотничьяго	3	87 „

Содержаніе этихъ трактовъ въ исправности, какъ выше указано, относится къ натуральной повинности населенія, а постройка и ремонтъ мостовъ — на счетъ земскихъ суммъ области и обошлось въ теченіе 1905 года, принимая въ расчетъ стоимость рабочихъ, въ 138650 р. 71 к., что составитъ 56 р. на одну версту.

Несмотря на столь значительные расходы, состояніе путей сообщенія въ области не можетъ считаться удовлетворительнымъ. Для содержанія ихъ въ постоянной исправности препятствуютъ во первыхъ, качество грунта, который во многихъ мѣстахъ состоитъ изъ лессовыхъ отложеній, превращающихся въ осеннее и весеннее время въ топкія болота и во вторыхъ, частые въ лѣтнее время силевые потоки, въ прорѣзывающихъ почтовые тракты горныхъ рѣчкахъ.

Содержаніе же въ исправномъ видѣ почтоваго тракта отъ гор. Джаркента до Пржевальска въ зимнее время оказалось совершенно невозможнымъ, вслѣдствіе большихъ бурановъ и снѣжныхъ заносовъ, прерывающихъ сообщеніе весьма часто на нѣсколько дней. Въ виду сего, по соглашенію мѣстной администраціи съ Главнымъ Управленіемъ почтъ и телеграфовъ признано необходимымъ временно закрывать этотъ трактъ въ зимніе мѣсяцы для пассажирскаго движенія, а корреспонденцію, идущую изъ Джаркента въ Пржевальскъ и обратно, направлять кружнымъ путемъ черезъ Вѣрный.

На содержаніе почтовой гоньбы по трактамъ въ 1905 году израсходовано:

По смѣтѣ Главнаго Управленія почтъ и телеграфовъ	104564 р 9 к
— земской смѣтѣ	9702 р — к.
<b>В с е г о</b>	<b>114266 р. 9 к.</b>

Телеграфныя линіи проложены только по главнѣйшимъ почтовымъ трактамъ: Карабалтинско-Сергіопольскому, отъ Алтынъ эмельской стан-

Телеграфная линія.



ціи до гор. Кульджи, отъ Сергіопольской станицы до г. Чугучакъ, отъ Абакумовскаго выселка до гор. Лепсинска и отъ г. Пишпека до гор. Пржевальска.

Общее число верстъ телеграфной лініи въ области равняется 2035<sup>1</sup>/<sub>2</sub>, а число верстъ проводовъ—3334.

Почтово телеграф-  
ныя учрежденія.

Почтово-телеграфныхъ учреждений въ области	19, изъ нихъ:
почтово-телеграфныхъ конторъ . . . . .	III клас. 1.
» » » . . . . .	V » 2.
» » » . . . . .	VI » 6.
» » отдѣленій . . . . .	7.
почтовыхъ отдѣленій . . . . .	3.

Одна почтово-телеграфная контора и одно почтово-телеграфное отдѣленіе, хотя и числятся въ числѣ учреждений области, но въ дѣйствительности находятся за предѣлами ея въ Китайскихъ владѣніяхъ, въ городахъ Кульджѣ и Чугучакѣ.

Число служащихъ на нихъ: чиновниковъ 88, нижнихъ служителей разносящихъ корреспонденцію 20, сопровождающихъ почту 29 и остальныхъ 19.

Дѣятельность почтово-телеграфныхъ учреждений области въ теченіе 1905 года опредѣлилось слѣдующими цифровыми данными:

Принято почтъ . . . . .	3769.
Отправлено » . . . . .	3764.
Принято корреспонденціи и отправлено:	
Простыхъ писемъ открытыхъ . . . . .	41,825.
» » закрытыхъ . . . . .	522,064.
Бандерольныхъ отправленій . . . . .	47,691.
Абонементныхъ повременныхъ изданій . . . . .	478,648.
Заказной корреспонденціи . . . . .	59,454.
Денежныхъ пакетовъ . . . . .	42,753.
» переводовъ по почтѣ . . . . .	44,695.
» » по телеграфу. . . . .	5,388.
Посылокъ цѣбныхъ . . . . .	25,037.
» безъ цѣбны . . . . .	11,469.

Цѣбность пересылавшихся денежныхъ пакетовъ и посылокъ равнялась:

денежныхъ пакетовъ . . . . .	11,617,179. руб.
посылокъ . . . . .	1,367,483. »
переводовъ . . . . .	5,093,867. »
изъ числа пересылавшихся посылокъ было съ наложен. платежомъ 12,649 на 178453. »	

Телеграммъ принято и отправлено:

тарифныхъ . . . . .	112,038. »
бесплатныхъ . . . . .	15,906. »
переходящихъ . . . . .	361,321. »



Доходовъ по почтовому вѣдомству поступило:

почтоваго . . . . .	73799 руб.
телеграфн. за внутр. корресп. . . . .	55969 »
» международн. кор. . . . .	257 »
Итого . . . . .	130,025 »

Расходовъ произведено:

на содержаніе служащихъ . . . . .	67,268 »
наемъ и содержаніе помѣщеній . . . . .	11,338 »
содержаніе аппаратовъ . . . . .	176 »
укупорочные и другіе хозяйств. . . . .	8484 »
Итого . . . . .	87,266 »

Доходы перевысили расходы на 42759 рублей.

Кромѣ почтовыхъ трактовъ, въ Вѣрненскомъ уѣздѣ отъ гор. Вѣрнаго до сел. Зайцевскаго (Чиликъ) существуетъ земскій трактъ, по которому совершается колесное движеніе и ходитъ одинъ разъ въ недѣлю земская почта. Почтовая гоньба на этомъ трактѣ содержится обществами расположенныхъ на немъ селеній: станицъ Софійской и Надеждинской и крестьянскихъ селеній Михайловскаго Маловоднаго и Зайцевскаго. Пріемъ корреспонденціи для отправки по тракту въ сел. Зайцевское и промежуточныя селенія производится въ Вѣрненскомъ уѣздномъ управленіи ежедневно въ часы занятій. Почта отходитъ по вторникамъ послѣ 2-хъ часовъ, а получается по четвергамъ.

Проселочные пути  
сообщенія.

Въ другихъ уѣздахъ официально земскихъ трактовъ для колеснаго сообщенія не существуетъ, а выставка лошадей для чиновниковъ и лицъ, ѣдущихъ по казенной надобности въ сторону отъ почтоваго тракта по осѣдлымъ селеніямъ или въ киргизскія волости, согласно п. 5 ст. 156 Степного Положенія, относится къ числу натуральныхъ повинностей населенія, но за установленные прогоны. Частныя лица, ѣдущія въ сторону отъ тракта, должны пользоваться вольными лошадьми за плату по соглашенію.

Колесныхъ дорогъ, соединяющихъ между собою нѣкоторыя пункты области, лежащія внѣ почтовыхъ трактовъ, довольно много, но не всѣ онѣ одинаково удобны для проѣзда, такъ какъ содержаніе ихъ въ постоянной исправности не относится къ числу обязательныхъ повинностей населенія. Исправленіе такихъ дорогъ производится только періодически, по особому распоряженію, когда ожидается проѣздъ по нимъ высокопоставленныхъ лицъ.

Наибольшее значеніе изъ такихъ дорогъ имѣетъ Кастекская—отъ сел. Казанско-Богородскаго черезъ Кастекскій переваль въ сел. Михайловское и Токмакъ. Дорога эта довольно хорошо разработана и въ лѣтнее время по ней постоянное движеніе какъ обозовъ, идущихъ изъ Вѣрнаго въ Пржевальскъ и Пишпекъ, такъ и пассажировъ, отправляющихся изъ сѣверной части области на Иссыгатинскіе минеральные источники. Въ зимнее время движеніе по этой дорогѣ бываетъ не всегда удобно вслѣдствіе снѣжныхъ обваловъ.

Стоимость проѣзда изъ сел. Казанско-Богородскаго въ сел. Токмакъ—12—15 рублей, на вольныхъ лошадяхъ, но во время полевыхъ работъ въ сел. Казанско-Богородскомъ не всегда возможно найти лошадей.



Затѣмъ изъ Вѣрненскаго уѣзда въ Ауліэатинскій и Каркаралинскій существуютъ два колесныхъ пути, изъ коихъ первый идетъ къ сѣверу отъ Курдайскихъ высотъ и черезъ ущелье Чокъ-паръ выходитъ въ долину р. Чу на бродъ около могилы Рустамбека и далѣе по направленію къ г. Ауліэата. Дорога въ Каркаралинскій уѣздъ отъ Курдайскихъ высотъ поворачиваетъ къ горѣ Хонъ-тау и далѣе идетъ по западному берегу оз. Балхаша.

Въ Копальскомъ уѣздѣ существуетъ прямой колесный путь отъ станціи Чинжилинской по западной сторонѣ отроговъ Джунгарскаго Алатау на ст. Карабулакскую.

Въ Лепсинскомъ уѣздѣ обозные колесные пути проложены по многимъ направленіямъ: изъ гор. Лепсинска черезъ сел. Стефановское въ ст. Урджарскую, со ст. Басканской въ ст. Сарканскую и мн. др.

Изъ г. Вѣрнаго въ гор. Джаркентъ существуетъ прямая дорога черезъ сел. Зайцевское и на Илійскую переправу на почтовомъ трактѣ Джаркентъ-Пржевальскъ. Паромная переправа черезъ р. Или содержится на земскія средства, которыхъ въ 1905 году отпущено было на этотъ предметъ 245 р.

Въ 1902 году на средства военнаго вѣдомства приступлено было къ проложенію колеснаго пути отъ укрѣпленія Нарынскаго черезъ переваль Кугартъ въ Ферганскую область. Въ теченіе 1902—1904 г. дорога разработана какъ со стороны Семирѣчья, такъ и со стороны Ферганы. Въ Семирѣченской области дорога пролегаетъ отъ укр. Нарынскаго по лѣвому берегу р. Нарына, черезъ уроч. Куртка до устья р. Терека; затѣмъ по сѣверному подножью Джаманъ-Даванскаго хребта выходитъ въ долину р. Алабуги, поворачиваетъ въ долину р. Монокельды, пересѣкаетъ горный хребетъ, входитъ въ долину р. Кигке-Макмала и черезъ переваль Ойкаинъ спускается на уроч. Тогузь-Торау. На Тогузь-Торау дорога пересѣкаетъ р. Кугартъ, притокъ Нарына, затѣмъ по хребту Сары джонъ подымается къ подножью перевала Кугарвъ, въ Ферганскомъ хребтѣ, спустившись съ котораго вступаетъ въ долину рѣки того же имени, впадающей въ р. Карадарья.

Къ концу 1904 года разработка полотна дороги не была окончена только на протяженіи 2½ верстъ со стороны Семирѣчья у подножья и въ нижней части перевала Кугартъ, но тѣмъ не менѣе проѣздъ по ней на колесахъ оказался возможенъ.

Въ 1905 году у подошвы перевала выстроено каменное зданіе для остановки проѣзжающихъ съ лошадьми.

На работы по проведенію этой дороги израсходовано около 100000 руб., но дальнѣйшія ассигнованія на продолженіе и окончаніе работъ, въ виду общаго сокращенія кредитовъ по военному вѣдомству, приостановлены.

Въ 1904 году движеніе обозовъ въ Фергану по новой дорогѣ было довольно значительное, но въ 1905 году замѣтно сократилось. Какъ и до устройства дороги, въ этомъ году черезъ Кугартскій переваль двигались только выючные транспорты на телѣгахъ же проѣзжало мало. Переваль закрылся вслѣдствіе сильныхъ заносовъ уже въ ноябрѣ, при чемъ при проѣздѣ черезъ него около этого времени погибъ одинъ русскій и три киргиза.

По мнѣнію Атбашинскаго участковаго начальника новая дорога можетъ оправдать возлагавшіяся на нее большія надежды только при постоянной расчисткѣ зимою Кугартскаго перевала, съ какою работою



возможно справиться человеческими силами только по возведеніи большихъ сооружений, предохраняющихъ ее отъ заносовъ и обваловъ и при ежегодномъ ремонтѣ ея на счетъ казны. Натуральною же повинностью работы эти не могутъ быть выполнены. Кромѣ того, для установленія безопаснаго проѣзда черезъ Кугартъ во время внезапно налетающихъ зимою бурановъ, необходимо увеличить число ваватовъ, гдѣ бы проѣзжающіе могли переждать бурю.

Въ 1905 году приступлено было къ разработкѣ другой дороги въ южной части области черезъ переваль Туругартъ въ китайскій городъ Кашгаръ. Колесный путь разработанъ въ теченіе 1905 года отъ селенія Атбашей до перевала Туругартъ въ предѣлы Семирѣченской области. Подробныя свѣдѣнія о ходѣ работъ по разработкѣ этой дороги и стоимости ихъ помѣщены ниже въ главѣ IX настоящаго обзора «Свѣдѣнія о положеніи дѣлъ на границѣ Семирѣченской области съ Западно-Китайскими владѣніями».

Насильственныхъ и случайныхъ смертей зарегистрировано въ 1905 г. 139, на 24 больше, чѣмъ въ 1904 году.

**Насильственныя и случайныя смерти.**

Въ 30 случаяхъ причины смерти остались невыясненными. Окончило жизнь самоубійствомъ 12 человекъ, умерли отъ насильственной смерти 48 и отъ разныхъ случайныхъ причинъ 49.

Среди случайныхъ смертей больше всего зарегистрировано утонувшихъ—14 чел. и заваленныхъ или разбившихся въ горахъ—11 чел.; умерло отъ пьянства 9, отъ угара 2 и замерзло 4.

Изъ 139 случаевъ насильственной и случайной смерти 24 падаютъ на города и 115 на уѣзды.

Число уголовныхъ дѣлъ общей подсудности, бывшее въ производствѣ Вѣрненскаго Окружнаго Суда въ 1905 г. равнялось 817, больше, чѣмъ въ предыдущемъ году на 30.

**Судебная часть.**

Въ числѣ этихъ дѣлъ съ обвинительными актами было 128, по коимъ привлечено къ отвѣтственности подсудимыхъ: мужчинъ 181 и женщинъ 6, а всего 187. Осуждено: мужчинъ 101 и женщинъ 17; оправдано мужчинъ 38 и женщинъ 3; освобождено отъ суда 13 мужчинъ.

Преобладающими преступленіями были: кража (23), насильственное похищеніе чужого имущества (19), убійство (19), преступленія противъ порядка управленія (14); служебныя преступленія (15) и преступленія противъ личной неприкосновенности (20).

Дѣлъ уголовныхъ, подсудныхъ мировымъ судьямъ, по всѣмъ судебнымъ участкамъ Семирѣченской области возбуждено 6476, по коимъ привлечено къ отвѣтственности 8527 мужч. и 255 женщ.; оправдано: 2535 муж. и 38 женщ. и освобождено отъ суда: 1334 муж. и 28 жен.

Преобладающими въ мировой юрисдикціи проступками были: кражи (1919), похищеніе и поврежденіе чужого лѣса (1281); оскорбленія чести, угрозы и насилія (1227), нарушеніе порядка и спокойствія (610) и проступки противъ порядка управленія (393).

Свѣдѣнія о движеніи дѣлъ въ русскихъ и станичныхъ судахъ заключаются въ слѣдующей таблицѣ:



Названіе уѣздовъ.	Число дѣлъ, поступившихъ въ народные суды въ 1905 году.	Изъ этого числа окончено.				Остатокъ къ 1 января 1906 г. неоконченныхъ.	Число дѣлъ, рѣшенныхъ третейскимъ судомъ.	Число лицъ при-сужденныхъ.						Число дѣлъ, по которымъ при-суждены иски свыше 30 руб.	Число дѣлъ, по которымъ принесены кассационныя жалобы по 2-ю инстанцію.	Изъ того числа.		
		Осужденіемъ.	Оправданіемъ.	Отказано въ искѣ и разрѣше-ніи жалобъ по неподсудности, а также возвращено.	Примиреніемъ.			Къ общественнымъ работамъ.	Къ аресту.	Къ денежному. възысканію.	Отмѣнено.	Утверждено.	Остатокъ не рѣшенными.					
Вѣрненскій . . . . .	1701	874	79	132	305	310	1	6	1	62	2	52	5	8	149	23	113	13
Копальскій . . . . .	88	27	19	9	32	1	—	1	—	9	—	67	—	8	3	—	3	—
Лепсинскій . . . . .	292	147	11	48	66	20	—	—	—	7	—	52	5	1	11	—	6	5
Джаркентскій . . . . .	12	7	—	—	5	—	—	—	—	—	—	—	—	—	1	—	1	—
Пржевальскій . . . . .	202	105	2	13	71	11	—	—	—	12	—	143	—	11	17	4	11	2
Пишпекскій . . . . .	668	305	30	124	170	39	—	3	—	54	5	139	4	41	47	15	24	8
Всего . . . . .	2963	1465	141	326	649	381	1	10	1	144	7	460	14	142	228	42	158	28

Дѣятельность туземныхъ народныхъ судовъ состояла въ слѣдующемъ:

НАЗВАНІЕ УѢЗДОВЪ.	Число судей.	Число предъяв- ленныхъ исковъ.	На сумму.		ИЗЪ ЭТОГО ЧИСЛА.			
					Присуждено.		Отказано.	
			Руб.	К.	Руб.	К.	Руб.	К.
Вѣрненскій . . . . .	252	3551	93924	13	52019	63	41904	50
Копальскій . . . . .	197	2900	112719	—	26446	—	86263	—
Лепсинскій . . . . .	143	1774	38033	—	23558	—	14475	—
Джаркентскій . . . . .	154	1802	47300	55	28984	30	18316	25
Пржевальскій . . . . .	190	1042	81700	—	39452	—	42248	—
Пишпекскій . . . . .	257	5691	170600	—	53214	—	117386	—
Всего . . . . .	1193	16760	544276	68	223673	93	320592	75

**Тюремная часть.**

Улучшенія въ положеніи тюремной части области въ отчетномъ году не произошло.

Изъ шести существующихъ въ области тюремъ три помѣщаются въ казенныхъ зданіяхъ, а три въ наемныхъ частныхъ домахъ. Но изъ казенныхъ тюремныхъ зданій вполне соответствують своему назначенію только Вѣрненское и Джаркентское, зданіе Пржевальской тюрьмы во многихъ отношеніяхъ неудовлетворительно. Еще менѣе удовлетворительны зданія, нанятые для тюремъ въ г. Копаль, Лепсинскѣ и Пишпекѣ, но такъ какъ неоднократно возбуждавшійся вопросъ о постройкѣ въ этихъ городахъ новыхъ тюремныхъ зданій за счетъ казны оставленъ открытымъ впредь до утвержденія законодательною властію разработаннаго Министерствомъ Юстиціи проекта переустройства тюремно строительной части, то по необходимости, приходится довольствоваться тѣмъ, что есть.

За неимѣніемъ въ области арестныхъ домовъ, въ существующихъ тюрьмахъ, кромѣ лицъ, приговоренныхъ къ тюремному заключенію, продолжаютъ содержаться, въ большинствѣ случаевъ, и лица, приговоренныя къ аресту.



Движеніе арестантовъ въ тюрьмахъ области въ теченіе 1905 г. было слѣдующее:

Названіе тюрьмъ.	Къ 1 января 1905 г. состояло.			Въ 1905 г. прибыло.			Въ 1905 г. выбыло.			Къ 1 января 1906 г. осталось.		
	м.	ж.	д.	м.	ж.	д.	м.	ж.	д.	м.	ж.	д.
	Вѣрненская . . . . .	116	1	1	214	10	—	222	6	1	108	5
Копальская . . . . .	31	—	—	202	3	—	192	2	—	41	1	—
Лепсинская . . . . .	56	2	—	172	3	—	182	5	—	46	—	—
Джаркентская . . . . .	80	1	1	100	2	—	126	2	1	54	1	—
Пржевальская . . . . .	34	—	—	71	—	—	84	—	—	21	—	—
Пишпекская . . . . .	52	—	—	100	—	—	125	—	—	37	—	—
Всего . . . . .	369	4	2	869	18	—	931	15	2	307	7	—

Какъ и въ предыдущіе годы продовольствіе арестантовъ велось хозяйственнымъ способомъ. При Вѣрненской, Джаркентской, Пржевальской и Лепсинской тюрьмахъ имѣлись свои огороды, овощи съ которыхъ прежде всего шли въ пищу арестантамъ, а излишекъ продавался на сторону съ цѣлью увеличенія экономическихъ суммъ. По количеству снимаемыхъ овощей первое мѣсто принадлежитъ огороду при Вѣрненской тюрьмѣ, по качеству же культивируемыхъ овощей зарекомендовалъ себя огородъ при Джаркентской тюрьмѣ. По донесенію Начальника уѣзда, это единственный въ городѣ огородъ, въ которомъ кромѣ луку, капусты и картофеля, можно найти и разные болѣе цѣнные сорта овощей, какъ, напр., цвѣтную и брюссельскую капусту, сельдерей, шпинатъ и т. под. Въ отчетномъ году на пожертвованныя средства при Джаркентской тюрьмѣ устроена небольшая тепличка для ранней выкопки овощей.

На продовольствіе арестантовъ въ 1905 году израсходовано:

Названіе тюрьмъ.	Причиталось по табели		Въ дѣйствительности израсходовано.		Перечислено въ экономической канит. остатка.		Осталось въ долгу за казною	
	РУБ.	КОП.	РУБ.	КОП.	РУБ.	КОП.	РУБ.	КОП.
Вѣрненская . . . . .	2025	20	1212	7	813	13	559	20
Копальская . . . . .	871	20	679	5	192	15	83	1
Лепсинская . . . . .	839	36	584	84	254	52	—	—
Джаркентская . . . . .	1312	92	1027	94	284	98	272	29
Пржевальская . . . . .	433	60	374	14	59	46	—	—
Пишпекская . . . . .	901	25	623	57	277	68	201	25
Итого . . . . .	6383	53	4501	61	1881	92	1120	75

Во всѣхъ тюрьмахъ продовольствіе заключенныхъ улучшалось отпускомъ мяса, чая и др. припасовъ, которые покупались частью на экономическія средства, частью же поступали отъ благотворителей. Пожертвованія припасами поступали по всѣмъ тюрьмамъ. Денежныя жертвованія, въ суммѣ 28 р. 67 к. поступили только по Джаркентской тюрьмѣ.



Въ санитарномъ отношеніи отчетный годъ для заключенныхъ былъ благополученъ. Эпидемическихъ и заразныхъ больныхъ среди арестантовъ не было.

Врачебная помощь въ уѣздныхъ городахъ, какъ и въ предыдущіе годы, оказывалась арестантамъ при легкихъ формахъ заболѣванія въ участковыхъ пріемныхъ покояхъ, а въ болѣе трудныхъ въ мѣстныхъ военныхъ лазаретахъ, за установленную плату за леченіе. Въ Вѣрненской тюрьмѣ продолжалъ существовать околдокъ, гдѣ заболѣвавшимъ арестантамъ подавалась первоначальная медицинская помощь, чѣмъ въ значительной мѣрѣ сокращены расходы казны по леченію ихъ въ мѣстномъ военномъ лазаретѣ.

На леченіе и погребеніе арестантовъ въ 1905 г. израсходовано:

въ Вѣрненской тюрьмѣ . . . . .	426 р. 92 к.
„ Копальской „ . . . . .	276 р. 33 к.
„ Лепсинской „ . . . . .	234 р. 8 к.
„ Джаркентской „ . . . . .	500 р. — к.
„ Пржевальской „ . . . . .	100 р. 35 к.
„ Пишпекской „ . . . . .	39 р. 90 к.

В с е г о . . . . . 1577 р 58 к.

Во всѣхъ тюрьмахъ арестанты занимались работами какъ наружными, такъ и въ мастерскихъ при тюрьмахъ, а также исполняли внутреннія по тюрьмамъ работы.

Отъ работъ арестантовъ поступило:

въ Вѣрненской тюрьмѣ . . . . .	3300 р. 25 к.
„ Копальской „ . . . . .	100 р. 5 к.
„ Лепсинской „ . . . . .	326 р. 84 к.
„ Джаркентской „ . . . . .	238 р. 53 к.
„ Пржевальской „ . . . . .	111 р. 21 к.
„ Пишпекской „ . . . . .	202 р. 40 к.

В с е г о . . . . . 4279 р. 28 к.

Изъ общей суммы заработка поступило:

въ пользу арестантовъ . . . . .	1616 р. 54 к.
„ „ казны . . . . .	1290 „ 42 „
„ „ тюремъ . . . . .	1372 „ 32 „

Изъ послѣдней суммы израсходовано на покупку новыхъ и ремонтъ старыхъ инструментовъ—377 р. 56 коп.; выдано арестантамъ за внутреннія работы по хозяйству тюрьмы 227 р. 45 к. и осталось свободной наличности 767 р. 31 к., изъ коихъ 393 р. 85 коп. отчислены въ награду тюремной стражѣ.

При Вѣрненской тюрьмѣ имѣется церковь, построенная еще въ 1892 г., богослуженіе въ которой совершается во всѣ воскресные и праздничные дни, а въ посты, во время говѣнья арестантовъ, ежед-



невно. При уѣздныхъ тюрьмахъ церквей нѣтъ. Православные арестанты говѣютъ въ городскихъ церквяхъ. Въ г. Лепсинскѣ арестанты выводятся, кромѣ того къ обѣднѣ въ городскую церковь во всѣ воскресные дни.

Библіотека имѣется только въ одной Вѣрненской тюрьмѣ, въ которой къ концу отчетнаго года состояло 291 названіе. Часть книгъ, а именно 1168 экземпляровъ пріобрѣтены на средства Тюремнаго Комитета, а остальные пожертвованы частными лицами. Въ остальныхъ тюрьмахъ библіотекъ нѣтъ, только въ Джаркентской въ отчетномъ году поступило небольшое количество пожертвованныхъ книгъ, которыя и выдавались арестантамъ для чтенія.

Въ Вѣрненской тюрьмѣ въ отчетномъ году обществомъ ревнителей просвѣщенія, съ разрѣшенія прокурора Вѣрненскаго Окружнаго Суда, устроены были для арестантовъ два чтенія съ туманными картинами, а 20 октября 1905 г. тѣмъ же обществомъ открыта въ тюрьмѣ воскресная школа, въ которой занятія производились по воскреснымъ и праздничнымъ днямъ съ 12 до 3 часовъ дня. Учащихся въ школѣ было 26 человекъ, изъ коихъ 12 русскихъ и 14 туземцевъ.

Пожары въ городахъ и селеніяхъ области вообще явленіе рѣдкое, что объясняется съ одной стороны изолированностью между собою построекъ, окружающихъ, кромѣ того, почти повсемѣстно древесною растительностью, съ другой—особыми свойствами мѣстнаго дерева, которое, будучи оштукатурено съ обѣихъ сторонъ глиною, оказываетъ сопротивленіе огню и, прежде чѣмъ вспыхнуть, долго тлѣетъ, поэтому, при извѣстной осмотрительности, пожаръ замѣчается въ самомъ началѣ.

#### П о ж а р ы .

Въ 1905 году было всего 40 случаевъ пожара, изъ коихъ:

въ городахъ	19 съ убытками на	. 3327 р. 80 к.
» уѣздахъ	21 » » »	. 1795 » — »

Наибольшее число пожаровъ приходится на осеніе мѣсяцы, когда во дворы свозятся запасы сѣна и люцерны для корма скота въ теченіе зимы. Причины пожаровъ въ это время—обыкновенно неосторожное обращеніе съ огнемъ.

Поджогъ имѣлъ мѣсто только въ четырехъ случаяхъ.

Пожарная команда имѣется только въ гор. Вѣрномъ, на содержаніе которой общественнымъ управленіемъ тратится до 101 т. рублей въ годъ. Въ уѣздахъ и селеніяхъ для подвоза на случай пожара инструментовъ и воды люди и лошади назначаются по наряду.

Отъ убытковъ, которые могутъ быть причинены пожарами въ уѣздахъ, населеніе вполнѣ гарантировано введеннымъ въ области съ 1897 года въ дѣйствіе положеніемъ о взаимномъ губернскомъ страхованіи сельскихъ строеній.

#### Страхованье.

Въ 1905 году было застраховано 15596 строеній, изъ коихъ 127 каменныхъ и 15469 деревянныхъ. Стоимость застрахованныхъ имуществъ опредѣлена: по нормальной оцѣнкѣ въ 404,020 руб. и по особой въ 188,750 руб., а всего въ 592,770 руб.

Изъ числа застрахованныхъ строеній повреждено пожаромъ по нормальной оцѣнкѣ 5 и по особой 2, за которыя выдано страховой преміи владѣльцамъ первыхъ—87 р. 63 коп. и вторыхъ—534 р. 46 коп.



Расходовъ по управленію страхованьемъ произведено 903 р. 93 к., а чистой прибыли отъ операціи получено 6400 руб. 60 коп.

Запасный страховой капиталъ къ 1-му января 1906 года равнялся 39,786 руб. 10 коп.

## Г Л А В А VII.

### Народное здравіе и общественное призрѣніе.

#### а) Врачебная часть.

На основаніи Высочайше утвержденного 29 мая 1897 года мнѣнія Государственнаго Совѣта, въ каждомъ изъ 19 участковъ, на которые раздѣлена область во врачебномъ отношеніи, должны состоять: одинъ участковый врачъ, фельдшеръ и фельдшерица-акушерка, но со времени введенія въ дѣйствіе этого закона по настоящее время, многія изъ должностей участковыхъ врачей остаются вакантными за отсутствіемъ желающихъ занять ихъ, въ особенности въ участкахъ, отдаленныхъ отъ областного центра. Поэтому и несмотря на послѣдовавшее въ 1902 году, съ Высочайшаго соизволенія, командированіе въ область для временнаго завѣдыванія участками, военныхъ врачей отъ различныхъ частей войскъ, расположенныхъ въ Европейской Россіи, нѣкоторые изъ врачебныхъ участковъ въ области и въ отчетномъ году оставались безъ врача и поручались завѣдыванію фельдшеровъ.

Участковыхъ врачей въ отчетномъ году не прибыло; какъ и въ предыдущемъ году семь должностей продолжали оставаться вакантными: остальные 12 участковыхъ врачей по территоріи области распредѣлялись такъ: въ Вѣрненскомъ уѣздѣ 3; въ Копальскомъ и Лепсинскомъ по одному; въ Джаркентскомъ три; въ Пржевальскомъ и Пишпекскомъ -- по два.

Фельдшеровъ было: участковыхъ 29, городскихъ 4 и сельскихъ 3. Фельдшерицъ акушеровъ — одна, должности остальныхъ фельдшерицъ-акушеровъ въ числѣ 17 замѣщены были повивальными бабками.

Въ городахъ области населеніе можетъ считаться вполнѣ обеспеченнымъ медицинскою помощью, вслѣдствіе наличности значительнаго числа военныхъ врачей. Въ городѣ же Вѣрномъ, кромѣ военнаго и участковыхъ врачей, медицинскую помощь оказываютъ также населенію врачи, завѣдывающіе городской больницей и лечебницей для душевно больныхъ.

Изъ эпидемическихъ болѣзней въ 1905 году была корь въ гор. Пржевальскѣ среди учениковъ мѣстнаго приходскаго училища. Заболѣло 26 мальчиковъ, изъ коихъ умерло 4. По невозможности изоляціи болѣзнь начала усиливаться, почему школы въ городѣ были закрыты и родителямъ рекомендованы профилактическія мѣры. Для борьбы съ болѣзнию городскимъ общественнымъ управленіемъ выписана была сыворотка. Эпидемія продолжалась два мѣсяца съ 8-го декабря 1905 г. по февраль 1906 года. Въ февралѣ болѣзнь прекратилась.

Изъ другихъ эпидемическихъ болѣзней, какъ оспа, скарлатина, дифтеритъ и др., зарегистрированныхъ по врачебнымъ участкамъ, не было ни одной, которая потребовала бы экстренныхъ мѣръ борьбы. Болѣзни появлялись въ большинствѣ случаевъ спорядически и прекращались изолированьемъ больныхъ и дезинфекціей, для чего только



въ Лепсинскомъ участкѣ потребовалась денежная помощь со стороны городского общественнаго управленія; въ остальныхъ участкахъ оказалось возможнымъ обойтись средствами, имѣвшимися въ распоряженіи медицинскаго персонала.

Поданіе медицинской помощи въ участкахъ производилось по амбулаторно-разѣздной системѣ. Больныхъ, которымъ оказана медицинская помощь зарегистрировано 124181, изъ коихъ пользовалось врачами 97194 и прочимъ медицинскимъ персоналомъ 26987 чел.

Преобладающими болѣзнями были: перемежающаяся лихорадка и и болотная кахексія, болѣзни органовъ дыханія, пищеваренія и зрѣнія, и болѣзни кожи и подкожной клѣтчатки.

Изъ остро-заразныхъ болѣзней наблюдались: оспа, скарлатина, дифтеритъ, корь, коклюшъ, брюшной тифъ, кровавый и дѣтскій поносы, отъ которыхъ умерло 1794 чел., изъ коихъ больше половины приходится на дѣтскій возрастъ.

Больницы, кромѣ военныхъ лазаретовъ, существуютъ только въ гор. Вѣрномъ. Въ участкахъ приступлено только къ устройству приемныхъ покоевъ, изъ коихъ въ отчетномъ году построены въ сел. Казанско-Богородскомъ, Зайцевскомъ, Бѣловодскомъ и Сазановскомъ.

Въ городѣ Вѣрномъ существуютъ двѣ больницы: городская и лечебница для душевно-больныхъ. Обѣ эти больницы вполне обеспечены медицинскимъ персоналомъ, хотя въ отчетномъ году, по случаю перевода въ другое мѣсто служенія врача завѣдывавшаго городской больницею, послѣднею завѣдывалъ врачъ лечебницы для душевно-больныхъ.

Въ городской больницѣ, устроенной на 15 кроватей, больныхъ было: оставалось къ январю 11, вновь поступило 209, умерло 22, выздоровѣло 191 и осталось къ январю 1906 г. 7.

Въ лечебницѣ для душевно-больныхъ къ январю 1905 года оставалось 19, прибыло въ теченіе года 15, умеръ 1 и осталось на январь 1906 г. 17. По штату въ лечебницѣ положено 13 кроватей.

Въ лечебныхъ заведеніяхъ военнаго вѣдомства гражданскихъ больныхъ къ январю 1905 г. было 18 чел., прибыло въ теченіе года 447, умерло 19 и осталось на 1907 г. 29.

Число частныхъ аптекъ въ области не увеличилось. Аптеки имѣлись только въ гор. Вѣрномъ—нормальная и въ Джаркентѣ сельская. Содержателемъ Вѣрненской нормальной аптеки открыто въ отчетномъ году отдѣленіе аптеки для жителей западной части города.

Выручено отъ продажи лекарствъ:

въ Вѣрненской аптекѣ и ея отдѣленіи

по рецептамъ врачей (11943) . . . 6347 р. 99 к.

„ ручной продажѣ . . . . . 1081 р. 9 к.

въ Джаркентской—

по рецептамъ врачей (232) . . . . . 101 р. 47 к.

„ ручной продажѣ . . . . . 2333 р. 32 к.

Дѣятельность медицинскаго персонала, кромѣ оказанія медицинской помощи населенію, по примѣру прежнихъ лѣтъ состояла еще въ слѣдующемъ:



**а) въ завѣдываніи Семирѣченскимъ оспеннымъ депо и въ наблюденіи за оспопрививаніемъ.**

Въ виду затрудненій, съ коими сопряжено полученіе въ депо телятъ детритъ выписывался въ отчетномъ году изъ Россіи. Всего выписано изъ г. Орла отъ ветеринара Тивоплецева 3500 баночекъ.

Оспа привита 25918 человекамъ. Ревакцинацій сдѣлано 572.

Оспопрививаніемъ въ отчетномъ году, кромѣ лицъ медицинскаго персонала, занимались вольнонаемные общественные оспеники въ числѣ 30 человекъ.

**б) по принятію мѣръ къ охранѣ общественнаго здравія.**

Нарушеніе санитарныхъ правилъ обнаружено въ 30 случаяхъ, съ привлеченіемъ виновныхъ къ судебной отвѣтственности. Во всѣхъ случаяхъ виновные подвергнуты законной отвѣтственности.

**в) въ принятіи мѣръ противъ распространенія сифилиса и венерическихъ болѣзней.**

Врачебно-полицейскому надзору подлежало семь проститутокъ—одиночекъ, изъ коихъ шесть въ гор. Вѣрномъ и одна въ Джаркентѣ и задержано по подозрѣнію въ тайной проституціи: 1 въ г. Вѣрномъ, 3 въ Джаркентѣ и 12 въ г. Пржевальскѣ.

При осмотрѣ одиночекъ-проститутокъ 5 найдены больными переломъ, изъ задержанныхъ по подозрѣнію больною тою же болѣзней оказалась одна.

**г) въ судебно-медицинскихъ вскрытіяхъ и освидѣтельствваніяхъ.**

Произведено судебно-медицинскихъ вскрытій и осмотровъ мертвыхъ тѣлъ—102; освидѣствовано живыхъ людей 250 и выдано судебно-медицинскихъ актовъ 343.

и д) въ участіи въ присутствіяхъ по воинской повинности, при чемъ освидѣствовано 900 челов., изъ коихъ: признано совершенно неспособными къ военной службѣ 54, назначена отсрочка по 44 ст. Уст.—47; назначено переосвидѣствованій и отправлено въ больницы для испытанія 22; принято въ войска 389 и зачислено въ ратники ополченія 388.

На содержаніе медицинской части въ области израсходовано 75825 р. 33 к.

Приспособленныхъ для пользованія нуждающимися въ леченіи минеральныхъ источниковъ въ области четыре: Иссигатинскіе, Барлыкскіе, Арасанскіе и Аксуйскіе. Первые два содержатся на средства мѣстнаго Управленія Общества Краснаго Креста; Арасанскіе на земскія средства, а Аксуйскіе на средства гор. Пржевальска.

Наибольшую извѣстностью пользуются Иссигатинскіе источники. Въ 1905 году лицъ, посѣтившихъ эти воды зарегистрировано 5178 чел., изъ коихъ: русскихъ 1164 чел. (22,4%) и туземцевъ 4014 чел. (77,6%).

Купаній было: въ общихъ ваннахъ 6640 и въ нумерныхъ 11042, а всего 17682

На суммы отпущенныя по земской смѣтѣ за 1904—1906 годы въ отчетномъ году на источникахъ выстроены деревянный корпусъ для помѣщенія больныхъ въ шесть номеровъ, стоимостью въ 2599 руб.



Въ ближайшемъ будущемъ предполагается выстроить второй такой же корпусъ, кухню о двухъ комнатахъ, двѣ лавки, навѣсъ для храненія экипажей. Строительныя работы исчислены въ 4275 р. и уже сданы съ торговъ. Съ исполненіемъ предположенныхъ строительныхъ работъ Иссыгатинскіе источники должны будутъ увеличить свою доходность до 3-хъ тысячъ рублей въ годъ, что позволитъ повести улучшения этого курорта на болѣе широкихъ началахъ.

Въ теченіе 1905 года дохода отъ источниковъ получено 2362 р. 25 к., расходовъ произведено 1961 р. 12 к.

На Барлыкскихъ минеральныхъ источникахъ всѣхъ больныхъ въ 1905 году было 212 чел., которыми принято ваннъ: горячихъ 2186 и грязевыхъ 1303, а всего 3489.

Содержаніе источниковъ обшлось въ 854 р. 6 к., получено же дохода 832 р. 10 к.

Аксайскіе горячіе источники посѣтили 76 чел., которыми принято 659 ваннъ. На содержаніе источниковъ израсходовано 706 р. 59 коп., общій же доходъ съ нихъ равнялся 180 р. 72 коп.

На содержаніе Арасанскихъ водъ изъ земскихъ суммъ израсходовано 360 р., общаго дохода было 175 р. 14 к. О числѣ лицъ, посѣтившихъ эти источники свѣдѣній не получено.

Кромѣ перечисленныхъ главнѣйшихъ минеральныхъ источниковъ въ различныхъ мѣстахъ области существуютъ многіе другіе, которые по качеству своихъ водъ и температурѣ ихъ вполне заслуживаютъ вниманія, но отдаленность ихъ отъ тракта и населенныхъ мѣстъ дѣлаетъ ихъ малодоступными для лицъ, привыкшихъ къ осѣдлой жизни и извѣстному комфорту. Источники эти посѣщаются окрестными кочевниками, довольствующимися выставкою надъ ними юрты, чтобы защитить купающагося отъ дѣйствія вѣтровъ.

#### б) Ветеринарная часть.

Ветеринарный персоналъ въ 1906 году состоялъ изъ: 1 Ветеринарнаго Инспектора, 6 уѣздныхъ ветеринарныхъ врачей, 13 пунктовыхъ, 11 командированныхъ Министерствомъ Внутреннихъ Дѣлъ и 1 городского; 9 земскихъ фельдшеровъ, 14 пунктовыхъ и 60 конныхъ стражниковъ.

Распространеніе эпизоотій въ области въ 1905 году было слѣдующее:

а) **Чума рогатаго скота** наблюдалась въ Пишпекскомъ и Вѣрненскомъ уѣздахъ въ 11 пунктахъ. Всего заболѣло 56 головъ, изъ коихъ пало 6, убито 50. Кромѣ того убито 9 гол. подозрительныхъ.

Болѣзнь занесена въ область изъ Сыръ-Дарьинской въ ноябрѣ 1905 года съ чумацкимъ скотомъ, который во избѣжаніе зараженія передъ вступленіемъ въ Сыръ-Дарьинскую область привить былъ одною противочумною сывороткою. Невосприимчивость скота къ заболѣванію чумою оказалась кратковременною, надежда же на болѣе прочную невосприимчивость отъ такой прививки усыпила бдительность ветеринарнаго надзора на границѣ Семирѣченской области.

б) **Повальное воспаленіе легкихъ рогатаго скота** существовало въ 13 пунктахъ въ Лепсинскомъ, Копальскомъ и Джаркентскомъ уѣздахъ. Къ 1 января 1905 г. оставалось больныхъ 3 головы, заболѣло 117, выздоровѣло 11, пало 37 и убито 72 больныхъ и 5 подозрительныхъ.



в) **Ящуръ** крупнаго рогатаго скота наблюдался въ 9 пунктахъ въ Джаркентскомъ, Копальскомъ, Вѣрненскомъ и Пишпекскомъ уѣздахъ. Къ 1 января 1905 года оставалось больныхъ 53 головы, заболѣло 670, пало 1 и осталось больныхъ къ 1906 г. 128 головъ.

Ящуръ у овецъ наблюдался въ 1 пунктѣ въ Джаркентскомъ уѣздѣ, гдѣ заболѣло 27 головъ, которыя всѣ выздоровѣли.

г) **Сибирская язва** была на лошадяхъ, крупномъ рогатомъ скотѣ и овцахъ.

На лошадяхъ болѣзнь обнаружена въ Копальскомъ и Пишпекскомъ уѣздахъ, въ 3 пунктахъ. Заболѣло 11 и пало 11. На крупномъ рогатомъ скотѣ въ Лепсинскомъ, Копальскомъ, Вѣрненскомъ, Пишпекскомъ и Джаркентскомъ уѣздахъ въ 8 пунктахъ. Заболѣло 45 головъ, которыя всѣ пали. На овцахъ—въ 1 пунктѣ Джаркентскаго уѣзда; заболѣла и пала 1 голова.

д) **Сапъ лошадей** наблюдался во всѣхъ шести уѣздахъ области въ 11 пунктахъ. Заболѣло 46 лошадей, изъ коихъ пало 7, убито 33 и осталось на январь 1906 года три головы больныхъ.

е) **Бѣшенство** наблюдалось на собакахъ въ 3 пунктахъ въ Вѣрненскомъ, Пржевальскомъ и Джаркентскомъ уѣздахъ. Заболѣло 5, убито больныхъ 5 и подозрительныхъ 4 собаки. На крупномъ рогатомъ скотѣ—въ одномъ пунктѣ Джаркентскаго уѣзда.

ж) **Чесотка лошадей**—въ Копальскомъ и Пржевальскомъ уѣздахъ въ 2 пунктахъ. Заболѣло 4 лошади, выздоровѣло 3 и пала 1.

з) **Туберкулезъ** крупнаго рогатаго скота въ Копальскомъ и Джаркентскомъ уѣздахъ въ 3 пунктахъ. Заболѣло 7 головъ, изъ которыхъ 1 пала, а 6 убито.

и) **Эмфизематочный карбункулъ** на крупномъ рогатомъ скотѣ въ Вѣрненскомъ и Пишпекскомъ уѣздахъ въ трехъ пунктахъ. Заболѣло и пало 3 головы.

і) **Легочно-гнѣзная болѣзнь** у овецъ наблюдалась въ одномъ пунктѣ Пржевальскаго уѣзда. Заболѣло 359 головъ, изъ нихъ 358 пало и 1 убита.

к) **Оспа** крупнаго рогатаго скота въ 1 пунктѣ Джаркентскаго уѣзда. Заболѣло 7 головъ, которыя всѣ выздоровѣли.

л) **Дифтеритъ** телятъ наблюдался въ гор. Вѣрномъ. Заболѣлъ и палъ одинъ теленокъ.

и м) **Актимикозъ** обнаруженъ въ 1 пунктѣ Лепсинскаго уѣзда на крупномъ рогатомъ скотѣ. Заболѣла и пала 1 голова.

Кромѣ борьбы съ эпизоотическими болѣзнями, дѣятельность ветеринарнаго надзора состояла въ санитарно-полицейскомъ надзорѣ за движеніемъ въ предѣлахъ области и черезъ нее скота и сырыхъ продуктовъ, за убойнымъ скотомъ и проч.

Осмотрѣно скота:

лошадей . . . . .	48,310 гол.
крупнаго рогатаго скота . . . . .	132,408 »
телятъ . . . . .	583 »



овець и козь . . . . .	1,501,890	»
свиной . . . . .	47	»

В с е г о . . . . . 1,683,238 »

Осмотрѣно сырыхъ продуктовъ:

свѣжаго мяса . . . . .	254,801	пуд.
сала . . . . .	7,340/21	»
кишекъ . . . . .	3,941/15	»
невыдѣланныхъ кожъ . . . . .	7,077,089	штукъ
шерсти . . . . .	859,527/23	пуд.
волоса конскаго . . . . .	280	»
щетины . . . . .	28,708/13	»

Осмотрѣно убойнаго скота:

лошадей . . . . .	1956	головъ
крупнаго рогатаго скота . . . . .	27867	»
телятъ . . . . .	422	»
овець и козь . . . . .	55305	»
свиной . . . . .	3	»

Убой свиней производится по домамъ, а не въ бойняхъ, почему и поддается ветеринарно-полицейскому надзору.

Процентнаго сбора съ гуртового скота поступило въ 1905 г. 102,404 руб. 82 коп., на 12,851 руб. 87 коп. болѣе, чѣмъ въ 1904 году.

Расходы по содержанию ветеринарной части равнялись 72,344 руб. 12, коп., мѣнѣе чѣмъ въ 1904 году на 24,924 руб. 15 коп.

#### в) Общественное призрѣніе.

Призрѣніе сырыхъ, бѣдныхъ и увѣчныхъ принадлежитъ въ области преимущественно частнымъ благотворительнымъ учрежденіямъ; изъ официальныхъ благотворительныхъ учреждений, дѣятельность которыхъ распространяется на всѣ мѣста Имперіи, въ области существуютъ:

а) Попечительство дѣтскихъ Приютовъ, вѣдомства Императрицы Маріи.

б) Семирѣченское мѣстное Управленіе Россійскаго Общества Краснаго Креста.

и в) Вѣрненская Лечебница Попечительства Императрицы Маріи Александровны о слѣпыхъ.

Согласно Высочайшему соизволенію, послѣдовавшему въ 4 день октября 1900 г. кромѣ *Областнаго о дѣтскихъ приютахъ Попечительства*, въ области функционируютъ и Уѣздныя Попечительства, но дѣятельность послѣднихъ ограничивается пока сборомъ пожертвованій и выдачею пособій, принятымъ ими на свое попеченіе лицамъ. Копальское же Вѣрненское и Джаркентское попечительства содержатъ на свои средства стипендіатовъ въ Вѣрненскомъ дѣтскомъ Приютѣ, состоящемъ въ вѣдѣніи Областнаго Попечительства,



Къ январю 1905 года въ пріютѣ состояло 67 дѣтей, изъ нихъ 32 мальчика и 35 дѣвочекъ. Въ теченіе года прибыло 6 мальчиковъ и 3 дѣвочки; убыло 1 мальчикъ и 4 дѣвочки. Къ 1 Января 1906 года состояло 37 мальчиковъ и 34 дѣвочки.

Изъ числа призрѣваемыхъ было: круглыхъ сиротъ 23, имѣющихъ только мать 34, имѣющихъ одного только отца 9 и имѣющихъ обѣихъ родителей 3.

По сословіямъ призрѣваемые распредѣлялись слѣдующимъ образомъ: дѣтей канцелярскихъ служителей 16, сельскихъ учителей 2, казаковъ 10, мѣщанъ 17, крестьянъ девять и нижнихъ воинскихъ чиновъ 17.

Изъ общаго числа призрѣваемыхъ 19 мальчиковъ и 16 дѣвочекъ обучались грамотѣ въ пріютской школѣ, гдѣ они были раздѣлены на 3 отдѣленія. Изъ числа же уже окончившихъ курсъ въ этой школѣ 2 мальчика продолжали ученіе въ трехклассномъ городскомъ училищѣ 1 въ Троицкой двухклассной школѣ и 5 дѣвочекъ въ Больше-Алматинской двухклассной приходской церковной школы.

Возрастъ призрѣваемыхъ колебался: для мальчиковъ отъ 4 до 14 лѣтъ и для дѣвочекъ отъ 3 до 16 лѣтъ.

Санитарное состояніе пріюта въ 1905 году было особенно выдающееся не только по полному отсутствію эпидемическихъ, заразныхъ заболѣваній, но и вообще какихъ либо заболѣваній, несмотря на то, что въ другихъ учебныхъ заведеніяхъ г. Вѣрнаго случаи заболѣванія скарлатиною въ концѣ 1905 года были довольно часты. Такое блестящее состояніе здоровья призрѣваемыхъ, по свидѣтельству врача пріюта, всецѣло обязано неусыпному надзору за чистотой и за исполненіемъ правилъ гііены относительно провѣтриванія, продовольствія и разумному уходу за дѣтьми со стороны весьма опытной смотрительницы пріюта.

Пріютъ содержится преимущественно на пожертвованья частныхъ лицъ, на проценты съ капитала, образовавшагося отъ сбереженій прежнихъ лѣтъ и на прибыль отъ лотереи-аллегри, ежегодно устраиваемой съ разрѣшенія Главноуправляющаго Собственною Его Императорскаго Величества Канцеляріей по учрежденіямъ Императрицы Маріи. Пособія изъ постороннихъ источниковъ. Пріютъ въ 1905 г. получалъ: изъ областныхъ земскихъ суммъ 1000 р., изъ суммъ гор. Вѣрнаго 200 р., изъ суммъ г. Копала 25 р., отъ казаковъ ст. Мало-Алматинской 25 р. и ст. Урджарской 10 р. Отъ уѣздныхъ попечительствъ на содержаніе стипендіатовъ поступило 200 р.

Разныхъ пожертвованій въ теченіе отчетнаго года поступило 1437 р. 28 к., а отъ лотереи-аллегри 2510 р. 70 к.

На содержаніе же пріюта израсходовано 8386 р. 62 к.

Къ 1 января 1906 г. Попечительство располагало капиталомъ въ суммѣ 32367 р. 5 к.

Уѣздныя же попечительства къ тому же времени имѣли.

Вѣрненское . . . . .	270 р. 88 к.
Копальское . . . . .	532 р. 74 к.
Лепсинское . . . . .	1011 р. 87 к.
Джаркентское . . . . .	4631 р. 53 р.



Пржевальское . . . . .	327 р. 45 к.
Пишпекское . . . . .	4723 р. 5 к.

Дѣятельность **Семирѣченскаго мѣстнаго Управленія Россійскаго Общества Краснаго Креста** въ началѣ года продолжала состоять въ сборѣ денегъ и матеріальныхъ пожертвованій на улучшение быта больныхъ и раненныхъ воиновъ на Дальнемъ Востокѣ. Всего собрано деньгами 4843 р. 43 к. и вещами: 60 фун. курительнаго табаку, 62 комплекта бѣлья, 106 аршинъ холста, нитокъ и проч. Въ концѣ года управленіемъ приступлено къ сбору пожертвованій въ пользу пострадавшихъ отъ неурожая во внутреннихъ губерніяхъ Россіи, почему поставленныя по почтовымъ учрежденіямъ и по церквамъ области кружки для сбора пожертвованій въ пользу больныхъ и раненныхъ воиновъ на Дальнемъ востокѣ замѣнены кружками въ пользу пострадавшихъ отъ неурожая. Всего собрано къ январю 1906 года 110 р. 59 к., которые и отправлены по принадлежности.

Затѣмъ, по примѣру прежнихъ лѣтъ, Управленіе содержало Иссыгатинскіе и Барлыкскія минеральныя воды, но исключительно на суммы, собираемыя за ванны и помѣщенія, суммъ Общества Краснаго Креста на этотъ предметъ не расходуются, и предоставляло право бесплатнаго пользованія этими водами неимущимъ жителямъ области и нижнимъ воинскимъ чинамъ. Бесплатно пользовались водами 10 частныхъ лицъ; нижнихъ же воинскихъ чиновъ отправлено было на воды 31 ч. съ расходомъ изъ суммъ общества на перевозку ихъ и содержаніе 339 р. 88 к. Больные нижніе чины отправлены были на воды подъ надзоромъ класснаго фельдшера, который не отказывалъ въ своей помощи и другимъ больнымъ, бывшимъ на водахъ.

Независимо сего, Управленіе продолжало выдачу пособій: на содержаніе второй амбулаторіи въ гор. Вѣрномъ 100 р., больнымъ и увѣчнымъ воинамъ и ихъ семействамъ, живущимъ на квартирахъ 604 р. 84 к. и Вѣрненскому пріюту на содержаніе сиротъ нижнихъ чиновъ 200 р.

Оборотъ денежныхъ суммъ Управленія состоялъ въ слѣдующемъ:

**I. Спеціальныхъ.**

Къ 1 января 1905 г. состояло . . . . .	45820 р. 2 к.
Въ теченіе года поступило . . . . .	38 р. 54 к.
— — израсходовано . . . . .	15858 р. 56 к.

и къ январю 1906 г. осталось 30000 р., которые въ числѣ 108 свидѣтельствъ 4% Государственной ренты хранятся въ мѣстномъ казначействѣ.

Расходы спеціальныхъ суммъ состояли въ слѣдующемъ:

отослано въ Главное Управленіе Россійскаго Общества Краснаго Креста изъ капитала на надобности военнаго времени по случаю войны съ Японіей . . . . .	15008 р. 56 к.
употреблено изъ капитала на случай эпидемій на постройки на Иссыгатинскихъ водахъ . . . . .	850 р. — к.

**II. Пожертвованій.**

отъ 1904 года оставалось . . . . .	796 р. 54 к.
------------------------------------	--------------



въ 1905 году поступило . . . . .	5761 р. 86 к.
— израсходовано . . . . .	5627 р. 66 к.
къ январю 1906 г. осталось . . . . .	134 р. 20 к.

**III. Расходныхъ суммъ.**

Отъ 1904 г. остатка этихъ суммъ не было.

Въ 1905 году поступило . . . . .	1700 р. 34 к.
— израсходовано . . . . .	1608 р. 78 к.
Къ январю 1906 года осталось . . . . .	91 р. 56 к.

**IV. Переходящихъ суммъ**

Отъ 1904 года въ остаткѣ . . . . .	137 р. 28 к.
Въ 1905 году поступило . . . . .	819 р. 70 к.
— израсходовано . . . . .	620 р. 28 к.
Къ 1906 году осталось . . . . .	199 р. 42 к.

Дѣятельность открытыхъ въ 1904 г. мѣстныхъ Комитетовъ Краснаго Креста по уѣздамъ области состояла въ слѣдующемъ:

**Кональскаго**

Отъ 1904 года сборовъ пожертвованій оставалось	167 р. 7 к.
Въ 1905 году поступило . . . . .	1200 р. 34 к.
— израсходовано . . . . .	705 р. 77 к.
Къ январю 1906 г. осталось . . . . .	494 р. 57 к.

Собранныя деньги отправлялись Комитетомъ, по принадлежности, въ Туркестанское Окружное Управление и въ Главное Управление Россійскаго Общества Краснаго Креста. Пожертвованныя же вещи (мыло, рубахи, табакъ, чай, сахаръ) отосланы Командиру 1-го Восточно-Сибирскаго стрѣлковаго полка.

**Джаркентскаго**

Отъ 1904 года оставалось . . . . .	343 р. 83 к.
Въ 1905 году поступило . . . . .	442 р. 94 к.
— израсходовано . . . . .	649 р. 32 к.
Къ январю 1906 года осталось . . . . .	137 р. 45 к.

Деньги отосланы въ Главное Управление Россійскаго Общества Краснаго Креста:

**Пржевальскимъ**

Комитетомъ, открывшимъ свои дѣйствія съ января 1905 года, собрано въ теченіе года 521 р. 87 к., которые хранятся въ мѣстномъ Казначействѣ.

**Пишпекскимъ**

Комитетомъ собрано въ 1905 году пожертвованій 1116 р. 85 коп., изъ коихъ 951 р. 10 коп. переданы въ Семирѣченское мѣстное Управление, 90 руб. 35 к. отосланы въ Главное Управление, а остальные выданы въ пособіе престарѣлому штабсъ-капитану Г. Пожертвованныя



населеніємъ вещи для нижнихъ чиновъ отосланы Главноуполномоченному Краснаго Креста въ Харбинъ и Командиру 19 Восточно-Сибирскаго стрѣлковаго полка.

**Глазная лечебница Попечительства Императрицы Маріи Александровны о слѣпыхъ** за девять лѣтъ своего существованія успѣла пріобрѣсти широкую популярность среди мѣстнаго населенія. Число больныхъ обращающихся въ лечебницу за помощью съ каждымъ годомъ возрастаетъ. Въ 1905 г. оно достигло 2162, сдѣлавшихъ 14,445 посѣщеній.

Иногороднихъ больныхъ было 462. Большинство ихъ пріѣзжаетъ изъ Лепсинскаго и Пржевальскаго уѣздовъ и преимущественно или осенью, по окончаніи полевыхъ работъ, или въ маѣ, когда мѣстнымъ населеніємъ принято совершать полонничество въ ст. Софійскую къ чтимой имъ чудотворной иконѣ св. Параскевы (девятая пятница). Въ остальное время года иногородные больные насчитываются единицами.

Первое мѣсто по числу заболѣваній, среди обращавшихся въ больницу за помощью больныхъ, занимали страдающіе болѣзнями защищающаго глазъ аппарата (1640 чел.), эпидимическій конъюнктивитъ изъ этого числа приходится 1020 челов., среди коихъ дѣтей до десятилѣтняго возраста 789. Острый катарръ вѣкъ особенно разыгрывается осенью, когда гор. Вѣрный окутанъ облаками пыли, такъ какъ поливка улицъ неорганизована. Второе мѣсто среди болѣзней глазъ занимаетъ хроническая и др. трахомы (400 ч.) и третье—страданія роговой оболочки (219). Другія болѣзни встрѣчаются значительно рѣже, такъ: заболѣваній сосудистой оболочки было 44, хрусталика 84, нервнаго аппарата 22, мышечнаго и слезнаго прибора 74, аномалій рефранцій 66 и проч. болѣзнями 13.

По сословіямъ больные распредѣлялись такъ: крестьянъ 152, мѣщанъ 880, дворянъ 101, духовнаго званія 9, казаковъ 399 и прочихъ сословіи 621.

Учащихся, болѣвшихъ глазами, было 91.

Операций и оперативныхъ пособій сдѣлано 304.

Оперативные больные пользованы частью въ лечебницѣ, частью въ лазаретѣ, но имѣющихся въ первой двухъ кроватей и одной въ лазаретѣ слишкомъ недостаточно для нуждъ населенія. Признается не обходимымъ увеличить число кроватей въ лечебницѣ по крайней мѣрѣ до 10 съ соответствующимъ штатомъ прислуги. Тогда бы всѣ больные могли—быть пользованы въ лечебницѣ, что сократило бы расходы по содержанію больныхъ въ лазаретѣ. Къ сожалѣнію, средства, коими располагаетъ лечебница, не позволяютъ осуществить эти предположенія въ скоромъ будущемъ.

На содержаніе лечебницы и больныхъ въ 1905 году израсходовано 1697 руб. 63 коп. и осталось на лицо къ январю 1906 года 775 р. 23 коп.

\* Дѣятельность частныхъ благотворительныхъ обществъ проявилась въ 1905 году въ слѣдующемъ:

**Общество вспоможенія учащимся въ Вѣрненскихъ русскихъ учебныхъ заведеніяхъ**, какъ и въ предыдущіе годы, оказывало помощь учащимся взносомъ за нихъ платы за ученіе, выдачею даровыхъ учебниковъ и выдачею ссудъ на проѣздъ въ высшія учебныя заведенія, съ условіемъ возврата ихъ по опредѣленію на службу.



На взносъ платы за ученіе и въ пособіе на одежду и обувь обществомъ израсходовано . 1010 руб.

Въ ссуду выдано . . . . . 165 »

Израсходована на пополненіе библіотеки учеб. 33 » 70 к.

Учебники выдаются учащимся съ условіемъ возврата ихъ по миновеніи надобности.

Доходы общества состоятъ изъ процентовъ на запасный капиталъ, пожертвованій, сборовъ отъ спектаклей, концертовъ и тому подобныхъ увеселительныхъ вечеровъ, пособія отъ городской думы и членскихъ взносовъ.

Въ теченіе года общество имѣло въ приходѣ:

1/0 <sup>0</sup> /0 на запасный капиталъ . . . . .	201 р. 49 к.
членскихъ взносовъ . . . . .	339 » — »
пожертвованій . . . . .	162 » 11 »
сборовъ отъ спектаклей, концертовъ и музыкальныхъ вечеровъ . . . . .	419 » 25 »
пособія отъ города . . . . .	100 »

Кромѣ того, по завѣщанію отставного медицинскаго фельдшера Константина Шмидтъ общество получило одну тысячу рублей, но съ условіемъ, «чтобы сумма эта составила неприкосновенный капиталъ, а изъ процентовъ его выдавались бы пособія или ссуды недостаточнымъ ученикамъ, окончившимъ Вѣрненскую мужскую гимназію, хорошаго поведенія и хорошо учившимся безъ различія вѣроисповѣданіи и національности, которые пожелали бы продолжать дальнѣйшее образованіе».

На капиталъ этотъ приобрѣтены свидѣтельства государственной ренты на сумму 1100 руб.

Къ 1 января 1906 г. общество имѣло:

запаснаго капитала . . . . .	4670 р. — к.
капитала К. А Шмидъ . . . . .	1169 р. 72 к.
и расходнаго . . . . .	17 р. 5 к.

В с е г о . . . . . 5856 р. 77 р.

Въ долгу за разными лицами выданныхъ ссудъ состоитъ 2372 р.

**Вѣрненское общество исправительно-воспитательныхъ пріютовъ и колоній для несовершеннолѣтнихъ**, не имѣя возможности, по ограниченности средствъ, приступить къ устройству колоній, приняло еще въ 1904 году на попеченіе свое одного несовершеннолѣтняго, который постановленіемъ Совѣта Общества отъ 9 марта 1905 г. признанъ исправившимся, освобожденъ изъ подъ надзора и возвращенъ родителямъ. На содержаніе его въ 1905 году израсходовано 15 р.

Несмотря на изыскиваемыя Обществомъ средства къ увеличенію своего капитала, доходы его незначительны. Въ 1905 году они состояли изъ:

1/0 <sup>0</sup> /0 на запасный капиталъ . . . . .	135 р. 96 к.
--	--------------



членскихъ взносов . . . . .	130 р. -- к.
пожертвованій . . . . .	13 р. 50 к.
пособія отъ казны и городовъ . . . . .	615 р. 44 к.

В с е г о . . . . . 994 р. 90 к.

Расходовъ въ теченіе года произведено 24 р. 77 к., а капиталъ общества къ январю 1906 года достигъ 4358 р. 79 к.

Состоящая въ вѣдѣніи Семирѣченскаго Войскового Правленія **Александровская Богадѣльня** имѣла на своемъ попеченіи 8 чело-вѣкъ, почему по примѣру прежнихъ лѣтъ, въ цѣляхъ избѣжанія не-производительныхъ расходовъ на содержаніе помѣщенія и прислуги, выдавало имъ денежныя пособія на руки по 7 р. въ мѣсяць, на како-вой предметъ всего израсходовано 395 р. 25 к.

Въ виду довольно значительныхъ ежегодныхъ поступленій при малыхъ расходахъ капиталъ Богадѣльни прогрессивно увеличивается и къ 1-му Января 1906 года равнялся 20,256 руб. 97 коп., изъ коихъ:

наличными деньгами . . . . .	16,850 руб. 52 к.
и въ долгу за станицами и офи- церами . . . . .	3406 „ 45 „

Существующія въ гор. Вѣрномъ другія благотворительныя учреж-денія какъ-то: **Вѣрненское Благотворительное Общество, Вѣрнен-ское Попечительство о бѣдныхъ, Туркестанское Епархіальное Казанско-Богородичное Братство и Общество взаимнаго вспомо-женія приказчиковъ гор. Вѣрнаго** продолжали фунціонировать и въ отчетномъ году, но подробныхъ отчетовъ объ ихъ дѣятельности не получено.

Изъ существующихъ въ области уѣздныхъ благотворительныхъ обществъ болѣе успѣшно развиваютъ свою дѣятельность находящіяся въ городахъ Пишпекѣ, Джаркентѣ и Пржевальскѣ. Копальское Попе-чительство о бѣдныхъ по прежнему влачитъ жалкое существованіе. Доходы его въ 1905 году равнялись 7 р. 36 коп., а остатка отъ пре-дыдущаго года было 6 р. 88 коп. Въ теченіе года попечительствомъ израсходовано 7 руб. на похороны одного бѣднаго мѣщанина гор. Копала.

**Пишпекское Благотворительное Общество** въ отчетномъ году обратило особенное свое вниманія на нужды тѣхъ жителей уѣзда, которые въ предшествующіе годы пострадали отъ саранчи, уничтожив-шей у нихъ посѣвы и выдавало имъ ссуды на пріобрѣтеніе сѣмянъ для обсѣмененія полей. Выдачу безвозвратныхъ пособій общество по возможности сократило.

Въ ссуды выдано 202 руб., а въ безвозвратныя пособія 61 руб. 55 коп.

Доходовъ общество имѣло 325 руб. 99 коп. и располагало къ ян-варю 1906 г. запаснымъ капиталомъ въ 1761 р. 17 к., изъ коихъ 1606 руб. 17 коп. наличными и 155 р. въ долгу за разными лицами.

**Общество вспоможенія нуждающимся учащимся г. Пиш-пека, имени А. С. Пушкина** никакихъ пособій въ 1905 году не выдавало. Къ январю 1906 г. въ кассѣ его было 181 р. 70 коп.

**Общество пособія бѣднымъ гор. Джаркента** къ январю 1905



года имѣло капиталовъ: расходнаго 713 руб. 84 коп. неприкосновеннаго 412 р. 66 к. и запаснаго 825 р. 51 коп., а всего 1952 руб. 1 коп. Въ теченіе года поступило членскихъ взносовъ, пожертвованій, процентовъ на капиталъ и пособія отъ города 399 руб. 66 коп. Израсходовано на содержаніе пенсіонеровъ общества и на единовременныя пособія 397 руб. 90 коп. и на 1-ое Января 1906 г. состояло всѣхъ капиталовъ 1953 руб. 77 коп.

Въ нѣсколько лучшемъ положеніи находятся дѣла **Общества вспоможенія нуждающимся учащимся въ гор. Пржевальскѣ**. Къ январю 1905 года общество имѣло 476 р. 26 коп., изъ коихъ 430 р. 6 коп. расходнаго капитала и 46 р. 20 коп. неприкосновеннаго. Въ теченіе года въ кассу общества поступило 403 р. 62 к. и израсходовано на взносъ платы за ученіе, на снабженіе бѣднѣйшихъ учениковъ книгами, одеждою обувью и другіе расходы 376 руб. 29 коп. и осталось къ январю 1906 года: расходнаго капитала 449 руб. 69 коп. и неприкосновеннаго 53 руб. 90 коп.

Несмотря на это, общество находитъ дѣятельность свою весьма ограниченою и высказываетъ въ отчетѣ своемъ сожалѣніе, что индифферентное отношеніе къ интересамъ его населенія мѣшаетъ по возможности организовать дѣло помощи учащимся на болѣе широкихъ началахъ.

На поприще благотворительности выступило въ 1905 г. и Семирѣченское Общество сельскаго-хозяйства, учредивъ изъ среды своихъ членовъ особый комитетъ для сбора пожертвованій въ пользу голодающихъ въ Европейской Россіи.

Со времени учрежденія комитета въ ноябрѣ 1905 г. по 1 января 1906 г. пожертвованій собрано: деньгами 624 р. 41 к. и вещами 579 р. 85 к.

## Г Л А В А VIII.

### Н а р о д н о е о б р а з о в а н і е.

#### а) У ч е б н ы я з а в е д е н і я.

Въ Семирѣченской области существуютъ учебныя заведенія слѣдующихъ типовъ: мужская и женская гимназіи, городскія, приходскія и народныя училища Министерства Народнаго просвѣщенія, церковныя школы, русско-туземныя школы, сельско-хозяйственныя школы, вѣдѣнія Министерства Земледѣлія и туземныя училища.

**Мужская гимназія.** **Вѣрненская мужская гимназія** открыта 1-го сентября 1876 года и преобразована въ полную классическую гимназію съ 1-го іюля 1881 года. Въ отчетномъ году она имѣла 23 выпускъ учениковъ.

Число учащихся къ январю 1906 г. было 362, на 19 чел. больше, чѣмъ, къ январю 1905 года.

Въ распредѣленіи учащихся по сословіямъ особенныхъ перемѣнъ не произошло. Преобладающимъ элементомъ, какъ и въ предыдущіе годы, были дѣти чиновниковъ и офицеровъ, затѣмъ слѣдуютъ дѣти мѣщанъ, казаковъ, киргизъ и меньше всего въ гимназіи обучается крестьянъ. Процентное отношеніе учащихся между собою было слѣдующее:

дѣтей чиновниковъ и офицеровъ . . . . .	179	или	49,4%
„ мѣщанъ . . . . .	61	„	16,8 „
„ казаковъ . . . . .	53	„	14,7 „



» духовнаго званія . . . . .	26	» 7,2 „
» инородцевъ . . . . .	22	» 6,1 „
» почетныхъ гражданъ и купцовъ	17	» 4,7 „
» крестьянъ . . . . .	4	» 1,1 „

По вѣроисповѣданіямъ:

христіанъ . . . . .	323	или 89,2 %
магометанъ . . . . .	24	} „ 10,8 „
іудеевъ . . . . .	15	

Кромѣ киргизъ въ гимназіи обучаются два татарина.

Окончило курсъ 20 учениковъ и выбыло изъ гимназіи до окончанія курса 39.

Учительскій персоналъ увеличился въ отчетномъ году на одного преподавателя законовѣденія и состоялъ изъ: директора, инспектора, законоучителя, 12 преподавателей наукъ и языковъ, 1—чистописанія и рисованія и учителей—пѣнія, музыки и военной гимнастики. Воспитателей и помощниковъ классныхъ наставниковъ было 4. Санитарною частью гимназіи завѣдывалъ штатный гимназическій врачъ.

При гимназіи существуетъ восемь стипендій, изъ коихъ семь замѣщены, а восьмая, учрежденная для воспитанія и обученія одного изъ наслѣдниковъ двухъ русско-подданныхъ дунганъ Умай-дзы и Юбодзы, казенныхъ въ 1882 г. въ Чинчаходзи, остается по прежнему незанятою, по неимѣнію кандидатовъ на нее. Основной капиталъ этой стипендіи 2000 р., а сбереженія отъ процентовъ на нихъ достигли въ отчетномъ году 2262 р. 41 к.

Кромѣ сего въ распоряженіи гимназіи имѣется капиталъ, въ суммѣ 3893 р. 52 к., поступившихъ на образованіе вновь учреждаемой стипендіи учебнымъ персоналомъ гимназіи въ ознаменованіе дня священнаго коронованія Ихъ Императорскихъ Величествъ. По волѣ учредителей основной капиталъ этой стипендіи долженъ равняться 4000р.

При гимназіи существуетъ пансіонъ, въ которомъ было 44 воспитанника, изъ коихъ 40 казеннокоштныхъ и 4 своекоштныхъ. Изъ 44 воспитанниковъ пансіона 43 обучались въ гимназіи, а именно: въ VIII классѣ 3, въ VII—5, VI—3, въ V—8, въ IV—4, въ III—10, во II—3, въ I—3 и въ приготовительномъ 4. Одинъ же воспитанникъ обучался въ подготовительномъ для поступленія въ гимназію отдѣленіи пансіона.

По сословіямъ воспитанники пансіона распредѣлялись такъ: 24 дѣтей чиновниковъ и 20 киргизъ.

Гимназія и пансіонъ помѣщались въ собственныхъ зданіяхъ, которыя далеко не удовлетворяютъ своему назначенію. Ежегодно увеличивающееся число лицъ, желающихъ помѣстить своихъ дѣтей въ гимназію дѣлаютъ настоятельно необходимымъ открытіе параллельныхъ отдѣленій первыхъ четырехъ классовъ и расширеніе помѣщеній гимназіи пристройкою нѣсколькихъ классныхъ комнатъ, болѣе помѣстительныхъ естественно-историческаго и физическаго кабинетовъ, а также для библіотеки и канцеляріи, но вопросъ о расширеніи помѣщенія гимназіи продолжается оставаться открытымъ.

Къ постройкѣ же новаго зданія для пансіона уже приступлено, согласно Высочайше утвержденному 9 іюня 1904 года мнѣнію Госу-



дарственного Совѣта, на постройку этого зданія изъ состоящихъ на особомъ учетѣ земскихъ суммъ области ассигновано 36027 р. 34 к. и постройка его, съ разрѣшенія Туркестанскаго Генераль-Губернатора производится хозяйственнымъ способомъ черезъ особый строительный комитетъ. Къ постройкѣ приступлено весною 1905 года, а къ зимѣ стѣны новаго зданія доведены до крыши.

На содержаніе гимназіи въ 1905 году было отпущено: 44697 р. 69 коп. казенныхъ суммъ и 9999 р. земскихъ, а на содержаніе пансіона изъ земскихъ суммъ 9944 р.

Платы за ученіе и за 4 своекоштныхъ воспитанниковъ въ пансіонѣ поступило 9999 р. 20 к. Плата за ученіе въ гимназіи 40 руб. въ годъ.

**Женская гимназія.**

**Вѣрненская женская гимназія** состоитъ изъ семи нормальныхъ классовъ, одного приготовительнаго и одного дополнительнаго или педагогическаго. Въ 1905 году, въ виду переполненія за послѣдніе годы первыхъ трехъ классовъ значительнымъ числомъ ученицъ, что, независимо отъ необходимости отказывать нѣкоторымъ изъ нихъ въ пріемѣ, отражалось на успѣшность веденія преподаванія и понижало процентъ успѣвающихъ, открыто съ 15 октября параллельное отдѣленіе I класса. Содержаніе этого отдѣленія отнесено на спеціальныя средства гимназіи, при чемъ въ видахъ экономіи въ расходахъ, занятія новыми языками, изучаемыми сравнительно небольшимъ числомъ ученицъ ведутся совмѣстно съ обоими отдѣленіями.

Ученицы принимаются въ гимназію только приходящими и за ученіе всѣхъ предметовъ и искусствъ, кромѣ музыки и танцевъ, платятъ въ годъ 30 р.; за обученіе музыки плата отдѣльная 18 руб. и за обученіе танцамъ 4 руб. въ годъ. За обученіе въ VIII, педагогическомъ классѣ 40 р. въ годъ.

Къ 1-му января 1905 года въ гимназіи было 373 ученицы, изъ коихъ окончили курсъ VIII класса и удостоены званія домашнихъ наставницъ 3 и домашнихъ учительницъ 7. Курсъ семи нормальныхъ классовъ окончило 29.

Вновь поступило 111 ученицъ и къ январю 1906 года было 415, которыя по классамъ распредѣлились слѣдующимъ образомъ: въ приготовительномъ—53, въ I—65, во II—48, въ III—57, въ IV—60, въ V—48, въ VI—40, въ VII—31 и въ VIII—13.

По сословіямъ и среди ученицъ женской гимназіи, какъ и въ мужской, преобладаютъ дѣти чиновниковъ и офицеровъ; затѣмъ слѣдуютъ дѣти купцовъ и мѣщанъ, лицъ духовнаго званія, дѣти казаковъ и меньше всего дѣтей крестьянъ. Изъ дѣтей инородцевъ въ гимназіи обучается одна киргизска.

Процентное отношеніе между собою воспитанницъ гимназіи таково:

дѣтей чиновниковъ и офицеровъ . . . . .	282 или 67,9%
„ мѣщанъ и купцовъ . . . . .	86 „ 20,7 „
„ лицъ духовнаго званія . . . . .	24 „ 5,8 „
„ казаковъ . . . . .	18 „ 4,4 „
„ крестьянъ и киргизъ . . . . .	5 „ 1,2 „



По вѣроисповѣданіямъ:

христіанъ . . . . .	402 или 96,8%
магометанъ . . . . .	1
іудеевъ . . . . .	12 } " 3,2%

«Педагогическій персоналъ гимназіи состоялъ изъ 28 лицъ: Предсѣдателя Педагогическаго Совѣта-Директора мужской гимназіи, Начальницы гимназіи, законоучителя, 8 преподавателей, 9 учительницъ и 8 классныхъ надзирательницъ. Уроки распредѣлены были между преподавателями, учительницами и классными надзирательницами. Никакихъ отступленій отъ плановъ преподаванія, утвержденныхъ министерствомъ, допущено не было.

Для наблюденія за санитарною частью и здоровьемъ воспитанницъ гимназія имѣетъ своего годового врача.

Завѣдыванье хозяйственною частью гимназіи и вообще попеченіе о постоянномъ сохраненіи въ ней надлежащаго порядка и благоустройства лежитъ на обязанности Попечительнаго Совѣта, который въ теченіе года имѣлъ 9 засѣданій.

Гимназія помѣщается въ собственномъ новомъ зданіи, состоящемъ изъ двухъ корпусовъ соединенныхъ между собою галлереею. Зданіе вполне соотвѣтствуетъ своему назначенію.

На содержаніе гимназіи въ 1905 году поступило:

пособіе отъ казны . . . . .	20,200 руб.
спеціальныхъ средствъ, т. е. платы за ученіе . . . . .	10,173 »
В с е г о . . . . .	
	30,373 »

Городскихъ училищъ въ области семь, изъ коихъ одно четырехклассное въ гор. Пржевальскѣ и шесть трехклассныхъ въ остальныхъ городахъ области и въ ст. Больше-Алматинской. При всѣхъ училищахъ существуютъ классы ручного труда. Городскія училища.

Во всѣхъ семи училищахъ къ январю 1906 года учащихся было 1370 мальчиковъ, больше чѣмъ къ январю 1906 года на 149 чел.

По сословіямъ первое мѣсто среди учащихся занимали дѣти горожанъ, которыхъ было . . . . .	739 или 53,9%
затѣмъ дѣтей казаковъ . . . . .	311 » 22,7%
» » иногородцевъ . . . . .	134 » 9,8
» » чиновниковъ . . . . .	110 » 8,0
» » крестьянъ . . . . .	71 » 5,2
» » духовн. зван. . . . .	5 » 0,4

По вѣроисповѣданіямъ наибольшій процентъ дали православные, которыхъ было . . . . .	1211 или 88,3%
затѣмъ магометане . . . . .	122 » 8,9
другихъ вѣроисповѣд. . . . .	37 » 2,8

среди послѣднихъ было: католиковъ 1, лютеранъ 1, іудеевъ 23 и будистовъ—12.



На содержаніе городскихъ училищъ израсходовано:

изъ суммъ Государств. Казнач. . . . .	16543 р. 75 к.
» » городск. общ. . . . .	13645 » — »
» » казачьихъ . . . . .	1750 » — »
» » киргизскихъ . . . . .	7300 » — »
плата за ученье . . . . .	1012 » — »
В с е г о . . . . .	40250 » 75 »

**Приходскія училища.**

Число приходскихъ училищъ оставалось въ отчетномъ году то же что было и въ предыдущемъ, а именно 53, но одно женское и одно мужское одноклассныхъ училища преобразованы въ двухклассныя и такимъ образомъ, двухклассныхъ женскихъ было 3 училища, двухклассныхъ совмѣстнаго обученія 1, одноклассныхъ женскихъ 5, одноклассныхъ мужскихъ 41 и народныхъ школъ три.

Учащихся въ этихъ школахъ было: 2710 мальчиковъ и 1142 дѣвочки, а всего 3752, болѣе, чѣмъ въ предыдущемъ году на 253 учащихся.

Среди учащихся въ приходскихъ училищахъ преобладаютъ дѣти крестьянъ, которыхъ было 1674 или 44,6<sup>0</sup>/<sub>0</sub>.

Затѣмъ слѣдуютъ:

дѣти казаковъ . . . . .	1028 или 27,3 <sup>0</sup> / <sub>0</sub>
« горожанъ . . . . .	848 » 22,6 »
« чиновниковъ . . . . .	110 » 2,9 »
« инородцевъ . . . . .	75 » 1,9 »
« духовнаго званія . . . . .	17 » 0,7 »

На содержаніе приходскихъ школъ въ 1905 г. израсходовано:

изъ суммъ Государств. Казнач. . . . .	27995 р.
« « городскихъ общ. . . . .	11224 р.
« « сельскихъ « . . . . .	4585 р.
« « казачьихъ « . . . . .	5765 р.
« « войсковыхъ « . . . . .	2258 р.
В с е г о . . . . .	51827 р.

По сравненію съ предыдущимъ годомъ расходы по содержанію начальныхъ школъ Министерства Народнаго просвѣщенія увеличены въ отчетномъ году на 11683 р. 62 к.

**Церковныя школы.**

Духовнымъ вѣдомствомъ вновь открыты двѣ школы въ 1905 году: одноклассная приходская въ станицѣ Надеждинской для дѣвочекъ и воскресная въ гор. Лепсинскѣ для дѣтей обоюго пола и такимъ образомъ къ январю 1906 года всѣхъ церковныхъ школъ въ области было сорокъ семь, изъ коихъ двухклассныхъ три, одноклассныхъ двадцать девять, школъ грамоты четырнадцать и воскресныхъ одна.

Въ этихъ школахъ учащихся къ январю 1906 года было: 1352 мальчика и 1356 дѣвочекъ, а всего 2709, больше, чѣмъ къ январю 1905 года на 332 учащихся.



На содержаніе школъ въ теченіе года израсходовано:

мѣстныхъ суммъ . . . . .	4655 р. 91 к.
суммъ Св. Синода . . . . .	13880 р. 96 к.
	18535 р. 96 к.

Несмотря на то, что число учащихся въ начальныхъ школахъ увеличилось въ 1905 году на 734, нельзя сказать, чтобы дѣло начального народнаго образованія находилось на должной высотѣ. Процентъ безграмотныхъ еще очень великъ, почему со стороны Инспектора народныхъ училищъ возбуждено предъ Главнымъ Управленіемъ училищъ въ Туркестанскомъ краѣ ходатайство объ открытіи еще нѣсколькихъ приходскихъ школъ, хотя бы въ гор. Вѣрномъ. Ходатайство это встрѣчено сочувственно и проектируемыя школы предполагается открыть къ началу 1906/7 учебного года.

Устройство интернатовъ при русско-туземныхъ школахъ, признанное еще въ 1903 году единственною мѣрою къ болѣе успѣшному привлеченію въ эти школы дѣтей туземцевъ, кочевья которыхъ находятся на далекомъ отъ школы разстояніи, могло быть осуществлено въ отчетномъ году только отчасти. Интернаты открыты при Сукулукской и Тынаевской русско-туземныхъ школахъ въ Пишпекскомъ уѣздѣ и при Пишпекскомъ и Пржевальскомъ городскихъ училищахъ; кромѣ того, вновь открыта русско-туземная школа съ интернатомъ при ней въ слободкѣ Атбашинской Пржевальскаго уѣзда.

**Русско-туземныя  
школы.**

Въ Вѣрненскомъ и Копальскомъ уѣздахъ открытіе русско-туземныхъ школъ и интернатовъ послѣдуетъ немедленно лишь только внесены будутъ кочевымъ населеніемъ нужныя на этотъ предметъ суммы, сборъ которыхъ установленъ общественными приговорами и, какъ указано въ главѣ V настоящаго обзора, производится вполнѣ исправно.

Судя по первому году существованія, интернатовъ, можно предполагать, что они оправдаютъ возлагаемыя на нихъ надежды, такъ какъ кочевники охотно помѣщаютъ въ нихъ своихъ дѣтей и въ отчетномъ году въ интернаты помѣщено было 85 воспитанниковъ.

Всѣхъ русско-туземныхъ школъ функционировало въ предѣлахъ области двѣнадцать и въ нашей факторіи въ гор. Чугучакѣ одна. Учащихся въ этихъ школахъ было 256 мальчиковъ и 1 дѣвочка; кромѣ того, въ интернатахъ при городскихъ училищахъ было 34 мальчика.

Смѣшанный составъ учащихся изъ русскихъ и туземцевъ былъ однако только въ 3 школахъ: Карамской и Кетьменской таранчинской и въ Токмакской школѣ для разночинцевъ; въ остальныхъ русско-туземныхъ школахъ воспитанниками были исключительно дѣти туземцевъ.

Въ Чугучакской школѣ обучались, 4 русскихъ, 12 инородцевъ, дѣтей нашихъ подданныхъ, торгующихъ въ Чугучакѣ и 1 китаецъ.

На содержаніе русско-туземныхъ школъ въ 1905 году употреблено:

казенныхъ суммъ . . . . .	4528 р.
общественныхъ . . . . .	8665 р.
	Итого . . . . . 13193 р.



**Сельско-хозяйствен-  
ныя школы.**

О дѣятельности сельско-хозяйственныхъ школъ получены отчеты за 1905 годъ только по Вѣрненской, Джаркентской и Пишпекской.

**Вѣрненское училище садоводства**, согласно Высочайше утвержденному Положенію о немъ 17 марта 1887 года, имѣеть цѣлью обучать молодыхъ людей (отъ 12 до 14 лѣтъ) преимущественно практическимъ путемъ по садоводству и лѣсоводству и знакомить ихъ съ огородничествомъ и шелководствомъ.

Въ 1905 году въ училищѣ обучалось 20 казеннокоштныхъ воспитанниковъ, изъ коихъ окончило курсъ 4.

На содержаніе училища было отпущено 3989 руб. и на содержаніе казеннаго при училищѣ сада 1000 рублей.

Отъ произведеній сада выручено 249 р. 3 коп., которыя согласно Положенію объ училищѣ, сданы въ доходъ казны. Собственныхъ же спеціальныхъ средствъ училище не имѣеть.

Учебный персоналъ училища состоитъ изъ: завѣдывающаго, законоучителя и преподавателя обще-образовательныхъ предметовъ.

**Пишпекская школа**, хотя и носитъ названіе сельско-хозяйственной, но въ дѣйствительности есть школа садоводства, такъ какъ помѣщаясь въ городскомъ саду, по необходимости должна остановиться на обученіи своихъ воспитанниковъ садоводству, лѣсоводству и огородничеству и только знакомить ихъ съ нѣкоторыми другими побочными отраслями хозяйства, какъ, напр., пчеловодствомъ, сушкою плодовъ и овощей и т. п.

Къ началу учебнаго года въ школѣ было 20 воспитанниковъ, въ теченіе года выбыло 3, окончило курсъ 6, вновь принято 11 и къ 1 января 1906 года было 22, изъ нихъ 7 киргизъ и 15 русскихъ.

По мѣсту рожденія воспитанники школы распредѣлялись такъ: уроженцевъ Пишпекскаго уѣзда 12, Вѣрненскаго 2, Сыръ-Дарьинской области 1, другихъ губерній 7. Изъ числа поступившихъ въ школу—7, нигдѣ не обучались, а 15 получили предварительную подготовку.

На содержаніе школы израсходовано:

по смѣтѣ Д-та Земледѣлія . . . . .	2252 р. 52 к.
» земской смѣтѣ . . . . .	3864 » 52 »
изъ спеціальныхъ средствъ . . . . .	998 » 45 »

Всего . . . . . 7115 р. 49 к.

**Джаркентская сельско-хозяйственная школа** имѣеть свою цѣлью распространеніе основныхъ сельско-хозяйственныхъ знаній среди мѣстныхъ инородцевъ. Кромѣ прохожденія опредѣленнаго курса общеобразовательныхъ и спеціальныхъ сельско-хозяйственныхъ предметовъ, ученики занимаются практическими работами по всѣмъ отраслямъ сельскаго хозяйства, обучаются церковному пѣнію и ремесламъ: столярному, кузнечно-слесарному и сапожному. По причинѣ небольшого числа желающихъ поступить въ школу, выборъ среди нихъ мальчиковъ невозможенъ; приходится принимать малограмотныхъ, совершенно безграмотныхъ и малолѣтнихъ. Киргизы же, желающіе поступить въ школу, въ большинствѣ случаевъ не знаютъ даже ни слова по русски.

Педагогическій персоналъ школы состоитъ изъ попечителя, управляющаго школою, законоучителя, двухъ преподавателей (старша-



го и младшаго) общеобразовательныхъ предметовъ и учителей пѣнія. Кромѣ того, при школѣ состояли по вольному найму мастера столярнаго, кузнечно-слесарнаго и сапожнаго мастерства.

Старшій преподаватель общеобразовательныхъ предметовъ хотя и числится по спискамъ школы, какъ назначенный на эту должность еще 22 сентября 1904 года, но къ мѣсту службы не явился и обязанности его несъ младшій преподаватель, дѣля ихъ съ попечителемъ школы, докторомъ медицины Благовѣщенскимъ, который безвозмездно преподавалъ ученикамъ старшаго возраста географію, ботанику, зоологію, садоводство и огородничество.

Къ началу отчетнаго года въ школѣ было 19 учениковъ, въ теченіе года уволились по собственному желанію 5, исключены 2; вновь поступило 4. Къ январю 1906 года было 14; всего же за годъ въ школѣ обучалось 23 ученика, изъ нихъ: 2 киргиза, 6 казаковъ и 15 крестьянъ, мѣщанъ и солдатскихъ дѣтей.

По мѣсту рожденія воспитанники распредѣлялись такъ: уроженцевъ Джаркентскаго уѣзда 13, другихъ уѣздовъ области 6 и другихъ областей и губерній 4. Окончили курсъ 2 воспитанника; мѣщанинъ гор. Семипалатинска и крестьянинъ Сыръ-Дарьинской области.

На содержаніе школы израсходовано:

по смѣтѣ Д-та Земледѣлія . . . . .	2343 р. 39 к.
— Земской . . . . .	3400 р. — к.
спеціальныхъ суммъ . . . . .	520 р. 48 р.

И т о г о . . . . . 6263 р. 87 к.

Положеніе сельско-хозяйственныхъ школъ въ области, даже близко къ нимъ стоящими людьми, признается весьма печальнымъ. Такъ, напр., Управляющій Джаркентскою сельско-хозяйственною школою въ концѣ своего отчета излагаетъ: «положеніе Джаркентской школы въ теченіе 1905 г. со всѣми ея неудобствами осталось во всемъ безъ измѣненія. Уставъ школы и штатъ были прежними; предполагающійся къ отведенію подъ школу и ея постройки новый участокъ земли не отведенъ; постройки подъ школу не возведены; преподаватель старшихъ классовъ отсутствовалъ. А отсюда полнѣйшая невозможность обставить школу такъ, какъ это надлежитъ для сельско-хозяйственнаго учебнаго заведенія. Ни одна отрасль сельскаго хозяйства не можетъ быть обставлена сколько нибудь удовлетворительно: систему полеводства нельзя установить, такъ какъ неизвѣстно останутся ли для фермы прежніе участки или будутъ отведены другіе болѣе подходящіе; улучшить полеводство нельзя безъ навоза, а послѣдній бесполезно теряется въ городѣ, гдѣ зимуетъ часть скота. Скотоводство возможно вести только самое примитивное, какое существуетъ у туземцевъ-киргизъ, такъ какъ на фермахъ школы не имѣется ни сарая для скота, ни молочной, ни хорошихъ племенныхъ животныхъ. Нанимаемая въ городѣ квартира для школы имѣетъ много неудобствъ, изъ которыхъ главнѣйшая—недостаточность помѣщенія, котораго не хватаетъ для всѣхъ классныхъ комнатъ, для мастерскихъ, для квартиры служащимъ; наемъ же квартиры обходится дорого. Квартиры для управляющаго школою и для учителей приходится нанимать на значительномъ разстояніи отъ дома, въ которомъ помѣщается школа, а это затрудняетъ постоянный надзоръ за поведеніемъ, занятіями и работою ея питомцевъ. Необходимо, очень необходимо школу переустроить.



Въ 1905 г всѣ сельско-хозяйственныя школы въ области обревизованы были чиновникомъ по сельско-хозяйственной части при Семирѣченскомъ Областномъ Правленіи.

**Туземныя школы.** Обученіе дѣтей кочующихъ туземцевъ мусульманской грамотѣ производится муллами, которые разъѣзжаютъ по степи и въ одномъ изъ ауловъ открываютъ временную школу, такихъ муллъ зарегистрировано въ отчетномъ году 326; число учащихся у нихъ было 4072.

У осѣдлыхъ туземцевъ существуютъ постоянныя школы при мечетяхъ. Такихъ школъ зарегистрировано 37, съ 44 учащими и 705 учащимися.

#### б) Внѣшкольное образованіе.

**Вѣренское общество ревнителей просвѣщенія.**

Дѣятельность Вѣренскаго Общества ревнителей просвѣщенія состояла, какъ и въ предыдущіе годы, въ организациі бесплатныхъ народныхъ чтеній; въ обученіи желающихъ грамотѣ въ воскресной школѣ и въ продажѣ изъ открытаго обществомъ книжнаго склада по доступнымъ цѣнамъ учебниковъ и книгъ для чтенія популярнаго содержанія.

Чтенія обществомъ устраивались въ Пушкинскомъ женскомъ училищѣ общедоступныя для взрослыхъ и дѣтей и въ Вѣренскомъ тюремномъ замкѣ специально для арестантовъ.

Въ Пушкинскомъ училищѣ было устроено 28 чтеній, которыя посѣтили 7253 слушателя, изъ нихъ 3401 взросл. и 3852 дѣтей.

Въ воскресной школѣ занятія производились съ 26 сентября по 1 мая. Всѣхъ учебныхъ дней было 31. Учащихся было 97 чел., которые сдѣлали 1951 посѣщеніе. Процентное отношеніе числа пропущенныхъ уроковъ къ общему ихъ числу равнялось 21,3.

Изъ книжнаго склада общества за все время его существованія, по подсчету, произведенному въ 1905 году продано 1324 учебника и 3347 книгъ для чтенія.

Расходы общества по устройству чтеній, на содержаніе воскресной школы и др. равнялись 395 р. 22 к.

Къ 1 сентября 1905 г. общество имѣло въ кассѣ 1710 р. 15 к., изъ коихъ 1400 р. въ свидѣтельствахъ Государственной ренты.

**Семирѣченское общество сельскаго хозяйства.**

Семирѣченское общество сельскаго хозяйства въ своихъ публичныхъ общихъ собраніяхъ, на которыя допускались и постороннія лица, устраивало доступныя сообщенія по разнымъ отраслямъ сельскаго хозяйства и о тѣхъ улучшеніяхъ, которыя признано полезнымъ ввести въ хозяйства Европейской Россіи и заграницей.

Для ознакомленія населенія съ успѣхами существующихъ въ области отраслей сельскаго хозяйства, общество устроило весеннюю выставку плодоводства, пчеловодства и сѣмяноводства. Лучшіе экспонаты премировались.

Наконецъ, съ цѣлью познакомить мѣстныхъ сельскихъ хозяевъ съ разводимыми въ Россіи лучшими сортами хлѣбныхъ злаковъ, овощей и проч. общество установило ежегодную раздачу сѣмянъ для опытныхъ посѣвовъ.



## Г Л А В А IX.

### Свѣдѣнія о положеніи дѣлъ на границѣ Семирѣченской области съ Западно-Китайскими владѣніями за 1905 года.

Граница Семирѣченской области съ Западно-Китайскими владѣніями представляетъ мало естественныхъ преградъ и достаточно удобна для сношеній, къ тому-же она какъ съ нашей, такъ и съ китайской стороны заселена разными кочевыми народностями, которыя связаны между собою родствомъ и хозяйственными, торговыми и иными разсчетами, а потому случаи нарушенія неприкосновенности границы, безъ установленныхъ видовъ, на русско-китайской границѣ явленія обычныя и, по мнѣнію туземнаго населенія, сами по себѣ не составляютъ нарушенія какихъ либо правилъ.

Спокойствіе на границѣ, большею частью, нарушалось обычными по границѣ взаимными грабежами и угонами скота.

Такъ въ отчетномъ году на границѣ Семирѣчья грабежей и угоновъ было 29 случаевъ и одинъ случай убійства. Изъ означенныхъ 29 случаевъ угона скота на русско-китайской границѣ, девять совершены нашими подданными у приграничныхъ жителей Китая, а двадцать произведено послѣдними у первыхъ. Убійство совершено китайскоподданнаго дунганина дунганиномъ нашего подданства въ г. Пржевальскѣ и дѣло это находится въ производствѣ у нашихъ судебныхъ властей. Всѣ 29 случаевъ угона скота съ той и другой стороны менѣе крупные; изъ нихъ восемь дѣлъ отложено до слѣдующаго международнаго съѣзда, на которомъ таковыя будутъ разрѣшены народнымъ судомъ по обычаямъ, три дѣла окончены производствомъ и удовлетвореніемъ русскими подданными потерпѣвшихъ киргизь, а остальные восемнадцать дѣлъ находятся въ производствѣ: частью состоятъ за мировыми судьями, частью за китайскими властями, а частью у уѣздныхъ властей, которыя производятъ розыски скота и принимаютъ мѣры къ открытію виновниковъ угона.

Въ отчетномъ 1905 году было обнаружено назначеніе китайскими властями на территоріи Семирѣченской области «аксакаловъ» надъ китайскоподданными торговцами, живущими въ городахъ, селеніяхъ и торговыхъ мѣстечкахъ. Аксакалы эти были назначены китайскими властями безъ испрошенія согласія на то русскихъ властей, а потому, съ одобренія г. Главнаго Начальника Туркестанскаго края, частью выдворены, какъ беспаспортные, а частью оставлены на мѣстѣ ихъ постоянного жительства въ русскихъ предѣлахъ съ отобраніемъ у нихъ китайскихъ грамотъ о назначеніи ихъ аксакалами.

Еще въ 1904 году, по инициативѣ г. Военнаго Губернатора Семирѣченской области, генераль-лейтенанта Іонова, возникъ вопросъ о соединеніи колесной дорогой укр. Нарынскаго и сел. Атбаши Пржевальскаго уѣзда съ гор. Кашгаромъ, замѣнъ караваннаго пути, сообщеніе по которому съ Кашгаромъ черезъ переваль Тащрабатскій довольно было затруднительно даже для конныхъ путниковъ.

Устройствомъ колеснаго пути генераль Іоновъ желалъ оживить торговые обороты сосѣднихъ странъ и облегчить вмѣстѣ съ тѣмъ тѣ тяготы, съ которыми приходится сообщаться съ Кашгаромъ по караванному пути и чинамъ Консульства съ ихъ семействами и другимъ интеллигентнымъ лицамъ, для которыхъ верховая поѣздка доставляла страданія и неудобства. Для осуществленія этого проекта прошень былъ Россійскій Императорскій Консулъ въ Кашгарѣ переговорить съ



китайскими властями въ смыслѣ убѣжденія Кашгарскаго даотая въ необходимости продолжить колесную дорогу, которую проектировалъ генераль Юновъ провести черезъ предѣлы Семирѣченской области отъ укр. Нарынскаго до Туругарта,—въ китайскихъ предѣлахъ отъ перевала Туругарта до Кашгара.

Колесная дорога эта по территоріи Семирѣченской области окончена разработкой въ отчетномъ году и готова для эксплуатаціи.

Для разработки колеснаго пути отъ сел. Атбаши до перевала Туругарта къ г. Кашгару командированъ былъ, знающій дѣло дорожныхъ сооруженій, Помощникъ Начальника Пржевальскаго уѣзда подьесаулъ Созонтовъ. Для выполненія дорожныхъ работъ назначено было 200 человекъ киргизовъ, которые произвели работу натуральною повинностью. На приобрѣтеніе инструментовъ на 200 человекъ, ихъ перевозку изъ Пржевальска до Нарына, починку и проч. Губернаторомъ Семирѣченской области ассигновано 395 р. 75 к. изъ особаго кредита на приобрѣтеніе инструмента для работъ по уѣздамъ области.

Къ постройкѣ дороги, которою руководилъ Помощникъ Начальника Пржевальскаго уѣзда подьесаулъ Созонтовъ, приступлено было 6 августа 1905 г., а работы окончены 4 ноября того же года.

Шириной эта дорога разработана до 12 аршинъ (4 сажени). На всемъ ея протяженіи нѣтъ спусковъ, гдѣ бы приходилось тормозить экипажъ. На 1 и 25 верстахъ отъ перевала Туругарта черезъ постоянно текущіе ключи и на 38 верстѣ черезъ оврагъ, по которому стекаетъ только снѣговая вода, необходимо будетъ построить мосты.

На всемъ протяженіи пути—135 верстъ—водружены въ земляныя тумбы колки съ надписями, обозначающими версты, счетъ которыхъ идетъ отъ перевала Туругарта къ сел. Атбаши.

Съ 1 до 108 версты включительно, черезъ каждая 50 саж., а на остальныхъ 27 верстахъ (по населенной мѣстности) черезъ каждая 100 саженой поставлены такія же земляныя вѣхи. Вѣхи эта имѣютъ большое значеніе во время бурановъ. Китайскія власти на разработку дороги отъ Кашгара къ перевалу Туругартъ въ предѣлахъ китайской территоріи выразили согласіе.

Участокъ, подлежащій разработкѣ на китайской сторонѣ границы, не превышаетъ 50 верстъ и не представляетъ особыхъ трудностей. Для производства на немъ работъ командированъ лѣтомъ 1906 года въ предѣлы Кашгаріи тотъ же подьесаулъ Созонтовъ.





**В Ъ Д О М О С Т Ь № 1.**

*о населеніи Семирѣченской области, по  
сословіямъ.*

*за 1905 годъ.*











В Ъ Д О М О С Т Ь № 2.

*о народонаселеніи въ Семирѣченской области,  
по народностямъ*

*за 1905 годъ.*



ГОРОДА И УЎЗДЫ	Русскихъ.		Киргизъ.		Таранчей.		Дунганъ.		Калмыковъ.	
	Муж.	Жен.	Муж.	Жен.	Муж.	Жен.	Муж.	Жен.	Муж.	Жен.
	Городъ Верный . . . . .	9685	8392	812	589	1342	1231	649	651	—
Вѣрненскій уѣздъ . . . . .	13513	12806	85882	73640	18350	15816	480	376	—	—
Городъ Копаль . . . . .	861	370	402	348	—	—	—	—	—	—
Копальскій уѣздъ . . . . .	7402	6649	81303	66739	8	10	—	—	134	135
Городъ Лепсинскъ . . . . .	3291	2995	98	96	—	—	—	—	—	—
Лепсинскій уѣздъ . . . . .	12299	11267	76581	60730	—	—	—	—	—	—
Городъ Джаркентъ . . . . .	2478	451	50	45	7191	7467	732	630	—	—
Джаркентскій уѣздъ . . . . .	1695	1464	49603	42900	7808	3870	183	714	—	—
Городъ Пржевальскъ . . . . .	2493	2071	141	133	52	33	653	503	—	—
Пржевальскій уѣздъ . . . . .	7299	6433	85350	69249	17	10	1299	1120	—	—
Городъ Пишпекъ . . . . .	3452	2881	330	212	68	15	824	773	—	—
Пишпекскій уѣздъ . . . . .	8746	8277	81446	64849	105	65	3745	2966	—	—
<b>Всего по области . . . . .</b>	<b>73214</b>	<b>64056</b>	<b>461998</b>	<b>379530</b>	<b>34941</b>	<b>28517</b>	<b>8565</b>	<b>7733</b>	<b>134</b>	<b>135</b>
<b>Въ томъ числѣ:</b>										
<b>Въ городахъ . . . . .</b>	<b>22260</b>	<b>17160</b>	<b>1833</b>	<b>1423</b>	<b>8653</b>	<b>8746</b>	<b>2858</b>	<b>2557</b>	<b>—</b>	<b>—</b>
<b>Въ уѣздахъ . . . . .</b>	<b>50954</b>	<b>46896</b>	<b>460165</b>	<b>378107</b>	<b>26288</b>	<b>19771</b>	<b>5707</b>	<b>5176</b>	<b>134</b>	<b>135</b>

Сартъ-калмыковъ.	Татаръ.	Сартовъ.	Евреевъ.	Иностранно подданныхъ.				Другихъ народностей.		В С Е Г О.						
				Китайцевъ.		Сартовъ.		Муж.	Жен.	Муж.	Жен.	Об. пола.				
				Муж.	Жен.	Муж.	Жен.									
—	—	676	626	693	624	48	42	18	—	332	154	51	35	14006	12344	26650
—	—	322	310	597	466	52	42	—	—	111	81	52	24	119359	103561	222920
—	—	739	701	126	109	5	2	—	—	—	—	—	—	2133	1530	3663
—	—	535	493	295	218	27	21	—	—	167	99	4	5	89875	74369	164244
—	—	888	861	—	—	28	7	—	—	—	—	15	—	4320	3959	8279
—	—	319	283	117	71	—	—	—	—	65	29	—	—	89381	72380	161761
—	—	599	459	317	218	102	25	5	—	280	190	100	30	11854	9515	21369
1	2	155	156	104	91	2	—	—	—	37	33	46	23	59634	49253	108887
70	36	456	392	1547	1325	8	6	—	—	930	250	27	1	6377	4750	11127
1471	1300	84	80	545	412	—	—	—	—	276	202	—	—	96341	78806	175147
—	—	197	198	685	501	7	—	—	—	179	101	18	—	5760	4681	10441
—	—	153	129	1722	992	—	—	—	—	326	189	2	7	96255	77474	173729
<b>1542</b>	<b>1338</b>	<b>5123</b>	<b>4688</b>	<b>6718</b>	<b>5027</b>	<b>279</b>	<b>145</b>	<b>23</b>	<b>—</b>	<b>2703</b>	<b>328</b>	<b>325</b>	<b>125</b>	<b>595595</b>	<b>492622</b>	<b>108827</b>
<b>70</b>	<b>36</b>	<b>3555</b>	<b>3237</b>	<b>3368</b>	<b>2777</b>	<b>198</b>	<b>82</b>	<b>23</b>	<b>—</b>	<b>1721</b>	<b>695</b>	<b>211</b>	<b>66</b>	<b>44750</b>	<b>36779</b>	<b>8529</b>
<b>1472</b>	<b>302</b>	<b>1568</b>	<b>1451</b>	<b>3380</b>	<b>2250</b>	<b>81</b>	<b>63</b>	<b>—</b>	<b>—</b>	<b>982</b>	<b>633</b>	<b>114</b>	<b>59</b>	<b>550845</b>	<b>455843</b>	<b>1006688</b>







ВѢДОМОСТЬ № 3

*о посѣвѣ и урожаѣ хлѣбовъ и картофеля въ  
Семирѣченской области.*

*За 1905 годъ.*








НАЗВАНИЕ УЪЗДОВЪ.	Пшеницы яровой.			Пшеницы озимой.			Ржи яровой.			Ржи озим.			Ячменя.			О в с а .		П р о с а .			Гороху.		Р и с у .		Гречихи.		Кукурузы.		Картофеля.		В С Е Р О											
	Посѣяно.		Уроди-лось.	Посѣяно.		Уроди-лось.	Посѣяно.		Уро-дилось.	По-сѣяно.		Уро-диль.	Посѣяно.		Уроди-лось.	Посѣяно.		Уроди-лось.	Посѣяно.		Уроди-лось.	Посѣяно.		Уро-дилось.	Посѣяно.		Уро-дилось.	Посѣяно.		Уроди-лось.												
	Дес.	Пудовъ.		Дес.	Пудовъ.		Дес.	Пудовъ.	Д.	Пудовъ.		Дес.	Пудовъ.	Дес.	Пудовъ.	Дес.	Пудовъ.	Дес.	Пудовъ.	Дес.	Пудовъ.	Дес.	Пудовъ.	Дес.	Пудовъ.	Дес.	Пудовъ.	Дес.	Пудовъ.	Дес.	Пудовъ.											
<b>Пржевальскій уѣздъ.</b>																																										
<b>НА ЗЕМЛЯХЪ</b>																																										
Крестьянск.	{	крестьянами .	4302	37762	267303	783	7463	62472	18	165	1086	16	135	1726	425	4440	31480	2929	3424	270075	10	19	550	2)	195	792	—	—	—	1145	440	—	—	—	168	16182	53480	8682	100654	689404		
		арендаторами	—	—	—	—	—	—	—	—	—	—	—	—	—	—	—	—	—	—	—	—	—	—	—	—	—	—	—	—	—	—	—	—	—	—	—	—	—	—		
Дунганскихъ	{	дунганами .	750	6000	48650	—	—	—	—	—	—	—	—	—	151	1510	15100	31	35	3100	19	38	1260	60	600	9300	—	—	—	—	—	—	—	—	—	—	—	—	—	—	—	—
		арендаторами	—	—	—	—	—	—	—	—	—	—	—	—	—	—	—	—	—	—	—	—	—	—	—	—	—	—	—	—	—	—	—	—	—	—	—	—	—	—	—	
Киргизскихъ	{	киргизами .	15317	127138	926058	—	—	—	—	—	—	—	—	—	9925	125410	777130	4192	4711	376210	1876	2772	111500	674	5835	32988	—	—	—	—	—	—	—	—	—	—	—	—	—	—	—	
		арендаторами	1553	13154	46484	14	124	1870	—	—	—	2	18	100	99	940	5345	343	386	26068	—	—	—	1	8	40	—	—	—	—	—	—	—	—	—	—	—	—	—	—	—	
Городскихъ, причтовъ, казен-ныхъ, и другихъ			3927	31556	114742	34	340	2760	—	—	—	4	36	360	371	3014	11031	572	695	42541	16	32	780	39	390	2700	—	—	—	—	—	—	—	—	—	—	—	—	—	—	—	
<b>И Т О Г О</b>			25849	215610	1403237	831	7927	67102	18	165	1086	22	189	2386	10971	135314	840086	8067	9252	717994	1921	2862	114090	794	7028	46320	—	—	—	—	—	—	—	—	—	—	—	—	—	—	—	
<b>Пишпекскій уѣздъ.</b>																																										
<b>НА ЗЕМЛЯХЪ</b>																																										
Казачьихъ	{	казаками .	337	3034	19655	80	800	3848	1	9	60	36	324	1376	52	636	9280	32	39	2350	130	220	12650	31	304	1340	—	—	—	—	—	—	—	—	—	—	—	—	—	—	—	
		арендаторами	—	—	—	—	—	—	—	—	—	—	—	—	—	—	—	—	—	—	—	—	—	—	—	—	—	—	—	—	—	—	—	—	—	—	—	—	—	—		
Крестьянск.	{	крестьянами .	7427	69369	748563	58	580	3520	37	337	3655	1	9	65	686	8020	57990	2781	3528	371810	390	764	43221	63	408	4750	—	—	—	—	—	—	—	—	—	—	—	—	—	—	—	—
		арендаторами	—	—	—	—	—	—	—	—	—	—	—	—	—	—	—	—	—	—	—	—	—	—	—	—	—	—	—	—	—	—	—	—	—	—	—	—	—	—	—	
Дунганскихъ	{	дунганами .	1650	13200	121500	—	—	—	—	—	—	—	—	—	215	13480	26500	789	974	67740	50	75	5000	5	400	4000	325	6500	48000	—	—	—	—	—	—	—	—	—	—	—	—	—
		арендаторами	—	—	—	—	—	—	—	—	—	—	—	—	—	—	—	—	—	—	—	—	—	—	—	—	—	—	—	—	—	—	—	—	—	—	—	—	—	—	—	
Киргизскихъ	{	киргизами .	40308	351406	3788915	348	3540	43175	—	—	—	—	—	—	10574	115959	932297	4244	5602	884281	25412	40884	2471334	1739	13486	111340	64	1152	19584	—	—	—	—	—	—	—	—	—	—	—	—	—
		арендаторами	6051	49847	632915	—	—	—	121	1211	12020	—	—	—	629	7169	65110	1312	1527	139878	151	306	12430	16	150	1335	3987	73800	1105720	—	—	—	—	—	—	—	—	—	—	—	—	—
Причтовъ, казен., оброч. стат., дѣсныхъ стражн., городскихъ.			158	1320	18600	18	160	1800	4	36	440	—	—	—	96	1156	8680	100	130	13300	12	25	1800	2	22	1600	—	—	—	—	—	—	—	—	—	—	—	—	—	—	—	—
<b>И Т О Г О</b>			55931	488176	5330148	504	5080	52343	163	1593	16175	37	333	1441	12252	146420	1099857	9258	118009	7133810	26145	42274	5280942	1901	14770	122825	4416	82152	1184904	734	152	1211	2696	101650	1240	114385	623790	113065	1015922	34140388		
<b>Всего по области.</b>			179436	1523246	14696974	5603	50632	408072	5729	50545	416880	808	6817	64634	37644	424082	3292714	69974	748104	7133810	63805	98340	5280942	3782 1/2	31656	244445	5292	97588	1306434	82 1/2	430	2974	1288 1/4	2895	107510	2677 3/4	256434	1193999	37612 3/4	3290769	34140388	







**В Ъ Д О М О С Т Ь № 4.**

*О посевы и урожае масличныхъ растений и  
кормовыхъ травъ въ Семиръченской области*

*за 1905 годъ.*



НАЗВАНИЕ УЪЗДОВЪ.	МАСЛИЧНЫХЪ РАС																	
	Льну.		Конопля.		Кунжут.		Мак.		Подсолнечник.		Горчица.							
	Посѣяно.	Снято.	Посѣяно.	Снято.	Посѣяно.	Снято.	Посѣяно.	Снято.	Посѣяно.	Снято.	Посѣяно.	Снято.						
	Дес.	Пудовъ.	Дес.	Пудовъ.	Д. Пуд.	Дес.	Пудовъ.	Дес.	Пудовъ.	Дес.	Пудовъ.	Дес.	Пудовъ.					
<b>Вѣрненскій уѣздъ.</b>																		
<b>НА ЗЕМЛЯХЪ</b>																		
Казачьихъ	казаками	120	524	5731	138	640	4726	—	—	13	13	114	545	822	26018	1	2	42
	арендаторами	4	18	196	1	5	24	—	—	—	—	—	275	360	17200	—	—	—
Крестьянск.	крестьянами	77	300	3375	113	554	3169	—	—	—	—	—	398	773	10690	—	—	—
	арендаторами	—	—	—	—	—	—	—	—	—	—	—	—	—	—	—	—	—
Таранчинск.	таранчами	68	305	1769	—	—	—	—	—	120	180	3600	7	14	210	758	2392	6006
	арендаторами	—	—	—	—	—	—	—	—	—	—	—	—	—	—	—	—	—
Киргизскихъ	киргизами	—	—	—	—	—	—	—	—	—	—	—	—	—	—	—	—	—
	арендаторами	—	—	—	—	—	—	—	—	—	—	—	—	—	—	138	340	966
Городскихъ, причтовъ, казенныхъ, войсковыхъ и другихъ.		170	562	8180	24	120	785	—	—	1	2	20	36	62	2400	—	—	—
<b>Итого</b>		439	1709	19251	276	1319	8704	—	—	134	195	3734	1261	2031	55918	897	2734	6976
<b>Кональскій уѣздъ.</b>																		
<b>НА ЗЕМЛЯХЪ</b>																		
Казачьихъ	казаками	59	244	1787	57	282	1597	—	—	4	2	60	127	254	5760	—	—	—
	арендаторами	—	—	—	—	—	—	—	—	—	—	—	—	—	—	—	—	—
Крестьянск.	крестьянами	86	362	3440	62	302	3100	—	—	—	—	—	100	250	5000	—	—	—
	арендаторами	—	—	—	—	—	—	—	—	—	—	—	—	—	—	—	—	—
Киргизскихъ	киргизами	—	—	—	—	—	—	—	—	—	—	—	—	—	—	—	—	—
	арендаторами	27	130	1314	23	142	1010	—	—	—	—	—	—	—	—	—	—	—
Городскихъ, причтовъ, казенныхъ, войсковыхъ и другихъ.		9	37	414	15	64	645	—	—	2	4	60	35	57	1900	—	—	—
<b>Итого</b>		181	773	6955	157	790	6352	—	—	6	6	120	262	561	12660	—	—	—
<b>Ленсинскій уѣздъ.</b>																		
<b>НА ЗЕМЛЯХЪ</b>																		
Казачьихъ	казаками	72	261	4085	54	302	4925	—	—	—	—	—	137	234	7820	—	—	—
	арендаторами	19	56	1020	22	118	946	—	—	—	—	—	114	180	6270	—	—	—
Крестьянск.	крестьянами	109	461	3526	132	607	3557	—	—	—	—	—	762	1723	29870	—	—	—
	арендаторами	—	—	—	—	—	—	—	—	—	—	—	—	—	—	—	—	—
Киргизскихъ	киргизами	—	—	—	—	—	—	—	—	—	—	—	—	—	—	—	—	—
	арендаторами	44	210	1484	40	202	740	—	—	2	4	46	268	488	15660	—	—	—
Городскихъ, причтовъ, казенныхъ, и другихъ.		8	36	416	13	70	520	—	—	—	—	—	6	10	320	—	—	—
<b>Итого</b>		252	1024	10531	261	1299	10688	—	—	2	4	46	1287	2635	59940	—	—	—
<b>Джаркентскій уѣздъ.</b>																		
<b>НА ЗЕМЛЯХЪ</b>																		
Казачьихъ	казаками	123	500	4480	5	21	170	—	—	2	5	60	7	11	675	—	—	—
	арендаторами	—	—	—	—	—	—	—	—	—	—	—	—	—	—	—	—	—
Таранчинск.	таранчами	319	1456	9428	—	—	—	—	—	—	—	—	—	—	—	129	278	5160
	арендаторами	20	88	980	—	—	—	—	—	—	—	—	—	—	—	—	—	—
Дунганскихъ	дунганями	—	—	—	—	—	—	—	—	—	—	—	—	—	—	—	—	—
	арендаторами	—	—	—	—	—	—	—	—	—	—	—	—	—	—	—	—	—
Киргизскихъ	киргизами	—	—	—	—	—	—	—	—	—	—	—	—	—	—	—	—	—
	арендаторами	—	—	—	—	—	—	—	—	—	—	—	—	—	—	250	700	25000
Причтовъ, войсковыхъ, казенныхъ, городскихъ и другихъ.		123	584	4270	—	—	—	—	—	—	—	—	—	—	—	—	—	—
<b>Итого</b>		585	2628	19158	5	21	170	—	—	2	5	60	7	11	675	379	978	30160

ТЕНИЙ.												НОРМОВЫХЪ ТРАВЪ.									
Сафлора.				В С Е Г О.				Люцерна (клеверъ).		Джугары.			Кунаку.		С ѣ н а.		ВСЕГО				
Посѣяно.	Снято.	Посѣяно.	Снято.	Посѣяно.	Снято.	Посѣяно.	Снято.	Общая площ. клевер. въ дес.	Снято.	Посѣяно.	Снято.	Посѣяно.	Снято.	Общая сѣнокосная площ. въ десятин.	Накошено.	Снято корм. травъ.					
Д.	Пуд.	Дес.	Пудовъ.	Д.	Пуд.	Дес.	Пудовъ.	Прежнихъ лѣтъ.	Посѣва 1905 г.	Пудовъ.	Дес.	Пудовъ.	Дес.	Пудовъ.	Пудовъ.	Пудовъ.					
428	240	821	2029	36871	6979	1252	3359340	—	—	—	—	—	—	16875	1876810	5236150					
—	—	280	383	17420	611	—	378820	—	—	—	—	4	8	360	210	920400	1129580				
—	—	588	1627	16634	919	137	299146	—	—	—	—	—	—	846	115750	414896					
—	—	953	2891	66639	1561	380	538560	—	—	—	—	360	505	962	133142	727997					
—	—	—	—	—	—	—	—	—	—	—	—	—	56295	—	—	—					
—	—	—	—	—	—	—	—	6766	1959	3455191	—	—	1456	2439	176925	5182649	8814765				
—	—	138	340	9660	7	1	2520	—	—	—	—	—	—	—	3836	0	386120				
216	180	233	762	11565	30	196	19880	—	—	—	—	60	72	4800	108000	132680					
<b>Итого</b>	<b>644</b>	<b>420</b>	<b>3013</b>	<b>8032</b>	<b>157789</b>	<b>16873</b>	<b>3924</b>	<b>8053457</b>	<b>—</b>	<b>—</b>	<b>—</b>	<b>1880</b>	<b>3024</b>	<b>238380</b>	<b>8720351</b>	<b>17012188</b>					
<b>Кональскій уѣздъ.</b>																					
—	—	247	782	9204	1004	99	427010	—	—	—	—	2	3	200	13873	1881560	2309370				
—	—	248	914	11540	150	130	90000	—	—	—	—	—	—	—	4244	555160	645160				
—	—	—	—	—	1405	174	1980331	—	—	—	—	371	1083	33870	26369	5482483	7496684				
—	—	50	272	2324	16	—	6400	—	—	—	—	—	—	—	600000	606400					
—	—	61	162	3019	—	28	2100	—	—	—	—	54	108	4320	118	20650	27070				
<b>Итого</b>	<b>—</b>	<b>606</b>	<b>2130</b>	<b>26087</b>	<b>2559</b>	<b>431</b>	<b>2506441</b>	<b>—</b>	<b>—</b>	<b>—</b>	<b>—</b>	<b>427</b>	<b>1194</b>	<b>38390</b>	<b>8539853</b>	<b>11084684</b>					
<b>Ленсинскій уѣздъ.</b>																					
—	—	263	797	16830	47 <sup>1/2</sup>	37	17180	—	—	—	—	—	—	—	10120	2181830	2199010				
—	—	155	354	8236	—	—	—	—	—	—	—	—	—	—	—	—	—				
—	—	1003	2791	36953	65	8	26020	—	—	—	—	—	—	—	9126	1843664	1869684				
—	—	—	—	—	1022	61	1988530	—	—	—	—	468	1098	47470	46842	9841412	11517412				
—	—	354	904	17930	—	—	—	—	—	—	—	—	—	—	742640	742640					
—	—	27	116	1256	—	—	—	—	—	—	—	—	—	—	—	—					
<b>Итого</b>	<b>—</b>	<b>1802</b>	<b>4962</b>	<b>81205</b>	<b>1134<sup>1/2</sup></b>	<b>106</b>	<b>2031730</b>	<b>—</b>	<b>—</b>	<b>—</b>	<b>—</b>	<b>468</b>	<b>1098</b>	<b>47470</b>	<b>14249546</b>	<b>16328746</b>					
<b>Джаркентскій уѣздъ.</b>																					
—	—	137	537	5385	25	73	113620	—	—	—	—	36	64	3720	1293	233194	350534				
—	—	448	1734	14588	11695	340	3613220	—	—	—	—	418	652	13030	—	242000	3868250				
—	—	20	88	980	—	—	—	—	—	25	53	12000	—	—	—	—	12000				
—	—	—	—	—	—	—	—	—	—	—	—	—	—	—	—	—	—				
—	—	—	—	—	—	—	—	—	—	—	—	—	—	—	—	—	—				
—	—	250	700	25000	445	105	205675	—	—	—	—	92	81	7920	—	1287270	1500865				
—	—	—	—	—	295	—	59000	—	—	—	—	—	—	—	—	—	59000				
—	—	123	584	4270	183	6	128000	—	—	—	—	200	310	18800	—	—	146800				
<b>Итого</b>	<b>—</b>	<b>978</b>	<b>3643</b>	<b>50223</b>	<b>12871</b>	<b>524</b>	<b>4119515</b>	<b>—</b>	<b>—</b>	<b>25</b>	<b>53</b>	<b>12000</b>	<b>746</b>	<b>1107</b>	<b>43470</b>	<b>1762464</b>	<b>5937449</b>				











# ВѢДОМОСТЬ № 5-ый

о количествѣ скота у населенія Семирѣченской области.

Къ 1-му января 1906 года.

УѢЗДЫ.	Головъ скота.							Всего крупнаго и мелкаго скота.
	КРУПНАГО.			МЕЛКАГО.				
	Лошадей.	Рогатаго скота.	Верблюдовъ.	Барановъ и овецъ.	Козъ.	Муловъ и ословъ.	Свиней.	
<b>Вѣрненскій уѣздъ:</b>								
Городъ Вѣрный . . . . .	4015	5576	4	2152	51	44	356	12198
Казачьи селенія . . . . .	13035	8334	—	5424	525	—	1776	29094
Крестьянскія селенія . . . . .	6966	4241	—	8392	858	—	2792	23249
Таранчинскія волости . . . . .	8836	11634	10200	13787	2235	308	—	47000
Киргизскія волости . . . . .	95219	62150	12655	555341	91352	323	—	817040
<b>Всего по уѣзду . . . . .</b>	<b>128071</b>	<b>91935</b>	<b>22859</b>	<b>585096</b>	<b>95021</b>	<b>675</b>	<b>4924</b>	<b>928581</b>
<b>Копальскій уѣздъ:</b>								
Городъ Копаль . . . . .	1215	1400	—	1270	90	8	10	3993
Казачьи селенія . . . . .	8438	7592	—	3926	775	2	252	20985
Крестьянскія селенія . . . . .	2148	5351	—	2473	82	—	3463	13517
Киргизскія волости . . . . .	108629	58938	16425	622416	65507	—	—	871915
<b>Всего по уѣзду . . . . .</b>	<b>120430</b>	<b>73281</b>	<b>16425</b>	<b>630085</b>	<b>66454</b>	<b>10</b>	<b>3725</b>	<b>910410</b>
<b>Лепсинскій уѣздъ:</b>								
Городъ Лепсинскъ . . . . .	2700	3460	—	1700	1100	—	500	9460
Казачьи селенія . . . . .	7089	5125	—	4846	1034	1	503	18598
Крестьянскія селенія . . . . .	5430	16282	—	22778	898	2	6264	51654
Киргизскія волости . . . . .	87845	43191	13168	367081	58291	20	—	569596
<b>Всего по уѣзду . . . . .</b>	<b>103064</b>	<b>68058</b>	<b>13168</b>	<b>396405</b>	<b>61323</b>	<b>23</b>	<b>7267</b>	<b>649308</b>
<b>Джаркентскій уѣздъ:</b>								
Городъ Джаркентъ . . . . .	700	560	—	1550	100	190	—	3100
Казачьи селенія . . . . .	2439	3770	—	6838	797	—	254	14098
Таранчинскія волости . . . . .	8022	10656	—	53131	10851	2254	—	84914
Дунганскія „ . . . . .	297	245	—	620	80	59	—	1301
Киргизскія „ . . . . .	107860	73293	2425	821668	87101	12	—	1092359
<b>Всего по уѣзду . . . . .</b>	<b>119318</b>	<b>88524</b>	<b>2425</b>	<b>883807</b>	<b>98929</b>	<b>2515</b>	<b>254</b>	<b>1195772</b>



У Ѣ З Д Ы.	Г О Л О В Ъ С К О Т А.							Всего крупнаго и мелкаго скота.
	К Р У П Н А Г О.			М Е Л К А Г О.				
	Лошадей.	Рогатаго скота.	Верблюдовъ.	Барановъ и оведъ.	Козъ.	Муловъ и ословъ.	Свиней.	
<b>Пржевальскій уѣздъ:</b>								
Городъ Пржевальскъ . . . . .	2088	3113	22	3376	—	—	90	8689
Крестьянскія селенія . . . . .	11430	13141	—	18544	1025	—	2211	46351
Торговяя слободки . . . . .	600	375	18	1100	160	—	—	2253
Киргизскія волости . . . . .	154669	106055	23447	1061269	102399	—	—	1447839
Св. Троицкій Иссыкъ-Кульскій монастырь . . . . .	87	297	—	64	1	—	38	487
<b>Всего по уѣзду . . . . .</b>	<b>168874</b>	<b>122981</b>	<b>23487</b>	<b>1084353</b>	<b>103585</b>	<b>—</b>	<b>2339</b>	<b>1505619</b>
<b>Пишпекскій уѣздъ:</b>								
Городъ Пишпекъ . . . . .	4162	3820	44	916	20	—	600	9562
Казачьи селенія . . . . .	183	922	—	203	—	—	153	1461
Крестьянскія селенія . . . . .	5958	18046	2	5115	109	—	2823	32053
Торгов. мѣстечко Токмакъ . . . . .	800	500	30	400	200	10	—	1940
Дунганскія волости . . . . .	2667	1758	—	685	557	4	—	5671
Киргизскія „ . . . . .	111802	100688	13436	656248	50413	—	—	932587
<b>Всего по уѣзду . . . . .</b>	<b>125572</b>	<b>125734</b>	<b>13512</b>	<b>663567</b>	<b>51299</b>	<b>14</b>	<b>2576</b>	<b>983274</b>
<b>„ области . . . . .</b>	<b>765329</b>	<b>570513</b>	<b>91876</b>	<b>4243313</b>	<b>476611</b>	<b>3237</b>	<b>22085</b>	<b>6172964</b>
<i>Изъ этого числа:</i>								
У осѣдлаго населенія . . . . .	99305	126198	10290	159290	21548	2882	22085	441598
У кочевого „ . . . . .	666024	444315	81586	4084023	455063	355	—	5731366



## ВѢДОМОСТЬ № 6.

*О количествѣ принаннаго промышленнаго скота въ Семирѣченскую область въ 1904 году.*

Названіе губерній, областей и иностранныхъ государствъ откуда пригнанъ скотъ.	Количество пригнаннаго скота.					ВСЕГО.
	Лоша- дей.	Крупн. рогатаго скота.	Телятъ.	Овецъ и козъ.	Свиней.	
<i>Изъ Семирѣченской области:</i>						
Вѣрненскаго уѣзда . . . . .	3165	12403	427	148412	—	164407
Пишпекскаго уѣзда . . . . .	1871	10437	13	129755	—	141976
Пржевальскаго уѣзда . . . . .	3244	10392	23	80004	—	93663
Джаркентскаго уѣзда . . . . .	943	5432	3	63903	—	70281
Копальскаго уѣзда . . . . .	3020	7568	28	212591	—	223207
Лепсинскаго уѣзда . . . . .	1377	13203	—	65783	—	80363
Итого изъ Семирѣч. области . . . . .	13620	59335	494	700448	—	773897
<i>Изъ иностранныхъ государствъ:</i>						
Китая . . . . .	11089	15626	71	171659	—	198445
В С Е Г О . . . . .	24709	74961	565	872107	—	972342



## ВѢДОМОСТЬ № 7.

*О количествахъ отправленнаго промышленнаго скота изъ Семирѣченской области въ 1905 году.*

Названіе губерній, областей, городовъ и иностранныхъ государствъ куда былъ отправленъ скотъ.	Количество пригнаннаго скота.					ВСЕГО.
	Лошадей.	Крупн. рогатаго скота.	Телятъ.	Овецъ и козь.	Свиней.	
<i>Въ предѣлы Семирѣченской области:</i>						
Гор. Вѣрный . . . . .	2496	12960	461	80730	—	96647
Выс. Илійскій . . . . .	9	122	—	257	—	388
Сел. Зайцевское. . . . .	10	83	42	—	—	135
<b>Джаркентскій уѣздъ.</b>						
Гор. Джаркентъ . . . . .	55	4224	3	23788	—	28070
Сел. Хоргосъ . . . . .	1	199	—	189	—	389
» Кольджатъ . . . . .	23	598	—	251	—	872
Выс. Охотничій . . . . .	60	146	2	391	—	599
Каркаринская ярмарка . . . . .	1039	331	10	2662	—	4040
<b>Пишпекскій уѣздъ.</b>						
Гор. Пишпекъ . . . . .	—	—	—	—	—	—
Сел. Большой Токмакъ . . . . .	345	2529	—	6390	—	9264
» Бѣловодское . . . . .	15	384	—	322	—	721
<b>Пржевальскій уѣздъ.</b>						
Гор. Пржевальскъ . . . . .	342	3140	—	6172	—	9654
Сел. Сазановское . . . . .	—	210	—	405	—	615
<b>Копальскій уѣздъ.</b>						
Гор. Копаль . . . . .	266	2441	—	4027	—	6734
Сел. Гавриловское . . . . .	47	721	—	1762	—	2530
Стан. Сарканская . . . . .	54	450	—	1319	—	1823
<b>Лепсинскій уѣздъ.</b>						
Гор. Лепсинскъ . . . . .	119	2464	—	2672	—	5255
Ст. Сергіопольская . . . . .	190	899	1	5594	—	6684
Сел. Романовское . . . . .	26	87	—	542	—	655
» Захаровское . . . . .	—	269	—	1224	—	1493
Ст. Урджарская . . . . .	—	5	—	32	—	37
Уроч. Джузь-Агачъ . . . . .	—	208	—	—	—	208
<b>Итого въ предѣлы Семирѣч. обл.</b>						
	5095	33011	519	138729	—	177354
<i>За предѣлы Семирѣченской области:</i>						
Въ Семипалатинскую область . . . . .	720	14305	3	49917	—	64945
» Сыръ-Дарьинскую « . . . . .	11817	10123	11	270562	—	292513
» Ферганскую « . . . . .	7067	5816	27	391901	—	404811
» Акмолинскую « . . . . .	10	11665	5	16798	—	28478
» Томскую губернію . . . . .	—	41	—	—	—	41
<b>Итого за предѣлы Семирѣч. обл.</b>						
	19614	41950	46	729178	—	790788
<i>Въ иностранныя Государства:</i>						
Китай . . . . .	—	—	—	4200	—	4200
<b>В С Е Г О . . . . .</b>						
	24709	74961	565	872107	—	972342



# В Ъ Д О М О С Т Ь № 8.

*о количествах привезенных сырых животных продуктов въ Семиръченскую область за 1905 г.*

Названіе губерній, областей и иностранных государствъ, откуда были привезены животные продукты.	Количество привезенныхъ животныхъ продуктовъ.															
	С в ѣ ж а г о м я с а .							Невыдѣланныхъ кожъ.					Ш е р с т и .			
	Круднаго рогатаго скота.	Телятъ.	Овецъ и козъ.	Свиной и поросятъ.	Солонины.	С а л а .	К и ш е к ѣ .	Конскихъ.	Круднаго рогатаго скота.	Верблюж.	Овчинъ и козлинъ.	Овечьей.	Верблюж.	Волоса конскаго.	Щетины.	Роговъ и копытъ Костей.
<i>Изъ Семиръч. области:</i>																
Вѣрненскаго уѣзда . . . . .	81232	420	10381	—	—	—	298/11	36541	30549	732	558178	78653/54	2045/26	2158/37	—	—
Джаркентскаго уѣзда . . . . .	27000	2	15038	9	—	60	111/28	10989	17413	9	395702	39573/17	139/28	1325/20	—	—
Пишпекскаго уѣзда . . . . .	22688	—	6712	—	—	6757	164/35	24361	10018	65	311589	40061/5	8 <sup>2</sup> /23	1858/15	—	—
Пржевальскаго уѣзда . . . . .	26712	—	6574	—	—	—	144/20	15453	7066	—	162045	8654/28	—	993/10	—	—
Копальскаго уѣзда . . . . .	20704	—	4583	—	—	—	—	17875	14132	934	156430	36270/25	456/36	898/6	—	—
Лепсинскаго уѣзда . . . . .	22552	—	8330	—	—	272/36	121	20183	19434	1300	227100	36455/29	2683/8	1268/31	131	—
Итого изъ Семиръч. обл.	200288	422	51618	9	—	7089/36	840/14	125402	98612	3040	1811044	239669/18	5408/31	8462/39	131	—
<i>Изъ иностран. государствъ:</i>																
Китая . . . . .	—	—	4	—	—	100	1122	47259	36443	800	631867	154475	8261/20	2567	—	—
<b>В С Е Г О . . . . .</b>	<b>200288</b>	<b>422</b>	<b>51622</b>	<b>9</b>	<b>—</b>	<b>7189/36</b>	<b>1962/14</b>	<b>172661</b>	<b>135055</b>	<b>3840</b>	<b>2442911</b>	<b>394144/18</b>	<b>10945/18</b>	<b>11029/39</b>	<b>131</b>	<b>—</b>



# В Ъ Д О М О С Т Ь № 9.

*о количествахъ сырыхъ животныхъ продуктовъ отправленныхъ изъ Семирѣчен. области за 1904 г.*

Названіе губерній, областей и иностран- ныхъ государствъ, въ которыя были от- правлены животные продукты.	К о л и ч е с т в о о т п р а в л е н н ы х ъ ж и в о т н ы х ъ п р о д у к т о в ъ .															
	С в ѣ ж а г о м я с а .						Н е в ы д ѣ л а н н ы х ъ к о ж ѣ .					Ш е р с т и .				
	Крупнаго рогатаго скота	Телятъ.	Овецъ и козъ.	Свиней и поросятъ.	Солонины.	С а л а .	К и ш е к ѣ .	Конскихъ.	Крупнаго рогатаго скота	Верблюж.	Овчинъ и козлинь.	Овечьей.	Верблюж.	Волоса кон- скаго.	Щетины.	Роговъ и копытъ Костей.
<b>Въ предѣлахъ Семирѣч. области:</b>																
Вѣрненскій уѣздъ . . . . .	81232	420	10381	—	—	—	—	6052	5706	10	72976	49756/34	—	384/7	—	—
Пишпекскій » . . . . .	22088	—	6712	—	—	6757	32/35	53	53	—	1445	—	—	—	—	—
Джаркентскій » . . . . .	27000	2	15042	9	—	92	122	16181	6226	2	35542	15623/15	65	1054/29	—	—
Копальскій » . . . . .	20704	—	4583	—	—	—	—	297	235	—	700	6521/12	—	—	—	—
Лепсинскій » . . . . .	22002	—	8209	—	—	—	—	484	183	9	3902	12387	31	45	—	—
Пржевальскій » . . . . .	26712	—	6574	—	—	—	—	450	769	3	8991	—	—	39	—	—
<b>Итого въ предѣлахъ Семирѣч. обл.</b>	<b>199738</b>	<b>422</b>	<b>51501</b>	<b>9</b>	<b>—</b>	<b>6849</b>	<b>154/35</b>	<b>23520</b>	<b>13672</b>	<b>24</b>	<b>123556</b>	<b>84288/21</b>	<b>96</b>	<b>1522/29</b>	<b>—</b>	<b>—</b>
<b>За предѣлахъ Семирѣч. области:</b>																
Въ Томскую губ. . . . .	—	—	—	—	—	—	—	4421	2863	3	36890	583/29	—	89/7	—	—
» Астраханскую . . . . .	—	—	—	—	—	—	—	—	—	—	—	5201/38	—	—	—	—
» Оренбургскую . . . . .	—	—	—	—	—	—	—	—	3786	—	23257	—	—	395	—	—
» Нижегородскую . . . . .	—	—	—	—	—	—	—	968	1403	12	3410	4159/20	—	15	15	—
» Тобольскую » . . . . .	—	—	—	—	—	—	—	586	1960	—	4273	—	—	—	—	—
» Самарскую » . . . . .	—	—	—	—	—	—	—	—	—	—	—	1751	—	—	—	—
» Ферганскую обл. . . . .	—	—	—	—	—	8	—	13	541	—	—	35	—	—	—	—
» Акмолинскую » . . . . .	—	—	—	—	—	—	—	1481	—	65	97151	193/22	23	643/39	—	—
» Сыръ-Дарьинскую . . . . .	—	—	—	—	—	—	574/31	36392	21946	277	478839	71409/22	528/37	1655/20	—	—
» Семипалатинскую . . . . .	550	—	121	—	—	332/36	1174/28	104154	89313	3447	1659808	223007/31	10147/21	6680/21	116	—
» Пермскую губ. . . . .	—	—	—	—	—	—	—	1126	71	12	15727	1016/25	—	27/36	—	—
» С.-Петербургскую . . . . .	—	—	—	—	—	—	58	—	—	—	—	—	—	—	—	—
» Симбирскую . . . . .	—	—	—	—	—	—	—	—	—	—	—	2497/10	150	—	—	—
<b>Итого за предѣлахъ Семирѣч. обл.</b>	<b>550</b>	<b>—</b>	<b>121</b>	<b>—</b>	<b>—</b>	<b>340/36</b>	<b>1807/19</b>	<b>149141</b>	<b>121883</b>	<b>3816</b>	<b>2319355</b>	<b>309855/37</b>	<b>10849/18</b>	<b>9507/3</b>	<b>131</b>	<b>—</b>
<b>В С Е Г О . . . . .</b>	<b>200288</b>	<b>422</b>	<b>51622</b>	<b>9</b>	<b>—</b>	<b>7189/36</b>	<b>1962/14</b>	<b>172661</b>	<b>135055</b>	<b>3840</b>	<b>2442911</b>	<b>394144/18</b>	<b>10945/18</b>	<b>11029/39</b>	<b>131</b>	<b>—</b>



**В Ъ Д О М О С Т Ь № 10**

*о фабрикахъ и заводахъ въ Семиръченской  
области*

*За 1905 годъ.*







# ВЪДОМОСТЫ № 41.

## О пожарахъ въ Семирьченской области. За 1905 г.

ГОРОДА И УЪЗДЫ.	Въ зимніе мѣсяцы.		Въ весенніе мѣсяцы.		Въ лѣтніе мѣсяцы.		Въ осенніе мѣсяцы.		Всего въ году.	Причина пожара.										
	Число пожаровъ.	Наименованіе погорѣшаго имущества.	Сумма убытковъ.	Число пожаровъ.	Наименованіе погорѣшаго имущества.	Сумма убытковъ.	Число пожаровъ.	Наименованіе погорѣшаго имущества.		Сумма убытковъ.	Отъ дурного устройства печей и трубъ.	Отъ неосторожности.	Отъ поджога.	Отъ молніи.	Отъ неизвѣстныхъ причинъ.					
Г. Вѣрный . . . . .	3	Крыша, сѣно.	295	2	Крыши.	160	2	Крыши, амбаръ, пшеница.	475	10	980	6	1	2	—	1				
Вѣрненскій уѣздъ . . . . .	—	—	—	1	Домъ, надворныя постройки.	—	1	Мельница, домъ, имущество, сѣно, сарай.	100	6	106	—	1	1	—	4				
Г. Копалъ . . . . .	—	—	—	—	—	—	—	Крыша, сѣно.	62	1	62	—	—	—	—	1				
Копальскій уѣздъ . . . . .	1	Сарай, сѣно.	50	—	—	—	—	Сѣно.	20	2	70	—	—	—	—	2				
Г. Лепсинскъ . . . . .	—	—	—	1	Крыша.	2	—	Крыша, разное имущество.	255	2	257	—	—	—	—	2				
Лепсинскій уѣздъ . . . . .	1	Крыша.	—	1	Вещи.	—	—	Сѣно и мельница.	497	4	497	—	1	—	—	3				
Г. Пишпекъ . . . . .	—	—	—	—	—	—	—	Крыши.	—	1	—	—	—	—	—	1				
Пишпекскій уѣздъ . . . . .	2	Сакли, навѣсъ, крыши.	100	1	Лавка.	—	—	Маслобойн. мельничья машина.	447	5	547	—	—	—	—	5				
Г. Пржевальскъ . . . . .	—	—	—	—	—	—	—	—	—	2	28	—	1	—	—	1				
Пржевальскій уѣздъ . . . . .	1	Сарай, амбаръ, хлѣбъ, имущество.	415	—	—	—	—	Сѣно, машина.	140	3	555	—	1	1	—	1				
Г. Джаркентъ . . . . .	—	—	—	2	Клеверъ, солома, лавки.	—	—	—	—	2	—	—	—	—	—	2				
Джаркентскій уѣздъ . . . . .	—	—	—	—	—	—	—	Крыша.	20	1	20	—	—	—	—	1				
И Т О Г О {	4	въ городахъ . . . . .	295	5	—	162	4	—	78	6	—	6	3	2	—	8				
И Т О Г О {	5	въ уѣздахъ . . . . .	565	3	—	—	1	—	612	—	1224	21	1795	—	3	2	16			
<b>ВСЕГО въ области . . . . .</b>	<b>9</b>	—	<b>860</b>	<b>8</b>	—	<b>162</b>	<b>5</b>	—	<b>8418</b>	<b>—</b>	<b>4016</b>	<b>р. 80 к.</b>	<b>40</b>	<b>5122</b>	<b>р. 80 к.</b>	<b>6</b>	<b>6</b>	<b>4</b>	<b>—</b>	<b>24</b>



**В Ъ Д О М О С Т Ь № 12.**

***О числѣ лицъ, приговоренныхъ Върненскимъ  
Окружнымъ Судомъ къ наказаніямъ, по разли-  
чію званія и возраста подсудимыхъ, по Семи-  
рѣченской области***

*за 1905 годъ.*











**В Ъ Д О М О С Т Ь № 13**

**о числѣ учащихся въ училищахъ, состоящихъ  
въ вѣдѣніи Инспектора Народныхъ училищъ  
Семирѣченской области.**

*На 1-е Января 1906 года.*











REPORT OF THE COMMISSIONER OF THE LAND OFFICE

1880

STATE OF NEW YORK

LAND OFFICE

ALBANY: PUBLISHED BY THE COMMISSIONER OF THE LAND OFFICE, 1880.

Year	1870	1871	1872	1873	1874	1875	1876	1877	1878	1879	1880
1	17	17	17	17	17	17	17	17	17	17	17
2	17	17	17	17	17	17	17	17	17	17	17
3	17	17	17	17	17	17	17	17	17	17	17
4	17	17	17	17	17	17	17	17	17	17	17
5	17	17	17	17	17	17	17	17	17	17	17
6	17	17	17	17	17	17	17	17	17	17	17
7	17	17	17	17	17	17	17	17	17	17	17
8	17	17	17	17	17	17	17	17	17	17	17
9	17	17	17	17	17	17	17	17	17	17	17
10	17	17	17	17	17	17	17	17	17	17	17
11	17	17	17	17	17	17	17	17	17	17	17
12	17	17	17	17	17	17	17	17	17	17	17
13	17	17	17	17	17	17	17	17	17	17	17
14	17	17	17	17	17	17	17	17	17	17	17
15	17	17	17	17	17	17	17	17	17	17	17
16	17	17	17	17	17	17	17	17	17	17	17
17	17	17	17	17	17	17	17	17	17	17	17
18	17	17	17	17	17	17	17	17	17	17	17
19	17	17	17	17	17	17	17	17	17	17	17
20	17	17	17	17	17	17	17	17	17	17	17
21	17	17	17	17	17	17	17	17	17	17	17
22	17	17	17	17	17	17	17	17	17	17	17
23	17	17	17	17	17	17	17	17	17	17	17
24	17	17	17	17	17	17	17	17	17	17	17
25	17	17	17	17	17	17	17	17	17	17	17
26	17	17	17	17	17	17	17	17	17	17	17
27	17	17	17	17	17	17	17	17	17	17	17
28	17	17	17	17	17	17	17	17	17	17	17
29	17	17	17	17	17	17	17	17	17	17	17
30	17	17	17	17	17	17	17	17	17	17	17
31	17	17	17	17	17	17	17	17	17	17	17
32	17	17	17	17	17	17	17	17	17	17	17
33	17	17	17	17	17	17	17	17	17	17	17
34	17	17	17	17	17	17	17	17	17	17	17
35	17	17	17	17	17	17	17	17	17	17	17
36	17	17	17	17	17	17	17	17	17	17	17
37	17	17	17	17	17	17	17	17	17	17	17
38	17	17	17	17	17	17	17	17	17	17	17
39	17	17	17	17	17	17	17	17	17	17	17
40	17	17	17	17	17	17	17	17	17	17	17
41	17	17	17	17	17	17	17	17	17	17	17
42	17	17	17	17	17	17	17	17	17	17	17
43	17	17	17	17	17	17	17	17	17	17	17
44	17	17	17	17	17	17	17	17	17	17	17
45	17	17	17	17	17	17	17	17	17	17	17
46	17	17	17	17	17	17	17	17	17	17	17
47	17	17	17	17	17	17	17	17	17	17	17
48	17	17	17	17	17	17	17	17	17	17	17
49	17	17	17	17	17	17	17	17	17	17	17
50	17	17	17	17	17	17	17	17	17	17	17



# В Ъ Д О М О С Т Ь № 14

о числѣ учащихся въ церковныхъ школахъ Семирѣченской  
о б л а с т и

За 1905 годъ.

№ по порядку.	НАЗВАНІЕ ШКОЛЪ.	Еъ 1-му Января 1906 года состояло.		
		Мальчиковъ.	Дѣвочекъ.	ВСЕГО
<b>Вѣрненскій уѣздъ.</b>				
<i>Школы двухклассныя.</i>				
1	Покровская . . . . .	134	—	134
2	Троицкая . . . . .	131	—	131
3	Больше-Алматинская . . . . .	—	149	149
<i>Школы одноклассныя.</i>				
4	Соборная . . . . .	—	48	48
5	Кочугурская . . . . .	17	21	38
6	Мало-Алматинская . . . . .	8	72	80
7	Каскеленская . . . . .	30	4	34
8	Казанско-Богородская . . . . .	57	28	85
9	Софійская . . . . .	43	12	55
10	Маловодненская . . . . .	32	19	51
11	Михайловская . . . . .	89	81	170
12	Надеждинская . . . . .	—	54	54
13	Зайцевская . . . . .	58	47	105
<i>Школы грамоты.</i>				
14	Карасуйская . . . . .	7	3	10
15	Николаевская . . . . .	6	5	11
Итого по уѣзду. . . . .		612	543	1155
<b>Пишпекскій уѣздъ.</b>				
<i>Школы одноклассныя.</i>				
16	Бѣловодская . . . . .	—	33	33
17	Лебединская . . . . .	89	29	118
18	Димитріевская . . . . .	21	8	29
19	Токмакская . . . . .	—	85	85
<i>Школы грамоты.</i>				
20	Пишпекская . . . . .	42	6	48
21	Георгіевская . . . . .	35	5	40
22	Ивановская . . . . .	54	21	75
23	Покровская . . . . .	54	20	74
Итого по уѣзду. . . . .		295	207	502
<b>Пржевальскій уѣздъ.</b>				
<i>Школы одноклассныя.</i>				
24	Сазановская . . . . .	—	49	49
25	Преображенская . . . . .	—	60	60



26	Теплоключинская . . . . .	—	58	58
	<i>Школы грамоты.</i>			
27	Джергеская . . . . .	8	8	16
28	Тасминская . . . . .	60	16	76
29	Алексѣевская (Уйтальская) . . . . .	15	7	22
30	Иссыкъ-Кульская . . . . .	11	—	11
	Итого по уѣзду. . . . .	94	198	223
	<b>Лепсинскій уѣздъ.</b>			
	<i>Школы одноклассныя.</i>			
31	Лепсинская (станичная) . . . . .	87	15	102
32	Константиновская . . . . .	—	24	24
33	Колпаковская . . . . .	—	45	45
34	Герасимовская . . . . .	—	37	37
35	Осиповская . . . . .	—	21	21
36	Стефановская . . . . .	—	33	33
37	Урджарская . . . . .	—	29	29
	<i>Школы грамоты.</i>			
38	Лепсинская ( <small>Воскресная</small> <small>городская</small> ) . . . . .	25	50	75
39	Лепсинская (городская) . . . . .	70	12	82
40	Ивановская . . . . .	40	31	71
	Итого по уѣзду. . . . .	222	297	519
	<b>Копальскій уѣздъ.</b>			
	<i>Школы одноклассныя.</i>			
41	Луговская . . . . .	40	29	69
42	Гавриловская . . . . .	—	35	35
43	Сарканская . . . . .	7	7	14
	Итого по уѣзду. . . . .	47	71	118
	<b>Джаркентскій уѣздъ.</b>			
	<i>Школы одноклассныя.</i>			
44	Джаркентская . . . . .	27	30	57
45	Хоргосская . . . . .	28	—	28
	<i>Школы грамоты.</i>			
46	Николаевская . . . . .	13	3	16
47	Охотничья . . . . .	14	8	22
	Итого по уѣзду. . . . .	82	41	123
	<b>Всего по области . . . . .</b>	<b>1352</b>	<b>1357</b>	<b>2709</b>







1. ...  
2. ...  
3. ...  
4. ...

5. ...  
6. ...  
7. ...  
8. ...  
9. ...  
10. ...

11. ...  
12. ...  
13. ...

14. ...  
15. ...  
16. ...  
17. ...

18. ...  
19. ...  
20. ...

21. ...  
22. ...  
23. ...

24. ...  
25. ...  
26. ...

[Faint, illegible text on the right page, possibly bleed-through or very light handwriting]



