



№ 84

87

Самаркандская
область за
1895г.





891A



ОБЗОРЪ
САМАРКАНДСКОЙ
ОБЛАСТИ.

за 1895 годъ.


(Приложение къ всеподданнѣйшему отчету Военнаго
Губернатора).

39

САМАРКАНДЪ.

Типографія Штаба войскъ Самаркандской области.

1896.



✓



ОБЪЯВЛЕНИЕ
САМАРКАНДСКОЙ

ОБЛАСТИ

1898

Печатано по распоряжению Военного Губернатора Самаркандской области.


Възможно къ воспроизведенію отъ Военнаго
Губернатора



САМАРКАНДЪ

Губернаторъ Самаркандской области

1898





ОГЛАВЛЕНІЕ.

ОТДѢЛЪ I.

Естественныя и производительныя силы области и дѣятельность
ея населенія.

	Стран.
Земледѣліе	1
Хлопководство	6
Садоводство	10
Винодѣліе	14
Огородничество и бахчевничество	16
Шелководство	18
Скотоводство	28
Лѣсное хозяйство	31
Казенныя оброчныя статьи	33
Обезпеченіе народнаго продовольствія	35
Торговля	36
Мелкіе промыслы городского и сельскаго населенія	37
Промышленность фабричная и заводская	39
Горное дѣло	40
Кредитныя учрежденія	41
Движеніе населенія	46
Переселенческое дѣло	47

ОТДѢЛЪ II.

Ирригація	51
Ирригаціонныя работы на существующихъ системахъ орошенія	52
Изысканія для искусственнаго орошенія земель въ Голодной стени и въ районѣ Дальверзина	59

№ 4	Визначення мистецтва, його функцій в суспільстві та його розвитку	№ 4
№ 5	Фабричне виробництво	№ 5
№ 6	Важливі промислові галузі	№ 6
№ 7	Важливі промислові галузі	№ 7
№ 8	Важливі промислові галузі	№ 8
№ 9	Важливі промислові галузі	№ 9
№ 10	Важливі промислові галузі	№ 10
№ 11	Важливі промислові галузі	№ 11
№ 12	Важливі промислові галузі	№ 12
№ 13	Важливі промислові галузі	№ 13
№ 14	Важливі промислові галузі	№ 14
№ 15	Важливі промислові галузі	№ 15
№ 16	Важливі промислові галузі	№ 16
№ 17	Важливі промислові галузі	№ 17

ОТДѢЛЪ I.

Естественныя и производительныя силы области и экономическая дѣятельность ея населенія.

ЗЕМЛЕДѢЛІЕ.

(Приложеніе № 1).

Въ отношеніи земледѣлія 1895 годъ слѣдуетъ признать вполне удовлетворительнымъ. Хорошая осень 1894 г., сухая и теплая погода, выдававшаяся сряду по нѣсколькимъ дней въ январѣ—февралѣ 1895 г., своевременное, обильное и равномерное выпаденіе дождей въ мартѣ—апрѣлѣ, вслѣдъ за посѣвомъ и при колошеніи хлѣбовъ, достаточное количество воды для искусственнаго орошенія и отсутствіе какихъ-либо инфекціонныхъ болѣзней въ народѣ,—все это дало возможность земледѣльческому населенію Самаркандской области не только своевременно и благополучно начать и окончить всѣ полевныя работы, но и значительно расширить посѣвъ всѣхъ яровыхъ хлѣбовъ, какъ это видно изъ слѣдующихъ сравнительныхъ данныхъ:

Посѣяно четвертей:

	Въ 1894 г.	Въ 1895 г.	Болѣе или менѣе.
Пшеницы озимой	104.817	88.594	—16.223
Пшеницы яровой	57.285	76.737	+19.454
Ячменя	60.329	63.139	+ 2.810
Риса	23.090	23 374	+ 284
Остальн. хлѣбовъ	15.884	16.081	+ 197
Итого	261.405	267.925	+ 6.520

Средняя температура весеннихъ и осеннихъ мѣсяцевъ была по Цельзію:

	Мартъ.	Апрѣль.	Май.	Сент.	Окт.	Ноябрь.
	(По новому стилю).					
Въ Самарк. и Катта-кур-г. уѣзд. .	+11.4 ⁰	+15.7 ⁰	+20.1 ⁰	+18.4	+12.3 ⁰	+6.5 ⁰
» Джизакск. » .	+12.3	+17.0	+22.3	+21.6	+13.3	+6.0
» Ходжентск. » .	+13.3	+18.6	+23.4	+21.9	+13.2	+5.3

Въ теченіи весенняго періода температура воздуха не падала ниже 0; позднею-же осенью—въ ноябрѣ мѣсяцѣ хотя и опускалась въ нѣкоторые дни довольно низко, какъ на примѣръ: въ Самаркандскомъ и Катта-курганскомъ уѣздахъ 14—18 числа отъ -2.1^0 до -8^0 , въ Джизакскомъ уѣздѣ 14—20 числа отъ -0.5 до -10.2^0 и въ Ходжентскомъ уѣздѣ 14—19 числа отъ -2.4^0 до -7.6^0 , но это не могло уже отразиться дурно ни на хлѣбахъ, ни на ходѣ другихъ сельско-хозяйственныхъ занятій, потому что къ ноябрю мѣсяцу всѣ хлѣба, обыкновенно, бываютъ убранными и полевая работа окончеными, за исключеніемъ послѣдняго сбора хлопчатника.

Дождей выпало весной достаточное количество и въ общемъ не менѣе, чѣмъ въ тотъ-же періодъ 1894 года. По мѣсяцамъ весны они распредѣлялись такимъ образомъ:

	Мартъ.	Апрѣль.	Май.
	Миллиметровъ:		
Въ Самаркандскомъ и Катта-курганскомъ уѣздахъ .	77.2	53.3	6.1
» Джизакскомъ » .	67.3	27.3	1.2
» Ходжентскомъ » .	11.0	5.5	7.3

За это время отмѣченъ былъ всего лишь одинъ наиболѣе обильный дождь—21 марта, давшій въ первыхъ двухъ уѣздахъ 32.2 м. и въ Джизакскомъ уѣздѣ 23.4 м.; но этотъ дождь, хотя и значительный, составляя почти одну треть всего количества выпавшей весной влаги, особеннаго вреда яровымъ посѣвамъ не причинилъ, такъ какъ они успѣли къ этому времени достаточно укорениться и потому хорошо выдержали ливень.

Непостоянство и рѣзкія перемены облачности при жаркой весенней погодѣ, отражающіяся въ иные года весьма губительно какъ на ирригаціонныхъ, такъ и на багарныхъ хлѣбахъ, во время налива зерна, порождая головню или, по мѣстному названію, „Кара-куй“ (черная голова),

въ отчетномъ году не наблюдались, за исключеніемъ Магіано-Фарабской волости Самаркандскаго уѣзда, гдѣ отъ головни пострадало до 150 десятинъ багарной пшеницы. Метеорологическія наблюденія отмѣтили облачность въ слѣдующей степени за май мѣсяць, когда заканчивается наливъ хлѣбнаго зерна:

Въ Самаркандскомъ и Катта-курганскомъ уѣздахъ .	2.9
› Джизакскомъ уѣздѣ	1.4
› Ходжентскомъ »	4.0

Озимые хлѣба посѣва 1894 года въ общемъ получились хорошими и въ качественномъ и въ количественномъ отношеніи; только въ нѣкоторыхъ мѣстностяхъ они пострадали на небольшихъ площадяхъ отъ зимнихъ холодныхъ суховѣевъ передъ выпаденіемъ снѣга; къ такимъ мѣстностямъ относятся: Тюя-тартарская волость Самаркандскаго уѣзда, Санзарская и Яны-курганская волости Джизакскаго уѣзда, Тусунская волость Катта-курганскаго уѣзда и Ура-тюбинская волость Ходжентскаго уѣзда; въ этихъ мѣстахъ озимые посѣвы отчасти совершенно погибли, отчасти вышли рѣдкими и земледѣльцы принуждены были перепахать эти поля и снова засѣять ихъ.

О степени урожайности хлѣбовъ можно судить по слѣдующимъ сравнительнымъ даннымъ за два послѣдніе года.

Снято четвертей:

	1894 г.	Степень уро- жайн.	1895 г.	Степень уро- жайн.
Пшеницы озимой .	924.786	8.8	805.308	9.0
Пшеницы яровой .	359 525	6.3	738.998	9.6
Ячменя	474 576	7.8	498.266	8.0
Риса	361.052	15.2	397.358	17.0
Остальныхъ хлѣб.	257.222	15.9	262.864	11.8
	<u>2.377.161</u>		<u>2.702.794</u>	

Отсюда видно, что урожай всѣхъ главныхъ продуктовъ мѣстнаго полеводства былъ въ отчетномъ году значительно выше противъ 1894 года, вслѣдствіе чего зерна собрано было болѣе, за исключеніемъ только озимой пшеницы, а именно:

Пшеницы яровой на	397.473	четверти.
Ячменя	23.690	›
Риса	36.306	›

Остальныхъ хлѣбовъ 5.642 четверти.

Въ общемъ болѣе на 463.111 четвертей.

Хорошій сборъ хлѣбовъ вслѣдствіе удачнаго урожая, при значительномъ расширеніи главнымъ образомъ богарныхъ посѣвовъ, образовалъ повсемѣстно большой избытокъ хлѣба и цѣны на него держались въ теченіи всего года низкія; это обуславливалось также и тѣмъ, что и въ сопредѣльныхъ бекствахъ Бухарскаго ханства урожай хлѣбовъ былъ хорошій и потому требованія на хлѣбъ Самаркандской области были ограничены. На самаркандскомъ рынкѣ, куда поступаютъ хлѣба Самаркандскаго и Джизакскаго уѣздовъ—этой житницы области, снабжающей хлѣбомъ населенія Сыръ-дарьинской области, Бухару и русскіе гарнизоны Чарджуя и Керки, средне-годовыя цѣны были слѣдующія:

	Въ 1895 году.	Въ 1894 году.
Пшеницы озим. 8 пуд..	3 р. 98 к.	— 8 р. 50 к.
Пшеницы яров	4 » 50 »	— 9 » 34 »
Ячменя	2 » 88 »	— 5 » 71 »
Риса (крупы)	10 » 8 »	— 13 » 56 »
Джугары	2 » 48 »	— 6 » 77 »

Колебаніе цѣнъ на эти продукты происходило въ предѣлахъ: на пудъ пшеницы озим. отъ 38 до 63 к., на пшеницу яров. отъ 46 до 75 к., на ячмень отъ 32 до 40 к., на рисуемую крупу отъ 1 р. 3 к. до 1 р. 60 к., на джугару отъ 27 до 35 к.

Избытокъ хлѣба въ наиболѣе плодородныхъ мѣстностяхъ, какъ на примѣръ въ волостяхъ Зааминской и Санзарской Джизакскаго уѣзда, доводилъ цѣны до минимальныхъ, давно не бывалыхъ въ этихъ мѣстахъ, а именно: въ первой волости пудъ пшеницы яровой—30 к и пудъ ячменя—20 к., во второй-же волости цѣны были еще ниже: пшеница 20 к. и ячмень 10 к.

Изъ общаго количества сбора хлѣбовъ въ отчетномъ году было вывезено за предѣлы области:

	Риса.	Пшеничн. муки.	Пшеницы.	Ячменя.	Сѣм. всяк.
	пудовъ.				
Изъ Самарканда и Катта-куртана по Закаспійской жел. дор.					
Въ Зіатдинъ Бухарск. хан.	160	48	—	—	214

Въ Кермине Бухарск. хан.	8139	64	—	—	—
» Кизъ-тепе » »	106193	2566	2855	305	626
» Бухару » »	425443	317067	18338	3668	6483
» Каракуль » »	19905	288	62	—	487
» Фарабъ » »	2646	600	—	—	—
» Аму-дарью » »	24129	7478	812	—	12
» Мервь Закаспійск. обл.	20203	3795	170	—	94
» Душакъ » »	25	—	—	—	—
» Каахка » »	2016	—	—	—	—
» Асхабадъ » »	4814	119	3	—	2
» Кизыль-Арватъ » »	48	—	27	—	—
» Узунъ-Ада » »	1431	—	778	—	20155
Вьючнымъ путемъ:					
» Сыръ-дарьинскую и Ферганск. обл. и Нуратинское бекство Бухары	75000	25000	150000	110000	25000
Всего	690193	357025	173045	113973	53073

1.387.309 пудовъ.

Противъ 1894 года болѣе на 579.808 »

Воздѣлываніе хлѣбовъ въ среднемъ обходилось населенію, перевода личный трудъ земледѣльцевъ на деньги по существовавшимъ цѣнамъ на наемныхъ рабочихъ и тягу:

Одной десятины ирригаціонныхъ пшеницы и ячменя:

Вспашка 6 р. » »	Поливка 1 р. 20 к.
Бороньба 2 » » »	Жатва пшеницы 8 » » »
Посѣвъ » » 80 к.	» ячменя 5 » 60 »
Удобреніе 8 » » »	Молотьба 4 » 80 »

Итого 30 р. 80 к. пшеница и 28 р 40 ячень.

Одной десятины богарныхъ пшеницы и ячменя:

Вспашка 3 р. » »	Жатва 4 » » »
Посѣвъ » » 80 к.	Молотьба 2 » » »

Итого 9 руб. 80 коп

Въ отчетномъ году, по требованію Департамента Земледѣлія, были высланы въ С.-Петербургъ изъ каждаго уѣзда области коллекціи всѣхъ сортовъ пшеницы въ зернѣ и снопахъ, поливныхъ и неполивныхъ, культивируемыхъ въ долинахъ и горахъ области; при чемъ въ эти коллекціи вошло до 30 номеровъ разновидностей пшеницы.

ХЛОПКОВОДСТВО.

Несмотря на то, что воздѣлываніе хлопчатника изъ американскихъ сѣмянъ представляетъ одну изъ прибыльныхъ отраслей въ мѣстной сельско-хозяйственной промышленности, ни одна отрасль послѣдней не подвержена такимъ рѣзкимъ колебаніямъ, въ смыслѣ расширенія или сокращенія, какъ культура этого растенія. Въ то время, какъ площадь посѣвовъ туземнаго хлопчатника остается изъ года въ годъ почти въ одной нормѣ, посѣвы американскаго хлопчатника, сравненные по податному обложенію съ посѣвами пшеницы и ячменя, то расширяются, то сокращаются значительно. Устойчивость посѣвовъ туземнаго хлопчатника объясняется, по отзывамъ сельскихъ хозяевъ, слѣдующими, благопріятствующими культурѣ его условіями: меньшимъ сравнительно рискомъ потерять весь урожай отъ бывающихъ здѣсь кратковременныхъ осеннихъ заморозковъ, потому что хлопчатникъ этотъ, находясь все время до сбора въ плотно закрытыхъ коробкахъ, лучше выдерживаетъ неблагоприятныя атмосферныя вліянія и волокно его, даже попорченное или несовсѣмъ вызрѣвшее все-же идетъ въ употребленіе на мѣстные дешевыя издѣлія; сравнительной легкостью сбора плодовъ, при возможности производить его въ свободное отъ другихъ полевыхъ работъ время; доступностью обработки сырца его на деревянныхъ машинахъ мѣстнаго издѣлія; лучшими качествами масла, получаемого изъ сѣмянъ его и употребляемого большинствомъ населенія въ пищу; постоянствомъ цѣнъ на него, не зависящихъ въ такой мѣрѣ, какъ американскій, отъ биржевой котировки; наконецъ, опредѣлившеюся потребностью мѣстнаго населенія въ прядильномъ волокнѣ хлопчатника, удовлетвореніе которой послѣ хлѣба составляетъ неизбѣжную и серьезную задачу всего населенія при отсутствіи въ мѣстномъ полеводствѣ другихъ, замѣняющихъ хлопчатникъ, прядильныхъ растеній. Поэтому, какова-бы ни была степень урожая хлѣбовъ, въ слѣдующемъ году площадь воздѣлыванія мѣстнаго хлопчатника подвергается небольшимъ колебаніямъ въ ту или другую сторону. Напротивъ, культура американскаго хлопчатника сопряжена со многими неблагоприятными усло-

віями: прежде всего земледѣльцу угрожаетъ рискъ потерять весь хорошій урожай хлопчатника отъ одного даже незначительнаго заморозка и снѣга, получить волокно испорченное дождями и потому обезцѣненное; сборъ его затруднительнѣе, продолжительнѣе и отвлекаетъ отъ другихъ полевыхъ работъ всѣ рабочія руки въ хозяйствѣ, потому что постепенно созрѣвающіе съ половины августа до половины ноября мѣсяца плоды его трескаются, волокно вываливается и, что-бы оно не уносилось вѣтромъ, требуется бдительный надзоръ хозяина и ежедневная кропотливая работа по сбору волокна; цѣны на него находятся въ зависимости отъ биржеваго настроенія и курса бухарской теньги, которые были въ послѣдніе года не въ пользу этого сорта хлопчатника *) и потому цѣны на него все время стояли почти въ одинаковой нормѣ съ туземнымъ хлопчатникомъ; сѣмена американскаго хлопчатника даютъ масло дурнаго качества, идущее только на освѣщеніе, почему они и цѣнятся вдвое дешевле сѣмянъ туземнаго сорта; обработкѣ на мѣстныхъ своедѣльныхъ машинкахъ американскій хлопчатникъ не поддается. При всемъ томъ, недостатокъ рабочихъ рукъ послѣ 1892 холернаго года, неурожай богарныхъ хлѣбовъ въ 1893 году и прекращеніе денежныхъ ссудъ, выдававшихся земледѣльцамъ частными фирмами подъ будущій урожай хлопчатника, при крайне ограниченномъ кредитѣ изъ уѣздныхъ ссудныхъ кассъ, — это были не менѣе существенныя причины къ сокращенію площади посѣвовъ американскаго хлопчатника. Цѣны на рабочихъ съ 30—35 к. поднялись въ 1893 году до 50—60 к., а цѣны на всѣ сорта хлѣбовъ въ 1893 г. и въ первой половинѣ 1894 года достигали такого высокаго подъема, о которомъ не запомнятъ и мѣстные старожилы; объ этомъ подъемѣ цѣнъ можно судить по слѣдующимъ сравнительнымъ даннымъ самаркандскаго хлѣбнаго рынка.

*) Курсъ бухарской теньги лишь въ слабой степени вліяетъ на цѣнность туземнаго хлопчатника, который почти весь идетъ на мѣстную потребность, распространяясь при этомъ въ населеніи преимущественно мѣновымъ торгомъ.

	1891 г.	1892 г.	1893 г.	1894 г.*)
Пшеница яров.	8 п. 4 р. 75 к.	6 р. 11 к. 10 р. 3 к.	9 р. 34 к.	
Пшеница озим.	5 » 14 »	5 » 44 »	8 » 82 »	8 » 50 »
Рись (крупа)	10 » 43 »	13 » 60 »	14 » 98 »	13 » 56 »
Джугара	3 » 90 »	4 » 54 »	7 » 40 »	6 » 77 »
Ячмень	4 » 38 »	4 » 87 »	6 » 20 »	5 » 71 »

Вслѣдствіе такой дороговизны хлѣба въ 1893—1894 г.г., большинство землевладѣльцевъ, воздѣлывавшихъ до 1893 г. преимущественно американскій хлопчатникъ, опасаясь повторенія неурожайнаго года со всѣми его послѣдствіями, стали значительно сокращать посѣвы американскаго хлопчатника, причемъ многіе изъ нихъ продолжали посѣвы его въ 1894 и 1895 годахъ исключительно только потому, что съ прекращеніемъ торговыми фирмами ссудъ, остались въ большой у нихъ денежной недоимкѣ и по необходимости должны были поддерживать культуру его для расплаты съ бывшими кредиторами. На мѣсто-же американскаго хлопчатника стали сѣять хлѣба и этимъ объясняется переполненіе ими хлѣбныхъ рынковъ въ Самаркандѣ и Джизакѣ, съ большимъ пониженіемъ цѣнъ во второй половинѣ 1894 г. и въ 1895 году. Это стремленіе мѣстныхъ сельскихъ хозяевъ въ сторону усиленнаго хлѣбопашества отразилось крайне невыгодно на культурѣ американскаго хлопчатника, такъ много обѣщавшей въ концѣ восьмидесятыхъ годовъ.

Въ 1895 году подъ посѣвами хлопчатника занято было ирригаціонной земли:

	Америк.	Туземнаго.	Всего.
Въ Самарканд. у.	1485 дес.	2606 дес.	4091 дес.
» Катта-курт. »	3717 »	3736 ³ / ₄ »	7443 ³ / ₄ »
» Джизакск. »	295 ¹ / ₂ »	277 ¹ / ₂ »	523 »
» Ходжентск. »	2052 ¹ / ₄ »	1113 »	3165 ¹ / ₄ »
Итого .	7549 ³ / ₄ »	7673 ¹ / ₄ »	15223 »
Въ 1894 году .	9551 »	6860 ³ / ₄ »	16411 ³ / ₄ »

*) Въ этомъ году показаны среднія годовыя цѣны, тогда какъ по временамъ года онѣ колебались въ предѣлахъ: пшен. яров. отъ 5 р. 85 к. до 14 р., пшеница озим. отъ 4 р. 55 к. до 12 р. 40 к., рись отъ 10 р. 10 к. до 15 р. 20 к., ячмень отъ 3 р. 64 к. до 8 р. 80 к. и джугара отъ 3 р. 38 к. до 10 р. 80 к.

Въ 1893 году .	16187 ³ / ₄ д.	5300 ¹ / ₄ д.	21488 д.
» 1892 » .	18365 »	6478 ³ / ₄ »	24843 ³ / ₄ »

Цифры эти указываютъ, что въ отчетномъ году площадь посѣвовъ американскаго хлопчатника уменьшилась противъ 1892 года на 143.2⁰/₀.

Урожай хлопчатника того и другаго сорта признается хорошимъ. Сборы туземнаго и два первые сбора американскаго прошли удачно; только послѣдній сборъ американскаго былъ нѣсколько попорченъ осенними холодами и дождями. По замѣчанію специалистовъ, качество волокна американскаго хлопчатника въ 1895 году было нѣсколько ниже противъ 1894 г.

Средній урожай хлопчатника на одной десятинѣ исчисленъ былъ:

	Американ.	Туземнаго.
По Самаркандскому уѣзду .	58 пуд.	53 пуд.
» Катта-курганскому » .	48 »	46 »
» Джизакскому » .	50 »	35 »
» Ходжентскому » .	59 »	39 »

При этихъ урожаяхъ общій сборъ хлопчатника сырца простирается:

	Америк.	Туземн.	Всего.
По Самаркан. у. до	82.693 п.	132.632 п.	215.325 п.
» Катта-кур. » »	166.966 »	177 004 »	343.970 »
» Джизакск. » »	14.475 »	8.092 »	22.567 »
» Ходжентск. » »	123 065 »	43.884 »	166.949 »
Итого .	387.199 »	361.612 »	748.811 »
Въ 1894 году .	553.814 »	402.797 »	956.611 »
» 1893 » .	1.121.225 »	269.532 »	1.390.757 »
» 1892 » .	1.193.725 »	421.135 »	1.614 860 »

Отсюда видно, что противъ 1894 года сборъ хлопчатника былъ ниже: американскаго на 43⁰/₀, тогда какъ туземнаго всего лишь на 11¹/₂⁰/₀.

Выходъ чистаго волокна изъ хлопчатника урожая 1895 года опредѣленъ въ среднемъ:

	Америк.	Туземн.	Всего.
По Самарканд. у.	20.673 п.	33.158 п.	53.831 п.
» Катта-кур. »	50.090 »	43.251 »	93.341 »
» Джизакск. »	4.343 »	2.023 »	6.366 »
» Ходжентск. »	32.404 »	9.874 »	42.278 »
Итого .	107.510 »	88.306 »	195.816 »

Въ 1894 году	.	166.145 п.	96.515 п.	262.660 п.
» 1893	»	308.362	60.391	368.753
» 1892	»	358.118	101.072	459.190

Такимъ образомъ въ отчетномъ году чистаго волокна хлопчатника получено было противъ предшествовавшаго года менѣе: американскаго на $54\frac{1}{2}\%$ и туземнаго на $9\frac{1}{4}\%$.

Среднія цѣны на одинъ пудъ волокна хлопчатника были:

	Американскаго.	Туземнаго.
Въ Самаркандск. уѣз.	отъ 6 р. » » до 6 » 80	» —» » » »
» Катта-курган.	» 5 р. 30 к.—6 р. 50 к.	» 4 р. 70 к.—5 р. 30 к.
» Ходжентскомъ	» отъ 6 » 40 » » 8 » 50	» --» » » »
» Джизакскомъ уѣздѣ	продажи не было.	

Изъ общаго запаса волокна, образовавшагося отъ урожаяевъ 1894 и 1895 г.г., въ теченіи отчетнаго года было вывезено изъ области по Закаспійской желѣзной дорогѣ:

Изъ Самаркандскаго уѣзда	.	.	56.936 п.	11 ф.
» Катта-курганскаго «	.	.	108.929	» »
» Ходжентскаго	»	.	39.724	» »
Итого			.	205.589 п. 11 ф.

Это количество по отношенію къ общему вывозу изъ Туркестанскаго края, равнявшемуся 2.112.363 пудамъ, составляетъ 9.7% .

Доставка одного пуда волокна обходилась: отъ Ходжента до Москвы—1 р. 41 к.—1 р. 51 к. и отъ Самарканда—1 р.—1 р. 10 к. (до Узунъ-ада 32 к.)

САДОВОДСТВО.

Послѣ хлѣбопашества и хлопководства, садоводство въ области занимаетъ видное мѣсто въ сельско-хозяйственной дѣятельности осѣдлаго населенія, а въ пригородныхъ мѣстностяхъ, каковы у г.г. Самарканда и Ходжента, и преобладающее занятіе таджикскаго племени. По приблизительному исчисленію, садовыя насажденія занима-

ли въ отчетномъ году слѣдующее количество ирригаціонной земли:

	Подъ вино- градниками.	Подъ фрукт. деревьями.	Всего.
Въ Самаркадск. уѣздѣ	3200 дес.	1500 дес.	4700 дес.
› Катта-курган. › .	1033 ›	395 ›	1428 ›
› Джизакскомъ › .	314 ›	686 ›	1000 ›
› Ходжентскомъ › .	1556 ›	547 ›	2103 ›
Въ области .	6103 ›	3128 ›	9231 ›

Цифры эти указываютъ, что въ садоводствѣ главное мѣсто занимаютъ виноградники, подъ которыми находилось земли свыше 66⁰/₁₀₀ общаго количества садовыхъ земель. Наибольшаго развитія садоводство вообще и виноградарство въ частности достигло въ Самаркадскомъ уѣздѣ, затѣмъ — въ Ходжентскомъ, Катта-курганскомъ и Джизакскомъ уѣздахъ.

Сады туземныхъ жителей не представляютъ обособленныхъ и правильныхъ насажденій фруктовыхъ деревьевъ; только виноградникамъ отводятся отдѣльныя, открытыя площади лучшей культурной земли, фруктовые-же деревья и кустарники безпорядочно смѣшаны съ строевымъ и подѣлочнымъ лѣсомъ — тополемъ, таломъ, карагачемъ и проч. Къ числу наиболѣе распространенныхъ фруктовыхъ деревьевъ относятся: различныхъ породъ абрикосы, персики, вишня, шелковица, черешня, яблони, груши, грецкій орѣхъ, миндаль (въ Ходжентскомъ уѣздѣ); менѣе всѣхъ культивируются: смоковницы (фиговое дерево), гранаты, айва и др. Лучшими фруктами по качеству и урожайности признаются фрукты Ходжентскаго уѣзда, гдѣ природныя условія въ бассейнѣ Сыръ-дарьи наиболѣе благоприятствуютъ садовой культурѣ.

1895 годъ былъ для садоводства вообще не изъ удачныхъ. Холодные вѣтры весной, во время раскрытія виноградныхъ лозъ и цвѣтенія фруктовыхъ деревьевъ, а осенью, при уборкѣ винограда, частые дожди отразились дурно на садоводствѣ и урожай какъ винограда, такъ и всѣхъ другихъ фруктовъ былъ мѣстами плохой, мѣстами — посредственный, причѣмъ виноградъ получился малосахаристымъ, а другіе фрукты въ большинствѣ червивыми.

Сборъ фруктовъ опредѣляется приблизительно въ слѣдующихъ количествахъ:

	Винограда.	Остальн. фруктовъ.
По Самаркандскому уѣзду .	1.600.000 п.	400.000 п.
» Ходженгскому » .	750.000 »	153.000 »
» Катта-курганскому » ,	300.000 »	102.000 »
» Джизакскому » .	95.000 »	100.000 »
Итого .	2.745.000 »	755.000 »
Въ 1894 году	6.239.000 »	» »

Цѣны на виноградъ были: при оптовыхъ поставкахъ на винодѣльные и винокуренные заводы отъ 2 р. до 2 р. 20 к., въ розничной и базарной продажѣ отъ 3 р. 20 к. до 4 р. 80 к. за 8-ми пудовый батманъ или отъ 40 до 70 к. за пудъ; вяленый виноградъ, носящій общее названіе кишмишъ—продавался въ розницу отъ 1 р. 25 к. до 1 р. 50 к., а при крупныхъ покупкахъ, для отправки въ Европейскую Россію, отъ 59 к. до 1 р. 7 к. за пудъ.

Изъ общаго сбора свѣжаго винограда употреблено было: на винокурение 217.000 пудовъ, на винодѣліе 70.000 п., на сушку 1.290.000 п. и на приготовленіе патоки 300.000 п., всего 1.787.000 п.; остальное количество до 958 000 п. пошло въ пищу населенію.

Вывозъ вяленаго винограда (кишмиша, изюма) замѣтно сталъ усиливаться съ 1894 года. Систематическія наблюденія на самаркандскомъ базарѣ въ теченіи всего 1895 года, дали слѣдующія свѣдѣнія по этой промышленности. Главными скупщиками кишмиша были персіяне, бакинскіе татары и армяне. Въ общемъ они закупали кишмиша въ каждый базарный день отъ 4 до 12 вагоновъ, причемъ наибольшія и слѣпныя закупки приходились на августъ, сентябрь и октябрь для отправления товара до закрытія навигаціи по р. Волгѣ; зимой торговля эта затихала, а съ открытіемъ навигаціи—въ апрѣлѣ и маѣ—снова на рынкѣ появлялись большія количества кишмиша. Принимая среднюю закупку равною 8-ми вагонамъ въ базаръ, а число базаровъ въ 5-ти мѣсяцахъ=40, получится что въ теченіи отчетнаго года было отправлено кишмиша 320 вагоновъ или 192.000 пудовъ. Къ этому количеству слѣдуетъ прибавить приблизительно до 100.000

пудовъ кишмиша, отправленнаго четырьмя туземными торговыми фирмами, вьюкомъ на верблюдахъ, въ Семирѣченскую, Семипалатинскую, Акмолинскую и Тургайскую области.

Необходимо замѣтить, что кишмишъ мѣстнаго приготовления не отличается вообще хорошей отдѣлкой вслѣдствіе того, что сушка его производится подъ открытымъ небомъ на глиняныхъ, не всегда при томъ очищенныхъ площадкахъ въ садахъ или на открытыхъ мѣстахъ. Поднимаемая осенними вѣтрами большая пыль осаждается на ягодѣ, а рѣзкія перемѣны, которымъ она подвергается въ жаркіе дни и холодныя сырыя ночи, не мало гноятъ ягоду, ни чѣмъ обыкновенно не прикрываемую на ночь. Затѣмъ храненіе товара до вывоза его на базары крайне не опрятное: это глиняная сакля съ землянымъ поломъ, на которомъ кишмишъ и сваливается въ большую кучу. Перевозка его совершается вьюкомъ на лошади, отчего ягода также поргится. Въ общемъ кишмишъ предлагается на базарахъ довольно загрязненнымъ, недостаточно очищеннымъ отъ вѣтокъ, гнилыхъ ягодъ и кусочковъ земли, плотно свалавшимся. Все это въ немалой степени понижаетъ цѣну этого товара, имѣющаго весьма широкое распространеніе здѣсь, въ Европейской Россіи и степныхъ областяхъ Западной Сибири.

Недостатокъ въ крытыхъ помѣщеніяхъ на самаркандскомъ базарѣ, при спѣшной закупкѣ весной и осенью, еще болѣе портятъ товарный видъ кишмиша. Привозимый садовладѣльцами кишмишъ безпорядочно и тѣсно устанавливается въ мѣшкахъ на грязной площади, подъ открытымъ небомъ, подвергаясь дѣйствию атмосферныхъ осадковъ и небрежному обращенію съ нимъ базарной толпы. Покупатели, осматривая товаръ, переходятъ отъ одного продавца къ другому по открытымъ мѣшкамъ съ кишмишемъ, давятъ его и грязнятъ ногами. Купленный крупнымъ покупщикомъ, онъ сваливается тутъ-же на площади, прямо на землю, безъ всякой подстилки, въ тысяче-пудовыя кучи, оставаясь здѣсь въ такомъ положеніи по нѣскольку дней открытымъ доступу солнца, дождя или пыли. При нагрузкѣ въ мѣшки его прессуютъ рабочіе босыми, грязными ногами.—На эти неблагопріятныя усло-

вія уже обратилъ вниманіе въ 1895 году одинъ изъ экспертовъ, по распоряженію котораго скупленный у мелкихъ продавцовъ кишмишъ подвергался нѣкоторой сортировкѣ и очисткѣ отъ постороннихъ примѣсей, укупоривался въ нарочно сдѣланные деревянные ящики вѣсомъ до одного пуда и обшивался грубымъ холстомъ.

Кромѣ кишмиша, въ отчетномъ году было отправлено изъ Самарканда и Ходжента въ Европейскую Россію и въ Степное генераль-губернаторство значительное количество сушеныхъ фруктовъ—урюку, грушъ, сливъ, яблочковъ, грецкихъ орѣховъ, миндалю и фисташекъ, а въ Бухару и Ташкентъ до 30.000 пудовъ виноградной патоки.

В И Н О Д Ъ Л І Е .

Приведенныя въ предыдущей статьѣ цифровыя данныя указываютъ, что Самаркандская область, по количеству своихъ виноградниковъ и урожайности ихъ, должна быть причислена къ разряду крупныхъ раіоновъ винодѣлія. Разводимые здѣсь какъ мѣстные, такъ и иноземные сорта лозъ всего до 40 разновидностей, при доказанныхъ иностранными специалистами винодѣлія весьма хорошихъ качествахъ нѣкоторыхъ сортовъ для выдѣлки дорогихъ винъ, даютъ полную возможность къ развитію въ области промышленнаго винодѣлія въ широкихъ размѣрахъ. Но употребленіе такого огромнаго количества винограда, какъ: на винокуреніе—217.000 п., на изюмъ 1.200.000 п. и на патоку—300.000 п., при затратахъ собственно на винодѣліе всего лишь 70.000 п. или 2.6⁰/₀ изъ общаго сбора 1895 г.,—ярче всего показываетъ, что винодѣліе находится здѣсь еще въ зачаточномъ состояніи. Между тѣмъ, при хорошемъ урожаѣ винограда, какіе здѣсь обыкновенны, и низкихъ цѣнахъ на свѣжій виноградъ (25—27 коп. за пудъ при оптовой покупкѣ), на винодѣліе могло бы быть утилизировано не менѣе 3.000.000 пудовъ свѣжей ягоды, красныхъ и бѣлыхъ сортовъ, изъ которыхъ получилось бы при этомъ до 2.800.000 ведеръ хорошаго натурального вина

Въ дѣйствительности производство виноградныхъ винъ находится, какъ сказано выше, лишь на первой ступени своего развитія. Въ отчетномъ году въ области дѣйствовало десять крупныхъ и мелкихъ винодѣльныхъ заводовъ, выработавшихъ въ сложности до 70.000 ведеръ различныхъ бѣлыхъ и красныхъ винъ на сумму 203.000 руб. Главными потребителями этого вина являются мѣстные жители, тогда какъ въ другія губерніи и области Россіи отправляется винъ не болѣе 10.000 ведеръ въ годъ.

Причины, обусловливающія медленное развитіе винодѣлія, находятся главнымъ образомъ: 1) въ отдаленности Самарканда—главнаго винодѣльнаго пункта въ области—отъ центральныхъ мѣстъ потребленія вина въ Европейской Россіи, куда посылаемая вина доходятъ отсюда, пользуясь даже паровымъ путемъ, не ранѣе какъ черезъ мѣсяць—два, причемъ отправленные во время навигаціи р. Волги въ пути киснутъ отъ теплоты, а отправленные зимой—вымерзаютъ; 2) въ дороговизнѣ провоза винъ въ Европейскую Россію, вслѣдствіе чего здѣшнія вина не могутъ имѣть распространенія тамъ на ряду съ дешевыми сортами винъ крымскихъ, бессарабскихъ и кавказскихъ, пользующихся болѣе выгодными условіями экспорта; 3) въ дороговизнѣ провоза боченочныхъ дубовыхъ досокъ; 4) въ крайнемъ недостаткѣ специалистовъ по винодѣлію (всего 2—3 на всю область); 5) въ отсутствіи крупныхъ капиталовъ и энергичныхъ предпринимателей. Устраненіе этихъ причинъ, или хотя-бы одной изъ нихъ—медленной перевозки винъ въ Европейскую Россію, предоставивъ транспортировать ихъ по желѣзнымъ дорогамъ въ товарныхъ поѣздахъ большой скорости, при тарифѣ малой скорости,—уже одной этой мѣры было-бы на первый разъ достаточно, что-бы дать большой толчекъ къ развитію богатѣйшей отрасли мѣстной промышленности. Поступаясь нѣкоторыми своими выгодами въ пользу самаркандскихъ винъ, Европейская Россія приобрѣла-бы взамѣнъ того одинъ—два милліона ведеръ натуральныхъ и дешевыхъ винъ, которыми могла-бы не только развить торговлю и доходность нашихъ желѣзныхъ дорогъ, но—что главное—съ успѣхомъ вытѣснить съ русскаго рынка фальсифицирован-

ные вредные напитки, предлагаемые за виноградные и дороже здѣшнихъ натуральныхъ.

ОГОРОДНИЧЕСТВО И БАХЧЕВНИЧЕСТВО.

Еще за долго до прихода русскихъ сюда, мѣстные жители уже умѣли хорошо воздѣлывать разнообразныя огородныя овощи, дыни, арбузы и тыквы, составляющіе существенно важныя ингредиенты ихъ обычной пищи. 28 лѣтъ тому назадъ на самаркандскомъ рынкѣ можно было встрѣтить въ изобиліи слѣдующія, имѣющія мѣстныя названія, овощи: морковь (сабзи), свеклу красную и бѣлую (ляблябу), лукъ рѣпчатый и сѣянецъ (піязъ), горохи (нахудъ мошъ, бурчакъ), фасоль (любія), кукурузу (джугара—макка), рѣдьку (турбъ), рѣпу (шалгамъ), чеснокъ (сарымсакъ), огурцы (бадринъ), чечевицу (адасъ), баклажаны, арбузы (тарбусъ), дыни (каунъ), кухонныя травы: перецъ стручковый (калямфуръ), анисъ (зира), базиликъ, тминъ, чернушку и др. Впослѣдствіи-же, по мѣрѣ увеличенія европейскаго населенія, постепенно стали вводиться въ здѣшнихъ огородахъ новыя культуры: капуста кочанная и цвѣтная, салатъ разныхъ сортовъ, помидоры, укропъ, горохъ русскій, подсолнечникъ, шпинатъ, сельдерей, петрушка, редисъ ранній и поздній, астраханскіе арбузы, южно-русскія пудовыя тыквы, картофель обыкновенный русскій и американскій и проч.

Огородничество и бахчевничество въ большой или меньшей степени распространено во всѣхъ оазадствахъ Самаркандской области, но введенныя сюда европейцами овощи разводятся исключительно въ пригородахъ и ближайшихъ къ городамъ селеніяхъ. Въ этомъ отношеніи Самаркандъ съ окрестностями играетъ выдающуюся роль и здѣсь собственно развито наиболѣе специализировавшееся огородничество, какъ крупный промыселъ.

Къ овощамъ, разводимымъ въ большомъ количествѣ повсемѣстно, гдѣ только воздѣлывается ирригаціонная земля, относятся: дыни разнообразныхъ сортовъ и прекраснаго вкуса, составляющія въ лѣтнее время главную пи-

щу всего городского и сельскаго населенія—бѣднаго и богатаго, затѣмъ огурцы, морковь, арбузы, лукъ, тыквы и свекла. Последняя въ зимнее время замѣняетъ бѣдному люду дорогую въ эту пору дыню; ее запекаютъ въ золѣ и въ громадныхъ количествахъ вывозятъ на городскіе и сельскіе базары.—Въ крупныхъ земледѣльческихъ хозяйствахъ дыни и арбузы воздѣлываются въ полѣ, на особыхъ бахчахъ, а въ мелкихъ хозяйствахъ ихъ выращиваютъ въ садахъ и огородахъ, вмѣстѣ съ другими овощами и травами,

16908
 Лучшими огородниками считаются таджики и францы, почему хорошія и разнообразныя овощи можно найти только въ принадлежащихъ имъ огородахъ и садахъ. Если, тѣмъ не менѣе, у нихъ не всегда получаютъ удовлетворительные урожаи русскихъ овощей и послѣднія оказываются плохими, далеко уступающими по качеству овощамъ Европейской Россіи, то это происходитъ главнымъ образомъ отъ свойствъ мѣстной почвы и искусственнаго орошенія, а затѣмъ—отъ дурныхъ сѣмянъ, которыми снабжаютъ огородниковъ мѣстные мелкіе торговцы, продавая пакетъ сѣмянъ, стоящій въ Россіи 5 к.—за 20 коп. и притомъ сѣмена эти на 50% бываютъ не всхожими по давности и дурному храненію ихъ. Открытіе въ Самаркандѣ сѣмянной торговли солиднымъ сѣменнымъ торговцемъ было-бы весьма выгоднымъ и полезнымъ дѣломъ и, несомнѣнно, въ короткое время могло-бы значительно расширить огородничество. На это можно рассчитывать вполне въ виду того большого спроса на различныя овощи, какой съ каждымъ годомъ увеличивается со стороны расположенныхъ по Закаспійской желѣзной дорогѣ новыхъ русскихъ поселеній. Въ этомъ направленіи продукты мѣстнаго огородничества нашли-бы постоянный, легкій и весьма выгодный сбытъ.

Въ отчетномъ году подъ огородами и бахчами занято было, по приблизительному исчисленію, слѣдующее количество ирригаціонной земли:

Въ Самаркандскомъ уѣздѣ	.	.	4000	десятинъ.
» Катта-курганскомъ »	.	.	1939	»
« Джизакскомъ »	.	.	3500	»

Въ Ходжентскомъ уѣздѣ	850	десятинъ.
Итого	10289	»

Метеорологическія условія этого года сложились благопріятно для культуры овощей и проч. и урожай ихъ по качеству признается вполне удовлетворительнымъ. По приблизительному исчисленію, урожай продуктовъ огородныхъ и бахчевыхъ опредѣлился въ уѣздахъ области:

	Самарк.	К.-кург.	Джизак.	Ходжент.	Всего.
Дынь и арбузовъ	3500000	2000000	2500000	2000000	10.000.000
	шт.	шт.	шт.	шт.	шт.
Картофеля	87500 п.	800 п.	3000 п.	1350 п.	92650 п.
Луку, моркови, свеклы, рѣпы и рѣдьки	410600 »	112500 »	250000 »	75000 »	848100 п.
Капусты	121000 в.	—	—	не извѣстно.	
Огурцовъ	15 мил.	3 мил.	5 мил.	3 мил.	26 мил.
	шт.	шт.	шт.	шт.	шт.

Изъ этого количества по Закаспійской желѣзной дорогѣ въ теченіи года отправлено было картофеля, капусты, моркови, луку и проч. свыше 200.000 пудовъ.

Стоимость обработки десятины огородной земли опредѣлена пока по Катта-курганскому уѣзду такимъ образомъ:

Вспашка	8 р.	» »	Удобреніе	6 р.
Бороньба	4 »	» »	Раздѣлка грядъ	6 »
Посѣвъ	4 »	» »	Полотье и окучив.	8 »
Поливка	2 »	40 к.	Сборъ продуктовъ	4 »

Въ общемъ 42 р. 40 к.

Вѣроятно, что и въ другихъ мѣстностяхъ области обработка огорода не превышаетъ 40—50 р. за одну десятину. Главная статья, удешевляющая производство огородныхъ овощей—орошеніе, которое дѣлается здѣсь напускомъ воды въ междугрядья непосредственно изъ оросительнаго канала, требуя для этого работы и надзора одного человѣка, который при томъ можетъ утилизировать много свободнаго времени, остающагося отъ огородныхъ работъ, на другія сельскія занятія.

ШЕЛКОВОДСТВО.

Отчетный годъ въ отношеніи шелководства былъ неблагоприятнымъ. Отъ бывшей весной холодной погоды,

грозь и дождей шелкоичные черви въ первой стадіи своего развитія сильно страдали и массами гибли.

На культуру шелкоичныхъ червей населеніемъ употреблено было грены:

Въ Самаркандскомъ уѣздѣ	8.500	золотник.
» Ходжентскомъ »	63.021	»
» Катта-курганскомъ »	1.382	»
» Джизакскомъ »	1.000	»
Итого	73.903	»
Въ 1894 году	121.353	»

Въ числѣ 73.903 золотник. грены населеніе получило: отъ Самаркандской гренажной станціи бесплатно 2.820 золотн. целлюлярной грены. отъ гренажныхъ фирмъ Алоизи 42.370 зол., Беляртъ-Лянць и Бланше 15.000 зол. цѣною отъ 35 до 50 коп. за золотникъ, и 13.713 зол. отъ туземныхъ гренеровъ, цѣною отъ 5 до 20 к. за золотн.

Урожай коконовъ получился въ этомъ году ниже средняго и опредѣляется въ общемъ:

По Самаркандскому уѣзду до 1.000 пудовъ.		
» Ходжентскому » » 15.201		»
» Джизакскому » » 250		»
» Катта-курганскому » » 346		»
Итого	16.797	»
Въ 1894 году	46.360	» 29 фун.

Въ среднемъ изъ каждаго золотника затраченной грены получилось коконовъ 9 ф. 8 зол. (въ 1894 г. 15 ф. 27 з.)

Цѣны на сырые коконы были повсемѣстно въ области отъ 6 до 9 р. за пудъ.

Количество размотаннаго шелка и побочныхъ продуктовъ опредѣляется по области въ общемъ приблизительно въ 1280 п. шелка сырца и въ 140 п. сарнака.

Цѣны были: на пудъ шелка 100—132 р., на пудъ сарнака 15—18 руб.

Изъ этихъ данныхъ нельзя не видѣть, что шелководство только въ Ходжентскомъ уѣздѣ имѣетъ промышленное значеніе, въ другихъ-же уѣздахъ оно представляется довольно мелкимъ подсобнымъ занятіемъ. Между тѣмъ, присутствіе повсемѣстно въ области шелкоичицы и мѣстныя

климатическія условія представляютъ, повидимому, широкое поле для развитія этой выгодной промышленности, выгодной уже потому только, что она, не отрывая отъ другихъ занятій мужскія рабочія руки, давала бы легкой заработокъ у себя на дому замкнутой туземной женщинѣ и дѣтямъ. Если, тѣмъ не менѣе, промышленность эта, при всѣхъ благопріятствующихъ ей условіяхъ, не развивается, то, очевидно, причина тому не въ отсутствіи сознанія у мѣстнаго населенія въ выгодахъ этого домашняго занятія, потому что здѣшній народъ знакомъ съ шелководствомъ уже болѣе 100 лѣтъ и выгода, получаемая отъ продажи коконовъ, при минимальныхъ затратахъ на производство, довольно значительна, что-бы пренебречь ею при скудныхъ вообще заработкахъ туземной женщины. По отзыву туземныхъ шелководовъ, промыселъ ихъ потому не развивается, что здѣсь нельзя пріобрѣсти дешевой, но вполне здоровой грены. Мѣстная или привозная дешевая грена, продаваемая отъ 5 до 20 к. за золотникъ, въ сильной степени заражена различными болѣзнями и изъ одного золотника ее удастся только, при хорошемъ уходѣ—своевременномъ отдѣленіи червей здоровыхъ отъ нездоровыхъ,—получить 8—10 фун. сырыхъ коконовъ, въ большинствѣ-же получается и того меньше, или всѣ черви гибнутъ. Такіе результаты способны у многихъ отбить охоту заниматься шелководствомъ тѣмъ болѣе, что туземецъ крайне расчетливъ, бережливъ и на рискованное дѣло рѣдко идетъ. Но существуютъ еще и другія, не менѣе важныя условія, убивающія этотъ промыселъ. Туземныя помѣщенія для червоводень служатъ причиной заболѣванія шелкопряда, причемъ наиболѣе распространеными болѣзнями, издавна укоренившимися здѣсь, считаются *Карасанъ* (la flacherie, scaccidezza—мертвенность) и *Зарча* (jaunisse, vacherie, giallum—желтуха), губящія по крайней мѣрѣ 30% выведенныхъ червей и происходящія исключительно отъ антигигіеническихъ условій туземной червоводни. Червоводней служитъ, обыкновенно, темная сакля или сарай, въ которыхъ бываетъ весной или слишкомъ жарко или слишкомъ холодно для молодыхъ червей; отопленіе, искусственная вентиляція и недостаточное освѣщеніе, регулируемое по надобности, вполне отсутствуютъ въ та-

кой червоводнѣ; напротивъ, дурной спертый воздухъ въ дождливое время весны и пыль отъ земляныхъ половъ и стѣнъ являются обычными источниками массоваго заболѣванія червей. При низкой температурѣ черви покрываются разной носильной и подстилочной ветошью, при рѣзкомъ наденіи лучей солнца на нихъ—также какимъ нибудь тряпьемъ. Разсчитливый во всемъ до мелочей, туземецъ смотритъ на шелководство, при всей очевидной выгоды его, какъ на предпріятіе рискованное и потому не только не желаетъ сдѣлать крупную относительно его достатковъ затрату на устройство отдѣльнаго и удовлетворительнаго помѣщенія для червоводни, но и грену пріобрѣтаетъ къ тому-же грошевую, хотя и знаетъ, что она не особенно доброкачественная. Затрачивая грошъ, онъ говоритъ: „Если Богъ захочетъ, будетъ урожай и изъ этой грены, а не захочетъ—такъ ничего не выйдетъ и изъ дорогой.“

Помимо сказанныхъ неблагоприятныхъ условій культуры шелкопряда, наблюдается въ этой промышленности и другая, не менѣе существенная причина, задерживающая развитіе шелководства. Причина эта заключается въ томъ, что здѣшній, какъ впрочемъ и весь, такъ называемый, *азіатскій* шелкъ, цѣнится на европейскихъ биржахъ значительно ниже шелка другихъ странъ, вслѣдствіе того, что онъ не имѣетъ требуемыхъ тонины и эластичности, а напротивъ—грубъ, сухъ и ломокъ, почему на приготовленіе тонкихъ, дорогихъ фабрикатовъ не годится и его покупаютъ исключительно лишь на издѣліе дешевыхъ матерій. Есть нѣкоторое основаніе предполагать, что не столько самой природѣ разводимаго здѣсь шелкопряда обязаны дурныя качества его цѣнной пряжи, сколько культурѣ его. Утверждать это съ положительностью нельзя, конечно, пока не будутъ произведены научныя изслѣдованія въ этомъ отношеніи, но нельзя также отрицать и того наблюденнаго факта, что малозажиточные туземные шелководы, не имѣя у себя въ усадьбѣ достаточнаго количества деревьевъ шелковицы, листьями которой кормятъ шелкопряда, и скупясь въ тоже время на покупку листа, даютъ червямъ зеленый кормъ въ крайне ограниченномъ количествѣ и черви у нихъ *голодаютъ*.

Можно предполагать, что отъ такого кормленія и шелкъ получается дурнаго качества, а въ зависимости отъ сего и цѣны на коконы установились такія низкія, которыя не могутъ особенно заинтересовать населеніе къ занятію этимъ промысломъ. Областная администрація уже намѣтила этотъ вопросъ къ разрѣшенію и надѣется въ ближайшемъ будущемъ привлечь научныя силы къ изслѣдованію причины дурнаго качества здѣшняго шелка и, если высказанное предположеніе подтвердится, принять мѣры къ обезпеченію недостаточныхъ шелководовъ дешевымъ кормомъ шелковицы.

Но не одинъ только узкій расчетъ удерживалъ туземнаго шелковода отъ употребленія европейской грены, взаимнѣ мѣстной, нездоровой. Ввозившаяся въ край индустріальная грена заграничнаго приготовленія далеко не вся была доброкачественною и, распространяясь въ населеніи, еще болѣе содѣйствовала упадку мѣстнаго шелководства. Положеніе, созданное свободнымъ ввозомъ и распространеніемъ индустріальной грены, было настолько серьезно и угрожало такими губительными послѣдствіями для мѣстнаго шелководства, что потребовалось вмѣшательство въ эту промышленность областной администраціи. Военный Губернаторъ Самаркандской области, изыскивая мѣры къ огражденію туземцевъ отъ эксплуатаціи различныхъ наѣзжихъ спекулянтовъ по сбыту иноземной грены, съ разрѣшенія Генераль-Губернатора издалъ, въ концѣ 1894 года, обязательное постановленіе слѣдующаго содержанія:

1) Вмѣнить въ обязанность полиціи слѣдить какъ за привозомъ, такъ и за продажею грены въ области и не разрѣшенную къ продажѣ задерживать и препровождать на правительственную гренажную станцію для изслѣдованія. 2) Просить всѣ конторы транспортированія кладей немедленно увѣдомлять полицію о полученіи клади съ греною и на чье имя. 3) Полиція обязываетъ владѣльца всю привезенную грену представить для освидѣтельствованія доброкачественности ея на правительственную гренажную станцію, 4) гдѣ, въ присутствіи полиціи, завѣдывающій принимаетъ отъ владѣльца грену, записываетъ

въ имѣющуюся для сего книгу и выдаетъ владѣльцу квитанцію въ принятіи грены; затѣмъ — 5) тутъ-же вскрываются всѣ ящики и владѣлецъ безпрекословно предъявляетъ грену завѣдывающему, который изъ каждаго ящика, по своему усмотрѣнію, беретъ образцы для изслѣдованія, помѣщая ихъ въ инкубаторъ, который запечатывается печатью владѣльца, или полиціи, вся же гrena остается на станціи до окончанія изслѣдованія образцовъ. 6) Съ наступленіемъ времени изслѣдованія, по оживленіи грены взятыхъ образцовъ, завѣдывающимъ станціею приглашается владѣлецъ грены, (который поэтому не долженъ выѣзжать изъ города до окончанія изслѣдованія образцовъ и оставляетъ свой адресъ на станціи), -- и представитель отъ полиціи, въ присутствіи которыхъ осматривается инкубаторъ, срываются печати и производится изслѣдованіе образцовъ грены. Въ случаѣ-же отсутствія, или неявки владѣльца испытываемой грены, изслѣдованіе производится только въ присутствіи полиціи. 7) Результаты изслѣдованія записываются въ книгу противъ отмѣтки принятой грены, затѣмъ завѣдывающій доноситъ Военному Губернатору о результатахъ изслѣдованія образцовъ, мотивируя по нимъ годность или негодность привозной грены. 8) Признанная годной къ продажѣ привозная гrena, съ разрѣшенія Военнаго Губернатора, обандероливается въ своихъ помѣщеніяхъ (коробкахъ) бандеролью правительственной гrenaжной станціи, для болѣе нагляднаго отличія разрѣшенной отъ неразрѣшенной къ продажѣ грены, и выдаетъ владѣльцу подъ росписку въ полученіи. 9) Негодной къ продажѣ признается та гrena, въ которой изъ 8-ми образцовъ, взятыхъ для изслѣдованія, въ 2-хъ найдены будутъ тѣльца пемрины.

Руководствуясь этими правилами, Самаркандская гrenaжная станція произвела въ началѣ отчетнаго года рядъ испытаній качества ввезенной сюда разными европейскими гrenaжными торговыми фирмами грены, причемъ эти испытанія дали слѣдующіе результаты:

1. Гrena фирмы Gaxard et Perrier, въ 2-хъ привезенныхъ коробкахъ, вѣсомъ 14 зол., найдена на половину совершенно испорченной въ пуги, а другая половина найдена зараженной пемриной.

2. Union vascoquique—доставлено было 13.000 коробокъ по 6 зол. грены въ каждой. Изъ 32-хъ взятыхъ образцовъ (коробокъ) въ одномъ найдены тѣльца пембрины.
3. **Беляръ-Лянцъ**—доставлено 1.260 коробокъ, по 3—5 зол. грены въ каждой. Изъ 8-ми образцовъ ни въ одномъ не обнаружено пембрины.
4. Boqos Dermezian — доставлено 1.000 коробокъ по 7 зол. грены. Изъ 15-ти образцовъ ни въ одномъ не обнаружено пембрины.
5. **Сузани**—доставлено 200 коробокъ. Изъ 8-ми образцовъ ни въ одномъ не обнаружено пембрины.
6. Фирмой **Алоизи**,—распространяющей въ краѣ ежегодно до 300.000 зол. грены корсиканской,—доставлено 3 коробки, гrena въ которыхъ, по изслѣдованію въ присутствіи Военнаго Губернатора, Самаркандскаго Полиціймейстера и 2-хъ понятыхъ, оказалась зараженной пембринозными тѣльцами.
7. F. Bertlet—4.000 коробокъ по 6 золотниковъ. Изъ 8-ми образцовъ ни въ одномъ не обнаружено пембрины.
8. Sylvain Mougnou—1.000 коробокъ по 6 золотн. Изъ 8-ми образцовъ ни въ одномъ не обнаружено пембрины.
9. Berinquer—341 коробка по 6 зол. Изъ 9-ти образцовъ въ одной найдены тѣльца пембрины.
10. Jaum Senequier—433 коробокъ по 6 зол. Изъ 12-ти образцовъ въ одномъ найдены тѣльца пембрины.
11. Mariu Desire—500 коробокъ по 6 зол. Изъ 15-ти образцовъ въ одной найдены тѣльца пембрины.
12. Ferran Guitrand—1.000 коробокъ по 6 зол. Изъ 9-ти образцовъ въ пяти обнаружены тѣльца пембрины.
13. **І. Лукасъ**—25 коробокъ по 7 зол. Изъ 5-ти образцовъ въ двухъ найдены тѣльца пембрины.
14. **Делифотисъ**—75 коробокъ по 7 зол. Изъ 10 образцовъ въ 4-хъ обнаружены тѣльца пембрины.
15. **А. Пинацисъ**—50 коробокъ по 7 зол. Изъ 8-ми образцовъ въ пяти обнаружены тѣльца пембрины.
16. **Ставрокониди**—95 коробокъ по 7 зол. Во всѣхъ пяти образцахъ обнаружены тѣльца пембрины.

17. Анастасіади—5 коробокъ по 6 зол. Во всѣхъ пяти коробкахъ найдена педрина.

18. Adrien Rolland—250 коробокъ по 6 зол. Оказалась совершенно испорченною въ дорогѣ.

Такимъ образомъ, изслѣдованіе грены 18-ти торговыхъ фирмъ нашло только у *шести* фирмъ грену свободною отъ заразы, у *четырехъ* фирмъ—слабо зараженною, у *семи* фирмъ—достаточно зараженною и у одной фирмы—испорченною въ дорогѣ. Слѣдовательно, не будь произведено, установленнаго обязательнымъ постановленіемъ, изслѣдованія, *два трети* больной грены разошлись-бы свободно въ населеніи, такъ какъ ни одинъ, даже опытный шелководъ и гренеръ, не въ состояніи отличить по внѣшнему виду грену здоровую отъ больной. А между тѣмъ, вредъ, наносимый шелководамъ дурною греною, серьезенъ не столько въ матеріальномъ, сколько въ нравственномъ отношеніи. Разсчетливый туземецъ, проученный горькимъ опытомъ на плохой гренѣ, уже побоится рискнуть на покупку и дѣйствительно здоровой грены у европейскихъ гренеровъ. Это положеніе всего лучше подтверждается тѣмъ несомнѣннымъ фактомъ, что въ отчетномъ году туземные шелководы купили европейской грены всего лишь 57.370 золотниковъ, тогда какъ въ 1894 году—114.473 золотника. Можно разсчитывать, что со введеніемъ опытнаго изслѣдованія ввозимой сюда индустриальной грены, уничтоженіемъ негодной и наложеніемъ на годную бандеролей, довѣріе туземныхъ шелководовъ къ этой гренѣ вернется и она, получивъ снова широкое распространеніе, будетъ содѣйствовать къ поднятію и развитію разсматриваемой отрасли народнаго труда.

Дѣятельность гренажной станціи не ограничивалась изслѣдованіемъ привозной грены. Въ отчетномъ году станція эта роздала населенію бесплатно 29 ф. 36 зол. собственной целлюлярной грены; выслала бесплатно разнымъ учрежденіямъ и лицамъ въ Полтаву, Кіевъ и Одессу шесть фунтовъ сѣмянъ бѣлой шелковицы; выдала изъ своего питомника мѣстнымъ шелководамъ, во время посѣщенія ими станціи, 380 молодыхъ въ 3-хъ лѣтн. возрастѣ деревьевъ бѣлой привитой шелковицы; оживила посредствомъ инкубатора 20 золотниковъ грены итальянской, французской,

корсиканской и багдатской породъ, отъ которыхъ получено было коконовъ 7 п. 27 ф. 84 з. (изъ одного золотника въ среднемъ вышло 15 ф. 34 зол.); производила микроскопію бабочекъ съ августа по 1 е декабря.

Нельзя не отмѣтить также участія арестантовъ Самаркандской областной тюрьмы въ шелководствѣ. Во дворѣ этой тюрьмы еще въ 1892 году была произведена посадка 300 привитыхъ деревьевъ шелковицы съ цѣлью впоследствии не только дать заработокъ нѣкоторой части заключеннымъ въ тюрьмѣ, но и содѣйствовать этимъ путемъ распространенію въ населеніи, изъ котораго главнымъ образомъ поступаютъ въ тюрьму преступники, улучшенныхъ способовъ кормленія шелкопряда и размоткѣ шелка. Первый такой заработокъ оказалось возможнымъ предоставить арестантамъ лишь въ отчетномъ году. На приспособленіе помѣщенія и пр. для червоводни отпущено было 60 р. Гренажная станція выдала бесплатно 14 зол. грены. Результатъ періодической работы 12-ти арестантовъ, подъ руководствомъ завѣдывающаго гренажною станціею, былъ на первый разъ удаченъ и урожай коконовъ опредѣлился въ 3 п. 11¹/₂ ф. Размотку коконовъ произвели также арестанты, причемъ получено было: чистаго шелка 37 ф., сарнака 6 ф., башуча 2 ф. и двойника 2¹/₂ ф. Отъ продажи шелка и отбросовъ выручено 143 р., изъ которыхъ, за покрытіемъ расхода въ 60 р., получено чистой прибыли 84 р. или по 7 р. на каждого заключеннаго, принимавшаго въ этомъ дѣлѣ участіе. Такой заработокъ для арестанта слѣдуетъ признать весьма хорошимъ, если принять во вниманіе, что вся операція по шелководству ограничивалась 45-ю днями далеко не утомительной работы.

Съ цѣлью поднятія и развитія шелководства, было возбуждено въ краѣ ходатайство о разрѣшеніи одному изъ иностранцевъ пріобрѣсти земельный участокъ въ Туркестанскомъ краѣ для постройки шелкомотальни. Г. Военный Министръ, не признавъ возможнымъ дѣлать изъятія изъ общаго правила*) въ пользу отдѣльныхъ лицъ, поже-

*) Закономъ объ Управленіи Туркестанскаго края пріобрѣтеніе иностранцами недвижимой собственности въ Туркестанскомъ краѣ не разрѣшается.

лалъ вмѣстѣ съ съ тѣмъ выяснитъ, не представляется ли возможнымъ оказать поддержку дѣлу мѣстнаго шелко-ваго производства какими либо другими мѣрами, не при-бѣгая къ помощи иностранныхъ предпринимателей.

Въ виду этого предложенія областною администра-ціей дано было слѣдующее заключеніе:

„Въ цѣляхъ поднятія и развитія мѣстнаго шелко-водства было-бы желательно устройство въ краѣ шелко-моталень, что помимо поднятія рыночной цѣны на азиат-скій шелкъ,—который не только не имѣетъ спроса, а по-ложительно избѣгается, какъ негодный матеріаль,—от-крыло бы рынокъ сбыта самихъ коконовъ, которые за послѣдніе три года, при отсутствіи спроса извнѣ, значи-тельно пали въ цѣнѣ, дойдя до 6 руб. за пудъ брутто.

„Такая низкая цѣна на коконы охлаждаетъ лучшіе порывы мѣстныхъ шелководовъ устраивать червоводни по европейскимъ образцамъ и поселяетъ въ нихъ полное равно-душіе къ дѣлу, такъ что начинаютъ вырубать шелкович-ныя деревья. Паденіе-же цѣны на коконы очевидно выз-вано тѣмъ обстоятельствомъ, что азиатскій шелкъ сырецъ не имѣетъ цѣны на европейскихъ рынкахъ, благодаря очень плохой размоткѣ его, и естественно, что съ усо-вершенствованіемъ размотки, цѣна на сырецъ азиатскаго шелка поднялась-бы на европейскихъ рынкахъ, а тѣмъ самымъ поднялся бы спросъ и на коконы. Въ виду этого, было-бы рационально не останавливаться на полумѣрахъ въ дѣлѣ поднятія шелководства—устройствомъ въ краѣ гренажныхъ станцій,—а расширить ихъ—устройствомъ шелководственныхъ станцій, гдѣ-бы не одна только гре-на приготовлялась, а производилась бы и размотка шелка на европейскихъ станкахъ. Устроить при нихъ курсы раз-мотчиковъ. Кромѣ того, привлекать къ этому дѣлу учи-телей туземныхъ школъ, поощряя ихъ денежными посо-біями. Затѣмъ, туземцамъ, обучившимся размоткѣ шелка на европейскихъ станкахъ, давать возможность приобрѣ-тать таковыя чрезъ шелководственныя станціи, съ помощью ссудъ отъ правительства, а равно выдавать свидѣтельства и туземцамъ, изучившимъ размотку шелка на станціяхъ.

СКОТОВОДСТВО.

(Приложение № 2).

Разведение домашняго скота—рогатаго, лошадей, ословъ и степнаго—овець, козь и верблюдовъ составляет видную отрасль промышленности осѣдлаго и кочеваго населенія Самаркандской области. Главное занятіе въ этой промышленности—овцеводство достигаетъ наибольшихъ размѣровъ въ степныхъ мѣстностяхъ и въ обращенныхъ къ сѣверу предгорьяхъ, гдѣ обильные подножные корма даютъ возможность содержать въ теченіе круглаго года большія стада овецъ и козь, при условіи постепеннаго перемѣщенія ихъ, по временамъ года, изъ низменныхъ частей долины въ предгорья и обратно. По количеству разводимаго скота первое мѣсто принадлежитъ Джизакскому уѣзду съ его огромною степною территоріею (Голодная и Кизылькумская степи, тучные тугай лѣваго берега р. Сыръ-дарьи, предгорья Нуратинскаго кряжа и Туркестанскаго хребта); второе—Ходжентскому уѣзду, пользующемуся Голодною степью, лучшими поемными лугами на лѣвомъ берегу р. Сыръ-дарьи и лѣсными предгорьями Туркестанскаго хребта; третье—Самаркандскому уѣзду и четвертое—Каттакурганскому, наименьшему по территоріи и по удобствамъ для скотоводства.

О размѣрахъ послѣдняго могутъ дать понятіе слѣдующія свѣдѣнія за отчетный 1895 годъ

	Джизакск. уѣздъ.	Ходжент. уѣздъ.	Самаркан. уѣздъ.	Катта-кур уѣздъ.	Всего въ области.
Лошадей . . .	28400	17600	16265	14769	77034
Рогатаго скота .	52370	25800	65418	33681	177269
Овецъ курдючн. и козь . . .	672300	250000	65695	64278	1052273
Овецъ каракулей	—	300	3280	—	3580
Верблюдовъ . .	31800	7500	375	1577	41252
Ословъ (ишаковъ)	8900	7900	13885	7665	38350
Свиней . . .	—	—	45	—	45
Итого . . .	793770	309100	164963	121970	1389803
Въ 1894 году .	725616	281347	162886	144881	1314184

Судя по этимъ даннымъ, приплодь разнаго скота въ отчетномъ году достигаетъ въ общемъ 75.619 головъ, въ частности-же его слѣдуетъ отнести: на лошадей—685, рогатый скоть—1997, овецъ курдючныхъ и козъ—75.067, ословъ—410, овецъ каракулей—130, при пониженіи въ тоже время числа: верблюдовъ на 3142 и свиней на 74.

Уменьшеніе количества верблюдовъ объясняется все усиливающейся потребностью въ транспортныхъ средствахъ, главную подъемную силу которыхъ составляютъ верблюды. Постоянная въ теченіе круглаго года работа ихъ по перевозкѣ громаднаго количества товарныхъ кладей, слѣдующихъ изъ Туркестана къ линіи Закаспійской желѣзной дороги и обратно, при отсутствіи въ Голодной степи придорожнаго подножнаго корма въ періодъ съ мая по мартъ мѣсяцы, а также недостатокъ и плохія качества воды въ степныхъ колодцахъ—вызываютъ большой упадокъ верблюдовъ, не возмѣщаемый мѣстнымъ приплодомъ.

Цѣны на скоть были: лошади рабочія отъ 15 до 30 руб., лошади выѣздныя отъ 40 до 100 р., рабочіе быки отъ 25 до 30 р., коровы отъ 12 до 20 р., овцы курдючныя отъ 6 до 9 р., овцы каракули производители отъ 10 до 15 р., козы отъ 2 р. 50 к. до 3 р. 50 к., ослы мелкіе отъ 4 до 8 руб., крупные отъ 20 до 35 р., верблюды отъ 30 до 50 р.

Благодаря обилію весеннихъ дождей, степныя травы уродились въ отчетномъ году хорошо повсемѣстно въ области, вслѣдствіе чего подкожный кормъ продолжался около полуторыхъ мѣсяцевъ, причеиъ степныя скотоводы имѣли возможность сдѣлать большіе запасы сѣна для обезпеченія своего скота на случай безкормицы въ многосвѣжнующую зиму. Въ послѣднее время, слѣдуя совѣтамъ уѣздной администраціи, кочевники Джизакскаго и Ходжентскаго уѣздовъ, обладатели наибольшаго количества степнаго скота, стали производить сѣнокошеніе въ большихъ размѣрахъ, причеиъ вмѣсто серповъ выполняютъ эту работу русскими косами, употребленію которыхъ они научились лишь въ недавнее сравнительно время, послѣ образованія русскихъ поселеній по р. Сыръ-дарьѣ. Замѣчено, что даже бѣднѣйшіе изъ степняковъ киргизъ обзавелись въ этомъ году косами и, несмотря на неумѣлое

на первый разъ обращеніе съ ними, производили сѣнокошеніе успѣшно какъ для себя, такъ и для другихъ скотоводовъ. Главныя сѣнокосныя мѣста расположены на лѣвомъ берегу р. Сыръ-дарьи и на островахъ ея, въ границахъ кочевыхъ волостей Ирджарской (Ходжентскаго у.) и Чардаринской (Джизакскаго у.), гдѣ широкій разливъ рѣки обравуеть огромные тугаи, покрытые прекрасною травяною растительностью и камышемъ; кромѣ того, для сѣнокошенія имѣются удобныя мѣста въ Кизилькумской степи и въ лѣсныхъ балкахъ горъ Ура-тюбинскаго участка.

Для обезпеченія продовольствіемъ домашняго скота осѣдлое населеніе области воздѣлываетъ на ирригаціонныхъ земляхъ возможное, по условіямъ мѣстнаго полеводства, количество люцерны, дающей отъ трехъ до четырехъ укосовъ въ лѣто. По приблизительнымъ свѣдѣніямъ, подъ люцерной въ отчетномъ году находилось земли:

Въ Самаркандскомъ уѣздѣ	до	.	.	5.000	десятинъ.	
» Катта-курганскомъ	»	»	.	2.467	»	
» Джизакскомъ	»	»	.	2.600	»	
» Ходжентскомъ	»	»	.	1.599	»	
Итого				.	11.666	»

Урожай люцерны опредѣляется отъ 250 до 875 пуд. сѣна на одной десятинѣ, средней-же, наиболѣе распространенный, учитывается въ 500 пудовъ, причемъ общій сборъ люцерны въ 1895 году достигалъ:

Въ Самаркандскомъ уѣздѣ	.	.	2.500.000	пудовъ.		
» Катта-курганскомъ	»	.	1.233.500	»		
» Джизакскомъ	»	.	1.300.000	»		
» Ходжентскомъ	»	.	799.500	»		
Въ общемъ				.	5.833.000	»

Цѣны на сухую люцерну были отъ 3 р. 50 к. (въ началѣ осени) до 7 руб. (позднею осенью, зимой и ранней весной) за сотню сноповъ вѣсомъ 20 пудовъ.

Исчисленнаго выше количества люцерны было бы далеко недостаточно для продовольствія всего домашняго скота въ зимнюю пору и потому осѣдлое населеніе, не имѣющее полевыхъ сѣнокосныхъ мѣстъ, пополняетъ недостачу въ люцернѣ саманомъ (мелко истолченная пше-

ничная и ячменная солома), рисовой соломой, сухимъ древеснымъ листомъ, заготавливаемымъ во время листопада, жмыхами съ маслобойныхъ заводовъ и дешевымъ зерновымъ хлѣбомъ — джугарой, ячменемъ и пр. Въ лѣтнее время рогатый и вообще гулевой скотъ пользуется скуднымъ подножнымъ кормомъ на сельскихъ выгонахъ совершенно негодныхъ для какой либо полевой культуры, на полевыхъ обочинахъ, по берегамъ оросительныхъ каналовъ и пожнивьемъ.

ЛѢСНОЕ ХОЗЯЙСТВО.

Лѣсное хозяйство Самаркандской области, составляющее государственное имущество, заключается въ дикорастущихъ и искусственно насажденныхъ лѣсахъ, изъ которыхъ первые занимаютъ площадь:

Въ Самаркандскомъ уѣздѣ, въ горныхъ дачахъ	100.000 дес.
» Ходжентскомъ уѣздѣ, въ 9-ти горныхъ дачахъ	585.730 »
» Джизакскомъ уѣздѣ, въ 3-хъ горныхъ дачахъ	93.102 »
Итого	778.832 »

Кромѣ того въ 3-хъ степныхъ дачахъ Джизакскаго уѣзда, входящихъ въ границы волостей: Кизылкумской, Ата-курганской и Чардаринской, площадь подъ кустарниками (саксауль и др.) исчисляется приблизительно въ 10.000 кв. вер.

Площадь искусственныхъ лѣсныхъ насаждений заключается въ 4-хъ дачахъ Самаркандскаго уѣзда, изъ которыхъ:

1. Горная Аманъ-кутанская въ Кара-тюбинской волости, около к. Аманъ-кутань	416 десятинъ.
2. Горная Агалыкская въ Чашмаобской волости, въ Агалыкскомъ ущельи	9 »
3. Горная Чупанъ-атинская на Чупанъ-атинскихъ высотахъ, близъ г. Самарканда	20 »

4. Степная Багринская въ Кара-тюбинской волости, около к. Багринна . . . 135 десятинь.

Итого . 577 »

Въ отчетномъ году производились работы: по посадкѣ лѣса на площади въ 15 десятинь около к. Аманъ-кутана, по очисткѣ сорныхъ травъ и взрыхленію почвы въ посадкахъ отчетнаго года и прежнихъ лѣтъ на площади въ 750 кв. саж.

Такимъ образомъ къ концу 1895 года площадь искусственныхъ лѣсныхъ насажденій занимала 592 десят.

Для охраненія горныхъ степныхъ лѣсовъ, дикорастущихъ и искусственно насажденныхъ, въ 1895 году въ области состояло 39 объѣздчиковъ и лѣсныхъ сторожей, изъ которыхъ 13 въ Самаркандскомъ уѣздѣ, 10 въ Ходжентскомъ уѣздѣ и 16 въ Джизакскомъ уѣздѣ.

Въ отчетномъ году по лѣсному хозяйству въ области поступило доходовъ:

1. Отъ продажи сухостойнаго и валежнаго лѣса по 707 лѣсорубочнымъ билетамъ	10223 р. 91 к.
2. Отъ продажи конфискованнаго лѣса .	357 » 78 »
3. Взысканій за нарушеніе Лѣсн. Уст. .	114 » 8 »
Итого .	10695 » 78 »

Противъ 1894 года болѣе на . . . 458 р. 92 к.

Въ томъ-же году произведено расходовъ: а) на охраненіе лѣсовъ:

1. На содержаніе лѣсной стражи . . .	8428 р. 3 к.
2. Въ квартирныя деньги объѣздчикамъ .	144 » » »
3. Въ награду и пособіе объѣздчикамъ .	20 » » »
4. На пересылку по почтѣ денегъ . . .	» » 42 »
Итого .	8592 » 45 »

б.) На искусственныя лѣсныя насажденія 4132 » 70 »

Всего . 12725 » 15 »

Движеніе дѣлъ по нарушенію Лѣсн. Устава было слѣдующее: къ 1 января 1895 года оставалось неоконченныхъ дѣлъ 32; въ теченіе 1895 года открыто лѣсонарушеній: администраціей уѣзда 11 и лѣсной стражей 37, всего 48; въ этомъ числѣ по порубкамъ 26 и по неза-

конному провозу и проч. 22. Изъ общаго числа дѣлъ въ отчетномъ году окончено судебнымъ порядкомъ 50, причѣмъ было: а) приговорено лицъ къ денежному штрафу 18, къ тюремному заключенію 10; б) штрафа опредѣлено по окончаннымъ дѣламъ 51 р. 91 к.; в) въ силу Высочайшаго Манифеста 14 ноября 1894 года 42 человѣка освобождены отъ судебного преслѣдованія за нарушеніе Лѣсн. Устава; г) ущербъ казны опредѣленъ въ суммѣ 908 р. 85 к. Затѣмъ къ 1 января 1896 года осталось неоконченныхъ дѣлъ всего 30.

КАЗЕННЫЯ ОБРОЧНЫЯ СТАТЬИ.

Къ 1-му января 1895 г. въ области состояло казенныхъ оброчныхъ статей всего 92, изъ нихъ земельныхъ 32 пространствомъ 332 дес. 1824 с. и неземельныхъ 60, изъ которыхъ: 31 участокъ камышевыхъ озеръ и болотъ пространствомъ 284 д. 328 с., 2 толчеи, 1 мостъ, 2 переправы и 24 водяныя мельницы.

Персмѣнъ въ составѣ оброчныхъ статей въ теченіе года не было.

По росписаніи Департамента Государственныхъ Земельныхъ Имуществъ, на 1895 годъ къ поступленію по Самаркандской области назначено было:

Дохода отъ оброчныхъ статей.	11.387 р.	»	»
Разныхъ мелкихъ и случ. доходовъ	33	»	»
		<u>11.420</u>	»	»

Въ 1-й половинѣ 1895 г. причислено:

Дохода отъ оброчныхъ статей.	2.486 р. 85 к.
Разныхъ мелкихъ и случ. доходовъ	3 » 88 »
		<u>2.490 » 73 »</u>

Всего оклада 13.910 » 73 »

Сверхъ того числилось недоимокъ прежнихъ лѣтъ:

Дохода отъ оброчныхъ статей.	1.870 р. 42 к.
Разныхъ мелкихъ и случ. доходовъ	346 » 29 »
		<u>2.216 » 71 »</u>

Въ общемъ подлежало къ поступленію 16.127 » 44 »

Въ тотъ же періодъ исключено изъ недоимокъ прежнихъ лѣтъ:

Дохода отъ оброчныхъ статей	963 р. 92 к.
Разныхъ мелкихъ и случ. доходовъ	346 » 29 »
Тоже оклада 1895 года	2 » » »
	<hr/>
	1.312 » 21 »

Въ теченіе 1-й половины года поступило:

Дохода отъ оброчныхъ статей	9.919 р. 55 к.
Разныхъ мелкихъ и случ. доходовъ	34 » 88 »
	<hr/>
	9.954 » 42 »

Недоимокъ прежнихъ лѣтъ:

Дохода отъ оброчныхъ статей	570 р. » »
	<hr/>
Всего	10.524 » 43 к.

Во 2-й половинѣ года къ исчисленнымъ окладамъ вновь причислено:

Дохода отъ оброчныхъ статей	1.681 р. 20 к.
Поступило:	
Доходовъ отъ оброчн. статей оклада 1895 г.	4.668 р. 95 к.
Тоже сверхъ оклада, въ счетъ 1896 г.	285 » 36 »
Разныхъ мелкихъ и случ. доходовъ	10 » 29 »
	<hr/>
	4.964 » 60 »

Недоимокъ прежнихъ лѣтъ:

Дохода отъ оброчныхъ статей	100 р. » »
	<hr/>
Итого	5.064 » 60 »

Затѣмъ къ 1 му января 1896 года осталось въ недоимкѣ:

Оклада 1895 г.: дохода отъ оброчн. статей	966 р. 55 к.
Оклада прежнихъ лѣтъ: тоже	235 » 50 »
	<hr/>
Итого	1.202 » 5 »

Многія изъ неземельныхъ оброчныхъ статей, именно:—мельницы, пришли постепенно, въ теченіе нѣсколькихъ лѣтъ, въ ветхость и требуютъ капитальнаго ремонта. Поэтому въ планѣ хозяйства и предположенія по оброчнымъ статьямъ въ Самаркандской области на 1896 годъ областная администрація исчислила требуемую сумму на ремонтъ этихъ статей въ слѣдующемъ размѣрѣ:

По Самаркандскому уѣзду на ремонтъ 13-ти мельницъ	785 р.
» Катта-курганскому уѣзду на ремонтъ 6-ти мельницъ	590 »
» Ходжентскому уѣзду на ремонтъ 1-й мельницы	250 »
» Джизакскому уѣзду на ремонтъ 2-хъ мельницъ	359 »
Въ общемъ	1.984 »

При своевременномъ ассигнованіи испрашиваемой суммы и успѣшномъ выполненіи проектированнаго ремонта, слѣдуетъ ожидать значительнаго повышенія доходовъ отъ казенныхъ оброчныхъ статаей.

ОБЕЗПЕЧЕНІЕ НАРОДНАГО ПРОДОВОЛЬСТВІЯ.

Изъ свѣдѣній объ урожаѣ хлѣба видно, что въ отчетномъ году населеніе области собрало:

Пшеницы	1.544.306	четверт.
Риса	397.358	»
Остальныхъ хлѣбовъ, за исключеніемъ ячменя	262.864	»

Всего 2.204.528 четв. или 17.636.224 пуда.

Если исключить изъ этой цифры сѣмянной хлѣбъ на озимой и яровой посѣвы 189⁵/₆ г.г. въ количествѣ, равномъ употребленному на это въ отчетномъ году—1.638.288 пудовъ, а также вывезенный изъ предѣловъ области хлѣбъ 1.220.263 пуда, всего 2.858.551 п. то получится, что на удовлетвореніе продовольственныхъ нуждъ населенія, исчисленнаго въ 710.511 человекъ обоюго пола, оставался запасъ хлѣба въ количествѣ 14.777.673 п., въ среднемъ по 20 пуд. 32 фун на каждую душу, каковаго количества вполне было достаточно, принимая во вниманіе, что кромѣ хлѣба туземное населеніе употребляетъ въ большомъ количествѣ продукты садоводства, огородничества и бахчеводства, а войска гарнизоновъ области получаютъ, взаменъ части пшеницы и риса, рожь и просяную крупу изъ Европейской Россіи.

Т О Р Г О В Л Я.

(Приложеніе № 3.)

За неимѣніемъ данныхъ о торговыхъ оборотахъ въ области, о состояніи торговли въ смыслѣ увеличенія или уменьшенія числа торговыхъ предпріятій могутъ дать нѣкоторое понятіе только цифры выданныхъ торговыхъ документовъ и сумма поступившаго отъ выдачи ихъ дохода. По свѣдѣніямъ Туркестанской Казенной Палаты, подробно помѣщеннымъ въ приложеніи № 3, въ отчетномъ году поступленіе дохода отъ выдачи торговыхъ документовъ уменьшилось противъ 1894 года въ общемъ на 7.073 р. 75 к., хотя противъ предыдущихъ лѣтъ оно было значительно выше, а именно: противъ 1893 г. на 15.384 р., 1892 г. на 15.205 р. 50 к., 1891 г. на 27.211 р. 50 к. и 1890 г. на 33 205 р. Число выданныхъ торговыхъ документовъ въ общемъ уменьшилось противъ 1894 г. на 393, въ частности же произошло: уменьшеніе по уѣздамъ: Джизакскому на 130 и Ходжентскому на 676=806 и увеличеніе: по Самаркандскому уѣзду на 264 и по Катта-курганскому уѣзду на 149=413,—разность 393. Уменьшеніе и увеличеніе числа документовъ замѣчается по слѣдующимъ категоріямъ торговли: уменьшилось: свидѣтельствъ гильдейскихъ на 17, паспортныхъ купеческихъ на 10, промысловыхъ на 49, билетовъ на гильдейскія свидѣтельства на 36, билетовъ мелочнаго торга на 697=809, и увеличилось: свидѣтельствъ мелочнаго торга на 321, развознаго торга на 27, разноснаго торга на 2, приказчичьихъ на 66=416,—разность 393.

О состояніи ввозной и вывозной торговли свѣдѣній не имѣется за упраздненіемъ въ отчетномъ году таможенныхъ учрежденій въ области, дававшихъ въ предшествовавшіе года подробныя данныя о количествѣ и цѣнности ввозимыхъ и вывозимыхъ товаровъ. О количествѣ вывоза изъ области хлѣбныхъ продуктовъ, овощей, сушеныхъ фруктовъ и хлопчатника свѣдѣнія помѣщены выше въ соответствующихъ статьяхъ.

Мелкіе промыслы городского и сельскаго населенія.

(Приложеніе № 4).

Въ отчетномъ году въ области числилось различныхъ мелкихъ промышленныхъ заведеній всего 7888, производство которыхъ простиралось до 2.010.408 р. По уѣздамъ области цифры заведеній и сумма производства ихъ распредѣлялись такимъ образомъ:

	Самарк. уѣздъ.	Катта- курганск. уѣздъ.	Джизакск. уѣздъ.	Ходжент. уѣздъ.	Всего.
Число заведеній	3192	1965	1164	1567	7888
Сумма производства	876.500 р.	257.283 р.	371.100 р.	505.525 р.	2010408 р.
Сравнительно съ этимъ въ предшествовавшемъ трѣхлѣтіи было:					
Число заведеній въ 1892 г.	5957	1907	1710	1013	10587
» 1893 »	6054	1904	1738	987	10683
» 1894 »	2762	1957	1670	1030	7419
Сумма производства:					
въ 1892 г.	1701970 р.	574.000 р.	572.900 р.	296.750 р.	3145620 р.
» 1893 »	1586270 »	568.800 »	478.761 »	285.600 »	2918631 »
» 1894 »	704270 »	320.844 »	441.240 »	325.700 »	1792054 »

Данныя эти указываютъ, что въ отчетномъ году число различныхъ мелкихъ промышленныхъ заведеній въ области и сумма производства изъ значительно увеличилось противъ 1894 года, именно: число заведеній на 469 и сумма производства на 218.354 р.

По категоріямъ производства эти промышленныя заведенія распредѣлялись:

Число заведеній:	Самарк. уѣздъ.	Катта- курганск. уѣздъ.	Джизак. уѣздъ.	Ходжент. уѣздъ.	Въ обла- сти.
1). Обдѣлывающихъ ископаемые продукты	222	122	50	156	550
Сумма производства	87.000 р.	29.718 р.	43.600 р.	75.020 р.	235.338 р.
2). Обдѣлывающихъ животныя продукты	324	82	62	272	740
Сумма производства	118.600 р.	16.560 р.	44.000 р.	110.525 р.	289.685 р.
3). Обдѣлывающихъ растительныя продукты	2388	1619	967	985	5959
Сумма производства	578.000 р.	198.745 р.	274.000 р.	287.220 р.	1337965 р.
4). Смѣшанныя производства	258	142	85	154	639

Сумма производства	92.900 р.	12.260 р.	9.500 р.	32.760 р.	147.420 р.	
Итого: {	Число заведений	3192	1965	1164	1567	7888
	Сумма производ- ства	876.500 р.	257.283 р.	371.100 р.	505.525 р.	2010408 р.

Таблица эта поясняетъ, что наиболѣе распространенными промышленными заведеніями въ области являются заведенія группы III, обдѣлывающія растительные продукты. Обращаясь къ общей вѣдомости № 4 оказывается, что главное мѣсто въ числѣ заведеній этой группы занимаютъ мельницы водяныя, составляющія въ Самаркандскомъ уѣздѣ 34.3% общаго числа заведеній группы III, въ Катта-курганскомъ—17.3%, въ Джизакскомъ—55.8% и въ Ходжентскомъ—43.8%. Сумма производства въ этой группѣ достигаетъ въ общемъ 1.337.965 р., составляя 66.5% общаго итога по области. Остальныя три группы, располагаясь въ нисходящемъ порядкѣ, займутъ мѣсто: заведенія, обдѣлывающія животные продукты, въ числѣ которыхъ по суммѣ производства значительными являются сапожныя, шелко-ткацкія и кожевенныя заведенія; обдѣлывающія ископаемые продукты, въ которой кирпичное производство наиболѣе развито; наконецъ въ заведеніяхъ смѣшаннаго производства большее число и сумма производства приходится на цирульни.

Кромѣ занятій различными мелкими ремеслами, свободныя рабочія руки осѣдлаго населенія находятъ не безвыгодный заработокъ при личномъ наймѣ на заводахъ, у мастеровъ и сельскихъ хозяевъ, въ качествѣ домашней прислуги и на поденныя работы. Последній видъ занятій наиболѣе распространенъ, въ особенности на линіи Закаспійской железной дороги и на постройкѣ продолженія ее отъ Самарканда до Андижана. О размѣрѣ наемной платы можно судить по слѣдующимъ даннымъ за отчетный годъ.

Плата рабочимъ:		Самаркандскій уѣздъ.	Катта-курганск. уѣздъ.	Ходжент. уѣздъ.
На заводахъ: на содержаніи нанимателя:	въ годъ	160—220 р.	—	—
	въ день	30—65 к.	30 к.	—

На своемъ содержаніи: въ годъ	250—420 р.	70 р.	135 р.
— въ день	60 к.—1 р. 20 к.	40 к.	40 к.
У мастеровъ: на содержаніи нанимателя: въ годъ	180—385 р.	—	—
— въ день	30 к.—1 р. 30 к.	30 к.	—
На своемъ содержаніи: въ годъ	250—540 р.	70 р.	135 р.
— въ день	60 к.—1 р. 50 к.	40 к.	40 к.
У сельскихъ хозяевъ: на содержаніи — нанимателя: въ годъ	160 р.	—	95 р.
— въ день	30 к.	—	25 к.
На своемъ содержаніи: въ годъ	250 р.	70 р.	—
— въ день	60 к.	40 к.	—
Прислуга: мужская: въ годъ	120—200 р.	120 р.	135 р.
— въ мѣсяцъ	10—16 р.	10 р.	12 р.
» женская: въ годъ	100—120 р.	100—120 р.	108 р.
— въ мѣсяцъ	8—10 р.	8—10 р.	9 р.

Промышленность фабричная и заводская.

(Приложеніе № 5).

Въ отчетномъ году въ Самаркандской области дѣйствовало фабрикъ и заводовъ всего 52 съ производствомъ въ 1.994.826 р. По уѣздамъ они распредѣлялись такъ:

	Число фабр. и заводовъ.	Сумма производства въ рубляхъ.
Въ Самаркандскомъ уѣздѣ	32	1.011.000
» Катта-курганскомъ »	5	656.200
» Джизакскомъ »	1	4.000
» Ходжентскомъ »	14	324.626
Итого	52	1.994.826
Противъ 1894 года менѣе на	5	61.732

По категоріямъ заводовъ и фабрикъ было:

Въ Самар. уѣздѣ.		Въ К.-кур. уѣздѣ.		Въ Джиз. уѣздѣ.		Въ Ходж. уѣздѣ.		Въ области.	
Число фабр. и зав.	Сумма производства въ рубляхъ.	Число фабр. и зав.	Сумма производства въ рубляхъ.	Число фабр. и зав.	Сумма производства въ рубляхъ.	Число фабр. и зав.	Сумма производства въ рубляхъ.	Число фабр. и зав.	Сумма производства въ рубляхъ.
—	—	—	—	—	—	1	18000	1	18000

1. Облывающихъ ископаемые продукты .

2. Обдѣлывающіе животные продукты .	8	89000	1	5200	1	4000	8	42000	18	140200
3. Обдѣлывающіе растительные продукты .	24	922000	4	650000	—	—	5	264626	33	1836626
Итого .	32	1011000	4	655200	1	4000	14	324626	52	1994826

Рабочихъ на этихъ фабрикахъ и заводахъ было всего 536 человекъ.

Судя по изложеннымъ выше даннымъ главное мѣсто по числу и суммѣ производства занимаютъ фабрики и заводы, обдѣлывающіе растительные продукты; въ процентномъ отношеніи къ общему числу ихъ было 63.5% съ производствомъ свыше 92%. По суммѣ производства фабрики и заводы этой группы занимаютъ слѣдующее мѣсто: хлопко-очистительные, винокуренные, винодѣльные, вальцевыя мельницы, пивоваренные заводы и заведенія для приготовленія фруктовъ и ягодн. водъ.

ГОРНОЕ ДѢЛО.

Утилизациа горныхъ минеральныхъ богатствъ въ области, при всемъ ихъ громадномъ количествѣ и разнообразіи, находится пока въ зачаточномъ состояніи. Въ отчетномъ году числилось 18 открытыхъ мѣсторожденій, въ томъ числѣ: 12—каменно-угольныхъ, 1—графита, 1—свинцовой руды, 2—нефти, 1—ляписъ-лазури и 1—сѣры горючей. Изъ этого числа мѣсторожденій въ отчетномъ году разрабатывались три каменно-угольныхъ копи, причемъ на нихъ выработано было:

Въ Самаркандскомъ уѣздѣ на 1-й копи .	85.000 п.
» Ходжентскомъ » » 2-хъ копияхъ .	280.000 »
Итого .	365.000 »
Противъ 1894 года менѣе на . . .	161.000 »

Добытый въ обоихъ уѣздахъ каменный уголь употреблялся, за исключеніемъ 30.000 п., на отопленіе зданій военно-инженернаго вѣдомства въ Самаркандѣ, Ходжентѣ,

Ура-тюбе и Ташкентѣ, 30.000-же тысячъ пудовъ израсходованы на надобность стекловарнаго завода въ Ходжентскомъ уѣздѣ.

О дѣятельности каменно-угольныхъ копей имѣются свѣдѣнія по двумъ лишь копиямъ, принадлежащимъ купцу Иванову и купчихѣ Петровой въ Ходжентскомъ уѣздѣ, въ мѣстности Кокине-сай. На копи Иванова добыто было всего 30.000 п. угля. Дѣйствовало шахтъ 3 и штолень 1. Работало каждый день поденно рабочихъ подземныхъ 38 человекъ и рабочихъ на поверхности 3. Стоимость одного пуда каменнаго угля на мѣстѣ выработки 7 коп. Работа производилась въ теченіе 5 мѣсяцевъ, причемъ несчастныхъ случаевъ съ рабочими не было.— На копи купчихи Петровой добыто угля 250.000 п. Дѣйствовало штолень 2. Работало каждый день поденно рабочихъ подземныхъ отъ 110 до 150 человекъ и на поверхности отъ 40 до 60 чел., съ платою въ день отъ 35 до 70 к. Стоимость одного пуда угля на мѣстѣ работы—10 коп. Добытый уголь поставленъ въ Ташкентъ по 40 к., Ходжентъ по 24 к. и Ура-тюбе по 26 коп. за пудъ. Работа производилась 5 мѣсяцевъ съ 1-го января по 1-е іюня, причемъ несчастныхъ случаевъ съ рабочими не было.

Въ концѣ 1895 года перевозка каменнаго угля съ копей г. Врублевскаго (въ Самарк. у.) въ Самаркандъ значительно улучшилась: съ начала года и до ноября уголь съ копей перевозился на протяженіи первыхъ шести верстъ вьюкомъ на ишакахъ до урочища Дуоба и отсюда перегруженный на верблюдовъ слѣдовалъ далѣе; съ ноября же мѣсяца такая перевалка была прекращена, такъ какъ за 2.500 р., отпущенныхъ изъ казны, отъ уроч. Дуоба до копей черезъ переваль устроена была верблюжья тропа шириною 4 арш., по берегу р. Магіана, по которой верблюды удобно проходили переваль. Доставка каменнаго угля при этомъ условіи отъ копей до Самарканда обходилась въ 29 коп. за пудъ, изъ которыхъ: 10¹/₂ коп. на мѣстѣ и 18¹/₂ коп. за перевозку.

КРЕДИТНЫЯ УЧРЕЖДЕНІЯ.

I. Самаркандское Отдѣленіе Государственнаго Банка.

Общій оборотъ по приходу и по расходу за 1895 г. составляетъ сумму 24.018.437 р. 20¹/₂ к.

Болѣе противъ оборотовъ за прошлый 1894 годъ на 5.616.594 » 2¹/₂ »

Причемъ чисто кассовое движеніе выразилось въ суммѣ 16.523.367 » 11¹/₂ »

Въ частности Отдѣленіемъ произведено операций:

По учету торговыхъ векселей и другихъ срочныхъ бумагъ:

Учтено на 582.594 р. 93 к.

Поступило платежей 657.551 » 50 »

По разнаго рода ссудамъ (подъ 0/0 бумаги, подъ товары, подъ транспортные документы и по промышленнымъ ссудамъ—ремесленникамъ и кустарямъ).

Выдано 197.089 р. 21 к.

Поступило платежей 218.240 » 61 »

По счету 0/0 бумагъ и счету золота, принадлежащаго Государственному Банку:

Куплено и прислано для продажи 379.771 р. 15 к.

Продано и отослано 187.493 » 15 »

По счету переводовъ (по переводнымъ билетамъ и телеграммамъ):

Поступило для перевода 3.893.957 р. 44 к.

Выплачено переводовъ 3.345.466 » 85 »

По счету платежей по купонамъ и вышедшимъ въ тиражъ 0/0 бумагамъ:

Выплачено 21.484 р. 72 к.

По разнаго рода другимъ актовымъ операциямъ:

Поступило *) 1.142.871 р. 86¹/₄ к.

Выдано 395.285 » 10¹/₄ »

По 0/0 текущему счету и по 0/0 вкладамъ:

Поступило 1.630.437 р. 71 к.

Выдано 1.751.415 » 97 »

По безпроцентному текущему счету—суммъ государственныхъ доходовъ и депозитовъ:

*) Смотри примѣчаніе.

Поступило	2.053.000 руб.
Выдано	2.523.000 »

По разнаго рода другимъ пассивнымъ счетамъ:

Поступило	77.278 р. 45 ¹ / ₂ к.
Выдано	66.193 » 71 »

Перечислено въ оборотный капиталъ изъ размѣннаго и произведено другихъ проводовъ, неимѣющихъ отношенія къ клиентамъ	4.848.500 р. 97 ¹ / ₂ к.
--	--

Получено 0/0 за 1895 годъ отъ операций всего	36.753 » 96 »
---	---------------

Изъ нихъ списано:

На уплату 0/0 по 0/0 вкладамъ и по текущимъ счетамъ	1.869 р. 50 к.
--	----------------

» погашеніе протестованныхъ век- селей, не уплаченныхъ къ кон- цу года	1.148 » » »
--	-------------

» содержаніе Отдѣленія	22.663 » 18 »
----------------------------------	---------------

Списано на Банкъ чистой прибыли	11.073 » 28 »
---------------------------------	---------------

36.753 » 96 »

Балансъ . 24.018.437 » 20¹/₂ »

Движеніе суммъ по заграфнымъ счетамъ было:

(Коммиссіонная операція).

Вкладовъ на храненіе (золото, серебро и 0/0 бумаги):

Поступило	228.100 р.
---------------------	------------

Выдано	307.525 »
------------------	-----------

Векселей принятыхъ и присланныхъ съ платежемъ
въ Самаркандѣ и другихъ городахъ для полученія платежа:

Поступило	248.969 р. 42 к.
---------------------	------------------

Выбыло	¹⁾ 237.265 » 5 »
------------------	-----------------------------

Желѣзно-дорожныхъ квитанцій съ платежемъ на мѣс-
тѣ и въ другихъ городахъ, принятыхъ и присланныхъ:

Поступило	213.265 р. 78 к.
---------------------	------------------

Выбыло	²⁾ 212.968 » 75 »
------------------	------------------------------

Депозитныхъ металлическихъ квитанцій, присланныхъ
для продажи и обмѣна на золото:

Поступило	169.000 р.
---------------------	------------

Выбыло	³⁾ 30 »
------------------	--------------------

Переходящихъ цѣнностей (временная постановка на этотъ счетъ разнаго рода цѣнностей до провода на соотвѣтствующіе счета или для выдачи по принадлежности):

Поступило	444.962 р. 53 к.
Выбыло	407.256 » 65 »

Примѣчаніе: отмѣченныя нумерами ¹⁾, ²⁾ и ³⁾ суммы входятъ въ общую фифру 1.142.871 р. 86¹/₄ к., показанную поступленіемъ подъ рубрикою: „По разнаго рода другимъ активнымъ операціямъ.“

2. Уѣздныя ссудныя кассы.

	Самаркандскаго уѣзда.		К.-курганск. уѣзда.		Джизакскаго уѣзда.		Ходжентскаго уѣзда.		Итого.	
	руб.	к.	руб.	к.	руб.	к.	руб.	к.	руб.	к.
Къ 1-му января 1895 г. оставалось капиталовъ:										
На лицо	45162	14	77220	57	9977	85	5298	46	137659	2
Въ долгахъ: а) за разными русскими учрежденіями и лицами	21138	87	13814	26	55	64	—	—	35008	77
б) за туземцами невозвращенныхъ ссудъ	30942	98	—	—	—	—	5119	—	36061	98
Итого	97243	99	91034	83	10033	49	10417	46	208729	77
Въ 1895 г. поступило:										
1) Возвращенныхъ населеніемъ ссудъ	67299	—	77076	—	9346	93	9489	—	163210	93
2) Процентовъ по ссудамъ	4291	77	3567	49	599	77	685	21	9144	24
3) На погашеніе долговъ русскихъ учреждений и лицъ	4191	5	1130	20	55	64	—	—	5376	89
4) Позайствованныхъ изъ общественныхъ суммъ для передачи Самаркандскому общественному собранію на устройство зала въ принадлежащемъ кассѣ городскомъ домѣ	5894	—	—	—	—	—	—	—	5894	—
Итого	81675	82	81773	49	10002	34	10174	21	183626	6
Въ томъ-же году было выдано:										
1) Населенію денежныхъ и сѣбмянныхъ ссудъ	54469	—	77076	—	8665	—	7134	—	147344	—

2) Вознагражденія завѣды- вающимъ кассами и на канцелярскіе расходы .	1445	45	1189	16	199	72	227	87	3062	20
3) Самаркандскому Обще- ственному Собранію на устройство зала въ при- надлежащемъ кассѣ гор- родскомъ домѣ .	6500	—	—	—	—	—	—	—	6500	—
4) Возвращено въ обще- ственные суммы поза- имствованныхъ на рас- ходы по статьѣ 4-й по- ступленія .	5894	—	—	—	—	—	—	—	5894	—
5) Въ Самаркандскія город- скія суммы недоимки, чис- лившейся на недвижимомъ имуществомъ кассы въ 1 ⁰ / ₀ и 7 ⁰ / ₀ сборы .	320	64	—	—	—	—	—	—	320	64
Итого .	68629	9	78265	16	8864	72	7361	87	163120	84
Затѣмъ къ 1-му января 1896 года въ кассахъ со- стояло капиталовъ:										
На лицо .	58208	87	77950	77	184	72	8110	80	144455	16
Въ долгу: за русскими уч- режденіями и лицами .	16947	82	13814	26	—	—	—	—	20762	8
» за населеніемъ невоз- вращенныхъ ссудъ .	18112	98	—	—	9275	50	2764	—	39152	48
Въ процентныхъ бумагахъ .	—	—	—	—	962	30	—	—	962	30
Въ недвижимомъ имущест- вѣ .	9000	—	—	—	—	—	—	—	9000	—
Итого .	102269	67	91765	3	10422	52	10874	80	215332	2

Примѣчаніе: въ капиталѣ Джизакской кассы числится позаимствован-
наго капитала изъ ссудныхъ кассъ: Самаркандской—3.015
р. 44 к. и Катта-курганской—3.884 р. 56 к.—6.900 р.

3. Ссудо-сберегательная касса чиновъ административно- полицейскаго управленія при Самаркандскомъ областномъ Правленіи.

Къ 1 му января 1895 года состояло участниковъ .	55
Въ теченіе года выбыло	18
» » » прибыло вновь	6
Къ 1-му января 1896 года состоитъ	43

Обороты кассы:

Къ 1-му января отчетнаго года состояло обязательныхъ взносовъ	7.690 р. 27 к.
Въ теченіе года поступило: обязательныхъ взносовъ	3.173 » 30 »
» на пополненіе выданныхъ ссудъ	6.368 » 33 »
» 0/0 0/0 за выданныя ссуды	228 » 64 »
Итого по приходу	17.460 » 54 »
Къ 1-му января того-же года состояло въ долгу	7.477 р. 27 к.
Въ теченіе года выдано въ ссуду	5.178 » 6 »
» Возвращено обязательныхъ взносовъ	4.702 » 86 »
Израсходовано на канцелярскіе расходы	60 » » »
Возвращено излишне полученныхъ процентовъ	3 » 11 »
Итого по расходу	17.421 » 30 »
Остатокъ къ 1-му января 1896 года	39 » 24 »

ДВИЖЕНІЕ НАСЕЛЕНІЯ.

(Приложенія № 6, 7 и 8).

По свѣдѣніямъ туземной и русской администраціи, населеніе области въ 1895 году исчислялось по уѣздамъ:

	Туземнаго.	Европейскаго.	Всего.
Самаркандскому	309 146 д.	7.420 д.	316 566 д.
Катта-курганскому 102.603 »	1.423 »	104 026 »	
Джизакскому	172.722 »	469 »	173.191 »
Ходжентскому	114.264 »	2.464 »	116.728 »
Итого	698.755 »	11.776 »	710.511 »

Изъ этихъ данныхъ усматривается, что приростъ населенія въ области за отчетный годъ достигъ 23.043 или 3.35%.

Движеніе православнаго населенія въ этомъ-же году было слѣдующее:

Браковъ совершено	84	
Родилось дѣтей: мужскаго пола	246	} 523
» » женскаго пола	277	

Умерло лицъ: мужскаго пола 219 } 389
 » » женскаго пола 170 }

(Въ числѣ умершихъ было служащихъ нижнихъ воинскихъ чиновъ 64).

Прибыль православнаго населенія опредѣлилась въ 134

По сословіямъ населеніе области распредѣлялось такимъ образомъ:

	Мужч.	Женщ.	Об. пола.
Дворянъ потомственныхъ	254	212	466
» личныхъ	113	70	183
Духовенства	13	7	20
Городскихъ сословій	60.133	47.562	107.695
Сельскихъ обывателей	306.795	287.200	593.995
Служащихъ нижнихъ воинскихъ чин. съ семействами	5.389	622	6.011
Лицъ, не принадлежащихъ къ вышеназванному сословію	1.045	657	1.702
Иностранцевъ	394	45	439
Итого	374.136	336.375	710.511

По вѣроисповѣданіямъ въ населеніи числилось:

	Мужч.	Женщ.	Об. пола.
Православныхъ	6.856	3.134	9.990
Раскольниковъ	87	61	148
Протестантовъ	245	84	320
Католиковъ	996	83	1079
Армяно-Григоріанъ	159	8	167
Магометанъ	363.299	330.670	693.939
Язычниковъ	24	—	24
Иудеевъ	2.469	2.303	4.772
Итого	374.136	336.375	710.511

ПЕРЕСЕЛЕНЧЕСКОЕ ДѢЛО.

Въ теченіе отчетнаго года изъ Европейской Россіи черезъ Самаркандъ прослѣдовало въ Сыръ-дарьинскую и Семирѣченскую области переселенцевъ изъ губерній:

	Муж.	Жен.	Об. п.
Астраханской	7	— 9	— 16
Владимірской	3	— 5	— 8
Воронежской	1	— 1	— 2
Полтавской	30	— 17	— 47
Харьковской	5	— 5	— 10
Области Войска Донскаго	9	— 10	— 19
Итого	55	— 47	— 102

Въ тотъ-же годъ прослѣдовало обратно на родину переселенцевъ, ранѣе прибывшихъ въ Туркестанскій край:

	Муж.	Жен.	Об. п.
Въ Пензенскую губерню	5	— 4	— 9
» Саратовскую »	11	— 9	— 20
» Оренбургскую »	6	— 8	— 14
» Казанскую »	5	— 1	— 6
» Нижегородскую »	1	— 1	— 2
» Курскую »	7	— 7	— 14
» Тамбовскую »	3	— 3	— 6
» Пермскую »	3	— 1	— 4
» Симбирскую »	1	— 2	— 3
» Самарскую »	12	— 11	— 23
» Уфимскую »	2	— 2	— 4
» Полтавскую »	6	— 9	— 15
» Кубанскую область	1	— —	— 1
Итого	63	— 58	— 121

Кромѣ того, изъ проживающихъ въ краѣ временно выбыли на богомолье 9 муж. и 9 женщ.=18.

Всѣмъ переселенцамъ, отправившимся обратно на родину выданы въ Самаркандѣ свидѣтельства на получение билетовъ по удешевленному тарифу для проѣзда по Закаспійской желѣзной дорогѣ. Денежныхъ пособій переселенцамъ не выдавалось, за неимѣніемъ на это средствъ.

Причины, побудившія переселенцевъ возвратиться на родину, были, по ихъ заявленію: недостатокъ земли для хлѣбопашества въ Сырѣ-дарьинской и Семирѣченской областяхъ; вредный для здоровья климатъ Туркестана; трудность заниматься земледѣліемъ на ирригаціонной землѣ; смерть главы семейства и, наконецъ, прискиваніе лучшихъ заработковъ на родинѣ, вслѣдствіе урожая тамъ хлѣба.

Русскихъ селеній, образовавшихся изъ прибывшихъ сюда крестьянъ и др. сословіи переселенцевъ и запасныхъ нижнихъ чиновъ, въ области было 4: Николаевское, Надеждинское, Романовское и Срѣтенское въ Ходженскомъ уѣздѣ. Составъ обывателей въ нихъ по сословіямъ былъ слѣдующій:

		Селенія.				Итого.
		Нико- лаев- ское.	На- деж- динск.	Романов- ское.	Срѣ- тен- ское.	
Дворянъ . . .	мужч. . .	4	—	—	1	5
	женщ. . .	1	—	—	1	2
Духовенства бѣлаго мужч. . .	мужч. . .	1	—	—	—	1
	женщ. . .	1	—	—	—	1
» чернаго мужч. . .	мужч. . .	1	1	—	—	2
Мѣщанъ . . .	мужч. . .	16	12	—	10	38
	женщ. . .	22	5	—	4	31
Крестьянъ . . .	мужч. . .	120	90	41	254	505
	женщ. . .	88	94	33	256	471
Отставныхъ и за- пасн. нижн. чин. мужч. . .	мужч. . .	40	9	1	50	100
	женщ. . .	35	16	4	—	55
Льготныхъ казак. мужч. . .	мужч. . .	34	—	—	—	34
	женщ. . .	31	—	—	—	31
Итого . . .	мужч. . .	216	112	42	315	685
	женщ. . .	178	115	37	261	591
Обоего пола . . .		394	227	79	576	1276

Въ 1894 г. было:	мужч. . .	132	118	26	332	608
	женщ. . .	116	113	19	273	521

Обоего пола 248 231 45 605 1129

Прибыло въ 1895 году всего . . .	мужч. . .				70	
	женщ. . .				77	

Итого . . . 147

Обыватели названныхъ селеній имѣли собственнаго скота:

	Лош.	Рогат. скота.	Овецъ.	Козл.	Всего.
Селеніе Николаевское .	87	136	110	7	340
» Надеждинское .	97	469	1000	91	1657
» Романовское .	100	214	460	24	798
» Срѣтенское .	203	411	623	—	1237
Итого .	487	1230	2193	122	4032


Въ отчетномъ году обыватели русскихъ селеній произвели посѣвы: пшеницы, ячменя, проса, маша, кунджута, овса, хлопчатника, джугары, дынь и арбузовъ всего на площади 1266¹/₂ десятинъ, въ этомъ числѣ: Николаевское 104 д., Надеждинское 17 д., Романовское 7 д. и Срѣтенское 1138¹/₂ д. Урожай хлѣбовъ, хлопчатника и проч. продуктовъ былъ хорошій.

Въ пользованіе обывателей отведено государственной земли:

	Никол.	Надежд.	Романов.	Срѣтен.	Всего.
Подъ усад. и огор. .	80 д.	50 д.	30 д.	83 ¹ / ₃ д.	243 ¹ / ₃ д.
Подъ пашни, выгонъ и сѣнокосъ .	3820 »	240 »	197 »	4385 ¹ / ₅	8642 ¹ / ₅
Итого .	3900 »	290 »	227 »	4468 ¹ / ₂	8885 ¹ / ₂

Въ этомъ числѣ:
 Поливной земли » » 4000 » 4000 »
 Неполивной » 3900 » 290 » 227 » 468¹/₂ 4885¹/₂

Начатая въ 1894 году постройка въ Срѣтенскомъ селеніи православной церкви и пристройка комнатъ къ зданію школы продолжались въ 1895 году, причемъ работа въ школѣ окончена, а сооруженіе церкви отложено до 1896 г. На первый предметъ израсходовано изъ земскихъ суммъ 2307 р. и на второй—2760 р.



ОТДѢЛЪ II.

ИРРИГАЦІЯ.

Благосостояніе всего земледѣльческаго населенія Самаркандской области, входящей въ составъ территоріи Средней Азіи, съ ея сухимъ и теплымъ климатомъ, гдѣ количество испареній превышаетъ въ три раза количество атмосферныхъ осадковъ, — всецѣло находится въ зависимости отъ степени достатка ирригаціонной воды для искусственнаго орошенія полей, и поэтому поддержаніе въ исправности существующихъ ирригаціонныхъ сооружений и изысканіе мѣръ къ оживленію громаднаго количества плодородныхъ, но пустыющихъ земель, въ виду роста населенія и русской колонизаціи, составляетъ одну изъ самыхъ серьезныхъ задачъ мѣстной и областной администраціи. Ниже помѣщаемыя свѣдѣнія даютъ представленіе о той огромной работѣ, которая требуется ежегодно отъ мѣстнаго населенія, что-бы обезпечить ему болѣе или менѣе удовлетворительно дѣйствующее искусственное водоснабженіе и тѣмъ поддержать плодородіе почвы, воздѣлываніе которой составляетъ главное занятіе всего осѣдлаго сельскаго населенія области.

Произведенныя въ отчетномъ году ирригаціонныя работы были двухъ родовъ: гидро-техническія работы по исправленію существующихъ оросительныхъ каналовъ и изысканія въ Голодной степи (на правой сторонѣ р. Сыръ-дарьи) и въ районѣ Дальверзина (на лѣвой сторонѣ р. Сыръ-дарьи) для обводненія въ этихъ мѣстностяхъ мертвыхъ земель, могущихъ, въ случаѣ благопріятнаго осуществленія предпринятыхъ работъ, увеличить по крайней мѣрѣ вдвое площадь культурныхъ поливныхъ полей въ Самаркандской области, а вмѣстѣ съ тѣмъ и разрѣшить государственной важности вопросъ о распространеніи въ области русской колонизаціи, для которой въ настоящее время свободныхъ земель не имѣется.

I. Ирригаціонныя работы на существующихъ системахъ орошенія.

Этого рода работы, производившіяся въ 1896 году, могутъ быть подраздѣлены, согласно ст. 314. Полонжеія объ Управленіи Туркестанск. края, на двѣ категоріи: а) работы, произведенныя натуральною повинностью и б) работы, произведенныя на областныя земскія денежныя повинности.

На областныя земскія денежныя повинности производилась одна работа—уничтоженіе фильтраціи въ дамбѣ Дальверзинъ-арыка въ Ходжентскомъ уѣздѣ. Этотъ арыкъ, взявъ воду изъ рѣки Сыръ-дарьи, на первыхъ четырехъ верстахъ отдѣляется отъ рѣки продольною дамбою, сложенною частью изъ рваного камня, а частью изъ булыжника на травѣ. Сквозь эту дамбу вода, вошедшая въ арыкъ, сильно фильтровала обратно въ рѣку и чрезъ это количество воды въ производительной части арыка уменьшались на столько, что не доставало для поливки 5000 десятинъ. Уничтоженіе фильтраціи достигалось частью перекладкой мѣстами дамбы со стороны арыка на толщину одного аршина, а частью прикладкой камня къ дамбѣ тоже со стороны арыка. Прикладка и перекладка производились на рисовой соломѣ. Работа эта не вполне достигла намѣченной цѣли (уничтоженія фильтраціи): рисовая солома оказалась слишкомъ нѣжна для быстрого теченія въ этой части арыка и была почти вся вынесена водою. На эту работу израсходовано 2112 р. 32 к.

Натуральною повинностью производились слѣдующія ирригаціонныя работы, исполняемыя населеніемъ ежегодно: исправленіе водопріемниковъ оросительныхъ каналовъ (арыковъ), исправленіе водосбросовъ (ништаковъ) на этихъ арыкахъ, устройство вододѣлителей (кабуровъ), очистка арыковъ, посадка по берегамъ ихъ деревьевъ и другія мелочныя работы по содержанию въ исправности всѣхъ ирригаціонныхъ каналовъ.

Въ отчетномъ году употреблено на перечисленныя работы отдѣльно по ирригаціоннымъ системамъ въ каждомъ уѣздѣ Самаркандской области слѣдующее количество рабочихъ и матеріаловъ.

А) Въ Самаркандскомъ уѣздѣ, по системѣ р. Зеравшана:

№ №	Арыкъ-акса- кальства.	Рабочихъ по 45 к.	Бревенъ по 50 к.	Хворосту по 5 к.	Соломы по 5 к.	Кольевъ по 5 к.	Посадокъ по 10 к.	Сумма расхода.	Число десятигъ.	Расходъ на 1 десят.
1	Правый берегъ Зеравшана.									
	<i>Тюя-тартарское</i> На очистку ары- ковъ и исправле- ніе головъ отво- довъ	6402	—	1000	870	—	—	—	—	—
	На исправленіе водоприемниковъ изъ Зеравшана .	2115	125	1700	1700	—	—	—	—	—
	Итого .	8517	125	2700	2570	—	—	или пе	рев. на	деньги
2	Употреблено .	3832 р. 65 к.	62 р. 50	135 р.	128-50	—	—	4158 р. 65 к.	31000	13.4 к.
	<i>Мирза-пай-арык- ское.</i> На очистку ары- ковъ и исправ- леніе водоприем. отводовъ	6469	115	715	820	385	4850	—	—	—
	На исправленіе водоприемниковъ изъ Зеравшана .	1160	290	—	—	—	—	—	—	—
	Итого .	7629	405	715	820	385	4850	или пе	рев. на	деньги
3	Употреблено .	3433 р. 5 к.	202-50	35 р. 75	41 р.	19 р. 25	485 р.	4216 р. 55 к.	29000	14.5 к.
	<i>Галякашское.</i> На исправленіе водоприемниковъ изъ Зеравшана .	9159	189	4055	5940	100	—	или пе	рев. на	деньги
	Употреблено .	4121 р. 55 к.	94 р. 50	202-75	297 р.	50 р.	—	4765 р. 80 к.	28000	17.02 к.
4	<i>Акь-дарьшское.</i> На очистку ары- ковъ и исправ- леніе водоприем. арыковъ .	946	—	—	—	—	—	—	—	—
	На исправленіе водоприемниковъ изъ Зеравшана .	3940	136	3020	6350	200	—	—	—	—
	Итого .	4886	136	3020	6350	200	—	или пе	рев. на	деньги
	Употреблено .	2198 р. 70 к.	68 р.	151 р.	317-50	10 р.	—	2745 р. 20 к.	11.000	25 к.

	Лѣвая сторона Зеравшана.	Рабоч. 45 к.	Брев. 50	Хвор. 5 к.	Солом. 5 к.	Кол. 5 к.	Посад. 10 к.	Сумма расх.	Число десят.	Расх. на 1 д.
5	<i>Яни-Казань-арикское.</i>									
	На очистку арыковъ и исправленіе водопріемниковъ отводоѡ	918	26	650	450	38	—	—	—	—
	На исправленіе водопріемниковъ изъ Зеравшана .	1480	—	2970	810	—	—	—	—	—
	Итого .	2398	26	3620	1260	38	—	или пе	рев. на	деньги
6	<i>Даргомское.</i>									
	Употреблено .	1079 р. 10 к.	13 р.	181 р.	63 р.	1 р. 90	—	1338 р.	21000	6.37 к.
	На очистку арыковъ и исправленіе водопріемниковъ отводоѡ	12284	—	6220	3943	1149	—	—	—	—
	На исправленіе водопріемниковъ магистрал. арык. изъ Зеравшана .	8792	—	8100	7100	18	—	—	—	—
	Итого .	21076	—	14320	11043	1167	—	или пе	ров. на	деньги
7	<i>Кара-дарьинское.</i>									
	Употреблено .	9484 р. 20 р.	—	716 р.	552-15	58 р. 35	—	10810 р. 70 к.	43000	25.1 к.
	На очистку арыковъ и исправленіе водопріемниковъ отводоѡ	4898	—	—	—	—	—	—	—	—
	На исправленіе водопріем. магистралей изъ Зеравшана .	2517	25	1350	1625	920	—	—	—	—
	Итого .	7415	25	1350	1625	920	—	или пе	рев. на	деньги
8	<i>Хишрауское.</i>									
	Употреблено .	3336 р. 75 к.	12 р. 50	67 р. 50	81 р. 25	46 р.	—	3544 р.	22000	16.1 к.
	На очистку арыковъ и исправленіе водопріемн. магистралей изъ Даргома и отвод.	560	—	—	—	—	—	—	—	—
	Итого .	252 р.	—	—	—	—	—	252 р.	576	43.7 к.

	В) Въ Катта- курганскомъ уѣз- дѣ, по системѣ р. Зеравшана.	Рабоч. 45 к.	Брев. 50	Хвор. 5 к.	Солом. 5 к.	Кол. 5 к.	Посад. 10 к.	Сумма расх.	Число десят.	Расх. на 1 д.
9	<i>Нартай-Кара- даринское.</i> На очистку ары- ковъ и исправле- ніе водопріемни- ковъ отводоѡвъ . На исправленіе водопріемниковъ магистралей изъ р. Зеравшана .	19320	20	400	1000	150	—	—	—	—
	Итого .	19320	20	400	1000	150	—	или пе	рев. на	деньги
10	Употреблено . <i>Акъ-даринское.</i> На очистку арык. и исправлен. водо- пр. отводоѡвъ . На исправл. водо- пр. магистрал. изъ Зеравшана .	8694 р. 10 к.	10 р.	20 р.	50 р.	7 р. 50 к.	—	8781 р. 50 к.	37000	24.0 к.
	Итого .	19618	22	625	805	660	—	или пе	рев. на	деньги
1	Употреблено . С. Въ Джизак- скомъ уѣздѣ, по системѣ р. Сан- зара. <i>Санзарское.</i> На очистку ары- ковъ, исправлен. водопр. магистр. и отводоѡвъ	8828 р. 10 к.	11 р.	31 р. 25	40 р. 25	33 р.	—	8943 р. 60 к.	18000	49.6 к.
	Итого .	2851	—	—	806	—	—	или пе	рев. на	деньги
1	Употреблено . Д) Въ Ходжент- скомъ уѣздѣ. <i>Дальверзинское.</i> На очистку ары- ковъ, исправлен. водопр. отводоѡвъ	282 р. 95 к.	—	—	80 р. 60	—	—	1363 к. 55 к.	22000	6.2 к.
	Итого .	63800	—	—	2450	4450	—	или пе	рев. на	деньги
	Употреблено .	28710 р.	—	—	245 р.	222-50	—	29177 р. 50 к.	5000	5 р. 53

	Рабоч.	Брев.	Хвор.	Солом.	Кол.	Посад.	Сумма	Число	Расх.
	45 к.	50	5 к.	5 к.	50	10 к.	расх.	десят.	на 1 д.
2 <i>Ходжа-Бикирганское.</i>									
На очистку арыковъ и на исправленіе водоприемниковъ магистралей и отводъ	11220	--	11100	--	5700	--	--	--	--
Итого	11200	--	11100	--	5700	--	или	перев.	на деньги
Употреблено	5049 р.	--	550 р.	--	285 р.	--	5889 р.	15000	39.3 к.
3 <i>Акъ-Суйское.</i>									
На очистку арыковъ и на исправленіе водоприемниковъ магистралей и отводъ	20500	--	50000	--	10000	--	--	--	--
Итого	20500	--	50000	--	10000	--	или	перев.	на деньги
Употреблено	9225 р.	--	2500 р.	--	500 р.	--	12225 р.	8400	1 р. 45.5 к.

Всего въ Самаркандской области въ 1895 г. выставлено натуральною повинностью рабочихъ и матеріаловъ на содержаніе ирригаціонныхъ системъ, при переводѣ на деньги 98.211 р. 5 к. и, кромѣ этого, израсходовано изъ областныхъ земскихъ денежныхъ повинностей—2112 р., что составляетъ на одну десятину орошенныхъ земель расходъ 34.5 копѣекъ.

Отдѣльно по уѣздамъ расходъ на содержаніе ирригаціонныхъ системъ будетъ слѣдующій:

а) Въ Самаркандскомъ уѣздѣ—31.830 р. 90 к., или на одну десятину кругло 18 коп.

Макшум на одну десятину 43.7 к. (Хишрауское) и мѣлшум 6.37 к. (Янги-Казанъ-арыкское).

в) Въ Катта-курганскомъ уѣздѣ—17.725 р. 10 коп., или на одну десятину 32.2 коп.

Макшум на одну десятину 49.6 коп. и мѣлшум—24.0 коп.

с) Въ Джизакскомъ уѣздѣ 1.363 р. 55 к., или на одну десятину— $\frac{136355}{22000}=6.2$ коп.

д) Въ Ходжентскомъ уѣздѣ 47.291 р. 50 к., или на одну десятину 1 р. 66.5 к.; максимум 5 р. $83+\frac{211200}{500}=6$ р. 25 к. по системѣ Дальверзина и минимум 39.3 к. по системѣ Ходжа-бакиргана.

Кромѣ работъ по содержанию въ исправности ирригаціонныхъ системъ, ежегодно производится регулированіе р. Зеравшана у возвышенности Чупанъ-ата, въ 11 верстахъ отъ г. Самарканда, гдѣ рѣка дѣлится на два рукава: Акъ-дарью (правый) и Кара-дарью (лѣвый). Цѣль регулированія состоитъ въ томъ, чтобы воспрепятствовать водѣ устремиться въ правый рукавъ (Акъ-дарью) и въ то же время не пропустить всю воду Зеравшана въ лѣвый рукавъ (Кара-дарью).

Если-бы вода у Чупанъ-ата устремилась вся въ Акъ-дарью, то часть Самаркандскаго уѣзда, почти весь Катта-курганскій уѣздъ и Зіаддинское бекство (Бухарскія владѣнія) остались-бы безъ воды; если-же всю воду пропустить по Кара-дарьѣ, то она затопитъ прилегающія къ ней земли. Какъ въ томъ, такъ и въ другомъ случаѣ, г. Бухара получить воду, такъ какъ Акъ-дарья и Кара-дарья соединяются опять вмѣстѣ въ 100 верстахъ отъ Чупанъ-ата. Въ регулированіи р. Зеравшана заинтересованы, слѣдовательно, часть Самаркандскаго уѣзда, почти весь Катта-курганскій уѣздъ и Зіаддинское бекство; поэтому только они и принимаютъ участіе въ работѣ по регулированію, причемъ Зіаддинское бекство участвуетъ въ половинѣ расхода, внося деньги, Катта-курганскій уѣздъ въ $\frac{2}{3}$ и Самаркандскій въ $\frac{1}{3}$ другой половины расхода. Жители этихъ уѣздовъ прежде выполняли работы по регулированію натурою, высылая причитающееся на ихъ долю количество рабочихъ; въ послѣдніе-же два года натуральную повинность начали замѣнять денежною. Такимъ образомъ въ настоящее время работы по регулированію р. Зеравшана ведутся наемнымъ трудомъ. Въ отчетномъ году на эти работы израсходовано было 26.157 рублей.

Количество воды въ р. Зеравшанѣ мѣняется съ вре-

менами года довольно рѣзко, причемъ наибольшее количество бываетъ съ мая по августъ, а наименьшее въ январѣ и февралѣ мѣсяцахъ.

Для опредѣленія количества воды въ Зеравшанѣ начали ежедневно дѣлать промѣры съ апрѣля 1894 года, причемъ въ первый-же годъ въ октябрѣ мѣсяцѣ вода отошла отъ установленнаго футштока и измѣренія должны были прекратиться до установки футштока на другомъ мѣстѣ, что, вслѣдствіе очень недостаточнаго ирригаціоннаго штата (одинъ завѣдывающій ирригаціею на всю область), удалось сдѣлать только въ концѣ марта 1895 года, съ какого времени и продолжались ежедневныя записи. Промѣры дѣлаются въ двухъ рѣкахъ: Зеравшанѣ въ мѣстности Дупуля, выше впаденія въ него Магіанъ-дарья, и въ Магіанъ-дарьѣ.*) Въ нижеслѣдующей таблицѣ приведено среднее мѣсячное количество воды отдѣльно по каждой рѣкѣ за 1894 и 1895 года, съ показаніемъ maximum'a и minimum'a.

Мѣсяцы.	1894.			1895.		
	Среднее количество воды, идущее въ 1 секунду, въ кубическ. футахъ.			Среднее количество воды, идущее въ 1 секунду, въ кубическ. фатахъ.		
	Зеравшанъ.	Магіанъ-дарья.	Въ обѣихъ рѣкахъ.	Зеравшанъ.	Магіанъ-дарья.	Въ обѣихъ рѣкахъ.
Апрѣль.	—	—	—	2927.7 Мах. 4351 (30-го). Min. 1992 (1-го).	169.6 Мах. 219 (27-го). Min. 132 (6—7-го).	3096.7
Май.	7206.8 Мах. 15729 (28-го). Min. 3528 (5-го).	232.95 Мах. 356 (28-го). Min. 169 (3-го).	7439.75	8296.4 Мах. 17285 (31-го). Min. 4351 (1-го).	260.6 Мах. 326 (21-го). Min. 188 (1-го).	8567.0
Іюнь.	10660 Мах. 19423 (29-го). Min. 13226 (6-го).	328 Мах. 439 (29-го). Min. 169 (4-го).	16988	12884.7 Мах. 17883 (2-го). Min. 9551 (18-го).	272.6 Мах. 326 (23-го). Min. 239 (3-го).	13157.3

*) Ниже впаденія Магіанъ-дарья рѣка Зеравшанъ имѣетъ неустойчивое, часто измѣняющееся ложе.

Мѣсяцы.	1894.			1895.		
	Среднее количество воды, идущее въ 1 секунду, въ кубическ. футахъ.			Среднее количество воды, идущее въ 1 секунду, въ кубическ. футахъ.		
	Зеравшанъ.	Магянъ-дарья.	Въ обѣихъ рѣкахъ.	Зеравшанъ.	Магянъ-дарья.	Въ обѣихъ рѣкахъ.
Июль.	12704 Max. 19217.5 (4-го). Min. 8251.5 (10-го).	272 Max. 384 (2-го). Min. 192 (15-го).	13066	11008.6 Max. 13345 (23-го). Min. 9047 (1-го).	317.6 Max. 337 (15-го). Min. 270 (1-го).	11326.2
Августъ.	11130 Max. 13035 (5-го). Min. 9511 (30-го).	178 Max. 227 (1-го). Min. 151 (30-го).	11308	10614.6 Max. 12972 (3-го). Min. 7734 (31-го).	291.8 Max. 326 (3-го). Min. 260 (27-го).	10906.4
Сентябрь.	7925 Max. 9873.5 1-го. Min. 6460.7 30-го.	123 Max. 150.7 1-го. Min. 76 30-го.	8048	6618.2 Max. 7734 1-го. Min. 5157 30-го.	231.4 Max. 260 1-го. Min. 209 30-го.	6849.6
Октябрь.	—	—	—	4250.7 Max. 5157 1-го. Min. 3833 31-го.	207.0 Max. 209 1-го. Min. 188 18-го.	4457.7
Ноябрь.	—	—	—	3505.7 Max. 3833 1-го. Min. 3211 30-го.	198 Max. 209 1-го. Min. 188 30-го.	3703.7
Декабрь.	—	—	—	2906.1 Max. 3211 1-го. Min. 2838 31-го.	192.5 Max. 198 1-го. Min. 188 16-го.	3098.6

II. Изысканія для искусственнаго орошенія земель въ Голодной степи и въ районѣ Дальверзина.

Исполненныя въ отчетномъ году, подъ руководствомъ чиновника для порученій по ирригаціонной части при Тур-

кестанскомъ Генераль-Губернаторѣ, ирригаціонныя изысканія въ Самаркаодской области производились въ Голодной степи. Полевныя работы по этимъ изысканіямъ начаты 9-го іюня 1895 года. По первоначальнымъ предположеніямъ въ работахъ въ Голодной степи должны были принять участіе: чиновникъ особыхъ порученій по ирригаціонной части, техникъ Министерства Земледѣлія и Государственныхъ Имуществъ съ двумя нивелировщиками и одинъ топографъ; но такъ какъ одинъ нивелировщикъ (Ильенко-Петровскій) не начиная работъ заболѣлъ, а другой (Нелюбинъ) совсѣмъ не пріѣхалъ, поступивъ на службу по постройкѣ Самаркандско-Андижанской желѣзной дороги, то изысканія въ дѣйствительности производили только три лица.

Изысканія въ Голодной степи состояли: въ измѣненіи отдѣльныхъ участковъ, проектированнаго въ 1894 г. магистральнаго канала, съ цѣлью уменьшить объемъ земляныхъ работъ; б) въ производствѣ поперечныхъ нивелировокъ въ районѣ предполагаемыхъ къ ближайшему орошенію земель для полученія рельефа мѣстности, необходимаго при проектированіи оросительной сѣти каналовъ и с) въ съемкѣ культурныхъ земель селенія Лягинъ и въ измѣреніи количества воды, протекавшей въ орошающемъ ихъ арыкѣ, съ цѣлью опредѣлить работу воды для орошенія земель въ Голодной степи.

На основаніи произведенныхъ изысканій, водопріемникъ канала для орошенія Голодной степи выбранъ у сел. Казнакъ, на лѣвомъ берегу р. Сыръ дарьи, въ 15 верстахъ ниже гор. Ходжента. Длина магистральнаго канала для орошенія перваго участка опредѣлилась въ $65\frac{1}{2}$ верстѣ. Площадь лежащая въ районѣ этой магистрали, изслѣдованная поперечными нивелировками, составляетъ 60.000 десятинъ, а за исключеніемъ неудобныхъ земель, необходимыхъ въ будущемъ выгоновъ, дорогъ, паровыхъ полей и т. п. д., подъ постояннымъ лѣтнимъ поливомъ можно считать 50.000 десятинъ. На протяженіи первыхъ 30 верстѣ, до перваго выпуска, каналъ проектируется съ расходомъ въ 1562 куб. ф. и съ уклономъ 0.00015 на первыхъ 6-ти верстахъ. При ширинѣ канала по дну 5.71 саж., глубинѣ воды 1.43 саж., при ширинѣ по урѣзѣ во-


ды 10 саж. и при полуторныхъ откосахъ площадь живого сѣченія канала будетъ 550 кв. ф. По мѣрѣ отвода воды въ распредѣлительные каналы, сѣченіе магистрали постепенно уменьшается, а уклонъ доходитъ въ концѣ до 0.0003. Каналь этотъ, какъ сказано выше, предназначается для орошенія перваго участка Голодной степи валовою площадью въ 60.000 десятинъ. Со временемъ-же онъ можетъ быть продолженъ до Кизыль-кумовъ, причемъ длина магистрали будетъ около 150 верстъ. Тогда въ районъ его орошенія войдетъ обширное пространство съ валовою площадью до 250.000 десятинъ. Для орошенія этихъ земель, количество воды въ каналѣ потребуется увеличить до 6000 куб. ф. въ 1 сек., уширивъ каналъ по дну до 24 саженой, причемъ скорость теченія разовьется до 3.33 ф. въ 1 сек. По разработкѣ канала до окончательнаго профиля, нижняя половина нынѣ проектируемаго канала будетъ представлять собою отводный арыкъ.

Главнѣйшія искусственныя сооруженія на проектируемомъ каналѣ будутъ слѣдующія: а) водоприемникъ, состоящій изъ барража поперекъ всей рѣки Сыръ-дарьи и предохранительнаго шлюза. Барражъ проектированъ изъ рванаго камня, уложеннаго въ видѣ накидной кладки. Высота барража будетъ проектирована съ такимъ расчетомъ, чтобы низкій уровень воды былъ поднятъ на 0.5 саж. Шлюзъ съ каменными устоями и флютбетомъ, желѣзными стойками и желѣзными же винтовыми заторами; б) тоннель отверстіемъ въ три сажени для провода канала подъ устьемъ р. Акъ-су предположенъ сводчатый изъ камня; в) Акведукъ для проведенія канала черезъ оврагъ Ширинъ-сай, длиною 70 саж. Акведукъ проектированъ сводчатый изъ жженога кирпича съ облицовкою тесаннымъ камнемъ и изолирующимъ хилковымъ слоемъ надъ арками. Ширина акведука 3 саж. при скорости воды 7 ф. въ 1 сек.

Изъ приведенныхъ выше (въ 1-й части ирригаціонныхъ работъ) цифръ расхода на содержаніе въ исправности ирригаціонныхъ системъ видно, что Дальверзинская система находится въ худшихъ условіяхъ сравнительно съ другими ирригаціонными системами области. По произведеннымъ въ 1893 году Завѣдывающимъ ирригаціею

въ области измѣреніямъ какъ магистральнаго Дальверзинъ-арыка, такъ равно и всѣхъ отводовъ, выходящихъ изъ него, выяснилось, что вся система можетъ вмѣстить воды не больше, какъ на 6000 десятинъ, земли-же въ районѣ этого арыка до 30.000 десятинъ (въ 1895 году орошалось 5.000 десятинъ) Вслѣдствіе этого въ томъ-же 1893 году Завѣдывающимъ ирригаціею была обслѣдована вся мѣстность по правому берегу р. Сыръ-дарьи отъ г. Ходжента на кишлакъ Хазретъ-Мулла, бугоръ Дальверзинъ, бугоръ Уртюкли до Уральской почтовой станціи (почтовая дорога Ташкентъ—Ходжентъ). По излѣдованію оказалось, что почти вся эта мѣстность покрыта была въ то время сухими арыками, свидѣтельствующими, что въ этихъ мѣстахъ существовала когда-то ирригація, и производилась она при посредствѣ не одного только, нынѣ дѣйствующаго Дальверзина, но и другихъ арыковъ, бравшихъ воду изъ рѣки около Ходжента. Въ 1894 году Завѣдывающимъ ирригаціею была произведена нивелировка по правому берегу Сыръ-дарьи съ цѣлью опредѣлить паденіе ея, узнать высоту стени по правую сторону Дальверзина и по этимъ даннымъ выяснитъ, гдѣ можно взять водопріемникъ для новаго арыка, чтобы оросить упомянутую степь и увеличить количество воды въ Дальверзинъ-арыкѣ. Произведенною нивелировкой и мѣстоноженіемъ прежнихъ сухихъ арыковъ выяснилось слѣдующее: 1) полоса земли между правымъ берегомъ Сыръ-дарьи и горами Моголь-тау отъ Ходжента до кишлака Саритугая мѣстами довольно широкая (до 2-хъ верстъ), орошалась арыкомъ, бравшимъ воду изъ Сыръ-дарьи за 16 верстъ выше Ходжента, и 2) степь между западной стороной Моголь-тау и правымъ берегомъ Дальверзинъ-арыка и дальше можетъ быть орошена арыкомъ, водопріемникъ котораго долженъ находится у кишлака Саритугая въ 17 верстахъ отъ Ходжента, внизъ по рѣкѣ. Возобновленіе перваго арыка потребовало-бы большихъ затратъ, вслѣдствіе подмыва праваго берега Сыръ-дарьи у Ходжента, а площадь земли, которую этотъ арыкъ могъ бы оросить, не велика (до 10.000 десятинъ) Второй арыкъ, имѣющій водопріемникъ у Саритугая, вслѣдствіе значительнаго мѣстнаго уклона Сыръ-дарьи, можетъ вывести

воду на поверхность земли на 16 версть отъ водопріемника, при паденіи арька 0.165 саж. на 1 версту. Подробныя изысканія по проведенію этого арька были произведены въ отчетномъ 1895 году Завѣдывающимъ ирригаціею совмѣстно съ изыскательною партіею, присланною отъ Министерства Государственныхъ Имуществъ, и на основаніи этихъ изысканій составлены проектъ и смѣта на сумму 220.000 руб. и отправлены въ упомянутое Министерство.



ОТДѢЛЪ III.

ПОДАТИ И ПОВИННОСТИ.

(Приложеніе № 9).

Въ отчетномъ году съ населенія области подлежало ко взысканію и поступило слѣдующее количество податей и др. денежныхъ повинностей.

	Назначено.		Взыскано.		Осталось къ 1 янв. 1896 г.	
	руб.	коп.	руб.	коп.	руб.	коп.
Кибиточной подати: оклада	43968	—	43760	—	208	—
недоимки	200	—	200	—	—	—
Поземельнаго налога съ земель ирригаціонныхъ: оклада	775904	—11	632559	—30	143344	—91
недоимки	123465	—96	123465	—96	—	—
Тоже съ земель, орошаемыхъ атмосферною влагою: оклада	89348	—93 ³ / ₄	63132	—17	26215	—923 ³ / ₄
недоимки	—	—	—	—	—	—
Земскаго сбора: оклада	209483	—50	140066	—90	69416	—60
недоимки	64942	—92	64942	—92	—	—
Вакуфныхъ доходовъ съ земель ирригаціон. и орош. атмосферною влагою: оклада	58186	—88	12734	—85	45452	—3
недоимки	44565	—52	44565	—52	—	—
Итого: оклада	1176890	—583 ³ / ₄	892253	—22	284637	—463 ³ / ₄
недоимки	233174	—40	233174	—40	—	—
Всего	1410064	—983 ³ / ₄	1125427	—62	—	—

Отсюда видно, что въ счетъ назначенія въ отчетномъ году поступило 82.3⁰/₀ и осталось въ недоимкѣ къ 1-му января 1896 г. всего лишь 17.6⁰/₀ всѣхъ сборовъ. Такой результатъ, при ежегодномъ значительномъ увеличеніи окладной поземельной подати, нельзя не признать весьма успѣшнымъ. Если же разсматривать поступленіе податей по каждому уѣзду области, то результаты получаются слѣдующіе:

	Назначено.		Взыскано.		Осталось къ 1-му января 1896 г.	
	рубл.	коп.	рубл.	коп.	рубл.	коп.
По Самаркан.						
уѣзду	662027	-88 ³ / ₄	378150	-90	283877	— 8 ³ / ₄
» Джизакск.						
уѣзду	133656	—48	132896	—10	760	—38
» Катта-курганск. уѣзду	275004	—53	275004	—54	—	—
» Ходжентск. уѣзду	153889	—87	153889	—87	—	—
	<u>1410064-98³/₄</u>		<u>1125427-62</u>		<u>284637—46³/₄</u>	

Данныя эти опредѣляютъ успѣхъ поступленія податей:

По Самаркандскому уѣзду въ	.	.	.	57.1 ⁰ / ₀
» Джизакскому	»	»	.	99.4 ⁰ / ₀
» Катта-курганскому	»	»	.	100 ⁰ / ₀
» Ходжентскому	»	»	.	100 ⁰ / ₀

Замѣчаемая отсюда малоуспѣшность сбора податей по Самаркандскому уѣзду объясняется главнымъ образомъ большою надбавкою поземельной подати въ 1894 и 1895 годахъ къ прежде существовавшему окладу, влѣдствіе произведенныхъ въ этихъ годахъ поземельно-податныхъ работъ. Въ общемъ по уѣзду надбавка за два года составила 35.53⁰/₀, въ частности-же она достигала: по волостнымъ итогамъ отъ 0 до 124⁰/₀, а по итогамъ сельскихъ обществъ отъ 0 до 270⁰/₀.

АКЦИЗНЫЕ СБОРЫ.

По свѣдѣніямъ Управляющаго Акцизными сборами въ Туркестанскомъ краѣ, акцизныхъ сборовъ въ 1895 году

по Самаркандской области поступило всего 112.446 р. 54 к.,—болѣе противъ 1894 года на 16.825 р. 23 к. Въ счетъ показаннаго количества доходовъ поступило:

Питейнаго	106 805 р. 94 к.
Табачнаго	5.640 » 60 »
	112.446 » 54 »

Въ вѣдѣніи акцизнаго надзора состояло по Самаркандской области: виноградо-водочныхъ заводовъ 7, пивоваренныхъ заводовъ 2, спирто очистительныхъ—1, оптовыхъ складовъ вина и спирта 1 и винограднаго вина 1, заведеній для раздробительной продажи питей 66, табачныхъ фабрикъ 1, папиросныхъ мастерскихъ 1, заведеній для продажи табаку 427.

Въ теченіе отчетнаго года было нарушеній: Устава Питейнаго—17 и Устава Табачнаго—44.

ГОРОДСКІЕ ДОХОДЫ И РАСХОДЫ.

Къ 1-му января 1895 года городскихъ суммъ въ области состояло въ наличности всего 27.143 р. 14 к.,*) въ этомъ числѣ:

По г. Самарканду	1.244 р. 63 к.
» » Катта кургану	6.942 » 60 »
» » Джизаку	6.601 » 80 »
» » Ходженту	10 678 » 4 »
» » Ура-тюбе	453 » 77 »
» » Пенджекенту	1.222 » 30 »
Итого	27.143 » 14 »

Въ отчетномъ году городскихъ доходовъ поступило:

Наименованіе доходовъ.	По городамъ.										Итого.			
	Самарканду.		К.-кургану.		Джизаку.		Ходженту.		Ура-тюбе.				Пенджекен.	
	руб.	к.	руб.	к.	руб.	к.	руб.	к.	руб.	к.	руб.	к.	руб.	к.
Неокладные сборы	13044	80	2844	40	563	15	1439	27	275	93	44	50	18212	5

*) Противъ показаннаго въ Обзорѣ 1894 г. болѣе на 200 руб., вслѣдствіе возвращенія ассигновки на эту сумму, расходъ которой не былъ утвержденъ по г. Самарканду.

Окладные сборы	58894	78	15780	12	13704	68	20381	24	9139	3	3359	43	121259	58
Случайныя поступления	3033	96	113	85	292	5	45	69	57	96	50	21	3693	72
Недоимки прежн. лѣтъ	28320	10	69	—	6267	54	—	—	—	—	696	68	35363	32
На пополненіе займообразн. выд.	110	82	1985	—	1617	6	4	55	49	25	60	—	3826	71
Разныя поступления	6507	7	59	90	248	66	35	85	—	—	—	—	6851	48
Оборотныя поступления	376	45	—	—	—	—	—	—	—	—	—	—	376	45
Итого	110287	98	20952	57	22703	17	21906	60	9522	17	4210	82	189583	31

Причисляя сюда остатокъ отъ 1894 года въ суммѣ 27.143 р. 14 к., окажется, что въ отчетномъ году городскія кассы имѣли въ своемъ распоряженіи слѣдующую наличность:

Самаркандская	111	532	р.	61	к.
Катта-курганская	27.895	»	17	»	
Джизакская	29.304	»	97	»	
Ходжентская	32.584	»	64	»	
Ура-тюбинская	9.975	»	94	»	
Пенджекентская	5.433	»	12	»	
Итого	216	726	»	45	»

Болѣе противъ 1894 года на 28.201 » 37 »

Что-бы судить, насколько возрастаютъ или падаютъ городскіе доходы, слѣдуетъ сопоставить поступленіе таковыхъ за послѣднее пятилѣтіе:

По городамъ.	Поступило доходовъ:										Всего.	
	1891 г.		1892 г.		1893 г.		1894 г.		1895 г.			
	руб.	к.	руб.	к.	руб.	к.	руб.	к.	руб.	к.	руб.	к.
Самарканду	75618	52	86912	20	88873	13	84599	12	110287	98	446290	95
Катта-кургану	21461	80	20941	69	19470	21	23440	38	20952	57	106266	65
Джизаку	12255	85	13363	78	22136	58	17429	22	22703	17	87888	60
Ходженту	18325	75	9525	22	13197	22	23321	48	21906	60	86276	27
Ура-тубе	3934	95	4903	46	5220	51	4958	31	9522	17	28539	40
Пенджекенту	3427	88	4147	31	4418	54	3826	59	4210	82	20031	14
Итого	135024	75	139793	66	153316	19	157775	10	169583	31	775293	1

Изъ этихъ данныхъ усматривается:

1. Среднее ежегодное поступленіе доходовъ за 5 лѣтъ было:

По г. Самарканду	. 89.258 р. 19 к.	} По области 163.966 р. 65 к.
» » Катта-кургану	. 21.253 » 33 »	
» » Джизаку	. 17.577 » 72 »	
» » Ходженту	. 17.255 » 25 »	
» » Ура-тюбе	. 5.707 » 88 »	
» » Пенджекенту	. 4.006 » 23 »	

2. Процентъ повышенія или пониженія былъ:

	1892 г.	1893 г.	1894 г.	1895 г.	Прот. 1891 г. въ 1895 г.
По г. Самарканду	+14.10%	+ 2.30%	- 4.80%	+30.40%	+45.80%
» » К.-кургану	-2.4	- 7.0	+20.3	-10.6	- 2.4
» » Джизаку	+ 9.0	+65.6	-21.2	+30.2	+85.2
» » Ходженту	-92.4	+38.5	+75.2	+ 6.1	+19.0
» » Ура-тюбе	+24.7	+ 6.3	- 5.0	+92.0	+142.0
» » Пенджекенту	+20.9	+ 6.6	-13.4	+10.0	+22.6
По области	-28.4	+ 9.3	+ 2.8	+20.3	+ 5.6

Изъ находящейся въ распоряженіи городскихъ кассъ наличности въ теченіе отчетнаго года произведено расходовъ.

Наименованіе расходовъ	По городамъ.										Итого.			
	Самарканду.		К.-кургану.		Джизаку.		Ходженту.		Ура-тюбе.			Пенджекен.		
	руб.	к.	руб.	к.	руб.	к.	руб.	к.	руб.	к.		руб.	к.	
Содержаніе гор. управл..	5592	98	2589	42	2360	17	2335	94	1047	11	499	92	14425	54
Содержаніе полиціи	25637	90	8471	60	4148	51	6914	50	3984	55	1401	70	50558	76
Содержаніе пригаци	1951	85	—	—	240	—	—	—	82	50	72	—	2346	35
Благоустройство города	7166	63	2658	64	1515	13	1003	45	201	62	270	20	12815	67
Постройки и сооруженія	16321	66	4502	90	6253	18	465	95	231	2	796	2	28570	73
Санитарная часть	18997	96	4061	26	2714	60	5260	80	1156	44	572	99	32764	5
Учебная часть	3067	99	345	—	1259	—	2611	90	300	—	—	—	7583	89
Разные расходы	7081	29	440	—	2583	45	1673	84	315	47	372	87	12466	92
Оборотные расходы	376	45	—	—	—	—	—	—	—	—	—	—	376	45
Займообразные расходы	80	63	1	60	863	89	113	—	—	—	227	76	1286	88
На пополненіе позавимствованій	16584	59	—	—	—	—	44	57	—	—	—	—	16634	16
Итого	102859	93	23070	42	21937	93	20428	95	7318	71	4213	46	179829	40

Нижеслѣдующія данныя даютъ понятіе, насколько увеличались или уменьшились потребности городовъ въ послѣднее пятилѣтіе:

По городамъ:	Произведено расходовъ:										Всего.	
	1891 г.		1892 г.		1893 г.		1894 г.		1895 г.			
	руб.	к.	руб.	к.	руб.	к.	руб.	к.	руб.	к.	руб.	к.
Самарканду .	78010	35	89008	10	86649	53	83874	10	102859	93	440402	1
Б.-кургану .	18561	54	21465	53	20439	86	19721	88	23070	42	103249	23
Джизаку .	16935	9	18936	52	14914	95	23844	64	21937	93	96569	13
Ходженту .	15943	17	15315	41	13501	49	18306	93	20428	95	83495	95
Ура-тюбе .	5912	36	6408	66	6407	2	8469	71	7318	71	34456	46
Пенджекенту .	2914	29	3547	80	3027	55	7364	68	4213	46	21067	78
Итого .	138276	80	154682	2	144940	40	161581	94	179329	40	779310	56

Отсюда видно:

1. Средніе ежегодные расходы городовъ за пять лѣтъ были:

По г. Самарканду .	88.080 р. 40 к.	} По области 164.770 р. 16 к.
» » Катта-кургану .	20.649 » 85 »	
» » Джизаку .	28.221 » 88 »	
» » Ходженту .	16.699 » 19 »	
» » Ура-тюбе .	6.891 » 29 »	
» » Пенджекенту .	4.213 » 56 »	

2. Процентъ повышенія или пониженія городскихъ расходовъ былъ:

	1892 г.	1893 г.	1894 г.	1895 г.	Прот. 1891 г. въ 1895 г.
По г. Самарканду.	+14.1%	-- 2.7%	-- 3.2%	+22.6%	+31.9%
» » Б.-кургану .	+15.6	-- 5.0	-- 3.5	+17.0	+24.2
» » Джизаку .	+11.8	-- 21.2	+ 59.9	-- 8.0	+29.5
» » Ходженту .	-- 4.0	-- 13.4	+ 35.6	+11.6	+28.1
» » Ура-тюбе .	+ 8.4	-- 0	+ 32.2	-- 13.6	+23.8
» » Пенджекенту	+21.7	-- 14.7	+ 143.3	-- 74.8	+44.5
По области .	-- 11.9	-- 6.3	+ 11.5	+11.3	+30.0

По величинѣ произведенныхъ въ 1895 году расходовъ потребности городовъ занимаютъ слѣдующія мѣста:

Содержаніе полиціи .	28.1%
Благоустройство .	23.0
Санитарная часть .	18.3
Долги (пополн. позайм.) .	9.3

Содержаніе управленія	8.0
Разные расходы	6.9
Учебная часть	4.2
Содержаніе ирригаціи	1.3
Прочія расходы	0.9
	100 ⁰ / ₀

Къ 1-му января 1896 года городскія кассы имѣли капитала:

Самаркандская	8.672 р. » »
Катта-курганская	4.824 » 75 к.
Джизакская	7.367 » 4 »
Ходжентская	12.155 » 69 »
Ура-тюбинская	2.657 » 23 »
Пенджекентская	1.219 » 66 »
Всего	36.897 » 5 »

ОТПРАВЛЕНІЕ НАТУРАЛЬНОЙ ПОВИННОСТИ.

Въ отчетномъ году населеніе области произвело, посредствомъ натуральной повинности, слѣдующія работы, за исключеніемъ показанныхъ выше ирригаціонныхъ.

По Катта-курганскому уѣзду:

1. Исправленіе дорогъ и мостовъ, съ расходомъ на это 28.118 рабочихъ или, переводя на деньги	15.464 р. 90 к.
2. Матеріаловъ на мосты поставлено на	498 » » »
Итого	15.962 » 90 »
Противъ 1894 года менѣе на	2.111 » 95 »

По Ходжентскому уѣзду:

Исправленіе дорогъ—63.153 рабочихъ	31.576 р. 50 к.
Истребленіе саранчи—33.146 »	16.573 » » »
Итого	48.149 » 50 »
Противъ 1894 года менѣе на	182.755 » » »

По Джизакскому уѣзду:

Исправл. почтовыхъ дорогъ —94.164 рабоч.	46.284 р. » »
--	---------------

Межевыя работы—339 рабочихъ	169 р. 40 к.
Истребленіе саранчи—52.500 рабочихъ	19.300 » » »
Итого	65.753 » 40 »
Противъ 1894 года менѣе на	131.492 » 60 »
По Самаркандскому уѣзду:	
Исправленіе дорогъ и мостовъ—62 930 ра- бочихъ	31.465 р. » »
Итого	31.465 » » »
Противъ 1894 года болѣе на	16.887 » 10 к.
Всего по области	161.330 » 80 »
Противъ 1894 года менѣе на	299.472 » 45 »

ВОИНСКАЯ ПОВИННОСТЬ.

Изъ лицъ, прибывшихъ въ Самаркандскую область изъ внутреннихъ губерній Россіи и непричисленныхъ къ мѣстнымъ городскимъ и сельскимъ обществамъ, въ 1895 году:

Призы- валосьъ.	И з ъ н и х ъ .				
	Приня- то.	Не принято за негодно- стью.	Принято въ ополче- ніе.	Отправлено на испытаніе въ госпиталь.	Дана отсроч- ка по физи- ческому не- развитію.
14	10	2	—	1	1

Призывавшіеся распредѣлялись по вѣроисповѣданіямъ: православныхъ 4, лютеранъ 1, евреевъ 3, магометанъ 6.

По сословіямъ: дѣтей чиновниковъ 1, мѣщанъ 5 и крестьянъ 8.

По занятіямъ: ремесленниковъ 3, чиновниковъ 1, приказчиковъ 8, прислуга 1 и хлѣботорговцевъ 1.

По семейному состоянію: женатыхъ 6 и холостыхъ 8.

По грамотности: учившихся дома 10, представившихъ свидѣтельства объ обученіи въ учебныхъ заведеніяхъ 1, неграмотныхъ 3.

ПОЗЕМЕЛЬНО-ПОДАТНЫЯ РАБОТЫ

въ Самаркандскомъ уездѣ.

Въ 1895 году съемочныя работы для цѣлей поземельно податнаго устройства производились въ 6 волостяхъ: Сіобской, Даульской, Махалинской, Янги-казань-арыкской, Ангарской и Джумабазарской, причемъ снято земли: въ Сіобской волости въ 7 сельскихъ обществахъ 4983 дес. 2220 саж., въ Даульской волости, состоящей изъ 8 сельскихъ обществъ, 30.767 дес. 270 саж., въ Махалинской волости въ 3 обществахъ 2182 дес. 840 саж., въ Янги-казань-арыкской волости, состоящей изъ 6 сельскихъ обществъ, 16.820 дес. 1608 саж., въ Ангарской волости, состоящей изъ 6 сельскихъ обществъ, 15.140 дес. 696 саж. и Джумабазарской волости, состоящей изъ 6 сельскихъ обществъ, 15.612 дес. 1520 саж., а всего по 6 волостямъ въ 1895 г. снято на планы земли 85.506 дес. 2354 кв. саж.

При производствѣ этихъ работъ пройдено по границамъ 1348 верстъ 225 саж., поставлено признаковъ 4410, снято контуръ 75.154, наложено межевыхъ линій 10 674. На снятыя въ 1895 г. земли составлено 170 плановъ по числу отдѣльно обмежеванныхъ дачъ.

Съемочныя работы производились не полнымъ числомъ землемѣровъ, такъ какъ изъ числа 30 съемщиковъ, полагающихся по штату, не работало по болѣзни, незамѣщенію вакансій и другимъ причинамъ 11,31%. Успѣхъ работъ превышаетъ требованія урочнаго положенія на 161 урокъ.

Въ числѣ снятыхъ въ 1895 г. 95.506 дес. 2354 кв. саж. состоитъ: подъ посѣвами, насажденіями и усадьбами 46.715 дес. 463 саж., паровыхъ полей 9052 дес. 383 кв. саж., богарныхъ полей 12.125 дес. 565 саж., выгону 5044 дес. 939 саж., подъ мечетями, кладбищами, дорогами, улицами, площадями, рѣками, арыками и прочими неудобными землями 11.674 дес. 2075 саж. и сверхъ того 895 дес. 329 кв. саж. земель государственныхъ и казенныхъ, расположенныхъ внутри снятыхъ на планы дачъ, владѣемыхъ населеніемъ.

Всего съ открытія поземельно-податныхъ работъ въ Самаркандскомъ уѣздѣ, съ 22 сентября 1892 года, снято на планы земли 273.739 дес. 1377 кв. саж.

Снятыя въ 1895 году на планы 170 дачъ изслѣдованы поземельно-податными комиссарами въ сельско-хозяйственномъ отношеніи. При этомъ для опредѣленія урожайности ихъ произведено 714 пробныхъ умоловъ и составлено для обложенія государственнымъ поземельнымъ налогомъ 63 податныхъ разчета, изъ числа которыхъ 51 на общества и 12 на участки частныхъ владѣльцевъ, пріобрѣвшихъ земли на основаніи актовъ, совершенныхъ при участіи русскихъ властей. Всѣ податные разчеты, составленные на снятыя въ 1895 г. дачи, рассмотрѣны Поземельно-податною комиссіею и провѣрены Областнымъ Правленіемъ уже въ началѣ 1896 года; нѣкоторыя изъ нихъ были возвращены въ комиссію для исправленія. Вновь опредѣленный въ настоящее время поземельный налогъ на обрабатываемыя земли имѣетъ быть своевременно обращенъ ко взысканію.

Въ томъ же 1895 году утвержденными Главнымъ Начальникомъ края заключеніями поземельно податныхъ учреждений по изслѣдованнымъ комиссарами 14 вакуфнымъ документамъ, постановлено: значащіяся въ документахъ земли, составляющія 22 отдѣльныхъ имущества, съ коихъ производились до нынѣ денежные сборы въ пользу вакуфовъ, признать подлежащими утвержденію за осѣвшимъ на нихъ населеніемъ и обложить государственнымъ поземельнымъ налогомъ въ пользу казны, согласно 255, 235 и 299 ст. Положенія объ Управленіи Туркестанскаго края, такъ какъ въ рассмотрѣнныхъ документахъ не заключалось распоряженій объ освобожденіи упомянутыхъ въ нихъ земель отъ хераджнаго и танапнаго сборовъ.

ОТДѢЛЪ IV.

ОБЩЕСТВЕННОЕ БЛАГОУСТРОЙСТВО И БЛАГОЧИНІЕ.

Казенныя, общественныя зданія и проч.

Въ 1895 г. въ Самаркандской области произведены были слѣдующія строительныя работы:

I. Новыя постройки:

Въ г. Самаркандѣ.

Постройка воротъ при Областномъ Правленіи	148 р 39 к.
Устройство желѣзныхъ тягъ для укрѣпленія стѣны сарая при конюшнѣ дома Военнаго Губернатора	124 » 17 »
Постройка 2 кирпичныхъ мостовъ въ русской и туземной частяхъ города	364 » » »
Устройство глинобитной стѣны на спускѣ около мечети Хызръ	13 » 50 »
Постройка кухни и отхожаго мѣста для 11-го Туркестанск. лин. баталіона	2.000 » » »
Постройка отхожаго мѣста для 4-й батареи Туркест. артиллерійск. бригады	600 » » »

Въ г. Катта-курганѣ.

Постройка уѣздной тюрьмы	24.302 р. 87 к.
» деревяннаго моста чрезъ Нарпай арыкъ	3.115 » » »
» для мѣстной команды порохово-ваго погреба	650 » » »
» цейхгауза	2.200 » » »
» сводчатаго ледника при мѣстномъ лазаретѣ	950 » » »

Въ г. Джизакѣ.

Постройка Православной церкви	16.718 р. 67 к.
---	-----------------

Постройка хлѣбныхъ навѣсовъ	5.200 р. » »
» провіантскаго навѣса	2.918 » » »

Въ сел. Срѣтенскомъ (Ходжентскаго уѣзда).

Пристройка комнатъ въ мѣстной школѣ	2.307 р. » »
Постройка церкви	2.760 » » »

II. Постепенное возобновленіе, улучшеніе и ремонтъ зданій.

Въ г. Самаркандѣ.

Ремонтъ зданія Областнаго Правленія	621 р. » »
» дома Помощника Военнаго Губернатора	629 » » »
» зданія Канцеляр. Начальн. уѣзда	392 » 74 к.
» Православной церкви	300 » » »
» дома Военнаго Губернатора	867 » » »
» квартиры Уѣзнаго Начальника	262 » 85 »
» зданія гренажной станціи	140 » 50 »
» зданія областной тюрьмы	1.077 » 40 »
» общественныхъ отхожихъ мѣстъ	32 » » »
» полицейской будки въ артиллерійской слободкѣ	197 » 19 »
» общественныхъ отхожихъ мѣстъ въ туземной части города	215 » 42 »
» общественныхъ отхожихъ мѣстъ въ русской части города	62 » 50 »
» хлѣбныхъ навѣсовъ на Бибиханымской площади	624 » » »
» шоссированныхъ улицъ въ русской и туземной частяхъ города и очистка канавъ и грязи въ русской части	8.910 » 70 »
» деревянныхъ мостовъ въ туземной части	230 » » »
» кирпичныхъ мостовъ въ русской части	35 » » »
» зданія и службъ полицейской команды	172 » » »
» часовни, сторожки и воротъ на православномъ кладбищѣ	130 » 81 »
» зданія городской аптеки	1.304 » » »

Ремонтъ сторожки въ Ивановскомъ скверѣ	9 » 50 к.
» то же въ Центральномъ паркѣ	9 » 50 »
» посольскаго дома	69 » » »
» деревяннаго моста около крѣпости	289 » » »
» городской больницы	1.303 » » »
» городскихъ боенъ	255 » » »
» Даргомскаго моста	55 » » »
» забора въ женскомъ приходскомъ училищѣ	95 » » »
Замѣна ветхихъ оконныхъ переплетовъ новыми въ казармахъ Самаркандскаго гарнизона	2.033 » 80 »
Устройство стилажей въ цейхгаузѣ 11-го Туркестан. линейнаго баталіона	200 » » »
Замѣна въ нѣкоторыхъ казармахъ Самаркандскаго гарнизона кирпичныхъ половъ асфальтовыми	500 » » »
Перекладка печей тамъ же	1.828 » 99 к.
Другія исправленія тамъ же	1.500 » » »
Исправленіе зданій, принадлежащихъ вакуфнымъ учрежденіямъ	8.134 » 10 »

Въ сел. Яны-курганѣ (Самаркандскаго уѣзда)

Ремонтъ 3 хъ отхожихъ мѣстъ на базарѣ	17 р. 63 к.
» 23-хъ базарныхъ мостовъ	293 » » »
» хлѣбныхъ навѣсовъ	563 » 54 »

Въ сел. Челекѣ (Самаркандскаго уѣзда).

Ремонтъ мостовъ на базарѣ	191 р. » »
-------------------------------------	------------

Въ г. Пенджекентѣ (Самаркандскаго уѣзда).

Ремонтъ квартиры Участковаго Пристава	255 р. » »
---	------------

Въ г. Катта-курганѣ.

Ремонтъ зданія Канцеляр. Начальн. уѣзда	252 р. 52 к.
» православной церкви	300 » » »

Ремонтъ	квартиры Уѣднаго Начальника	105 р. » »
»	тюремныхъ помѣщеній . . .	585 » » »
»	городской больницы . . .	201 » » »
»	русско-туземной школы . . .	50 » » »
»	шоссейныхъ мостовъ . . .	242 » 56 к.
»	2-хъ Нарпайскихъ мостовъ . . .	400 » » »
Замѣна ветхихъ оконныхъ переплетовъ	новыми въ казармахъ гарнизона . . .	300 » » »
Исправленіе обознаго двора тамъ-же . . .		360 » » »
Другія работы тамъ-же . . .		300 » » »

Въ г. Джизакѣ

Ремонтъ	зданія Канцеляр. Начальн. уѣзда	172 р. 10 к.
„	православной церкви . . .	200 » » »
„	квартиры Уѣднаго Начальника	297 » » »
„	зданія уѣздной тюрьмы . . .	416 » » »
„	тюремныхъ помѣщеній . . .	589 » 50 »
„	мостовъ и улицъ . . .	312 » » »
„	зданія полицейской команды . . .	65 » 70 »
„	полицейскихъ будокъ . . .	111 » » »
„	русско-туземной школы . . .	185 » 90 »
„	русскаго приходскаго училища	183 » » »
„	шоссе по полицейской улицѣ . . .	193 » » »

Въ г. Ходжентѣ.

Ремонтъ	зданія Канцеляр. Начальн. уѣзда	281 р. 5 к.
„	православной церкви . . .	100 » » »
„	зданія уѣздной тюрьмы . . .	93 » 60 »
„	тюремныхъ помѣщеній . . .	587 » » »
Устройство деревянныхъ половъ въ квар-	тирѣ Воинскаго Начальника . . .	400 » » »

Въ г. Ура-тубе (Ходжентскаго уѣзда).

Ремонтъ	квартиры Участковаго Пристава	350 р. » »
Устройство отхожаго мѣста при сторож-	кѣ мѣстной церкви . . .	200 » » »

Всего на сумму . . . 105.001 » 69 »

Въ томъ числѣ на ин- тендантскія суммы:	}	по администр.-полицейскому	. . .	28.564 р. 52 к.
		вѣдомству . . .		
		по военно-инженерному вѣ-		
		домству . . .		15.940 » 78 »

На земскія суммы	,	17 857 р. 19 к.
» городскія »	13.245 „ 45 „
» суммы Министерства Внутр. Дѣль	21.259 „ 65 „
» » вакуфныхъ учрежденій	8.134 „ 10 „
		Всего . 105.001 „ 69 „

ДОРОГИ И МОСТЫ.

Отчетный годъ отличался значительнымъ, сравнительно съ предшествовавшимъ годомъ, развитіемъ работъ по улучшенію прежнихъ и устройству новыхъ путей сообщенія въ области. Кромѣ исправленія полотна проселочныхъ и почтовыхъ дорогъ, выполненнаго посредствомъ натуральной повинности, въ 1895 году произведены были слѣдующія строительныя работы:

	Сумма.
Постройка почтовой станціи въ Самаркандѣ	6.391 р. 72 к.
Ремонтъ вокзальнаго шоссе	288 „ „ „
Постройка Яны-курганскаго шоссе по Самаркандско-Ташкентскому почтовому тракту	3.714 „ 88 „
Постройка 4-хъ мостовъ на Лагерномъ шоссе въ Самаркандѣ	1.887 „ „ „
Капитальный ремонтъ Лагернаго шоссе	10.536 „ „ „
Ремонтъ Акъ-тюбинскаго шоссе по Самаркандско-ташкентскому почтовому тракту	6.821 „ 70 „
Исправленіе дороги отъ перевала Тахтакарача къ Самарканду	3.599 „ 44 „
Ремонтъ Яны-курганскаго шоссе	116 „ 50 „
Ремонтъ Дупулинскаго моста въ Самаркандскомъ уѣздѣ	128 „ „ „
Постройка каменныхъ мостовъ на Акъ-тюбинскомъ шоссе	14.279 „ 20 „
Исправленіе пути къ Кокинесайскимъ каменно-угольнымъ копиямъ въ Ходжентскомъ уѣздѣ	1.040 „ „ „

Исправленіе моста черезъ ар. Булунгуръ въ Самаркандскомъ уѣздѣ . . .	529 р. 11 к.
Постройка моста черезъ ар. Даргомъ по дорогѣ въ г. Пенджекентъ . . .	1.040 „ „ „
Исправленіе дороги черезъ переваль отъ уроч. Дуоба къ каменно-угольнымъ копямъ двор. Врублевскаго въ Са- маркандскомъ уѣздѣ	2.500 „ „ „
Итого	52.871 „ 55 „
Въ томъ числѣ: по административно-по- лицейскому вѣдомству	31.268 р. 83 к.
на земскія суммы	12.711 „ „ „
„ городскія суммы	6.391 „ 72 „
На суммы Мин. Внутрен. Дѣлъ	2.500 „ „ „
по военно-инженерному вѣдомству на интендант- скія суммы	2.500 „ „ „
	52.871 „ 55 „

Въ томъ-же году въ предѣлахъ Самарканоской об-
ласти произведено работъ по постройкѣ Самаркандо-Анди-
жанской желѣзной дороги:

Земляныхъ работъ по устройству полотна	40.000 куб. с.
Каменной кладки для устоевъ Сіобскаго моста и остальныхъ искусственныхъ сооруженій	175 „ „
Заготовлено камня на линіи для искус- ственныхъ сооружений	300 „ „
Устроены временный деревянный мостъ черезъ р. Зеравшанъ длиною 65 саж	— —
Устроено два резервуара для храненія нефти въ Самаркандѣ	— —

Доставлено въ Самаркандскій складъ сосновыхъ шпаль
180/т., рельсовъ 34/т. пудовъ, цементу 15.111 бочекъ вѣ-
сомъ каждая въ 11 пуд.

На эти работы употреблено было рабочихъ:

Персіянъ 150 чел. съ поден. платой 60—90 к. въ день.	
Русскихъ 400 челов.	80 к.—1 р. 10 к.
Туземецвъ 3.500 челов.	45—70 к.

Каменьщиковъ	} армянъ 75 человекъ.	1 р. 50 к.—2 р.
Каменотесовъ		1 р. 60 к.—2 р. 50 к.
Тоже русскихъ	40 челов.	1 р. 25 к. · 2 р. 25 к.

Отчужденіе имущество для постройки линіи желѣзной дороги производилось путемъ добровольнаго соглашенія, по которому было приобрѣтено отъ туземцевъ въ Самаркандскомъ уѣздѣ 100 десятинъ земли, преимущественно подъ садами и виноградниками, за сумму 32.974 р.; кромѣ того снесено 76 различныхъ построекъ, за которыя уплочено владѣльцамъ 8.341 р.—Отчужденія имущества въ Джизакскомъ и Ходжентскомъ уѣздахъ не производилось.

ПОЧТА И ТЕЛЕГРАФЪ.

(Приложеніе № 10).

Въ отчетномъ году почтово-телеграфныхъ учрежденій въ Самаркандской области, въ Бухарскихъ владѣніяхъ и въ русскихъ укрѣпленіяхъ на Аму-дарѣ было всего 8, изъ нихъ: почтово-телеграфныхъ конторъ 6: Самаркандская II класса, Катта-курганская, Ходжентская и Ново-Бухарская V класса, Чарджуйская IV класса и Керкинская VI класса, почтово-телеграфныхъ отдѣленій 2: Джизакское и Уратюбинское. Въ этихъ восьми учрежденіяхъ состояло: 26 почтовыхъ ящиковъ, 17 телеграфныхъ аппаратовъ съ 636-ю элементами; служащихъ: чиновниковъ 67 и нижнихъ служителей 41.

Въ теченіе года было:

		Отправл.	Получено.
		Почтъ:	
Въ г.	Джизакъ	367	— 368
„ „	Катта-курганъ	270	— 270
„ „	Керки	124	— 126
„ „	Нов. Бухаръ	468	— 468
„ „	Самаркандъ	294	— 291
„ „	Ура-тюбе	90	— 90
„ „	Ходжентъ	375	— 376
„ „	Чарджуъ	518	— 520

При этомъ дѣятельность всѣхъ почтово-телеграфныхъ учреждений выразилась въ отчетномъ году въ слѣдующихъ операціяхъ по доставленію, отправленію и полученію всякаго рода корреспонденціи:

Простыхъ писемъ закрытыхъ платныхъ: мѣстныхъ 5.513, иногороднихъ получено 349.834, международныхъ отправлено 1.030 и получено 6 255; иногороднихъ получено 73.730; открытыхъ мѣстныхъ 1.150, иногороднихъ получено 28.191, международныхъ получено 910; простыхъ бандерольныхъ отправлений: мѣстныхъ 3.219, получено иногороднихъ 41.077 и международныхъ 3 818; абонементныхъ повременныхъ изданій: мѣстныхъ 654, получено иногороднихъ 246.854 и отправлено 2 074, международныхъ получено 7; заказной корреспонденціи: мѣстной 654, получено иногородней 41.141, международной получено 181 и отправлено 636; денежныхъ и цѣнныхъ пакетовъ: мѣстныхъ 13 на сумму 250 р., иногороднихъ отправлено 30.233 на сум. 19.679.922 р. и получено 34.518 на сум. 9.965.861 р., международныхъ отправлено 208 на сумму 15.121 р. и получено 31 на сумму 2.137 р.; посылокъ цѣнныхъ иногороднихъ отправлено 7.590 на сумму 380.196 р. и получено 10.236 на сумму 365.032 р., международныхъ отправлено 15 на сумму 936 р. и получено 15 на сумму 106 р.; посылокъ безъ цѣны иногороднихъ получено 2.208, международныхъ отправлено 2 и получено 14; корреспонденціи съ наложеннымъ платежемъ: посылокъ иногороднихъ отправлено 721 и другихъ отправлений 57, всего на сумму 20.920 р., получено посылокъ 3.202 и другихъ отправлений 2.572, всего на сумму 76 635 р.; цѣнность переходящей корреспонденціи простиралась до 13 512.913 р.; тарифныхъ телеграммъ: мѣстныхъ 169, иногороднихъ отправлений 51.526 и получено 51.297, международныхъ отправлено 97 и получено 46; бесплатныхъ: мѣстныхъ 8, иногороднихъ отправлено 2.502 и получено 3.257, международныхъ отправлено 5 и получено 1; проходящихъ телеграммъ было 101 381, всего-же телеграммъ передано 210.289 По сравненію съ предшествовавшимъ годомъ, было получено и отправлено всякаго рода корреспонденціи.

Болѣе+или менѣе—

Простыхъ писемъ 466.613 + 11.891

		Болѣе	или менѣе
Простыхъ бандер отправл и абонементн. поврем. изданій .	297.703	+	7.817
Заказной корреспонденціи .	43.112	+	2.221
Денежн. и цѣнн. пакетовъ .	65 003	+	5.119
На сумму .	29.663.291 р.	+	7.446.833 р.
Цѣнныхъ посылокъ .	17.856	—	946
На сумму .	746.270 р.	—	2.325.746 р.
Посылокъ безъ цѣны .	2 224	—	619
Посылокъ и др. отправленій съ наложеннымъ платежемъ .	6 552	+	1.181
На сумму .	97.555 р.	+	17.909
Цѣнность перех. корреспон. .	13 512.913 „	+	2 343.070
Телеграммъ: тарифныхъ .	103.135	+	5 719
> бесплатныхъ .	5.773	+	39
> переходящихъ .	101.381	—	31.364

Въ общемъ всякаго рода письменной и посылочной корреспонденціи было отправлено и получено всего 899.063 —болѣе противъ 1894 г на 26.664 или 30.1⁰%, цѣнностью 44.020.029 р —болѣе противъ 1894 г. на 7.482.066 р. или 20.1⁰%, телеграммъ передано 210.289, менѣе противъ 1894 г. на 25.606 или 10.8⁰%

Доходъ почтово телеграфныхъ учрежденій опредѣлился: почтовый въ 52.874 р., —болѣе противъ 1894 г. на 1.910 р. или 3.8⁰%, и телеграфный въ 57.628 р., —болѣе противъ 1894 г. на 3.109 р., или 5.6⁰%, въ общемъ съ телеграфн. международн. корреспонд. 111.309 р., —болѣе противъ 1894 г. на 4.826 р. или 4.5⁰%. Въ тоже время расходы на содержаніе названныхъ учрежденій простирались: содержаніе служащихъ—47.062 р., содержаніе помѣщеній 7.641 р., содержаніе батарей и аппаратовъ 62 р., укупорочные, канцелярскіе и др. расходы 4.085 р., всего 58.850 р., —болѣе противъ 1894 г. на 5.652 р. или 10.6⁰%. Отсюда видно, что доходы превышали расходы на 52.459 р. или 89.1⁰% (въ 1894 году 100.1⁰%).

Для перевозки почтъ и проѣзжающихъ по казенной и частной надобности на почтовыхъ трактахъ состояло: почтовыхъ станцій 19, комплектныхъ лошадей 416, старость 19 и ямщиковъ 139. Протяженіе этихъ трактовъ равнялось:

Самаркандъ—Джизакъ—Чиназъ . . . 220³/₄ верст.

Джизакъ—Ура-тюбе—Ходжентъ—Кокандъ	201 ³ / ₄ верст.
	<u>422¹/₂ „</u>
Протяженіе желѣзно-дорожной линіи Самаркандъ—Аму-дарья	346 верствъ.
Протяженіе парашодной линіи Чарджуй—Керки по Аму-дарьѣ, на парашодахъ Аму-дарьинской флотиліи	190 „
Протяженіе колеснаго пути отъ Чарджуя до укр. Керки, по лѣвому берегу р. Аму-дарьи	198 „

На этомъ пути для частныхъ проѣзжающихъ на протяжныхъ имѣются въ населенныхъ пунктахъ удобные караванъ-сарай, устроенные и содержимые Бухарскимъ Правительствомъ.

Телеграфная линія содержится между г.г. Ходжентомъ, Ура-тюбе, Джизакомъ, Самаркандомъ, Катта-курганомъ, Бухарой, Чарджуемъ и Керки.

НАРОДНАЯ ПРАВСТВЕННОСТЬ.

(Приложенія № 11 и 12).

По свѣдѣніямъ русской администраціи, въ отчетномъ году число преступленій, подлежащихъ вѣдѣнію русскаго суда, простиралось до 821 и обвинявшихся по нимъ было 1.094 человекъ.

Чтобы судить, увеличивается-ли число преступленій и какихъ именно, сопоставляются нижеслѣдующія данныя за послѣдніе три года.

Категоріи преступленій.	Число преступленій.			Число обвинявшихся.		
	Въ 1893 г.	Въ 1894 г.	Въ 1895 г.	Въ 1893 г.	Въ 1894 г.	Въ 1895 г.
Противъ порядка управл.	14	4	7	29	4	7
Преступленія служебныя	—	5	—	—	6	—
Нарушеніе устав. казен. управл.	12	2	—	16	3	—

Побѣгъ	5	3	5	5	3	5
Лжесвидѣтельство и недонес. о прест.	—	3	3	—	5	4
Умышленное и преду-мышлен. убійство	37	73	75	45	90	89
Другія преступлен. противъ жизни	—	19	11	—	31	14
Мужеложство	—	2	3	—	2	4
Противъ женской чести	15	14	44	15	25	53
Поджоги	—	5	9	—	12	13
Разбой, грабежь и захватъ	17	35	29	37	96	80
Кража	429	250	286	487	327	363
Мошенничество	1	18	11	1	16	20
Подлоги служебн. и частныя	—	7	—	—	10	—
Прочія преступления	205	331	338	278	423	442
Итого	735	771	821	915	1104	1094

Отсюда видно, что въ отчетномъ году число преступленій превышало таковое же за предшествовавшіе два года, именно: противъ 1893 г. на 86 и противъ 1894 г. на 50, причеиъ число обвинявшихся было менѣе противъ 1894 г. на 10, а противъ 1893 г.—болѣе на 179.

Въ числѣ обвинявшихся было: дворянъ личныхъ 22 м и 4 ж., мѣщанъ и крестьянъ 302 м. и 36 ж., туземцевъ городскихъ и сельскихъ обывателей 722 м. и 6 ж., военнаго сословія 2 м.

По возрастамъ обвиняшіеся распредѣлялись такъ:

Моложе 17 лѣтъ	1	—	0.1%
Отъ 17 до 20 „	95	—	8.6
„ 20 „ 30 „	493	—	45.1
„ 30 „ 40 „	459	—	41.9
„ 40 „ 50 „	35	—	3.3
„ 50 „ 60 „	11	—	1.0
	1094	—	100.0

Наибольшій процентъ обвинявшихся по преступле-

нiямъ дали возрасты: отъ 20 до 30 лѣтъ—45.1⁰/₀ (въ 1894 г. 41.6⁰/₀) и отъ 30 до 40 лѣтъ—41.9⁰/₀ (въ 1894 г.—41.8), наименьшiй: моложе 17 лѣтъ 0.1 (въ 1894 г.—0.5) и отъ 50 до 60 лѣтъ—1.0⁰/₀ (въ 1894 г.—1.7⁰/₀).

Число осужденныхъ Самаркандскимъ Областнымъ Судомъ достигало 110,—болѣе противъ 1894 г. на 39; въ этомъ числѣ было: русскихъ 5 м., туземцевъ 104 м. и 1 ж.; изъ нихъ осуждены по преступленiямъ:

Противъ порядка управленiя	6
Преступленiя служебныя	3
Растрата	1
Поддѣлка монетъ и ассигнацiй	1
Умышленное и предумышленное убiйство	42
Другiя преступленiя противъ жизни	9
Разбой, грабежъ и захватъ	39
Кража	8
Мошенничество	1
	<hr/>
	110

По возрастамъ осужденныхъ было:

Моложе 17 лѣтъ	2
„ 20 „	4
„ 30 „	50
„ 40 „	26
„ 50 „	19
„ 60 „	7
„ 70 „	2
	<hr/>
	110

О движенiи дѣлъ въ Самаркандскомъ Областномъ Судѣ даютъ понятiя слѣдующiя цифровыя свѣдѣнiя за 1895 годъ

По уголовному отдѣленiю.

Къ 1-му января 1895 г. оставалось дѣлъ	21
Въ теченiи 1895 „ поступило „	328
Къ 1-му января 1896 „ оставалось „	15
Въ теченiе 1895 „ рѣшено „	334

Дѣла, оконченныя производствомъ въ Областномъ Судѣ, продолжались:

Менѣе 3-хъ мѣсяцевъ	317 дѣлъ.
Отъ 3 до 6 ти „	9 „

Отъ 6 до 12 мѣсяцевъ	6 дѣль.
Болѣе 1 года	2 „
	<u>334 „</u>

Изъ дѣль, оставшихся къ 1 му января 1895 г. было:

Дѣль, влекущихъ лишеніе или ограниченіе правъ	6
Дѣль не влекущихъ „ „ „ „	3
Дѣль къ прекращенію	1
Апелляціонныхъ	11
	<u>21</u>

Изъ дѣль, поступившихъ въ 1895 году:

Дѣль влекущихъ лишеніе или ограниченіе правъ	50
Дѣль не влекущихъ „ „ „ „	26
Дѣль къ прекращенію	149
Дѣль по прекращеніямъ	7
Прочихъ дѣль	30
Апелляціонныхъ	51
Кассаціонныхъ	10
Частныхъ	5
	<u>328</u>

Изъ рѣшенныхъ въ 1895 году:

Дѣль съ лишеніемъ или ограниченіемъ правъ	54
„ не влекущихъ „ „ „ „	26
„ подлежащихъ къ прекращенію	150
Прекращеній	7
Прочихъ дѣль	30
Апелляціонныхъ	54
Кассаціонныхъ	10
Частныхъ	3
	<u>334</u>

Изъ дѣль, оставшихся къ 1-му января 1896 г.:

Дѣль влекущихъ лишеніе или ограниченіе правъ	2
„ не влекущихъ „ „ „ „	3
Апелляціонныхъ	8
Частныхъ	2
	<u>15</u>

По гражданскому отдѣленію.

Къ 1-му января 1895 г. оставалось дѣль	54
Въ теченіе 1895 „ поступило „	222

Къ 1 му января 1896 г. осталось дѣлъ	51
Въ теченіе 1895 „ рѣшено „	225

Изъ дѣлъ, оставшихся къ 1-му января 1895 г. было:

Дѣлъ, производящихся общимъ порядкомъ	11
„ производящихся охранительн. „	5
„ о несостоятельности и распредѣл. денегъ	7
Прочихъ дѣлъ	3
Апелляціонныхъ	25
Кассаціонныхъ	3
Частныхъ	1
	<hr/>
	54

Изъ дѣлъ, поступившихъ въ 1895 г.:

Дѣлъ, производящихся общимъ порядкомъ	11
„ „ охранит. „	26
„ о несостоятельности и распредѣлен. денегъ	4
Прочихъ дѣлъ	36
Апелляціонныхъ	83
Кассаціонныхъ	9
Частныхъ	53
	<hr/>
	222

Изъ дѣлъ, рѣшенныхъ въ 1895 г.:

Дѣлъ, производящихся общимъ порядкомъ	19
„ „ охранит. „	28
„ о несостоят. и распредѣл. денегъ	3
Прочихъ дѣлъ	29
	<hr/>
	79

Цѣнность исковъ по этимъ дѣламъ простиралась до 149.581 р. 81 к.

Апелляціонныхъ дѣлъ	94
Кассаціонныхъ „	12
Частныхъ „	40
	<hr/>
	146

Цѣнность исковъ по этимъ дѣламъ опредѣлена въ 73.570 р. 48 к.

Изъ дѣлъ, оставшихся къ 1-му 1896 г. было:

Дѣлъ, производящихся общимъ порядкомъ	3
„ „ охранительн. „	3
„ о несостоятельности или распред. ден.	7
Прочихъ дѣлъ	10

Апелляціонныхъ дѣлъ	14
Частныхъ „	14
	51

Дѣятельность судебныхъ слѣдователей въ округѣ Самаркандскаго Областнаго Суда выразилась въ 1895 году въ слѣдующемъ:

Къ 1-му января 1895 года оставалось дѣлъ	237
Въ теченіи 1895 „ поступило „	373
Къ 1-му января 1896 „ осталось „	353
Въ теченіи 1895 „ рѣшено „	257

По оставшимся неоконченными къ 1-му января 1895 года дѣламъ содержалось подѣ стражею мужчинъ 22.

По вновь возникшимъ слѣдствіямъ въ 1895 году привлечено было въ качествѣ обвиняемыхъ: мужч. 264 и женщ. 1=265, изъ нихъ находилось подѣ стражею 84 мужч.

По оконченнымъ въ 1895 году 257 дѣламъ взято было подѣ стражу 101 чел

По оставшимся къ 1-му января 1896 г. 353 слѣдственными дѣламъ содержалось подѣ стражею 23 мужч.

Дѣятельность Самаркандскаго Областнаго Правленія по разсмотрѣнію слѣдственныхъ дѣлъ по преступленіямъ должности заключалась въ слѣдующемъ:

На производствѣ дѣлъ этого рода въ 1895 году было всего	159
Изъ нихъ: прекращено производствомъ	110
„ передано въ Областной Судъ	15
„ „ Мировымъ Судьямъ	15
„ „ Областному Прокурору	4
„ возвращено для дополненія	5
„ осталось на разсмотрѣніи къ 1-му января 1896 года.	10
	159

По этимъ слѣдственнымъ дѣламъ привлекалось 85 должностныхъ лицъ, изъ которыхъ было 37 киргизъ и 48 таджиковъ.

Дѣятельность 6-ти Мировыхъ Судей*) выразилась въ слѣдующемъ:

1. По уголовнымъ дѣламъ.

Къ 1-му января 1895 года осталось нерѣшенныхъ дѣлъ:	
Остановливающихъ за Мировыми Судьями	107
Остановливающихъ по причинамъ, не зависящимъ отъ Мировыхъ Судей	201
	<u>308</u>
Всего	308

Въ теченіи 1895 года возникло дѣлъ:

По жалобамъ частныхъ лицъ	327
„ сообщенію полицейскихъ и другихъ администра- тивныхъ властей	720
Переданныхъ изъ судебныхъ установленій и проку- рорами	11
	<u>1058</u>
Всего	1058

Въ теченіи 1895 года рѣшено дѣлъ:

Передано въ другія установленія	55
Примиреніемъ сторонъ	58
Окончательно	543
Съ правомъ отзыва	270
	<u>926</u>
Итого	926

Къ 1-му января 1896 года осталось не рѣшенныхъ дѣлъ:

По причинамъ, не зависящимъ отъ Мировыхъ Судей	440
Апелляціонныхъ отзывовъ	43
Жалобъ и протестовъ	4
	<u>487</u>

Въ теченіе года Мировыми Судьями наложено взыска-
сканій: за неявку къ суду въ суммѣ 85 р.

Число вызванныхъ Мировыми Судьями свидѣтелей
2303 и экспертовъ 7. Въ пользу сихъ лицъ присуждено
вознагражденія 67 р. 66 к.

По этимъ дѣламъ числилось подсудимыхъ:

1. По нерѣшеннымъ къ 1-му января 1895 г. дѣламъ м.
404 и ж. 15=419, изъ нихъ подъ стражею 1 м.
2. По возникшимъ въ теченіи 1895 г. дѣламъ м. 1176 и
ж. 86=1263, изъ нихъ подъ стражею 55.

*) Въ этомъ числѣ 1—въ Нов. Бухарѣ.

По рѣшеннымъ въ теченіи 1895 г дѣламъ числилось подсудимыхъ:

1. Оправданныхъ и освобожденныхъ отъ суда за давностью, примиреніемъ и проч. м. 540, ж. 58=548.
2. Обвиненныхъ м. 472, ж. 15=487, изъ нихъ: къ тюремному заключенію м. 74, къ аресту м. 79 и ж. 2, къ денежнымъ взысканіямъ м. 329 и ж. 3, къ выговорамъ и пр. наказаніямъ 3.

По оставшимся къ 1-му января 1896 года дѣламъ числилось подсудимыхъ: м. 568 и ж. 28=596, изъ нихъ подѣ стражею 8 м.

Изъ числа приговоренныхъ къ наказаніямъ въ теченіи 1895 г было:

По народности:

Русскихъ 99, кореннаго населенія 263 и проч народностей 125.

По возрасту:

Несовершеннолѣтнихъ 3, совершеннолѣтнихъ 484.

По образованію:

Получившихъ образованіе 7, грамотныхъ 210, неграмотныхъ 270.

По семейному состоянію:

Холостыхъ и дѣвиць 77, состоящихъ въ бракѣ, вдовыхъ или въ разводѣ 410.

По имущественному положенію:

Хозяевъ и лицъ самостоятельныхъ 233, прислуги и рабочихъ 100, прочихъ 154.

Рецидивистовъ было: во 2 й разъ 2.

Изъ общаго числа осужденныхъ было:

1. По преступленіямъ противъ порядка управленія 122 или 25.1⁰/о.
2. По преступленіямъ противъ благочинія, порядка и спокойствія 56 или 11.5⁰/о.
3. По нарушеніямъ уставовъ казенныхъ управленій 18 или 3.7⁰/о.
4. Противъ общ. благоустр., народнаго здравія и личной безопасности 105 или 21.6⁰/о.
5. По оскорбленіямъ чести, угрозамъ и насиліямъ 47 или 9.6⁰/о.

6. По самовольн. пользов. чужимъ имущ. и поврежденіи онаго 1 или 0,2 ⁰ / ₀ .	
7. По похищеніямъ и поврежденіямъ лѣса 61 или 12.5 ⁰ / ₀ .	
8. Кража и покупка завѣдомо краденаго 63 или 13 ⁰ / ₀ .	
9. Кража со взломомъ 2 или 0.4 ⁰ / ₀ .	
10. Мошенничество и обманъ 10 или 2 ⁰ / ₀ .	
11. По прочимъ проступкамъ 2 или 0.4 ⁰ / ₀ .	
	<u>487 — 100⁰/₀.</u>

2. По гражданскимъ дѣламъ.

Къ 1-му января 1895 года осталось нерѣшенныхъ дѣлъ 505. Въ теченіи 1895 г. возникло дѣлъ 1589.

Въ теченіе года окончено дѣлъ:

Примиреніемъ сторонъ	137
Съ правомъ отзыва	489
Окончательно	556

Уничтож., прѣкращен. или передачею производства въ другія судебн. установленія 422, всего окончено 1604.

Въ числѣ дѣлъ оконченныхъ было:

Съ удовлетвореніемъ всѣхъ или нѣкоторыхъ требованій истцовъ 833 и съ отказомъ во всѣхъ требованіяхъ истцовъ 212.

Цѣнность всѣхъ исковъ по дѣламъ оконченнымъ 501.052 р. 38 к.

Сумма взысканныхъ пошлинъ по дѣламъ оконченнымъ 1362 р. 78 к.

Осталось къ 1-му января 1896 г. нерѣшенныхъ дѣлъ 490.

Подано жалобъ въ теченіе 1895 г. въ Областной Судъ: апелляціонныхъ 71 и частныхъ 10.

Наложено взысканій въ теченіи 1895 г. за неявку къ суду—2.

Въ теченіи 1895 г. вызвано было Мировыми Судьями: свидѣтелей 398 и экспертовъ—3. Въ пользу ихъ приговорено 16 р. 50 к.

Въ теченіи 1895 г. засвидѣтельствовано явочныхъ актовъ 442 на сумму 142 062 р. 95 к.

Дѣятельность народныхъ судей выразилась въ отчетномъ году въ слѣдующемъ:

По уголовнымъ дѣламъ.

Въ теченіи 1895 г. возникло дѣлъ по преступленіямъ и проступкамъ всего 619, въ этомъ числѣ:

По Самаркандскому уѣзду	249
» Катта-курганскому	121
» Джизакскому	185
» Ходжентскому	63
	<u>619</u>

По этимъ дѣламъ привлечено обвиняемыхъ м. 865 и ж. 37, всего 902. Изъ нихъ обвинялось: противъ общественнаго благоустройства и благочинія м. 58 и ж. 3, противъ чести частныхъ лицъ м. 184 и ж. 6, противъ правъ семейственныхъ м. 50 и ж. 6, противъ собственности частныхъ лицъ м. 573 и ж. 22.

На 1000 душъ туземнаго населенія приходилось:
 Преступлений 0.9
 Обвиняемыхъ 1.3

Наибольшее число обвиняемыхъ было по дѣламъ противъ собственности частныхъ лицъ (66⁰/₀).

По гражданскимъ дѣламъ.

	Предъявлено.		Присуждено на сумму. (рубли).
	Число исковъ.	На сумму. (рубли).	
По Самаркандск. уѣзду	3375	912.891	266.835
» Катта-курганск. »	1695	647.701	187.015
» Джизакскому »	1171	143.835	57.727
» Ходжентскому »	948	98.513	55.667
Всего	7189	1.802.940	567.244
Въ 1894 году	6441	1.394.115	427.895

О числѣ нотаріальныхъ актовъ, совершенныхъ народными судьями въ 1895 году, имѣются свѣдѣнія лишь по одному уѣзду—Катта-курганскому. Изъ этихъ свѣдѣ-

ній видно, что въ этомъ уѣздѣ въ отчетномъ году 8-ю народными судьями совершено было нотаріальныхъ актовъ:

По продажѣ домовъ	275	на сумму	27.848 р. » »
» земли	1858	—	124.479 » 12 к.
» раздѣлу наслѣдствъ	311	—	219.644 » 17 »
» опеку	279	—	67.960 » 65 »
» займамъ	915	—	46.712 » 29 »
» бракамъ дѣвицъ	1124	—	196.398 » » »
» » вдовъ и разведенныхъ	745	—	33.779 » 71 »
» разводамъ	374	—	7.155 » 60 »
» довѣренностямъ	1296	—	463.865 » 49 »
Всего	7314	—	1.188.655 » 89 »

Арестанты, тюрьмы и дома полицейскаго ареста.

(Приложение № 13).

Въ отчетномъ году во всѣхъ мѣстахъ заключенія въ области содержалось гражданскихъ арестантовъ: м. 1808 и ж. 35=1843, изъ нихъ: къ 1-му января 1895 года оставалось м. 217 и ж. 2=219, въ теченіи 1895 г. поступило м. 1591 и ж. 33=1624, въ томъ-же году выбыло м. 1532 и ж. 30=1562; затѣмъ къ 1-му января 1896 г. осталось м. 276 и ж. 4=280. Противъ 1894 года арестантовъ было менѣе на 1299.

Всѣ тюрьмы и дома полицейскаго ареста находились въ помѣщеніяхъ казенныхъ, содержавшихся въ хорошемъ состояніи, благодаря ежегодному ремонту ихъ. Въ отчетномъ году на этотъ предметъ израсходовано было по области всего 3448 р. 50 к.

Содержаніе арестантовъ—пища и помѣщеніе ихъ—было вполне удовлетворительно, вслѣдствіе чего заключенные подвергались заболѣваніямъ въ весьма незначительномъ числѣ.

По примѣру прошлыхъ лѣтъ, въ нѣкоторыхъ тюрьмахъ области арестанты выполняли въ отчетномъ году различныя обязательныя и необязательныя работы. Такъ,

въ Самаркандской областной тюрьмѣ: физическій трудъ арестантовъ заключался въ земляныхъ работахъ въ тюремныхъ цвѣтникахъ, саду, огородѣ, на пашнѣ; въ поливкѣ и очисткѣ отъ сорныхъ травъ дорожекъ и улицъ, въ посадкѣ и очисткѣ деревьевъ, въ проведеніи ирригаціонныхъ канавъ; въ устройствѣ запрудъ, мостиковъ, въ добычаніи песку для нуждъ тюрьмы, въ очисткѣ и ремонтѣ водоемовъ и фильтра, въ перестройкѣ навѣсовъ, въ укладкѣ тюремныхъ дровъ, мытѣ и починкѣ арестанскаго бѣлья, носкѣ воды, варкѣ пици и хлѣбопеченіи для заключенныхъ, въ мелкихъ столярныхъ, плотничныхъ и кузнечныхъ работахъ, въ шитьѣ различныхъ арестанскихъ вещей, обуви и бѣлья, въ тканьѣ маты, въ кормленіи шелковичныхъ червей и размоткѣ шелка, въ очисткѣ туземнаго хлопчатника сырца.

Къ поддержанію различныхъ мастерскихъ принимались всѣ мѣры, но недостатокъ въ средѣ заключенныхъ инструкторовъ не позволялъ приготовить хорошихъ мастеровъ; къ тому-же и короткіе сроки заключенія лишаютъ арестантовъ возможности изучить основательно тотъ или другой промыселъ.

Съ имѣющагося во дворѣ тюрьмы огорода въ отчетномъ году собрано было: капуста кочанной 2000 вилокъ, картофеля 300 п., свеклы 100 п., луку 15 п. и моркови 12 п. Всѣ эти овощи пошли въ пищу заключеннымъ.

Въ ткацкой мастерской выработано было бѣлой маты:

16-ти вершк. ширины	549 арш.	на сумму	54 р.	90 к.
10-ти	»	»	211 »	8 »
8-ми	»	»	65 »	85 »

Итого 5384 арш.—331 » 83 »

На эту работу ежедневно выводилось отъ 6 до 10 ткачей, на долю которыхъ пришлось изъ чистаго заработка 69 р.

О прекрасномъ результатѣ первой попытки къ введенію въ трудъ арестантовъ тюрьмы шелководства сказано уже было выше, въ статьѣ о шелководствѣ.

Въ теченіи октября, ноября и декабря мѣсяцевъ 40 арестантовъ очистили отъ коробочекъ 1280 пудовъ туземнаго хлопчатника, заработавъ на этомъ трудѣ 102 р., изъ которыхъ на долю рабочихъ пришлось 61 р. 20 к.

4 сапожника, 1 столяръ, 1 плотникъ и 2 кузнеца выработали всего на 46 р. 40 к., изъ которыхъ имъ выдѣлено 18 р. 4 к.,

Отъ всѣхъ работъ вырученныя деньги въ количествѣ 390 р. 60 к. сданы въ мѣстное уѣздное казначейство, причемъ сумма эта распредѣлялась: въ пользу арестантовъ 140 р. 36 к., въ доходъ казны 35 р. 68 к. и въ тюремныя суммы 214 р. 60 к.

Въ теченіи года заключенные были на работахъ: хлѣбопечи 2190 рабочихъ дней, кошевары 1095, прачки 864, ламповщики 720, истопники 720, водоносы 730, церковники 330, поливальщики 1456, огородники 3600, дневальные и отходники 3650=15.355 дней.

Въ теченіи года въ оборотѣ арестантовъ было: мужч. 563 и женщинъ 20. Отправлено на излѣченіе въ мѣстный госпиталь 32 мужч. и 1 ж.; въ этомъ числѣ больные рожей, сифилисомъ, чесоткой и цынгой прибыли въ тюрьму съ мѣста жительства своего. Изъ бывшихъ въ госпиталѣ умерло 3 чел. Менѣе серьезные больные пользовались амбулаторно въ тюрьмѣ, въ которой имѣется аптека и фельдшеръ ежедневно производитъ осмотръ арестантовъ, а въ случаѣ надобности — и городской Врачъ.

Съ 15-го марта 1895 года по 1-е января 1896 года въ состоящей при тюрьмѣ антропометрической станціи всего измѣрено было арестантовъ 966. которые по преступленіямъ распредѣлялись такъ:

1. Побѣгъ изъ Сибири и мѣстъ заключенія	53
2. Убіеніе и покушеніе на него	269
3. Кража всякихъ родовъ	319
4. Грабежъ и разбой	194
5. Изнасилованіе и растлѣніе	17
6. Сопротивленіе властямъ и возстаніе.	20
7. Мошенничество	10
8. Другія преступленія	80
	966

Въ Ходженской уѣздной тюрьмѣ къ 1-му января 1895 г. состояло арестантовъ 39 м., въ теченіи 1895 г. прибыло 68, выбыло 82 и осталось къ 1-му января 1896 г. 32 м.

Арестанты этой тюрьмы также занимались различными работами, причемъ въ теченіи года число сутокъ, проведенныхъ заключенными на работахъ опредѣляется:

На работахъ наружныхъ, внѣ тюремной ограды .	2542
» » по тюремному хозяйству .	2084
Итого .	4626

Отъ арестантскихъ работъ внѣ тюремѣ выручено было всего 128 р., изъ которыхъ употреблено: въ пользу арестантовъ 53 р. 29 к., въ доходъ казны 35 р. 49 к., въ пользу мѣстъ заключенія 39 р. 22 к. и на вознагражденіе тюремныхъ надзирателей 10 р.

Въ Катта-курганской уѣздной тюрьмѣ въ теченіи отчетнаго года арестантовъ было всего 76 м. и 1 ж.

Арестанты этой тюрьмы также занимались, кромѣ внутреннихъ по хозяйству работъ, и внѣшними работами, отъ которыхъ выручено было 116 р. 46 к.

Въ теченіи отчетнаго года въ тюрьмѣ заболѣло различными болѣзнями 29 мужч., изъ которыхъ 3 умерли. Пользовались эти больные въ мѣстной городской больницѣ.

Въ Джизакской уѣздной тюрьмѣ къ 1-му января 1895 г. оставалось арестантовъ 20 мужч., въ теченіи года поступило 92 м., выбыло 76 м. и осталось къ 1-му января 1896 г. 36 м. Кромѣ того въ 1895 году было пересыльных арестантовъ 180 м. и 9 ж. = 189.

Дѣятельность арестантовъ ограничивалась повседневными мелкими работами по хозяйству тюрьмы.

РАЗЛИЧНЫЯ ПРОИСШЕСТВІЯ И НАРОДНЫЯ БѢДСТВІЯ.

Саранча.

Въ отчетномъ году, какъ и въ предшествовавшіе годы, саранча появилась въ большомъ количествѣ въ уѣздахъ Джизакскомъ и Ходжентскомъ. Въ первомъ уѣздѣ саранча замѣчена была въ началѣ апрѣля въ волостяхъ: Узбекской, Рабатской, Саурюкской и Чашмаобской, а затѣмъ вскорѣ обнаружена была во всѣхъ осѣдлыхъ пунктахъ, не исключая и г. Джизака. Истребленіе саранчи производилось натуральной повинностью населенія (см. стр. 70).

Работы происходили подъ руководствомъ помощника начальника уѣзда. Саранча уничтожена была въ началѣ мая въ такой степени, что остатки ея уже не угрожали посѣвамъ.

Въ Ходжентскомъ уѣздѣ первая саранча замѣчена была въ половинѣ февраля, въ мѣстности Кара-кизъ Исфанейской волости, затѣмъ вскорѣ въ Чапкулукскомъ аулѣ той-же волости. Въ половинѣ марта вывелась саранча въ Костакозской волости, въ мѣстностяхъ: Китманкуль, Майданакъ, Киргынъ-сай, Аккумъ, Даштаки и Китлукъ. Въ половинѣ апрѣля она обнаружилась въ окрестностяхъ кишлака Исфане, въ мѣстностяхъ: Бузакликъ и Шурбучакъ; въ то же время въ Гулякандозской волости, близъ к. Кутуръ-булакъ, въ мѣстн. Мирза-падча и Капланъ алды. Въ половинѣ мая она появилась въ Ганчинской волости, въ мѣстности Яны-курганъ. Въ концѣ мая на земляхъ к. Савата, Саватской волости.

Истребленіе саранчи производилось натуральной повинностью населенія (см. стр. 69).

Благодаря этимъ работамъ, обошедшимся въ 45.820 р., населеніе успѣло, какъ и въ предшествовавшіе годы, сохранить хлѣбные посѣвы; только незначительная часть ихъ сдѣлалась жертвой вреднаго насѣкомаго.

С и л ь.*)

Наводненіе съ горъ—силь случилось 27 іюня отчетнаго года въ Ходжентскомъ уѣздѣ, въ кишлакахъ: Кутурбулакъ, Актюбе, Китай, Андарсаѣ и Гулякандозѣ. Наводненіе это, происшедшее вслѣдствіе большого ливня, затопило дома въ названныхъ кишлакахъ, отчасти разрушило нѣкоторые изъ нихъ, погубило немало мелкаго скота и смыло до 600 танановъ различныхъ посѣвовъ. Убытки отъ наводненія исчислены по волостямъ: Уральской въ 3498 р. 50 к., Исфанейской—319 р. 50 к., Гулякандозской—1307 р. 60 к.

Г р а д ь.

Выпавшимъ 28 іюня отчетнаго года градомъ побило богарныхъ посѣвовъ въ Самаркандскомъ уѣздѣ: въ Дюрт-

*) Силь—внезапно образующіеся горные потоки.

кульской волости, въ обществахъ Каталасъ и Таиръ-шейхъ, пшеницы и ячменя всего 505 танаповъ на сумму 2020 р., и въ Магіано-Фарабской волости 100 тан. пшеницы и 300 танаповъ ячменя всего на сумму 2380 р.

Г о л о в н я .

Отъ этой болѣзни, называемой по мѣстному „Каракуй“, въ отчетномъ году въ Тюя-тартарской волости, Самаркандскаго уѣзда, пострадало до 600 танаповъ пшеницы, оцѣненной приблизительно въ 3.000 р.

Ч у м а .

Въ началѣ іюня 1895 года болѣзнь эта обнаружена была на рогатомъ скотѣ въ кишлакѣ Канглы, Сіобской волости, Самаркандскаго уѣзда, причемъ надежъ скота ограничился всего тремя коровами и эпизоотія затѣмъ прекратилась сама-сбой совершенно.

ПОЖАРЫ.

(Приложение № 14).

Въ отчетномъ году отъ неосторожнаго обращенія съ огнемъ въ Самаркандской области произошло всего 29 пожаровъ, причемъ сгорѣло 15 строеній, запасы фуража, дровъ и домашняго имущества въ общемъ на сумму 3187 руб. Сравнительно съ 1894 годомъ, пожаровъ было менѣе на 3, количество сгорѣвшихъ строеній менѣе на 23, а сумма убытковъ болѣе на 228 р. 70 к.

Наименьшее число пожаровъ-- 11—было въ весенніе мѣсяцы, наименьшее—4—въ осенніе мѣсяцы; зимой ихъ было 7, лѣтомъ тоже 7.



ОТДѢЛЪ V.

НАРОДНОЕ ЗДРАВІЕ.

Организація и санитарный надзоръ въ Самаркандской области въ 1895 г. продолжали развиваться въ томъ-же направленіи, какъ и въ предыдущемъ году.

Санитарный надзоръ въ гор. Самаркандѣ находился въ вѣдѣніи Областнаго Комитета общественнаго здравія, а въ уѣздахъ въ вѣдѣніи уѣздныхъ комитетовъ. Эти комитеты, не имѣющіе въ своемъ распоряженіи никакихъ матеріальныхъ средствъ, все таки своею дѣятельностью значительно усиливали санитарный надзоръ въ предѣлахъ возможности.

Общій надзоръ за медицинской, фармацевтической и ветеринарной частью области находился въ вѣдѣніи Областнаго Врача. Врачебная помощь населенію оказывалась 4-мя уѣздными, городскимъ врачомъ въ гор. Самаркандѣ и двумя женщинами врачами въ г.г. Самаркандѣ и Ходжентѣ. Кромѣ того состояло: фармацевтовъ 3, фельдшеровъ 12, фельдшерицъ 2, повивальныхъ бабокъ 5 и оспопрививателей изъ туземцевъ 13.

Ближайшій санитарный ветеринарный надзоръ лежалъ на областномъ ветеринарѣ Самаркандской области.

На городскомъ и уѣздныхъ врачахъ, кромѣ поданія медицинской помощи населенію, лежалъ санитарный надзоръ и судебно-медицинскія изслѣдованія.

Въ гор. Самаркандѣ непосредственный и фактическій надзоръ за санитарною частью лежалъ на городской санитарной комиссіи, состоящей изъ городского врача, двухъ полицейскихъ приставовъ и одного члена городского хозяйственнаго управленія. Въ уѣздныхъ городахъ комиссіи состояли изъ уѣздныхъ врачей и полиціи.

На Самаркандскомъ городскомъ и Катта-курганскомъ уѣздномъ врачахъ лежало завѣдываніе больницами; на прочихъ уѣздныхъ — приѣмными покоемъ. Кромѣ того суще-

ствовало 2 фельдшерскихъ пункта въ городахъ Пенджекентѣ и Ура-тубе.

При незначительномъ количествѣ врачебнаго персонала и лечебныхъ учреждений, медицинская помощь населенію доступна только въ городахъ; въ кишлакахъ-же, въ особенности удаленныхъ отъ городовъ, эта помощь — фиктивная.

Въ амбулаторіяхъ женщинъ врачей, въ отчетномъ году посѣщеній было 16.970.

Вообще, къ медицинской помощи обращалось въ отчетномъ году, считая посѣщенія всего 26.011.

Какъ видно изъ приложенія № 15, обращавшіеся къ медицинской помощи распредѣлялись по категоріямъ болѣзней такимъ образомъ:

	Въ больницахъ.		Внѣ больницъ.		ВСЕГО.	
	Пользовано.	Умерло.	Пользовано.	Умерло.	Пользовано.	Умерло.
(группы):						
Болѣзни: заразныя . . . (1-я)	454	8	1945	38	2399	46
» эндемическія . . . (2-я)	136	7	7604	6	7740	13
» паразитарныя . . . (3-я)	4	—	520	—	524	—
» органовъ дыханія (4-я)	37	12	1768	13	1805	25
» » кровообращ. (5-я)	1	—	102	9	103	9
» » пищеварен. (6-я)	25	4	2350	20	2375	24
» мочевыхъ орган. (7-я)	2	1	126	2	128	3
» мужск полов. орг. (8-я)	2	—	210	—	217	—
» женск. » » (9-я)	133	—	391	—	514	—
» нервныя . . . (10-я)	12	2	1418	11	1430	13
» кожи . . . (11-я)	35	—	2864	—	2899	—
» глазныя . . . (12-я)	10	—	1055	—	1065	—
» ушныя . . . (13-я)	1	—	746	—	747	—
» органовъ движен. (14-я)	22	1	1125	—	1147	1
» берем. и послѣ род. (15-я)	3	1	115	3	118	4
» органовъ питанія (16-я)	36	1	1490	—	1526	1
» ушибы и раны . . (17-я)	55	2	775	7	830	9
» отравленія . . . (18-я)	28	—	28	—	56	—

		(группы):					
Болѣзни: термическія .	(19-я)	5	—	338	4	343	4
»	умственное растр. (20-я)	1	—	—	—	1	—
»	неопредѣленные . (21-я)	20	—	24	2	44	2
Всего .		1027	39	24.984	115	26.011	154

Изъ этой таблицы усматривается, что наибольшее число больныхъ даютъ болѣзни эндемическія (29 7⁰/о), а въ этой группѣ малярія; второе мѣсто занимаютъ болѣзни кожи (11.1⁰/о), между которыми преобладаютъ хроническія сыпи и воспаленіе подкожной клѣтчатки; третье мѣсто принадлежитъ заразнымъ (9.2⁰/о), а въ числѣ ихъ— сифилису и венерическимъ; четвертое мѣсто—болѣзни органовъ пищеваренія (9.1⁰/о), изъ которыхъ главнѣйшія—болѣзни желудка, болѣзни кишекъ и желудочно кишечный катарръ; на пятомъ мѣстѣ стоятъ болѣзни органовъ дыханія (6 9⁰/о) и затѣмъ остальные болѣзни въ нисходящемъ порядкѣ, дающія отъ 5.9⁰/о до 0.0001⁰/о общаго числа больныхъ.

Такимъ образомъ малярія, какъ и въ прежніе годы, дала въ отчетномъ году наибольшее число больныхъ.

По національностямъ въ числѣ 26.011 больныхъ было: таджиковъ 80⁰/о, европейцевъ 7⁰/о, евреевъ 5.5⁰/о, киргизъ 4.1⁰/о, персіянъ 1.6⁰/о, узбековъ 1.1⁰/о, арабовъ 0.4⁰/о, татаръ, цыганъ, туркменъ и авганцевъ 0.3⁰/о.

Изъ общаго числа больныхъ пользовано въ больницахъ 3.95⁰/о и внѣ больницъ 96.5⁰/о, причемъ смертность опредѣляется: между первыми въ 3.8⁰/о и между вторыми въ 0.46⁰/о.

На областномъ ветеринарѣ лежалъ ежедневный надзоръ за приводимымъ на Самаркандскую бойню, для уоя, скотомъ.

Осмотрѣно въ отчетномъ году:

Рогатаго скота	9.231
Телятъ	212
Барановъ	70.871
Козловъ	4.452

Лошадей	324
Верблюдовъ	21
Недопущено къ убою	489

Всѣхъ женщинъ, занимавшихся явной проституціей въ 1895 г. въ г.г. Самаркандской области, числилось 440.

Изъ нихъ при осмотрахъ найдены въ теченіи года заразными:

а) Сифилисомъ	8
б) Мягкимъ шанкромъ	148
в) Перелоемъ	194

Судебно-медицинскихъ изслѣдованій 5 ю врачами произведено 404.

Въ томъ числѣ мертвыхъ тѣлъ	103
Изслѣдовано живыхъ людей	191
Освидѣтельствовано предметовъ и вещей	7

Въ Области въ отчетномъ году привита оспа успѣшно 8391 человекъ.

Аптекъ въ Области одна—Самаркандская городская, снабжавшая лѣкарствами бесплатно: городскую больницу, женскую амбулаторную для туземныхъ женщинъ и дѣтей, дѣтскій пріютъ и городскую тюрьму.

Въ 1895 г. поступило рецептовъ:

Денежныхъ 6.598 на сумму	3.741 р. 8 к.
Безплатныхъ 3.087 » »	2.587 » 28 »
Въ ручной продажѣ выручено	1.551 » 6 »
Всего	7.879 » 42 »

БОЛЬНИЦЫ.

Въ Самаркандѣ больница на 50 кроватей, въ Катта-курганѣ на 25 кроватей.

Въ Самаркандской больницѣ было больныхъ	691
Изъ нихъ умерло	23
Въ Катта-курганской—больныхъ было	192
Изъ нихъ умерло	11

Въ Джизакскомъ пріемномъ покоѣ на 15 кроватей, больныхъ было	105
Изъ нихъ умерло	4

Ходжентскій пріемный покой, служилъ только для амбулаторныхъ больныхъ.

Въ Пенджекентскомъ пріемномъ покоѣ на 4 кровати пользовалось больныхъ 40
Изъ нихъ умерло 1

Дѣятельность Кара-тюбинской санитарно-гигіенической станціи, расположенной въ 40 верстахъ отъ г. Самарканда, въ горахъ, отличалась въ отчетномъ году не меньшимъ успѣхомъ, оказавъ весьма благопріятное вліяніе на больныхъ маляріей

Лечебный сезонъ на станціи продолжался пять мѣсяцевъ: съ мая по октябрь.

На станцію прибыли для пользованія всего 206 больныхъ нижнихъ чиновъ изъ разныхъ мѣстъ Самаркандской области, именно:

Самаркандскаго гарнизона	121	челов
Керкинскаго	39	»
Джизакскаго »	16	«
Чарджуйскаго »	15	»
Катта-курганскаго »	15	»
	<u>206</u>	»

О результатахъ пользованія больныхъ выводилось заключеніе изъ комбинированія величины прибыли въ вѣсѣ у больныхъ и данныхъ медицинскихъ осмотровъ ихъ. Взвѣшиванія всѣхъ больныхъ производились правильно. ежедневно въ теченіи всего сезона, врачами при младшемъ офицерѣ станціи.

Результаты взвѣшиванія больныхъ, т. е. разность между послѣднимъ и первымъ взвѣшиваніемъ, были слѣдующіе:

	Число больныхъ.	На 100 больныхъ
Убыло въ вѣсѣ	7	3.40
Прибыло въ вѣсѣ:		
Отъ 0 фун до 5 фунт.	23	11.16
» 5 » » 10 »	33	16.02
» 10 » » 15 »	83	40.30

Отъ 15 фун. до 20 фун.	37	17.96
» 20 » » 25 »	11	5.34
» 25 » » 30 »	7	3.40
» 30 » » 35 »	3	1.45
» 35 » » пуда	2	0.97
Итого	206	100.0

Изъ этой таблицы видно, что вѣсъ у больныхъ на станціи сильно прибывалъ вслѣдствіе значительнаго подѣема питанія. Соотвѣтственно этому и болѣзненные измѣненія въ органахъ тѣла у больныхъ исчезали. Громадныя увеличенія (завалы) селезенки и печени у больныхъ маляріей совершенно исчезли, такъ что эти важные для жизни органы вполнѣ возвращались къ своему здоровому состоянію.

Признаки малокровія и истощенія—блѣдность, слабость, головокруженіе и сердцебіеніе—вполнѣ излѣчивались.

Такое-же благотворное вліяніе оказывала станція и на другія болѣзни: цингу, хроническіе катарры кишекъ и хроническія болѣзни легкихъ и плевры.

По роду болѣзней, лечившіеся на станціи распредѣлялись слѣдующимъ образомъ:

Название болѣзней.	Выздоровѣло.	Получило облегченіе.	Не поправилось.	Умерло.	Успѣшно пользовано.	Итого при-было.
Болотная лихорадка и худосочіе (малярія)	107	15	4	1	122	127
Цинга	14	2	—	1	16	17
Малокровіе	24	7	—	—	31	31
Хроническ. катар. желудка и кишекъ	14	3	2	—	17	19
Хроническія болѣзни легкихъ	6	1	—	—	7	7
Хроническія болѣзни плевры	2	—	1	—	2	3
Хронич. бол. костей и надкостницы	—	1	1	—	1	2
Итого	167	29	8	2	196	206

На 100 лечившихся отъ данной болѣзни:						На 100 лечив- шихся
Болотная лихорадка и худосочіе (малярія)	84.25	11.81	3.15	0.79	96.06	61.65
Цинга	82.35	11.77	—	5.88	94.12	8.25
Малокровіе	77.42	22.58	—	—	100.0	15.05
Хроническ. катар. желудка и ки- шекъ	72.70	15.80	10.50	—	89.50	9.23
Хроническія болѣзни легкихъ	85.70	14.30	—	—	100.0	3.39
Хроническія болѣзни плевры	66.67	—	33.33	—	66.67	1.46
Хронич. бол. костей и надкост- ницы	—	50.0	50.0	—	50.0	0.97
Вообще на 100 лечивш.	81.07	14.08	3.88	0.97	95.15	100.0

Кромѣ нижнихъ чиновъ, на станцію пріѣзжали для леченія около 20 человекъ частныхъ больныхъ, изъ которыхъ большинство были дѣти, изъ которыхъ страдали: маляріей и малярійнымъ истощеніемъ, малокровіемъ, трудн. прорѣзв. зубовъ, хроническими поносами, хронич. бронхитами и проч. Пребываніе на станціи оказалось и для нихъ одинаково благотворнымъ и большая часть возвратилась совершенно выздоровѣвшими или получившими значительное облегченіе.

Въ отчетномъ году однимъ изъ членовъ Обл. Статистическаго Комитета, врачомъ К. М. Афроновичемъ, предпринято было изслѣдованіе существующихъ въ мѣстномъ туземномъ населеніи болѣзней Проказы и Песи. Результаты этого изслѣдованія представляютъ слѣдующія данныя.

Въ Самаркандской области почти все прокаженные живутъ въ отдѣльныхъ селеніяхъ, играющихъ роль лепрозныхъ колоній, куда волей или неволей собираются люди, поставленные въ тяжелую необходимость бросить свою семью, уйти изъ общества и поселиться отдѣльно. Такой-же участи, въ силу роковой ошибки мусульманскаго ученія, подвергаются и больные песью; они тоже принуждены уходить изъ общества и селиться вмѣстѣ съ прокаженными. Для каждаго мусульманина здѣшняго края (за исключеніемъ киргизъ) шаріатъ является главнымъ руководителемъ въ его частной и общественной жизни, вслѣдствіе чего одна изъ главныхъ задачъ каждаго право-

вѣрнаго беречь себя и другихъ отъ больныхъ проказой и песью, признаваемыхъ по Шаріату заразительными. Каждое власть имѣющее лицо должно принимать всѣ зависящія мѣры, что-бы люди, больные проказой и песью, не жили вмѣстѣ съ здоровыми, а были изолированы въ отдѣльныхъ селеніяхъ.

Такимъ образомъ, на почвѣ требованій Шаріата создались здѣсь въ краѣ Махау-ханы или лепрозныя поселки, представляющіе собою отдѣльныя, изолированныя общественныя единицы, бывшія въ первое время ихъ основанія подъ особымъ надзоромъ бухарскихъ владыкъ. Само же общество, будучи проникнуто ученіемъ Шаріата, твердо стояло на стражѣ своихъ санитарныхъ интересовъ и въ теченіи вѣковъ защищало себя отъ проказы лучше, чѣмъ всѣ принудительныя мѣры, не находящія достаточно подготовленной почвы въ той массѣ, ради интересовъ которой онѣ предпринимались. Но вѣковой опытъ, однако, и народная наблюдательность поколебали и нѣсколько смягчили требованія Шаріата по отношенію въ безвреднымъ больнымъ *песью*, и эти послѣдніе стали пользоваться большою свободой въ общеніи съ населеніемъ.

Въ Самаркандскомъ уѣздѣ имѣются три главныхъ пункта, гдѣ сосредоточены больные проказой и песью: 1) Махау хана около Самарканда, 2) въ окрестностяхъ с. Ургута и 3) около сел. Яны-куртана.

Обитатели Махау-хана около Самарканда владѣютъ ирригаціонною землею свыше 111 танаповъ (или 28 дес.) въ одной площади, представляющей довольно живописный культурный уголокъ съ пашнями и садами. Населеніе этого лепрознаго пункта равняется 143 человекамъ, а именно: мужчинъ 48, женщинъ 41 и дѣтей 54; въ послѣднемъ числѣ мальчиковъ 40 и дѣвочекъ 14. Изъ мужчинъ 9 чел. холостые, остальные составляютъ 39 семей, изъ которыхъ 9 бездѣтны, а 30—имѣютъ 54 чел. дѣтей (отъ 1 до 4) въ возрастѣ отъ 2 до 32 лѣтъ. Изъ 39 семейныхъ мужчинъ двое имѣютъ по двѣ жены, остальные по одной.

По величинѣ земельныхъ участковъ всѣ владѣльцы ихъ распредѣляются такъ: 2-е владѣютъ по $\frac{1}{2}$ танапа, 5—по 1 тан., 2-е—по $1\frac{1}{2}$ тан., 8—по 2 тан., 4—по 3 тан., 4—по 4 тан., 2-е—по 5 тан., 2-е—по 6 тан., 2-е—

по 8 тан. и 2-е—по 10 тан., всего 33 землевладѣльца, имѣющихъ 111 танановъ.

Большинство обывателей этого селенія, имѣющихъ $1\frac{1}{2}$ —1 тан земли, половину этого пространства эксплоатируютъ подѣ различныя постройки, а подѣ сады и огороды у нихъ остается такая небольшая площадь, которая можетъ покрыть лишь расходы по обработкѣ. Поэтому большинство жителей этого селенія люди бѣдные, все богатство которыхъ состоитъ въ клочкѣ земли, бѣдной саклѣ и невзрачныхъ надворныхъ постройкахъ; они имѣютъ лишь свой уголь. Что-бы поддерживать свое жалкое существованіе, они расходятся изъ сел. въ различныя мѣста уѣзда для сбора милостыни на базарахъ и по дорогамъ.

Во всемъ селеніи имѣется 15 лошадей, 4 ишака и 16 козловъ.

Изъ числа 46 человекъ, оказавшихся въ день осмотра больныхъ, найдено было: больныхъ проказой 5 чел., несью 21 чел. и здоровыхъ 20 чел.; въ числѣ больныхъ проказою было 3 мужч. и 2 женщины.

Ургутская лепрозерія расположена у большой дороги изъ к. Ургута въ г. Пенджекентъ и занимаетъ площадь около 24-хъ танановъ культурной земли; кромѣ того нѣкоторые изъ обитателей этой лепрозеріи имютъ въ ближайшемъ сел. Каливаджарѣ около 9 тан. ирригац. земли. Весь этотъ земельный надѣлъ въ 33 танана представляетъ собою культурный участокъ, занятый постройками, садами, пашнями и люцерновыми полями; причемъ около $8\frac{1}{2}$ тан. отведено подѣ виноградъ и фрукты, около 13 тан. подѣ различныя посѣвы — ячмень, пшеницу, кукурузу и др., а на 12 тан. разводится люцерна. Въ селеніи имѣется: 11 лош., 13 коровъ съ 6-ю телятами, 2 быка, 7 ишаковъ и 1 коза,—всего 40 головъ.

Въ матеріальномъ благосостояніи отдѣльныхъ членовъ ургутской лепрозеріи замѣтна значительная разница: четыре семьи сравнительно обезпечены: они владѣютъ 19-ю тан. земли и 17 гол. разнаго скота; остальные могутъ поддерживать свое существованіе только благодаря посторонней помощи, какою является сборъ милостыни на доро-

гахъ и базарахъ, что періодически отвлекаетъ ихъ изъ дому въ болѣе населенные пункты уѣзда.

Ургутская махау-хана представляетъ обособленную административную единицу, во главѣ которой стоитъ пятидесятникъ, выбранный изъ числа больныхъ песью. Населеніе этой лепрозеріи равняется 75 челов. обоего пола, въ этомъ числѣ найдено:

Больныхъ:	Мужч.	Женщ.	Дѣтей.	Всего.
Проказой	3	—	—	3
Песью	9	10	—	19
Здоровыхъ	11	12	30	53
	23	22	30	75

По семейному положенію взрослые дѣлятся: семейныхъ 16 въ составѣ 16 мужч. и 17 женщ. (одинъ им. 2-хъ женъ), холостыхъ 5, вдовцовъ 2, вдовъ 5.

Исслѣдованіе Махау-ханы около Яны-кургана предположено сдѣлать въ 1896 г.

Санитарно-врачебная часть на строящейся линіи желѣзной дороги въ предѣлахъ Самаркандской области подраздѣлялась на 5 врачебныхъ участковъ, которые находились въ завѣдываніи 5 участковыхъ врачей, общее-же руководство санитарно-врачебною частью поручено было Старшему Врачу. Руководящимъ началомъ устройства врачебно-санитарной части на строящейся линіи послужилъ долготѣнній опытъ построекъ казенныхъ ж. дорогъ, въ силу котораго въ основу этихъ мѣропріятій положено обращать преимущественное вниманіе на условія здравохраненія рабочихъ артелей. Для выполненія этой сложной-задачи, помимо старшаго врачебнаго состава, приглашены были низшіе санитарные агенты — фельдшера, которые, состоя частью при крупныхъ артеляхъ, частью для разъѣздовъ по опредѣленному порядку, посѣщаютъ мелкія артели по линіи, слѣдятъ за порядкомъ здравохраненія и такимъ образомъ поддерживаютъ постоянную связь врача съ условіями быта рабочихъ.

Однимъ изъ весьма важныхъ факторовъ санитарнаго благоустройства являются лечебныя мѣста и, благодаря

содѣйствію мѣстной власти, администрація постройки имѣла возможность воспользоваться уже существующими въ области больницами и госпиталями, чѣмъ значительно была облегчена задача организаціи.

Такъ какъ въ началѣ работъ предприниматели—подрядчики пользовались мѣстнымъ здоровымъ рабочимъ элементомъ, то за первое полугодіе наблюдалась весьма незначительная заболѣваемость рабочихъ, выразившаяся въ цифрахъ: 36 человекъ отправлено въ больницы и 408 человекъ потребовали амбулаторной помощи.

Въ виду возможности заноса заразныхъ болѣзней изъ Европейской Россіи, всѣ рабочіе поголовно осматривались по прибытіи ихъ на ст. Самаркандъ, вслѣдствіе чего въ отчетномъ году не наблюдалось ни одного случая заразнаго заболѣванія, если не считать нѣсколькихъ венериковъ, отправленныхъ въ больницы.

Предержащими болѣзнями являлись перемежныя лихорадки, разстройство дыханія и пищеварительныхъ органовъ.

НАСИЛЬСТВЕННЫЯ И СЛУЧАЙНЫЯ СМЕРТИ.

(Приложеніе № 16).

Жертвъ насильственныхъ и случайныхъ смертей въ 1895 году было въ области всего 147,—болѣе противъ 1894 года (142) на 5, въ томъ числѣ 127 мужч. и 20 женщ.

Причины смерти были слѣдующія:

	м.	ж.	об.	п.	Прот. 1894 г..
Смертоубійство	45	8	53		+ 6
Самоубійство	9	6	15		+11
Скоропостижно умершіе:					
Отъ болѣзней	18	—	18		—13
» пьянста	1	—	1		0
» неизвѣстн. прич.	15	—	15		+ 9
Найдено мертвыхъ тѣлъ	18	4	22		+ 5
Задавлено и упало съ высоты	3	1	4		+ 7
Замерзло	2	—	2		— 1
Утонуло	19	4	23		+ 1
Умерло отъ др. причинъ	3	—	3		— 1
	127	20	147		+ 5

БЛАГОТВОРИТЕЛЬНЫЯ И ДР. ОБЩЕСТВ. УЧРЕЖДЕНІЯ.

Въ Самаркандской области благотворительныхъ и др. общественныхъ учрежденій было въ отчетномъ году 6. О составѣ, бюджетѣ и дѣятельности ихъ можно судить по слѣдующимъ даннымъ.

I. Самаркандское Мѣстное Управление Россійскаго Общества Краснаго Креста.

Въ теченіе 1895 года въ Управленіи состояло: почетныхъ членовъ 1, дѣйствительныхъ членовъ и соревнователей 36.

Управленіе находилось подъ предсѣдательствомъ Военнаго Губернатора Самаркандской области Генералъ-Лейтенанта Графа Н. Я. Ростовцова.

Къ 1-му января 1895 года въ кассѣ управленія оставалось капитала 2.547 р. 27¹/₄ к. Въ теченіи 1895 года поступило: 764 р. 34³/₄ коп., въ этомъ числѣ: членскихъ и соревновательскихъ взносовъ 323 р. 74 к., отъ концертовъ, представленій и лекцій 195 р. 49 к., пожертвованій 20 р. 94¹/₄ к., кружечнаго сбора 50 р. 69 к., сбора „въ недѣлю о Самарянинѣ“ 77р. 81 к. и ⁰/₁₀₀ по книжкѣ сберегательной кассы и по оплаченнымъ купонамъ 95 р. 67 к. Всего въ кассѣ было 3.311 р. 62 к. Изъ этой суммы въ 1895 году произведено расходовъ всего въ количествѣ 405 р., въ этомъ числѣ: 2-мъ сестрамъ милосердія добавочнаго жалованья 360 р., одной изъ нихъ въ пособіе 30 р. и 15 р. Областному хору, за вечеръ во время представленія „Живыхъ картинъ.“

Къ 1-му января оставалось капитала всего 2.906 р. 62 к., изъ которыхъ: по книжкѣ въ сберегательной кассѣ Государственнаго Банка деньгами 852 р. 45 к. и процентными бумагами 2.000 р., на рукахъ у казначея 54 р. 17 к.

II. Самаркандскій Отдѣлъ Туркестанскаго Благотворительнаго Общества.

Къ 1-му января 1895 года членовъ Отдѣла состояло 34 и въ теченіи этого года вновь поступило 49=83.

Комитетъ Отдѣла состоялъ подъ предсѣдательствомъ Графини Т. В. Ростовцовой.

Средства Отдѣла были въ слѣдующемъ состояніи: къ 1-му января 1895 года въ кассѣ находилось 1.103 р. 74 к., въ теченіи 1895 г. поступило 4.606 р., въ этомъ числѣ: членскихъ взносов 680 р., отъ гулянья съ лотереей-аллегри 2 122 р. 64 к., отъ спектаклей, концертовъ, лекцій и проч. 818 р. 22 к., пожертвованій 436 р. 78 к., возвращенныхъ ссуды и пособія 342 р. 60 к., поступленийъ съ прямымъ назначеніемъ 193 р. 50 к. и $\frac{0}{100}$ съ капитала въ процентныхъ бумагахъ за 1894 г. 12 р. 26 к.=4.606 р., а съ остаткомъ—5.709 р. 74 к.

Изъ этого перечня поступленийъ нельзя не видѣть, что Отдѣлъ проявлялъ въ отчетномъ году большую дѣятельность къ увеличенію своихъ матеріальныхъ средствъ, причемъ составъ его увеличился на 49 новыхъ членовъ, а поступления его превышали поступления 1894 года на 2.638 р. 16 к. или на 134 $\frac{0}{100}$ и 1893 г. на 2.410 р. или на 110 $\frac{0}{100}$. Стремясь къ увеличенію своихъ средствъ, Отдѣлъ имѣлъ возможность значительно расширить свою высокогуманную дѣятельность, оказывая помощь все большому и большому числу нуждающихся лицъ. Въ отчетномъ году помощью его воспользовались: недостаточныя ученицы, за которыхъ Отдѣлъ уплатилъ за право ученія и за содержаніе нѣкоторыхъ 283 р. 51 к., одна сирота, за воспитаніе которой въ Александровскомъ дѣтскомъ пріютѣ уплачено 120 р. 88 к., пенсионеры (различныя инвалиды труда) 610 р., нуждающіеся въ пособіи—901 р. 85 к., заимообразно 70 р.; затѣмъ, одною изъ крупныхъ статей расхода была постройка зданія для „Яслей“, на когорую употреблено 2.134 р. 70 к. и на содержаніе „Яслей“ 628 р. 8 к.; другіе расходы составляли: 176 р. 80 к., или 10 $\frac{0}{100}$ дохода 1894 г., отправлено для причисленія къ запасному капиталу Общества, и мелкіе расходы—42 р. 3 к., въ общемъ Отдѣлъ употребилъ изъ своихъ средствъ 4.967 р.

86 к. и къ 1-му января 1896 года имѣлъ капитала: на лицо 741 р. 88 к. и въ долгу 216 р. 70 к., всего 958 р. 58 к.

Одною изъ главныхъ работъ Отдѣла, привлечшихъ общее сочувствіе мѣстнаго населенія, было устройство „Яслей.“ Прекрасное зданіе для этого учрежденія, выстроенное на Учебномъ проспектѣ въ г. Самаркандѣ, обошедшееся сравнительно недорого, представляетъ лучшее украшеніе почтенной дѣятельности Отдѣла. Для того, что-бы создать здѣсь, въ малолюдномъ городѣ, такое учрежденіе, что-бы привлечь къ нему симпатіи населенія и дать ему жизнь, требовалась незаурядная, дружная работа членовъ Отдѣла. Задача „Яслей“—дать дневной пріютъ, пищу и попеченіе малолѣтнимъ недостаточныхъ родителей изъ рабочаго класса. Ихъ учатъ пѣть молитвы, дѣтскія пѣсенки, читать, писать, считать, вязать, шить; занимаются также плетеніемъ изъ прутьевъ и пр. Для постояннаго надзора за дѣтьми здѣсь живетъ надзирательница, а для приготовленія пищи и исполненія черной работы—прислуга. Въ отчетномъ году въ „Ясли“ поступало ежедневно въ среднемъ 18—19 дѣтей обоого пола.

Нуждающіеся въ работѣ также находили себѣ помощь въ Отдѣлѣ, при которомъ учреждена особая контора работъ, съ цѣлью сосредоточенія у себя свѣдѣній о спросѣ и предложеніи труда.

III. Самаркандскій дѣтскій пріютъ.

Дѣтскій пріютъ, состоящій подъ покровительствомъ и непосредственнымъ управленіемъ Графини Т. В. Ростовцовой, продолжалъ въ отчетномъ году успѣшно свою дѣятельность по оказанію призрѣнія дѣтямъ сиротамъ. Въ теченіе 1895 года въ немъ воспитывалось 26 дѣвочекъ и 5 мальчиковъ, всего 31, пользовавшихся хорошимъ помѣщеніемъ въ собственномъ домѣ Пріюта, хорошей пищей и уходомъ, вслѣдствіе чего среди дѣтей въ теченіе года было очень мало больныхъ, несмотря на существовавшія въ то время, въ Самаркандѣ, злокачественныя лихорадки, дифтеритъ, оспу и корь. Въ медицинскомъ отношеніи дѣ-

ти пользовались услугами Городскаго Врача, почти ежедневно посѣщавшаго Пріютъ.

Дѣвочки школьнаго возраста посѣщали городское приходское училище, а въ Пріютѣ обучались церковному пѣнію, хозяйствовѣденію и шитью.

Помѣщеніе Пріюта—собственный каменный домъ съ большимъ дворомъ, садомъ лѣтнимъ бараккомъ и нужными службами, казавшійся 15 лѣтъ тому назадъ обширнымъ, въ послѣдніе годы былъ уже тѣснымъ для удобнаго въ гигиеническомъ отношеніи размѣщенія сиротъ, вслѣдствіе чего и по ходатайству покровительницы Пріюта, въ отчетномъ году, по распоряженію Туркестанскаго Генераль-Губернатора, ассигновано было 1.975 р. на пристройку къ главному зданію трехъ комнатъ изъ кирпича подъ желѣзной крышей, съ окончаніемъ которой въ 1896 году представится возможность не только улучшить бытъ призрѣваемыхъ дѣтей, но и увеличить численный составъ ихъ, къ чему имѣется въ виду не малое число кандидатовъ.

Средства Пріюта заключались: по приходу: отъ гулянья съ лотереей-алегри 2.901 р. 15 к., пожертвованій взаимнѣ визита на Пасху и Рождество 1.757 р. 11 к., другихъ пожертвованій и отъ благотворительныхъ въ пользу Пріюта представлений 728 р. 58 к., чистаго дохода отъ продажи картъ 274 р., дохода отъ печенія просфоръ 499 р. 91 к. и $\frac{0}{100}$ отъ $\frac{0}{100}$ бумагъ и денегъ, хранящихся въ мѣстномъ Отдѣленіи Государств. Банка 165 р., всего 6.325 р. 75 к., а вмѣстѣ съ остаткомъ отъ 1894 года (4.263 р. 51 к.) 10.589 р. 26 к. По расходу: на продовольствіе 1.040 р. 97 к., на жалованье служащимъ 909 р. 50 к., на отопленіе и освѣщеніе 311 р. 30 к., на домашніе расходы 254 р. 30 к., на ремонтъ помѣщеній 169 р. 10 к., на покупку мебели и посуды 52 р. 5 к., на одежду, обувь и бѣлье 599 р. 8 к., на непредвидѣнные расходы (въ этомъ числѣ плата за уроки) 147 р. 95 к., на покупку 4-хъ машинъ для стирки бѣлья 147 р. 95 к. и на канцелярскіе расходы 9 р. 60 к., всего 3.641 р. 80 к. Затѣмъ къ 1-му января 1896 года въ кассѣ Пріюта оставалось наличности въ деньгахъ и процентныхъ бумагъ 6.947 р. 46 к. Инвентарь имущества Пріюта оцѣнивается: недвижимый въ 22.000 р., движимый въ 500 р.

Этими блестящими успѣхами Дѣтскій пріютъ обязанъ дѣятельной заботливости Комитета Пріюта, умѣющаго привлечь къ себѣ сочувствіе всего городского общества, пользующагося поэтому всякимъ случаемъ, что-бы оказать Пріюту матеріальную помощь.

IV. Самаркандскій Отдѣлъ Россійскаго Общества покровительства животнымъ.

Въ личномъ составѣ Отдѣла въ отчетномъ году было: 12 почетныхъ членовъ, 40 дѣйствительныхъ членовъ, 65 членовъ — соревнователей и 6 членовъ — сотрудниковъ. Въ числѣ почетныхъ членовъ находился Его Высочество Эмиръ Бухарскій Сеидъ Абдуль Ахадъ Багадуръ Ханъ.

Дѣятельность общества не отличалась въ этомъ году особенною энергіею въ достиженіи его высокой задачи и ограничивалась, главнымъ образомъ, въ распространеніи въ мѣстномъ туземномъ населеніи понятій разумнаго отношенія къ животнымъ. Къ болѣе активной дѣятельности Отдѣла Общества служило препятствіемъ то обстоятельство, что въ послѣдніе два года личный составъ его подвергался частымъ перемѣнамъ, вслѣдствіе отъѣзда многихъ изъ членовъ — учредителей въ Европейскую Россію и въ др. города Туркестана. Къ тому-же большинство членовъ Отдѣла состоитъ изъ лицъ служащихъ, могущихъ удѣлить лишь самое небольшое время и трудъ задачамъ Отдѣла.

V. Самаркандскій Областной Статистическій Комитетъ.

Къ 1-му января 1895 года Комитетъ состоялъ подъ предсѣдательствомъ Военнаго Губернатора, изъ 3-хъ непременныхъ членовъ, секретаря и 63-хъ дѣйствительныхъ членовъ; изъ числа послѣднихъ, за прошедшими въ теченіи года перемѣнами, къ 1-му января 1896 года оставалось 54.

Денежныя средства Комитета были: по *приходу*: остатка сверхштатной суммы 1894 г. 101 р. 26 к., посту-

шло въ 1895 г.: кредита изъ земскихъ суммъ на содержаніе Комитета 2000 р., дохода отъ проданныхъ изданій 466 р. 28 к. и кредита на изданіе „Исторіи 25-ти-лѣтія г. Самарканда 500 р., всего въ распоряженіи Комитета находилось 3067 р. 51 к. По *расходу*: на жаловенье служащимъ, канцелярскіе расходы, на выписку ученыхъ пособій, книгъ, періодически ъ изданій, на собраніе статистическихъ свѣдѣній и изслѣдованія и на печатаніе изданій: изъ кредита 2000 р. и сверхштатной суммы 471 р. 72 к., всего 2471 р. 72 к. Къ 1-му января 1896 г. оставалось: сверхштатной суммы 95 р. 82 к., кредита на изданіе Исторіи 25-ти-лѣтія г. Самарканда 500 р.=595 р. 82 к. и изданій Комитета на сумму 1023 р. 10 к., всего 1618 р. 92 к. За перечисленными выше расходами Комитетъ остался должнымъ разнымъ учрежденіямъ и лицамъ по изданію трудовъ своихъ на сумму 625 р. 25 к., которые предположено уплатить въ 1896 году изъ кредита и доходовъ отъ продажи изданій.

Занятія Комитета состояли изъ обязательныхъ и необязательныхъ. Въ числѣ первыхъ были: собраніе и обработка матеріаловъ для Обзора Самаркандской области за 1894 г. (Приложеніе къ всеподданѣйшему отчету Военнаго Губернатора), составленіе и изданіе названнаго Обзора, собраніе и сообщеніе разнымъ правительственнымъ и частнымъ лицамъ и учрежденіямъ различныхъ статистическихъ свѣдѣній. Къ числу необязательныхъ занятій относятся работы г.г. членовъ Комитета по изслѣдованію и описанію области въ экономическомъ и историческомъ отношеніяхъ, собраніе матеріаловъ и изданіе трудовъ своихъ въ видѣ ежегодника „Справочной книжки Самаркандской области.“ Работы въ этомъ отношеніи отличались въ 1895 году большою полнотою и разнообразіемъ, что видно будетъ изъ слѣдующаго перечня ихъ: 1) Изслѣдованіе дѣйств. члена ком. Н. М. Вирскаго—о виноградарствѣ и винодѣліи въ Самаркандскомъ уѣздѣ; 2) собрана дѣйств. чл. Комитета г.г. Кирпичниковымъ, Аничковымъ и Секретаремъ Вирскимъ коллекція почвъ изъ подь виноградниковъ въ Самаркандской области и Секретаремъ Комитета коллекція мѣстныхъ виноградныхъ винъ, для отправки ихъ и почвъ къ Магарачскую Эно-химическую

лабораторію для химическаго анализа; 3) собраны и сведены въ таблицы Секретаремъ Комитета цифровыя данныя о продажныхъ цѣнахъ на различныя земельныя угодья въ Самаркандскомъ и Джизакскомъ уѣздахъ за пятилѣтіе 1889—1893 г.г.; 4) составлены дѣйств. чл. протоір. Д. Н. Вознесенскимъ 54 таблицы о числѣ браковъ, бракосочетавшихся, родившихся и умершихъ въ русской части г. Самарканда за 27-лѣтній періодъ 1868—1894 г.г.; 5) произведенъ Секретаремъ Комитета, на собственныя средства, не безуспѣшный опытъ посѣва 72-хъ сортовъ различныхъ хлѣбныхъ, масличныхъ, бобовыхъ, прядильныхъ и др. растений съ цѣлью акклиматизацій ихъ въ области и распространенія культуры ихъ въ мѣстномъ сельскомъ хозяйствѣ; 6) собраны дѣйств. член. Комитета Н. А. Кирпичниковымъ матеріалы о 9-ти кустарныхъ промыслахъ въ области; 7) дѣйств. член. Комитета Ю. О. Якубовскимъ сдѣлано краткое описаніе переплетнаго мастерства у туземцевъ г. Самарканда; 8) дѣйств. член. Комитета врачомъ К. М. Афравичемъ произведено наблюденіе и описаніе озера Тузь-кана въ Джизакской степи съ цѣлью опредѣленія терапевтическихъ свойствъ грязи и роны озера; 9) Секретаремъ Комитета составленъ сводъ матеріаловъ поземельно-податныхъ работъ въ 4-хъ волостяхъ Самаркандскаго уѣзда за 1894 г.; 10) дѣйств. чл. Комитета И. А. Стародубцевымъ обрабатывались матеріалы по климатологіи Самаркандской обл.; 11) дѣйств. член. Комитета С. А. Лапинымъ сдѣланъ переводъ надписей на историческихъ памятникахъ въ Самаркандѣ. Кромѣ этихъ работъ, Комитетъ получилъ для изданій своихъ отъ г. Вяткина два перевода изъ исторической восточной литературы: „Самаркандъ и его окрестности по описанію Султана Бабура Мирзы“ и „Какъ арабы овладѣли Самаркандомъ.“

Въ теченіи 1895 г. Комитетъ пріобрѣлъ для своей бібліотеки: въ даръ отъ разныхъ лицъ и учреждений сочиненій на различн. языкахъ 140 въ числѣ 206 томовъ или выпусковъ, на деньги 13 сочиненій въ 47 томахъ и 3 ежедн. и еженед. сельско-хоз. журнала; кромѣ того, въ обмѣнъ на свои изданія получилъ: 4 газеты и журнала и 9 памятныхъ книжекъ и сборниковъ. Къ 1-му января

въ библиотекѣ Комитета было: различныхъ сочиненій 420 названій въ 767 томахъ или выпускахъ.

VI. Самаркандское Скаковое Общество.

Общество это основано и утверждено Главнымъ Управленіемъ Государственнаго Коннозаводства, по соглашенію съ Министромъ Внутреннихъ Дѣлъ, 11 марта 1894 года, согласно нормальнаго Устава Скаковыхъ Обществъ, на основаніи ст. 933 св. зак. т. I, ч. 2-я Учрежд. Минист. (изд. 1892 г.)

Въ теченіи отчетнаго 1895 года Общество имѣло два очередныхъ и одно экстренное общихъ собраній членовъ и одно засѣданіе технической комиссіи.

Изъ состава 139 членовъ Общества, бывшихъ въ 1894 году, къ 1-му января 1895 г. выбыло 68 и осталось 71; вновь поступило 14, всего было 85 членовъ.

Денежныя средства Общества заключались: по приходу: членскихъ взносовъ 510 р., подписныхъ денегъ на призы скачекъ 23 апрѣля 72 р., отъ продажи входныхъ билетовъ на скачки 23 апрѣля 274 р. 3 к. и получено отъ Члена Общества, г. Воронца 150 р. на учрежденіе случайнаго пункта, всего 1006 р. 3 к.; по расходу: пополненъ перерасходъ 1894 г.—113 р. 47 к.; на устройство круга и мѣсть на скачкахъ 23 апрѣля 141 р. 28 к., уплачено: за музыку 15 р., за марки для входныхъ билетовъ 20 р., кассирамъ, афишеру и за патентъ 21 р. 53 к., типографіи 39 р. 10 к., почтовъ и канцел. расходъ 5 р. 20 к., выдано призовъ деньгами на скачкахъ 23 апрѣля 347 р., тоже халатами на 53 р., уплачено за копию картины Афросіаба 30 р., на выписку журнала „Коннозаводство“ 8 р. 5 к., всего 793 р. 63 к. Затѣмъ къ 1-му января 1896 года въ кассѣ Общества оставалось наличными 212 р. 40 к.

Дѣятельность Общества выразилась въ отчетномъ году назначеніемъ скачекъ, которые и состоялись 23 апрѣля по слѣдующей программѣ.

I. Призь Общества 88 р. на 3-хъ вер. дистанцію: 1-й лошади 50 р., 2-й—28 р. и 3-й—10 р. II. Призь Общества 156 р. на 10-ти верстную скачку: 1-й лошади 85 р., 2-й—43 р. и 3-й 28 р. III. Скачка съ препятствіями. Призь Общества 103 р. на 2-хъ верстн. дистанцію: 1-й лошади 50 р., 2-й—35 р. и 3-й—18 р. IV. Народная скачка. Призь Общества 53 р.: 1-й лошади халатъ въ 20 р., 2-й—въ 12 р., 3-й—въ 9 р., 4-й—въ 7 р. и 5-й—въ 5 р.

На скачкахъ приняли участіе 39 лошадей и 36 владѣльцевъ. Призы получили 14 лошадей и 13 владѣльцъ.

Наибольшую рѣзвость лошади показали:

На 3 вер. 4 м. 38 сек. или на версту 1 мин. $32\frac{2}{3}$ сек.
 » 10 » 17 » 26 » » » » 1 » $44\frac{3}{5}$ »
 » 2-хъ вер. съ препятств. 3 м. 10 с.—1 » 35 »

ОТДѢЛЪ VI.

НАРОДНОЕ ПРОСВѢЩЕНІЕ.

(Приложеніе № 17).

УЧЕБНЫЯ ЗАВЕДЕНІЯ.

Въ 1895 году всѣхъ русскихъ учебныхъ заведеній въ области было 12, въ этомъ числѣ: 1 маріинское женское 4-хъ классное училище, 1 городское мужское 3-хъ классное училище съ интернатомъ при немъ и вечерними курсами, 1 приходское женское однокл. училище, 4 приходскихъ училища для дѣтей обоего пола, 5 русско-туземныхъ школъ съ вечерними курсами для взрослыхъ туземцевъ.

Въ общемъ числѣ учащихся было:

По вѣроисповѣданіямъ:

а) въ русскихъ учебныхъ заведеніяхъ:

Православныхъ 340

Раскольниковъ	5
Католиковъ	12
Лютеранъ	18
Иудеевъ	71
	<hr/>
	451

б.) въ русско-туземныхъ учебныхъ заведеніяхъ:

Магометанъ	217
По сословіямъ:	<hr/>
	217

а.) въ русскихъ учебныхъ заведеніяхъ:

Дворянъ потомственныхъ и личныхъ	96
Городскихъ сословій	304
Сельскихъ обывателей	50
Иностранцевъ	1
	<hr/>
	451

б.) въ русско-туземныхъ учебныхъ заведеніяхъ:

Городскихъ и сельскихъ сословій	217
	<hr/>
	217

Изъ поименованныхъ выше учебныхъ заведеній со-
держались:

Маріинское женское 4-хъ кл. училище на средства Мин. Народн. Просв.—300 р. и на обл. земскія денежн. повин. 6315 р.; городское мужское 3-хъ кл. училище на общественныя суммы—9325 р. и на городскія суммы 120 р.; приходскія училища: Катта-курганское на общ. сум-
мы 1050 р. и гор. сум. 120 р., Ходжентское на общ. сум. 1050 р. и город. сум. 520 р., Джизакское на город. сум. 985 р., Срѣтенское на обл. земскія сум. 700 р.; Самаркандское женское приход. училище на город. сум. 780 р.; пять русско-туземныхъ школъ на средства Мин. Народн. Просв.—4960 р.; вечерніе курсы при этихъ школахъ и Самаркандскомъ городскомъ мужскомъ 3-хъ кл. уч. на город. сум.—1800 р. Въ общемъ на содержаніе русскихъ и русско-туземныхъ учебныхъ заведеній израсходовано было:

Изъ кредита Мин. Народн. Просв.	5.260 р.
» земскихъ суммъ	7.015 »
» городскихъ »	4.325 »
» общественныхъ	11.435 »
	<hr/>
Итого	28.035 »



UNRECORDED

ПРИЛОЖЕНІЯ.

ВѢДОМОСТЬ

о посѣвѣ и урожаѣ хлѣбовъ въ Самаркандской области
за 1895 годъ

Уѣзды.	Посѣяно четвертей.						Снято четвертей:					
	ПШЕНИЦЫ.		Риса.	Ячме- ня.	Остальныхъ хлѣбовъ.	Картофеля.	ПШЕНИЦЫ:		Риса.	Ячме- ня.	Остальныхъ хлѣбовъ.	Картофеля.
	Озимой	Яровой					Озимой	Яровой				
Самаркандскій	55100	15056	21250	34200	13500	546	551000	255352	340000	273600	108000	10914
Катта-курганскій	11631	10762	1354	5111	730	10	97166	147095	38780	48425	13386	100
Джизакскій	13383	37151	—	16957	1029	40	96499	255661	—	128142	8893	380
Ходжентскій	8480	13748	770	6871	822	8	60643	80290	18578	48099	12103	169
ИТОГО	88594	76737	23374	63139	16081	604	805308	738998	397358	498266	262864	11563
Противъ 1894 года болѣе + или менѣе —	16223	19452	284	2810	197	62	117478	179473	36306	23690	5637	683

ВЪДОМОСТЬ

Приложение № 2.

о количествахъ домашняго и степнаго скота въ Самаркандской области
за 1895 годъ.

ПОРОДЫ ДОМАШНЯГО И СТЕПНАГО СКОТА.	Въ уѣздахъ:				Всего
	Самарканд- скомъ.	Катта-кур- ганскомъ.	Джизак- скомъ.	Ходжент- скомъ.	въ обла- сти.
	Ч И С Л О Г О Л О В Ъ С К О Т А .				
Лошадей	16265	14769	28400	17600	77034
Рогатый скотъ	65418	33681	52370	25800	177269
Овецъ курдючныхъ и козъ	65695	64278	672300	250000	1052273
Овецъ каракульскихъ	3280	—	—	300	3580
Ословъ (ишаковъ)	13885	7665	8900	7900	38350
Верблюдовъ	375	1577	31800	7500	41252
Свиней	45	—	—	—	45
ИТОГО	164963	121970	793770	309100	1389803

ВѢДОМОСТЬ

Приложение № 3.

о числѣ выданныхъ торговыхъ документовъ и поступленіи дохода
отъ нихъ по Самаркандской области

за 1895 гедь.

Названіе торговыхъ документовъ.	Отъ выдачи документовъ поступило доходовъ.		Число выданныхъ документовъ по уѣздамъ съ город.				В С Е Г О.	Противъ 1894 года больше + меньше —
	Руб.	К.	Самаркандскому.	Катта-курганск.	Джизакскому.	Ходжентскому.		
I.								
Свидѣтельства гильдейскія:								
1-й гильдіи годовыя . . .	4520	—	6	—	—	2	8	—2
полугодовыя . . .	847	50	2	1	—	—	3	+2
2-й гил., 4 кл., годовыя . . .	10285	—	161	—	—	26	187	—32
полугодовыя	852	50	31	—	—	—	31	+6
» 5 кл., годовыя . . .	1880	—	5	39	3	—	47	—
полугодовыя	440	—	3	14	2	3	22	+9
ИТОГО . . .	18825	—	208	54	5	31	298	—17
II								
Свидѣтельства на мелочной торгъ:								
4-го класса, годовыя . . .	16365	—	808	—	—	282	1091	—155
полугодовыя . . .	675	—	72	—	—	18	90	—2
5-го класса, годовыя . . .	12330	—	532	324	164	213	1233	+443
полугодовыя . . .	625	—	56	45	21	3	125	+25
ИТОГО . . .	29995	—	1468	369	185	517	2539	+321
III.								
Свидѣтельства на развозный торгъ:								
Годовыя . . .	3424	—	154	29	2	32	217	+48
Полугодовыя . . .	240	—	9	16	5	—	30	—21
ИТОГО . . .	3664	—	163	45	7	32	247	+27
IV.								
Свидѣтельства на разносный торгъ:								
Годовыя . . .	42	—	2	2	1	2	7	+5
Полугодовыя . . .	—	—	—	—	—	—	—	—3
ИТОГО . . .	42	—	2	2	1	7	7	+2

V.									
Свидѣтельства приказчи- чи:									
1-го класса	годовыя	3185	—	66	8	4	13	91	+4
	полугодовыя	525	—	12	13	1	4	30	+3
2-го класса	годовыя	1242	—	111	30	12	54	207	+33
	полугодовыя	246	—	19	37	5	21	82	+26
ИТОГО		5198	—	208	88	22	92	410	+66
VI.									
Свидѣтельства паспорт- ныя купеческія:									
1-го класса	годовыя	—	—	—	—	—	—	—	—
2-го »	годовыя	78	—	13	—	—	—	13	-10
	полугодовыя	—	—	—	—	—	—	—	—
ИТОГО		78	—	13	—	—	—	13	-10
VII.									
Свидѣтельства промысло- выя:									
1-го разряда, 4 кл.,	годовыя	60	—	—	—	—	4	4	+4
»	» 5 »	20	—	—	—	—	2	2	+1
2-го »	4 »	30	—	3	—	—	—	3	+1
»	» »	—	—	—	—	—	—	—	—
»	» 5 »	56	—	4	—	—	4	8	+3
»	» »	—	—	—	—	—	—	—	—
3-го »	4 »	630	—	90	—	—	116	206	+20
»	» »	65	—	9	—	—	17	26	+3
»	» 5 »	444	—	28	62	31	27	148	-54
»	» »	—	—	—	—	—	—	—	-23
ИТОГО		1305	—	134	62	31	170	397	-49
VIII.									
Билеты на гильдейскія сви- дѣтельства:									
1-й гильдіи 3-го кл.,	годовыя	—	—	—	—	—	—	—	—
»	» 4 »	800	—	27	—	—	5	32	-3
»	» »	37	50	3	—	—	—	3	—
»	» 5 »	400	—	—	3	—	17	20	-6
»	» »	—	—	—	—	—	—	—	-4
2-й »	4 »	3210	—	187	—	—	27	214	-37
»	» »	225	—	30	—	—	—	30	+3
»	» 5 »	750	—	10	59	5	1	75	+12
»	» »	115	—	1	19	—	3	23	-1
ИТОГО		5537	50	258	81	5	53	397	-36
Мелочнаго торго, 4 кл.,	год.	8184	—	1454	—	—	592	2046	-332
»	» полуг.	108	—	35	—	—	19	54	-47
»	» 5 годов.	5680	—	1198	439	507	696	2840	-28
»	» полуг.	203	—	48	96	38	21	203	-290
ИТОГО		14175	—	2735	535	545	1328	5143	-697
ВСЕГО		78819	50	5189	1236	801	2225	9451	-393
	Въ 1894 году	85893	25	4925	1087	931	2901	8944	—
	» 1893 »	63435	50	3467	723	857	2334	7381	—
	» 1892 »	63614	—	3862	888	1087	1288	7125	—
	» 1891 »	51608	—	4500	995	649	2251	7395	—
	» 1890 »	45714	50	3233	1014	568	1592	6407	—

Итого		Виды заведений
Число заведений	Число мастеров и ремесленников	
1	1	Мастерские
2	2	Ремесленные заведения
3	3	Сельско-хозяйственные заведения
4	4	Итого
...
1000	1000	Итого

ВЪДОМОСТЬ

мастерскимъ, ремесленнымъ и сельско-хозяйственнымъ заведеніямъ въ Самаркандской области

За 1895 годъ.

Название мастерских и заведений.	Самаркандскій уѣздъ.	
	Число мастерскихъ и заведений.	Сумма производ-ства.
I. Обдѣлывающія ископаемые продукты:	Гончарныя	18 7000
	Кирпичныя	17 17000
	Чугунно-литейныя	9 6000
	Кузнечныя	127 30000
	Слесарныя	3 15000
Мѣдно-лудильныя	48 12000	
II. Обдѣлывающія животные продукты:	Кожевенныя	45 25000
	Мыловаренныя	20 10000
	Сально-свѣчныя	5 15000
	Шелко-ткацкія	52 24000
	Шорныя и сѣдельныя	21 12000
	Сапожныя	178 38000
Зеленой шегрени	1 600	
Колбасныя	2 7500	
III. Обдѣлывающія растительные продукты:	Винодѣльныя	3 15000
	Маслобойныя	330 40000
	Мельницы водяныя	820 270000
	Крупорушки	90 45000
	Русскія хлѣбопекарни и кондитерскія	6 30000
	Туземныя хлѣбопекарни	500 50000
	Туземныя кондитерскія	20 10000
	Бумажно-ткацкія	485 60000
	Плотничныя и столярн.	74 52000
Табачныя	60 6000	
IV. Смѣшанныя производства:	Красильныя	11 6700
	Ювелирныя	10 10000
	Часовыя	16 16000
	Цирульныя	204 10200
	Типо-литографіи	2 20000
	Фотографіи	3 8000
	Русскія портновскія	8 16000
	Шапочныя	2 5000
Малярныя	2 1000	
ИТОГО	3192 876500	

Катта-курганск. уѣздъ.		Джизанскій уѣздъ.		Ходжентскій уѣздъ.		Въ области.	
Число мастерскихъ и заведений.	Сумма производ-ства.	Число мастерскихъ и заведений.	Сумма производ-ства.	Число мастерскихъ и заведений.	Сумма производ-ства.	Число мастерскихъ и заведений.	Сумма производ-ства.
15	7900	12	17000	41	3710	86	35610
14	4960	6	16000	6	7200	43	45160
9	6100	—	—	4	4960	22	17060
67	6368	30	10000	75	33750	299	80118
10	3500	1	300	14	12600	28	31400
7	890	1	300	16	12800	72	25990
14	2900	14	15000	5	15500	78	58400
10	1870	15	14000	23	8400	73	34270
13	1690	3	3000	25	10000	46	16190
—	—	—	—	115	46000	167	70000
—	—	—	—	25	6125	46	18125
45	10100	30	12000	69	23250	322	83350
—	—	—	—	5	1250	6	1850
—	—	—	—	—	—	2	7500
2	10000	—	—	1	3000	6	28000
398	34245	138	80000	275	68750	1136	222995
280	30000	540	140000	432	129600	2072	569600
85	24000	—	—	50	16000	225	85000
2	3000	6	4000	1	1500	15	38500
100	10000	60	6000	10	2000	670	68000
5	2500	—	—	—	—	25	12500
559	70000	220	40000	82	28290	1346	198290
163	12400	3	4000	85	29750	325	98150
30	2600	—	—	49	8330	139	16930
26	4000	10	2000	35	8760	82	21460
—	—	—	—	—	—	10	10000
1	300	—	—	2	600	19	16900
111	5960	75	7500	117	23400	507	47060
—	—	—	—	—	—	2	20000
—	—	—	—	—	—	3	8000
4	2000	—	—	—	—	12	18000
—	—	—	—	—	—	2	5000
—	—	—	—	—	—	2	1000
1965	257283	1164	371100	1567	505525	7888	2010408

ВЪДОМОСТЬ

Приложение № 5.

Фабрикамъ и заводамъ въ Самаркандской области
за 1895 годъ.

Название фабрикъ и заводовъ.	САМАРКАНДСК. У.			КАТТА-КУРГ. У.			ДЖИЗАКСКІЙ У.			ХОДЖЕНТСКІЙ У.			ВЪ ОБЛАСТИ.		
	Число фабрикъ и зав.	Сумма производства.	Число рабоч.	Число фабрикъ и зав.	Сумма производства.	Число рабоч.	Число фабрикъ и зав.	Сумма производства.	Число рабоч.	Число фабрикъ и зав.	Сумма производства.	Число рабоч.	Число фабрикъ и зав.	Сумма производства.	Число рабоч.
I. Обдѣлывающ. ископаемые продукты:															
Стекольный	—	—	—	—	—	—	—	—	—	1	18000	20	1	18000	20
II. Обдѣлывающ. животные продукты:															
Кожевенные	2	8000	20	1	5200	5	1	4000	5	6	32000	40	10	49200	70
Кишечные	3	35000	28	—	—	—	—	—	—	—	—	—	3	35000	28
Овчинные	2	36000	18	—	—	—	—	—	—	—	—	—	2	36000	18
Шелко-ткацкіе	1	10000	10	—	—	—	—	—	—	2	10000	15	3	20000	13
III. Обдѣлывающ. растителн. продукты															
Винокуренные	2	245000	80	—	—	—	—	—	—	—	—	—	2	245000	80
Винодѣльные	7	175000	70	—	—	—	—	—	—	—	—	—	7	175000	70
Пивоваренные	2	70000	29	—	—	—	—	—	—	—	—	—	2	70000	29
Хлопко-очистительные	6	260000	38	4	650000	50	—	—	—	5	264626	50	15	1174626	138
Мукомольн.—вальцовыя и обыкн. мельн. Заведен. для пригот. фрукт. и ягодныхъ водъ и лимонадовъ	5	160000	60	—	—	—	—	—	—	—	—	—	5	160000	60
	2	12000	10	—	—	—	—	—	—	—	—	—	2	12000	10
ИТОГО	32	1011000	363	5	655200	55	1	4000	5	14	324626	125	52	1994826	536
Въ 1894 году	33	1080258	380	7	687000	75	1	4000	5	16	285300	145	57	2056558	596

ВЪДОМОСТЬ

Приложение № 6.

о движеніи православнаго населенія Самарқандской области
за 1895 годъ

Въ уѣздахъ (съ городами).	Число браковъ.	ЧИСЛО РОДИВШИХСЯ.									Число умершихъ.			Прибыль + Убыль —
		Законно-рожд.			Незакон. рожд.			Всего.			Муж. пола.	Жен. пола.	Обоего п.	
		Муж. пола.	Жен. пола.	Обоего п.	Муж. пола.	Жен. пола.	Обоего п.	Муж. пола.	Жен. пола.	Обоего п.				
Самаркандскомъ	52	167	171	138	3	3	6	170	174	344	151	112	263	+ 81
Катта-курганскомъ	3	24	36	60	—	—	—	24	36	60	19	9	28	+ 32
Джизакскомъ	—	9	15	24	—	—	—	9	15	24	14	10	24	—
Ходжентскомъ	29	43	52	95	—	—	—	43	54	95	35	39	74	+ 21
ИТОГО	84	243	274	517	3	3	6	246	277	523	219	170	389	+134
Въ 1894 году	68	270	247	517	2	10	12	272	257	529	289	147	336	+193
— 1893 году	101	249	226	475	8	6	14	257	232	489	285	187	472	+ 17

ВѢДОМОСТЬ

Приложение № 7.

о населеніи Самаркандской области по сословіямъ
за 1895 годъ.

Названіе сословія.	Въ Самаркандск. у.			Въ Катта-кур. у.			Въ Джизакск. у.			Въ Ходжент. у.			Въ области.		
	м.	ж.	об. п.	м.	ж.	об. п.	м.	ж.	об. п.	м.	ж.	об. п.	м.	ж.	об. п.
Дворянъ потомственныхъ . . .	176	149	325	48	40	88	8	1	9	22	22	44	254	212	466
» личныхъ	46	25	71	29	20	49	14	8	22	24	17	41	113	70	183
Духовенства	4	5	9	1	—	1	1	1	2	7	1	8	13	7	20
Городскихъ сословія: потомств. почетныхъ гражданъ, почетн. гражданъ и купцовъ, мѣщанъ и туземцевъ городскихъ обыват.	28135	17920	46055	5643	4642	10285	8086	7430	15516	18269	17570	35839	60133	47562	107635
Сельскихъ обывателей: осѣдл. и кочевыхъ туземц., крестьянъ и колонистовъ	133350	131177	264527	52782	39714	92496	79063	78142	157205	41600	38167	79767	306795	287200	593995
Служащихъ и нижн. воинскихъ чиновъ съ семействами ихъ .	3699	547	4246	991	49	1040	272	12	284	427	14	441	5389	622	6011
Лицъ, непринаж. къ выше-назван. сослов. (отставн. и запасн. нижн. воин. чины съ семействъ ихъ, казаки льготные и поселенные)	505	424	929	32	—	32	112	41	153	396	192	588	1045	657	1702
Иностранцевъ	359	45	404	35	—	35	—	—	—	—	—	—	394	45	439
ИТОГО	166274	150292	316566	59561	44465	104026	87556	85635	173191	60745	55983	116728	374136	336375	710511

ВѢДОМОСТЬ

о народонаселеніи Самаркандской области по вѣроисповѣданіямъ

за 1895 годъ.

въ уѣздахъ съ городами	Православ- ныхъ.			Расколь- никовъ.		Проте- стантовъ.			Католи- ковъ.		Армяно- григор.			Магометанъ.			Гудеевъ.			Языч- никовъ.		ИТОГО.					
	м.	ж.	об. п.	м.	ж.	об. п.	м.	ж.	об. п.	м.	ж.	об. п.	м.	ж.	об. п.	м.	ж.	об. п.	м.	ж.	об. п.	м.	ж.	об. п.			
Самарканд- скомъ . . .	4262	2057	6319	45	33	78	154	84	238	546	78	624	153	8	161	159093	146102	305195	2013	1930	3943	8	—	8	166274	150292	316566
Катта-кур- ганскомъ .	885	150	1035	10	—	10	65	—	65	248	—	248	3	—	3	57968	43974	101912	368	309	677	14	—	14	59561	44465	104026
Джизакскомъ	301	59	360	2	1	3	17	—	17	86	3	89	—	—	—	87150	85572	172722	—	—	—	—	—	—	87556	85635	173191
Ходжент- скомъ . . .	1408	868	2276	30	27	57	9	—	—	118	2	116	3	—	3	59088	55022	114110	88	64	152	2	—	2	60745	55983	116728
ИТОГО .	6856	3134	9990	87	61	148	245	84	320	996	83	1079	159	8	167	363299	330670	693939	2469	2303	4772	24	—	24	374136	336375	710511

ВѢДОМОСТЬ

о поступленіи окладныхъ сборовъ Самаркандской области
за 1896 годъ.

№ по поряд.	Наименованіе уѣздовъ и сборовъ.	СЛЕДОВАЛО ПОСТУПИТЬ.				ПРИЧИСЛ.		ВКЛЮЧЕН.				ЗАТѢМЪ ВСЕГО ПОДЛЕЖ. КЪ ПОСТ.				ВСЕГО ВЗЫСКАНО.				ОСТАТ. КЪ 1 ЯНВ. 1896 Г.		ВСЕГО.						
		Недоимки.		Оклада.		Оклада.		Оклада.		Недоимки.		Оклада.		Недоимки.		Оклада.		Оклада.		Руб.	К.	Руб.	К.					
		Руб.	К.	Руб.	К.	Руб.	К.	Руб.	К.	Руб.	К.	Руб.	К.	Руб.	К.	Руб.	К.	Руб.	К.									
1	Катта-курганскій уѣздъ.																											
	Поземельнаго налога съ земель ирригаціонныхъ	1345	67	146049	97	—	—	—	—	1345	67	146049	97	1345	67	146049	97	—	—	—	—	—	—	—	—	—	—	—
	Поземельнаго налога съ земель, орошаемыхъ атмосферною влагою	—	—	62787	37	—	—	—	—	—	—	62787	37	—	—	62787	37	—	—	—	—	—	—	—	—	—	—	—
	Земскаго сбора	1183	67	50903	—	—	—	—	—	1183	67	50903	—	1183	67	50903	—	—	—	—	—	—	—	—	—	—	—	—
	Вакуфныхъ доходовъ съ ирригаціонныхъ земель	—	—	8781	55	—	—	—	—	—	—	8781	55	—	—	8781	55	—	—	—	—	—	—	—	—	—	—	—
	Вакуфныхъ доходовъ съ земель, орошаемыхъ атмосферною влагою	—	—	3953	30	—	—	—	—	—	—	3953	30	—	—	3953	30	—	—	—	—	—	—	—	—	—	—	—
	ИТОГО	2529	34	272475	19	—	—	—	—	2529	34	272475	19	2529	34	272475	19	—	—	—	—	—	—	—	—	—	—	
2	Джизанскій уѣздъ.																											
	Кибиточной подати	—	—	28632	—	8	—	—	—	—	—	28640	—	—	—	28632	—	8	—	—	—	8	—	—	—	8	—	—
	Поземельнаго налога	—	—	67058	16	522	49	622	49	—	—	66958	16	—	—	66515	72	442	44	—	—	442	44	—	—	442	44	
	Земскаго сбора	—	—	38734	—	16	—	591	68	—	—	38058	32	—	—	37648	38	309	94	—	—	309	94	—	—	309	94	
	ИТОГО	—	—	134424	16	546	49	1314	17	—	—	133656	48	—	—	132896	10	760	38	—	—	760	38	—	—	760	38	
3	Ходжентскій уѣздъ.																											
	Поземельнаго налога съ осѣдлага населенія	539	32	107713	55	—	—	—	—	539	32	107713	55	539	32	107713	55	—	—	—	—	—	—	—	—	—	—	—
	Кибиточной подати	—	—	15128	—	—	—	—	—	—	—	15128	—	—	—	15128	—	—	—	—	—	—	—	—	—	—	—	—
	Земскаго сбора	54	—	30455	—	—	—	—	—	54	—	30455	—	54	—	30455	—	—	—	—	—	—	—	—	—	—	—	—
	ИТОГО	593	32	153296	55	—	—	—	—	593	32	153296	55	593	32	153296	55	—	—	—	—	—	—	—	—	—	—	
4	Самаркандскій уѣздъ.																											
	Кибиточной подати	200	—	200	—	—	—	—	—	200	—	200	—	200	—	—	—	200	—	—	—	200	—	—	—	200	—	—
	Поземельнаго налога съ ирригаціонныхъ земель	121580	97	455182	43	—	—	—	—	121580	97	455182	43	121580	97	312280	6	142902	47	—	—	142902	47	—	—	142902	47	
	Земскаго сбора	63705	25	90067	18	—	—	—	—	63705	25	90067	18	63705	25	20960	52	69106	66	—	—	69106	66	—	—	69106	66	
	Поземельнаго налога съ земель, орошаемыхъ атмосферною влагою	—	—	26560	72 ³ / ₄	—	—	—	—	—	—	26560	72 ³ / ₄	—	—	344	80	26215	9 ²³ / ₄	—	—	26215	9 ²³ / ₄	—	—	26215	9 ²³ / ₄	
	Вакуфныхъ доходовъ съ земель ирригаціонныхъ и орошаемыхъ атмосферн. влагою	44565	52	45452	3	—	—	—	—	44565	52	45452	3	44565	52	—	—	45452	3	—	—	45452	3	—	—	45452	3	
	ИТОГО	230051	74	617462	363 / ₄	—	—	—	—	230051	74	617462	363 / ₄	230051	74	333585	38	283877	83 / ₄	—	—	283877	83 / ₄	—	—	283877	83 / ₄	
	ВСЕГО по области	233174	40	1177658	263 / ₄	546	49	1314	17	233174	40	1176890	583 / ₄	233174	40	892253	22	284637	463 / ₄	—	—	284637	463 / ₄	—	—	284637	463 / ₄	
	<i>Въ этомъ числѣ:</i>																											
	Кибиточной подати	200	—	43960	—	8	—	—	—	200	—	43968	—	200	—	43760	—	208	—	—	—	208	—	—	—	208	—	—
	Поземельнаго налога съ земель ирригаціон.	123465	96	776004	11	522	49	622	49	123465	96	775904	11	123465	96	632559	30	143344	91	—	—	143344	91	—	—	143344	91	
	Тоже съ земель орошаемыхъ атмосферною влагою	—	—	89348	93/ ₄	—	—	—	—	—	—	89348	93/ ₄	—	—	63132	17	26215	9 ²³ / ₄	—	—	26215	9 ²³ / ₄	—	—	26215	9 ²³ / ₄	
	Земскаго сбора	64942	92	210159	18	16	—	691	68	64942	92	209483	50	64942	92	140066	90	69416	60	—	—	69416	60	—	—	69416	60	
	Вакуфныхъ доходовъ съ земель ирригаціонныхъ и орошаемыхъ атмосферною влагою	44565	52	58186	88	—	—	—	—	44565	52	58186	88	44565	52	12734	85	45452	3	—	—	45452	3	—	—	45452	3	
	ВСЕГО	233174	40	1177658	263 / ₄	546	49	1314	17	233174	40	1176890	583 / ₄	233174	40	892253	22	284637	463 / ₄	—	—	284637	463 / ₄	—	—	284637	463 / ₄	

1.	2.	3.	4.	5.	6.	7.	8.	9.	10. Руб.	11.	12. Руб.	13.	14.	15.	16. Руб.	17. Руб.	18.	19.	20.	21.
7. Ходжентъ П. Т. К. V кл. С.	Мѣстная	32	—	2	—	—	146	1	—	—	—	—	—	—	—	—	—	—	—	—
	иног. отпр.	—	—	—	—	—	—	2088	1769633	976	131647	—	17	—	1499	1805696	3243	407	—	—
	„ получ.	9141	5417	1829	1902	12852	1726	1837	957689	567	10918	241	468	159	7600	—	2912	263	879	7707
	межд. отпр.	—	—	—	—	—	—	9	—	—	—	—	—	—	—	—	—	—	—	—
„ получ.	27	—	—	32	7	7	—	—	—	—	—	—	—	—	—	3	—	—	—	
8. Чарджуй П. Т. К. IV кл. С.	Мѣстная	21	—	—	91	—	9	—	—	—	—	—	—	—	—	—	—	—	—	—
	иног. отпр.	—	—	—	—	—	—	4419	493754	309	3508	—	14	1	174	3034049	6327	471	95279	109156
	„ получ.	21374	7038	2523	3345	23850	5131	4529	436157	700	28691	295	350	228	10032	—	6430	609	—	—
	межд. отпр.	241	—	—	—	—	34	14	711	1	28	—	—	—	—	—	32	2	—	—
„ получ.	156	—	4	256	—	14	1	10	—	—	—	—	—	—	—	5	—	—	—	
ИТОГО	Мѣстная	5513	—	1150	3219	654	627	13	250	—	—	—	—	—	—	—	169	8	—	—
	иног. отпр.	—	—	—	—	2710	—	30233	19679922	7590	380196	—	721	57	20920	13512913	51526	2502	101381	—
	„ получ.	349834	73730	28191	41077	246854	41141	34518	9965861	0236	365032	2208	3202	2572	76635	—	51297	3257	—	—
	межд. отпр.	1030	—	—	—	—	636	208	15121	15	936	2	—	—	—	—	97	5	—	—
„ получ.	6255	—	910	3818	7	681	31	2137	15	106	14	—	—	—	—	46	1	—	—	

ВѢДОМОСТЬ

о числѣ и родѣ преступленій по Самаркандской области
за 1895 годъ.

Родъ преступленій.	Число преступлен.	Число обвиняемыхъ.		Въ томъ числѣ.						Возрастъ преступниковъ.											
				Дворянъ личныхъ.		Мѣщанъ и крестьянъ.		Туземн. гор. и сельскихъ обывателей.		Воен. посл.	Ниже 17 л.	Отъ 17 до 20 лѣтъ.		Отъ 20 до 30 лѣтъ.		Отъ 30 до 40 лѣтъ.		Отъ 40 до 50 лѣтъ.		Отъ 50 до 60 лѣтъ.	
				М.	Ж.	М.	Ж.	М.	Ж.	М.	М.	М.	Ж.	М.	Ж.	М.	Ж.	М.	Ж.		
1. Противъ порядка управленія	7	7	—	—	—	—	—	7	—	—	—	—	4	—	2	—	1	—	—	—	
2. Побѣгъ	5	5	—	—	1	—	4	—	—	—	—	—	1	—	4	—	—	—	—	—	
3. Умышленное и предумышлен. убійство	75	88	1	1	—	1	1	86	—	—	1	4	63	—	15	—	3	—	3	—	
4. Другія преступл. противъ жизни . . .	11	14	—	1	—	—	—	13	—	—	—	3	6	—	3	—	1	—	—	—	
5. Лжесвидѣт. и недонесеніе о преступлен.	3	3	1	—	—	—	—	3	1	—	—	—	2	—	1	1	—	—	—	—	
6. Мужеложство	3	4	—	—	—	—	—	4	—	—	—	—	3	—	1	—	—	—	—	—	
7. Противъ женской чести	44	53	—	—	—	—	—	53	—	—	—	11	29	—	6	—	7	—	—	—	
8. Поджоги	9	13	—	—	—	—	—	13	—	—	—	5	6	—	1	—	1	—	—	—	
9. Разбой, грабежъ и захватъ	29	80	—	—	—	—	—	80	—	—	—	8	34	—	32	—	6	—	—	—	
10. Кража	286	357	6	1	—	41	1	313	5	2	—	47	142	3	160	—	6	2	2	1	
11. Мошенничество	11	20	—	—	—	—	—	20	—	—	—	—	5	—	8	—	2	—	5	—	
12. Прочія преступленія :	338	404	38	19	4	259	34	126	—	—	—	17	161	33	219	6	6	—	—	—	
ИТОГО	821	1048	46	22	4	302	36	722	6	2	1	95	457	36	452	7	33	2	10	1	

ВѢДОМОСТЬ

Приложение № 12.

о числѣ осужденныхъ Самаркандскимъ Областнымъ Судомъ
за 1895 годъ.

По категоріямъ преступленій.	Всего осужден.	По возрастамъ.						Изъ нихъ.				
		До 17 лѣтъ.	До 20 л.	До 30 л.	До 40 л.	До 50 л.		До 60 л.	До 70 л.	Русск. прав. вѣрнополов.	Турецк. магаметан. вѣрнополов.	
		м.	м.	м.	м.	м.	ж.	м.	м.	м.	м.	ж.
Противъ порядка управленія	6	—	—	3	1	1	—	1	—	1	5	—
Преступленія служебныя	3	—	—	1	—	2	—	—	—	—	3	—
Растрата (служебн. и частная)	1	—	—	1	—	—	—	—	—	1	—	—
Поддѣлка монеть и ассигнацій	1	—	—	1	—	—	—	—	—	—	1	—
Умышленное и предумышленное убійство	42	2	2	18	12	5	1	—	2	1	40	1
Другія преступленія противъ жизни	9	—	—	5	1	2	—	1	—	1	8	—
Разбой, грабежь и захватъ	39	—	1	18	10	6	—	4	—	—	39	—
Кража	8	—	1	2	2	2	—	1	—	1	7	—
Мошенничество	1	—	—	1	—	—	—	—	—	—	1	—
ИТОГО	110	2	4	50	26	18	1	7	2	5	104	1

ВѢДОМОСТЬ

Приложение № 13.

о числѣ арестант. содержавшихся во всѣхъ мѣстахъ заключ. Самарканд. обл.
за 1895 годъ.

Въ уѣздахъ (съ городами).	Оставалось отъ 1894 года.			ВЪ 1895 Г.:-						Осталось къ 1-му Января 1896 г.		
				Поступило.			Выбыло.					
	Муж.	Жен.	Об. пола.	Муж.	Жен.	Об. пола.	Муж.	Жен.	Об. пола.	Муж.	Жен.	Об. пола.
Самаркандскомъ	128	2	130	524	15	539	488	12	500	164	4	168
Катта-курганскомъ	19	—	19	174	5	179	161	5	166	32	—	32
Джизакскомъ	29	—	29	453	9	462	438	9	447	44	—	44
Ходжентскомъ	41	—	41	440	4	444	445	4	449	36	—	36
По области	217	2	219	1591	33	1624	1532	30	1562	276	4	280

ВѢДОМОСТЬ

о пожарахъ въ Самаркандской области

за 1895 годъ.

Въ уѣздахъ (съ городами).	Въ зимніе мѣсяц.			Въ весенн. мѣсяц.			Въ лѣтніе мѣсяц.			Въ осенніе мѣсяц.			Итого въ 1895 г		
	Число пож.	Число сгор. строеній.	Сумма убыт.	Число пож.	Число сгор. строеній.	Сумма убыт.	Число пож.	Число сгор. строеній.	Сумма убыт.	Число пож.	Число сгор. строеній.	Сумма убыт.	Число пож.	Число сгор. строеній.	Сумма убыт.
Самаркандскомъ . . .	4	2	123	9	5	803	3	2	143	2	1	29	18	10	1098
Катта-курганскомъ .	—	—	—	1	1	125	1	—	4	—	—	—	2	1	129
Джизакскомъ	1	1	314	—	—	—	—	—	—	1	1	563	2	2	877
Ходжентскомъ	2	1	620	1	—	60	3	1	302	1	—	101	7	2	1083
Итого	7	4	1057	11	6	988	7	3	449	4	2	693	29	15	3187
Въ 1894 году	5	9	575 р. 90 к.	9	5	185 р. 40 к.	11	21	1685	7	2	512	32	38	2958 р. 30 к.

ВѢДОМОСТЬ

Приложение № 15.

о числѣ больныхъ, обращавшихся къ русской врачебной помощи въ Самаркандской области

за 1895 годъ.

Б о л ѣ з н и.	Въ больницахъ.		Внѣ больницъ.		ВСЕГО.	
	Пользовано	Умерло.	Пользовано	Умерло.	Пользовано	Умерло.
1-я группа (заразныя)						
Оспа	7	1	52	14	59	15
Скарлатина	1	—	—	—	1	—
Дифтеритъ	—	—	18	9	18	9
Крупъ	1	—	—	—	1	—
Корь	1	—	35	—	36	—
Коклюшъ	—	—	29	—	29	—
Гриппъ	2	1	85	—	87	1
Сыпной тифъ	—	—	—	—	—	—
Брюшной тифъ	2	—	—	—	2	—
Кровавый поносъ	—	—	12	—	12	—
Заушница	1	—	25	—	26	—
Рожа	5	—	133	—	138	—
Гнойное воспаленіе глазъ	—	—	49	—	49	—
Сифилисъ	53	1	929	—	982	1
Венерическія болѣзни	366	—	475	—	841	—
Бугорчатка	6	5	59	5	65	10
Крупозное воспаленіе легкихъ	9	—	44	10	53	10
2-я группа (эндемическія)	454	8	1945	38	2399	46
Малярія	132	7	6589	6	6721	13
Зобъ	—	—	992	—	992	—
Проказа	4	—	23	—	27	—
3-я группа (паразитарныя)	136	7	7604	6	7740	13
Чесотка	4	—	226	—	230	—
Глисты	—	—	241	—	241	—
Трихинозъ	—	—	53	—	53	—
4-я группа (болѣзни орган. дых.)	4	—	520	—	524	—

Катарръ дыхательныхъ органовъ	11	1	937	—	948	1
Воспаленіе плевры	—	—	49	1	49	1
Воспаленіе легкихъ и плевры	16	9	234	12	250	21
Прочія болѣзни дыхательн. орган.	10	2	548	—	558	2
5-я груп. (болѣз. орган. кровеобр.)	37	12	1768	13	1805	25
Воспаленіе сердца и его оболочекъ	1	—	8	2	9	2
Органическія болѣзни сердца	—	—	65	5	65	5
Органическія болѣзни сосудовъ	—	—	29	2	29	2
6-я груп. (болѣз. орган. пищевар.)	1	—	102	9	103	9
Желудочно-кишечный катарръ	9	1	504	4	513	5
Болѣзни желудка	7	1	847	—	854	1
„ кишекъ	4	1	779	8	783	9
„ печени	1	—	29	—	30	—
„ селезенки	4	1	82	1	86	2
„ брюшины	—	—	36	7	36	7
Грыжи	—	—	64	—	64	—
Выпаденіе прямой кишки	—	—	9	—	9	—
7-я груп. (болѣз. мочев. орган.)	25	4	2350	20	2375	24
Воспаленіе мочевыхъ органовъ	2	1	102	—	104	1
Брайтова болѣзнь	—	—	10	2	10	2
Каменная „	—	—	14	—	14	—
8-я груп. (бол. муж. полов. орган.)	2	1	126	2	128	3
Болѣзни мужск. половыхъ орган.	7	—	210	—	217	—
9-я груп. (болѣз. жен. полов. орг.)						
Болѣзни женск. половыхъ орган.	133	—	381	—	514	—
10-я группа (нервная)						
Разстройство умственныхъ способн.	4	1	—	—	4	1
Эпилепсія	—	—	43	—	43	—
Воспаленіе головного мозга	1	—	12	7	13	7
„ спинного мозга	—	—	5	1	5	1
Апоплексія и параличъ	2	1	32	3	34	4
Невралгія и судорожныя болѣзни	1	—	395	—	396	—
Мышечный ревматизмъ	4	—	931	—	935	—
11-я группа (болѣзни кожи)	12	2	1418	11	1430	13

Хроническія сыпи	23	—	1877	—	1900	—
Воспаленіе подкожной клѣтчатки .	12	—	900	—	912	—
Карбункулъ	—	—	87	—	87	—
12-я группа (глазныя)	35	—	2864	—	2899	—
Глазныя болѣзни	10	—	1055	—	1065	—
13-я группа (ушныя)						
Ушныя болѣзни	1	—	746	—	740	—
14-я группа (бол. орган. движ.) .						
Переломы	3	1	43	—	46	1
Костоѣда	4	—	565	—	569	—
Сочленовный ревматизмъ	13	—	371	—	384	—
Болѣзни большихъ суставовъ . . .	1	—	83	—	84	—
Вывихи	—	—	48	—	48	—
Сведенія	1	—	15	—	16	—
15-я груп. (бол. берем. и послѣрод.)	22	1	1125	—	1147	1
Болѣзни беременныхъ	1	—	70	—	71	—
Послѣродовыя болѣзни	2	1	45	3	47	4
16-я группа (бол. орган. питанія)	3	1	115	3	118	4
Маразмъ и старческой антон. огонь	1	1	2	—	3	1
Цынга	1	—	231	—	232	—
Рахитъ	—	—	29	—	29	—
Золотуха	—	—	196	—	196	—
Доброкачественныя опухоли	1	—	93	—	94	—
Злокачественныя опухоли	3	—	37	—	40	—
Худосочныя язвы	20	—	659	—	679	—
Анемія и хлорозъ	10	—	235	—	245	—
Диабетъ	—	—	8	—	8	—
17-я группа (ушибы и раны)	36	1	1490	—	1526	1
Ушибы	18	1	409	2	427	3
Раны	37	1	366	5	403	6
18-я группа (отравленія)	55	2	775	7	830	9
Отравленіе минеральными ядами . .	—	—	—	—	—	—
„ органическими „	28	—	28	—	56	—

Въ томъ числѣ:						
Отравленіе алкоголемъ	27	-	22	—	49	—
„ животными ядами	-	—	6	—	6	—
19-я группа (термическія).						
Ожоги	4	—	254	4	258	4
Замерзаніе	1	—	79	—	80	—
Солнечный ударъ	—	—	5	—	5	—
20-я группа (умств. разстройство)	5	—	338	4	343	4
На испытаніи въ прочихъ больн.	1	—	—	—	1	—
21-я группа.						
Неопредѣленные болѣзни	20	—	24	2	44	2
ИТОГО	1027	39	24984	115	26011	154

Примѣчаніе: Изъ указаннаго въ таблицѣ числа больныхъ было пользовано русскихъ, и вообще европейцевъ 1820 и туземцевъ 24191

ИТОГО 26011

Въ числѣ инородцевъ было:

киргизъ	1058
евреевъ	1441
татаръ	16
таджиковъ	20822
цыганъ	13
персіанъ	414
узбековъ	274
арабовъ	106
туркмень	11
афганцевъ	36



ВЪДОМОСТЬ

о насильственныхъ и случайныхъ смертяхъ въ Самаркандской области
за 1895 годъ.

Въ уѣздахъ (съ городами)	Число случаевъ смертоубійства.	Лица умершія насильственнымъ и случайнымъ образомъ.																										
		Жертвы смертоубійства.		Самоубійцы.		Скоропостижно умершіе.						Найдено мертвыхъ тѣлъ.		Жертвы случайной смерти.						Итого.		ВСЕЮ умерло отъ насилія и случайностей.						
						Отъ болезней.		Отъ пьянства.		Отъ неизвѣстныхъ причинъ.				Итого.		Задушено и утало съ высоты.		Замерзло.						Утонуло.		Умерло отъ другихъ случайностей.		Итого.
		М.	Ж.	М.	Ж.	М.	Ж.	М.	Ж.	М.	Ж.	М.	Ж.	М.	Ж.	М.	Ж.	М.	Ж.	М.	Ж.	М.	Ж.					
Самаркандскомъ	31	27	4	3	3	11	—	—	—	8	—	19	—	8	—	—	—	1	—	5	2	—	—	6	2	63	9	
Катта-курганскомъ	8	7	1	—	—	—	—	1	—	—	—	—	—	—	—	—	—	—	—	1	—	—	—	—	—	8	2	
Джизакскомъ	8	5	3	—	1	—	—	—	—	—	—	—	—	6	3	—	—	—	—	—	—	—	—	—	—	—	11	4
Ходжентскомъ	6	6	—	6	2	7	—	—	—	7	—	14	—	4	1	3	1	1	—	14	1	3	—	21	2	45	5	
ИТОГО	53	45	8	9	6	18	—	1	—	15	—	33	—	18	4	3	1	2	—	19	4	3	—	27	4	127	20	

ВЪДОМОСТЬ

о числѣ учебныхъ заведеній и учащихся въ нихъ по Самаркандской области
за 1895 годъ.

Название учебныхъ заведеній.	Въ уѣздахъ съ городами.												Въ обасти.							
	Самаркандск.			Катта-кург.			Джизакск.			Ходжент.			Число учащих- ся.							
	Число учебн. зав.	Число учащихся.		Число учебн. зав.	Число учащихся.		Число учебн. зав.	Число учащихся.		Число учебн. зав.	Число учащихся.									
		Муж.	Жен.		Об. п.	Муж.		Жен.	Об. о.		Муж.	Жен.	Об. п.	Муж.	Жен.	Об. п.				
1. Маринское женское 4-хъ классное училище	1	—	84	84	—	—	—	—	—	—	—	—	—	—	1	—	84	84		
2. Городское мужское 3-хъ классное училище	1	173	—	173	—	—	—	—	—	—	—	—	—	—	1	173	—	173		
3. Приходскія для обоого пола училища	—	—	—	—	1	12	15	27	1	6	5	11	2	44	17	61	4	62	37	99
4. Приходское женское одноклассное училище	1	—	95	95	—	—	—	—	—	—	—	—	—	—	1	—	95	95		
5. Русско-туземныя школы	1	27	—	27	1	21	—	21	1	20	—	20	2	41	—	41	5	109	—	109
6. Вечерніе курсы при городскомъ 3-хъ классномъ училищѣ и русско-туземныхъ школахъ	—	56	—	56	—	10	—	10	—	12	—	12	—	30	—	30	—	108	—	108
ИТОГО	4	256	179	435	2	43	15	58	2	38	5	43	4	115	17	132	12	452	216	668

О ПОЛИТЕХНИЧЕСКОМ УЧЕБНОМ ЗАВЕДЕНИИ В САНКТ-ПЕТЕРБУРГЕ ПО СОВЕРШЕНСТВОВАНИЮ ОБРАЗОВАНИЯ
П О Л И Т Е Х Н И К О В С К И Й
 Училище

№ 1985 год

№ п/п	Имя	Средства к жизни												Итого
		1	2	3	4	5	6	7	8	9	10	11	12	
1	Иванов Иван Иванович	10	20	30	40	50	60	70	80	90	100	110	120	1000
2	Петров Петр Петрович	15	25	35	45	55	65	75	85	95	105	115	125	1000
3	Сидоров Сидор Сидорович	20	30	40	50	60	70	80	90	100	110	120	130	1000
4	Климов Климент Климентович	25	35	45	55	65	75	85	95	105	115	125	135	1000
5	Васильев Василий Васильевич	30	40	50	60	70	80	90	100	110	120	130	140	1000
6	Мухоморов Мухомор Мухоморович	35	45	55	65	75	85	95	105	115	125	135	145	1000
7	Попов Павел Павлович	40	50	60	70	80	90	100	110	120	130	140	150	1000
8	Смирнов Смирнов Смирнович	45	55	65	75	85	95	105	115	125	135	145	155	1000
9	Тимофеев Тимофей Тимофеевич	50	60	70	80	90	100	110	120	130	140	150	160	1000
10	Яковлев Яков Яковлевич	55	65	75	85	95	105	115	125	135	145	155	165	1000
11	Зайцев Зайцев Зайцевич	60	70	80	90	100	110	120	130	140	150	160	170	1000
12	Кузнецов Кузнецов Кузнецович	65	75	85	95	105	115	125	135	145	155	165	175	1000
13	Лебедев Лебедев Лебедевич	70	80	90	100	110	120	130	140	150	160	170	180	1000
14	Морозов Морозов Морозович	75	85	95	105	115	125	135	145	155	165	175	185	1000
15	Новиков Новиков Новикович	80	90	100	110	120	130	140	150	160	170	180	190	1000
16	Овсянников Овсянников Овсянникович	85	95	105	115	125	135	145	155	165	175	185	195	1000
17	Рябенко Рябенко Рябенкович	90	100	110	120	130	140	150	160	170	180	190	200	1000
18	Соболев Соболев Соболевич	95	105	115	125	135	145	155	165	175	185	195	205	1000
19	Тихонов Тихонов Тихонович	100	110	120	130	140	150	160	170	180	190	200	210	1000
20	Федотов Федотов Федотович	105	115	125	135	145	155	165	175	185	195	205	215	1000
21	Харьков Харьков Харькович	110	120	130	140	150	160	170	180	190	200	210	220	1000
22	Цыганов Цыганов Цыганович	115	125	135	145	155	165	175	185	195	205	215	225	1000
23	Чайков Чайков Чайкович	120	130	140	150	160	170	180	190	200	210	220	230	1000
24	Шаронов Шаронов Шаронович	125	135	145	155	165	175	185	195	205	215	225	235	1000
25	Щербатов Щербатов Щербатович	130	140	150	160	170	180	190	200	210	220	230	240	1000
26	Юсупов Юсупов Юсупович	135	145	155	165	175	185	195	205	215	225	235	245	1000
27	Яковлев Яков Яковлевич	140	150	160	170	180	190	200	210	220	230	240	250	1000
28	Зайцев Зайцев Зайцевич	145	155	165	175	185	195	205	215	225	235	245	255	1000
29	Кузнецов Кузнецов Кузнецович	150	160	170	180	190	200	210	220	230	240	250	260	1000
30	Лебедев Лебедев Лебедевич	155	165	175	185	195	205	215	225	235	245	255	265	1000
31	Морозов Морозов Морозович	160	170	180	190	200	210	220	230	240	250	260	270	1000
32	Новиков Новиков Новикович	165	175	185	195	205	215	225	235	245	255	265	275	1000
33	Овсянников Овсянников Овсянникович	170	180	190	200	210	220	230	240	250	260	270	280	1000
34	Рябенко Рябенко Рябенкович	175	185	195	205	215	225	235	245	255	265	275	285	1000
35	Соболев Соболев Соболевич	180	190	200	210	220	230	240	250	260	270	280	290	1000
36	Тихонов Тихонов Тихонович	185	195	205	215	225	235	245	255	265	275	285	295	1000
37	Федотов Федотов Федотович	190	200	210	220	230	240	250	260	270	280	290	300	1000
38	Харьков Харьков Харькович	195	205	215	225	235	245	255	265	275	285	295	305	1000
39	Цыганов Цыганов Цыганович	200	210	220	230	240	250	260	270	280	290	300	310	1000
40	Чайков Чайков Чайкович	205	215	225	235	245	255	265	275	285	295	305	315	1000
41	Шаронов Шаронов Шаронович	210	220	230	240	250	260	270	280	290	300	310	320	1000
42	Щербатов Щербатов Щербатович	215	225	235	245	255	265	275	285	295	305	315	325	1000
43	Юсупов Юсупов Юсупович	220	230	240	250	260	270	280	290	300	310	320	330	1000
44	Яковлев Яков Яковлевич	225	235	245	255	265	275	285	295	305	315	325	335	1000
45	Зайцев Зайцев Зайцевич	230	240	250	260	270	280	290	300	310	320	330	340	1000
46	Кузнецов Кузнецов Кузнецович	235	245	255	265	275	285	295	305	315	325	335	345	1000
47	Лебедев Лебедев Лебедевич	240	250	260	270	280	290	300	310	320	330	340	350	1000
48	Морозов Морозов Морозович	245	255	265	275	285	295	305	315	325	335	345	355	1000
49	Новиков Новиков Новикович	250	260	270	280	290	300	310	320	330	340	350	360	1000
50	Овсянников Овсянников Овсянникович	255	265	275	285	295	305	315	325	335	345	355	365	1000

