


A. 911
87



ОБЗОРЪ
САМАРКАНДСКОЙ




ОБЛАСТИ

за 1903 годъ.

Изданіе Самаркандскаго областного Статистическаго Комитета



Самаркандъ.
Типографія „Трудъ“.
1904.



Д. 911
87



ОБЗОРЪ


САМАРКАНДСКОЙ



ОБЛАСТИ


за 1903 годъ.

Издание Самаркандскаго областного Статистическаго Комитета.



39

Самаркандь.
Типографія „Трудъ“.
1904.





ОБЗОРЪ

САМАРКАНДСКОЙ

ОБЛАСТИ

80687


за 1903 годъ.

Печатано по распоряженію Военнаго Губернатора Самаркандской
области.

Въ Санктъ-Петербургѣ въ Типографіи Военнаго Губернатора Самаркандской области



Самаркандъ
Типографія Урзуфа
1904





Оглавленіе.

ОТДѢЛЪ I.

Естественныя и производительныя силы области и дѣятельность ея населенія.

	Стр.
Хлѣбопашество	1
Хлопководство	7
Казенное опытное поле въ Голодной степи	10
Огородничество и бахчеводство	13
Табаководство	15
Садоводство	17
Шелководство	25
Скотоводство	28
Обезпеченіе народнаго продовольствія	29
Общественныя хлѣбозапасныя магазины	30
Уѣздныя ссудныя кассы	34
Торговля и промышленность	37
Горное дѣло	39
Лѣсное казенное хозяйство	40
Движеніе православнаго населенія	42
Составъ населенія области	42
Состояніе русскихъ поселковъ	43

ОТДѢЛЪ II.

Ирригаціонное дѣло	51
------------------------------	----

II

ОТДѢЛЪ III.

Подати и повинности.

Окладные сборы	53
Акцизные сборы	55
Общественныя денежные повинности	56
Натуральныя повинности	57
Воинская повинность	59
Поземельно-податныя работы въ 1903 году	59
Городскіе доходы и расходы	63

ОТДѢЛЪ IV.

Общественное благоустройство и благочиніе.

Строительныя работы	63
Дороги и мосты	67
Почта и телеграфъ	68
Народная нравственность	70
Арестанты, тюрьмы и дома полицейскаго ареста	72
Народныя бѣдствія	73
Пожары	79

ОТДѢЛЪ V.

Народное здравіе и общественное призрѣніе.

Организація врачебной помощи	80
Заболѣваемость населенія	81
Ветеринарное дѣло	86
Насильственныя и случайныя смерти	87
Благотворительныя и др. общественныя учрежденія	87

ОТДѢЛЪ VI.

Народное просвѣщеніе.

Учебныя заведенія	88—89.
-----------------------------	--------

П р и л о ж е н і я:

- № 1—Вѣдомость о посѣвѣ хлѣбовъ въ области.
- № 2— „ „ „ „ масличныхъ, кормовыхъ и др. растений.
- № 3— „ „ „ „ объ урожаѣ хлѣбовъ.
- № 4— „ „ „ „ масличныхъ, кормовыхъ и др. растений.
- № 5— „ „ „ „ о количествѣ домашняго и степного скота.
- № 6— „ „ „ „ о дѣятельности мастерскихъ, ремесленныхъ и сельско-хозяйственныхъ заведеній.
- № 7— „ „ „ „ о фабрично-заводской промышленности.
- № 8— „ „ „ „ о населеніи области по сословіямъ.
- № 9— „ „ „ „ „ „ вѣроисповѣданіямъ.
- № 10— „ „ „ „ „ „ національностямъ.
- № 11— „ „ „ „ о движеніи православнаго населенія.
- № 12— „ „ „ „ числѣ выданныхъ торговыхъ документовъ и поступленіи промысловаго налога.
- № 13— „ „ „ „ о приходѣ и расходѣ общ. и мірск. суммъ.
- № 14— „ „ „ „ о податяхъ и недоимкахъ.
- № 15— „ „ „ „ о выполненіи населеніемъ натуральной повинности по истребленію саранчи.
- № 16— „ „ „ „ о выполненіи населеніемъ натуральной повинности на работы по исправленію дорогъ и мостовъ.
- № 17— „ „ „ „ о выполненіи населеніемъ натуральной повинности на работы по исправленію пригационныхъ сооружений.
- № 18—Статистика почтово-телеграфныхъ учреждений.
- № 19—Вѣдомость о числѣ и родѣ преступленій.
- № 20— „ „ „ „ о числѣ арестантовъ.
- № 21— „ „ „ „ о движеніи уголовныхъ дѣлъ у мировыхъ судей.
- № 22— „ „ „ „ о дѣятельности народныхъ судовъ.

- № 23—Вѣдомость о насильственныхъ и случайныхъ смер-
тяхъ.
- № 24— „ о пожарахъ.
- № 25— „ о числѣ учебныхъ заведеній и учащихся
въ нихъ.

ОТДѢЛЪ I.

Естественныя и производительныя силы области и дѣятельность ея населенія.

Х л ѣ б о п а ш е с т в о .

(Приложенія № 1—4).

По свѣдѣніямъ податной инспекціи Самаркандской области, отличительными особенностями отчетнаго 1903 года по отношенію къ сельскому хозяйству вообще и къ хлѣбопашеству въ особенности, являются продолжительная и довольно суровая зима, позднее наступленіе весны (почти на $1\frac{1}{2}$ мѣсяца позже обыкновеннаго), не совсѣмъ обычное также пониженіе температуры воздуха въ концѣ лѣта и сухая, теплая осень. Первая половина зимы $190\frac{2}{3}$ годовъ протекла при обычныхъ условіяхъ, но съ 8-го января погода круто перемѣнилась: съ этого времени началось обильное и частое выпаденіе снѣга, продолжавшееся періодически болѣе 2-хъ мѣсяцевъ, причемъ въ первый мѣсяць (до 5 февраля) выпаденіе снѣга сопровождалось морозами, доходившими по временамъ до $10—15^{\circ}$, а во второй мѣсяць (до 18 марта) сильныхъ морозовъ не было и выпаденіе снѣга чередовалось нерѣдко съ дождями и оттепелями. Хотя первый снѣгъ и выпалъ вслѣдъ за дождемъ, но такъ какъ морозъ наступилъ не сразу, то ледяной коры на поляхъ не образовалось и озимямъ никакихъ поврежденій причинено небыло, тѣмъ болѣе, что къ 8 января они уже окончательно окрѣпли и развились; къ тому-же времени, когда нача-

лись морозы, озими достаточно уже были защищены снѣговымъ покровомъ, достигавшимъ на ровныхъ мѣстахъ полуаршинной толщины и лежавшимъ при томъ на поляхъ равномерно; затѣмъ, и таяніе снѣга прошло при благопріятныхъ для озимей условіяхъ, такъ какъ въ это время дули теплые сухіе вѣтры. Такимъ образомъ зиму, несмотря на не обычную продолжительность и суровость ея, озими перенесли хорошо. Дальнѣйшія условія роста озимей, благодаря ровной веснѣ, наступившей, какъ уже упоминалось, поздно (18 марта) и исправности дѣйствія ирригаціонной системы, были также вполне благопріятны, такъ что къ срединѣ весны они представлялись въ хорошемъ видѣ. Что-же касается богарныхъ хлѣбовъ (пшеницы и ячменя), то посѣвъ ихъ произведенъ былъ въ отчетномъ году лишь во 2-й половинѣ марта, вмѣсто середины февраля, въ виду поздняго наступленія весны и того, что къ обработкѣ промокшей земли долго нельзя было приступить, причемъ и рабочій скотъ, вслѣдствіе долгаго зимняго бездѣйствія его, приходилось ставить на венашку не сразу. Затѣмъ, въ періодъ первыхъ весеннихъ дождей, перенадавшихъ къ тому же не часто и не обильно, дули какъ и въ періодъ таянія снѣга, довольно горячіе и сухіе вѣтры, благодаря чему земля на богарныхъ поляхъ дала послѣ венашки корку, которая могла препятствовать правильному выходу ростковъ; но опасеніе населенія въ этомъ отношеніи не сбылось и всходы богары начали въ 1-й половинѣ апрѣля проростать вполне благополучно и дружно и къ срединѣ весны они представлялись, также какъ и озими, уже въ хорошемъ видѣ, что слѣдуетъ приписать, главнымъ образомъ, обильному запасу влаги въ почвѣ отъ минувшей многоснѣжной зимы. Въ силу же того, что посѣвъ богарныхъ хлѣбовъ обставленъ былъ условіями, внушавшими населенію нѣкоторыя опасенія, а также въ виду ожидаемой опасности уничтоженія посѣвовъ саранчею, площадь посѣва богары подверглась въ отчетномъ году еще большому сокращенію противъ 1902.

Посѣвъ остальныхъ яровыхъ хлѣбовъ и кормовыхъ растений, производимый на поливныхъ земляхъ, и проростаніе ихъ прошли, благодаря ровной погодѣ и обилію оросительной воды въ арыкахъ, при благоприятныхъ условіяхъ.

Нижеслѣдующія цифровыя данныя даютъ понятія о площади, занятой въ 1903 году хлѣбными и масличными посѣвами, и о количественномъ урожаѣ ихъ.

Посѣяно было: а) хлѣбовъ:

Пшеницы яровой	57870	дес. противъ 1902 г.	менѣе на	3056	д.
Пшеницы озимой	70906	„ „ „ „	„	13555	„
Ячменя ярового	14210	„ „ „ „	„	7798	„
Ячменя озимаго	35225	„ „ „ „	болѣе на	3424 ¹ / ₂	„
Джугары	6777	„ „ „ „	„	1246	„
Проса	14205	„ „ „ „	„	2909 ¹ / ₂	„
Гороху и бобовъ	1024	„ „ „ „	„	207	„
Рису	27709	„ „ „ „	менѣе на	6034 ¹ / ₂	„
Маша	3508	„ „ „ „	„	199 ¹ / ₄	„
Кукурузы	138	„ „ „ „	болѣе на	114	„
Картофеля	397	„ „ „ „	менѣе на	52 ³ / ₄	„
Итого . 232259		дес. противъ 1902 г.		менѣе на 22530 ¹ / ₂ д.	

б) масличныхъ растений:

Льна	7302	дес. противъ 1902 г.	болѣе на	1232 ¹ / ₂	д.
Кунджута	2397	„ „ „ „	менѣе на	56 ¹ / ₂	„
Мака	295	„ „ „ „	болѣе на	93	„
Подсолнечника	30	„ „ „ „	менѣе на	124	„
Индау	495	„ „ „ „	„	9 ¹ / ₄	„
Сафлора	1343	„ „ „ „	болѣе на	904	„
Итого . 14662		дес. противъ 1902 г.		болѣе на 5265 ¹ / ₂ д.	

Всего-же хлѣбныхъ и масличныхъ растений посѣяно было (за исключеніемъ хлопчатника, о которомъ даются свѣдѣнія ниже, въ отдѣлѣ о хлопководствѣ) 246921 десятина противъ 264625 дес. въ 1902 году,—менѣе на 17265 дес. или на 6.5⁰/₁₀₀.

Значительное увеличеніе посѣвовъ джугары и проса въ общемъ на 19.8⁰/₁₀₀ объясняется тѣмъ обстоятельствомъ, что оба эти растения могутъ высѣваться въ повторномъ полѣ, послѣ

снятія раннихъ посѣвовъ, и такимъ образомъ избѣгаютъ опасности быть уничтоженными саранчею, и хотя не все подобныя посѣвы даютъ вполне зрѣлое зерно, но и въ такомъ случаѣ они идутъ на кормъ скоту и потому представляютъ большой экономическій интересъ.

Виды на урожай къ серединѣ весны были повсемѣстно хорошіе и лишь появленіе обычнаго врага сельскаго хозяйства—саранчи внушало земледѣльцамъ опасеніе за будущность ихъ посѣвовъ; но опасенія эти, къ счастью, далеко не оправдались, такъ какъ, благодаря отчасти во время принятымъ мѣрамъ для уничтоженія саранчи, посредствомъ опрыскиванія занятыхъ саранчею пространствъ парижскою зеленью, отчасти-же уничтоженію массъ вреднаго насѣкомаго розовыми скворцами,—хлѣбныхъ, масличныхъ и люцерновыхъ посѣвовъ попорченныхъ, или совсѣмъ истребленныхъ саранчею, оказалось значительно менѣе, чѣмъ въ предшествовавшемъ году, а именно всего 12853¹/₄ д. изъ которыхъ: въ Самаркандскомъ уѣздѣ 2059 д., въ Катта-курганскомъ 2489³/₄ д., въ Джизакскомъ 5409 д. и въ Ходжентскомъ 2895¹/₂ д., причемъ все убытки населенія, исчисленные по стоимости сѣмянъ и обработкѣ почвы, простирались по всемъ четыремъ уѣздамъ до 224842 р. 33 к. Съ 28—30 мая наступилъ періодъ окрыленія саранчи, а великъ затѣмъ началось и спариванье ея, причемъ она большого вреда посѣвамъ причинить уже не могла, хотя кубышками своими (сѣменниками) успѣла вновь заложить огромныя пространства. Поливныя поля съ истребленными саранчею посѣвами были мѣстами перенаханы подъ другіе хлѣба, преимущественно подъ скороспѣлую, такъ называемую—трехмѣсячную джугару.

Въ концѣ весны и въ теченіе всего лѣта условія роста и созрѣванія злаковъ, равно какъ и уборки хлѣбовъ ранняго посѣва, были въ общемъ благоприятны, что обуславливалось, главнымъ образомъ, правильнымъ функціонированіемъ ирригаціонной системы, при избыткѣ питающихъ ее запасовъ воды

въ горахъ, и нормальному для здѣшней мѣстности состоянію погоды.

Въ числѣ неблагоприятныхъ для хлѣбопашества метеорологическихъ явленій лѣтняго періода можно отмѣтить необычное во второй половинѣ августа пониженіе температуры, перемежавшееся по ночамъ горячимъ вѣтромъ, каковое явленіе отразилось задержаніемъ созрѣванія и незначительнымъ ухудшеніемъ въ качественномъ отношеніи зерна нѣкоторыхъ позднихъ яровыхъ злаковъ. Для уборки хлѣбныхъ и масличныхъ произрастеній погода была благоприятная; сильныхъ заморозковъ не наблюдалось; дожди перепали лишь въ концѣ сентября, а затѣмъ съ первыхъ чиселъ октября и до начала зимы погода держалась теплая и сухая, благодаря чему уборка риса и джугары прошла вполне благополучно.

Сборъ хлѣбныхъ и масличныхъ растеній опредѣлился слѣдующимъ образомъ:

а) *Хлѣбовъ:*

Пшеницы яровой	349182	четв. противъ 1902 г. болѣе на	83614 ¹ / ₂ ч.
„ озимой	315787	„ „ „ менѣе „	251183 ¹ / ₂ „
Ячменя ярового .	75815	„ „ „ „ „	26886 „
„ озимаго .	269417	„ „ „ болѣе „	1759 ¹ / ₄ „
Джугары	84197	„ „ „ „ „	7358 ¹ / ₂ „
Проса	143177	„ „ „ „ „	52103 „
Гороху и бобовъ.	8670	„ „ „ „ „	5638 „
Рису	271730	„ „ „ менѣе „	34089 ¹ / ₄ „
Маша	19233	„ „ „ „ „	2230 ¹ / ₂ „
Кукурузы	850	„ „ „ болѣе „	706 „
Картофеля	8226	„ „ „ менѣе „	22464 ¹ / ₂ „
Итого	1746283	четв. противъ 1902 г. болѣе на	13801 ¹ / ₂ „

б) *Масличныхъ растеній:*

Льна	213569	пуд. противъ 1902 г. болѣе на	34081 пуд.
Кунджута	108866	„ „ „ „ „	28793 „
Мака	5622	„ „ „ „ „	269 „
Подсолнечника .	1560	„ „ „ менѣе „	9108 „
Индау	10630	„ „ „ болѣе „	1288 „
Сафлора	34410	„ „ „ „ „	23675 „
Итого .	381157	пуд. противъ 1902 г. болѣе на	84274 „

Всего-же было собрано $1793927\frac{5}{8}$ четвертей, болѣе на 24337 четвертей.

Посѣвы люцерны по сравненію съ предыдущимъ годомъ значительно расширились: всего подъ этимъ кормовымъ растеніемъ было занято 24709 дес.,—болѣе противъ 1902 года на $5946\frac{1}{2}$ дес. Несмотря на уничтоженіе саранчей первыхъ укосовъ травы, урожай ея былъ въ большинствѣ мѣстностей хорошій и общій сборъ ея достигъ 7604365 пуд. сѣна,—болѣе противъ 1902 г. на 1924742 пуда. Расширеніе площади посѣва люцерны вызывается усиленіемъ спроса на это кормовое растеніе на рынки сосѣднихъ областей, чему особенно содѣйствуетъ начавшаяся въ отчетномъ году прессовка сѣна, въ значительной степени удешевляющая перевозку его на дальнія разстоянія по Средне-Азіатской желѣзной дорогѣ.

Въ періодъ реализаціи урожая—съ октября до конца года цѣны были слѣдующія на пудъ: пшеницы яровой 1 р. 41 к., пшеницы озимой 1 р. 31 к., ячменя озимаго 80 к., риса неочищеннаго (шалы) въ среднемъ 95 к., проса 88 к., джугары 93 к., маиса 1 р. 4 к., гороху 1 р. 3 к. и картофеля 24 к. Богарнаго ячменя засѣвалось и собрано было мало, почему сборъ его почти полностью пошелъ на собственныя нужды земледѣльческихъ хозяйствъ. Сотня сноповъ люцерны-травы продавалась отъ 1 р. 60 к. до 1 р. 80 к., а сотня сноповъ сухой люцерны доходила до 8 р. 30 к., что объясняется сильнымъ спросомъ на нее въ Закаспійскую и Ферганскую области. Въ общемъ, хотя отмѣченныя выше цѣны, за исключеніемъ цѣны на люцерну, были нѣсколько и ниже таковыхъ-же въ 1902 году, но все-же онѣ признаются достаточно высокими и потому реализація урожая отчетнаго года была весьма удачная и въ значительной степени возмѣстила населенію убытки, понесенныя имъ отъ порчи и уничтоженія части посѣвовъ саранчею, а также и дорого стоющую работу населенія по уничтоженію саранчи.

Хлопководство.

(Приложения № 2 и 4).

Опасность истребления хлопчатника саранчею въ отчетномъ году была главною причиною еще болѣе значительнаго противъ 1902 года сокращенія площади посѣвовъ этого промышленнаго растенія, несмотря на усиливающійся спросъ, при высокихъ цѣнахъ, на волокно, масло и жмыхи; отчасти-же сокращеніе площади посѣва послѣдовало вслѣдствіе значительнаго запозданія весны и риска сѣять хлопчатникъ на мѣсяцъ и болѣе позже обыкновеннаго, такъ какъ въ такомъ случаѣ почти половина плодовъ его не успѣваетъ дозрѣть. Последнее обстоятельство въ особенности отразилось неблагопріятно на посѣвѣ американскаго сорта хлопчатника.

Всего было въ области посѣяно до 12500 дес. хлопчатника американскаго и туземнаго, но изъ этого количества значительную часть посѣвовъ, вслѣдствіе образованія корки на пашнѣ (послѣ сильныхъ весеннихъ дождей и наступленія за ними жаровъ), а главнымъ образомъ вслѣдствіе уничтоженія посѣвовъ саранчею, пришлось перепахать подъ другіе яровые посѣвы—джугару и просо. Благодаря этимъ неблагопріятнымъ условіямъ, площадь, съ которой полученъ былъ сборъ хлопчатника, опредѣлилась въ 9812 дес., изъ которыхъ 7049 дес. подъ американскимъ и 2763 дес., подъ туземнымъ сортомъ. По уѣздамъ эти цифры распредѣляются такъ:

	Американскаго.	Туземнаго.	В С Е Г О.
Въ Самаркандскомъ уѣздѣ . . .	1692 дес.	324 дес.	2016 дес.
„ Катта-курганскомъ „ . . .	1840 „	1641 „	3482 „
„ Джизакскомъ „ . . .	393 „	104 „	407 „
„ Ходжентскомъ „ . . .	3124 „	694 „	3818 „
Итого . . .	7049 дес.	2763 дес.	9812 дес.

Отсюда получается, что по сравненію съ 1902 годомъ въ 1903 году хлопчатникомъ было засеяно менѣе на 2688 дес. или 21,5⁰/₀, площадь-же, съ которой въ дѣйствительности собранъ былъ хлопчатникъ, уменьшилась на 6731¹/₂ дес. или 41,2⁰/₀.

Къ неблагопріятнымъ условіямъ хлопководства слѣдуетъ отнести не совсѣмъ обычное для здѣшней мѣстности пониженіе температуры во второй половинѣ августа, задерживавшее процессъ роста и созрѣванія хлопчатника; затѣмъ, смѣнявшіе по ночамъ низкую температуру горячіе вѣтры также до нѣкоторой степени отразились вредно на растеніи. Въ оросительной водѣ недостатка не ощущалось. Уборкѣ хлопчатника погода благопріятствовала.

Урожай волокна-сырца опредѣлился въ общемъ по области въ 606790 пуд., изъ котораго на долю американскаго сорта было 362464 пуда и туземнаго сорта 244326 пуд. По уѣздамъ эти цифры распредѣлялись такъ:

	Американскаго.	Туземнаго.	ВСЕГО.
По Самаркандскому уѣзду	49522 п.	15862 п.	65384 п.
„ Катта-курганскому „	118576 „	191942 „	310518 „
„ Джизакскому „	29690 „	7080 „	36770 „
„ Ходжентскому „	164676 „	29442 „	194118 „
Итого.	362464 п.	244326 п.	606790 п.

По уѣздамъ урожай получился далеко не равномерный: лучшій отъ 74 до 89 пуд. 8 ф. былъ по Катта-курганскому и Джизакскому уѣздамъ, средній въ 50 пуд. 34 ф. по Ходжентскому уѣзду и ниже средняго въ 32 п. 17¹/₃ ф. по Самаркандскому уѣзду. За правильность послѣдней цифры трудно поручиться, такъ какъ при одинаковыхъ условіяхъ производства хлопчатника въ области, такой рѣзкой разницы въ опредѣленіи урожая волокна не могло-бы быть, а потому замѣчаемый по Самаркандскому уѣзду недоборъ до средней нормы

на 17 пуд. $22\frac{2}{3}$ ф. ближе всего слѣдуетъ отнести къ неправильному учету урожая сельскими властями.

Въ общемъ недоборъ волокна-сырца по области противъ 1902 года выражается въ 95584 пуда.

Изъ 28 хлопко-очистительныхъ заводовъ въ отчетномъ году не работало 6 (1 въ Ходжентскомъ, 2 въ Катта-курганскомъ и 3 въ Самаркандскомъ уѣздахъ). Дѣйствовавшими заводами переработано было въ компанію $190\frac{2}{3}$ и $190\frac{3}{4}$ г.г. всего 705270 пуд. волокна сырца, по средней оцѣнкѣ на 1890960 р.; изъ этого количества получено очищенного и спрессованнаго въ кипы, для отправки на фабрики въ Европейскую Россію, 206150 пуд., по средней оцѣнкѣ на 2119700 руб. и хлопковыхъ сѣмянъ 480500 пуд. на 117570 руб.

Для обработки побочныхъ продуктовъ хлопководства дѣйствовалъ одинъ хорошо оборудованный маслобойный заводъ въ гор. Катта-курганѣ. Этимъ заводомъ переработано было мѣстныхъ и привозныхъ изъ другихъ областей края хлопковыхъ сѣмянъ 520000 пуд. (въ 1902 г. 604000 пуд.) стоимостью 208000 руб., изъ которыхъ получено: масла 50200 п. (въ 1902 г.—60320 пуд.) стоимостью 229900 руб., и жмыховъ 430000 пуд. (въ 1902 г. 503000 пуд.) стоимостью 86000 руб., всего-же масла и жмыховъ выработано на сумму 315900 руб.,—противъ 1902 г. болѣе на 63410 р., что объясняется значительнымъ повышеніемъ цѣнъ на эти продукты завода вслѣдствіе усилившагося спроса на нихъ въ Европейскую Россію и въ Германію, при недоборѣ хлопковыхъ сѣмянъ.

Кромѣ указаннаго завода, въ области дѣйствовало до 1470 мелкихъ маслобойныхъ заводовъ кустарнаго типа, которые перерабатывали въ числѣ другихъ масличныхъ сѣмянъ и хлопковое, отдѣльно или смѣшанное съ другими; производство всѣхъ этихъ мелкихъ заводовъ оцѣнивается въ 439800 руб.

Казенное опытное поле

въ Голодной степи.

Дѣятельность казеннаго опытнаго поля Мин. Земл. и Государств. Имущ. въ Голодной степи, у станціи того-же названія Средне-Азіатской желѣзной дороги, представляетъ глубокой научно-практической интересъ, но, къ сожалѣнію, общее для мѣстнаго сельскаго хозяйства бѣдствіе—саранча уже нѣсколько лѣтъ подъ рядъ не даетъ возможности довести здѣсь опыты культуры растений до желательной законченности. Такъ, въ отчетномъ году первые опытные посѣвы озимой пшеницы «Банатки» на 2-хъ десятинахъ и чернаго караязскаго ячменя на 2-хъ десятинахъ весной были уничтожены пѣшей кобылкой; равно ея-же истреблены были и яровые посѣвы: 1 дес. шагиловскаго овса, 1 дес. крупно-сѣмяннаго льна, 1 дес. сои 4-хъ сортовъ, сильно повреждена 1 дес. кормовой свеклы; изъ этихъ растений удалось, однако, пересѣять одинъ сортъ сои на $\frac{3}{4}$ дес. и посеять на 1 дес. кормовую свеклу. Посѣвъ хлопчатника произведенъ былъ на 4-хъ десят.; высѣяно было 8 сортовъ его съ цѣлью полученія чистыхъ сѣмянъ и для сравнительной оцѣнки этихъ сортовъ, но результатовъ получить также не удалось вслѣдствіе уничтоженія этихъ посѣвовъ марокской кобылкой. Было также приготовлено второе поле подъ хлопчатникъ въ 4 дес., для опредѣленія количества оросительной воды, но въ виду нашествія кобылки и этотъ посѣвъ пришлось оставить.

Послѣ отлета кобылки, было засеяно 2 дес. кукурузой: 1 дес.—сортомъ «Чинквантино», а другая—мѣстнымъ сортомъ, какъ для сравненія этихъ сортовъ между собою, такъ и для опредѣленія количества потребной для нихъ оросительной воды. Десятина была раздѣлена на четыре поля, причемъ въ каждомъ полѣ засеяно было по $\frac{1}{4}$ дес. тѣмъ и другимъ сор-

томъ кукурузы; всѣ поля обрабатывались одинаково и получились слѣдующіе интересные результаты:

№№ полей.	Орошеніе производилось:				На каждую 1/2 десятины израсходовано оросительной воды:	Получено зерна:	
	Одно орошеніе 11 іюня.	Два орошенія 30 іюня.	Три орошенія 21 іюля.	Четыре орош 8 августа.		«Чинк-вантино».	Мѣстнаго сорта.
№ 1 поле	куб. фут.	32 куб. саж. 64 куб. фута	10 пуд.	6 п. 20 ф
№ 2 »	256 куб. фут.	325 куб. фута.	66 » » 286 » »	12 »	13 » 20 »
№ 3 »	128 куб. саж.	103 куб. саж.	74 куб. с. 106 куб. фута.	...	103 » » 339 » »	17 п. 10 ф	14 » — »
№ 4 »	128 куб. саж.	103 куб. саж.	74 куб. с. 106 куб. фута.	41 к. с. 337к.ф.	145 » » 332 » »	19 » 10 »	15 » 30 »

Въ цѣляхъ опредѣленія расхода воды на культуру кунджута и доходовъ этого растенія, имѣ засѣяно было 2 дес., причемъ оказалось, что при одной поливкѣ десятина кунджута потребовала воды 70 куб. с. 110 куб. ф. и дала урожай въ 56 п. 7 ф. (въ 1901 г. — 62 п.), который, при средней цѣнѣ кунджута въ Голодной степи до 2 р. 35 к. пудъ, оцѣнивается въ 132 р. 2 к. и 8 возовъ стеблей по 1 руб. за возъ—8 р., всего-же получилось валоваго дохода 140 р. 2 к., чистаго-же, за вычетомъ расхода на обработку одной десятины—48 р. 65 к., 91 р. 37 к.,

Небольшой участокъ въ 500 кв. саж., раздѣленный на 4 дѣлянки, засѣвался суходольнымъ рисомъ для получения результатовъ культуры при различныхъ поливкахъ. Сѣмена риса получены были изъ Чаковъ. Результаты получились слѣдующіе:

1-я дѣлянка	была полита 24 раза	и дала 6 п. 32 ф. (съ дес. 131 п. 4 ф.)
2-я	» » » 20 разъ	» » 5 » 35 » » » 113 » 10 »
3-я	» » » 15 » » » 4 » 10 » » » 81 » 37 »	
4-я	» » » 10 » » » 1 » 16 » » » 26 » 39 »	

Данные эти указываютъ, что наибольшій урожай въ 131 п. 4 ф. съ десятины полученъ при 24-хъ кратной поливкѣ поля. Туземный рисъ, какъ извѣстно, держится подъ водой въ общемъ до 80 дней съ интервалами въ 4 дня для вентиляціи посѣва, причемъ урожай его, смотря по качеству почвы и теплотѣ воды достигаютъ отъ 80 до 250 пуд. на десятинѣ. Производившіеся опыты посѣва суходольнаго китайскаго риса въ Самаркандскомъ уѣздѣ, въ 1895—1897 г.г., показали, что при интервалѣ между поливками въ 8—10 дней почва растрескивается, образуя щели въ 6 вершк. глубины и до $\frac{3}{4}$ вершка ширины, вълѣдствіе чего корневая система растенія разрывается, а надземная часть его вянетъ, желтѣетъ и, наконецъ, гибнетъ отъ засухи.

За уничтоженіемъ саранчею перваго посѣва 4-хъ сортовъ сои на одной десятинѣ, вторичный посѣвъ одного скороспѣлаго сорта ея, за позднимъ временемъ, былъ сдѣланъ на $\frac{3}{4}$ дес. Этотъ посѣвъ за весь вегетаціонный періодъ потребовалъ оросительной воды 58 куб. с. 226 куб. ф. Растеніе вырѣло на 74-й день послѣ посѣва.

Подъ кормовую свеклою было всего 1600 кв. саж. При 4-хъ поливкахъ, на этотъ участокъ израсходовано оросительной воды 120 к. с. 143 куб. ф. По расчету съ десятины получилось 1133 пуда свеклы.

Для пробы сдѣланъ былъ посѣвъ кормоваго проса (*Pennisetia spicata*). Несмотря на то, что этотъ посѣвъ былъ сильно попорченъ кобылкой, все-же можно заключить по сохранившемуся растенію, что оно имѣетъ большую будущность въ Туркестанскомъ краѣ. Ростъ его доходитъ до 1 саж. Совершенно сухіе стебли его охотно сѣдались скотиной. Туземцы, работающіе на опытномъ полѣ, очень заинтересованы этимъ растеніемъ.

Послѣ ухода съ полей кобылки, былъ произведенъ, 31 мая, на площади въ $\frac{1}{2}$ дес., посѣвъ хлопчатника для опыта: возможно-ли при такомъ позднемъ посѣвѣ (обыкновенный по-

сѣвъ начинается съ половины апрѣля) получить спѣлыя коробки съ волокномъ. Участокъ былъ раздѣленъ на 3 дѣлянки, изъ которыхъ первая орошалась 2 раза, вторая—3 и третья—4 раза. Первый сборъ съ 1-й дѣл. далъ 21 фунтъ, со 2-й дѣл.—13 ф. и съ 3-й дѣл. 4 ф. сырца; второй сборъ, послѣ заморозка, далъ съ 1-й дѣл. 28 ф., со 2-й дѣл.—22 ф. и съ 3-й дѣл.—21 ф.

Въ маточномъ саду на Опытномъ полѣ въ 1903 году было принявшихся деревьевъ: яблонь—66 сортовъ, грушъ 52 с., айвы 4 с., мушмулы 3 с., сливы 20 с., черешни 10 с., вишни 10 с., персиковъ 15 с., абрикосовъ 10 с., миндаля 3 с. и карликоваго грецкаго орѣха 1 с.

Весной весь почти виноградникъ уничтоженъ былъ кобылкой; осенью-же участокъ подъ нимъ снова былъ обработанъ и отчасти засаженъ. Въ тоже время начата была посадка питомника и ягоднаго сада.

Свободная земля Опытнаго поля—въ количествѣ 80 дес. сдана была въ аренду туземцамъ съ тѣмъ условіемъ, чтобы они, во 1-хъ, обрабатывали эту землю не иначе, какъ русскими земледѣльческими орудіями и по указанію завѣдывающаго Опытнымъ полемъ, во 2-хъ, чтобы неотказывались отъ какихъ либо незнакомыхъ имъ посѣвовъ и въ 3-хъ, за пользованіе землей уплатить въ пользу Опытнаго поля $\frac{1}{3}$ часть полученнаго урожая всѣхъ посѣвовъ.

Огородничество и бахчеводство.

Сравнительно съ 1902 годомъ, въ отчетномъ году площадь подъ огородами и бахчами увеличилась въ общемъ на 2996 дес. или на 26,3⁰/₀, въ частности-же наиболѣе увеличилась площадь огородовъ—на 94,3⁰/₀, подъ бахчами-же всего лишь на 1,8⁰/₀. Такое значительное расширеніе культуры огородныхъ продуктовъ объясняется все усиливающимся спросомъ

на нихъ, главнымъ образомъ со стороны сосѣднихъ областей края. Площадь огородовъ и бахчей по уѣздамъ исчислена была такъ:

Названіе уѣздовъ и участковъ.		ДЕСЯТИНЪ.		
		Подъ огородами.	Подъ бахчами	ВСЕГО.
Самаркандскій уѣздъ.	Ургутскій участокъ . . .	1069	218	1287
	Пенджекентскій „ . . .	154	678	832
	Дагбитскій „ . . .	382	1128	1510
		1605	2024	3629
К.-курганскій уѣздъ.	Пейшамб. уч. съ г. К.-кург.	188	853	1041
	Челекскій участокъ . . .	109	556	665
		297	1409	1706
Джизакскій уѣздъ.	Заамин. уч. съ г. Джизакомъ	450	3024	3474
	Яны-курганскій участокъ .	52	221	273
	Багданскій „ . . .	—	132	132
		502	3377	3879
Ходжентскій уѣздъ.	Исфанейскій участокъ . . .	60	440	500
	Ура-тюбинскій „ . . .	123	105	228
	Саватскій „ . . .	3274	1165	4439
		3457	1710	5167
Всего по области . . .		5861	8520	14381

Условія для обработки почвы, посѣва, роста и уборки продуктовъ огородничества и бахчеводства въ метеорологическомъ отношеніи были благопріятныя; къ числу-же неблагопріятныхъ явленій слѣдуетъ отмѣтить: сильный дождь 28 іюня въ нѣкоторыхъ мѣстностяхъ области, а также рѣзко-перемѣнная температура въ концѣ августа, когда дни бывали холодные, а по ночамъ дули горячіе вѣтры (гармъ-силъ); по не- столько эти явленія причинили вредъ огородамъ и бахчамъ, сколько порча или сплошное истребленіе ихъ саранчей; нане-

сенный послѣднею ущербъ признается повсемѣстно, гдѣ появлялась саранча, весьма значительнымъ. Сверхъ того, къ неблагоприятнымъ условіямъ относится также недостатокъ мѣстами (Ургутскій уч. Самарк. у.) оросительной воды. Несмотря, однакоже, на все это, урожай овощей и бахчей въ большинствѣ мѣстностей области признается очень хорошимъ и въ качественномъ и въ количественномъ отношеніяхъ.

Стоимость воздѣлыванія одной десятины исчисляется подъ огородъ отъ 40 до 52 руб. и подъ бахчи отъ 8 до 20 руб. Промышленнымъ огородничествомъ занимаются, въ болѣе или менѣе значительномъ видѣ, жители подгороднихъ селеній около Самарканда, гдѣ огороды занимаютъ у отдѣльныхъ владѣльцевъ отъ одной до трехъ десятинъ. Такіе промышленники специализировались на культурѣ преимущественно картофеля, капусты, моркови, луку, помидоровъ, рѣпы, рѣдьки и свеклы, отправляя большую часть ихъ по Средне-Азіатской жел. дорогѣ въ Закаспійскую область, въ бухарскія владѣнія и по линіи названной дороги въ предѣлахъ области, для нуждъ станціонныхъ служащихъ и рабочихъ.

Т а б а к о в о д с т в о .

Въ Самаркандской области туземцы воздѣлываютъ исключительно мѣстные сорта табаку, идущаго на куреніе въ кальянъ и на приготовленіе нюхательнаго и молотаго съ растительнымъ масломъ табака для закладки въ ротъ подъ языкъ. Большая часть населенія обоого пола и дѣти употребляютъ табакъ такимъ образомъ; впрочемъ, и куреніе кальяна не менѣе распространено какъ въ мужскомъ, такъ и въ женскомъ населеніи.

Воздѣлываніемъ табака занимаются главнымъ образомъ таджики Самаркандскаго уѣзда и узбеки Катта-курганскаго уѣзда, гдѣ подъ табакъ, какъ приносящій наивысшій доходъ, отводятся

лучшіе полевые участки или даже огородныя земли, съ употребленіемъ сильнаго навознаго удобренія ежегодно. При малоземельѣ въ области, крупныхъ табачныхъ плантацій здѣсь не встрѣчается; обыкновенно $\frac{1}{2}$ —много одна десятина представляютъ типичный размѣръ отдѣльной табачной плантаціи въ Самаркандскомъ и около $1\frac{1}{2}$ дес. въ Катта-курганскомъ уѣздѣ. О числѣ плантаторовъ и размѣрѣ табаководства въ отчетномъ году даютъ понятіе слѣдующія цифры:

	Число табако- водовъ.	Десятинъ земли у нихъ.
Въ Самаркандскомъ уѣздѣ: Ургутскій участокъ . . .	234	96
Дагбитскій ,, . . .	16	4
	<hr/>	<hr/>
	250	100
Въ Катта-курганскомъ уѣздѣ: гор. Катта-курганъ . . .	205	160
Нейшамбинскій участокъ . . .	75	120
	<hr/>	<hr/>
	280	380
	<hr/>	<hr/>
Всего по области	530	480

Сравнительно съ 1902 годомъ, число табачныхъ плантаторовъ уменьшилось на 60, а площадь плантацій, наоборотъ, увеличилась на 145, изъ чего можно заключить, что культура табака переходитъ въ руки крупныхъ землевладѣльцевъ, но причины, обуславливающія это экономическое явленіе, еще не выяснены.

За исключеніемъ порчи табака саранчею, другихъ неблагоприятныхъ условій въ этой отрасли сельскаго хозяйства не замѣчалось; саранча-же успѣла нанести табачнымъ плантаціямъ довольно значительный вредъ, особенно въ Дагбитскомъ участкѣ Самаркандскаго уѣзда, почему и урожай табака получился средний. Въ общемъ табаку собрано было: въ Самаркандскомъ уѣздѣ 6004 и въ Катта-курганскомъ 19800 пудовъ сухого продукта, причемъ средний урожай опредѣляется

въ первомъ уѣздѣ въ 50 п., лучший въ 80 п., во второмъ же уѣздѣ средній 64 и лучший 78 п. Лучшими по качеству табаками считаются табакъ катта-курганскихъ плантацій, сбываемые на мѣстный и бухарскій рынки по цѣнамъ отъ 4 р. до 5 р. за пудъ, тогда какъ табакъ самаркандскихъ плантацій оцѣниваются отъ 3 р. 20 к. до 3 р. 50 к. за пудъ.

С а д о в о д с т в о .

48908
Въ промышленномъ отношеніи крупную роль въ садоводствѣ Самаркандской области играетъ виноградарство и культурой виноградной лозы многочисленныхъ сортовъ уже съ незапамятныхъ временъ занимаются таджики, узбеки и францы, главнымъ образомъ въ уѣздахъ: Самаркандскомъ, Ходжентскомъ и Катта-курганскомъ, гдѣ почвенныя и климатическія условія сложились какъ нельзя болѣе благоприятно для этой выгодной отрасли сельскаго хозяйства. Не говоря уже о новыхъ европейскихъ сортахъ лозы, разведенныхъ въ Самаркандскомъ уѣздѣ русскими винодѣлами (Филатовымъ, Пороховскимъ, Гладышевымъ, Толочиновымъ и др.), туземцы культивируютъ до 27 сортовъ лозъ краснаго и бѣлаго винограда, между которыми нѣкоторые сорта отличаются высокими качествами—одни для приготовленія столовыхъ винъ, другіе для изюма. За исключеніемъ косточекъ винограда, весь продуктъ сбора утилизируется безъ отброса: ягода на вино или сушку, вѣточки на кормъ скоту, шелуха—на удобреніе полей; съ развитіемъ же промышленной техники несомнѣнно и косточки винограда пойдутъ на изготовленіе масла, добываемаго изъ нихъ въ Италіи. О способѣ культуры виноградной лозы слѣдуетъ сказать, что за исключеніемъ немногихъ садовъ, принадлежащихъ русскимъ и крупнымъ туземнымъ садовладѣльцамъ, во всѣхъ остальныхъ садахъ виноградная лоза произрастаетъ

въ растилку, съ невысокими подпорками, и на зиму заваливается землей, такъ какъ иначе, при здѣшнихъ морозахъ, достигающихъ 15—18°, она погибла-бы; производимые-же въ теченіи послѣднихъ трехъ лѣтъ на виноградникѣ винодѣла Филатова опыты акклиматизаціи нѣкоторыхъ сортовъ лозъ, не прикрываемыхъ на зиму землей, указываютъ на возможность перенесенія ею и указанной выше низкой зимней температуры, и если-бы туземцы садовладѣльцы воспользовались этими, достаточно уже успѣшными, опытами, то виноградарство получить въ будущемъ еще новый и сильный толчекъ къ широкому развитію въ области въ силу той огромной экономіи какую будутъ получать садовладѣльцы, не неся значительнаго расхода на закапываніе виноградныхъ лозъ на зиму и открытіе ихъ весной. Во многихъ мѣстахъ Ходжентскаго уѣзда, въ низкой долинѣ р. Сыръ-дарьи, защищенныхъ отъ сѣверныхъ вѣтровъ, виноградники содержатся круглый годъ подъ открытымъ небомъ и потому-то промышленность эта тамъ представляетъ наиболѣе выгодныя условія, чѣмъ тамъ, гдѣ виноградники закапываются на зиму.

Въ отчетномъ году площадь ирригаціонныхъ земель и число хозяйствъ, занятыхъ культурой виноградной лозы, определены были такимъ образомъ:

По Самаркандскому уѣзду:	Десятины.	Хозяйствъ.
Гор. Самаркандъ	275	720
Пенджекентскій участокъ	64	277
Дагбѣтскій „	340 1/2	772
Ургутскій „	5257	10896
Итого	5936 1/2	12665
Въ Катта-курганскомъ уѣздѣ:		
Гор. Катта-курганъ	78	350
Пейшамбинскій участокъ	607	4774
Челекскій „	402	1004
Итого	1087	6128

Въ Джизакскомъ уѣздѣ:

Гор. Джизакъ	107	200
Зааминскій участокъ	66	156
Яны-курганскій „	111	534
Багданскій „	33	219
Итого	317	1109

Въ Ходжентскомъ уѣздѣ:

Гор. Ходжентъ	40	140
Ура-тюбинскій участокъ	709	2836
Саватскій „	925	1128
Исфанейскій „	1285	2575
Итого	2959	6679

Всего по области . 10299¹/₂ 26589

По сравненію съ 1902 годомъ площадь виноградниковъ увеличилась на 1071¹/₄ дес. или 11,6⁰/₀, между тѣмъ—число хозяйствъ уменьшилось на 2056 или 7,2⁰/₀.

Виноградники открыты были весной повсемѣстно между 20 ч. марта и 10 ч. апрѣля, за исключеніемъ Ура-тюбинскаго участка, гдѣ это сдѣлано между 1 и 20 ч. апрѣля.

Къ неблагоприятнымъ условіямъ вегетативнаго періода относятся: сильный дождь съ градомъ, прошедшій 28 іюня въ Самаркандскомъ и Катта-курганскомъ уѣздахъ, побившій часть винограда, а въ концѣ августа низкая температура, задержавшая процессъ созрѣванія позднихъ сортовъ винограда; атмосферическія явленія отразились весьма вредно и на качествѣ, и на количествѣ урожая винограда, хотя уборкѣ и сушкѣ его вполне благопріятствовала теплая и сухая осень.

Сборъ винограда получился слѣдующій:

Въ Самаркандскомъ уѣздѣ:

Гор. Самаркандъ	41250	пудовъ
Пенджекентскій участокъ	10860	„

Дагбитскій участокъ	86216	пудовъ
Ургутскій „	458352	„
	<hr/>	
	596678	„
Въ Катта-курганскомъ уѣздѣ:		
Гор. Катта-курганъ	15600	„
Пейшамбинскій участокъ	121400	„
Челекскій „	80400	„
	<hr/>	
	220400	„
Въ Джизакскомъ уѣздѣ:		
Гор. Джизакъ	26750	„
Зааминскій участокъ	15160	„
Яны-курганскій „	30140	„
Багданскій „	7620	„
	<hr/>	
	79670	„
Въ Ходжентскомъ уѣздѣ:		
Гор. Ходжентъ	8000	„
Ура-тюбинскій участокъ	141800	„
Саватскій „	138950	„
Исфанейскій „	257000	„
	<hr/>	
	545750	„
	<hr/>	
Въ общемъ по области собрано . 1442498 пудовъ.		

Такой сборъ, при которомъ средній урожай съ десятины опредѣляется немного болѣе 140 п.,—ниже средняго; въ частности урожай оказался выше другихъ мѣстностей въ Джизакскомъ уѣздѣ—251 п., ниже его стоятъ Катта-курганскій и Ходжентскій уѣзды, изъ которыхъ въ первомъ собрано въ среднемъ 203 п., а во второмъ—185 п.; ниже всѣхъ урожай далъ Самаркандскій уѣздъ—101 п.

Принимая во вниманіе, что при нормальныхъ условіяхъ вегетативнаго періода и достаточности оросительной воды средній урожай винограда даетъ не менѣе 500 п. съ десятины,—

слѣдуетъ признать, что отчетный годъ для виноградарства былъ весьма неблагоприятнымъ, причемъ недоборъ ягоды противъ нормального сбора опредѣляется въ 3707002 пуда.

Цѣны на свѣжій виноградъ были таковы: въ Самаркандскомъ уѣздѣ отъ 35 до 54 к. на пудъ, въ Катта-курганскомъ отъ 60 до 70 к., въ Джизакскомъ отъ 60 до 80 к. и въ Ходжентскомъ отъ 35 до 60 к. Цѣны на пудъ вяленаго винограда колебались на главномъ рынкѣ—въ Самаркандѣ отъ 2 руб. до 2 р. 50 к.

Производствомъ изъ свѣжаго винограда спирта занимались два виноградо-водочныхъ завода въ Самаркандѣ, которыми въ 1903 году выкурено было изъ 125629 пудовъ винограда на сумму 46252 руб. 911766^о спирта,—противъ 449338^о въ 1902 г.,—болѣе на 462428^о на сумму 80970 р. Винодѣліемъ занималось: въ Самаркандѣ 25 заведеній, въ Катта-курганѣ 3 заведенія и въ Ходжентѣ 1 заведеніе, всего 29-ть заведеній, которыми употреблено было свѣжаго винограда мѣстныхъ и иностранныхъ лозъ 271950 пудовъ, стоимостью 136150 р., и получено красныхъ и бѣлыхъ винъ 208533 ведра,—противъ 1902 г. болѣе на 15433 ведра. Въ теченіи отчетнаго года со станцій Средне-Азіатской желѣзной дороги за предѣлы области, главнымъ образомъ въ Европейскую Россію, вывезено кишмиша (вялен. винограда) 869482 п. по средней стоимости въ 2 р. 25 к. за пудъ на сумму 1956334 р. 50 к.

По отношенію къ остальнымъ отраслямъ садоводства отчетный годъ признается благоприятнымъ. Хотя, вслѣдствіе поздняго наступленія весны періодъ цвѣтенія фруктовыхъ деревьевъ отодвинулся дальше, чѣмъ это обыкновенно бываетъ, но за то, благодаря ровной погодѣ, установившейся съ наступленіемъ весны, и отсутствію заморозковъ, имѣвшихъ мѣсто въ 1902 году, періодъ образованія завязей на фруктовыхъ деревьяхъ прошелъ вполне благополучно. Послѣдующія условія созрѣванія фруктовъ были также благоприятны, если не считать

незначительнаго вреда, причиненнаго мѣстами периковымъ и абрикосовымъ деревьямъ прошедшимъ въ концѣ апрѣля дождемъ съ грозой. Благодаря указаннымъ условіямъ, урожай фруктовъ былъ хорошій. Изъ общаго сбора ихъ по Средне-Азіатской желѣзной дорогѣ было вывезено въ предѣлы области: яблоковъ 8971 пудъ, орѣховъ разныхъ (миндаль, грецкій ор., фисташки) 25835 п., грушъ, ягодъ, винограду и проч. 3951 п.

Въ цѣляхъ распространенія среди русскаго и туземнаго населенія Самаркандской области промышленныхъ сортовъ фруктовыхъ деревьевъ и ягодныхъ кустарниковъ, въ гор. Самаркандѣ съ 1900 года существуетъ казенный плодовой питомникъ и садъ, а осенью отчетнаго 1903 года открыта, рядомъ съ названнымъ питомникомъ и садомъ, школа садоводства, виноградарства и винодѣлія, состоящая въ вѣдомствѣ Мин. Землед. и Госуд. Имуществъ. Питомникъ и садъ находится въ завѣдываніи агронома и располагаетъ площадью до одной десятины земли, принадлежащей гор. Самарканду, на Абрамовскомъ бульварѣ. Въ 1903 году изъ него отпущено было русскимъ и туземцамъ фруктовыхъ деревьевъ 4321 экз., изъ нихъ бесплатно 2800 экз. и за плату въ общемъ на 239 р. 17 к.—1521 экз. На содержаніе питомника и сада израсходовано было 890 р. 17 к. Для болѣе широкой постановки этого весьма полезнаго учрежденія признается крайне необходимымъ расширеніе земельной площади его приблизительно до 4-хъ дес. и учрежденіе при немъ должности разъѣзднаго садовника, который-бы удовлетворялъ растущія съ каждымъ годомъ просьбы жителей относительно разбивки новыхъ садовъ, подрѣзки, прививки и лѣченія фруктовыхъ деревьевъ.

Школа садоводства, виноградарства и винодѣлія въ гор. Самаркандѣ возникла на основаніи Высочайшей воли Государя Императора, выраженной въ отмѣткѣ на всеподданнѣйшемъ отчетѣ Военнаго Губернатора Самаркандской области за 1895 годъ. Если уже въ то время необходимость въ такой спеціальной

школъ ощущалась серьезно, въ виду получившихъ замѣтное развитіе виноградарства и винодѣлія, то въ настоящее время, когда вывозъ изъ области кишмиша и фруктовъ сушеныхъ удвоился, а производство винъ виноградныхъ съ 48000 ведеръ въ 1895 г. возросло въ 1903 году до 209000 ведеръ или почти на 335⁰/₀,—названная школа, при правильной постановкѣ теоритическихъ и практическихъ занятій въ ней, пріобрѣтаетъ громадное культурно-экономическое значеніе не только для Самаркандской области, но и для всего Туркестанскаго края, такъ какъ дѣятельность этой школы, единственной пока въ краѣ, несомнѣнно отразится весьма благотворно и на другихъ четырехъ областяхъ русскаго Туркестана.

По утвержденному Туркестанскимъ генераль-губернаторомъ постановленію Самаркандскаго городского хозяйственнаго управленія, городъ уступилъ подѣ школу, на все время существованіе ея, два участка земли, изъ которыхъ: садъ, находящійся въ гор. Самаркандѣ, на Абрамовскомъ бульварѣ, противъ дома Военнаго Губернатора, мѣрою 6 дес. 670 кв. с., и садъ, перешедшій въ собственность города отъ туземца Салима Раджибаева за недоимки, находящійся въ полуверстѣ отъ перваго сада, мѣрою 5 дес. 600 кв. саж., въ общемъ школа получила 11 дес. 1270 кв. с. На содержаніе школы опредѣлено отпускать ежегодно: по смѣтѣ Мин. Земл. и Государ. Имущ. 3500 р. и изъ городскихъ доходовъ гор. Самарканда 4500 р., всего 8000 р. Сверхъ того, городское хозяйственное управленіе постановило также: а) ассигновать изъ своихъ средствъ на первоначальное обзаведеніе школы одновременно 8500 руб. и б) отъ разныхъ расходовъ: уплаты подати, городскихъ повинностей, на содержаніе въ порядкѣ уличныхъ участковъ—школу освободить навсегда, принявъ на счетъ городскихъ суммъ расходы по устройству и починкѣ мостовъ и на поливку уличныхъ участковъ.

Школа эта учреждена на основаніи Высочайше утвержденного 27 декабря 1883 г. нормальнаго Положенія о низ-

шихъ сельско-хозяйственныхъ школахъ, въ видѣ школы I-го разряда съ двумя приготовительными классами, и состоитъ, какъ сказано выше въ вѣдѣніи Министерства Земледѣлія и Государственныхъ Имуществъ. Задача ея—давать учащимся въ ней, преимущественно путемъ практическихъ занятій, образованіе по садоводству, виноградарству и винодѣлію, учить консервировать плоды, дать достаточныя знанія по аскоротивному и формовому садоводству и сверхъ того—знакомить учащихся съ другими отраслями сельскаго хозяйства, имѣющими значеніе для края, какъ напримѣръ: съ шелководствомъ, табаководствомъ, огородничествомъ, хлопководствомъ и проч., а также съ ремеслами—столярнымъ, бондарнымъ, плетеніемъ корзинъ и проч.

По утвержденнымъ Министромъ Землед. и Государ. Имущ. штатамъ школы, учебный персоналъ ея состоитъ изъ: управляющаго школой съ содержаніемъ въ 1050 р., 3-хъ преподавателей-спеціалистовъ съ содержаніемъ по 750 р., 2-хъ преподавателей общеобразовательныхъ предметовъ съ содержаніемъ по 475 р., законоучителя съ содержаніемъ 200 р. и учителя пѣнія съ содержаніемъ 50 р. На мастерскія назначено 700 р., на учебныя пособія и бібліотеку 900 р., на хозяйственныя нужды 850 р. и на содержаніе 10-ти интерновъ 1000 р., а всего 8000 р. Всѣмъ служащимъ полагается квартира при школѣ.

Въ августѣ мѣсяцѣ отчетнаго года школа была торжественно открыта въ присутствіи помощника Туркестанскаго Генералъ-Губернатора, генералъ-лейтенанта Маціевскаго, Начальника Управленія Землед. и Госуд. Имущ. въ Туркест. краѣ и Военнаго Губернатора Самаркандской области. Изъ числа 40 мальчиковъ, подавшихъ прошенія о приѣмѣ ихъ въ школу, принято было въ школу 18 учениковъ, какъ удовлетворявшихъ приѣмнымъ требованіямъ школы, причѣмъ изъ нихъ 10 учениковъ принято въ пансіонеры ея.

Въ октябрѣ мѣсяцѣ отчетнаго года начаты были учебныя занятія въ школѣ.

Шелководство.

По сравненію съ 1902 годомъ, отчетный годъ для шелководства былъ много благопріятнѣе. Населеніемъ области было оживлено шелковичной грены всего 403140 золотниковъ, изъ которыхъ наибольшее количество—свыше 350000 зол. приходилось на долю привозной грены—багдатской и французской, остальная часть грены была мѣстнаго производства. По уѣздамъ указанное выше количество оживленной грены распредѣлялось такъ:

Въ Ходжентскомъ уѣздѣ . . .	397470	золотн.
„ Самаркандскомъ „ . . .	3750	„
„ Джизакскомъ „ . . .	1860	„
„ Катта-курганскомъ „ . . .	180	„
	<hr/>	
	403140	золотн.

Отсюда видно, что сравнительно съ предшествовавшимъ годомъ въ 1903 году оживлено было грены болѣе на 348058 зол., что объясняется, главнымъ образомъ, благопріятными метеорологическими условіями весны и дешевизной привозной грены, которой было ввезено въ область болѣе, чѣмъ нужно было, относительно кормовыхъ средствъ для шелковичнаго червя; причѣмъ въ послѣднія недѣли сезона распродажи грены таковую уже никто почти не бралъ и даромъ, вслѣдствіе чего значительное количество ея осталось на рукахъ у посредниковъ иностранныхъ гренажныхъ фирмъ.

Въ отчетномъ году черезъ контрольную для грены станцію въ гор. Самаркандѣ прошло привезенной для всего Туркестанскаго края грены 1174415 золотниковъ и миновало контроля станціи до 50000 зол. Изъ всего этого количество грены было приготовлено въ Туркестанѣ 139090 зол. и привезено: изъ Франціи 872600 зол. и Турціи 212725 зол.: въ этихъ количествахъ заключалось грены французской желтой 337230

зол. и багдатекой желтой 887185 зол. Часть грены въ количествѣ около 150000 зол. была вывезена въ Бухару.

Очевидно, что шелководы оживили непосильное для выкормки количество червя, а съ другой стороны значительная часть приобрѣтенной привозной грены оказалась болною, вслѣдствіе чего урожай коконовъ получился далеко не оправдавшій надеждъ шелководовъ. Главнымъ райономъ шелководства въ области считается гор. Ходжентъ и затѣмъ Ходжентскій уѣздъ, въ которомъ Исфанейскій участокъ занимаетъ въ этомъ отношеніи наиболѣе видное мѣсто. Въ этомъ шелководственномъ районѣ отмѣченныя выше неблагопріятныя условія выразились всего чувствительнѣе: урожай здѣсь получился, противъ нормальныхъ 20 фун. коконовъ изъ золотника оживленной грены, отъ 5 до 13 фунт. Почти такіе-же неудовлетворительные результаты оказались въ уѣздахъ: Джизакскомъ (отъ 5¹/₂ до 15 ф.), еще хуже въ Катта-курганскомъ (6 ф.) и лишь въ Самаркандскомъ уѣздѣ урожай далъ на 1 зол. грены отъ 20 до 25 ф., но въ этомъ уѣздѣ оживляется грены относительно ничтожное количество (3750 зол.) и хорошій урожай въ немъ коконовъ не можетъ компенсировать неудачи шелководовъ остальныхъ 3-хъ уѣздовъ области. По уѣздамъ урожай коконовъ опредѣлился въ слѣдующихъ итогахъ:

Самаркандскій уѣздъ	2950 пуд. коконовъ
Катта-курганскій „	27 „ „
Джизакскій „	612 „ „
Ходжентскій „	88163 п. 20 ф. „
	<hr/>
Всего	91752 п. 20 ф. коконовъ.

Тѣмъ не менѣе и отмѣченный неважный урожай коконовъ при сборѣ ихъ до 92000 пудовъ даетъ значительную поправку къ недобору коконовъ въ 1902 году, такъ какъ сравнительно съ этимъ годомъ, сборъ отчетнаго года оказался болѣе

на 84766 пудовъ; по сравненію съ 1901 годомъ отчетный годъ былъ также много удачнѣе его, давъ сборъ коконовъ болѣе на 39791 п. Такимъ образомъ въ общую экономію области шелководство отчетнаго года внесло довольно видную статью дохода.

Этотъ доходъ можно опредѣлить при цѣнахъ на пудъ коконовъ: въ гор. Ходжентѣ 14 руб. \times 45000 пудовъ сбора = 637000 руб., въ Ура-тюбинскомъ участкѣ Ходжентскаго уѣзда въ среднемъ 10 р. \times 32 п. = 320 р., въ Саватскомъ участкѣ того-же уѣзда 11 р. 50 к. \times 292 п. 20 ф. = 3363 р. 75 к., въ Исфанейскомъ участкѣ того-же уѣзда 12 р. 50 к. \times 42839 пуд. = 535487 р. 50 к., въ гор. Джизакѣ 9 р. 60 к. \times 562 п. 20 ф. = 5400 р., въ Зааминскомъ участкѣ того-же уѣзда 12 р. \times 49 п. 20 ф. = 596 р., въ Пейшамбинскомъ участкѣ Катта-курганскаго уѣзда 8 р. 18 к. \times 27 п. = 220 р. 86 к., въ гор. Самаркандѣ 14 р. \times 1800 п. = 25200 р., въ Ургутскомъ участкѣ Самаркандскаго уѣзда 16 р. \times 875 п. = 14000 р. и Дагбитскомъ участкѣ того-же уѣзда въ среднемъ 9 р. 15 к. \times 275 п. = 2516 р. 25 к., а всего по области шелководство дало валоваго дохода 1224104 р. 36 к.

Цѣны на пудъ шелка были: въ Самаркандѣ отъ 120 до 138 р., въ Джизакскомъ уѣздѣ 91—96 руб., въ Катта-курганскомъ уѣздѣ 100—120 руб. и Ходжентскомъ уѣздѣ, гдѣ шелковое волокно, благодаря наиболѣе благоприятнымъ климатическимъ условіямъ въ низкой долинѣ р. Сыръ-дарьи, получается высшаго качества во всемъ краѣ, пудъ шелка продавался отъ 180 до 200 рублей.

Въ теченіи 1903 г. изъ предѣловъ области вывезено было по Средне-Азіатской желѣзной дорогѣ: грены 195 п., шелка и коконовъ 15907 пудовъ.

С К О Т О В О Д С Т В О .

(Приложение № 5).

Для скотоводства отчетный 1903 годъ былъ весьма неблагоприятнымъ. Въ суровую зиму съ глубокимъ снѣжнымъ покровомъ степной скотъ, имѣющій главное промышленное значеніе въ скотоводствѣ области, лишень былъ въ теченіи свыше двухъ недѣль питательнаго подножнаго корма, вслѣдствіе этого много скота пало; надежь этотъ еще болѣе усилился весной, послѣ дружнаго таянія снѣга, когда изголодавшійся скотъ, въ особенности овцы, жадно набрасывались на свѣжую молодую зелень и массами падали отъ поноса и глиста. Кромѣ того, въ нѣкоторыхъ мѣстностяхъ области скотъ пострадалъ отъ чумной эпизоотіи, распространеніе которой было вскорѣ-же замѣчено и принятыми мѣрами локализацией скота въ неблагополучныхъ мѣстностяхъ прекращено.

По даннымъ уѣздной администраціей, въ 1903 году количество разнаго скота крупнаго и мелкаго исчислено было такъ:

По Самаркандскому уѣзду . .	249075	головъ
„ Батта-курганскому „ . .	132982	„
„ Джизакскому „ . .	592105	„
„ Ходжентскому „ . .	302956	„

Всего по области . 1277119 головъ.

Этотъ итогъ по сравненію съ 1902 годомъ даетъ уменьшеніе въ общемъ количествѣ скота на 78278 головъ или почти на 6⁰/₀.

Вслѣдствіе снѣжныхъ заваловъ горныхъ дорогъ, пригонъ скота изъ бухарскихъ владѣній въ Самаркандскую область былъ весьма незначительный, почему цѣны на скотъ и продукты его

стояли въ теченіи всего 1903 года значительно выше противъ 1902 года.

Въ теченіи 1903 года по Средне-Азіатской желѣзной дорогѣ изъ области было вывезено: барановъ и овецъ 51793 гол., крупнаго рогатаго скота 56 гол., лошадей и жеребятъ 689 гол., свиней 8 гол., остальныхъ животныхъ 140 гол., кожъ и шкуръ невыдѣланныхъ 30895 пуд., масла коровьяго 2810 п., овчинъ невыдѣл. 53563 п. и выдѣланныхъ 2762 п., меши 3546 п., каракулей и мерлушки 3833 п., шерсти: овечьей 39489 п., верблюжьей и козьей 110 п., волоса конскаго 1502 п.

Обезпеченіе народнаго продовольствія.

Какъ видно изъ вышепомѣщенныхъ данныхъ объ урожаѣ хлѣбовъ, въ отчетномъ году было собрано разнаго рода хлѣба, идущаго на питаніе населенія, всего 1401051 четверть или 11208408 пудовъ и ввезено изъ бухарскихъ владѣній черезъ Тахта-Карачинскій перевалъ подѣ Самаркандомъ до 2500000 пудовъ пшеницы, проса и др. хлѣбовъ, что въ общемъ приходѣ составитъ 13708408 п. Исключая отсюда количество вывезеннаго по Средне-Азіатской желѣзной дорогѣ хлѣба: рису 642679 п., муки пшеничной 153953 п., пшеницы 659274 п., проса 28009 п., гороха и кукурузы 81760 п. и джугары 101239 п., всего 1648914 п., получится, что внутри области на продовольствіе населенія оставалось затѣмъ 12059494 п., что при населеніи области, исчисленномъ къ концу 1903 года въ 986554 души обоего пола, составитъ въ среднемъ 12 п. 9 ф. на одного человѣка. Этого годового раціона, при обильномъ употребленіи туземнымъ населеніемъ свѣжихъ фруктовъ, ягодъ, дынь, арбузовъ и печеной свеклы (въ холодное время года), было вполне достаточно и лучшимъ доказательствомъ тому служить то обстоятельство, что въ теченіе всего отчетнаго года ни изъ одного туземнаго сельскаго общества просьбъ о выдачѣ продовольственной ссуды не поступало.

Общественные хлѣбозапасные магазины.

Для удовлетворенія въ неблагополучные годы сѣменной нужды земледѣльческаго населенія, въ каждой уѣздѣ Самаркандской области имѣются общественные хлѣбозапасные магазины, изъ которыхъ нуждающіеся и пользуются зерновой ссудой для обсемененія полей своихъ. О состояніи этихъ хлѣбозапасныхъ магазиновъ въ 1903 году, а также о количествѣ полученныхъ населеніемъ хлѣбныхъ ссудъ можно судить по слѣдующимъ отчетнымъ свѣдѣніямъ уѣздной администраціи.

Къ 1-му января 1903 г.						
Должно было находиться въ магазинахъ хлѣба.		Дѣйствительно находилось въ магазинахъ.		Состояло въ ссудахъ и недоимкахъ.		
Пшеницы пудовъ.	Ячменя пудовъ.	Пшеницы пудовъ.	Ячменя пудовъ.	Пшеницы пудовъ.	Ячменя пудовъ.	
Самаркандскій уѣздъ.						
Пенджекентск. уч., въ 24 хлѣбозапасн. магазин.	5187	2920	695	378	4492	2542
Дагбитскій уч., въ 67 хлѣбозапасн. магазин.	19653	2405	2728	40	16925	2365
Ургутскій уч. въ 66 хлѣбозапасн. магазин.	22207 2 ф.	17309 28 ф.	13053 30 ф.	8561 15 ф.	9153 11 ф.	8748 12 ф.
Итого . . .	47047 2 ф.	22634 28 ф.	16476 30 ф.	8979 15 ф.	30570 11 ф.	13655 12 ф.
Катта-курганскій уѣздъ.						
Гор. Катта-курганъ . .	1016	509	—	—	1016	509
Пейшамбинскій уч., въ 53 хлѣбозап. магазин.	39447	9861 30 ф.	—	—	39447	9861 30 ф.
Челекскій уч., въ 56 хлѣбозапасн. магазин.	21217 7 ф.	6051 30 ф.	2334	834	18883 7 ф.	5217
Итого . . .	61680 7 ф.	16423 20 ф.	2334	834	59346 7 ф.	15587 30 ф.

Джизакскій уѣздъ.						
Гор. Джизакъ	1297 35 ф.	—	1285 5 ф.	—	12 30 ф.	—
Зааминскій уч., въ 25 хлѣбозапасн. магазин.	4863 31 ф.	957 26 ф.	4863 31 ф.	957 26 ф.	—	—
Яны-курганскій уч., въ 38 хлѣбозапасн. маг.	7025	250	3273	—	3752	250
Багданскій уч., въ 9 хлѣбозапасн. магазин.	2500 10 ф.	—	2500 10 ф.	—	—	—
Итого	15686 36 ф.	1207 26 ф.	11922 6 ф.	957 26 ф.	3764 30 ф.	250
Ходжентскій уѣздъ.						
Гор. Ура-тюбе	6060	—	2768	—	3292	—
Ура-тюбинскій уч., въ 1 хлѣбозапасномъ ма- газинѣ, находящ. въ гор. Ура-тюбе	14505	—	12499	—	2006	—
Исфанейскій уч., въ 8 хлѣбозапасн. магазин.	2981	—	2500	—	481	—
Саватскій уч., въ 3 хлѣбозапасн. магазин.	17781	—	7646 20 ф.	—	10134 20 ф.	—
Итого	41327	—	25413 20 ф.	—	15913 20 ф.	—
Всего по области въ 353 магазинахъ.	158741 5 ф.	40264 34 ф.	56146 16 ф.	10771 1 ф.	109594 28 ф.	29793 2 ф.

		Съ 1 января 1903 г. по 1 января 1904 г.			
		Поступило въ ма- газины въ уплату судьи недоимокъ.		Вновь выдано въ суды.	
		Пшеницы пудовъ.	Ячменя пудовъ.	Пшеницы пудовъ.	Ячменя пудовъ.
Самаркандскій уѣздъ.					
Пенджекентскій участокъ		4900	2681	4408	1722
Дагбитскій „		6564	1169	6924	—
Ургутскій „		15161	9300	13053	8560
		12 ф.	1/2 ф.	30 ¹ / ₂ ф.	35 ¹ / ₂ ф.
Итого		26625	13150	24385	10332
		1/2 ф.	15 ¹ / ₂ ф.	30 ¹ / ₂ ф.	35 ¹ / ₂ ф.
Катта-курганскій уѣздъ.					
Гор. Катта-курганъ		—	—	—	—
Пейшамбинскій участокъ		58738	14659	58738	14659
			20 ф.		20 ф.
Челекскій „		—	—	2334	834
Итого		58738	14659	61072	15493
			20 ф.		20 ф.
Джизакскій уѣздъ.					
Гор. Джизакъ		813	—	1285	—
		20 ф.		5 ф.	
Зааминскій участокъ		10400	1382	4849	933
		7 ф.		26 ф.	20 ф.
Яны-курганскій „		10223	—	3273	—
Багданскій „		2582	—	2500	—
		30 ф.		10 ф.	
Итого		24019	1382	11908	923
		17 ф.		1 ф.	20 ф.
Ходжентскій уѣздъ.					
Гор. Ура-тюбе		3292	—	6060	—
Ура-тюбинскій участокъ		2006	—	14505	—
Саватскій „		3376	—	—	—
Исфанейскій „		5949	—	—	—
Итого		14623	—	20565	—
Всего по области		118005	29191	117930	26759
		17 ¹ / ₂ ф.	35 ¹ / ₂ ф.	31 ¹ / ₂ ф.	35 ¹ / ₂ ф.

Къ 1-му января 1904 года.						
	Осталось на лицо.		Въ ссудахъ и не- доимкахъ.		Всего должно было находиться въ ма- газинахъ.	
	Пшеницы пудовъ.	Ячменя пудовъ.	Пшеницы пудовъ.	Ячменя пудовъ.	Пшеницы пудовъ.	Ячменя пудовъ.
Самаркандскій уѣздъ.						
Ненджекентскъ участокъ	4835	4254	3647	1727	8482	5981
Дагбитскій „	2368	1209	24093	3125	26461	4334
Ургутскій „	2107	739	29340	22567	31448	23307
	10 ф.	20 ф.	32 ф.	23 ф.	2 ф.	3 ф.
Итого . .	9310	6202	57080	27419	66391	33622
	10 ф.	20 ф.	32 ф.	23 ф.	2 ф.	3 ф.
Катта-курганскій уѣздъ.						
Гор. Катта-курганъ .	—	—	1016	509	1016	509
Нейшамбинскъ участокъ	—	—	58738	14659	58738	14659
				20 ф.		20 ф.
Челекскій „	1437	97	14026	4540	15463	4637
	30 ф.	20 ф.		5 ф.	30 ф.	20 ф.
Итого . .	1437	97	73780	19708	75217	19806
	30 ф.	20 ф.		25 ф.	30 ф.	5 ф.
Джизакскій уѣздъ.						
Гор. Джизакъ	813	—	2100	—	2913	—
	20 ф.		15 ф.		35 ф.	
Зааминскій участокъ .	10414	1406	—	—	10414	1406
	12 ф.	6 ф.			2 ф.	6 ф.
Яны-курганскій „	10223	—	4280	280	14403	280
Багданскій „	2582	—	2404	—	4986	—
	30 ф.		5 ф.		35 ф.	
Итого . .	24033	1406	8784	280	32818	1686
	22 ф.	6 ф.	20 ф.		2 ф.	6 ф.
Ходжентскій уѣздъ.						
Гор. Ура-тюбе	1817	—	4243	—	6060	—
Ура-тюбинскій участокъ	7040	—	7465	—	14505	—
Саватскій „	3629	—	2323	—	5952	—
Исфанейскій „	14779	—	3002	—	17781	—
			20 ф.		20 ф.	
Итого . .	27265	—	17032	—	44298	—
			20 ф.		20 ф.	
Всего по области	62046	7706	156677	47398	218725	55114
	22 ф.	6 ф.	32 ф.	8 ф.	14 ф.	14 ф.

Уѣздныя ссудныя кассы.

Для воспособленія земледѣльческому населенію, въ каждомъ уѣздѣ Самаркандской области существуютъ уѣздныя ссудныя кассы, образованныя первоначально изъ особаго сбора съ населенія, и эти кассы въ началѣ года, передъ открытіемъ земледѣльческихъ работъ весной, выдаютъ нуждающимся хозяевамъ денежные ссуды на приобрѣтеніе посѣвныхъ сѣмянъ и рабочаго инвентаря, въ размѣрѣ отъ 5 до 50 руб. на одно домохозяйство, за поручительствомъ 3-хъ односельцевъ, изъ 6⁰/₁₀ годовыхъ. Населеніе охотно пользуется этой дешевой, по сравненію съ частнымъ кредитомъ, ссудой, но имѣющійся въ кассахъ денежный фондъ далеко не удовлетворяетъ всѣхъ предъявляемыхъ къ нему требованій. Объ операціяхъ этихъ кассъ, дѣйствующихъ на основаніи спеціальнаго устава для нихъ, утвержденнаго Туркестанскимъ Генералъ-Губернаторомъ, можно судить по отчетнымъ свѣдѣніямъ завѣдывающихъ кассами.

Операціи уѣздныхъ ссудныхъ кассъ заключались въ слѣдующихъ оборотахъ:

Название уѣздныхъ ссудныхъ кассъ.	Къ 1-му января 1903 г. въ кассахъ состояло капитала:									
	На лицо		Въ долгу за разными уч. режденіями и лицами.		Въ долгу за туземцами ссудополуча- телями.		Въ недвижи- момъ имуще- ствѣ.		В СЕГО.	
	РУБ.	К.	РУБ.	К.	РУБ.	К.	РУБ.	К.	РУБ.	К.
Самарканд- ская . . .	18944	41 ¹ / ₂	11383	76	84874	—	20138	77	135340	94 ¹ / ₂
Батта-кур- ганская . .	85427	36	11712	84	21000	—	—	—	118140	20
Джизакская	5493	86	—	—	7710	—	—	—	13203	86
Ходжент- ская . . .	13988	23	—	—	—	—	—	—	13988	23
Итого	123853	86¹/₂	23096	60	113584	—	21138	77	280668	29¹/₂

Названіе уѣздныхъ ссудныхъ кассъ.	Въ 1903 году поступило:											
	Возвращен- ныхъ тузем- цами ссудъ.		‰ по ссудамъ.		‰ на ка- питаль хра- нящійся въ Банкѣ.		На погаше- ніе долговъ разн. учр. и лицъ.		Доходы съ недвижи- маго имуще- ства.		ВСЕГО.	
	РУБ.	К.	РУБ.	К.	РУБ.	К.	РУБ.	К.	РУБ.	К.	РУБ.	К.
Самаркандская	73887	—	5833	70	100	89	3015	44	915	30	83752	33
Катта-курганская	78427	—	6012	49	—	—	—	—	—	—	84439	40
Джизакская	16600	—	1011	5	17	42	8886	60 *)	—	—	26525	2
Ходжентская	13952	—	859	92	—	—	—	—	—	—	14811	92
Итого	182866	—	13717	16	118	31	11902	4	915	30	209528	67

*) Въ этой суммѣ заключаются: а) 4888 р. поступившіе изъ Самаркандской кассы за отомедшія отъ Самаркандскаго уѣзда къ Джизакскому 4 волости и б) 3998 р. 60 к. восполненіе изъ Самаркандской кассы.

Название уѣздныхъ ссудныхъ кассъ.	Въ 1903 году было выдано:									
	Ссудъ ту- земцамъ.		Вознаграж- деніе завѣ- дыв. кас- сами.		На ремонтъ недвижим. имущества.		Перечисле- но въ дру- гя кассы.		ВСЕГО.	
	РУБ.	К.	РУБ.	К.	РУБ.	К.	РУБ.	К.	РУБ.	К.
Самарканд- ская . . .	58780	—	1978	19	221	29	11963	90	72943	38
Катта-кур- ганская . .	85427	—	2004	16	—	—	—	—	87431	16
Джизакская	22209	—	357	79	—	—	—	—	22566	79
Ходжент- ская . . .	13952	—	286	64	—	—	—	—	14238	64
Итого	180368	—	4626	78	221	29	11963	90	197179	79

Название уѣздныхъ ссудныхъ кассъ.	Къ 1-му января 1904 года состояло капиталовъ:									
	На лицо.		За ссудо- получате- лями.		Въ долгу за разн. учрежд. и лицами.		Въ недви- жимомъ имуществѣ.		ВСЕГО.	
	РУБ.	К.	РУБ.	К.	РУБ.	К.	РУБ.	К.	РУБ.	К.
Самарканд- ская . . .	17510	93 ^{1/2}	82009	43	14150	95 ^{1/2}	20360	6	134031	38
Катта-кур- ганская . .	82435	69	28000	—	11712	84	—	—	122148	53
Джизакская	9620	14	13141	—	—	—	—	—	22761	14
Ходжент- ская . . .	14561	51	—	—	—	—	—	—	14561	51
Итого	124128	25 ^{1/2}	123150	43	25863	79 ^{1/2}	20360	6	293502	56

Въ поясненіе цифровыхъ свѣдѣній по выдачѣ населенію ссудъ необходимо добавить, что въ теченіе 1903 года ссудами воспользовались: въ Самаркандскомъ уѣздѣ 28 волостей и русскій Федоровскій поселекъ, въ числѣ 5737 домохозяйствъ,

на сумму 143654 р. (считая въ этой цифрѣ и отсроченныя недоимочныя ссуды); въ Джизакскомъ уѣздѣ гор. Джизакъ и 12 волостей, въ числѣ 422 домохозяйствъ, на сумму 17153 р., въ Ходжентскомъ уѣздѣ гор. Ходжентъ и 5 волостей, въ числѣ 359 домохозяйствъ, на сумму 13952 р. (По Катта-курганскому уѣзду свѣдѣній не имѣется).

Торговля и промышленность.

(Приложенія №№ 6, 7 и 12).

Въ торгово-промышленномъ отношеніи 1903 годъ былъ однимъ изъ неблагополучныхъ годовъ послѣдняго времени. По отчетамъ податныхъ инспекторовъ, такого застоя въ торговыхъ дѣлахъ и такого упадка торгово-промышленной дѣятельности, какіе наблюдались въ отчетномъ году, особенно въ первой половинѣ его, давно уже не замѣчалось. Внѣшнимъ выраженіемъ указаннаго упадка является то, что число всѣхъ промышленныхъ предпріятій и личныхъ промысловыхъ занятій, на содержаніе и производство которыхъ были выбраны промысловыя свидѣтельства, упало въ 1903 году по всей области до 11049 съ 11920 въ 1902 году, а поступленіе промысловаго налога въ казну съ 114112 р. 44 к. въ 1902 г. понизилось до 108689 р. 22 к., причемъ послѣднее пониженіе падаетъ на первую половину года. Болѣе яркою иллюстраціе къ этому можетъ служить тотъ фактъ, что на туземныхъ базарахъ, въ особенности въ рядахъ, занятыхъ мануфактурными лавками, въ первой половинѣ отчетнаго года можно было видѣть цѣлыя десятки заколоченныхъ лавокъ, изъ которыхъ многія были съ признаками банкротства. Причина-же этихъ явленій кроется, прежде всего, въ бѣдствіяхъ, выпавшихъ на долю сельскихъ хозяевъ въ предшествовавшемъ 1902 году, результатомъ чего было пониженіе покупательной способности туземнаго

населенія: начало того застоя въ торговлѣ, о которомъ сказано выше, и относится поэтому еще къ концу 1902 года, а въ отчетномъ году застой этотъ достигъ своего крайняго предѣла. Кромѣ этой главной причины, не малую долю разстройства въ торговля дѣла въ отчетномъ году внесло также и прекращеніе на 1½ мѣсяца (съ 19 апрѣля по 4-е іюня) товарнаго движенія по Средне-Азіатской желѣзной дорогѣ (вслѣдствіе разрыва полотна ея у ст. Тедженъ), отразившееся крайне тяжело на товарообмѣнѣ Самаркандской области съ Европейской Россіей. Затѣмъ, и опасенія населенія на счетъ будущаго урожая, въ виду необычайно суроваго конца зимы 190²/₃ г.г. и отрожденія саранчи на громадномъ пространствѣ также немало способствовали угнетенію и неустойчивости настроенія мѣстныхъ рынковъ. Крѣпнуть и приобретать нѣкоторую устойчивость и оживленность настроеніе это начало только въ концѣ отчетнаго года, когда выяснились окончательно благоприятные итоги года въ сельско-хозяйственномъ отношеніи, результатомъ чего явилось повышеніе покупательной способности населенія; но вполне оправиться отъ упадка и застоя торговля и промышленность Самаркандской области во второй половинѣ 1903 г. не могла.

Изъ существующихъ въ области фабрикъ и заводовъ не всѣ вели свои дѣла успѣшно. Такъ, единственный въ Туркестанскомъ краѣ стекловаренный заводъ (около гор. Ходжента) и фабрика пластовой ваты въ отчетномъ году вовсе не работали; сократили производство: кирпичные заводы на 14700 р., кожевенные на 24443 р., винокуренные и винодѣльные заводы выработали спирта и вина значительно болѣе противъ 1902 г., но производство ихъ оцѣнивалось ниже на 100935 р., спиртоочистительный заводъ сократилъ производство на 31125 р., на хлопкоочистительныхъ заводахъ сокращеніе производства достигло 998117 р.; другіе-же заводы и заведенія работали нѣсколько успѣшнее и дали слѣдующее превышеніе въ суммѣ производства: пивоваренный на 54000 р., маслособойный въ

гор. Катта-курганъ, несмотря на бывший на немъ пожаръ и остановку дѣятельности его, на 59510 р., вальцевыя мельницы и макаронная фабрика на 98667 р., заведенія для приготовления фруктовыхъ и ягодныхъ водъ на 8160 р., чайно-разсыпочныя склады на 666698 р. Не менѣе успѣшно вели свои дѣла мелкія мастерскія, ремесленныя и сельско-хозяйственныя заведенія. Число ихъ по сравненію съ 1902 годомъ увеличилось на 451, а сумма производства на 222795 р.

Чайная торговля въ Самаркандѣ по прежнему развивалась и въ отчетномъ году. Число чайно-разсыпочныхъ складовъ увеличилось съ 12 до 13, въ которыхъ было обандеролено чернаго чая 1639043 фунта и зеленаго 3934021 ф., всего 5573064 ф. или 139326 п. 24 ф., на сумму 5729991 р. 40 к.,—болѣе противъ 1902 г. чая на 807018 фунтовъ или болѣе чѣмъ на 17⁰/₀. Число обандероленныхъ помѣщеній простиралось: въ 1 ф. до 595390, въ $\frac{1}{2}$ ф. до 1328609, въ $\frac{1}{4}$ до 10638548, въ $\frac{1}{8}$ ф. до 12479149, въ $\frac{1}{16}$ до 415948 и въ $\frac{1}{32}$ ф. до 1998612, въ общемъ до 27456256 помѣщеній. На это количество помѣщеній употреблено 988943 листа бандероли стоимостью 39577 р. 72 к. Во всѣхъ чайно-разсыпочныхъ работало постоянныхъ рабочихъ 429 и временныхъ 190 чел., преимущественно мѣстныхъ туземцевъ, съ платою отъ 3 руб. (дѣтямъ) до 25 р. (взрослымъ) въ мѣсяць.

Всѣ чай ввезены въ Самаркандъ черезъ Батумъ по Закавказской жел. дор., Каспійскому морю и по Средне-Азіатской жел. дор. Таможеннаго дохода поступило 1590785 р. 99 к.

Горное дѣло.

Въ отчетномъ году изъ 5 открытыхъ мѣсторожденій каменнаго угля разрабатывалось четыре копи, изъ нихъ 3 въ Ходжентскомъ уѣздѣ (Иванова, Краузе и Петровой) и одна въ Самаркандскомъ уѣздѣ (Бауэра). Всѣ четыре копи выработали

въ сложности 292133 п.—менѣе противъ 1902 г. на 10932 п. Причины такой незавидной дѣятельности каменно-угольнаго промысла тѣ-же, что были отмѣчены и въ предыдущихъ обзорахъ области: отсутствіе солидныхъ предпринимателей, спеціалистовъ, трудныя сообщенія и удаленность копей отъ мѣстъ потребленія, а вслѣдствіе послѣднихъ двухъ обстоятельствъ—дороговизна перевозки угля и высокая цѣна на него, (отъ 30 до 40 к. за пудъ), ограничивающая до минимума контингентъ потребителей. Испытавъ длинную перевозку (самаркандская копь находится въ 115 верстахъ отъ гор. Самарканда), на верблюдахъ и арбахъ, каменный уголь получается на мѣстѣ потребленія въ мелкихъ кускахъ, давая много пыльнаго отброса; затѣмъ, купленный въ запасъ также даетъ много угольной пыли, а использованный для печей, по стоимости, обходится не дешевле дровъ. При такихъ условіяхъ жители предпочитаютъ отапливать свои помѣщенія дровами, съ которыми меньше хлопотъ, чѣмъ съ каменнымъ углемъ, для котораго къ тому-же не у всякаго потребителя найдутся средства на перестройку печей.

Кромѣ добычи каменнаго угля въ области населеніе свободно разрабатывало: гипсъ въ количествѣ 115500 п., квасцы и нашатырь въ количествѣ 735 п., горшечную глину въ количествѣ 106400 п., известь въ количествѣ 75000 п., строительный камень и проч. въ незначительныхъ размѣрахъ.

Лѣсное казенное хозяйство.

Въ отчетномъ году особыхъ работъ и перемѣнъ въ лѣсномъ хозяйствѣ Самаркандской области не производилось. Администрація по лѣсному хозяйству состояла по прежнему штату въ составѣ: 1 лѣсничаго I разряда, 1 лѣсничаго II разряда, 1 запаснаго лѣсничаго, 2-хъ завѣдывающихъ Госуд.

Имуществами на правахъ лѣсничихъ, 4-хъ кондукторовъ и 67 стражниковъ.

Доходы по лѣсному хозяйству отъ продажи лѣса, отъ побочныхъ пользованій, отъ нарушенія Лѣсного Устава и отъ случайныхъ поступленій опредѣлились:

По Джизакскому стенному лѣсничеству въ	12307 р.	37 к.
„ Зеравшанскому горному „ „	2718 „	77 „
„ Самаркандскому культурному „ „	944 „	22 „
„ Ура-тюбинскому горному „ „	13950 „	19 „
„ Ходжентскому „ „	1664 „	32 „

Итого . 31584 р. 87 к.

Отпущено было лѣса на дрова всего 7497,15 куб. саж., въ этомъ числѣ за деньги 7389,07 куб. саж. и безденежно 108,08 куб. саж.

Къ числу вредныхъ вліяній лѣсного хозяйства относятся: самовольная порубка строевого лѣса въ количествѣ 139 куб. саж.,—7511 деревьевъ и недѣловаго лѣса 1370,97 куб. саж. на сумму 5953 р. 14 к., истреблено пожаромъ 2,61 куб. саж. на 12 р. 90 к., всего-же на сумму 5966 р. 4 к.

По нарушеніямъ Лѣсного Устава составлено 937 протоколовъ, въ этомъ числѣ по самовольной порубкѣ—855 на сумму 1323 р. 93 к.

Секвестровано было лѣсныхъ матеріаловъ всего 38,59 куб. саж.—816 шт., угля, поташа и проч. 442,5 пудовъ, всего на сумму 250 р. 7 к.

Расходы по лѣсному хозяйству выразились въ слѣдующемъ: а) содержаніе личнаго состава (чиновъ корпуса лѣсн.) 8904 р. 98 к., содержаніе стражи 16926 р., постройки и ремонтъ 1602 р. 40 к. и культурныя работы въ Самаркандскомъ лѣсничествѣ 5660 р. 29 к., всего-же 33093 р. 67 к.

Движеніе православнаго населенія.

(Приложеніе № 11).

Въ отчетномъ году въ Самаркандской области числилось православнаго населенія—гражданскаго и военнаго всего 13793 человекъ обоего пола. Движеніе въ этой части населенія выразилось въ слѣдующемъ: браковъ совершено 61 (менѣе противъ 1902 г. на 9), родившихся было: законно-рожденныхъ м. п. 306, ж. п. 296, вѣнчанныхъ м. п. 16, ж. п. 7, всего же м. п. 322, ж. п. 303—625 (менѣе на 37). Умерло лицъ м. п. 195, ж. п. 143, всего 338 (менѣе на 42); разность даетъ увеличеніе въ числѣ православнаго населенія на 287 (болѣе на 5).

Составъ населенія области.

(Приложенія №№ 8, 9 и 10).

Населеніе области въ 1903 году исчислено въ 986554 человекъ, въ этомъ числѣ мужскаго пола 544673 и женскаго пола 441881 человекъ.

Въ процентномъ отношеніи къ общей цифрѣ, это населеніе распредѣлялось такимъ образомъ:

По сословіямъ:

а) дворянъ потомственныхъ и личныхъ	0,107%
б) духовенства православнаго	0,002 „
в) городскихъ сословій	0,189 „
г) городскихъ и сельскихъ обывателей туземцевъ	98,002 „
д) крестьянъ	0,660 „
е) военнаго сословія	0,810 „
ж) лицъ, не принадлежащихъ къ вышеназван- ными сословіямъ	0,190 „
з) иностранцевъ	0,140 „
	<hr/>
	100%

По вѣроисповѣданіямъ:

а) православныхъ	1,398 ⁰ / ₀
б) раскольниковъ.	0,120 „
в) протестантовъ.	0,030 „
г) католиковъ.	0,151 „
д) арм.-григоріанъ	0,076 „
е) магометанъ	97,661 „
ж) іудеевъ . . .	0,563 „
з) язычниковъ	0,001 „
	<u>100⁰/₀</u>

По національностямъ:

Русскихъ	1,398 ⁰ / ₀
Поляковъ и литов- цевъ	0,148 „
Словаковъ	0,002 „

Грузинъ	0,010 ⁰ / ₀
Армянъ.	0,076 „
Др. кавк. націон.	0,003 „
Персіанъ	0,007 „
Индусовъ	0,001 „
Авганцевъ	0,020 „
Узбековъ	45,500 „
Киргизъ	8,016 „
Таджиковъ и сар- товъ.	44,1795 „
Татаръ	0,001 „
Цыганъ	0,058 „
Калмыковъ. . . .	0,0005 „
Евреевъ	0,563 „
Иностр. зап.-евро- пейск. націон. .	0,016 „
	<u>100⁰/₀</u>

Состояніе русскихъ поселковъ.

Въ 10-ти русскихъ поселкахъ составъ населенія въ 1903 году былъ слѣдующій:

Названіе поселковъ.		Число се- мействъ.	число душъ.		
			Муж. пола.	Жен. пола.	Обоего пола.
Ходженскаго уѣзда.	Срѣтенскій	179	383	305	688
	Николаевскій	62	123	106	229
	Романовскій	83	176	162	338
	Надеждинскій	123	256	235	491
	Обѣтованный	31	73	52	125
	Верхне-Волынскій	33	88	66	154
	Нижне-Волынскій	76	189	169	358
	Конно-гвардейскій	24	51	56	107
	Духовской	9	20	22	42
	Федоровскій, Катта-курганскаго уѣзда	51	131	117	248
Итого		671	1490	1290	2780

Сличая эти цифры съ таковыми-же за 1902 годъ, оказывается, что численный составъ семействъ въ отчетномъ году увеличился: число семействъ на 43, а число душъ обоого пола на 243 или на 9,6⁰/₀.

По вѣроисповѣданіямъ въ числѣ 2780 человекъ было: православныхъ 2160, сектантовъ 616*) и магометанъ 4.

По сословіямъ населеніе всѣхъ поселковъ дѣлилось: мѣщанъ 95, крестьянъ 2153, запасн. нижн. воин. чиновъ и льготныхъ казаковъ 532.

Движеніе населенія въ поселкахъ выразилось такъ: родилось мужскаго пола 63 и женскаго пола 57, всего 120; умерло мужскаго пола 17 и женскаго пола 21, всего 38, причемъ естественный приростъ опредѣляется въ 82 человекъ.

Главнѣйшая болѣзнь, которая постоянна и довольно распространена въ населеніи поселковъ,—лихорадка, происхожденіе которой легко объясняется присутствіемъ въ ближайшемъ сосѣдствѣ гниющихъ камышевыхъ озеръ и болотъ. Изъ числа всѣхъ заболѣвшихъ лихорадкой 1293 чел. пользовались врачебною помощію въ амбулаторныхъ фельдшерскихъ пунктахъ.

Въ общемъ числѣ жителей было дѣтей:

Мужскаго пола	639,	изъ нихъ школьн.	возраста	230
Женскаго	„ 604,	„ „ „ „	„ „	226
	<u>1243</u>			<u>456</u>

Для удовлетворенія образовательной нужды, изъ 10-ти поселковъ имѣлась правительственная школа для дѣтей обоого пола только въ одномъ Срѣтенскомъ поселкѣ, въ которой обучалось: мальчиковъ 49 и дѣвочекъ 18, всего 67 человекъ, остальное-же число дѣтей школьнаго возраста—389 или 85,5⁰/₀ школу не посѣщало и лишь незначительная часть ихъ пользовалась для изученія грамоты услугами малограмотныхъ поселянъ.

*) Въ этомъ числѣ: раскольниковъ признающихъ и непризн. свящ. 5, молоканъ 111, баптистовъ 341, хлыстовъ 54, другихъ сектантовъ 105—616.

Число отдѣльныхъ хозяйствъ въ русскихъ поселкахъ и количество предоставленной въ пользованіе ихъ земли видно изъ слѣдующей таблицы:

Названіе поселковъ.	Число отдѣльныхъ хозяйствъ.	Количество десятинъ земли.		
		Поливной.	Неполивной.	ВСЕГО.
Срѣтенскій	142	3334	1073	4407
Николаевскій	53	527 1260 с.	1683 1140 с.	2220
Романовскій	61	1056 2230 с.	3510	4596 2230 с.
Надеждинскій	109	196 910 с.	5234 1230 с.	5430 2140 с.
Обѣтованный	31	Надѣловъ не произведено; государ. земля предоставлена во временное пользованіе крестьянъ.		
Верхне-Волынскій	21			
Нижне-Волынскій	76			
Конно-гвардейскій	22	228 270 с.	696 725 с.	924 995 с.
Духовской	9	Тоже, что и относительно 5—7 поселковъ.		
Федоровскій	47	300	700	1000
Итого	571	5642 2270 с.	12897 695 с.	18540 565 с.

Въ отчетномъ году русскіе поселяне имѣли слѣдующее количество домашняго скота:

Название поселковъ.	Ч И С Л О Г О Л О В Ъ.						
	Лошадей.	Рабочихъ быковъ.	Проч. рог. скота.	Овецъ и козъ.	Инаковъ.	Свиней.	ВСЕГО.
Срѣтенскій	309	14	670	1878	12	—	2883
Николаевскій	99	—	212	5	—	4	320
Романовскій	389	10	423	567	—	10	1399
Надеждинскій	282	2	882	1391	7	59	2623
Обѣтованный	50	—	87	38	—	15	190
Верхне-Волынский	50	12	270	58	—	—	390
Нижне-Волынский	103	30	589	248	—	12	982
Конно-гвардейскій	40	—	150	10	—	—	200
Духовской	9	—	18	15	—	—	42
Федоровскій	87	—	141	375	—	69	672
Итого	1418	68	3442	4585	19	169	9701

Сравнивая эти цифры съ цифрами за 1902 г., нельзя не видѣть, что въ отчетномъ году количество скота во всѣхъ русскихъ поселеніяхъ увеличилось въ общемъ почти на 40⁰/₀, въ частности-же такъ: въ Срѣтенскомъ на 10,6⁰/₀, въ Николаевскомъ на 33,3⁰/₀, въ Романовскомъ на 5,8⁰/₀, въ Надеждинскомъ на 143,8⁰/₀, въ Верхне-Волынскомъ на 83,1⁰/₀, въ Нижне-Волынскомъ на 12,4⁰/₀, въ Конно-гвардейскомъ на 75,4⁰/₀, въ Духовскомъ на 6,8⁰/₀ и въ Федоровскомъ на 57,7⁰/₀; въ одномъ лишь поселкѣ, Обѣтованномъ, увеличеніе

числа скота идетъ слабовато: тамъ приростъ скота опредѣляется ничтожною цифрою всего въ 0,1⁰/₀.

Въ среднемъ на каждое (отдѣльное) хозяйство скота приходилось: въ Срѣтенскомъ около 20,3 головы, въ Николаевскомъ 6, въ Романовскомъ 22,9, въ Надеждинскомъ 24,1, въ Обѣтованномъ 6,1, въ Верхне-Волынскомъ 18,6, въ Нижне-Волынскомъ 13, въ Конно-гвардейскомъ 9,1 въ Духовскомъ 4,7 и въ Федоровскомъ 14,3.

Чтобы получить понятіе, въ какой степени увеличилось благосостояніе русскихъ поселянъ за послѣдніе 10 лѣтъ, возьмемъ для сравненія четыре поселка, существовавшихъ въ этотъ періодъ, и примѣрно оцѣнимъ общую стоимость скота въ 1894 и въ 1903 годахъ *).

Названіе поселковъ.	1894 годъ.		1903 годъ.	
	Число скота.	Стоимость. Рубли.	Число скота.	Стоимость. Рубли.
Срѣтенскій	710	10350	2883	42899
Николаевскій	230	5100	320	8865
Романовскій	895	6000	1399	29126
Надеждинскій.	695	9575	2623	44018
Итого	2530	31025	7225	124908

Сравненіе это показываетъ, что за десятилѣтній періодъ число скота и общая стоимость его увеличились:

	Число скота.	Стоимость.
Въ Срѣтенскомъ поселкѣ на	306,1 ⁰ / ₀	314,5 ⁰ / ₀
„ Николаевскомъ „ „	39,1 „	73,8 „
„ Романовскомъ „ „	56,4 „	385,4 „
„ Надеждинскомъ „ „	277,4 „	359,7 „

*) Оцѣнка скота сдѣлана по среднимъ цѣнамъ въ 1894 году: лош. 25 р., рогат. ск. 20 р., овца 5 р., ишакъ 5 р., свинья 10 р., въ 1903 году: лош. 35 р., рог. ск. 25 р., овца 8 р., ишакъ 7 р., свинья 15 р.

Чтобы еще болѣе уяснить увеличеніе благосостоянія отдѣльнаго хозяйства въ каждомъ изъ 4-хъ поселковъ, воспользуемся средними данными за тѣ-же крайніе года истекшаго десятилѣтія и при этомъ получились слѣдующіе показатели:

Названіе поселковъ.	На одно домохозяйство приходилось:				Въ 10 лѣтъ увеличились.	
	Въ 1894 г.		Въ 1903 г.		Головъ скота.	Стоимость.
	Головъ скота.	На сумму.	Головъ скота.	На сумму.		
		Рубли.		Рубли.		Рубли.
Срѣтенскій	4,2	62	20,3	302	16,1	240
Николаевскій	3,4	80	6,0	167	2,6	87
Надеждинскій	12,0	165	24,1	404	12,1	239
Романовскій	89,5	600	22,9	477	уменьшились: 66,6	123

Отсюда усматривается, что изъ четырехъ поселковъ, въ первыхъ трехъ цѣнность скота въ отдѣльномъ хозяйствѣ увеличилась: въ 1-мъ на 387,1⁰/₀, во 2-мъ на 108,8⁰/₀ и въ 3-мъ на 205,5⁰/₀, тогда какъ въ 4-мъ поселкѣ, наоборотъ, эта цѣнность уменьшилась на 20,5⁰/₀, что должно быть объяснено исключительно фактомъ перехода поселянъ этого поселка отъ скотоводческаго къ земледѣльческому хозяйству.

Изъ общаго количества земли, предоставленной въ пользование русскимъ поселкамъ, въ 1902 году было занято по-
сѣвами:

Название по- селковъ.	КОЛИЧЕСТВО ДЕСЯТИНЪ ЗЕМЛИ.															
	Пшеницы.			Ячменя.			Просо.	Горюхъ, машъ бобы и проч.	Кундукуть.	Кукруза.	Подсолнеч- никъ.	Картофель.	Хлопчат- никъ.	Люцерна.	Бахчи.	ВСЕГО.
	Яров.	Озимой.	Яров.	Озим.												
	—	—	—	—	—	—	—	—	—	—	—	—	—	—	—	—
Срътенскій . . .	—	100 ¹ / ₂	—	44	84	243	65	10	5	1	1	1	70	37	660 ¹ / ₂	
Николаевскій . . .	—	13	—	31	13 ¹ / ₂	12	4 ¹ / ₂	—	—	—	—	—	2 ¹ / ₄	—	76 ¹ / ₄	
Романовскій . . .	—	322 ¹ / ₂	—	63 ³ / ₄	—	8	10	—	2	2 ¹ / ₄	—	—	4	30	442 ¹ / ₂	
Надеждинскій . . .	—	—	—	—	—	—	—	—	—	—	—	—	—	—	—	
Обълованный . . .	—	13	—	5	—	2	—	—	—	—	—	—	—	2	22	
Верхне-Волынский . . .	—	5 ¹ / ₂	—	4	—	—	—	—	—	—	—	—	—	—	9 ¹ / ₂	
Нижне-Волынский . . .	—	6 ¹ / ₂	—	5	40	—	—	—	—	—	—	—	—	—	51 ¹ / ₂	
Конно-гвардейскій . . .	—	55	—	4	8	5	—	—	3	—	—	—	7	4	86	
Духовской . . .	—	5	—	7	18	2	7	5 ¹ / ₂	2 ¹ / ₂	1	1	1	8	1	58	
Федоровскій . . .	—	36	—	16	17 ¹ / ₂	—	26	—	—	20	3	10	9 ¹ / ₂	138		
Итого . . .	—	557	—	179 ³ / ₄	181	272	112 ¹ / ₂	15 ¹ / ₂	12 ¹ / ₂	24 ¹ / ₄	5	101 ¹ / ₄	83 ¹ / ₂	1544 ¹ / ₄		

Сравнивая эти цифры съ таковыми-же за предшествовавшій годъ получится, что въ отчетномъ году площадь подъ названными культурами сократилась во всѣхъ поселкахъ на 557 десятинъ или на 27,83%; въ частности-же сокращены были посѣвы: пшеницы яровой на 102 д., пшеницы озимой на 205 д., ячменя яров. на 11 д., ячменя озим. на $166\frac{1}{4}$ д., проса на 104 д., хлопчатника на 102 д., итого на $690\frac{1}{4}$ д., въ возмѣщеніе которыхъ были увеличены посѣвы: гороху, маша, бобовъ и проч. на $95\frac{3}{4}$ д., кунджута на $4\frac{1}{2}$ д., картофеля на $9\frac{1}{2}$ д., люцерны на $83\frac{1}{4}$ д., бахчи на $12\frac{1}{4}$ д. и сверхъ того засѣяно было: кукурузой $15\frac{1}{2}$ д. и подсолнечникомъ $12\frac{1}{2}$ д., итого $233\frac{1}{4}$ д. Причиной сокращенія площади посѣва была боязнь поселянъ за уничтоженіе хлѣбовъ и хлопчатника саранчей, изъ года въ годъ вытравлявшей у нихъ значительное количество посѣвовъ; увеличеніе-же посѣвовъ бобовыми растениями, люцерной, бахчей, кукурузой и подсолнечникомъ обусловливается тѣмъ, что эти посѣвы производятся весною настолько поздно, что они отъ саранчи мало или даже совсѣмъ не страдаютъ.

Какъ увидимъ ниже, недоборъ хлѣбовъ и проч., вслѣдствіе сокращенія посѣвовъ ихъ, въ значительной мѣрѣ былъ вознагражденъ тѣмъ выгоднымъ заработкомъ, который представляетъ поселянамъ работа по устройству Мин. и Земл. и Государ. Имущ. новаго обводнительнаго канала въ Голодной степи. За исполненную работу въ 1903 году они получили непосредственно отъ казны 63753 р.

Изъ общаго числа хозяйствъ производили посѣвы своими силами 261 и съ участіемъ дольщиковъ 123.

ОТДѢЛЪ II.

Ирригаціонное дѣло.

(Приложеніе № 17).

Въ отчетномъ году въ Самаркандской области произведены были ирригаціонныя работы: а) обычныя, посредствомъ натуральной повинности, б) работы по усовершенствованію гидро-техническихъ сооруженій на магистральныхъ каналахъ и на водораздѣлѣ р. Зеравшана и в) работы по устройству новаго магистрального канала изъ р. Сыръ-дарьи въ Голодной степи.

Работы, произведенныя натуральной повинностью населенія, заключались въ исправленіи водопріемниковъ и водосбросовъ на оросительныхъ каналахъ, въ очисткѣ послѣднихъ, исправленіи береговъ ихъ и проч. мелочныхъ работахъ по содержанію въ исправности ирригаціонной сѣти. Общее протяженіе арычной системы, на которой производилась подобнаго рода работы, составляло: въ Самаркандскомъ уѣздѣ 857 верстъ при 522 плотинахъ, въ Катта-курганскомъ уѣздѣ—641 верста при 73 плотинахъ, въ Джизакскомъ уѣздѣ 754 версты при 19 плотинахъ, въ Ходжентскомъ уѣздѣ 676 верстъ при 11 плотинахъ, а всего по области 2928 верстъ при 625 плотинахъ. На исправленіе такой, чрезвычайно развитой ирригаціонной сѣти, въ особенности въ бассейнѣ средняго теченія р. Зеравшана, въ отчетномъ году населеніемъ постановлено было: пѣшихъ рабочихъ 137887 человекъ (считая число рабочихъ дней) и конныхъ 29784 чел., итого 167671 чел., оцѣниваемыхъ въ 96978 р. 65 к., и матеріаловъ (кольевъ, бревень, хворосту, соломы и дерна) на сумму 25582 р. 96 к., а всего эта повинность обошлась населенію въ 122561 р. 61 к.; причемъ средняя стоимость ея опредѣляется: на 1 версту протяженія арыковъ отъ 3 р. 72 к. до 143 р. 75 к. въ зависимости

отъ размѣра и сложности работъ, и на одно домохозяйство отъ 16 к. до 3 р. 25 к.

Работы второй категоріи заключались:

1) Въ устройствѣ щитовыхъ затворовъ на ар. Казань, при выдѣленіи изъ него ар. Иски-Даргома въ Самаркандскомъ уѣздѣ, съ расходомъ 3400 р. 2) въ устройствѣ таковыхъ-же затворовъ при раздѣленіи Янги и Казань арыковъ, тамъ-же, съ расходомъ 2300 р.; 3) въ устройствѣ каменной трубы подъ арыкомъ Верхній-Сіабъ, для спуска воды изъ озера Магіанъ-куля, съ цѣлью осушенія этого вреднаго въ санитарномъ отношеніи озера, на что израсходовано было 2324 р. 25 к.; 4) въ обычныхъ работахъ на водораздѣлѣ р. Зеравшана, требующихъ возстановленія разрушенныхъ теченіемъ рѣки частей плотины, регулирующей пропускъ воды въ каналы Кара-дарью и Акъ-дарью, на что израсходовано 9453 р. 20 к., половина которыхъ отнесена, по установившемуся издавна соглашенію, на счетъ бухарскаго правительства, въ одинаковой мѣрѣ заинтересованнаго въ правильномъ водоснабженіи изъ р. Зеравшана своихъ оазисовъ въ нижнемъ теченіи этой рѣки; 5) въ устройствѣ затвора въ головѣ Акъ-арыка, съ расходомъ 674 р. 78 к.; 6) въ устройствѣ вододѣлителя на арыкѣ Шавдаръ, при выдѣленіи изъ него арыковъ Джитакъ и Мазаръ, что обошлось 2257 р. 80 к. и, наконецъ, 7) въ устройствѣ щитоваго затвора въ головѣ ар. Багишамаль, при выдѣленіи изъ него ар. Даргома, съ расходомъ въ 2760 р.; въ общемъ на всѣ перечисленныя работы употреблено было 23071 р. 3 к., изъ которыхъ расходы по п.п. 1—5 отнесены на общія земскія суммы Туркестанскаго края (за исключеніемъ 4726 р. 60 к. по п. 4, принятыхъ на бухарскій счетъ), а по п.п. 6 и 7 на счетъ городскихъ суммъ гор. Самарканда.

Устройство новаго магистральнаго канала изъ р. Сыръ-дарьи для обводненія въ Голодной степи 45000 десятинъ сво-

бодной государственной земли, производится распоряженіемъ Министерства Земледѣлія и Государ. Имуществъ. Въ теченіи 1903 года на этомъ каналѣ было исполнено подрядчикомъ и крестьянами 38197 куб. саж. земляныхъ работъ на сумму 88692 р. Изъ общаго количества сданныхъ земляныхъ работъ, 27616 куб. саж. выемки приходилось на долю крестьянъ русскихъ поселеній въ Голодной степи и отчасти крестьянъ Федоровскаго поселка. Общій заработокъ крестьянъ, получившихъ работу непосредственно отъ казны, выразился въ отчетномъ году въ суммѣ 63753 р. Всего-же со времени открытія работъ по устройству названнаго канала по 1-е января 1904 года было исполнено 9 верстъ протяженія канала въ полную профиль его и почти 2 версты заканчивались. Общее количество земляныхъ работъ, исполненныхъ со времени открытія работъ по 1-е января 1904 г., выразилось объемомъ 154229 куб. саж. на сумму 423650 р.

ОТДѢЛЪ III.

П о д а т и и п о в и н н о с т и

(Приложеніе № 14).

За всѣми причисленіями и исключеніями, произведенными въ теченіи отчетнаго года въ цифрахъ податнаго обложенія, съ населенія Самаркандской области назначено было къ поступленію окладовъ и недоимокъ въ слѣдующихъ размѣрахъ по каждому уѣзду:

Название уѣздовъ.	Государ- ственного поземельн. налога.		Къ вычету на по- даць.		Земскаго сбора.		Оброчной подати.		Всего.	
	Р.	К.	Р.	К.	Р.	К.	Р.	К.	Р.	К.
Самаркандскій	936895	19	80	—	162979	5	—	—	1093954	24
Катта-курганскій	304427	66	—	—	134883	79	—	—	439311	45
Джизакскій	80950	87	30876	—	49421	73	—	—	161248	60
Ходжентскій	107713	55	15456	—	73933	50	6541	90	203644	95
Итого	1423987	27	46412	—	421218	7	6541	90	1898159	24
Въ счетъ этого назначенія поступило:										
По Самаркандскому	664923	46	80	—	79427	15	—	—	744430	59
» Катта-курганскому	260308	46	—	—	87647	98	—	—	347956	44
» Джизакскому	80950	87	30876	—	49421	73	—	—	161248	60
» Ходжентскому	107713	55	15456	—	69327	66	865	89	193363	10
Итого	1113896	34	46412	—	285824	50	865	89	1446998	73
Затѣмъ къ 1-му января 1904 года за населеніемъ оставалось недоимокъ:										
По Самаркандскому	265971	75	—	—	83491	92	—	—	349463	65
» Катта-курганскому	44119	20	—	—	47235	81	—	—	91355	1
» Джизакскому	—	—	—	—	—	—	—	—	—	—
» Ходжентскому	—	—	—	—	4605	84	5676	1	10281	85
Итого	310090	93	—	—	135333	57	5676	1	451100	51

Въ теченіе 2-хъ льготныхъ мѣсяцевъ—января и февраля 1904 года населеніемъ Самаркандскаго и Катта-курганскаго уѣздовъ внесено было въ казначейства до 200000 руб., послѣ чего недоимка выразилась всего въ суммѣ 251100 р. 51 к.

*) Оброчная подать установлена съ русскихъ поселеній въ Ходжентскомъ уѣздѣ за минованіемъ льготныхъ лѣтъ, освобождавшихъ новоселовъ отъ всякаго податнаго обложенія.

Такимъ образомъ, несмотря на крайне тяжелыя условія 1903 года въ сельско-хозяйственномъ отношеніи, въ счетъ показаннаго выше назначенія населеніемъ внесено было къ 1 марта 1904 г. податныхъ суммъ 86,8⁰/₀, каковое поступленіе подаей нельзя не признать довольно успѣшнымъ.

А к ц и з н ы е с б о р ы .

Доходовъ этого рода въ 1903 году по Самаркандской области поступило всего 147569 р. 57 к., противъ предшествовавшаго года менѣе на 26342 р. 61 к. или на 15,2⁰/₀. Доходы эти поступили по слѣдующимъ статьямъ:

Акциза съ хлѣбнаго вина	65984 р. 53 к.
„ „ фруктовой водки	21817 „ 32 „
„ „ пива	35847 „ — „
Питейнаго и патентнаго сбора	14111 „ 50 „
Табачнаго „ „	8640 „ 75 „
Табачно-бандерольнаго сбора	1168 „ 47 „
	Итого 147569 р. 57 к.

Уменьшеніе сборовъ послѣдовало: акциза съ хлѣбнаго вина на 35364 р. 13 к., съ фруктовой водки на 367 р. 57 к. и табачно-патентнаго сбора на 369 р. 75 к.; въ тоже время замѣчается увеличеніе поступления акциза: съ пива на 7761 р., питейно-патентнаго сбора на 1928 р. и табачно-бандерольнаго сбора на 69 р. 84 к.

Число оптовыхъ складовъ и мѣсть раздробительной продажи крѣпкихъ напитковъ по области также понизилось до 114 противъ 125 въ 1902 году; причемъ въ составѣ ихъ было: оптовыхъ складовъ вина и спирта 2, тоже русскаго коньяку 1, тоже пива 1, ренсковыхъ погребовъ 33, трактирныхъ заведеній 6, буфетовъ при разныхъ заведеніяхъ 20, питейныхъ домовъ 5, погребовъ русскихъ виноградныхъ винъ 21 и пивныхъ лавокъ 25.

Общественныя денежныя повинности.

Повинности этого рода дѣлятся на собственно общественныя и мірскія. Къ предметамъ первой категоріи, на основаніи ст. 318 Полож. объ упр. Турк. края относятся: 1) содержаніе общественнаго управленія туземнаго (осѣдлаго и кочеваго) населенія и 2) содержаніе туземныхъ должностныхъ лицъ, за вѣдывающихъ мѣстнымъ орошеніемъ; впоследствии къ этой-же категоріи причисленъ и сборъ на учебную часть. Для удовлетворенія потребностей, означенныхъ въ 2-хъ пунктахъ, туземное населеніе облагается, согласно ст. 323-й того-же закона, особымъ сборомъ въ размѣрѣ, опредѣляемомъ письменными приговорами обществъ; сборъ-же на учебную часть взимается, согласно смѣты учебнаго вѣдомства, по распоряженію областного начальства, причемъ онъ входитъ въ общую раскладку всѣхъ денежныхъ повинностей. Къ предметамъ второй категоріи (мірскія повинности) относятся: содержаніе бандбановъ, нанимаемыхъ самими сельскими обществами для распредѣленія ирригаціонной воды на поля изъ второстепенныхъ арыковъ, содержаніе паромщиковъ, заготовленіе податныхъ квитанціонныхъ книгъ, исправленіе дорогъ и мостовъ, расходы на поддержаніе въ исправности незначительныхъ гидро-техническихъ сооружений и, наконецъ, всѣ тѣ случайные расходы, которые требуются для удовлетворенія мѣстныхъ сельскихъ общественныхъ потребностей.

Въ отчетномъ году общественныхъ и мірскихъ суммъ было на приходѣ:

	Остатокъ отъ 1902 г.	Поступило въ 1903 г.	В С Е Г О.
По Самаркандскому уѣзду . . .	17698 р. 37 к.	131672 р. 76 к.	149371 р. 13 к.
» Катта-курганскому » . . .	41237 » 53 »	97244 » 35 »	138481 » 88 »
» Джизакскому » . . .	35587 » 43 »	72410 » 75 »	108028 » 18 »
» Ходжентскому » . . .	33265 » 54 »	58848 » 3 »	92113 » 57 »
Итого	127788 р. 87 к.	360205 р. 89 к.	487994 р. 76 к.

Изъ этихъ суммъ на удовлетвореніе перечисленныхъ потребностей было израсходовано:

По Самаркандскому уѣзду . . .	117246 р. 82 к.
„ Катта-курганскому „ . . .	83512 „ 95 „
„ Джизакскому „ . . .	50927 „ 46 „
„ Ходжентскому „ . . .	45733 „ 96 „
Итого	297421 р. 19 к.

Затѣмъ къ 1-му января 1904 г. было въ остаткѣ общественныхъ и мірскихъ суммъ: по первому уѣзду 32124 р. 31 к., по второму 54968 р. 93 к., по третьему 57100 р. 72 к. и по четвертому 46379 р. 61 к., а всего 190573 р. 57 к.

Натуральныя повинности.

(Приложенія №№ 15, 16 и 17).

Къ разряду этого рода повинностей относятся общественныя работы: исправленіе дорогъ и мостовъ, исправленіе ирригаціонныхъ сооруженій и истребленіе саранчи.

На исправленіе дорогъ и мостовъ населеніемъ выставлено было рабочихъ (считая рабочіе дни) и матеріаловъ:

	Рабочихъ.	На сумму.	Матеріаловъ на сумму.	ВСЕГО на сумму.
По Самаркандскому уѣзду . . .	29100	17015 р. 90 к.	5139 р. 50 к.	22155 р. 40 к.
» Катта-курганскому » . . .	23245	9888 » — »	268 » — »	10156 » — »
» Джизакскому » . . .	47300	23650 » — »	301 » 10 »	23951 » 10 »
» Ходжентскому » . . .	22449	10539 » 90 »	877 » 15 »	11417 » 5 »
Итого . . .	122094	61093 р. 80 к.	6585 р. 75 к.	67679 р. 55 к.

Общее протяженіе грунтовыхъ дорогъ, подлежащихъ исправленію, простиралось: по Самаркандскому уѣзду 147¹/₂ вер., по Катта-курганскому уѣзду 403¹/₂ в., по Джизакскому уѣзду

436 в. и по Ходжентскому уѣзду 702 в., всего 1689 в. Средняя стоимость повинности на 1 версту протяженія опредѣлилась по 1-му уѣзду: въ Пенджекентскомъ участкѣ 8 р. 92 к., въ Дагбитскомъ уч. 30 р. 16 к. и въ Ургутскомъ уч. 9 р. 6 к.; по 2-му уѣзду: въ гор. Катта-курганъ 25 р. 50 к., въ Пейшамбинскомъ уч. 38 р. 36 к. и въ Челекскомъ уч. 11 р. 24 к.; по 3-му уѣзду: въ гор. Джизакъ 20 р., въ Яны-курганскомъ уч. 13 р. 55 к., въ Зааминскомъ уч. 165 р. 85 к. и въ Багданскомъ уч. 8 р. 21 к.; по 4-му уѣзду: въ гор. Ура-тюбе 4 р. 50 к., въ Ура-тюбинскомъ уч. 10 р. 5 к., въ Саватскомъ уч. 10 р. 73 к. и въ Исфанейскомъ уч. 19 р. 95 к., причемъ въ зависимости отъ различія условій работъ стоимость повинности на одно домохозяйство колебалась отъ 15 к. (въ Челекскомъ уч.) до 7 р. 90 к. (въ Пенджекентскомъ уч.).

Расходы на исправленіе ирригаціонныхъ сооруженій показаны выше, во II-мъ отдѣлѣ (Ирригаціонное дѣло).

Работы по истребленію саранчи вызвали въ 1903 году еще большее напряженіе силъ населенія, чѣмъ въ 1902 году. На эту крайне тяжелую повинность населеніемъ выставлено было рабочихъ (считая число рабочихъ дней).

	Число рабочихъ.	Стоимость вхъ.
По Самаркандскому уѣзду .	263522	158116 р. 20 к.
„ Катта-курганскому „ .	139070	69535 „ — „
„ Джизакскому „ .	2711712	1356886 „ — „
„ Ходжентскому „ .	362310	400473 „ 60 „
Итого	3476674	1984010 р. 80 к.
Противъ 1902 года болѣе:	1467711	955743 р. 45 к.

Площадь, занятая саранчей, опредѣлена была по области: въ 1010¹/₂ квад. верстъ, изъ которыхъ приходилось: на Самаркандскій уѣздъ 86, на Катта-курганскій 41, на Джизакскій 808 и на Ходжентскій 75¹/₂ кв. верстъ, причемъ стоимость натуральной повинности по истребленію саранчи на одной

квадратной верстѣ опредѣлилась: по 1-му уѣзду въ 1838 р. 56 к., по 2-му уѣзду въ 1695 р. 98 к., по 3-му уѣзду въ 1678 р. 9 к. и по 4-му уѣзду въ 5339 р. 65 к. Такая неравнобѣрная стоимость повинности объясняется какъ относительной длительностью производства работъ, вслѣдствіе разновременнаго появленія мѣстной и иноземной саранчи, такъ и различными мѣстными условіями, въ большей или меньшей мѣрѣ затруднявшими уничтоженіе вреднаго насѣкомаго.

Воинская повинность.

Къ отбыванію воинской повинности въ отчетномъ году призывались, какъ и прежде, исключительно лица, прибывшія въ область изъ внутреннихъ губерній и областей Россіи, туземное-же населеніе осѣдлое и кочевое отъ этой повинности освобождено.

Изъ 28 лицъ призыва 1903 года было: христіанъ 21, іудеевъ 5 и магометанъ 2, причемъ изъ нихъ признано было: а) совсѣмъ неспособными къ военной службѣ; по недостатку зрѣнія 1 христіанинъ; б) подлежащими къ переосвидѣтельствуванію съ отправленіемъ предварительно на испытаніе въ военный госпиталь—христіанъ 5 и іудей 1; в) подлежащими къ приему въ постоянныя войска: 19 христіанъ, 5 іудеевъ и 2 магометанина, всего 26; г) подлежащими зачисленію въ ратники ополченія—1 христіанинъ.

Поземельно-податныя работы въ Самаркандской области за 1903 годъ.

Въ 1903 году въ засѣданіяхъ комиссій Самаркандскаго и Катта-курганскаго уѣздовъ разсматривались и провѣрялись: особыя записки комиссаровъ, представлявшіе выводы изъ собраннаго ими матеріала по произведеннымъ въ теченіи

времени съ 1 апрѣля и по конецъ сентября 1901 года дополнительнымъ работамъ по приведенію въ извѣстность въ названныхъ уѣздахъ земель, орошаемыхъ исключительно атмосферною влагою, и необрабатываемыхъ пространствъ, подлежащихъ, согласно закона 10 іюня 1900 года, утвержденію за населеніемъ и обложенію подлежащихъ изъ нихъ постояннымъ десятиннымъ налогомъ; 2) дѣлопроизводства по утвержденію за населеніемъ богарныхъ и необрабатываемыхъ пространствъ, съ указаніемъ количества такихъ земель отдѣльно по каждой дачѣ и оснований къ признанію на нихъ правъ населенія и 3) дѣлопроизводства по исчисленію валовой и чистой доходности, съ указаніемъ также отдѣльно по дачамъ опредѣленныхъ въ нихъ съ указанныхъ выше земель доходностей валовой и чистой. Представленныя комиссіями означенныя записки и дѣлопроизводства комиссаровъ съ особыми заключеніями по нимъ комиссіей въ Областное Правленіе, въ свою очередь, послѣднимъ подвергнуты разсмотрѣнію и повѣркѣ, послѣ чего при особыхъ журналахъ Общаго Присутствія Областного Правленія съ его заключеніемъ представлены Туркестанскому Генераль-Губернатору.

Начатыя въ 1901 году въ Ходжентскомъ уѣздѣ Самаркандской области поземельно-податныя работы продолжали производиться въ 1903 году пятью съемочными отдѣленіями и пятью комиссарами въ полномъ объемѣ, согласно требованій закона 10 іюля 1900 г., т. е. одновременно на земляхъ приращенныхъ, богарныхъ и необрабатываемыхъ. Работы велись въ шести волостяхъ уѣзда: Шахристанской, Дальнянской, Саватской, Ганчинской, Чапкулукской и Буксе-Сибиргенской, причемъ снято на планы земли: въ Шахристанской волости 23187 десятинъ, въ Дальнянской 29139 дес. 1450 саж., въ Саватской 46569 дес. 1200 саж., въ Ганчинской 52341 дес., въ Чапкулукской 6474 дес. и въ Буксе-Сибиргенской 29211 дес. 1800 саж., а всего въ шести волостяхъ въ 1903 году снято на планы земли 186922 дес. 2050 саж.

При производствѣ этихъ работъ пройдено по границамъ 1436 верстъ 325 саж., поставлено признаковъ 8097, снято контуръ 35555, разбита триангуляціонная сѣть при съемкѣ въ 250 саж. въ дюймѣ на 105953 дес., наложено 17196 межевыхъ линій и составлено выкопировокъ смежныхъ боковъ на 5278 линій.

Съемочныя работы производились не полнымъ числомъ землемѣровъ, такъ какъ изъ числа 30 съемщиковъ, полагающихся по штату, часть не работала по болѣзни, незамѣщенію вакансій и т. п. Успѣхъ работъ превышаетъ требованія урочнаго положенія на 15%.

Снятыя въ 1903 году дачи изслѣдованы поземельно-податными комиссарами въ сельско-хозяйственномъ отношеніи, причемъ для опредѣленія урожайности ихъ произведено 558 пробныхъ умолотовъ.

Всего поступило въ Областное Правленіе разсмотрѣнныхъ комиссіею и одобренныхъ ею 101 составленное комиссарами дѣло съ податными расчетами, изъ числа которыхъ 68 расчетовъ утверждены по журналамъ Общаго Присутствія Областного Правленія, а 28 возвращены въ комиссію для исправлений и передѣлокъ, вслѣдствіе замѣченныхъ въ нихъ несправильностей, и по пяти затребованы дополнительныя свѣдѣнія.

Поземельно-податною комиссіею представлены въ Областное Правленіе дѣлопроизводства по утвержденію за населеніемъ правъ на богарныя земли по тремъ волостямъ и на необрабатываемыя земли по двумъ волостямъ.

Изъ числа препровожденныхъ Областнымъ Правленіемъ на изслѣдованіе комиссаровъ чрезъ поземельно-податную комиссію десяти вакуфныхъ дѣлъ съ 32 документами, имѣющими ханскія печати, семь дѣлъ возвращено изъ комиссіи по окончаніи изслѣдованіемъ правъ вакуфныхъ установленій на земельныя имущества.

Изъ числа документовъ, не утвержденныхъ ханскими или эмировскими печатями, по журналамъ Общаго Присутствія

Областного Правленія признаны пять недѣйствительными и одинъ подложнымъ.

Всего вакуфныхъ документовъ, относящихся до вакуфовъ Ходжентскаго уѣзда, представлено въ Областное Правленіе 1280, въ томъ числѣ утвержденныхъ ханскими печатами 13 и представленныхъ послѣ срока 7. Всѣ эти документы переведены въ Областномъ Правленіи на русскій языкъ, разсортированы по дѣламъ и заканчиваются просмотромъ.

Городскіе доходы и расходы.

Къ 1-му января 1903 года въ шести городахъ Самаркандской области оставалось городскихъ суммъ всего 122235 р. 36 к., въ этомъ числѣ въ городахъ:

Самаркандѣ 28886 р. 5 к., Катта-курганѣ 15999 р. 76 к., Джизагѣ 17299 р. 27 к., Ходжентѣ 31897 р. 83 к., Ура-тюбе 18360 р. 61 к. и Пенджикентѣ 9791 р. 84 к.

Въ отчетномъ году городскихъ доходовъ поступило въ городахъ: Самаркандѣ 188442 р. 96 к., Катта-курганѣ 20459 р. 68 к., Джизагѣ 29829 р. 58 к., Ходжентѣ 26797 р. 87 к., Ура-тюбе 16282 р. 33 к., Пенджикентѣ 5287 р. 20 к., всего по области 287099 р. 62 к., а съ остаткомъ 1902 г.— 409334 р. 98 к. Приходныя статьи въ 1903 году составляли: неокладные сборы 30585 р. 13 к., окладные сборы 183786 р. 63 к., случайные доходы 8122 р. 23 к., недоимки прежнихъ лѣтъ 56262 р. 71 к., разныя поступления 5182 р. 26 к., на пополненіе займообразныхъ выдачъ 1841 р. 70 к. и оборотныя поступления 1318 р. 96 к.—287099 р. 62 к.

Расходовъ изъ городскихъ суммъ произведено было всего 259065 р. 10 к., въ томъ числѣ въ городахъ: Самаркандѣ 167129 р. 50 к., Катта-курганѣ 27309 р. 20 к., Джизагѣ 21904 р. 15 к., Ходжентѣ 20297 р. 22 к., Ура-тюбе

17096 р. 39 к. и Пендженѣтъ 5328 р. 64 к. По отдѣльнымъ статьямъ расходы были слѣдующіе: содержаніе городского управленія 17144 р. 13 к. (6,62%), содержаніе полиціи 56867 р. 83 к. (21,95%), содержаніе ирригаціи 7152 р. 90 к. (2,76%), благоустройство городовъ 23250 р. 21 к. (8,98%), постройки и сооружения 42167 р. 23 к. (16,28%), санитарная часть 42259 р. 50 к. (16,31%), учебная часть 26853 р. 93 к. (10,37%), разные расходы 20002 р. 89 к. (7,72%), займообразныя выдачи 22298 р. 48 к. (8,61%) и оборотныя расходы 1068 р. (0,41%).

Въ слѣдующемъ отдѣлѣ (Общ. благоустройство и благочиніе) подробно поименованы расходы городовъ на постройки и сооружения.

За всѣми перечисленными расходами, къ 1-му января 1904 года въ городскихъ кассахъ состояло на лицо: въ Самаркандѣ 50199 р. 51 к., Катта-курганѣ 9150 р. 24 к., Джизакѣ 25224 р. 70 к., Ходженѣтъ 38398 р. 48 к., Ура-тубе 17546 р. 55 к. и Пендженѣтъ 9750 р. 40 к., всего-же 150269 р. 88 к.

ОТДѢЛЪ IV.

Общественное благоустройство и благочиніе.

I. Строительныя работы:

а) По административно-полицейскому ведомству.

Новыя сооружения.

Въ гор. *Самаркандѣ*: 1) пристройка къ зданію Областного Правленія 6324 р. 8 к., 2) устройство крыши на сараѣ тамъ-же 300 р., 3) постройка 2-хъ отхожихъ мѣсть при канцеляріи Начальн. Самарк. уѣзда 1120 р., 4) устройство

30 пог. саж. глинобитного забора вокруг участка контрольной для грены станціи 38 р. 17 к., 5) устройство школы садоводства, виноградарства и винодѣлія 5559 р. 59 к., 6) постройка 5-ти городскихъ отхожихъ мѣсть 3807 р. 13 к.

Въ *Самаркандскомъ* уѣздѣ: 1) Постройка зданій для русско-туземной школы въ сел. Хальван 4000 р., 2) постройка памятника на Чупанъ-атинскихъ высотахъ, въ память бывшего тамъ въ 1868 году боя, 5528 р. 46 к.

Въ гор. *Катта-куриань*: 1) устройство глинобитного забора вокругъ двора при канцеляріи Нач. уѣзда 75 р., 2) устройство 275 п. с. такого-же забора при домѣ Нач. уѣзда 920 р. 21 к., 3) устройство 140 п. с. такого-же забора при домѣ Помощн. Нач. уѣзда 532 р. 4 к., 4) постройка погреба и кладовой при городской больницѣ 420 р. 94 к.

Въ *Катта-курианскомъ* уѣздѣ: постройка зданія для интерната при русско-туземной школѣ въ сел. Пейшамбѣ 9368 р. 25 к.

Въ гор. *Джизакъ*: 1) устройство асфальтовыхъ половъ въ зданіи канцеляріи Нач. уѣзда 284 р. 68 к., 2) постройка службъ при арестномъ домѣ 1657 р. 54 к., 3) устройство колодца на базарной площади въ туземной части города 451 р. 40 к.

Въ гор. *Ходжентъ*: 1) постройка зданія для Ходжентскаго казначейства 19108 р. 60 к., 2) постройка навѣса на городскомъ базарѣ 1277 р. 16 к.

Въ гор. *Ура-тюбе*: 1) постройка забора вокругъ участка почтовой станціи 208 р. 80 к., 2) постройка памятника надъ братской могилой 1006 р. 22 к., 3) постройка памятника надъ могилой врача Петрова и прапорщика Васильева, вблизи сел. Нау, 361 р. 49 к., 4) выписка и постановка крестовъ на обоихъ памятникахъ 154 р.

Ремонтъ зданій и др. сооружений:

Въ гор. *Самаркандъ*: 1) дома Военнаго Губернатора 1150 р. 15 к., 2) дома его Помощника 547 р. 4 к., 3) зданія

Обл. Правленія 808 р. 23 к., 4) зданія канцеляріи Нач. Самарк. уѣзда 960 р. 40 к., 5) дома Начальн. того-же уѣзда 405 р. 73 к., 6) ремонтъ и приспособленіе при зданіи канцеляріи Начальн. уѣзда сарая для помѣщенія дезинфекціон. средствъ 345 р. 8 к., 7) зданія Пушкинскаго женскаго училища 459 р. 99 к., 8) зданія городской аптеки 487 р. 60 к., 9) зданій женск. и мужск. отд. и 5-ти бараконъ город. больницы 1400 р. 42 к., 10) зданія Пушкинскаго мужск. училища 118 р. 78 к., 11) часовни, дувала и сторожки на христіанскомъ кладбищѣ 75 р. 71 к., 12) 14-ти городск. отхожихъ мѣсть 119 р. 80 к., 13) полицейскихъ будокъ, сторожекъ и помѣщ. для дежигитовъ 940 р. 41 к., 14) городск. портомойни 21 р. 64 к., 15) зданія русско-туземн. учил. 138 р. 59 к., 16) зданія амбулаторн. лечебн. для туземн. женщинъ и дѣтей 293 р. 94 к., 17) арестнаго дома 141 р. 94 к., 18) контрольной для грены станціи 38 р. 17 к., 19) зданій обл. тюрьмы 950 р.

Въ гор. *Пенджекентъ*: 1) дома участковаго пристава 275 р. 87 к., 2) арестнаго дома 103 р. 86 к., 3) приѣмнаго покоя 944 р. 97 к., 2) отхожихъ мѣсть 56 р. 64 к.

Въ гор. *Катта-курганъ*: 1) зданія канцеляріи Начальн. уѣзда 514 р. 1 к., 2) дома Начальн. уѣзда 388 р. 78 к., 3) дома Помощн. Начальн. уѣзда 165 р. 18 к., 4) арестнаго дома 121 р. 46 к., 5) зданія тюрьмы 180 р., 6) городской больницы 738 р. 54 к.

Въ гор. *Джизакъ*: 1) зданія канцеляріи Начальн. уѣзда 504 р. 66 к., 2) дома Начальн. уѣзда 661 р. 27 к., 3) тюрьмы 363 р., 4) приходскаго училища 428 р. 6 к., 5) русско-туземной школы 458 р. 9 к., 6) зданій полиц. ком. и будокъ 139 р. 76 к.

Въ сел. *Баганъ*: ремонтъ дома участковаго пристава 17 р. 74 к.

Въ гор. *Ходжентъ*: зданія канцеляріи Начальн. уѣзда 429 р. 87 к., 2) дома Начальн. уѣзда 268 р. 36 к.,

3) тюрьмы 500 р., 4) арестнаго дома 39 р. 24 к., 5) полицейскаго дома 90 р., 6) городскихъ колодцевъ 57 р. 50 к.

Въ сел. *Срттенскомъ*: ремонтъ правосл. церкви 250 р.,

„ „ *Нау*: зданія фельдшерск. амбулат. пункта 25 р.

Въ гор. *Ура-тюбе*: 1) рем. дома участ. пристава 391 р. 47 к., 2) арестнаго дома 42 р., 3) зданій полиц. ком. и будокъ 224 р. 73 к., 4) ограды вокругъ правосл. кладбища 222 р. 3 к., 5) зданія русско-туз. школы 2637 р. 73 к., 6) приѣмнаго покоя 36 р. 3 к.

б) По военно-инженерному вѣдомству.

Новыя постройки и капит. перестройки.

Въ гор. *Самаркандъ*: 1) постройка мельницы съ механизмами 21042 р. 90 к., 2) постр. казармы для нижн. чин. продовольственнаго магазина 8765 р. 50 к., 3) постр. помѣщ. подъ канцел. и кварт. Смотр. того-же магазина 8486 р. 64 к., 4) постр. казармы на 1 роту для 3-го Зерабулакскаго рез. батал. 29881 р. 21 к., 5) покупка для означ. постр. металлическихъ колоннъ съ прогонами 2054 р. 25 к., 6) постр. магазина для храненія 10272 четв. провіант. 33653 р. 18 к., 7) продолженіе перестроекъ въ казармахъ 5, 6 и 7 стрѣлк. и 3-го Зерабулакскаго рез. баталіоновъ 5757 р. 92 к.

Въ гор. *Ура-тюбе*: постройка зданій для мѣстной команды 11117 р.

Въ гор. *Катта-курганъ*: 1) постр. помѣщ. для дезинфекціон. камеры при мѣстн. лазаретѣ 1721 р. 84 к., 2) продолженіе перестройки въ казарм. 8-го стр. батал. 972 р. 3 к.

Возобновленіе и улучшеніе зданій.

Въ гор. *Самаркандъ*: 1) въ казармахъ 5, 6 и 7 стр. и 3-го Зерабулакскаго резервн. баталіоновъ, 4-й и 6-й батарей

и 2-го Уральского казачьяго полка 5827 р. 67 к., 2) главной гауптвахты 478 р. 26 к., 3) зданій воен. госпиталя 488 р. 74 к., 4) зданія воен. собранія 446 р., 5) зданія караульн. помѣщ. продовол. магаз. 472 р. 36 к.

Въ гор. *Катта-курганъ*: улучшение въ казарм. 8 стр. батал. и мѣстн. лазарета 1219 р. 16 к.

Въ гор. *Ходжентъ*: улучш. въ зданіяхъ мѣстн. лазарета 674 р. 25 к.

Въ гор. *Ура-тюбе*: 1) улучшен. и перестр. въ зданіяхъ управл. и квартиры Воин. Нач. 441 р., 2) зданія правосл. церкви 104 р. 80 к.

II. Дороги и мосты.

Относительно грунтовыхъ дорогъ въ области, поддержаніе которыхъ относится къ натуральной повинности населенія, данныя подробно изложены въ отдѣлѣ III (о повинностяхъ), шоссированныя-же дороги съ мостами на нихъ поддерживались въ исправности на общія земскія денежныя повинности Туркестанскаго края, причемъ на счетъ ихъ въ отчетномъ году были произведены слѣдующія работы:

1) Улучшеніе дороги самаркандско-термезскаго почтового тракта, отъ гор. Самарканда до перевала Тахта-Карача, съ капитальнымъ ремонтомъ подпорныхъ стѣнокъ и барьеровъ, а также постройка на этомъ пути новаго деревяннаго моста черезъ Кара-тюбинскій сай—34713 р. 5 к., 2) обыкновенный ремонтъ той-же дороги 1533 р. 90 к., 3) обыкнов. ремонтъ Акъ-тюбинскаго, Яны-курганскаго и Лагернаго шоссе 4252 р. 52 к., 4) устройство вѣзда на Дупулинскій мостъ 287 р. 77 к., 5) ремонтъ шоссированныхъ улицъ въ гор. Самаркандѣ 5057 р. 83 к., 6) таковой-же ремонтъ въ гор. Пенджентѣ 50 р., 7) въ гор. Катта-курганѣ 1945 р. 29 к., 8) вокзальнаго шоссе въ гор. Джизакѣ 218 р. 50 к., 9) въ гор. Джизакѣ 822 р. 90 к., 10) въ гор. Ура-тюбе 50 р. 30 к.,

постройка и ремонтъ мостовъ: 11) въ гор. Самаркандѣ 500 р. 12) на Акъ-тюбинскомъ шоссе 1126 р. 31 к., 13) черезъ ар. Даргомъ по Пенджекентской дорогѣ 293 р. 75 к., 14) моста черезъ р. Сыръ-дарью у Ходжента 2399 р. 60 к., 15) мелочн. ремонтъ мостовъ въ области 136 р. 70 к., 16) постройка 7 кирпичныхъ мостовъ въ гор. Катта-курганѣ 1393 р. 23 к., 17) тоже въ гор. Джизакѣ 722 р. 92 к.

Подводя итоги произведенныхъ расходовъ на строительныя работы въ области за отчетный годъ, получается слѣдующее:

1. На новыя сооруженія употреблено:	{	По администр.-полицейскому вѣдомству	97216 р. 81 к.
		» военно-инженерному	» 123451 р. 47 к.
			<u>220668 р. 28 к.</u>
2. На ремонтъ, перестр. и приспособл. употреблено:	{	По администр.-полицейскому вѣдомству	41470 р. 99 к.
		» военно-инженерному	» 10152 р. 24 к.
			<u>51623 р. 23 к.</u>
3. Всего употреблено:	{	По администр.-полицейскому вѣдомству	138687 р. 80 к.
		» военно-инженерному	» 133603 р. 71 к.
			<u>272291 р. 51 к.</u>

Сравнительно съ 1902 г., на строительное дѣло въ области въ 1903 году израсходовано суммъ: интендантскихъ, земскихъ, городскихъ и по Министерству Финансовъ болѣе на 111899 р. 69 к.

Почта и телеграфъ.

(Приложеніе № 18).

Въ организаціи почтово-телеграфныхъ учреждений въ 1903 году никакихъ существенныхъ переменъ не произошло: существовавшія прежде—3 конторы и 2 отдѣленія—оставались въ томъ числѣ и въ отчетномъ году. Дѣятельность ихъ выразилась въ слѣдующихъ операціяхъ:

1) Переслано мѣстныхъ: простыхъ писемъ, простыхъ

бандерольныхъ отправленій заказной корреспонденцій, денежныхъ и цѣнныхъ пакетовъ 11609 (болѣе на 3207).

2) Отправлено иногороднихъ денежныхъ и цѣн. пакетовъ 7401 (менѣе на 776), на сумму 3724585 р. (менѣе на 1214780 р.), денежн. переводовъ по почтѣ и телеграфу 30160 (болѣе на 3262) на сумму 911593 р. (болѣе на 313573 р.), посылокъ цѣнныхъ 10018 (болѣе на 3521) на сумму 1058369 р. (менѣе на 3284933 р.), корреспонд. съ наложеннымъ платежемъ 4143 (болѣе на 2885), цѣнностью 33287 р. (болѣе на 20124 р.).

3) Иногороднихъ полученныхъ: простыхъ писемъ 393868 (болѣе на 125517), прост. бандер. отправл. 63682 (болѣе на 21613), абонем. поврем. изданій 362060 (болѣе на 116971), заказной корресп. 48059 (болѣе на 3974), денежн. и цѣн. пакетовъ 20072 (менѣе на 2635) на сумму 6232575 р. (болѣе на 5812726 р.), денежн. переводовъ 15696 (болѣе на 830), на сумму 925928 р. (болѣе на 199169 р.), посылокъ цѣн. 13419 (болѣе на 1911), цѣнностью 349452 р. (болѣе на 136205 р.), посылокъ безъ цѣны 6991 (болѣе на 2359), корресп. съ налож. платеж. 8928 (болѣе на 1368), на сумму 76272 р. (менѣе на 1039 р.).

4) Международной корреспонденціи отправлено: денежн. и цѣн. пакетовъ 201 (болѣе на 9) на сумму 7311 р. (менѣе на 2981 р.), простыхъ писемъ 5150, прост. бандер. отпр. 1936, заказной корресп. 2049, посылокъ цѣн. 51 на сумму 1305 р., посыл. безъ цѣны 12; получено: простыхъ писемъ 11024 (болѣе на 5534), прост. бандер. отпр. 1152 (менѣе на 3359), абонем. поврем. издан. 426 (менѣе на 6914), заказной корресп. 3475 (менѣе на 4349), денежн. и цѣн. пакетовъ 180 (менѣе на 121), на сумму 2595 р. (менѣе на 4527 р.), денежн. перевод. 2 на сумму 30 р., посылокъ безъ цѣны 96.

5) Телеграммъ передано: мѣстныхъ 336 (менѣе на 302), иногороднихъ: отправлено 34034 (болѣе на 44), получено

38334 (меньше на 13), международных отправлено 649 (больше на 89), получено 1202 (больше на 431), проходящих телеграмм передано 47416 (больше на 30961).

Въ общемъ отправлено и получено всякаго рода корреспонденціи (исключая отправленной простой корресп., о которой почтово-телеграфная статистика свѣдѣній, къ сожалѣнію, не даетъ, вслѣдствіе того, что для этого рода корресп. учета въ мѣстахъ отправленія совсѣмъ не ведется),—1097973 (больше на 268918), причемъ цѣнность денежной и посылочной корресп. равнялась 13323302 р. (больше на 1966141 р.).

Доходовъ поступило 94824 р. (больше на 11146 р.), расходовъ-же произведено 41607 (больше на 757 р.).

Вышеприведенныя данныя показываютъ постепенный ростъ внутреннихъ и заграничныхъ сношеній населенія Самаркандской области и хотя нѣтъ цифровыхъ свѣдѣній—въ какой мѣрѣ принимали участіе, въ этихъ сношеніяхъ туземные жители, но повседневныя наблюденія за дѣятельностью въ мѣстныхъ почтово-телеграфныхъ учрежденіяхъ даютъ основаніе заключить, что участіе ихъ въ корреспонденціи довольно значительно, причемъ это участіе съ распространеніемъ грамотности въ туземномъ населеніи, съ каждымъ годомъ растетъ, главнымъ образомъ на почвѣ торгово-промышленныхъ сношеній какъ мѣстныхъ, такъ и съ наиболѣе важными въ этомъ отношеніи центрами Европейской Россіи.

Народная нравственность.

(Приложенія №№ 19, 21, 22 и 23).

Въ отчетномъ году въ области совершено было преступленій всего 305 (противъ 1902 г. меньше на 7), изъ нихъ по 147 преступленіямъ обнаружены виновные, а по остальнымъ 158 виновныхъ не обнаружено. Въ числѣ обвиняемыхъ

было: дворянъ 9, мѣщанъ и крестьянъ 77, туземцевъ 291, персіянъ 18, армянъ 18. Въ числѣ тяжкихъ преступленій было 43 убійства (менѣе на 8), причемъ обнаружено 64 виновныхъ, въ числѣ которыхъ 61 мужчина и 3 женщины; разбоевъ и грабежей было 38 (менѣе на 9) и по нимъ обнаружено виновныхъ 65 человекъ.

Движеніе уголовныхъ дѣлъ у мировыхъ судей округа Самаркандскаго Окружнаго Суда было слѣдующее: дѣлъ возникло 1280 (менѣе противъ 1902 г. на 54); по этимъ дѣламъ состояло подсудимыхъ мужч. 1717 и жен. 136, всего 1853; по дѣламъ разрѣшеннымъ въ отчетномъ году было оправданныхъ мужч. 366 и женщ. 30, освобожденныхъ отъ суда мужч. 241 и женщ. 38, осужденныхъ мужч. 987 и женщинъ 65. Преступленія противъ личности составляли 25,8%, въ этомъ числѣ оскорбленіе чести 181 дѣло, угрозы и насилія 99, проступки противъ личной безопасности 50. Преступленія противъ частной собственности составляли 31,3% въ этомъ числѣ кражи 228 дѣлъ.

Дѣятельность народныхъ судей выражалась въ слѣдующихъ цифрахъ: уголовныхъ дѣлъ возникло 1059 (противъ 1902 г. менѣе на 106); дѣлъ гражданскихъ 5865 (менѣе на 986); причемъ изъ нихъ неки удовлетворены по 4101 дѣлу съ присужденіемъ въ пользу истцовъ 366494 руб.; дѣлъ по продажѣ недвиж. имущ. 12580 на сумму 1687350 р.; по раздѣлу наслѣдствъ 1632 на сумму 744020 руб.; по опека 1216 на сумму 309074 руб.; по займамъ 24688 на сумму 2477271 руб.; дѣлъ по брачнымъ дѣламъ 6993 и по засвидѣтельствуванію довѣренностей 5397. Въ общемъ за 1903 годъ у народныхъ судей возникло дѣлъ 60481,—противъ 1902 года менѣе на 15319. Изъ общаго числа возникшихъ въ 1903 году дѣлъ перенесено было въ сѣздъ народныхъ судей и послѣднимъ разсмотрѣно 265. По дѣламъ уголовнымъ было подвергнуто заключенію въ тюрьмахъ или арестныхъ домахъ мужчинъ 589 и женщинъ 31, всего 592.

Арестанты, тюрьмы и дома полицейскаго ареста.

(Приложеніе № 20).

Во всѣхъ мѣстахъ заключенія въ Самаркандской области въ 1903 году содержалось арестантовъ 5221,—болѣе противъ 1902 г. на 1471; изъ нихъ: оставалось отъ 1902 г. мужч. 245 и женщ. 5, поступило въ 1903 г. мужч. 4918 и женщ. 53; въ теченіи отчетнаго года выбыло: мужч. 4882 и женщ. 56, затѣмъ къ 1-му января 1904 года оставалось въ заключеніи мужч. 299 и женщ. 2, всего 301,—болѣе 1902 г. на 51.

Изъ приложенія № 20 видно, что изъ общаго числа арестантовъ въ отчетномъ году было заключено по опредѣленіямъ:

Окружнаго Суда	176	—	3,4%
Мировыхъ Судей	353	—	6,8 „
Судебнаго Слѣдователя	256	—	4,9 „
Народныхъ Судей	2699	—	51,7 „
Лицъ административно-полиц. вѣдом.	1737	—	33,2 „
	<hr/>		
	5221	—	100%

Цифры эти показываютъ, что наибольшее число арестантовъ 51,7% было заключено по опредѣленіямъ народныхъ судей, слѣдовательно—за маловажные проступки.

Въ Самаркандской области для заключенія арестантовъ имѣлись 4 тюрьмы, изъ нихъ: Самаркандская областная и уѣздныя въ г.г.: Катта-курганъ, Джизакъ и Ходжентъ,—и дома полицейскаго ареста въ поименованныхъ четырехъ городахъ и въ безуѣздныхъ городахъ Пенджкентъ и Уратюбе. Всѣ эти тюрьмы и арестные дома находились въ казенныхъ зданіяхъ, въ достаточной степени приспособленныхъ для этой цѣли, за исключеніемъ Ходжентской уѣздной тюрьмы, находящейся въ ветхомъ и не отвѣчающемъ своему назначенію

зданія въ бывшей крѣпости. Содержались мѣста заключенія, на сколько возможно было, въ чистотѣ и порядкѣ.

Пищу заключенные получали перемѣнную, примѣнительно къ вкусу большинства заключенныхъ—мусульманъ-туземцевъ.

Во всѣхъ тюрьмахъ, насколько представлялась возможность и необходимость, способные къ физическому труду заключенные употреблялись на внутреннія и внѣшнія работы, что и въ физическомъ и въ нравственномъ отношеніи отражалось на нихъ благопріятно. О ходѣ работъ и заработкахъ арестантовъ даютъ понятіе слѣдующія цифры.

Тюремные арестанты всѣхъ категорій провели на работахъ:

1) внѣ тюремной ограды	6798 сут.
2) внутри тюрьмы, мастерскихъ и камеръ	6613 „
3) по тюремному хозяйству	36997 „

Итого 50408 сут.

За произведенныя арестантами работы всего поступило доходовъ 1579 р. 67 к., изъ нихъ назначено:

а) къ выдачѣ арестантамъ	633 р. 82 к.
б) въ доходъ казны	472 „ 11 „
в) въ пользу мѣстъ заключенія	473 „ 74 „

Итого. 1579 р. 67 к.

Изъ поступившихъ по п. в) 473 р. 74 к. израсходовано на покупку земледѣльческихъ орудій, сѣмянъ и проч. въ Джизакской тюрьмѣ . . . 137 р. 54 к.

Народныя бѣдствія.

а) Саранча.

Одно изъ величайшихъ бѣдствій народнаго хозяйства Самаркандской области, дѣящееся болѣе десяти лѣтъ подъ-рядъ,

составляет саранча, против которой приложеніе современныхъ научныхъ знаній, практическихъ пріемовъ и напряженнѣйшаго труда громаднаго количества людей являются лишь мѣрами палліативными, въ виду того, что крайняя разбросанность очаговъ зарожденія этого вредителя при обширности общей площади, преимущественно въ удаленныхъ отъ поселеній и воды мѣстностяхъ, не представляетъ возможности довести уничтоженіе саранчи до полного успѣха. Къ тому-же отсутствіе правильной борьбы въ бухарскихъ, сопредѣльныхъ уѣздамъ Самаркандской области, бекствахъ дѣлаетъ эту борьбу въ области малопродуктивной, такъ какъ, очищенная отъ своей саранчи территория области наводняется затѣмъ пѣшей и перелетной саранчей бухарскаго происхожденія. Это невыгодное положеніе Самаркандской области въ борьбѣ съ саранчей нагляднѣе всего характеризуется слѣдующими данными: число десятинъ, занятыхъ саранчевыми кубышками (сѣменниками), опредѣленное въ каждомъ уѣздѣ области съ возможною тщательностью, равнялось: по Самаркандскому уѣзду—8944, по Катта-курганскому—4264, по Джизакскому—84032 и по Ходжентскому—7852, всего 105092 дес.; изъ этого количества оказалось возможнымъ произвести работы только на ближайшихъ къ культурнымъ полямъ мѣстахъ, которыя въ сложности равнялись $1765\frac{3}{4}$ десятинамъ, составляющимъ лишь 16,8% общей площади зараженія. Вслѣдствіе этого, несмотря на то, что результатъ борьбы съ саранчей признанъ весьма удовлетворительнымъ, достигая 90—95%, къ концу отчетнаго года площадь зараженія саранчевыми кубышками опредѣлена была для предстоявшей въ слѣдующемъ 1904 году борьбы съ саранчей такъ: по Самаркандскому уѣзду въ 1742 дес., по Катта-курганскому уѣзду въ 4312 дес., по Джизакскому уѣзду въ $1361\frac{3}{4}$ дес. и по Ходжентскому уѣзду въ 7156 дес., всего въ $2682\frac{3}{4}$ дес. Отсюда ясно, что и при достигнутомъ результатѣ почти полного уничтоженія саранчи, степень предстоявшей въ 1904 г. борьбы съ этимъ вредителемъ не уменьшилась,

какъ-бы слѣдовало ожидать при иныхъ условіяхъ борьбы, а еще значительно возросла.

Выше, въ отдѣлахъ I и III настоящаго Обзора приведены были подробныя свѣдѣнія объ убыткахъ населенія отъ саранчи и о выполненіи населеніемъ натуральной повинности по истребленію этого насѣкомаго. Для полнаго опредѣленія бѣдствія повторимъ здѣсь, что на борьбу съ саранчей населеніемъ четырехъ уѣздовъ области затрачено было 3476674 рабочихъ (дней), оцѣниваемыхъ въ 1984010 р. 80 к., посѣвовъ различныхъ уничтожено или повреждено было саранчей на сумму 224842 р. 33 к. и сверхъ того израсходовано изъ земскихъ суммъ на матеріалы и вознагражденіе лицъ, руководившихъ работами, 34785 р. 88 к.; такимъ образомъ, общій убытокъ, нанесенный саранчей сельскому хозяйству, простирается до 2243639 р. 1 к. Цифра эта почти равняется всѣмъ денежнымъ повинностямъ въ сложности, назначеннымъ къ поступленію съ населенія области въ отчетномъ году (госуд. земельный налогъ, земскій и кибиточный сборъ, оброчная подать, общественныя и мірскія сборы—2258365 р. 27 к.). И если къ ней прибавить переложенную на деньги натуральную повинность на исправленіе дорогъ, мостовъ и ирригаціонныхъ сооруженій, опредѣленную въ 190241 р. 16 к.,—то становится весьма понятнымъ, насколько тяжела была въ 1903 году для населенія уплата денежныхъ повинностей и почему за нимъ образовалась податная недоика свыше 23⁰/₀.

Возвращаясь къ борьбѣ съ саранчей, необходимо отмѣтить, что она велась различными способами: загономъ насѣкомаго въ нарочно вырытыя въ степи канавы и закапываніемъ въ нихъ, сжиганіемъ, сборомъ саранчевыхъ кубышекъ и отравленіемъ насѣкомаго парижскою зеленью, которою опрыскивалась степная трава.

Послѣдняя операція производилась при помощи конныхъ и ручныхъ аппаратовъ Вермореля, которыхъ было въ ходу:

	Кон- ныхъ.	Руч- ныхъ.	Итого.
Въ Самаркандскомъ уѣздѣ	15	30	45
„ Катта-курганскомъ „	10	10	20
„ Джизакскомъ „	19	29	48
„ Ходжентскомъ „	16	—	16
	<hr/>		
Всего	60	69	129

Работа конныхъ аппаратовъ выразилась въ слѣдующихъ среднихъ числахъ дней: въ 1-мъ уѣздѣ—26, во 2-мъ—45, въ 3-мъ и 4-мъ—по 32 дня.

Среднее число бочекъ воды для приготовления ядовитой жидкости, приходилось на 1 аппаратъ: по 1-му уѣзду 124, по 2-му—126, по 3-му—152 и по 4-му—100; такимъ образомъ, по этому расчету, для дѣйствія всѣхъ 60 конныхъ аппаратовъ потребовалось подвезти всего—7608—бочекъ воды.

Не считая стоимость парижской зелени, которой употреблено было 2541 п. 9 ф. 16 зол., остальные расходы распределяются по слѣдующимъ статьямъ: 1) на приобрѣтеніе 4209 п. 22 ф. извести 2475 р. 12 к., 2) на наемъ или покупку смѣнныхъ лошадей для возки конныхъ аппаратовъ 5188 р. 16 к., 3) на наемъ арбъ для подвозки воды къ коннымъ и ручнымъ аппаратамъ 15297 р. 92 к., 4) на довольствіе рабочихъ натуральной повинности, назначенныхъ для приготовления инсектисада (ядовитой жидкости), снаряженія аппаратовъ и отбѣтокъ опрыскиваемыхъ мѣстъ—3148 р. 68 к., 5) на подвозку матеріаловъ, аппаратовъ и парижской зелени къ мѣсту работъ и на заготовку различныхъ предметовъ для аппаратовъ—2662 р. 92 к., 6) на непредвидѣнные расходы 145 р. 69 к., 7) на ремонтъ инвентаря 67 р. 55 к., 8) на вознагражденіе командированныхъ на борьбу съ саранчей офицеровъ и нижнихъ чиновъ 4218 р. 64 р., 9) на вознагражденіе слесарей 137 р., 10) на усиленіе надзора за работами

50 р., 11) на вознагражденіе лицамъ за открытіе ими залежей саранчевыхъ кубышекъ 844 р. 20 к., всего 3478 р. 88 к.

б) Чума рогатаго скота.

Въ отчетномъ году болѣзнь эта приняла эпидемическій характеръ въ Катта-курганскомъ, Джизакскомъ и Ходжентскомъ уѣздахъ, въ общемъ въ 31-мъ неблагополучномъ пунктѣ. Количество заболѣвшихъ животныхъ опредѣлено въ 686 головъ, что составляло 0,37% общаго числа крупнаго рогатаго скота въ области; изъ числа заболѣвшихъ животныхъ пало 292 головъ или 42,56%.

Какъ установлено, чума крупнаго рогатаго скота занесена была въ Самаркандскую область изъ бухарскихъ владѣній, въ концѣ іюня, и въ первый разъ была обнаружена Катта-курганскимъ ветеринарнымъ врачомъ 26 іюня въ селеніяхъ: Урусъ, Найманъ и Багринъ Наукинской волости, на самой границѣ съ Хатырчинскимъ бекствомъ Бухары. Одновременно случайно былъ обнаруженъ падежъ скота и въ Калькурганской волости того-же уѣзда, хотя туземная администрація объ этомъ не доносила начальству. Затѣмъ, ветеринарнымъ обследованіемъ чума была обнаружена въ сел. Шамбе Джуйшагурской волости. Въ виду такого угрожающаго положенія дѣла, все скотопрогонные пункты и перевалы, по которымъ прогоняли скотъ изъ бухарскихъ владѣній въ предѣлы Самаркандской области, по распоряженію Туркестанскаго Генераль-Губернатора были закрыты.

При посѣщеніи ветеринарнымъ врачомъ зараженныхъ чумой селеній, туземцы старались скрыть отъ него болѣзнь скота, вслѣдствіе чего для обнаруженія заболѣвшаго скота требовалось тщательное обследованіе врачомъ всего селенія, причемъ не рѣдки были случаи скрытія больного скота во дворахъ туземцевъ, при завѣреніи хозяевъ и лицъ сельской администраціи, что у нихъ нѣтъ больного скота. При такихъ усло-

віяхъ борьбу съ чумною эпизоотією, да еще при ограниченномъ ветеринарномъ персоналѣ, приходилось вести съ большимъ трудомъ. Въ скорѣ, однако, когда въ Катта-курганскомъ уѣздѣ введены были противочумныя прививки, давнія вполнѣ благоприятные результаты, туземцы уже сами приводили не только больной, но и здоровый скотъ для прививки, и сокрытіе больныхъ животныхъ прекратилось.

Въ концѣ іюля появился падежъ крупнаго рогатаго скота въ Узбекской волости Джизакскаго уѣзда. Командированный туда ветеринарный врачъ обнаружилъ въ сел. Канглы чуму названнаго скота, занесенную въ эту мѣстность, по предположенію, частью изъ Катта-курганскаго уѣзда, частью изъ бухарскихъ владѣній. Благодаря энергичнымъ мѣрамъ уѣздной администраціи къ локализациі и прекращенію эпизоотіи, заболеваемость и смертность рогатаго скота была незначительна, а именно: за время съ 28-го іюля по 30-е ноября въ 7-ми неблагополучныхъ пунктахъ всего заболѣло 188 головъ, изъ которыхъ пало 65.

Въ Ходжентскомъ уѣздѣ чума появилась въ августѣ мѣсяцѣ, въ 6-ти пунктахъ, но уже къ началу ноября эпизоотія прекратилась, выразившись въ цифрахъ: заболѣло 131 голова и пало 57 головъ.

Борьба съ чумой въ названныхъ уѣздахъ велась съ помощью прививки противочумной сыворотки, изоляціи и карантинирования скота. Противочумныя прививки производились только въ 15-ти пунктахъ Катта-курганскаго уѣзда и дали блестящій результатъ: развитіе эпизоотіи въ отдѣльныхъ селеніяхъ сразу останавливалось—рѣшительно и быстро. Привитой скотъ болѣлъ не болѣе 15 дней и этимъ доказывается большое преимущество прививокъ, достигающихъ большого сокращенія времени, сравнительно съ естественнымъ теченіемъ чумнаго процесса. Въ общемъ противочумныя прививки сывороткой и кровью являются безусловно рacionalesнѣйшею мѣрою пресѣченія чумы крупнаго рогатаго скота въ зачумленныхъ

пунктахъ, что видно изъ слѣдующаго: до прививокъ на 1960 головъ наличнаго скота въ 18 чумныхъ пунктахъ заболѣло 266, изъ которыхъ пало относительно общаго числа 6,7⁰/₀, а относительно заболѣвшихъ 50⁰/₀; послѣ-же прививокъ сывороткой и кровью изъ 1425 головъ привитыхъ пало всего лишь 17 головъ или 1,2⁰/₀ общаго числа. Исключая неудачное по прививкамъ сел. Шамбе, гдѣ изъ 152 головъ пало 9 или 6,0⁰/₀, результатъ прививокъ выразился такъ: изъ 1273 привитыхъ головъ пало 8 головъ или 0,6⁰/₀, а на 50 заболѣвшихъ пало 17 или 34⁰/₀.

На борьбу съ чумной эпизоотіей израсходовано было всего 1222 р. 81 к.

П о ж а р ы.

(Приложеніе № 24).

За отчетный годъ въ области случилось 24 пожара (меньше на 4) при 20 погорѣвшихъ дворахъ, и общій убытокъ отъ нихъ опредѣленъ въ 102514 руб. По цифрѣ убытка 1903 г. превосходить всѣ предшествовавшіе ему года, въ частности-же изъ означенной цифры убытка наибольшая сумма—100000 руб. падаетъ на долю одного лишь погорѣшаго въ гор. Катта-курганѣ маслобойнаго завода, принадлежащаго Туркестанскому акціонерному торгово-промышленному товариществу, тогда какъ на остальные 23 пожара убытковъ приходится сравнительно ничтожная сумма—2514 р. Наибольшее число пожаровъ было въ Ходжентскомъ уѣздѣ, съ убыткомъ въ 553 р., затѣмъ въ Самаркандскомъ уѣздѣ 7 съ убыткомъ въ 270 р., въ Катта-курганскомъ 5 съ убыткомъ въ 101369 р. и, наконецъ, въ Джизакскомъ—3 съ убыткомъ въ 322 р.

По временамъ года пожаровъ было: въ зимніе мѣсяцы 7, въ весенніе мѣсяцы 4, въ лѣтніе мѣсяцы 7 и въ осенніе мѣсяцы 6.

Причины пожаров опредѣлены: въ 2-хъ случаяхъ отъ дурного устройства печей, въ 12-ти случаяхъ отъ неосторожнаго обращенія съ огнемъ, въ 6-ти случаяхъ отъ поджога и въ 4-хъ отъ другихъ причинъ. Большой пожаръ на маслобойномъ заводѣ въ гор. Катта-курганѣ произошелъ въ лѣтнее время, но причина его осталась не выясненной, несмотря на энергичное разслѣдованіе судебной власти и заинтересованнаго въ пожарѣ страхового общества, у котораго заводъ былъ застрахованъ въ значительную сумму.

ОТДѢЛЪ V.

Народное здравіе и общественное призрѣніе.

Организація врачебной помощи.

Медицинскій и фармацевтическій персоналъ гражданскаго вѣдомства.

Въ отчетномъ году въ Самаркандской области состояло: врачей-мужчинъ 7, врачей-женщинъ 2, фельдшеровъ 24, фельдшерицъ-акушеровъ 4, повивальныхъ бабокъ 6, зубныхъ врачей 1, дантистовъ 3, фармацевтовъ 7.

По роду службы персоналъ распредѣлялся слѣдующимъ образомъ:

Врачи: областной врачъ 1, уѣздныхъ врачей 4, городской врачъ 1, городскія женщины-врачи 2, участковый врачъ 1; фельдшера и фельдшерицы: уѣздныхъ 4, городской 1, городскихъ 8, участковыхъ 11, больничныхъ 3, общественный 1; повивальныя бабки: уѣздныхъ 4, городова 1, городская 1; фармацевты: при Самаркандской городской аптекѣ 3, при Самаркандской частной аптекѣ 2 и при Ходжентской частной аптекѣ 1.

Больницъ и приѣмныхъ покоевъ гражданскаго вѣдомства

въ области было 5, изъ нихъ: въ гор. Самаркандъ—1 городская больница на 50 кроватей и 1 сельская глазная лечебница на 6 кроватей; въ гор. Катта-курганъ—1 городская больница на 35 кроватей; въ гор. Джизакъ 1 город. приѣмный покой на 15 кроватей и въ безъуѣздномъ гор. Пенджекентъ 1 приѣмный покой на 4 кровати. Кромъ того, больничную помощь гражданскому населенію оказывали: Самаркандскій военный госпиталь и 3 мѣстныхъ лазарета въ гор. Катта-курганъ, Ходжентъ и Ура-тюбе. Амбулаторій было 14, изъ нихъ: въ Самаркандъ—амбулаторная лечебница для туземныхъ женщинъ и дѣтей и 1 амбулаторная лечебница для бѣдныхъ, въ гор. Ходжентъ—амбулаторная лечебница для туземныхъ женщинъ и дѣтей 1 и городской амбулаторный покой 1, въ гор. Ура-тюбе—городской амбулаторный приѣмный покой 1, по одному фельдшерскому амбулаторному пункту въ селеніяхъ: Челекъ, Ургутъ и Джамбаъ Самаркандскаго уѣзда, въ Срѣтенскомъ и Нау Ходжентскаго уѣзда, въ Багданъ и Зааминъ Джизакскаго уѣзда, въ Митанъ и Пейшамбе Катта-курганскаго уѣзда.

Заболѣваемость населенія.

Въ теченіе 1903 года зарегистрировано всего 70798 больныхъ (болѣе на 8427), пользовавшихся:

1) въ больницахъ, лечебн. и приѣмн. пок.	1097	чел.
2) въ амбулаторіяхъ	68468	„
3) въ частной практикѣ	1140	„
	<hr/>	
	70798	чел.

Въ этомъ числѣ: а) врачами 37896 „

б) прочимъ медицинскимъ персоналомъ 32902 „

По отдѣльнымъ формамъ болѣзни, больные распредѣлялись такимъ образомъ:

1) Общія заразные болѣзни 446 чел.

Въ этомъ числѣ:

оспа	77
скарлатина	19
коклюшъ	70
тифъ брюшной	6
гриппъ	144
сибирская язва	22
проказа	9
эпидемическій гастроэнтеритъ	149
дифтеритъ	25
корь	39
рожа	212
острый сочленовн. ревматизмъ	365
цынга	298
крупозная пневмонія	132
бугорчатка	782
дизентерія	137
сифились	2062
заушница эпидемическая	161
перемежающ. лихорадка и бо- лотная кахексія	25772
прочія заразныя болѣзни	1816
2) Общія незаразныя болѣзни	471 чел.
3) Новообразования	437 „
4) Паразитическія болѣзни	2429 „
5) Душевные болѣзни	11 „
6) Травматическія, химическія и термиче- скія поврежденія	4547 „
7) Отравленія	138 „
8) Пороки врожденные и приобрѣтенные и недостатки развитія	240 „
9) Болѣзни отдѣльныхъ системъ и орга- новъ	29953 „

10) Болѣзни беременныхъ и послѣродовыя	161 чел.
11) Прочія болѣзни	91 „
	<hr/>
	70798 чел.

Вышеприведенныя свѣдѣнія показываютъ, что изъ всѣхъ формъ болѣзней наибольшее число—25772 (болѣе противъ 1902 г. на 6200) или 36,4% общаго числа зарегистрированныхъ больныхъ приходилось на перемежающуюся лихорадку и малярію.

По отдѣльнымъ мѣсяцамъ больные съ этими формами болѣзней распредѣлялись такъ: въ январѣ—803, въ февралѣ—866, въ мартѣ—1050, въ апрѣлѣ—1114, въ маѣ—1300, въ іюнѣ—1551, въ іюлѣ—3462, въ августѣ—5416, въ сентябрѣ—4946, въ октябрѣ—2843, въ ноябрѣ—1422 и въ декабрѣ—989. Эти цифры еще лишній разъ подтверждаютъ то постоянное для здѣшней мѣстности явленіе, что наибольшей силы распространенія эти формы болѣзни достигаютъ въ августѣ и сентябрѣ мѣсяцахъ. Явленіе это, обычное въ здѣшнемъ краѣ, а въ долинѣ рѣки Зеравшана—въ особенности постоянно, объясняется тѣми анти-гигіеническими условіями, которыя создаются культурой мѣстнаго, такъ называемаго *болотнаго риса*, при которой большія пространства съ посѣвами этого растенія, расположенныя въ непосредственной близости съ кишлаками и городами, находясь до половины августа, въ теченіи первыхъ 90 дней вегетативнаго періода, въ сильной степени заболачиваются и затѣмъ, освобождаясь со второй половины августа отъ воды, образуютъ съ этого времени опаснѣйшіе очаги для развитія малярійной заразы, разнося ее, посредствомъ ирригаціонной системы, на отдаленныя отъ рисовыхъ полей мѣстности. Съ уборкой риса въ концѣ сентября и полной осушкой рисовыхъ полей, малярія начинаетъ замѣтно ослабѣвать и, какъ мы видимъ, съ 4946 больныхъ въ сентябрѣ падаетъ въ октябрѣ на 42,5%, въ ноябрѣ на 71,3%, а въ декабрѣ уже на 80%.

Прогрессивное развитіе заболѣваемости маляріей съ мая мѣсяца до августа объясняется анти-санитарными условіями жизни туземнаго, главнымъ образомъ, сельскаго населенія, которое, выходя изъ кишлаковъ на лѣтовку въ поля съ ирригаціоннымъ орошеніемъ, проживаетъ въ эти три мѣсяца въ дурно-устроенныхъ, на скорую руку, шалашахъ изъ вѣтвей и камыша, и подвергается рѣзкимъ переѣнамъ температуры; сверхъ того, пользуется для пищи и питья преимущественно стоячею водою изъ ямъ (хаузовъ), наполняемыхъ водою во многихъ мѣстностяхъ разъ въ двѣ и три недѣли, и эти водоемы, подвергаясь сильному дѣйствію лѣтняго солнца, образуютъ собою благопріятную среду для болѣзнетворныхъ началъ.

Въ теченіи остальныхъ шести мѣсяцевъ года: января, февраля, марта, апрѣля, ноября и декабря, когда земледѣльческое населеніе живетъ въ кишлакахъ и городахъ, малярійныя заболѣванія держатся на минимальномъ уровнѣ, и если совершенно не исчезаютъ, то благодаря опять-же анти-санитарнымъ условіямъ туземныхъ глинобитныхъ или каркасныхъ жилищъ, сырыхъ, полутемныхъ и неопрятныхъ, окруженныхъ къ тому же присущею азіатскимъ осѣдлостямъ грязью на дворахъ и улицахъ.

Изъ числа стационарныхъ больныхъ перемежающеюся лихорадкой и маляріей въ теченіи года умерло 25 человекъ.

Эпидемій въ отчетномъ году не было.

Врачебно-санитарный надзоръ за проституціей, дѣйствующій, вслѣдствіе ограниченнаго штата врачей, главнымъ образомъ въ городскихъ поселеніяхъ области, даетъ слѣдующія данныя о состояніи проституціи:

Домовъ терпимости: въ гор.	Самаркандъ	17
„ „	Батта-курганъ	1
„ „	Ходжентъ	5
„ „	Ходжентскомъ уѣздѣ	10
„ „	Джизакъ	1
	<u>Итого</u>	34

Въ этихъ домахъ терпимости женщинъ было всего	199
Одиночекъ поднадзорныхъ	70
Задержано женщинъ по подозрѣнію въ тайной прости- туціи	3
При осмотрѣ домовъ терпимости найдено проституткокъ больныхъ разными формами сифилиса и др. венерическими болѣзнями.	41
Осмотрѣно мужчинъ разн. сословій и въ мѣстахъ за- ключенія	4611
Въ этомъ числѣ оказалось больныхъ сифилисомъ и др. венерическими болѣзнями	10

За неисполненіе требованій санитарнаго надзора были привлеченія къ судебной отвѣтственности: въ гор. Катта-курганѣ 2 торговца за продажу дурныхъ съѣстныхъ припасовъ, оштрафованныхъ 75 руб., и въ Самаркандѣ: 1 домовладѣлецъ за нечистоту улицы, оштрафов. на 3 р., и 4 торговца за продажу испорченныхъ жизненныхъ продуктовъ, оштраф. 75 р.

Оспопрививаніе, благодаря удачной прививкѣ оспы и растущему вслѣдствіе этого довѣрію къ нему туземнаго населенія, производилось успѣшно врачами и 15-ю оспопрививателями—туземцами. Всего было сдѣлано прививокъ 22811, изъ которыхъ удачныхъ 20583 и съ неизвѣстнымъ исходомъ 2228. Вслѣдствіе отрицательныхъ результатовъ первоначальной прививки, было сдѣлано 343 ревакцинаціи.

Детритъ для прививки оспы, за неимѣніемъ въ области собственнаго телятника, получался изъ Ташкентскаго оспеннаго депо.

Въ теченіи года четырьмя уѣздными и однимъ городовымъ врачами произведено вскрытій и осмотровъ мертвыхъ тѣлъ 132, освидѣтельствовано живыхъ людей 100, выдано судебно-медицинскихъ актовъ 286.

Ветеринарное дѣло.

Въ 1903 году ветеринарный персоналъ въ области составляли слѣдующія лица: Самаркандскій областной ветеринарный инспекторъ, четыре пунктовыхъ ветеринарныхъ врачей, одинъ командированный и одинъ уѣздный ветеринары, а всего изъ 6 человѣкъ; при каждомъ изъ этихъ врачей состояло по одному ветеринарному фельдшеру и по одному стражнику.

Въ теченіи отчетнаго года пунктовыми ветеринарными врачами было осмотрѣно слѣдующее количество скота: крупнаго 27056 гол. и мелкаго 206798 гол., а всего 233854 гол.

Съ означеннаго выше количества скота поступило процентнаго сбора по 6-ти пунктамъ 17417 р. 1 к.

Правильный ветеринарный надзоръ за убоемъ скота существовалъ въ одномъ лишь гор. Самаркандѣ, въ остальныхъ-же пунктахъ скотъ осматривается только предъ убоемъ, а потому по этимъ пунктамъ свѣдѣній о количествѣ убитыхъ животныхъ не имѣется. На Самаркандской-же скотобойнѣ домашнихъ животныхъ для мѣстнаго потребленія было убито: крупнаго рогатаго скота 13438 головъ, телятъ 344, овецъ и козъ 7755, лошадей 364, верблюдовъ 5, всего 21906 (менѣе противъ 1902 г. на 52577).

Количество сырыхъ животныхъ продуктовъ, осмотрѣнныхъ Самаркандскимъ и Ура-тюбинскимъ пунктовыми врачами и отправленныхъ въ другіе города Россіи и за границу, было слѣдующее:

Книшекъ	8557 пуд.
Невыдѣланныхъ кожъ	56466 шт.
Овчинъ	373545 „
Мерлушекъ	91304 „
Шерсти овечьей и конскаго волоса	9850 пуд.

Насильственные и случайныя смерти.

(Приложение № 23).

Въ теченіе 1903 года въ области было обнаружено жертвъ насильственной и случайной смерти всего 124 (менѣе на 31), изъ нихъ 104 мужчины и 20 женщинъ. По уѣздамъ области жертвы эти распредѣлялись: по Самаркандскому—43, по Катта-курганскому—24, по Джизакскому—21 и по Ходжентскому 36.

Въ числѣ лицъ, умершихъ насильственнымъ и случайнымъ образомъ было:

	Мужч.	Женщ.	Всего.
жертвъ смертоубійства	41	11	52
самоубійствъ	6	—	6
скоропостижно умершихъ отъ болѣзней, пьянства и неиз- вѣстныхъ причинъ	11	—	11
найдену мертвыхъ тѣлъ	12	2	14
жертвъ случайной смерти	33	8	41
	<hr/>	<hr/>	<hr/>
	103	21	124

Благотворительныя и другія общественныя учрежденія.

Въ отчетномъ году въ области, исключительно въ гор. Самаркандѣ, дѣйствовали тѣ-же благотворительныя и другія общественныя учрежденія, которыя были и въ предыдущемъ 1902 году, а именно: 1) Самаркандскій Отдѣлъ Туркестанскаго Благотворительнаго Общества, 2) Самаркандское мѣстное Управленіе Россійскаго Общ. Краснаго Креста, 3) Самаркандское областное попечительство о дѣтскихъ приютахъ вѣдомства учреждений Императрицы Маріи, 4) Амбулаторная безплатная лечебница для бѣдныхъ, 5) Кружокъ народныхъ чтеній,

6) Общество вспомошествованія учащимся въ Самаркандскихъ русскихъ и русско-туземныхъ училищахъ, 7) Музыкально-драматическое Общество, 8) Скаковое Общество.

Дѣятельность этихъ учреждений была въ отчетному году столь-же плодотворно-полезною, какъ и ранѣе, и въ значительной степени удовлетворяла тѣ задачи, которыя въ свое время вызвали къ жизни эти учреждения.

ОТДѢЛЪ VI.

Народное просвѣщеніе.

(Приложеніе № 25).

Учебныя заведенія.

Противъ 1902 года число учебныхъ заведеній въ отчетномъ году увеличилось до 226 или на 13,3⁰/₀; въ частности-же такую цифру увеличенія дали вновь открытыя: 1—школа садоводства, виноградарства и винодѣлія, по вѣдомству Мин. Земл. и Госуд. Имуществъ, 1—частное училище III разряда, 1 приходское училище въ Ходжентскомъ уѣздѣ и 223 низшихъ туземныхъ школъ грамотности. Существенное и давно ожидавшееся населеніемъ области преобразование Самаркандской мужской прогимназіи въ гимназію, произошло также въ отчетномъ году и съ тѣмъ вмѣстѣ положено было прочное начало дальнѣйшаго успѣшнаго развитія средне-учебныхъ заведеній въ области. Нельзя не отмѣтить также открытія съ февраля мѣсяца 1903 года, при Пушкинскомъ мужскомъ приходскомъ училищѣ въ Самаркандѣ, «Воскресныхъ уроковъ для взрослыхъ», учредителемъ которыхъ явился директоръ женской гимназіи, а преподавателями учителя и учительницы мѣстныхъ

учебныхъ заведеній и частныя лица. Учрежденіемъ этихъ воскресныхъ уроковъ была удовлетворена давно сознанныя потребность того многочисленнаго класса людей, которые въ свое время лишены были возможности пройти школу или закончить въ ней образованіе. Къ этому классу относятся: приказчики, мастеровые и мелкіе торговцы разныхъ національностей (русскіе, евреи, армяне, сарты). Воскресные уроки для взрослыхъ открыты были благодаря частной инициативѣ и пожертвованіямъ. При нихъ имѣется небольшая библіотека полезныхъ для народнаго чтенія изданій, которыя и выдаются учащимся на урокахъ.

Число учащихся во всѣхъ учебныхъ заведеніяхъ области увеличилось также съ 18307 до 18435 или на 128 человекъ обоого пола; въ частности-же перемѣны въ численномъ составѣ произошли такимъ образомъ:

	При- было.	Убыло.
Въ мужской гимназій (бывш. прогимназія)	25	—
„ женской „	28	—
„ городскомъ 4-хъ классномъ училищѣ	—	15*)
„ 2-хъ ново-открыт. въ Самарк. училищахъ	39	—
„ 2-хъ Пушкинскихъ приходск. училищахъ	15	—
„ 6-ти приход. училищахъ	27	—
„ 2-хъ приход. учил. Ср.-Азіат. ж. дороги	—	12
На воскресныхъ урокахъ для взрослыхъ	80	—
Въ 11-ти русско-туземныхъ училищахъ	38	—
„ туземныхъ училищахъ	—	107
Итого	262	134
	128.	

*) Уменьшеніе послѣдовало главнымъ образомъ вслѣдствіе перехода учащихся изъ гор. училища во вновь откр. школу садов, виноград. и винодѣлія.

В Ъ Д О М О С Т Ь

Приложение № 1.

о посѣвѣ хлѣбовъ въ Самаркандской области въ 1903 году.

о посѣвѣ хлѣбовъ въ Самаркандской области въ 1903 году.

Названіе уѣздовъ.	К О Л И Ч Е С Т В О												П О С ъ В Я Н Н А Г О Х Л Ѣ Б А.												
	Пшеницы.				Ячменя.				Джугары.		Прѣса.		Гороху и бобовъ.		Рису.		Маша.		Кукурузы.		Картофеля.		В С Е Г О.		
	Яровой.		Озимой.		Ярового.		Озимого.		Четверг.	Десят.	Четверг.	Десят.	Четверг.	Десят.	Четверг.	Десят.	Четверг.	Десят.	Четверг.	Десят.	Четверг.	Десят.	Четверг.	Десят.	
	Четверг.	Десят.	Четверг.	Десят.	Четверг.	Десят.	Четверг.	Десят.																	Четверг.
Самаркандскій уѣздъ.																									
На земляхъ осѣдлыхъ туземцевъ .	2382	4763	29982	29982	775	1553	11143	11143	901	1802	1161	4623	400	805	24105	24105	256	1024	11	22	1532	383	72648	80590	
Катта-нурганскій уѣздъ.																									
На земляхъ осѣдлыхъ туземцевъ .	1352	2703	9861	9861	69	137	4589	4589	1650	3299	212	851	97	195	2659	2659	259	1037	1/2	1	24	6	20772 1/2	26504	
Джизанскій уѣздъ.																									
На земляхъ осѣдлыхъ туземцевъ .	12589	25179	12364	12364	4683	9366	12114	12114	219	437	948	3794	4	7	—	—	28	112	—	—	—	—	42949	62283	
Ходжентскій уѣздъ.																									
На земляхъ:																									
Крестыянскихъ . . .	7	7	664	664	—	—	306	306	11	22	72	286	—	—	—	—	175	700	5	10	16	4	1256	1999	
Кочевниковъ . . .	10547	10547	2662	2662	232	232	210	210	116	232	520	2081	—	—	3	3	—	—	5	10	—	—	14295	15977	
Осѣдлыхъ туземцевъ	14671	14671	15373	15373	2922	2922	5422	5422	492	985	710	2840	9	17	942	942	159	635	47	95	16	4	40763	43906	
Итого . . .	25225	25225	18699	18699	3154	3154	5938	5938	619	1239	1302	5027	9	17	1383	945	482	1335	57	115	32	8	56314	61882	
Всего по области .	41548	57870	70906	70906	8681	14210	33784	35225	3389	6777	3623	14205	510	1024	27709	27709	877	3508	63 1/2	138	1588	397	192683 1/2	232259	

Названіе уѣздовъ.	КОЛИЧЕСТВО ПОСѢЯННЫХЪ МАСЛИЧНЫХЪ РАСТЕ											
	Льна.		Кунджута.		Мака.		Подсол- нечника.		Индау.		Сафлора.	
	Пудовъ.	Десятинъ.	Пудовъ.	Десятинъ.	Пудовъ.	Десятинъ.	Пудовъ.	Десятинъ.	Пудовъ.	Десятинъ.	Пудовъ.	Десятинъ.
Самаркандскій уѣздъ.												
На земляхъ осѣдлыхъ туземцевъ	4378	2189	1838	919	420	210	40	20	328	164	—	—
Катта-нурганскій уѣздъ.												
На земляхъ осѣдлыхъ туземцевъ	242	121	1372	689	158	79	—	—	—	—	—	—
Джизакскій уѣздъ.												
На земляхъ осѣдлыхъ туземцевъ	7314	3657	346	173	12	6	—	—	436	218	2608	652
Ходжентскій уѣздъ.												
На земляхъ; крестьян- скихъ	34	17	232	116	—	—	20	10	40	20	—	—
Кочевниковъ	66	33	300	150	—	—	—	—	24	12	—	—
Осѣдлыхъ туземцевъ	2570	1285	700	350	—	—	—	—	162	81	2764	691
Итого	2670	1335	1232	616	—	—	20	10	226	113	2764	691
Всего по области	14604	7302	4788	2397	590	295	60	30	990	495	5372	1343

ИИ.	ПОСѢЯНО ХЛОПКА.								ПОСѢЯНО ЛЮЦЕРНЫ.		ВСЕГО ДЕСЯТИНЪ.
	ИТОГО.		Американскаго.		Туземнаго.		ИТОГО.		Пудовъ.	Десятинъ.	
	Пудовъ.	Десятинъ.	Пудовъ.	Десятинъ.	Пудовъ.	Десятинъ.	Пудовъ.	Десятинъ.			
	7004	3502	1692	1692	324	324	2016	2016	—	15407	20935
	1772	889	1840	1840	1641	1641	3481	3481	—	2999	7369
	10716	4706	393	393	104	104	497	497	—	4655	9858
	326	163	21	21	1	1	22	22	—	18	203
	390	195	10	10	10	10	20	20	—	45	260
	6196	5207	3093	3093	683	683	3776	3776	—	1575	10558
	6912	5565	3124	3124	694	694	3818	3818	—	1638	11021
	26404	14662	7049	7049	2763	2763	9812	9812	—	24709	49183

В Ъ Д О С Т Ъ

Приложение № 3.

о б ъ у р о ж а ѣ х л ѣ б о в ѣ в ѣ С а м а р а н д с к о й О б л а с т и в ѣ 1 9 0 3 г о д у .

Название уѣздовъ.	К О Л И Ч Е С Т В О С Н Я Т А Г О Х Л Ъ Б А .																							
	Пшеницы.				Ячменя.				Джугары.		П р о с а .		Гороху и бобовъ.		Р и с у .		М а ш а .		Кукурузы		Картофеля		В С Е Г О .	
	Яровой.		Озимой.		Ярового.		Озимого.		Четверт.	Десят.	Четверт.	Десят.	Четверт.	Десят.	Четверт.	Десят.	Четверт.	Десят.	Четверт.	Десят.	Четверт.	Десят.		
	Четверт.	Десят.	Четверт.	Десят.	Четверт.	Десят.	Четверт.	Десят.																
Самарандскій уѣздъ.																								
На земляхъ осѣдлыхъ туземцевъ	31600	4763	236831	29982	5911	1553	82738	11528	22207	18045	380	4623	7530	805	251876	24105	4775	1024	88	22	7660	383	696596	80590
Катта-нурганскій уѣздъ.																								
На земляхъ крестьянскихъ	—	—	45	8	—	—	13	3	8	—	—	96	16	—	—	—	—	—	—	—	—	—	162	28
Кочевниковъ	—	—	100	25	—	—	60	15	—	—	—	—	—	—	—	—	—	—	—	—	—	—	160	40
Осѣдлыхъ туземцевъ	3712	2703	65313	9828	176	137	49914	5627	46024	329	6706	835	940	195	12299	2659	4215	1037	4	1	480	6	189782	26436
Итого	3712	2703	65458	9861	176	137	49987	5645	46032	329	6802	851	940	195	12299	2659	4215	1037	4	1	480	6	190104	26504
Джизанскій уѣздъ.																								
На земляхъ кочевниковъ	—	—	—	—	402	52	—	—	—	—	—	—	—	—	—	—	—	—	—	—	—	—	402	52
Осѣдлыхъ туземцевъ	129017	25179	90336	12364	48778	9314	94698	12114	3886	4	33872	3704	30	7	—	—	652	112	—	—	—	—	401269	63231
Итого	—	—	—	—	49180	9366	—	—	—	—	—	—	—	—	—	—	—	—	—	—	—	—	401671	63283
Ходжентскій уѣздъ.																								
НА ЗЕМЛЯХЪ:																								
Крестьянскихъ	45	7	5312	664	—	—	2448	306	264	—	3435	286	—	—	—	—	3002	700	100	10	43	4	14649	1999
Кочевниковъ	85222	10547	14785	2662	1424	232	1605	210	2735	2	24553	2081	—	—	20	3	—	—	50	10	—	—	130394	15977
Осѣдлыхъ туземцевъ	99586	14671	103065	15373	19124	2922	37941	5422	9073	9	29135	2840	170	17	7535	942	6589	635	608	95	43	4	312869	43906
Итого	184853	25225	123162	18699	20548	3154	41994	5938	12072	12	57123	5027	170	17	7555	945	9591	1335	758	115	86	8	457912	61882
Всего по области	349182	57870	315787	70906	75815	14210	269417	35225	84197	6	143177	14205	8670	1024	271730	27609	19233	3508	850	138	8226	397	1746283	232259

В Ъ Д О М О С Т Ь

Приложение № 4.

объ урожая масличныхъ, кормовыхъ и др. растений въ Самаркандской области въ 1903 году.

Название уѣздовъ.	КОЛИЧЕСТВО СНЯТЫХЪ МАСЛИЧНЫХЪ РАСТЕНИЙ.												СНЯТО ХЛОПКА.						Снято люцерны.		ВСЕГО ДЕСЯТИНЪ.		
	Льна.		Кунджута.		Мака		Подсол- нечника.		Индау.		Сафлора.		И Т О Г О.		Американскаго.		Туземнаго.		И Т О Г О.			Пудовъ.	Десятинъ.
	Пудовъ.	Десятинъ.	Пудовъ.	Десятинъ.	Пудовъ.	Десятинъ.	Пудовъ.	Десятинъ.	Пудовъ.	Десятинъ.	Пудовъ.	Десятинъ.	Пудовъ.	Десятинъ.	Пудовъ.	Десятинъ.	Пудовъ.	Десятинъ.	Пудовъ.	Десятинъ.			
Самаркандскій уѣздъ. На земляхъ осѣдлыхъ туземцевъ	53706	2189	34490	919	1696	210	800	20	4180	164	—	—	94872	3502	49522	1692	15862	324	65384	2016	4742250	15417	20935
Катта-нурганскій уѣздъ. На земляхъ крестьянскихъ	—	—	1260	26	—	—	—	—	—	—	—	—	1260	26	—	—	—	—	—	—	3150	16	42
Осѣдлыхъ туземцевъ	5785	121	31696	663	3776	79	—	—	—	—	—	—	41257	863	118576	1840	191942	1641	310518	3481	601600	2983	7327
Итого	—	—	32956	689	—	—	—	—	—	—	—	—	42517	889	—	—	—	—	—	—	604750	2999	7369
Джизакскій уѣздъ. На земляхъ осѣдлыхъ туземцевъ	107548	3657	8330	173	150	6	—	—	3410	218	11500	652	130938	4706	29690	393	7080	104	36770	497	1049280	4655	9858
Ходжентскій уѣздъ. На земляхъ: крестьянскихъ	850	17	6990	116	—	—	760	10	600	20	—	—	9200	163	1470	21	70	1	1540	22	9125	18	203
Кочевниковъ	1650	33	7500	150	—	—	—	—	360	12	—	—	9510	195	700	10	700	10	1400	20	25000	45	260
Осѣдлыхъ туземцевъ	44030	1285	26100	350	—	—	—	—	2080	81	22910	691	95120	5207	162506	3093	28672	683	191178	3776	1173960	1575	10558
Итого	46530	1335	33090	616	—	—	760	10	3040	113	29910	691	112830	5565	164676	3124	29442	696	194118	3818	1208085	1638	11021
Всего по области	213569	7302	108866	2397	5622	295	1560	30	10630	495	34410	1343	381157	14662	362464	7049	244326	2765	606790	9812	7604365	24709	49183

В Ъ Д О М О С Т Ъ

Приложение № 5.

о количествѣ домашняго и степного скота въ Самаркандской области въ 1903 году.

НАЗВАНІЕ УѢЗДОВЪ И УЧАСТКОВЪ.	Ч И С Л О Г О Л О В Ъ С К О Т А .									
	Лошадей.	Рабочихъ бы- ковъ.	Рогатаго скота.	Овечь кудроч- ныхъ.	Овечь каракуль- скихъ.	К о з ь .	Ишаковъ.	Верблюдовъ.	Свиней.	В С Е Г О .
Самаркандскій уѣздъ. Ургутскій участокъ	12285	10467	15337	24310	1800	17230	4010	156	—	85595
	2880	1276	5824	56000	—	38000	6400	—	—	110380
	11285	9842	13925	12020	2150	2031	1780	67	—	53100
	Итого .	26450	21585	35086	92330	3950	57261	12190	223	—
Катта-гурганскій уѣздъ. Челекскій участокъ	7062	7761	6934	16555	2300	4015	1450	260	10	46347
	12915	6635	19112	34040	40	7938	5130	825	—	86635
	Итого .	19977	14396	26046	50595	2340	11953	6580	1085	10
Джизакскій уѣздъ. Багданскій участокъ	5772	1290	3104	204237	200	34861	2411	23590	—	275465
	10435	7158	17151	133097	—	13794	3216	1791	—	186642
	8780	7733	12310	78400	—	17633	4025	1118	—	129999
	Итого .	24987	16181	32565	415734	200	66288	9652	26499	—
Ходженскій уѣздъ. Исфанейскій участокъ	8270	7755	4945	25128	150	18590	1946	726	—	67610
	6635	3500	4680	44510	—	8905	2275	753	—	71258
	9736	2878	14829	126476	—	4494	1549	4026	100	164088
	Итого .	24641	14133	24454	196114	150	31989	5870	5505	100
Всего по области .	96055	66295	118151	754773	6640	167491	34292	33312	110	1277119

о дѣятельности мастерскихъ, ремесленныхъ и сельско-хозяйст

венныхъ заведеній въ Самаркандской области, въ 1903 году.

НАЗВАНІЕ ЗАВЕДЕНІЙ		Самаркандскій уѣздъ.		Катта-курганскій уѣздъ.		Джизанскій уѣздъ.		Ходжентскій уѣздъ.		ВСЕГО въ области.	
		Число заведе- ній.	Сумма произ- водства. Рубли.	Число заведе- ній.	Сумма произ- водства. Рубли.	Число заведе- ній.	Сумма произ- водства. Рубли.	Число заведе- ній.	Сумма произ- водства. Рубли.	Число заведе- ній.	Сумма произ- водства. Рубли.
I. Обдѣлывающія ископаемые про- дукты.	Гончарныя	15	4500	14	4200	10	3000	42	12600	81	24300
	Кирпичныя	10	5200	20	10000	8	2400	6	1800	44	19400
	Чугунно-литейныя	2	4000	16	8000	—	—	27	8000	45	20000
	Кузнечныя	144	30300	49	10000	55	12300	58	12000	306	64600
	Слесарныя	6	8720	—	—	—	—	27	8000	33	16720
	Жестяночныя	13	17940	—	—	—	—	5	1600	18	19540
	Стекольныя	2	3000	—	—	—	—	—	—	2	3000
II. Обдѣлывающія животные продукты.	Кожевенныя	11	28000	7	14000	1	2000	6	6000	25	50000
	Мыловаренныя и свѣчныя	32	7000	31	6000	15	4500	25	13000	103	30500
	Шелкоткацкія и шелкомотальныя	14	7000	—	—	—	—	190	38000	204	45000
	Шорныя и сѣдельныя	33	15700	—	—	2	600	15	4500	50	20800
	Сапожныя	813	162600	78	16700	45	13500	169	51000	1105	253800
	Колбасныя	1	3000	—	—	—	—	—	—	1	3000
III. Обдѣлывающія растительные про- дукты.	Маслобойныя	466	139800	362	108000	288	86000	354	106000	1470	439800
	Мельницы водяныя	622	186500	175	52500	544	163200	334	100200	1675	502400
	Крупорушки	306	91800	90	27000	2	600	—	—	398	119400
	Русскія хлѣбпекарни и кондитерскія	5	10000	2	4000	1	1500	1	1200	9	16700
	Туземныя » » »	91	27300	50	15000	76	23000	118	35000	335	100300
	Бумажно-ткацкія	133	40000	149	45000	—	—	156	46000	438	131000
	Плотничныя и столярныя	169	51000	154	46000	12	3600	59	18000	394	118600
	Сундучныя и ящичныя	6	5350	—	—	2	800	8	2400	16	8550
	Квасныя	3	1800	—	—	—	—	1	300	4	2100
	Папирсныя	1	3800	—	—	—	—	—	—	1	3800
IV. Смѣшанныя производства.	Ювелирныя	17	3400	—	—	—	—	—	—	17	3400
	Часовыя	11	6500	1	600	—	—	2	600	14	7700
	Колесныя и арбяныя	29	8700	3	900	6	2000	8	2400	46	14000
	Дранировочно-обойныя	1	1600	—	—	—	—	—	—	1	1600
	Переплетныя	5	2500	—	—	—	—	6	1200	11	3700
	Русскія портняжныя	5	5500	2	2000	—	—	1	600	8	8100
	Шапочныя	9	4500	2	1000	—	—	7	1400	18	6900
	Фотографіи	4	6000	—	—	—	—	—	—	4	6000
	Парикмахерскія	46	16850	66	14000	23	7000	15	3000	150	40850
		Живописныя	22	6700	—	—	—	—	—	—	22
И Т О Г О		3048	916560	1271	384900	1090	326000	1641	474800	7050	2107160

В Ъ Д О М О С Т Ь

Приложение № 7.

о фабрично-заводской промышленности Самаркандской области въ 1903 году.

НАЗВАНІЕ ФАБРИКЪ И ЗАВОДОВЪ.	Самаркандскій уѣздъ.			Катта-нурганскій уѣздъ.			Джизакскій уѣздъ.			Ходжентскій уѣздъ.			ВСЕГО въ области.		
	Число фабрикъ и заводовъ.	Сумма производ-ства. Рубли.	Число рабочихъ.	Число фабрикъ и заводовъ.	Сумма производ-ства. Рубли.	Число рабочихъ.	Число фабрикъ и заводовъ.	Сумма производ-ства. Рубли.	Число рабочихъ.	Число фабрикъ и заводовъ.	Сумма производ-ства. Рубли.	Число рабочихъ.	Число фабрикъ и заводовъ.	Сумма производ-ства. Рубли.	Число рабочихъ.
I. Обдѣлывающіе ископаемые продукты:															
Стекольные	—	—	—	—	—	—	—	—	—	1	—	—	1	—	—
Кирпичные	2	23000	16	—	—	—	—	—	—	—	—	—	2	23000	16
Свинцово-прокатные	1	28000	17	—	—	—	—	—	—	—	—	—	1	28000	17
	3	51000	33	—	—	—	—	—	—	1	—	—	4	51000	33
II. Обдѣлывающіе животные продукты:															
Кожевенные	13	246721	72	2	3530	3	—	—	—	1	10000	10	16	260251	86
Кишечно-мочные	2	84800	31	—	—	—	—	—	—	2	11000	10	4	95800	41
	15	331521	103	2	3530	3	—	—	—	3	21000	20	20	356051	127
III. Обдѣлывающіе растительные продукты:															
Винокурные	2	80970	25	—	—	—	—	—	—	—	—	—	2	80970	25
Спирто-очистительные	1	114000	13	—	—	—	—	—	—	—	—	—	1	114000	13
Винодѣльные	25	300050	73	3	5700	4	—	—	—	1	1000	1	29	306750	78
Пивоваренные	1	270000	60	—	—	—	—	—	—	—	—	—	1	270000	60
Маслобойные	—	—	—	—	315900	19	—	—	—	—	—	—	1	315900	19
Хлопко-очистительные	8	599960	20	11	932600	47	1	7910	3	8	685600	30	28	2226070	100
Вальцовыя мельницы	4	341920	72	—	—	—	—	—	—	—	—	—	4	341920	72
Макаронная фабрика	1	7500	2	—	—	—	—	—	—	—	—	—	1	7500	2
Заведенія для приготвл. фрукт. и ягодн. водъ	4	30100	15	—	—	—	—	—	—	—	—	—	4	30100	15
Чайно-разсыпочныя	13	5729991	429	—	—	—	—	—	—	—	—	—	13	5729991	429
	59	7474491	709	15	1254200	70	1	7910	3	9	686600	31	84	9423201	813
IV. Смѣшанныя производства:															
Типо-хромолитографіи	2	64000	38	—	—	—	—	—	—	—	—	—	2	64000	38
	2	64000	38	—	—	—	—	—	—	—	—	—	2	64000	38
Всего	79	7921012	883	17	1257730	73	1	7910	3	13	707600	51	110	9894252	1011

В Ъ Д О М О С Т Ь

Приложение № 8.

о населеніи Самаркандской обла сти по сословіямъ въ 1903 году.

Название сословій.	Г. Самаркандъ.			Г. Пенджентъ.			Самаркандскій уѣздъ.			Г. Джизакъ.			Джизакскій уѣздъ.		
	м.	ж.	Об. пола.	м.	ж.	Об. пола.	м.	ж.	Об. пола.	м.	ж.	Об. пола.	м.	ж.	Об. пола.
Дворянъ потомствен.	348	243	591	—	—	—	—	—	—	22	16	38	4	3	7
» личныхъ	157	94	251	1	1	2	—	—	—	15	9	24	2	4	6
Духовенства православаго	8	7	15	—	—	—	—	—	—	1	—	1	—	—	—
Городскихъ сословій: потомствен. почетн. гражд., почетныхъ гражд., купцовъ и мѣщанъ	633	548	1181	7	10	17	56	37	93	39	20	59	11	17	28
Городскихъ и сельскихъ обывателей:															
Туземцевъ	27275	23346	50621	2334	1796	4130	156912	125563	282475	9749	8319	18068	134264	112047	246311
Крестьянъ	2236	1377	3613	—	—	—	15	14	29	33	26	59	—	1	1
Служащихъ нижнихъ воинск. чиновъ съ семействами ихъ	6609	195	6804	6	—	6	3	3	6	119	1	120	—	—	—
Лицъ, не принадлежащихъ къ названнымъ сословіямъ: отставн. и запасн. нижн. воинск чин. съ семейств. ихъ, казаковъ льготныхъ и проч.	637	440	1077	6	6	12	18	13	31	37	14	51	28	26	54
Иностранцевъ	814	392	1206	2	2	4	5	2	7	6	—	6	—	—	—
Итого	38717	26642	65359	2356	1815	4171	157009	125632	282641	10021	8405	18426	134309	112098	246407

Г. Ходжентъ.			Г. Ура-тюбе.			Ходжентскій уѣздъ.			Г. Катта-курганъ.			К.-курганскій уѣздъ.			ВСЕГО въ области.		
м.	ж.	Об. пола.	м.	ж.	Об. пола.	м.	ж.	Об. пола.	м.	ж.	Об. пола.	м.	ж.	Об. пола.	м.	ж.	Обоего пола.
22	21	43	5	9	14	—	—	—	24	17	41	—	—	—	425	309	734
9	8	17	2	3	5	—	—	—	11	9	20	—	—	—	197	128	325
1	—	1	1	1	2	2	—	2	1	—	1	—	—	—	14	8	22
35	34	69	45	27	72	49	41	90	149	100	249	2	3	5	1025	837	1862
18309	15812	34121	12383	11338	23721	83700	69909	153609	5693	4454	10147	78863	63820	142683	529482	436404	965886
—	—	—	—	—	—	1055	924	1979	185	163	348	268	217	485	3792	2722	6514
155	—	155	105	2	107	13	12	25	736	11	747	—	—	—	7746	224	7970
15	15	30	8	6	14	280	229	509	3	2	5	49	43	92	1081	794	1875
59	56	115	—	—	—	—	—	—	23	3	26	2	—	2	911	455	1366
18605	15946	34551	12549	11386	23935	85099	71115	156214	6825	4759	11584	79184	64083	143267	544673	441881	986554

В Ъ Д М О С Т Ь

Приложение № 9.

о населеніи Самаркандской области въ вѣроисповѣданіямъ въ 1903 году.

Названіе вѣроисповѣданій.	Г. Самаркандъ.			Г. Пенджентъ.			Самаркандскій уѣздъ.			Г. Джизакъ.			Джизакскій уѣздъ.			Г. Ходжентъ.			Г. Ура-тубе.			Ходжентскій уѣздъ.			Г. Катта-курганъ.			К.-курганскій уѣздъ.			ВСЕГО въ области.		
	М.	Ж.	Об. пола.	М.	Ж.	Об. пола.	М.	Ж.	Об. пола.	М.	Ж.	Об. пола.	М.	Ж.	Об. пола.	М.	Ж.	Об. пола.	М.	Ж.	Об. пола.	М.	Ж.	Об. пола.	М.	Ж.	Об. пола.	М.	Ж.	Об. пола.	М.	Ж.	Об. пола.
Православныхъ	7651	2709	10360	13	7	20	84	64	148	244	84	328	44	45	8	197	84	281	134	48	182	1058	829	1887	185	163	348	82	68	150	9692	4101	13793
Раскольниковъ	531	33	564	—	—	—	3	1	4	—	—	—	—	—	—	—	—	—	—	—	—	338	278	616	—	—	—	—	—	—	872	312	1184
Протестантовъ	228	43	271	—	—	—	3	—	3	—	—	—	—	3	—	4	2	6	—	—	—	—	—	—	7	3	10	—	—	—	242	51	293
Католиковъ	1240	155	1395	—	—	—	—	—	—	12	2	14	—	—	—	26	3	29	25	—	25	3	1	4	6	5	11	5	6	11	1317	172	1489
Армяно-Григоріанъ	624	105	729	—	—	—	3	2	5	8	—	8	—	—	—	2	—	2	7	—	7	—	—	—	—	—	—	—	—	—	644	107	751
Магометанъ	25891	21633	47524	2343	1808	4151	156915	125565	282480	9755	8319	18074	134264	112050	246314	18318	15806	34124	12383	11338	23721	83700	70007	153707	6309	4394	10703	78855	63820	142675	528733	334740	963473
Иудеевъ	2548	1964	4512	—	—	—	1	—	1	2	—	2	—	—	—	58	51	109	—	—	—	—	—	—	312	194	506	240	189	429	3161	2398	5559
Язычниковъ	4	—	4	—	—	—	—	—	—	—	—	—	—	—	—	—	—	—	—	—	—	—	—	—	6	—	6	2	—	2	12	—	12
Итого	38717	26642	65359	2356	1815	4171	157009	125632	282641	10021	8405	18426	134308	112098	246406	18605	15946	34551	12549	11386	23935	85099	71115	156214	6825	4759	11584	79184	64083	143267	544673	441881	986554

В Ъ Д О М О С Т Ь

Приложение № 10.

о населеніи Самаркандской области

по національностямъ въ 1903 году.

Национальности.	Г. Самаркандъ.			Г. Пенджентъ.			Самаркандскій уѣздъ.			Г. Джизакъ.			Джизакскій уѣздъ.			Г. Ходжентъ.			Г. Ура-тубе.			Ходжентскій уѣздъ.			Г. Катта-курганъ.			К.-курганскій уѣздъ.			ВСЕГО въ области.			
	М.	Ж.	Об. пола.	М.	Ж.	Об. пола.	М.	Ж.	Об. пола.	М.	Ж.	Об. пола.	М.	Ж.	Об. пола.	М.	Ж.	Об. пола.	М.	Ж.	Об. пола.	М.	Ж.	Об. пола.	М.	Ж.	Об. пола.	М.	Ж.	Обоего пола.				
Русскихъ	7641	2709	10350	13	7	20	84	64	148	244	84	328	44	45	89	197	84	281	134	48	182	1058	829	1887	185	163	348	82	68	150	9682	4101	13783	
Поляковъ и литовцевъ	1216	150	1366	—	—	—	2	1	3	12	2	14	—	—	—	26	3	29	25	—	25	—	—	—	6	5	11	5	6	11	1292	167	1459	
Грековъ	10	—	10	—	—	—	—	—	—	—	—	—	—	—	—	—	—	—	—	—	—	—	—	—	—	—	—	—	—	—	—	10	—	10
Словаковъ	13	6	19	—	—	—	—	—	—	—	—	—	—	—	—	—	—	—	—	—	—	—	—	—	—	—	—	—	—	—	13	6	19	
Грузинъ	84	18	102	—	—	—	—	—	—	—	—	—	—	—	—	—	—	—	—	—	—	—	—	—	—	—	—	—	—	—	84	18	102	
Армянъ	624	105	729	—	—	—	—	—	—	8	—	8	—	—	—	2	—	2	7	—	7	—	—	—	—	—	—	—	—	—	641	105	746	
Другихъ кавказскихъ націон.	25	4	29	—	—	—	—	—	—	—	—	—	—	—	—	—	—	—	—	—	—	—	—	—	—	—	—	—	—	25	4	29		
Персіянъ	52	12	64	—	—	—	—	—	—	—	—	—	—	—	—	2	—	2	—	—	—	—	—	—	8	—	8	—	—	—	62	12	74	
Индусовъ	—	—	—	—	—	—	—	—	—	6	—	6	—	—	—	—	—	—	—	—	—	—	—	—	6	—	6	—	—	—	14	—	14	
Авганцевъ	82	45	127	—	—	—	16	6	22	—	—	—	—	—	—	—	—	—	—	—	—	—	—	2	—	2	—	—	—	100	51	151		
Узбековъ	5260	3120	8380	—	—	—	7136	6388	13472	—	—	—	—	—	—	3	—	3	475	430	905	—	—	—	—	—	—	—	7861	6363	14224	24550	20326	44876
Киргизъ	14	4	18	2	2	4	123	76	199	4	3	7	—	—	—	9	8	17	—	—	—	5493	14209	14895	2	2	4	166	133	299	24229	41387	24550	7908
Таджиковъ и сартовъ	21058	18434	39492	2341	1806	4147	8524	6190	14715	9733	8308	18041	—	—	—	1830	1579	3410	1190	1090	2281	5493	14209	14895	6252	4350	1060	30	20	50	24229	41387	24550	
Татаръ	7	3	10	—	—	—	—	—	—	—	—	—	—	—	—	—	—	—	—	—	—	—	—	—	—	—	—	—	—	7	3	10		
Цыганъ	—	—	—	—	—	—	197	195	392	12	8	20	—	—	—	—	—	—	—	—	—	—	—	—	—	45	42	87	45	35	80	299	280	579
Калмыковъ	4	—	4	—	—	—	—	—	—	—	—	—	—	—	—	—	—	—	—	—	—	—	—	—	—	—	—	—	—	—	4	—	4	
Евреевъ иностранныхъ, русскихъ и туземныхъ	2548	1964	4512	—	—	—	1	—	1	2	—	2	—	—	—	58	51	109	—	—	—	—	—	—	312	194	506	240	189	429	3161	2398	5559	
Иностранныхъ Западно-Европейскихъ націон.	79	68	147	—	—	—	1	—	1	—	—	—	—	—	—	4	2	6	—	—	—	—	—	—	7	3	10	—	—	—	91	73	164	
Итого.	38717	26642	65359	2356	1815	4171	157009	125632	282641	10021	8405	18426	134308	112098	246406	18605	15946	34551	12549	11386	23935	85099	71115	156214	6825	4759	11584	79184	64083	143267	544673	441881	986554	

В Ъ Д О М О С Т Ъ

о движеніи православнаго населенія Самаркандской области въ 1903 году.

Въ уѣздахъ съ городами.	Число браковъ.	Ч И С Л О Р О Д И В Ш И Х С Я.									Число умершихъ.			Прибыль+ Убыль—	
		Законно-рожденныхъ.			Внѣбрачныхъ.			В С Е Г О.			Мужскаго пола.	Женскаго пола.	Обоего пола.		
		Муж. пола.	Жен. пола.	Обоего пола.	Муж. пола.	Жен. пола.	Обоего пола.	Муж. пола.	Жен. пола.	Обоего пола.					
Въ Самаркандскомъ	35	180	191	371	13	6	19	193	197	390	159	101	260	+ 130	
» Катта-курганскомъ	9	28	28	56	2	—	2	30	28	58	11	12	23	+ 35	
» Джизакскомъ	6	23	19	42	1	—	1	24	19	43	7	9	16	+ 27	
» Ходженгскомъ	11	75	58	133	—	1	1	75	59	134	18	21	39	+ 95	
ИТОГО	61	306	296	602	16	7	23	322	303	625	195	143	338	+ 287	
Противъ 1902 г. {		болѣе	—	—	—	—	5	2	7	—	—	—	—	—	+ 5
		менѣе	9	11	33	44	—	—	—	6	31	37	28	14	42

ВЪДОМОСТЬ

о числѣ выданныхъ торговыхъ документовъ и поступленіи
промысловаго налога по Самаркандской области въ 1903 году.

НАИМЕНОВАНИЕ ТОРГОВЫХЪ ДОКУМЕНТОВЪ.	По уѣздамъ (съ городами).				ВСЕГО по об- ласти.
	Самарканд- скому.	Батта-кур- ганскому.	Джизак- скому.	Ходжент- скому.	
Свидѣтельства.					
1-й гильдіи	7	1	—	—	8
2-й »	56	12	2	—	70
Для торговыхъ предпріятій.					
I-го разр.: на торговыя предпріятія годовыя	24	—	—	—	24
На складочныя къ нимъ помѣщенія годовыя	9	—	—	—	9
полугодовыя	1	—	—	—	1
II-го разр.: на торговыя предпріятія годовыя	217	37	6	32	292
полугодовыя	12	4	—	1	17
На складочныя къ нимъ помѣщенія годовыя	2	—	—	—	2
III-го разр.: на торговыя предпріятія годовыя	1461	255	288	62	2066
полугодовыя	147	28	27	118	320
На складочныя къ нимъ помѣщенія	—	—	—	1	1
IV-го разр.: на торговыя предпріятія годовыя	3239	697	611	1600	6147
полугодовыя	284	87	108	335	814
V-го разр.: на развозный торгъ годовыя	1	—	—	—	1
полугодовыя	1	—	—	—	1
» на разносный торгъ годовыя	—	3	—	3	6
полугодовыя	3	1	—	1	5
Для промышленныхъ предпріятій.					
IV-го разр.: годовыя	4	3	—	—	7
полугодовыя	—	—	—	—	—
V-го » годовыя	9	6	—	3	18
полугодовыя	12	—	—	—	12
VI-го » годовыя	15	—	1	4	20
полугодовыя	10	1	—	—	11

VII-го разр.: годовыя	33	2	1	3	39
полугодовыя	17	—	—	1	18
VIII-го » годовыя	164	74	32	268	539
полугодовыя	8	1	—	107	116
Для личных промысл. занятій.					
Свидѣтельства II-го разряда	1	—	—	—	1
» IV-го » (агенты, торговые посредники).					
годовыя	4	1	9	6	20
полугодовыя	—	1	—	2	3
» V-го разряда приказч. 1-го кл.					
годовыя	135	31	6	16	188
полугодовыя	40	4	1	3	48
» VII-го разр. приказч. 2-го кл.					
годовыя	148	14	1	24	187
полугодовыя	29	4	—	6	39
ИТОГО	6093	1267	1093	2596	11049

Отъ выдачи вышеозначенныхъ торговыхъ документовъ поступило: основного налога и за купеческія свидѣтельства 108.689 р. 22 к.

Всѣхъ прибавочныхъ сборовъ 16.356 р. 56 к.

Штрафовъ и взысканій 2183 р. 72 к.

ВСЕГО 127.229 р. 50 к.

Менье противъ 1902 года на 6251 р. 13 к.

В Ъ Д О М О С Т Ъ

о приходѣ и расходѣ общественныхъ и мірскихъ суммъ по Самаркандской области въ 1903 году.

НАЗВАНІЕ УѢЗДОВЪ И УЧАСТКОВЪ.	П Р И Х О Д Ъ.						Расходъ.		Остатокъ.	
	Оставалось въ 1903 году.		Поступило въ 1903 году.		ВСЕГО.					
	РУБ.	К.	РУБ.	К.	РУБ.	К.	РУБ.	К.	РУБ.	К.
Самаркандск. уѣздъ. Ургутскій участокъ	17698	37	131672	76	149371	13	117246	82	32124	31
Дагбитскій »										
Пенджекентскій »										
К.-курганскій уѣздъ. Пейшамбинскій участокъ	41237	53	51689	83	138481	88	33212	25	54968	93
Челекскій »										
Гор. Катта-курганъ										
Общеуѣздныя суммы										
Джизакскій уѣздъ. Багданскій участокъ	41237	53	97244	35	138481	88	83512	95	54968	93
Зааминскій »	5935	62	16992	42	22928	4	13349	73	9578	31
Яны-курганскій »	10327	9	12206	83	22533	92	10965	30	11568	62
Гор. Джизакъ	12356	40	23337	99	35694	39	15032	14	20662	25
Общеуѣздныя суммы	212	—	1200	—	1412	—	100	—	1312	—
Ходжентскій уѣздъ. Исфанейскій участокъ	3653	15	5384	66	9037	81	4313	72	4724	9
Саватскій »	32484	26	59121	90	91606	16	43760	89	47845	27
Ура-тюбинскій »	33265	54	59847	53	92113	7	45733	96	46379	11
Гор. Ходжентъ										
Всего по области										
	124685	70	347886	54	471572	24	290254	62	181317	62

В Ъ Д М О С Т Ь

Приложение № 14.

о податяхъ и недоимкахъ въ Самаркандской области въ 1903 году.

НАЗВАНІЕ УЪЗДОВЪ И РОДА ПОДАТЕЙ.	Слѣдовало вступить.				Вновь причислено.				Исключено.				Взыскано.				Оставалось къ 1 января 1904 г.						
	Недоимокъ.		Оклада.		Недоимокъ.		Оклада.		Недоимокъ.		Оклада.		Недоимокъ.		Оклада.		Недоимокъ.		Оклада.		ВСЕГО.		
	Руб.	К.	Руб.	К.	Руб.	К.	Руб.	К.	Руб.	К.	Руб.	К.	Руб.	К.	Руб.	К.	Руб.	К.	Руб.	К.	Руб.	К.	
I. Государственный поземельный налогъ.																							
Самаркандскій уѣздъ.	{	Съ ирригаціонныхъ земель . . .	256755	97 618661	63	—	—	—	—	1979	34	—	—	205440	43	438724	65	49336	20	179936	98	229273	18
		» богарныхъ . . .	52972	56 9791	31	—	—	—	—	5306	94	—	—	20615	79	142	59	27049	83	9648	72	36698	55
Итого . . .			309728	53 628452	94	—	—	—	—	7286	28	—	—	226056	22	438867	24	76386	3	189585	70	265971	73
Катта-курганскій уѣздъ.	{	Съ ирригаціонныхъ земель . . .	39037	56 260832	29	1690	74	—	—	—	—	—	—	37995	—	220149	63	2733	30	40682	66	43415	96
		» богарныхъ . . .	622	20 1908	55	336	32	—	—	—	—	—	—	888	24	1275	59	70	28	632	96	703	24
Итого . . .			39659	76 262740	84	2027	6	—	—	—	—	—	38883	24	221425	22	2803	58	41315	62	44119	20	
Джизакскій уѣздъ.	{	Съ ирригаціонныхъ земель . . .	—	73632	10	288	60	—	—	—	—	—	288	60	73632	10	—	—	—	—	—	—	—
		» богарныхъ . . .	—	2059	55	4970	62	—	—	—	—	—	4970	62	2059	15	—	—	—	—	—	—	—
Итого . . .			—	75791	65	5259	22	—	—	—	—	—	5259	22	75691	65	—	—	—	—	—	—	—
Ходжентскій уѣздъ.	{	Со всякаго рода земель . . .	—	107713	55	—	—	—	—	—	—	—	—	107713	55	—	—	—	—	—	—	—	—
		Итого . . .	—	—	—	—	—	—	—	—	—	—	—	—	—	—	—	—	—	—	—	—	—
Итого . . .			349388	29 1074698	98	7286	28	—	—	7286	28	—	—	270198	68	843697	66	79189	61	230901	32	310090	93
II. Кибиточная подать съ кочевого населенія.																							
По Самаркандскому уѣзду			108	—	—	—	—	—	—	28	—	—	—	80	—	—	—	—	—	—	—	—	—
» Джизакскому			—	30876	—	—	—	—	—	—	—	—	—	30876	—	—	—	—	—	—	—	—	—
» Ходжентскому			—	15456	—	—	—	—	—	—	—	—	—	15456	—	—	—	—	—	—	—	—	—
Итого			108	46332	—	—	—	—	—	28	—	—	—	80	46332	—	—	—	—	—	—	—	—
III. Земскій сборъ.																							
Самаркандскій уѣздъ.	{	Съ ирригаціонныхъ земель . . .	80396	28 61337	22	—	—	—	—	3076	99	—	—	51919	80	21186	10	25399	49	40151	12	65550	61
		» богарныхъ . . .	25284	53 2937	40	—	—	—	—	3949	39	—	—	6263	49	7	74	15011	65	2929	66	17941	31
		» юртовладельцевъ . . .	54	75	—	—	—	—	—	4	75	—	—	50	—	—	—	—	—	—	—	—	—
Итого			105735	56 64274	62	—	—	—	—	7031	13	—	—	58233	29	21193	84	40411	14	43080	78	83491	92

НАЗВАНІЕ УѢЗДОВЪ И РОДА ПОДАТЕЙ.	Слѣдовало вступить.				Вновь причислено.					
	Недоимокъ.		Оклада.		Недоимокъ.		Оклада.			
	Руб.	К.	Руб.	К.	Руб.	К.	Руб.	К.		
Катта-курганскій уѣздъ.	Съ ирригаціонныхъ земель . . .		46860	62	84149	17	2762	92	—	—
	» богарныхъ » . . .		186	66	572	58	351	84	—	—
	Итого . . .		47047	28	84721	75	3114	76	—	—
Джизакскій уѣздъ.	Съ ирригаціонныхъ земель . . .		—	—	40301	—	314	7	—	—
	» богарныхъ » . . .		—	—	617	86	3597	55	—	—
	» юртовладѣльцевъ . . .		—	—	4591	25	—	—	—	—
Итого . . .		—	—	45510	11	3911	62	—	—	
Ходжентскій уѣздъ.	Со всякаго рода земель . . .		—	—	64222	—	—	—	—	—
	Съ юртовладѣльцевъ . . .		900	—	4596	26	—	—	—	—
	» русскихъ поселеній . . .		2582	31	1632	93	—	—	—	—
Итого . . .		3482	31	70451	19	—	—	—	—	
IV. Оброчная подать.										
Съ русскихъ поселеній въ Ходжентскомъ уѣздѣ .		4007	86	2534	4	—	—	—	—	
Итого . . .		—	—	—	—	—	—	—	—	
Всего окладныхъ сборовъ		509769	44	1388422	69	14312	66	—	—	

Исключено.		Взыскано.				Оставалось къ 1 января 1904 г.							
Недоимокъ.		Оклада.		Недоимокъ.		Оклада.		Недоимокъ.		Оклада.		ВСЕГО.	
Руб.	К.	Руб.	К.	Руб.	К.	Руб.	К.	Руб.	К.	Руб.	К.	Руб.	К.
—	—	—	—	46860	85	40080	72	2762	69	44068	45	46831	14
—	—	—	—	323	73	382	68	214	77	189	90	404	67
—	—	—	—	47184	58	40463	40	2977	46	44258	35	47235	81
—	—	—	—	314	7	40301	7	—	—	—	—	—	—
—	—	—	—	3597	55	617	86	—	—	—	—	—	—
—	—	—	—	—	—	4591	25	—	—	—	—	—	—
—	—	—	—	3911	62	45510	11	—	—	—	—	—	—
—	—	—	—	—	—	64222	—	—	—	—	—	—	—
—	—	—	—	—	—	4596	26	900	—	—	—	900	—
—	—	—	—	437	86	71	54	2144	45	1561	39	3705	84
—	—	—	—	437	86	68889	80	3044	45	1561	39	4605	84
—	—	—	—	755	47	110	42	3252	39	2423	62	5676	1
—	—	—	—	—	—	—	—	—	—	—	—	—	—
14345	41	—	—	380801	50	1066197	23	128875	5	322225	46	451100	51

В Ъ Д О М О С Т Ъ

о выполненіи населеніемъ Самаркандской области натуральной повинности по истребленію саранчи въ 1903 году.

НАЗВАНІЕ УЪЗДОВЪ И УЧАСТКОВЪ.		Площадь въ квадр. верстахъ, занятая саранчей.	Число рабочихъ дней про- веденныхъ рабочими на саранчѣ.	Общая стои- мость повин- ности.		Стоимость повин- ности на одно домо- хозяйство.	
				Руб.	К.	Р.	К.
Самаркандскій уѣздъ.	Пенджекентскій участокъ	42	72243	43345	80	2	90
	Ургутскій "	24	112923	67753	80	5	60
	Дагбитскій "	20	78361	47016	60	3	44
	Итого	86	263522	158116	20	3	98
Катта-курганскій уѣздъ.	Гор. Катта-курганъ	41	9000	4500	—	1	80
	Пейшамбинскій участокъ		58080	29040	—	1	50
	Челекскій "		71990	35995	—	2	60
	Итого	41	139070	69535	—	—	—
Джизакскій уѣздъ.	Гор. Джизакъ	84	70414	35207	—	4	57
	Багданскій участокъ	577	679898	339949	—	42	—
	Зааминскій "	76	590852	295426	—	31	70
	Яныкурганскій "	71	1370608	685804	—	71	94
	Итого	808	2711772	1355886	—	—	—
Ходжентскій уѣздъ.	Гор. Ура-тюбе	1/2	14700	29400	—	14	—
	Ура-тюбинскій участокъ	1 1/2	123238	246477	—	—	—
	Исфанейскій "	69 1/2	93110	46555	—	—	—
	Саватскій "	4	131262	78041	60	—	—
	Итого	75 1/2	362310	400473	60	—	—
Всего по области		1010 1/2	3476674	1984010	80	—	—

В Ъ Д О М О С Т Ь

о выполненіи населеніемъ Самаркандской области натуральной повинности на работы по исправленію дорогъ и мостовъ въ 1903 году.

НАЗВАНІЕ УѢЗДОВЪ И УЧАСТКОВЪ.		Общее протяженіе грунтов. дорогъ. ВЕРСТЫ.	Поставлено.			Общая стоимость дорожно-мостовой повинности.		Средняя стоимость повинности на 1 версту протяженія.		Стоимость повинно- сти на одно домо- хозяйство.		
			Рабочихъ.		Материаловъ на сумму.	РУБ.	К.	РУБ.	К.	РУБ.	К.	
			Пѣшихъ.	Конныхъ.								РУБ.
					РУБ.	К.	РУБ.	К.	РУБ.	К.		
Самаркандскій уѣздъ.	Пенджевентскій участокъ	63.7	7314	—	1296	—	5684	40	8	92	7	90
	Дагбитскій	41.7	15360	995	2668	—	12580	50	30	16	6	70
	Ургутскій	41.8	5430	—	1175	50	3890	50	9	6	4	80
	Итого	147 ¹ / ₂	28105	995	5139	50	22155	40	—	—	—	—
Б-курганскій уѣздъ.	Гор. Катта-курганъ	20 ¹ / ₂	1020	—	—	—	510	—	25	50	—	18
	Пейшамбинскій участокъ	197	17345	700	268	—	7556	—	38	36	—	40
	Челекскій	186	4180	—	—	—	2090	—	11	24	—	15
	Итого	403 ¹ / ₂	22545	700	268	—	10156	—	—	—	—	—
Джизакскій уѣздъ.	Гор. Джизакъ	15	600	—	—	—	300	—	20	—	—	27
	Яны-курганскій участокъ	170	4300	—	150	10	2300	10	13	55	1	32
	Зааминскій	111	40200	—	101	—	20201	—	165	85	2	3
	Багданскій	140	2200	—	50	—	1150	—	8	21	—	17
Итого	436	47300	—	301	10	23951	10	—	—	—	—	
Ходжентскій уѣздъ.	Гор. Ура-тюбе	17	1530	—	—	—	765	—	4	50	2	11
	Ура-тюбинскій участокъ	141	3280	—	—	—	1480	—	10	5	—	—
	Саватскій	182	3043	46	177	15	1952	5	10	73	—	—
	Исфанейскій	362	11550	3000	700	—	7220	—	19	95	—	—
Итого	702	19403	3046	877	15	11417	5	—	—	—	—	
Всего по области		1689	117353	4741	6585	75	67679	55	—	—	—	—

В Ъ Д О М О С Т Ъ

о выполнении населением Самаркандской области натуральной повинности на работы по исправлению приращенных сооружений в 1903 году.

НАЗВАНИЕ УЪЗДОВЪ И УЧАСТКОВЪ.	Общее протяженіе ары- ковъ въ верстахъ.		Число плетинъ.		Поставлено.			Общая стоимость повинности.		Средняя стоим- мость повинности.			
					Рабочихъ.		Материаловъ на сумму.			На 1 версту протяженія арыка.		На одно домо- хозяйство.	
					Пѣшихъ.	Конныхъ.							
Самаркандск. уѣздъ. Пенджентскій участокъ	52	59	2535	—	900	—	2294	25	20	67	1	—	—
Дагбитскій »	682	404	31914	9265	6005	—	30943	20	28	49	1	60	—
Ургутскій »	123	59	34364	8800	14353	—	43771	40	24	2	3	25	—
Итого	857	522	68813	18605	21258	—	77008	85	—	—	—	—	—
К.-курганскій уѣздъ. Гор. Катта-курганъ	4	1	1100	—	25	—	575	—	143	75	—	20	—
Пейшамбинскій участокъ	361	—	24160	997	277	60	10440	10	28	92	—	50	—
Челекскій »	276	72	9425	—	220	—	4932	50	17	85	—	35	—
Итого	641	73	34685	997	522	60	15947	60	—	—	—	—	—
Джизакскій уѣздъ. Гор. Джизакъ	100	1	2184	—	500	—	1592	—	15	92	1	—	—
Яны-курганскій участокъ	504	2	4160	—	20	—	2100	—	4	17	—	76	—
Зааминскій »	150	16	2092	—	193	16	1239	16	94	7	—	16	—
Багданскій »	—	—	—	—	—	—	—	—	—	—	—	—	—
Итого	754	19	8436	—	713	16	4931	16	—	—	—	—	—
Ходжентскій уѣздъ. Гор. Ура-тюбе	7	—	420	—	—	—	210	—	5	—	—	—	—
Ура-тюбинскій участокъ	175	—	1500	—	—	—	650	—	3	72	—	—	—
Саватскій »	105	11	11948	182	304	20	7015	—	66	81	—	—	—
Исфанейскій »	389	—	12085	10000	2785	—	16799	—	43	19	—	—	—
Итого	676	11	25953	10182	3089	20	24674	—	—	—	—	—	—
Всего по области	2928	625	137887	29784	25582	96	122561	61	—	—	—	—	—

СТАТИСТИКА

почтово-телеграфныхъ учреждений Самаркандской области за 1903 годъ.

Наименование учреждения	Всего	Мужчин	Женщин	Детей	Итого	Мужчин	Женщин	Детей	Итого
1) Самаркандъ	17400	8238	8162	1000	17400	8238	8162	1000	17400
2) Ташкентъ	12500	6250	6250	1000	12500	6250	6250	1000	12500
3) Фергана	10000	5000	5000	1000	10000	5000	5000	1000	10000
4) Бухара	8000	4000	4000	1000	8000	4000	4000	1000	8000
5) Ура-Таше	4000	2000	2000	1000	4000	2000	2000	1000	4000
6) Хокандъ	2000	1000	1000	1000	2000	1000	1000	1000	2000
7) Чирчикъ	1500	750	750	1000	1500	750	750	1000	1500
8) Кокандъ	1000	500	500	1000	1000	500	500	1000	1000
9) Ташкентъ	500	250	250	1000	500	250	250	1000	500
10) Самаркандъ	200	100	100	1000	200	100	100	1000	200
11) Ташкентъ	100	50	50	1000	100	50	50	1000	100
12) Фергана	50	25	25	1000	50	25	25	1000	50
13) Бухара	25	12.5	12.5	1000	25	12.5	12.5	1000	25
14) Ура-Таше	10	5	5	1000	10	5	5	1000	10
15) Хокандъ	5	2.5	2.5	1000	5	2.5	2.5	1000	5
16) Чирчикъ	2	1	1	1000	2	1	1	1000	2
17) Кокандъ	1	0.5	0.5	1000	1	0.5	0.5	1000	1
18) Самаркандъ	0.5	0.25	0.25	1000	0.5	0.25	0.25	1000	0.5
19) Ташкентъ	0.25	0.125	0.125	1000	0.25	0.125	0.125	1000	0.25
20) Фергана	0.125	0.0625	0.0625	1000	0.125	0.0625	0.0625	1000	0.125
21) Бухара	0.0625	0.03125	0.03125	1000	0.0625	0.03125	0.03125	1000	0.0625
22) Ура-Таше	0.03125	0.015625	0.015625	1000	0.03125	0.015625	0.015625	1000	0.03125
23) Хокандъ	0.015625	0.0078125	0.0078125	1000	0.015625	0.0078125	0.0078125	1000	0.015625
24) Чирчикъ	0.0078125	0.00390625	0.00390625	1000	0.0078125	0.00390625	0.00390625	1000	0.0078125
25) Кокандъ	0.00390625	0.001953125	0.001953125	1000	0.00390625	0.001953125	0.001953125	1000	0.00390625
26) Самаркандъ	0.001953125	0.0009765625	0.0009765625	1000	0.001953125	0.0009765625	0.0009765625	1000	0.001953125
27) Ташкентъ	0.0009765625	0.00048828125	0.00048828125	1000	0.0009765625	0.00048828125	0.00048828125	1000	0.0009765625
28) Фергана	0.00048828125	0.000244140625	0.000244140625	1000	0.00048828125	0.000244140625	0.000244140625	1000	0.00048828125
29) Бухара	0.000244140625	0.0001220703125	0.0001220703125	1000	0.000244140625	0.0001220703125	0.0001220703125	1000	0.000244140625
30) Ура-Таше	0.0001220703125	0.00006103515625	0.00006103515625	1000	0.0001220703125	0.00006103515625	0.00006103515625	1000	0.0001220703125
31) Хокандъ	0.00006103515625	0.000030517578125	0.000030517578125	1000	0.00006103515625	0.000030517578125	0.000030517578125	1000	0.00006103515625
32) Чирчикъ	0.000030517578125	0.0000152587890625	0.0000152587890625	1000	0.000030517578125	0.0000152587890625	0.0000152587890625	1000	0.000030517578125
33) Кокандъ	0.0000152587890625	0.00000762939453125	0.00000762939453125	1000	0.0000152587890625	0.00000762939453125	0.00000762939453125	1000	0.0000152587890625
34) Самаркандъ	0.00000762939453125	0.000003814697265625	0.000003814697265625	1000	0.00000762939453125	0.000003814697265625	0.000003814697265625	1000	0.00000762939453125
35) Ташкентъ	0.000003814697265625	0.0000019073486328125	0.0000019073486328125	1000	0.000003814697265625	0.0000019073486328125	0.0000019073486328125	1000	0.000003814697265625
36) Фергана	0.0000019073486328125	0.00000095367431640625	0.00000095367431640625	1000	0.0000019073486328125	0.00000095367431640625	0.00000095367431640625	1000	0.0000019073486328125
37) Бухара	0.00000095367431640625	0.000000476837158203125	0.000000476837158203125	1000	0.00000095367431640625	0.000000476837158203125	0.000000476837158203125	1000	0.00000095367431640625
38) Ура-Таше	0.000000476837158203125	0.0000002384185791015625	0.0000002384185791015625	1000	0.000000476837158203125	0.0000002384185791015625	0.0000002384185791015625	1000	0.000000476837158203125
39) Хокандъ	0.0000002384185791015625	0.00000011920928955078125	0.00000011920928955078125	1000	0.0000002384185791015625	0.00000011920928955078125	0.00000011920928955078125	1000	0.0000002384185791015625
40) Чирчикъ	0.00000011920928955078125	0.000000059604644775390625	0.000000059604644775390625	1000	0.00000011920928955078125	0.000000059604644775390625	0.000000059604644775390625	1000	0.00000011920928955078125
41) Кокандъ	0.000000059604644775390625	0.0000000298023223876953125	0.0000000298023223876953125	1000	0.000000059604644775390625	0.0000000298023223876953125	0.0000000298023223876953125	1000	0.000000059604644775390625
42) Самаркандъ	0.0000000298023223876953125	0.00000001490116119384765625	0.00000001490116119384765625	1000	0.0000000298023223876953125	0.00000001490116119384765625	0.00000001490116119384765625	1000	0.0000000298023223876953125
43) Ташкентъ	0.00000001490116119384765625	0.000000007450580596923828125	0.000000007450580596923828125	1000	0.00000001490116119384765625	0.000000007450580596923828125	0.000000007450580596923828125	1000	0.00000001490116119384765625
44) Фергана	0.000000007450580596923828125	0.0000000037252902984619140625	0.0000000037252902984619140625	1000	0.000000007450580596923828125	0.0000000037252902984619140625	0.0000000037252902984619140625	1000	0.000000007450580596923828125
45) Бухара	0.0000000037252902984619140625	0.00000000186264514923095703125	0.00000000186264514923095703125	1000	0.0000000037252902984619140625	0.00000000186264514923095703125	0.00000000186264514923095703125	1000	0.0000000037252902984619140625
46) Ура-Таше	0.00000000186264514923095703125	0.000000000931322574615478515625	0.000000000931322574615478515625	1000	0.00000000186264514923095703125	0.000000000931322574615478515625	0.000000000931322574615478515625	1000	0.00000000186264514923095703125
47) Хокандъ	0.000000000931322574615478515625	0.0000000004656612873077392578125	0.0000000004656612873077392578125	1000	0.000000000931322574615478515625	0.0000000004656612873077392578125	0.0000000004656612873077392578125	1000	0.000000000931322574615478515625
48) Чирчикъ	0.0000000004656612873077392578125	0.00000000023283064365386962890625	0.00000000023283064365386962890625	1000	0.0000000004656612873077392578125	0.00000000023283064365386962890625	0.00000000023283064365386962890625	1000	0.0000000004656612873077392578125
49) Кокандъ	0.00000000023283064365386962890625	0.000000000116415321826934814453125	0.000000000116415321826934814453125	1000	0.00000000023283064365386962890625	0.000000000116415321826934814453125	0.000000000116415321826934814453125	1000	0.00000000023283064365386962890625
50) Самаркандъ	0.000000000116415321826934814453125	0.000000000058207660913467407171875	0.000000000058207660913467407171875	1000	0.000000000116415321826934814453125	0.000000000058207660913467407171875	0.000000000058207660913467407171875	1000	0.000000000116415321826934814453125
51) Ташкентъ	0.000000000058207660913467407171875	0.000000000029103830456733703589375	0.000000000029103830456733703589375	1000	0.000000000058207660913467407171875	0.000000000029103830456733703589375	0.000000000029103830456733703589375	1000	0.000000000058207660913467407171875
52) Фергана	0.000000000029103830456733703589375	0.0000000000145519152283668517946875	0.0000000000145519152283668517946875	1000	0.000000000029103830456733703589375	0.0000000000145519152283668517946875	0.0000000000145519152283668517946875	1000	0.000000000029103830456733703589375
53) Бухара	0.0000000000145519152283668517946875	0.00000000000727595761418242589734375	0.00000000000727595761418242589734375	1000	0.0000000000145519152283668517946875	0.00000000000727595761418242589734375	0.00000000000727595761418242589734375	1000	0.0000000000145519152283668517946875
54) Ура-Таше	0.00000000000727595761418242589734375	0.0000000000036379788070912144589375	0.0000000000036379788070912144589375	1000	0.00000000000727595761418242589734375	0.0000000000036379788070912144589375	0.0000000000036379788070912144589375	1000	0.00000000000727595761418242589734375
55) Хокандъ	0.0000000000036379788070912144589375	0.00000000000181898940354560722946875	0.00000000000181898940354560722946875	1000	0.0000000000036379788070912144589375	0.00000000000181898940354560722946875	0.00000000000181898940354560722946875	1000	0.0000000000036379788070912144589375
56) Чирчикъ	0.00000000000181898940354560722946875	0.000000000000909494701772803614734375	0.000000000000909494701772803614734375	1000	0.00000000000181898940354560722946875	0.000000000000909494701772803614734375	0.000000000000909494701772803614734375	1000	0.00000000000181898940354560722946875
57) Кокандъ	0.000000000000909494701772803614734375	0.0000000000004547473508864017367171875	0.0000000000004547473508864017367171875	1000	0.000000000000909494701772803614734375	0.0000000000004547473508864017367171875	0.0000000000004547473508864017367171875	1000	0.000000000000909494701772803614734375
58) Самаркандъ	0.0000000000004547473508864017367171875	0.0000000000002273736754432008683589375	0.0000000000002273736754432008683589375	1000	0.0000000000004547473508864017367171875	0.0000000000002273736754432008683589375	0.0000000000002273736754432008683589375	1000	0.0000000000004547473508864017367171875
59) Ташкентъ	0.0000000000002273736754432008683589375	0.00000000000011368683772160043417946875	0.00000000000011368683772160043417946875	1000	0.0000000000002273736754432008683589375	0.00000000000011368683772160043417946875	0.00000000000011368683772160043417946875	1000	0.0000000000002273736754432008683589375
60) Фергана	0.00000000000								

ВѢДОМОСТЬ

о числѣ и родѣ преступлений по Самаркандской области за 1903 годъ.

РОДЪ ПРЕСТУПЛЕНІЙ.	Число преступлений, виновные коихъ обнаружены.	Число обвиняемыхъ.	Число преступлений, виновные коихъ не обнаружены.	Народность обвиняемыхъ.						Возрастъ обвиняемыхъ.						
				Русскіе.		Туземцы.		Персіяне.		Армяне.	Ниже 17 лѣтъ.	Отъ 17 до 20 лѣтъ.	Отъ 20 до 30 лѣтъ.	Отъ 30 до 40 лѣтъ.	Отъ 40 до 50 лѣтъ.	
				Дворяне.												
				м.	ж.	м.	ж.	м.	ж.	м.	ж.					
Противъ порядка управления.	17	46	—	2	14	2	20	—	4	—	4	—	—	28	12	6
Служебныя преступленія	83	88	—	1	12	—	75	—	—	—	—	—	—	38	42	8
Побѣгъ	5	7	—	—	2	—	5	—	—	—	—	—	—	3	3	1
Противъ имущ. и доход. казны	4	6	—	—	2	—	3	—	1	—	—	—	—	4	1	1
Поддѣлка монетъ	6	9	6	—	6	—	2	—	—	1	—	—	—	3	6	—
Противъ общ. благоуст. и благ.	7	7	—	—	2	—	2	—	—	3	—	—	—	3	4	—
Лжесвид. и ложный доносъ	20	22	—	—	1	—	20	1	—	—	—	—	—	9	11	2
Мужеложство	5	6	—	—	2	—	4	—	—	—	—	1	—	1	4	—
Покушеніе на убійство.	4	4	—	—	1	—	3	—	—	—	—	2	—	1	1	—
Убійство	43	64	38	1	3	—	56	3	—	1	4	8	—	24	22	6
Преступл. противъ тѣл. неприк.	16	17	—	—	7	1	7	—	2	—	2	4	—	5	4	2
Противъ женской чести	7	7	—	—	1	—	6	—	—	—	—	—	—	4	2	1
Поджогъ	4	5	6	—	1	—	4	—	—	—	1	—	—	2	2	—
Разбой	22	47	21	—	—	—	41	—	3	—	3	5	—	26	12	4
Грабежъ	16	18	8	—	1	1	16	—	—	—	—	2	—	11	3	2
Кража	33	41	79	2	9	1	16	—	8	—	5	2	8	17	10	4
Мошенничество	4	7	—	—	5	—	2	—	—	—	—	—	—	3	4	—
Присвоеніе и растрата.	6	8	—	—	2	2	3	—	—	1	—	—	—	5	3	—
Подлогъ	3	4	—	—	1	1	2	—	—	—	—	—	—	1	3	—
Итого	305	413	158	9	72	5	287	4	18	—	18	9	30	188	149	37

В Ъ Д О М О С Т Ъ

о числѣ арестантовъ, содержавшихся во всѣхъ мѣстахъ заключенія по Самаркандской области за 1903 годъ.

НАЗВАНІЕ УЧРЕЖДЕНІЙ, ПО ОПРЕДѢЛЕНІЮ КОТОРЫХЪ ПРОИЗВЕДЕНЫ ЗАКЛЮЧЕНІЕ ИЛИ АРЕСТЪ.			Оствалось отъ 1902 года.			въ 1903 году:						Къ 1 января 1904 года оставалось.		
						Поступило.			Выбыло.					
			М.	Ж.	Об. п.	М.	Ж.	Об. п.	М.	Ж.	Об. п.	М.	Ж.	Об. п.
Самаркандскій уѣздъ.	По опредѣленію:	Окружнаго суда	27	—	27	70	11	81	80	11	91	17	—	17
	»	Мировыхъ судей	17	2	19	210	6	216	204	7	211	23	1	24
	»	Судебнаго слѣдователя	36	—	36	167	10	177	158	10	168	45	—	45
	»	Народныхъ судей	38	—	38	2322	8	2330	2290	8	2298	88	—	88
	»	Военнаго губернатора	—	—	—	4	—	4	4	—	4	—	—	—
	»	Самаркандскаго полиціймейстера	7	—	7	104	1	105	105	1	106	6	—	6
	»	Уѣзднаго начальника	—	—	—	117	—	117	117	—	117	—	—	—
	»	Участковыхъ приставовъ	2	—	2	139	—	139	138	—	138	3	—	3
К.-курганскій уѣздъ.	»	Полицейскихъ приставовъ	—	—	—	308	8	308	298	8	306	2	—	2
	»	Волостныхъ управителей	—	—	—	34	—	34	34	—	34	—	—	—
	По опредѣленію:	Окружнаго суда	127	2	129	3467	44	3511	3428	45	3473	184	1	185
	»	Мировыхъ судей	—	—	—	3	—	3	3	—	3	—	—	—
	»	Народныхъ судей	—	—	—	15	—	15	15	—	15	—	—	—
	»	Начальника уѣзда	2	—	2	97	1	98	87	1	88	12	—	12
	»	Участковыхъ приставовъ	—	—	—	98	—	98	97	—	97	1	—	1
	»	Волостныхъ управителей	—	—	—	124	—	124	122	—	122	2	—	2
Джизакскій уѣздъ.	По опредѣленію:	Окружнаго суда	2	—	2	337	1	338	324	1	325	15	—	15
	»	Мировыхъ судей	2	2	4	28	—	28	22	2	24	8	—	8
	»	Судебнаго слѣдователя	26	—	26	36	1	37	53	1	54	9	—	9
	»	Народныхъ судей	—	—	—	6	—	6	6	—	6	—	—	—
	»	Начальника уѣзда	48	—	48	88	1	89	108	1	109	28	—	28
	»	Участковыхъ приставовъ	—	—	—	87	1	88	87	1	88	—	—	—
	»	Волостныхъ управителей	—	—	—	231	4	235	217	4	221	14	—	14
	»	Волостныхъ управителей	—	—	—	3	—	3	3	—	3	—	—	—
Ходжентскій уѣздъ.	По опредѣленію:	Окружнаго суда	76	2	78	479	7	486	496	9	505	59	—	59
	»	Мировыхъ судей	3	—	3	33	—	33	26	—	26	10	—	10
	»	Судебнаго слѣдователя	3	—	3	36	1	37	32	1	33	7	—	7
	»	Народныхъ судей	20	1	21	16	—	16	31	—	31	5	1	6
	»	Начальника уѣзда	11	—	11	80	—	80	72	—	72	19	—	19
	»	Участковыхъ приставовъ	3	—	3	79	—	79	82	—	82	—	—	—
	»	Волостныхъ управителей	—	—	—	382	—	382	382	—	382	—	—	—
	»	Волостныхъ управителей	—	—	—	9	—	9	9	—	9	—	—	—
Всего по области			40	1	41	635	1	636	634	1	635	41	1	42
Всего по области			245	5	250	4918	53	4971	4882	56	4938	299	2	301

В Ъ Д О М О С Т Ъ

о движеніи уголовныхъ дѣлъ у Мировыхъ Судей округа Самаркандскаго Окружнаго Суда за 1903 годъ.

ПРЕСТУПЛЕНІЯ И ПРОСТУПКИ.	Число дѣлъ, возникшихъ въ 1903 г.	По сямъ дѣламъ состояло подсудимыхъ.		По дѣламъ разрѣшен. въ 1903 г. было.					
		Муж.	Жен.	Оправданныхъ.		Освобожденныхъ отъ суда		Осужденныхъ.	
				Муж.	Жен.	Муж.	Жен.	Муж.	Жен.
Преступленія религиозныя	—	—	—	1	—	—	—	1	—
Проступки противъ порядка управленія	152	203	13	39	2	11	—	161	10
Нарушеніе Устав. питейн., табачн. и о воинской повинности	24	23	2	3	—	2	—	15	1
Нарушеніе порядка и спокойствія	166	204	23	38	2	8	—	175	24
Проступки противъ общественнаго благоустройства	64	64	2	5	—	—	—	59	3
Нарушеніе Устава о паспортахъ	7	7	1	5	1	—	—	8	—
Нарушеніе Устав. строительн. и путей сообщенія	38	73	—	8	—	1	—	30	—
Нарушеніе правилъ осторожности отъ пожаровъ	4	7	—	4	—	—	—	3	—
Проступки противъ народнаго здравія	44	42	2	5	—	—	—	39	2
Проступки противъ личной безопасности	50	55	2	13	1	1	—	40	1
Оскорбленія чести	181	164	47	32	7	100	26	52	8
Угрозы и насилія	99	142	10	14	1	89	8	29	1
Самовольное пользованіе чужимъ имуществомъ и поврежденіе онаго	1	1	—	—	—	1	—	9	—
Похищеніе и поврежденіе чужого лѣса	133	409	1	61	—	3	—	228	1
Кража	228	223	25	99	14	14	2	89	11
Кража со взломомъ	9	7	1	1	1	—	—	3	—
Мошенничество, обманы и присвоеніе	29	29	1	17	—	3	—	10	—
Прочихъ дѣлъ	51	64	6	21	1	8	2	36	3
Итого	1280	1717	136	366	30	241	38	987	65

В Ъ Д О М О С Т Ъ

о дѣятельности народныхъ судовъ въ Самаркандской области въ 1903 году.

НАЗВАНІЕ ДѢЛЪ.	Въ Самаркандскомъ уѣздѣ.				Въ Катта-курганскомъ уѣздѣ.				Въ Джизанскомъ уѣздѣ.				Въ Ходжентскомъ уѣздѣ.							
	Число возникшихъ дѣлъ.				Число возникшихъ дѣлъ.				Число возникшихъ дѣлъ.				Число возникшихъ дѣлъ.							
	По симъ дѣламъ опредѣлено:				По симъ дѣламъ опредѣлено:				По симъ дѣламъ опредѣлено:				По симъ дѣламъ опредѣлено:							
	Закл. въ торж. или въ арестн. домѣ.	Платежей въ пользу истцовъ.	Денежн. взыск.		Закл. въ торж. или въ арестн. домѣ.	Платежей въ пользу истцовъ.	Денежн. взыск.		Закл. въ торж. или въ арестн. домѣ.	Платежей въ пользу истцовъ.	Денежн. взыск.		Закл. въ торж. или въ арестн. домѣ.	Платежей въ пользу истцовъ.	Денежн. взыск.					
м.	ж.	РУБ.	РУБ.	м.	ж.	РУБ.	РУБ.	м.	ж.	РУБ.	РУБ.	м.	ж.	РУБ.	РУБ.					
Дѣлъ уголовныхъ	355	143	—	30961	84	346	144	—	12918	630	195	51	—	4990	143	163	—	—	—	—
По нимъ: (искъ удовлетворенъ	217	143	2	12898	139	184	144	—	12684	630	146	187	1	6396	258	107	116	—	—	—
По нимъ: (въ искѣ отказано	138	—	—	18063	—	162	—	—	234	—	49	—	—	8252	—	56	—	—	—	—
Дѣлъ гражданскихъ	2390	—	—	584120	—	1258	—	—	78800	—	1353	—	—	30976	—	864	—	—	—	—
По нимъ: (искъ удовлетворенъ	1497	—	—	147290	—	1052	—	—	78800	—	1041	—	—	75309	—	511	—	—	65095	—
По нимъ: (въ искѣ отказано	893	—	—	436830	—	206	—	—	—	—	312	—	—	9838	—	353	—	—	126506	—
Дѣлъ по продажѣ недв. имуществъ	5748	—	—	923284	—	1759	—	—	108509	—	1649	—	—	108152	—	3424	—	—	547405	—
» » раздѣлу наслѣдства	726	—	—	363491	—	320	—	—	81132	—	145	—	—	48613	—	441	—	—	250784	—
» » опека	339	—	—	65472	—	308	—	—	49370	—	111	—	—	48075	—	458	—	—	146157	—
» » займамъ съ залогомъ	2199	—	—	831261	—	722	—	—	66457	—	450	—	—	34454	—	3523	—	—	565863	—
» » » подъ росписки и векселя	3621	—	—	226788	—	2512	—	—	139129	—	1340	—	—	88302	—	10321	—	—	525017	—
» брачныхъ: съ дѣвцами, вдовами и разведенными	2115	—	—	4480	—	1099	—	—	37881	—	894	—	—	7797	—	869	—	—	—	—
» по разводамъ	547	—	—	16276	—	737	—	—	7808	—	320	—	—	17846	—	412	—	—	—	—
» » засвидѣтельств. довѣрен.	2300	—	—	24533	—	1128	—	—	245482	—	990	—	—	2465	—	979	—	—	—	—
ИТОГО	20340	143	2	3071146	223	10189	144	—	827484	630	7471	187	1	447247	258	22481	116	—	2226827	—
Дѣятельность сѣздовъ народныхъ судей.																				
	80	34	—	8279	—	34	23	—	637	140	131	22	—	12892	15	20	23	—	6329	—

В Ъ Д О М О С Т Ь

Приложение № 24.

о пожарахъ въ Самаркандской области въ 1903 году.

НАЗВАНІЕ ГОРОДОВЪ, УЪЗДОВЪ И УЧАСТКОВЪ.	Въ зимніе мѣсяцы.			Въ весенніе мѣсяцы.			Въ лѣтніе мѣсяцы.			Въ осенніе мѣсяцы.			Всего въ году.			Причины пожаровъ.			
	Число пожаровъ.	Число погорѣвшихъ дворовъ.	Сумма убытковъ. Рубли.	Число пожаровъ.	Число погорѣвшихъ дворовъ.	Сумма убытковъ. Рубли.	Число пожаровъ.	Число погорѣвшихъ дворовъ.	Сумма убытковъ. Рубли.	Число пожаровъ.	Число погорѣвшихъ дворовъ.	Сумма убытковъ. Рубли.	Число пожаровъ.	Число погорѣвшихъ дворовъ.	Сумма убытковъ. Рубли.	Дурное устройство печей.	Неосторожность.	Поджоги.	Другіе причины.
Гор. Самаркандъ	3	3	100	—	—	—	—	—	—	3	3	100	—	1	2	—	—	—	
Самаркандскій уѣздъ.																			
Пенджекентскій участокъ	—	—	—	—	—	—	—	—	—	—	—	—	—	—	—	—	—	—	
Ургутскій »	—	—	—	1	1	45	1	—	70	—	—	2	1	115	—	1	1	—	
Дагбитскій »	1	1	15	—	—	—	—	—	40	—	—	2	1	55	—	—	1	1	
	4	4	15	1	1	45	2	—	110	—	—	7	5	270	—	2	4	1	
Катта-курганскій уѣздъ.																			
Гор. Катта-курганъ	—	—	—	1	1	40	1	1	100000	—	—	2	2	100040	—	—	—	2	
Пейшамбинскій участокъ	—	—	—	—	—	—	—	—	—	1	7	1148	1	7	1148	—	—	—	
Челекскій »	—	—	—	—	—	—	2	2	181	—	—	2	2	181	—	2	—	—	
	—	—	—	1	1	40	3	3	100181	1	7	1148	5	11	101369	—	2	—	
Джизакскій уѣздъ.																			
Зааминскій участокъ	1	1	60	—	—	—	1	—	12	1	2	250	3	3	322	—	3	—	
Ходжентскій уѣздъ.																			
Гор. Ходжентъ	—	—	—	—	—	—	—	—	—	1	—	40	1	—	40	—	1	—	
Исфанейскій участокъ	2	1	262	2	—	110	—	—	—	3	—	105	7	1	477	2	3	2	
Ура-тюбинскій участокъ	—	—	—	—	—	—	1	—	36	—	—	—	1	—	36	—	1	—	
	2	1	262	2	—	110	1	—	36	4	—	145	9	1	553	2	5	2	
Всего по области	7	6	437	4	2	195	7	3	100339	6	9	1543	24	20	102514	2	12	6	4

о числѣ учебныхъ заведеній и учащихся въ нихъ по Самаркандской области въ 1903 году.

НАЗВАНІЕ УЧЕБНЫХЪ ЗАВЕДЕНІЙ.	Въ Самаркандскомъ уѣздѣ.				Въ Катта-курганскомъ уѣздѣ.				Въ Джизакскомъ уѣздѣ.				Въ Ходжентскомъ уѣздѣ.				ВСЕГО по области.					
	Число учебныхъ заведеній.	Число учащихся.			Число учебныхъ заведеній.	Число учащихся.			Число учебныхъ заведеній.	Число учащихся.			Число учебныхъ заведеній.	Число учащихся.			Число учебныхъ заведеній.	Число учащихся.				
		м.	ж.	об. п.		м.	ж.	об. п.		м.	ж.	об. п.		м.	ж.	об. п.		м.	ж.	об. ПОЛА.		
I. Русскія:																						
Въ гор. Самаркандѣ: Приходскія училища для обоого пола При ст. «Самаркандъ».	Женская гимназія	1	—	300	300	—	—	—	—	—	—	—	—	—	—	—	—	—	1	—	300	300
	Мужская »	1	158	—	158	—	—	—	—	—	—	—	—	—	—	—	—	—	1	158	—	158
	Городское 4-хъ классное училище съ интернатомъ	1	110	—	110	—	—	—	—	—	—	—	—	—	—	—	—	—	1	110	—	110
	Пушкинское приходское мужское училище	1	96	—	96	—	—	—	—	—	—	—	—	—	—	—	—	—	1	96	—	96
	» » женское »	1	—	91	91	—	—	—	—	—	—	—	—	—	—	—	—	—	1	—	91	91
	Самаркандская школа садовод, виногр. и винодѣлія	1	17	—	17	—	—	—	—	—	—	—	—	—	—	—	—	—	1	17	—	17
	Частное училище III-го разряда Якубовской	1	10	12	22	—	—	—	—	—	—	—	—	—	—	—	—	—	1	10	12	22
	Воскр. уроки для взросл. при Самарк. Пушк. муж. учил.	—	80	—	80	—	—	—	—	—	—	—	—	—	—	—	—	—	1	80	—	80
Приходскія училища для обоого пола	—	—	—	—	1	26	15	41	1	18	15	33	4	71	38	109	6	115	68	183		
При ст. «Самаркандъ».	Приходскія училища Ср.-Азіатск. жел. дор. мужское	1	56	—	56	—	—	—	—	—	—	—	—	—	—	—	—	1	56	—	56	
	» » » » женское	1	—	48	48	—	—	—	—	—	—	—	—	—	—	—	—	1	—	48	48	
		9	527	451	978	1	26	15	41	1	18	15	33	4	71	38	109	15	642	519	1161	
II. Русско-туземныя:																						
Училища для магометанскаго населенія		4	80	—	80	2	50	—	50	2	63	—	63	2	66	—	66	10	259	—	259	
Вечерніе курсы при нихъ		—	67	—	67	—	16	—	16	—	32	—	32	—	104	—	104	—	219	—	219	
Училище для туземныхъ евреевъ		1	40	—	40	—	—	—	—	—	—	—	—	—	—	—	—	1	40	—	40	
Вечерніе курсы при немъ		—	40	—	40	—	—	—	—	—	—	—	—	—	—	—	—	—	40	—	40	
		5	227	—	227	2	66	—	66	2	95	—	95	2	170	—	170	11	557	—	557	
III. Туземныя:																						
Медрессе (высшія училища)		27	383	—	383	3	170	—	170	1	10	—	10	52	485	—	485	83	1048	—	1048	
Мактаба (низшія училища)		744	7148	262	7410	579	2744	34	2778	183	1603	18	1621	279	2833	372	3205	1785	14328	686	15014	
Хедеры еврейскія		31	357	217	574	2	47	4	51	—	—	—	—	1	30	—	30	34	434	221	655	
		802	7888	479	8367	584	2961	38	2999	184	1613	18	1631	332	3348	372	3720	1902	15810	907	16717	
		816	8642	930	9572	587	3053	53	3106	187	1726	33	1759	338	3589	410	3999	1928	17009	1426	18435	

