

А. 911
87



ОБЗОРЪ
САМАРКАНДСКОЙ
ОБЛАСТИ
ЗА 1904 ГОДЪ.

~~250 / 24~~

— Лубин.

Издание Самаркандскаго областного Статистическаго Комитета.



Самаркандъ.
Типографія „Трудъ“.
1905.

1911

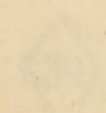
Обзор

САМАРКАНДСКОЙ

ОБЛАСТИ

ЗА 1904 ГОДЪ

Самаркандский губернский земский отдел



Самарканд

1904

В. А. 911
88




ОБЗОРЪ
САМАРКАНДСКОЙ
ОБЛАСТИ
ЗА 1904 ГОДЪ.

~~26750~~

Печатно по распоряженію Ученнаго Комитета Самаркандской области


Самарканд

Изданіе Самаркандскаго областного Статистическаго Комитета.



39

Самаркандъ.
Типографія „Трудъ“.
1905.



к



ОБЪЕДИНЕННЫЙ

САМАРКАНДСКОЙ

ОБЛАСТИ

ЗА 1904 ГОД

Печатано по распоряженію Военнаго Губернатора Самаркандской области.

80686



Самаркандъ
Тяжелая Трудъ
1905



Оглавленіе.

ОТДѢЛЪ I.

Естественныя и производительныя силы области и дѣятельность ея населенія.

	Стр.
Хлѣбопашество	1
Хлопководство	6
Казенное опытное поле въ Голодной степи	10
Огородничество и бахчеводство	17
Табаководство	19
Садоводство	21
Шелководство	24
Скотоводство	25
Обезпеченіе народнаго продовольствія	26
Общественныя хлѣбозапасныя магазины	27
Уѣздныя ссудныя кассы	30
Торговля и промышленность	34
Горное дѣло	36
Лѣсное казенное хозяйство	38
Движеніе православнаго населенія	40
Составъ населенія области	40
Составъ русскихъ поселковъ	42

ОТДѢЛЪ II.

Ирригаціонное дѣло	50
------------------------------	----

ОТДѢЛЪ III.

Подати и повинности.

Окладные сборы	54
Акцизные сборы	56
Таможенные сборы	57
Общественныя денежные повинности	57
Натуральныя повинности	59
Воинская повинность	61
Поземельно-податныя работы	62
Городскіе доходы и расходы	64

ОТДѢЛЪ IV.

Общественное благоустройство и благочиніе.

Строительныя работы	67
Дороги и мосты	71
Почта и телеграфъ	71
Народная нравственность	73
Арестанты, тюрьмы и дома полицейскаго ареста	77
Народныя бѣдствія	79
Пожары	86

ОТДѢЛЪ V.

Народное здравіе и общественное призрѣніе.

Организація врачебной помощи	87
Заболѣваемость населенія	88
Ветеринарное дѣло	91
Насильственныя и случайныя смерти	93
Благотворительныя и др. общественныя учрежденія	94

ОТДѢЛЪ VI.

Народное просвѣщеніе.

Учебныя заведенія	102—
-----------------------------	------

П р и л о ж е н і я:

- № 1— Вѣдомость о посѣвѣ хлѣбовъ въ области.
- № 2— „ „ масличныхъ, кормовыхъ и др. растеній.
- № 3— „ объ урожаѣ хлѣбовъ.
- № 4— „ „ масличныхъ, кормов. и др. растеній.
- № 5— „ о количествѣ домашн. и степн. скота
- № 6— „ о дѣятельности мастерск., ремеслен. и сельско-хозяйствен. заведеній.
- № 7— „ о фабрично-завод. промышленности.
- № 8— „ о населеніи обл. по сословіямъ.
- № 9— „ „ вѣроисповѣдан.
- № 10— „ „ національностямъ.
- № 11— „ о движеніи православл. населенія.
- № 12— „ о числѣ выдан. торгов. документ. и поступленіи промысл. налога.
- № 13— „ о приходѣ и расходѣ обществ. и мірскихъ суммъ.
- № 14— „ о податяхъ и недоимкахъ.
- № 15— „ о выполненіи населен. натуральной повин. по истребленію саранчи.
- № 16— „ о выполненіи населеніемъ натурал. повинности на работы по исправленію дорогъ и мостовъ.
- № 17— „ о выполненіи населен. натуральной повинности на работы по исправленію ирригаціонныхъ сооруженій.
- № 18— „ о хлѣбозапасныхъ магазинахъ.
- № 19— „ о числѣ и родѣ преступленій.
- № 20— „ о числѣ арестантовъ.
- № 21— „ о движеніи угол. дѣлъ у мир. судей.

- № 22—Вѣдомость о дѣятельности народныхъ судовъ.
 № 23— „ о насильственныхъ и случайныхъ
 смертяхъ.
 № 24— „ о пожарахъ.
 № 25— „ о числѣ учебныхъ заведеній и уча-
 щихся въ нихъ.

ОТДѢЛЪ I.

Естественныя и производительныя силы области и
дѣятельность ея населенія.

Х л ѣ б о п а ш е с т в о .

(Приложенія № 1—4).

Подъ вліяніемъ высокихъ цѣнъ на хлѣбъ, существовавшихъ въ 1903 году, а также благодаря хорошимъ условіямъ для обработки полей, площадь хлѣбныхъ посѣвовъ въ 1904 году увеличилась значительно противъ предшествовавшаго года, что видно изъ нижеслѣдующихъ данныхъ:

Пшеница яровая . . .	110351 ¹ / ₂ д.	Противъ 1903 года болѣе на:	52481 ¹ / ₂ д.
» озимая . . .	85683 »		14777 »
Ячмень яровой . . .	29130 ¹ / ₂ »		14920 ¹ / ₂ »
» озимый . . .	36230 »		935 »
Джугара	8927 ¹ / ₂ »		2150 ¹ / ₂ »
Машъ	4336 ¹ / ₄ »		828 ¹ / ₄ »
Кукуруза.	811 »		673 »
Картофель	464 »		67 »
275933 ³ / ₄ д.			86832 ³ / ₄ д.

Просо	13065 д.	} Менше против 1903 г. на:	1140 д.
Горохъ и бобы	973 »		51 »
Рисъ	27203 »		506 »
	<hr/>		<hr/>
	41241 д.		1697 д.

Такимъ образомъ посѣвная площадь первой группы хлѣбовъ, имѣющихъ главное значеніе въ мѣстномъ полеводствѣ, сравнительно съ 1903 годомъ увеличилась на 45,9⁰/₀, посѣвы-же второй группы уменьшились на 4⁰/₀.

Расширилась, хотя не такъ значительно, и площадь сѣвовъ масличныхъ растений: льна, конопли, кунджута, подсолнечника и индау, въ общемъ съ 10224 дес. до 14262¹/₂ дес., или на 39,5⁰/₀, тогда какъ посѣвъ мака и сафлора уменьшился съ 1638 дес. до 697 дес. или на 57,4⁰/₀.

Площадь посѣвовъ люцерны уменьшилась съ 24709 до 15715 дес. или на 36,4⁰/₀.

Всего-же подъ посѣвами хлѣбныхъ, масличныхъ и кормовыхъ растений въ 1904 году было 366404³/₄ дес. противъ 281442 дес. въ 1903 году.

Условія для роста озимыхъ и яровыхъ посѣвовъ были вполнѣ благопріятныя, за исключеніемъ нѣкоторыхъ горныхъ волостей Пенджекентскаго участка Самаркандскаго уѣзда (Пенджекентской, Афтобруинской, Магіано-Фарабской и Кштутской), гдѣ и дождей выпало мало, и запасы подпочвенной влаги были недостаточны вслѣдствіе небольшого количества выпавшаго зимою снѣга. За этимъ исключеніемъ, обиліе весеннихъ дождей повсемѣстно было весьма благопріятно для роста хлѣбовъ, въ особенности для багарныхъ, (непо-

ливныхъ), пользующихся исключительно атмосферною влагою.

Сбору хлѣбовъ и прочихъ продуктовъ погода вполнѣ благопріятствовала, причеъ урожай ихъ въ качественномъ и количественномъ отношеніяхъ былъ хорошій.

Нижеслѣдующія данныя даютъ сравнительную оцѣнку сбора хлѣбовъ за послѣдніе два года и степень урожайности за отчетный годъ.

	1903 г.	1904 г.	Разница		Степень урожая.
	Сборъ хлѣбовъ.		+	-	
Пшеница яровая .	349182 ч.	586188	+237006 ч.		6,6
» озимая .	315787 »	588377 ^{1/2}	+272590 ^{1/2}		6,8
Ячмень яровой .	78815 »	169160	+ 90345 ч.		5,8
» озимый .	269417 »	285981	+ 16564 »		7,9
Джугара .	84197 »	123661	+ 39464 »		66,0
Просо .	143177 »	98683	- 44494 »		48,0
Горохъ и бобы .	8670 »	5215	- 3455 »		12,0
Рисъ .	271730 »	294212	+ 22482 »		10,8
Манъ .	19233 »	58065 ^{1/4}	+ 38832 ^{1/4}		48,8
Кукуруза .	850 »	7697	+ 6847 ч.		72,0
Картофель .	8226 »	24630	+ 16404 »		181,1
<hr/>					
Итого .	1746283 ч.	2191805 ^{1/2}	+445522 ^{1/2}	-	

Масличныя растенія.

	1903 г.	1904 г.	Разница	Степень урожака.
	Сборъ хлѣбовъ.		+ —	
Ленъ	213569 п.	227891 п.	+14322	11,7
Конопля	—	1000 „	+ 1000	40,0
Кунджуть	108866 „	129495 „	+20629	32,0
Макъ	5622 „	6298 „	+ 676	57,2
Подсолнечникъ	1560 „	3560 „	+ 2000	20,0
Индау (сурепица)	10630 „	21445 „	+10815	35,3
Сафлоръ	34410 „	12849 „	-21561	6,6
<hr/>				
Итого	381157 п.	402439 п.	+21282	—

Люперны (сухой)—7604365 п.—2301210—5303155 пуд.—146¹/₂ пуд. на одной десятивѣ, что признается урожаемъ среднимъ.

Сборъ хлѣбовъ былъ бы нѣсколько большій, если бы часть посѣвовъ не подвергалась поврежденію или совершенному истребленію саранчею. Наибольшій сравнительно вредъ она причинила посѣвамъ Джизакскаго и Катта-курганскаго уѣздовъ, гдѣ ею уничтожено яровыхъ и озимыхъ: пшеницы—286 дес., ячменя—284³/₄ дес., льна—10¹/₂ дес., джугары—3 дес., итого—584¹/₄ дес; менѣе всего пострадали въ этомъ отношеніи: Ходжентскій уѣздъ, гдѣ уничтожено пшеницы 25 дес. и ячменя 15 дес., и Самаркандскій уѣздъ, потерявшій

пшеницы $\frac{1}{2}$ дес., ячменя $\frac{1}{2}$ дес. и люцерны 1 дес.; всего же саранча по области повредила и уничтожила посѣвовъ на площади $626\frac{1}{4}$ дес., что по отношенію къ общей посѣвной площади составляет 0,19%.

Среднія цѣны на продукты хлѣбопашества были слѣдующія:

Названіе продуктовъ.	На 1 четверть 8-ми пуд. вѣса.							
	Самарканд-скій уѣздъ.		К.-курган-скій уѣздъ.		Джизакскій уѣздъ.		Ходжент-скій уѣздъ.	
	Руб.	К.	Руб.	К.	Руб.	К.	Руб.	К.
Пшеница яровая	10	—	9	—	8	—	9	60
„ озимая	9	—	8	—	7	50	—	—
Ячмень	5	40	4	50	4	50	6	—
Джугара	5	80	5	—	5	20	6	50
Просо	4	20	3	50	4	80	4	80
Машъ	6	80	6	—	—	—	8	80
Горохъ	7	50	6	20	—	—	—	—
Рисъ	19	20	18	—	—	—	—	—
Кукуруза	—	—	—	—	—	—	6	40
Картофель	2	—	—	—	—	—	3	20
Лепъ	10	50	10	80	10	80	9	60
Сафлоръ	—	—	—	—	6	—	7	20
Сѣмена люцерны	36	—	—	—	27	20	40	—
Кунджуть	21	—	18	—	20	80	20	—
Подсолнечникъ	—	—	—	—	—	—	14	40
Пндау	12	60	—	—	12	—	11	20
Макъ	13	—	13	60	12	50	—	—

Х л о п к о в о д с т в о .

(Приложение № 2—4).

Въ отчетномъ году посѣвъ хлопчатника въ области сдѣлалъ крупный шагъ впередъ, расширеніемъ общей площади хлопковыхъ плантацій съ 9812 десятинъ въ 1903 году до 18506³/₄ дес. или на 88,6⁰%. Для правильнаго сужденія о занятомъ въ этомъ году положеніи хлопководства по уѣздамъ области, полезно будетъ привести здѣсь слѣдующую справку. За истекшіе до 1904 года 15 лѣтъ (съ 1889 по 1903 годъ) площадь хлопковыхъ посѣвовъ равнялась:

Въ Самаркандскомъ уѣздѣ . . .	89679	въ среднемъ	5376 дес.
» Катта-курганскомъ » . . .	107792	—	7186 »
» Ходжентскомъ » . . .	71335 ¹ / ₄	—	4756 »
» Джизакскомъ » . . .	7763	—	518 »

Цифры эти даютъ среднюю годовую величину площади хлопковыхъ посѣвовъ по всей области, равняющуюся 17836 десятинамъ. Отсюда видно, что въ отчетномъ году, въ зависимости отъ различныхъ причинъ, обусловливаемыхъ мѣстными экономическими требованіями, площадь посѣвовъ хлопчатника противъ средней годовой за 15 лѣтъ или значительно расширилась по однимъ уѣздамъ, или въ такой-же степени сократилась по другимъ уѣздамъ; такъ, напримѣръ, въ Самаркандскомъ уѣздѣ посѣвная площадь въ отчетномъ году хотя и представляетъ увеличеніе противъ 1903 г. (съ 2016 до 3656 д.) на 81,3⁰%, но противъ средней годовой за

указанный періодъ уменьшилась (съ 5376 до 3658 д.) почти на 32⁰/₀; въ Джизакскомъ уѣздѣ посѣвная площадь уменьшилась: противъ 1903 года (съ 497 до 229¹/₄ д.) почти на 54⁰/₀, а противъ средней за 15 лѣтъ болѣе на 55,8⁰/₀. Напротивъ, въ Ходжентскомъ и Катта-курганскомъ уѣздахъ посѣвныя площади значительно прогрессируютъ: противъ 1903 г. площадь хлопчатника увеличилась въ первомъ уѣздѣ: (съ 3481 до 8453¹/₂ д.) на 142,9⁰/₀, во второмъ уѣздѣ (съ 3818 до 6168 дес.) на 61,6⁰/₀, а противъ средней годовой за 15 лѣтъ въ первомъ уѣздѣ (съ 7186 до 8453¹/₂) на 17,6⁰/₀, во второмъ (съ 4756 до 6168 д.) на 27,6⁰/₀. О ближайшихъ причинахъ рѣзкаго измѣненія по годамъ величины посѣвныхъ площадей свѣдѣній не имѣется, но нельзя отрицать, что болѣе выгодныя для хлопководства климатическія условія Ходжентскаго и Катта-курганскаго уѣздовъ, создающія и лучшаго качества волокно хлопчатника, и наибольшую продуктивность земли, а также непосредственное вліяніе на эти уѣзды хлопководственныхъ раіоновъ Бухары и Ферганы,—очевидно, до нѣкоторой степени имѣютъ вліяніе на эти измѣненія. Несомнѣнно также, что и спросъ со стороны нашихъ мануфактуръ на лучшее по качеству волокно названныхъ уѣздовъ играетъ въ этомъ отношеніи не послѣднюю стимулирующую роль.

Условія для производства полевыхъ работъ и для посѣва, начатаго въ половинѣ апрѣля, въ общемъ были повсемѣстно довольно благоприятныя, но послѣдовавшія за посѣвомъ атмосферическія явленія отразились на хлопчатникѣ невыгодно, понизивъ и качество волокна, и количественный сборъ его. Такъ, велѣдъ за посѣвомъ пошли частые и обильные дожди, образовавшіе на поляхъ плотную корку, черезъ которую, пробиваясь, всходы вышли недружно и слабыми. Обстоятельство

это заставило хлопководовъ потратить немало труда на разрыхленіе корки, чтобы облегчить выходъ растеній на свѣтъ, а въ нѣкоторыхъ мѣстахъ пришлось даже прибѣгнуть къ пересѣву на хлопковыхъ поляхъ, замѣняя хлопчатникъ джугарой.

Еще болѣе невыгодно отразились на хлопчатникѣ бывшіе въ іюнѣ мѣсяцѣ горячіе суховѣи (гармъ-силь), а въ первой половинѣ октября мѣсяца холодные дни съ ночными заморозками, что вызвало порчу волокна и утрату третьяго сбора его. Сборъ хлопчатника началъ былъ со второй половины августа, при хорошей сухой погодѣ, и продолжался включительно до первыхъ чиселъ октября, когда наступила холодная погода съ ночными заморозками, остановившая дальнѣйшее вызрѣваніе плодовъ хлопчатника.

Благодаря указаннымъ выше неблагоприятнымъ условіямъ вегитативнаго періода хлопчатника, сборъ сырца получился слѣдующій:

	Валовой.	Средній на 1 дес.
Въ Самаркандскомъ уѣздѣ . . .	182800 п.	52 п. 29 ф.
» Катта-курганскомъ » . . .	575076 п.	68 п. — ф.
» Джизакскомъ » . . .	10925 п.	47 п. 29 ф.
» Ходжентскомъ » . . .	308400 п.	50 п. — ф.
	<hr/>	
	1077201 п.	

Отсюда видно, что Катта-курганскій уѣздъ въ этомъ отношеніи пострадалъ менѣе другихъ уѣздовъ, наиболѣе-же Джизакскій. Противъ принятаго нормально-средняго урожая въ 75 пуд. съ одной казенной деся-

тины, валовой недоборъ сырца-хлопчатника выразился по Самаркандскому уѣзду—91400 пуд., по Катта-курганскому уѣзду—58936¹/₂ пуд., по Джизакскому уѣзду—6268 пуд. и по Ходжентскому уѣзду—154200 пуд., въ общемъ-же по области недоборъ равняется 310804¹/₂ пуд. или 22.4⁰/₁₀₀.

Сырецъ-хлопчатникъ очищался и прессовался для отправления на фабрики Европейской Россіи на 22-хъ хлопко-очистительныхъ заводахъ. Для обработки побочнаго продукта—сѣмянъ на масло дѣйствовалъ одинъ, хорошо оборудованный, маслобойный заводъ въ гор. Катта-курганъ и до 1500 мелкихъ туземныхъ маслобойныхъ примитивнаго устройства. Въ то время, когда катта-курганскій заводъ дѣйствуетъ гидравлическими прессами, добывая изъ сѣмянъ хлопчатника до 40⁰/₁₀₀ масла, туземныя маслобойни, оборудованныя деревянными ступами съ таковыми-же пестами, приводимыми въ дѣйствіе силой одной лошади, получаютъ масла не свыше 20—25⁰/₁₀₀, при томъ масла дурного качества, вслѣдствіе смѣшенія при обработкѣ сѣмянъ хлопчатника съ другими масличными сѣменами, значительно понижающими достоинства этого продукта.

Среднія цѣны на хлопокъ въ сезонъ покупки съ августа по октябрь были слѣдующія:

Изъ американскихъ сѣмянъ:

сырецъ	3 р. — к.
очищенное волокно	10 р. — к.

Изъ туземныхъ сѣмянъ:

сырецъ	2 р. 25 к.
очищенное волокно	9 р. — к.
Сѣмена хлопчатника отъ 35 до 46 коп.	

Казенное опытное поле въ Голодной степи.

(Мин. Земл. и Госуд. Имущ.).

Въ отчетномъ году на опытномъ полѣ предполагались слѣдующіе опыты:

1) Испытаніе восьми сортовъ хлопчатника (Peterkiu's, Navokin's, King, Pussels Bilbol, Кара, Кокъ, Малля и обыкновенныя Ферганскія сѣмена); 2) опыты съ количествомъ и временемъ орошенія хлопчатника; 3) опыты съ количествомъ сѣмянъ озимого ячменя; 4) тоже озимой пшеницы съ разнымъ удобреніемъ; 5) посѣвъ кормовой и сахарной свекловицы; 6) опытъ съ посѣвомъ суходольнаго риса для сравненія его съ болотистымъ; 7) посѣвъ гречихи и 8) опыты съ двухпольнымъ сѣвооборотомъ съ цѣлью убѣдиться на практикѣ, какіе посѣвы для хлопчатника болѣе подходящіе въ сѣвооборотѣ.

Посѣвы озимой пшеницы, ячменя, кормовой свеклы частью были совершенно уничтожены пѣшей кобылкой, частью сильно повреждены перелетной кобылкой, а потому и результатовъ этихъ посѣвовъ получить не удалось.

Для испытанія сортовъ хлопчатника было засѣяно двѣ десятины въ борозды, съ орошеніемъ три раза. Хотя этотъ посѣвъ былъ тоже попорченъ кобылкой, но по количеству оставшихся отъ каждаго вида экземпляровъ получился слѣдующій выводъ:

	Должно быть на $\frac{1}{4}$ д. 5400 куст., осталось послѣ кобылки кустовъ.	Получено сырца.		На 1 дес. съ 21600 кус.			Выходъ волокна изъ пуда сырца въ фунтахъ.		Выходъ волокна чистаго въ %.		Съзна въ % I сборъ.	Потери въ % I сборъ.	Длина волокна въ м.
		I сбора.	II сбора.	I сбора.	II сбора.	Всего.	I сбора.	II сбора.	I сбора.	II сбора.			
Petevkin's .	3525	п. ф. 2-4	п. ф. 4-7	п. ф. 12-34	п. ф. 25-22	п. ф. 38-16	12,26	11,98	30,65	29,95	67,94	1,41	2,8
Hawkin's .	2150	1-11	2-38	12-32	29-25	42-17	12,32	11,14	30,8	27,85	68,01	1,19	2,6
King .	4350	5-3	6-24	25-7	32-29	57-36	13,37	12,83	33,43	32,08	66,01	0,56	2,5
Jussol's Bilvol .	1856	17- $\frac{1}{2}$	2-35	3-14	31-37	35-11	12,75	11,01	31,88	27,53	67,1	1,02	2,7
Кокъ .	3570	4-35	3-37	29-20	23-30	53-10	11,12	10,12	27,8	25,3	71,17	1,03	2,4
Кора .	4097	5-7	5-10	27-11	27-27	54-38	12,38	11,59	30,95	28,98	68,39	0,66	2,3
Ферган. сѣм. .	1822	2-9	4-30	26-15	56-12	82-27	11,26	10,58	28,15	26,45	71	0,85	2,3
Малля .	2200	3- $\frac{1}{2}$	5-9	29-17	52-29	82-6	12,03	11,28	29,26	28,2	70,22	0,54	2,4

Сырецъ былъ очищенъ на 25-ти пильномъ джинѣ, при 350—370 оборотахъ въ минуту.

Большее количество сырца далъ посѣвъ ферганскихъ сѣмянъ, хотя получилось больше второго сорта, а лучшей выходъ при очисткѣ получился отъ сорта king.

№№ участковъ.	Количество поливокъ.			Слѣдуетъ на $\frac{1}{4}$ д. 2700 кус., остал. послѣ кобыл.	Получено сырца.	
	До цвѣтенія 20 июня.	Во время цвѣтенія 20 июня—10 августа.	Во время созрѣванія отъ 10 августа.		I сбора 7—8 октября.	II сбора 3—5 ноября.
1	4	4	2	758	п. ф. 1—17	п. ф. 1—28
2	4	4	1	720	1—16	1—33
3	4	2	2	847	1—13	2—8
4	4	2	1	714	—36	2—8
5	4	1	2	750	—38	1—10
6	4	1	1	780	—28	1—4
7	2	4	2	820	1—10	2—3
8	2	4	1	1113	1—36	2—27
9	2	2	2	1142	2—33	2—20
10	2	2	1	815	1—36	1—8
11	1	4	2	840	—26 $\frac{1}{2}$	—18
12	1	4	1	660	—22	—22
13	1	2	2	этотъ	участокъ	совер
14	1	2	1	242	—5 $\frac{1}{2}$	—13
15	1	1	2	1000	—35	1—10
16	1	1	1	1240	1—10	1—12

Второй посѣвъ хлопчатника (для опыта количества и времени поливокъ) былъ на 2 десят. ферганскими сѣменами, гнѣздовой; грядки подъ него приготовлялись окучкой; этотъ посѣвъ также былъ поврежденъ кобылкой, но по числу уцѣлѣвшихъ кустовъ получился слѣдующій выводъ. (Стр. 12—13).

На 1 дес. съ 21600 кустовъ.			Выходъ съ 1 п. сырца фун.		Выходъ %.	
I сбора	II сбора.	Всего.	I сбора.	II сбора.	I сбора	II сбора.
п. ф. 40—24	п. ф. 48—10	п. ф. 88—34	11,58	10,89	28,95	27,23
42—	54—30	16—30	11,23	11,14	28,08	27,85
3—32	56—48	82—36	11,6	10,46	29,0	26,15
27—9	66—22	93—31	11,66	10,23	29,15	25,58
27—14	51—	78—14	11,42	11,2	28,55	28,00
19—15	30—18	49—33	11,23	10,66	28,08	26,65
32—37	54—26	87—23	11,76	11,14	29,9	27,85
36—34	51—35	88—29	11,43	10,84	28,58	27,13
53—17	47—11	100—28	11,43	11,37	28,58	28,43
50—14	31—32	82—6	11,71	11,66	29,28	29,15
17—1	11—22	28—32	11,64	11,15	29,1	27,88
18—	18—	36—	11,94	11,3	29,85	28,25
шенно	уничто	женъ		кобы	лкой	
12—11 $\frac{1}{2}$	29—1 $\frac{1}{2}$	43—13	12,72	12,3	31,8	30,75
18—36	27—	45—36	12,8	12,0	32,0	30,0
21—31	22—26	44—17	12,2	11,53	30,5	28,85

Изъ приведенной таблицы видно, что лучшіе результаты получились при равномерныхъ поливкахъ въ эти три періода; замѣтно, что съ уменьшеніемъ поливки, увеличился выходъ волокна.

Посѣвъ сахарной свекловицы на $\frac{1}{2}$ десятинѣ былъ произведенъ „механическимъ способомъ“ при помощи сѣялки, послѣ отлета кобылки 4 іюня. Съ этого участка очищенной свекловицы получилось 455 пуд., при среднемъ вѣсѣ корневища 3 фун. Обработка $\frac{1}{2}$ десятины обошлась въ 37 руб. 69 коп., что составляетъ на пудъ свеклы $8\frac{1}{4}$ коп. Считая по продажной цѣнѣ 12 коп. за пудъ, получится, что $\frac{1}{2}$ десятины даетъ дохода 16 руб. 91 коп.

Суходольнымъ и болотнымъ рисомъ было засѣяно $\frac{1}{2}$ десятины, раздѣленной на 12 равныхъ участковъ, по 6 участковъ подъ каждый посѣвъ; посѣяно съ одинаковымъ количествомъ сѣмянъ и орошенія на каждыхъ двухъ участкахъ (одинъ суходольнаго риса, другой болотнаго риса); производились они одновременно, и при разныхъ поливкахъ получилось слѣдующее количество зерна суходольнаго и болотнаго риса:

Болотный рисъ созрѣлъ на 9 дней раньше сухо-
 дольнаго, изъ чего слѣдуетъ заключить, что чѣмъ
 обильнѣе орошалось поле, тѣмъ быстрѣе созрѣвалъ

Количество поливокъ.	Суходольнаго риса.	Болотнаго риса.	Н а 1 д е с я т и н у .	
			Суходольнаго риса.	Болотнаго риса.
74	9 пуд. 31 ф.	6 пуд. 24 ф.	234 пуд. 24 ф.	158 пуд. 16 ф.
38	8 пуд. 22 ф.	5 пуд. 28 ф.	205 пуд. 8 ф.	136 пуд. 32 ф.
23	6 пуд. 8 ф.	3 пуд. 30 ф.	147 пуд. 22 ф.	90 пуд. — ф.
19	3 пуд. 38 ф.	1 пуд. 15 ф.	94 пуд. 32 ф.	33 пуд. — ф.
14	3 пуд. 10 ф.	1 пуд. 12 ф.	78 пуд. — ф.	31 пуд. 8 ф.
8	2 пуд. 30 ф.	— пуд. 7 $\frac{1}{2}$ ф.	66 пуд. — ф.	4 пуд. 20 ф.

рисъ; такъ, на участкѣ съ 74 поливками рисъ дозрѣлъ на 7 сутокъ скорѣе, чѣмъ рисъ на участкѣ съ 8 поливками. Результатъ этого опыта тотъ, что для полученія полнаго урожая суходольнаго риса, орошенія требуется для него ни чуть не менѣе, чѣмъ для болотнаго риса.

Гречиха въ отчетномъ году была посѣяна очень поздно (13 іюня). 28 іюля она стояла уже въ полномъ цвѣту; только во время жаровъ плодовые завязи не образовывались, но съ паденіемъ температуры стали завязываться и чѣмъ позднѣе, тѣмъ крупнѣе получалось зерно. Изъ высѣянныхъ 1½ фунта сѣмянъ получилось 1 пуд. 3 ф. зерна. Эта культура, конечно, можетъ имѣть значеніе только какъ второй посѣвъ.

Опыты съ двухпольнымъ сѣвооборотомъ: поле въ 4 десятины раздѣлено было на 2 участка, по 2 десятины каждый; одинъ изъ этихъ участковъ засѣявъ былъ хлопчатникомъ, а другой различными главными туркестанскими культурами, такъ чтобы въ слѣдующіе года замѣнять хлопковые посѣвы другими культурами, а участки изъ поля послѣднихъ засѣвать хлопчатникомъ.

Въ питомникѣ было высѣяно четырнадцать сортовъ плодовыхъ и десять декоративныхъ породъ деревьевъ. Всходы ихъ были сильно повреждены пѣшей и перелетной кобылкой; кромѣ того, питомникъ сильно пострадалъ отъ выступающаго солончака, а потому его пришлось осенью перенести на другое мѣсто. Виноградникъ также повредила кобылка: всѣ, вновь распускающіеся побѣги, были поѣдены ею и принявшихся кустовъ оказался весьма незначительный процентъ. Въ маточномъ саду изъ вновь посаженныхъ деревьевъ въ отчетномъ году погибъ сравнительно большой процентъ ихъ пришлось замѣнить новыми.

Огородничество и бахчеводство.

Подъ опасеніемъ истребленія посѣвовъ саранчей, площадь огородныхъ и бахчеводныхъ культуръ въ отчетномъ году сократилась въ общемъ по области почти на одну треть (32,22%), причемъ такое сокращеніе площади произошло главнымъ образомъ на счетъ огородныхъ культуръ, достигшее 59,8, тогда какъ площадь подъ бахчами уменьшилась всего лишь на 13,3%.

По административнымъ районамъ площадь огородныхъ и бахчевыхъ культуръ распредѣлялась такимъ образомъ:

Названіе уѣздовъ.	Подъ огородами.	Подъ бахчами.	Всего.
	Десятинъ.		
Самаркандскій уѣздъ.			
Ургутскій участокъ	1077	225	1302
Пенджикентскій участокъ	96	188	284
Дагбикскій	400	1182	1582
	1573	1595	3168
Катта-курганскій уѣздъ.			
Петшамбинскій участокъ	162	640	802
Челекскій участокъ	—	648	648
	162	1288	1450

801886

Джизакскій уѣздъ.			
Г. Джизакъ	400	2250	2650
Зааминскій участокъ	63	840	903
Яны-курганскій участокъ	27	165	192
Багданскій участокъ	2	53	55
	492	3308	3800
Ходжентскій уѣздъ.			
Ура-тюбинскій участокъ	76	74	150
Саватскій участокъ	27	990	1017
Исфанейскій участокъ	88	535	223
	191	1199	1390

Обработка почвы, посадка, ростъ и уборка продуктовъ огородничества и бахчеводства производились при благопріятныхъ условіяхъ, за исключеніемъ нѣкоторыхъ районовъ; такъ въ Саватскомъ, Багданскомъ и Ургутскомъ участкахъ и въ г. Джизакъ чувствовался недостатокъ въ водѣ; сверхъ того, въ Зааминскомъ участкѣ посѣвы пострадали отъ горячаго вѣтра (гармъ-сила).

Болѣзней на огородныхъ и бахчевыхъ посѣвахъ нигдѣ не замѣчалось.

Въ зависимости отъ указанныхъ выше неблагопріятныхъ условій, урожай, въ качественномъ и количественномъ отношеніи, по районамъ получились не одинаковой степени; такъ, въ Ура-тюбинскомъ, Багдавскомъ и Дагбитскомъ участкахъ, урожай отмѣченъ хорошимъ, въ остальныхъ же восьми участкахъ и въ г. Джизакъ — среднимъ.

Какъ на общую нужду въ огородничество и бахчеводствѣ повсемѣстно указывается на необходимость замѣны сѣмянъ большинства мѣстныхъ овощей однородными-же, но болѣе культурными и болѣе продуктивными сѣменами европейскихъ сортовъ, съ возможнымъ удешевленіемъ ихъ.

Огороды и бахчи повсемѣстно въ Самаркандской области воздѣлываются собственными силами земледѣльческой семьи. За исключеніемъ подгороднихъ волостей г. Самарканда, гдѣ подъ огороды отводятся отъ одной до трехъ десятинъ въ одномъ хозяйствѣ, въ остальныхъ мѣстностяхъ области огородничество и бахчеводство промышленнаго значенія не имѣетъ.

Т а б а к о в о д с т в о .

Воздѣлываніемъ табака занимаются исключительно таджики нѣкоторыхъ волостей Самаркандскаго и Каттакурганскаго уѣздовъ, отводя подъ эту культуру небольшіе участки лучшей, чаще всего огородной земли.

По сравненію съ 1903 годомъ въ 1904 году площадь табачной культуры уменьшилась на 30%, причемъ это уменьшеніе относится полностью на Каттакурганскій уѣздъ, гдѣ табачныя плантаціи сократились

съ 380 до 235 дес. Напротивъ, число табаководовъ въ обоихъ уѣздахъ значительно увеличилось: въ Самаркандскомъ уѣздѣ на 30,8% и въ Катта-курганскомъ на 33,2%. Нижеслѣдующія данныя показываютъ число табаководовъ и величину табачныхъ плантацій по участкамъ.

	Число таба- ководовъ.	Количество десятинь.
Самаркандскій уѣздъ.		
Ургутскій участокъ	324	100
Дагбитскій „	3	$\frac{3}{4}$
	327	100 $\frac{3}{4}$
Катта-курганскій уѣздъ.		
Г. Катта-курганъ	300	125
Пейшамбинскій участокъ.	73	110
	373	235

Условія для табачной культуры въ обоихъ уѣздахъ были въ общемъ благоприятныя.

Урожай табаку получился хорошій въ Катта курганскомъ уѣздѣ—до 79 пуд. и въ Самаркандскомъ уѣздѣ отъ 55 до 60 пудовъ на одной десятинь. Въ общемъ было собрано сухого продукта:

Въ Катта-бурганскомъ уѣздѣ	12690 пуд.
» Самаркандскомъ уѣздѣ	5758 пуд.
	<hr/>
	18448 пуд.

Противъ 1903 года менѣе на 6,8⁰/о.

Лучшаго качества курительный и молотый признается табакъ катта-бурганскихъ плантанцій, почему онъ и цѣнится на рынкахъ сравнительно выше—отъ 4 р. 50 к. до 5 р. за пудъ, тогда какъ табакъ самаркандскихъ плантацій сбывается отъ 2 р. 50 к. до 3 р. за пудъ. Почвенныя условія въ этомъ отношеніи играютъ главную роль, такъ какъ въ томъ и другомъ уѣздахъ табакъ воздѣлывается одного сорта и приемы культуры табака одинаковы

Сбывается табакъ главнымъ образомъ на мѣстныхъ рынкахъ, отчасти же вывозится для продажи въ бухарскія владѣнія.

С а д о в о д с т в о .

Въ отчетномъ году состояніе виноградниковъ находилось въ слѣдующемъ видѣ:

Въ Самаркандскомъ уѣздѣ.	Общее число хозяйствъ.	Общее число дес. подъ виноградник.
Въ г. Самаркандѣ	720	275
Ургутскій участокъ	10771	5269
Дагбитскій „	1131	379 ¹ / ₂
Пенджекентскій	284	69
	<hr/>	
Итого	12906	5992 ¹ / ₂

Въ Катта-курганскомъ уѣздѣ:

Г. Катта-кургань	400	80
Пейшамбинскій участокъ	4774	607
Челекскій	869	480
	<hr/>	
Итого	6043	1167

Джизакскій уѣздъ:

Г. Джизакъ	200	107
Зааминскій участокъ	159	68
Явы-курганскій „	382	83 ³ / ₄
Багданскій „	260	313
	<hr/>	
Итого	1001	571 ³ / ₄

Въ Ходжентскомъ уѣздѣ:

Г. Ходжентъ	40	10
Г. Ура-тюбе	125	280
Ура-тюбинскій участокъ	1762	1967
Саватскій „	1140	937
Исфанейскій „	2415	1445 ¹ / ₂
	<hr/>	
Итого	5482	4639 ¹ / ₂

По сравненію съ 1903 г. общая площадь виноградниковъ увеличилась на 21⁰/₀, число-же хозяйствъ уменьшилось на 3⁰/₀.

Виноградники открыты были между 15 числ. марта и 1 числ. апрѣля. Условія во время работъ на виноградникахъ и въ періодъ вегетаціи винограда были повсемѣстно благопріятныя Волѣзней на виноградѣ хотя и не замѣчалось, но виноградники въ Самаркандскомъ, Катта-курганскомъ и Джизакскомъ уѣздахъ сильно по-

страдали въ іюнѣ мѣсяцѣ отъ горячихъ вѣтровъ (гармъ-силей), что и выразилось затѣмъ недородомъ ягоды.

Цѣны поденнымъ рабочимъ на виноградникахъ были: въ Самаркандскомъ уѣздѣ отъ 60 до 65 коп., въ Катта-курганскомъ отъ 35 до 45 к., въ Джизакскомъ уѣздѣ отъ 45 до 60 коп., въ Ходжентскомъ уѣздѣ отъ 50 до 70 коп.

Сборъ винограда получился:

По Самаркандскому уѣзду (съ г. Самаркандомъ)	1.787.750	пудовъ.
— Катта-курганскомъ (съ г. Катта-курганомъ)	508.780	—
— Джизакскомъ (съ г. Джизакомъ)	171.525	—
— Ходжентск. (съ г.г. Ходжентомъ и Ура-тюбе)	2.997.470	—
<hr/>		
Итого	5 465.525	—

Цѣны на 1 пудъ винограда были таковы: по Самаркандскому уѣзду: въ Пенджекентскомъ участкѣ свѣжій 30—38 к., вяленый 1 р. 35 к.—1 р. 55 коп., въ Дагбитскомъ участкѣ: свѣжій 45—70 к., вяленый 1 р. 40 к.—2 р., въ Ургутскомъ участкѣ свѣжій 60—80 к.; по Катта-курганскому уѣзду: въ Пейшамбинскомъ участкѣ свѣжій 40—80 к., вяленый 1 р. 50 к.—3 руб.; въ Челекскомъ участкѣ свѣжій 40 к.—1 р.; по Джизакскому уѣзду: въ Зааминскомъ уч. свѣжій 45—60 к., вяленый 1 р. 70 к.—2 руб., въ Яны-курганскомъ уч. свѣжій 60—80 к., въ Багданскомъ уч.: свѣжій 1 руб. 30 коп., вяленый—3 р.; по Ходжентскому уѣзду: свѣжій отъ 35 до 60 к., вяленый отъ 1 р. до 1 р. 50 к.

Необходимо отмѣтить, что вслѣдствіе военныхъ дѣйствій на Дальнемъ Востокѣ, спросъ изъ Европейской Россіи и цѣны на вяленый виноградъ на половину

упали противъ 1903 года, почему всё экспортеры, закупившіе въ области вяленый виноградъ въ прежнихъ количествахъ (въ общемъ до 800,000 пудовъ), принуждены были или продать этотъ товаръ за половину цѣны или удерживать его у себя въ расчетѣ на повышеніе цѣны, что также отзывалось убыточно на кредитѣ.

Производствомъ спирта изъ свѣжаго винограда занимались два виноградо-водочныхъ завода въ Самаркандѣ, выработавшіе 598813⁰ спирта (8182¹/₂ ведра) противъ 1903 г. менѣе на 312953⁰ или на 34,3⁰%. Винодѣліемъ занимались: въ Самаркандѣ 20 заводовъ, въ К.-курганѣ 3 завода и въ Ходжентѣ 1 заводъ, всего 24 завода, которыми получено было красныхъ и бѣлыхъ винъ всего 125.000 ведръ,—противъ 1903 года менѣе на 83.533 ведра или на 40.1⁰%. Сверхъ того, однимъ, открытымъ въ 1904 году, коньячнымъ заводомъ приготовлено винограднаго спирта 66000⁰ или 1650 ведеръ. Причиной значительнаго сокращенія въ производствѣ спирта и вина признается недородъ винограда по Самаркандскому уѣзду, въ районѣ котораго развито главнымъ образомъ винодѣліе.

Шелководство.

Въ 1904 году въ Самаркандской области было оживлено шелковичной грены всего 331520 золотниковъ, которые по уѣздамъ распредѣлялись такимъ образомъ:

Самаркандскій уѣздъ	2175 зол.
Катта-курганскій „	100 —
Джизакскій „	1670 —
Ходжентскій „	327575 —

Итого 331520 —

Противъ 1903 года менѣе на 17.8%.

Условія для шелководства были вполнѣ благопріятны, но повсемѣстно громадное количество шелкопряда пало отъ распространившейся желтухи. Вслѣдствіе этого урожай коконовъ получился ниже средняго, въ общемъ 45.465 пудовъ,—противъ 1903 года менѣе на 46.297 п. 20 ф. Средній выходъ коконовъ изъ 1 золотника далъ 5—6 фунтовъ, вмѣсто нормальныхъ 10—12 фунтовъ.

Цѣны на 1 пудъ коконовъ: въ Самаркандскомъ уѣздѣ отъ 7 до 22 руб., въ Катта-курғанскомъ уѣздѣ отъ 8 до 8 р, 50 к., въ Джизакскомъ уѣздѣ отъ 9 р. 60 к. до 14 р. и въ Ходжентскомъ уѣздѣ отъ 10 до 13 руб. Чистый шелкъ продавался по цѣнамъ: въ г. Ходжентѣ 160 р. за 1 пудъ, очески 30 р., въ г. Джизакѣ 92 р. 50 к.—96 р., въ г. Самаркандѣ отъ 110 до 180 руб., очески 30 руб.

С к о т о в о д с т в о .

(Приложеніе № 5).

Для скотоводства 1904 годъ былъ благопріятенъ. Малоснѣжная и мягкая зима позволяла скоту пользоваться осеннимъ подножнымъ кормомъ почти во весь зимній періодъ, а съ наступленіемъ ранней весны скотъ перешелъ на обильные зеленые корма и быстро поправлялся. Исключая спорадическіе и незначительные по размѣрамъ случаи падежа скота отъ чумы (заболѣло въ 3-хъ уѣздахъ 1176 гол., изъ нихъ пало 609) скотъ не страдалъ отъ другихъ болѣзней. Общее количество его по области исчислено въ 1.438.064 головы,—противъ 1903 года болѣе на 160.945 или на 12.6%. Это количество скота по уѣздамъ распредѣлялось такъ:

Самаркандскій уѣздъ	259.277	головъ.
Катта-курганскій „	155.588	—
Джизакскій „	702.139	—
Ходжентскій „	321.060	—
<hr/>		
Итого	1.438.064	—

Въ общемъ числѣ скота было: лошадей 108689 головъ, рабочихъ быковъ 66942, рогатаго скота 106591, овецъ курдючныхъ 852169, овецъ каракульскихъ 15605, козъ 191803, ишаковъ (ословъ) 36043, верблюдовъ 34907 и свиней 112.

Обезпеченіе народнаго продовольствія.

Благодаря обильному сбору хлѣбовъ, идущему собственно на продовольствіе населенія, опредѣленному въ 1663067³/₄ четвертей (по 8-ми пуд.) или 13304542 п., населеніе области въ отчетномъ году не терпѣло нужды отъ недостатка продовольственного хлѣба, такъ какъ, за исключеніемъ изъ указаннаго количества валового сбора его, сѣмянной потребности въ мѣрѣ посѣва 1904 года—1670400 пудовъ, изъ остального запаса на каждую душу населенія приходилось 11 пуд. 23 фун., каковое количество не только въ полной мѣрѣ удовлетворило потребность населенія, но и позволило ему значительное количество хлѣба сбыть въ Ферганскую область и въ бухарскія владѣнія. Вслѣдствіе этого, въ теченіе 1904 г. ни отъ одного изъ туземныхъ сельскихъ обществъ просьбъ о выдачѣ продовольственной ссуды не поступало.

Общественные хлѣбозапасные магазины.

(Приложение № 18).

Въ виду возможнаго неурожая и возникающей въ такомъ случаѣ сѣмянной нужды земледѣльческаго класса населенія, въ Самаркандской области учреждены, по приговорамъ сельскихъ обществъ, 351 хлѣбозапасныхъ магазиновъ, изъ которыхъ находятся въ уѣздахъ: Самаркандскомъ 157, Катта-курганскомъ 110, Джизакскомъ 72 и Ходжентскомъ 12.

Изъ приложенія № 18 видно, что къ 1-му января 1904 года въ хлѣбозапасныхъ магазинахъ должно было находиться:

По Самаркандскому уѣзду	Пшеницы.	Ячменя.
	101.417 п. 20 ф.	51.323 п. 33 ф.
— Катта-курган. у.	71.982— 32—	18.786— 32—
— Джизакскому —	32.718— 2—	1.686— 2—
— Ходжентскому —	51.348— "—	" — "—
<hr/>		
Итого	257.466— 14—	71.796— 27—

Дѣйствительно-же въ магазинахъ состояло:

По Самаркандскому уѣзду	Пшеницы.	Ячменя.
	4.530 п. 10 ф.	2.670 п. 20 ф.
— Катта-курган. у.	—	—
— Джизакскому —	24.299— 16—	1.448— 16—
— Ходжентскому —	37 317— —	—
<hr/>		
Итого	66.146— 26—	4.118— 36—

Сверхъ того, числилось въ ссудѣ и недоимкахъ за населеніемъ:

	Пшеницы.	Ячменя.
По Самаркандскому уѣзду	98.876 п. 32 ф.	48.653 п. 23 ф.
— Катта-курган. у.	73.628 — 31 —	18.652 — 18 —
— Джизакскому —	8.418 — 26 —	238 — —
— Ходжентскому —	14.031 — „ —	„ — —
<hr/>		
Итого	194.955 — 9 —	67.544 — 1 —

Въ 1904 году въ магазины поступило по ссудамъ и недоимкамъ:

	Пшеницы.	Ячменя.
По Самаркандскому уѣзду	21.442 п. —	11.837 п. — —
— Катта-курган. у.	76.764 — —	19.191 — — —
— Джизакскому —	28.671 — 27 ф.	2.131 — 8 ф.
— Ходжентскому —	18.614 — 25 —	— — — —
<hr/>		
Итого	145.492 — 12 —	33.159 — 8 —

Въ теченіе того-же года было выдано населенію въ ссуду:

	Пшеницы.	Ячменя.
По Самаркандскому уѣзду	5.597 п. 10 ф.	1.105 п. 20 ф.
— Катта-курган. у.	76.764 — „	19.191 — „ —

По Джизакскому у.	26.892— 27—	1.406—	6—
— Ходженскому —	4.149— „—	„—	„—
<hr/>			
Итого	113.402— 37	21.702—	26 —

За всѣми означенными выше операціями, къ 1-му января 1905 г. въ магазинахъ числилось:

По Самарк. уѣзду	{	на лицо пш.	20.375 п.	—	ячменя	13.402 п.	—
		въ ссудѣ »	99.759—	5 ф.	»	36.814—	—
По К.-кур. уѣзду	{	на лицо »	—	—	—	—	—
		въ ссудѣ »	92.898—	31 ф.	»	23.457—	8 ф.
По Джизак. уѣзду.	{	на лицо »	26.078—	16 —	»	2.173—	8 —
		въ ссудѣ »	13.215—	12 —	»	238—	—
По Ходжен. уѣзду	{	на лицо »	53.356—	25 —	»	—	—
		въ ссудѣ »	4.426—	—	»	—	—
<hr/>							
Итого по об-ласти	{	на лицо пш.	99.810 п.	1 ф.	ячм.	15.575 п.	8 ф.
		въ ссудѣ »	210.299—	8—	»	60.509—	8 —
<hr/>							
			339.399—	26—	»	97.138—	9 —
<hr/>							

Уѣздныя ссудныя кассы.

Операціи уѣздныхъ ссудныхъ кассъ, основанныхъ въ концѣ семидесятихъ годовъ прошлаго вѣка на капиталы, собранные съ туземнаго населенія, въ отчетномъ году заключались въ слѣдующемъ:

Къ 1-му января 1904 года состояло капитала.											
Название уѣздныхъ ссудныхъ кассъ.	На лицо.		Въ долгу за разн. учрежд. и лицами.		Въ долгу за тузем. ссудочат. допущат.		Въ недви-жимомъ имуществѣ.		ВСЕГО.		
	РУБ.	КОП.	РУБ.	КОП.	РУБ.	КОП.	РУБ.	КОП.	РУБ.	КОП.	
Самаркандская	29753	36 ¹ / ₂	14150	95 ¹ / ₂	69767		20360	6	134031	38	
Катта-курганская	82435	69	11712	99	28000		—	—	122148	68	
Джизакская	9620	14	—	—	13141		—	—	22761	14	
Ходжентская	14561	51	—	—	—		—	—	14561	51	
Итого	136370	70 ¹ / ₂	25863	94 ¹ / ₂	110908		20360	6	293502	71	

Названіе уѣз- ныхъ ссудныхъ кассъ.	Въ 1904 году поступило.											
	Возвращени. туземцами ссудъ.		‰ по ссу- дамъ.		‰ на капи- талъ хран. въ Банкѣ.		На погашеніе долговъ разн. учр. и лицъ.		Дохода съ нед- вижимаго имущества.		В С Е Г О.	
	Рубли.	Коп.	Рубли.	Коп.	Рубли.	Коп.	Рубли.	Коп.	Рубли.	Коп.	Рубли.	Коп.
	Самаркандская	49419	—	5798	25 ¹ / ₂	65	48	535	—	1500	—	57312
Катта-курганская	103152	—	6281	79	74	92	21963	80 [*])	—	—	131472	51
Джизакская .	19794	—	1274	75	20	12	—	—	—	—	21088	87
Причислено ос- татка отъ со- держанія ту- земной админ.	—	—	—	—	—	—	—	—	—	—	513	12
Ходжентская .	14466	—	862	84	—	—	—	—	—	—	15333	84
Итого .	186831	—	14217	63 ¹ / ₂	160	52	22498	80	1500	—	225721	7 ¹ / ₂

^{*}) Въ этой суммѣ 12.242 р. 43 к. перечислено изъ Самаркандской кассы за волости, присоединенныя изъ Самаркандскаго уѣзда къ Катта-курганскому уѣзду.

В ъ 1 9 0 4 г о д у в ы д а н о .

Названіе уѣздныхъ судовъ и ихъ кассъ.	Судъ тузем- цамъ.		Вознагражде- ніе завѣдыва- ющ. кассами.		Городскаго на- лога съ недви- жим. имущ.		Перечислено въ другія кас- сы.		В С Е Г О .	
	Рубли.	Коп.	Рубли.	Коп.	Рубли.	Коп.	Рубли.	Коп.	Рубли.	Коп.
	Самаркандская	55949	—	1954	57	80	64	12242	43	70226
Батта-курганская	85177	—	2093	93	—	—	—	—	87270	93
Джизакская	17410	—	348	33	—	—	614	80	18373	13
Ходжентская	14466	—	289	28	—	—	—	—	14755	28
Итого	173002	—	4686	11	80	64	12857	23	190625	98

Названіе уѣздныхъ ссудныхъ кассъ.	Къ 1-му января 1905 года состояло капитала.								
	На лицо.		Въ долгу за тузем. ссу- дополучат.	Въ долгу за разн. учрежд. и лицами.		Въ недви- жимомъ имуществомъ.		ВСЕГО.	
	РУБ.	КОП.	РУБ.	РУБ.	КОП.	РУБ.	К.	РУБ.	К.
	Самаркандская	16839	46	76302	13615	95 ^{1/2}	20440	70	127198
Катта-курганская	114394	85	11180	16004	50	—	—	141579	35
Джизакская	12849	—	10757	—	—	—	—	23606 ^{*)}	—
Ходжентская	15140	7	—	—	—	—	—	15140	7
Итого	159223	38	98239	29620	45 ^{1/2}	20440	70	307523	53 ^{1/2}

Ссудами въ размѣрѣ на отдѣльное хозяйство отъ 5 до 50 руб., изъ 6% годовыхъ, въ 1904 году воспользовалось хозяйствъ:

- Въ Самаркандскомъ уѣздѣ, въ 22-хъ волостяхъ, 6352, на сумму 125716 руб.
- Катта-курганскомъ уѣздѣ (свѣдѣній не имѣется). 85177 руб.
- Джизакскомъ уѣздѣ въ 6 волостяхъ и г. Джизакъ 353, на сумму 17410 руб.
- Ходжентскомъ уѣздѣ, въ 7 волостяхъ и г. Ходжентъ 302, на сумму 14466 руб.

Итого 242769 руб.

^{*)} Въ этой суммѣ заключаются капиталы, позаимствованные изъ Самаркандской кассы—6479 р. 4 коп. и Катта-курганской кассы 3884 р. 56 коп., за исключеніемъ которыхъ собственный капиталъ Джизакской кассы составляетъ 13242 р. 40 к.

Торговля и промышленность.

(Приложения №№ 6, 7 и 12).

Послѣ пережитаго тяжелаго 1903 года, торговая дѣятельность въ Самаркандской области замѣтно окрепла, что и выразилось повышеніемъ числа промышленныхъ предприятий и личныхъ промысловыхъ занятій, на содержаніе и производство которыхъ были выбраны промысловыя свидѣтельства. Какъ видно изъ приложенія № 12, всѣхъ промысловыхъ свидѣтельствъ въ 1904 году было выбрано 11.833,—болѣе противъ 1903 года на 784, причемъ промысловаго налога въ казну поступило 111.950 руб. 96 к.,—болѣе на 13.261 руб. 74 к. Въ этомъ отношеніи только Самаркандскій уѣздъ представляетъ исключеніе: здѣсь цифра промысловыхъ свидѣтельствъ понизилась съ 6.093 въ 1903 году до 5.722 (на 371), тогда какъ въ остальныхъ трехъ уѣздахъ области число означенныхъ свидѣтельствъ замѣтно повысилось: въ Катта-курганскомъ на 339, въ Джизакскомъ на 115 и въ Ходжентскомъ на 701.

Сверхъ промысловаго налога, поступило: всѣхъ прибавочныхъ сборовъ 17.085 р. 78 к. (болѣе на 1.229 руб. 22 к.), штрафовъ и взысканій 1.762 р. 78 коп. (менѣе на 420 р. 94 к.).

Дѣятельность мастерскихъ, ремесленныхъ и сельскохозяйственныхъ заведеній кустарнаго типа въ отчетномъ году въ общемъ нѣсколько понизилась. По сравненію съ 1903 годомъ число заведеній уменьшилось на 688, а сумма производства ихъ на 408.780 р.; въ частности-же это пониженіе произошло главнымъ образомъ въ Самаркандскомъ уѣздѣ и незначительно въ Джизакскомъ уѣздѣ; въ первомъ число означенныхъ заведеній съ 3.048 въ 1903 году упало до 2.251 (на

797), во второмъ съ 1.090 до 1.010 (на 80) въ остальныхъ-же 2-хъ уѣздахъ число сихъ заведеній нѣсколько увеличилось: въ Катта-курганскомъ уѣздѣ съ 1.271 въ 1903 году до 1.333 (на 62), въ Холжентскомъ уѣздѣ съ 1.641 до 1.768 (на 127).

Фабрично-заводская дѣятельность, слабо развитая въ Самаркандской области, въ отчетномъ году ничѣмъ существенно не отличалась отъ предшествовавшаго года. Число фабрикъ и заводовъ оставалось почти тоже самое, но сумма производства ихъ нѣсколько увеличилась.

Въ ряду крупныхъ по суммѣ производства заведеній этого рода замѣтнымъ подъемомъ отличалась по прежнему дѣятельность чайныхъ развѣсочныхъ заведеній, обороты которыхъ поднялись съ 5.729.991 р. въ 1903 году до 7.081.477 р., а число рабочихъ съ 429 до 608. 13-ю чайными фирмами, изъ которыхъ принадлежало: 3—русскимъ, 8 персидско-подданнымъ, 1 англійско-подданному и 1 самаркандскому туземцу, получено было чаевъ: черныхъ $723.175\frac{1}{8}$ ф. и зеленыхъ $6.259.224\frac{1}{4}$ ф., всего $6.982.399\frac{3}{8}$ ф. или 174.559 п. $39\frac{3}{8}$ ф., цѣнность которыхъ опредѣлена въ 7.081.477 руб. Число обандероленныхъ помѣщеній было: въ 1 ф. 588.681, въ $\frac{1}{2}$ ф. — 346.107, въ $\frac{1}{4}$ ф. — 13.987.072, въ $\frac{1}{8}$ ф. — 171.201.18, въ $\frac{1}{16}$ ф. — 403.036, въ $\frac{1}{32}$ ф. — 1.724.475, въ $\frac{1}{96}$ ф. — 85.392, всего — 35.254.721. На обандероленіе всѣхъ этихъ помѣщеній употреблено 1.268.749 листовъ бандероли, за которую въ казну поступило 50749 р. 96 к. Чай ввозились изъ-заграницы черезъ Батумъ и Новороссійскъ. Изъ Самарканда, гдѣ оперируютъ означенныя 13 заведеній, двѣ трети всего чая отправлено въ Ферганскую и Сыръ-дарьинскую области и въ Бухару, остальное количество сбыто въ Самаркандской области.

Г о р н о е д ѣ л о

Изъ имѣющихся въ Самаркандской области 5-ти каменно-угольныхъ копей, въ 1904 году дѣйствовало 4 (Краузе, Петровой, Овсянникова и К^о и Бауэра) и не дѣйствовала 1 (Иванова). Дѣйствовавшими копиями выработано было угля всего 462 470 пуд.,—противъ 1903 г. болѣе на 52,9^о/о.

Изъ 5-ти названныхъ копей одна (Бауэра) находится въ горахъ Кштутской волости, Пенджекентскаго уч. Самаркандскаго уѣзда, въ 108 верстахъ отъ гор. Самарканда и въ 114 вер. отъ линіи Средне-Азіатской жел. дороги, остальные 4 копи въ Исфанейской вол. Ходжентскаго уѣзда, отъ линіи названной дороги въ 45—52 верстахъ. Благодаря сравнительно недалекому разстоянію послѣднихъ копей отъ желѣзной дороги и отъ такого крупнаго потребительнаго пункта, какъ г. Ташкентъ, копи эти и работали сравнительно продуктивнѣе и выгоднѣе, противъ копи Самаркандскаго уѣзда, удаленной, какъ сказано выше, на 114 верстъ отъ желѣзной дороги; притомъ-же и доставка угля значительно труднѣе съ послѣдней копи, уголь которой идетъ сначала вьюкомъ на верблюдахъ, а затѣмъ перегружается на колесный транспортъ, что производитъ дробленіе угля, значительную утрату въ пути и обезцѣненіе его на мѣстѣ доставки. Ходжентскія копи также принуждены пользоваться обоими способами перевозки угля, но тамъ вьючный транспортъ идетъ 20—30 верстъ, а колесный 10—15.

На дѣйствовавшихъ копияхъ было:

Работавшихъ шахтъ	2
— штолень	11
Среднее число рабочихъ внутри копей	108
— — — на поверхности	42

Изъ 4-хъ копей дѣйствовали: одна—круглый годъ (Краузе), одна съ 20 августа по 20 сентября (Петровой), одна съ 1 октября по 31 декабря (Овсянникова и К⁰) и одна съ января по май и съ августа по январь.

Цѣны рабочимъ: подневнымъ отъ 35 до 70 коп., мѣсячнымъ отъ 10 до 30 руб.

Стоимость пуда угля на мѣстѣ добычи его отъ 7¹/₂ до 9 коп. (копъ Краузе), 10 к. (копъ Петровой), 13—15 коп. (копъ Овсянникова и К⁰), 9 коп. (копъ Бауэра).

Главный сбытъ угля съ ходжентскихъ копей—г. Ташкентъ, отчасти онъ идетъ въ гор. Ходжентъ и въ города Ферганской области, съ копи-же Самаркандской—исключительно въ гор. Самаркандъ по заказу военно инженернаго вѣдомства.

Кромѣ каменнаго угля, населеніе свободно добывало: гипсъ, квасцы, нашатырь, горшечную глину, известъ обыкновенную и гидравлическую (1 заводъ въ окрестностяхъ Самарканда), строительный камень различныхъ породъ и озерную соль съ озера Тузь-кана въ Джизакскомъ уѣздѣ (12 000 пудовъ), продававшуюся на мѣстѣ по 4 коп., а на базарахъ Джизакскаго уѣзда до 15 к. за 1 пудъ.

Въ отчетномъ году въ 35 верстахъ отъ гор. Самарканда, въ Каракалпакской волости, заложенъ заводъ для производства изъ мѣстныхъ матеріаловъ цемента. Будущность этого завода, если изготовляемый имъ цементъ окажется хорошаго качества, какъ показали опыты, вполне обеспечена, такъ какъ цементъ его найдетъ обширный и постоянный сбытъ для потребностей Средне-Азіатской и Оренбургъ-Ташкентской желѣзныхъ дорогъ, но еще въ большей мѣрѣ на гидро-техническія работы въ Туркестанскомъ краѣ.

Лѣсное казенное хозяйство.

Въ 1904 году особыхъ работъ и перемѣнъ въ лѣсномъ хозяйствѣ Самаркандской области не производилось. Администрація по лѣсному хозяйству состояла по прежнему штату въ составѣ: 1 лѣсничаго I разряда, 1 лѣсничаго II разряда, 1 запаснаго лѣсничаго, 2-хъ завѣдывающихъ Государственными Имуществами на правахъ лѣсничихъ, 6-ти кондукторовъ и 67 стражниковъ.

Доходовъ по лѣсному хозяйству отъ продажи лѣса, отъ побочныхъ пользованій, отъ нарушенія Лѣсного Устава и отъ случайныхъ поступленій было:

По Джизакскому степному лѣсничеству	24738 р. 9 к.
„ Заравшанскому горному „	5531 „ 75 „
„ Самаркандск. культурному „	1392 „ 71 „
„ Ура-тюбинскому горному „	13700 „ 59 „
„ Ходжентскому „ „	3777 „ 7 „

Итого 49140 р. 21 к.

Болѣе противъ 1903 года на 17555 р. 34 к.

Отпущено было лѣса на дрова всего 8653,58 куб. саж., въ этомъ числѣ за деньги 8526,23 куб. саж. и бесплатно 127,35 куб. саж.

Выдано билетовъ: лѣсорубочныхъ 5049 и для побочнаго пользованія 851, итого 5900.

Къ числу вредныхъ вліяній лѣснаго хозяйства относятся: самовольная порубка строевого лѣса въ количествѣ 97,4 куб. саж. и недѣловаго лѣса 1334,57 куб.

саж. на сумму 7236 руб. 41 коп., истреблено пожаромъ 89,4 куб. саж. на 928 руб. 3 коп., всего-же на сумму 8164 р. 44 к.

По нарушеніямъ Лѣсного Устава составлено 1035 протоколовъ, въ этомъ числѣ по самовольной порубкѣ —1001 на сумму 7377 р. 22 к., по случаю пожаровъ и пасѣтбы скота 30, на сумму 1543 р. 6 к.

Секвестровано было лѣсныхъ матеріаловъ всего 111,3 куб. саж., угля, поташа и проч. 800 пуд., всего на сумму 695 р. 85 к.

Расходы по лѣсному хозяйству выразились въ слѣдующемъ: а) содержаніе личнаго состава (чиновъ корпуса лѣсн.) 10910 р. 22 к., содержаніе стражи 17442 р., постройки и ремонтъ 3174 р. 9 к. и культурныя работы въ Самаркандскомъ лѣсничествѣ 2917 р. 93 к., всего-же 34444 р. 24 к.

Культурныя работы по Самаркандскому культурному лѣсничеству выразились въ слѣдующемъ: а) въ питомникѣ: приготовлено посѣвныхъ грядъ на площади 734 кв. саж., высѣяно сѣмянъ 16 пуд., приготовлено грядъ для пересадки на площади 1036 кв. саж., пересажено сѣянцевъ 28507 шт.; уходъ за насажденіями производился на площади въ 7622 кв. саж. Къ 1 октября 1904 года въ питомникѣ было сѣянцевъ: 1—3 лѣтъ 528760, болѣе 3-хъ лѣтъ—244776. б) въ лѣсной дачѣ Аманъ-куганской: произведено посѣвовъ на площади 2363 погон. саж. террасъ, посѣяно сѣмянъ 3 пуда 10 фун., уходъ за насажденіями производился на площади въ 39 дес., въ лѣсной дачѣ Багринской: посажено сѣянцевъ къ посадкамъ 1902—1923 шт., произведено новыхъ посадокъ на площади 2120 кв. саж. и посажено 6972 деревца; уходъ за насажденіями производился на площади въ 3890 кв. саж. Всѣ работы обошлись въ 2917 р. 93 к.

Движеніе православнаго населенія.

(Приложенія № 11).

Въ отчетномъ году въ Самаркандской области числилось православнаго населенія — гражданскаго и военнаго всего 13959 человекъ обоого пола. Движеніе въ этой части населенія выразилось въ слѣдующемъ: браковъ совершено 87 (болѣе противъ 1903 г. на 26), родившихся было м. п. 361, ж. п. 274 всего 635 (болѣе на 10). Умерло лицъ м. п. 205, ж. п. 128, всего 333 (менѣе на 5); разность даетъ приростъ православнаго населенія на 302 человекъ.

Составъ населенія области.

(Приложенія №№ 8, 9 и 10).

Населеніе области къ концу 1904 года исчислено въ 1.006.284 человекъ, въ этомъ числѣ мужскаго пола 555565 и женскаго пола 450719 человекъ.

Въ процентномъ отношеніи къ общей цифрѣ, это населеніе распредѣлялось такимъ образомъ:

По сословіямъ:

а) дворянъ потомственныхъ и личныхъ	0,137%
б) духовенства православнаго	0,003 „
в) городскихъ сословій	0,239 „
г) городскихъ и сельск. обывателей туземцевъ	97,910 „
д) крестьянъ	0,742 „

е) служащихъ нижнихъ воинскихъ чиновъ съ семействами ихъ	0,715%
ж) лицъ, не принадлежащихъ къ вышеназванному сословію	0,230 „
з) иностранцевъ	0,024 „
	<hr/>
	100%

По вѣроисповѣданіямъ:

а) православныхъ	1,387%
б) раскольниковъ	0,091 „
в) протестантовъ	0,029 „
г) католиковъ	0,133 „
д) армяно-григоріанъ	0,071 „
е) магометанъ	97,687 „
ж) іудеевъ	0,601 „
з) язычниковъ	0,001 „
	<hr/>

По національностямъ:

Русскихъ	1,473%
Поляковъ и литовцевъ	0,130 „
Нѣмцевъ	0,023 „
Словаковъ и грековъ	0,001 „
Грузинъ	0,002 „
Армянъ	0,071 „
Другихъ кавказскихъ національностей	0,002 „
Персіанъ	0,009 „
Индусовъ	0,001 „
Авганцевъ	0,010 „

Узбековъ	}	97 642 ⁰ / ₀
Киргизъ		
Таджиковъ и сартовъ		
Татарь		0,002 .
Цыганъ		0,027 „
Евреевъ		0,601 „
Иностран. зап.-европейск. націон.		0,006 „
		<hr/>
		100 ⁰ / ₀

Состояніе русскихъ поселковъ.

Въ 10-ти русскихъ поселкахъ составъ населенія въ 1904 году былъ слѣдующій:

Названіе поселковъ, Ходжентскаго уѣзда.	Ч и с л о д у ш ъ :			
	Число семейст.	Муж. пола.	Женск. пола.	Обоего пола.
Срѣтенскій	175	427	353	780
Николаевской	57	113	87	200
Романовскій	95	197	173	370
Надеждинскій	117	234	220	454
Обѣтованный	37	73	55	128
Верхне-Волынскій	34	80	69	149
Нижне-Волынскій	77	178	163	341
Конно-гвардейскій	23	61	50	111
Духовской	9	20	23	43
Федоровскій Катта-кур- ганскаго уѣзда	52	132	118	250
	<hr/>			
Итого	676	1515	1311	2826

Сравнительно съ 1903 го-
домъ, увеличилось на 5 25 21 46

По вѣроисповѣданіямъ въ числѣ 2826 душъ было: православныхъ м. п. 1190 и ж. п. 1037, сектантовъ м. п. 316 и ж. п. 268; католиковъ м. п. 9 и ж. п. 6; въ числѣ сектантовъ числилось: молоканъ 121 чел., баптистовъ 332, хлыстовъ 47, раскольниковъ 1 и субботниковъ 83, всего 584, что составляло по отношенію къ числу православныхъ 26.23%.

По сословіямъ населеніе поселковъ распредѣлялось: мѣщанъ м. 41 и ж. 42, крестьянъ м. 1081 и ж. 955, запасныхъ нижнихъ воинскихъ чиновъ м. 393 и ж. 314.

Движеніе населенія въ 9-ти поселкахъ Ходжентскаго уѣзда было слѣдующее: родилось: м. п. 56 и ж. п. 47, всего 113, умерло: м. п. 39 и ж. п. 37, всего 76; естественный приростъ опредѣляется въ 37 человекъ. (По Федоровскому поселку свѣдѣній не имѣется).

Какъ и въ прежніе годы, распространенною и постоянною болѣзною людей въ поселкахъ была лихорадка, что обусловливается близостью къ поселкамъ камышевыхъ озеръ и болотъ. Больныхъ разныхъ категорій было всего 1301, которые получали врачебную помощь въ мѣстныхъ амбулаторныхъ (фельдшерскихъ) пунктахъ.

Въ общемъ числѣ жителей 10-ти поселковъ было дѣтей:

Мужск. пола	654,	изъ нихъ школьн. возраста	251.
Женск. —	511	— — — — —	215.
	<hr/>		<hr/>
	1165		466.

Изъ общаго числа дѣтей школьнаго возраста въ 10 поселкахъ школу посѣщало: м. п. 77 и ж. п. 61, итого 138 или 29.61%. Изъ 10 поселковъ только въ 4-хъ имѣлись школы для совмѣстнаго обученія дѣтей, а именно: въ Федоровскомъ, Срѣтенскомъ, Романовскомъ и Надеждинскомъ. Поэтому, для правильнаго процентнаго опредѣленія числа дѣтей школьнаго

возраста посѣщавшихъ школу, необходимо опредѣлить составъ дѣтей школьнаго возраста въ названныхъ четырехъ поселкахъ, причемъ оказывается:

Въ Федоровскомъ пос. дѣтей школьнаго возраста 42, изъ нихъ посѣщали школу 35.

Въ Срѣтенскомъ пос. дѣтей школьнаго возраста 156, изъ нихъ посѣщали школу 51.

Въ Романовскомъ пос. дѣтей школьнаго возраста 50, изъ нихъ посѣщали школу 25.

Въ Надеждинскомъ пос. дѣтей школьнаго возраста 57, изъ нихъ посѣщали школу 51.

Отсюда видно, что изъ 305 дѣтей школьнаго возраста въ названныхъ поселкахъ посѣщало школу немного болѣе половины—163 или 53.1%, дѣти-же остальныхъ шести поселковъ въ числѣ 161, за неимѣніемъ въ нихъ школъ, лишены были возможности проходить систематическій курсъ низшей школы.

Экономическое положеніе русскихъ поселковъ видно изъ слѣдующихъ таблицъ.

Названіе поселковъ.	Число отдѣльных хозяйствъ.	Количество десятинъ земли.		
		Поливной.	Неполивной.	Всего.
Срѣтенскій	147	3334 д.	1073 д.	4407 д.
Николаевскій	57	528 д. 1600 с.	1682 д. 740 с.	2211 д.
Романовскій	95	915 д. 630 с.	3650 д. 505 с.	4565 д. 1135 с.
Надеждинскій	117	196 д. 920 с.	234 д. 1420 с.	430 д. 2340 с.
Обѣтованный	37	} Въ мѣрѣ надобности пользуются временно неполивною государственною землею.		
Верхне-Волынский	34			
Нижне-Волынский	77			
Конно-гвардейскій	22	228 д. 270 с.	698 д. 725 с.	926 д. 995 с.

Духовской	9	749 д. 899 с.	—	749 д. 899 с.
Федоровскій	52	250 д.	810 д.	1060 д.
<hr/>				
Итого	647	6204 д. 1779 с.	8148 д. 990 с.	14350 д. 369 с.

Таблица эта показываетъ, что изъ 10 поселковъ семь пользуются опредѣленнымъ положеніемъ въ землепользованіи, и за ними размежевано земли: поливной 6201 д. 1779 с. и неполивной 8148 д. 990 с.; причеь на одно хозяйство въ среднемъ приходится: въ Срѣтенскомъ поселкѣ: поливн. 22 д. 1632¹/₂ с. и неполив. 7 д. 718 с., въ Николаевскомъ: поливн. 9 д. 1976¹/₂ с., неполивн. 29 д. 1234 с., въ Романовскомъ. поливн. 9 д. 1522¹/₂ с. и неполивн. 38 д. 1016 саж., въ Надеждинскомъ: поливн. 1 д. 1620¹/₂ с. и неполивн. 2 д. 12 с., въ Конно-гвардейскомъ: поливн. 10 д. 885 с. и неполивн. 31 д. 1778¹/₂ с., въ Духовскомъ: поливн. 83 д. 633 с. и въ Федоровскомъ: поливн. 4 д. 1939 саж. и неполивн. 15 д. 1385 саж.

Поселяне имѣли домашняго и степного скота:

Названіе поселковъ.	Ч и с л о Г о л о в ъ .						
	Лошадей	Рабочихъ бы-ковъ.	Проч. рогатаго скота.	Овецъ и козъ.	Ишаковъ.	Свиней.	Верблюдовъ.
Срѣтенскій	267	15	515	2314	14	3	— 3128
Николаевскій	62	—	89	8	—	23	— 182
Романовскій	326	12	418	630	2	34	— 1422

Надеждинскій	217	—	713	1295	10	10	1	2246
Обѣтованный	50	—	94	200	—	10	—	354
Верхне-Волынскій	35	6	200	150	—	—	—	391
Нижне-Волынскій	99	94	805	361	—	—	—	1360
Конно-гвардейск.	47	—	104	9	—	—	—	160
Духовской	7	—	30	28	—	2	—	67
Федоровскій	87	—	141	375	—	69	—	672
<hr/>								
Итого	1197	127	3109	5370	26	151	1	9982

По сравненію съ 1903 годомъ, приростъ скота опредѣляется въ 2,90%. На каждое хозяйство приходилось головъ мелкаго и крупнаго скота въ поселкахъ: Срѣтенскомъ—21.3, Николаевскомъ—3.2, Романовскомъ—15.0, Надеждинскомъ—19.2, Обѣтованномъ—9.6, Верхне-Волынскомъ—11.5, Нижне-Волынскомъ—17.7, Конно-гвардейскомъ—7.3, Духовскомъ—7.5, Федоровскомъ—12.9. Незначительная цифра прироста въ 2.90% объясняется тѣмъ, что въ отчетномъ году у русскихъ поселянъ пало отъ чумы до 400 головъ рогатаго скота.

Изъ общаго количества земли, предоставленной въ пользованіе русскимъ поселкамъ, въ 1904 году было занято посѣвами:

КОЛИЧЕСТВО ДЕСЯТИНЪ ЗЕМЛИ.

Названіе по- селковъ.	Пшеница.		Ячмень.		Просо.	Джугара.	Бунджуть.	Ленъ.	Кукуруза.	Подсолнеч- никъ.	Картофель.	Хлопчат- никъ.	Люцерна.	Бахчи.	Машъ	ВСЕГО.
	Яров.	Озимая.	Яров.	Озим.												
	Срътенскій . . .	—	223	—												
Николаевскій . . .	1/2	15	—	22	8	1 1/2	1	—	—	—	1/4	1/2	11	—	1/2	60 1/4
Романовскій . . .	—	268 1/2	—	64 1/4	2 1/2	—	28	—	—	1	—	—	—	32 1/4	63	459 1/2
Надеждинскій . . .	—	17 1/2	1 1/2	5 1/4	14 1/2	—	2	—	—	—	—	—	—	—	1/2	41 1/4
Обътованный . . .	—	57	—	4	12	—	—	—	—	—	—	—	—	—	—	73
Верхне-Волынскій	—	33	—	12	—	—	—	—	—	—	—	—	—	—	—	45
Нижне-Волынскій	—	27	—	21	—	—	—	—	—	8 1/4	—	—	—	6 1/4	—	62 1/2
Конно-гвардейскій	—	104	—	17	15	—	5 1/2	—	—	—	1/2	—	—	1	14 1/2	157 1/2
Духовской . . .	—	15	—	11 1/2	2	—	—	—	—	—	1	—	—	2 1/2	2 1/2	34 1/2
Федоровскій . . .	9 1/4	47	—	14 3/4	28 1/2	2 1/4	60	—	—	1 1/4	5	2 1/4	19	9 1/2	—	198 3/4
Итого . . .	9 3/4	807	1 1/2	281 3/4	144 1/2	19 3/4	142 1/4	12	16	21 1/2	11 3/4	78 3/4	34	87 1/2	383	2050 1/4

Сравнивая итоги этой таблицы, получается, что отчетный год въ земледѣльческомъ отношеніи успѣхомъ своимъ выдался изъ цѣлаго ряда послѣднихъ лѣтъ, за исключеніемъ 1901 года, какъ показываетъ слѣдующее сопоставленіе: всего было занято различными посѣвами въ 1900 году—943 дес., въ 1901 году—2592³/₄ дес., въ 1902 году—2001¹/₄ дес., въ 1903 году—1544¹/₄ дес., въ 1904 году—2050¹/₄ дес.

Тѣмъ не менѣе, сопоставляя посѣвную площадь 1904 г. съ общимъ количествомъ земель, бывшихъ въ распоряженіи поселковъ, нельзя не видѣть, что земледѣліе въ нѣкоторыхъ изъ нихъ далеко не исчерпываетъ земельныхъ ресурсовъ и какъ бы занимаетъ второстепенное положеніе; такъ, въ одномъ изъ старѣйшихъ поселковъ—Срѣтенскомъ, изъ 3334 дес. поливн. земли было утилизировано подъ хлѣба и проч. посѣвы всего лишь 27.6⁰/₀, причемъ на отдѣльное хозяйство всѣхъ посѣвовъ въ среднемъ приходилось 6¹/₄ дес.; въ Николаевскомъ поселкѣ изъ 528 дес. 1660 с. поливн. земли посѣвами было занято 11.4⁰/₀ и на отдѣльное хозяйство приходилось 1.1 дес., въ Романовскомъ пос. изъ 915¹/₄ дес. поливн. земли подъ посѣв. было 50.2⁰/₀, на отдѣльное хозяйство—4.8 дес.; въ Надеждинскомъ пос., несмотря на бѣдность общаго надѣла поливной земли, изъ 196 д. 920 с. этой земли подъ посѣвами было 21⁰/₀, а на отдѣльное хозяйство приходилось 7.1 д.; въ Федоровскомъ пос. изъ 250 д. полив. земли подъ посѣвы взято было 75.6⁰/₀, причемъ на отдѣльное хозяйство приходилось посѣвовъ 3.6 д. Затѣмъ, изъ 8148 д. 990 с. не-поливной земли, большая часть которой удобна для яровыхъ посѣвовъ, взято было подъ нихъ ничтожное количество въ поселкахъ: Николаевскомъ ¹/₂ д., въ Надеждинскомъ 1¹/₂ д. и въ Федоровскомъ 9¹/₄ д., въ остальныхъ-же семи поселкахъ, при обилии этого рода

земли, она вовсе небыла использована хлѣбопашествомъ. О Духовскомъ поселкѣ не приходится говорить, такъ какъ онъ далеко еще не сформированъ (всего тамъ 9-ть хозяйствъ) и поэтому неудивительно, что тамъ изъ 749 дес. хлѣбопашествомъ было утилизировано всего лишь 4.6⁰/₀, а на отдѣльное хозяйство посѣвовъ было 3.8 дес. Одною изъ главныхъ причинъ этого явленія слѣдуетъ признать опасеніе крестьянъ за возможность уничтоженія посѣвовъ саранчею, что бывало тамъ въ теченіи нѣсколькихъ лѣтъ подрядъ; второстепенныя-же причины нужно видѣть, во-первыхъ, въ довольно развитомъ, прибыльномъ и менѣе хлопотливомъ молочномъ хозяйствѣ; во-вторыхъ, въ тѣхъ выгодахъ, какія представляетъ разведеніе степного скота при наличности богатыхъ тугайныхъ и степныхъ пастбищъ; въ третьихъ, во временномъ, но довольно солидномъ заработкѣ крестьянъ на работахъ по проведенію изъ р. Сыръ-дарьи въ Голодную степь магистральнаго канала для орошенія 45.000 дес., каковая работа отвлекаетъ отъ хлѣбопашества значительныя силы поселковыхъ крестьянъ и живого рабочаго инвентаря ихъ.

Преобладающими посѣвами въ 1904 году были: въ яровомъ полѣ изъ хлѣбовъ—просо, а изъ бобовыхъ—машъ, въ озимомъ полѣ—пшеница, въ общемъ-же преобладали озимые посѣвы пшеницы и ячменя, на долю которыхъ приходилось 1088³/₄ дес. или 53.1⁰/₀.

Изъ общаго числа отдѣльныхъ хозяйствъ производили посѣвы своими силами 308 хозяйствъ (47.6⁰/₀), остальные 339 хозяйствъ (52.4⁰/₀) съ помощью дольщиковъ.

ОТДѢЛЪ II.

Ирригаціонное дѣло.

(Приложеніе № 17).

Въ 1904 году въ Самаркандской области производились ирригаціонныя работы: 1, по усовершенствованію гидро-техническихъ сооруженій на магистральныхъ каналахъ и на волораздѣлѣ рѣки Зеравшана, 2, обыкновенныя для поддержанія въ порядкѣ ирригаціонной сѣти, и 3, по устройству новаго магистрального канала изъ рѣки Сырь-дарьи для орошенія 45.000 дес. земли въ Голодной степи.

Къ числу первыхъ работъ относятся:

1. Устройство плотины на арыкѣ Даргомъ при выдѣленіи арыковъ а) Димишкъ . . . 2000 р.
б) Хишрау . . . 3979 —
в) Иртышаръ . . . 2000 —
2. Устройство щитового затвора при выдѣленіи изъ ар. Казанъ-арыка Иски-Даргома . . . 3158 р. 59 к.
3. Постройка вододѣлителя на ар. Шааръ, при выдѣленіи изъ него ар. Кавалья и Мульянъ . . . 3382 „ —
4. Постройка 6 затворовъ на арыкахъ въ русской части гор. Самарканда 1565 „ 52 к.

5. Устройство щитового затвора на ар. Оби-Рахматъ	4451 р. 50 к.
6. Устройство щитового затвора на верхнемъ Сіабѣ	2330 „ 50 „
7. Укрѣпленіе водораздѣла рѣки Зеравшана, регулирующаго пропускъ воды изъ рѣки въ каналы Акъ-дарью и Кара-дарью	9939 „ 58 „
<hr/>	
Итого на сумму	32806 р. 69 к.

Изъ этой суммы отнесено: 11137 р. 59 к. на областныя земскія повинности, 16721 р. 58 к. на общественныя суммы и 4947 р. 50 к. на самаркандскія городскія суммы.

Къ числу 2-й категоріи работъ относятся работы, произведенныя посредствомъ натуральной повинности и заключавшіяся въ исправленіи водопріемниковъ и водосбросовъ на оросительныхъ каналахъ второстепеннаго значенія, въ очисткѣ послѣднихъ, исправленіи береговъ ихъ и проч. мелочныхъ работахъ по содержанію въ исправности ирригаціонной сѣти.

— Общее протяженіе арычной сѣти, на которой производились означенныя работы, составляло: въ Самаркандскомъ уѣздѣ 834 версты при 493 плотинахъ, въ Катта-курганскомъ уѣздѣ 568 вер. при 87 плотинахъ, въ Джизакскомъ уѣздѣ 230 вер. при 25 плотинахъ и въ Ходжентскомъ уѣздѣ 654 вер. при 131 плотинѣ, всего же по области—2286 вер. при 941 плотинѣ. На исправленіе этой обширной сѣти, расположенной въ бассейнахъ 3-хъ рѣкъ—Зеравшана, Санзара и Ходжа-Бакырхана, въ отчетномъ году населеніемъ поставлено было:

Въ Самаркандскому уѣздѣ пѣшихъ и конныхъ рабочихъ	58110*
— Катта-курганскомъ уѣздѣ пѣшихъ и конныхъ рабочихъ	56649—
— Джизакскомъ уѣздѣ пѣшихъ и конныхъ рабочихъ	7650 —
— Ходжентскомъ уѣздѣ пѣшихъ и конныхъ рабочихъ	41443—
	<hr/>
Итого	163852—

Стоимость ихъ опредѣлена по уѣздамъ: Самаркандскому въ 30433 р. 25 коп., по Катта-курганскому уѣзду въ 26795 р., по Джизакскому уѣзду въ 4309 руб. и по Ходжентскому уѣзду въ 22041 р., а всего въ 83578 р. 25 к.

Сверхъ того, населеніемъ поставлено было для этихъ работъ матеріаловъ (бревна, колья, хворостъ, солома, дернъ и проч.) на сумму: по Самаркандскому уѣзду—16034 р., по Катта-курганскому уѣзду—40 р., по Джизакскому уѣзду—2094 р. 30 к. и по Ходжентскому у.—2758 р., а всего на сумму . 20926 „ —

Такимъ образомъ стоимость новыхъ работъ по усовершенствованію ирригаціоннаго дѣла и содержаніе въ порядкѣ оросительной сѣти въ 1904 году исчисляется:

денежный расходъ	32806 р. 69 к.
натуральная повинность	83578 „ 25 —
поставленные насел. матеріалы	20926 „ —

Всего въ . 137310 р. 94 к.

*) Считаю число дней работы.

Работы по проведенію магистральнаго канала изъ рѣки Сыръ-дарьи продолжались въ отчетномъ году съ прежнимъ успѣхомъ. Часть работы выполнена была подряднымъ способомъ, при которомъ наибольшее число рабочихъ и подводъ было изъ русскихъ поселковъ, и часть работъ сдавалась издѣльно непосредственно крестьянамъ тѣхъ-же поселковъ, что въ значительной степени улучшаго ихъ благосостояніе.

ОТДѢЛЪ III.

Подати и повинности.

(Приложеніе № 14).

Какъ видно изъ приложенія № 14, въ отчетномъ году къ поступленію по области ожидалось окладовъ и недоимокъ:

Поземельной подати съ ирригаціонныхъ земель	1.332.828 р. 5 к.
Земскаго сбора съ нея	331.934 — 75 „
Поземельной подати съ багарныхъ полей	78.403 — 95 „
Земскаго сбора съ нея	27.219 — 36 „
Кибиточной подати	46.568 — — „
Земскаго сбора съ нея	11.818 — 75 „
Оброчной подати съ русскихъ поселеній	7.933 — 6 „
Земскаго сбора съ нея	5.132 — 3 „

Итого . 1.841.837 р. 95 к.*)

*) Это исчисленіе обнимаетъ въ податномъ отношеніи все населеніе области, за исключеніемъ освобожденныхъ отъ казенныхъ налоговъ трехъ горныхъ волостей Самаркандскаго уѣзда—Матчинской, Искандеровской и Фальгарской, податное обложеніе въ которыхъ предполагается ввести по окончаніи предпринятаго особою комиссіею, подъ предсѣдательствомъ податнаго инспектора Дынина, въ концѣ мая мѣсяца 1905 г., изслѣдованія въ отношеніи землевладѣнія, платежныхъ силъ и вообще экономическо-бытовыхъ условій населенія этихъ волостей.

Въ это число въ теченіе года поступило:

Поземельной подати	1.204.984 р. 46 к.
Оброчной подати	2.296 — 48 „
Кибиточной подати	46.360 — — „
Земскаго сбора	253.308 — 63 „
<hr/>	
Итого	1.506.949 р. 57 к.

Къ 1-му января 1905 года оставалось въ недоимкѣ за населеніемъ:

Поземельной подати	206.247 р 54 к.
Оброчной подати	5.636 „ 58 „
Кибиточной подати	208 „ — „
Земскаго сбора	122.796 „ 26 „
<hr/>	
Итого	334.888 „ 38 „

Въ теченіи 2-хъ льготныхъ мѣсяцевъ—января и февраля 1905 г. поступило:

Поземельной подати	106 554 р. 65 к.
Земскаго сбора	54.032 р. 45 к.
<hr/>	
Итого	160 587 р. 10 к.

Такимъ образомъ, послѣ льготнаго срока для взноса податныхъ суммъ, за населеніемъ оставалось въ недоимкѣ:

Поземельной подати	99.692 р. 89 к.
Оброчной подати	5.636 „ 58 „
Кибиточной подати	208 „ — „
Земскаго сбора	68.763 „ 81 „
<hr/>	

Итого. 174.301 р. 28 к.—

что составляет 9.5% всего назначенія окладовъ и недоимокъ (1.841.837 руб. 95 коп.).

Въ означенной суммѣ недоимокъ числится:

По Самаркандскому уѣзду .	128.812 р. 77 к.
— Катта-курганскому „ .	35.383 „ 15 „
— Ходженгскому „ .	10.105 „ 36 „

Итого 174 301 „ 28 „

Примѣчаніе: Недоимка по Катта-курганскому уѣзду въ суммѣ 35.383 р. 95 к. образовалась за тѣми четырьмя волостями, которыя присоединены были къ этому уѣзду изъ Самаркандскаго уѣзда.

А к ц и з н ы е с б о р ы .

Доходовъ этого рода въ 1904 г. по Самаркандской области поступило всего 204.844 р. 57 к.; противъ предшествовавшаго года болѣе на 57.275 руб. Доходы эти поступили по слѣдующимъ статьямъ:

Акциза съ хлѣбнаго вина	113 237 р. 41 к.
„ „ фруктовой водки	21 366 р. 47 к.
„ „ пива	45.585 р. —
Питейнаго патентнаго сбора	14.910 р. 50 к.
Табачнаго „ „ „	8.794 р. 25 к.
Табако-бандерольнаго сбора	950 р. 94 к.

Итого 204.844 р. 57 к.

Увеличеніе сборовъ послѣдовало: акциза съ хлѣбнаго вина на 47.252 р. 88 к., табачнаго сбора на 153 р. 50 к., акциза съ пива на 9738 р., питеино-патентнаго сбора на 799 р., по другимъ-же статьямъ поступленіе уменьшилось: акциза съ фруктовой водки на 450 р. 85 коп. и табако-бандерольнаго сбора на 217 р. 53 коп.

Таможенныя сборы.

Въ 1904 году по Самаркандской таможенѣ поступило пошлины со ввезеннаго изъ заграницы, черезъ Батумъ и Новороссійскъ, чернаго и зеленаго чая въ количествѣ 174.559 п. $39\frac{3}{8}$ фун., 2.581.489 р. 8 к.,— болѣе противъ 1903 г. на 990.703 р. 9 коп.

Общественныя денежныя повинности.

Повинности этого рода дѣлятся на собственно общественныя и мірскія. Къ предметамъ первой категоріи, на основаніи ст. 318 Полож. объ Упр. Турк. края относятся: 1) содержаніе общественнаго управленія туземнаго (осѣдлаго и кочевого) населенія и 2) содержаніе туземныхъ должностныхъ лицъ, завѣдывающихъ мѣстнымъ орошеніемъ; впослѣдствіи къ этой-же категоріи причисленъ и сборъ на учебную часть. Для удовлетворенія потребностей, означенныхъ въ 2-хъ пунктахъ, туземное населеніе облагается, согласно ст. 323-й того-же закона, особымъ сборомъ въ размѣрѣ, опредѣляемомъ письменными приговорами обществъ, сборъ-же на учебную часть взимается, согласно смѣты учебнаго

вѣдомства, по распоряженію областного начальства, причемъ онъ входитъ въ общую раскладку всѣхъ денежныхъ повинностей. Къ предметамъ второй категоріи (мірскія повинности) относятся; содержаніе бандбановъ, нанимаемыхъ самими сельскими обществами для распределенія ирригаціонной воды на поля изъ второстепенныхъ арыковъ, содержаніе паромщиковъ, заготовленіе податныхъ квитанціонныхъ книгъ, исправленіе дорогъ и мостовъ, расходы на поддержаніе въ исправности незначительныхъ гидро-техническихъ сооружений и, наконецъ, всѣ тѣ случайные расходы, которые требуются для удовлетворенія мѣстныхъ сельскихъ общественныхъ потребностей.

Въ отчетномъ году общественныхъ и мірскихъ суммъ было на приходѣ:

	П о у ѣ з д а м ѣ .									
	Самаркандскому.		Катта-курганскому.		Джизакскому.		Ходжентскому.		Всего по области.	
	РУБ.	к.	РУБ.	к.	РУБ.	к.	РУБ.	к.	РУБ.	к.
Остатка отъ 1903 года	32782	56	54968	93	61061	8	46648	61	195461	18
Поступило въ 1904 г.	124611	36	82281	24	90914	48	52589	97	350397	5
Итого .	157393	92	137250	17	151975	56	99258	58	545858	23

Изъ этихъ суммъ на удовлетвореніе перечисленныхъ потребностей было израсходовано:

По Самаркандскому уѣзду 135.523 р. 30 к.

— Катта-курганскому „ 99.929 р. 18 к.

— Джизакскому	„	84.761 р. 67 к.
— Ходжентскому	„	60.509 р. 53 к.
		Итого 370.023 р. 68 к.

Затѣмъ къ 1-му января 1905 г. было въ остаткѣ общественныхъ и мірскихъ суммъ: по первому уѣзду 19.870 р. 62 к., по второму 38.020 р. 99 к., по третьемъ 67 213 р. 89 к. и по четвертому 38.749 р. 5 коп., а всего 163.854 р. 55 коп.

Натуральныя повинности.

(Приложенія №№ 15, 16 и 17).

Какъ и въ предшествовавшіе годы, туземнымъ населеніемъ области въ 1904 году выполнялись слѣдующія натуральныя повинности: исправленіе грунтовыхъ дорогъ и мостовъ на нихъ, исправленіе ирригаціонныхъ сооруженій и уничтоженіе саранчи.

Для выполненія первой повинности населеніемъ было выставлено:

	Рабочихъ.	На сумму.		Матеріаловъ на сумму.		Всего на сумму.	
		Р.	К.	Р.	К.	Р.	К.
По Самаркандскому у.	32.451	16601	—75	9246	—40	25848	—15
— Катта-курганскому	14.036	6.569	—	—	—	6.569	—
— Джизакскому у.	12.810	6.982	—	105	—	7.087	—
— Ходжентскому у.	25.311	15.156	—50	1.634	—	16.790	—50
Итого		84.608	45.309—25	10.985—40		56.294—65	

Общее протяженіе грунтовыхъ дорогъ, подвергну-
тыхъ исправленію въ отчетномъ году, равнялось: по
Самаркандскому уѣзду 1.163 вер., по Катта-курган-
скому у.—198 в., по Джизакскому у.—311 вер. и по
Ходжентскому у.—433 в., а всего—2.105 верстамъ.

Средняя стоимость повинности на 1 версту протя-
женія дорогъ съ мостами выразилась: по Самарканд-
скому у. отъ 31 р. 9 к. до 80 р. 95 к., по Катта-кург-
ганскому у. 41 р. 70 к., по Джизакскому у. отъ 9 р.
27 к. до 240 р., по Ходжентскому у. отъ 6 р. 16 коп.
до 436 р. 69 коп.

Средняя стоимость повинности на одно домо-
хозяйство обходилась: по Самаркандскому у. отъ 63 к.
до 1 р. 46 коп., по Катта-курганскому у. 50 коп., по
Джизакскому у. отъ 12 коп. до 1 р. 3 коп., по Ход-
жентскому у. отъ 22 к. до 1 р. 23 коп.

Для выполненія натуральной повинности на ис-
правленіе ирригаціонныхъ сооружений, подробно опи-
санной во II отдѣлѣ (Ирригаціонное дѣло), населеніемъ
поставлено было: рабочихъ—163.852, стоимостью 83.578
руб. 25 к. и матеріаловъ на 20.926 р., всего на сумму
104.504 р. 25 к.

На работы по истребленію саранчи населеніемъ
выставлено было рабочихъ (считая одинъ день):

	Число раб.	Стоимость ихъ.
По Самаркандскому у.	62.778	38 979 р. 95 к.
— Катта-курганскому у.	71.542	33.811 р. —
— Джизакскому у.	376.063	188.231 р. 50 к.
— Ходжентскому у.	369.484	178.275 р. 80 к.

Итого 879.867 439.298 р. 25 к.

Противъ 1903 года менѣе: 2.596 674—1.508.712
руб. 55 коп.

Подробныя свѣдѣнія о работахъ по истребленію саранчи приведены ниже въ отдѣлѣ IV (Народныя бѣдствія).

Изъ вышеизложенныхъ данныхъ видно, что для выполненія повинностей трехъ категорій населеніемъ области поставлено было всего:

Рабочихъ 1 128.327, на сумму 568 185 р. 75 коп., матеріаловъ на сумму 31 911 р. 40 к., всего на сумму 600.097 руб. 15 коп.

Противъ 1903 года менѣе: рабочихъ на 2.638.112, на сумму 1.573.897 р. 50 к., матеріаловъ на сумму 253 руб. 31 к., всего на сумму 1.574.154 р. 81 коп.

В о и н с к а я п о в и н н о с т ь .

Къ отбыванію воинской повинности въ 1904 году внесено было въ призывные списки всего 54 человекъ изъ нихъ освидѣтельствовано въ общемъ присутствіи Самаркандскаго областного правленія:

а) Христіанъ 44, евреевъ 5 и магометанъ 5, причемъ:

б) Признано совсѣмъ неспособными къ военной службѣ по болѣзнямъ и тѣлеснымъ недостаткамъ: 1 христіанинъ, 1 еврей и 3 магометанина;

в) Назначено къ переосвидѣтельствуванію и отправлено въ госпиталь на испытаніе: христіанъ 9 и евреевъ 1;

г) Принято въ постоянныя войска изъ лицъ призыва отчетнаго года: христіанъ 44, евреевъ 4 и магометанъ 1;

д) Зачислено въ ратники ополченія 1 разряда: христіанъ 7 и магометанъ 1, 2-го разряда—христіанинъ 1.

Поземельно-податныя работы въ Самаркандской области
за 1904 годъ.

Начатыя въ Ходжентскомъ уѣздѣ Самаркандской области со второй половины 1901 года поземельно-устроительныя работы продолжались и въ 1904 году въ этомъ уѣздѣ, но неполнымъ составомъ чиновъ комисіи, а въ виду того, что работы эти подходили къ концу, лишь двумя комиссарами съ двумя съемочными отдѣленіями; остальные же три комиссара съ тремя съемочными отдѣленіями переведены были для продолженія поземельно-податныхъ работъ въ области въ Джизакскій уѣздъ.

Въ Ходжентскомъ уѣздѣ въ 1904 году подвергнуты съемкѣ четыре волости; Чапкулукская, Шахристанская, Исфанейская и Дальянская, причемъ снято на планы земли: въ Чапкулукской волости 39984 десят., Шахристанской 4470 дес., Исфанейской 44095 дес. 1340 саж и Дальянской 162 дес., а всего въ 4-хъ волостяхъ снято на планы земли 88711 д. 1340 саж.

При производствѣ этихъ работъ пройдено по границамъ 355 верстъ 290 саж., поставлено признаковъ 2445, снято контуръ 10651, разбита триангуляціонная сѣть на 82804 дес., наложено 5165 межевыхъ линій и составлено выкопировокъ смежныхъ боковъ на 710 лин.

Снятыя въ 1904 году дачи изслѣдованы поземельно-податными комиссарами въ сельско-хозяйственномъ отношеніи, причемъ для опредѣленія урожайности ихъ произведено 226 пробныхъ умолотовъ и зажиновъ люцерны.

Всего поступило въ Областное Правленіе разсмотрѣнныхъ комисіею и одобренныхъ ею 84 составленныхъ комиссарами дѣлъ съ податными расчетами на ирригаціонныя земли, изъ числа которыхъ 81 расчетъ

утвержденъ журналами общаго присутствія Областнаго Правленія.

Изъ числа препровожденныхъ Областнымъ Правленіемъ на изслѣдованіе комиссаровъ, чрезъ поземельно-податную комиссію, десяти вакуфныхъ дѣлъ съ 13 документами, имѣющими ханскія печати, комиссіею въ 1904 году три дѣла, оставшіяся отъ прошлаго года, представлены ею обратно въ Областное Правленіе, по окончаніи изслѣдованій по нимъ правъ вакуфныхъ установленій на земельныя имущества, и два изъ этихъ вакуфныхъ дѣлъ рассмотрѣны журналами общаго присутствія Областнаго Правленія.

Всего вакуфныхъ документовъ, относящихся до вакуфовъ Ходжентскаго уѣзда, представлено въ Областное Правленіе 1280, въ томъ числѣ утвержденныхъ ханскими печатями 13 и представленныхъ послѣ срока 7. Всѣ эти документы переведены въ Областномъ Правленіи на русскій языкъ, разсортированы по дѣламъ и заканчивались просмотромъ.

Въ Джизакскомъ уѣздѣ поземельно-податныя работы начались съ 1-го апрѣля 1904 года съемкою земель на планы тремя комиссарами съ тремя съемочными отдѣленіями, согласно требованію закона 10 іюля 1900 года, т. е. одновременно на земляхъ ирригаціонныхъ, богарныхъ и необрабатываемыхъ; работы велись въ четырехъ волостяхъ уѣзда: Узбекской, Зааминской, Ямской и Чашмаобской, причемъ снято на планы земли: въ Узбекской вол. 41425 д. 120 с., Зааминской 55691 дес., Ямской 51698 д. 1440 саж. и Чашмаобской 1000 дес., а всего въ четырехъ волостяхъ въ 1904 году снято на планы земли 149814 дес. 1560 саж.

При производствѣ этихъ работъ пройдено по границамъ 1185 верстъ 225 саж., поставлено признаковъ

49499, свято контуръ 26941, разбита триангуляціонная сѣть, при съемкѣ въ 250 саж. въ дюймѣ, на 68736 д., наложено 8301 межевыхъ линій и составлено выкопировокъ смежныхъ боковъ на 3099 линій.

Снятыя въ 1904 году дачи изслѣдованы поземельно-податными комиссарами въ сельско-хозяйственномъ отношеніи, причемъ для опредѣленія урожайности ихъ произведено 394 пробныхъ умолотовъ и зажиновъ люцерны.

Городскіе доходы и расходы.

Къ 1-му января 1904 года въ шести городахъ Самаркандской области оставалось городскихъ суммъ всего 150.269 р. 88 к., въ томъ числѣ:

Въ г. Самаркандѣ	50.199 р. 51 к.
— — Пенджекентѣ	9.750 „ 40 „
— — Катта-курганѣ	9.150 „ 24 „
— — Джизакѣ	25.224 „ 70 „
— — Ходжентѣ	38.398 „ 48 „
— — Ура-тюбе	17.546 „ 55 „
	<hr/>
	150.269 р. 88 к.

Въ теченіи 1904 года къ тому поступило всего 321.505 р. 81 к., изъ нихъ:

Въ г. Самаркандѣ	185.258 р. 24 к.
— — Пенджекентѣ	4.749 „ 65 „
— — Катта-курганѣ	42.777 „ 14 „
— — Джизакѣ	32.633 „ 25 „
— — Ходжентѣ	29.489 „ 34 „
— — Ура-тюбе	26.598 „ 19 „
	<hr/>
	321.505 р. 81 к.

При чемъ по отношенію къ этому итогу доходы по отдѣльнымъ статьямъ составляли:

Неокладные сборы	9.9%
Окладные сборы	62.3—
Случайные доходы	6.9—
Недоимки прежнихъ лѣтъ	15.1—
Разныя поступления	2.8—
На пополненіе займообразныхъ выдачъ	2.5—
Оборотныя поступления	1.0—

Такимъ образомъ, городскіе доходы отчетнаго года, вмѣстѣ съ остаткомъ отъ предыдущаго года, составляли по всѣмъ городамъ 471.775 р. 69 к.,—противъ 1903 года болѣе на 62.440 р. 71 коп.

Расходовъ изъ городскихъ суммъ было произведено по всѣмъ городамъ 278.437 р. 28 к., изъ нихъ:

Въ Самаркандѣ	171.657 р. 2 к.
— Катта-курганѣ	38.515 „ 56 „
— Джизакѣ	25.971 „ 56 „
— Ходжентѣ	20.522 „ 32 „
— Ура-тюбе	16.875 „ 72 „
— Пенджекентѣ	4.895 „ 10 „

278.437 р. 10 к.

Противъ 1903 г. болѣе на 19.372 р. 18 к.

По отдѣльнымъ статьямъ расходы по отношенію къ общей суммѣ составляли:

Содержаніе городского управленія	5.38%
Содержаніе полиціи	21.07—
Содержаніе ирригаціи	3 52—
Благоустройство городовъ	8 43—
Постройки и сооруженія	18.60—

Санитарная часть	16 38%
Народное образованіе	8.28—
Разные расходы	7.43—
Займообразные расходы	9.82—
Оборотные расходы	1.13—

Подробныя свѣдѣнія по расходамъ на благоустройство, постройки и сооруженія въ городахъ даются въ слѣдующемъ отдѣлѣ IV.

За перечисленными расходами, къ 1-му января 1905 года въ городскихъ кассахъ состояло капиталовъ всего 193 338 р 41 к., въ этомъ числѣ:

Въ Самаркандѣ	63.800 р. 73 к.
— Катта-курганѣ	13 411 „ 82 „
— Джизакѣ	31.886 „ 39 „
— Ходжентѣ	47 365 „ 50 „
— Ура-тюбе	27.269 „ 2 „
— Пенджекентѣ	9.604 „ 95 „
	<hr/>
	193.338 р. 41 к.

ОТДѢЛЪ IV.

Общественное благоустройство и благочиніе.

Строительныя работы по административно-полицейскому вѣдомству.

Новыя сооруженія.

Въ г. Самаркандѣ: постройка церкви-школы	16.343 р. 37 к.
Устройство сарая, навѣса и отхож. мѣста при домѣ помощника Военнаго Губернатора	1.168 р. 16 к.
Пристройка къ флигелю мужск. отдѣл. город. больницы пейхгауза	666 р. 74 к.
Постройка ограды при женскомъ отд. той же больницы	1.034 р. 22 к.
Постройка 2 насосовъ при городскихъ ключахъ	400 р. 63 к.
Устройство поглощающаго дождевую воду колодца въ туземной части города	667 р. 3 к.
Постройка 5-ти отх. мѣсть тамъ-же	578 р. 4 к.
Постройка памятника на высотахъ Чупанъ-ата, въ память взятія русскими войсками Самарканда 1-го мая 1868 года, (дополнит. кредитъ)	978 р. 96 к.

Въ г. Катта-курбанъ. Устройство на базарной площади помѣщенія для пункт. ветеринарнаго врача и коновязей . 447 р. — „

Постройка 6-ти мостовъ и передѣлка сводовъ на 2-хъ 687 р. — „

Постройка полицейскаго дома 5 985 р. 62 к.

Постройка навѣса при городской больницѣ и перекрытіе анатомическаго покоя 895 р. — „

Въ г. Джизакъ: устройство 2-хъ колдцевъ въ туземной части города . 800 р. 25 к.

Въ сел. Яны-курбанъ Джизакскаго уѣзда: приспособленіе бывшей почтовой станціи подъ помѣщеніе русско-туземной школы 3.130 р. 63 к.

Въ сел. Надежлинскомъ Ходжентскаго уѣзда: постройка правосл. церкви 9.000 р. — „

Итого 42.782 р. 70 к.

Ремонтъ зданій и др. улучшенія.

Ремонтъ надворн. флигеля при домѣ Помощн. Военнаго губернатора 466 р. 6 к.

Ремонтъ зданій: дома Помощника Военнаго Губернатора, Областнаго Правленія и канцеляріи начальника Самаркандскаго уѣзда 7.716 р. 97 к.

Ремонтъ православной церкви 250 р. — „

Ремонтъ областной тюрьмы . 3.000 р. — „

Ремонтъ домовъ: Военнаго Губернатора, уѣздныхъ начальниковъ, участковыхъ приставовъ и контрольной для грены станціи 3 005 р. 26 к.

Ремонтъ арестныхъ домовъ	856 р. 20 к.
Ремонтъ городской больницы въ гор.	
Катта-курганъ	1.326 р. 67 к.
Ремонтъ русско-туземной школы	
тамъ-же	661 р. 29 к.
Ремонтъ сарая для пожарныхъ ин-	
струментовъ	18 р. 45 к.
Ремонтъ зданія полицейской коман-	
ды и 2-хъ пол. будокъ въ г. Джизакъ	455 р. 13 к.
Ремонтъ кирпичныхъ мостовъ тамъ-же	199 р. 29 к.
Ремонтъ и устройство уличныхъ фо-	
нарей тамъ-же	263 р. 31 к.
Укрѣпленіе лѣваго берега р. Санза-	
ра, у моста, тамъ-же	332 р. 97 к.
Ремонтъ шоссирован. улицъ тамъ-же	2.216 р. 4 к.
Ремонтъ городскихъ зданій въ гор.	
Ходжентъ	45 р. — „
Ремонтъ шоссированныхъ улицъ,	
тамъ-же	107 р. 18 к.
Ремонтъ полицейск. домовъ тамъ-же	460 р. — „
Ремонтъ ограды вокругъ христіан.	
кладбища, тамъ-же	24 р. — „
Ремонтъ зданія русско-туземной шко-	
лы, тамъ-же	108 р. 19 к.
Ремонтъ приѣмнаго покоя, тамъ-же	304 р. 11 к.
Ремонтъ зданій школы садоводства	
въ Самаркандѣ	265 р. 50 к.
Ремонтъ зданій почтово-телеграф-	
наго вѣдомства, тамъ-же	500 р. — к.
Ремонтъ мостовъ, тамъ-же	1.508 р. 3 к.
Ремонтъ зданія городской аптеки	490 р. 95 к.

Ремонтъ шоссеванныхъ улицъ,
тамъ-же 10.994 р. 63 к.

Ремонтъ шоссеванныхъ улицъ
въ г. Катта-курганѣ 3.125 р. 68 к.

Итого 38 201 р. 1 к.

Всего на постройки и ремонтъ 80.983 р. 71 к.

По военно-инженерному вѣдомству.

Новыя сооруженія.

Въ г. Самаркандѣ: дополнительныя
работы по устройству мукомольной мель-
ницы 62 392 р. 70 к.

Улучшеніе зданій.

Передѣлка фасадныхъ стѣнъ почтовой
станціи Аманъ-кутанъ Термезскаго тракта 455 р. — к.

Возобновленіе и замѣна частей въ
зданіяхъ казармъ 8 312 р. 81 к.

Въ г. Катта-курганѣ, тоже 1.203 р. 54 к.

Въ г. Ура-тюбе 399 р. 84 к.

Въ г. Ходжентѣ „ 226 р. 42 к.

Ремонтъ и улучшеніе военныхъ цер-
квей: въ г. Самаркандѣ—1.502 руб., въ
гор. Ходжентѣ—992 руб. и въ г. Джи-
закѣ—506 руб. 3 000 р. — „

Итого 75.990 р. 31 к.

А всего на новыя сооруженія, ре-
монтъ и возобновл. израсходовано было 156.974 р. 2 к.

Противъ 1903 г. менѣе на 115.317 р. 49 к.

Д о р о г и и м о с т ы .

О грунтовыхъ дорогахъ въ области, поддерживаемыхъ на счетъ натуральной повинности, цифровыя данныя приведены въ отдѣлѣ III (о повинностяхъ). Всѣ грунтовыя дороги въ области, за исключеніемъ двухъ почтовыхъ трактовъ: между ст. Черняево Ср. Аз. ж. дор. и городомъ Ура-тюбе (35 вер.), и между Самаркандомъ и сел. Кара-тюбе самаркандско-термезскаго тракта (24 в), относятся къ типу проселочныхъ и поддерживались населеніемъ въ исправномъ видѣ, какъ равно и двѣ названныя почтовыя дороги; шоссированныя-же дороги поддерживались ремонтомъ на общія земскія денежныя повинности, причемъ на счетъ ихъ въ отчетномъ году были произведены слѣдующія работы:

Содержаніе въ исправности дороги отъ сел. Кара-тюбе къ перевалу Тахтакарача Самарк.-термезскаго тракта . . . 1.807 р. 46 к

Ремонтъ шоссейныхъ дорогъ: Лагерной, Яны-курганской и Акъ-тюбинской 4.112 р. — „

Ремонтъ шоссе отъ г. Джизака къ ст. Джизакъ Ср. Аз. ж. д. 229 р. 86 к.

Итого 6.149 р. 32 к.

П о ч т а и т е л е г р а ф ѣ .

Организація почтово-телеграфныхъ учреждений въ отчетномъ году въ Самаркандской области нѣсколько расширилась: открыты почтовыя отдѣленія съ приѣмомъ всякаго рода корреспонденціи при станціяхъ Средне-Азіатской желѣзной дороги—Самаркандъ и Черняево,

чѣмъ достигнуто давно созданное и большое удобство для многочисленнаго населенія при названныхъ станціяхъ. Съ открытіемъ этихъ двухъ отдѣленій, въ области состояло: 3 конторы и 4 отдѣленія. Дѣятельность ихъ выразилась въ слѣдующихъ операціяхъ:

1) Переслано мѣстныхъ: простыхъ писемъ, прост. бандерольн. отправлен. заказной корреспонденціи, денежныхъ и цѣн. пакетовъ и переводовъ всего 18163 (болѣе на 6554); цѣнностью 735 р.

2) Отправлено иногороднихъ денежныхъ и цѣнныхъ пакетовъ 9768 (болѣе 2367) на сумму 9640489 р. (бол. 9147) на сумму 1.032.174 р. (бол. 120.581), посылокъ цѣнныхъ 9958 (менѣе 60) на сумму 3.109.804 р. (бол. 2.051.435 р.), корреспонденціи съ наложеннымъ платежемъ 1872 р. (мен. 2271) цѣнностью 9442 руб. (мен. 23845 р.), абонем. поврем. издан. 36520(+)

3) Иногороднихъ полученій: простыхъ писемъ 447827 (бол. 53959), прост. бандер. отправлен. 44892 (мен. 18790), абонем. поврем. издан. 421266 (бол. 59206), заказной корреспонденціи 58742 (бол. 10683), денежныхъ и цѣнныхъ пакетовъ 17892 (мен. 2180) на сумму 4146953 р. (мен. 2085622), денежныхъ переводовъ 16132 (бол. 436) на сумму 870874 р. (мен. 55054), посылокъ цѣн. 16559 (бол. 3140) цѣнностью 319346 р. (мен. 30106 р.), посылокъ безъ цѣны 5132 (мен. 1839), корреспонденціи съ наложеннымъ платежомъ 8981 (бол. 23) на сумму 45.783 р. (мен. 30489 р.)

4) Международной корреспонденціи отправлено: денежныхъ и цѣнныхъ пакетовъ 19 (мен. 182) на сумму 1137 (мен. 6174) простыхъ писемъ, простыхъ бандерольн. отправлен. заказной корреспонденціи 2925, (мен. 6210), посылокъ цѣнныхъ 198, (бол. 147) на сумму 13035 р. (бол. 11730 р.), посылокъ безъ цѣны 2 (мен. 10); получено: простыхъ писемъ 467 (мен. 1055)

простыхъ банлеролей отправлено 64 (мен. 1088), заказной корреспонденціи 2394 (мен. 1081), денежныхъ и цѣнныхъ пакетовъ 2 (мен. 178) на сумму 128 руб. (мен. 2368 руб.), посылокъ цѣнныхъ 79 на сумму 292 р., посылокъ безъ цѣны 1 (мен. на 98).

5) Телеграммъ передано: мѣстныхъ 101 (мен. 235), иногороднихъ отправлено 41320 (бол. 7286), получено 46022 (бол. 7688), междунар. отправл. 837 (бол. 188) получено 1352 (бол. 150), проходящихъ телеграммъ передано 33740 (мен. 13676).

Въ общемъ отправлено и получено всякаго рода корреспонденціи (исключая отправлен. прост., для которой учета не существуетъ) 12822537 (бол. 184564), причемъ цѣнность денеж. и посылоч. корресп. равнялась 19190192 р. (бол. 5866890 р.).

6) Доходовъ поступило 106054 р. (бол. 11230 р.), расходовъ произведено 40655 р. (мен. 952 р.).

Народная нравственность.

(Приложенія №№ 19, 21, 22, 23).

Насколько можно судить о состояніи народной нравственности по официальнымъ свѣдѣніямъ о числѣ и родѣ преступленій, слѣвавшихся извѣстными русскимъ властямъ, 1904 г. въ этомъ отношеніи долженъ быть поставленъ ниже 1903 г. Всѣхъ преступленій, подсудныхъ русскому суду, было обнаружено 484 (бол. на 21), изъ нихъ по 380 обвиняемые обнаружены въ числѣ 371, а по 104—не обнаружены.

Въ числѣ обвиняемыхъ было: дворянъ 1.10⁰/о, мѣщанъ и крестьянъ 17.79⁰/о, лицъ военнаго сословія

4.85⁰/₀, туземцевъ 68.20⁰/₀, персіянь 4.85⁰/₀, армянъ 3.23⁰/₀.

Въ числѣ тяжкихъ преступленій было: убійствъ 60 (болѣе на 17), по которымъ обнаружено 59 обвиняемыхъ, разбоевъ и грабежей 69 (болѣе 31) и по нимъ обнаружено 58 обвиняемыхъ.

Изъ 371 обвиняемыхъ наибольшее число по возрастнымъ группамъ было: отъ 20 до 30 лѣтъ—170 и отъ 30 до 40 лѣтъ—141.

Характеризуя нравственность населенія области, въ которой магометане составляютъ свыше 90⁰/₀ численнаго состава, необходимо признать, къ сожалѣнію, что въ то время, какъ все сельское населеніе, за весьма рѣдкими исключеніями, строго соблюдаетъ свой магометанскій законъ, безусловно воспрещающій употребленіе вина, городское населеніе съ каждымъ годомъ становится все менѣе воздержано въ этомъ отношеніи, чему въ сильной степени содѣйствуетъ безпрепятственное со стороны акцизнаго вѣдомства разрѣшеніе на открытіе неограниченнаго числа пивныхъ и портерныхъ лавокъ, наичаще съ русскими женщинами въ качествѣ продавщицъ и съ таковыми женщинами въ качествѣ постоянныхъ посѣтительницъ пивныхъ, квартирующихъ часто въ одномъ дворѣ съ помѣщеніями для продажи пива. Такія условія являются для городскихъ туземцевъ большимъ соблазномъ и въ свои праздничные дни (пятницы и годовые праздники) они, переполняя пивныя, напиваются, обыкновенно въ компаніи, до послѣдней степени опьяненія и оставляютъ здѣсь немало своихъ трудовыхъ денегъ. Между посѣтителями пивныхъ встрѣчается не только сартовская молодежь, но часто и люди пожилые, семейные, пользующіеся нѣкоторымъ почетнымъ положеніемъ въ своемъ обществѣ, какъ напримѣръ мелкіе торговцы и подряд-

чики; наибольшій-же контингентъ посятителей пивныхъ составляетъ живущая у русскихъ прислуга, а затѣмъ — мастеровой людъ. Въ послѣднее время замѣчается также усиленное посященіе туземцами русскихъ общедоступныхъ ресторановъ, въ которыхъ сильной приманкой для туземцевъ служатъ открытыя сцены съ женскими хорами. Здѣсь туземцы, подражая во всемъ европейцамъ, нисколько уже не отстаютъ отъ нихъ въ пьянствѣ, и потерявъ присущую магометанамъ скромность относительно женщинъ, не стѣсняются тутъ-же открыто завязывать съ ними легкія отношенія.

Избѣгая при этихъ условіяхъ наблюденія своихъ семействъ и отвѣтственности передъ народнымъ усудомъ за нарушеніе постановленій шаріата, безусловно воспрещающихъ употребленіе вина и легкія отношенія къ женщинамъ, туземцы не стѣсняются вести себя въ русскихъ частяхъ городовъ, такъ, какъ ведутъ себя многіе русскіе, сознавая, что въ худшемъ случаѣ они за дурное поведеніе отдѣлываются не тюремнымъ заключеніемъ на нѣсколько мѣсяцевъ, какъ-бы слѣдовало по шаріату, а всего лишь краткосрочными арестами въ полиціи, о чемъ семьи ихъ часто и не знаютъ. Въ праздничные дни, напримѣръ, арестные дома при русской полиціи иногда переполняются пьяными до безчувствія городскими сартами всякихъ возрастовъ и общественныхъ положеній, подвергаемыми краткосрочному аресту за нарушеніе общественнаго порядка и спокойствія на улицахъ и въ ресторанахъ главное-же для вытрезвленія; такъ, въ 1904 г., какъ видно изъ свѣдѣній полиціи, при Самаркандскомъ городскомъ полицейскомъ управленіи было арестовано для вытрезвленія 882 сарта.

Съ открытіемъ въ городахъ, согласно русскому праву, домовъ терпимости, существовавшая до того въ средѣ мусульманскаго населенія тайная проституція

обратилась для многихъ сартовъ въ явную: дома терпимости въ русскихъ и туземныхъ частяхъ городовъ чаще и чаще посѣщаются магометанами всякаго возраста и положенія, и это поведеніе, которое по шаріату въ былое время каралось тяжкими наказаніями, теперь остается совершенно безнаказаннымъ для магометанина; пользуясь этимъ, въ широкой мѣрѣ, онъ открыто предается разврату съ русскими и туземными женщинами, являясь въ притоны ихъ часто въ пьяномъ видѣ.

Поэтому несомнѣнно, что въ связи съ указаннымъ явленіемъ—развитіемъ ненаказуемаго по русскому праву открытаго разгула въ сартовскомъ населеніи, неизбежно прогрессируетъ въ средѣ его и цифра проступковъ и преступленій. Несомнѣнно также, что въ связи съ указаннымъ явленіемъ находится и замѣчаемое въ той-же средѣ пониженіе религіознаго чувства и уже для многочисленнаго контингента мусульманъ, посѣтителей пивныхъ, ресторановъ и домовъ терпимости, исполненіе строгихъ требованій магометанской религіи сдѣлалось въ послѣднее время далеко необязательнымъ.

Движеніе уголовныхъ дѣлъ у мировыхъ судей округа Самаркандскаго Окружнаго Суда было слѣдующее: дѣлъ возникло 1523 (болѣе на 243); по этимъ дѣламъ состояло подсудимыхъ мужчинъ 1722 и женщинъ 83, всего 1855 (болѣе на 2); по дѣламъ разрѣшеннымъ въ отчетномъ году было оправданныхъ мужч. 329 и женщ. 29, освобожденныхъ отъ суда мужч. 657 и женщ. 28, осужденныхъ мужч. 755 и женщ. 40. Преступленія противъ личности составляли 21.1%, въ этомъ числѣ оскорбленіе чести 1967, угрозы и насилія 77, проступки противъ личной безопасности 51. Преступленія противъ частной и казенной собственности составляли 38.5%, въ томъ числѣ кражи 16.1%.

Дѣятельность народныхъ судей выражалась въ

слѣдующихъ цифрахъ: уголовныхъ дѣлъ возникло 1110 (противъ 1903 г. менѣе на 51), дѣлъ гражданскихъ 5290 (менѣе на 575); причемъ изъ нихъ иски удовлетворены по 4161 дѣлу, съ присужденіемъ въ пользу истцовъ 395377 руб.; дѣлъ по продажѣ недвижим. имущества 11061 на сумму 1.699.162 р.; по раздѣлу наслѣдствъ 1307 на сумму 512757 р.; по опекамъ 987 на сумму 263831 р.; по займамъ 26363 на сумму 2189039 руб.; дѣлъ по брачнымъ дѣламъ 5895 и по засвидѣтельствованію довѣренностей 5494. Въ общемъ за 1904 годъ у народныхъ судей возникло дѣлъ 57445, — противъ 1903 года менѣе на 3036. Изъ общаго числа возникшихъ въ 1904 году дѣлъ перенесено было въ сѣздъ народныхъ судей и послѣднимъ разсмотрѣно 383. По дѣламъ уголовнымъ было подвергнуто заключенію въ тюрьмахъ или арестныхъ домахъ мужчинъ и женщинъ 999.

Арестанты, тюрьмы и дома полицейскаго надзора.

(Приложеніе № 20).

Во всѣхъ мѣстахъ заключенія въ Самаркандской области въ 1904 году содержалось арестантовъ 3.758, — менѣе противъ 1903 года на 1.463, изъ нихъ: оставалось отъ 1903 года м. 311, женщ. 3=314, поступило м. 3.412, женщ. 32=3.444, выбыло муж. 3.386, женщ. 29=3.415 и затѣмъ къ 1-му января 1905 г., оставалось м. 337, женщ. 6=343, болѣе противъ 1903 г. на 42.

Изъ общаго числа арестантовъ содержались по опредѣленію:

Окружнаго суда	58	1.54%
Мировыхъ судей	228	6.07—

Судебнаго слѣдователя	942	25.07%
Народныхъ судей	584	15.11—
Лицъ админ.-полиц. вѣдом.	1 946	51.78—

Отсюда видно, что наибольшее число арестантовъ—51.78⁰/о было заключено по опредѣленіямъ лицъ административно-полицейскаго вѣдомства, — слѣдовательно — за маловажные проступки.

Мѣста заключенія составляли четыре тюрьмы: областная въ г. Самаркандѣ и уѣздныя въ г.г. Катта-курганѣ, Джизакѣ и Ходжентѣ, дома полицейскаго ареста въ названныхъ городахъ и въ безуѣздныхъ г.г. Ура-тюбе и Пенджекентѣ. Всѣ эти мѣста заключенія находились въ казенныхъ зданіяхъ, приспособленных для этой цѣли, исключая ходжентской тюрьмы, находящейся въ ветхомъ и не отвѣчающемъ своему назначенію зданіи въ бывшей крѣпости. Содержались мѣста заключенія въ порядкѣ.

Пищу заключенные получали перемѣнную, горячую, примѣнительно ко вкусу большинства заключенныхъ.

Во всѣхъ тюрьмахъ, насколько представлялась возможность и необходимость, всѣ опособные къ физическому труду заключенные употреблялись на внутреннія и внѣшнія работы.

О числѣ заключенныхъ, бывшихъ на работахъ и заработкахъ ихъ видно изъ слѣдующихъ цифръ.

Заклученные провели на работахъ:

1) внѣ тюремной ограды	5.726	сутокъ.
2) внутри тюрьмы, мастерскихъ и камеряхъ	6.018	„
3) по тюремному хозяйству	28.668	„

Итого 40.412 сутокъ.

Работы арестантовъ заключались: а) наружныя: очистка городскихъ улицъ, площадей, садовъ и поливка ихъ, набивка ледниковъ и обработка огородовъ; б) внутреннія ремонтъ тюрьмы, сапожничество, огородничество, цвѣтоводство и столярное занятіе; в) въ хозяйственныхъ работахъ арестанты распредѣлялись на хлѣбопековъ, кашеваровъ, дневальныхъ, самоварщиковъ, ламповщиковъ, дровоколовъ, отхожниковъ, прачекъ и водоносовъ.

За произведенныя ими работы всего поступило доходовъ 946 р. 73 к.; изъ нихъ назначено:

а) къ выдачѣ арестантамъ	375 р. 70 к.
б) въ доходъ казны	283 „ 86 ¹ / ₂ „
в) въ пользу мѣстъ заключенія	287 „ 16 ¹ / ₂ „

Итого. 946 р. 73 к.

Изъ всего численнаго состава арестантовъ было больныхъ, пользовавшихся леченіемъ 153 челов., которые пробыли въ госпиталѣ 3.294 сутокъ; выписалось изъ госпиталя 142, умерло 4 и оставалось къ 1905 г. 7.

Н а р о д н ы я б ѣ д ст в і я .

а) Саранча.

Первые выводки саранчи появились во всѣхъ уѣздахъ Самаркандской области въ началѣ марта мѣсяца и затѣмъ послѣдовательно саранча отрождалась до конца апрѣля 1904 года.

Изъ протокола совѣщанія сѣзда начальниковъ уѣздовъ, бывшаго 2 и 3 іюля, подъ предсѣдательствомъ Военнаго Губернатора, видно, что въ отчетномъ году пространство, занятое саранчевыми кубышками въ области, равнялось 26.826 дес. (=258 квадр. верст.) изъ

нихъ: въ Самаркандскомъ у. 1.743 дес., въ Ходжентскомъ у. 7.156 д., въ Катта-курганскомъ у. 4.312 дес. и въ Джизакскомъ у. 13.615 д.

Во время работъ по уничтоженію саранчи было опрыскано парижскою зеленью, посредствомъ аппаратовъ Вермореля, 17.682¹/₂ дес., въ этомъ числѣ: въ Самаркандскомъ у. 5.339¹/₂ дес., въ Ходжентскомъ у. 3.862¹/₂ д., въ Катта-курганскомъ у. 4.310¹/₂ д. и въ Джизакскомъ уѣздѣ 4.170 дес. Кромѣ того, саранча уничтожалась рабочими натуральной повинности, загонномъ насѣкомаго въ сухія канавы, въ вырытые рвы и широкія, наполненныя водой, канавы, изъ которыхъ затонувшая саранча вылавливалась корзинами и закапывалась въ заранѣе приготовленныя ямы. Къ уничтоженію саранчи, путемъ осенней выкопки кубышекъ, не прибѣгалось.

Результатомъ указанныхъ мѣропріятій было почти полное уничтоженіе саранчи, вышедшей изъ залежей, расположенныхъ близъ населенныхъ мѣстъ и отчасти отдаленныхъ, какъ напримѣръ: въ горныхъ мѣстностяхъ, Кызыль-кумахъ и проч.

Саранча пѣшая, мѣстная, лишь въ слабой степени повредила посѣвы пшеницы, ячменя и люцерны, главная же масса поврежденныхъ и уничтоженныхъ посѣвовъ относится на долю саранчевыхъ насѣкомыхъ, налетѣвшихъ изъ Бухарскаго ханства, Ташкентскаго уѣзди и изъ мѣстностей горныхъ, гдѣ не производилось работъ, за неизвѣстностью существованія тамъ залежей.

Для борьбы съ саранчей натуральной повинностью населеніемъ выставлено было по всей области 879.867 рабочихъ—дней, оцѣниваемыхъ, считая дневную плату рабочему въ 50 к., въ 439.694 р. 25 к. Кромѣ того, на это дѣло изъ земскихъ суммъ края было израсходовано 40.562 р. 71 к., такъ что общая стоимость борьбы съ

саранчей выразилось въ суммѣ 480.256 р. 96 к., не считая убытковъ, понесенныхъ населеніемъ отъ саранчи.

Совѣщаніе высказалось за необходимость уничтоженія саранчи, кромѣ другихъ практиковавшихся способовъ, также и посредствомъ выкапыванія и сжиганія саранчевыхъ кубышекъ, производя эту работу не натуральною повинностью, а за плату, такъ какъ при этомъ условіи туземецъ, въ свободное отъ хозяйственныхъ работъ время, пойдетъ искать кубышки съ большой энергіей, какъ это показало уже опыты прежнихъ лѣтъ, и опредѣлило уплачивать за одинъ пудъ кубышекъ 2 рубля.

Совѣщаніе признало также необходимымъ увеличить для работъ въ 1905 году число конныхъ аппаратовъ Вермореля съ 63 до 100, мотивируя эту необходимость тѣмъ, что для опрыскиванія 63 аппаратами пространства, зараженнаго саранчею, приблизительно, въ 30.000 дес. (среднее за три года), потребуется 48 дней, считая, что каждый аппаратъ можетъ опрыскать, при благопріятныхъ условіяхъ, всего лишь до 10 десятинъ въ день; между тѣмъ это такой періодъ времени, въ который саранча обыкновенно успѣваетъ окрылиться и улетѣть; при увеличеніи-же числа аппаратовъ до 100 представится возможность окончить опрыскиваніе зараженныхъ саранчею пространствъ въ мѣсячный срокъ.

Совѣщанію было доложено начальникомъ Катта-курганскаго уѣзда о заявленномъ ему населеніемъ этого уѣзда желаніи пріобрѣсти для себя, на свой счетъ, аппараты для опрыскиванія. Въ виду этого, совѣщаніе признало нужнымъ предложить населенію и другихъ уѣздовъ, не пожелаетъ-ли и оно присоединиться къ заявленію жителей Катта-курганскаго уѣзда и, въ утвердительномъ случаѣ, расходъ на парижскую зелень и наемъ рабочихъ и лошадей отнести на земскія средства.

Начальники Самаркандскаго и Катта-курганскаго уѣздовъ доложили также, что Бухара служитъ, главнымъ образомъ, какъ бы разсадникомъ саранчи, откуда она, окрылившись, перелетаетъ въ предѣлы названныхъ, сосѣднихъ съ Бухарой, уѣздовъ, уничтожая посѣвы и откладывая здѣсь яички. Въ виду этого, совѣщаніе признало крайне необходимымъ настоять, чтобы Бухарское правительство взялось за дѣло по уничтоженію саранчи въ предѣлахъ Бухары болѣе энергично, введя въ практику общія мѣры къ истребленію у себя саранчевыхъ насѣкомыхъ.

Въ заключеніе совѣщаніе высказалось за необходимость ходатайствовать предъ Туркестанскимъ Генераль-Губернаторомъ объ организаціи въ краѣ, для усиленія средствъ борьбы съ саранчею, энтомологической и бактериологической станціи, которая, путемъ изученія болѣзней саранчи и внѣшнихъ вредителей ея, внесла бы въ дѣло новые приемы борьбы съ саранчей, а впредь до осуществленія этого желанія совѣщанія, командировать въ Америку и др. мѣстности специалистовъ для изученія способовъ прививки грибковыхъ болѣзней саранчевымъ насѣкомымъ, въ цѣляхъ распространенія этихъ болѣзней среди марокской кобылки въ здѣшнемъ краѣ.

Къ числу расходовъ изъ земскихъ суммъ отнесены слѣдующіе: на пріобрѣтеніе парижской зелени 2203 р. 22 к. и извести 2249 р. 40 коп., на наемъ: лошадей для возки конныхъ аппаратовъ 5433 р. 88 коп., арбъ для подвозки воды къ коннымъ и ручнымъ аппаратамъ 17.296 р. 18 к., на довольствіе рабочихъ натуральной повин., находившихся при аппаратахъ Вермореля, 2297 руб. 60 к., на перевозку матеріаловъ и аппаратовъ по уѣздамъ, къ мѣсту работъ, и на заготовку различныхъ мелочей (сала, ведеръ, мѣшалокъ и проч.) 2.172 руб.

90 к., на непредвид. расходы 164 р. 94 коп., на ремонтъ аппаратовъ 1.745 р. 1 коп., на вознаграженіе 20-ти офицеровъ, взамѣнъ суточныхъ и квартирныхъ, 2.298 р. 58 к., прогоны имъ-же 556 р. 63 к., вознаграженіе 108-ми нижнимъ чинамъ 1.620 р., вознаграженіе слесарей 238 р. 50 к., на усиленіе надзора за работами натуральной повинности 52 р., вознаграженіе за открытіе залежей саранчевыхъ кубышекъ 487 р. 10 к., на постройку 2-хъ сараевъ для храненія аппаратовъ Вермореля и др. инвентаря 1.000 р., на окарауливаніе аппаратовъ при канцеляріи начальника Самаркандскаго уѣзда 84 р. 60 к. и на выписку запасныхъ частей для конныхъ и ручныхъ аппаратовъ 662 р. 77 коп., итого 40.562 р. 71 к.

б) Эпидемія холеры азіатской.

Эпидемія холеры обнаружена была въ селеніи Зааминѣ Джизакскаго уѣзда, 13 ноября.

Предполагается, что эпидемія холеры была занесена изъ г. Ташкента, имѣющаго живыя связи по торговлѣ съ сел. Зааминомъ по закупкѣ здѣсь хлѣба ташкентскими купцами.

Эпидемія продолжалась двѣ недѣли и о развитіи ея можно судить по слѣдующимъ цифрамъ.

Къ 13-му ноября состояло 6, изъ нихъ 13 числа умерло 4; 14-го числа заболѣлъ 1 и умеръ 1; 15-го числа заболѣлъ 1; 16-го числа заболѣлъ 1 чел.; 17-го числа 3; 18-го числа умерло 3; 19-го чис. заболѣло 2; 20-го числа ум. 2; 21-го заболѣло 3 и умерло 2; 22-го числа умеръ 1; 23-го числа заболѣло 2; 24-го числа умеръ 1; 25-го числа заболѣлъ 1 и умеръ 1, всего-же съ начала эпи-

деміи и до 25 ноября, когда она совершенно прекратилась, заболѣло 20, изъ которыхъ умерло 15 и выздоровѣло 5.

Главной причиной усиленія эпидеміи можно считать чрезвычайную скученность населенія и вызываемую этимъ трудность изоляціи. Затѣмъ въ этомъ смыслѣ имѣетъ большое значеніе невѣжество и мусульманскій фанатизмъ.

Мѣры противъ распространенія эпидеміи принимались слѣдующія: изоляція домовъ черезъ приставленіе караула тамъ, гдѣ наблюдались больные; дезинфекція помѣщеній и всего имущества, посредствомъ глиноформала (аппаратъ Ливгнера); платье и тряпье, нестоящіи дезинфекціи и находившіяся въ непосредственномъ соприкосновеніи съ заболѣвшими, сжигалось; земля, на которой лежали больные, тщательно собиралась на $\frac{1}{4}$ арш. и сносилась въ нарочно вырытую яму и тамъ засыпалась жженой известью. Кромѣ того, дворы и другія помѣщенія, кромѣ той комнаты, въ которой лежали больные, обильно поливались растворомъ сулемы изъ ручного пульверизатора; отхожія мѣста засыпались известью, изъ нихъ два, находившихся вблизи арыковъ, были совершенно засыпаны; умершіе погребались на опредѣленномъ кладбищѣ, куда доставлялись на устроенныхъ для этой цѣли носилкахъ 4-мя санитарями. Санитары тоже подвергались дезинфекціи.

Судя по быстрому прекращенію эпидеміи, мѣры, принятыя противъ распространенія ея, повидимому дали хорошій результатъ.

Расходовъ изъ земскихъ средствъ было произведено для прекращенія эпидеміи, считая вознагражденіе 2-хъ фельдшеровъ, около 400 руб.

Изъ заболѣвшихъ было женщинъ 5, въ томъ числѣ дѣтей до 10 лѣтъ—3, остальные 15 заболѣвшихъ были взрослые мужчины, въ томъ числѣ 1 старикъ около 70 лѣтъ. Всѣ заболѣвшіе были мѣстные туземцы магометане.

в) *Чума рогатого скота.*

Въ концѣ февраля мѣсяца отчетнаго года на крупномъ рогатомъ скотѣ Самаркандской области была обнаружена чума. Первоначальнымъ источникомъ занесенія заразы, какъ и въ 1903 году, послужили сосѣднія съ Катта-курганскимъ уѣздомъ бухарскія владѣнія—Хатырчинское бекство, гдѣ, по слухамъ, чумная эпизоотія не прекращалась съ 1903 года.

Борьба съ чумой въ области велась при помощи изоляціи и карантинированія, строго руководствуясь обязательнымъ постановленіемъ Туркестанскаго Генераль-Губернатора, отъ 28-го ноября 1901 года. Заболѣваніе наблюдалось въ трехъ уѣздахъ—Катта-курганскомъ, Джизакскомъ и Ходжентскомъ. Самаркандскій уѣздъ, благодаря принятымъ энергичнымъ мѣропріятіямъ, удалось оградить отъ заноса чумы, которая въ области затянулась на продолжительное время и не прекратилась въ отчетномъ году, а захватила и начало 1905 года, вслѣдствіе того обстоятельства, что стѣснительныя для жителей-туземцевъ мѣры изоляціи и карантинированія выполняются ими, въ полномъ значеніи этого слова, лишь въ присутствіи администраціи, и достаточно таковой, хотя-бы на короткое время, удалиться изъ селенія, какъ они всѣми возможными способами стараются избавиться отъ всѣхъ

раціональныхъ мѣръ предосторожности, чѣмъ наносятъ себѣ и дѣлу явный и непоправимый вредъ.

На основаніи только что сказаннаго, борьба съ чумной эпизоотіей является здѣсь въ высшей степени трудной и дала-бы значительно лучшіе результаты, если-бъ велась при посредствѣ противочумныхъ прививокъ, наряду съ убоемъ зачумленнаго скота.

Всего на 173.533 головы наличнаго крупнаго рогатаго скота въ области заболѣло 1.176 головъ, или 0,67%, пало 609 гол., что составитъ 0,35%, и выздоровѣло 547 головъ, или 0,32%; такимъ образомъ на 100 заболѣвшихъ приходилось павшихъ—51,78%.

П о ж а р ы.

(Приложеніе № 24)

Въ отчетномъ году въ Самаркандской области было всего 34 пожара (противъ 1903 г. болѣе на 10) съ убыткомъ во всѣхъ случаяхъ на сумму 25.893 р., причемъ погорѣло: 54 двора, 244 дерева въ казенной лѣсной дачѣ и хлѣбъ на корню у двухъ землевладѣльцевъ.

По временамъ года пожары были: въ зимній періодъ 9, въ весенній періодъ 3, въ лѣтній періодъ 13 и въ осенній 9.

Причины пожара опредѣлены были: въ 2-хъ случаяхъ отъ дурнаго устройства печей, въ 6-ти случаяхъ отъ поджога, въ 20-ти случаяхъ отъ неосторожнаго обращенія съ огнемъ и въ 7-ми случаяхъ отъ другихъ причинъ.

ОТДѢЛЪ V.

Народное здравіе и общественное призрѣніе.

Организація врачебной помощи.

Медицинскій и фармацевтической персоналъ гражданскаго вѣдомства.

Въ отчетномъ году въ Самаркандской области состояло: врачей-мужчинъ 7, врачей-женщинъ 2, фельдшеровъ 32, фельдшерицъ 4, акушеровъ и повивальныхъ бабокъ 14, зубныхъ врачей 2, дантистовъ 2, фармацевтовъ 7.

По роду службы, персоналъ распредѣлялся слѣдующимъ образомъ:

Врачи: областной врачъ 1, уѣздныхъ врачей 4, городской врачъ 1, городскія женщины-врачи 2, участковый врачъ 1; фельдшера и фельдшерицы: уѣздныхъ 4, городской 1, городскихъ 3, участковыхъ 12, больничныхъ 5, на смотровомъ пунктѣ при домахъ терпимости въ Самаркандѣ 1, въ амбулаторной лечебницѣ для бѣдныхъ въ Самаркандѣ 1, повивальныя бабки: уѣздныхъ 4, городова 1, городская 1; фармацевты: при Самаркандской городской аптекѣ 3, при сельскихъ аптекахъ частныхъ: въ Самаркандѣ 2, въ Ходжентѣ 1 и въ Катта-курганѣ 1.

Больницъ и приемныхъ покоевъ гражданскаго вѣдомства въ области было 5, изъ нихъ: въ гор. Самаркандѣ—1 городская больница на 50 кроватей и 1 сельская глазная лечебница на 6 кроватей; въ г. Катта-

курганъ—1 городская больница на 35 кроватей; въ гор. Джизакъ 1 город. пріемный покой на 15 кроватей и въ безуѣздномъ г. Пенджекентъ 1 пріемный покой на 4 кровати. Кромѣ того, больничную помощь гражданскому населенію оказывали: Самаркандскій военный госпиталь и 4 мѣстныхъ лазарета въ г. Катта-курганъ, Ходжентъ, Ура-тюбе и 2 пріемныхъ покояхъ при станціяхъ Средне-Азіатской жел. дороги—Самаркандъ и Черняево. Амбулаторій было 14, изъ нихъ: въ Самаркандѣ—амбулаторная лечебница для туземныхъ женщинъ и дѣтей и 1 амбулаторная лечебница для бѣдныхъ, въ г. Ходжентѣ—амбулаторная лечебница для туземныхъ женщинъ и дѣтей 1 и городской амбулаторный пріемный покой 1, по одному фельдшерскому амбулаторному пункту въ селеніяхъ: Челекъ, Ургутъ и Джамбаѣ Самаркандскаго уѣзда, въ Срѣтенскомъ и Нау Ходжентскаго уѣзда, въ Багданъ и Зааминъ Джизакскаго уѣзда, въ Митавъ и Цейшамбе Катта-курганскаго уѣзда.

Заболѣваемость населенія.

Въ теченіе 1904 года зарегистрировано всего 90280 больныхъ (болѣе на 19482), пользованныхъ:

1) въ больницахъ, леч. и пріемн. пок.	2.286	чел.
2) въ амбулаторіяхъ	86.052	„
3) въ частной практикѣ	1.441	„
	<hr/>	
	90 280	чел.

Въ томъ числѣ: а) врачами	58593	„
б) прочимъ медицинскимъ персоналомъ	31.687	„

По отдѣльнымъ формамъ болѣзней, больные распредѣлялись такимъ образомъ:

1) Общія заразные болѣзни	32.403	чел.
-------------------------------------	--------	------

Въ этомъ числѣ:

оспа	91
скарлатина	10
коклюшъ	70
тифъ брюшной	18
тифъ сыпной	1
неопредѣл. и смѣшанный	1
гриппъ	184
сибирская язва	4
проказа	1
водобоязнь	1
эпидемическій гастроэнтеритъ	328
холера азіатская	20
дифтеритъ	84
корь	94
рожа	293
острый сочленовн. ревматизмъ	335
цынга	131
крупозная пнеймонія	200
бугорчатка	197
дизентерія	214
сифились	2419
остеоміелитъ	2
заушница эпидемическая	210
гнил. и остр. зараженіе	5
перемежающ. лихорадка и болот- ная кахексія	25.303
прочія заразныя болѣзни	1.567
2) Общія незаразныя болѣзни	544
3) Новообразованія	373

4) Паразитическія болѣзни	3 254
5) Душевные болѣзни	10
6) Травматическія, химическія и термиче- скія поврежденія	6 499
7) Отравленія	184
8) Пороки врожденные и приобрѣтенные и недостатки развитія	222
9) Болѣзни отдѣльныхъ системъ и орга- новъ	46 217
10) Болѣзни беременныхъ и послѣродовыя	281
11) Прочія болѣзни	408
	90.280

Эти свѣдѣнія показываютъ, что изъ всѣхъ формъ болѣзней наибольшее число—25.303 или 28.0% общаго числа зарегистрированныхъ больныхъ приходилось на перемежающуюся лихорадку и малярію.

Въ отчетномъ году, 13-го ноября появилась эпидемія холеры въ сел. Зааминѣ Джизакскаго уѣзда. Подробности о ней помѣщены въ отдѣлѣ IV (народныя бѣдствія, стр. 83).

Оспопрививаніе, благодаря удачной прививкѣ оспы и растущему вслѣдствіе этого довѣрію къ нему туземнаго населенія, производилось успѣшно врачами и 15 оспопрививателями-туземцами. Всего было сдѣлано прививокъ 29.925 (болѣе на 7.114), изъ которыхъ удачныхъ 27.139 и съ неизвѣстнымъ исходомъ 2.786.

Детритъ для прививки оспы, за неимѣніемъ въ области собственнаго телятника, получался изъ Ташкентскаго оспеннаго депо.

Въ теченіи года четырьмя уѣздными и однимъ городовымъ врачами произведено вскрытій и осмотровъ

мертвыхъ тѣлъ 105, освидѣтельствовано живыхъ людей 170, выдано судебно-медицинскихъ актовъ 285.

Дѣятельность аптекъ выразилась въ слѣдующемъ количествѣ исполненныхъ рецептовъ: въ Самаркандской городской—16.491, въ частныхъ: въ г. Самаркандѣ—3.944, въ г. Катта-курганѣ—447 и въ г. Ходжентѣ—430, всего 4-мя аптеками—21.312.

В е т е р и н а р н о е д ѣ л о .

Въ 1904 г. ветеринарный персоналъ въ Самаркандской области состоялъ изъ слѣдующихъ лицъ: одного ветеринарнаго инспектора, двухъ уѣздныхъ ветеринаровъ (Самаркандскаго и Ходжентскаго), четырехъ пунктовыхъ ветеринарныхъ врачей (Самаркандскаго, Катта-курганскаго, Джизакскаго и Ура-тюбинскаго) и двухъ командированныхъ въ область ветеринаровъ, временно исполнявшихъ обязанности пунктовыхъ ветеринарныхъ врачей въ г. Ходжентѣ и въ сел. Челекѣ. При каждомъ уѣздномъ ветеринарѣ состояло по одному стражнику, а при пунктовыхъ въ гор. Самаркандѣ, Катта-курганѣ, Ура-тюбе и Джизакѣ—по одному ветеринарному фельдшеру и въ первыхъ трехъ пунктахъ по 2 ветеринарныхъ стражника, а въ Джизакѣ—одинъ.

Въ теченіи отчетнаго года пунктовыми ветеринарными врачами было осмотрѣно слѣдующее количество скота:

	Крупн.	Мелкаго.	Всего.
Самаркандскимъ .	13.188	75.124	88.312
Катта-курганскимъ .	6 198	28.673	34.870
Джизакскимъ .	1.027	24.159	25.186

Ура-тюбинскомъ	3 552	34.180	37.732
Ходжентскимъ	1.076	52.509	53.585
Челекскимъ	2,487	42.428	44.915
<hr/>			
Всего	27.527	257.073	284 600

Съ означеннаго выше количества скота поступило %о сбора по 6-ти пунктамъ 27.853 руб. 29 к.

Въ теченіи года на Самаркандской скотобойнѣ убито крупнаго рогатаго скота 12.383 головы, мелкаго 61.521 г., лошадей—383 и верблюдовъ 17 штукъ, всего 74.304 головы.

Число животныхъ, у которыхъ были обнаружены патологическія явленія, равнялось 8.235, въ этомъ числѣ: крупнаго рогатаго скота съ эхинококками 1.696, съ дистоматозомъ—785, съ казеозными фокусами—1.124; овецъ съ эхинококками—1.593, съ дистоматозомъ—785, съ казеозными фокусами—1.124; овецъ съ эхинококками—1.593, съ дистоматозомъ—1.596 и съ казеозными фокусами—1.441. Больныхъ органовъ уничтожено: легкихъ 5.253 и печеней 7 821. Количество сырыхъ животныхъ продуктовъ, осмотрѣнныхъ Самаркандскимъ, Ура-тюбинскимъ и Ходжентскимъ ветеринарными врачами и отправленныхъ въ другіе города Россіи и за границу, было слѣдующее:

Въ г. Самаркандѣ: кишекъ 1.285 000 штукъ (изъ нихъ 653 000 шт. отправлено въ Германію).

Въ г. Ура-тюбе: кишекъ 332 пуда.

Въ г. Ходжентѣ: кишекъ 440 пудовъ.

Что-же касается невыдѣланныхъ кожъ, то такихъ въ означенныхъ 3 пунктахъ осмотрѣно и отправлено было: конскихъ кожъ 11.952 шт.

Кожъ крупнаго рогатаго скота 6.379 —

— овецъихъ	200.332 —
— мерлушекъ	10.010 —
— козьихъ	8.085 —
— лисьихъ, волчьихъ и сурковыхъ	1.308 —
Шерсти овечьей	8.772 пуд.
Волоса конскаго	121 —

На содержаніе пунктовыхъ ветеринарныхъ врачей и состоящихъ при нихъ ветеринарныхъ фельдшеровъ и стражниковъ, израсходовано въ отчетномъ году 11.128 р. 28 к; на удовлетвореніе командированныхъ въ область ветеринарныхъ врачей жалованьемъ и суточными, а также временно состоявшихъ при нихъ стражниковъ-переводчиковъ, выдаво 3.300 руб. Въ общемъ годовой расходъ на ветеринарную часть Министерства Внутреннихъ Дѣлъ выразился въ суммѣ 14.428 р. 28 коп.

Содержаніе ветеринарному инспектору и уѣзднымъ ветеринарамъ отпускалось изъ общей интендантской смѣты.

Насильственные и случайныя смерти.

(Приложеніе № 23).

Всѣхъ жертвъ насильственной и случайной смерти въ 1904 году оказалось по Самаркандской области 123 (противъ 1903 года менѣе на 1), изъ нихъ 103 м. п. и 20 ж. п. По уѣздамъ области жертвы эти распредѣлялись такъ: по Самаркандскому—54 чел., по Каттакурганскому—23 чел., по Джизакскому—15 чел. и по Ходжентскому—31 чел.

Въ числѣ жертвъ, умершихъ насильственнымъ и случайнымъ образомъ было: М. Ж. Об. п.

Жертвъ смертоубійства 45 15 60

Изъ нихъ: дѣтей м. п. 5, взрослыхъ м. п. 39 и ж. п. 15.

Дѣтубійство новорожденнаго	1	—	1
Жертвъ самоубійства	8	—	8
Скоропостижно умершихъ отъ:			
болѣзней	—	2	2
Пьянства	2	—	2
Неизвѣстныхъ причинъ	11	—	11
Найдено мертвыхъ тѣлъ	13	1	14
Умерло отъ разныхъ случайност.	6	—	5
Задавлено и упало съ высоты	6	—	6
Замерзло	5	—	5
Утонуло	7	2	9
	<hr/>		
Итого	103	20	123

Благотворительныя и др. общественныя учрежденія.

Въ 1904 году въ гор. Самаркандѣ дѣйствовали тѣ-же благотворительныя учрежденія, которыя были и въ предыдущихъ годахъ, именно: Самаркандскій отдѣлъ Туркестанскаго Благотворительнаго Общества, Мѣстное Управленіе Россійскаго Общества Краснаго Креста, Областное попечительство о дѣтскихъ приютахъ вѣдомства учреждений Императрицы Маріи, Амбулаторная бесплатная лечебница для бѣдныхъ, Общество вспомошествованія учащимся въ мѣстныхъ русскихъ и русско-туземныхъ училищахъ и учрежденный, по случаю русско-японской войны, комитетъ по сбору пожертвованій на нужды войны и на флотъ. Къ числу

другихъ общественныхъ учрежденій относятся: музыкально-драматическое общество и скаковое общество. Дѣятельность сихъ учрежденій, какъ видно изъ ниже-слѣдующихъ свѣдѣній, была довольно успѣшна.

1. Самаркандскій Отдѣлъ Туркестанскаго Благотворительнаго Общества. Дѣйствительныхъ членовъ и членовъ соревнователей состояло 98. Доходы: остатокъ отъ 1903 года—1822 руб. 66 коп., членскіе взносы 280 руб., арендная плата отъ сдачи помѣщеній 1086 руб., сборъ со спектаклей, концертовъ и другихъ зрѣлищъ 537 руб. 85 коп., пожертвованій 1368 р. 17 к., отъ устройства народнаго гулянья съ лотерей-аллегри 26 іюля—2138 р. 34 к., сборъ по чекovýmъ книжкамъ 190 р. 1 к., кружечный сборъ 97 р. 13 к. и возвращенныя ссуды 36 р., итого 7582 р. 16 к. Расходы: содержаніе дѣтей въ Ясляхъ и презрѣваемыхъ въ 2-хъ богадѣльняхъ (одна для престарѣлыхъ русскихъ и одна для слѣпыхъ туземцевъ) 1.917 р. 28 к., пенсіи 14-ти инвалидамъ труда по пенс. книжкамъ 737 р. 50 к., единовременныя пособія 73-мъ лицамъ 226 р. 74 к., устройство народнаго гулянья 737 р. 50 к., ремонтъ зданій, жалованье служащимъ, ссуды и проч. 1038 р. 94 к., итого 4668 р. 28 к. Въ остаткѣ къ 1 января 1905 г.—2913 р. 88 к. Отдѣлъ имѣетъ собственный домъ, въ которомъ помѣщаются Ясли для пансіонеровъ мальчиковъ-сиротъ и для дѣтей обоого пола, приходящихъ на дневное содержаніе. Въ теченіе 1904 г. въ Ясляхъ содержалось пансіонеровъ отъ 16 до 18, приходящихъ было въ январѣ—маѣ 1—2. Въ богадѣльняхъ содержалось: престарѣлыхъ 1—2, слѣпыхъ туземцевъ 5—6 человекъ.

2. *Общество вспомошествованія учащимся въ русскіхъ и русско-туземныхъ учебныхъ заведеніяхъ.* Основано 26 февраля 1901 г. Членовъ состояло 92 человекъ. Касса: остатокъ отъ 1903 г. запаснаго капитала 503 руб. 64 к. и дѣйствующаго 1500 р. 9 к., итого 2.003 р. 73 к., поступило въ 1904 г. въ запасный капиталъ 53 р. 44 к. и въ дѣйствующій 481 р. 8 к., итого 534 р. 52 к., всего въ распоряженіи Общества было 2.538 р. 25 к. Расходъ: за право ученія въ мужской и женской гимназіяхъ и городскомъ училищѣ 32-хъ учащихся 585 р., уплачено за завтраки 3-хъ ученицъ женск. гимназіи 25 р., выдано на нужды (учебн. пособия, платье, бѣлье, обувь) 13-ти учащимся 180 р., на тѣ-же нужды выдано 2-мъ Пушкинскимъ приходскимъ училищамъ и 1 русско-туземному училищу 110 р., типографскіе расходы 20 р. 80 к., всего 921 р. 30 к. Наличный остатокъ въ деньгахъ и процентныхъ бумагахъ 1616 р. 95 коп.

3. *Комитетъ по сбору пожертвованій на флотъ и нужды войны.* Открылъ свои дѣйствія, подъ предѣлательствомъ Военнаго губернатора, 17 февраля 1904 года. По 1-е января 1905 года пожертвованій поступило: а) на флотъ 3.305 р. 39 к. и отъ балъ-базара 2.300 р. 85 к., итого 5.606 р. 24 к., изъ коихъ 3.840 р. переведено по телеграфу въ С.-Петербургъ въ распоряженіе Его Императорскаго Величества Великаго Князя Михаила Александровича, остальная-же сумма сдана въ Самаркандское казначейство для отправленія по тому-же назначенію; б) на нужды войны: денежныхъ всего 9.158 р. 58 к., изъ коихъ 7.030 р. отправлено въ распоряженіе бывшаго Главнокомандующаго арміями на Дальнемъ Востокѣ, Генераль-Адъютанта А. Н. Куро-

паткина, остальные же израсходованы комитетомъ на покупку матеріаловъ и изготовленіе бѣлья, платья, обуви и пр. для воиновъ дѣйствующей арміи, 6 ноября 1904 г. въ г. Мукденъ, на имя главнокоманд. было отправлено вещей: рубахъ полотн. бумазейн. и ситцев. 742, кальсонъ 403, простынь полотнян. 255, наволоч. полотн. верхн. 384, то же нижн. 153, мѣшковъ тюфячн. 151, одѣяль тканевыхъ 75, то же шерстян. и ватн. 80, носковъ шерст. и нитян. 384 пары, полотенцевъ 358, платковъ полотн. и ситц. 1213, халатовъ лѣтнихъ 131, фуфаякъ шерст. 75, пальто теплое 1, шубъ бар. мѣха 120, теплушекъ ватн. 75, малахаевъ ватныхъ 58, башлыковъ 6, шарфовъ шерст. 14, перчатокъ шерст. 64 пары, портянокъ шерст. и бум. 129 п., туфель кожн. 76 п., то же войлочн. 2 п., лаптей кож. 5 п., сапогъ бурочн. 2 п., бинтовъ 25, кошемъ киргизск. 9, передовъ черн. кожи 85 п., подошвъ 50 п., кожи для починки сапогъ 94 отрѣзка, вару сапожн. 59 куск., гвозд. дер. сапожн. 6 пач., 1 ручка для шила, 301 шило, нитокъ бѣл. и черн. 564 кат. и сѣрыхъ 320 мотк., пуговиць всяк., крючк. и пет. 4067, наперстк. 16, иглокъ 336 пач., зеркальцевъ походн. 400, гребешковъ 306, мыла всякаго 697 куск. и 30 фунт. для бѣлья, духовъ, репейн., масла и помады 28 флак., почтов. бумаги 2932 листа, конвертовъ 3770, бумаги сѣрой № 8-й для сигарокъ 3790 листовъ, перьевъ стальн. 1192, ручекъ 316, карандашей 493, ножей пероч. 2, чернилъ 42 флак., то же въ порошокъ 6 бан., открытыхъ писемъ 21, крестовъ мѣдн. 210, образковъ серебр. 3, шнурк. для крестовъ 25, книжекъ для чтенія 525, памятн. книж. 6, чаю черн. и зелен. 240¹/₃ ф., сахару 695¹/₂ ф., кишмышу 1133 ф., урюку 940 ф., орѣховъ грецк. и фисташекъ 523¹/₂ ф., конфектъ народн. 20¹/₂ фун., то же сартовск. 15 ф., свѣчь стеарин. 88 ф., табаку махор-

ки и папирснаго 202³/₄ ф., папирсъ 9510, папирсн. бум. 807 кв. и 100 лист. кisetовъ ситц. и шерст. 197, портъ-сигарь кож. 1, ложка чайн. олов. 1. Изъ поименованныхъ вещей часть употреблена была на сформированіе „Рождественскаго подарка“ нижнимъ чинамъ въ количествѣ 301 мѣшка, причемъ стоимость каждаго подарка въ среднемъ оцѣнивается въ 2 р. 8 к.

4) Самаркандское мѣстное управленіе Россійскаго Общества Краснаго Креста. Касса управленія находилась въ слѣдующемъ состояніи: а) по приходу: къ 1-му января 1904 г. оставалось 5.118 р. 4 к., въ 1904 году поступило: членскихъ взносов 145 р. 20 коп., пожертвованій въ пользу больныхъ и раненыхъ воиновъ на Дальнемъ Востокѣ 3.913 р. 55 к., (въ этомъ числѣ отъ балъ базара 2.300 р.), пожертв. въ пользу вдовъ и сиротъ воиновъ), павшихъ на Дальнемъ Востокѣ, 15 р., пожертвован на нужды войны 513 р. 97 к., кружечнаго сбора въ пользу общества Красн. Креста 475 р. 84 к. и % сь капиталовъ въ проц. бумагахъ 194 р. 87 к., а всего сь остаткомъ 10.376 р. 47 коп.; б) по расходу: добавочное жалованье сестрамъ милосердія при Самарк. воен. госпиталѣ 130 р., почтовый и канцеляр. расходъ 12 р. 5 к., на устройство балъ-базара 13 р. 51 коп. и отправлено въ Туркестанское Окружное Управленіе Рос. Общ. Кр. Креста пожертв. въ пользу больн. и ранен воиновъ, въ пользу вдовъ и сиротъ и на нужды войны 4.417 р. 77 к., всего 4.573 руб. 33 к.; затѣмъ къ 1-му января оставалось капитала 5.803 р. 14 коп.

5) *Амбулаторная бесплатная лечебница въ г. Самаркандъ*, существуетъ уже 9 лѣтъ; завѣдуетъ ею со дня открытія Самарк. уѣздный врачъ ст. сов. Афрамовичъ. Приемъ больныхъ, за исключеніемъ воскресныхъ и праздничныхъ дней, производится 3-мя врачами: завѣдующимъ лечебницей К. М. Афрамовичемъ (по средамъ и субботамъ), Самарк. участк. врачомъ Т. К. Тилемъ (по вторникамъ и пятницамъ) и вольнопрактикующимъ врачомъ Н. Дейчемъ (по понедѣльникамъ и четвергамъ). Всѣ три врача работаютъ безвозмездно.

Расходъ на содержаніе лечебницы въ годъ равенъ 920 р., а именно: фельдшеру 540 р.; сторожу (онъ же и переводчикъ) 180 р. и на содержаніе аптеки 200 р. Сверхъ того, городъ отпускаетъ изъ городской аптеки на 300 руб. медикаментовъ, которые по своей сложности не могутъ быть приготовлены въ амбулаторіи. Аптека Самарканд. уѣзднаго врача соединена съ аптекой амбулаторіи въ виду того обстоятельства, что значительный контингентъ больныхъ падаетъ на туземное населеніе какъ города, такъ и уѣзда, въ особенности въ базарные дни.

Въ 1904 году принято всего 3.311 чел., а именно: русскихъ жителей Самарканда 1548, туземцевъ 1763, въ этомъ числѣ 600 чел. изъ уѣзда.

Всѣхъ посѣщеній слѣдано 6.194, средн. числомъ 17 ежедневно, причемъ по формамъ болѣзней они распредѣлялись такъ:

Общія заразныя.—1.140, въ томъ числѣ пер. лихор.—598, остр. желуд. кишечн.—219; болѣзни органовъ пищев.—571, кожныя—518, травм. химическ. и терм.—209, въ томъ числѣ ушибы и раны—161, болѣзни орган. слуха—190, орган. дыханія—174, паразит.—159, ревмат.—146 нервн. бол.—58, новообразованія—43, болѣзн. муж.

и женскихъ пол. органовъ—41, общія незаразн. забол.—24, бол. кровен. и лимфат. бист.—18, пороки развитія—12, отравленія—5, глазныя болѣзни—3. Итого—3.311 чел.

Изъ числа 3.311 чел. больныхъ было мужчинъ—1.765, женщинъ—657, дѣтей—889, итого—3.311 чел.

6) *Областное попечительство о дѣтскихъ приютахъ вѣдомства учреждений Императрицы Маріи.* Попечительство содержитъ одинъ дѣтскій пріютъ въ г. Самаркандѣ. Въ 1904 году въ немъ воспитывалось дѣтей обоего пола отъ 30 до 36. Это были преимущественно круглыя сироты въ возрастѣ отъ нѣсколькихъ дней до 15 лѣтъ, причемъ число мальчиковъ не превышало 5. По достиженіи 7-ми лѣтъ, мальчики переводятся на воспитаніе въ „Ясли“ мѣстнаго отдѣла Турк. Благотв. Общества. Содержится пріютъ на средства, получаемыя главнымъ образомъ отъ дохода съ народнаго гулянья, пожертвованій взаменъ визитовъ на праздникахъ св. Пасхи и Рожд. Хр., дохода отъ продажи изготовляемыхъ въ пріютѣ просфиръ для мѣстныхъ правосл. церквей, и проч. Такихъ доходовъ въ 1904 году поступило въ кассу пріюта: остатка отъ 1903 г. 6.860 руб. 63 к., отъ печенія просфиръ 1.094 р. 55 к., платы за нѣкоторыхъ дѣтей 80 р., арендной платы за лавки 410 руб. 48 к., дохода отъ народнаго гулянья 2.144 р. 24 коп., отчисленій съ доходовъ, получ. отъ представленій и др. зрѣлищъ 136 р. 95 коп., пожертвованій взаменъ визитовъ 804 р. 81 коп. и др. 28 р. 55 коп., а всего 11.560 р. 21 коп. Расходы пріюта составляли статьи: содержаніе дѣтей 2.548 р. 66 к., отопленіе зданій 344 руб. 75 к., учебныя пособія 68 р. 95 к., ремонтъ зда-

ОТДѢЛЪ VI.

Народное просвѣщеніе.

(Приложеніе № 25).

Учебныя заведенія.

Въ отчетномъ году въ Самаркандской области всѣхъ учебныхъ заведеній было 1.781, изъ нихъ:

	Число завед.	Число М. п.	Число Ж. п.	учащихъ Об. п.
Русскихъ .	17	702	619	1.321
Русско-туземныхъ съ вечерними курсами	14	559	8	567
Туземныхъ .	1.750	18.332	555	18.887
Итого .	1.781	19.593	1.182	20.775

Сравнительно съ 1903 годомъ число учебныхъ заведеній уменьшилось на 7 6⁰/₁₀₀, число же учащихся въ нихъ увеличилось на 12.1⁰/₁₀₀. Уменьшеніе въ числѣ учебныхъ заведеній произошло исключительно въ составѣ туземныхъ школъ (на 8⁰/₁₀₀), каковыя рѣзкія измѣненія въ численномъ составѣ ихъ замѣчаются ежегодно и объясняются тѣмъ, что эти заведенія, въ особенности низшія школы (мактаба), не имѣя правильной организаціи европейскихъ школъ и обезпеченнаго матеріальнаго положенія, открываются при мечетяхъ или въ частныхъ домахъ и закрываются свободно, по волѣ сельскихъ общинъ, въ зависимости какъ отъ благосостоянія ихъ, такъ и отъ наличности въ кишлакахъ педагогическаго элемента. Большинство учителей въ мак-

табахъ—мѣстные муллы при мечетяхъ и странствующие ученики высшихъ туземныхъ школъ (медрессе).

Напротивъ, число русскихъ и русско-туземныхъ учебныхъ заведеній съ каждымъ годомъ увеличивается, какъ равно и число учащихся въ нихъ, что видно изъ слѣдующаго сопоставленія:

Учебныхъ заведеній было:	Въ 1903 году.	Въ 1904 году.	Разница.
Русскихъ	15	17	+2
Русско-туземныхъ	11	14	+3
Учащихся:			
Въ русскихъ заведеніяхъ	1161	1321	+160
— русско-туземныхъ	558	567	+9

Увеличеніе въ составѣ русскихъ и русско-туземныхъ учебныхъ заведеній произошло влѣдствіе открытія новыхъ школъ: русскихъ—въ поселкѣ Федоровскомъ 1 и на ст. Черняево Ср.-Азіат. ж. д. 1, русско-туземныхъ: въ сел. Зааминѣ—1 и Яны-курганѣ—1 Джизакскаго уѣзда и въ сел. Хальвай — 1 Самаркандскаго уѣзда.

Въ числѣ учебныхъ заведеній было:

а) русскихъ: 1 мужская гимназія съ		181	учащ.
1 женская " "		359	"
1 гор. 4-хъ кл. мужск.			
уч. съ интернатомъ		102	"
1 школа садоводства		33	"
12 приходскихъ училищъ		622	"
1 частное училище		24	"
	<hr/>	<hr/>	
	17	1321	учащ.
б) русско-туземныхъ	14 съ	567	учащ.
в) туземныхъ: медрессе	83 "	1522	—
мактаба	1657 "	17115	—
хедеровъ	10 "	250	—
	<hr/>	<hr/>	
	1750	18887	—
<hr/>	<hr/>	<hr/>	
Всего	1781	20775	—

Относительно помѣщенія гимназій необходимо сказать, что самаркандская женская гимназія, помѣщавшаяся въ первомъ полугодіи 1904 г. въ старомъ зданіи (приспособленномъ въ разное время изъ бывшаго приходскаго женскаго училища, а затѣмъ—Маріинскаго 4-хъ классн. женскаго училища), со второго полугодія перешла въ новое 2-хъ этажное зданіе, построенное по Абрамовскому бульвару на подаренномъ городомъ участкѣ земли въ 1 д. 719 квад. саж., съ обширнымъ садомъ. Постройка зданія обошлась въ 142 182 р. 10 к., изъ которыхъ 42 182 р. 10 к. ассигнованы были по смѣтѣ Мин. Нар. Просвѣщ., остальные-же 100.000 р. отпущены изъ суммъ 6-ти городовъ области. Новое зданіе удовлетворяетъ всѣмъ требуемымъ санитарнымъ и гигиеническимъ условіямъ учащихся и учащихся. Въ нижнемъ этажѣ его помѣщаются: приготовительный классъ и параллельное отдѣленіе 1-го класса, бібліотека, музыкальный классъ, кабинетъ директора, кабинетъ врача, канцелярія и квартиры: директора, главной надзирательницы, письмоводителя, классной надзирательницы, экономки; двѣ комнаты отведены подъ столовую для завтракающихъ ученицъ и одна комната служитъ уборной; въ верхнемъ этажѣ: восемь классовъ, физическій кабинетъ, рисовальный классъ, двѣ учительскихъ, кабинетъ главной надзирательницы, актовъ залъ и алтарь. Всѣ помѣщенія обширныя, свѣтлыя. Зданіе гимназій со всѣхъ сторонъ окружено древесною растительностью, находясь въ наиболѣе здоровой части города, при густо заросшемъ деревьями тѣнистомъ Абрамовскомъ бульварѣ, имѣющемъ протяженіе 490 саж. при 60 саж. ширивы. Освященіе гимназической церкви во имя Свящ.-мученика Анфима Еписк. Никомидійскаго, а также и зданія происходило 27-го октября 1904 г. Ученическую квартиру при гимназій открытъ не

представилось возможнымъ, какъ вслѣдствіе незначи- тельнаго числа желающихъ помѣстить въ нее своихъ дѣтей (подано было всего 5 прошеній), такъ и по недостатку помѣщенія подъ классы, съ открытіемъ въ отчетномъ учебномъ году 2-хъ параллельныхъ отдѣ- леній.

Мужская гимназія, помѣщавшаяся въ 1-й полови- нѣ 1904 г. въ частномъ зданіи, со второй половины этого года перешла, впредь до постройки собственнаго помѣщенія, въ зданіе, освобожденное женской гимна- зіей. Объ удобствахъ его нестоитъ и говорить, такъ какъ оно для гимназіи не строилось, а лишь по воз- можности приспособливалось. Оно имѣетъ тѣсныя и плохо освѣщаемыя комнаты и потому далеко не отвѣ- чаетъ санитарнымъ и гигиеническимъ требованіямъ учеб- наго заведенія. Къ тому - же помѣщеніе нахо- дится на одной изъ бойкихъ и многолюдныхъ улицъ, не отличающейся здоровымъ воздухомъ.

предоставлено возмещение, как в случае возмещения
такого же вида как и возмещение, так и в случае
такого же вида как и возмещение, так и в случае
такого же вида как и возмещение, так и в случае
такого же вида как и возмещение, так и в случае
такого же вида как и возмещение, так и в случае

Музыкальная гитара, подаренная в 1-й полугодовой
в 1901 г. в течение года, со второй половины
этого года передала в аренду по договору с собственником
подписанной на гитаре, освобожденное женой гитара-
ши. Об освобождении его не сообщается в тексте, так
как оно для гитары не строится, а лишь по воз-
можности приспособляется. Оно имеет 12 струн и 12-ти-
плето освобожденной гитары в нотном языке не от-
личается от гитары в гитарном языке. Гитара имеет 12-ти-
плето на одной из боковых в музыкальном языке,
не отличающемся от гитары.

Музыкальная гитара, подаренная в 1-й полугодовой
в 1901 г. в течение года, со второй половины
этого года передала в аренду по договору с собственником
подписанной на гитаре, освобожденное женой гитара-
ши. Об освобождении его не сообщается в тексте, так
как оно для гитары не строится, а лишь по воз-
можности приспособляется. Оно имеет 12 струн и 12-ти-
плето освобожденной гитары в нотном языке не от-
личается от гитары в гитарном языке. Гитара имеет 12-ти-
плето на одной из боковых в музыкальном языке,
не отличающемся от гитары.

Название уѣздовъ.	К о л и ч е с т в о									
	Пшеницы.				Ячменя.				Джугары.	
	Яровой		Озимой.		Ярowego.		Озимого.		Четверг.	Десят.
	Четверг.	Десят.	Четверг.	Десят.	Четверг.	Десят.	Четверг.	Десят.		
Самаркандскій.										
На земляхъ осѣд- лыхъ туземцевъ.	8233	12168	36415	34486	3595	4805	14151	13646	358	2983
Катта-курганскій.										
На земляхъ осѣд- лыхъ туземцевъ.	2848	11351	7261	7261	1198	4791	2668	2668	860	3476
Джизакскій.										
На земляхъ кочев- никовъ .	61	76	—	—	82	82	—	—	—	—
На земляхъ осѣд- лыхъ туземцевъ.	1824	27021	13947	13947	8497	12422	12387	12678	85	376
Ходжентскій.										
На земляхъ .	18308	27097	13947	13947	8579	12504	12387	12678	85	376
Крестьянскихъ .	136	177 ¹ / ₂	816	816	1 ¹ / ₂	1 ¹ / ₂	417	417	8 ¹ / ₂	37 ¹ / ₂
Кочевниковъ .	13940	13947	2377	2377	417	417	248	248	68	332
Осѣдлыхъ туземцевъ	45216	45611	26766	26796	6490	6612	6193	6573	495	1723
	59292	59735 ¹ / ₂	29469	29989	6908 ¹ / ₂	7030 ¹ / ₂	6858	7238	571 ¹ / ₂	2092 ¹ / ₂
Всего по области	88681	11035 ¹ / ₂	87092	85683	20280 ¹ / ₂	29130 ¹ / ₂	36064	36230	1874 ¹ / ₂	8927 ¹ / ₂

растений.				Посѣяно хлопка.						Посѣяно люцерны.		ВСЕГО ДЕСЯТИНЪ.
Сафлора.		ИТОГО.		Американ-скаго.		Туземнаго.		ИТОГО.		Пудовъ.	Десятинъ.	
Пудовъ.	Десятинъ.	Пудовъ.	Десятинъ.	Пудовъ.	Десятинъ.	Пудовъ.	Десятинъ.	Пудовъ.	Десятинъ.			
—	—	10215 ¹ / ₂	6548	7988	2794	2382	862	10374	3656	2250	7233	
4	3	1469	1088 ³ / ₄	12662	6331	4247	2123 ¹ / ₂	16909	8453 ¹ / ₂	1659	1659	11201
337	172	9067	4711	576	160	223	69 ¹ / ₄	799	229 ¹ / ₄	5045	5045	9985 ¹ / ₄
—	—	261 ¹ / ₂	237 ¹ / ₄	273	106	—	—	273	106	88	44	387 ¹ / ₄
—	—	289 ¹ / ₂	251 ¹ / ₂	8	5	7	5	15	10	30	20	281 ¹ / ₂
1601	299	5074	2173	30670	4422	2310	1630	32980	605 ² / ₄	3244	1714	9939
1601	299	5625	2661 ³ / ₄	30951	4533	2317	1635	33268	6168	33062	1778	10607 ³ / ₄
1942	474	26376 ¹ / ₂	15009 ¹ / ₂	52177	13818	9179	4689 ³ / ₄	61350	18506 ³ / ₄	12316	15715	49231

ВЪДОМОСТЬ

о посѣвѣ масличныхъ, кормовыхъ и др. растений въ Самаркандской области

въ 1904 году.

Название уѣздовъ.	Количество посѣянныхъ масличныхъ												
	Льна.		Конопля.		Кунжутъ.		Мака.		Подсолнечника.		Пидау.		
	Пудовъ.	Десятинъ.	Пудовъ.	Десятинъ.	Пудовъ.	Десятинъ.	Пудовъ.	Десятинъ.	Пудовъ.	Десятинъ.	Пудовъ.	Десятинъ.	
Самаркандскій.													
На земляхъ осѣдлыхъ туземцевъ .	8345	4911	25	50	1687	1219	83 ¹ / ₂	173	3	2	72	193	
Катта-курганскій.													
На земляхъ крестьян. и осѣдлыхъ туземцевъ	703	294 ¹ / ₂	—	—	743	743 ¹ / ₄	19	48	—	—	—	—	
Джизакскій.													
На земляхъ осѣдлыхъ туземцевъ .	7882	3594	—	—	644	684	8	2	20	80	176	179	
Ходжентскій.													
На земляхъ:													
крестьянскихъ	80	42	—	—	161	175	—	—	20 ¹ / ₄	20 ¹ / ₄	—	—	
кочевниковъ .	85	48 ¹ / ₂	—	—	200	200	—	—	—	—	4 ¹ / ₂	3	
осѣдлыхъ туземцевъ	2368	919	—	—	610	560	—	—	140	50	355	345	
	2533	1009 ¹ / ₂	—	—	971	935	—	—	160 ¹ / ₄	70 ¹ / ₄	359 ¹ / ₂	348	
Всего по области	19463	9809	25	50	4045	3581 ¹ / ₄	110 ¹ / ₂	223	183 ¹ / ₄	152 ¹ / ₄	607 ¹ / ₂	720	

п о с ѣ я н н а г о х л ѣ б а .													
П р о с а .		Гороху и бобовъ.		Р и с у .		М а ш а .		Кукурузы.		Картофеля.		В С Е Г О .	
Четверг.	Десят.	Четверг.	Десят.	Четверг.	Десят.	Четверг.	Десят.	Четверг.	Десят.	Четверг.	Десят.	Четверг.	Десят.
696	3475	419	895	22726	22697	97	413	89	719	109	438	86891	96725
26	200	17	72	2992	2992	225	1395	—	—	8	7	18100	34212
—	—	—	—	—	—	—	—	—	—	—	—	143	158
573	3308	1	16	—	—	20	80	—	—	—	—	53757	69848
573	3308	7	16	—	—	20	80	—	—	—	—	53900	70006
58	416	—	—	—	—	157	515 ¹ / ₄	4 ¹ / ₄	17	15	7	1613 ¹ / ₄	2404 ³ / ₄
254	2032	—	—	—	—	27	237	—	—	—	—	17331	19590
442	3624	—	—	1514	1514	665	1696	14 ¹ / ₄	75	4	12	87309 ¹ / ₂	94236
754	6072	—	—	1514	1514	849	2448 ¹ / ₄	18 ¹ / ₂	92	19	19	106253 ¹ / ₄	116230 ³ / ₄
2054	13065	437	973	27232	27203	1191	4336 ¹ / ₄	107 ¹ / ₂	811	136	464	265144 ³ / ₄	317173 ³ / ₄

О С Т А Т К И

№ п/п	Имя	Фамилия	Отчество	Итого		Сумма		Средний балл	Зачислен
				Оценки	Процент	Оценки	Процент		
1	Иванов	Иван	Иванович	5	100	5	100	5	Да
2	Петров	Петр	Петрович	4	80	4	80	4	Да
3	Сидоров	Сидор	Сидорович	3	60	3	60	3	Да
4	Климов	Клима	Климович	2	40	2	40	2	Да
5	Васильев	Василий	Васильевич	1	20	1	20	1	Да
6	Мухоморов	Мухомор	Мухоморович	0	0	0	0	0	Нет
7	Попов	Попов	Попович	5	100	5	100	5	Да
8	Смирнов	Смирнов	Смирнович	4	80	4	80	4	Да
9	Морозов	Мороз	Морозович	3	60	3	60	3	Да
10	Михайлов	Михайло	Михайлович	2	40	2	40	2	Да
11	Кузнецов	Кузнецов	Кузнецович	1	20	1	20	1	Да
12	Лебедев	Лебедев	Лебедевич	0	0	0	0	0	Нет
13	Зайцев	Зайцев	Зайцевич	5	100	5	100	5	Да
14	Соколов	Соколов	Соколович	4	80	4	80	4	Да
15	Новиков	Новиков	Новикович	3	60	3	60	3	Да
16	Харьков	Харьков	Харькович	2	40	2	40	2	Да
17	Мельников	Мельников	Мельникович	1	20	1	20	1	Да
18	Воробьев	Воробьев	Воробьевич	0	0	0	0	0	Нет
19	Антонов	Антонов	Антонович	5	100	5	100	5	Да
20	Ильин	Ильин	Ильинич	4	80	4	80	4	Да
21	Волков	Волков	Волкович	3	60	3	60	3	Да
22	Селезнев	Селезнев	Селезневич	2	40	2	40	2	Да
23	Яковлев	Яковлев	Яковлевич	1	20	1	20	1	Да
24	Степанов	Степанов	Степанович	0	0	0	0	0	Нет
25	Борисов	Борисов	Борисович	5	100	5	100	5	Да
26	Виноградов	Виноградов	Виноградович	4	80	4	80	4	Да
27	Павлов	Павлов	Павлович	3	60	3	60	3	Да
28	Земсков	Земсков	Земскович	2	40	2	40	2	Да
29	Савин	Савин	Савинич	1	20	1	20	1	Да
30	Мухоморов	Мухомор	Мухоморович	0	0	0	0	0	Нет

Название уѣздовъ.	К о л и ч е с т в о									
	Пшеницы.				Ячменя.				Джугары.	
	Яровой.		Озимой.		Ярового.		Озимого.		Четверг.	Десят.
	Четверг.	Десят.	Четверг.	Десят.	Четверг.	Десят.	Четверг.	Десят.		
Самаркандскій. На земляхъ осѣд- лыхъ туземцевъ.	79642	12168	232771 ¹ / ₂	34486	62838	4805	88416	13646	20593	2983
Катта-курганскій. На земляхъ осѣд- лыхъ туземцевъ.	22702	11351	72610	7261	9582	4791	81921	2668	82944	3476
Джизакскій. На земляхъ кочев- никовъ	475	76	—	—	574	82	—	—	—	—
На земляхъ осѣд- лыхъ туземцевъ.	118990	27021	80900	13947	49414	12422	76431	12678	2829	376
Ходжентскій. На земляхъ: Крестьянскихъ Кочевниковъ Осѣдлыхъ туземцевъ	119465	27097	80900	13947	49988	12504	76431	12678	2829	376
	1420	177 ¹ / ₂	5712	816	9	1 ¹ / ₂	2502	417	450	37 ¹ / ₂
	89253	13947	16339	2377	2919	417	1312	248	3865	332
	273606	45611	180045	26796	43824	6612	35399	6573	12980	1723
	364379	59735 ¹ / ₂	202096	29989	46752	7030 ¹ / ₂	39213	7238	17295	2092 ¹ / ₂
Всего по области	586188	110351 ¹ / ₂	588377 ¹ / ₂	85683	169160	29130 ¹ / ₂	285981	36230	123661	8927 ¹ / ₂

растений.				Снято хлопка.						Снято люцерны.		ВСЕГО ДЕСЯТИНЪ.
Сафлора.		ИТОГО.		Американскаго.		Туземнаго.		ИТОГО.		Пудовъ.	Десятинъ.	
Пудовъ.	Десятинъ.	Пудовъ.	Десятинъ.	Пудовъ.	Десятинъ.	Пудовъ.	Десятинъ.	Пудовъ.	Десятинъ.			
—	—	167292	6548	130970	2794	43100	862	182800	3656	945560	7233	
144	3	52285	1088 ³ / ₄	405196	6331	169880	2123 ¹ / ₂	575076	8453 ¹ / ₂	331800	1659	11201 ¹ / ₄
3735	172	111792	4711	8709	160	2216	69 ¹ / ₄	10925	229 ¹ / ₄	756750	5045	9985 ¹ / ₄
—	—	7110	237 ¹ / ₄	5300	106	—	—	5300	106	6800	44	387 ¹ / ₄
—	—	7060	25 ¹ / ₂	250	5	250	5	500	10	3200	20	281 ¹ / ₂
8970	299	57000	2173	221100	4422	81500	1630	302600	6052	257100	1714	9939
8970	299	71170	2661 ³ / ₄	226650	4533	81750	1635	308400	6168	267100	1778	10607 ³ / ₄
12849	474	402439	15009 ¹ / ₂	771525	13818	296946	4689 ³ / ₄	1068471	18506 ¹ / ₄	2301210	15715	49231

ВЪДОМОСТЬ

объ урожая масличныхъ, кормовыхъ и др. растений въ Самаркандской области

въ 1904 году.

Имя	Площадь		Урожай		Всего		Имя	
	в саж.	в дес.	в саж.	в дес.	в саж.	в дес.		
Самаркандскій	121472	40111000	50	32087	15100000	178	40	2790
Ходкентскій	—	—	—	—	—	—	—	—
Джизакскій	—	—	—	—	—	—	—	—
Бухарскій	—	—	—	—	—	—	—	—
Ташкентскій	—	—	—	—	—	—	—	—
Всего по области	121472	40111000	50	32087	15100000	178	40	2790

Количество снятыхъ масличныхъ

с н я т а г о х л ь б а.

Название уѣздовъ.

Самаркандскій.

На земляхъ осѣдлыхъ туземцевъ .

Катта-курганскій.

На земляхъ осѣдлыхъ туземцевъ .

Джизакскій.

На земляхъ осѣдлыхъ туземцевъ .

Ходжентскій.

На земляхъ:

крестьянскихъ
кочевниковъ.
осѣдлыхъ туземцевъ

Всего по области

Название уѣздовъ.	Льна.		Конопля.		Кунджута.		Мака.		Подсол- нечника.		Индау.	
	Пудовъ.	Десятинъ.	Пудовъ.	Десятинъ.	Пудовъ.	Десятинъ.	Пудовъ.	Десятинъ.	Пудовъ.	Десятинъ.	Пудовъ.	Десятинъ.
Самаркандскій.												
На земляхъ осѣдлыхъ туземцевъ .	121473	4911	1000	50	35067	1219	3922	173	40	2	5790	193
Катта-курганскій.												
На земляхъ осѣдлыхъ туземцевъ .	14136	294 ^{1/2}	—	—	35676	743 ^{1/4}	2328	48	—	—	—	—
Джизакскій.												
На земляхъ осѣдлыхъ туземцевъ .	72092	3594	—	—	30702	684	48	2	—	—	5215	259
Ходжентскій.												
На земляхъ:												
крестьянскихъ	840	42	—	—	5250	175	—	—	1020	20 ^{1/4}	—	—
кочевниковъ.	970	48 ^{1/2}	—	—	6000	200	—	—	—	—	90	3
осѣдлыхъ туземцевъ	18380	919	—	—	16800	560	—	—	2500	50	10350	345
	20190	1009 ^{1/2}	—	—	28050	935	—	—	3520	70 ^{1/4}	10440	348
Всего по области	227891	9809	1000	50	129495	3581 ^{1/4}	6298	223	3560	72 ^{1/4}	21445	800

П р о с а.		Гороху и бобовъ.		Р и с у.		М а ш а.		Кукурузы.		Карто- феля.		В С Е Г О.	
Четверг.	Десят.	Четверг.	Десят.	Четверг.	Десят.	Четверг.	Десят.	Четверг.	Десят.	Четверг.	Десят.	Четверг.	Десят.
23752	3475	4327	895	271520	22697	2393 ^{1/2}	413	7190	719	23375	438	816734	96725
2400	200	864	72	9948	2992	3581 ^{21/2}	1395	—	—	560	7	319343 ^{1/2}	34212
—	—	—	—	—	—	—	—	—	—	—	—	1049	158
12996	3308	24	6	—	—	350	80	—	—	—	—	341934	69848
12996	3308	24	6	—	—	350	80	—	—	—	—	342983	70006
4160	416	—	—	—	—	5152 ^{1/4}	515 ^{1/2}	170	17	70	7	19645	2405 ^{3/4}
20355	2032	—	—	—	—	2370	237	—	—	—	—	86513	19590
35040	3624	—	—	12744	1514	11987	1696	337	75	625	12	606587	94236
59535	6072	—	—	12744	1514	19509 ^{1/4}	2448 ^{1/2}	507	92	695	19	712745	116230 ^{3/4}
98683	13065	5215	973	294212	27203	58065 ^{1/4}	4336 ^{1/4}	7697	811	24630	464	2191805 ^{1/2}	317173 ^{3/4}

ВЪДОМОСТЬ

О КОЛИЧЕСТВѢ ДОМАШНЯГО И СТЕПНОГО СКОТА ВЪ
Самаркандской области

въ 1904 году.

Ч И С Л О Г О Л О В Ъ С К О Т А .

Название уѣздовъ и участковъ.	Ч И		С Л О Г О Л О В Ъ С К О Т А .							
	Лошадей.	Рабочихъ быковъ.	Рогатаго скота.	Овецъ курдючныхъ.	Овецъ каракульск.	Козъ.	Ишаковъ.	Верблюдовъ	Свиней.	В С Е Г О .
Самаркандскій уѣздъ.										
Ургутскій участокъ	12471	10490	15804	24754	1970	17507	4133	155	—	87374
Пенджекентскій участокъ	2960	1320	5340	68180	—	47690	6990	11	—	132491
Дагбитскій участокъ	8562	9624	11954	4715	2300	1454	751	52	—	39412
	23993	21434	33108	97649	4270	66651	11874	214	—	259277
Катта-курганскій уѣздъ.										
Гор. Катта-Курганъ	640	510	900	500	—	50	130	5	—	16955
Челекскій участокъ	7458	9600	6337	19730	8525	4220	1521	340	30	57761
Пейшамбинскій участокъ	6145	7068	7094	32145	2710	9370	5587	754	—	70872
	14243	17178	14331	52375	11235	13640	7238	1098	30	155588
Джизакскій уѣздъ.										
Г. Джизакъ	2456	1400	4650	2500	—	900	1000	60	—	12966
Багданскій участокъ	7037	1712	4095	272727	1000	52996	2639	26592	—	368797
Зааминскій участокъ	10740	7520	17650	160870	—	14880	3410	1660	—	216730
Яныкурганскій участокъ	6033	5703	7744	63862	—	16122	3106	1076	—	103646
	26266	16335	34139	499959	1000	84898	10155	29388	—	702139
Ходжентскій уѣздъ.										
Г. Ходжентъ	500	100	150	600	—	200	1000	50	—	2600
Ура-тюбинскій участокъ	8192	5423	9064	57410	—	8225	1560	641	—	90455
Саватскій участокъ	31255	2732	13319	125676	—	6689	1516	3166	82	184435
Исфанейскій участокъ	4300	3740	2480	18500	—	11500	2700	350	—	43570
	44187	11995	25013	202186	—	26614	6776	4207	82	321060
Всего по области	108689	66942	106591	852169	15605	191803	36043	34907	112	1438064

Year	Open up- holders	Open up- holders	Open up- holders	Open up- holders	Open up- holders	Open up- holders
1880	17,527.4	18,700	19,873	21,046	22,219	23,392
1881	17,527.4	18,700	19,873	21,046	22,219	23,392
1882	17,527.4	18,700	19,873	21,046	22,219	23,392
1883	17,527.4	18,700	19,873	21,046	22,219	23,392
1884	17,527.4	18,700	19,873	21,046	22,219	23,392
1885	17,527.4	18,700	19,873	21,046	22,219	23,392
1886	17,527.4	18,700	19,873	21,046	22,219	23,392
1887	17,527.4	18,700	19,873	21,046	22,219	23,392
1888	17,527.4	18,700	19,873	21,046	22,219	23,392
1889	17,527.4	18,700	19,873	21,046	22,219	23,392
1890	17,527.4	18,700	19,873	21,046	22,219	23,392
1891	17,527.4	18,700	19,873	21,046	22,219	23,392
1892	17,527.4	18,700	19,873	21,046	22,219	23,392
1893	17,527.4	18,700	19,873	21,046	22,219	23,392
1894	17,527.4	18,700	19,873	21,046	22,219	23,392
1895	17,527.4	18,700	19,873	21,046	22,219	23,392
1896	17,527.4	18,700	19,873	21,046	22,219	23,392
1897	17,527.4	18,700	19,873	21,046	22,219	23,392
1898	17,527.4	18,700	19,873	21,046	22,219	23,392
1899	17,527.4	18,700	19,873	21,046	22,219	23,392
1900	17,527.4	18,700	19,873	21,046	22,219	23,392

В Ъ Д О М О С Т Ъ

о дѣятельности мастерскихъ, ремесленныхъ и
сельско-хозяйственныхъ заведеній въ Самар-
кандской области въ 1904 году.

Название заведений.	Самаркандскій уѣздъ		Катта-курганскій у.		Джизакскій уѣздъ.		Ходжентскій уѣздъ.		Всего по области.	
	Число заведений.	Сумма производства Руб.	Число заведений.	Сумма производства Руб.	Число заведений.	Сумма производства Руб.	Число заведений.	Сумма производства Руб.	Число заведений.	Сумма производства Руб.
I. Обдѣлывающія ископаемые продукты:										
Гончарныя	18	5650	18	4750	13	1600	67	13400	116	25400
Кирпичныя	11	12300	24	9750	8	3000	4	1400	47	26450
Чугунно-литейныя	2	3000	18	15800	—	—	6	1200	26	20000
Кузнечныя	4	1700	49	7300	50	6600	55	5500	303	145800
Слесарныя	149	126400	—	—	—	—	—	—	4	1700
Жестяночныя	15	3000	4	1200	—	—	2	300	21	4500
Стекольныя	—	—	—	—	—	—	—	—	—	—
II. Обдѣлывающія животные продукты:										
Кожевенныя	10	30000	8	3700	5	1500	6	3000	29	38200
Мыловаренныя и свѣчныя	21	3900	41	7700	11	3300	25	5500	98	20400
Шелкоткацкія и шелкомотальныя	—	—	—	—	—	—	220	45000	220	45000
Шорныя и сѣдельныя	29	7800	3	600	—	—	12	2400	44	10800
Сапожныя	202	20200	60	18300	33	8300	170	34000	465	80800
Колбасныя	2	7000	—	—	—	—	—	—	2	7000
III. Обдѣлывающія растительные продукты:										
Маслобойныя	382	114600	421	158300	268	47400	452	90400	1523	410700
Мельницы водяныя	577	173100	234	61200	480	144000	370	74000	1661	452300
Крупорушки (толчен)	214	64200	81	24000	3	900	40	8000	338	97100
Русскія хлѣбопекарни и кондитерскія	6	14200	—	—	—	—	2	600	8	14800
Туземныя «	104	31200	48	20600	79	23700	132	40000	363	115500
Бумажно-ткацкія	84	16800	128	25600	—	—	76	15000	288	57400

Название заведений.	Самаркандскій уѣздъ		Катта-курганскій у.		Джизакскій уѣздъ.		Ходжентскій уѣздъ.		Всего по области.	
	Число заведений.	Сумма производства Руб.	Число заведений.	Сумма производства Руб.	Число заведений.	Сумма производства Руб.	Число заведений.	Сумма производства Руб.	Число заведений.	Сумма производства Руб.
Плотничныя и столярныя.	167	3340	116	15100	12	4150	75	15000	370	67650
Сундучныя и ящичныя	23	460	8	2300	2	650	13	2600	46	10150
Квасныя	—	—	—	—	—	—	1	200	1	200
Папиросныя	—	—	1	80	—	—	—	—	1	80
IV. Смѣшанныя производства										
Ювелирныя.	—	—	2	400	—	—	2	500	4	900
Часовыя.	7	140	—	—	—	—	—	—	7	1400
Колесныя и арбяныя	25	500	—	—	6	1800	—	—	31	6800
Переплетныя.	4	80	—	—	—	—	5	1000	9	1800
Русскія портняжныя.	36	7200	3	2700	—	—	1	500	40	10400
Шапочныя	6	1200	5	950	—	—	7	1400	18	3550
Фотографіи	2	5000	—	—	—	—	—	—	2	5000
Парикмахерскія	59	10800	55	4300	37	2100	25	5000	176	22200
ИТОГО	2251	685250	1333	398830	1010	249000	1768	365900	6362	1698980

ВЪДОМОСТЬ

о фабрично-заводской промышленности въ Самаркандской области въ 1904 году.

Самаркандская область	Название фабрик и заводов	Число фабрик и заводов	Средняя годовая производительность
	I. Обрабатывающие основанные продукты		
	Суконные	3	15000
	Кремневые	1	18000
	Суконно-шерстяные	3	35000
	II. Обрабатывающие животные продукты		
	Мясные	13	25000
	Молочные	3	7500
	Шерстяные	15	30000
	III. Обрабатывающие растительные продукты		
	Винокурные	1	1500
	Сахаро-растительные	1	3000
	Виноградные	15	35000
	Насекомые	1	25000
	Маслобные	1	15000
	Угольно-растительные	8	45000
	Вязальные машины	4	33000
	Вязальные фабрики	1	2000
	Заводы для прядки и вощи вощи	4	30000
	Табачно-растительные фабрики	13	208177
		20	861750
	IV. Прочие промышленные предприятия		
	Табачно-растительные фабрики	8	15000
		20	9081987

Название фабрикъ и заводовъ.	Самаркандскій уѣздъ.		
	Число фабрикъ и заводовъ.	Сумма производства Руб.	Число рабочихъ.
I. Обдѣлывающіе ископаемые продукты:			
Стекольные	—	—	—
Кирпичные	2	19000	15
Свинцово-прокатные	1	16000	12
	3	35000	27
II. Обдѣлывающіе животные продукты:			
Кожевенные	13	276000	89
Кишечно-моечные	2	76500	30
	15	352500	119
III Обдѣлывающіе растительные продукты:			
Винокуренные	2	61500	22
Спирто-очистительные	1	96000	10
Винодѣльные	16	245000	60
Пивоваренные	1	285000	71
Маслобойные	—	—	—
Хлопко-очистительные	8	485000	32
Вальцовыя мельницы	4	322000	67
Макаронная фабрика	1	8900	3
Завед. для пригот. фрукт. и ягоди. водъ	4	32600	16
Чайно-разсыпочные склады	13	7081477	608
	50	8617477	889
IV Смѣшанныя производства:			
Типо-хромо-литографіи	2	48000	52
Всего	70	9052977	1087

Катта-курганскій у.			Джизакскій уѣздъ.			Ходжентскій уѣздъ.			Всего по области.		
Число фаб. и завод.	Сумма производства Руб.	Число рабочихъ.	Число фаб. и завод.	Сумма производства Руб.	Число рабочихъ.	Число фаб. и завод.	Сумма производства Руб.	Число рабочихъ.	Число фаб. и завод.	Сумма производства Руб.	Число рабочихъ.
—	—	—	—	—	—	1	—	—	1	—	—
—	—	—	—	—	—	—	—	—	2	19000	15
—	—	—	—	—	—	—	—	—	1	16000	12
—	—	—	—	—	—	1	—	—	4	35000	27
2	4800	8	—	—	—	1	15000	10	16	295800	107
—	—	—	—	—	—	2	9500	11	4	86000	41
2	4800	8	—	—	—	3	24500	21	20	381800	148
—	—	—	—	—	—	—	—	—	2	61500	22
—	—	—	—	—	—	—	—	—	1	96000	10
3	3500	5	—	—	—	1	1500	2	20	250000	67
—	—	—	—	—	—	—	—	—	1	285000	71
1	260000	22	—	—	—	—	—	—	1	260000	22
11	1136000	62	1	8000	4	8	867000	31	28	2496000	129
—	—	—	—	—	—	—	—	—	4	322000	67
—	—	—	—	—	—	—	—	—	1	8900	3
—	—	—	—	—	—	—	—	—	4	32600	16
—	—	—	—	—	—	—	—	—	13	7081477	608
15	1399500	89	1	8000	4	9	868500	33	75	10893477	1015
—	—	—	—	—	—	—	—	—	2	48000	52
17	1404300	79	1	8000	4	13	893000	54	101	11358277	1242

ВѢДОМОСТЬ

о населеніи Самаркандской области по сосло-
віямъ въ 1904 году.

Название со- словий.	Г. Самаркандъ.			Г. Пендже- кентъ.			Самаркандскій уѣздъ.			Г. Джизакъ.			Джизакскій уѣздъ.			Г. Катта-кур- ганъ.			Катта-курган- скій уѣздъ.			Г. Ходжентъ.			Г. Ура-тюбе.			Ходжентскій уѣздъ.			Всего по области		
	М.	Ж.	Об.п.	М.	Ж.	Об.п.	М.	Ж.	Об.п.	М.	Ж.	Об.п.	М.	Ж.	Об.п.	М.	Ж.	Об.п.	М.	Ж.	Об.п.	М.	Ж.	Об.п.	М.	Ж.	Об.п.	М.	Ж.	Об.п.	М.	Ж.	Об.п.
Дворянъ потом- ственныхъ . . .	252	210	462	—	—	—	—	—	—	17	21	38	2	3	5	12	8	20	—	—	—	28	17	45	12	12	24	3	1	4	326	272	598
Дворянъ личныхъ	563	325	688	1	1	2	—	—	—	10	3	13	3	2	5	5	3	8	—	—	—	26	21	47	5	7	12	—	—	—	413	362	775
Духовенства пра- вославнаго . . .	5	8	13	—	—	—	—	—	—	1	—	1	—	—	—	1	—	1	—	—	—	2	—	2	1	1	2	6	5	11	16	14	30
Городскихъ сос- ловій: потом. по- чета гражданъ, по- четныхъ гражданъ, кушцовъ и мѣщанъ	1376	550	1826	7	10	17	2	—	2	5	8	13	7	5	12	118	80	198	9	9	18	49	32	81	9	8	17	64	55	119	1646	757	2403
Городскихъ и сель- скихъ обывателей:																																	
туземцевъ .	27821	23813	51634	2384	1834	4219	160050	128074	288124	9944	8454	18398	136949	114300	251249	5819	4656	10475	80622	65237	145859	18336	16086	34422	12599	11577	24176	85382	71317	156699	539906	445348	985354
крестьянъ .	3424	1600	5024	—	—	—	86	60	146	60	85	145	8	—	8	—	—	—	88	76	164	50	55	105	—	—	—	1000	883	1883	4716	2059	7475
Служащихъ ниж- нихъ чиновъ съ се- мействами ихъ . .	5146	195	5341	6	—	6	—	—	—	184	2	186	—	—	—	915	8	923	—	—	—	483	54	537	166	3	169	22	12	34	6922	274	7196
Лицъ, непри- надлежащихъ къ названнымъ выше сословіямъ, отстав- ныхъ и запасныхъ нижнихъ войск. чиновъ съ семей- ствами ихъ, каза- ковъ льготныхъ и проч.	922	441	1363	6	6	12	8	8	16	—	—	—	25	30	55	71	94	165	49	43	82	3	—	3	7	6	13	323	264	587	1414	892	2306
Иностранцевъ .	182	33	215	—	—	—	3	3	6	—	—	—	—	—	—	20	5	25	—	—	—	—	—	—	1	—	1	—	—	—	206	41	247
Итого	39491	27175	66666	2403	1851	4254	160149	128145	288294	10221	8573	18794	136994	114340	251334	6962	4854	11816	80768	65365	146133	18977	16265	35242	12800	11614	24414	86800	72537	159337	555565	450719	1006284

ВѢДОМОСТЬ

о населеніи Самаркандской области по вѣро-
исповѣданіямъ въ 1904 году.

Название вѣ- роисповѣданій.	Г. Самаркандъ.			Г. Пендже- кентъ.			Самаркандскій уѣздъ.			Г. Джизакъ.			Джизакскій уѣздъ.		
	М.	Ж.	Об.п.	М.	Ж.	Об.п.	М.	Ж.	Об.п.	М.	Ж.	Об.п.	М.	Ж.	Об.п.
Православныхъ .	6463	2789	9252	11	12	23	82	62	144	235	91	326	37	41	78
Раскольниковъ .	311	19	330	—	—	—	—	—	—	1	—	1	—	—	—
Протестантовъ .	233	21	254	—	—	—	2	—	2	1	—	1	—	—	—
Католиковъ . .	987	78	1065	—	—	—	2	—	2	19	4	23	—	—	—
Армяно-григоріанъ	480	112	592	—	—	—	—	—	—	17	—	17	—	—	—
Магометанъ . .	28150	21955	50105	2392	1839	4231	160063	128083	288146	9946	8478	18424	136957	114299	251256
Иудеевъ	2860	2201	5061	—	—	—	—	—	—	24	—	24	—	—	—
Язычниковъ . .	7	—	7	—	—	—	—	—	—	4	—	4	—	—	—
Итого	39491	27175	66666	2403	1851	4254	160149	128145	288294	10221	8573	18794	136994	114340	251334

Г. Катта-кур- ганъ.	Катта-курган- скій уѣздъ.			Г. Ходжентъ.			Г. Ура-тюбе.			Ходжентскій уѣздъ.			Всего по области				
	М.	Ж.	Об.п.	М.	Ж.	Об.п.	М.	Ж.	Об.п.	М.	Ж.	Об.п.	М.	Ж.	Об.п.		
835	194	1029	134	118	252	498	116	614	157	33	190	1099	952	2051	9551	4407	13959
—	—	—	—	—	—	—	—	—	—	—	—	316	268	584	628	287	915
26	—	26	—	—	—	11	5	16	—	—	—	—	—	—	273	26	299
149	2	151	5	6	11	66	3	69	20	1	21	4	—	4	1253	94	1347
67	—	67	—	—	—	14	—	14	19	3	22	—	—	—	597	115	712
5664	4453	9027	80437	65100	145537	18337	16036	34423	12600	11577	24177	85381	71317	156697	538874	442860	981734
215	205	420	243	194	437	50	55	105	4	—	4	—	—	—	3396	2655	6051
6	—	6	2	—	2	—	—	—	—	—	—	—	—	—	19	—	19
6962	4854	11816	80768	65365	146133	18977	16265	35242	12800	11614	24414	86800	72537	159337	555565	450719	1006284

В Ъ Д О М О С Т Ь

о населеніи Самаркандской области по національностямъ въ 1904 году.

Национальн. составъ	Самаркандск. обл.		Ташкентск. обл.		Средне-Азиатск. обл.		Средне-Азиатск. обл.		Итого
	М.	Ж.	М.	Ж.	М.	Ж.	М.	Ж.	
Русскіе	178	15	100	10	100	10	100	10	388
Узбекскіе	100	10	100	10	100	10	100	10	220
Туркменскіе	100	10	100	10	100	10	100	10	220
Даргинскіе	100	10	100	10	100	10	100	10	220
Татарскіе	100	10	100	10	100	10	100	10	220
Армяне	100	10	100	10	100	10	100	10	220
Кавказскіе	100	10	100	10	100	10	100	10	220
Индусы	100	10	100	10	100	10	100	10	220
Бухарскіе	100	10	100	10	100	10	100	10	220
Хорезмскіе	100	10	100	10	100	10	100	10	220
Другіе	100	10	100	10	100	10	100	10	220
Всего	178	15	100	10	100	10	100	10	388

Националь- ности.	Г. Самаркандъ.			Г. Пендже- кентъ.			Самаркандскій уѣздъ.			Г. Джизакъ.			Джизакскій уѣздъ.			Г. Катта-кур- ганъ.			Катта-курган- скій уѣздъ.			Г. Ходжентъ.			Г. Ура-тюбе.			Ходжентскій уѣздъ.			Всего по области			
	М.	Ж.	Об.п.	М.	Ж.	Об.п.	М.	Ж.	Об.п.	М.	Ж.	Об.п.	М.	Ж.	Об.п.	М.	Ж.	Об.п.	М.	Ж.	Об.п.	М.	Ж.	Об.п.	М.	Ж.	Об.п.	М.	Ж.	Об.п.	М.	Ж.	Об.п.	
Русскихъ . . .	6762	2805	9567	11	12	23	83	59	142	235	91	326	37	40	77	820	194	1014	134	118	252	498	116	614	157	33	190	1405	1209	2614	10142	4677	14819	
Поляковъ и литовц.	981	76	1057	—	—	—	2	—	2	19	4	23	—	—	—	149	2	151	5	6	11	66	3	69	20	1	21	14	11	25	1256	103	1359	
Вѣмцевъ . . .	179	15	194	—	—	—	—	—	—	—	—	—	—	—	—	26	—	26	—	—	—	11	5	16	—	—	—	—	—	—	216	20	236	
Грековъ . . .	3	—	3	—	—	—	—	—	—	—	—	—	—	—	—	—	—	—	—	—	—	—	—	—	—	—	—	—	—	3	—	3		
Словаковъ . . .	6	2	8	—	—	—	—	—	—	—	—	—	—	—	—	—	—	—	—	—	—	—	—	—	—	—	—	—	—	6	2	8		
Грузинъ . . .	9	3	12	—	—	—	—	—	—	—	—	—	—	—	—	15	—	15	—	—	—	—	—	—	—	—	—	—	—	24	3	27		
Армянъ . . .	480	112	592	—	—	—	—	—	—	17	—	17	—	—	—	67	—	67	—	—	—	14	—	14	19	3	22	—	—	—	597	115	712	
Др. Кавказск. нац.	19	4	23	—	—	—	—	—	—	—	—	—	—	—	—	—	—	—	—	—	—	—	—	—	—	—	—	—	—	19	4	23		
Персиянъ . . .	64	14	78	—	—	—	2	2	4	—	—	—	—	—	—	7	—	7	—	—	—	—	—	—	1	—	1	—	—	—	74	16	90	
Индусовъ . . .	7	—	7	—	—	—	—	—	—	4	—	4	—	—	—	6	—	6	2	—	2	—	—	—	—	—	—	—	—	—	19	—	19	
Авганцевъ . . .	76	34	110	—	—	—	10	8	18	—	—	—	—	—	—	2	—	2	—	—	—	—	—	—	—	—	—	—	—	—	88	42	130	
Узбековъ . . .	4350	3200	7550	—	—	—	129858	102554	232412	9488	8104	17592	135335	112910	248245	5598	4410	10008	80172	64898	145070	—	—	—	—	—	—	—	—	—	—	—	—	—
Киргизъ . . .	18	6	24	4	2	6	31	27	58	7	4	11	—	—	—	5	2	7	160	110	270	—	—	—	—	—	—	—	—	—	—	—	—	
Таджиковъ . . .	23630	18697	42327	2387	1836	4223	30111	25448	55559	415	362	777	1618	1385	3003	—	—	—	—	—	—	18337	16086	34423	12590	11570	24160	85381	71317	156698	539495	442928	982243	
Татаръ . . .	12	4	16	1	1	2	—	—	—	—	—	—	—	—	—	—	—	7	4	11	—	—	—	—	—	—	—	—	—	—	20	9	29	
Цыганъ . . .	—	—	—	—	—	—	52	47	99	12	8	20	4	—	4	46	41	87	45	35	80	—	—	—	9	7	16	—	—	—	163	143	311	
Евреевъ иностран., русскихъ и туземн.	2860	2201	5061	—	—	—	—	—	—	24	—	24	—	—	—	215	205	420	243	194	437	50	55	105	4	—	4	—	—	—	3396	2655	6051	
Иностранцевъ за- падно-евр. націон.	55	2	37	—	—	—	—	—	—	—	—	—	—	—	—	6	—	6	—	—	—	1	—	1	—	—	—	—	—	—	42	2	44	
Итого	39491	27175	66666	2403	1851	4254	160149	128145	288294	10221	8573	18794	136994	114340	251334	6962	4854	11816	80768	65365	146133	18977	16265	35242	12800	11614	24414	86800	72537	159337	555565	450719	1006284	

В Ъ Д О М О С Т Ъ

о движении православнаго населенія Самаркандской области
въ 1904 году.

Въ уѣздахъ съ городами.	Число бра- ковъ	Число родившихся			Число умершихъ.			Прибыль+ Убыль—	
		М. пола.	Ж. пола.	Об. пола.	М. пола.	Ж. пола.	Об. пола.		
Въ Самаркандскомъ уѣздѣ . . .	49	232	174	406	147	88	235	+171	
— Батта-курганскомъ „ . . .	8	33	25	58	10	9	19	+ 39	
— Джизакскомъ „ . . .	1	9	16	25	10	6	16	+ 9	
— Ходжентскомъ . . .	29	87	59	146	38	25	63	+ 83	
Итого . . .	87	361	274	635	205	128	333	+302	
Противъ 1903 года {		болѣе . . .	26	39	—	10	—	—	15
		менѣе . . .	—	—	29	—	15	5	—

ВЪДОМОСТЬ

о числѣ выданныхъ торговыхъ документовъ и
 поступленіи промыслового налога по Самар-
 кандской области въ 1904 году.

№	Имя	Видъ документа	Число	Сумма	Примечанія
1	—	—	—	—	—
2	—	—	—	—	—
3	—	—	—	—	—
4	—	—	—	—	—
5	—	—	—	—	—
6	—	—	—	—	—
7	—	—	—	—	—
8	—	—	—	—	—
9	—	—	—	—	—
10	—	—	—	—	—
11	—	—	—	—	—
12	—	—	—	—	—
13	—	—	—	—	—
14	—	—	—	—	—
15	—	—	—	—	—
16	—	—	—	—	—
17	—	—	—	—	—
18	—	—	—	—	—
19	—	—	—	—	—
20	—	—	—	—	—
21	—	—	—	—	—
22	—	—	—	—	—
23	—	—	—	—	—
24	—	—	—	—	—
25	—	—	—	—	—
26	—	—	—	—	—
27	—	—	—	—	—
28	—	—	—	—	—
29	—	—	—	—	—
30	—	—	—	—	—
31	—	—	—	—	—
32	—	—	—	—	—
33	—	—	—	—	—
34	—	—	—	—	—
35	—	—	—	—	—
36	—	—	—	—	—
37	—	—	—	—	—
38	—	—	—	—	—
39	—	—	—	—	—
40	—	—	—	—	—
41	—	—	—	—	—
42	—	—	—	—	—
43	—	—	—	—	—
44	—	—	—	—	—
45	—	—	—	—	—
46	—	—	—	—	—
47	—	—	—	—	—
48	—	—	—	—	—
49	—	—	—	—	—
50	—	—	—	—	—
51	—	—	—	—	—
52	—	—	—	—	—
53	—	—	—	—	—
54	—	—	—	—	—
55	—	—	—	—	—
56	—	—	—	—	—
57	—	—	—	—	—
58	—	—	—	—	—
59	—	—	—	—	—
60	—	—	—	—	—
61	—	—	—	—	—
62	—	—	—	—	—
63	—	—	—	—	—
64	—	—	—	—	—
65	—	—	—	—	—
66	—	—	—	—	—
67	—	—	—	—	—
68	—	—	—	—	—
69	—	—	—	—	—
70	—	—	—	—	—
71	—	—	—	—	—
72	—	—	—	—	—
73	—	—	—	—	—
74	—	—	—	—	—
75	—	—	—	—	—
76	—	—	—	—	—
77	—	—	—	—	—
78	—	—	—	—	—
79	—	—	—	—	—
80	—	—	—	—	—
81	—	—	—	—	—
82	—	—	—	—	—
83	—	—	—	—	—
84	—	—	—	—	—
85	—	—	—	—	—
86	—	—	—	—	—
87	—	—	—	—	—
88	—	—	—	—	—
89	—	—	—	—	—
90	—	—	—	—	—
91	—	—	—	—	—
92	—	—	—	—	—
93	—	—	—	—	—
94	—	—	—	—	—
95	—	—	—	—	—
96	—	—	—	—	—
97	—	—	—	—	—
98	—	—	—	—	—
99	—	—	—	—	—
100	—	—	—	—	—

Названіе торговыхъ документовъ.	Въ уѣздахъ (съ городами).				Всего по области.
	Самаркан.	Б.-курган.	Джизак.	Ходжен.	
Свидѣтельства.					
1-й гильдіи	6	—	—	—	6
2-й гильдіи	53	12	1	—	66
Для торговыхъ предпріятій.					
I разр. на торговья предпріятія, годовыя	27	—	—	—	27
полугодовыя	2	—	—	—	2
На складочн. къ нимъ помѣщенія, годовыя	9	—	—	—	9
II разр. на торговья предпріятія, годовыя	211	32	5	37	285
полугодовыя	19	2	4	—	25
На складочн. къ нимъ помѣщенія, годовыя	2	—	—	1	3
III разр. на торгов. предпріятія, годовыя	1364	310	325	626	2625
полугодовыя	133	53	44	70	300
На складочныя къ нимъ помѣщенія	—	—	—	1	1
IV разр. на торгов. предпріятія, годовыя	2970	928	722	1735	5355
полугодовыя	269	138	64	261	732
V разр. на развозный торгъ, годовыя	—	—	—	1	1
на разносный торгъ, годовыя	—	—	—	1	1
Для промышленныхъ предпріятій.					
IV разр. годовыя	4	3	—	—	7
полугодовыя	1	—	—	—	1

Названіе торговых документовъ.	Въ уѣздахъ (съ городами).				Всего по области
	Самарган.	К - курган	Джизак	Ходжен	
V разр. годовыя	11	7	1	4	23
полугодовыя	6	1	—	—	7
VI разр. годовыя	10	—	1	5	16
полугодовыя	7	—	—	1	8
VII разр. годовыя	44	1	1	6	52
полугодовыя	9	—	—	—	9
VIII разр. годовыя	134	79	21	307	541
полугодовыя	18	4	1	180	203
Для личныхъ промыслов. занятій.					
Свидѣтельства:					
IV разр. годовыя	5	1	6	6	18
полугодовыя	1	—	—	—	1
V разр., приказч. I кл., годовыя	159	22	5	21	207
полугодовыя	49	—	4	7	60
VII разр., приказч. II кл., годовыя	177	13	1	25	216
полугодовыя	22	—	12	2	26
И т о г о	5722	1606	1208	3297	11833
Отъ выдачи вышеозначенныхъ торговыхъ документовъ					
поступило: основного налога и за купеческія свидѣтельства 111950 р. 96 к.					
Всѣхъ прибавочныхъ сборовъ 17085 р. 78 к.					
Штрафовъ и взысканій 1762 р. 78 к.					
Всего 130799 р. 52 к.					
Противъ 1903 года болѣе на 3570 р. 02 к.					

Наз

Д

разр

а ск

II раз

а ск

II раз

а ск

I раз

разр

для п

разр

Наименование территории (район)	Код	Всего			
		Земельный фонд	Земельный фонд в пользовании	Земельный фонд в собственности	Земельный фонд в аренде
7 район	11	1	1	1	1
8 район	8	1	1	1	1
10 район	10	1	1	1	1
11 район	11	1	1	1	1
12 район	12	1	1	1	1
13 район	13	1	1	1	1
14 район	14	1	1	1	1
15 район	15	1	1	1	1
16 район	16	1	1	1	1
17 район	17	1	1	1	1
18 район	18	1	1	1	1
19 район	19	1	1	1	1
20 район	20	1	1	1	1
21 район	21	1	1	1	1
22 район	22	1	1	1	1
23 район	23	1	1	1	1
24 район	24	1	1	1	1
25 район	25	1	1	1	1
26 район	26	1	1	1	1
27 район	27	1	1	1	1
28 район	28	1	1	1	1
29 район	29	1	1	1	1
30 район	30	1	1	1	1
31 район	31	1	1	1	1
32 район	32	1	1	1	1
33 район	33	1	1	1	1
34 район	34	1	1	1	1
35 район	35	1	1	1	1
36 район	36	1	1	1	1
37 район	37	1	1	1	1
38 район	38	1	1	1	1
39 район	39	1	1	1	1
40 район	40	1	1	1	1
41 район	41	1	1	1	1
42 район	42	1	1	1	1
43 район	43	1	1	1	1
44 район	44	1	1	1	1
45 район	45	1	1	1	1
46 район	46	1	1	1	1
47 район	47	1	1	1	1
48 район	48	1	1	1	1
49 район	49	1	1	1	1
50 район	50	1	1	1	1
51 район	51	1	1	1	1
52 район	52	1	1	1	1
53 район	53	1	1	1	1
54 район	54	1	1	1	1
55 район	55	1	1	1	1
56 район	56	1	1	1	1
57 район	57	1	1	1	1
58 район	58	1	1	1	1
59 район	59	1	1	1	1
60 район	60	1	1	1	1
61 район	61	1	1	1	1
62 район	62	1	1	1	1
63 район	63	1	1	1	1
64 район	64	1	1	1	1
65 район	65	1	1	1	1
66 район	66	1	1	1	1
67 район	67	1	1	1	1
68 район	68	1	1	1	1
69 район	69	1	1	1	1
70 район	70	1	1	1	1
71 район	71	1	1	1	1
72 район	72	1	1	1	1
73 район	73	1	1	1	1
74 район	74	1	1	1	1
75 район	75	1	1	1	1
76 район	76	1	1	1	1
77 район	77	1	1	1	1
78 район	78	1	1	1	1
79 район	79	1	1	1	1
80 район	80	1	1	1	1
81 район	81	1	1	1	1
82 район	82	1	1	1	1
83 район	83	1	1	1	1
84 район	84	1	1	1	1
85 район	85	1	1	1	1
86 район	86	1	1	1	1
87 район	87	1	1	1	1
88 район	88	1	1	1	1
89 район	89	1	1	1	1
90 район	90	1	1	1	1
91 район	91	1	1	1	1
92 район	92	1	1	1	1
93 район	93	1	1	1	1
94 район	94	1	1	1	1
95 район	95	1	1	1	1
96 район	96	1	1	1	1
97 район	97	1	1	1	1
98 район	98	1	1	1	1
99 район	99	1	1	1	1
100 район	100	1	1	1	1

Прогноз 1983 года дан в
 3870 п. 02 п.
 13070 п. 01 п.
 1705 п. 02 п.
 1705 п. 03 п.
 1705 п. 04 п.
 1705 п. 05 п.
 1705 п. 06 п.
 1705 п. 07 п.
 1705 п. 08 п.
 1705 п. 09 п.
 1705 п. 10 п.
 1705 п. 11 п.
 1705 п. 12 п.
 1705 п. 13 п.
 1705 п. 14 п.
 1705 п. 15 п.
 1705 п. 16 п.
 1705 п. 17 п.
 1705 п. 18 п.
 1705 п. 19 п.
 1705 п. 20 п.
 1705 п. 21 п.
 1705 п. 22 п.
 1705 п. 23 п.
 1705 п. 24 п.
 1705 п. 25 п.
 1705 п. 26 п.
 1705 п. 27 п.
 1705 п. 28 п.
 1705 п. 29 п.
 1705 п. 30 п.
 1705 п. 31 п.
 1705 п. 32 п.
 1705 п. 33 п.
 1705 п. 34 п.
 1705 п. 35 п.
 1705 п. 36 п.
 1705 п. 37 п.
 1705 п. 38 п.
 1705 п. 39 п.
 1705 п. 40 п.
 1705 п. 41 п.
 1705 п. 42 п.
 1705 п. 43 п.
 1705 п. 44 п.
 1705 п. 45 п.
 1705 п. 46 п.
 1705 п. 47 п.
 1705 п. 48 п.
 1705 п. 49 п.
 1705 п. 50 п.
 1705 п. 51 п.
 1705 п. 52 п.
 1705 п. 53 п.
 1705 п. 54 п.
 1705 п. 55 п.
 1705 п. 56 п.
 1705 п. 57 п.
 1705 п. 58 п.
 1705 п. 59 п.
 1705 п. 60 п.
 1705 п. 61 п.
 1705 п. 62 п.
 1705 п. 63 п.
 1705 п. 64 п.
 1705 п. 65 п.
 1705 п. 66 п.
 1705 п. 67 п.
 1705 п. 68 п.
 1705 п. 69 п.
 1705 п. 70 п.
 1705 п. 71 п.
 1705 п. 72 п.
 1705 п. 73 п.
 1705 п. 74 п.
 1705 п. 75 п.
 1705 п. 76 п.
 1705 п. 77 п.
 1705 п. 78 п.
 1705 п. 79 п.
 1705 п. 80 п.
 1705 п. 81 п.
 1705 п. 82 п.
 1705 п. 83 п.
 1705 п. 84 п.
 1705 п. 85 п.
 1705 п. 86 п.
 1705 п. 87 п.
 1705 п. 88 п.
 1705 п. 89 п.
 1705 п. 90 п.
 1705 п. 91 п.
 1705 п. 92 п.
 1705 п. 93 п.
 1705 п. 94 п.
 1705 п. 95 п.
 1705 п. 96 п.
 1705 п. 97 п.
 1705 п. 98 п.
 1705 п. 99 п.
 1705 п. 100 п.

ВЪДОМОСТЬ

о приходѣ и расходѣ общественныхъ и мір-
скихъ суммъ Самаркандской области

въ 1904 году.

Название уѣздовъ и участковъ.	П р и		х о д њ.				Расходъ въ 1904 году.		Остатокъ къ 1-му января 1905 года.	
	Оставалось къ 1904 году.		Поступило въ 1904 году.		В с е г о.					
	Руб.	Коп.	Рубли.	Коп.	Рубли.	Коп.	Рубли.	Коп.	Рубли.	Коп.
Самаркандскій уѣздъ.										
Ургутскій участокъ										
Дагбитскій участокъ	32782	56	124611	36	155393	92	135523	30	19870	62
Пенджекентскій участокъ										
Катта-курганскій уѣздъ.										
Пейшамбинскій участокъ			34625	7			37413	—		
Челекскій участокъ			41366	99			46023	78		
Г. Катта-курганъ	54968	93	2874	2	137250	17	2807	—	38020	99
Общеуѣздныя суммы			3415	16			12985	40		
	54968	93	82281	24	137250	17	99229	18	38020	99
Джизакскій уѣздъ.										
Багданскій участокъ	9578	75	17512	44	27091	19	24613	41	2477	78
Зааминскій участокъ	11565	62	12428	4	23993	66	10140	63	13853	3
Яныкурганскій участокъ	20662	25	19954	13	40616	38	19685	59	20930	79
Г. Джизакъ	1312	—	1248	—	2560	—	1566	38	993	62
Общеуѣздныя суммы	17941	46	39771	87	57713	33	28755	66	28957	67
	61061	8	90914	48	151975	56	84761	67	67313	89
Ходжентскій уѣздъ.										
Исфанейскій участокъ										
Саватскій участокъ	46648	61	52589	97	99258	58	60509	53	38749	5
Ура-тюбинскій участокъ										
Г. Ходжентъ										
Всего по области	195461	18	350397	5	545858	23	370023	68	163854	55

В Ъ Д О М О С Т Ъ

о поступлении податныхъ и земскихъ сборовъ
по Самаркандской области
за 1904 годъ.

Название сборовъ по уѣздамъ.	Ожидалось къ поступленію въ 1904 году.					
	Недоимокъ прежнихъ лѣтъ		Оклада 1904 года.		В с е г о.	
	Руб.	Коп.	Руб.	Коп.	Руб.	Коп.
Самаркандскій уѣздъ.						
Поземельной подати съ ирригаціонныхъ земель	229323	94	618661	63	847985	57
Земскаго съ нея сбора	65550	61	59330	—	124880	61
Поземельной подати съ богарныхъ полей	36154	23	228 1	3	58985	26
Земскаго съ нея сбора	18001	31	6566	20	24567	51
И т о г о	349030	9	707 88	86	1056418	95
Катта-курганскій уѣздъ.						
Поземельной подати съ орошаемыхъ земель	42665	74	260831	9	303496	83
Земскаго съ нея сбора	46831	14	56441	—	103272	14
Поземельной подати съ богарныхъ полей	11605	63	4673	26	16278	89
Земскаго съ нея сбора	404	67	1344	15	1748	82
Кибиточной подати	28	—	208	—	236	—
Земскаго съ нея сбора	56	75	52	—	108	75
Оброчной подати съ земель Федоровскаго поселка	—	—	139	89	139	89
Земскаго съ нея сбора	—	—	13	44	13	44
И т о г о	101591	93	323702	83	425294	76

Поступило въ 1904 году.						Осталось къ 1 января 1905 года.					
Недоимокъ прежнихъ лѣтъ		Оклада 1904 года.		В с е г о.		Недоимокъ прежнихъ лѣтъ.		Оклада 1904 года		В с е г о.	
Руб.	Коп.	Руб.	Коп.	Руб.	Коп.	Руб.	Коп.	Руб.	Коп.	Руб.	Коп.
190782	43	559256	12	750038	55	38541	51	59405	51	97947	2
45098	50	20820	41	65918	91	20452	11	38509	59	58961	70
10783	45	250	37	11033	82	25370	78	22580	66	47951	44
4370	4	67	19	4437	23	13631	27	6499	1	20130	28
251034	42	580394	9	831428	51	97995	67	1 26994	77	224990	44
39471	87	205869	33	245341	20	3193	87	54961	76	58155	63
40792	25	24080	63	64872	88	6038	89	32360	37	38399	26
11605	63	2479	81	14085	44	—	—	2193	45	2193	45
404	67	713	24	117	91	—	—	630	91	630	91
28	—	—	—	28	—	—	—	208	—	208	—
56	75	—	—	56	75	—	—	52	—	52	—
—	—	—	—	—	—	—	—	139	89	139	89
—	—	—	—	—	—	—	—	13	44	13	44
92359	17	233143	1	325502	18	9232	76	90559	82	99792	58

Название сборовъ по уѣздамъ.	Ожидалось къ поступленію въ 1904 году.					
	Недоимокъ прежнихъ лѣтъ.		Оклада 1904 года		Всего.	
	Руб.	Коп.	Руб.	Коп.	Руб.	Коп.
Джизакскій уѣздъ.						
Поземельной подати съ ирригаціонныхъ земель	—	—	73632	10	73632	10
Земскаго съ нея сбора	—	—	38967	—	38967	—
Поземельной подати съ богарныхъ полей	—	—	3139	80	3139	80
Земскаго съ нея сбора	—	—	903	3	903	3
Кибиточной подати	—	—	30876	—	30876	—
Земскаго съ нея сбора	—	—	5625	—	5625	—
Итого	—	—	153142	93	153142	93
Ходжентскій уѣздъ.						
Поземельной подати со всѣхъ земель	—	—	107713	55	107713	55
Земскаго съ нея сбора	—	—	6 815	—	6 815	—
Кибиточной подати	—	—	15456	—	15456	—
Земскаго съ нея сбора	900	—	5185	—	6085	—
Оброчной подати съ русскихъ поселеній	5698	50	2094	67	7793	17
Земскаго съ нея сбора	3721	33	1397	26	5118	59
Итого	10319	83	196661	48	206981	31
Всего по области	460941	85	1380896	10	1841837	95

ВѢДОМОСТЬ

о числѣ учебныхъ заведеній и учащихся въ
нихъ по Самаркандской области въ 1904 году.

Названіе учебныхъ заведеній.	Въ Самаркандскомъ у.				Въ Б.-курганск. у.			Въ Джизакскомъ у.			Въ Ходжентскомъ у.			Всего по области.		
	Число уч. завед.	Число учащихся.			Число уч. завед.	Число учащихся.			Число уч. завед.	Число учащихся.			Число уч. завед.	Число учащихся.		
		м.	ж.	об.п.		м.	ж.	об.п.		м.	ж.	об.п.		муж.	жен.	об. пола.
<i>I. Русскія:</i>																
Въ г. Самаркандѣ. Женская гимназія	1	—	359	359	—	—	—	—	—	—	—	—	1	—	359	359
Мужская »	1	181	—	181	—	—	—	—	—	—	—	—	1	181	—	181
Городское 4 хъ классное училище съ интернатомъ	1	102	—	102	—	—	—	—	—	—	—	—	1	102	—	102
Школа садоводства, виноградарства и винодѣлія	1	33	—	33	—	—	—	—	—	—	—	—	1	33	—	33
Частное училище III разряда, Якубовской	1	19	5	24	—	—	—	—	—	—	—	—	1	19	5	24
Приходское училище мужское, Пушкинское	1	109	—	109	—	—	—	—	—	—	—	—	1	109	—	109
Приходское училище женское, Пушкинское	1	—	91	91	—	—	—	—	—	—	—	—	1	—	91	91
Приходскія училища для обоого пола	—	—	—	—	2	42	29	71	1	29	16	45	4	96	54	150
Приходскія училища: мужское) При ст. Самаркандъ Ср.-Аз. ж. д. женское)	1	56	—	56	—	—	—	—	—	—	—	—	1	56	—	56
Приходское училище для обоого пола при ст. Черняево Ср.-Аз. ж. д.	—	—	—	—	—	—	—	—	—	—	—	—	1	—	48	48
	—	—	—	—	—	—	—	—	—	1	35	17	52	1	35	17
	9	500	503	1003	2	42	29	71	1	29	16	45	5	131	71	202
<i>II. Русско-туземныя:</i>																
Училища для магометанскаго населенія	5	100	—	100	2	43	3	46	4	107	—	107	2	61	—	61
Вечерніе курсы при нихъ для взрослыхъ	—	44	—	44	—	29	4	33	—	17	—	17	—	78	—	78
Училище для туземныхъ евреевъ	1	40	1	41	—	—	—	—	—	—	—	—	1	40	1	41
Вечерніе курсы при немъ для взрослыхъ	—	40	—	40	—	—	—	—	—	—	—	—	—	40	—	40
	6	224	1	225	2	72	7	79	4	124	—	124	2	139	—	139
<i>III. Туземныя:</i>																
Медрессе (высшія училища)	27	416	—	416	3	91	—	91	1	13	—	13	52	1002	—	1002
Мактаба (низшія училища)	769	7999	62	8061	414	3185	59	2244	173	1809	24	1833	301	3567	410	3977
Хедеры еврейскіе	7	175	—	175	2	60	—	60	—	—	—	—	1	15	—	15
	803	8590	62	8652	419	3336	59	3395	174	1822	24	1846	354	4584	410	4994
	1750	18332	555	18887	1750	18332	555	18887	1750	18332	555	18887	1750	18332	555	18887
Всего по области	818	9314	103	10337	423	3450	95	3545	179	1975	40	2015	361	4854	481	5335
	1781	19593	1182	20775	1781	19593	1182	20775	1781	19593	1182	20775	1781	19593	1182	20775

В ъ д о м о с т ь

о выполненіи населеніемъ Самаркандской области натуральной повинности по истребленію саранчи въ 1904 году.

Названіе городовъ, уѣз- довъ и участковъ.	Площадь, заня- тая саранчей.	Число рабочихъ дней, проведен- ныхъ рабочими на са- ранчѣ.	Общая стои- мость повин- ности.		Стоимость по- винности на од- но домохозяй- ство.	
			Рубли.	К.	Руб.	К.
Самаркандскій уѣздъ.						
Пенджекентскій участокъ .	206 ¹ / ₂ д.	9084	5650	40	1	56
Ургутскій » .	1142 —	22263	14470	95	1	62
Дагбѣтскій » .	2249 —	31431	18858	60	1	30
Итого .	34 ¹ / ₂ кв. в.	62778	38979	95	—	—
Катта-курганскій уѣздъ.						
Г. Катта-курганъ .	} 2700 кв версть	1200	600	—	1	—
Пейшамбѣнскій участокъ .		10600	4240	—	—	49
Челекскій » .		59742	29571	—	2	50
Итого .	—	71542	34411	—	—	—
Джизакскій уѣздъ.						
Г. Джизакъ .	10	49930	20465	—	6	46
Багданскій участокъ .	15	80288	40144	—	4	63
Яны-курганскій » .	13.7	90845	45422	50	10	9
Зааминскій » .	92	164000	82000	—	8	37
Итого .	130 7	376063	188031	50	—	—
Г. Ура-тюбе .	1	11200	5600	—	4	55
Ура-тюбинскій участокъ .	65	125154	62577	—	43	53
Исфанейскій » .	53	97846	42456	80	5	55
Саватскій » .	65	135284	67642	—	14	13
Итого .	184	369484	178275	80	—	—
Всего по области .	3049.1	879867	439694	25	—	—

В Ъ Д О М О С Т Ъ

Приложение № 16.

о выполнении населением Самаркандской области натуральной повинности на работы по исправлению дорогъ и мостовъ въ 1904 году.

Название уѣздовъ и участковъ.	Общее протяженіе грунтовыхъ дорогъ.	Поставлено населеніемъ.						Средняя стоимость повин. на одну вер. площад.		Стоимость пов. на одно домохозяйств.	
		Рабочихъ.		Материаловъ на сумму.		Общая стоимость дорож. по-мостовой повинности.					
		Пѣшихъ.	Конныхъ.					РУБ.	К.	РУБ.	К.
Самаркандскій уѣздъ.											
Пенджекентскій участокъ .	165 ^{1/2}	7314	—	1745	—	5623	—	33	93	1	46
Дагбитскій » .	375	10660	1055	3053	—	19045	75	31	9	—	68
Ургутскій .	151	13422	—	4448	40	11159	40	80	95	—	63
Итого .	691	31396	1055	9246	40	25848	15	—	—	—	—
Катта-курганскій уѣздъ.											
Гор. Катта-курганъ .	—	691	—	—	—	345	50	—	—	—	—
Пейшамбинскій участокъ .	—	—	—	—	—	—	—	—	—	—	—
Челекскій » .	198	13345	—	—	—	6569	50	41	70	—	50
Итого .	—	14036	—	—	—	6915	—	—	—	—	—
Джизакскій уѣздъ.											
Гор. Джизакъ .	15	6000	—	—	—	3600	—	240	—	1	3
Яны-курганскій участокъ .	11	230	—	10	—	102	—	9	27	—	83
Зааминскій » .	60	2380	—	10	—	1200	—	13	33	—	12
Багданскій » .	195	4200	—	85	—	2185	—	11	21	—	26
Итого .	311	12810	—	105	—	7087	—	—	—	—	—
Ходжентскій уѣздъ.											
Гор. Ура-тюбе .	6	820	—	—	—	410	—	68	33	—	22
Гор. Ходжентъ .	3	1800	458	—	—	1816	—	605	33 ^{1/2}	—	31
Ура-тюбинскій участокъ .	18	13827	886	—	—	7800	50	436	69	5	94
Саватскій » .	182	610	10	77	—	397	—	6	16	—	96 ^{1/2}
Исфанейскій » .	224	6900	—	1557	—	6367	—	41	55	1	22
Итого .	433	23957	1354	1634	—	16790	50	—	—	—	—
Всего по области.	1633	82199	2409	10985	40	56640	65	—	—	—	—

В Ъ Д О М О С Т Ъ

Приложение № 17.

о выполнении населением Самарканской области натуральной повинности на работы по исправлению ирригационных сооружений в 1904 году.

Название уѣздовъ и участковъ	Общее проглаженіе арыковъ въ верстахъ	Число плотинъ.	П о с т а в л е н о .				Общая стоимость повинности.		Средняя стоимость пов.			
			Рабочихъ.		Материаловъ на сумму.		РУБ.	К.	На 1 вер. протяж. арыка.		На 1 до-мохозяйствъ.	
			Пѣшихъ.	Конныхъ.	РУБ.	К.			РУБ.	К.	РУБ.	К.
							РУБ.	К.				
Самаркандскій уѣздъ.												
Пенджекентскій участокъ .	52	59	2535	—	900	—	2642	—	39	—	1	—
Дагбитскій » .	660	391	12645	2815	8858	—	16265	25	30	31	1	7
Ургутскій » .	122	43	37700	2415	6276	—	27560	—	200	61	1	43
Итого .	834	493	52880	5230	16034	—	46467	25	—	—	—	—
Катта-курганскій уѣздъ.												
Гор. Катта-курганъ .	—	—	1300	—	—	—	650	—	—	—	—	—
Пейшамбинскій участокъ .	361	—	18795	900	40	—	8528	—	217	59	—	34
Челекскій » .	208	87	35654	—	—	—	17657	—	89	20	1	62
Итого .	568	—	55749	900	40	—	26835	—	—	—	—	—
Джизакскій уѣздъ.												
Гор. Джизакъ .	100	1	5000	—	1920	—	4920	—	49	20	1	8
Яны-курганскій » .	16	12	140	—	22	—	76	—	4	75	1	9
Зааминскій » .	114	12	2510	—	152	30	1407	30	12	35	—	14
Багданскій » .	—	—	—	—	—	—	—	—	—	—	—	—
Итого .	230	25	7650	—	2094	30	6403	30	—	—	—	—
Ходжентскій уѣздъ.												
Гор. Ура-тюбе .	60	—	420	—	120	—	330	—	5	50	—	17
Ура-тюбинскій участокъ .	146	—	15683	—	306	—	8147	50	181	16	5	70
Саватскій » .	108	11	8940	100	582	—	5652	—	39	23	4	90
Исфанейскій » .	340	120	16300	—	1750	—	10670	—	19	93	—	62
Итого .	654	131	41343	100	2758	—	24799	—	—	—	—	—
Всего по области.	2286	649	157622	6230	20926	—	104404	55	—	—	—	—

В а д о м о с т ь

о состоянии имущества (включая земельные участки) и о состоянии дел по имущественным обязательствам, возникшим в 1914 году

Всего по округам	3326	076	122053	6530	50052	101404	22	в том числе:	
								в том числе по 1-му разряду	в том числе по 2-му разряду
Иркутская губерния	340	150	10200	—	1270	10030	—	13	22
Саянская губерния	106	11	6040	100	283	2055	—	36	53
Забайкальская губерния	140	—	19023	—	300	8143	20	121	102
Тов. 2-го разряда	60	—	450	—	150	330	—	9	20
Хотковская губерния	330	32	3070	—	3034	20	0403	30	—
Иркутская губерния	114	15	5210	—	125	30	1402	30	15
Саянская губерния	40	15	140	—	55	30	—	4	32
Забайкальская губерния	100	1	2000	—	1050	—	7630	45	50
Тов. 2-го разряда	202	—	2240	100	40	5032	—	—	—
Иркутская губерния	308	25	12054	—	—	15022	—	20	30
Саянская губерния	201	—	12307	100	40	2252	—	512	23
Забайкальская губерния	—	—	1300	—	—	090	—	—	—
Тов. 2-го разряда	224	408	25280	2570	10024	4040	52	—	—
Иркутская губерния	155	47	31200	5412	0820	32900	—	300	01
Саянская губерния	020	301	15042	5012	000	10302	52	36	31
Забайкальская губерния	75	24	5220	—	000	3045	—	38	—
Тов. 2-го разряда	—	—	—	—	—	—	—	—	—
Иркутская губерния	—	—	—	—	—	—	—	—	—
Саянская губерния	—	—	—	—	—	—	—	—	—
Забайкальская губерния	—	—	—	—	—	—	—	—	—
Тов. 2-го разряда	—	—	—	—	—	—	—	—	—
Иркутская губерния	—	—	—	—	—	—	—	—	—
Саянская губерния	—	—	—	—	—	—	—	—	—
Забайкальская губерния	—	—	—	—	—	—	—	—	—
Тов. 2-го разряда	—	—	—	—	—	—	—	—	—

в том числе по 1-му разряду

в том числе по 2-му разряду

в том числе по 3-му разряду

в том числе по 4-му разряду

в том числе по 5-му разряду

в том числе по 6-му разряду

в том числе по 7-му разряду

в том числе по 8-му разряду

в том числе по 9-му разряду

в том числе по 10-му разряду

Название уѣздовъ и участковъ.	Къ 1-му января 1904 года:					Съ 1 января 1904 г.:					Къ 1-му января 1905 года:						
	Число магази- новъ.	Должно было находиться въ магазинахъ пудовъ.		Дѣйствительно находилось пудовъ.		Состояло въ ссудѣ и не- доимк. пудовъ.		Поступило по ссудамъ и не- доимкамъ пудовъ.		Вновь выда- но въ ссуду пудовъ.		Оставалось на лицо пудовъ.		Въ ссудахъ и недоимкахъ пудовъ.		ВСЕГО пудовъ.	
		Пшени.	Ячменя	Пшени.	Ячменя	Пшени.	Ячменя	Пшени.	Ячменя	Пшени.	Ячменя	Пшени.	Ячменя	Пшени.	Ячменя	Пшени.	Ячменя
Самаркандскій уѣздъ Пенджекентскій участокъ	24	8405	6370	55	722	8350	5648	9391	6352	—	—	9466	7074	—	—	9466	7074
Дабитскій участокъ	67	61504	21647	2368	1209	59136	20438	5171	1655	3490	366	4049	2498	77101	29558	81050	30056
Ургутскій участокъ	66	31508	23306	2107	739	29390	22567	6880	3830	2107	739	6880	3830	22658	7256	61046	34139
		20 ф.	33	10	20	32	23			10	20			5		7	33
Итого	157	101417	51323	4530	2670	98876	48653	21442	11837	5597	1105	20375	13402	99759	36814	151542	71269
		20	33	10	20	32	23			10	20			5		7	33
Катта-курганскій уѣздъ Г. Катта-курганъ	1	1329	562	—	—	1329	562	—	—	—	—	—	—	1408	569	1408	569
Пейшамбинскій участокъ	53	57573	14393	—	—	57573	14393	76764	19191	76764	19191	—	—	76764	19191	76764	19191
		10					10										
Челекскій участокъ	56	13080	3831	—	—	14726	3697	—	—	—	—	—	—	14726	3697	14726	3697
		32	24			31	8							31	8	31	8
Итого	110	71982	18786	—	—	73628	18652	76764	19191	76764	19191	—	—	92898	23457	92898	23457
		32	34			31	18							31	8	31	8
Джизакскій уѣздъ Г. Джизакъ	1	2913	—	1179	—	1734	—	1179	—	—	—	2358	—	555	—	2913	—
		35		14		21		14				28		7		35	
Зааминскій участокъ	25	10414	1406	10414	1406	—	—	16437	2131	10414	1406	16437	2131	—	—	16437	2131
		12	6	12	6			38	8	12	6	38	8			38	8
Яныкурганскій участокъ	38	14403	280	10123	42	4280	238	10502	—	13343	—	7281	42	7121	238	14403	280
								15		25		30		10			
Багданскій участокъ	9	4986	—	2582	—	2986	—	552	—	3134	—	—	—	5538	—	5538	—
		35		30		5				30				35		5	
Итого	72	32718	1686	24299	1448	8418	238	28671	2131	26892	1406	26078	2173	13215	238	39293	2411
		2	6	16	6	26		27	8	27	6	16	8	12		28	8
Ходжентскій уѣздъ Г. Ура-тюбе	1	6060	—	1817	—	4243	—	3649	—	—	—	5466	—	1200	—	6060	—
Ура-тюбинскій участокъ	1	14505	—	7040	—	7465	—	9794	—	—	—	16834	—	36	—	15336	—
								25				25					
Исфанейскій участокъ	8	24831	—	24831	—	—	—	326	—	—	—	24731	—	—	—	24831	—
Саватскій участокъ	3	5952	—	3629	—	2323	—	4845	—	4149	—	6325	—	3190	—	9438	—
Итого	12	51348	—	37317	—	4031	—	18614	—	4149	—	53356	—	4426	—	55665	—
								25				25					
Всего по области	351	257466	71796	66146	4118	194955	67544	145492	33159	113402	21702	99810	15575	210299	60509	339399	97138
		14	33	26	26	9	1	12	8	37	26	1	8	8	8	26	9

No. 1-1/2 inch 1905 form		No. 1-1/2 inch 1905 form	
Station	Station	Station	Station
7071	8155	0400	7075
30056	81050	4010	3408
34130	81016	6550	3530
71369	151542	20376	18402
19191	58764	19191	58764
30097	14750	3397	14750
23487	02898	23487	02898
2181	14402	2181	14402
2411	30203	2411	30203
103	10336	103	10336
213	04845	213	04845
213	18614	213	18614
213	33399	213	33399

Родъ преступленій.	Число преступленій, виновники коихъ обнаружены.	Число обвиняемыхъ.	Число преступленій, виновники коихъ не обнаружены.	Н а р о д н о с т ь					о б в и н я е м ы х ь .						В о з р а с т ь о б в и н я е м ы х ь .				
				Р у с с к і е					Туземцы.	Персіяне.		Армяне.		Ниже 17 лѣтъ.	Отъ 17 до 20 л.	Отъ 20 до 30 л.	Отъ 30 до 40 л.	Отъ 40 до 50 л.	
				Дворяне.		Мѣщане и крестьяне.		Военное сословіе.											
				муж.	жен.	муж.	жен.		муж.	жен.	муж.	жен.	муж.	жен.	муж.	жен.			
Противъ порядка управленія	16	86	1	—	—	8	5	—	69	—	1	—	3	—	—	3	42	30	11
Побѣгъ	13	16	3	—	—	3	—	—	8	—	4	—	1	—	—	—	8	8	—
Служебныя преступленія	66	36	—	—	—	6	—	—	30	—	—	—	—	—	—	—	8	19	9
Поддѣлка монетъ	3	4	—	—	—	2	—	—	1	—	—	—	1	—	—	—	2	1	1
Противъ общественнаго благоустройства и благочинія	14	2	4	—	—	2	—	—	—	—	—	—	—	—	—	—	1	1	—
Лжесвидѣтельство и ложный доносъ	9	4	—	—	—	—	—	—	4	—	—	—	—	—	—	—	1	2	1
Бродяжничество	—	—	—	—	—	—	—	—	—	—	—	—	—	—	—	—	—	—	—
Мужеложество	3	2	—	—	—	—	—	—	2	—	—	—	—	—	—	—	—	2	—
Покушеніе на убійство	8	5	4	1	—	2	—	—	2	—	—	—	—	—	—	—	2	2	1
Убійство	60	59	21	1	—	4	—	4	43	3	2	—	2	—	—	3	31	21	4
Преступленія противъ тѣлесной неприкосновенности	14	2	—	—	—	2	—	—	—	—	—	—	—	—	—	—	1	1	—
Противъ женской чести	21	8	1	—	—	2	—	2	3	—	1	—	—	—	—	—	6	2	—
Поджогъ	12	6	—	—	—	1	—	—	5	—	—	—	—	2	—	—	3	1	—
Разбой	38	47	13	—	—	5	—	4	36	—	2	—	—	—	—	3	23	19	2
Грабежъ	31	11	3	—	—	2	—	3	4	—	2	—	—	—	—	1	8	2	—
Мошенничество	5	3	—	—	—	2	—	—	1	—	—	—	—	—	—	—	2	1	—
Кража	49	59	64	2	—	15	2	5	22	2	6	—	5	—	—	5	29	21	4
Присвоеніе и растрата	18	21	—	—	—	3	—	—	18	—	—	—	—	—	—	—	3	8	10
Итого	380	371	104	4	—	59	7	18	248	5	18	—	12	—	2	15	170	141	43

Пр
 По
 Са
 По
 Пр
 Ля
 Бу
 М
 По
 У
 Пр
 Пр
 Пр
 Р
 Г
 М
 К
 П

Носача одануменна				Датум изготви	Исторички податоци			Вкупно
01/01/2010	01/01/2011	01/01/2012	01/01/2013		2010	2011	2012	
11	20	42	3	—	—	—	25	
—	8	8	—	—	—	—	16	
—	18	8	—	—	—	—	26	
—	—	3	—	—	—	—	3	
—	—	1	—	—	—	—	1	
—	—	—	—	—	—	—	—	
—	—	—	—	—	—	—	—	
—	—	2	—	—	—	—	2	
—	21	31	3	—	—	—	55	
—	—	1	—	—	—	—	1	
—	—	8	—	—	—	—	8	
—	1	3	—	3	—	—	4	
—	19	23	3	—	—	—	45	
—	3	8	1	—	—	—	12	
—	—	3	—	—	—	—	3	
—	21	29	3	—	—	—	53	
—	—	3	—	—	—	—	3	
43	141	179	21	3	13	18	275	

В Ъ Д О М О С Т Ъ

о числѣ арестантовъ, содержавшихся во всѣхъ
мѣстахъ заключенія по Самаркандской области
въ 1904 году.

Название учреждений, по определению которых произведены были заключение или арестъ.	Оставалось отъ 1903 г.			Въ 1904 году:						Къ 1905 г. оставалось.		
	Муж.	Женщ.	Об. п.	П о с т у п и л о .			В ы б ы л о .			Мужч.	Женщ.	Об. п.
				Мужч.	Женщ.	Об. п.	Мужч.	Женщ.	Об. п.			
Въ обл. гор. Самаркандъ и въ Самаркандскомъ уѣздѣ.												
По определению: Окружного суда	—	—	—	3	—	3	3	—	3	—	—	—
„ Мировыхъ судей	—	—	—	19	—	19	19	—	19	—	—	—
„ Судебнаго слѣдователя	160	2	162	763	17	780	737	14	754	186	5	191
„ Народныхъ судей	17	—	17	206	—	206	204	—	204	19	—	19
„ Военнаго губернатора	—	—	—	6	—	6	6	—	6	—	—	—
„ Самаркандскаго полиціимейстера	6	—	6	152	1	153	155	1	156	3	—	3
„ Уѣзнаго начальника	—	—	—	45	—	45	45	—	45	—	—	—
„ Участковыхъ приставовъ	3	—	3	180	—	180	182	—	182	1	—	1
„ Полицейскихъ приставовъ	2	—	2	336	1	367	366	1	367	2	—	2
„ Волостныхъ управителей	—	—	—	9	—	9	9	—	9	—	—	—
	188	2	190	1749	19	1768	1726	16	1742	211	5	216
Въ Катта-курганскомъ уѣздѣ.												
По определению: Окружного суда	—	—	—	6	—	6	1	—	1	5	—	5
„ Мироваго судьи	—	—	—	19	—	19	12	—	12	7	—	7
„ Народныхъ судей	18	—	18	156	2	158	143	1	144	31	1	32
„ Начальника уѣзда	1	—	1	85	1	86	86	1	87	—	—	—
„ Участковыхъ приставовъ	4	—	4	304	—	304	308	—	308	—	—	—
„ Волостныхъ Управителей	—	—	—	16	—	16	16	—	16	—	—	—
	23	—	23	586	3	589	566	2	568	43	1	44

Название учреждений, по определению которых произведены были заключение или арестъ.	Оставалось отъ 1903 г.		
	Муж.	Женщ.	Об. п.
	Въ Джизакскомъ уѣздѣ:		
По определению: Окружного суда	8	—	8
„ Мирowego Судьи	9	—	9
„ Народныхъ судей	29	—	29
„ Начальника уѣзда	7	—	7
„ Участковыхъ приставовъ	6	—	6
	59	—	59
Въ Ходжентскомъ уѣздѣ.			
По определению: Окружного суда	10	—	10
„ Мирowychъ судей	12	1	13
„ Народныхъ судей	19	—	19
„ Начальника уѣзда	—	—	—
„ Участковыхъ приставовъ	—	—	—
„ Волостныхъ управителей	—	—	—
	41	1	42
Всего по области	311	3	314

Въ 1904 году:						Къ 1905 г оставалось.		
П о с т у п и л о.			В ы б ы л о.			Мужч.	Женщ.	Об. п.
Мужч.	Женщ.	Об. п.	Мужч.	Женщ.	Об. п.			
27	—	27	10	—	10	25	—	25
86	—	86	86	—	86	9	—	9
51	—	51	68	—	68	12	—	12
85	—	85	92	—	92	—	—	—
261	9	270	263	9	272	4	—	4
510	9	519	519	9	528	50	—	50
4	—	4	10	—	10	4	—	4
81	1	82	78	2	80	15	—	15
86	—	86	97	—	97	8	—	8
71	—	71	71	—	71	—	—	—
319	—	319	313	—	313	6	—	6
6	—	6	6	—	6	—	—	—
567	1	568	575	2	577	33	—	33
3412	32	3444	3386	29	3415	337	6	343

REPORT

FOR THE YEAR

ENDING AT THE CLOSE OF

THE YEAR

Assets	Liabilities	Equity	Total
27	—	27	27
28	—	28	28
29	—	29	29
30	—	30	30
31	—	31	31
32	—	32	32
33	—	33	33
34	—	34	34
35	—	35	35
36	—	36	36
37	—	37	37
38	—	38	38
39	—	39	39
40	—	40	40
41	—	41	41
42	—	42	42
43	—	43	43
44	—	44	44
45	—	45	45
46	—	46	46
47	—	47	47
48	—	48	48
49	—	49	49
50	—	50	50
51	—	51	51
52	—	52	52
53	—	53	53
54	—	54	54
55	—	55	55
56	—	56	56
57	—	57	57
58	—	58	58
59	—	59	59
60	—	60	60
61	—	61	61
62	—	62	62
63	—	63	63
64	—	64	64
65	—	65	65
66	—	66	66
67	—	67	67
68	—	68	68
69	—	69	69
70	—	70	70
71	—	71	71
72	—	72	72
73	—	73	73
74	—	74	74
75	—	75	75
76	—	76	76
77	—	77	77
78	—	78	78
79	—	79	79
80	—	80	80
81	—	81	81
82	—	82	82
83	—	83	83
84	—	84	84
85	—	85	85
86	—	86	86
87	—	87	87
88	—	88	88
89	—	89	89
90	—	90	90
91	—	91	91
92	—	92	92
93	—	93	93
94	—	94	94
95	—	95	95
96	—	96	96
97	—	97	97
98	—	98	98
99	—	99	99
100	—	100	100

В Ъ Д О М О С Т Ъ

о движеніи уголовныхъ дѣлъ у мировыхъ судей
округа Самаркандскаго окружнаго суда

за 1904 годъ.

Названіе преступленій и проступковъ.	Число воз- никшихъ дѣлъ въ 1904 г.	По симъ дѣламъ со- стояло подсудимыхъ.		По дѣламъ разрѣшеннымъ въ 1904 году было:					
				Оправданныхъ.		Освобожд. отъ суда.		Осужденныхъ.	
		Мужчинъ.	Женщинъ.	Мужчинъ.	Женщинъ.	Мужчинъ.	Женщинъ.	Мужчинъ.	Женщинъ.
Проступки противъ порядка управленія	135	140	10	19	1	48	4	90	13
Нарушеніе Устава пит., табачн. и о воинской повинности	50	50	—	10	—	7	—	27	—
Нарушеніе порядка и спокойствія	141	181	7	29	2	49	3	88	8
Проступки противъ общественнаго благоустройства	56	36	4	4	—	20	—	17	4
Нарушеніе Устава о паспортахъ	44	44	—	—	—	22	—	21	—
Нарушеніе Устава строительнаго и путей сообщ.	37	48	5	13	1	19	—	35	4
Нарушеніе Устава почтов. и телеграфн.	1	—	—	—	—	—	—	—	—
Нарушеніе правилъ осторожности отъ пожаровъ	5	4	—	2	—	—	—	—	—
Проступки противъ народнаго здравія	88	83	5	7	4	25	—	53	1
Проступки противъ личной безопасности	51	44	1	5	1	24	—	33	—
Оскорбленіе чести	196	194	34	35	11	69	16	39	8
Угрозы и насиліе	74	91	4	20	1	28	1	27	1
Проступки противъ правъ семейственныхъ	2	1	2	—	—	1	1	—	—
Самовольное пользованіе чуж. имуществ. и поврежденіе онаго	28	27	—	—	—	20	—	8	—
Похищеніе и поврежденіе чужого лѣса	295	590	—	111	—	226	—	204	—
Кража	245	182	5	65	3	19	1	90	1
Мошеннич., обманы и присвоеніе	19	15	2	5	2	4	1	2	—
Прочія дѣла	56	42	4	4	3	76	1	21	—
И Т О Г О	1523	1772	83	329	29	657	28	755	40

Итого по ведомству за 1904 год дано:		Итого по ведомству за 1904 год дано:		Итого по ведомству за 1904 год дано:	
Сумма	Число	Сумма	Число	Сумма	Число
100	10	10	10	10	10
50	—	10	—	10	—
151	7	20	2	20	2
30	4	4	—	4	—
44	—	—	—	—	—
45	2	13	1	13	1
—	—	—	—	—	—
4	—	2	—	2	—
20	2	7	4	7	4
44	1	2	1	2	1
104	24	32	11	32	11
31	4	20	1	20	1
7	2	—	—	—	—
27	—	—	—	—	—
200	—	111	—	111	—
182	2	62	3	62	3
15	2	2	2	2	2
42	4	4	3	4	3
1075	23	0 829 7 11 20	627	20	722
40	—	—	—	—	—

В Ъ Д О М О С Т Ъ

о дѣятельности народныхъ судовъ въ Самар-
кандской области

въ 1904 году.

Названіе дѣлъ	Въ Самаркандскомъ уѣздѣ.					Въ Катта-курганскомъ уѣздѣ.					Въ Джизакскомъ уѣздѣ.					Въ Ходжентскомъ уѣздѣ.				
	Число возникшихъ дѣлъ.	По симъ дѣламъ опредѣлено:				Число возникшихъ дѣлъ.	По симъ дѣламъ опредѣлено:				Число возникшихъ дѣлъ.	По симъ дѣламъ опредѣлено:				Число возникшихъ дѣлъ.	По симъ дѣламъ опредѣлено:			
		Заклучено въ тюрьму или въ арестн. домѣ.	Платежей въ пользу истцевъ.	Денежн. взыск.			Заклучено въ тюрьму или въ арестн. домѣ.	Платежей въ пользу истцовъ.	Денежн. взыск.			Заклучено въ тюрьму или въ арестн. домѣ.	Платежей въ пользу истцевъ.	Денежн. взыск.			Заклучено въ тюрьму или въ арестн. домѣ.	Платежей въ пользу истцевъ.	Денежн. взыск.	
М.	Ж.	Руб.	Руб.		М.	Ж.	Руб.	Руб.	М.	Ж.	Руб.	Руб.	М.	Ж.	Руб.	Руб.	М.	Ж.	Руб.	Руб.
Дѣлъ уголовныхъ	266	—	—	—	—	458	—	—	—	—	209	—	—	—	—	177	—	—	—	—
По нимъ: { искъ удовлетворенъ	208	189	20	9967	27	28	72	—	3308	383	166	138	—	5787	192	91	—	—	—	10
По нимъ: { въ искъ отказано	58	—	—	—	—	219	—	—	—	—	43	—	—	—	—	86	—	—	—	—
Дѣлъ гражданскихъ	1512	—	—	—	—	1606	—	—	—	—	1199	—	—	—	—	973	—	—	—	—
По нимъ: { Искъ удовлетворенъ	1214	5	—	134276	60	1340	520	—	140328	—	1039	—	—	56148	—	568	—	—	64625	—
По нимъ: { въ искъ отказано	298	—	—	—	—	202	—	—	—	—	160	—	—	—	—	405	—	—	—	—
Дѣлъ по продажѣ недвижимыхъ имуществъ	2655	—	—	328019	—	3227	—	—	102437	—	1387	—	—	80961	—	3732	—	—	1187746	—
« « раздѣлу наслѣдства	400	—	—	78075	—	351	—	—	152429	—	213	—	—	33114	—	343	—	—	249139	—
« « опеки	168	—	—	32589	—	313	—	—	78188	—	100	—	—	39613	—	404	—	—	113441	—
« « займамъ съ залогомъ	3355	—	—	471044	—	985	—	—	102894	—	369	—	—	30354	—	4062	—	—	594056	—
« « « подъ росписки и векселя	3088	—	—	174178	—	3192	—	—	187291	—	1211	—	—	67492	—	10101	—	—	562039	—
« брачныхъ	1174	—	—	8763	—	1656	—	—	44332	—	789	—	—	—	—	968	—	—	980	—
« по разводамъ	246	—	—	12296	—	274	—	—	10514	—	345	—	—	16764	—	443	—	—	221	—
« по засвидѣльствованію довѣренностей	1740	—	—	34624	—	1550	—	—	306540	—	966	—	—	4383	—	1238	—	—	—	—
ИТОГО	14604	204	20	1283831	157	13612	592	—	1129261	383	6788	138	—	334616	192	22441	—	—	2972246	—
Дѣятельность сѣздовъ народныхъ судей.																				
	88	42	1	16886	45	56	8	—	—	3873	175	15	—	14002	15	64	—	—	2744	—

In the year 1900				In the year 1901				In the year 1902			
At the end of the year		At the beginning of the year		At the end of the year		At the beginning of the year		At the end of the year		At the beginning of the year	
Number of persons	Number of persons	Number of persons	Number of persons	Number of persons	Number of persons	Number of persons	Number of persons	Number of persons	Number of persons	Number of persons	Number of persons
155	155	155	155	155	155	155	155	155	155	155	155
100	100	100	100	100	100	100	100	100	100	100	100
50	50	50	50	50	50	50	50	50	50	50	50
25	25	25	25	25	25	25	25	25	25	25	25
12	12	12	12	12	12	12	12	12	12	12	12
6	6	6	6	6	6	6	6	6	6	6	6
3	3	3	3	3	3	3	3	3	3	3	3
1	1	1	1	1	1	1	1	1	1	1	1
0	0	0	0	0	0	0	0	0	0	0	0

Всего численности населения в 1900 году

155	155	155	155
100	100	100	100
50	50	50	50
25	25	25	25
12	12	12	12
6	6	6	6
3	3	3	3
1	1	1	1
0	0	0	0

СВЕДЕНИЯ О РАБОТЕ КОМПЬЮТЕРНОЙ СИСТЕМЫ

ИСТОРИЯ РАБОТЫ СИСТЕМЫ

Состояние системы

№	Дата	Время	Событие	Состояние системы
1	10.10.2010	10:00	Загрузка системы	Нормально
2	10.10.2010	10:15	Обработка данных	Нормально
3	10.10.2010	10:30	Сохранение информации	Нормально
4	10.10.2010	10:45	Проверка целостности данных	Нормально
5	10.10.2010	11:00	Завершение работы	Нормально
6	10.10.2010	11:15	Загрузка системы	Нормально
7	10.10.2010	11:30	Обработка данных	Нормально
8	10.10.2010	11:45	Сохранение информации	Нормально
9	10.10.2010	12:00	Проверка целостности данных	Нормально
10	10.10.2010	12:15	Завершение работы	Нормально
11	10.10.2010	12:30	Загрузка системы	Нормально
12	10.10.2010	12:45	Обработка данных	Нормально
13	10.10.2010	13:00	Сохранение информации	Нормально
14	10.10.2010	13:15	Проверка целостности данных	Нормально
15	10.10.2010	13:30	Завершение работы	Нормально
16	10.10.2010	13:45	Загрузка системы	Нормально
17	10.10.2010	14:00	Обработка данных	Нормально
18	10.10.2010	14:15	Сохранение информации	Нормально
19	10.10.2010	14:30	Проверка целостности данных	Нормально
20	10.10.2010	14:45	Завершение работы	Нормально
21	10.10.2010	15:00	Загрузка системы	Нормально
22	10.10.2010	15:15	Обработка данных	Нормально
23	10.10.2010	15:30	Сохранение информации	Нормально
24	10.10.2010	15:45	Проверка целостности данных	Нормально
25	10.10.2010	16:00	Завершение работы	Нормально

Г
Я
3
Б

Г.
С.
П.
г.
У

В Ъ Д О М О С Т Ъ

о пожарахъ въ Самаркандской области

въ 1904 году.

Въ Самаркандской области въ 1904 году произошло 14 пожаровъ, въ которыхъ погибло 1411 человекъ, а имущества на сумму 1411000 руб.

Название городов, уездов и участков	Въ зимніе мѣсяцы.			Въ весенніе мѣсяцы.			Въ лѣтніе мѣсяцы.			Въ осенніе мѣсяцы.			Всего въ году.			Причины пожаровъ.				
	Число пожаровъ.	Число погорѣвшихъ дворовъ.	Сумма убытковъ.	Число пожаровъ.	Число погорѣвшихъ дворовъ.	Сумма убытковъ.	Число пожаровъ.	Число погорѣвшихъ дворовъ.	Сумма убытковъ.	Число пожаровъ.	Число погорѣвшихъ домовъ.	Сумма убытковъ.	Число пожаровъ.	Число погорѣвшихъ дворовъ.	Сумма убытковъ.	Дурное устройство печей.	Поджогъ.	Неосторожность.	Др. причины.	
			Руб.			Руб.			Руб.			Руб.			Руб.					
Обл. г. Самаркандъ	5	13	6095	—	—	—	1	1	100	1	2	300	7	16	6495	—	1	—	6	
Самаркандскій уѣздъ.																				
Ургутскій участокъ	1	1	20	2	2	140	2	2	60	2	2	522	7	7	742	—	2	5	—	
Дагбитскій участокъ	1	1	250	1	1	135	1	2	395	—	—	—	3	4	780	—	3	—	—	
	7	15	6365	3	3	275	4	5	555	3	4	822	17	27	8017	—	6	5	6	
Катта-курганскій уѣздъ																				
Г. Катта-курганъ	—	—	—	—	—	—	3	3	200	—	—	—	3	3	200	—	—	3	—	
Челекскій участокъ	—	—	—	—	—	—	1	1	250	—	—	—	1	1	250	—	—	1	—	
	—	—	—	—	—	—	4	4	450	—	—	—	4	4	450	—	—	4	—	
Джизакскій уѣздъ.																				
Г. Джизакъ	—	—	—	—	—	—	—	—	—	1	5	15315	1	5	15315	—	—	1	—	
Зааминскій участокъ	—	—	—	—	—	—	1*)	—	—	—	—	—	1	—	—	—	—	1	—	
	—	—	—	—	—	—	1	—	—	1	5	15315	2	5	15315	—	—	2	—	
Ходжентскій уѣздъ.																				
Саватскій участокъ	—	—	—	—	—	—	2	2	115	2	4	1250	4	6	1365	1	—	3	—	
Исфанейскій участокъ	2	9	430	—	—	—	2**)	—	100	2	2	116	6	11	646	—	—	6	—	
Ура-тюбинскій участокъ	—	—	—	—	—	—	—	—	—	1	1	100	1	1	100	—	—	—	1	
	2	9	430	—	—	—	4	2	215	5	7	1466	11	18	2111	1	—	9	1	
Всего по области	9	24	6795	3	3	275	13	13	1220	9	16	17603	34	54	25893	2	6	20	7	

*) Лѣсной пожаръ въ казенной дачѣ, при которомъ сгорѣло 244 дерева. Стоимость ихъ не выяснена.

***) Погорѣлъ хлѣбъ на корню у двухъ хозяевъ.

L'année suivante		L'année présente		L'année précédente		L'année antérieure		L'année antérieure	
Quantité	Valeur	Quantité	Valeur	Quantité	Valeur	Quantité	Valeur	Quantité	Valeur
1	100	1	100	1	100	1	100	1	100
2	200	2	200	2	200	2	200	2	200
3	300	3	300	3	300	3	300	3	300
4	400	4	400	4	400	4	400	4	400
5	500	5	500	5	500	5	500	5	500
6	600	6	600	6	600	6	600	6	600
7	700	7	700	7	700	7	700	7	700
8	800	8	800	8	800	8	800	8	800
9	900	9	900	9	900	9	900	9	900
10	1000	10	1000	10	1000	10	1000	10	1000

TABLEAU DES MOUVEMENTS DE LA PRODUCTION INDUSTRIELLE EN FRANCE DE 1950 A 1960

