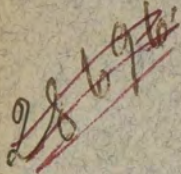


*A. 911/87*




**ОБЗОРЪ  
САМАРКАНДСКОЙ  
ОБЛАСТИ.  
за 1905 годъ.**

Изданіе Самаркандскаго областного Статистическаго Комитета.



**ТАШКЕНТЪ.**  
Типографія газеты „Среднеазиатская Жизнь“.  
1906.





Д. 911/87

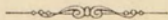


~~2869/6~~

# ОБЗОРЪ САМАРКАНДСКОЙ

ОБЛАСТИ.

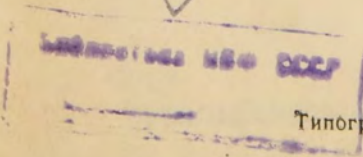
за 1905 годъ.



Издание Самаркандскаго областного Статистическаго Комитета.



39



ТАШКЕНТЪ.

Типографія газеты „Среднеазиатская Жизнь“.  
1906.

✓



0E30PР

САМАРКАНДСКОЙ

---

Печатано по распоряженію Военнаго Губернатора Самаркандской области.

---

в 1905 году

80685

Изданіе Самаркандскаго областного Статистическаго Комитета.

ТАШКЕНТЪ

1905

# Оглавленіе.

## ОТДѢЛЪ I.

### Естественныя и производительныя силы области и дѣятельность ея населенія.

	Стр.
Хлѣбопашество . . . . .	1
Хлопководство . . . . .	4
Казенное опытное поле въ Голодной степи . . . . .	6
Огородничество и бахчеводство . . . . .	10
Табаководство . . . . .	13
Садоводство . . . . .	14
Шелководство . . . . .	19
Скотоводство . . . . .	21
Рыболовство . . . . .	23
Обезпеченіе народнаго продовольствія . . . . .	25
Уѣздныя ссудныя кассы . . . . .	26
Торговля и промышленность . . . . .	28
Горное дѣло . . . . .	31
Населеніе области:	
Движеніе православнаго населенія . . . . .	33
Составъ населенія . . . . .	33
Составъ и положеніе русскихъ поселковъ . . . . .	35

## ОТДѢЛЪ II.

Ирригаціонное дѣло . . . . .	39
------------------------------	----

ОТДѢЛЪ III.

**Подати и повинности.**

Окладные сборы . . . . .	42
Государственный налогъ съ городскихъ недви- жимыхъ имуществъ . . . . .	43
Общественныя денежные повинности . . . . .	43
Натуральныя повинности . . . . .	46
Воинская повинность . . . . .	47
Поземельно-податныя работы . . . . .	48
Городскіе доходы и расходы . . . . .	49

ОТДѢЛЪ IV.

**Общественное благоустройство и благочиніе.**

Строительныя работы . . . . .	52
Дороги и мосты . . . . .	59
Почта и телеграфъ . . . . .	59
Народная нравственность . . . . .	61
Арестанты, тюрьмы и дома полицейскаго ареста	63
Народныя бѣдствія . . . . .	64
Пожары . . . . .	99

ОТДѢЛЪ V.

**Народное здравіе и общественное призрѣніе.**

Организація врачебной помощи . . . . .	100
Заболѣваемость населенія . . . . .	101
Ветеринарное дѣло . . . . .	104
Насильственныя и случайныя смерти . . . . .	107
Благотворительныя и др. обществен. учрежденія	108

ОТДѢЛЪ VI.

**Народное просвѣщеніе.**

Учебныя заведенія . . . . .	109
-----------------------------	-----

### III

#### П р и л о ж е н і я :

- № 1—Вѣдомость о поствѣ хлѣбовъ въ области.
- № 2— " " масличныхъ, кормовыхъ и др. растений.
- № 3— " объ урожаѣ хлѣбовъ.
- № 4— " " масличныхъ, кормовыхъ и др. растений.
- № 5— " о количествѣ домашн. и степн. скота.
- № 6— " о дѣятельности мастерск., ремеслен. и сельско-хозяйствен. заведеній.
- № 7— " о фабрично-завод. промышленности.
- № 8— " о населеніи обл. по сословіямъ.
- № 9— " " вѣроисповѣданіямъ.
- № 10— " " національностямъ.
- № 11— " о движеніи православнаго населенія.
- № 12— " о числѣ выдан. торгов. документ. и поступленіи промысл. налога.
- № 13— " о приходѣ и расходѣ обществ. и мірскихъ суммъ.
- № 14— " о податяхъ и недоимкахъ.
- № 15— " о выполненіи населен. натуральной повинности по истребленію саранчи.
- № 16— " о выполненіи населеніемъ натуральной повинности по исправленію дорогъ и мостовъ.
- № 17— " о выполненіи населеніемъ натуральной повинности на работы по исправленію ирригаціонныхъ сооруженій.
- № 18— " о хлѣбозапасныхъ магазинахъ.
- № 19— " о числѣ и родѣ преступленій.
- № 20— " о числѣ арестантовъ.
- № 21— " о движеніи угол. дѣлъ у мир. судей.



IV

- № 22—Вѣдомость о дѣятельности народныхъ судовъ.  
№ 23— „ о насильственныхъ и случайныхъ смертяхъ.  
№ 24— „ о пожарахъ.  
№ 25— „ о числѣ учебныхъ заведеній и учащихся въ  
нихъ.

## ОТДѢЛЪ I.

### Естественныя и производительныя силы области и дѣятельность ея населенія.

#### Хлѣбопашество.

(Приложеніе №№ 1—4).

Благодаря значительному, противъ прежнихъ лѣтъ, уменьшенію количества отрождающейся саранчи и принятымъ въ началѣ отчетнаго года болѣе раціональнымъ способамъ уничтоженія саранчевыхъ настькомыхъ, а также благопріятнымъ условіямъ погоды съ перепадавшими умѣренными дождями во время обработки пашни и посѣва, площадь посѣва главнѣйшихъ хлѣбовъ въ 1905 году расширилась въ общемъ на 23,3<sup>0</sup>/<sub>0</sub> и масличныхъ растений на 7,1<sup>0</sup>/<sub>0</sub>, какъ это видно изъ нижеслѣдующихъ данныхъ.

Было посѣяно:

Пшеницы яровой	158441 дес.,	—противъ 1904 г. болѣе на	48089 <sup>1</sup> / <sub>2</sub> д.
„ озимой	103853 „	„ „ „ „	18170 „
Ячменя озимаго	48416 <sup>1</sup> / <sub>2</sub> „	„ „ „ „	12186 <sup>1</sup> / <sub>2</sub> „
Джугары . . . .	10411 „	„ „ „ „	1483 <sup>1</sup> / <sub>2</sub> „
Маша . . . . .	4462 „	„ „ „ „	125 <sup>3</sup> / <sub>4</sub> „
Картофеля . . .	815 „	„ „ „ „	351 „
Ячменя ярового	25617 „	„ „ „ менѣе на	3513 <sup>1</sup> / <sub>2</sub> „
Проса . . . . .	12719 <sup>1</sup> / <sub>4</sub> „	„ „ „ „	345 <sup>3</sup> / <sub>4</sub> „
Гороху . . . . .	562 „	„ „ „ „	411 „
Рису . . . . .	25528 „	„ „ „ „	1675 „
Кукурузы . . . .	167 „	„ „ „ „	644 „

Итого 390991<sup>3</sup>/<sub>4</sub> дес.,—противъ 1904 г. болѣе на 73827 д.

Льна	10551 <sup>1</sup> / <sub>2</sub> дес.,—болѣе на	. . .	742 <sup>1</sup> / <sub>2</sub> дес.
Конопля	120	" "	70 "
Кунджута	3680	" "	98 <sup>3</sup> / <sub>4</sub> "
Сафлора	956	" "	482 "
Мака	203	" менѣе на	20 "
Подсолнечника	35	" "	117 <sup>1</sup> / <sub>4</sub> "
Индау	524	" "	196 "

---

Итого 16069<sup>1</sup>/<sub>2</sub> дес.,—болѣе на . . . 1059<sup>1</sup>/<sub>2</sub> дес.

Площадь посѣва люцерны также расширилась—съ 15715 до 17643 дес. или на 12,3<sup>0</sup>/<sub>10</sub>.

Всего-же подѣ посѣвомъ хлѣбныхъ, масличныхъ и кормовыхъ растеній находилось поливной и неполивной земли 424,704<sup>1</sup>/<sub>4</sub> десятинъ.

Сборъ перечисленныхъ выше хлѣбовъ и прочихъ растеній прошелъ также при хорошихъ условіяхъ, но вслѣдствіе недостатка дождей и малой воды въ ирригаціонныхъ каналахъ въ вегетативный періодъ не всѣ посѣвы дали удовлетворительный урожай и зерно ихъ получилось легковѣсное. Всего собрано было;

Пшеницы яровой	486104 <sup>1</sup> / <sub>4</sub> четв., менѣе на	100081 <sup>3</sup> / <sub>4</sub> ч.
" озимой	603317 " болѣе "	14939 <sup>1</sup> / <sub>2</sub> "
Ячменя ярового	100448 <sup>1</sup> / <sub>2</sub> " менѣе "	68711 <sup>1</sup> / <sub>2</sub> "
" озимого	268341 <sup>1</sup> / <sub>2</sub> " " "	17639 <sup>1</sup> / <sub>2</sub> "
Джугары	132269 <sup>3</sup> / <sub>4</sub> " болѣе "	8608 <sup>3</sup> / <sub>4</sub> "
Проса	90649 " менѣе "	8034 "
Гороху	4152 " " "	1063 "
Рису	306907 <sup>3</sup> / <sub>4</sub> " болѣе "	12695 <sup>3</sup> / <sub>4</sub> "
Маша	30176 " менѣе "	27889 <sup>1</sup> / <sub>4</sub> "
Кукурузы	1148 <sup>3</sup> / <sub>4</sub> " " "	6548 <sup>1</sup> / <sub>4</sub> "
Картофеля	19584 " " "	5046 "

---

Итого 2043100<sup>1</sup>/<sub>2</sub> четв., менѣе на 198768<sup>1</sup>/<sub>4</sub> ч.

Такимъ образомъ, несмотря на отмѣченное выше значительное расширеніе площади посѣвовъ, общій недоборъ хлѣбовъ опредѣляется въ 9,1<sup>0</sup>/<sub>0</sub>.

Изъ масличныхъ растеній болѣе удачнымъ получилея урожай льна, конопли, мака и сафлора, сборъ же кунджута, подсолнечника и индау оказался ниже. Всего собрано было этого рода продуктовъ:

Льна	377230	пудовъ, болѣе на	148339	пуд.
Конопли	4350	" " "	3350	"
Кунджута	119751	" менѣе "	9744	"
Мака	8822	" болѣе "	2524	"
Подсолнечника	2800	" менѣе "	760	"
Индау	13768	" " "	7677	"
Сафлора	22942	" болѣе "	10093	"

---

Итого 548663 пуда, болѣе на 146125 пуд.

Люцерны собрано 4071613 пудовъ,—болѣе на 1770403 пуда, но въ качественномъ отношеніи какъ сѣно, такъ и сѣмя получились ниже сбора 1904 года.

По свѣдѣніямъ Средне-Азіатской желѣзной дороги, за отчетный годъ изъ предѣловъ Самаркандской области вывезено было хлѣбовъ: риса 469695 п., муки пшеничной 239934 п., сѣмянъ всякихъ 151259 п., пшеницы 1334163 п., проса 12222 п., ячменя 369360 п., кукурузы 7354 п., гороху 55217 п., джугары 63230 п., всего 2702434 п. Цифра эта не выражаетъ, однако, дѣйствительнаго вывоза хлѣба, воздѣлываемаго собственно въ Самаркандской области, такъ какъ значительное количество его принадлежитъ бухарскимъ бекствамъ Бухары—Шахризьябскому, Китабскому и др., отправляющимъ избытки своего хлѣба транзитомъ

черезъ переваль Тахта-Карача и ст. Самаркандъ въ бухарскія-же владѣнія, расположенныя на линіи названной дороги.

Среднія цѣны на хлѣбъ и проч. были слѣдующія:

	Самарк. у.	К.-курган. у.	Джизак. у.	Ходж. у.
Пшеница 8 п. . . .	10 р. 20 к.	10 р. 30 к.	8 р. 90 к.	11 р. 70 к.
Ячмень " . . . .	6 р. 30 к.	6 р. 20 к.	6 р. — к.	7 р. 60 к.
Просо " . . . .	6 р. — к.	6 р. 20 к.	6 р. — к.	6 р. 10 к.
Джугара " . . . .	7 р. — к.	7 р. — к.	6 р. 40 к.	8 р. — к.
Рись (крупа) " . . .	18 р. — к.	18 р. 20 к.	19 р. 50 к.	20 р. — к.
Машъ " . . . .	7 р. 80 к.	7 р. 60 к.	8 р. — к.	8 р. 80 к.
Кукуруза " . . . .	6 р. — к.	6 р. 20 к.	—	7 р. 40 к.
Картофель 1 п. —	р. 30 к.	— р. 35 к.	— р. 40 к.	— р. 50 к.
Ленъ " . . . .	1 р. 30 к.	1 р. 20 к.	1 р. 15 к.	1 р. 45 к.
Кунджуть " . . . .	2 р. — к.	1 р. 80 к.	1 р. 90 к.	2 р. — к.
Подсолнечникъ " . .	1 р. 80 к.	2 р. — к.	2 р. — к.	2 р. — к.
Индау " . . . .	1 р. 60 к.	1 р. 50 к.	1 р. 40 к.	1 р. 20 к.
Сафлоръ " . . . .	1 р. 10 к.	1 р. 20 к.	—	— р. 90 к.
Люцерна (сѣно) сотня сноповъ въ 6 ф. вѣс.	6 р. 50 к.	6 р. — к.	4 р. 20 к.	5 р. — к.

### Хлопководство.

(Приложенія № 2 и 4).

По сравненію съ 1904 годомъ, посѣвы хлопчатника немного увеличились,—съ 18506<sup>3</sup> до 18737 десятинъ или на 1,2<sup>0</sup>%. Въ числѣ 18737 д. занято было подъ американскимъ хлопчатникомъ 14891 д. и подъ туземнымъ 3846 д. По уѣздамъ области посѣвы эти распредѣлялись такъ:

	Америк.	Туземн.	Всего.
Самаркандскій уѣздъ	2088 дес.	498 дес.	2586 дес.
Катта-курганскій „	7729 „	2896 „	10625 „
Джизакскій „	214 „	70 „	284 „
Ходжентскій „	4860 „	382 „	5242 „

---

Итого 14891 дес. 3846 дес. 18737 дес.

Условія для производства полевыхъ работъ были благопріятны, но вегетативный періодъ прошелъ не совсѣмъ благополучно, вслѣдствіе несвоевременныхъ для хлопчатника и довольно обильныхъ дождей въ концѣ апрѣля и началѣ мая, образовавшихъ на поляхъ такъ называемую корку, которая или задерживала или губила молодые всходы растений. По этой причинѣ нѣкоторыя поля съ дурными всходами хлопчатника пришлось мѣстами переработать подъ другіе посѣвы.

Сборъ хлопчатника проходилъ при хорошей погодѣ и его собрано было:

	Америк.	Туземн.	Всего.
По Самаркандскому уѣзду	146160	29880	176040
„ Катта-курганск. „	416685	234600	651285
„ Джизакскому „	14980	4200	14180
„ Ходжентскому „	327460	21140	348600

---

Итого . 905820 289820 1185105

При указанныхъ выше размѣрахъ посѣва хлопчатника, средней урожай его на десятинѣ получился: американскаго до 70 пудовъ и туземнаго до 60 пудовъ,—противъ нормальнаго на 15—30 пудовъ ниже.

Для очистки хлопка-сырца изъ 26 заводовъ въ отчетномъ году работало 16, которыми въ общей слож-

ности переработано было сырца 822030 пудовъ, причемъ получилось: очищенного хлопка 229137 пуд. и сѣмянъ 552550 пуд.

Изъ показаннаго количества сѣмянъ хлопчатника дѣйствовавшимъ въ г. Кутта-курганѣ маслобойнымъ заводомъ переработано было 185000 пуд, и получено масла 24853 пуда.

Среднія цѣны на хлопокъ-сырецъ были отъ 2 р. 40 к. до 4 руб. за пудъ.

Въ теченіи года изъ области вывезено было по желѣзной дорогѣ: хлопка очищенного и неочищенного 327248 пудовъ,—въ томъ числѣ урожая 1904 года—98000 пуд. и урожая 1905 г.—229248 пуд. Все количество выработаннаго въ г. Катта-курганѣ изъ хлопковыхъ сѣмянъ масла вывезено изъ области на центральные рынки Европейской Россіи, а жмыхи—главнымъ образомъ въ Германію, гдѣ они употребляются въ кормъ скоту.

---

#### Казенное опытное поле въ Голодной степи.

Въ отчетномъ году на опытномъ полѣ производились слѣдующіе опыты.

По хлопководству; 1) повторенъ опытъ съ разновременнымъ орошеніемъ хлопчатника различнымъ числомъ поливовъ (отъ 1 до 8 поливовъ) и точнымъ измѣреніемъ требуемой для орошенія растенія воды, посредствомъ водомѣръ-фута. Результаты этого опыта получились точно такіе же, что и въ предыдущемъ году; обильное орошеніе до цвѣтенія и въ періодъ цвѣтенія даетъ лучшій урожай (по расчету съ одной

дес. получено 183 пуда); уменьшение поливовъ въ началѣ вегетативнаго періода и усиленное орошение въ концѣ вегетативнаго періода даетъ отрицательные результаты.

2) Опыты разновременной чеканки на восьми различныхъ сортахъ хлопчатника, а также и изменение оросительной воды, требуемой для этихъ посѣвовъ. Четыре ферганскихъ сорта и вновь полученные сорта King's, Peterkin's, Hanekin's и Russels bigbol, чеканены 12 іюля, 26 іюля и 11 августа; лучшіе результаты дала чеканка 12 іюля на ферганскихъ сортахъ и King's, остальные сорта какъ будто-бы болѣли вслѣдствіе чеканки. Большая разница между чеканеннымъ и нечеканеннымъ хлопчатникомъ замѣтна на ферганскомъ хлопчатникѣ Малля (14 пудовъ съ дес.).

3) Опытъ посѣва восьми сортовъ хлопчатника на количество урожая не удался, такъ какъ послѣ сильныхъ дождей (30 апрѣля и 1 мая) образовавшаяся корка на поверхности почвы сильно задерживала всходы этого посѣва.

4) Посѣвъ хлопка отборными скороспѣлыми сѣменами (1904 г.) далъ поразительные результаты: хлопчатникъ дозрѣлъ на 20—22 дня ранѣе и сырца далъ гораздо болѣе при первомъ сборѣ, нежели въ предыдущемъ году.

5) Посѣвъ хлопчатника на участкѣ, удобренномъ алебастромъ, произведенъ былъ съ цѣлью убѣдиться—какой эффектъ получится отъ этого удобренія на солончаковыхъ участкахъ. Результатъ показалъ большую разницу въ количествѣ сырца, полученнаго съ удобреннаго и неудобреннаго участковъ: съ перваго снято было хлопчатника на 31 пудъ болѣе, чѣмъ со



второго, и плѣшинъ въ посѣвѣ совсѣмъ не замѣчалось, что наблюдается въ остальныхъ посѣвахъ хлопчатника.

б) Опыты въ двухъ-польномъ сѣвооборотѣ. Съ 1904 года одно поле засѣвалось 10-ю различными культурами, преимущественно туркестанскими, другое хлопчатникомъ. Цѣль этого опыта—опредѣлить, послѣ какихъ культуръ хлопчатникъ даетъ лучшіе результаты, и на обаротъ. Результаты этого опыта на второй годъ посѣва еще не достаточно успѣли выясниться. Всѣ посѣвы хлопчатника производились съ машинной обработкой; при помощи рядовой сѣялки, между рядами, мѣстами поперекъ рядовъ; обрабатывались пропашникомъ. При сплошномъ способѣ орошенія всего поля въ четыре полива, 1 дес. хлопчатника потребовала 360-400 куб. саж. оросительной воды въ вегетативный періодъ.

Отъ озимыхъ посѣвовъ, производимыхъ для измѣренія количества оросительной воды, результатовъ не удалось получить, ибо всѣ посѣвы были совершенно уничтожены кобылкой.

Яровые посѣвы произведены также для точнаго измѣренія требуемой оросительной воды; такъ, посѣвъ кукурузы при трехъ сплошныхъ поливахъ во время развитія и 1 поливка до посѣва, на нераздѣленной на участки одной дес. потребовалъ 483 куб. саж. 17 куб. фута. Посѣвъ маша на  $\frac{1}{2}$  дес. потребовалъ въ 2 полива 112 куб. саж. 190 куб. футъ. Яровые посѣвы, произведенные на солончаковыхъ участкахъ, удобренныхъ алебастромъ, дали хорошіе результаты, какъ и хлопокъ; небольшіе плѣшины замѣча-

лись только мѣстами тамъ, гдѣ уже образовалась на почвѣ солончаковая кора. Опыты посѣва сахарной свекловицы при машинной обработкѣ и для измѣренія оросительной воды показали, что сахарная свекловица прекрасно растетъ на ровныхъ поляхъ (рядовой посѣвъ сѣялкой и дальнѣйшая обработка пропашникомъ). При сплошномъ способѣ орошенія въ 1 поливъ до посѣва и 5 въ вегетативной періодъ потребовалось 746 куб. саж. 412 куб. футъ оросительной воды. Одинъ участокъ засѣвался сѣменами новыхъ культуръ, полученныхъ изъ министерства земледѣлія,—абиссинскіе сѣмяна Улулъ, Чумбура и два сорта Тефъ; изъ нихъ только Тефъ росъ прекрасно и можетъ имѣть въ Туркестанскомъ краѣ большое значеніе, какъ хорошее кормовое растеніе.

Изъ имѣющейся въ распоряженіи Опытнаго поля земли было использовано: подъ посѣвъ хлопчатника  $5\frac{1}{2}$  дес., подъ озими  $1\frac{3}{4}$  дес., подъ различные яровые посѣвы  $6\frac{3}{4}$  дес., подъ люцерну 6 дес. и подъ посѣвъ для пастбища 5 дес. Часть свободныхъ участковъ сдана была исполу русскимъ поселенцамъ сосѣдняго поселка Духовского.

Плодоводство. Въ отчетномъ году въ маточномъ саду Опытнаго поля имѣлись слѣдующіе сорта фруктовыхъ деревьевъ: 72 сорта яблонь, 65 сортовъ грушъ 29 сортовъ сливъ, преимущественно промышленныхъ сортовъ; кромѣ того имѣются абрикосы, персики, вишни, черешни, айва, мушмулла и др.

Изъ показаннаго количества деревьевъ дали сборы плодовъ: 27 сортовъ яблони, 21 сортъ грушъ и 12 сортовъ сливъ. Прививокъ въ 1905 году было сдѣлано: 1075 яблонямъ, 87 грушамъ, 275 сливамъ и 123

японскимъ сливамъ, которые могутъ пойти въ продажу въ 1907 году; заготовлено для прививокъ 2000 штукъ дичковъ яблони, 1000 шт. грушъ, 500 штукъ абрикоса, сливъ, персиковъ, и др.

Винограда имѣется 22 европейскихъ сорта въ 447 кустахъ и мѣстныхъ 4 сорта въ 75 кустахъ.

Въ отчетномъ году на Опытномъ полѣ начато разведеніе хорошаго молочнаго скота (метисы голландской породы), для распространенія его между поселянами и вообще мѣстными жителями. Для этой цѣли на Опытномъ полѣ имѣлось 8 молодыхъ коровъ и 1 быкъ, выращенныхъ здѣсь-же.

Въ концѣ 1905 года при Опытномъ полѣ открылось отдѣленіе склада сельско-хозяйственныхъ орудій для потребностей какъ русскихъ поселянъ въ Голодной степи, такъ и арендаторовъ казенныхъ земель, орошаемыхъ каналомъ Императора Николая I.

### Огородничество и бахчеводство.

Въ отчетномъ году подъ огородами и бахчами было ирригаціонной земли:

	Подъ огородь.	Подъ бахчами.	ВСЕГО.
	Дес.	Дес.	Дес.
По Самаркандскому уѣзду:			
въ Ургутскомъ участкѣ . . . . .	1417	367	1784
— Дягбитскомъ. . . . .	452	1680	2132
« Пенджкентскомъ . . . . .	456	416	872
<b>Итого . . . . .</b>	<b>2325</b>	<b>2463</b>	<b>4788</b>

По Катта-курганскому уѣзду:			
Въ г. Катта-курганѣ . . . . .	3	16	19
« Челекскомъ участкѣ . . . . .	—	558	558
« Пейшамбинскомъ „ . . . . .	145	588 <sup>1/2</sup>	733 <sup>1/2</sup>
И т о г о . . . . .	148	1162 <sup>1/2</sup>	1310 <sup>1/2</sup>
По Джизакскому уѣзду:			
Въ г. Джизакѣ . . . . .	350	1560	1910
« Зааминскомъ участкѣ . . . . .	55	1263	1318
« Яны-курганскомъ „ . . . . .	33	230	263
« Богданскомъ „ . . . . .	2	53	55
И т о г о . . . . .	440	3106	3546
По Ходжентскому уѣзду:			
Въ г. Ура-тюбе . . . . .	—	125	125
« Ура-тюбинскомъ участкѣ . . . . .	84	82	166
« Саватскомъ „ . . . . .	39	1091 <sup>1/4</sup>	1130 <sup>1/4</sup>
« Исфанейскомъ „ . . . . .	49 <sup>1/2</sup>	176 <sup>1/2</sup>	226
И т о г о . . . . .	172 <sup>1/2</sup>	1474 <sup>3/4</sup>	1647 <sup>1/4</sup>
Всего по области . . . . .	3085 <sup>1/2</sup>	8206 <sup>1/4</sup>	11291 <sup>3/4</sup>

Сравнивая съ 1904 годомъ, оказывается, что площадь подъ огородами и бахчами въ отчетномъ году увеличилась: по Самаркандскому уѣзду на 51,2<sup>0</sup>/<sub>0</sub> и по Ходжентскому уѣзду на 19,5<sup>0</sup>/<sub>0</sub>, а уменьшилась по Катта-курганскому на 9,6<sup>0</sup>/<sub>0</sub> и по Джизакскому на 6,6<sup>0</sup>/<sub>0</sub>.

Условія погоды во время обработки почвы и посѣва были хорошія. Болѣзней на овощахъ не замѣча-

лось. Урожай овощей былъ бы значительно выше, если бы не ощущался большой недостатокъ въ ирригаціонной водѣ въ срединѣ лѣта.

Какъ на одну изъ давнихъ нуждъ своихъ, туземные огородники указываютъ на затрудненіе въ покупкѣ хорошихъ породистыхъ сѣмянъ, выписка которыхъ сопряжена для нихъ съ большими затрудненіями вслѣдствіе малаго знакомства ихъ съ русскимъ языкомъ. Они, не безъ основанія, съ благодарностью припоминаютъ то время-лѣтъ 8—10 тому назадъ, когда по почину бывшего военного губернатора, графа Ростовцова, два—три года выписывались изъ Европейской Россіи и изъ заграницы (Германіи, Италиі) сѣмена лучшихъ сортовъ огородныхъ овощей и продавались огородникамъ по заготовительной цѣнѣ, опредѣлявшейся на 50—200<sup>0</sup>/<sub>0</sub> ниже тѣхъ цѣнъ, по которымъ продаются сѣмена въ мѣстной розничной торговлѣ. И въ настоящее время лучшіе сорта овощей выводятся изъ указанныхъ сѣмянъ, но для освѣженія ихъ необходимо было бы повторять время отъ времени выписку новыхъ сѣмянъ, такъ какъ мѣстныя климатическія и почвенныя условія неблагоприятствуютъ не только улучшенію, но и поддержанію качествъ овощей изъ иноземныхъ сѣмянъ. Открытіе продажи такихъ сѣмянъ при существующихъ складахъ земледѣльческихъ орудій оказало бы, несомнѣнно, важную услугу мѣстному огородничеству и бахчеводству, на что, вѣроятно и обратятъ свое вниманіе органы Управленія Земледѣліемъ въ области.

Необходимо сказать, что улучшеніе и развитіе огородничества въ Самаркандской области тѣсно связано съ интересами русскихъ поселеній въ Бухар-

скомъ ханствѣ и по всей линіи Средне-Азіатской желѣзной дороги. Какъ видно изъ данныхъ о движеніи грузовъ по этой дорогѣ, въ 1905 году изъ области было отправлено: арбузовъ и дынь 3302 п., капусты 19949 п., картофеля 45828 п., луку 17,013 п., свеклы 2404 п. и др. овощей 29,561 п.,—все это главнымъ образомъ изъ прилегающихъ къ г. Самарканду волостей и отчасти изъ г. Катта-кургона.

---

### Т а б а к о в о д с т в о .

Культура табака мѣстныхъ сортовъ вообще слабо развита въ области и потому въ нее ежегодно ввозится значительное количество какъ мѣстныхъ курительныхъ сортовъ, такъ и изъ Европейской Россіи. Тѣмъ не менѣе, съ ростомъ туземнаго населенія потребность въ табакѣ увеличивается, а вмѣстѣ съ тѣмъ замѣчается, хотя и незначительное, расширеніе общей площади табачныхъ плантацій.

Дѣломъ этимъ занимаются исключительно таджики нѣкоторыхъ волостей Самаркандскаго и Катта-курганскаго уѣздовъ, тогда какъ въ Ходжентскомъ и Джизакскомъ уѣздѣ культура табака совершенно не привилась. Въ отчетномъ году табаководствомъ занимались:

Въ Самаркандскомъ уѣздѣ 311 хозяевъ на 106<sup>1</sup>/<sub>2</sub> дес.

„ Катта-курганскомъ „ 391 „ „ 238 „

---

Итого 702 хозяина на 344<sup>1</sup>/<sub>2</sub> дес.

Противъ 1904 года болѣе на 2 хозяина и на 8<sup>3</sup>/<sub>4</sub> дес.

Подъ табакъ отводились лучшія огородныя земли. Условія обработки плантацій были благопріятны. Въ вегетивный періодъ растенія нуждались въ ирригаціонной водѣ. Болѣзней на табакъ не замѣчалось.

Сборъ табака получился удовлетворительный: по Самаркандскому уѣзду—7147 пуд. и по Катта-курганскому—16636 пуд., всего 22783 пуда.—противъ 1904 г. болѣе на 23,5<sup>0</sup>/<sub>0</sub>.

Цѣны на листовой табакъ были отъ 3 р. 50 к. до 5 руб. за пудъ. Лучшимъ табакомъ считается воздѣлываемый въ г. Катта-курганъ. Отсюда небольшое количество его вывозится въ Самаркандъ и Бухару.

Въ прежніе годы,—лѣтъ 20—25 тому назадъ, были попытки со стороны нѣкоторыхъ русскихъ поселянъ завести культуру высокоцѣнныхъ турецкихъ и американскихъ табаковъ, но, вслѣдствіе неблагопріятныхъ для этой культуры климатическихъ и почвенныхъ условій, опыты оказались неудачными и далѣе не продолжались.

### С а д о в о д с т в о .

Главное промышленное значеніе въ садоводствѣ Самаркандской области имѣетъ виноградарство, плодководство же вообще не составляетъ у туземныхъ садоводовъ спеціальнаго занятія и болѣе или менѣе крупныхъ плодовыхъ или отдѣльно заложенныхъ садовъ не существуетъ. Только въ недавнее время нѣсколько русскихъ предпринимателей, да крестьяне въ Срѣтенскомъ поселкѣ, zaloжили плодовые сады изъ европейскихъ сортовъ. Дальнѣйшее развитіе

этого выгоднаго по мѣстнымъ условіямъ промысла будетъ въ значительной степени зависѣть отъ направленія дѣятельности Самаркандской школы садоводства, виноградарства и винодѣлія и казеннаго Опытнаго поля въ Голодной степи, которыя уже обзавелись обширными маточными садами въ цѣляхъ распространенія въ населеніи области плодовъ лучшихъ европейскихъ рыночныхъ сортовъ.

Собственно-же виноградарство, благодаря еще болѣе выгоднымъ для него климатическимъ и почвеннымъ условіямъ уже издавна занимаетъ въ сельскомъ хозяйствѣ туземнаго населенія области одно изъ почетныхъ мѣстъ и потому съ каждымъ годомъ оно расширяется и улучшается. Наболѣе искусными виноградарями, какъ впрочемъ и въ другихъ отрасляхъ народнаго труда, являются таджики, почему и районы обширнаго виноградарства сосредоточиваются въ мѣстностяхъ, занятыхъ этимъ племенемъ, а именно: въ Самаркандѣ, Ходжентѣ, Ура-Тюбе, Ургутѣ, Каттакурганѣ, Пейшамбе, Пенджентѣ и въ ближайшихъ къ нимъ волостяхъ.

Въ отчетномъ году виноградарство находилось въ Самаркандской области въ слѣдующемъ состояніи:

	Общее число виногр. хоз.	Общее число дес.подъ вин.
Въ Самаркандскомъ уѣздѣ:		
г. Самаркандъ . . . . .	750	301
Ургутскій участокъ . . . . .	10771	5379
Дагбитскій „ . . . . .	1126	395
Пенджекентскій „ . . . . .	617	181
Итого .	13264	6256



Въ Ходжентскомъ уѣздѣ:

г. Ходжентъ . . . . .	40	10
г. Ура-тюбе . . . . .	127	286
Ура-тюбинскій участокъ . . .	1762	1967
Саватскій " . . . . .	1140	939
Исфанейскій " . . . . .	3040	1932 <sup>1</sup> / <sub>2</sub>
Итого . . . . .	6109	5144 <sup>1</sup> / <sub>2</sub>

Въ Катта-курганскомъ уѣздѣ:

г. Катта-курганъ . . . . .	411	82
Пейшамбинскій участокъ . . .	4780	610
Челекскій " . . . . .	1100	525
Итого . . . . .	6291	1217

Въ Джизакскомъ уѣздѣ:

г. Джизакъ . . . . .	200	107
Зааминскій участокъ . . . . .	245	307
Яны-курганскій . . . . .	383	92 <sup>3</sup> / <sub>4</sub>
Багданскій . . . . .	260	313
Итого . . . . .	1088	819 <sup>3</sup> / <sub>4</sub>

Всего по области . . . . .	26752	13437 <sup>1</sup> / <sub>4</sub>
----------------------------	-------	-----------------------------------

Сравнивая эти цифры съ таковыми-же 1904 г., получается, что въ отчетномъ году число виноградныхъ хозяйствъ увеличилось на 5,2<sup>0</sup>/<sub>0</sub>, а площадь виноградниковъ расширилась на 8,6<sup>0</sup>/<sub>0</sub>. Какъ показываютъ вышеприведенныя цифры, въ Самаркандской области нѣтъ крупныхъ виноградныхъ хозяйствъ, средняя-же величина виноградниковъ опредѣляется: по Самаркандскому уѣзду въ 0,47 дес. на одно хозяйство, по Ходжентскому уѣзду въ 0.84 дес., по Катта-курганскому уѣзду въ 0,19 дес. и по Джизакскому уѣзду въ 0,81 дес.

За исключеніемъ г. Ходжента съ окрестностями его, гдѣ виноградники остаются на воздухѣ круглый годъ, въ остальныхъ мѣстностяхъ Самаркандской области виноградныя лозы на зиму закладываются землей, не вынося температуры ниже  $10^{\circ}$  R., въ особенности въ мѣстностяхъ съ господствующими зимой сѣверными и сѣверо-восточными вѣтрами. Въ отчетномъ году открытіе виноградниковъ производилось весной; въ Ходжентскомъ уѣздѣ въ теченіи марта, въ Самаркандскомъ и Катта-курганскомъ уѣздахъ съ 25 марта по 15 апрѣля, въ Джизакскомъ съ 4 по 20 марта.

58908 Цѣны на рабочія руки въ это время были: по Самаркандскому уѣзду 65—75 коп., по Ходжентскому—60—70 коп., по Катта-курганскому—40—45 коп., по Джизакскому—50—65 коп. землекопу на своихъ харчахъ.

Вегетационный періодъ прошелъ почти повсемѣстно вполне благополучно. за исключеніемъ нѣкоторыхъ мѣстностей въ Катта-курганскомъ уѣздѣ, пострадавшихъ слегка отъ недостатка въ ирригаціонной водѣ, вслѣдствіе малой вообще прибыли ее, или въ вслѣдствіе несвоевременнаго пропуска ее. Особенныхъ болѣзней на виноградѣ не замѣчалось, какъ равно и отъ саранчи виноградъ въ этомъ году не пострадалъ. Благодаря этимъ въ общемъ благоприятнымъ условіямъ, урожай винограда далъ весьма обильный сборъ, который по уѣздамъ распредѣлялся такимъ образомъ:

Самаркандскій уѣздъ . . . . .	3114500 пудовъ.
Ходжентскій       " . . . . .	2670750       "
Катта-курганск.   " . . . . .	625700       "
Джизакскій       " . . . . .	409500       "
<hr/>	
Всего . . . . .	6820450 пудовъ.

Цѣны на 1 пудъ винограда были:

	Свѣжій.	Вяленый.
По Самаркандскому уѣзду	30 к.—80 к.	1 р. 50 к.—2 р. 70 к.
„ Ходженлскому „	35 к.—80 к.	1 р. 20 к.—3 р. 60 к.
„ Катта-курганскому „	40 к.—80 к.	1 р. 50 к.—2 р. 50 к.
„ Джизакскому „	60 к.—1 р.	1 р. 80 к.—2 р. 40 к.

Закрытіе виноградниковъ производилось съ конца сентября по 15 ноября. Въ этотъ періодъ цѣны на рабочія руки стояли отъ 40 до 75 коп.

Реализовать съ успѣхомъ урожай винограда хозяевамъ, однако, не удалось вслѣдствіе того, что у нихъ оставался еще большой запасъ вяленой ягоды сбора 1904 г., непроданной за малымъ спросомъ на сторону во время русско-японской войны, а также вслѣдствіе двукратныхъ пріостановокъ движенія Средне-Азіатской желѣзной дороги во время забастовокъ на ней въ концѣ отчетнаго года, и слабаго вообще вывоза ягоды въ наступившій революціонный періодъ этого года. По свѣдѣніямъ названной дороги, въ 1905 году изъ области вывезено было кишмиша всего 562456 пудовъ, вмѣсто обычныхъ 800000—1000000 пудовъ. Нѣкоторую, хотя и весьма слабую поддержку виноградарямъ оказали винокуренные и винодѣльные заводы въ Самаркандѣ, которыми употреблено было свѣжей ягоды до 500000 пудовъ. Изъ этого количества винограда получено было: виноградныхъ винъ 203800 ведръ, спирта 1068096<sup>0</sup>, коньяка 106540<sup>0</sup> и патоки 1500 пуд.

По даннымъ названной дороги, кромѣ кишмиша, изъ области было вывезено: разныхъ сушеныхъ фруктовъ 120842 пуда, яблоковъ 1332 п., орѣховъ грецкихъ, миндаля и фисташекъ 19237 п.; сверхъ того,

караваннымъ путемъ въ Оренбургскую губернію отправлено было до 100000 пудовъ разныхъ продуктовъ мѣстнаго садоводства.

### Шелководство.

Условія 1905 года для шелководства были вполне благопріятныя и по сравненію съ предыдущимъ годомъ грены шелковичнаго червя оживлено было болѣе на 33,8<sup>0</sup>/<sub>0</sub>, причемъ по уѣздамъ еживленіе грены производилось въ слѣдующихъ размѣрахъ:

По Ходжентскому . . . . .	440.205	золотниковъ.
„ Самаркандскому . . . . .	1220	„
„ Джизакскому . . . . .	1740	„
„ Катта-курганскому . . . . .	633	„

Всего 443818 золотниковъ.

Урожай коконовъ получился слѣдующій:

По Самаркандскому уѣзду , . . . .	762	п. 20 ф.
„ Ходжентскому . . . . .	75.000	„ — „
„ Джизакскому . . . . .	462	„ — „
„ Катта-курганскому . . . . .	160	„ — „

Всего . 76.384 п. 20 ф.

Противъ 1904 года болѣе на 30919 п. 20 ф. или на 68<sup>0</sup>/<sub>0</sub>, такая, сравнительно значительная прибавка къ сбору предыдущаго года, объясняется тѣмъ, что въ 1904 году громадное количество шелковичнаго червя пало отъ эпидемическаго распространенія на червь желтухи, въ отчетномъ же году болѣзнь эта встрѣчалась лишь спорадически.

Цѣны на 1 пудъ коконовъ были: на Самаркандскомъ рынкѣ 10—12 руб., на Ходжентскомъ 12—15

руб., на Джизакскомъ 9—12 р. и на Катта-курганскомъ 8—10 р. Судя уже по цѣнамъ, достоинства Ходжентскаго шелка стоятъ выше противъ другихъ мѣстностей области, что объясняется наиболѣе благоприятными для шелководства климатически условіями долины р. Сыръ-дарьи, гдѣ не бываетъ весной такихъ рѣзкихъ и губельныхъ для молодыхъ червей перемѣнъ температуры, какъ въ другихъ мѣстностяхъ области. Несомнѣнно также, что и кормовая шелковица (тутъ) по своимъ качествамъ, а равно и техника мѣстныхъ туземцевъ въ этомъ промыслѣ здѣсь значительно лучше, чѣмъ въ другихъ уѣздахъ области.

Полученный изъ коконовъ шелкъ продавался отъ 80 р. за пудъ (Джизакскій у.) до 160 р. (въ Ходжентскомъ у.). Большая часть его, а также и Сарнака (очески, цѣною 28—30 р. за пудъ) употреблены мѣстными ткачами на приготовленіе шелковыхъ и полушелковыхъ матерій (канауса, адряса, бархата и пр.) для удовлетворенія мѣстныхъ потребителей, и лишь 11696 п. коконовъ и размотаннаго шелка было вывезено по Средне-Азіатской желѣзной дорогѣ изъ предѣловъ области.

Употребляемая туземными шелководами грена получается въ области, главнымъ образомъ, изъ Франціи и Турціи и продавалась въ началѣ сезона по 50 к., а въ концѣ—по 20—10 к. за золотникъ Грена мѣстнаго производства оцѣнивалась на 25—30<sup>0</sup>/<sub>0</sub> дешевле привозной, вслѣдствіе невысокихъ качествъ своихъ, а главное потому, что она не подвергается контролю правительственной станціи въ Самаркандѣ и потому не малая часть ея обыкновенно заражена различ-

ными болѣзнями, тогда какъ ввозимая изъ-заграницы грена, прежде чѣмъ поступить въ продажу, обязательно подвергается контролю и дѣлаемое правительственной станціей обандероленіе коробокъ съ греной представляетъ надежную гарантію въ доброкачественности заграничной грены.

---

### С К О Т О В О Д С Т В О .

(Приложеніе № 5).

Для скотоводства 1905 годъ былъ не менѣе благопріятенъ и лишь въ Самаркандскомъ и Катта-курганскомъ уѣздахъ незначительное количество его (43 головы крупн. скота) пало отъ чумы. Подножными кормали въ зимній періодъ скотъ былъ обезпеченъ въ достаточной мѣрѣ и падежа скота отъ гололедицы, какъ бывало въ прежніе голы, нигдѣ въ области не замѣчено. Сравнительно съ 1904 годомъ количество скота, по даннымъ туземной администраціи, увеличилось всего лишь на 2<sup>0</sup>/<sub>0</sub>, но администрація исчисляетъ количество его обыкновенно въ началѣ года, слѣдующаго за отчетнымъ, правильнаго же учета естественному приросту и отправляемаго изъ области скота въ теченіи отчетнаго года не ведется.

По уѣздамъ области количество скота распредѣлялось слѣдующимъ образомъ:

Самаркандскій уѣздъ, Ургутскій участокъ . . .	98362	головы.
Пенджекентскій „ . . .	86469	„
Дагбитскій „ . . .	40228	„
<hr/>		
Итого . . .	225059	головъ.

Катта-курганскій уѣздъ, г. Катта-курганъ . . .	2.813	головъ.
Челекскій участокъ.	45.955	„
Пейшамбинскій „	71680	„
<hr/>		
Итого . . .	120448	головъ.
Джизакскій уѣздъ, г. Джизакъ . . . . .	12300	головъ.
Багданскій участокъ . . . . .	368798	„
Зааминскій „ . . . . .	252052	„
Яны-курганскій „ . . . . .	87593	„
<hr/>		
Итого . . . . .	720742	головы.
Ходжентскій уѣздъ, г.г. Ура-тюбе и Ходжентъ	3770	головъ.
Ура-тюбинскій участокъ	89785	„
Саватскій „	158546	„
Исфанейскій „	81143	„
<hr/>		
Итого . . . . .	343244	головы.
<hr/>		
Всего по области	1409493	головы.

Какъ показываютъ приведенныя цифры, Ходжентскій и Джизакскій уѣзды, съ ихъ обширными степными горными и заливными при р. Сыръ-дарьѣ пастбищами, представляютъ главные раіоны скотоводства, которое здѣсь составляетъ единственное занятіе кочевого киргизскаго населенія. Въ этихъ районахъ разводится исключительно степной скотъ—овцы и козы, лошади, верблюды и рогатый скотъ. Въ остальныхъ двухъ уѣздахъ скотоводство, за недостаткомъ свободныхъ подножныхъ кормовъ, составляетъ лишь подсобный домашній промыселъ, въ которомъ разведеніе породистыхъ лошадей, молочнаго скота и рабочихъ быковъ представляетъ главный интересъ. Разведеніе цѣнныхъ скаковыхъ лошадей англійской и арабской кровей поддерживается существующей въ

г. Самаркандъ случною конюшней, организованной мѣстнымъ Скаковымъ Обществомъ. Туземные коневоды съ большой охотой пользуются для своихъ матокъ чистокровными производителями названной конюшни.

Большая часть продуктовъ мѣстнаго скотоводства употребляется на мѣстѣ, вывозъ же ихъ изъ области незначителен. Въ 1905 году отсюда отправлено было по желѣзной дорогѣ: овецъ 19134 гол., круп. рогатаго скота 77 гол., лошадей 407, свиней 36, др. животныхъ 57 гол., кожъ и шкурокъ невыдѣланныхъ 16155 пудовъ, овчины невыдѣланной 33987 п., выдѣланной 320 п., меши 6223 п., каракулей и др. мерлушки 5806 п., шерсти овечьей 46443 п., шерсти верблюжьей и козьей 410 п., щетины и волоса конскаго 779 п., очищенныхъ бараньихъ и козлиныхъ кишекъ (въ Германію) 15015 пудовъ (на сумму 76500 р.)

---

### **Рыболовство.**

Промыселъ этотъ не представляетъ для населенія области важной статьи доходовъ. Онъ болѣе или менѣе специализируется въ предѣлахъ Ходжентскаго уѣзда, на рѣкѣ Сырь-дарьѣ и прирѣчныхъ озерахъ, въ остальныхъ же мѣстностяхъ горныя рѣки и небольшія озера въ долинахъ весьма скудны рыбой и рыболовствомъ на нихъ рѣдко кто занимается съ промышленною цѣлью. По даннымъ Управленія Землед. и Государ. Имущ. въ Туркестанскомъ краѣ, въ 1905



году въ прирѣчныхъ озерахъ Ходжентскаго уѣзда было выловлено:

Сазана . . . .	1500 пуд.
Жериха . . . .	120 „
Щуки . . . .	180 „
Сома . . . .	280 „
<hr/>	
Итого	2080 пуд.

Ловъ-же на р. Сыръ-дарьѣ, на протяженіе ея въ предѣлахъ названнаго уѣзда, выразился въ слѣдующихъ цифрахъ:

Сома . . . .	100 пуд.
Усача . . . .	45 „
Шипа . . . .	40 „
<hr/>	
Итого	185 пуд.

Все это количество добытой рыбы, опредѣляемое главнымъ образомъ сообщеніемъ самихъ рыболововъ, продано было ими въ гг. Самаркандѣ, Ташкентѣ и Бухарѣ за 4718 руб., по цѣнамъ: сазань—2 р. 20—2 р. 40 к., жерихъ и щука отъ 1 р. 20 к. до 1 р. 60 к., сомъ отъ 1 р. 80 к. до 2 р., шипъ (разновидность осетра) отъ 10 до 12 р. за пудъ, безъ икры, которая сбывалась отдѣльно по 60—80 р. за пудъ.

На право рѣчного и озернаго лова въ отчетномъ году было выдано 22 билета, по 7 и 9 руб., и въ казну поступило дохода всего 190 руб.

---

**Обезпеченіе народнаго продовольствія.**

(Приложеніе № 18).

Учитывая сборъ всѣхъ хлѣбовъ 1905 года въ 16.344,804 пуда и исключая отсюда необходимое для слѣдующаго посѣва количество сѣмянъ, приблизительно до 2.000.000 пудовъ, получится, что на продовольствіе населенія области оставалось 14.344.804 п., изъ каковаго количества, при 1.026.391 чел. населенія, приходилось въ среднемъ на одну душу безъ малаго 14 пудовъ. Этого количества было болѣе чѣмъ достаточно для удовлетворенія продовольственной нужды и населеніе имѣло еще возможность излишекъ хлѣба (свыше 2.700.000) пудовъ) сбыть за предѣлы области. Народное продовольствіе въ значительной степени обезпечивалось также ввозомъ изъ Европейской Россіи пшеницы, ржи, крупы и муки, какъ для продовольствія мѣстныхъ войскъ, такъ и для продажи туземному населенію. Кромѣ того, сѣмянная потребность до нѣкоторой степени удовлетворялась существующими въ области хлѣбо-запасными магазинами.

Изъ приложенной къ настоящему обзору вѣдомости № 18 видно, что къ 1-му января 1905 года въ названныхъ магазинахъ числилось въ натурѣ и въ недоимкѣ за населеніемъ пудовъ:

	Пшеницы.	Ячменя.
По Самаркандскому уѣзду . . .	151542	71270
„ Ходжентскому „ . . .	49059	48643

Затѣмъ съ 1-го января 1905 года поступило:

По Самаркандскому уѣзду . . .	14407	10049
„ Ходжентскому „ . . .	5941	—

---

Всего по 2-мъ уѣздамъ 220949 129962

По остальнымъ 2-мъ уѣздамъ—Катта-курганскому и Джизакскому свѣдѣній не получено, но, судя по отчетамъ за 1904 годъ, въ нихъ должно было находиться къ 1-му января 1906 года: пшеницы 132192 п. и ячменя 25868 п. Такимъ образомъ, во всѣхъ 351 хлѣбо-запасномъ магазинѣ въ теченіи отчетнаго года должно было находиться зерна: пшеницы 353141 пудъ и ячменя 155830 п., а всего 508971 пудъ, большая часть котораго разбиралась жителями на обсъменение своихъ полей.

---

#### Уѣздныя ссудныя кассы.

Въ цѣляхъ поддержанія сельскаго хозяйства, главнымъ образомъ—хлѣбопашества, въ каждомъ изъ уѣздовъ области существуютъ уѣздныя ссудныя кассы, образованныя изъ особаго сбора съ земледѣльческаго класса населенія, изъ нихъ Самаркандская, Катта-курганская и Ходжентская въ началѣ семидесятыхъ годовъ, Джизакская въ концѣ восьмидесятыхъ годовъ прошлаго вѣка. О состояніи этихъ, находящихся въ вѣдѣніи чиновъ русской уѣздной администраціи, можно судить по слѣдующимъ даннымъ за отчетный годъ.

Къ 1-му января 1905 года въ кассахъ имѣлось капиталовъ на лицо и въ долгахъ:

Самаркандскаго уѣзда . . . . .	127198 р. 11 <sup>1</sup> / <sub>2</sub> к.
Катта-курганскаго „ . . . . .	141579 р. 29 „
Джизакскаго „ . . . . .	23606 р. — „
Ходжентскаго „ . . . . .	15140 р. 7 „

---

Итого. 307523 р. 47<sup>1</sup>/<sub>2</sub> к.

а за исключеніемъ изъ этой цифры позаимствованныхъ кассою Джизакскаго уѣзда изъ кассъ Самаркандскаго и Каттакурганскаго уѣздовъ на первоначальное оборудованіе ее 8122 р. 15 к., дѣйствующій капиталъ всѣхъ 4-хъ кассъ составлялъ . . . , . . . . . 299401 р. 82<sup>1</sup>/<sub>2</sub> к.

Къ 1-му января 1906 года, за всѣми произведенными операціями, капиталы этихъ 4-хъ кассъ въ наличности и въ долгахъ составляли:

Самаркандскаго уѣзда . . . . .	130423 р. 44 <sup>1</sup> / <sub>2</sub> к.
Катта-курганскаго „ . . . . .	144165 „ 32 „
Джизакскаго „ . . . . .	22295 „ 5 „
Ходжентскаго „ . . . . .	15723 „ 66 „

---

Итого . 312617 р. 47<sup>1</sup>/<sub>2</sub> к.,

а за исключеніемъ указанной выше оборотной суммы 8122 р. 15 к. . . . . 304495 р. 32<sup>1</sup>/<sub>2</sub> к.

Въ теченіи 1905 г. изъ наличныхъ капиталовъ кассъ выдано было населенію ссудъ, размѣромъ отъ 5 до 50 р. въ однѣ руки, изъ 6<sup>0</sup>/<sub>0</sub> годовыхъ:

По Самаркандскому уѣзду	1685 хозяевамъ	41766 р.
„ Катта-курганскому „	(?)	122335 р.
„ Джизакскому „	395	19990 р.
„ Ходжентскому „	332	15140 р.

---

Итого . 199231 р.

Къ 1-му января 1906 года за туземнымъ населеніемъ числилось недоимокъ: по ссудамъ отчетнаго года 157853 руб. и по ссудамъ предыдущихъ лѣтъ 5264 р., итого 163117 р., въ долгахъ за разными учрежденіями и лицами и въ недвижимомъ имуществѣ (Самаркандской кассы) 47951 руб. 30<sup>1</sup>/<sub>2</sub> коп., а всего 211068 р. 30<sup>1</sup>/<sub>2</sub> коп.

---

### Торговля и промышленность.

(Приложенія №№ 6, 7 и 12).

Начавшееся со второй половины отчетнаго года революціонное движеніе, съ двукратными забастовками на желѣзныхъ дорогахъ въ Туркестанѣ и Европейской Россіи, отразилось на торгово-промышленной дѣятельности населенія Самаркандской области весьма слабо, что объясняется тѣмъ, главнымъ образомъ, что туземное населеніе все время относилось совершенно индеферентно къ этому движенію, не понимая его значенія, а съ другой стороны вполнѣ удовлетворялось тѣми запасами европейскихъ товаровъ, которые ввезены были сюда въ большемъ количествѣ еще въ началѣ года. Забастовки и революціонное движеніе въ Европейской Россіи лишь до нѣкоторой степени понизили спросъ оттуда на мѣстные товары, недостатокъ-же подвижнаго состава на мѣстной желѣзной дорогѣ, съ которой отправлено было болѣе тысячи товарныхъ вагоновъ на сибирскую магистраль для нуждъ войны, отразился болѣе невыгодно на мѣстной торгово-промышленной жизни и много товаровъ, въ особенности кишмиша, хлопка и скотскаго сырья долгое время ожидали своей отправки по назначенію въ Россію.

Вѣрными показателями положенія торговли и промышленности, какъ ранѣе, такъ и въ послѣдніе годы, были—количество выбранныхъ торговыхъ и промысловыхъ документовъ, а также—количество потребленнаго населеніемъ чая. Торговыхъ документовъ, оказывается, выбрано было 11369—менѣе противъ 1904 г. всего лишь на 3,9<sup>0</sup> ‰; причемъ сокращеніе числа ихъ замѣчается: въ Катта-курганскомъ уѣздѣ

на 7,2<sup>0</sup>/<sub>0</sub>, въ Джизакскомъ уѣздѣ на 2,6<sup>0</sup>/<sub>0</sub> и въ Ходжентскомъ уѣздѣ на 13,2, тогда какъ въ Самаркандскомъ уѣздѣ, напротивъ, число выбранныхъ документовъ увеличилось на 2,1<sup>0</sup>/<sub>0</sub>, Болѣе замѣтнымъ образомъ сокращеніе числа торговыхъ документовъ коснулось торговыхъ предпріятій IV разряда, на которыя документовъ выбрано было по всѣмъ уѣздамъ менѣе противъ 1904 г. на 6,9<sup>0</sup>/<sub>0</sub>. Отъ выдачи ихъ въ казну поступило основного налога и за купеческія свидѣтельства 110377 р. 48 к.,—менѣе на 1573 р. 48 к.,—всѣхъ прибавочныхъ сборовъ 17126 р. 42 к.,—болѣе на 40 р. 64 к., штрафовъ и взысканій 714 р. 86 к.,—менѣе на 1047 р. 92 к.,—въ общемъ-же противъ 1904 г. менѣе на 2580 р. 76 к. Что-же касается другого показателя—количества потребленнаго населеніемъ чая, то въ чайной торговлѣ, главнымъ рынкомъ которой въ Средней Азіи считается г. Самаркандъ, отмѣчается весьма незначительное сокращеніе ввоза чаевъ. По даннымъ Самаркандской таможни, въ отчетномъ году въ Самаркандъ ввезено было чаевъ черныхъ 1385229 и зеленыхъ 5447556<sup>1</sup>/<sub>8</sub> ф., въ общемъ 6832785<sup>1</sup>/<sub>8</sub> фунта, менѣе на 139614<sup>1</sup>/<sub>4</sub> фунта или на 2<sup>0</sup>/<sub>0</sub>, цѣнность-же ввезеннаго чая простиралась до 7517848 руб. 47.,—болѣе на 6,2<sup>0</sup>/<sub>0</sub>. Оптовую торговлю чаями, какъ и въ 1904 году, производили 13 развѣсочныхъ складовъ, принадлежащихъ русскимъ, персидскимъ и англійскимъ подданнымъ, причемъ главная торговля сосредоточивалась въ 3-хъ русскихъ складахъ Кузнецова и К<sup>0</sup>, Бр. К. и С. Поповыхъ и Вогау и К<sup>0</sup>, на долю которыхъ приходилось 4310480<sup>3</sup>/<sub>4</sub> фунта,—болѣе половины всего ввезеннаго чая. Весь ввезенный чай былъ развѣшанъ и обандероленъ, причемъ получилось

слѣдующее количество помѣщеній: въ 1 фунтъ—643365, въ  $\frac{1}{2}$  ф.—1205131, въ  $\frac{1}{4}$  ф.—12256228, въ  $\frac{1}{8}$  ф.—19364985, въ  $\frac{1}{16}$  ф.—481805, въ  $\frac{1}{32}$  ф.—2254070 и въ  $\frac{1}{96}$  ф.—155712. На обандероленіе этихъ помѣщеній употреблено было 1287755 листовъ бандероли на сумму 51511 р. 27 к. Всѣ чай ввезены исключительно черезъ Батумъ. Ежедневно въ 13-ти развѣсочныхъ складахъ работало 564 постоянныхъ и 55 временныхъ рабочихъ, преимущественно городскихъ туземцевъ, взрослыхъ и малолѣтнихъ, получавшихъ отъ 1 р. 50 к. до 30 р. мѣсячной платы. Изъ всего количества обандероленнаго чая вывезено было  $\frac{2}{3}$  въ Ферганскую область, остальная-же  $\frac{1}{3}$  разошлась въ продажѣ по Самаркандской и Сыръ-дарьинской областямъ.

Въ фабрично-заводской и ремесленной дѣятельности замѣчается даже расширеніе производства. Такъ, хотя число фабрично-заводскихъ заведеній оставалось въ 1905 году прежнее—101, но сумма производства возрасла съ 11358277 р. до 11469580 р., число рабочихъ въ нихъ съ 1242 до 1271; равнымъ образомъ и число мастерскихъ, ремесленныхъ и сельско-хозяйственныхъ заведеній также возросло—съ 6362 до 7010, а сумма производства ихъ съ 1698980 р. до 1837072 р. Въ частности, развитіе фабрично-заводской дѣятельности по суммѣ производства замѣчается въ заведеніяхъ, обрабатывающихъ ископаемые продукты на 76<sup>0</sup>/<sub>0</sub>, въ заведеніяхъ обрабатывающихъ растительные продукты на 2,1<sup>0</sup>/<sub>0</sub>, въ заведеніяхъ смѣшаннаго типа на 63<sup>0</sup>/<sub>0</sub>, въ заведеніяхъ же, обрабатывающихъ животные продукты (кожевенные и кишечно-мочечные заводы) производство сократилось почти вдвое. Въ дѣятельности заведеній кустарнаго типа въ 1905 году про-

изошли слѣдующія перемѣны: заведеній, обдѣлывающихъ ископаемые продукты, хотя и увеличилось на 73, но производство ихъ сократилось на 85480 руб.; заведеній, обдѣлывающихъ животные продукты прибавилось 518, съ увеличеніемъ суммы производства на 39055 р.; заведеній, обдѣлывающихъ растительные продукты, также прибавилось на 321, сумма-же производства ихъ осталась почти такую-же, какъ и въ 1904 г.; число заведеній смѣшаннаго типа увеличилось на 205, а сумма производства ихъ на 69920 р.

---

### Горное дѣло.

Въ отчетномъ году дѣятельность каменно-угольныхъ копей сдѣлала сравнительно съ 1904 годомъ большой шагъ впередъ. Изъ 4-хъ дѣйствовавшихъ въ области копей выработали угля: находящаяся въ Пенджекентскомъ участкѣ Самаркандскаго уѣзда, при кишлакѣ Нигнатъ Кштутской волости, копь Бауэра 86000 пуд., находящаяся въ Исфанейскомъ участкѣ Ходжентскаго уѣзда, въ урочищѣ Кокинесай, копи Краузе—30000 п. и Петровой—40000 п., находящаяся въ томъ-же участкѣ, въ урочищѣ Такчибаши, копь Овсянникова и К<sup>о</sup> 700000 пуд., а всего четыремя копиями добыто угля 856000 пуд.,—болѣе противъ 1904 года на 85,1<sup>0</sup>/<sub>100</sub>. Такое развитіе дѣятельности названныхъ копей объясняется увеличеніемъ спроса на уголь со стороны Оренбургъ-Ташкентской желѣзной дороги, а также и развивающимся потребленіемъ угля мѣстными жителями, вслѣдствіе все возрастающей дороговизны дровъ.



На дѣйствовавшихъ копяхъ было:

Работавшихъ штолень . . . . .	10
Среднее число рабочихъ внутри копей	219
на поверхности	72

Цѣны рабочимъ были: поденнымъ отъ 35 до 60 к. въ день.

Добываемый уголь сбывался: съ копей Краузе и Петровой въ Ходжентъ и Ташкентъ по 24—35 к. за одинъ пудъ, съ копи Овсянникова—въ разныя мѣстности края, цѣною до 35 коп., съ копи-же Бауэра—въ г. Самаркандъ, исключительно для отопленія зданій военно-инженернаго вѣдомства.

Въ концѣ отчетнаго года купецъ Бауэръ организовалъ въ Самаркандѣ акціонерное Туркестанское общество каменно-угольной и горной промышленности съ основнымъ капиталомъ въ 1500000 руб., цѣль котораго—широкое развитіе каменно-угольной промышленности на принадлежащей г. Бауэру копи, съ устройствомъ отъ нея до ст. Ростовцевой Ср.-Азіатской жел. дороги подвѣсной электрической желѣзной дороги. Предполагается также, кромѣ сбыта угля, устройство при названной станціи солиднаго завода для производства брикетовъ по французскому способу. Къ постройкѣ дороги и завода общество уже приступило въ началѣ 1906 г.

Въ тоже время и въ тѣхъ-же цѣляхъ арендаторъ копи Овсянникова, приступилъ къ устройству узкоколейной желѣзной дороги отъ копи до ст. Драгомирово Ср.-Аз. ж. дороги, на протяженіи 32-хъ верстъ.

Кромѣ каменнаго угля, въ Самаркандской области производилась добыча: соли изъ озера Тузь-канъ въ Джизакскомъ уѣздѣ, въ количествѣ до 8000 пудовъ,

продававшейся для нужд мѣстнаго населенія отъ 3 до 15 коп. за пудъ. Добыча гипса, квасцовъ, нашатыря, горшечной глины, извести, строительнаго камня и проч. производилась населеніемъ свободно, какъ для своихъ потребностей, такъ и для сбыта на сторону, но въ какомъ количествѣ—учета не велось.

---

### **Населеніе области.**

#### **Движеніе православнаго населенія.**

(Приложеніе № 11).

Въ 1905 году движеніе православнаго населенія выразилось въ слѣдующихъ цифрахъ: браковъ совершено 195 (болѣе на 108), родилось дѣтей мужскаго пола 652 (болѣе на 291), женскаго пола 687 (болѣе на 413), умерло лицъ: мужскаго пола 431 (болѣе на 226) и женскаго пола 368 (болѣе на 240), въ общихъ же итогахъ: родилось 1339 чел. и умерло 799; такимъ образомъ естественный приростъ въ составѣ православнаго населенія оказался равнымъ 540 человѣкамъ.

---

### **С о с т а в ъ н а с е л е н і я .**

(Приложенія №№ 8, 9 и 10).

Къ концу 1905 года населеніе области было исчислено въ 1026391 человѣкъ, въ томъ числѣ мужскаго пола 566639 и женскаго пола 459752 чело-вѣка,—противъ 1904 года болѣе на 20107 человѣкъ.

Въ процентномъ отношеніи къ общей цифрѣ, населеніе области распредѣлялось слѣдующимъ образомъ.

По сословіямъ:

а) дворянъ потомственныхъ и личныхъ . . .	0,136 <sup>0</sup> / <sub>0</sub>
б) духовенства православнаго . . . . .	0,002 „
в) городскихъ сословій . . . . .	0,242 „
г) городскихъ и сельск. обыват. туземцевъ .	97,908 „
д) крестьянъ . . . . .	0,750 „
е) служащихъ нижнихъ воинскихъ чиновъ съ семействами ихъ . . . . .	0,717 „
ж) лицъ, не принадлежащихъ къ вышеназван- нымъ сословіямъ . . . . .	0,222 „
з) иностранцевъ . . . . .	0,023 „
	<hr/>
	100 <sup>0</sup> / <sub>0</sub>

По вѣроисповѣданіямъ:

а) православныхъ . . . . .	1,381 <sup>0</sup> / <sub>0</sub>
б) раскольниковъ . . . . .	0,091 „
в) протестантовъ . . . . .	0,031 „
г) католиковъ . . . . .	0,134 „
д) армяно-грегоріанъ . . . . .	0,071 „
е) магометанъ . . . . .	97,683 „
ж) іудеевъ . . . . .	0,601 „
з) язычниковъ . . . . .	0,002 „
	<hr/>
	100 <sup>0</sup> / <sub>0</sub>

По національностямъ:

а) русскихъ . . . . .	1,477 <sup>0</sup> / <sub>0</sub>
б) поляковъ и литовцевъ . . . . .	0,137 „
в) нѣмцевъ . . . . .	0,024 „
г) словаковъ и грековъ . . . . .	0,001 „
д) грузинъ . . . . .	0,003 „
е) армянъ . . . . .	0,071 „
ж) другихъ кавказскихъ національностей .	0,002 „
з) персіянъ . . . . .	0,009 „
і) индусовъ . . . . .	0,002 „

и) авганцевъ . . . . .	0,013 <sup>0</sup> / <sub>0</sub>
к) узбековъ, киргизъ, таджиковъ и сартовъ	97,521 „
л) татаръ . . . . .	0,003 „
м) цыганъ . . . . .	0,037 „
н) евреевъ . . . . .	0,601 „
о) иностранц. западно-европ. нац. . . . .	0,004 „
	100 <sup>0</sup> / <sub>0</sub>

**Составъ и положеніе русскихъ поселковъ въ области.**

За исключеніемъ Федоровскаго поселка Каттакурганскаго уѣзда, о которомъ ко времени составленія настоящаго Обзора свѣдѣній не получено, въ остальныхъ 9-ти русскихъ поселкахъ составъ населенія въ 1905 году былъ слѣдующій:

Назв. поселковъ.	Число семействъ	Число душъ.		
		м. п.	ж. п.	об. ц.
Срѣтенскій	165	367	296	663
Николаевскій	30	72	56	128
Романовскій	72	197	173	370
Надеждинскій	92	172	185	357
Обѣтованный	23	54	43	97
Верхне-Волынскій	34	77	68	140
Нижне-Волынскій	63	160	153	313
Конно-гвардейскій	24	65	51	116
Духовской	10	23	21	44
	513	1187	1046	2233

Въ этомъ числѣ было семействъ причисленныхъ 378 и не причисленныхъ 135.

Сравнительно съ 1904 г.

насел. уменьш. на	111	196	147	243
-------------------	-----	-----	-----	-----

Такое уменьшеніе произошло на счетъ новоселовъ, не приписанныхъ къ названнымъ поселкамъ, за недостаткомъ свободныхъ годныхъ земель, и потому принужденныхъ уйти въ другія области края для приисканія себѣ мѣста.

По вѣроисповѣданіямъ жители поселковъ дѣлились:

	Православныхъ.		Сектантовъ.		Католиковъ.	
	м.	ж.	м.	ж.	м.	ж.
Срѣтенскій пос.	335	270	30	24	2	2
Николаевскій	72	56	—	—	—	—
Романовскій	197	173	—	—	—	—
Надеждинскій	172	185	—	—	—	—
Обѣтованный	54	43	—	—	—	—
Верхне-Волынскій	—	—	77	68	—	—
Нижне-Волынскій	19	15	141	138	—	—
Конно-гвардейскій	65	51	—	—	—	—
Духовской	23	21	—	—	—	—
Итого	937	814	248	230	2	2

По сословіямъ въ этомъ населеніи было:

	Мѣщанъ.		Крестьянъ.		Запас. н. ч.		Духовн. и дворянъ.	
	м.	ж.	м.	ж.	м.	ж.	м.	ж.
Срѣтенскій посел.	6	6	315	257	45	30	1	3
Николаевскій	—	—	65	47	5	9	2	—
Романовскій	—	—	178	162	16	10	3	1
Надеждинскій	10	9	146	161	11	13	5	2
Обѣтованный	22	21	8	5	24	17	—	—
Верхне-Волынскій	3	3	63	59	11	6	—	—
Нижне-Волынскій	12	16	142	134	6	3	—	—
Конно-гвардейскій	2	1	59	45	4	5	—	—
Духовской	—	—	20	17	3	6	—	—
Итого	55	56	996	887	125	97	11	6

Въ общемъ числѣ жителей 9-ти поселковъ было дѣтей:

Мужск. пола	545,	изъ нихъ школьнаго возраста	194
Женск. пола	518	" " " "	175

Изъ числа дѣтей школьнаго возраста посѣщало мѣстныя школы: мальч. 72 (37,1<sup>0</sup>/о) и дѣвоч. 46 (26,3<sup>0</sup>/о)

Въ экономическомъ отношеніи поселки находились въ слѣдующемъ положеніи:

Названіе поселковъ.	Число отдѣл. хоз.	Количество десятинъ земли.		
		Поливной.	Неполивной.	ВСЕГО.
Срѣтенскій	152	3334 д. — с.	1073 д. — с.	4407 д. — с.
Николаевскій	30	528 „ 1660 „	1682 „ 740 „	2211 „ — „
Романовскій	72	915 „ 630 „	3650 „ 50 „	4565 „ 680 „
Надеждинскій	84	196 „ 920 „	5234 „ 1420 „	5430 „ 1062 „
Обѣтованный	23			
Верхне-Волын.	25	Н ѣ т ъ.	Н ѣ т ъ.	Н ѣ т ъ.
Нижне-Волын.	63			
Конно-гвард.	25	228 „ 270 „	696 „ 725 „	924 „ 995 „
Духовской	10	749 „ 899 „	Н ѣ т ъ.	749 „ 899 „
Итого	483	5952 „ 1979 „	12336 „ 545 „	18289 „ 124 „

Поселяне имѣли домашняго и степного скота:

Названіе поселковъ.	Лошадей.	Рабоч. бык.	Пр. рог. ск.	Овецъ и коз.	Ишakovъ.	Свиней.	Верблюдовъ.	Всего голов. скота.
Срѣтенскій . . .	350	20	565	2435	10	9	2	3391
Николаевскій . . .	53	—	138	73	—	20	8	284
Романовскій . . .	317	24	497	700	3	10	—	1551
Надеждинскій . . .	110	—	410	820	4	10	—	1354
Обѣтованный . . .	45	12	400	16	—	40	—	513
Верхне-Волынскій .	32	12	260	106	—	—	—	410
Нижне-Еолынскій .	43	48	710	273	—	2	—	1076
Конно-гвардейскій	50	—	170	70	—	—	—	290
Духовской . . .	6	—	—	—	—	—	—	6
Всего . . .	1006	116	3150	4493	17	91	2	8875

Изъ общаго количества земли, предоставленной въ пользованіе поселянамъ, въ 1095 году во всѣхъ 9-ти поселкахъ было занято посѣвами:

Пшеницей озимой  $811\frac{1}{2}$  д., ячменемъ озимымъ  $388\frac{1}{2}$  д., просомъ 471 д., рисомъ 107 д., горохомъ, бобами, чечевицей, машемъ и проч. 593 д., кукурузой 72 д., кунджутomъ 316 д. подсолнечникомъ 35 д., льномъ 76 д., картофелемъ 48 д., хлопчатникомъ 163 д., люцерной 67 д., бахчей  $113\frac{3}{4}$  д., всего  $3260\frac{3}{4}$  десятинъ,—противъ 1904 г. болѣе на  $1407\frac{3}{4}$  д. Наименѣе производилось посѣвовъ въ поселкахъ: Николаевскомъ, Надеждинскомъ, Обѣтованномъ, Нижне-Волынскомъ и Духовскомъ; ничего не сѣяли поселяне Верхне-Волынскаго поселка. Очевидно, что главное занятіе жителей этихъ поселковъ составляетъ пока не земледѣліе, а скотоводство, а затѣмъ побочный заработокъ на работахъ по прорытію новаго канала изъ р. Сыръ-дарьи въ Голодную степь для орошенія 45000 дес.

Изъ общаго числа самостоятельныхъ хозяйствъ производили посѣвы: своими силами 237 (49,1%) и дольщиками 80 (16,6%).

---

## ОТДѢЛЪ II.

### Ирригаціонное дѣло.

(Приложеніе № 17).

Въ отчетномъ году въ Самаркандской области производились ирригаціонныя работы: 1) по усовершенствованію гидро-техническихъ сооружений на магистральныхъ каналахъ и на водораздѣлѣ р. Зеравшана; 2) обычныя для поддержанія въ порядкѣ ирригаціонной сѣти и 3) по устройству новаго магистрального канала изъ р. Сыръ-дарьи, для орошенія 45000 дес. земли въ Голодной степи.

Къ числу первыхъ работъ относятся:

1) Произведенныя на земскія суммы: устройство каменно-железныхъ щитовыхъ затворовъ на Даргомѣ при выдѣленіи изъ него:

а) *Хишрау* арыка, на сумму 5548 руб. 84 коп. (изъ которыхъ 3969 руб. 50 коп. было израсходовано въ 1904 году, а остальная сумма въ 1905 г.)

б) *Димшика* ар. на сумму 7639 руб. 15 коп. (изъ нихъ 2000 руб. было израсходовано въ 1904 году, а остальная сумма въ 1905 г.) и—

в) *Иртышаръ* ар. на сумму 5884 руб. 66 к. (изъ нихъ 2000 руб. было израсходовано въ 1904 году, а остальная сумма въ 1905 г.)



2) Произведенныя на общественныя суммы:

а) Устройство *двѣ* каменно-желѣзныхъ щитовыхъ затворовъ въ головахъ отводовъ, выходящихъ изъ Оби-Рахмата. На эти работы исчислена сумма 7075 руб. 84 коп. (изъ нихъ на заготовку матеріала израсходовано въ 1094 году 4451 руб. 50 коп. и въ 1905 году—1000 руб.). Работы закончатся въ началѣ 1906 года.

б) Устройство *шести* каменно-желѣзныхъ водо-выпусковъ на верхнемъ Сіабѣ и *пяти* каменныхъ вододѣлителей на томъ же арыкѣ. На эти работы исчислена сумма 6622 руб. 80 коп. (изъ нихъ на заготовку матеріала израсходовано въ 1904 году—2330 руб. 50 коп. и въ 1905 году—1000 руб.). Работы будутъ закончены въ 1906 году:

3) Устройство порога на Кара-дарьѣ (на водораздѣлѣ рѣки Зеравшана на Акъ и Кара-дарьѣ), изъ накидного рваного камня и водонаправляющихъ дамбъ на сумму 17020 рублей. Этотъ расходъ произведенъ на средства бухарскаго правительства ( $\frac{1}{2} \cdot 17020 = 8510$  р.) и на общественныя суммы населенія Самаркандскаго и Катта-курганскаго уѣздовъ.

3) Произведенныя натуральною повинностью заключались въ исправленіи водопріемниковъ и водосбросовъ на магистральныхъ каналахъ, въ очисткѣ арыковъ, въ исправленіи береговъ и другихъ работахъ по содержанію въ исправности ирригаціонной сѣти. На всѣ эти работы въ Самаркандской области было употреблено:

Пѣшихъ рабочихъ 81571 и конныхъ подводъ (арбъ) для подвозки матеріаловъ—1013; кольевъ—

5921, бревень 988, хворосту сноповъ 39623, соломы сноповъ 49265, бардановъ 427, досокъ топовыхъ 361 и камышу сноповъ 28385, въ общемъ на сумму 37340 руб. 40 коп.

4. Произведенныя на средства города Самарканда:

а) Устройство каменно-желѣзнаго щитоваго затвора на Мазаръ арыкѣ, при выдѣленіи изъ него Шааръ арыка, на сумму—2255 руб. 11 коп., (изъ нихъ 1640 руб. были израсходованы въ 1904 году, а остальная сумма въ 1905 году).

б) Устройство каменно-желѣзнаго щитоваго затвора на Шааръ арыкѣ, при выдѣленіи изъ него Мульянъ и Каваля арыковъ, на сумму 4118 руб. 76 коп. (изъ нихъ 3411 руб. были израсходованы въ 1904 г., а остальная сумма въ 1905 году).

в) Устройство шести кирпично-желѣзныхъ щитовыхъ затворовъ на разводящихъ арыкахъ въ русской части города Самарканда, на сумму 1565 руб. 52 коп., (изъ нихъ 1000 рублей были израсходованы въ 1904 году, а остальная сумма въ 1905 году).

---

## ОТДѢЛЪ III.

### Подати и повинности.

(Приложенія №№ 13, 14, 15, 16 и 17)

Какъ видно изъ приложенія № 14, въ отчетномъ году къ поступленію по области ожидалось окладовъ и недоимокъ:

Поземельной подати съ ирригаціонныхъ земель . . . . .	1452053 р. 79 к.
Земскаго сбора съ нея . . . . .	306210 „ 55 „
Поземельной подати съ багарныхъ полей . . . . .	81187 „ 73 „
Земскаго сбора съ нея . . . . .	29689 „ 27 „
Кибиточной подати . . . . .	48492 „ — „
Земскаго сбора съ нея . . . . .	12172 „ 90 „
Оброчной подати съ русскихъ поселеній . . . . .	8038 „ 90 „
Земскаго сбора съ нея . . . . .	5227 „ 81 „
На образованіе продовольственнаго капитала . . . . .	6592 „ 35 „
<hr/>	
Итого . . . . .	1949665 р. 38 к.

Въ это число въ теченіе года поступило:

Поземельной подати . . . . .	1009319 р. 73 „
Оброчной подати . . . . .	4012 „ 48 „
Кибиточной подати . . . . .	34621 „ 20 „
Земскаго сбора . . . . .	192161 „ 55 „
На образованіе продовольственнаго капитала . . . . .	4432 „ 26 „
<hr/>	
Итого . . . . .	1244547 р. 22 к.

Къ 1-му января 1906 года оставалось въ недоимкѣ за населеніемъ:

Поземельной подати . . . . .	523921 р. 79 к.
Оброчной подати. . . . .	4026 „ 42 „
Кибиточной подати . . . . .	13870 „ 80 „
Земскаго сбора . . . . .	161138 „ 98 „
На образованіе продовольственнаго ка- питала. . . . .	2160 „ 9 „
Итого . . . . .	705718 р. 8 к.

Въ теченіе 2-хъ льготныхъ мѣсяцевъ—января и февраля 1906 г. поступило податныхъ суммъ всѣхъ наименованій . . . . . 120000 р.

Затѣмъ за населеніемъ осталось въ недоимкѣ . . . . . 585118 р. 8 к.

**Государственный налогъ съ городскихъ недвижимыхъ имуществъ.**

Начиная съ отчетнаго года, въ Самаркандской области введенъ законодательнымъ порядкомъ государственный налогъ съ городскихъ недвижимыхъ имуществъ, исчисленный и поступившій въ слѣдующемъ количествѣ:

Названіе городовъ.	Число недвижимыхъ имуществъ.	Оцѣнка недвижим. имуществъ.			Государственный налогъ.
		По русскимъ частямъ.	По туземнымъ частямъ.	ИТОГО.	
		Р	у	б л и.	
Самаркандъ . . . . .	11794	1799000	6451000	8250000	17016
Пенджекентъ . . . . .	893	71 000	—	71000	140
Катта-курганъ . . . . .	2115	193000	1090000	1283000	2646
Джизакъ . . . . .	5646	42000	658000	700000	1444
Ходжентъ . . . . .	4632	58000	938000	996000	2054
Ура-тибе . . . . .	4888	15000	1049000	1064000	2194
Итого . . . . .	29968	—	—	12364000	25500

### Общественныя денежныя повинности.

Повинности этого рода дѣлятся на собственно общественныя и мірскія. Къ предметамъ первой категоріи, на основаніи ст. 318 Полож. объ Упр. Турк. края, относятся: 1) содержаніе общественнаго управленія туземнаго (осѣдлаго и кочевого) населенія и 2) содержаніе туземныхъ должностныхъ лицъ, завѣдывающихъ мѣстнымъ орошеніемъ; вполнѣдствіи къ этой-же категоріи причисленъ и сборъ на учебную часть. Для удовлетворенія потребностей, означенныхъ въ первыхъ 2-хъ пунктахъ, туземное населеніе облагается, согласно ст. 323-й того-же закона, особымъ сборомъ въ размѣрѣ, опредѣляемомъ письменными приговорами обществъ, сборъ-же на учебную часть взимается, согласно смѣты учебнаго вѣдомства, по распоряженію областного начальства, причемъ онъ входитъ въ общую раскладку всѣхъ денежныхъ повинностей. Къ предметамъ второй категоріи (мірскія повинности) относятся: содержаніе бандбановъ, нанимаемыхъ самими сельскими обществами для распредѣленія ирригаціонной воды на поля изъ второстепенныхъ арыковъ, содержаніе паромщиковъ, заготовленіе податныхъ квитанціонныхъ книгъ, исправленіе дорогъ и мостовъ, расходы на поддержаніе въ исправности незначительныхъ гидро-техническихъ сооруженій и, наконецъ, всѣ тѣ случайные расходы, которые требуются для удовлетворенія мѣстныхъ сельскихъ общественныхъ потребностей.

Въ отчетномъ году общественныхъ и мірскихъ суммъ было на приходѣ:

	П о у ѣ з д а м ѣ.									
	Самарканд-скому.		Катта-курганскому.		Джизак-скому.		Ходжент-скому.		Всего по области.	
	Руб.	К.	Руб.	К.	Руб.	К.	Руб.	К.	Руб.	К.
Остатка отъ 1904 г. . . . .	19910	61	38020	99	54561	29	43691	65	156193	54
Поступило въ 1905 г. . . . .	125173	99	75801	58	54564	3	47556	76	303096	36
Итого . . . . .	145093	60	113822	57	109125	32	91248	41	459289	90

Изъ этихъ суммъ на удовлетвореніе перечисленныхъ выше потребностей было израсходовано:

По Самаркандскому уѣзду . . . . .	131826	р. 69	к.
„ Катта-курганскому „ . . . . .	69107	„ 50	„
„ Джизакскому „ . . . . .	67011	„ 42	„
„ Ходжентскому „ . . . . .	57538	„ 36	„

Итого . . . . . 325483 р. 97 к.

Затѣмъ къ 1-му января 1906 г. въ остаткѣ было общественныхъ и мірскихъ суммъ: по первому уѣзду 13265 р. 91 к., по второму 44715 р. 7 к., по третьему 42113 р. 90 к. и по четвертому 33710 р. 5 к., а всего 133804 р. 93 к.

**Натуральныя повинности.**

Какъ и въ предшествовавшіе годы, туземнымъ населеніемъ области въ 1905 году выполнялись слѣдующія натуральныя повинности: исправленіе грунтовыхъ дорогъ и мостовъ на нихъ, исправленіе ирригаціонныхъ сооружений и уничтоженіе саранчи.

Для выполненія первой повинности населеніемъ было выставлено:

	Рабочихъ.	На сумму.		Матеріаловъ на сумму.		Всего на сумму	
		Р.	К.	Р.	К.	Р.	К.
По Самаркандскому у.	40600	15835 р.	50 к.	2806 р.	— к.	18641 р.	50 к.
„ Катта-курганскому у.	10592	4326 р.	60 к.	380 р.	— к.	4706 р.	60 к.
„ Джизакскому у.	12320	6770 р.	— к.	140 р.	— к.	6910 р.	— к.
„ Ходжентскому у.	12752	6720 р.	30 к.	382 р.	— к.	7092 р.	30 к.
Итого	82584	33702 р.	40 к.	3648 р.	— к.	37350 р.	40 к.

Общее протяженіе грунтовыхъ дорогъ, подвергнутыхъ исправленію въ отчетномъ году, равнялось: по Самаркандскому уѣзду 718 вер., по Катта-курганскому уѣзду 181<sup>1</sup>/<sub>2</sub> в., по Джизакскому уѣзду 288 вер. и по Ходжентскому уѣзду—336 в., а всего—1523<sup>1</sup>/<sub>2</sub> верст.

Для выполненія натуральной повинности на исправленіе ирригаціонныхъ сооружений, подробно описанной во II отдѣлѣ (Ирригаціонное дѣло), населеніемъ поставлено было: рабочихъ—124537, стоимостью 66633 р. 15 к. и матеріаловъ на 18416 р. 95 к., всего на сумму 85050 р. 10 к.

На работы по истребленію саранчи населеніемъ выставлено было рабочихъ (считая на одинъ день):

	Число раб.	Стоимость ихъ.
По Самаркандскому уѣзду .	48144	22661 р. 40 к.
„ Катта-курганскому „ .	28720	12260 р. — к.
„ Джизакскому „ .	273705	142570 р. — к.
„ Ходжентскому „ .	210648	117026 р. 24 к.
<hr/>		
Итого .	561217	294517 р. 64 к.

Противъ 1904 года менѣе: рабочихъ на 318650, стоимость ихъ на 144780 р. 61 к.

Подробныя свѣдѣнія о работахъ по истребленію саранчи приведены ниже въ отдѣлѣ IV (Народныя бѣдствія).

Изъ вышеизложенныхъ данныхъ видно, что для выполненія повинностей трехъ категорій населеніемъ области поставлено было всего:

Рабочихъ 768338, на сумму 394853 р. 19 к., и матеріаловъ на сумму 22064 р. 95 к., всего на сумму 416918 р. 14 к.

Противъ 1904 года менѣе: рабочихъ на 359989, на сумму 173332 руб. 56 коп., матеріаловъ на сумму 9846 р. 45 к., всего на сумму 183179 р. 1 к.

#### **Воинская повинность.**

Къ отбыванію воинской повинности въ 1905 году внесено было въ призывные списки всего 37 человекъ, изъ нихъ освидѣтельствовано въ общемъ присутствіи Самаркандскаго областного правленія:

а) христіанъ 24, евреевъ 6 и магометанъ 7, причемъ:



б) признано совсѣмъ неспособными къ военной службѣ по болѣзнямъ и тѣлеснымъ недостаткамъ: 2 христіанина, 2 еврея и 2 магометанина;

в) назначено къ переосвидѣтельствуванію и отправлено въ госпиталь на испытаніе 4 еврея и 2 магометанина;

г) принято въ постоянныя войска изъ лицъ призыва отчетнаго года: христіанъ 16, евреевъ 4 и магометанъ 4;

д) зачислено въ ратники ополченія 2 разряда 4 христіанина.

---

#### **Поземельно-податныя работы въ Самаркандской области за 1905 годъ.**

Въ 1905 г. поземельно-податныя работы дѣйствующею въ Самаркандской области поземельно-податною комиссіею производились въ двухъ уѣздахъ области: Ходжентскомъ, гдѣ онѣ въ этомъ же году закончены, и въ Джизакскомъ, гдѣ онѣ, начатыя въ 1904 г., продолжались; причемъ въ первомъ изъ нихъ работали два поземельно-податныхъ комиссара, при двухъ съемочныхъ отдѣленіяхъ техническихъ чиновъ, и во второмъ—три комиссара, при трехъ съемочныхъ отдѣленіяхъ тѣхъ же чиновъ. Въ Ходжентскомъ уѣздѣ снято на поземельно-податные планы земель: искусственно орошаемыхъ 155733 дес. 1899 саж., богарныхъ или орошаемыхъ исключительно атмосферною влагою 127644 дес. 180 саж. и необрабатываемыхъ 187383 дес. 864 саж., а всего 470761 дес. 543 саж., каковыя земли и утверждены были за населеніемъ.

Искусственно орошаемая земля обложена была государственнымъ поземельнымъ налогомъ по податнымъ расчетамъ въ суммѣ 356076 р. 58 коп. Вновь исчисленный на уѣздъ налогъ превышаетъ прежнюю подать, взимающуюся съ обложенныхъ нынѣ земель въ послѣдніе годы въ суммѣ 94565 руб. 87 коп., на 276,5<sup>0</sup>%, или на 261510 руб. 71 коп.

#### Городскіе доходы и расходы.

Къ 1-му января 1905 года въ шести городахъ Самаркандской области оставалось городскихъ суммъ всего 193477 р. 41 к., въ томъ числѣ:

Въ г. Самаркандѣ . . . . .	63939 р. 73 к.
„ Пенджекентѣ . . . . .	9604 „ 95 „
„ Катта-курганѣ . . . . .	13411 „ 82 „
„ Джизакѣ . . . . .	31886 „ 39 „
„ Ходжентѣ . . . . .	47365 „ 50 „
„ Ура-тюбе . . . . .	27269 „ 2 „
	<hr/>
	193477 р. 41 к.

Въ теченіи 1905 года къ тому поступило всего 290304 р. 53 к., изъ нихъ:

Въ г. Самаркандѣ . . . . .	169524 р. 61 к.
„ Пенджекентѣ . . . . .	6277 „ 95 „
„ Катта-курганѣ . . . . .	37825 „ 57 „
„ Джизакѣ . . . . .	29105 „ 19 „
„ Ходжентѣ . . . . .	22070 „ 52 „
„ Ура-тюбе . . . . .	25500 „ 69 „
	<hr/>
	290304 р. 53 к.

По отношенію къ итогу поступления по отдѣль-  
нымъ статьямъ составляли:

Неокладные сборы . . . . .	9.97 <sup>0</sup> / <sub>0</sub>
Окладные сборы . . . . .	56.57 "
Случайные доходы . . . . .	3.93 "
Недоимки прежнихъ лѣтъ . . . . .	19.12 "
Разныя поступления . . . . .	1.69 "
На пополненіе займообразныхъ выдачъ . . . . .	8.26 "
Оборотныя поступления . . . . .	0.45 "

Расходовъ изъ городскихъ суммъ было произведе-  
дено по всѣмъ городамъ 274286 р. 24 к., изъ нихъ:

Въ Самаркандѣ . . . . .	160348 р. 61 к.
„ Катта-курғанѣ . . . . .	36972 „ 88 „
„ Джизакѣ . . . . .	37734 „ 81 „
„ Ходжентѣ . . . . .	20164 „ 38 „
„ Ура-тюбе . . . . .	16878 „ 90 „
„ Пенджекентѣ . . . . .	6186 „ 66 „

---

274286 р. 24 к.

Противъ 1904 года менѣе на 4150 р. 86 к.

По отдѣльнымъ статьямъ расходы составляли:

Содержаніе городского управленія . . . . .	5.66 <sup>0</sup> / <sub>0</sub>
Содержаніе полиціи . . . . .	22.58 "
Содержаніе ирригаціи . . . . .	1.51 "
Благоустройство городовъ . . . . .	10.43 "
Постройки и сооруженія . . . . .	24.50 "
Санитарная часть . . . . .	18.47 "
Народное образованіе . . . . .	7.40 "
Разные расходы . . . . .	7.09 "
Займообразные расходы . . . . .	1.90 "
Оборотные расходы . . . . .	0.48 "

Подробныя свѣдѣнія по расходамъ на благоустройство, постройки и сооруженія въ городахъ даются въ слѣдующемъ отдѣлѣ IV.

За перечисленными расходами, къ 1-му января 1906 года въ городскихъ кассахъ состояло капитала всего 209540 р. 70 к., въ этомъ числѣ:

Въ Самаркандѣ . . . . .	73115 р. 73 х.
„ Катта-курғанъ . . . . .	14264 „ 51 „
„ Джизакъ . . . . .	27256 „ 77 „
„ Ходжентъ . . . . .	49271 „ 64 „
„ Ура-тюбе . . . . .	35890 „ 81 „
„ Пенджекентъ . . . . .	9696 „ 24 „
	<hr/>
	209540 р. 70 к.

## ОТДѢЛЪ IV.

Въ 1905 году въ Самаркандской области были произведены слѣдующія строительныя работы по административно-полицейскому вѣдомству:

### I. Новыя сооруженія.

Въ *г. Самаркандъ*: постройка церкви-школы (оконч.) . . . . . 5961 р. 90 к.

Въ *г. Пенджикентъ*: постройка анатомическаго покоя при зданіи приѣмнаго покоя. . . . . 564 р. 2 к.

Въ *г. Катта-курианъ*: постройка полицейскаго дома (окончаніе) . . . . . 970 р. 59 к.

Постройка базарнаго навѣса въ туземной части города . . . . . 2721 р. 40 к.

Постройка городского колодца . . . . . 2668 р. 67 к.

Постройка навѣса и двухъ кладовыхъ при зданіи русско-туземной школы. . . . . 652 р. 67 к.

Постройка отхожаго мѣста при арестантскомъ отдѣленіи городской больницы . . . . . 500 р. 90 к.

Устройство отхожаго мѣста на базарѣ въ селеніи Челекъ, Катта-курганскаго уѣзда . . . . . 1040 р. 11 к.

Въ *и. Джизакъ*: приспособленіе печей въ полицейскомъ домѣ для топки каменнымъ углемъ . . . . . 56 р. 44 к.

Постройка отхожаго мѣста на базарѣ въ русской чести города . . . . . 935 р. — к.

Устройство отхожаго мѣста на хлѣбномъ базарѣ въ туземной части города . . . . . 954 р. 17 к.

Устройство 2-хъ колодцевъ въ туземной части города . . . . . 1560 р. 68 к.

Устройство классной мебели при городскомъ приходскомъ училищѣ . . . . . 150 р. — к.

Постройка базарнаго навѣса въ селеніи Яны-курганѣ, Джизакскаго уѣзда . . . . . 995 р. — к.

Въ *и. Ходжентъ*: постройка службъ при арестномъ домѣ . . . . . 1972 р. 99 к.

Постройка церкви въ Надеждинскомъ поселкѣ, Ходжентскаго уѣзда (окон.) . . . . . 3921 р. 50 к.

Въ *г. Ура-тюбе*: постройка службъ при арестномъ домѣ . . . . . 1740 р. — к.

Постройка отхожаго мѣста при Ура-тюбинской почтовой станціи . . . . . 393 р. — к.

Устройство двора при Ура-тюбинской скотобойнѣ . . . . . 288 р. 50 к.

---

## II. Ремонтъ зданій и др. сооруженій.

Въ г. Самаркандъ: ремонтъ дома Военнаго Губернатора . . . . .	1208 р. 73 к.
Ремонтъ дома его помощника . . . . .	534 р. 60 к.
„ зданія Област. Правленія . . . . .	1422 р. 19 к.
„ зданія канцеляріи начальника Самаркандскаго уѣзда . . . . .	1070 р. 73 к.
Ремонтъ дома Самаркандскаго уѣзднаго начальника . . . . .	246 р. 48 к.
Капитальный ремонтъ зданій областной тюрьмы . . . . .	3250 р. — к.
Обыкновенный ремонтъ тѣхъ же зданій . . . . .	700 р. — к.
Ремонтъ зданія арестнаго дома . . . . .	104 р. 93 к.
„ „ Пушкинскаго мужскаго приходскаго училища . . . . .	73 р. 66 к.
Ремонтъ зданія Пушкинскаго приходскаго женскаго училища . . . . .	411 р. 32 к.
Ремонтъ зданія русско-туземнаго училища . . . . .	102 р. 18 к.
Ремонтъ городской общественной портомойни . . . . .	23 р. 69 к.
Ремонтъ сторожки въ Ивановскомъ паркѣ . . . . .	11 р. 51 к.
Ремонтъ зданія амбулаторной лечебницы для туземныхъ женщинъ и дѣтей . . . . .	185 р. 38 к.

Ремонтъ зданія городской больницы (мужское отдѣленіе) . . . . .	166 р. 28 к.
Ремонтъ зданія городской больницы (женское отдѣленіе) . . . . .	306 р. 98 к.
Ремонтъ зданія амбулаторной лечебницы для бѣдныхъ . . . . .	245 р. 28 к.
Ремонтъ полицейской будки въ Артиллерійской слободкѣ . . . . .	268 р. 87 к.
Ремонтъ Контрольной для грены станціи . . . . .	107 р. 10 к.
Ремонтъ зданія городской аптеки . . . . .	306 р. 98 к.
„ пяти лѣтнихъ бараковъ въ городскихъ больницахъ . . . . .	342 р. — к.
Ремонтъ сторожки, часовни и ограды на христіанскомъ кладбищѣ . . . . .	33 р. 9 к.
Ремонтъ полицейской будки на Бибиханымской площади . . . . .	254 р. 35 к.
Въ г. <i>Пенджикентъ</i> : ремонтъ зданія со службами участковаго пристава . . . . .	148 р. 19 к.
Ремонтъ зданія и службъ арестнаго дома . . . . .	54 р. 5 к.
Ремонтъ зданія со службами приѣмнаго покоя . . . . .	73 р. 35 к.
Очистка общественнаго отхожаго мѣста на базарной площади . . . . .	43 р. 35 к.
Ремонтъ часовни въ городѣ . . . . .	47 р. 29 к.
„ шоссированныхъ улицъ и мостовъ . . . . .	110 р. — к.



Въ г. <i>Катта-куриань</i> : ремонтъ зданія канцеляріи начальника уѣзда . . . . .	515 р. 98 к.
Ремонтъ зданія начальника уѣзда . . . . .	217 р. 2 к.
„ „ его помощника . . . . .	141 р. 71 к.
„ „ приходскаго учил. . . . .	600 р. — к.
„ „ русско-туземной школы . . . . .	244 р. 31 к.
Ремонтъ зданія тюрьмы . . . . .	400 р. — к.
„ арестнаго дома . . . . .	52 р. 62 к.
„ зданія больницы . . . . .	624 р. — к.
„ сарая для пожарныхъ инструментовъ . . . . .	11 р. 51 к.
Ремонтъ полицейскаго дома и устройство ограды вокругъ участка . . . . .	1004 р. 16 к.
Ремонтъ дома, купленнаго для нуждъ городской больницы . . . . .	188 р. 85 к.
Ремонтъ шоссированныхъ улицъ и мостовъ . . . . .	3679 р. 70 к.
Въ г. <i>Джизакъ</i> : обыкновенный и мелочной ремонтъ зданія со служба- ми канцеляріи начальника уѣзда . . . . .	703 р. 50 к.
Ремонтъ дома уѣзнаго начальн. . . . .	201 р. 20 к.
Обыкновенный ремонтъ уѣздной тюрьмы, а равно и нѣкоторое переуст- ройство въ ней . . . . .	500 р. — к.
Обыкновенный ремонтъ дома со службами Багданскаго участкаго пристава, Джизакскаго уѣзда . . . . .	151 р. 56 к.

Капитальный ремонтъ этого же дома . . . . .	1367 р. — к.
Обыкновенный ремонтъ арестнаго дома . . . . .	72 р. 14 к.
Мелочной ремонтъ арест. дома . . . . .	8 р. 29 к.
Ремонтъ зданія полицейской будки въ русской части города . . . . .	33 р. 45 к.
Обыкновенный ремонтъ зданія приходскаго училища . . . . .	93 р. 83 к.
Капитальный ремонтъ того же зданія. . . . .	2070 р. 70 к.
Обыкновенный ремонтъ русско-туземной школы . . . . .	75 р. 86 к.
Обыкновенный ремонтъ полицейской будки въ туземной части города . . . . .	33 р. 45 к.
Обыкновенный ремонтъ зданія полицейской команды со службами . . . . .	63 р. 52 к.
Ремонтъ шоссированныхъ улицъ и мостовъ . . . . .	4073 р. 77 к.
Въ <i>г. Ходжентъ</i> : ремонтъ зданія канцелярїи начальника уѣзда . . . . .	359 р. 19 к.
Ремонтъ квартиры уѣзнаго нач. . . . .	154 р. 20 к.
„ уѣздной тюрьмы . . . . .	400 р. — к.
„ зданія фельдшерскаго пункта въ с. Нау, Ходжентскаго уѣзда . . . . .	196 р. — к.
Ремонтъ арестнаго дома . . . . .	39 р. 38 к.
Ремонтъ городскихъ зданій. . . . .	21 р. 71 к.
„ шоссир. улицъ и мостовъ . . . . .	3107 р. 30 к.
Въ <i>г. Ура-тюбе</i> : ремонтъ зданія участковаго пристава . . . . .	138 р. 88 к.

Ремонтъ зданія арестнаго дома . . . . .	47 р. 20 к.
„ „ полиц. команды . . . . .	90 р. 49 к.
„ „ русско-туз. школы . . . . .	109 р. 14 к.
„ „ приѣмнаго покоя . . . . .	251 р. 11 к.
„ ограда вокругъ христіанскаго кладбища . . . . .	73 р. 7 к.
Ремонтъ трехъ полицейскихъ будокъ и сторожки на кладбищѣ . . . . .	41 р. 97 к.
Ремонтъ шоссированныхъ улицъ и мостовъ . . . . .	209 р. 39 к.
Ремонтъ православныхъ церквей въ области . . . . .	260 р. — к.
	<hr/>
Итого . . . . .	34748 р. 72 к.

**По военно-инженерному вѣдомству.**

*Новыя сооруженія.*

Въ г. Самаркандѣ . . . . . 20349 р. 23 к.

*Возобновленіе и улучшеніе строеній.*

Въ г. Самаркандѣ . . . . .	6682 р. 18 к.
„ „ Катта-курганѣ . . . . .	923 „ 52 „
„ „ Ура-тюбе . . . . .	601 „ 34 „
„ „ Ходжентѣ . . . . .	64 „ 40 „
	<hr/>
	8271 р. 44 к.

Итого 28620 р. 67 к.

Всего же по 2-мъ вѣдомствамъ израсходовано было на новыя сооруженія и ремонтъ . . . . . 91416 р. 93 к.  
Противъ 1904 г. менѣе на . . . . . 65557 р. 9 к.

---

### Д о р о г и и м о с т ы .

О грунтовыхъ дорогахъ въ области, поддерживаемыхъ на счетъ натуральной повинности, цифровыя данныя приведены въ отдѣлѣ III (о повинностяхъ). Всѣ грунтовыя дороги въ области, за исключеніемъ двухъ почтовыхъ трактовъ: между ст. Черняево Ср.-Аз. ж. дор. и городомъ Ура-тюбе (35 вер.), и между Самаркандомъ и сел. Кара-тюбе самаркандско-термезскаго тракта (24 в.), относятся къ типу проселочныхъ и поддерживались населеніемъ въ исправномъ видѣ, какъ равно и двѣ названныя почтовыя дороги; шоссированныя-же дороги поддерживались ремонтомъ на общія земскія денежныя повинности, причемъ на счетъ ихъ въ отчетномъ году были произведены слѣдующія работы:

Содержаніе въ исправности шоссированной дороги съ мостами стъ сел. Кара-тюбе къ перевалу Тахта-карача Самарк.-термезскаго тракта . . . . .	4579 р. 84 к.
Ремонтъ шоссейныхъ дорогъ Лагерной и Акъ-тюбинской . . . . .	4357 р. 34 к.
Ремонтъ большихъ мостовъ на грунтовыхъ дорогахъ въ области . . . . .	1571 р. 90 к.
	<hr/>
Итого . . . . .	10509 р. 8 к.

---

### П о ч т а и т е л е г р а ф ъ .

Организація почтово-телеграфныхъ учреждений въ отчетномъ году въ Самаркандской области нѣсколько расширилась: открыто почтовое отдѣленіе съ приѣмомъ всякаго рода корреспонденціи на базарѣ въ туземной части г. Самарканда, необходимость въ кото-

ромъ, въ центрѣ сосредоточенія городской торговли и промышленности, давно чувствовалась и удовлетворена, наконецъ, послѣ настойчивыхъ просьбъ заинтересованнаго торговаго класса. Съ открытіемъ этого отдѣленія въ области состояло: 3 конторы и 5 отдѣленій. Дѣятельность ихъ выразилась въ слѣдующихъ операціяхъ:

1) Переслано мѣстныхъ: простыхъ писемъ, прост. бандерольн. отправлен., заказной корреспонденціи, денежныхъ и цѣн. пакетовъ и переводовъ всего 28319 (болѣе на 10156); цѣнностью 55093 руб.

2) Отправлено иногороднихъ денежныхъ и цѣнныхъ пакетовъ 9968 (болѣе на 200) на сумму 8429225 р. (менѣе на 1210964 р.), денежныхъ переводовъ 28116 на сумму 972448 р., посылокъ цѣнныхъ 7572 (менѣе на 2376) на сумму 1833307 р. (менѣе на 318128 р.), корреспонденціи съ наложеннымъ платежемъ 1614 (мен. 258) цѣнностью 10027 р. (бол. 585 р.), абонем. поврем. издан. 37150 (болѣе 630).

3) Иногороднихъ полученій: простыхъ писемъ 587338 (бол. 139511), прост. бандер. отправлен. 40667 (мен. 4225), абонем. поврем. издан. 353554 (мен. 67712), заказной корреспонденціи 50349 (мен. 8393), денежныхъ и цѣнныхъ пакетовъ 16575 (мен. 1317) на сумму 7723183 р. (бол. 3576230 р.), денежныхъ переводовъ 15013 (мен. 1119) на сумму 902504 р. (мен. 31630 р.), посылокъ цѣнныхъ 9353 (мен. 7206), цѣнностью 144449 руб. (мен. 174897 р.), посылокъ безъ цѣны 4509 (мен. 623), корреспонденціи съ наложеннымъ платежемъ 4819 (мен. 4162) на сумму 73586 р. (бол. 27803 р.).

4) Международной корреспонденціи отправлено: денежныхъ и цѣнныхъ пакетовъ 157 (бол. 138), на

сумму 9083 р. (бол. 7946 р.), простых писемъ, простыхъ бандерольн. отправлен., заказной корреспонденціи 1831 (мен. 1094), посылокъ цѣнныхъ 174 (мен. 24) на сумму 11924 р. (мен. 1111 р.), посылокъ безъ цѣны 3 (бол. 1); получено: простыхъ писемъ 12493 (бол. 12026), простыхъ бандеролей и абонементн. повремен. изд. получено 13279, заказной корреспонденціи 5144 (бол. 2753), денежныхъ и цѣнныхъ пакетовъ 15 (бол. 13) на сумму 3257 р. (болѣе 3129 р.), посылокъ цѣнныхъ 59 на сумму 406 руб., посылокъ безъ цѣны 35 (бол. 34).

5) Телеграммъ передано: мѣстныхъ 144 (бол. 43), иногороднихъ отправлено 42097 (бол. 777), получено 53242 (бол. 7220), международныхъ отправлено 761 (менѣе 76) получено 1343 (мен. 9), проходящихъ телеграммъ передано 37635 (бол. 3895).

Въ общемъ отправлено и получено всякаго рода корреспонденціи (исключая отправлен. простой, для которой учета не существуетъ), 1363338 (бол. 81085), причемъ цѣнность денеж. и посылоч. корресп. равнялась 20168492 р. (бол. 978300 р.).

6) Доходовъ поступило 114588 р. (бол. 8534 р.), расходовъ произведено 46067 р. (бол. 5412 р.).

---

### **Народная нравственность.**

(Приложенія №№ 19, 21, 22 и 23).

Отозвавшееся на Самаркандской области, хотя и въ слабой степени, революціонное движеніе, понизивъ чувство законности въ низшихъ классахъ населенія, увеличило цифру преступленій противъ 1904 г. на 24,2%. Всѣхъ преступленій, подсудныхъ окружному суду, было произведено 603, изъ которыхъ по

162 обвиняемые были обнаружены въ числѣ 285 чело-  
вѣкъ, а по 434—не обнаружены.

Въ числѣ обвиняемыхъ было: дворянъ 2,5<sup>0</sup>/<sub>0</sub>, мѣ-  
щанъ и крестьянъ 23,2<sup>0</sup>/<sub>0</sub>, туземцевъ 77,6<sup>0</sup>/<sub>0</sub>, персіянь  
1,0<sup>0</sup>/<sub>0</sub> и армянъ 3,1<sup>0</sup>/<sub>0</sub>.

Въ числѣ тяжкихъ преступленій было: убійствъ  
110 (болѣе на 50) и по нимъ обнаружено 74 обви-  
няемыхъ, разбоевъ и грабежей 114 (болѣе на 45) и  
по нимъ обнаружено 34 обвиняемыхъ, поджоговъ 10,  
святотатство и разрытіе могилъ 3.

Изъ 285 обвиняемыхъ наибольшее число ихъ по  
возрастнымъ группамъ приходилось на группу отъ  
20 до 30 лѣтъ—133 и на группу отъ 30 до 40 л.—92.

О распространеніи преступленій и проступковъ,  
подсудныхъ мировымъ судьямъ, приложение № 21  
даётъ слѣдующія данныя: всѣхъ возникшихъ въ 1905  
году, дѣлъ было 1643 и по нимъ состояло подсуди-  
мыхъ мужч. 2099 и женщ. 93, всего 2192,—болѣе  
противъ 1904 г. на 120; изъ общаго числа подсуди-  
мыхъ оправдано м. 407 и ж. 26=433, освобождено  
отъ суда мужч. 295 и ж. 23, осуждено м. 962 и ж.  
45=1007. Въ процентномъ отношеніи къ общему числу  
дѣлъ было: проступковъ противъ порядка управленія  
4<sup>0</sup>/<sub>0</sub>, нарушеніе Уст. Пит., Табачн. и о Воинск. повин.  
1,3<sup>0</sup>/<sub>0</sub>, нарушеніе порядка и спокойствія 7,3<sup>0</sup>/<sub>0</sub>, проступ-  
ки противъ общ. благоустройства 3,6<sup>0</sup>/<sub>0</sub>, наруш. Уст. о  
Паспорт. 1,2<sup>0</sup>/<sub>0</sub>, нарушеніе Уст. Строит. и пут. сообщ.  
1,9<sup>0</sup>/<sub>0</sub>, проступки противъ народнаго здравія 2,4<sup>0</sup>/<sub>0</sub>, про-  
ступки противъ личной безопасности 2,6<sup>0</sup>/<sub>0</sub>, оскорбленіе  
чести 13,5<sup>0</sup>/<sub>0</sub>, угрозы и насиліе 6,3<sup>0</sup>/<sub>0</sub>, похищеніе и по-  
врежденіе чужого лѣса 34,0<sup>0</sup>/<sub>0</sub>, кража 14,7<sup>0</sup>/<sub>0</sub>, мошенни-  
чество и обманъ и присвоеніе 2,4<sup>0</sup>/<sub>0</sub>, прочіе дѣла 4,8<sup>0</sup>/<sub>0</sub>.

Дѣятельность народныхъ судовъ въ отчетномъ году заключалась въ слѣдующемъ: всѣхъ возникшихъ дѣлъ въ области, за исключеніемъ Катта-курганскаго уѣзда, по которому свѣдѣній не получено, возникло 64948, въ этомъ числѣ: дѣлъ уголовныхъ 1009 (болѣе противъ 1904 г. на 357), изъ нихъ по 687 дѣламъ 408 обвиненныхъ заключено въ тюрьму; дѣлъ гражданскихъ 4487, изъ нихъ по 3546 дѣламъ искъ удовлетворенъ въ суммѣ 277611 руб.; по продажѣ недвижимыхъ имуществъ 11758 на сумму 1453250 р., по раздѣлу наслѣдствъ 2029 на сумму 588803 р., по опека 1178 на сумму 254228 р., по займамъ съ залогомъ и подъ росписки и векселя 27745 на сумму 2466208 р., брачныхъ 4167, по разводамъ 1883 и по засвидѣтельствуванію довѣренностей 10692. Изъ общаго числа возникшихъ дѣлъ въ сѣзды народныхъ судей было перенесено 277.

---

#### **Арестанты, тюрьмы и дома полицейскаго надзора.**

(Приложеніе № 20).

Во всѣхъ мѣстахъ заключенія въ Самаркандской области въ 1905 году содержалось арестантовъ 2392, — менѣе противъ 1904 года на 1368, изъ нихъ: оставалось отъ 1904 года м. 318, женщ. 83—326, поступило м. 2038, женщ. 28—2066, выбыло муж. 1949, женщ. 30—1979 и затѣмъ къ 1-му января 1906 г. оставалось м. 390, женщ. 5—395, болѣе противъ 1904 г. на 52.

Мѣста заключенія составляли четыре тюрьмы: областная въ г. Самаркандѣ и уѣздныя въ г.г. Катта-курганѣ, Джизакѣ и Ходжентѣ, дома полицейскаго ареста въ названныхъ городахъ и въ безуѣздныхъ



г.г. Ура-тюбе и Пенджекентъ. Всѣ эти мѣста заключенія находились въ казенныхъ зданіяхъ, приспособленныхъ для этой цѣли, исключая ходжентской тюрьмы, находящейся въ ветхомъ и не отвѣчающемъ своему назначенію зданіи въ бывшей крѣпости. Содержались мѣста заключенія въ возможномъ порядкѣ.

Пищу заключенные получали перемѣнную, горячую, примѣнительно ко вкусу большинства заключенныхъ.

Во всѣхъ тюрьмахъ, насколько представлялась возможность и необходимость, всѣ способные къ физическому труду заключенные употреблялись на внутреннія и внѣшнія работы.

---

### Народныя бѣдствія.

Къ числу народныхъ бѣдствій, посѣтившихъ Самаркандскую область въ 1905 году, относятся: саранча, эпидемія скарлатины и чума рогатаго скота.

О народномъ бѣдствіи отъ саранчи, повторяющемся ежегодно въ области въ теченіи послѣднихъ 13 лѣтъ, о распространеніи этого вредителя сельскаго хозяйства и о принятыхъ противъ него мѣрахъ борьбы можно составить ясное понятіе по нижеслѣдующимъ даннымъ.

#### **Борьба съ саранчевыми наѣдомыми въ Самаркандской области въ 1905 году.**

Въ засѣданіи Областного Саранчеваго Комитета, 5 марта 1905 года, были заслушаны:

Отношеніе Канцеляріи Туркестанскаго Генераль-Губернатора, отъ 31-го декабря 1904 года за № 12247,

съ приложенными къ нему: выпиской изъ протокола совѣщанія, образованнаго, по распоряженію Туркестанскаго Генераль-Губернатора, для обсужденія вопроса объ организаціи борьбы съ маррокскою кобылкою въ коренныхъ областяхъ края, смѣты расходовъ на развѣдки и двухъ схемъ, 2) присланную при отношеніи Канцеляріи Генераль-Губернатора, отъ <sup>5</sup>/<sub>7</sub> января 1905 года за № 161, инструкцію по борьбѣ съ саранчею, 3) отношеніе Канцеляріи Генераль-Губернатора отъ <sup>14</sup>/<sub>15</sub> декабря 1904 года за № 11662 и приложенную къ нему копию журнала Совѣта Туркестанскаго Генераль-Губернатора, отъ 19 ноября 1904 г. за № 37.

Приступивъ къ разсмотрѣнію вышеперечисленныхъ сообщеній, Областной Саранчевый Комитетъ нашель, что Канцелярія Генераль-Губернатора отношеніемъ, отъ 31-го декабря 1904 года за № 12246, сообщила г. Военному Губернатору Самаркандской области, что Главный Начальникъ края, признавая необходимымъ установить правильную систему борьбы съ мароккскою кобылкою, поручилъ особой комиссіи разработать вопросъ объ организаціи борьбы.

Комиссія эта, придавая первостепенное значеніе въ организаціи борьбы работамъ по развѣдкамъ залежей саранчевыхъ кубышекъ, проектировала двѣ схемы развѣдокъ. Изъ трудовъ совѣщанія комиссіи, выясненныхъ въ препровожденныхъ Канцеляріей Генераль-Губернатора: а) протоколъ совѣщанія, б) смѣтъ расходовъ на развѣдки и в) двухъ схемахъ, видно, что совѣщаніе не имѣло надлежащихъ данныхъ для детальной разработки вопроса объ организаціи развѣдокъ по всѣмъ уѣздамъ, а потому ограничилась лишь тѣми свѣдѣніями, которыя были доложены Начальникомъ

Ташкентскаго уѣзда и, выработавъ для этого уѣзда примѣрную схему развѣдокъ, предположило примѣнить таковую и къ другимъ уѣздамъ для выясненія общей суммы на развѣдки.

По 1-й схемѣ въ каждомъ участкѣ развѣдки производятся по всѣмъ направлениямъ изъ центра участка къ периферіи и предполагается разбить всю некультурную площадь Ташкентскаго уѣзда, равную 15000 кв. верстамъ, на 10 развѣдочныхъ участковъ, съ назначеніемъ въ каждый изъ нихъ на 1 мѣсяць 1-го контролера, съ вознагражденіемъ 100 рублей, 1-го переводчика—30 р. и 15 развѣдчиковъ по 22 р. 50 к. каждому.

Что же касается культурнаго раіона, то таковой предположено разбить на 150 участковъ, съ назначеніемъ въ каждый изъ нихъ, на двѣ недѣли, по одному развѣдчику, съ вознагражденіемъ по 7 руб. каждому въ недѣлю, и на всѣ участки 4 контролера на одинъ мѣсяць, съ вознагражденіемъ каждому по 100 рублей.

Итого расходъ по первой схемѣ опредѣляется:

*Въ некультурной полосѣ:*

Развѣдчикамъ, контролерамъ и переводчикамъ . . . . . 4675 руб.

На подвозъ воды и продовольствія въ размѣръ 25<sup>0</sup>/<sub>100</sub> съ этой суммы . . . . . 1169 руб.

*Въ культурной полосѣ:*

Развѣдчикамъ . . . . . 2100 руб.

Контролерамъ . . . . . 400 руб.

---

А всего по 1-й схемѣ 8344 руб.

По 2-й схемѣ некультурная полоса Ташкентскаго уѣзда въ 12000 кв. версть дѣлится также на 10 участ-

ковъ, съ назначеніемъ въ каждый изъ нихъ одного контролера на одинъ мѣсяць, съ вознагражденіемъ 100 руб. и 3-хъ развѣдчиковъ по 22 руб. 50 к. При такомъ же расчетѣ разбита площадь и въ 3000 верстъ. Что же касается культурной полосы, то такую предположено разбить на 150 развѣдочныхъ участковъ съ назначеніемъ въ каждый изъ нихъ, на одну недѣлю, по одному развѣдчику съ вознагражденіемъ по 7 руб. и на всѣ участки 4 контролера, съ вознагражденіемъ по 100 рублей въ мѣсяць.

Итого расходъ по второй схемѣ опредѣляется:

*Въ некультурной полосѣ:*

Развѣдчикамъ и контролерамъ . . . 2094 руб.

На подвозъ воды и продовольствія примерно 25% съ 2094 руб. . . . . 500 руб.

*Въ культурной полосѣ:*

Развѣдчикамъ и контролерамъ . . . 1450 руб.

---

А всего по 2-й схемѣ . 4044 руб.

Исчисляя расходы на развѣдочныя работы по означеннымъ схемамъ для другихъ уѣздовъ, совѣщаніе полагаетъ для Джизакскаго уѣзда, въ виду обширности степныхъ пространствъ и ежегодной значительной закладки въ немъ саранчевыхъ яичекъ, средства для указанной цѣли отпустить въ двойномъ размѣрѣ противъ суммы, опредѣленной для Ташкентскаго уѣзда, а именно: по 1-й схемѣ . . 16688 руб.  
по 2-й схемѣ . . 8088 руб.

Для Катта-курганскаго и Самаркандскаго уѣздовъ, въ виду сравнительно небольшой площади, занимаемой первымъ уѣздомъ, совѣщаніе полагаетъ до-

статочнымъ назначить на оба уѣзда сумму, исчисленную для Ташкентскаго уѣзда, а именно:

по 1-й схемѣ . . . . .	8344 руб.
по 2-й схемѣ . . . . .	4044 руб.

Ходжентскій же уѣздъ приравнять къ Ташкентскому уѣзду, т. е. отпустить:

по 1-й схемѣ . . . . .	8344 руб.
по 2-й схемѣ . . . . .	4044 руб.

Кромѣ того, совѣщаніемъ предназначено по 1-й схемѣ для уѣздовъ: Ташкентскаго, Чимкентскаго, Ходжентскаго, Джизакскаго, Самаркандскаго и Каттакурганскаго 1000 рублей на непредвидѣнные расходы, какъ-то: на разъѣзды чиновниковъ по сельско-хозяйственной и оброчной частямъ и проч.

Какъ сказано было выше, совѣщаніе не имѣло надлежащихъ данныхъ для детальной разработки вопроса объ организаціи развѣдокъ и, опредѣливъ примѣрную сумму, полагаетъ необходимымъ, чтобы отъ начальниковъ названныхъ уѣздовъ, кромѣ Ташкентскаго, были затребованы свѣдѣнія о расходахъ на организацію развѣдокъ, примѣняясь къ проектированнымъ совѣщаніемъ схемамъ.

На основаніи вышеизложеннаго, уѣзднымъ начальникамъ Самаркандской области, 8-го января сего года, съ приложеніемъ копій: выписки протокола совѣщанія, смѣты расходовъ на развѣдки и двухъ схемъ, было предложено предписаніями: Самаркандскому за № 227, Джизакскому за № 228, Ходжентскому за № 229 и Катта-курганскому за № 230, ознакомившись съ этимъ дѣломъ, доставить свои заключенія, а также представить свѣдѣнія на организацію раз-

вѣдокъ, примѣняясь къ проектированнымъ совѣщаніемъ схемамъ.

Въ исполненіе означеннаго требованія, уѣздные начальники донесли:

1. *Катта-курганскій*, что, по его мнѣнію, развѣдки залежей кубышекъ должны быть организованы лишь въ сѣверной и южной частяхъ уѣзда, въ раіонѣ неорошаемыхъ земель, такъ какъ середина уѣзда занята густо заселенной и сильно орошенной долиной Заравшана. При подсчетѣ количества такихъ земель, гдѣ саранча можетъ закладывать яйца, площадь равняется около 6400 кв. верстъ. Уѣздный начальникъ примѣняется къ первой схемѣ и говоритъ, что если для Ташкентскаго уѣзда на 15000 кв. верстъ предназначено 150 развѣдчиковъ, то для Катта-курганскаго, при соотвѣтствующемъ дѣленіи, потребуется 64 развѣдчика, что составитъ расходъ по 7 рублей каждому въ недѣлю, а на двѣ недѣли—896 рублей. При этомъ уѣздный начальникъ полагаетъ разбить 6400 кв. вер. на 32 участка, такъ какъ въ раіонахъ, гдѣ могутъ быть залежи кубышекъ, какъ разъ 32 сельскихъ общества, имѣющія вполнѣ опредѣленныя территоріи со всѣми извѣстными границами, и назначить въ каждое такое общество по 2 развѣдчика. Число контролеровъ уѣздный начальникъ проситъ увеличить до 8-ми, ибо, при соотвѣтствующемъ дѣленіи съ Ташкентскимъ уѣздомъ, таковыхъ будетъ недостаточно. Расходъ на контролеровъ выражается въ 800 рублей. О переводчикахъ уѣздный начальникъ не упоминаетъ, расходъ же на продовольствіе и подвозъ воды для развѣдчиковъ по мѣстнымъ условіямъ

не понадобится. Такимъ образомъ уѣздный начальникъ расходъ опредѣляетъ въ 1696 рублей, если только рабочіе для отмѣтокъ залежей и заготовки значковъ будутъ отнесены на натуральную повинность.

2. *Джизакскій* уѣздный начальникъ, ознакомившись съ проектомъ работъ по даннымъ, изложеннымъ выше, доноситъ, что проектированный Совѣщаніемъ методъ работъ по развѣдкамъ залежей онъ не можетъ признать цѣлесообразнымъ для Джизакскаго уѣзда, по слѣдующимъ причинамъ: кочевыя волости, расположенныя въ некультурной полосѣ уѣзда, занимаютъ площадь равную 35300 кв. верстамъ и только одной своей южной частью примыкаютъ къ культурнымъ землямъ, а остальные удалены отъ нихъ до 300 верстъ включительно; питьевую воду въ этихъ волостяхъ можно получить только изъ колодець, которые разбросаны на 35000 кв. вер. весьма не равномерно (отъ 10 до 30 вер.). Какъ воду, такъ равно и провизію туда можно будетъ доставлять только вьючнымъ путемъ, что, конечно, будетъ сопряжено съ крупными расходами. Если къ Джизакскому уѣзду примѣнить такую же норму дѣленія на развѣдочныя участки, какъ и для Ташкентскаго уѣзда, то уѣздъ этотъ по I-й схемѣ нужно будетъ раздѣлить на 24 участка только въ некультурной полосѣ, а слѣдовательно для этихъ участковъ потребуется 24 контролера, 24 переводчика и 360 развѣдчиковъ. Срокъ для опредѣленія саранчевыхъ кубышекъ назначается по указанному выше проекту отъ 2-хъ недѣль до одного мѣсяца. Имѣя въ виду громадную площадь, на которой будутъ работать эти контролеры, переводчики и развѣдчики, уѣздный начальникъ съ увѣренностью

говорить, что эти люди успѣютъ только обскакать свои участки верхомъ, но врядъ ли имъ представится возможнымъ хотя бы приблизительно опредѣлить мѣста саранчевыхъ залежей; такая работа должна производиться пѣшими рабочими, съ кетменями въ рукахъ, которымъ нужно мѣстами разрыхлять почву, такъ какъ не всегда можно мѣста залежей опредѣлить только по наружному виду. Если даже и допустить, что всѣ контролеры, переводчики и развѣдчики отнесутся къ своей задачѣ болѣе чѣмъ добросовѣстно, то и тогда они не успѣютъ обслѣдовать своихъ раіоновъ. Допустимъ, все же, что залежи эти опредѣлены, но кто же изъ туземцевъ пойдетъ въ Голодную степь для производства работъ? Киргизское населеніе въ этихъ работахъ совершенно не заинтересовано, такъ какъ оно не производитъ посѣвовъ, посылать же туда рабочихъ изъ культурныхъ волостей будетъ слишкомъ обременительно для послѣднихъ, ибо населеніе ихъ предпочтетъ пожертвовать всѣми своими посѣвами, лишь бы только избавиться отъ тяжелыхъ работъ въ Голодной степи; остается, слѣдовательно, одинъ способъ работъ — это сжигать саранчу на мѣстѣ, но тогда будетъ сожжена вся трава въ Голодной степи и киргизскій скогъ будетъ лишенъ пастбищъ, которыхъ вообще недостаточно въ уѣздѣ для прокормленія наличнаго и пригоняемаго скота. Какъ бы добросовѣстно не велись работы по открытію саранчевыхъ кубышекъ, но отмѣтить ихъ всѣ не представляется физической возможности, — все равно большая ихъ часть останется для насъ неизвѣстной и объ этой саранчѣ мы узнаемъ только лишь тогда, когда саранча прилетитъ въ культурную полосу и начнетъ поѣдать посѣвы; если эта



саранча будетъ не мѣстнаго отрожденія, то бухарская, а слѣдовательно такія крупныя затраты, какковыя предположено ассигновать только на развѣдки, ни къ чему не приведутъ, и результатъ этихъ затратъ будетъ тотъ же, какой былъ до сего времени, т. е. населеніе затратитъ адскія усилія на борьбу съ саранчей, а эта послѣдняя все же принесетъ населенію не мало убытковъ тѣмъ, что поѣстъ часть ихъ поѣвовъ, при чемъ населеніе будетъ лишено возможности пополнить эти убытки.

Уѣздный начальникъ ходатайствуетъ, чтобы исчисленные по проекту Совѣщанія Особой Коммисіи, образованной по распоряженію Генераль-Губернатора, 16688 рублей были ассигнованы въ его распоряженіе не на уплату контролерамъ и переводчикамъ въ вознагражденіе, а на выдачу вознагражденія тѣмъ лицамъ, кои сами откроютъ эти залежи и обставятъ ихъ знаками, хотя бы холмиками изъ дерна. Чтобы привлечь на эту работу больше людей, вознагражденіе это желательно назначить не менѣе, какъ въ суммѣ 2 руб. за десятину; если же отъ этихъ 16688 руб. останется какая либо сумма, то такую разрѣшить употребить на прокормленіе тѣхъ рабочихъ, которые будутъ уничтожать саранчу старымъ способомъ —загономъ въ канавы. Если же желательно будетъ привести въ исполненіе указанный выше проектъ, намѣченный особымъ Совѣщаніемъ, а ходатайство уѣзднаго начальника удовлетворено быть не можетъ, то, примѣняясь къ проектированнымъ Совѣщаніемъ схемамъ, уѣздный начальникъ опредѣляетъ расходъ:

по I-й схемѣ:

Въ культурной полосѣ . . . . . 2500 р.

Въ некультурной . . . . .	11220 р.
На подвозъ воды и продовольствіе въ раз- мѣрѣ 25 <sup>0</sup> / <sub>100</sub> съ этой суммы . . . . .	2805 р.
<hr/>	
А всего по I-й схемѣ	16525 р.

По II-й схемѣ:

Въ культурной полосѣ . . . . .	1450 р.
Въ некультурной полосѣ . . . . .	4020 р.
На подвозъ воды и продовольствіе въ раз- мѣрѣ 25 <sup>0</sup> / <sub>100</sub> съ этой суммы . . . . .	6475 р.
<hr/>	
А всего по II-й схемѣ	6475 р.

При этомъ уѣздный начальникъ доносить, что въ подысканіи въ Джизакскомъ уѣздѣ необходимаго персонала переводчиковъ и контролеровъ встрѣтятся большія затрудненія; еще переводчиковъ можетъ быть удастся набрать челоуѣкъ 10, но контролеровъ, которые должны быть изъ лицъ безусловно надежныхъ и непременно изъ русскихъ, вмѣсто 24, не найдется и трехъ во всемъ уѣздѣ.

3) *Ходжентскій*, что, по его мнѣнію, культурный раіонъ уѣзда слѣдуетъ дѣлить на участки, примѣнительно къ сельскимъ обществамъ, при чемъ въ Ура-Тюбинскій участокъ на каждое сельское общество назначить по два развѣдчика, а по числу 16 обществъ всего 32 развѣдчика и двухъ контролеровъ; въ Саватскій участокъ по 3 развѣдчика въ каждое сельское общество, всего по числу 26 обществъ 78 развѣдчиковъ и 3 контролеровъ (1 контролеръ въ Саватскую волость, 1 въ Уральскую волость со Срѣтенскимъ поселкомъ и 1 контролеръ на остальные 7 русскихъ поселковъ). Что же касается до некультурной полосы, то площадь таковой, по приблизительному под-

счету по десятиверстной картѣ и имѣющимся свѣдѣніямъ, занимаетъ въ Саватскомъ участкѣ около 14 тысячъ кв. вер. и въ Исфанейскомъ участкѣ около 1500 кв. вер., всего около 15500 кв. вер., что согласно I-й схемы составить 10 участковъ, на каковые, согласно той же схемы, потребуется 155 развѣдчиковъ и 11 контролеровъ.

Потребное количество развѣдчиковъ возможно будетъ набрать среди мѣстныхъ туземцевъ, что же касается до настоящихъ, добросовѣстныхъ контролеровъ, а тѣмъ болѣе за такую малую плату,—то въ Ходжентскомъ уѣздѣ ихъ совершенно не имѣется.

При этомъ онъ считаетъ непремѣннымъ условіемъ, чтобы контролеры были непремѣнно русскіе и лица болѣе или менѣе интеллигентные, относящіяся къ возложенному на нихъ дѣлу вполнѣ сознательно и добросовѣстно. Если возможно, то желательно, чтобы на эти должности назначались энтомологи, которые попутно съ повѣркою развѣдчиковъ, могли бы на мѣстѣ подробно изучать жизнь, привычки и обычаи этого вреднаго насѣкомаго, что, конечно, гораздо легче именно спеціалисту этого дѣла. Желательно, чтобы контролеры прибыли на назначенныя имъ мѣста ранѣе начала окрыленія саранчи, чтобы, подробно ознакомившись съ своими участками, имѣли возможность правильно распредѣлить на мѣстахъ развѣдчиковъ. Возложить это на мѣстную администрацію—въ частности на участковыхъ приставовъ, положительно не представляется возможнымъ, такъ какъ, помимо массы работы, лежащей на участковыхъ приставахъ, въ Саватскомъ участкѣ, составляющемъ главное мѣсто саранчи, это невозможно

еще и потому, что приставъ не успѣтъ одинъ это сдѣлать своевременно. Даже тщательное наблюденіе за работами по уничтоженію саранчи для одного пристава тамъ является непосильнымъ трудомъ. Участокъ состоитъ изъ трехъ волостей: Саватской, Ирджарской и Уральской, 8 русскихъ поселковъ и слободы Черняево.

Каждая изъ этихъ волостей занимаетъ большое пространство, Уральская же, сверхъ того, отдѣлена отъ остальныхъ волостей участка еще и рѣкой Сырдарьей, переправа чрезъ которую весною и лѣтомъ, вслѣдствіе очень большого подъема воды и черезчуръ быстрого теченія, — крайне затруднительна. Такимъ образомъ, тщательное наблюденіе за работами одному участковому приставу рѣшительно невозможно. Хотя въ помощь приставамъ, для наблюденія за работами (исключительно аппаратами Вермореля), назначается извѣстное число офицеровъ, но такъ какъ офицеры въ большинствѣ случаевъ назначаются молодые, неопытные, то оставлять ихъ безъ руководства положительно нельзя. Пользу они могутъ приносить только тогда, если кто либо на мѣстѣ будетъ постоянно руководить ими и наблюдать за точнымъ исполненіемъ ими всѣхъ даваемыхъ имъ указаній.

Въ силу этого ходатайствуетъ о назначеніи въ помощь Саватскому приставу двухъ лицъ — одного въ Ирджарскую волость и одного въ Уральскую волость. Назначенныя лица должны прибыть къ началу отрожденія саранчи — приблизительно около 20 марта и оставаться на мѣстахъ во все время борьбы съ саранчей, т. е. приблизительно до 20 мая.

На расходы по разъѣзду и дополнительное воз-

награжденіе этимъ лицамъ онъ считаетъ необходимымъ выдавать имъ по 100 рублей въ мѣсяць.

Борьба съ саранчей (пѣшей) обыкновенно продолжается около 3-хъ мѣсяцевъ, и при всемъ желаніи и добросовѣстномъ отношеніи къ этому важному дѣлу, пристава не въ состояніи быть безотлучно на работахъ, такъ какъ, сверхъ того, надо исполнять и текущія дѣла, которыя отнимаютъ очень много времени.

Въ заключеніе считаетъ своею обязанностью доложить, что будетъ ли достаточно проектируемаго числа какъ развѣдчиковъ, такъ и контролеровъ, по новости этого дѣла, съ увѣренностью сказать нельзя, такъ какъ всѣ эти расчеты сдѣланы теоретически, кабинетнымъ способомъ, но какъ это окажется на практикѣ, можетъ показать только самый тщательный опытъ. Зачастую, самыя тщательныя теоритическіе расчеты на практикѣ оказываются не удовлетворительными.

3) *Самаркандскій*, что при подсчетѣ количества земель, гдѣ саранча можетъ закладывать кубышки въ Самаркандскомъ уѣздѣ, площадь такихъ земель опредѣляется около 13000 кв. верстъ. Для Ташкентскаго уѣзда общая площадь культурнаго раіона не опредѣлена, между тѣмъ совѣщаніе разбило культурную полосу Ташкентскаго уѣзда на 150 развѣдочныхъ участковъ, съ назначеніемъ въ каждый изъ нихъ на двѣ недѣли по одному развѣдчику и на всѣ участки 4-хъ контролеровъ.

Какую площадь культурнаго раіона совѣщаніе брало для Ташкентскаго уѣзда—ему изъ протокола совѣщанія не видно, хотя культурная полоса Ташкентскаго уѣзда и разбита на 150 участковъ.

Имѣя въ виду, что въ Самаркандскомъ уѣздѣ, гдѣ саранча можетъ закладывать яички, около 13000 кв. верстъ и земли эти всѣ культурныя, уѣздный начальникъ придерживается схемы совѣщанія въ смыслѣ организаціи работъ и вознагражденія развѣдочнымъ чинамъ и контролерамъ, находитъ необходимымъ разбить эти земли на 128 развѣдочныхъ участковъ, съ назначеніемъ въ каждый участокъ по 1-му развѣдчику съ содержаніемъ по 7 рублей въ недѣлю—на двѣ недѣли. При этомъ доносить, что показанное въ приложенной къ рапорту отъ 23 января сего года за № 903 вѣдомости, не равномерное распределеніе по волостямъ количество развѣдчиковъ находится въ зависимости отъ того, преобладаютъ ли въ волостяхъ земли богарныя или же орошаемыя искусственно, при чемъ въ каждой богарной волости каждое сельское общество составляетъ два развѣдочныхъ участка, а въ прочихъ волостяхъ въ одинъ развѣдочный участокъ входитъ вся волость полностью. Число же контролеровъ считаетъ необходимымъ назначить 6, а именно по одному въ Датбитскій, Пенджекентскій и на территорію города Самарканда и три въ Ургутскій участокъ, такъ какъ въ раіонѣ его находится наибольшее количество волостей богарныхъ съ ежегодными залежами саранчевыхъ кубышекъ.

Такимъ образомъ, въ Самаркандскомъ уѣздѣ расходъ по развѣдкамъ залежей опредѣлится:

На 128 развѣдчиковъ по 2 недѣли, съ вознагражденіемъ по 7 руб. въ недѣлю. . . 1792 руб.

Шести контролерамъ на 1 мѣсяцъ, по 100 рублей каждому . . . . . 600 руб.

Подвозъ воды и продовольствіе развѣд- чикамъ 25 <sup>0</sup> / <sub>0</sub> расходовъ на развѣдки . . .	598 руб.
<hr/>	
Всего . . . . .	2990 руб.

Разсмотрѣвъ всѣ вышеизложенныя донесенія, областной саранчевый комитетъ призналъ необходимымъ, чтобы работы по развѣдкамъ велись во всѣхъ уѣздахъ однообразно и пользуясь присутствіемъ уѣздныхъ начальниковъ въ засѣданіи, рѣшилъ вновь подвергнуть обсужденію возбужденный по развѣдкамъ вопросъ по слѣдующимъ пунктамъ:

1) Возможно ли и какъ именно, по проектированнымъ совѣщаніемъ, образованной по распоряженію Генераль-Губернатора комиссіи, схемамъ производить развѣдки въ глубинѣ степныхъ пространствъ, значительно удаленныхъ въ области отъ культурныхъ земель, гдѣ полученіе воды возможно только изъ колодцевъ и при томъ разбросанныхъ весьма неравно-мѣрно, отъ 10 до 30 верстъ включительно.

2) Возможно ли одному развѣдчику въ теченіи 14 дней пройти и разслѣдовать залежи саранчевыхъ кубышекъ на площади мѣрою 100 кв. верстъ.

3) Насколько цѣлесообразно веденіе развѣдокъ залежей кубышки въ глубинѣ степныхъ пространствъ въ томъ случаѣ, если работы, какъ по развѣдкамъ залежей, такъ и уничтоженію отродившейся саранчи, не будутъ производиться, хотя бы натуральною повинностью, въ предѣлахъ Бухарскаго ханства, и

4) Какимъ способомъ областной саранчевый комитетъ считаетъ наиболѣе удобнымъ производить развѣдки для опредѣленія залежей саранчевыхъ кубышекъ въ культурныхъ и некультурныхъ раіонахъ и какія для сего необходимы денежныя средства.

Въ Джизакскомъ и Ходжентскомъ уѣздахъ некультурныя земли, на которыхъ саранча можетъ закладывать кубышки, удалены отъ культурной полосы въ глубь степи до трехсотъ верстъ.

Современныя карты уѣздовъ крупнаго масштаба, а также карты 20-ти и 10-ти верстнаго масштаба совершенно не приспособлены, особенно въ некультурныхъ районахъ, для нанесенія съ достаточною точностью мѣстъ, зараженныхъ саранчей. Некультурныя мѣстности обозначены на картахъ такъ, что ориентироваться по нимъ не представляется возможнымъ. Такъ, на примѣръ: на картѣ показаны колодцы въ глубинѣ степныхъ пространствъ уже не существующіе болѣе 10 лѣтъ, новые же колодцы и другіе удобные для ориентировки признаки не нанесены. При такомъ положеніи, естественно поднимается вопросъ, какъ нанести на карту площадь залежей въ степи, чтобы потомъ, при началѣ работъ, возможно было бы найти эти залежи и при томъ въ такихъ мѣстахъ, гдѣ нѣтъ вблизи колодцевъ и дорогъ. Могли бы, быть можетъ, залежи эти указать въ началѣ работъ администраціи лично развѣдчики или контролеры, но они приглашаются только на время развѣдокъ и не связаны никакими обязательствами для этого. Проверить же всѣ отысканныя развѣдчиками и контролерами залежи и ихъ найти въ мѣстахъ глубокой степи, безъ специальныхъ картъ или точныхъ признаковъ, уѣздная и сельская администрація будутъ не въ состояніи. За симъ комитетъ не можетъ обойти молчаніемъ слѣдующее обстоятельство: изъ смѣты расходовъ на развѣдки, препровожденной при отношеніи Канцеляріи Генераль-Губернатора, отъ 31 декабря 1904 года за



№ 12246, видно, что по первой схемѣ въ культурной полосѣ развѣдчики работаютъ двѣ недѣли, съ вознагражденіемъ по 7 рублей въ недѣлю, въ некультурной же полосѣ одинъ мѣсяць, съ вознагражденіемъ за это время по 22 р. 50 коп., при чемъ въ примѣчаніи къ смѣтѣ сдѣлано поясненіе, что развѣдчикамъ въ культурномъ и некультурномъ раіонахъ назначаются различные оклады въ виду того, что первымъ придется работать при болѣе благопріятныхъ условіяхъ. Изъ этого комитетъ лишь можетъ усмотрѣть, что развѣдчикамъ въ культурной полосѣ, находящимся въ болѣе благопріятныхъ условіяхъ, назначается вознагражденіе большее, чѣмъ развѣдчикамъ, изслѣдующимъ залежи въ некультурномъ раіонѣ, а потому и дѣлается предположеніе, не вкралась ли ошибка при опредѣленіи площади на каждого развѣдчика въ некультурномъ раіонѣ по этой схемѣ.

Обсуждая, такимъ образомъ, вопросъ объ организациі развѣдокъ залежей саранчевыхъ кубышекъ въ культурныхъ и некультурныхъ мѣстностяхъ Самаркандской области, областной комитетъ полагаетъ, что при обширности некультурныхъ земель, гдѣ саранча можетъ закладывать кубышки—въ Джизакскомъ уѣздѣ 35300 кв. верстъ, въ Ходжентскомъ уѣздѣ 15500 кв. верстъ,—вести развѣдочныя работы въ глубинѣ степныхъ пространствъ не представляется возможнымъ, какъ по причинѣ отсутствія тамъ колодцевъ и точнаго указанія такихъ мѣстъ на современныхъ картахъ, такъ равно и потому, что некультурныя земли въ глубинѣ степи при своей удаленности отъ культуры (какъ сказано выше до 300 верстъ) обслѣдовать сплошь за столь короткій срокъ—отъ 2-хъ недѣль до

1-го мѣсяца нѣтъ возможности. Кромѣ того, комитетъ приходитъ къ заключенію, что контролеры незнакомые съ мѣстностью въ культурномъ районѣ и степи и удовлетворенные такимъ незначительнымъ вознагражденіемъ, какъ 100 рублей, не въ силахъ будутъ нанять и кормить лошадей для своего передвиженія, а слѣдовательно будутъ затруднены выполнить возложенныя на нихъ обязанности съ тою добросовѣстностью, какую бы слѣдовало ожидать. Что же касается развѣдчиковъ, то успѣхъ работы ихъ будетъ въ зависимости, по скольку площадь для изслѣдованія будетъ велика для cadaго, и отъ того, какъ отнесутся къ дѣлу контролеры. Если допустить, что развѣдчики въ некультурной полосѣ будутъ работать всего двѣ недѣли, то на cadaго развѣдчика, согласно преподаннаго къ руководству расчета, придется для обслѣдованія участокъ въ 100 кв. верстъ или 10400 дес. на 14 дней, или 743 десятины въ одинъ день. При такомъ обширномъ пространствѣ, падающемъ на одного человѣка, развѣдчикъ не успѣетъ обойти ввѣренную ему площадь, а тѣмъ болѣе обставить найденныя по пути залежи земляными знаками, на которые развѣдчикъ долженъ положить не мало труда, ибо знаки эти необходимо сдѣлать такіе, чтобы они сохранились до начала послѣдующей борьбы съ насѣкомымъ, т. е. почти въ теченіи 9 мѣсяцевъ. Комитетъ, независимо отъ изложеннаго, предвидитъ серьезное затрудненіе въ производствѣ развѣдокъ въ глубинѣ степныхъ пространствъ въ 300-хъ и болѣе верстахъ отъ жилья и культуры, считая въ тоже время невозможнымъ и бесполезнымъ здѣсь организовать работу по борьбѣ съ кобылкою, особенно если не будетъ обращено серъ-

езное вниманіе на борьбу съ насѣкомымъ въ предѣлахъ Бухарскаго ханства, гдѣ работы по уничтоженію почти не производятся. Имѣя въ виду, что наиболѣе сильнымъ врагомъ надо считать пѣшее саранчевое насѣкомое и предвидя изложенныя выше затрудненія, Комитетъ находитъ достаточнымъ производить развѣдки въ степныхъ пространствахъ не далѣе 30 верстъ въ глубину степи отъ культурной полосы. Предполагая, что саранчевое насѣкомое съ дальняго разстоянія можетъ достигъ культурной площади лишь въ открыленномъ состояніи.

На основаніи всѣхъ вышеизложенныхъ соображеній, Комитетъ съ приглашенными въ его засѣданіе уѣздными начальниками, полагалъ бы вполнѣ цѣлесообразнымъ сдѣлать расчетъ на сплошныя обслѣдованія залежей саранчевыхъ кубышекъ въ некультурныхъ мѣстностяхъ не далѣе 30 верстъ въ глубину степи отъ культурной полосы, по вышеприведеннымъ въ настоящемъ протоколѣ расчетамъ, сдѣланнымъ уѣздными начальниками, но съ тѣмъ, однако, измѣненіемъ, чтобы контроль былъ порученъ волостнымъ управителямъ, на которыхъ возложить отвѣтственность:

- а) по регистраціи залежей,
- б) отысканію или указанію мѣстъ залежей при борьбѣ съ саранчей, и
- в) найму благонадежныхъ развѣдчиковъ, которыхъ они должны знать и выбрать изъ туземцевъ, знакомыхъ съ мѣстностью. При этомъ комитетъ имѣетъ въ виду, что контролеры, волостные управители и выбранные ими развѣдчики, будучи безусловно знакомы съ мѣстностью ввѣреннаго имъ раіона, выпол-

нять эту задачу гораздо лучше, чѣмъ нанятые случайные контролеры и развѣдчики. Кромѣ того, слѣдовало бы, чтобы быть увѣреннымъ въ добросовѣстности волостного управителя и его сотрудниковъ, повѣрку работъ развѣдчиковъ и контролеровъ возложить также и на чиновъ уѣздной администраціи, опредѣливъ за это имъ вознагражденіе по усмотрѣнію Военнаго Губернатора области и обязать этихъ чиновъ сгруппировать доставленныя имъ волостными управителями свѣдѣнія о залежахъ и имѣть наблюденіе за постоянными на мѣстахъ залежей признаками, которые должны быть поставлены натуральною повинностью, по распоряженію контролера (волостного управителя), который долженъ быть, какъ контролеръ, отвѣтственнымъ за правильность опредѣленной развѣдчикомъ залежи.

Присутствующіе въ засѣданіи уѣздные начальники обратили вниманіе комитета, что при составленіи ими схемъ и исчисленій размѣра расходовъ на развѣдки не было принято во вниманіе сплошное изслѣдованіе площадей, какъ культурнаго, такъ и не культурнаго раіоновъ, почему исчисленная ими сумма несомнѣнно меньше той, которая въ дѣйствительности имъ необходима, а потому и на основаніи вышеизложенныхъ соображеній своихъ Комитетъ постановилъ: просить разрѣшенія, производить развѣдки, согласно изложенныхъ выше соображеній и войти съ представленіемъ къ Главному Начальнику края объ ассигнованіи для развѣдокъ саранчевыхъ той суммы, которая опредѣлена Совѣщаніемъ образованной Его Высокопревосходительствомъ комиссіи для уѣздовъ области, а именно:

для Ходжентскаго уѣзда . . .	8344 р.
для Джизакскаго „ . . .	16688 р.
Самаркандскаго и Катта-курганскаго „ . . .	8344 р.
<hr/>	
А всего .	33376 р.

Независимо сего, просить распоряженія Главнаго Начальника края, возбудить вопросъ о необходимости производства работъ въ предѣлахъ Бухарскаго ханства, какъ по развѣдкамъ, такъ равно и по уничтоженію саранчи, хотя бы натуральною повинностью, но подъ русскимъ контролемъ, ибо при непроизводствѣ этихъ работъ въ Бухарѣ, работы по развѣдкамъ залежей и по уничтоженію саранчи, какъ аппаратами Вермореля, такъ и натуральною повинностью въ Самаркандской области не оправдаютъ своихъ надеждъ, такъ какъ прилетная изъ Бухарскихъ владѣній саранча, какъ это было до сихъ поръ изъ года въ годъ, будетъ въ степныхъ пространствахъ закладывать кубышки, а въ культурной полосѣ поѣдать посѣвы,—имѣя въ виду, что однообразіе мѣрь и общность воздѣйствія на врага во всѣхъ сосѣднихъ раіонахъ могутъ обезпечить успѣхъ, а въ противномъ случаѣ всѣ наши затраты трудомъ и капиталомъ въ этомъ дѣлѣ не достигнутъ цѣли. Комитетъ на эту часть постановленія обращаетъ особое вниманіе.

Въ засѣданіи Областнаго Саранчеваго Комитета, 17 августа 1905 года, рассмотрѣны были представленные уѣздными начальниками области отчеты о расходахъ, произведенныхъ въ текущемъ году для производства работъ по истребленію саранчи и на развѣдки зале-

жей саранчевыхъ кубышекъ, и Комитетъ нашель, что ни одинъ уѣздный начальникъ не вышелъ изъ смѣтнаго расхода какъ для производства работъ по истребленію саранчи, такъ и развѣдокъ залежей саранчевыхъ кубышекъ. Подробныя цифровыя данныя показаны въ прилагаемомъ исчисленіи расходовъ, изъ котораго можно усмотрѣть, что всего отъ кредита въ суммѣ 108435 р. 72 к. на производство работъ по истребленію саранчи и на развѣдки залежей кубышки, образовался остатокъ въ 14822 р. 44 к. Что же касается успѣшности работъ, произведенныхъ въ текущемъ году и предположеній о работахъ, предстоящихъ въ будущемъ \*1906 году, Областной Комитетъ, выслушавъ личныя заявленія приглашенныхъ въ засѣданіе уѣздныхъ начальниковъ, призналъ, что работы по уничтоженію саранчи въ области велись аппаратами Вермореля и натуральною повинностью, посредствомъ загона саранчи въ канавы, избіеніемъ ее метлами и другими способами, а въ Джизакскомъ и Ходжентскомъ уѣздахъ еще и сжиганіемъ саранчи нефтью,—успѣшно. Относительно успѣшности произведенныхъ работъ по истребленію саранчи уѣздные начальники высказались, что наиболѣе раціональнымъ способомъ борьбы они считаютъ истребленіе саранчи посредствомъ аппаратовъ Вермореля и что еще для большей успѣшности борьбы аппаратами Вермореля необходимо производить работу ими въ теченіи не 14 дней, а одного мѣсяца, ибо на склонахъ горъ и на различныхъ высотахъ начало отрожденія саранчи крайне разнообразно и эта разница колеблется въ теченіи времени 30 дней. Кромѣ того, недостаточность

14-ти дневнаго веденія работъ объясняется и тѣмъ, что изъ четырнадцати дней, назначенныхъ на сплошную работу, приходится три, а иногда и четыре дня безработицы, по случаю дождливой погоды и неодновременнаго отрожденія саранчи и потому, по необходимости, приходится дѣлать промежутки между дѣйствительно рабочими днями.

За увеличеніе срока производства работъ аппаратами Вермореля говоритъ и то, что вся площадь зарегистрированныхъ залежей не можетъ быть опрыскана парижской зеленью по расчету 10 десятинъ въ одинъ день на аппаратъ, что можно видѣть изъ прилагаемой при семъ сводной вѣдомости о работахъ, произведенныхъ въ 1905 году. Напримѣръ, въ Самаркандскомъ уѣздѣ въ 1904 году зарегистрировано 3902 десятины саранчевыхъ залежей, Джизакскомъ 3174 съ половиною, Ходжентскомъ 8927, опрыскано же инсектисидомъ десятинь въ Самаркандскомъ 5742 съ половиною, Джизакскомъ 1978 и Ходжентскомъ 3396; изъ этого видно, что не была опрыскана вся та площадь на которой были открыты лишь кубышки, между тѣмъ извѣстно, что при отрожденіи саранча занимаетъ все большую и большую площадь, какъ это видно изъ той же вѣдомости по Катта-курганскому уѣзду, гдѣ при опредѣленныхъ залежахъ на площади въ 288 съ половиною десятинъ, пришлось опрыскать инсектисидомъ 1600 десятинъ. Катта-курганскій уѣздный начальникъ, заявляя въ засѣданіи комитета о цѣлесообразности и исключительной полезности работъ аппаратами Вермореля, проситъ объ увеличеніи въ его уѣздѣ числа конныхъ аппаратовъ на 9, считая, что имѣющихся въ его распоряженіи 11 кон-

ныхъ аппаратовъ недостаточно для успѣшности веденія сихъ работъ.

Джизакскій уѣздный начальникъ находитъ, что производимыя въ текущемъ году работы по уничтоженію саранчи нефтью не цѣлесообразны и предпочитаетъ уничтожать саранчу, независимо уничтоженія аппаратами Вермореля, загономъ въ водяныя канавы и даже въ сухія, такъ какъ при истребленіи нефтью приходится производить тѣ же приемы, что и при загонахъ въ канавы, т. е. сгонять саранчу рабочими натуральною повинностью въ однѣ мѣста и сжигать, расходуя на это, кромѣ рабочихъ рукъ, массу дорого стоящаго матеріала—нефти и топлива. О самомъ производствѣ работъ нефтью уѣздный начальникъ говоритъ, что нефти расходовалось на одну десятину отъ одного до 50 пудовъ. Разница въ количествѣ нефти расходуемой на одну десятину получалась потому, что при началѣ работъ руководствовались преподанной инструкціею по употребленію нефти; по этому способу приходилось расходовать до 50 пудовъ нефти, при чемъ саранча гибла только въ единичныхъ экземплярахъ, почему способъ этотъ былъ оставленъ и перешли къ другому приему: саранча сгонялась съ площади, ею занятой, на болѣе меньшую площадь и когда собиралась на этой площади въ густыхъ массахъ, то брали снопъ колючки, обливали его нефтью, къ снопу привязывали проволоку, за которую этотъ горящій снопъ колючки быстро проводился по мѣсту, гдѣ сидѣла саранча, каковая огнемъ уничтожалась въ 2—3 минуты вся.

Ходжентскій уѣздный начальникъ заявилъ, что работа нефтью въ Ходжентскомъ уѣздѣ производилась



подъ непосредственнымъ наблюденіемъ энтомолога Бушуева и студента Космачевского. Работы нефтью, какъ онѣ велись въ текущемъ году, производились не продуктивно. Работы нефтью, по мнѣнію полковника Глушановскаго, слѣдуетъ производить, во первыхъ, только тамъ, гдѣ нельзя работать аппаратами Вермореля или водяными канавами, а во вторыхъ — сжигать саранчу слѣдуетъ не среди дня, какъ это дѣлалъ студентъ Космачевскій, когда саранча движется и расползается на большое пространство, а рано утромъ и главнымъ образомъ вечеромъ, когда саранча группируется въ кучахъ и сидитъ на одномъ мѣстѣ. Далѣе, уѣздные начальники, объясняя вопросы объ успѣшности веденія работъ по уничтоженію саранчи какъ аппаратами Вермореля, такъ и натуральною повинностью, — пришли къ заключенію, что плату для найма арбъ, для подвозки воды, и лошадей для возки аппаратовъ необходимо установить въ 1 р. 50 к. и отнести на денежные земскія повинности, такъ какъ назначать арбы и лошадей натуральною повинностью не представляется возможнымъ какъ потому, что не вездѣ имѣются арбы и лошади, такъ и потому, что туземныя лошади не могутъ сразу ходить въ запряжкѣ съ аппаратами, а это обстоятельство несомнѣнно вредно вліяетъ на успѣшность работъ; точно также уѣздные начальники признаютъ недостаточной плату рабочимъ, назначаемымъ для работъ къ аппаратамъ Вермореля, 20 коп. и отпускъ на довольствіе рабочихъ натуральною повинностью 10 коп. на человѣка. Для работъ при аппаратахъ Вермореля необходимы люди постоянные и уже работавшіе ими, а потому и изучившіе какъ

обращеніе съ аппаратами, такъ и способъ приготовленія инсектисида, а не перемѣнные. Люди эти, постоянно имѣя дѣло съ известью и парижскою зеленью, очень часто болѣютъ и поэтому имѣютъ нравственное право на лучшее вознагражденіе. Вознагражденіе же остальнымъ рабочимъ, выдаваемое въ текущемъ году въ размѣрѣ 10 к., уѣздные начальники признаютъ крайне недостаточнымъ, особенно вдали отъ оспѣлости, гдѣ продукты довольствія приходится покупать значительно дороже, а потому уѣздные начальники ходатайствуютъ, чтобы деньги на наемъ арбъ для подвозки воды и лошадей для возки конныхъ аппаратовъ Вермореля отпускались по 1 р. 50 к. за арбу съ лошадыю и проводникомъ, а плату рабочимъ назначить: при аппаратахъ Вермореля, вмѣсто 20 коп. 50 к. въ день, а при всѣхъ остальныхъ работахъ натуральною повинностью, вмѣсто 10 к. 20 коп. въ день. Подробный расчетъ о предстоящихъ расходахъ въ 1906 году исчисленъ въ прилагаемой при семъ вѣдомости, съ подраздѣленіемъ на веденіе работъ въ теченіи 14 и 28 дней.

Затѣмъ Областной Комитетъ разсматривалъ представленное титулярнымъ совѣтникомъ Позняковымъ и энтомологомъ Бушуевымъ ихъ отдѣльное мнѣніе по поводу результатовъ регистраціи залежей саранчевыхъ кубышекъ и относительно организациі борьбы съ кобылкою въ будущемъ году. По разсмотрѣніи въ деталяхъ проекта, предлагаемаго г.г. Позняковымъ и Бушуевымъ, способа борьбы съ саранчевыми насекомыми Областной Комитетъ нашелъ, что такъ

какъ весь проектъ основанъ на научныхъ, чисто теоритическихъ данныхъ и предлагаетъ способы работъ, объщающіе почти несомнѣнный успѣхъ, при расходѣ не превышающемъ предназначеннаго на 1905 годъ и даже нѣсколько дешевле расхода на 1906 годъ, проектируемаго нынѣ уѣздными начальниками съ освобожденіемъ въ то же время отъ активныхъ работъ уѣздной администраціи, которой крайне трудно справляться съ работами по уничтоженію саранчи, оставляя на время борьбы безъ движенія всѣ остальные дѣла по уѣзду,—то и желательно принять и выполнить предлагаемый г.г. Позняковымъ и Бушуевымъ проектъ, но съ тѣмъ, чтобы работы выполнялись именно такъ, какъ говорится въ проектѣ, но подъ фактическимъ контролемъ саранчевыхъ комитетовъ въ отношеніи точнаго и непремѣннаго выполнения предположеній проекта и чтобы осуществленіе самаго проекта было возложено на указанныхъ въ проектѣ специалистовъ.

Независимо всего вышеизложеннаго, полковникъ Глушановскій заявилъ, что Саватскій участковый приставъ во время борьбы съ саранчею находится въ самыхъ неблагопріятныхъ условіяхъ: участокъ его разбросанъ на громадномъ пространствѣ, работы по борьбѣ съ саранчею ведутся главнымъ образомъ въ этомъ участкѣ, приставъ поэтому постоянно находится на этихъ работахъ. Денегъ на борьбу съ саранчею больше всѣхъ расходуется въ Саватскомъ участкѣ. Не имѣя возможности лично производить расплату съ рабочими и даже не имѣя гдѣ хранить эти день-

ги, приставъ на собственный страхъ вынужденъ былъ поручать раздачу денегъ приглашеннымъ для борьбы съ саранчею студентамъ и другимъ лицамъ, что, по докладу полковника Глушановскаго, на будущее время допустимо быть не можетъ. Полковникомъ Глушановскимъ высказано заключеніе, что на время работъ по истребленію саранчи въ Саватскомъ участкѣ для расплаты съ рабочими долженъ быть командированъ или артельщикъ или особое довѣренное лицо.

Выслушавъ все вышеизложенное, областной саранчевый комитетъ признавъ, что борьба съ саранчевыми насѣкомыми въ текущемъ году производилась въ области правильно и относительно успѣшно, что соображеніе о расходахъ на эту борьбу въ 1906 году составлено на основаніи дѣйствительной въ томъ надобности, что проектъ Познякова и Бушуева относительно предлагаемой ими организациі борьбы съ саранчею и заявленіе полковника Глушановскаго относительно организациі расплаты съ рабочими въ Саватскомъ участкѣ, заслуживаютъ вниманія, а потому постановилъ: 1) сводъ свѣдѣній о расходахъ, произведенныхъ въ 1905 году и предполагаемыхъ въ 1906 году, вмѣстѣ съ исправленною вѣдомостью о результатахъ борьбы, представить Туркестанскому Генераль-Губернатору на благоусмотрѣніе, 2) ходатайствовать объ увеличеніи числа конныхъ аппаратовъ Вермореля на девять, назначивъ таковые въ Катта-курганскій уѣздъ, 3) ходатайствовать о разрѣшеніи вести борьбу съ саранчею не 14, а 28 дней, и объ ассигнованіи на это необходимыхъ средствъ,

4) проект г.г. Познякава и Бушуева представить на благоусмотрѣніе Главнаго Начальника края и  
5) ходатайствовать предъ Его Высокопревосходительствомъ, о командированіи на будущее время въ Саватскій участокъ Ходжентскаго уѣзда, для расхода денегъ на борьбу съ саранчею или отвѣтственного артельщика, или же особое специальное лицо, состоящее на государственной службѣ.

# С В Ъ Д Ъ Н І Я

О РЕЗУЛЬТАТАХЪ БОРЬБЫ СЪ САРАНЧЕЮ ВЪ 1905 Г.

по Самаркандской области.

Примечание. В Самаркандской области в 1905 году саранча появилась в трех уездах: в Пенджикентском, Уртинском и Дарбандском. В Пенджикентском уезде саранча появилась в 14 июня в количестве 15 штук, в Уртинском уезде в 18 июня в количестве 12 штук, в Дарбандском уезде в 22 июня в количестве 10 штук. В Пенджикентском уезде саранча появилась в 14 июня в количестве 15 штук, в Уртинском уезде в 18 июня в количестве 12 штук, в Дарбандском уезде в 22 июня в количестве 10 штук. В Пенджикентском уезде саранча появилась в 14 июня в количестве 15 штук, в Уртинском уезде в 18 июня в количестве 12 штук, в Дарбандском уезде в 22 июня в количестве 10 штук.

Название уѣздовъ.	Число десятинъ, занятыхъ саранчевыми кубышками.	Число десятинъ, опрысканныхъ парижскою зеленью.	Количество аппаратовъ, бывшихъ на работахъ.		Количество израсходованной:		Осталось парижской зелени въ пудахъ чистаго вѣса.
			Конныхъ.	Ручныхъ.	Зелени.	Извести.	
УѢЗДЫ:							
Самаркандскій . . .	3902	2742 <sup>1</sup> / <sub>2</sub>	14	30	345 п. 36 ф.	1092 п. 31 ф. (въ томъ числѣ 436 п. пожертвованн.)	11 п. 4 ф.
Батта-курганскій . .	288 <sup>1</sup> / <sub>2</sub>	1600	11	10	158 п. 31 ф. 8 зол.	1000 п.	68 п. 25 ф. 44 зол.
Джизакскій	3174 <sup>1</sup> / <sub>2</sub>	1978	19	29	393 п. 26 ф. 39 зол.	393 п. 26 ф. 39 зол.	31 п. 8 ф.
Ходженскій	8927	3395 <sup>1</sup> / <sub>2</sub>	22	8	389 п. 37 ф. 48 зол.	1585 п. 37 ф. 48 зол.	48 п. 3 ф. 56 зол.
Итого . . .	16292	9716	66	77	1288 п. 10 ф. 95 зол.	4072 п. 14 ф. 87 зол.	159 п. 1 ф. 4 зол.

**Примѣчаніе.** 1) *Самаркандскій уѣздъ*: уѣздъ былъ раздѣленъ на три участка: на Пенджекентскій, Ургутскій и Дагбитскій; въ первомъ и во второмъ участкахъ работы аппаратами Вермореля производились по 14 дней въ каждомъ, въ третьемъ участкѣ, т. е. въ Дагбитскомъ, работы производились 13 дней. Работъ сжиганіемъ саранчевыхъ личинокъ нефтью не производилось. Натуральною повинностью работы производились: въ Пенджекентскомъ участкѣ 32 дня, въ Ургутскомъ 29 дней и въ Дагбитскомъ 19 дней. Въ Пенджекентскомъ и Ургутскомъ участкахъ саранчи погибло до 94<sup>0</sup>/<sub>100</sub>. Работы на болѣе доступныхъ мѣстахъ производились аппаратами Вермореля, а на мало доступныхъ мѣстахъ исключительно натуральною повинностью. Уничтоженію саранчи много способствовали скворцы, въ особенности въ горныхъ мѣстностяхъ. Въ общемъ работы по уничтоженію саранчи въ Самаркандскомъ уѣздѣ, въ текущемъ 1905 году, успѣшны.

2) *Катта-курганскій уѣздъ*: работы аппаратами Вермореля производились 20 дней, другими способами натуральной повинности производились такъ же 20 дней, включая сюда и дождли-

Общее число рабочихъ отъ населенія натуральною повинностью.	Для конныхъ и ручныхъ аппаратовъ.	Для работъ другими способами.	Какая площадь (въ десятинахъ) полита нефтью гдѣ сжигалась саранча.	Какой <sup>0</sup> / <sub>100</sub> насѣкомаго, уничтоженнаго на общей площади по уѣздамъ, гдѣ производились работы.			Сколько пудовъ израсходовано нефти.	Сколько израсходовано вьюковъ колочки.	Число десятинъ, занятыхъ саранчевыми кубышками.
				Аппаратами Вермореля.	Сжиганіемъ нефтью.	Другими способами натуральной повинности.			
2005	29751	—	—	Отъ 80 до 100 <sup>0</sup> / <sub>100</sub>	Не было.	Отъ 80 до 100 <sup>0</sup> / <sub>100</sub>	Не было.	921	
1700	33466	Не б.	Не б.	60 <sup>0</sup> / <sub>100</sub>	Не было.	Отъ 20 до 70 <sup>0</sup> / <sub>100</sub>	Не было.	1816	
7263	218243	3500	—	100 <sup>0</sup> / <sub>100</sub>	75 <sup>0</sup> / <sub>100</sub>	Отъ 80 до 100 <sup>0</sup> / <sub>100</sub>	13160	2822 2717	
110	207836	130	—	75 <sup>0</sup> / <sub>100</sub>	100 <sup>0</sup> / <sub>100</sub>	Отъ 50 до 100 <sup>0</sup> / <sub>100</sub>	2950	3608 3737	
11078	489296	3630	—	—	—	—	16110	6430 9191	

вые дни. Успѣхъ уничтоженія саранчи можно считать удовлетворительнымъ.

4) *Джизакскій уѣздъ*: уѣздъ былъ раздѣленъ на 3 участка: Зааминскій, Багданскій и Яны-курганскій; въ первомъ работы производились 37 дней, во второмъ 25 дней и въ третьемъ участкѣ 30 дней. Работы аппаратами Вермореля производились 27 дней, сжиганіемъ саранчевыхъ личинокъ 26 дней и другими способами натуральной повинности—отъ 18 до 37 дней. Самой продуктивной работой по уничтоженію саранчи нужно признать работу аппаратами Вермореля, каковыми саранча уничтожается вся. Успѣхъ работъ по уничтоженію саранчи въ Джизакскомъ уѣздѣ былъ наилучшимъ.

4) *Ходженскій уѣздъ*: уѣздъ раздѣленъ былъ на три участка: Саватскій, Ура-тюбинскій и Исфанейскій; въ первомъ работы производились аппаратами Вермореля 36 дней, сжиганіемъ нефтью 25 дней и натуральною повинностью 34 дня. Въ Ура-тюбинскомъ натуральною повинностью 31 день. Въ Исфанейскомъ участкѣ работы производились натуральною повинностью 23 дня. Работы по борьбѣ признаются успѣшными.

### Эпидемія скарлатины.

Въ теченіи отчетнаго года во всей области была одна эпидемія, а именно—эпидемія скарлатины въ г. Самаркандѣ, потребовавшая экстренныхъ мѣръ.

Время появленія этой эпидеміи нужно отнести къ іюлю 1905 г., когда наблюдалось въ теченіи нѣсколькихъ дней 9-ть случаевъ скарлатины въ русской части города, попадавшей въ практикѣ врачей до сего времени въ единичныхъ случаяхъ.

Эпидемически скарлатина наблюдалась только въ г. Самаркандѣ всего въ количествѣ 169-ти заболѣвшихъ, изъ которыхъ умерло 25 человекъ.

Первыя заболѣванія скарлатиной появились на вокзальномъ участкѣ, куда, нужно полагать, были привезены по желѣзной дорогѣ и имѣли подходящую среду для своего распространенія,—дѣти тѣсно живущихъ желѣзно-дорожныхъ рабочихъ.

Заболѣванія скарлатиной по 2-хъ недѣльнымъ періодамъ представляются въ слѣдующихъ цифрахъ:

Въ іюль . . . .	съ 16 по 31 . . . .	9
„ августъ. . . .	съ 1 по 16 . . . .	6
„ „ . . . .	съ 16 по 31 . . . .	6
„ сентябрь . . . .	съ 1 по 16 . . . .	20
„ „ . . . .	съ 16 по 30 . . . .	50
„ октябрь . . . .	съ 1 по 31 . . . .	30
„ „ . . . .	съ 16 по 31 . . . .	14
„ ноябрь . . . .	съ 1 по 16 . . . .	12
„ „ . . . .	съ 16 по 30 . . . .	12
„ декабрь . . . .	съ 1 по 16 . . . .	6
„ „ . . . .	съ 16 по 31 . . . .	4

---

Итого . . . . 169



За время теченія эпидеміи особенно рѣзко бросалось въ глаза вліяніе бытовыхъ условій на ея усиленіе. На вокзальномъ участкѣ города, съ 1995 жителями, обитаемомъ болѣе бѣднымъ населеніемъ съ тѣсными, душными и часто сырыми и холодными помѣщеніями,—наблюдалось больше половины всѣхъ случаевъ скарлатины, а остальные случаи въ русской части города, съ населеніемъ въ 13979 человекъ. Въ туземной-же части, съ населеніемъ въ 50692 человекъ, въ виду ея бытовой обособленности, случаевъ скарлатины почти не наблюдалось.

Противъ распространенія и къ прекращенію заболѣваній скарлатиною принимались всѣ тѣ мѣры, какія указаны въ наукѣ и законѣ, а именно: были открыты заразные отдѣленія на вокзалѣ и въ русской части города, куда отправлялась большая часть изъ всѣхъ заболѣвавшихъ; вещи и помѣщенія больныхъ своевременно дезинфекцировались формалиномъ и растворами сулемы; домовладѣльцамъ и хозяевамъ квартиръ чрезъ полицію вновь указаны ст.ст. 731 и 733 т. 13 Уст. Вр., изд. 1902 г., гласящія о непремѣнной обязанности ихъ извѣщать полицію о всякой заразной болѣзни и самимъ не заражать другихъ; для облегченія сообщеній врачами о наблюдавшихся случаяхъ скарлатины имъ разосланы были статистическія карточки для вписыванія нужныхъ свѣдѣній; въ учебныхъ заведеніяхъ учащіеся ежедневно осматривались имѣвшимися тамъ врачами, съ соблюденіемъ всѣхъ, предписанныхъ при такихъ эпидеміяхъ, правилъ, и, наконецъ, два учебныя заведенія—женская гимназія и желѣзнодорожное училище, между учащимися которыхъ чаще наблюдались заболѣванія скарлатиной,

были закрыты на двѣ недѣли съ 20-го сентября по 7 октября.

Перечисленныя выше мѣры имѣли благотворное вліяніе на ходъ эпидеміи: она стала ослабѣвать и къ январю текущаго года кончилась.

На открытыя заразныя отдѣленія и приглашеніе временнаго медицинскаго персонала было затрачено городомъ 2243 руб.

Болѣли скарлатиной по преимуществу дѣти въ возрастѣ до школьномъ—92, а затѣмъ учащіеся 75 и только двѣ взрослыхъ женщины 17 и 25 лѣтъ. Дѣвочки заболѣвали чаще мальчиковъ (90 и 79).

---

#### Чума рогатаго скота.

Еще въ февралѣ 1904 г. на крупномъ рогатомъ скотѣ въ Самаркандской области обнаружена была чума. Эпизоотія эта съ небольшими перерывами длилась до сентября 1905 г., когда окончательно была подавлена. Первоначальнымъ источникомъ занесенія заразы, какъ и въ предшествовавшіе годы, служили сосѣднія съ Катта-курганскимъ уѣздомъ бухарскія владѣнія (Хатырчинское бекство).

Въ отчетномъ году борьба съ чумою рогатаго скота сосредоточивалась по преимуществу въ волостяхъ Калькурганской, Дамъ-арыкской и Пейшамбинской Катта-курганскаго уѣзда, въ г. Катта-курганѣ, въ Ангарской волости Самаркандскаго уѣзда и въ г. Джизакѣ. Борьба велась при помощи изоляціи и карантинированія больного скота, согласно постановленію Туркестанскаго Генераль-Губернатора, отъ 28

ноября 1901 г. Стѣснительность этихъ мѣръ, формальное и принудительное лишь выполненіе ихъ туземнымъ населеніемъ, въ значительной мѣрѣ способствовали длительности эпизоотіи и частымъ переносамъ ея изъ одного селенія въ другія.

Всего въ отчетномъ году чумой охвачено было 8 селеній и городовъ въ 3-хъ уѣздахъ области, съ имѣющей наличностью крупнаго рогатаго скота въ 2420 головъ. Изъ нихъ заболѣло чумой 96, выздоровѣло 53 и пало 45. Соответствующія цифры въ 1904 году были: 1176, 547 и 609.

---

### П о ж а р ы.

(Приложеніе № 24).

Въ отчетномъ году въ Самаркандской области было всего 26 пожаровъ (болѣе на 2) съ убыткомъ во всѣхъ случаяхъ на сумму 7031 р. (менѣе на 18862 р.), причемъ погорѣло 24 двора и неопредѣленное количество сѣна.

По временамъ года пожаровъ было: въ зимній періодъ 5, въ весенній періодъ 1, въ лѣтній періодъ 9 и въ осенній періодъ 11.

Причинами пожаровъ были: въ шести случаяхъ— дурное устройство печей, въ трехъ случаяхъ—поджогъ, въ девяти случаяхъ—неосторожность въ обращеніи съ огнемъ и въ восьми случаяхъ—другія, неопредѣленные причины.

---

## ОТДѢЛЪ V.

### Народное здравіе и общественное призрѣніе.

#### *Организація врачебной помощи.*

Медицинскій и фармацевтическій персоналъ гражданскаго вѣдомства.

Къ концу отчетнаго года въ Самаркандской области состояло: врачей-мужчинъ 11, врачей-женщинъ 2, фельдшеровъ 34, фельдшерицъ-акушеровъ 3 и повивальныхъ бабокъ 17, дантистовъ 2, фармацевтовъ 6.

По роду службы перечисленный персоналъ распредѣлялся слѣдующимъ образомъ:

Врачи: при врачебномъ отдѣленіи Самаркандскаго Областнаго Правленія—Врачебный Инспекторъ, уѣздныхъ врачей 4, городской врачъ 1, городскія женщины-врачи 2, участковый врачъ 1, желѣзно-дорожныхъ 3, вольнопрактикующій—1; фельдшера и фельдшерицы: уѣздныхъ 4, городской 1, городскихъ 3, участковыхъ 13, больничныхъ 5, желѣзно-дорожныхъ 9, на смотровомъ пунктѣ при домахъ терпимости въ Самаркандѣ 1, въ амбулаторной лечебницѣ для бѣдныхъ въ Самаркандѣ 1; повивальныя бабки: уѣздныхъ 4, городова 1, городская 1, вольнопрактикующихъ 8; фармацевты: при Самаркандской городской аптекѣ 3, при сельскихъ аптекахъ частныхъ: въ Самаркандѣ 2 и въ Ходжентѣ 1.

Больницъ и приѣмныхъ покоевъ гражданскаго вѣдомства въ области было 5, изъ нихъ: въ гор. Самаркандѣ—1 городская больница на 50 кроватей и 1 сельская глазная лечебница на 6 кроватей; въ г. Катта-курбанѣ—1 городская больница на 35 кроватей; въ гор. Джизакѣ 1 город. приѣмный покой на 15 кроватей и въ безъуѣздномъ г. Пенджекентѣ 1 приѣмный покой на 4 кровати. Кромѣ того, больничную помощь гражданскому населенію оказывали: Самаркандскій военный госпиталь и 4 мѣстныхъ лазарета въ г. Катта-курбанѣ, Ходжентѣ, Ура-Тюбе и 2 приѣмныхъ покоя при станціяхъ Средне - Азіатской жел. дороги—Самаркандѣ и Черняево. Амбулаторій было 14, изъ нихъ: въ Самаркандѣ—амбулаторная лечебница для туземныхъ женщинъ и дѣтей и 1 амбулаторная лечебница для бѣдныхъ, въ г. Ходжентѣ—амбулаторная лечебница для туземныхъ женщинъ и дѣтей 1 и городской амбулаторный приѣмный покой 1, по одному фельдшерскому амбулаторному пункту въ селеніяхъ: Челекѣ, Ургутѣ и Джамбаѣ Самаркандскаго уѣзда, въ Срѣтенскомъ поселкѣ и кишл. Нау Ходжентскаго уѣзда, въ Багданѣ и Зааминѣ Джизакскаго уѣзда, въ Митанѣ и Пейшамбе Катта-курбанскаго уѣзда.

*Заболѣваемость населенія.*

Въ теченіе 1905 года зарегистрировано всего 97135 больныхъ (болѣе на 6855), пользованныхъ:

- 1) въ больницахъ, леч. и приѣмн. пок. 2560 чел.
- 2) въ амбулаторіяхъ . . . . . 92706 „
- 3) въ частной практикѣ . . . . . 1664 „
- 4) эпидемическихъ, случайныхъ и т. п. 205 „

---

97135 чел.

Въ томъ числѣ: а) врачами . . . 64331 „  
 б) прочимъ медицин.  
 персоналомъ . . . 32804 „

По отдѣльнымъ формамъ болѣзней, больные ра-  
 спредѣлялись такимъ образомъ:

1) Общія заразные болѣзни . . . 36707 чел.

Въ этомъ числѣ:

оспа . . . . .	158
скарлатина . . . . .	173
коклюшь . . . . .	305
тифъ брюшной . . . . .	29
тифъ сыпной . . . . .	5
неопредѣл. и смѣшанный . . . . .	2
гриппъ . . . . .	242
сибирская язва . . . . .	11
водобоязнь . . . . .	1
эпидемическій гастроэнтеритъ . . . . .	296
дифтеритъ . . . . .	27
корь . . . . .	169
рожа , . . . . .	283
острый сочленовн. ревматизмъ . . . . .	345
цынга . . . . .	93
крупозная пнеймонія . . . . .	160
бугорчатка . . . . .	709
дизентерія . . . . .	173
сифилисъ и др. венерическія болѣзни . . . . .	2380
остеоміэлитъ . . . . .	2
заушница эпидемическая . . . . .	276
гнил. и остр. зараженіе . . . . .	9
перемежающ. лихорадка и болотная кахексія . . . . .	29240

прочія заразныя болѣзни . . . . .	1608
2) Общія незаразныя болѣзни. . . . .	771
3) Новообразованія. . . . .	352
4) Паразитическія болѣзни. . . . .	2966
5) Душевныя болѣзни. . . . .	10
6) Травматическія, химическія и тер- мическія поврежденія . . . . .	6383
7) Отравленія . . . . .	140
8) Пороки врожденные и приобрѣтен- ныя и недостатки развитія . . . . .	236
9) Болѣзни отдѣльныхъ системъ и органовъ . . . . .	48233
10) Болѣзни беремен. и послѣродов.	292
11) Прочія болѣзни . . . . .	635
	<hr/>
	97135

Данныя эти свидѣтельствуютъ, что изъ всѣхъ формъ болѣзней наибольшее число ихъ 2924, или 30.1% общаго числа зарегистрированныхъ больныхъ, приходилось на перемежающуюся лихорадку и малярію.

Оспопрививаніе, благодаря удачной прививкѣ оспы и растущему вслѣдствіе этого довѣрію къ нему туземнаго населенія, производилось успѣшно врачами и 15 оспопрививателями-туземцами. Всего было сдѣлано прививокъ 21010 (менѣе на 8915), изъ которыхъ удачныхъ 19330 и съ неизвѣстнымъ исходомъ 1110.

Детритъ для прививки оспы, за неимѣніемъ въ области собственнаго телятника, получался изъ Таш-

кентскаго оспеннаго депо и изъ г. Орла, изъ телятника Живописцева.

Въ теченіи года четырьмя уѣздными и однимъ городовымъ врачами произведено вскрытій и осмотровъ мертвыхъ тѣлъ 97, въ томъ числѣ: самоубійць—5, убитыхъ—55, освидѣтельствовано живыхъ людей 234, освидѣтельствовано предметовъ 7, выдано судебно-медицинскихъ актовъ 360.

---

Дѣятельность аптекъ выразилась въ слѣдующемъ количествѣ исполненныхъ рецептовъ: въ Самаркандской городской—12531, въ частныхъ; въ г. Самаркандѣ—5187 и въ г. Ходжентѣ—609, всего 3-мя аптеками—18327 (противъ 1904 г. менѣе на 2985).

---

### **Ветеринарное дѣло.**

Ветеринарный персоналъ въ Самаркандской области въ 1905 году состоялъ изъ Ветеринарнаго Инспектора, трехъ уѣздныхъ (Самаркандскаго, Катта-курганскаго и Ходжентскаго), четырехъ пунктовыхъ ветеринарныхъ врачей (въ городахъ Самаркандѣ, Катта-курганѣ, Джизакѣ и Ура-Тюбе) и двухъ командированныхъ въ область ветеринаровъ, исполнявшихъ обязанности пунктовыхъ ветеринарныхъ врачей въ г. Ходжентѣ и сел. Челекѣ. При каждомъ изъ 4-хъ пунктовыхъ ветеринарныхъ врачей, а также при Самаркандской и Катта-курганской бойняхъ состояло по одному ветеринарному фельдшеру. Кромѣ того, для ветеринарно-полицейской службы при каждомъ изъ пунктовыхъ и исполнявшихъ ихъ обязанности



ветеринарныхъ врачахъ состояло по 2 ветеринарныхъ стражника. Въ общемъ же, весь ветеринарный персоналъ состоялъ изъ 10 ветеринарныхъ врачей, 6 фельдшеровъ и 12 ветеринарныхъ стражниковъ.

Въ теченіе отчетнаго года пунктовыми ветеринарными врачами было осмотрѣно слѣдующее количество скота:

	Крупнаго	Мелкаго.	Всего.
Самаркандскимъ . . . .	14071	74348	88419
Катта-курганскимъ . . . .	4710	28574	33284
Джизакскимъ . . . . .	1702	32322	34024
Ура-тюбинскимъ . . . . .	3611	48580	52191
Ходжентскимъ . . . . .	2858	62644	65502
Челекскимъ . . . . .	5468	39201	44669
	<hr/>		
Всего	32420	285669	318089

Съ означеннаго выше количества скота поступило  $\frac{0}{100}$  сбора 32393 руб. 64 коп.

Въ теченіи года на Самаркандской скотобойнѣ убито крупнаго рогатаго скота 13255, телятъ 2, овецъ 62003, козъ 3098, лошадей 286 и верблюдовъ 22, всего 78066 головъ скота.

Число животныхъ, у которыхъ были обнаружены патологическія явленія послѣ убоя, равнялись 8,216.

Преобладающими патологическими явленіями были эхинококки, дистоматозъ и казеозные фокусы въ печени и легкихъ.

Не допущено было къ убою, вслѣдствіе истощенія 1117 головъ крупнаго рогатаго скота.

Количество сырыхъ животныхъ продуктовъ, осмотрѣнныхъ ветеринарнымъ надзоромъ и отправлен-

ныхъ въ другіе города Россіи и за границу было слѣдующее:

	Въ Самаркандѣ.	Джизакѣ.	Ходжентѣ	Ура-Тюбе.
Кишекъ . . .	14229 п.	135 п.	240 п,	411 п.
Шерсти:				
Овечьей . . .	8105 „	26638 „	139 „	6822 „
Верблюжьей . .	—	415 „	—	—
Козьей . . . .	—	220 „	—	—
Невыдѣл. кожъ:				
Конскихъ . . .	8695 шт.	567 шт.	160 шт.	6629 шт.
Круп. рогат. скота	489 „	—	750 „	43 „
Верблюжьихъ .	169	—	—	—
Овечьихъ . . .	114545 „	62976 „	27875 „	49722 „
Козьихъ . . . .	29767 „	—	—	1931 „
Мерлушекъ . .	8100 „	26250 „	—	35800 „
Волоса . . . .	223 п.	—	—	14 п.
Роговъ и копытъ	20 „	—	—	12 „

На содержаніе пунктовыхъ ветеринарныхъ врачей и состоящихъ при нихъ фельдшеровъ и стражниковъ израсходовано въ отчетномъ году 11185 руб. 88 коп.

На удовлетвореніе въ область командированныхъ ветеринарныхъ врачей, а также состоящихъ при нихъ стражниковъ-переводчиковъ выдано было 4461 р. 90 к.

Въ общемъ годовой расходъ на ветеринарную часть Министерства Внутреннихъ Дѣлъ выразился суммой 15647 руб. 78 коп.

Уѣздными врачами области оказана была лечебная помощь у себя на дому и при разѣздахъ 600 крупнымъ и 26 мелкимъ домашнимъ животнымъ, всего 667 разъ; кромѣ того принималось ближайшее участіе въ борьбѣ съ чумой рогатаго скота, ящуромъ,

эпизоотическимъ лимфонгоитомъ, сапомъ и др. инфекціонными болѣзнями домашнихъ животныхъ, наблюдавшимися въ отчетномъ году въ области.

### Насильственные и случайныя смерти.

(Приложеніе № 23).

Всѣхъ жертвъ насильственной и случайной смерти въ 1905 году оказалось по Самаркандской области 148 (противъ 1904 года болѣе на 25), изъ нихъ 118 м. п. и 30 ж. п. По уѣздамъ области жертвы эти распредѣлялись такъ: по Самаркандскому 74 чел., по Катта-курганскому—28 чел. по Джизакскому—15 чел. и по Ходжентскому—31 чел.

Въ числѣ жертвъ, умершихъ насильственнымъ и случайнымъ образомъ, было:

	М.	Ж.	Об. п.
Жертвъ смертоубійства . . .	57	14	71
Изъ нихъ: дѣтей м. п. 2, взрослыхъ м. п. 52 и ж. п. 17.			
Дѣтоубійство новорожденнаго	1	—	1
Жертвъ самоубійства . . .	4	5	9
Скоропостижно умерло отъ болѣзней . . . . .	3	—	3
Отъ пьянства . . . . .	1	—	1
„ неизвѣстныхъ причинъ	8	—	8
Найдено мертвыхъ тѣлъ . .	13	1	14
Умерло отъ разныхъ случайн.	2	—	2
Задавлено и упало съ высоты	14	5	19
Земерзло . . . . .	2	—	2
Утонуло . . . . .	14	3	17
Умерло отъ угара . . . . .	1	—	1
<b>Итого . . . . .</b>	<b>118</b>	<b>30</b>	<b>148</b>

**Благотворительныя и др. общественныя учрежденія.**

Въ 1905 году въ гор. Самаркандѣ дѣйствовали тѣ-же благотворительныя учрежденія, которыя были и въ предыдущихъ годахъ, именно: Самаркандскій отдѣлъ Туркестанскаго Благотворительнаго Общества, мѣстное Управленіе Россійскаго Общества Краснаго Креста, Областное попечительство о дѣтскихъ пріютахъ вѣдомства учреждений Императрицы Маріи, Амбулаторная бесплатная лечебница для бѣдныхъ, Общество вспомошествованія учащимся въ мѣстныхъ русскихъ и русско-туземныхъ училищахъ, учрежденный, по случаю русско-японской войны, комитетъ по сбору пожертвованій на нужды войны и на флотъ и ночлежный пріютъ. Къ числу другихъ общественныхъ учреждений относятся: музыкально-драматическое общество и Скаковое общество. Дѣятельность всѣхъ этихъ учреждений поддерживалась успѣшно, удовлетворяя въ значительной мѣрѣ мѣстныя нужды.

---

## ОТДѢЛЪ VI.

### Народное просвѣщеніе.

(Приложеніе № 24).

Въ отчетномъ году въ Самаркандской области всѣхъ учебныхъ заведеній было 1891, изъ нихъ:

	Число заведеній.	Число м. п.	Число учащихъ ж. п.	Об. п.
Русскихъ . . . . .	19	794	780	1574
Русско-туземныхъ съ вечерними курсами . . . . .	15	489	25	514
Туземныхъ . . . . .	1857	18643	896	19539
Итого 1891	19926	1701	21627	

Сравнительно съ 1904 годомъ, число учебныхъ заведеній увеличилось на 110, а число учащихся обоого пола на 852 человѣка.

Учащіеся по учебнымъ заведеніямъ распредѣлялись такъ:

#### *Въ г. Самаркандъ:*

1 мужская гимназія . . . . .	252
1 женская „ . . . . .	392
1 городское 4-хъ кл. училище съ интерна- томъ на 25 человѣкъ . . . . .	103
1 школа садоводства, виноградарства и винодѣлія съ интернатомъ на 20 чел. . . . .	33

2 приходскихъ городскихъ училища . . .	268
2 приходскихъ училища при ст. Самаркандъ . . . . .	153
2 частныхъ школы III разряда . . . . .	24
<hr/>	
10	Итого . . . 1225

*Въ г. Самаркандъ и уездъ его:*

5 русско-туземныхъ школъ для магометанъ, съ вечерними курсами . . . . .	128
1 русско-туземное училище для евреевъ, съ вечерними курсами . . . . .	80
<hr/>	
6	Итого . . . 208

27 медресе (высшихъ мусульманскихъ учебныхъ заведеній) . . . . .	590
813 мактаба (низшихъ мусульманскихъ учебныхъ заведеній) . . . . .	8802
8 еврейскихъ хедеровъ . . . . .	235
<hr/>	
848	Итого . . . 9627

*Въ г. Катта-курианъ и уездъ его:*

2 приходскихъ училища . . . . .	78
2 русско-туземныхъ училища съ вечерними курсами . . . . .	72
3 медресе . . . . .	125
457 мактаба . . . . .	3656
3 еврейскихъ хедера . . . . .	30
<hr/>	
466	Итого . . . 3961

*Въ г. Джизакъ и уездъ его:*

1 приходское училище . . . . .	46
4 русско-туземныхъ училища съ вечерними курсами. . . . .	103
1 медресе. . . . .	10
152 мактаба . . . . .	1513
<hr/>	
158	Итого . . . 1672

*Въ г.г. Ходжентъ и Ура-тюбе и въ Ходженскомъ уѣздѣ:*

6 приходскихъ училища . . . . .	218
3 русско-туземныхъ училища съ вечерни- ми курсами . . . . .	131
60 медресе . . . . .	995
333 мактаба . . . . .	3567
1 еврейскій хедерь . . . . .	16
<hr/> 403	<hr/> Итого . . . 4927
<hr/> 1891	<hr/> Всего въ области . . 21627

При отсутствіи метрической записи и другого какого либо правильнаго учета туземнаго населенія, весьма трудно съ точностью опредѣлить общее число дѣтей школьнаго возраста и сдѣлать выводъ о степени распространенія просвѣщенія въ области; но, принимая теоритически, на основаніи сравнительныхъ данныхъ для Европейской Россіи, что одна шестая часть населенія находится въ школьномъ возрастѣ, получится, что изъ общаго числа населенія Самаркандской области—1026391 человѣкъ обоого пола—въ этомъ возрастѣ въ 1905 году должно было находиться приблизительно 171065 дѣтей, изъ которыхъ во всѣхъ учебныхъ заведеніяхъ обучалось всего лишь 21627 или 12,6<sup>0</sup>%. Выводъ получается крайне невыгодный для области, но онъ относится вообще ко всему населенію, въ частности-же—къ туземной массѣ его, въ которой просвѣщеніе, какъ удостовѣрено было и всеобщей переписью 1897 года, стоитъ на весьма низкомъ уровнѣ, въ особенности въ средѣ киргизскаго и узбекскаго населенія.

---

Мирное до этого года и вполне успешное течение учебной жизни в Самаркандских гимназиях, вслед за объявлением Высочайшаго Манифеста 17 октября нарушено было революционным движением в стенах этих учебных заведений, внесшим крайне враждебное отношение одной части педагогов и учащихся против другой, причем деморализованная революцией часть учащихся проявляла несвойственные дѣтскому возрасту грубые активныя дѣйствія и против своих неугодных педагогов, и против своих товарищей. Желанія этой части учащихся выражались в рядѣ дерзкихъ требованій объ удаленіи неугодныхъ ей педагоговъ и о постановкѣ учебнаго дѣла на новыхъ началахъ свободной школы, включительно до избранія изъ среды педагоговъ директора и инспектора, участія въ педагогическихъ совѣтахъ съ правомъ голоса и проч, но не получая немедленно удовлетворенія своихъ неосмысленныхъ требованій, грубо нарушала дисциплину и порядокъ какъ вѣ стенахъ школы, такъ и вѣ обществѣ, самовольно уходила съ уроковъ, объявляла забастовки и бойкоты, посѣщала общественные митинги и вела себя вѣ обществѣ вызывающе непристойно. Только учрежденіе разрѣшеннаго правительствомъ родительскаго кружка, а также—удаленіе нѣкоторыхъ педагоговъ-руководителей, успѣли отрезвляюще повліять на юныя горячія головы и возстановить къ концу года нѣкоторый порядокъ вѣ учебныхъ занятіяхъ и спокойствіе вѣ школѣ и семьѣ.

---



# ВЪДОМОСТЬ

о посѣвѣ хлѣбовъ въ Самаркандской области въ 1905 году.

Название уѣздовъ.	К о л и ч е с т в о									
	Пшеницы.				Ячменя.				Джугары.	
	Яровой.		Озимой.		Ярового.		Озимого.		Четверт.	Десят.
	Четв.	Десят.	Четв.	Десят.	Четв.	Десят.	Четв.	Десят.		
<b>Самаркандскій.</b> На земляхъ осѣд- лыхъ туземцевъ.	11031 <sup>1/2</sup>	14261	45931 <sup>1/2</sup>	34369	5804	7037	21821	18284	389	3173
<b>Катта-нурганскій.</b> На земляхъ осѣд- лыхъ и кочевыхъ жителей . . . . .	5224	9044	11980 <sup>1/2</sup>	12011	49	152	5161	6069	698 <sup>1/4</sup>	4143
<b>Джизанскій.</b> На земляхъ кочев- никовъ . . . . .	32	32	18	18	28 <sup>1/2</sup>	25	17	15	—	—
На земляхъ осѣд- лыхъ туземцевъ.	25286	35556	27293	27293	8255	12025	16545 <sup>1/2</sup>	16537	55 <sup>1/2</sup>	279
	25318	35588	27311	27311	8283 <sup>1/2</sup>	12050	16562 <sup>1/2</sup>	16552	55 <sup>1/2</sup>	279
<b>Ходжентскій.</b> На земляхъ: Крестьянскихъ . Кочевниковъ . Осѣдлыхъ туземц.	— 40256 16646	— 79557 19991	811 <sup>1/2</sup> 630 28720 <sup>1/2</sup>	811 <sup>1/2</sup> 630 28720 <sup>1/2</sup>	— 1022 <sup>1/2</sup> 3739	— 1939 4439	385 <sup>1/2</sup> 296 6830	385 <sup>1/2</sup> 296 6830	27 57 <sup>1/2</sup> 620	107 231 2478
	56902	99548	30162	30162	4761 <sup>1/2</sup>	6378	7511 <sup>1/2</sup>	7511 <sup>1/2</sup>	704 <sup>1/2</sup>	2816
Всего по обл.	98475 <sup>1/2</sup>	158441	115385	103853	18898	25617	51056	48416 <sup>1/2</sup>	1847 <sup>3/4</sup>	10411

п о с ѣ я н н а г о х л ѣ б а .													
П р о с а .		Гороху и бобовъ.		Р и с у .		М а ш а .		Кукуруз.		Карто- феля		В С Е Г О .	
Четверт.	Десят.	Четверт.	Десят.	Четверт.	Десят.	Четверт.	Десят.	Четверт.	Десят.	Четверт.	Десят.	Четверт.	Десят.
892	3952	1486 <sup>1/2</sup>	523	20888	21321	181	772	1	8	382	762	108806 <sup>3/8</sup>	104463
134	858	6 <sup>3/4</sup>	29	3074	3074	2423 <sup>3/4</sup>	1912	—	—	2 <sup>1/2</sup>	1	26572 <sup>3/4</sup>	37283
1	4	—	—	—	—	—	—	—	—	—	—	96 <sup>1/2</sup>	94
367	2810 <sup>1/2</sup>	10	10	—	—	—	—	—	—	—	—	77812	94510 <sup>1/4</sup>
368	2814 <sup>1/2</sup>	10	10	—	—	—	—	—	—	—	—	77908 <sup>1/2</sup>	94604 <sup>1/4</sup>
59	471	—	—	—	—	74	593	18	72	90	48	1465	2488
199 <sup>1/2</sup>	1562	—	—	—	—	39	312	1	5	—	—	42501 <sup>1/2</sup>	84532
359	3062	—	—	1133	1133	157	873	8 <sup>1/2</sup>	82	8	4	58221	67612 <sup>1/2</sup>
617 <sup>1/2</sup>	5095	—	—	1133	1133	270	1778	27 <sup>1/2</sup>	159	98	52	102187 <sup>1/2</sup>	154632 <sup>1/2</sup>
2011 <sup>1/2</sup>	12719 <sup>1/4</sup>	1503 <sup>1/4</sup>	562	25095	25528	2874 <sup>3/4</sup>	4462	28 <sup>1/2</sup>	167	482 <sup>1/2</sup>	815	315475 <sup>3/8</sup>	390991 <sup>3/4</sup>



## ВЪДОМОСТЬ

о посѣвѣ масличныхъ, кормовыхъ и др. растений  
въ Самаркандской области въ 1905 году.

Название уѣздовъ.	Количество посѣянныхъ масличныхъ											
	Льна.		Конопля.		Кунджута.		Мака.		Подсол- нечника.		Индау.	
	Пудовъ.	Десятинъ.	Пудовъ.	Десятинъ.	Пудовъ.	Десятинъ.	Пудовъ.	Десятинъ.	Пудовъ.	Десятинъ.	Пудовъ.	Десятинъ.
<b>Самарандскій.</b>												
На земляхъ осѣд- лыхъ туземцевъ.	6974	3468	170	120	1704	1214	54	115	—	—	108	160
<b>Катта-курганскій.</b>												
На земляхъ кре- стьянъ и осѣд- лыхъ туземцевъ.	346	453	—	—	515	988	13 <sup>1</sup> / <sub>2</sub>	64	—	—	—	—
<b>Джизакскій.</b>												
На земляхъ осѣд- лыхъ туземцевъ.	10641	3663	—	—	242	236	96	24	—	—	303	178
<b>Ходжентскій.</b>												
На земляхъ: крестьянскихъ .	150	76	—	—	316	316	—	—	35	35	37	25
кочевниковъ . .	167	83 <sup>1</sup> / <sub>2</sub>	—	—	300	300	—	—	—	—	50	33
осѣдлыхъ туземц.	2635	808	—	—	630	626	—	—	—	—	192	128
	2952	967 <sup>1</sup> / <sub>2</sub>	—	—	1246	1242	—	—	35	35	279	186
<b>Всего по обл.</b>	20913	10551 <sup>1</sup> / <sub>2</sub>	170	120	3707	3680	163 <sup>1</sup> / <sub>2</sub>	203	35	35	690	524

растений.				Посѣяно хлопка.						Посѣяно люцерны.		ВСЕГО ДЕСЯТИНЪ.
Сафлора.		И Т О Г О.		Американ- скаго.		Туземнаго.		И Т О Г О.		Пудовъ.	Десятинъ.	
Пудовъ.	Десятинъ.	Пудовъ.	Десятинъ.	Пудовъ.	Десятинъ.	Пудовъ.	Десятинъ.	Пудовъ.	Десятинъ.			
120	100	9130	5177	6410	2088	1700	498	8110	2586	1815	10253	7763
—	—	874 <sup>1</sup> / <sub>2</sub>	1505	16182	7729	3960	2896	20142	10625	3217	3902	16032
578	484	11860	6585	932	214	232	70	1164	284	3503	2763	6869
—	—	538	452	245	162	—	—	245	162	140	67	614
—	—	517	416 <sup>1</sup> / <sub>2</sub>	30	20	30	20	60	40	104	52	508 <sup>1</sup> / <sub>2</sub>
1469	372	4926	1934	30169	4678	2414	362	38583	5040	1212	606	7580
1469	372	5981	2802 <sup>1</sup> / <sub>2</sub>	30444	4860	2044	382	38888	5242	1456	726	8769 <sup>1</sup> / <sub>2</sub>
2167	956	27845 <sup>1</sup> / <sub>2</sub>	16069 <sup>1</sup> / <sub>2</sub>	59968	14891	8336	3846	68304	18737	9991	17643	52449 <sup>1</sup> / <sub>2</sub>



# ВЪДОМОСТЬ

объ урожаѣ хлѣбовъ въ Самаркандской  
области въ 1905 году.

К о л и ч е с т в о

Название уѣздовъ.	К о л и ч е с т в о									
	П ш е н и ц ы .				Я ч м е н я .				Д ж у г а р ы .	
	Яровой.		Озимой.		Яроваго.		Озимого.		Четверг.	Десят.
	Четв.	Десят.	Четв.	Десят.	Четв.	Десят.	Четв.	Десят.		
<b>Самаркандскій.</b> На земляхъ осѣд- лыхъ туземцевъ.	99915	15521	251107	34369	46180	7037	114325	18334	34754	3173
<b>Катта-курганскій.</b> На земляхъ осѣд- лыхъ туземцевъ.	7545 <sup>1/4</sup>	7090	104734 <sup>1/2</sup>	11833	112 <sup>1/4</sup>	97	55382	5874	65302 <sup>3/4</sup>	3863
<b>Джизанскій.</b> На земляхъ кочев- никовъ . . . . .	160	32	108	18	125	25	90	15	—	—
На земляхъ осѣд- лыхъ туземцевъ.	131069	35553	122470	27293	32932	12025	57536	16537	2344	279
	131229	35588	122578	27311	33057	12050	57626	16552	2344	279
<b>Ходжентскій.</b> На земляхъ: Крестьянскихъ . . . Кочевниковъ . . . Осѣдлыхъ туземц.	— 180012 67405	— 79557 19991	5680 <sup>1/2</sup> 2980 116237	811 <sup>1/2</sup> 630 28720 <sup>1/2</sup>	— 4190 16909	— 1939 4439	2313 <sup>1/2</sup> 1756 36939	385 <sup>1/2</sup> 296 6830	1384 2760 25725	107 231 2478
	247417	99548	124897 <sup>1/2</sup>	30162	21099	6378	41008 <sup>1/2</sup>	7511 <sup>1/2</sup>	29869	2816
Всего по обл.	486106 <sup>1/4</sup>	157747	603317	103675	100448 <sup>1/2</sup>	25562	268341 <sup>1/2</sup>	41271 <sup>1/2</sup>	132269 <sup>3/4</sup>	10131

с н я т а г о х л ѣ б а .

П р о с а .		Гороху и бобовъ.		Р и с у .		М а ш а .		Кукуруз.		Карто- феля.		В С Е Г О .	
Четверг.	Десят.	Четверг.	Десят.	Четверг.	Десят.	Четверг.	Десят.	Четверг.	Десят.	Четверг.	Десят.	Четверг.	Десят.
21262 <sup>1/2</sup>	3953	3947	523	261373	21333	6120	772	40	8	19004	762	858009 <sup>1/2</sup>	105785
8234	823	175	14	31394 <sup>3/4</sup>	3074	9336	1902	—	—	60	—	1282277 <sup>1/2</sup>	34571
40	4	—	—	—	—	—	—	—	—	—	—	523	94
10682	2810 <sup>1/4</sup>	30	10	—	—	300	28	—	—	—	—	357363	94510 <sup>1/4</sup>
10722	2814 <sup>1/4</sup>	30	10	—	—	300	28	—	—	—	—	357886	94604 <sup>1/4</sup>
4710	471	—	—	—	—	5930	593	720	72	480	48	21218	2488
15735	1562	—	—	—	—	3120	312	18 <sup>3/4</sup>	5	—	—	210571 <sup>3/4</sup>	84532
29985 <sup>1/2</sup>	3062	—	—	14140	1133	5370	873	370	82	40	—	4313120 <sup>1/2</sup>	67612 <sup>1/2</sup>
50430 <sup>1/2</sup>	5095	—	—	14140	1133	14420	1778	1108 <sup>3/4</sup>	159	520	52	544910 <sup>1/4</sup>	154632 <sup>1/2</sup>
90649	12685 <sup>1/4</sup>	4152	547	306907 <sup>3/4</sup>	25540	30176	4480	1148 <sup>3/4</sup>	167	19584	815	2043100 <sup>1/2</sup>	390991 <sup>3/4</sup>





## ВЪДОМОСТЬ

объ урожая масличныхъ, кормовыхъ и др. растений  
въ Самаркандской области въ 1905 году.

Название уѣздовъ.	Количество снятыхъ масличныхъ											
	Льна.		Конопля.		Кунджута.		Мака.		Подсол- нечника.		Индау.	
	Пудовъ.	Десятинъ.	Пудовъ.	Десятинъ.	Пудовъ.	Десятинъ.	Пудовъ.	Десятинъ.	Пудовъ.	Десятинъ.	Пудовъ.	Десятинъ.
<b>Самарандскій.</b>												
На земляхъ осѣд- лыхъ туземцевъ.	201688	3468	4350	120	12940	1214	5650	115	—	—	5360	160
<b>Катта-курганскій.</b>												
На земляхъ кре- стьянъ, осѣд- лыхъ туземцевъ и кочевниковъ .	15431	450	—	—	43330	988	2596	64	—	—	—	—
<b>Джизакскій.</b>												
На земляхъ осѣд- лыхъ туземцевъ.	127516	5663	—	—	7066	236	576	24	—	—	2828	178
<b>Ходжентскій.</b>												
На земляхъ: крестьянскихъ .	2660	76	—	—	14220	316	—	—	2800	35	750	25
кочевниковъ . .	2925	83 <sup>1</sup> / <sub>2</sub>	—	—	13500	300	—	—	—	—	990	33
осѣдлыхъ туземц.	26010	820	—	—	28695	626	—	—	—	—	3840	128
	31590	979 <sup>1</sup> / <sub>2</sub>	—	—	56415	1242	—	—	2800	35	5580	186
<b>Всего по обл.</b>	376230	10560 <sup>1</sup> / <sub>2</sub>	4350	120	119751	3680	8822	203	2800	35	13768	924

растений.				Снято хлопка.						Снято люцерны.		ВСЕГО ДЕСЯТИНЪ.
Сафлора.		И Т О Г О.		Американ- скаго.		Туземнаго.		И Т О Г О.		Пудовъ.	Десятинъ.	
Пудовъ.	Десятинъ.	Пудовъ.	Десятинъ.	Пудовъ.	Десятинъ.	Пудовъ.	Десятинъ.	Пудовъ.	Десятинъ.			
900	100	230888	5177	146160	2088	29880	498	176040	2586	2360920	10223	17986
—	—	61357	1502	416685	6595 <sup>1</sup> / <sub>2</sub>	234600	3910	651285	10505 <sup>1</sup> / <sub>2</sub>	951236	5227	17234 <sup>1</sup> / <sub>2</sub>
9992	484	147978	6585	14980	214	4200	70	19180	284	513557	2961	9830
—	—	20430	452	12960	162	—	—	12960	162	20100	67	681
—	—	17415	416 <sup>1</sup> / <sub>2</sub>	1600	20	1400	20	3000	40	15000	50	506 <sup>1</sup> / <sub>2</sub>
12050	384	70595	1956	327460	4678	21140	362	348600	5040	210800	678	7676
12050	384	108440	2824 <sup>1</sup> / <sub>2</sub>	232000	4860	19540	382	251540	5242	245900	795	8863 <sup>1</sup> / <sub>2</sub>
22942	968	548663	16088 <sup>1</sup> / <sub>2</sub>	905285	13757 <sup>1</sup> / <sub>2</sub>	289820	4860	1185105	18617 <sup>1</sup> / <sub>2</sub>	4071613	19206	52449 <sup>1</sup> / <sub>2</sub>



# ВѢДОМОСТЬ

о количествѣ домашняго и степного скота  
въ Самаркандской области въ 1905 году.

Название уѣздовъ и участковъ.	Ч И		С Л О Г О Л О В Ъ С К О Т А .							ВСЕГО.
	Лошадей.	Рабочихъ быковъ.	Рогатаго скота.	Овецъ курдючныхъ.	Овецъ каракульск.	Козъ.	Ишаковъ.	Верблюды.	Свиней.	
<b>Самаркандскій уѣздъ.</b>										
Ургутскій участокъ . . . . .	12822	10485	16087	32984	3520	18107	4214	143	—	98362
Пенджекентскій участокъ . . . . .	1895	2440	6750	54230	—	15602	5550	2	—	86469
Дагбитскій участокъ . . . . .	8354	8225	11225	9100	—	2047	1184	93	—	40228
	23371	21150	34062	96314	3520	35756	10948	238	—	225059
<b>Катта-курганскій уѣздъ.</b>										
Гор. Катта-курганъ . . . . .	650	520	910	510	—	55	150	6	12	2813
Челекскій участокъ . . . . .	5445	8104	6546	15770	3750	4500	1570	18	90	45955
Пейшамбинскій участокъ . . . . .	6200	7100	7120	32500	2780	9600	5600	780	—	71680
	12295	15724	14576	48780	6530	14155	7320	966	102	120448
<b>Джизакскій уѣздъ.</b>										
Г. Джизакъ . . . . .	2450	1400	4600	2400	—	600	800	50	—	12300
Багданскій участокъ . . . . .	7037	1712	4095	272727	1000	52996	2639	26592	—	368798
Зааминскій участокъ . . . . .	11120	7955	18260	193900	—	15460	3660	1697	—	252052
Яныкурганскій участокъ . . . . .	6132	6480	8796	42737	—	19755	2786	897	—	87593
	26739	17547	35751	511764	1000	88821	9885	29235	—	720742
<b>Ходжентскій уѣздъ.</b>										
Г.г. Ходжентъ и Ура-Тюбе . . . . .	860	235	575	550	—	150	1150	250	—	3770
Ура-тюбинскій участокъ . . . . .	7850	5360	9060	57870	—	7985	1200	460	—	89785
Саватскій участокъ . . . . .	10393	3301	15829	125195	—	9098	1482	3157	91	168546
Исфанейскій участокъ . . . . .	10655	9375	7865	29650	3000	17400	2430	768	—	81143
	29758	18271	33329	213265	3000	34633	6262	4635	91	343244
Всего по области . . . . .	91863	72692	117718	870123	14050	183365	34415	35074	193	1409493

T A C T O R S

U.S. No.	Quantity	Value	Quantity	Value
1000	1000	1000	1000	1000
2000	2000	2000	2000	2000
3000	3000	3000	3000	3000
4000	4000	4000	4000	4000
5000	5000	5000	5000	5000
6000	6000	6000	6000	6000
7000	7000	7000	7000	7000
8000	8000	8000	8000	8000
9000	9000	9000	9000	9000
10000	10000	10000	10000	10000

## ВЪДОМОСТЬ

о дѣятельности мастерскихъ, ремесленныхъ и сельско-хозяйственныхъ заведеній въ Самаркандской области въ 1905 году.



Название заведений.	Самаркандский уездъ.		Катта-курганский у.		Джизакский уездъ.		Ходжентский уездъ.		Всего по области.	
	Число заведений.	Сумма производ. Руб.	Число заведений.	Сумма производ. Руб.	Число заведений.	Сумма производ. Руб.	Число заведений.	Сумма производ. Руб.	Число заведений.	Сумма производ. Руб.
<b>I. Обдѣлывающія ископаемые продукты:</b>										
Гончарныя . . . . .	17	3550	19	5000	13	2600	50	15000	99	26150
Кирпичныя . . . . .	13	12200	24	10500	8	2920	5	1900	50	27520
Чугунно-литейныя. . . . .	2	2500	1	1000	—	—	6	3000	9	6500
Кузнечныя . . . . .	80	12700	50	7270	52	10000	86	17970	268	48000
Слесарныя . . . . .	120	24000	—	—	—	—	—	—	120	24000
Жестяночныя. . . . .	17	3400	7	800	—	—	10	2000	44	6200
									590	138370
<b>II Обдѣлывающія животные продукты:</b>										
Кожевенныя . . . . .	12	36000	7	3660	5	2360	6	2300	30	44320
Мыловаренныя и свѣчныя . . . . .	20	4000	412	11785	11	2500	25	7250	468	25535
Шелкоткацкія и шелкомотальныя . . . . .	120	20400	—	—	—	—	220	30000	340	50400
Шорныя и сѣдельныя . . . . .	49	10800	5	800	—	—	12	2300	66	20900
Сапожныя . . . . .	202	40200	62	18000	36	7400	170	34000	470	100000
Колбасныя . . . . .	2	6000	—	—	—	—	—	—	2	6000
									1376	241255
<b>III. Обдѣлывающія растительные продукты:</b>										
Маслобойныя. . . . .	380	76000	424	125000	305	61000	541	162000	1650	424000
Мельницы водяныя . . . . .	588	117600	236	61000	548	109000	457	91000	1829	378600
Крупорушки (толчеи) . . . . .	219	44000	84	24000	3	600	48	9650	354	78250
Русскія хлѣбопекарни и кондитерскія . . . . .	7	14000	8	3000	—	—	1	1500	16	18500
Туземныя . . . . .	204	41200	68	20000	80	16000	96	19900	448	97100
Бумажно-ткацкія . . . . .	85	16800	24	1400	—	—	22	4400	131	22600

Название заведений.	Самаркандский уездъ		Катта-курганский у.		Джизакский уездъ.		Ходжентский уездъ.		Всего по области.	
	Число заведений.	Сумма производ. Руб.	Число заведений.	Сумма производ. Руб.	Число заведений.	Сумма производ. Руб.	Число заведений.	Сумма производ. Руб.	Число заведений.	Сумма производ. Руб.
Плотничныя и столярныя . . . . .	180	36000	110	25000	12	3280	125	25000	437	89280
Сундучныя и ящичныя. . . . .	29	6600	10	1600	2	450	5	1900	46	10550
Квасныя . . . . .	5	1000	—	—	—	—	1	200	6	1200
Папиросныя . . . . .	1	2000	2	500	—	—	—	—	3	2500
									4920	1122580
<b>IV. Смѣшанныя производства:</b>										
Ювелирныя . . . . .	35	7800	4	600	—	—	2	500	41	8900
Часовыя . . . . .	27	4500	4	1000	2	500	10	2500	43	8500
Колесныя и арбяныя . . . . .	45	15000	28	4500	3	450	2	2400	88	22350
Переплетныя . . . . .	14	2800	2	600	1	300	5	1000	9	4700
Русскія портняжныя . . . . .	14	10000	4	2700	1	500	1	500	20	13800
Шапочныя . . . . .	5	2500	6	950	—	—	7	1000	18	4450
Фотографіи . . . . .	2	4000	—	—	—	—	—	—	2	4000
Парикмахерскія . . . . .	159	40000	57	4270	40	8000	15	3000	271	55270
									492	121970
<b>ИТОГО . . . . .</b>	<b>263</b>	<b>833610</b>	<b>1287</b>	<b>332935</b>	<b>1122</b>	<b>227860</b>	<b>1948</b>	<b>442670</b>	<b>7010</b>	<b>1837072</b>



## ВЪДОМОСТЬ

о фабрично-заводской промышленности въ Самаркандской области въ 1905 году.

Название фабрикъ и заводовъ.	Самврандскій уѣздъ.		
	Число фаб. и завод.	Сумма производства Руб.	Число ра-бочихъ.
<b>I. Обдѣлывающіе ископаемые продукты.</b>			
Кирпичные . . . . .	2	13180	15
Свинцово-прокатные . . . . .	1	48400	36
	3	61580	57
<b>II. Обдѣлывающіе животные продукты.</b>			
Кожевенные . . . . .	11	111500	70
Кишечно-мочные . . . . .	2	69500	29
	13	181000	99
<b>III. Обдѣлывающіе растительные продукты.</b>			
Коньячные . . . . .	2	22169	—
Винокуренные . . . . .	3	97744	24
Спирто-очистительные . . . . .	1	60000	11
Винодѣльные . . . . .	22	304350	60
Пивоваренные . . . . .	1	466952	88
Маслобойные . . . . .	—	—	—
Хлопко-очистительные . . . . .	8	509310	43
Вальцовыя мельницы . . . . .	4	258217	51
Макаронная фабрика . . . . .	1	9000	3
Завед. для пригот. фрукт. и ягодн. водъ. . . . .	4	30600	15
Чайно-разсыпачные склады . . . . .	13	7517848	564
	59	9276180	864
<b>IV. Смѣшанныя производства.</b>			
Типо-хромо-литографіи . . . . .	2	78000	74
	—	—	—
<b>В с е г о . . . . .</b>	<b>77</b>	<b>9596770</b>	<b>1088</b>

Катта-курганскій у.	Джизакскій уѣздъ.			Ходжентскій уѣздъ.			Всего по области.					
	Число фаб. и завод.	Сумма производства Руб.	Число ра-бочихъ.	Число фаб. и завод.	Сумма производства Руб.	Число ра-бочихъ.	Число фаб. и завод.	Сумма производства Руб.	Число ра-бочихъ.	Число фаб. и завод.	Сумма производства Руб.	Число ра-бочихъ.
—	—	—	—	—	—	—	—	—	—	2	13180	15
—	—	—	—	—	—	—	—	—	—	1	48400	36
—	—	—	—	—	—	—	—	—	—	3	61580	57
—	—	—	—	—	—	—	1	7500	5	12	119000	75
—	—	—	—	—	—	—	1	7200	3	3	76500	32
—	—	—	—	—	—	—	2	14700	8	15	195500	107
—	—	—	—	—	—	—	—	—	—	2	22169	—
—	—	—	—	—	—	—	—	—	—	3	97744	24
—	—	—	—	—	—	—	—	—	—	1	60000	11
3	3500	2	—	—	—	—	—	—	—	25	307850	63
—	—	—	—	—	—	—	—	—	—	1	466952	88
1	86000	85	—	—	—	—	—	—	—	1	86000	85
11	872300	60	1	34450	4	6	862460	45	26	2278720	129	
—	—	—	—	—	—	—	—	—	—	4	258217	51
—	—	—	—	—	—	—	—	—	—	1	9000	3
—	—	—	—	—	—	—	—	—	—	4	30600	15
—	—	—	—	—	—	—	—	—	—	13	7517848	564
15	961800	147	1	34450	4	6	862660	45	81	11134500	1033	
—	—	—	—	—	—	—	—	—	—	2	78000	74
—	—	—	—	—	—	—	—	—	—	—	—	—
<b>15</b>	<b>961800</b>	<b>147</b>	<b>1</b>	<b>34450</b>	<b>4</b>	<b>8</b>	<b>877360</b>	<b>53</b>	<b>101</b>	<b>11469580</b>	<b>1271</b>	



## **ВЪДОМОСТЬ**

о населеніи Самаркандской области по сослові-  
ямъ въ 1905 году.

Сословія.	Г. Самаркандъ.			Г. Пенджентъ.			Самаркандск. уѣздъ.			Г. Джизакъ.			Джизакскій уѣздъ.			Г. Каттакурганъ.			К.-курганск. уѣздъ.			Г. Ходжентъ.			Г. Ура-тубе.			Ходжентскій уѣздъ.			В С Е Г О по области.		
	М.	Ж.	Об. пола.	М.	Ж.	Об. пола.	М.	Ж.	Об. пола.	М.	Ж.	Об. пола.	М.	Ж.	Об. пола.	М.	Ж.	Об. пола.	М.	Ж.	Об. пола.	М.	Ж.	Об. пола.	М.	Ж.	Об. пола.	М.	Ж.	Об. п.			
Дворянъ потомственныхъ . . . . .	257	214	471	—	—	—	—	—	—	19	20	39	3	4	7	11	7	18	—	—	—	29	20	49	10	13	23	3	1	4	332	279	611
Дворянъ личныхъ . . . . .	370	331	701	1	1	2	—	—	—	12	6	18	2	3	5	6	4	10	—	—	—	24	19	43	4	6	10	—	—	—	419	370	789
Духовенства православнаго . . . . .	6	9	15	—	—	—	—	—	—	1	—	1	—	—	—	1	1	2	—	—	—	1	—	1	1	—	1	4	3	7	14	13	27
Городскихъ сословій: потом. поч. гражд., почетныхъ гражд., купцовъ и мѣщанъ . . . . .	1404	561	1965	8	9	17	8	5	13	7	8	15	9	7	16	120	100	220	7	5	12	50	33	83	12	10	22	65	57	122	1690	795	2485
Городск. и сельскихъ обывателей:																																	
туземцевъ . . . . .	28277	24289	52566	2432	1871	4303	163242	130636	293878	10140	8620	18760	139688	116586	256274	5953	4749	10702	82279	66602	148881	18707	16359	35066	12852	11809	24661	87073	72741	159814	550643	454262	1004905
крестьянъ . . . . .	3493	1662	5155	—	—	—	88	59	147	59	87	146	5	2	7	—	—	—	106	91	197	51	56	107	—	—	—	1040	900	1940	4842	2857	7699
Служащ. нижн. чин. съ семейс. ихъ . . . . .	5247	201	5448	5	—	5	—	—	—	187	3	190	—	—	—	935	11	946	—	—	—	496	54	550	169	5	174	21	15	36	7060	289	7349
Лицъ, непринадл. къ названнымъ выше сословіямъ, отставныхъ и запасныхъ нижнихъ воинскихъ чиновъ съ семействами ихъ, казаковъ льготн. и проч. . . . .	941	420	1361	5	7	12	12	7	19	—	—	—	27	25	52	64	75	139	50	44	94	3	—	3	6	3	9	330	269	599	1438	850	2288
Иностранцевъ . . . . .	186	32	218	—	—	—	2	1	3	—	—	—	—	—	—	11	4	15	—	—	—	—	—	—	2	—	2	—	—	—	201	37	238
Итого . . . . .	40181	27719	67900	2451	1888	4339	163352	130708	294060	10425	8744	19169	139734	116627	256361	7101	4951	12052	82442	66742	149184	19361	16541	35902	13056	11846	24902	88536	73986	162522	566639	459752	1026391





# ВѢДОМОСТЬ

о населеніи Самаркандской области по вѣроисповѣданіямъ въ 1905 году.

Вѣроисповѣданія.	Г. Самаркандъ.			Г. Пенджентъ.			Самаркандск. уѣздъ.			Г. Джизакъ.			Джизакскій уѣздъ.			Г. Каттакурганъ.			К.-курганск. уѣздъ.			Г. Ходжентъ.			Г. Ура-тубе.			Ходжентскій уѣздъ.			В С Е Г О по области.		
	М.	Ж.	Об. пола.	М.	Ж.	Об. пола.	М.	Ж.	Об. пола.	М.	Ж.	Об. пола.	М.	Ж.	Об. пола.	М.	Ж.	Об. пола.	М.	Ж.	Об. пола.	М.	Ж.	Об. пола.	М.	Ж.	Об. пола.	М.	Ж.	Об. п.			
Православныхъ . . . . .	6591	2845	9436	11	12	23	84	62	146	240	92	332	38	42	80	852	198	1050	137	120	257	508	118	626	159	34	193	1121	971	2092	9741	4494	14235
Раскольниковъ . . . . .	317	20	337	—	—	—	—	—	—	—	—	—	—	—	—	—	—	—	—	—	—	—	—	—	—	—	—	322	273	595	639	293	932
Протестантовъ . . . . .	238	24	262	—	—	—	2	1	3	1	—	1	—	—	—	29	—	29	—	—	—	14	5	19	—	—	—	—	—	—	284	30	314
Католиковъ . . . . .	1007	80	1087	—	—	—	2	1	3	20	3	23	—	—	—	152	4	156	8	4	12	68	5	73	21	1	22	4	—	4	1282	98	1380
Армяно-григоріанъ	490	111	601	—	—	—	—	—	—	19	—	19	—	—	—	68	—	68	—	—	—	16	—	16	29	3	32	—	—	—	622	114	736
Магометанъ . . . . .	28610	22394	51004	2440	1876	4316	163264	130644	293908	10118	8649	18767	139696	116585	256281	5777	4540	10317	82046	66420	148466	18704	16357	35061	12844	11808	24652	87089	72742	159831	550588	452015	1002603
Иудеевъ . . . . .	2917	2245	5162	—	—	—	—	—	—	22	—	22	—	—	—	219	209	428	248	198	446	51	56	107	3	—	3	—	—	—	3460	2708	6168
Язычниковъ . . . . .	11	—	11	—	—	—	—	—	—	5	—	5	—	—	—	4	—	4	3	—	3	—	—	—	—	—	—	—	—	—	23	—	23
Итого . . . . .	40181	27719	67900	2451	1888	4339	163352	130708	294060	10425	8744	19169	139734	116627	256361	7101	4951	12052	82442	66742	149184	19361	16541	35902	13056	11846	24902	88536	73986	162522	566639	459752	1026391



# ВѢДОМОСТЬ

о населеніи Самаркандской области по національностямъ въ 1905 году.

Національнoсти.	Г. Самаркандъ.			Г. Пенджентъ.			Самаркандск. уѣздъ.			Г. Джизакъ.			Джизакскій уѣздъ.		
	М.	Ж.	Об. пола.	М.	Ж.	Об. пола.	М.	Ж.	Об. пола.	М.	Ж.	Об. пола.	М.	Ж.	Об. пола.
Русскихъ . . . . .	6897	2861	9758	11	14	25	81	62	143	240	93	333	37	46	83
Поляк и литовц.	1011	74	1085	—	—	—	2	—	2	20	4	24	—	—	—
Нѣмцевъ . . . . .	183	19	202	—	—	—	—	—	—	—	—	—	—	—	—
Грековъ . . . . .	4	—	4	—	—	—	—	—	—	—	—	—	—	—	—
Словаковъ . . . . .	5	2	7	—	—	—	—	—	—	—	—	—	—	—	—
Грузинъ . . . . .	8	5	13	—	—	—	—	—	—	—	—	—	—	—	—
Армянъ . . . . .	490	120	610	—	—	—	—	—	—	17	—	17	—	—	—
Др. Кавказск. нац.	18	6	24	—	—	—	—	—	—	—	—	—	—	—	—
Персіянь . . . . .	65	16	81	—	—	—	1	3	4	—	—	—	—	—	—
Индусовъ . . . . .	5	—	5	—	—	—	—	—	—	4	—	4	—	—	—
Авганцевъ . . . . .	78	36	114	—	—	—	9	10	19	—	—	—	—	—	—
Узбековъ . . . . .	4308	3224	7532	—	—	—	132455	104605	237060	9678	8266	17944	138042	115168	253210
Киргизъ . . . . .	28	6	34	4	—	4	30	27	57	7	4	11	—	—	—
Таджиковъ и сарт.	24103	19071	43174	2435	1873	4308	30713	25957	56670	423	369	792	1650	1413	3063
Татаръ . . . . .	16	9	25	1	1	2	—	—	—	—	—	—	—	—	—
Цыганъ . . . . .	15	18	33	—	—	—	61	44	105	12	8	20	5	—	5
Евреевъ иностран., русскихъ и тузем.	2917	2245	5162	—	—	—	—	—	—	24	—	24	—	—	—
Иностранцевъ западно-евр. национ	30	7	37	—	—	—	—	—	—	—	—	—	—	—	—
Итого . . . . .	40181	27719	67900	2451	1888	4339	163352	130708	294060	10425	8744	19169	139734	116627	256361

Г. Каттакурғанъ.	К.-курганск. уѣздъ.			Г. Ходжентъ.			Г. Ура-тубе.			Ходжентскій уѣздъ.			В С Е Г О по области.				
	М.	Ж.	Об. пола.	М.	Ж.	Об. пола.	М.	Ж.	Об. пола.	М.	Ж.	Об. пола.	М.	Ж.	Об. п.		
836	198	1034	157	140	297	508	118	626	160	34	194	1433	1233	2666	10360	4799	15159
152	3	155	9	7	16	68	4	72	22	1	23	19	10	29	1303	103	1406
27	—	27	—	—	—	12	6	18	—	—	—	—	—	—	222	25	247
—	—	—	—	—	—	—	—	—	—	—	—	—	—	—	4	—	4
—	—	—	—	—	—	—	—	—	—	—	—	—	—	—	5	2	7
18	—	18	—	—	—	—	—	—	—	—	—	—	—	—	26	5	31
70	—	70	—	—	—	16	—	16	21	3	24	—	—	—	614	123	737
—	—	—	—	—	—	—	—	—	—	—	—	—	—	—	18	6	24
8	—	8	—	—	—	—	—	—	2	—	2	—	—	—	76	19	95
8	—	8	4	—	4	—	—	—	—	—	—	—	—	—	21	—	21
3	—	3	—	—	—	—	—	—	—	—	—	—	—	—	90	46	136
5701	4498	10199	81775	66196	147971	—	—	—	—	—	—	—	—	—	—	—	—
6	3	9	183	123	306	—	—	—	—	—	—	—	—	—	550164	—	—
—	—	—	—	—	—	18704	16356	35060	12835	11801	24636	87089	72743	159827	451683	—	—
—	—	—	—	—	—	—	—	—	—	—	—	—	—	—	—	—	—
—	—	—	—	—	—	7	5	12	—	—	—	—	—	—	24	15	39
47	40	87	56	56	112	—	—	—	10	7	17	—	—	—	206	173	379
219	209	428	251	215	466	52	57	109	6	—	6	—	—	—	3469	2746	6215
6	—	6	—	—	—	1	—	1	—	—	—	—	—	—	37	7	44
7101	4951	12052	82442	66742	149184	19361	16541	35902	13056	11846	24902	88536	73986	162522	566639	459752	1026391



Въ уѣздахъ съ городами.	Число браковъ.	Число родившихся.			Число умершихъ.			Прибыль +	
		М. пола	Ж. пола	Об. пола	М. пола	Ж. пола	Об. пола	Убыль —	
Въ Самаркандскомъ уѣздѣ . . . . .	59	194	183	377	182	138	320	+ 57	
„ Катта-курганскомъ „ . . . . .	7	33	32	65	13	9	22	+ 43	
„ Джизакскомъ „ . . . . .	6	24	16	40	12	9	21	+ 19	
„ Ходжентскомъ „ . . . . .	123	401	456	857	224	212	436	+ 421	
Итого . . . . .	195	652	687	1339	431	368	799	+ 540	
Противъ 1904 года болѣе . . . . .	108	291	413	704	226	240	466	238	

О Движеніи православнаго населенія Самаркандской области въ 1905 году.

## В Ъ Д О М О С Т Ъ

Приложение № 11.





## ВЪДОМОСТЬ

о числѣ выданныхъ торговыхъ документовъ и поступленіи промысловаго налога по Самаркандской области въ 1905 году.

№ документа	Вид документа			Сумма налога
	Самаркандская	Ташкентская	Бухарская	
1	—	—	—	—
2	—	—	—	—
3	—	—	—	—
4	—	—	—	—
5	—	—	—	—
6	—	—	—	—
7	—	—	—	—
8	—	—	—	—
9	—	—	—	—
10	—	—	—	—
11	—	—	—	—
12	—	—	—	—
13	—	—	—	—
14	—	—	—	—
15	—	—	—	—
16	—	—	—	—
17	—	—	—	—
18	—	—	—	—
19	—	—	—	—
20	—	—	—	—
21	—	—	—	—
22	—	—	—	—
23	—	—	—	—
24	—	—	—	—
25	—	—	—	—
26	—	—	—	—
27	—	—	—	—
28	—	—	—	—
29	—	—	—	—
30	—	—	—	—
31	—	—	—	—
32	—	—	—	—
33	—	—	—	—
34	—	—	—	—
35	—	—	—	—
36	—	—	—	—
37	—	—	—	—
38	—	—	—	—
39	—	—	—	—
40	—	—	—	—
41	—	—	—	—
42	—	—	—	—
43	—	—	—	—
44	—	—	—	—
45	—	—	—	—
46	—	—	—	—
47	—	—	—	—
48	—	—	—	—
49	—	—	—	—
50	—	—	—	—
51	—	—	—	—
52	—	—	—	—
53	—	—	—	—
54	—	—	—	—
55	—	—	—	—
56	—	—	—	—
57	—	—	—	—
58	—	—	—	—
59	—	—	—	—
60	—	—	—	—
61	—	—	—	—
62	—	—	—	—
63	—	—	—	—
64	—	—	—	—
65	—	—	—	—
66	—	—	—	—
67	—	—	—	—
68	—	—	—	—
69	—	—	—	—
70	—	—	—	—
71	—	—	—	—
72	—	—	—	—
73	—	—	—	—
74	—	—	—	—
75	—	—	—	—
76	—	—	—	—
77	—	—	—	—
78	—	—	—	—
79	—	—	—	—
80	—	—	—	—
81	—	—	—	—
82	—	—	—	—
83	—	—	—	—
84	—	—	—	—
85	—	—	—	—
86	—	—	—	—
87	—	—	—	—
88	—	—	—	—
89	—	—	—	—
90	—	—	—	—
91	—	—	—	—
92	—	—	—	—
93	—	—	—	—
94	—	—	—	—
95	—	—	—	—
96	—	—	—	—
97	—	—	—	—
98	—	—	—	—
99	—	—	—	—
100	—	—	—	—

Название торговых документовъ.	Въ уѣздахъ (съ городами).				Всего по области.
	Самарканд.	К.-курган.	Джизакск.	Ходжентск.	
<b>Свидѣтельства.</b>					
1-й гильдіи . . . . .	6	—	—	—	6
2-й гильдіи . . . . .	53	9	1	—	63
<b>Для торговыхъ предпріятій.</b>					
I разр. на торгов. предпр., годовыя	29	—	—	—	29
полугодовыя . . . . .	1	—	—	—	1
На склад. къ нимъ пом., годовыя	26	—	—	—	26
полугодовыя . . . . .	1	—	—	—	1
II разр. на торг. предпріят., годов.	212	33	6	39	290
полугодовыя . . . . .	9	9	—	1	19
На склад. къ нимъ пом., годовыя	32	—	—	1	33
III разр. на торг. предпр., годовыя	1367	283	365	614	2629
полугодовыя . . . . .	152	42	30	62	286
На склад. къ нимъ пом., годовыя.	40	—	—	—	40
IV разр. на торг. предпр., годовыя.	2930	764	640	1583	5917
полугодовыя . . . . .	336	45	94	282	757
V разр. на развозн. торгъ, годовыя	—	—	—	1	1
на разносн. торгъ, годовыя	2	2	—	13	17
<b>Для промышленныхъ предпріятій.</b>					
IV разр., годовыя . . . . .	5	2	—	—	7
полугодовыя . . . . .	—	—	—	—	—

Названіе торговых документовъ.	Въ уѣздахъ (съ городами).				Всего по области.
	Самарканд.	К.-курган.	Джизакск.	Ходженск.	
V разр., годовыя . . . . .	10	5	—	3	18
полугодовыя. . . . .	7	5	—	1	13
VI разр., годовыя . . . . .	9	—	1	4	14
полугодовыя. . . . .	3	—	—	—	3
VII разр., годовыя . . . . .	39	—	—	3	43
полугодовыя . . . . .	10	—	—	—	10
VIII разр., годовыя . . . . .	128	229	20	92	469
полугодовыя . . . . .	17	2	1	101	121
<b>Для личныхъ промысловыхъ занятій.</b>					
Свидѣтельства:					
IV разр., годовыя . . . . .	5	2	8	5	20
полугодовыя . . . . .	2	1	—	1	4
V разр., приказч. I кл., годовыя .	153	31	2	8	194
полугодовыя . . . . .	45	18	4	27	92
VII разр., приказч. II кл., годовыя	187	3	—	19	209
полугодовыя . . . . .	27	5	4	1	37
<b>И т о г о . . .</b>					
	5841	1490	1177	2861	11369
Отъ выдачи вышеозначенныхъ торговыхъ документовъ					
поступило: основного налога и за купеческія свидѣтел. 110377 р. 48 к.					
Всѣхъ прибавочныхъ сборовъ . . . . . 17126 р. 42 к.					
Штрафовъ и взысканій . . . . . 714 р. 86 к.					
Всего . . . 128218 р. 76 к.					
Противъ 1904 г. менѣе на . . . . . 2580 р. 76 к.					



## **ВѢДОМОСТЬ**

о приходѣ и расходѣ общественныхъ и мірскихъ суммъ Самаркандской области въ 1905 году.

Название уѣздовъ.	П р и	
	Оставалось къ 1905 году.	
	Руб.	К.
Самаркандскій уѣздъ . . . . .	19919	61
Катта-курганскій уѣздъ . . . . .	38020	99
Джизакскій уѣздъ . . . . .	54561	29
Ходжентскій уѣздъ . . . . .	43691	65
Всего по области. . . . .	156193	54

х о д ъ.				Расходъ въ 1905 году.		Остатокъ къ 1-му января 1906 года.	
Поступило въ 1905 году.		В с е г о.		Руб.	К.	Руб.	К.
Руб.	К.	Руб.	К.				
125173	99	145093	60	131826	69	13265	91
75801	58	113822	57	69107	50	44715	7
54564	3	109125	32	67011	42	42113	90
47556	76	91248	41	57538	36	33710	5
303096	36	459289	90	325483	97	133804	93





## ВЪДОМОСТЬ

о поступленіи податныхъ и земскихъ сборовъ  
по Самаркандской области за 1905 годъ.

Название сборовъ по уѣздамъ.	Ожидалось къ поступленію въ 1905 году.						Поступило въ 1905 году.						Осталось къ 1 января 1906 года.					
	Недоимокъ прежнихъ лѣтъ.		Оклада 1905 года.		В с е г о.		Недоимокъ прежнихъ лѣтъ.		Оклада 1905 года.		В с е г о.		Недоимокъ прежнихъ лѣтъ.		Оклада 1905 года.		В с е г о.	
	Руб.	К.	Руб.	К.	Руб.	К.	Руб.	К.	Руб.	К.	Руб.	К.	Руб.	К.	Руб.	К.	Руб.	К.
<b>Самаркандскій уѣздъ.</b>																		
Поземельной подати съ ирриг. земель.	97947	2	610721	94	708668	96	64321	49	483459	4	547780	53	33625	53	127262	90	160888	43
Земскаго съ нея сбора . . . . .	58961	70	58568	59	117530	29	40666	9	13097	26	53763	35	18295	61	45471	33	63766	94
Поземельной подати съ богарн. полей.	47951	44	19101	48	67052	92	21370	61	401	55	21772	16	26580	83	18699	93	45280	76
Земскаго съ нея сбора . . . . .	20130	28	5493	75	25624	3	4982	41	—	—	4982	41	15147	87	5493	75	20641	62
Съ осѣдлаго населенія на образова- ніе продовольственнаго капитала .	922	7	922	7	1844	14	645	51	225	48	870	99	276	56	696	59	973	15
И т о г о . . . . .	225912	51	694807	83	920720	34	131986	11	497183	33	629169	44	93926	40	197624	50	291550	90
<b>Катта-курганскій уѣздъ.</b>																		
Поземельной подати съ ирригац. земель	58155	63	255830	69	313986	32	57074	70	216413	35	273488	5	1080	93	39417	34	40498	27
Земскаго съ нея сбора . . . . .	38399	26	54887	—	93286	26	28915	61	26212	74	55128	35	9483	65	28674	26	38157	91
Поземельн. подати съ богарн. полей.	2193	45	6845	16	9038	61	2193	45	1457	3	3650	48	—	—	5388	13	5388	13
Земскаго съ нея сбора . . . . .	630	91	1968	65	2599	56	630	91	419	4	1049	95	—	—	1549	61	1549	61
Кибиточной подати . . . . .	208	—	200	—	408	—	208	—	200	—	40	—	—	—	—	—	—	—
Земскаго съ нея сбора . . . . .	52	—	50	—	102	—	52	—	—	—	52	—	—	—	50	—	50	—
Оброчной подати съ земель Федоров- скаго поселка . . . . .	139	89	168	39	308	28	—	—	—	—	—	—	139	89	168	39	308	28
Земскаго съ нея сбора . . . . .	13	44	17	—	30	83	—	—	—	—	—	—	13	44	17	39	30	83
На образование продовольственнаго капитала съ осѣдл. населенія . .	843	—	843	39	1086	—	843	—	779	50	1622	50	—	—	63	50	63	50
Съ кочевого населенія . . . . .	1	—	—	—	1	—	1	—	—	—	1	—	—	—	—	—	—	—
И т о г о . . . . .	100636	58	320810	28	421446	86	89918	67	245481	66	335400	33	10716	91	75328	62	86046	53

Название сборовъ по уѣздамъ.	Ожидалось къ поступленію въ 1905 году.						Поступило въ 1905 году.						Осталось къ 1 января 1906 года.					
	Недоимокъ прежнихъ лѣтъ.		Оклада 1905 года.		Всего.		Недоимокъ прежнихъ лѣтъ.		Оклада 1905 года.		Всего.		Недоимокъ прежнихъ лѣтъ.		Оклада 1905 года.		Всего.	
	Руб.	К.	Руб.	К.	Руб.	К.	Руб.	К.	Руб.	К.	Руб.	К.	Руб.	К.	Руб.	К.	Руб.	К.
<b>Джизакскій уѣздъ.</b>																		
Поземельной подати съ ирригац. земель.	—	—	63438	48	63438	48	—	—	63034	95	63034	95	—	—	403	53	403	53
Земскаго съ нея сбора . . . . .	—	—	32613	—	32613	—	—	—	31606	94	31606	94	—	—	1006	6	1006	6
Поземельной подати съ богарн. полей.	—	—	5096	20	5096	20	—	—	5096	20	5096	20	—	—	—	—	—	—
Земскаго съ нея сбора. . . . .	—	—	1465	68	1465	68	—	—	1465	68	1465	68	—	—	—	—	—	—
Кибиточной подати . . . . .	—	—	32364	—	32364	—	—	—	20750	66	20750	66	—	—	11613	34	11613	34
Земскаго съ нея сбора . . . . .	—	—	5896	72	5896	72	—	—	5552	72	5552	72	—	—	344	—	344	—
Съ осѣдл. насел. на образ. продв. капит.	375	1	508	20	883	21	375	1	435	76	810	77	—	—	72	44	72	44
Съ кочевого населенія. . . . .	—	—	80	—	80	—	—	—	80	—	80	—	—	—	—	—	—	—
И т о г о . . . . .	375	1	141462	28	141837	29	375	1	128022	91	128397	92	—	—	13439	37	13439	37
<b>Ходжентскій уѣздъ.</b>																		
Поземельной подати со всѣхъ земель.	—	—	365960	3	365960	3	—	—	94497	36	94497	36	—	—	271512	67	271462	67
Земскаго съ нея сбора . . . . .	—	—	62781	—	62781	—	—	—	34117	51	34117	51	—	—	28663	49	28663	49
Кибиточной подати . . . . .	—	—	15720	—	15720	—	—	—	13462	54	13462	54	—	—	2257	46	2257	46
Земскаго съ нея сбора . . . . .	900	—	5274	18	6174	18	—	—	3786	84	3786	84	900	—	1487	34	2387	34
Оброчной подати съ русск. поселеній	5496	69	2233	93	7730	62	4012	48	—	—	4012	48	1484	21	2233	93	3718	14
Земскаго съ нея сбора . . . . .	3708	67	1488	31	5196	98	655	80	—	—	655	80	3052	87	1488	31	4541	18
Съ осѣдл. насел. на образ. прод. капит.	977	—	977	—	1954	—	977	—	—	—	977	—	—	—	977	—	977	—
Съ кочевого населенія . . . . .	70	—	74	—	144	—	70	—	—	—	70	—	—	—	74	—	74	—
И т о г о . . . . .	11152	36	454508	45	465660	81	5715	28	145814	25	151579	53	5437	8	308694	20	314081	28
<b>Всего по области . . . . .</b>	338676	46	1611588	84	1949665	30	27995	7	1016502	15	1244547	22	110081	39	595086	69	705118	8



## В ъ д о м о с т ь

о выполненіи населеніемъ Самаркандской области натуральной повинности по истребленію саранчи въ 1905 году.

Название городовъ, уѣздовъ и участковъ.	Площадь занятая саранчей.	Число рабо- чихъ дней, проведен. ра- бочими на саранчѣ.	Общая стои- мость повин- ности.	
			Рубльи.	К.
<b>Самаркандскій уѣздъ.</b>				
Пенджекентскій участокъ.	8 <sup>1</sup> / <sub>2</sub> к. в.	23100	9140	—
Ургутскій. . . . .	3157 д.	20744	12446	40
Дагбитскій . . . . .	3 вер.	4300	1075	—
Итого .	4364 <sup>1</sup> / <sub>2</sub> д.	48144	22661	40
<b>Катта-курганскій уѣздъ.</b>				
Г. Катта-курганъ. . . . .	1816 д.	1300	650	—
Пейшамбинскій участокъ . .	—	14600	5340	—
Челекскій . . . . .	—	12820	5770	—
Итого .	—	28720	12260	—
<b>Джизакскій уѣздъ.</b>				
Г. Джизакъ . . . . .	8 к. в.	7100	5680	—
Багданскій участокъ . . . . .	—	87080	43540	—
Яны-курганск. . . . .	—	36164	18082	—
Зааминскій . . . . .	76 к. в.	143361	75285	—
Итого .	—	273705	142570	—
<b>Ходжентскій уѣздъ.</b>				
Г. Ура-тюбе . . . . .	1	9978	4989	—
Ура-тюбинскій участокъ . .	55	81401	40700	50
Исфанейскій . . . . .	73	4802	2656	54
Саватскій . . . . .	71 <sup>1</sup> / <sub>2</sub>	114467	68680	20
Итого .	200 <sup>1</sup> / <sub>2</sub>	210648	117026	24
Всего по обл. . . . .	—	561217	294517	64



# В Ъ Д О М О С Т Ъ

Приложение № 16.

О выполнении населением Самаркандской области натуральной повинности на работы по исправлению дорогъ и мостовъ въ 1905 г.

Название уѣздовъ и участковъ.	Общее про- тяженіе грун- товыхъ до- рогъ.	Поставлено населеніемъ.				Общая стоимость дорожно мостовой повинности.	
		Рабочихъ.		Матеріал. на сумму.		РУБ.	К.
		Пѣшихъ.	Конныхъ.	РУБ.	К.		
<b>Самаркандскій уѣздъ.</b>							
Пенджекентскій участокъ	567	24495	—	430	—	8195	50
Дагбитскій . . . . .	530	5300	65	1794	—	3850	—
Ургутскій . . . . .	151	10548	190	582	—	6596	—
Итого . . . . .	718	40345	255	2806	—	18641	50
<b>Катта-курганскій уѣздъ.</b>							
Г. Катта-курганъ . . . . .	181 <sup>1/2</sup>	662	—	54	50	231	—
Пейшамбинскій участокъ . . . . .		6492	118	—	—	2722	10
Челекскій . . . . .		3320	—	325	—	1653	50
Итого . . . . .	181 <sup>1/2</sup>	10471	118	380	—	4706	60
<b>Джизакскій уѣздъ.</b>							
Г. Джизакъ . . . . .	15	6000	—	—	—	3600	—
Яны-курганскій участокъ . . . . .	—	—	—	—	—	—	—
Зааминскій . . . . .	78	2120	—	55	—	1125	—
Багданскій . . . . .	195	4200	—	85	—	2185	—
Итого . . . . .	288	12320	—	140	—	6910	—
<b>Ходжентскій уѣздъ.</b>							
Г. Ура-тюбе . . . . .	5	750	—	—	—	300	—
Ура-тюбинскій участокъ . . . . .	18	7089	320	—	—	4614	50
Саватскій . . . . .	213	643	—	182	—	567	80
Исфанейскій . . . . .	100	3050	—	200	—	1610	—
Итого . . . . .	336	12432	320	382	—	7092	30
Всего по обл. . . . .	1523 <sup>1/2</sup>	81571	1013	3648	—	37350	40

# В Р Д О М О С Т Р

о выполнении работ по ликвидации последствий аварии на Чернобыльской АЭС в соответствии с приказом Министра внутренних дел Республики Беларусь от 12.07.1996 г. № 120

Наименование работ	Сметная стоимость работ, руб.	Фактически выполнено работ, руб.	Процент выполнения работ, %	по состоянию на 31.12.2006 г.		Итого
				выполнено работ, руб.	остаток работ, руб.	
<b>Итого</b>	<b>1233,9</b>	<b>2124,1</b>	<b>101,9</b>	<b>3078</b>	<b>3350,40</b>	
<b>Минский район</b>						
Итого	338	13435	350	365	2087,20	
Борисовский район	100	3070	—	500	1410	
Дзержинский район	512	473	—	125	202,80	
Итого	18	3000	350	—	2014,20	
<b>Могилевская область</b>						
Итого	588	13350	—	140	6310	
<b>Витебская область</b>						
Итого	192	4500	—	22	4152	
<b>Гомельская область</b>						
Итого	18	3150	—	22	1152	
<b>Гродненская область</b>						
Итого	12	0000	—	—	3000	
<b>Итого по областям</b>	<b>124,7</b>	<b>10441</b>	<b>112</b>	<b>320</b>	<b>4300,00</b>	
<b>Беларусь</b>						
Итого	2850	—	—	332	4823,20	
<b>Гродненский район</b>						
Итого	191,7	4765	112	—	5355,10	
<b>Итого по республике Беларусь</b>	<b>112</b>	<b>40342</b>	<b>522</b>	<b>2220</b>	<b>12071,20</b>	
<b>Итого по стране</b>						
Итого	124	10242	130	285	6200	
Итого	230	2300	22	1104	3220	
Итого	201	2492	—	430	2132,20	
<b>Итого по странам СНГ</b>						
Итого	—	—	—	—	—	
<b>Итого по странам дальнего зарубежья</b>						
Итого	—	—	—	—	—	
<b>Итого по всем странам</b>						
Итого	124	10242	130	285	6200	
Итого	230	2300	22	1104	3220	
Итого	201	2492	—	430	2132,20	



# ВЪДОМОСТЫ

Приложение № 17.

О выполнении населением Самаркандской обл. натуральной повинности на работы по исправлению ирригационных сооружений въ 1905 году.

Название уѣздовъ и участковъ.	Общее количество араковъ въ верстахъ.	Число плотины.	Поставлено.				Общая стоимость повинности.	
			Рабочихъ.		Материал. на сумму.		РУБ.	К.
			Пѣшихъ.	Конныхъ.	РУБ.	К.		
<b>Самаркандскій уѣздъ.</b>								
Пенджекентскій участокъ .	184	11	12845	790	3265	—	10972	—
Дагбитскій „	660	392	10150	—	2584	75	8038	—
Ургутскій „	122	64	22640	800	6318	—	23797	—
Итого .	966	467	45635	1590	12667	75	42747	—
<b>Катта-курганскій уѣздъ.</b>								
Г. Катта-курганъ . . .	—	—	1200	—	—	—	600	—
Пейшамбинскій участокъ .	364	—	21900	1300	359	50	9772	—
Челекскій „	208	87	7900	—	500	—	4150	—
Итого .	572	87	31000	1300	859	50	13922	—
<b>Джизакскій уѣздъ.</b>								
Г. Джизакъ . . . . .	100	1	5000	—	2112	—	5112	—
Зааминскій участокъ . . .	118	13	2660	—	112	70	1442	70
Итого .	218	14	7660	—	2224	70	6554	70
<b>Ходжентскій уѣздъ.</b>								
Г. Ура-тюбе . . . . .	60	—	354	—	—	—	141	60
Ура-тюбинскій участокъ .	146	—	13390	—	155	—	6850	—
Саватскій „	112	11	11258	—	1190	—	7924	80
Исфанейскій „	370	120	12050	—	1320	—	6910	—
Итого .	688	131	37052	—	2665	—	21826	40
Всего по обл. .	2444	699	121647	2890	18416	95	85050	10



# ВѢДОМОСТЬ

о состояніи и дѣятельности хлѣбозапасныхъ магазиновъ въ Самаркандской области въ 1905 году.

Названіе уѣздовъ и участ- ковъ.	Къ 1-му января 1905 года:								Съ 1 января 1905 года:				Къ 1-му января 1906 года:						
	Число мага- зиновъ.	Должно было находиться въ магазинахъ пудовъ.		Дѣйствитель- но находилось пудовъ.		Состояло въ ссудѣ и недо- имк. пудовъ.		Поступило по ссудамъ и не- доимкамъ пу- довъ.		Вновь выдано въ ссуду пудовъ.		Оставалось на лицо пу- довъ.		Въ ссудахъ и недоимкахъ пудовъ.		В С Е Г О пудовъ.			
		Пшен.	Ячменя	Пшен.	Ячменя	Пшен.	Ячменя	Пшен.	Ячменя	Пшен.	Ячменя	Пшен.	Ячменя	Пшен.	Ячменя	Пшен.	Ячменя		
<b>Самаркандскій уѣздъ.</b>																			
Пенджекентскій участокъ . . .	24	9446	7074	—	—	9446	7074	10606	7964	—	—	10606	7964	—	—	10606	7964		
Дагбитскій участокъ . . . . .	67	81050	30956	4049	2498	77001	27558	—	499	2044	1486	2005	1511	79045	28545	81050	30056		
Ургутскій участокъ . . . . .	66	61046 5 ф.	34140 28	6880	3830	54166 5	30310 2	3801	1586	6880	3830	3801	1586	69260 25	36462 8	73061 25	38048 8		
Итого . . . . .	157	151542 5 ф.	71270 28	10929	6329	140613 5	64940 2	14407	10049	8924	5316	16412	11061	148305 25	65007 8	164717 25	76068 8		
<b>Катта-курганскій уѣздъ.</b>		С	В	Ѣ	Д	Ѣ	Н	І	Й	Н	Е	П	О	Л	У	Ч	Е	Н	О.
<b>Джизакскій уѣздъ.</b>		С	В	Ѣ	Д	Ѣ	Н	І	Й	Н	Е	П	О	Л	У	Ч	Е	Н	О.
<b>Ходжентскій уѣздъ</b>																			
Ура-тюбинскій участокъ . . .	1	22894 25 ф.	—	22300 25	—	1236	—	3798	—	20421 35	—	4095	—	19427 5	—	21987 20	—	—	
Исфанейскій участокъ . . . . .	8	16727	—	6727	—	1025 8	—	878 8	—	11916 18	—	17727 28	—	147	—	17100 28	—	—	
Саватскій участокъ . . . . .	3	9438	—	9615	—	9425	—	1265	—	3153	1079	4381	—	5234	—	9615	—	—	
Итого . . . . .	12	49059 26 ф.	—	48642 25	—	6686 8	—	5941 8	—	35491 13	1079	26203 28	—	24808 5	—	48703 8	—	—	



# ВЪДОМОСТЬ

о числѣ и родѣ преступленій въ Самаркандской области въ 1905 году.

Родъ преступленій	Число преступленій, виновники коихъ обнаружены.	Число обвиняемыхъ.	Число преступленій, виновники коихъ не обнаружены.	Н а р о д н о с т ь					
				Р у с с к і е					
				Дворяне.		Мѣщане и крестьяне.			Военное со- словіе.
				м.	ж.	м.	ж.	—	
Святотатство и разрытіе могиль.	1	3	2	—	1	2	—	—	
Противъ порядка управленія.	12	36	7	—	—	3	—	—	
Побѣгъ.	—	—	1	—	—	1	—	—	
Подлоги и похищеніе правитель- ственныхъ актовъ.	2	6	1	—	—	4	1	—	
Служебныя преступленія.	21	27	25	—	—	9	—	—	
Противъ общественнаго благо- устройства и благочинія.	1	1	—	—	—	1	—	—	
Лжесвидѣтельство и ложн. доносъ	3	4	9	—	—	—	—	—	
Бродяжничество.	1	1	—	—	—	—	—	—	
Преступленія противъ печати.	5	5	1	3	—	2	—	—	
Наруш. уст. торг. и кредитн.	2	3	4	—	—	—	—	—	
Наруш. прав. благоустр.	1	2	15	—	—	2	—	—	
Покушеніе на убійство.	9	17	5	—	—	2	—	—	
Убійство.	40	74	70	1	—	3	—	—	
Преступленія противъ тѣлесной неприкосновенности.	11	11	11	—	—	2	—	—	
Противъ женской чести.	2	4	21	—	—	—	—	—	
Преступленія противъ закон. о состояніи.	—	—	1	—	—	—	—	—	
Поджогъ.	—	—	10	—	—	—	—	—	
Разбой.	8	16	62	—	—	—	—	—	
Грабежъ.	10	18	34	—	—	3	—	—	
Преступленія прот. союза брачн. и род.	1	1	—	—	—	1	—	—	
Мошенничество.	5	6	4	—	—	6	—	—	
Подлоги въ актахъ и обязат.	1	1	4	—	—	—	—	—	
Кража.	30	44	142	3	—	20	2	—	
Присвоеніе и растрата.	3	5	5	—	—	1	—	—	
Итого.	169	285	434	6	1	63	3	—	

о б в и н я е м ы х ъ .						Возрастъ обвиняемыхъ.				
Туземцы.		Персіяне.		Армяне.		Ниже 17 л.	Отъ 17 до 20 лѣтъ.	Отъ 20 до 30 лѣтъ.	Отъ 30 до 40 лѣтъ.	Отъ 40 до 50 лѣтъ.
м.	ж.	м.	ж.	м.	ж.					
—	—	—	—	—	—	—	—	3	—	—
33	—	—	—	—	—	—	2	16	12	8
1	—	—	—	—	—	—	—	—	—	—
1	—	—	—	—	—	—	—	3	2	1
16	—	—	—	—	—	—	—	8	13	6
—	—	—	—	—	—	—	—	—	—	1
4	—	—	—	—	—	—	—	2	1	1
1	—	—	—	—	—	—	—	1	—	—
—	—	—	—	—	—	—	—	5	—	—
3	—	—	—	—	—	—	—	1	1	1
—	—	—	—	—	—	—	—	—	—	2
14	—	—	—	—	1	—	—	1	7	6
69	2	—	—	—	—	—	—	6	42	17
9	—	—	—	—	—	—	—	1	3	5
4	—	1	—	—	—	—	—	—	2	1
—	—	—	—	—	—	—	—	—	—	—
—	—	—	—	—	—	—	—	—	—	—
13	—	—	—	—	—	—	—	1	7	5
14	—	1	—	—	—	—	—	—	11	5
—	—	—	—	—	1	—	—	—	—	1
—	—	—	—	—	—	—	—	—	1	4
—	—	—	—	—	1	—	—	—	26	—
12	—	2	—	—	1	5	—	6	1	10
3	—	—	—	—	1	—	—	—	1	3
196	2	3	—	4	5	—	19	133	92	53





## ВЪДОМОСТЬ

О числѣ арестантовъ, содержавшихся во всѣхъ мѣстахъ заключенія по Самаркандской области въ 1905 году.

Название учреждений, по определению которых произведены были заключение или арестъ.	Оставалось отъ 1904 года.		
	Муж.	Жен.	Об. п.
	Въ обл. г. Самаркандѣ и Самаркандскомъ уѣздѣ.	211	7
<b>Въ Катта-курганскомъ уѣздѣ.</b>			
По определению: Окружнаго суда . . . . .	5	—	5
„ Мироваго судьи . . . . .	7	1	8
„ Народныхъ судей . . . . .	31	—	31
„ Начальника уѣзда . . . . .	—	—	—
„ Участковыхъ приставовъ . . . . .	—	—	—
„ Волостныхъ управителей . . . . .	—	—	—
	43	1	44
<b>Въ Джизакскомъ уѣздѣ.</b>			
По определению: Окружнаго суда . . . . .	25	—	25
„ Мироваго судьи . . . . .	9	—	9
„ Народныхъ судей . . . . .	12	—	12
„ Начальника уѣзда . . . . .	—	—	—
„ Участковыхъ приставовъ . . . . .	—	—	—
	46	—	46

Въ 1905 году.						Къ 1906 г. оставалось.		
П о с т у п и л о.			В ы б ы л о.			Мужч.	Женщ.	Об. п.
Муж.	Женщ.	Об. п.	Муж.	Женщ.	Об. п.			
1211	25	1236	1186	27	1213	236	5	241
4	—	4	5	—	5	4	—	4
33	1	34	21	1	22	18	—	18
161	2	163	116	2	118	60	—	60
42	—	42	42	—	42	—	—	—
39	—	39	36	—	39	—	—	—
4	—	4	4	—	4	—	—	—
283	3	286	227	3	230	82	—	82
15	—	15	36	—	36	4	—	4
89	—	89	90	—	90	8	—	8
51	—	51	44	—	44	19	—	19
60	—	60	60	—	60	—	—	—
4	—	4	4	—	4	—	—	—
219	—	219	234	—	234	31	—	31

Название учреждений, по определению которых произведены были заключение или арестъ.	Оставалось отъ 1904 года.		
	Муж.	Жен.	Об. п.
<b>Въ Ходжентскомъ уѣздѣ.</b>			
По определению: Окружнаго суда . . . . .	4	—	4
„ Мировыхъ судей . . . . .	—	—	—
„ Народныхъ судей . . . . .	8	—	8
„ Начальника уѣзда . . . . .	—	—	—
„ Участковыхъ приставовъ . . . . .	6	—	6
„ Волостныхъ управителей . . . . .	—	—	—
	18	—	18
<b>Всего по области. . . . .</b>	<b>318</b>	<b>8</b>	<b>326</b>

Въ 1905 году.						Къ 1906 г. оставалось.		
П о с т у п и л о.			В ы б ы л о.			Мужч.	Женщ.	Об. п.
Муж.	Женщ.	Об. п.	Муж.	Женщ.	Об. п.			
11	—	11	9	—	9	6	—	6
92	—	92	89	—	89	3	—	3
118	—	118	95	—	95	31	—	31
15	—	15	14	—	14	1	—	1
64	—	64	70	—	70	—	—	—
25	—	25	25	—	25	—	—	—
325	—	325	302	—	302	41	—	41
<b>2038</b>	<b>28</b>	<b>2066</b>	<b>1949</b>	<b>30</b>	<b>1979</b>	<b>390</b>	<b>5</b>	<b>395</b>



## ВЪДОМОСТЬ

о движеніи уголовныхъ дѣлъ у мировыхъ судей  
округа Самаркандскаго окружнаго суда за 1905 г.

Название преступлений и проступковъ.	Число возникш. дѣлъ въ 1905 г.	По дѣламъ разрѣшеннымъ въ 1905 году было:							
		По симъ дѣламъ со- стояло подсудимыхъ.		Оправданныхъ.		Освобод. отъ суда.		Осужденныхъ.	
		Мужчинъ.	Женщинъ.	Мужчинъ.	Женщинъ.	Мужчинъ.	Женщинъ.	Мужчинъ.	Женщинъ.
Преступленія религіозныя. . . . .	1	1	—	—	—	—	—	1	—
Проступки противъ порядка управления . . . . .	66	80	10	20	2	3	—	43	8
Нарушеніе Устава пит., табачн. и о воинской повинности . . . . .	22	23	—	1	—	1	—	17	—
Нарушеніе порядка и спокойствія. . . . .	120	160	9	36	4	5	—	85	10
Проступки противъ общественнаго благоустройства . . . . .	60	66	2	20	1	—	—	37	1
Нарушеніе Устава о паспортахъ . . . . .	20	19	1	1	1	3	—	9	—
Нарушеніе Устава строительнаго и путей сообщенія. . . . .	30	19	—	2	—	1	—	10	—
Нарушеніе Устава почтов. и телеграфн. . . . .	3	3	—	—	—	—	—	1	—
Нарушеніе правилъ осторожности отъ пожаровъ . . . . .	4	3	1	2	1	—	—	2	—
Проступки противъ народнаго здравія. . . . .	39	41	1	16	—	—	—	41	—
Проступки противъ личной безопасности. . . . .	42	45	1	2	—	2	—	38	1
Оскорбленіе чести . . . . .	221	224	46	32	10	90	19	58	17
Угрозы и насиліе. . . . .	103	114	6	16	1	44	2	31	2
Проступки противъ правъ семейственныхъ . . . . .	1	1	1	—	—	1	1	—	—
Самовольное пользованіе чуж. имуществ. и поврежденіе онаго . . . . .	12	12	—	1	1	5	1	1	—
Похищеніе и поврежденіе чужого лѣса . . . . .	559	942	3	154	2	112	—	484	—
Кража. . . . .	242	202	9	80	—	1	—	7	—
Мошеннич., обманы и присвоеніе . . . . .	39	45	1	11	—	1	—	17	2
Прочія дѣла. . . . .	59	99	2	13	—	16	—	20	—
<b>И Т О Г О . . . . .</b>	<b>1643</b>	<b>2099</b>	<b>93</b>	<b>407</b>	<b>26</b>	<b>295</b>	<b>23</b>	<b>962</b>	<b>45</b>



# ВѢДОМОСТЬ

о дѣятельности народныхъ судовъ въ Самаркандской области въ 1905 году.



Название дѣлъ.	Въ Самаркандскомъ уѣздѣ.				Въ Катта-курганск. уѣздѣ.				Въ Джизакскомъ уѣздѣ.				Въ Ходжентскомъ уѣздѣ.			
	Число возникшихъ дѣлъ.	По симъ дѣл. опред.		Платежей въ пользу истцовъ.	Денежн. взыск.	Число возникшихъ дѣлъ.	По симъ дѣл. опред.		Платежей въ пользу истцовъ.	Денежн. взыск.	Число возникшихъ дѣлъ.	По симъ дѣл. опред.		Платежей въ пользу истцовъ.	Денежн. взыск.	
		М.	Ж.				РУБ.	РУБ.				М.	Ж.			РУБ.
Дѣлъ уголовныхъ. . . . .	631	—	—	—	—	—	—	—	—	—	—	—	—	—	—	
По нимъ: { искъ удовлетворенъ. . . . .	432	152	3	25205	125	—	—	—	—	—	—	—	—	—		
{ въ искъ отказано. . . . .	163	—	—	—	—	—	—	—	—	—	—	—	—	—		
Дѣлъ гражданскихъ. . . . .	2450	—	—	53250	—	—	—	—	—	—	—	—	—	—		
По нимъ: { искъ удовлетворенъ. . . . .	1926	—	—	138923	—	—	—	—	—	—	—	—	—	—		
{ въ искъ отказано. . . . .	465	—	—	—	—	—	—	—	—	—	—	—	—	—		
Дѣлъ по продажѣ недвижимыхъ имуществъ. .	6074	—	—	815838	—	—	—	—	—	—	—	—	—	—		
„ „ раздѣлу наслѣдства. . . . .	1486	—	—	355063	—	—	—	—	—	—	—	—	—	—		
„ „ опеку . . . . .	711	—	—	105402	—	—	—	—	—	—	—	—	—	—		
„ „ займамъ съ залогомъ . . . . .	6958	—	—	730795	—	—	—	—	—	—	—	—	—	—		
„ „ „ подъ росписки и векселя. . . . .	4653	—	—	292301	—	—	—	—	—	—	—	—	—	—		
„ брачныхъ . . . . .	2153	—	—	7982	—	—	—	—	—	—	—	—	—	—		
„ по разводамъ. . . . .	991	—	—	16298	—	—	—	—	—	—	—	—	—	—		
„ по засвидѣтельствуванію довѣренностей.	2562	—	—	72441	—	—	—	—	—	—	—	—	—	—		
Итого. . . . .	28669	152	3	2560248	125	—	—	—	—	—	—	—	—	—		
Дѣятельность сѣздовъ народныхъ судей.																
	93	34	3	20592	15	—	—	—	—	—	—	—	—	—	—	

С в ѣ д ѣ н і й н е п о л у ч е н о .

2399610



# ВЪДОМОСТЬ

О насильственныхъ и случайныхъ смертяхъ въ Самаркандской области въ 1905 году.

Название уѣздовъ и участковъ.	ЛИЦА УМЕРШИЯ НАСИЛЬСТВЕННЫМЪ и СЛУЧАЙНЫМЪ ОБРАЗОМЪ.																																			
	Число смертоубійствъ.		Жертвы смертоубійства								Скоростижно умершія.				Жертвы случайной смерти.																					
	Дѣтуб. поворож.	Смертоубійствъ.	ИТОГО.	Дѣти.		Взрослыя.		ИТОГО.		Найдено мертвыхъ тѣлъ.	Отъ болѣзн.			Отъ пьянства.			Отъ неизв. прич.	ИТОГО.	Найдено мертвыхъ тѣлъ.	Умерло отъ разн. случ.		Задав. и убито съ высоты.	Сгор. и убито на пожарахъ.		Умерло отъ угара.		Замерзло.	Утопало.	Всего умерло отъ насилія и случайностей.							
				м.	п.	ж.	п.	м.	ж.		м.	п.	ж.	м.	п.	ж.				м.	ж.		м.	ж.	м.	ж.			м.	ж.	м.	п.	ж.	п.	ж.	п.
Обл. гор. Самаркандъ . . .	—	11	11	—	—	10	1	10	1	2	5	—	—	1	—	4	—	5	—	1	—	—	2	—	1	—	—	—	—	3	1	25	6			
Самаркандскій уѣздъ.																																				
Пенджекентскій участокъ .	—	5	5	—	—	5	—	5	—	—	—	—	—	—	—	—	—	—	1	1	—	—	—	—	—	—	—	—	—	1	—	12	1			
Ургутскій „ . . .	—	5	5	—	—	5	5	5	—	—	—	—	—	—	—	—	—	—	—	—	—	—	—	—	—	—	—	—	—	—	—	17	—			
Дагбитскій „ . . .	—	10	10	—	1	7	2	7	3	—	—	—	—	—	—	—	—	—	—	—	—	—	—	—	—	—	—	—	—	—	—	10	3			
Катта-нурганскій уѣздъ.	—	31	31	—	1	27	8	27	4	3	5	1	—	1	—	6	—	8	—	7	1	1	—	—	—	—	—	—	1	—	8	1	64	10		
Г. Катта-курганъ . . .	—	1	1	1	—	—	—	1	—	—	—	—	—	—	—	—	—	—	—	—	—	—	—	—	—	—	—	—	—	1	1	3	1			
Пейшамбинскій участокъ .	—	13	13	—	—	11	2	11	2	—	—	—	—	—	—	—	—	—	—	—	—	—	—	—	—	—	—	—	—	—	—	12	2			
Челекскій „ . . .	—	6	6	—	—	5	1	5	1	—	—	—	—	—	—	—	—	—	—	2	—	—	—	—	—	—	—	—	—	—	—	9	1			
Джизакскій уѣздъ.	—	20	20	1	—	16	3	17	3	—	—	—	—	—	—	—	—	—	—	—	—	—	—	—	—	—	—	—	—	—	—	2	1	24	4	
Г. Джизакъ . . . . .	—	1	1	—	—	1	—	1	—	—	—	—	—	—	—	—	—	—	—	—	—	—	—	—	—	—	—	—	—	—	—	1	—			
Яны-нурганскій участокъ .	—	3	3	—	—	2	1	2	1	—	—	—	—	—	—	—	—	—	—	—	—	—	—	—	—	—	—	—	—	—	—	—	2	1		
Зааминскій участокъ . . .	—	1	1	—	—	—	—	—	—	—	—	—	—	—	—	—	—	—	—	—	—	—	—	—	—	—	—	—	—	—	—	—	2	1		
Багданскій „ . . . . .	—	1	5	6	—	1	3	2	3	3	—	—	—	—	—	—	—	—	—	—	—	—	—	—	—	—	—	—	—	—	—	—	2	3		
Ходжентскій уѣздъ.	—	11	10	10	—	1	6	4	6	5	—	—	—	—	—	—	—	—	—	—	—	—	—	—	—	—	—	—	—	—	—	—	2	3		
Г. Ходжентъ . . . . .	—	1	1	—	—	1	—	1	—	—	—	—	—	—	—	—	—	—	—	—	—	—	—	—	—	—	—	—	—	—	—	—	—	1	—	
Саватскій участокъ . . .	—	—	—	—	—	—	—	—	—	—	—	—	—	—	—	—	—	—	—	—	—	—	—	—	—	—	—	—	—	—	—	—	—	—		
Исфанейскій „ . . . . .	—	1	1	—	—	1	—	1	—	1	—	—	—	—	—	—	—	—	—	—	—	—	—	—	—	—	—	—	—	—	—	—	—	—	2	1
Г. Ура-тюбе . . . . .	—	2	2	1	—	1	—	2	—	—	—	—	—	—	—	—	—	—	—	—	—	—	—	—	—	—	—	—	—	—	—	—	—	3	—	
Ура-тюбинскій „ . . . . .	—	5	5	—	—	3	2	3	2	—	—	—	—	—	—	—	—	—	—	—	—	—	—	—	—	—	—	—	—	—	—	—	—	4	2	
	—	9	9	1	—	6	2	7	2	1	—	—	—	—	—	—	—	—	—	—	—	—	—	—	—	—	—	—	—	—	—	—	—	2	1	
Всего по обл.	—	170	70	2	25	217	57	14	4	5	—	—	—	—	—	—	—	—	—	—	—	—	—	—	—	—	—	—	—	—	—	—	—	—	118	30



# ВЪДОМОСТЬ

о пожарахъ въ Самаркандской области  
въ 1905 году.

Название городовъ, уѣздовъ и участковъ.	Въ зимн. мѣсяцы			Въ весен. мѣсяцы			Въ лѣтніе мѣсяцы.			Въ осенніе мѣсяцы			Всего въ году.			Причины пожаровъ.			
	Число пожар.	Число погорѣв. дворовъ.	Сумма убытковъ.	Число пожар.	Число погорѣв. дворовъ.	Сумма убытковъ.	Число пожар.	Число погорѣв. дворовъ.	Сумма убытковъ.	Число пожар.	Число погорѣв. дворовъ.	Сумма убытковъ.	Число пожар.	Число погорѣв. домовъ.	Сумма убытковъ.	Дурное устройство печей.	Поджоги.	Неосторожность.	Др. причины.
			Руб.			Руб.			Руб.			Руб.			Руб.				
Обл. гор. Самаркандъ . . . . .	1	1	2000	—	—	—	—	—	—	1	1	100	2	2	2100	1	—	1	—
<b>Самаркандскій уѣздъ.</b>																			
Пенджекентскій участокъ . . . . .	—	—	—	—	—	—	1	—	8	—	—	—	1	—	8	—	1	—	—
Ургутскій . . . . .	1	1	900	1	1	15	1	1	80	2	2	360	5	5	1355	—	—	5	—
Дагбитскій . . . . .	—	—	—	—	—	—	—	—	—	3	4	800	3	4	800	—	2	1	—
	2	2	2900	1	1	15	2	1	88	6	7	1270	11	11	4273	1	3	7	—
<b>Катта-курганскій уѣздъ.</b>																			
Г. Катта-курганъ . . . . .	—	—	—	—	—	—	2	2	740	—	—	—	2	2	740	—	—	—	2
Пейшамбинскій участокъ . . . . .	1	1	240	—	—	—	—	—	—	1	1	485	2	2	725	—	—	—	2
	1	1	240	—	—	—	2	2	740	1	1	485	4	4	1465	—	—	—	4
<b>Джизанскій уѣздъ.</b>																			
Г. Джизакъ . . . . .	1	—	500	—	—	—	—	—	—	—	—	—	1	—	500	—	—	—	1
Зааминскій участокъ . . . . .	—	—	—	—	—	—	—	—	—	1	—	122	1	—	122	—	—	—	1
	1	—	500	—	—	—	—	—	—	1	—	122	2	—	622	—	—	—	2
<b>Ходжентскій уѣздъ.</b>																			
Г. Ходжентъ . . . . .	—	—	—	—	—	—	1	1	10	1	1	90	2	2	100	—	—	—	2
Исфанейскій участокъ . . . . .	1	1	1	—	—	—	3	3	160	2	2	260	6	6	421	5	—	1	—
Ура-тюбинскій . . . . .	—	—	—	—	—	—	1	1	150	—	—	—	1	1	150	—	—	1	—
	1	1	1	—	—	—	5	5	320	3	3	350	9	9	671	5	—	2	2
Всего по обл. . . . .	5	4	3641	1	1	15	9	8	1148	11	11	2227	26	24	7031	6	3	9	8





# ВЪДОМОСТЬ

о числѣ учебныхъ заведеній и учащихся въ нихъ  
по Самаркандской области въ 1905 году.

Название учебных заведений.	Въ Самаркандск. у.			
	Число уч. завед.	Число учащихся.		
		М.	Ж.	ОБ. П.
<i>I. Русскіе:</i>				
<b>Въ г. Самаркандѣ.</b> Женская гимназія . . . . .	1	—	392	392
Мужская „ . . . . .	1	252	—	252
Городское 4-хъ классное училище съ интернатомъ . . . . .	1	103	—	103
Школа садоводства, виноградарства и винодѣлія . . . . .	1	33	—	33
Частныя училища III разряда. . . . .	2	11	13	24
Приходское училище мужское, Пушкинское. . . . .	1	124	—	125
Приходское училище женское, Пушкинское. . . . .	1	—	144	144
Приходскія училища для обоого пола . . . . .	—	—	—	—
Приходскія училища: мужское { При ст. Самарк. Ср.	1	70	—	70
женское { Аз. ж. д.	1	—	83	83
Приходск. учил. для об. пола при ст. Черняево Ср.-Аз. ж. д.	—	—	—	—
	10	593	632	1225
<i>II. Русско-туземныя:</i>				
Училища для магометанскаго населенія. . . . .	5	99	—	99
Вечерніе курсы при нихъ для взрослыхъ. . . . .	—	29	—	29
Училище для туземныхъ евреевъ . . . . .	1	25	15	40
Вечерніе курсы при нихъ для взрослыхъ . . . . .	—	40	—	40
	6	193	15	208
<i>III. Туземныя:</i>				
Медрессе (высшія училища). . . . .	27	5390	—	590
Мактаба (низшія училища) . . . . .	813	8358	444	8802
Хедеры еврейскіе. . . . .	8	207	28	336
	848	9095	472	9567
	864	9881	1119	11000
Всего по области.	864	9881	1119	11000

	Въ К.-курганск. у.				Въ Джизакск. у.				Въ Ходжентск. у.				Всего по области.								
	Число уч. завед.	Число учаш.			Число уч. завед.	Число учаш.			Число уч. завед.	Число учаш.			Число уч. завед.	Число учащихся.							
		М.	Ж.	ОБ. П.		М.	Ж.	ОБ. П.		М.	Ж.	ОБ. П.		М.	Ж.	ОБ. ПОЛА.					
—	—	—	—	—	—	—	—	—	—	—	—	—	—	—	—	—	—	1	—	392	392
—	—	—	—	—	—	—	—	—	—	—	—	—	—	—	—	—	—	1	252	—	252
—	—	—	—	—	—	—	—	—	—	—	—	—	—	—	—	—	—	1	103	—	103
—	—	—	—	—	—	—	—	—	—	—	—	—	—	—	—	—	—	1	33	—	33
—	—	—	—	—	—	—	—	—	—	—	—	—	—	—	—	—	—	2	11	13	24
—	—	—	—	—	—	—	—	—	—	—	—	—	—	—	—	—	—	1	124	—	124
—	—	—	—	—	—	—	—	—	—	—	—	—	—	—	—	—	—	1	—	144	144
—	—	—	—	—	—	—	—	—	—	—	—	—	—	—	—	—	—	8	171	111	282
—	—	—	—	—	—	—	—	—	—	—	—	—	—	—	—	—	—	1	70	—	70
—	—	—	—	—	—	—	—	—	—	—	—	—	—	—	—	—	—	1	—	83	83
—	—	—	—	—	—	—	—	—	—	—	—	—	—	—	—	—	—	1	30	37	67
—	—	—	—	—	—	—	—	—	—	—	—	—	—	—	—	—	—	19	794	780	1574
—	—	—	—	—	—	—	—	—	—	—	—	—	—	—	—	—	—	14	314	10	324
—	—	—	—	—	—	—	—	—	—	—	—	—	—	—	—	—	—	—	110	—	110
—	—	—	—	—	—	—	—	—	—	—	—	—	—	—	—	—	—	1	25	15	40
—	—	—	—	—	—	—	—	—	—	—	—	—	—	—	—	—	—	—	40	—	40
—	—	—	—	—	—	—	—	—	—	—	—	—	—	—	—	—	—	15	489	25	514
—	—	—	—	—	—	—	—	—	—	—	—	—	—	—	—	—	—	91	1720	—	1720
—	—	—	—	—	—	—	—	—	—	—	—	—	—	—	—	—	—	1755	16673	865	17538
—	—	—	—	—	—	—	—	—	—	—	—	—	—	—	—	—	—	11	250	31	281
—	—	—	—	—	—	—	—	—	—	—	—	—	—	—	—	—	—	1891	18643	896	19539
—	—	—	—	—	—	—	—	—	—	—	—	—	—	—	—	—	—	446	3869	92	3961
—	—	—	—	—	—	—	—	—	—	—	—	—	—	—	—	—	—	158	1629	43	1672
—	—	—	—	—	—	—	—	—	—	—	—	—	—	—	—	—	—	403	4487	440	4927
—	—	—	—	—	—	—	—	—	—	—	—	—	—	—	—	—	—	1891	19926	1701	21627





