

А. 911  
84




~~25304~~

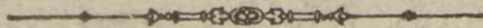
# ОБЗОРЪ

## УРАЛЬСКОЙ ОБЛАСТИ

ЗА 1902 ГОДЪ.




*Приложеніе ко Всеподданнѣйшему отчету Военнаго Губернатора.*



УРАЛЬСКЪ.

Уральская Войсковая Типографія.

1903.





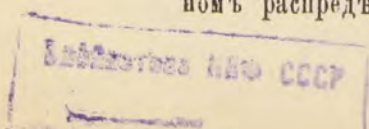
1911

80904

# ОГЛАВЛЕНІЕ.

	Страницы.
Границы, положеніе и административное дѣленіе области	- 1
Населеніе	- 1—3
Естественныя и производительныя силы области и экономическая дѣятельность	
ея населенія	- 3—8
Земледѣліе	- 3—6
Скотоводство	- 6—8
Обеспеченіе народнаго продовольствія и промыслы сельскаго и городского населенія	8—17
Рыболовство	- 8—9
Садоводство	- 9—10
Огородничество	- 10
Добываніе соли	- "
Отхожіе промыслы	- "
Лѣсоводство	- 10—11
Промышленность фабричная и заводская	- 11
Торговля	- 11—13
Движеніе населенія	- 14
Окладные земскіе сборы	- 14—15
Городскіе доходы и расходы	- 15
Акцизные сборы	- 15—16
Почтово-телеграфные доходы	- 16—17
Доходы отъ пролажи гербовой бумаги и марокъ	- 17
Поступленіе актовыхъ пошлинъ	- "
Отправленіе ватуральныхъ повинностей	- "
Общественное благоустройство и благочиніе	- 17—19
Народная нравственность	- 17—18
Расколь	- 18—19
Арестанты и тюремныя помѣщенія	- 19
Пожары	- "
Народное здравіе и общественное призрѣніе	- 19—21
Врачебный персоналъ	- 19
Лѣчебныя заведенія	- 19—20
Аптеки	- 20
Движеніе больныхъ	- "
Положеніе акушерской помощи населенію	- "
Оспопрививаніе	- "
Эпидемія	- 20—21
Наиболѣе важныя, не эпидемическія болѣзни	- 21
Состояніе ветеринарной части въ Уральской области въ 1902 г.	- 22—28
Ислѣдованія, произведенныя въ бактериологическихъ лабораторіяхъ	- 22—24
Предохранительныя сибиреязвенныя прививки	- 24
Заготовленіе и отпускъ бактерійнаго яда для отравленія грызуновъ	- "
Прикомандированіе къ центральной лабораторіи для изученія бактериологии	- "
Опыты на верблюдахъ	- "
Амбулаторіи (лѣчебницы) для животныхъ	- 25
Эпизоотіи	- 25—26
Ветеринарно-санитарный надзоръ на скотобойняхъ	- 26
"                  "          " базарахъ и ярмаркахъ	- 27
"                  "          " за промышленнымъ чумацкимъ и переселенческимъ скотомъ	- 27
Ветеринарно-санитарный надзоръ за привозимыми животными продуктами	- 27—28
Расходы на ветеринарную часть	- 28—29
Народное просвѣщеніе	- 30—31
Народныя школы	- 30—31
Устройство быта отставныхъ нижнихъ чиновъ	- 32

Приложенія. Въдомости: № 1—о землевладѣніи, № 2—о сельско-хозяйственномъ распредѣленіи земель, принадлежащихъ Уральскому казачьему войску, № 3—о



посѣвъ и урожаѣ хлѣбовъ, № 4—о скотоводствѣ, № 5—о фабрикахъ и заводахъ, № 6—о движеніи населенія, № 7—о поступленіи сборовъ, № 8—о числѣ и родѣ преступленій, № 9—о числѣ раскольниковъ разныхъ сектъ, № 10—о пожарахъ (съ приложеніемъ въдомости № 11 о числѣ пожарной части), № 12—о насильственныхъ и случайныхъ смертяхъ, № 13—о числѣ учебныхъ заведеній и учащихся, № 14—объ устройствѣ отставныхъ нижнихъ чиновъ.

1	О числѣ и родѣ преступленій
2	О насильственныхъ и случайныхъ смертяхъ
3	О числѣ учебныхъ заведеній и учащихся
4	О скотоводствѣ
5	О фабрикахъ и заводахъ
6	О движеніи населенія
7	О поступленіи сборовъ
8	О пожарахъ
9	О числѣ раскольниковъ разныхъ сектъ
10	О числѣ пожарной части
11	О посѣвахъ и урожаѣ хлѣбовъ
12	О устройствѣ отставныхъ нижнихъ чиновъ
13	О числѣ и родѣ преступленій
14	О насильственныхъ и случайныхъ смертяхъ
15	О числѣ учебныхъ заведеній и учащихся
16	О скотоводствѣ
17	О фабрикахъ и заводахъ
18	О движеніи населенія
19	О поступленіи сборовъ
20	О пожарахъ
21	О числѣ раскольниковъ разныхъ сектъ
22	О числѣ пожарной части
23	О посѣвахъ и урожаѣ хлѣбовъ
24	О устройствѣ отставныхъ нижнихъ чиновъ
25	О числѣ и родѣ преступленій
26	О насильственныхъ и случайныхъ смертяхъ
27	О числѣ учебныхъ заведеній и учащихся
28	О скотоводствѣ
29	О фабрикахъ и заводахъ
30	О движеніи населенія
31	О поступленіи сборовъ
32	О пожарахъ
33	О числѣ раскольниковъ разныхъ сектъ
34	О числѣ пожарной части
35	О посѣвахъ и урожаѣ хлѣбовъ
36	О устройствѣ отставныхъ нижнихъ чиновъ
37	О числѣ и родѣ преступленій
38	О насильственныхъ и случайныхъ смертяхъ
39	О числѣ учебныхъ заведеній и учащихся
40	О скотоводствѣ
41	О фабрикахъ и заводахъ
42	О движеніи населенія
43	О поступленіи сборовъ
44	О пожарахъ
45	О числѣ раскольниковъ разныхъ сектъ
46	О числѣ пожарной части
47	О посѣвахъ и урожаѣ хлѣбовъ
48	О устройствѣ отставныхъ нижнихъ чиновъ
49	О числѣ и родѣ преступленій
50	О насильственныхъ и случайныхъ смертяхъ
51	О числѣ учебныхъ заведеній и учащихся
52	О скотоводствѣ
53	О фабрикахъ и заводахъ
54	О движеніи населенія
55	О поступленіи сборовъ
56	О пожарахъ
57	О числѣ раскольниковъ разныхъ сектъ
58	О числѣ пожарной части
59	О посѣвахъ и урожаѣ хлѣбовъ
60	О устройствѣ отставныхъ нижнихъ чиновъ
61	О числѣ и родѣ преступленій
62	О насильственныхъ и случайныхъ смертяхъ
63	О числѣ учебныхъ заведеній и учащихся
64	О скотоводствѣ
65	О фабрикахъ и заводахъ
66	О движеніи населенія
67	О поступленіи сборовъ
68	О пожарахъ
69	О числѣ раскольниковъ разныхъ сектъ
70	О числѣ пожарной части
71	О посѣвахъ и урожаѣ хлѣбовъ
72	О устройствѣ отставныхъ нижнихъ чиновъ
73	О числѣ и родѣ преступленій
74	О насильственныхъ и случайныхъ смертяхъ
75	О числѣ учебныхъ заведеній и учащихся
76	О скотоводствѣ
77	О фабрикахъ и заводахъ
78	О движеніи населенія
79	О поступленіи сборовъ
80	О пожарахъ
81	О числѣ раскольниковъ разныхъ сектъ
82	О числѣ пожарной части
83	О посѣвахъ и урожаѣ хлѣбовъ
84	О устройствѣ отставныхъ нижнихъ чиновъ
85	О числѣ и родѣ преступленій
86	О насильственныхъ и случайныхъ смертяхъ
87	О числѣ учебныхъ заведеній и учащихся
88	О скотоводствѣ
89	О фабрикахъ и заводахъ
90	О движеніи населенія
91	О поступленіи сборовъ
92	О пожарахъ
93	О числѣ раскольниковъ разныхъ сектъ
94	О числѣ пожарной части
95	О посѣвахъ и урожаѣ хлѣбовъ
96	О устройствѣ отставныхъ нижнихъ чиновъ
97	О числѣ и родѣ преступленій
98	О насильственныхъ и случайныхъ смертяхъ
99	О числѣ учебныхъ заведеній и учащихся
100	О скотоводствѣ
101	О фабрикахъ и заводахъ
102	О движеніи населенія
103	О поступленіи сборовъ
104	О пожарахъ
105	О числѣ раскольниковъ разныхъ сектъ
106	О числѣ пожарной части
107	О посѣвахъ и урожаѣ хлѣбовъ
108	О устройствѣ отставныхъ нижнихъ чиновъ
109	О числѣ и родѣ преступленій
110	О насильственныхъ и случайныхъ смертяхъ
111	О числѣ учебныхъ заведеній и учащихся
112	О скотоводствѣ
113	О фабрикахъ и заводахъ
114	О движеніи населенія
115	О поступленіи сборовъ
116	О пожарахъ
117	О числѣ раскольниковъ разныхъ сектъ
118	О числѣ пожарной части
119	О посѣвахъ и урожаѣ хлѣбовъ
120	О устройствѣ отставныхъ нижнихъ чиновъ

## ГРАНИЦЫ, ПОЛОЖЕНИЕ И АДМИНИСТРАТИВНОЕ ДѢЛЕНИЕ ОБЛАСТИ.

Уральская область, образованная въ 1869 г., расположена въ степной полосѣ Россійской Имперіи, между  $53^{\circ}$  и  $45\frac{1}{2}^{\circ}$  сѣверной широты и  $66^{\circ}$  и  $76^{\circ}$  восточной долготы и занимаетъ пространство въ 284.411,85 квадр. верстъ или 29.626.234 дес. 243 квадр. саж., изъ коихъ 62.067,88 кв. верстъ или 6.465.402 дес. 243 кв. саж. принадлежатъ Уральскому казачьему войску на правахъ нераздѣльнаго общиннаго владѣнія, и 222.343,97 кв. верстъ или 23.160.832 дес., составляя государственную собственность, предоставлены въ общественное пользованіе киргизовъ. По пространству область занимаетъ 19-е мѣсто среди губерній и областей Россійской Имперіи, 4-е мѣсто въ Европейской Россіи, 8-е въ средне-азіатскихъ владѣніяхъ. Границами области служатъ: на сѣверѣ—Оренбургская и Самарская губерніи, на западѣ—частію же Самарская губернія, земли Внутренней или Буковской орды и сѣверо-восточная часть Каспійскаго моря, на востокѣ—Тургайская область и часть Аральскаго моря, а на югѣ—Закаспійская область и берега Каспійскаго моря.

Такимъ образомъ, число станицъ и волостей по уѣздамъ въ настоящее время представляется въ слѣдующемъ видѣ:

Названіе уѣздовъ.	Число станицъ.	Число волостей.	Общее число стан. и вол.
Уральскій	16	8	24
Лбищенскій	10	15	25
Гурьевскій	5	17	22
Темирскій	—	22	22

### Н а с е л е н і е .

До производства первой всеобщей переписи зарегистрировать хотѣли бы приблизительно населеніе Уральской области было чрезвычайно затруднительно, вѣдствие того, что: 1) киргизы, составляющіе главный контингентъ населенія, находятся въ постоянномъ движеніи, перекочевывая съ мѣсто на мѣсто не только въ областныхъ предѣлахъ, но переходя даже за границы Имперіи въ Хиву и Бухару, 2) громадная масса иногороднихъ представляетъ почти такой же кочевой элементъ, какъ и киргизы, ибо къ веснѣ ежегодно сюда прибываютъ десятки тысячъ сельскихъ рабочихъ изъ сосѣднихъ губерній, которые, по окончаніи лѣтнихъ работъ, уходятъ обратно, причемъ въкоторая, иногда довольно значительная, часть остается въ области на болѣе или менѣе продолжительное время.

Въ силу этихъ условій, до переписи въ Уральской области числилось всего 558,220 человекъ своего пола, при чемъ кочевое населеніе опредѣлялось числомъ кибитокъ, считая по 5 чел. на каждую кибитку. По предварительному подсчету переписи, къ началу 1897 г. всего наличнаго населенія оказалось 645,429 человекъ.

Такимъ образомъ, разница между данными переписи и административными свѣдѣніями оказалась въ 87.209 чел., что указываетъ, съ одной стороны, на неизбѣжную значительную неточность ежегодныхъ административныхъ подсчетовъ, съ другой—всю важность общей переписи населенія.

Вѣдствие всего сказаннаго выше, возможной достоверности въ опредѣленіи численности населенія къ 1-му Января 1903 года можно достигнуть только посредствомъ прибавленія къ даннымъ переписи естественнаго прироста въ 1897—1902 годахъ.

При такомъ способѣ опредѣленія получаютъ слѣдующія данныя:

Уральскій уѣздъ:	Муж. п.	Жен. п.	Обоего п.
Осѣдлое населеніе (На войсковой территоріи)	76985	74742	151727

Кочевое население				
(Въ киргизской степи)	-	39293	33393	72686
Переселенцы Джиренькушинской вол.	-	1017	833	1850
Всего въ уѣздѣ		117295	108968	226263
Лбищенскій уѣздъ.				
Осѣдлое население	-	30552	28211	58763
Кочевое	-	69385	59452	128837
Всего въ уѣздѣ		99937	87663	187600
Гурьевскій уѣздъ.				
Осѣдлое население	-	14773	14162	28935
Кочевое	-	63848	57109	120957
Русскіе поселки: Жилая Коса, Ракуша и Прорва	-	1246	885	2131
Всего въ уѣздѣ		79867	72156	152023
Темирскій уѣздъ				
Осѣдлое население г. Темира	-	439	332	771
Кочевое	-	74587	66352	140939
Русскіе поселки: Шиповской и Никольской волостей	-	803	766	1569
Всего въ уѣздѣ		75829	67450	143279
Всего осѣдлага населенія	-	122749	117447	240196
Кочевого	-	247113	216306	463419
Русскихъ поселенцевъ	-	3066	2484	5550
Всего въ области	-	372928	336237	709165

Такимъ образомъ осѣдлое население, кромѣ поселенцевъ составляетъ 33,8<sup>0</sup>/о, кочевое — 65,4<sup>0</sup>/о и русскіе поселенцы 0,8<sup>0</sup>/о всего населенія области.

Плотность населенія по уѣздамъ опредѣляется такъ:

(Число жителей на квадратную версту).

Уѣзды:	Войсковая территорія.	Киргизская степь.
Уральскій	6,2	3,43
Лбищенскій	1,9	4,14
Гурьевскій	4,4	2,34
Темирскій	—	1,22
Средняя населенность въ области	3,9	2,1

Средняя плотность населенія всей области выражается цифрой 2,5 ч. на квадратную версту. Разница между полами не особенно значительна, хотя, какъ это показываютъ нижеслѣдующія цифры, перевѣсъ остается на сторонѣ мужчинъ.

	Мужскаго пола.	Женскаго пола.	На 100 муж. прих. женщ.
Городское населеніе	31756	30211	95
Сельское: а) осѣдлое	90993	87236	96
б) кочевое	247113	216306	88
Русскихъ поселенцевъ	3066	2484	81
Всего въ области	372928	336237	90

Малокультурныя страны, вообще, отличаются перевѣсомъ мужскаго пола надъ женскимъ: наоборотъ, чѣмъ культурнѣе населеніе, тѣмъ болѣе въ немъ женскаго элемента. Такъ, въ данномъ случаѣ, мы видимъ, что у кочевниковъ только 88 женщинъ, на 100 мужчинъ, тогда какъ у сельскаго осѣдлага населенія эта цифра доходитъ до 96 женщинъ. Но все-таки Уральская область въ этомъ отношеніи отстала отъ Европейской Россіи, гдѣ на 100 мужчинъ приходится 101 женщина, а въ селахъ — 103.

Городское населеніе составляетъ 8,73<sup>0</sup>/о всѣхъ жителей области, то есть на 4,27<sup>0</sup>/о мевѣе, чѣмъ въ Европейской Россіи, гдѣ его нынѣ считается болѣе 13<sup>0</sup>/о.

Въ частности находится.			Въ томъ числѣ казаковъ.			°/о отнош. каз. къ насел. гор.
м.	ж.	об. пола	м.	ж.	об. пола	

Въ городахъ:								
Уральскѣ	-	20563	19355	39918	5434	5901	11335	28,4
Лбищенскѣ	-	1731	1771	3502	1124	1103	2227	63,8
Гурьевѣ	-	5041	4687	9728	2214	2147	4361	44,8

Илекъ	-	3982	4066	8048	1816	1940	3756	46,7
Темиръ	-	439	332	771	76	34	110	14,3
Всего	-	31756	39211	61967	10664	11125	21789	35,2

Опредѣлить точно число киргизовъ, находящихся въ городахъ, за неимѣніемъ соотвѣствующихъ данныхъ, нельзя. По даннымъ переписи ихъ было 4703 человека, что составляло 7,2<sup>0</sup>/<sub>0</sub> всего населенія городовъ. Такъ какъ нѣтъ никакихъ основаній предполагать, чтобъ этотъ процентъ могъ увеличиться, то можно думать, что казаки и киргизы вмѣстѣ составляютъ до 42,4<sup>0</sup>/<sub>0</sub> всѣхъ горожанъ. Остальные 57,6<sup>0</sup>/<sub>0</sub> приходятся на долю иногороднихъ. Этимъ обстоятельствомъ подтверждается тотъ фактъ, что торговля и промышленность сосредоточивается по преимуществу въ рукахъ иногороднихъ, тогда какъ туземцы-казаки и киргизы—предпочитаютъ оставаться въ станицахъ и аулахъ.

### Естественныя и производительныя силы области и экономическая дѣятельность ея населенія.

#### Земледѣліе.

Земли Уральской области въ отношеніи пригодности ихъ для земледѣлія можно раздѣлить на два района: сѣверный, обнимающій Уральскій, Лбищенскій и часть Темирскаго уѣздовъ и южный—Гурьевскій и югъ Темирскаго уѣзда.

Въ южномъ районѣ, по неудобству почвы, представляющей почти сплошные солончаки, хлѣбъ почти не сѣется.

Что-же касается до сѣвернаго, то здѣсь въ общемъ земледѣліе развивается, въ особенности въ киргизскихъ предѣлахъ, въ казачьихъ-же величина засѣвовъ колеблется до нѣкоторой степени въ зависимости отъ состоянія рыболовства.

Въ отчетномъ году было засѣяно всего.

Казаками	-	-	240259,6	десят. или	64,4 <sup>0</sup> / <sub>0</sub> .
Киргизами	-	-	130234,8	„ „	34,9 <sup>0</sup> / <sub>0</sub> .
Русскими поселен. Шиповск. и Никол. вол. Темирскаго уѣзда			2750,8	„ „	0,7 <sup>0</sup> / <sub>0</sub> .
Всего	-	-	373245,2	„	

По уѣздамъ засѣваемая площадь распределялась слѣдующимъ образомъ:

	Число дес. бывшихъ подъ посѣвомъ.	Проценты. отъ общ. засѣян. площади.	Пространство уѣздовъ въ десятинахъ.		% отнош. засѣвовъ къ простр. уѣздовъ.
			дес.	саж.	
<b>Уральскій уѣздъ.</b>					
Войсковая территория	- 176421	47,27	2564179	1926	6,88
Киргизская степь	- 53889	14,41	2260313	—	2,38
Всего въ уѣздѣ	230310	61,68	4824492	1926	4,77
<b>Лбищенскій уѣздъ.</b>					
Войсковая территория	- 63811,9	17,1	3219749	600	1,98
Киргизская степь	- 28529,9	7,64	3240522	—	0,88
Всего въ уѣздѣ	92341,8	24,74	6460271	600	1,43
<b>Гурьевскій уѣздъ.</b>					
Войсковая территория	- 26,7	0,02	681473	117	0,01
Киргизская степь	- 856,3	0,24	5385521	—	0,02
Всего въ уѣздѣ	883	0,26	6066994	117	0,02
<b>Темирскій уѣздъ.</b>					
Киргизская степь (въ томъ числѣ 2750,8 д. засѣяны поселен. Никольск. и Шиповской волостей)	- 49710,4	13,32	12274476	—	0,41
Всего въ области	373245,2	—	29626234	243	1,28

Изъ этой таблицы видно, что отношеніе площади посѣва къ общему пространству уѣздовъ, какъ на войсковой территоріи, такъ и въ киргизской степи, значительнѣе всего въ Уральскомъ уѣздѣ, населеніе котораго, въ недалекомъ будущемъ, вѣроятно, окончательно перейдетъ къ занятію хлѣбопашествомъ.

Отношеніе всей вообще обработанной земли къ количеству удобной въ киргизской степи, за неимѣніемъ данныхъ, опредѣлить невозможно. Что же касается до войсковой территоріи, то здѣсь общее количество удобной земли, какъ это видно изъ приложенной въ концѣ вѣдомости № 2, опредѣляется въ 2013575 дес. 950 кв. саж., изъ которыхъ приходится:



На Уральскій уѣздъ	1439571 дес.	923 кв. саж.	или	71,6 <sup>0</sup> / <sub>0</sub>
„ Лбищенскій „	492683 „	2310 „ „	„	24,3 <sup>0</sup> / <sub>0</sub>
„ Гурьевскій „	81320 „	117 „ „	„	4,1 <sup>0</sup> / <sub>0</sub>

Но далеко не вся удобная земля утилизируется съ какими-либо сельско-хозяйственными цѣлями. Въ отчетномъ году изъ указанного выше числа годной земли было польвовано по уѣздамъ.

У ѣ з д ы.	Угалебной земли.	Засѣяно земли.	Луговъ и сѣнокоса.	Садовъ и огородовъ	Лѣса.	Всего утилизируется.
Уральскій - -	0,13 <sup>0</sup> / <sub>0</sub>	12,4 <sup>0</sup> / <sub>0</sub>	14,3 <sup>0</sup> / <sub>0</sub>	0,45 <sup>0</sup> / <sub>0</sub>	2,1 <sup>0</sup> / <sub>0</sub>	29,38 <sup>0</sup> / <sub>0</sub>
Лбищенскій - -	0,17 <sup>0</sup> / <sub>0</sub>	13 <sup>0</sup> / <sub>0</sub>	49,7 <sup>0</sup> / <sub>0</sub>	0,46 <sup>0</sup> / <sub>0</sub>	4,8 <sup>0</sup> / <sub>0</sub>	68,13 <sup>0</sup> / <sub>0</sub>
Гурьевскій - -	0,41 <sup>0</sup> / <sub>0</sub>	0,9 <sup>0</sup> / <sub>0</sub>	91,8 <sup>0</sup> / <sub>0</sub>	0,19 <sup>0</sup> / <sub>0</sub>	5,7 <sup>0</sup> / <sub>0</sub>	99,0 <sup>0</sup> / <sub>0</sub>
На всей войсковой территории - -	0,15 <sup>0</sup> / <sub>0</sub>	12,1 <sup>0</sup> / <sub>0</sub>	26,2 <sup>0</sup> / <sub>0</sub>	0,44 <sup>0</sup> / <sub>0</sub>	2,9 <sup>0</sup> / <sub>0</sub>	41,79 <sup>0</sup> / <sub>0</sub>

Изъ этой таблицы видно, насколько мало, сравнительно, развита земледѣльческая культура въ казачьихъ предѣлахъ. Изъ всей годной земли, утилизируется только 41,79<sup>0</sup>/<sub>0</sub> и изъ нихъ 26,2<sup>0</sup>/<sub>0</sub>, т. е. около двухъ третей, занимаютъ настоянныя и сѣнокосные пространства. Такъ какъ въ области травосѣянія пока не существуетъ, лѣсонасажденіе же практикуется въ очевъ малыхъ размѣрахъ, и показанные 2,9<sup>0</sup>/<sub>0</sub> лѣсовъ представляютъ результатъ заботъ природы, а не людей, то въ дѣйствительности обрабатывается всего 12,69<sup>0</sup>/<sub>0</sub> удобныхъ земель.

Неудобной земли на войсковой территории находится 4,451,826 дес. 1623 кв. саж., т. е. въ 2 слишкомъ раза болѣе, чѣмъ удобной.

Въ частности въ Уральскомъ уѣздѣ—1,124,608 дес. 933 кв. саж., что составляетъ 78,1<sup>0</sup>/<sub>0</sub> удобной земли того же уѣзда, въ Лбищенскомъ—2,727,065 д. 690 кв. саж., т. е. неудобная земля въ 5,54 раза превосходитъ по количеству удобную, въ Гурьевскомъ—600,153 д., т. е. въ 7,3 раза болѣе удобной.

Въ отчетномъ году на 1 семью казаковъ, киргизовъ, а также не приписанныхъ здѣсь русскихъ поселенцевъ, приходилось десятины засѣвовъ всѣхъ хлѣбовъ:

Уральскій уѣздъ.	
Войсковое населеніе	11,04
Киргизы	3,94
Лбищенскій уѣздъ.	
Войсковое населеніе	8,74
Киргизы	1,17
Гурьевскій уѣздъ.	
Войсковое населеніе	0,01
Киргизы	0,04
Темирскій уѣздъ.	
Жители г. Темира, Никол. и Шиповск. вол.	10,5
Киргизы	1,78
Всего на 1 семью: войскового населенія	9,35
русскихъ поселенцевъ	10,5
киргизовъ	1,49

Въ 1902 году цѣны на земледѣльческій трудъ на войсковой территории стояли слѣдующія:

	Отъ		До	
	р.	к.	р.	к.
Распашка 1 дес. въ 4000 кв. саж. (на хоз. ск.)	2	23	2	92
Бороновка	-	-	1	80 <sup>1</sup> / <sub>2</sub>
Жнитво	-	-	6	30
Молотьба съ пуда	-	-	—	3 <sup>1</sup> / <sub>2</sub>
Вѣйка	-	-	—	2
Косцу по-денно: на степномъ покосѣ	-	1	14	1
на валовомъ	-	1	82	2

Урожай отчетнаго года, по сравненію съ предыдущимъ годомъ, былъ значительно болѣе благоприятнымъ.

У р о ж а й „с а м ь“.

	На войсковой территории.			Въ киргизской степи.			Всего въ области.		
	1900	1901	1902	1900	1901	1902	1900	1901	1902
Рожь - -	10,5	4,1	7,7	11,4	1,1	8	10,6	3,8	7,7
Пшеница - -	12,4	10,4	6,1	12,6	3,2	4,6	12,5	8,1	5,9
Овесъ - -	10,7	2,7	5	10,8	1,9	3,4	17,2	2,5	4,7
Ячмень - -	19,2	2,7	6,2	4,5	5,5	—	18,7	2,7	6,2
Просо - -	65,9	13,7	36,5	74,9	17,3	30,3	73,9	16,9	31,3
Ленъ - -	17,2	2,7	5,2	—	0,2	—	17,2	2,7	5,2
Картофель - -	6,2	4,4	3,7	—	2,9	—	6,2	4,2	3,7
Всѣ хлѣба - -	12,2	6,6	6,4	31,7	6,6	13,7	15,4	6,7	7,4

Однако, эти данныя привимають нѣсколько другой характеръ, если брать ихъ поубѣдно.

У р о ж а й „с а м ь“ в ъ 1 9 0 2 г.

У ѣ з д ы.	Рожь.	Пше-ница.	Овесъ	Яч-мень.	Про-со.	Ленъ.	Кар-то-фель.	Всѣ хлѣба
Уральскій.								
Осѣдлое казачье населеніе - -	7,6	6,8	4,9	6	37,8	5,2	4,3	6,9
Кочевое—киргизы - -	7,5	4,8	3,5	—	46,6	—	—	11,8
Лбищенскій.								
Осѣдлое казачье населеніе - -	7,9	4,8	4,9	8,2	23	—	1,6	5
Кочевое—киргизы - -	12,6	16,2	16,7	—	16,6	—	—	16,6
Гурьевскій.								
Осѣдлое казачье населеніе - -	—	—	—	—	—	—	4,9	4,9
Кочевое—киргизы - -	—	—	—	—	7,7	—	—	7,7
Темирскій.								
Кочевое—киргизы - -	4,6	2,1	2,1	—	27,1	—	—	18,2
Жители г. Темира, Никольск. и Шиповск. волост. - -	2,5	1,3	1,1	1,6	11,9	—	—	2,0
Всего на войсковой террит.	7,7	6,1	5	6,2	36,5	5,2	3,7	6,4
Въ киргизской степи - -	8	4,6	3,4	—	30,3	—	—	13,7
У русскихъ поселенцевъ - -	2,5	1,3	1,1	1,6	11,9	—	—	2,0
Всего въ области - -	7,7	5,9	4,7	6,2	31,3	5,2	3,7	7,4

Въ общемъ на всей территоріи, по этимъ даннымъ, урожай былъ одинаковъ съ предыдущимъ годомъ; но въ киргизской степи вдвое лучше прошлогодняго. Урожай отчетнаго года имѣеть ту хорошую сторону, что по отдельнымъ мѣстностямъ не замѣчается тѣхъ разныхъ колебаній, какія обычно бывали въ прошедшихъ годахъ въ нашей области, отличающейся вообще крайней неустойчивостью урожаявъ.

Покупныя цѣны на хлѣбъ состояли слѣдующія:

	На войсковой территоріи.	Средняя.
Пудъ пшеницы - - -	-	85 к.
„ ржи - - -	-	56 к.
„ овса - - -	-	87 к.
„ проса - - -	-	59 к.
„ ячменя - - -	-	61 к.

Въ общемъ, въ 1902 году, на одно хозяйство и душу „приписаннаго здѣсь населенія“ и переселенцевъ приходилось слѣдующее количество пудовъ собраннаго хлѣба.

У ѣ з д ы.	Н а х о з я й с т в о .							Всѣхъ хлѣбовъ, кровь льна, карт.	На 1 д. об. п. продов. хлѣб. (ржи, шп. и проса)
	Рожь	Пше-ница.	Овесъ	Яч-мень.	Про-со.	Ленъ.	Кар-тоф.		
Уральскій.									
Казаки - - -	44,6	244,7	50,1	2,6	29,5	2,3	8,4	371,5	81,5
Киргизы - - -	4,9	23,1	7,2	—	69,5	—	—	104,7	17,5
Лбищенскій.									
Казаки - - -	14,2	110,4	19,6	0,56	2,5	—	1,6	147,26	24
Киргизы - - -	0,06	0,9	0,3	—	11,5	—	—	12,76	2,3

Гурьевскій.											
Казаки - - -	—	—	—	—	—	—	—	—	0,9	—	—
Киргизы - - -	—	—	—	—	0,2	—	—	—	—	0,2	0,03
Темирскій.											
Поселен. Темира, Никол. и Шиповск. вол. -	6	24,9	1,2	0,2	16,1	—	—	—	—	47,7	8
Киргизы - - -	—	0,7	0,4	—	25,3	—	—	—	—	26,4	4,9
Среднее въ области.											
Казаки - - -	31,6	182,9	36,5	1,8	19	1,4	5,8	—	—	271,8	45,7
Киргизы - - -	0,1	4	1,3	—	21,7	—	—	—	—	27,1	4,9
Русскіе поселенцы -	6	24,2	1,2	0,2	16,1	—	—	—	—	47,7	8
На все насел: въ обл.	7,2	44,5	9,3	0,4	21,1	0,3	1,3	—	—	82,5	13,86

Если прибавить сюда и иногородцевъ, то окажется, что на войсковой территоріи продовольственныхъ хлѣбовъ на душу обоого пола придется 25,07 пудовъ—число, характеризующее полную обеспеченность осѣдлага населенія урожаемъ текущаго года: что же касается киргизской степи, то хлѣбъ для кочевниковъ до настоящаго времени является не необходимой пищей, а своего рода лакомствомъ.

Сравнивая количество пудовъ собраннаго хлѣба въ нынѣшнемъ году съ предыдущими годами, получаемъ слѣдующія данныя:

Всѣхъ хлѣбовъ на хозяйство:

У ѣ з д ы.	1900 г.	1901 г.	1902 г.
Уральскій.			
Войсковое населеніе - -	580,7	191	382,2
Киргизы - - -	216,33	38,8	104,7
Лбищенскій.			
Войсковое населеніе - -	384,1	73,6	148,86
Киргизы - - -	68,2	4,02	12,76
Гурьевскій.			
Войсковое населеніе - -	1,8	3,4	0,9
Киргизы - - -	—	—	0,2
Засѣянное просо погибло			
Темирскій.			
Киргизы - - -	47	25,3	26,42
Всего на хозяйство.			
У войскового населенія -	461,4	51,2	279
У киргизовъ - - -	68,204	51,02	27,1
Всего въ области -	157,2	51,1	84,1

Относительно хлѣбныхъ запасовъ необходимо замѣтить, что таковыхъ у войскового населенія области не имѣется и, на случай необходимости, расходы на этотъ предметъ производятся изъ общаго войскового капитала. Областная администрація съ 1902 г. стремится также къ замѣнѣ хлѣбозапасныхъ магазиновъ продовольственными капиталами, изъ которыхъ только въ распоряженіи Областнаго Правленія имѣется около 60000 рублей. Въ оставшихся хлѣбозапасныхъ магазинахъ къ 1903 г. находилось слѣдующее количество хлѣба (исключительно проса).

	Число пудовъ проса.
Въ Лбищенскомъ уѣздѣ - - -	562 пуда.
„ Гурьевскомъ „ - - -	10002 „
„ Темирскомъ „ - - -	41947 „
Всего - - -	52511 „

*Скотоводство.*

Скотоводство, какъ это видно по величинѣ пространства, занятаго лугами и сѣно-косами, представляетъ одинъ изъ самыхъ существенныхъ промысловъ войскового населенія; что же касается кочевниковъ, то для нихъ оно является главнѣйшимъ сред-

ствомъ къ существованію. На скотоводствѣ зиждется весь кочевой бытъ киргизскаго населенія, количествомъ скота измѣняется состоятельность кочевника. Но, къ сожалѣнію, скотоводство находится въ такой-же прямой зависимости отъ климатическихъ условій, какъ и земледѣліе, съ тою лишь разницею, что неурожаи хлѣбовъ въ одномъ году можетъ быть съ избыткомъ пополненъ урожаемъ слѣдующаго года, вредныя же послѣдствія отъ неурожая травъ, далеко не такъ быстро изглаживаются, и предотвратитъ таковыя возможно лишь при помощи общественныхъ сѣнныхъ запасовъ, къ организаціи которыхъ и приступлено уже администраціей въ послѣдніе годы. Неурожаи травъ и возможность заимообразно пользоваться общественнымъ сѣномъ, наглядно убѣдили населеніе въ пользѣ и необходимости этого мѣропріятія и дѣло это надо считать навсегда обезпеченнымъ.

Къ 1-му Января 1903 г. въ общественныхъ сѣнныхъ складахъ киргизской степи было слѣдующее количество запасовъ:

Въ Уральскомъ уѣздѣ	Снѣдвнй вѣтл.
„ Лбищенскомъ уѣздѣ	- 1434460 пуд.
„ Гурьевскомъ „	- 514040 „
„ Темирскомъ „	- 942860 „

Общественные сѣнные склады въ Гурьевскомъ уѣздѣ усгрованы весьма недавно и въ 1902 году во всѣхъ волостяхъ ихъ имѣлось 89.

Въ отчетномъ году общее количество скота въ области было 4400124 головы, изъ которыхъ лошадей—436969 гол., крупнаго рогатаго скота—893094 гол., овецъ—2664331 гол. свиней, ословъ и муловъ—4291 гол., козъ 166970 и верблюдовъ—234469.

Эго количество у кочевого и осѣдлаго населенія распредѣлялось слѣдующимъ образомъ.

	Отношеніе числа животныхъ къ общему числу хозяйствъ.				Всего скота.		
	Лошадей.	Верблюдовъ.	Крупнаго рогатаго скота.	Мелкаго рогатаго скота.			
Уральскій уѣздъ.							
Осѣдлое населеніе -	-	-	3,9	0,3	14	9,1	27,3
Кочевое -	-	-	4,6	0,7	9,9	19,4	34,6
Лбищенскій уѣздъ:							
Осѣдлое населеніе -	-	-	7,9	0,9	18,6	54,4	81,8
Кочевое -	-	-	3,7	0,7	7,2	20,4	32
Гурьевскій уѣздъ.							
Осѣдлое населеніе -	-	-	3,3	2,4	8,1	53,4	67,2
Кочевое -	-	-	2,6	3,8	2,7	23,1	32,2
Темирскій уѣздъ.							
Кочевое населеніе -	-	-	3,6	3,8	5,1	30,9	43,4
Всего: у осѣдл. населенія -							
	-	-	4,0	0,7	14,6	26,6	45,9
у киргизовъ -							
	-	-	3,5	2,5	5,8	24,4	36,2
Всего -							
	-	-	3,8	2,1	7,9	24,8	38,6

Изъ этой таблицы видно, что на каждое хозяйство приходится среднимъ числомъ 5,9 голов. лошадей и верблюдовъ, 7,9 головъ крупнаго скота, т. е. всего крупнаго скота 13,8, мелкаго 24,8.

Однимъ изъ самыхъ распространенныхъ видовъ скотоводства въ киргизской степи является коневодство, что объясняется, съ одной стороны, тѣмъ, что лошадь доставляетъ киргизу главные питательные продукты—кумысъ и мясо, съ другой—способностью лошади къ тебеневкѣ.

Киргизскія лошади отличаются выносливостью и неприхотливостью, но онѣ низкорослы и не красивы.

Въ области существуютъ два общества, цѣль которыхъ—способствовать улучшенію

породы лошадей: Общество Уральских частных коневодов и Уральское Скаковое Общество).

Кромѣ того въ Уральскомъ войскѣ встрѣчаются уже отдѣльныя коневодскія хозяйства, владельцы которыхъ сознательно и дѣятельно практикуютъ систему тщательнаго подбора племенныхъ животныхъ. Въ настоящее время на войсковой территоріи области числится 203 частныхъ коневодовъ.

Въ отчетномъ году торговля скотомъ выразилась слѣдующими цифрами.

	Лошадей	Рогата- го скота.	Верблю- довъ.	Овецъ и козъ.
<b>А. Отправлено скота.</b>				
1) Въ области:				
Въ города - - - - -	6343	41361	738	208743
„ остальныхъ мѣстности - - -	3485	39484	1360	483174
Итого - - - - -	9828	80845	2098	691917
2) За предѣлы области:				
Въ Петербургъ и Москву - - -	19	34799	—	—
Въ губери.: Саратов., Оренбург. и Тур- гайскую область - - - - -	11795	37789	2696	311105
Въ губери.: Астрах., Казан., Ставро., Кубан. и Донск. обл., Баку и Петровскъ -	904	4	90	5585
Въ губ.: Ворон., Харьк., Ряз., Сим., Тамб.	188	514	—	—
Итого - - - - -	12906	73106	2786	316690
Всего отправлено скота - - -	22734	153951	4884	1008607
<b>Б. Пригнано скота.</b>				
1) Изъ предѣловъ области - - -				
13142	151462	3443	989016	
2) Изъ другихъ губери. и областей:				
Оренб., Самар. и Тургайск. обл. - - -	9297	1003	1037	152
Изъ Астраханской губ. - - - - -	267	1486	242	14030
„ Петровска - - - - -	—	—	105	—
„ Закаспійской области - - - - -	28	—	57	5409
Всего пригнано скота - - - - -	22734	153951	4884	1008607
За предѣлы обл. отправлено болѣе чѣмъ пригнано - - - - -	3314	70617	1345	297099

Цѣны на скотъ стояли слѣдующія:

Въ войсковыхъ предѣлахъ.

	Средняя
Лошадь - - - - -	35 р. 42 к.
Рогатый скотъ - - - - -	27 р. 88 „
Овца и коза - - - - -	5 р. 37 „
Верблюды - - - - -	50 р. 51 „

Въ киргизской степи, на Уильской и Темирской ярмаркахъ.

Лошадь - - - - -	32 р. 41 к.
Рогатый скотъ - - - - -	27 р. 77 „
Овца - - - - -	5 р. 05 „
Верблюды - - - - -	52 р. 88 „

### Обеспеченіе народнаго продовольствія и промыслы сельскаго и городскаго населенія.

Главнѣйшими средствами къ обеспеченію народнаго продовольствія служатъ въ области: скотоводство, земледѣліе и рыболовство. Данныя, относящіяся къ скотоводству и земледѣлію, приведены выше; остается разсмотрѣть рыболовство.

#### Рыболовство.

Рыболовство до сихъ поръ является однимъ изъ главнѣйшихъ занятій войскаго населенія: оно производится въ водахъ рѣки Урала, принадлежащаго войску на протяженіи 1095 верстъ отъ устья, его притоковъ и части Каспійскаго моря, причемъ су-

шественнымъ подспорьемъ для этого промысла является близость мѣстной соли превосходнаго качества, огромные запасы которой представляетъ Индерское соляное озеро.

Въ отчетномъ году добыто и вывезено за предѣлы войска рыбныхъ продуктовъ.

Сорта рыбнаго товара:	Свѣжей,		Солевой.		Всего.	
	п.	ф.	п.	ф.	п.	ф.
Икры красной рыбы -	—	—	4210	11 <sup>1</sup> / <sub>4</sub>	7473	11 <sup>1</sup> / <sub>4</sub>
„ черной „ -	—	—	35290	—	38179	—
Балыка и красной рыбы	—	—	193	18	193	18
Рыбьяго клея -	69	32	—	—	69	32
Вязки -	2	—	—	—	2	—
Рыбьяго жира -	197	10	—	—	197	10
Рыбы красной -	28375	20	29035	1	57410	21
„ черной -	742069	25	2165501	21	2907571	6

По сравненію съ прошлымъ годомъ вывозъ икры красной рыбы зернистой и паюсной увеличился на 1689 п. 15<sup>1</sup>/<sub>4</sub> фунта, красной рыбы свѣжей и солевой на 18897 п. 14 ф. и черной рыбы свѣжей и солевой на 1527655 п. 35 ф.

Цѣнность всей вывезенной рыбы и рыбныхъ продуктовъ опредѣляется въ 6901109 р., иными словами на душу мужскаго пола войскового населенія среднимъ числомъ приходится 106 р. 02 к.

Рыболовствомъ въ отчетномъ году занимались 62,283 хозяевъ при 6055 работниковъ, на 1,923 судахъ и 6,117 лодкахъ и бударахъ, сътей и неводовъ было употреблено всего 78195 штукъ, багровъ (на зимнемъ рыболовствѣ—багренѣхъ) 24,894 шт.

Уловъ отчетнаго года можно признать болѣе удачнымъ, чѣмъ уловъ 1901 г.

Число хозяевъ, участвовавшихъ въ рыболовствѣ 1902 г.,—болѣе числа хозяевъ 1901 г. на 25,687, рабочихъ болѣе на 1,941 человекъ, судовъ на 1,016 и лодокъ на 5,324.

У совершенствованія орудій лова. Въ цѣляхъ распространенія улучшенныхъ сътей въ мѣстномъ рыболовствѣ и помощи маломощнымъ рыбакамъ, было приступлено къ организаціи дѣла снабженія казаковъ сътьми, заготовляемыми за счетъ войска. За отсутствіемъ на русскомъ рынкѣ лучшаго качества машинной работы сътей, пришлось обратиться къ содѣйствию иностранныхъ сѣтко-вязальныхъ фабрикъ. Дѣло снабженія начато въ видѣ опыта въ 1896 г., когда было заготовлено сътей на 900 р., затѣмъ въ 1897 г. сътей заготовлено на 5,000 р. слишкомъ, въ 1898 г. на сумму около 9000 р. и на эти операціи, по журналу Военнаго Совѣта отпущено было 15,000 р., съ разрѣшеніемъ образовать для данной цѣли особый капиталъ.

Кромѣ рыболовства въ казачьихъ предѣлахъ, существуютъ еще морскіе промыслы по берегамъ Каспійскаго моря, составляющимъ границы киргизской степи и подлежащей вѣдѣнію Астраханскаго управленія рыбными промыслами, о которыхъ имѣются слѣдующія свѣдѣнія: въ 1902 г. въ русскихъ рыбопромышленныхъ поселеніяхъ киргизской степи оперировало 52 рыбосольныхъ заведенія. Билетовъ на ловлю въ морѣ было выдано въ весеннюю путину 931 мѣстнымъ киргизамъ, 133 русскимъ и 5 киргизамъ бухевской орды: въ осеннюю путину киргизамъ 177, бухевцамъ 137 и русскимъ 21. Вольныхъ и неводныхъ билетовъ выдано весной 97, осенью 41. Такимъ образомъ, всѣхъ билетовъ на ловлю въ морѣ роздано 1,442. Уловъ отчетнаго года въ киргизскихъ водахъ выразился слѣдующими цифрами:

Красной рыбы чѣла	-	-	16,613	п.	31 ф.
„ „ икры	-	-	1,358	„	34 ф.
Бѣлорыбицы	-	-	3949	„	—
Черной рыбы крупной:					
Сазана, лепа судака, жериха	-	-	41,307	п.	„
Воблы	-	40187489 шт.	222,258	„	„
Черной рыбы икры	-	-	33,874	„	„
Сельди	-	-	1,681,190	шт.	

Изъ другихъ промысловъ наиболѣе важное значеніе имѣютъ слѣдующія:

#### Садоводство.

У войскового населенія, тамъ, гдѣ при рѣкахъ можно пользоваться водою для искусственнаго орошенія, садоводство получило начало съ половины шестидесятыхъ годовъ и въ теченіе тридцати лѣтъ возрасло въ значительной мѣрѣ, обращая малоцѣнные земельныя угодья войскового населенія въ участки высокой цѣнности.

Развитіе садоводства у Уральскаго казачьяго войска видно изъ слѣдующихъ данныхъ.

Количество занимаемой садами площади десятины.

	Десятины.	Кв. саж.
Въ 1895 г.	943	1,267
” 1896 ”	1,067	—
” 1897 ”	1,109	1,200
” 1898 ”	1,372	1,421
” 1899 ”	1,469	1,366
” 1900 ”	1,562	2,106
” 1901 ”	1,656	1,857
” 1902 ”	1,768	646

Значеніе развитія садоводства у войскового населенія видно изъ того, что весьма малоцѣнные (за исключеніемъ заливныхъ и для садоводства не отводимыхъ луговъ) войсковыя земли, обращаемыя подъ культуру садовъ, по приносимому ими доходу получаютъ цѣнность, по мевшей мѣрѣ отъ 800 до 1000 р. за десятину, такъ что этими землями въ послѣдвія 30 лѣтъ создана цѣнность около полутора милліона рублей.

*Огородничество.*

Огородничествомъ занимаются казаки только въ нѣкоторыхъ станицахъ, преимущественно вблизи г. Уральска, бакчи же имѣются почти повсемѣстно, даже въ тѣхъ станицахъ, гдѣ нѣтъ хлѣбопашества. Въ видахъ развитія пригороднаго огородничества и съ цѣлью дать возможность немощнымъ обывателямъ г. Уральска заняться этимъ дѣломъ безъ матеріальныхъ затратъ, ежегодно съ 1888 года распахивается на войсковыя средства земля по р. Чагану его рукаву р. Ревуну—вблизи г. Уральска, и какъ распаханная земля, такъ и необходимое для посѣва количество сѣмянъ: картофеля, огурцовъ и проч. раздается въ льготную безпроцентную ссуду бѣднымъ лицамъ войскового сословія.

*Добываніе соли.*

Въ отчетномъ году соляныя озера Гурьевскаго и Темирскаго уѣздовъ не отдавались въ арендное содержаніе ни изъ попудной платы, ни изъ оброка, такъ какъ заявленій о сдачѣ этихъ озеръ для разработки ни отъ кого не поступало. Временная добыча соли хозяйственнымъ способомъ и отпускъ ея фурами, на основаніи утвержденныхъ Министерствомъ Земледѣлія и Государственныхъ Имуществъ правилъ, продолжались, причемъ добыча производилась изъ озеръ Карабатана и Искене, изъ которыхъ вывезено 3245 фуръ, на сумму (50 к. съ фуры) 1622 р. 50 к.

*Отхожіе промыслы.*

Многіе изъ киргизовъ нанимаются для пастбы скота къ хозяевамъ скотоводамъ праваго берега р. Урала, не мало ихъ находятъ себѣ постоянное занятіе и на рыбныхъ промыслахъ нижняго теченія Урала и морскихъ промыслахъ Каспійскаго моря, при чемъ на этихъ работахъ киргизы, благодаря своей нетребовательности, работоспособности и трезвости, быстро вытѣснили русскихъ пришлыхъ рабочихъ. Нѣкоторые изъ киргизовъ ловили рыбу отъ себя, собственными сѣтями и на своихъ лодкахъ, другіе же то и другое брали на прокатъ у русскихъ рыбопромышленниковъ. Но самый главный доходъ какъ для казаковъ, такъ и для киргизовъ доставляетъ зимній извозный промыселъ.

*Лѣсоводство.*

Лѣсоводство въ Уральской области получило правильную организацію съ утвержденіемъ войскового образцоваго лѣсничества. Согласно Высочайше утвержденному 25 апрѣля 1881 г. Положенію Военнаго Совѣта, лѣсоразведеніе имѣетъ въ войскѣ цѣлью увеличеніе площади войсковыхъ лѣсовъ, а также должно служить образцомъ лѣсоразведенія въ войскѣ и содѣйствовать дрововодству; нормальный размѣръ ежегодной культуры въ лѣсничествѣ положенъ въ  $\frac{1}{40}$  общей площади, отвѣщенной для лѣсоразведенія: площадь эта занимаетъ 1000 десятинъ. Издержки и лѣсоразведеніе опредѣляются общими по лѣсничеству сѣмствами, составляемыми на каждое пятилѣтіе и утвержденными Военнымъ Совѣтомъ.

Въ Уральскомъ войсковомъ лѣсничествѣ, лѣсокультурныя работы въ отчетномъ году производились лишь силами одной лѣсной стражи, состоявшей изъ одного объѣздчика и двухъ лѣсниковъ. Работы эти заключались: 1) въ уходѣ за питомникомъ, въ которомъ воспитываются саженцы различныхъ древесныхъ и кустарныхъ породъ для продажи и для раздачи ихъ различнымъ учрежденіямъ, занимающимся садоводствомъ и лѣсоразведеніемъ. Изъ этого питомника въ отчетномъ году было отпущено 8250 штукъ саженцевъ, изъ коихъ 1000 штукъ были отпущены бесплатно обществу Друзей Лѣса для посадки на кладбищахъ и бульварахъ. Всѣ остальные саженцы въ количествѣ 7250 штукъ были проданы за сумму 106 р. 2) въ вырубкѣ усыхающихъ деревьевъ и въ посадкахъ старшихъ возрастовъ. Полученный отъ этой вырубки хворостъ продавался по 3 р. 50 к. за кубическую сажень. Въ отчетномъ году продано было на сумму 50 р. 25 к. Всѣ вырученныя деньги сданы въ Уральское казначейство для причисленія къ войсковому капиталу.

Отчетный годъ былъ 19-мъ существованія въ лѣсничествѣ метеорологической станціи 2 разряда 1 класса, устроенной въ 1883 году, на которой непрерывно три раза въ

день производятся наблюденія надъ давленіемъ воздуха, температурой его и влажностью, надъ испареніемъ воды въ тѣни по вѣсовому эвапорометру; далѣе наблюденія производятся надъ направленіемъ и силой вѣтра и надъ атмосферными осадками. Всѣ эти наблюденія производятся по инструкціямъ Главной Физической обсерваторіи и ежемѣсячныя сводныя метеорологическія таблицы посылаются въ эту послѣднюю для напечатанія въ лѣтописяхъ ея.

Въ виду неуспѣшности роста насажденій старшихъ возрастовъ, зависящей отъ качества грунта, дальнѣйшихъ посадокъ въ настоящее время не производится, и предложено существующія насажденія присоединить къ войсковымъ лѣсамъ. Существующій штатъ лѣсничества предложено упразднить и учредить новый, имѣющій цѣлью охрану естественныхъ лѣсовъ войска, введеніемъ должности войскового лѣсничаго, трехъ должностей участковыхъ лѣсничихъ (одну 1-го разряда и двѣ 2-го разряда) и трехъ кондукторовъ. Въмѣстѣ съ симъ предложено высшій надзоръ за лѣсами сосредоточить въ особой лѣсной канцеляріи при Войсковомъ Хозяйственномъ Правленіи съ дѣлопроизводителемъ и помощникомъ его. Объ учрежденіи новаго штата въ Главное Управление Казачьихъ Войскъ представлено ходатайство. Кромѣ войскового лѣсничества въ степной части области находится лѣсничество Темирское, состоящее въ вѣдѣніи Министерства Земледѣлія и Государственныхъ Имуществъ: въ 1902 г. въ Темирскомъ лѣсничествѣ выручено отъ продажи казеннаго лѣса 1246 р. 28 к. и отъ аренды оброчныхъ статей 3494 р. 81 к. Посадки лѣса произведены на площади 9 дес. 2000 кв. саж., на посадки лѣса и на уходъ за посадками израсходовано 797 р. 5 к.; площадь, находящаяся подъ искусственно разведеннымъ лѣсомъ, равна 113,05 дес. Нарушеній Лѣсного Устава было 430 случаевъ, въ сумму: за самовольную пастьбу скота въ казенныхъ лѣсахъ и поправы 1907 р. 8 к. и за самовольную порубку казеннаго лѣса 1170 р. 1 к. считая по казенной таксѣ и на 3721 р. 44 к. считая по земской таксѣ.

Кромѣ того, въ Темирскомъ лѣсничествѣ съ 1900 г. практикуется отдача крестьянамъ Никольской волости въ аренду подъ огороды искусственно орошаемаго Тунгавайскаго участка; огородничество настолько успѣшно развивается, благодаря легкости полива, что является значительнымъ подспорьемъ въ крестьянскомъ хозяйствѣ, особенно въ засушливые гола; продукты огородничества сбываются крестьянами главнымъ образомъ на строящуюся Оренбургско-Ташкентскую желѣзную дорогу.

*Промышленность  
фабричная и завод-  
ская.*

Фабрикъ въ Уральской области нѣтъ, въ заводахъ-же и мельницахъ разнаго рода, въ кузницахъ и на паровыхъ и конныхъ молотилкахъ, сумма всего рабочаго производства въ 1902 г. выразилась въ 2.397.754 р. при 2070 рабочихъ.

Приложеніе. Вѣдомость № 5, о заводахъ.

*Торговля.*

Торговая дѣятельность отчетнаго года выразилась слѣдующими данными. По свѣдѣніямъ Казенной Палаты, въ отчетномъ году выдано 7323 всѣхъ документовъ на право торговли и промысловъ, на сумму 108.877 р., болѣе чѣмъ въ 1901 году на 9189 руб.

Число выданныхъ документовъ, распредѣлялось такъ:

Наименованіе документовъ.		Количество.	
		Годовыхъ.	Полугодов.
Свидѣтельства на торговляя предпріятія.			
1-го разряда въ 500 руб.	- - -	2	—
На складочныя къ нимъ помѣщенія 30 р.		3	1
Безплатныхъ къ нимъ билетовъ	- - -	5	—
2 разряда	{ 3 класса въ 75 руб.	218	9
	{ 4 класса „ 50 „	439	52
На складочн. къ нимъ помѣщенія.	{ 3 класса „ 12 „	66	4
	{ 4 класса „ 10 „	50	4
Безплатныхъ къ нимъ билетовъ	—	863	—
3 разряда	{ 3 класса въ 15 руб.	625	81
	{ 4 класса „ 10 „	804	123
На складочн. къ нимъ помѣщенія.	{ 3 класса „ 3 „	25	3
	{ 4 класса „ 2 „	9	1
Безплатныхъ къ нимъ билетовъ	—	365	—
4 разряда	{ 3 класса въ 6 руб.	216	40
	{ 4 класса „ 4 „	433	134
На развозный торгъ	въ 20 руб.	52	33
„ разносный	„ 6 „	176	40



Словныхъ купеческ. свидѣтельствъ 2 гильдіи 1 —

		Итого	- 4352	525
		Поступило пошлинь	- 67.044 руб.	
		„ 25 <sup>0</sup> / <sub>0</sub> сбора	- 15.267 „	
На промышленныя предпріятія.		Годовыхъ.		Полугодов.
3 разряда	500 руб.	1		—
4 „	150 „	7		—
5 „	50 „	121		3
6 разряда	{ 3 класса въ 15 руб.	23		5
	{ 4 класса въ 10 „	138		4
7 разряда	{ 3 класса „ 7 „	24		8
	{ 4 класса „ 5 „	178		7
8 разряда	{ 3 класса „ 3 „	81		11
	{ 4 класса „ 2 „	213		6
		Годовыхъ.		Полугодов.
	Безилатныхъ въ немъ билетовъ	-	83	—
	Безилатн. билетовъ стѣянн. нижн. чинамъ.	-	24	—
	Итого	-	893	44
		Поступило пошлинь	- 11.209 руб.	
		25 <sup>0</sup> / <sub>0</sub> сбора	- 2232 „	
Наличныя промысловыя занятія.		Годовыхъ.		Полугодов.
	Для инспекторовъ и агентовъ	-	10	1
	„ приказчиковъ 1 класса	-	427	67
	„ „ 2 „	-	574	71
	Итого	-	1011	139
		Поступило пошлинь	- 8384 руб.	
		Для ярмарочной торговли въ 13 р.	359 „	
		Поступило пошлинь	- 4741 „	

Въ 1902 г. торговыхъ оборотовъ въ области было:

	На войсков. террит.	Въ киргизск. степи.	Всего.
Скотъ и его продукты	4.566.208	2.967.641	7.533.849
Рыбные продукты	6.901.109	479.410	7.380.519
Хлѣбъ	2.000.536	214.352	2.214.888
Мануфакт., бакал., колон.			
и галант.	3.551.144	950.154	4.501.298
Лѣсъ и желѣзо	93.072	43.363	136.435
Прочіе товары	1.970.042	124.927	2.094.969
Итого	- 19.082.111 р.	4.779.847 р.	23.861.958 р.

По сравненіи съ 1901 г. торговые обороты увеличились на 1.821.421 р.

На всѣ ярмарки было въ 1902 г. привезено товаровъ на 6.298.101 р. 50 в. и продано на 5.080.433 р. 50 в.

Товары по сортамъ и ярмаркамъ распредѣлялись слѣдующимъ образомъ (см. таблицу ярмарокъ на слѣдующей страницѣ).

## В Ъ Д О М О С Т Ъ

О ярмаркахъ въ Уральской области въ 1902 году.

Название ярмарокъ.	П Р И В Е З Е Н О   Н А   С У М М У .						П Р О Д А Н О   Н А   С У М М У .					
	Скота и его продуктовъ	Хлѣба раз- наго рода.	Мануфакт. и колониал. товаровъ.	Дѣса и же- лѣза.	Прочихъ товаровъ.	Всего.	Скота и его продуктовъ	Хлѣба раз- наго рода.	Мануфакт. и колониал. товаровъ.	Дѣса и же- лѣза.	Прочихъ товаровъ.	Всего.
Уральская (Петровская конная)	12194	—	—	—	—	12194	12194	—	—	—	—	12194
Каменская - - -	102380	—	—	—	—	102380	102380	—	—	—	—	102380
Ташлинская - - -	184050	—	—	—	—	184050	184050	—	—	—	—	184050
Иртекская - - -	395550	3204	25360	1500	2490	428104	129570	1854	20260	1000	2800	155484
Слаухивская - - -	929292	7700	256610	27000	7100	1227702	904292	7700	159020	16000	2100	1089112
Гурьевская - - -	77800	2600	31500	1000	4000	116900	43300	1900	14000	500	2000	61700
Лбищенская - - -	183474	700	12300	800	1400	198674	73988	700	2050	150	450	77338
Итого на войск. территоріи	1884740	14204	325770	30300	14990	2270004	1449774	12154	195330	17650	7350	1682258
<i>Въ киргизской степи.</i>												
Уильская (съ 20 Мая по 20 Юня)	1448822	50600	617845/50	18420	—	2135687/50	1429367/50	42000	353750	17200	—	1842317/50
Тоже (съ 15 Сентября по 15 Октября) - - -	402933	26500	244700	2600	40200	716933	384533	24900	151110	2550	25605	588698
Темирская (съ 20 Мая по 20 Юня)	594301	10080	385380	9485	—	999246	585146	10080	228437	11033	—	834696
Тоже (съ 1 Сент. по 10 Октяб.)	57531	—	72500	—	46200	176231	57414	—	43500	—	31550	132464
Всего на ярмаркахъ въ киргизской степи - -	2503587	87180	1320425/50	30505	86400	4028097/50	2456460/50	76980	776797	30783	57155	3398175/50
Всего въ области -	4388327	101384	1646195/50	60805	101390	6298101/50	3906234/50	89134	972127	48433	64505	5080433/50

*Движеніе населенія.* До 1898 г. изъ Гурьевскаго и Темирскаго уѣздовъ не доставлялось никакихъ свѣдѣній о движеніи населенія въ киргизской степи; въ двухъ другихъ уѣздахъ доставляемыя свѣдѣнія были весьма проблематичны, такъ какъ никакого подобія метрическихъ записей у киргизовъ не существовало.

Въ виду этого въ 1898 г. статистическимъ комитетомъ были составлены и разосланы по ауламъ особыя личныя регистраціонныя карточки разныхъ цвѣтовъ (для случая браковъ, рожденій и смерти). Въ эти карточки заносились извлеченныя изъ посемейныхъ списковъ свѣдѣнія о движеніи населенія, начиная съ 29 января 1897 г., т. е. со времени производства первой всеобщей переписи населенія. Вычисляя по этимъ свѣдѣніямъ естественный приростъ и прибавляя его къ даннымъ о населеніи по переписи, удалось получить почти вѣрное (за исключеніемъ явленія иммиграціи и эмиграціи) количество населенія въ области на каждый годъ.

Движеніе осѣдлаго населенія за отчетный годъ выражается слѣдующими цифрами: браковъ заключено 1020, родилось мальчиковъ 3892, дѣвочекъ 3769, всего 7661, изъ нихъ незаконно-рожденныхъ 62:27 мальчиковъ и 35 дѣвочекъ. Умерло 2366 мужскаго пола и 2353 женскаго пола, всего 4719.

Такимъ образомъ, приростъ осѣдлаго населенія за 1902 г. равенъ 2942, изъ нихъ 1526 муж. пола и 1416 жен. пола.

Среди кочевого населенія области по изложенному выше подсчету карточекъ, браковъ заключено 4912, родилось дѣтей 6359 муж. пола и 5911 жен. пола, всего 12270, умерло 4087 муж. и 4316 жен., всего 8403, приростъ равенъ 2272 мужчинамъ и 1595 женщинамъ, всего 3876.

‰ отношеніе числа браковъ, рожденій, [смерти и прироста населенія представлено въ нижеслѣдующей таблицѣ:

	Браковъ				Рожденій.				Смерти.				Приростъ.						
	м.	п.	ж.	п.	об.	п.	м.	п.	ж.	п.	об.	п.	м.	п.	ж.	п.	об.	п.	
Осѣдлое насел.																			
(по правую сторону р. Урала)	0,42	1,61	1,57	3,18			0,98	0,98	1,96			0,63	0,59	1,22					
Кочевое населен.																			
(по лѣвую сторону р. Урала)	1,04	1,37	1,27	2,64			0,88	0,93	1,81			0,49	0,34	0,83					

*Окладные и земскіе сборы.*

Окладная подать и земскіе сборы въ Уральской области взимаются только съ киргизскаго населенія, именно: кибиточная подать по 4 р. и областной земскій сборъ по 2 руб. съ кибитки. Первая поступаетъ въ Государственное казначейство, а послѣдній, независимо отъ отнесенныхъ на него штатами управленія области расходовъ, расходуется на мѣстныя нужды киргизовъ, какъ-то: а) на потребности народнаго продовольствія и общественнаго призрѣнія; б) на развитіе мѣстной торговли, промышленности, скотоводства и разныхъ отраслей сельскаго хозяйства; в) на народное здравіе и оспопрививаніе; г) на предупрежденіе падежей скота и храненіе хлѣбныхъ посѣвовъ, а также и другихъ растений отъ истребленія вредными насѣкомыми и животными и д) на потребности народнаго образованія, на основаніи Высочайше утвержденныхъ штатовъ.

Кромѣ кибиточной подати и земскаго сбора киргизы отбываютъ еще частныя денежныя общественныя повинности: а) на содержаніе общественнаго ордннскаго управленія, какъ-то: волостныхъ управителей, аульныхъ старшинъ съ канцеляріями и рассыльныхъ при нихъ и б) на развитіе оспопрививанія.

Такъ какъ сумма расхода на удовлетвореніе этихъ потребностей въ каждой изъ волостей въ Уральской области неодинакова, то уплата сбора кибитко-владѣльцами, опредѣляемаго общественными приговорами, производится различно, т. е. въ одной волости кибитко-владѣлецъ платитъ больше, въ другой—меньше.

Въ среднемъ-же по волостямъ сборъ опредѣляется суммою отъ 83 к. до 2 руб. 12 коп. съ кибитки.

За 1902 г. причталось оклада кибиточной подати 350204 р. и земскаго сбора 175102 р. и недоимокъ за прошлые года по первому сбору 19954 р. 28 к. и по второму—14346 р. 64 к. Затѣмъ вновь причислено оклада по первому сбору 120 р. по второму—60 р., исключено въ первомъ случаѣ 44 р. и во второмъ 22 руб.

Въ отчетномъ году поступило кибиточной подати 349980 руб. и земскаго сбора 173989 руб.

Недоимокъ взыскано: кибиточной подати 19954 р. 28 коп. и земской повинности 14346 руб. 64 коп.

Такимъ образомъ къ 1 Января 1903 года всего осталось въ недоимкѣ: кибиточ-

ной подати 300 руб. и земскаго сбора 1151 руб., менѣе противъ 1901 года кибиточной подати на 19654 р. 28 к. и земскаго сбора на 13192 р. 64 коп.

Успѣшный возвратъ недоимокъ объясняется, главнымъ образомъ, сравнительно высокими урожаемъ текущего года.

Казаки Уральского казачьяго войска, обязанные военною службою, со снаряженіемъ себя на собственный счетъ, никакими податами не обложены, остальные-же обыватели—лица ипороднаго сословія, проживая здѣсь безъ приписки, несутъ повинность по мѣстамъ ихъ причисленія и лишь тѣ изъ нихъ, которые занимаютъ въ области торговлю и имѣютъ недвижимую собственность на территоріи Уральского казачьяго войска, подвергаются взносу установленныхъ пошлинъ за право торговли въ государственной и городской доходы, а за землю, занятую недвижимой собственностью въ доходъ Уральского войскаго капитала.

*Городскіе доходы и расходы.*

Въ городахъ Уральской области: Уральскѣ, Гурьевѣ, Дбищенскѣ и Илекѣ городское положеніе не введено, почему и источники, относящіеся собственно къ категоріи городскихъ доходовъ поступаютъ въ общій войскаго капиталъ, изъ коего въ случаѣ надобности, производятся расходы на нужды городовъ и селеній, находящихся на войскаго территоріи. Въ киргизской степи существуетъ одинъ лишь городъ—Темиръ, съ упрощеннымъ городскимъ управленіемъ, при чемъ обязанности городского старосты возложены по закону на уѣзднаго начальника.

Доходы города Темира состоятъ изъ: 1) обкладныхъ сборовъ съ недвижимыхъ имуществъ и документовъ на право торговли и промысловъ и съ засвидѣствованій и протеста разнаго рода актовъ и 2) сборовъ нескладныхъ: съ мѣсть, занимаемыхъ торговыми помѣщеніями, и со скота, продаваемого на Темирской ярмаркѣ и доходъ отъ городскихъ капиталовъ. Движеніе суммъ за 1902 г. выразилось слѣдующимъ образомъ: къ 1 Января 1902 г. капиталъ города Темира составлялъ 13665 руб. 48 к., въ теченіе 1902 г. поступило 5084 руб. 95 к., израсходовано 3140 руб. 49 к., остатокъ 1944 руб. 46 к. Такимъ образомъ свободный капиталъ города Темира къ 1 Января 1903 г. равенъ 15609 руб. 94 коп.

*Акцизные сборы.*

Въ 1902 г. въ вѣдѣніе Самарско-Уральскаго Акцизнаго Управленія поступилъ съ 1-го Юля Гурьевскій участокъ (въ составѣ г. Гурьева и Гурьевскаго уѣзда), состоявшій до того въ вѣдѣніи Астраханскаго Акцизнаго Управленія.

Въ 1902 г. въ Уральской области для производства предметовъ, обложенныхъ акцизомъ и находившихся подъ наблюденіемъ акцизнаго надзора, былъ въ дѣйствіи одинъ пивоваренный заводъ.

Для частной торговли обложенными акцизомъ издѣліями состояло въ 1902 г.:

Оптовыхъ складовъ пива	-	-	-	4.
Въ томъ числѣ по Гурьевскому участку за 2 половину 1902 г.	-	-	-	1.

И для раздробительной продажи крѣпкихъ напитковъ въ 1902 г.

было открыто:

Ренсковыхъ погребовъ	-	-	-	11.
Трактирныхъ заведеній	-	-	-	9.
Буфетовъ	-	-	-	14.
Пивныхъ лавокъ	-	-	-	11.
Въ томъ числѣ по Гурьевскому участку за 2 половину 1902 г.:				
Трактирныхъ заведеній	-	-	-	1.
Буфетовъ	-	-	-	1.
Ренсковыхъ погребовъ	-	-	-	2.
Пивныхъ лавокъ	-	-	-	3.

Въ отчетномъ году поступило на мѣстное потребленіе казеннаго вина и спирта 128.098,2 ведра въ 40<sup>0</sup>/<sub>0</sub>, въ томъ числѣ по Гурьевскому участку за вторую половину 1902 г. 11.089,2 ведра, каковое количество (если предполагать, что въ Гурьевскомъ уѣздѣ въ 1-е полугодіе было потреблено такое же количество вина какъ и во 2-е полугодіе) составитъ на душу обоюго пола осѣдлаго населенія 0,58 ведра.

По торговлѣ табакомъ:

Табачныхъ лавокъ и магазиновъ для торговли табачными издѣліями туземнаго приготвленія въ отчетномъ году было	-	-	-	818.
И по Гурьевскому участку за 2 полугодіе	-	-	-	149.
Заведеній, въ которыхъ дозволено была раскурочная пролажа табака, производившихъ торговлю табачными издѣліями туземнаго приготвленія				39.
И по Гурьевскому участку за 2 полугодіе	-	-	-	8.

Пивоваренное производство.

На дѣйствовавшемъ въ 1902 г. пивоваренномъ заводѣ въ теченіе отчетнаго года сдѣлано было 76 пивныхъ заторовъ и выварено пива 17,118 вед.

Торговля пивомъ.

Оптовая торговля пивомъ производилась изъ подвала пивовареннаго завода и складовъ, а также изъ пивныхъ лавокъ, число коихъ указано выше.

Въ 1902 году чинами акцизнаго надзора и полиціей было возбуждено дѣлъ:

- 1) По нарушеніямъ Питейнаго Устава:
- а) По безпатентной продажѣ вина - - - 7.
  - б) По другимъ нарушеніямъ Питейнаго Устава - - - 6.
- 2) Положеніе о казенной продажѣ питей:
- а) По продажѣ безъ надлежащаго разрѣшенія казеннаго вина - 76.
  - б) По другимъ нарушеніямъ положенія о казенной продажѣ питей 3.
- 3) По нарушенію Табачнаго Устава:
- а) По безпатентной торговлѣ табачными издѣліями - - - 5.
  - б) по другимъ нарушеніямъ Табачнаго Устава - - - 1.

Всего было возбуждено дѣлъ 98, изъ коихъ къ 1 Января 1903 г. окончено производствомъ 25 и осталось неоконченныхъ 73.

Акцизный доходъ по Уральской области, за исключеніемъ Гурьевскаго участка, въ 1902 г. по сравненію съ 1901 г. выразился въ слѣдующихъ цифрахъ:

	Въ 1902 г.		Въ 1901 г.		Противъ 1901 года.			
	Руб.	К.	Руб.	К.	Больше.	Менше.	Руб.	К.
А) Акциза.								
1) Съ вина и спирта.								
а) по казен. винному складу	—	—	228869	62	—	—	228869	62
б) по частн. опт. складамъ	—	—	200204	48	—	—	200204	48
2) Съ пива	3502	—	4054	40	—	—	552	40
Б) Патентнаго сбора.								
Съ заводовъ, выдѣлывающихъ крѣпкіе напитки и съ заведеній для оптовой и раздробительной продажи:								
а) Вина, спирта и пива	1284	50	2331	50	—	—	1047	—
б) Табаку:								
1) Основнаго и 50 <sup>0</sup> / <sub>0</sub> допол.	6525	—	6435	—	90	—	—	—
2) дополнительнаго на квартирную повинность	1087	99	1074	64	13	35	—	—
В) Случайныхъ поступл. Конфискаціонныхъ штрафныхъ денегъ и за утраченное казенное имущество	348	68	419	50	—	—	70	82
Итого	12748	17	443389	14	—	—	430640	97

Акцизный доходъ по Гурьевскому участку за 2 полугодіе 1902 г. выразился въ слѣдующихъ цифрахъ:

Патентнаго сбора съ заведеній для оптовой и раздробительной продажи

- а) Вина, спирта и пива - - - 135 р.
  - б) Табаку:
    - 1) Основнаго и 50<sup>0</sup>/<sub>0</sub> дополнительнаго - 761 р. 25 к.
    - 2) Дополнительнаго на квартир. повинность - 126 р. 97 к.
    - Штрафы за наруш. Устава о питейн. сборѣ 32 р. 15 к.
- Итого - 1055 р. 37 к.

А всего по Уральской области поступило 13,803 р. 54 коп., акцизныхъ сборовъ менше противъ предыдущаго года на 429,585 р. 60 к., главнымъ образомъ потому, что акцизы въ 1902 г. не выдѣлялись изъ общей суммы поступлений за проданныя казенныя пива.

Почтово-телеграфныя доходы.

Въ теченіе отчетнаго года во всѣхъ почтово-телеграфныхъ учрежденіяхъ Уральской области поступило доходовъ: почтовыхъ 46775 р. и телеграфныхъ 37290 р., всего 84065 р., болѣе предыдущаго года на 5861 р. Израсходовано на содержаніе служащихъ 25469 р., на наемъ помѣщенія и канцелярскія -- 7365 р., прогоновъ за возку почтъ и эстафетъ 11834 р., а всего 44668 р.

Такимъ образомъ чистый доходъ казны за отчетный годъ выражается суммой 39397 р., болѣе 1901 г. на 3503 р. 51 к. почтовой и телеграфной озерации.

Движеніе корреспонденціи выразилось за весь 1902 г. въ слѣдующихъ цифровыхъ данныхъ.

1) Почтовой внутренней полученной и отправленной корреспонденціи.

	Получено.	Отправлено.
	1212522	80320
2) По городской почтѣ доставлено адресатамъ	—	20205
3) Почтовой международной корреспонденціи	19577	559
4) По пересылкѣ съ почтою капиталовъ	6427340 р.	7366769 р.
5) Телеграфной корреспонденціи - -	—	121110 экз.

О почтовыхъ конныхъ станціяхъ:

а) Почтовые конныя станціи содержатся по нормальнымъ кондиціямъ, за исключеніемъ Уральской, содержимой по системѣ вольныхъ почтъ. Станціи сданы съ торговъ на 12 лѣтъ съ 1 Января 1891 г. по 1 Января 1903 г. и находятся въ вѣдѣніи казны, подъ наблюденіемъ почтово-телеграфнаго вѣдомства.

б) Всѣхъ почтовыхъ станцій въ области	-	-	25
изъ нихъ 1 по вольной системѣ, на казенныхъ станціяхъ имѣлось въ 1902 г.:			
лошадей - - -	-	-	144
писарей - - -	-	-	22
старостъ - - -	-	-	—
ямщиковъ - - -	-	-	72

в) Вышло въ гонъ со всѣхъ почтовыхъ станцій въ 1902 году лошадей подѣ почты и эстафеты:			
на казенныхъ - - -	-	-	13336
на вольныхъ - - -	-	-	1754

Подѣ проезжающихъ по казенной и частной надобностямъ:			
на казенныхъ - - -	-	-	24496
на вольной - - -	-	-	967

*20909*  
Доходы отъ продажи гербовой бумаги и марокъ.

Дохода отъ продажи разнаго рода бумаги и марокъ въ теченіе 1902 года по Уральской области поступило 42710 р. 50 к., болѣе 1901 г. на 8735 р. 70 к. и за выданные населенію паспортныя книжки 21 р. Всего дохода этого рода поступило 42731 р. 50 к., болѣе 1901 года на 8747 р. 85 к.

Поступленіе актовыхъ пошлинъ.

Въ отчетномъ году, совершенно въ Уральской области разнаго рода явочныхъ и крѣпостныхъ актовъ— 3568 (болѣе 1901 г. на 1424) за что взыскано пошлинъ 4052 р. 69 к. (болѣе 1901 г. на 208 р. 09 к.).

Отправленіе натуральной повинности.

Всѣ натуральныя повинности въ Уральской области, на земляхъ казачьяго войска въ 1902 г., какъ и въ предшествовавшіе годы, отбывались и исполнялись уральскими казаками натурою, кромѣ помѣщенія въ Уральскѣ войскъ и ихъ управленій, которыя располагаются въ казармахъ и другихъ зданіяхъ, принадлежащихъ Уральскому казачьему войску, за пользованіе коими Уральскій Распорядительный Комитетъ уплачиваетъ ежегодно Уральскому Войсковому Хозяйственному Правленію 2000 р. На ремонтъ казармъ въ 1902 году израсходовано изъ войскового капитала 810 р.; на ремонтъ пожарныхъ частей въ г. Уральскѣ въ отчетномъ году изъ войскового капитала израсходовано 600 р. и на заведеніе пожарныхъ инструментовъ въ станицахъ 1225 р. 87 к., а всего 1825 р. 87 к.

Въ г. Илекѣ обязанности пожарной команды исполнялись подводной командой. Служба какъ въ подводной, такъ и въ пожарной командахъ въ 27 Уральскихъ станицахъ отбывалась по наемной системѣ, въ 4-хъ же Илецкихъ станицахъ подводно-полицейская служба отбывалась по очереди всѣми наличными казаками внутренне-служащаго разряда безъ подмоги деньгами съ такимъ расчетомъ, чтобы каждому казачу доставалось служить черезъ 6 недѣль или  $\frac{1}{7}$  часть валичнаго комплекта находилась на службѣ.

Киргизы въ Уральской области отъ воинской повинности освобождены и, съ предоставленіемъ имъ правъ свободныхъ сельскихъ обывателей, отправляютъ натуральныя повинности на общемъ основаніи, съ нѣкоторыми изыятіями, опредѣленными Степнымъ Положеніемъ, натуральныя повинности киргизовъ заключаются: а) въ выставкѣ лошадей для развѣзда чиновниковъ,\* б) въ выставкѣ зимой указательныхъ знаковъ по земско-почтовымъ трактамъ, в) въ выставкѣ кибитокъ для проходящихъ по степи командъ.

Опредѣлить стоимость исполненія этихъ повинностей не представляется возможнымъ, по неимѣнію для того какихъ-либо данныхъ. Наконецъ, для всего населенія области натуральную повинность составляетъ истребленіе саранчи и сусликовъ.

**Общественное благоустройство и благочиніе.**

Народная нравственность.

По свѣдѣніямъ, сообщеннымъ предѣдателемъ Уральского Окружнаго Суда, въ заведеніяхъ Суда въ теченіе отчетнаго года разсмотрѣно 113 уголовныхъ дѣлъ.

\*) Въ большинствѣ волостей Лбищенскаго и Уральскаго уѣздовъ, по желанію киргизовъ, эта повинность обращена въ денежную. Въ каждомъ аулѣ преимущественно аульныхъ старшинъ, для поѣздокъ чиновниковъ содержится одна тройка лошадей, за которыхъ владѣльцы ихъ получаютъ отъ общества по 50 р. въ годъ.

Распределение преступлений по категориям и % отношение каждой категории къ общему числу возникших въ отчетномъ году въ Уральскомъ Окружномъ Судѣ уголовныхъ дѣлъ показано въ нижеслѣдующей таблицѣ.

Родъ преступлений.	Число преступлений.	% отношение къ общему числу прест.
Кража - - - - -	23	20,2
Преступленія противъ порядка управленія -	3	2,7
Преступленія служебныя - - - - -	35	30,7
Лжесвидѣтельства, ябеды, лжи и доносы -	2	1,9
Убийство - - - - -	6	5,3
Преступленія противъ тѣлесной неприкосновенности	11	9,6
"    "    женской чести -	—	—
"    религіозныя - - - - -	1	0,9
Оскорбленіе чести - - - - -	4	3,5
Насильственное похищеніе чужого имущества	15	13,2
Подлоги въ актахъ и обязательствахъ -	1	0,9
Подлоги и похищенія правительственныхъ актовъ - - - - -	3	2,7
Побѣги ссыльно-поселенцевъ и каторжныхъ и обмѣвъ ихъ именами - - - - -	—	—
Истребленіе имущества - - - - -	1	0,9
Присвоеніе и растрата чужого имущества	2	1,9
Поддѣлка монеты - - - - -	2	1,9
Преступленіе противъ народнаго здравія и обществ. продов. - - - - -	2	1,9
Другія преступленія противъ обществ. спокойствія и безопасности - - - - -	1	0,9
Общ. соблазнъ и преступленія противъ нравственности - - - - -	1	0,9
Итого	113	

Возникшія въ 1902 г. у мировыхъ судей Уральской области 6124 уголовныхъ преступлений и проступковъ, распредѣлялись слѣдующимъ образомъ.

Родъ преступлений.	Число преступлений.	% отношение къ общему числу прест.
Преступленія религіозныя - - - - -	3	0,05
Проступки противъ порядка управленія -	1136	18,5
Нарушеніе уставовъ: питейнаго, табачнаго и о воинск. повинности - - - - -	137	2,2
Нарушеніе благочинія во время богослуженія	3	0,05
Ислѣдованіе причинъ пожаровъ - - - - -	2	0,03
Нарушеніе порядка и спокойствія - - - - -	453	7,4
Проступки противъ общественнаго благоустройства - - - - -	359	5,8
Нарушеніе устава о паспортахъ - - - - -	44	0,72
"    устава строительнаго и путей сообщенія - - - - -	7	0,1
"    правилъ осторожн. отъ пожаровъ	103	1,7
Проступки противъ народнаго здравія -	111	1,8
"    "    личной безопасности	105	1,7
Оскорбленіе чести - - - - -	230	3,8
Угрозы и насиліе - - - - -	116	1,9
Проступки противъ правъ семейственныхъ	10	0,15
Самовольное пользованіе чужимъ имуществомъ и поврежд. онаго - - - - -	293	4,8
Похищеніе и поврежденіе чужого дѣла -	1614	26,3
Кража - - - - -	964	15,7
Кража со взломомъ - - - - -	112	1,8
Мошенничество, обманы и присвоеніе -	124	2
Нарушеніе правилъ о наймѣ рабочахъ -	—	—
Прочихъ дѣлъ, не показанныхъ въ предшествовавшихъ пунктахъ - - - - -	198	3,5
Въ отчетномъ году воинскихъ преступлений было	2	—

Расколъ.

Общее число раскольниковъ въ Уральской области, какъ видно изъ прилагаемой

при семь вѣдомости № 9, простирается до 67186 душъ обоого пола, которые почти цѣликомъ проживаютъ на войсковой территоріи.

Всего за 1902 г. по Уральской области присоединилось 550 чел., изъ коихъ: казаковъ муж. пола 279 д. и жен. пола 257 д., иногороднихъ муж. пола 8 д. и жен. пола 6 душъ.

**Арестанты и тюремныя помѣщенія.** По прокурорскому надзору округа Уральского Окружнаго Суда къ началу отчетнаго года арестантовъ оставалось 34, поступило въ теченіе 1902 г. 959, выбыло 853, осталось къ 1903 г. 140.

Арестанты содержались въ слѣдующихъ мѣстахъ заключенія:

	Оставалось къ отчетн. году.	Поступило въ отчетн. году.	Выбыло.	Осталось въ 1903 году.
Въ тюрьмахъ	- - 29	469	375	123
На гаунвахтѣ	- - 4	43	44	3
Въ мѣстахъ заключенія	- —	—	—	—
При мировыхъ учрежденіяхъ	—	96	95	1
При полиціи и станичныхъ правленіяхъ	- - —	350	339	11
Въ долговыхъ тюрьмахъ и отдѣленіяхъ	- - 1	1	—	2
<b>Итого</b>	<b>- 34</b>	<b>959</b>	<b>853</b>	<b>140</b>

**Пожары.**

Въ отчетномъ году было слѣдующее число пожаровъ:

Число пожаровъ	- - - -	74
Число погорѣвшихъ дворовъ	- - - -	97
Сумма убытковъ	- - - -	86913 р. 45 к.

По временамъ года пожары распредѣлялись въ процентахъ такъ:

	Въ зимніе мѣсяцы.	Въ весенніе мѣсяцы.	Въ лѣтніе мѣсяцы.	Въ осенніе мѣсяцы.
Погорѣвшихъ дворовъ	- 9,3	28,9	14,4	47,4
Пожаровъ	- 12,2	23	36,4	28,3
Сумма убытковъ	- 1,1	30,1	37,2	31,6

Такимъ образомъ 36,5%<sup>0</sup> всѣхъ пожаровъ приходится на лѣтніе мѣсяцы, причемъ пожары эти оказываются самыми значительными по количеству принесенныхъ убытковъ (37,2%<sup>0</sup> всѣхъ убытковъ).

При семь прилагается табель о состояннн пожарной части въ области за 1902 г.

Какъ видно изъ прилагаемой вѣдомости № 10 о пожарахъ въ 1902 г., болѣе всего пострадалъ Уральскій уѣздъ, гдѣ сумма убытковъ доходить до 78396 р. 45 к., что составитъ 89%<sup>0</sup> всѣхъ убытковъ въ области.

**Народное здравіе и общественное призрѣніе.**

**Врачебный персоналъ.**

Въ отчетномъ году было врачей: 1) гражданскаго вѣдомства: областной врачевный инспекторъ, Уральскій городской врачъ, 10 сельскихъ участковыхъ врачей, 1 сельскій врачъ, завѣдывающій киргизскою земскою больницей, учрежденною въ память, знаменательнаго событія 17 Октября 1888 г., врачъ 22 участка Ряз.-Ур. ж. д. и вольнопрактикующихъ 4 врача, изъ нихъ 2 женщины—врача, изъ коихъ одна имѣетъ мѣстожителство въ пос. Жилая Коса Гурьевскаго уѣзда. 8 врачей имѣли постоянное мѣстопробываніе въ г. Уральскѣ, 1 на станціи Джамбейта Уральского уѣзда, 1 въ г. Темирѣ, 1 въ г. Гурьевѣ, 1 въ г. Лбищенскѣ, 1 въ г. Илекѣ, по одному въ станицахъ Сламихинской и Калмыковской Лбищенскаго уѣзда и 1 въ поселеніи Уильскомъ Темирскаго уѣзда; 2) военнаго вѣдомства: областной врачъ Уральской области, онъ же войсковой врачъ Уральского казачьяго войска, главный врачъ Уральской войсковой больницы, 2 ординатора старшій и младшій той-же больницы, 3 старшихъ и 3 младшихъ врача военныхъ отдѣловъ Уральского казачьяго войска, старшій врачъ Гурьевской войсковой больницы и врачъ Уильскаго гарнизона; всего врачей военнаго вѣдомства было 12, изъ которыхъ 6 имѣли постоянное мѣстопробываніе въ г. Уральскѣ, 2 въ г. Гурьевѣ, 2 въ г. Лбищенскѣ, 1 въ г. Илекѣ и 1 въ п. Уилѣ. Такимъ образомъ всѣхъ врачей въ Уральской области въ отчетномъ году было 26 служащихъ и 4 вольнопрактикующихъ.

**Лѣчебныя заведенія.**

Лѣчебныхъ заведеній въ области въ отчетномъ году было: 1) гражданскаго вѣдомства: больница при Уральской тюрьмѣ на 10 кроватей, киргизская земская больница въ Уральскомъ уѣздѣ въ память событія 17 Октября 1888 г. на 25 кроватей, пріемный покой при Уральскомъ духовномъ училищѣ на 6 кроватей, пріемный покой въ г. Темирѣ на 5 кроватей, пріемный покой при Уральской женской гимназіи на 6 кроватей, пріемный покой общества Ряз.-Ур. ж. д. въ г. Уральскѣ на 2 кровати,



приемный покой в пос. Жилая Коса Гурьевского уезда на 6 кроватей, временный приемный покой на Плотовинской пристани, возле г. Гурьева, на 2 кровати, приемный покой в Калмыковской станице Лбищенского уезда на 2 кров. и приемный покой в гг. Лбищенскъ и Илекъ на 3 кровати каждый; 2) военного ведомства: Уральская войсковая больница на 100 кроватей, Гурьевская войсковая больница на 25 кроватей, изъ которыхъ открыто только 15 кроватей, приемные покои в гг. Лбищенскъ и Илекъ, каждый на 5 кроватей; эти военно-лѣчебныя заведенія содержатся на средства Уральского казачьяго войска. Кроме того в отчетномъ году в области существовали военно-лѣчебныя заведенія, содержащіяся на средства казны: мѣстный лазаретъ в Уильскомъ укрѣпленіи на 10 кроватей, упраздненный приказомъ по Военному Ведомству отъ 28 Мая 1902 г. за № 202, приемный покой при Уральской мѣстной командѣ на 4 кровати, приемный покой при Гурьевской мѣстной командѣ на 2 кровати, приемный покой при Темирской мѣстной командѣ на 2 кровати и при Уильской мѣстной командѣ на 2 кровати. Кроме того в г. Уральскѣ в отчетномъ году дѣйствовали содержимыя на средства Уральского Благотворительнаго Общества: а) бесплатная лѣчебница, для приходившихъ больныхъ всѣхъ званій съ даровою выдачею лѣкарствъ немущимъ и б) пріютъ для родильницъ всѣхъ званій на 6 кроватей.

#### *Аптеки.*

В отчетномъ году в области имѣлось 5 вольныхъ аптекъ, изъ нихъ двѣ нормальныхъ находились в г. Уральскѣ, одна нормальная в г. Гурьевѣ и 2 сельскихъ, одна в Илекѣ Урал. уезда, другая в г. Лбишевскѣ. Помимо этого для бесплатнаго снабженія населенія лѣкарствами имѣлись аптечки у всѣхъ сельскихъ врачей, у врачей военныхъ отдѣловъ и станичныхъ фельдшеровъ Уральского казачьяго войска, при всѣхъ гражданскихъ лѣчебныхъ заведеніяхъ и у фельдшеровъ гражданского ведомства.

#### *Движеніе больныхъ.*

1) В лѣчебныхъ заведеніяхъ: а) гражданского ведомства: пользовано больныхъ 433, изъ нихъ умерло 5, т. е. 1,12%, число пользованныхъ больныхъ было почти тоже, что и в 1901 году, б) военного ведомства: пользовано больныхъ 1698, изъ нихъ умерло 63, т. е. 3,66%, число пользовавшихся больныхъ и умершихъ почти тоже, что и в 1901 г. Всѣхъ же больныхъ пользовано в лѣчебныхъ заведеніяхъ 2131, изъ нихъ умерло 68, т. е. 4,1%; 2) пользовано амбулаторныхъ больныхъ: а) врачами гражданского ведомства и в амбулаторной лѣчебницѣ Благотворительнаго Общества 33370, т. е. на 826 чел. или на 2,2% меньше, чѣмъ в 1901 г.; б) фельдшерами гражданского ведомства 7657, почти в полтора раза меньше сравнительно съ 1901 г. и в) врачами и фельдшерами военного ведомства 25188 чел., сравнительно съ 1901 болѣе на 2684, т. е. на 10,6% больше чѣмъ в предыдущемъ году. Такимъ образомъ всѣхъ амбулаторныхъ больныхъ, пользовавшихся медицинскою помощью в Уральской области в отчетномъ году было 66215 человекъ, т. е. почти тоже число, что в прошломъ году.

#### *Положеніе акушерской помощи населенію.*

В отчетномъ году состояли в Уральской области фельдшерица акушерка и 10 повивальныхъ бабокъ гражданского ведомства. Фельдшерица—акушерка находилась на земской службѣ в Уильскомъ уездѣ съ мѣстопробываніемъ в г. Уральскѣ, а изъ повивальныхъ бабокъ 8 состояли на земской службѣ съ мѣстопробываніемъ: по одной в гг. Уральскѣ, Илекѣ, Лбищенскѣ, Гурьевѣ и Темирѣ и по одной в станицахъ Славихинской, Калмыковской земск. и больницѣ при Джамбейтинской ставкѣ Уральского уезда, одна находилась при роильномъ пріютѣ Уральского Благотворительнаго Общества; кроме того в г. Уральскѣ имѣли мѣстопробываніе 7 вольнопрактикующихъ акушерокъ. Сверхъ того состояло 4 повивальныхъ бабки военного ведомства (на службѣ Уральского казачьяго войска), которыя имѣли постоянное пребываніе в гг. Илекѣ, Лбищенскѣ, Гурьевѣ и Соболевской станицѣ Уральского уезда.

Фельдшерицами-акушерками и повивальныя и бабками гражданского ведомства и вольнопрактикующими акушерками со включеніемъ родильнаго пріюта Благотворит. Общества было оказано акушерское пособіе в 656 случаяхъ родовъ, при чемъ в 39 случаяхъ потребовалась помощь врача.

#### *Оспопрививаніе.*

Предохранительная оспа в отчетномъ году была привита в общей сложности 18552 лицамъ, в томъ числѣ врачами, фельдшерами и оспопрививателями гражданского ведомства, в средѣ киргизскаго населенія 13748, врачами и фельдшерами военного ведомства, а также при войсковомъ освоеніи мѣлягникъ на территоріи Уральского войска 4804 лицамъ. Сравнительно съ 1901 г. число прививокъ оспы оказалось меньше на 3186, причѣмъ в киргизской степи уменьшеніе числа прививокъ произошло на 2066, или на 15%, а на территоріи Уральского казачьяго войска на 1115, или на 23%.

#### *Эпидеміи.*

В отчетномъ году в эпидемической формѣ проявились слѣдующія болѣзни: оспа наблюдалась в землѣ Уральского войска в незначительной степени. Больныхъ, обращававшихся за медицинскою помощью, было 6, умершихъ не было. По метрическимъ даннымъ умершихъ было 14. В киргизской степи обращававшихся за медицинскою помощью было 123—умершихъ 27. В эпидемической формѣ оспа проявилась в ау-

лахъ №№ 4, 6 и 13 Джамбейтинской волости; въ аулѣ № 4 Чиликской, въ аулѣ № 3 Карачаганакской—Уральскаго уѣзда, въ аулѣ № 9 Джиделе-Сагизской и во 2 и 9 аулахъ Калмакъ-Кырганскій Темирск. уѣзда. Кромѣ того въ видѣ небольшихъ домашнихъ эпидемій и единичныхъ заболѣваній оспа наблюдалась въ 8 различныхъ пунктахъ.

*Скарлатина* наблюдалась исключительно въ землѣ Уральскаго войска. Больныхъ, обратившихся за медицинскою помощію, было 171, умершихъ 50, что составляетъ 29,3%. По метрическимъ даннымъ умершихъ было 145. Въ эпидемической формѣ въ отчетномъ году скарлатина наблюдалась: въ г. Илекѣ 53 заболѣванія съ 20 случаями смерти, въ Скворкинской станицѣ и поселкахъ Янайкинскомъ, Богатскомъ, Владимірскомъ, Чаганскомъ и Барановскомъ Лбищенскаго уѣзда. Въ городѣ же Уральскѣ и близъ лежащихъ станицахъ заболѣванія скарлатиной были констатированы въ единичныхъ случаяхъ.

*Дифтеритъ*. Всѣхъ больныхъ, обратившихся за медицинскою помощію, было 192, изъ нихъ умерло 13, что составляетъ 6,7%. По метрическимъ даннымъ умершихъ было 86; эпидемія дифтерита наблюдалась также исключительно въ средѣ населенія Уральскаго войска. Въ эпидемической формѣ онъ наблюдался въ г. Уральскѣ и въ поселкахъ: Затонномъ Уральскаго уѣзда, Янайкинскомъ, Богатскомъ и Кушумскомъ Лбищенскаго уѣзда; въ единичныхъ же случаяхъ встрѣчался въ одномъ селеніи Уральскаго уѣзда и въ одномъ Лбищенскаго. По сравненію съ прошлымъ годомъ число заболѣвшихъ было значительно меньше. Уменьшеніе заболѣваемости и смертности отъ дифтерита объясняется тѣмъ обстоятельствомъ, что населеніе питаетъ довѣріе къ прививкамъ противодифтеритной сыворотки и охотно къ нимъ прибѣгаетъ какъ съ лечебной, такъ и предохранительной цѣлью.

*Корь*. Всего зарегистрировано больныхъ корью 300 чел., изъ нихъ умерло 25, что составляетъ 8,3%. По метрическимъ даннымъ умершихъ отъ кори было 247. Въ отчетномъ году корь въ эпидемической формѣ наблюдалась въ г. Уральскѣ и поселкахъ: Подстенномъ Уральскаго уѣзда въ 1 и 2 Чаганскомъ, Кушумскомъ и Бородинскомъ Лбищенск. уѣзда. Кромѣ того въ спорадической формѣ корь встрѣчалась и въ киргизской части области.

*Коклюшъ*. Всѣхъ больныхъ, обратившихся за медицинскою помощію, въ отчетномъ году было 312, изъ нихъ въ эпидемической формѣ коклюшъ наблюдался въ г. Уральскѣ, гдѣ было зарегистрировано 114 случаевъ. По метрическимъ даннымъ умершихъ отъ коклюша во всей области было 59.

*Тифъ*. Всего зарегистрировано гражданскимъ врачамъ, больныхъ тифомъ:—брюшнымъ 101 и возвратнымъ 15. Возвратный тифъ въ эпидемической формѣ наблюдался въ г. Уральскѣ среди пришлаго рабочаго люда, находившаго пріютъ въ ночлежномъ домѣ, гдѣ и были обнаружены первые случаи заболѣванія. Для помѣщенія заболѣвшихъ была открыта въ г. Уральскѣ временная тифозная больница, дѣйствовавшая въ теченіе 1 мѣсяца. Брюшной тифъ въ эпидемической формѣ наблюдался въ аулахъ №№ 5, 7 и 8 Курайльской волости Лбищенск. уѣзда. Кромѣ того спорадическіе случаи брюшного тифа наблюдались въ г. Уральскѣ и въ некоторыхъ поселкахъ Уральскаго уѣзда. По метрическимъ даннымъ умерло отъ брюшного тифа 13, сыпного 2 и неопредѣленнаго 92.

*Наибольше важныя не эпидемическія болѣзни.*

*С филлисъ*. Эта болѣзнь, къ сожалѣнію, все увеличивается въ средѣ киргизскаго населенія области, гдѣ большому ея распространенію способствуетъ: во первыхъ, кочевой образъ жизни и крайняя общительность киргизовъ между собой, во вторыхъ незнакомство населенія съ сравнительно легкими проявленіями этой болѣзни въ ея заразномъ періодѣ, въ третьихъ нечистоплотность киргизовъ въ домашней жизни, благодаря недостатку воды въ киргизской степи и въ четвертыхъ крайняя недостаточность медицинской помощи населенію.

Въ средѣ казачьяго селенія области сифилисъ очень слабо распространенъ, благодаря, вообщемъ, доволно строгой нравственности въ семейной жизни казаковъ, строгому наблюденію со стороны администраціи за возвращающимися на родину со службы казаками и отчасти тому обстоятельству, что старообрядцы, составляющіе чуть не половину всего населенія, не дѣлаютъ съ посторонними изъ одной посуды. Всѣхъ больныхъ сифилисомъ въ отчетномъ году зарегистрировано 2142 чел., изъ нихъ было въ заразительномъ періодѣ 865, а остальные 1277 чел. явились за медицинскою помощію только въ послѣднемъ третичномъ періодѣ болѣзни.

*Малярія* (болотная лихорадка). Эта болѣзнь очень распространена въ Уральской обл. и ежегодно по числу больныхъ занимаетъ первое мѣсто въ средѣ другихъ болѣзней. Въ отчетномъ году обращались за медицинскою помощію 7021 больныхъ лихорадкой противъ 3192 зарегистрированныхъ въ 1901 году. Это число не выражаетъ собою всего дѣйствительнаго количества больныхъ лихорадкою, такъ какъ многіе изъ послѣднихъ, будучи знакомы съ симптомами болѣзни, лечатся сами, покупая хининъ въ аптекахъ.

## Состояніе ветеринарной части въ Уральской области за 1902 годъ.

### Ветеринарные врачи.

Въ 1 Января 1903 г. состояло ветеринарныхъ врачей въ области: Уральскій областной ветеринарный инспекторъ, онъ же завѣдывающій центральной бактериологической лабораторіей, 8 пунктовыхъ въ казачьихъ предѣлахъ, 10 степныхъ пунктовыхъ, 4 участковыхъ, 1 уѣздный и 1 войсковой, онъ же завѣдывающій ветеринарной частью войскового хутора и оспеннымъ телятникомъ; 1 изъ уѣздныхъ г. Космодамианскій состоитъ лаборантомъ при Уральской лабораторіи. Въ теченіе отчетнаго года произошли слѣдующія перемѣны въ составѣ ветеринарнаго персонала: поступили на службу въ области 3 уѣздныхъ и 2 участковыхъ, а выбыли изъ области 2 степныхъ пунктовыхъ и 1 участковый. Кроме того 1 степной пунктный г. Мартыновъ въ отчетномъ году находился въ командировкѣ въ Закавказскомъ краѣ. Центральная бактериологическая лабораторія, открытая къ началу 1897 г. на земскія средства, находится въ г. Уральскѣ. Завѣдывающій лабораторіей Уральскій областной ветеринарный инспекторъ, статскій совѣтникъ А. П. Петровскій, лаборантъ И. И. Космодамианскій.

Тоже на земскія средства открыты въ 1897 г. четыре степныхъ отдѣленія центральной бактериологической лабораторіи: 1) въ г. Темирѣ Темирскаго уѣзда; 2) въ пос. Уильскомъ Темирскаго уѣзда; 3) при Джамбейтинскомъ базарѣ Уральского уѣзда и 4) въ г. Гурьевѣ Гурьевскаго уѣзда.

Кроме того имѣется 5 походныхъ лабораторій, содержимыхъ на войсковыя средства: 1) въ г. Илекѣ, 2) въ пос. Каменскомъ, 3) въ пос. Сламихинскомъ, 4) въ пос. Будариномъ и 5) въ пос. Калмыковскомъ. Для успешности и рациональной борьбы съ заразными болѣзнями животныхъ и для предупрежденія перехода таковыхъ на людей, прежде всего необходимо установить точный діагнозъ появившейся заразы, что, при большинствѣ заразныхъ болѣзней, исполнѣ достигается лишь путемъ бактериологическихъ и микроскопическихъ изслѣдованій. Такого рода изслѣдованія больныхъ, павшихъ и убойныхъ животныхъ, въ связи съ изслѣдованіемъ послѣднихъ на присутствіе паразитовъ, напримѣръ, стригинѣ и проч., и составляетъ главную задачу бактериологическихъ лабораторій. Кроме того центральная бактериологическая лабораторія съ ея отдѣленіями приспособлена для заготовленія вакцинъ, предохраняющихъ животныхъ отъ зараженія сибирскою язвою и бактерійныхъ ядовъ, уничтожающихъ мышей и проч. враговъ сельскаго хозяйства и садоводства. Прививаніе животнымъ предохранительныхъ сибирезвечныхъ вакцинъ, имѣющее обширное распространеніе за-границею и у насъ въ Имперіи, есть наилучшій способъ борьбы съ сибирезвечными эпизоотіями. Изслѣдованія, прививку предохранительныхъ сибирезвечныхъ вакцинъ и выдачу бактерійныхъ ядовъ лабораторія производитъ бесплатно. На центральной бактериологической лабораторіи, какъ главномъ научномъ пособіи области, лежитъ также ознакомленіе ветеринарныхъ врачей съ новыми методами изслѣдованія и пресѣченія заразныхъ и другихъ болѣзней, выработанными современною ветеринарною медициною, для чего, по мѣрѣ надобности и возможности, ветеринарные врачи прикомандировываются къ центральной бактериологической лабораторіи.

*Изслѣдованія, произведенныя въ бактериологическихъ лабораторіяхъ.*

Въ отчетномъ году въ центральной бактериологической лабораторіи были произведены слѣдующія изслѣдованія съ научною практическою цѣлью.

*На саль.* Произведено 112 изслѣдованій, изъ которыхъ 40 съ положительными и 72 съ отрицательными результатами. Кроме того прививками малленна изслѣдовано 135 лошадей, изъ которыхъ 43 дали положительный и 92 отрицательный на саль результатъ.

*На туберкулезъ животныхъ.* Произведено 21 изслѣдованіе, изъ которыхъ 11 дали положительный и 10 отрицательный результатъ. Изслѣдованіямъ подвергнуты патологически измѣненные органы: 15 головъ крупнаго рогатаго скота, 1 лошадь, 2 верблюда, 1 овца, 1 свинья и 1 птица.

Кроме того подвергнуто изслѣдованію прививками туберкулина 35 головъ крупнаго рогатаго скота, изъ которыхъ 3 животн. дали положительный и 32 отрицательный на туберкулезъ результатъ.

*На сибирскую язву.* Произведено 94 изслѣдованія, изъ которыхъ 43 дали положительный и 51 отрицательный результатъ. Подвергнуты изслѣдованію 45 головъ крупнаго скота, 27 лошадей, 4 верблюда, 17 овецъ и 1 свинья.

*На эмфизематозный карбункулъ.* Произведено 4 изслѣдованія крупнаго рогатаго скота, изъ нихъ 3 съ положительными и 1 отрицательнымъ результатами.

*На Bacillus prodigiosus.* 1 изслѣдованіе съ отрицательнымъ результатомъ.

*На чуму свиней.* Произведено 2 изслѣдованія съ положительнымъ результатомъ.

*На бешенство.* Произведено 27 исследований, из которых 10 было с положительным и 17 с отрицательным результатом. Исследованию подвергнуты 1 лошадь и 26 собак.

*На актиномикозъ.* Произведено 11 исследований, из них 7 дали положительный и 4 отрицательный результаты. Исследованию подверглись 11 голов крупного рогатого скота.

*На холеру куръ* 7 исследований, 2 с положительным и 5 с отрицательным результатомъ.

*На стригущий лишай.* Было одно отъ лошади с отрицательным результатомъ.

*На туберкулезъ.* 1 исследование у птицы с положительным результатомъ.

*На злокачественный отекъ.* 1 исследование отъ 1 лошади с отрицательным результатомъ.

*На трихинозъ, финны и др. паразиты.* Исследовано 1270 свиныхъ тушъ и ихъ частей, изъ нихъ въ 6 случаяхъ обнаружены финны и въ 234 мишеровы мѣшечки.

*На мытъ.* 2 исследования лошадей с положительным результатомъ.

*На чесотку.* Исследовано было 29, изъ нихъ 17 с положительным и 12 с отрицательным результатомъ. Исследованию подвергнуты: 11 лошадей, 6 верблюдовъ, 9 крупного рогатого скота, 1 птица и 2 собаки.

*На африканскій санъ.* Было 1 исследование лошади с положительным результатомъ.

*На оспу.* Было 1 исследование отъ верблюда с отрицательным результатомъ.

*На новообразование:* 1) саркому—произведено 1 исследование отъ человека, 2) фибро-саркому 1 отъ 1 круп. рогат. скота, 3) остео-саркому 1 отъ человека, 4) ракъ 1 исследование отъ человека: все 4 исследования дали положительный результатъ.

*На глисты человека.* Было 3 исследования 2 с положительным и 1 с отрицательным результатомъ.

*На туберкулезъ человека.* Было 14 исследований, изъ которыхъ 3 дали положительный и 11 отрицательный результатъ.

*На сибирскую язву человека.* 1 исследование с отрицательным результатомъ.

*На дифтеритъ человека* 8 исследований, изъ нихъ 1 с положительным и 7 с отрицательным результатомъ.

*На перелой человека* 2 исследования с отрицательным результатомъ.

*На малярию человека* 1 исследование с положительным результатомъ.

*На органическіе и неорганическіе осадки мочи человека.* Было 12 исследований, изъ нихъ 6 с положительным и 6 с отрицательным результатомъ.

*На гнилостное разожженіе мяса.* Было 3 исследования с положительным результатомъ.

Въ отдѣленіяхъ центральной бактериологической лабораторіи произведены были слѣдующія исследования:

*На санъ.* Произведено 26 исследований, изъ которыхъ 12 дали положительный и 14 отрицательный результатъ. Кроме того прививками малпѣина исследовано 112 л.; на сибирскую язву 57 исследований отъ 31 гол. крупного рогатого скота и 23 лошадей и 2 овецъ, изъ нихъ 35 с положительным и 21 с отрицательным результатомъ; на сибирскую язву у человека 1 исследование с отрицательным результатомъ; на туберкулезъ животныхъ 10 исследований отъ 10 голов крупн. рогатого скота, 7 с положительным и 3 с отрицательным результатомъ. Кроме того подвергнуты исследованію прививками туберкулина 2 гол. рогатого крупного скота с отрицательным результатомъ; на туберкулезъ человека 23 исследования 9 с положительным и 14 с отрицательным результатомъ. Легочно глистная болѣзнь 3 овцы с положительным результатомъ; на трихинозъ и др. паразиты исследовано 211 свиныхъ тушъ и ихъ частей, въ 5 случаяхъ обнаружены мишеровы мѣшечки; на чесотку 71 исследование отъ 37 голов крупного рогатого скота, 22 лошадей, 5 верблюдовъ, 4 овецъ и 3 собакъ, изъ которыхъ 67 с положительным результатомъ и 4 с отрицательным результатомъ; на чуму свиней 2 исследования с положительным результатомъ; на холеру куръ 5 исследований, изъ которыхъ 3 с положительным и 2 с отрицательным результатомъ; на эмфизематозный карбункулъ 4 исследования крупного рогатого скота с положительным результатомъ; на актиномикозъ 12 исследований отъ 12 гол. крупного рогатого скота с положительным результатомъ; на пятіустки 1 исследование отъ крупного рогатого скота с положительным результатомъ; стригущий лишай 29 исследований, изъ которыхъ 27 с положительным и 2 с отрицательным результатомъ, исследованію подвергались 23 головы круп. рогатого

скота, 3 лошади и 3 человека; на эхинококки 4 головы крупного рогатого скота с положительным результатом; на ящурь 1 лошадь с отрицательным результатом; на глисты 2 исследования лошади с положительным результатом и 1 человека тоже; на органические и неорганические осадки мочи одно исследование у лошади с положительным результатом; на перелой 3 исследования у человека, из них 2 с положительным и 1 с отрицательным результатом.

Всего произведено 2096 исследований, из которых 361 дали положительный и 1735 отрицательный результат. На животных приходится 2021 исследование и 75 на человека. В центральной бактериологической лаборатории произведено 1633 исследования, из которых 167 с положительным и 1466 с отрицательным результатом, на человека приходится 44 исследования, из которых 16 с положительным и 28 с отрицательным результатом; в отделениях произведены 463 исследования, из них 194 дало положительный и 269 отрицательный результат; на человека приходится 31 исследование, из которых 13 с положительным и 18 с отрицательным результатом.

*Предохранительная сибиреязвенная прививка.*

Центральной бактериологической лабораторией была выписана в 1901 году из Харьковского ветеринарного института, для раскладки предохранительная сибиреязвенная вакцина профессора Ценковского, проверенная в лаборатории института. Весною и летом того же года Уральской лабораторией означенная вакцина была изготовлена для безлатных прививок скоту местного населения в количестве 95640 грамм 1 и 2 вакцины, которыми также и производились прививки и в отчетном году.

В течении отчетного года Уральским областным ветеринарным инспектором г. Петровским совместно с местными ветеринарами произведена предохранительная прививка сибиреязвенной вакцины местному скоту в предьялах казачьего войска и в киргизской степи.

В казачьих предьялах привито: 1-ю сибиреязвенной вакциной 10508 голов, в том числе: 65 лошадей, 3491 круп. рогат. скота, 25 верблюдов, 6073 овцы и 265 коз; 2-ю вакциной 8445 голов, в том числе: 520 лошадей, 3388 крупн. рог. скота, 6 верблюдов, 4292 овцы и 239 коз; отходь — 6 овец, 1 гол. крупн. рог. скота и 1 лошадь.

В киргизской степи привито: 1-й вакциной 4729, в том числе: 405 лошадей, 2869 крупного рог. скота, 5 верблюдов, 1411 овец и 39 коз; 2-ю вакциной 4197, в том числе: 379 лошадей, 2425 крупного рог. скота, 1363 овцы и 30 коз. Отходь 0,3%. Итого привитых: 1-ю сибиреязвенной вакциной 1059 лошадей, 6360 круп. рог. скота, 3 верблюдов, 7484 овцы и 304 козы, а всего 15237 гол. 2-ю вакциной 899 лошадей, 5813 круп. рог. скота, 6 верблюдов, 5655 овец и 269 коз, а всего 12642.

*Заготовление и отпущение бактериального яда для отравления грызунов.*

Для отравления врагов сельского хозяйства из породы грызунов (мышей и крыс) производились бульонные раскладки бацилл тифа Данича, из которых приготовлялось тесто и бесплатно раздавалось населению для затравления полей, садов и закрытых помещений. Центральной бактериологической лабораторией в течении отчетного года выдано тифа Данича 167940 грамм. Кроме того выслана культура мышинного тифа Данича в отделение центральной лаборатории.

Отделениями центральной лаборатории изготовлено и отпущено бактериального яда Данича 23070 грамм, а всего отпущено бактериального яда 191010 грамм. Кроме этого выслано 3 пробирки культур в гг. Илок и Темир, 4 пробирки в Воронежскую бактериологическую лабораторию и 8 пробирок в Контоси ветеринарному врачу г. Сидорову.

*Прикомандирование к центральной лаборатории для изучения бактериологии.*

В отчетном году были прикомандированы для изучения бактериологии 3 ветеринарных врача Уральской области.

*Опыты на верблюдах.*

Кроме приведенных результатов деятельности бактериологических лабораторий, в Уральской центральной бактериологической лаборатории производились опыты на верблюдах. В 1902 году в Уральской центральной бактериологической лаборатории заведывающим лабораторией ветеринарным инспектором А. П. Петровским окончены исследования по сапу верблюдов (*Malleus cameli*) при условиях естественного и искусственного заражения с нижеследующими результатами.

I. Установлен переход сапа, при условиях естественного заражения: 1) от лошадей к верблюдам, 2) от верблюдов к верблюдам и 3) от верблюдов к лошадям.

II. Установлен переход сапа при заражении культурно-осапыных бацилл, получено непосредственными посывами из органов верблюдов павших от сапа А) верблюдов: 1) прививкою под кожу и слизистую оболочку и 2) прививкою в *v Sularis*; В) рогатого скота: 1) барана прививкою под

кожу и слизистую оболочку и 2) сайгаки прививкою подъ кожу и С) лошади прививкою подъ кожу.

III. Непослѣдовало перехода сапа при искусственномъ зараженіи культурно-сапныхъ бациллъ, получено непосредственными посѣвами изъ органовъ верблюдовъ, павшихъ отъ сапа; А) верблюда, при введеніи культуры *peros*; В) телки, при введеніи культуры въ *v Sularis* и подъ кожу и С) птицъ, при введеніи подъ кожу и въ мышцы культуры утѣ и голубямъ.

*Амбулаторіи (лѣчебницы для животныхъ).*

Въ отчетномъ году было 14 амбулаторій (лѣчебницъ) для бесплатнаго пользованія больныя животныя: 1) Уральская, въ г. Уральскѣ, при центральной бактериологической лабораторіи; 2) Соболевская, въ п. Соболевскомъ той-же станицы; 3) Каменская, въ пос. Каменскомъ той-же станицы; 4) Сламихинская, въ пос. Сламихинскомъ той-же станицы; 5) Горячинская, въ п. Горячинскомъ той-же стан.; 6) Калмыковская, въ п. Калмыковскомъ; 7) Гурьевская, въ г. Гурьевѣ; 8) Кизиль-Кугинская, при базарѣ въ 8 аулѣ Кермакаской волости, Лбищенскаго уѣзда; 9) Джамбейтинская на Джамбейтинскомъ базарѣ, Уральского уѣзда; 10) Уильская, въ пос. Уильскомъ, Темирскаго уѣзда; 11) Темирская, въ г. Темирѣ; 12) Джиренькупинская, при Джиренькупинской волост. ставкѣ, Уральского уѣзда; 13) Илецкая, въ г. Илекѣ; 14) Мустаевская, въ п. Лопасскомъ, Мустаевской станицы.

Въ амбулаторіи г. Уральска въ отчетномъ году посѣщеній больныхъ было 2356, а съ повторными посѣщеніями 4010, при чемъ съ наружными болѣзнями 2281, внутренними 818 и заразными 315, дано бесплатно лѣкарствъ въ 3698 случаяхъ.

Въ другихъ амбулаторіяхъ области посѣщеній было 1946, а съ повторными 3323, при чемъ съ наружными болѣзнями 1747, внутренними 524 и заразными 974, выдано бесплатно лѣкарствъ въ 2151 случаѣ. Всего въ амбулаторіяхъ области больныхъ было съ повторными посѣщеніями 7333 и выдано бесплатно лѣкарствъ въ 5849 случаяхъ.

*Эпизоотіи.*

*Сибирская язва.* Сибирская язва въ войсковыхъ предѣлахъ существовала въ 12 пунктахъ Уральского, въ 7 Лбищенскаго и 1 Гурьевскаго уѣздовъ, а въ Зауральскихъ киргизскихъ степяхъ въ 3 пунктахъ Уральского, 1 Лбищенскаго и 3 Темирскаго уѣздовъ. Во всѣхъ 27 пунктахъ лошадей заболѣло 84, выздоровѣла 1 и 83 пало; крупнаго рогатаго скота заболѣло 128 гол. и столько-же пало, овецъ заболѣло и пало 61 и верблюдовъ заболѣло и пало 3 гол.: а всего по области въ 27 пунктахъ заболѣло сибирскою язвою разнаго рода скота 276 головъ, изъ нихъ 1 выздоровѣла 275 пало.

*Сапъ.* Въ теченіе отчетнаго года сапъ существовалъ въ 31 пунктѣ Уральского, 9 Лбищенскаго и 3 Гурьевскаго уѣздовъ войсковыхъ предѣловъ области, а въ Зауральскихъ киргизскихъ степяхъ въ 1 Лбищенскаго и въ 4 Темирскаго уѣздовъ. Лошадей больныхъ сапомъ въ 48 пунктахъ обнаружено въ отчетномъ году 117, оставалось отъ предыдущаго года 4, изъ которыхъ 15 пало, 100 убито и 6 лошадей осталось къ 1 Января 1903 года.

*Бешенство.* Существовало въ 5 пунктахъ Уральского и 1 Лбищенскаго уѣздовъ войсковыхъ предѣловъ области и 1 пунктѣ Уральского уѣзда и 1 Темирскаго киргизской степи, гдѣ въ 8 пунктахъ заболѣла 1, пала 1 и убиты 1 лошадь; заболѣло 8 гол. крупнаго рогатаго скота, изъ которыхъ убито 4 и 4 пало; заболѣло 7 собакъ, пало 2 и убито 5, а всего заболѣло 17, пало 7 и убито 10 головъ.

*Ящуръ.* Болѣзнь существовала: а) въ казачьихъ предѣлахъ въ Уральскомъ уѣздѣ въ 20 пунктахъ, въ Лбищенскомъ въ 11 пунктахъ; б) въ киргизской степи: въ 2 пунктахъ Уральского, въ 10—Гурьевскаго уѣзда. Всего по области въ 43 неблагополучныхъ пунктахъ обнаружено больныхъ: крупнаго рогатаго скота оставалось отъ 1901 г. 1443, вновь заболѣло 4238, выздоровѣло 4624, убиты 1 и осталось больныхъ 1056 гол. крупнаго рогатаго скота.

*Чума свиней* въ 1 пунктѣ Уральского уѣзда казач. предѣл. заболѣло и пало 5 головъ.

*Злокачественный отекъ* въ 1 пунктѣ Уральского уѣзда казач. предѣл. заболѣла и пала 1 лошадь.

*Желудочная болѣзнь* въ 1 пунктѣ Уральского уѣзда казач. предѣл. заболѣла и выздоровѣла 1 голова крупн. рогатаго скота.

*Эмфизематозный карбункулъ.* Былъ въ 1 пунктѣ Уральского, 1 Лбищенскаго, 1 Гурьевскаго уѣз. казач. предѣл. и въ Зауральскихъ киргизскихъ степяхъ въ 1 пунктѣ Темирскаго уѣзда и 1 Уральского, гдѣ заболѣло 39 головъ крупнаго рогатаго скота, которыя пали.

*Туберкулезъ.* Туберкулезъ существовалъ въ 2 пунктахъ Уральского и 2 Лбищенскаго уѣздовъ казач. предѣл., гдѣ заболѣло 7, изъ нихъ 3 пало и 4 убито.

*Актиномикозъ.* Болѣзнь эта наблюдалась въ казачьихъ предѣлахъ, въ 5 пункт. Уральскаго и 2 Лбищенскаго уѣздовъ и въ 3 пунктахъ Уральскаго и 1 Лбищенскаго киргизской степи, гдѣ оставалось больныхъ отъ предшествовавшаго года: крупнаго рогатаго скота 1, вновь заболѣло 18, убито 16 и осталось больныхъ въ 1 Января 1903 г. 3 головы.

*Вертячка.* Въ 1 пунктѣ Уральскаго уѣзда казач. предѣл., гдѣ заболѣла и убита 1 голова крупнаго рогатаго скота.

*Чума собакъ.* Въ 1 пунктѣ Лбищенскаго уѣзда казач. предѣл., гдѣ заболѣло 3 собаки изъ нихъ 1 выздоровѣла и 2 пали.

*Оспа.* Наблюдалась въ 1 пунктѣ Уральскаго уѣзда казач. предѣл. и 1 Темирскаго киргизскихъ предѣл., гдѣ заболѣло 350 овецъ и 1 гол. крупнаго рогатаго скота, выздоровѣло 343 овцы, 1 крупнаго рогатаго скота и пало 7 овецъ.

*Виш.* Наблюдались въ 1 пунктѣ Уральскаго и 1 Лбищенскаго киргиз. предѣл., гдѣ заболѣло и осталось больныхъ 3 крупнаго рогат. скота.

*Инфлуэнца.* Наблюдалась въ 1 пунктѣ Уральскаго уѣзда казач. предѣл., гдѣ заболѣла и пала 1 лошадь.

*Легочно-глистная болѣзнь.* Наблюдалась въ 1 пунктѣ Уральскаго уѣзда казач. предѣл., гдѣ заболѣла и пала 1 гол. крупнаго рогатаго скота.

*Повальное воспаленіе легкихъ* крупнаго рогатаго скота существовало въ 6 пункт. Уральскаго и 12 Лбищенскаго уѣзда, казач. предѣл., гдѣ заболѣло 512 головъ: 189 выздоров., 74 пало, 141 убита и 104 больн. крупнаго рогатаго скота осталось къ слѣд. году.

*Столбнякъ* въ 1 пунктѣ Уральскаго уѣзда казач. предѣл., заболѣла и убита 1 лошадь.

*Мытъ* существовалъ въ 1 пунктѣ Уральскаго уѣзда и 1 Лбищенскаго казач. предѣл. и 1 Лбищенскаго киргизской степи, гдѣ заболѣло 8, выздоровѣло 5 и осталось больныхъ 3 лошади.

*Стригуцій лишай.* Въ 3 пункт. Уральскаго и 3 Лбищенск. казач. предѣл. и 14 Уральскаго, 11 Лбищенскаго и 1 Темирскаго уѣздовъ киргизской степи, гдѣ въ 32 пунктахъ заболѣло и выздоровѣло 2 лошади и заболѣло 368 гол. крупнаго рогатаго скота, изъ нихъ 68 выздоровѣло и 300 больныхъ осталось къ слѣдующему году.

*Чесотка* существовала въ 4 пункт. Уральскаго, 16 Лбищенскаго уѣз. въ казач. пред., въ киргизской степи въ 2 пункт. Темирскаго въ 28 Уральскаго и 10 Лбищенскаго уѣзд., а всего въ 60 пункт. заболѣло 114, выздоровѣло 94 и осталось 20 лошадей. Въ остальныхъ мѣстахъ крупн. рогатаго скота заболѣло 2293, выздор. 2103, пало 1 и осталось 189; овецъ заболѣло 146, выздоровѣло 54 и осталось больн. 92; верблюдовъ заболѣло 15, выздоровѣло 5 и осталось больн. 10; заболѣло и выздоровѣло 15 свиней, а всего въ области: заболѣло 2583, выздоровѣло 2271, пало 1 и осталось больныхъ къ слѣдующему году 310 головъ.

Для прекращенія и предупрежденія эпизоотій принимались слѣдующія мѣры: изоляція больныхъ животныхъ, очистка и дезинфекція зараженныхъ помѣщеній, мѣсть и предметовъ, уборка труповъ, уничтоженіе зараженныхъ сапомъ и повальнымъ воспаленіемъ легкихъ животныхъ съ согласія владѣльцевъ и съ выдачею вознагражденія за уничтоженныхъ животныхъ и уничтоженные зараженные предметы, и прививка сибиреязвенной вакцины съ выдачею вознагражденія за павшихъ отъ прививки животныхъ.

Кромѣ того, какъ видно изъ нижеизложенныхъ данныхъ, существовалъ ветеринарно-санитарный надзоръ на скотобойняхъ, на базарахъ и ярмаркахъ за прогоняемымъ промышленнымъ скотомъ и за провозимыми животными продуктами.

*Ветеринарно-санитарный надзоръ на скотобойняхъ.*

На скотобойняхъ въ казачьихъ предѣлахъ въ отчетномъ году убито 121566 гол. скота, въ томъ числѣ: 20223 круп. рог. скота, 99781 овца, 942 козы, 138 лошадей, 8 верблюдовъ и 474 сзины. Обнаружены патолого-анатомическіе процессы у 19573 животныхъ, что составляетъ 18,5% относительно всѣхъ убитыхъ животныхъ въ казачьихъ предѣлахъ, а по роду животныхъ у 6939 круп. рог. скота или 33,2%, у 12593 овцы или 16,3%, у 52 козъ или 17,1%, у 13 лошадей или 8,6% и у 70 свиней или 0,5% относительно каждаго рода убитыхъ животныхъ. На скотобойняхъ въ киргизской степи въ отчетномъ году убито 18468 гол. скота, въ томъ числѣ: 1167 крупн. рогатаго скота, 16146 овецъ, 1014 козъ, 113 лошадей, 9 верблюдовъ и 19 свиней. Всего на скотобойняхъ въ области убито 140034 гол. скота, въ томъ числѣ: 21248 крупнаго рогатаго скота, 115929 овецъ, 1956 козъ, 251 лошадь, 17 верблюдовъ и 493 свиньи.

*Ветеринарно-санитарный надзор на базарах и ярмарках.*

На базарах и ярмарках открытых, для торговли скотом и животными продуктами и находившихся под ветеринарно-санитарным надзором в казач. предѣл. въ теченіе 1301 торговыхъ дней, продано: 81339 круп. рогатаго скота на 2378801 руб., 176098 овецъ на 926864 р., 1294 козы на 4167 р., 8815 лошадей на 191817 руб., 1940 верблюдовъ на 96119 р., а всего 269486 гол. на 3597768 руб. и въ киргизской степи въ теченіе 491 торговаго дня: 41681 крупнаго рогат. скота на 665868 руб., 274137 овецъ на 1525411 руб., 5523 козы на 16808 р., 6815 лошадей на 212597 руб., 3542 верблюда на 195814 руб., а всего 331698 головъ на 2616498 руб., всего-же въ области 601184 гол. скота на сумму 6214266 р. и животныхъ продуктовъ: 1) въ казачьихъ предѣлахъ: а) кожъ: крупнаго рогатаго скота 63672 шт. на 237907 руб., овечьихъ 295291 шт. на 178883 руб., козьихъ 90779 шт. на 68786 руб., конскихъ 28483 шт. на 92753 руб. и верблюжьихъ 3596 шт. на 11863 руб.; б) шерсти: овечьей 57379 пуд. на 257753 руб., верблюжьей 19590 пуд. на 93955 руб., козьяго пуха 412 пуд. на 3574 руб., конскаго волоса 140 пуд. на 2012 руб. и кошечь 1006 арш. на 4354 руб.; в) сала 1 пуд. на 4 руб.; 2) въ киргизской степи: а) кожъ: крупнаго рогатаго скота 144974 шт. на 344625 руб., овечьихъ 650524 шт. на 349443 руб., козьихъ 210377 шт. на 156486 руб., конскихъ 47015 шт. на 140786 руб. и верблюж. 14574 шт. на 45687 руб.; б) шерсти: овечьей 177321 пуд. на 887697 руб., верблюжьей 87906 пуд. на 433815 руб., козьяго пуха 2859 пуд. на 51309 р., конскаго волоса 391 пуд. на 3182 руб. и кошечь 20725 арш. на 22272 руб.; в) мяса крупнаго рогатаго скота 40 пуд. на 112 руб. и бараньяго 182 пуда на 499 руб. и г) сала 9 пуд. на 45 руб.

*Ветеринарно-санитарный надзоръ за промышленнымъ чумацкимъ и переселенческимъ скотомъ.*

Въ отчетномъ году ветеринарными врачами осмотрѣно промышленнаго скота: 1) въ казачьихъ предѣлахъ 17641 лошадей, 130278 крупнаго рогатаго скота, 2743 вербл., 694011 овецъ и козъ и 309 свиней, а всего 844982 головы и 2) въ киргизской степи: 5093 лошади, 23673 крупнаго рогатаго скота, 2141 вербл., 314596 овецъ и козъ, а всего 345503 головы. Всего въ области осмотрѣно ветеринарными врачами промышленнаго скота 1190485 головъ. Изъ числа осмотрѣнныхъ признано изъ-за предѣловъ области 1190485 головъ, въ томъ числѣ: 22734 лошади, 153951 крупнаго рогатаго скота, 4884 верблюда, 1003607 овецъ и козъ и 309 свиней, а отправлено за предѣлы области 405488 гол. скота, въ томъ числѣ: 12906 лошадей, 73106 крупнаго рогатаго скота, 2786 верблюдовъ, 316690 овецъ и козъ.

Въ отчетномъ году ветеринарными врачами взыскано и внесено въ мѣстныя казначейства области % сбора съ гуртоваго крупнаго рогатаго скота: въ г. Уральскѣ 14601 руб. 40 коп.; пос. Калмыковскомъ 3350 руб. 35 коп.; г. Илекѣ 2335 р. 5 коп.; пос. Иртыскомъ 7256 руб. 90 коп.; пос. Сламихинскомъ 6711 руб. 65 в.; пос. Соболевскомъ 7011 руб. 49 коп., при стан. Шипово Рязанско-Уральской желѣзной дороги 13345 руб. 50 коп., поселкѣ Уильскомъ 3029 руб. 43 коп.; пос. Мустаевскомъ 4861 руб. 50 коп.; Джамбейтинскомъ 2481 руб. 65 коп.; пос. Горячинскомъ 4 р. 54 коп.; въ волостяхъ: Чиликской 1391 руб. 45 коп.; Джиренькуининской 261 руб. 90 коп. и Кермавасской 26 руб. 78 коп.; Бударинскомъ пос. 456 руб. 30 коп.; Темирскомъ 251 руб. 60 коп.; Рубежевскомъ 4 руб. 40 коп.; Кулагинскомъ 6 руб. 20 коп.; г. Гурьевѣ 1052 руб. 30 коп.; г. Лбищенскѣ 2323 руб. 90 коп.; въ г. Темирѣ 1519 руб. 40 коп., а всего 72279 руб. 15 коп.

Чумацкаго скота осмотрѣно 23274 крупнаго рогатаго скота, при 1332 обозахъ и переселенческаго 862 гол. крупнаго рогатаго скота 92 лошади и 38 овецъ. При осмотрѣ скота повально-заразныхъ болѣзней не обнаружено.

*Ветеринарно-санитарный надзоръ за привозимыми животными продуктами.*

Въ отчетномъ году ветеринарными врачами осмотрѣно животныхъ продуктовъ: 1) въ казачьихъ предѣлахъ: а) кожъ: крупнаго рогатаго скота 214298 штукъ, овечьихъ 1055327 шт., козьихъ 244307 штукъ, конскихъ 78074 шт. и верблюжьихъ 9984 штуки; б) шерсти: овечьей 116436 пудовъ, верблюж. 31931 пуд., козьяго пуха 478 пуд. и конскаго волоса 1732 пуда; в) мяса: крупнаго рогатаго скота 160383 пуда, овечьяго и козьяго 109410, свиного 3024 пуда и солонины 44582 пуда; г) сала 84828 пуд.; д) вилекъ 13384 пуда; е) рога 488 пудовъ и костей 22825 пудовъ; 2) въ киргизской степи: а) кожъ: крупнаго рогатаго скота 163709 штукъ, овечьихъ 697887 штукъ, козьихъ 193641 шт., конскихъ 53239 штукъ и верблюжьихъ 18694 штуки; б) шерсти: овечьей 197359 пуд., верблюжьей 69988 пудовъ, козьяго пуда 1832 пуда, конскаго волоса 281 пудъ и щетины 3 пуда; в) мяса: крупнаго рогатаго скота 7320 пудовъ, овечьяго и козьяго 16996 пудовъ, свиного 89 пуд., конскаго 700 пудовъ и солонины 21 пудъ; г) сала 1029 пуд.; д) рога 5 пуд. и е) костей 22825 пудовъ.

Изъ числа осмотрѣнныхъ животныхъ продуктовъ привезено изъ-за предѣловъ области: 1) кожъ: крупнаго рогатаго скота 47209 штукъ, овечьихъ 19766 штукъ и



верблюжьихъ 3770 штукъ; б) шерсти: овечьей 7295 пуд., верблюжьей 6139 пуд., козьяго пуха 135 пудовъ и конскаго волоса 133 пуда; в) мяса: крупнаго рогатаго скота 20 пудовъ, свиного 470 пудовъ, а вывезено за предѣлы области: а) кожъ: крупнаго рогатаго скота 378007 штукъ, овечьихъ 1753213 штукъ, козыхъ 437948 шт., конскихъ 131313 штукъ и верблюжьихъ 28687 штукъ; б) шерсти: овечьей 313789 пудовъ, верблюжьей 101919 пудовъ, козьяго пуха 2310 пуд., конскаго волоса 2013 пуд. и щетины 3 пуда; в) мяса: крупнаго рогатаго скота 167703 п., овечьяго и козьяго 126406, свиного 3113 и солонины 44603 пуд.; г) сала 85857 пуд.; д) кишекъ 14331 пуд.; е) рога 493 пуд. и ж) костей 22825 пуд.

При ветеринарно-санитарномъ осмотрѣ кожъ и мяса обнаружено и уничтожено 150 кожъ, происходящихъ отъ животныхъ, страдавшихъ заразными болѣзнями, а именно: сибирскою язвою 25 лошадиныхъ, 68 крупнаго рогат., 3 верблюжьихъ и 10 овечьихъ кожъ, сапомъ 30 конскихъ кожъ, эмфизематознымъ карбункуломъ 9 кожъ крупнаго рог. скота, бѣшенствомъ 2 конскихъ и оспою 2 кожи овцы, чесоткою 1 верблюжья кожа; кромѣ того уничтожены начинавшіеся вмѣстѣ съ сибиреязвенными 2 овечьихъ, 3 волчьихъ и 1 лисья шкура и выбраковано 31 пудъ мяса отъ туберкулезныхъ животныхъ и 5 пудовъ отъ больныхъ повальнымъ воспаленіемъ легкихъ.

Въ помощь ветеринарнымъ врачамъ по выполненію ветеринарно-санитарныхъ правилъ занимались ветеринарные фельдшера и стражники.

*Расходы на ветеринарную часть.*

Расходы въ отчетномъ году на ветеринарную часть простирались до 60250 руб. 72 коп. на покрытіе которыхъ обращены:

1. Изъ специальныхъ средствъ Министерства Внутреннихъ Дѣлъ 38921 р. 39 к.
2. Изъ земскихъ областныхъ суммъ - - 8402 р. 01 к.
3. Изъ войсковыхъ суммъ - - 12927 р. 32 к.

### Народное просвѣщеніе.

Въ отчетномъ году всѣхъ учебныхъ заведеній (не считая частныхъ школъ у такъ называемыхъ мастеровъ и мастерицъ, а также школъ при мечетяхъ и медресе) въ Уральской области было 239, въ которыхъ обучалось 8090 мальчиковъ, 3215 дѣвочекъ, всего 11305 учащихся обоюго пола. Сравнительно съ 1901 годомъ число учебныхъ заведеній увеличилось на 12 или 5<sup>0</sup>/<sub>0</sub> и учащихся на 1125 чел. или 11<sup>0</sup>/<sub>0</sub>; какъ и въ прежніе годы, приростъ числа учащихся значительно опережаетъ ростъ числа школъ, что производитъ переполненіе этихъ послѣднихъ.

По городамъ отношеніе числа учебныхъ заведеній и учащихся къ количеству населенія въ отчетномъ году было слѣдующее:

Города	Число учебныхъ заведеній			Число учащихся			Жителей на 1 учеб. заведеніе.	Жителей на 1 учащагося.
	м. п.	ж. п.	об. п.	м. п.	ж. п.	об. п.		
Уральскъ	- 32	1697	1087	2784	1247	14		
Илекъ	- 7	366	206	572	1756	14		
Дбищенскъ	- 2	98	69	167	1751	21		
Гурьевъ	- 8	410	194	604	1216	16		
Темиръ	- 2	174	28	190	375	5		

Такимъ образомъ въ городахъ, въ среднемъ, на 1 учащагося приходится 16 человѣкъ населенія. Въ уѣздахъ это число значительно увеличивается.

Уѣзды:	Число школъ.	Число учащихся.			Квадр. вер. на 1 школ.	Жителей на одну школу.	Жителей на 1 учащагося.
		м. п.	ж. п.	об. п.			
Уральскій							
Войсковая террит.	59	1732	618	2350	417	1759	45
Киргизская степь	10	466	25	491	2170	7464	152
Дбищенскій							
Войсковая террит.	71	1633	712	2345	435	778	24
Киргизская степь	23	557	—	551	1355	5602	234
Гурьевскій							
Войсковая террит.	20	523	263	786	327	960	25
Киргизская степь	3	190	—	190	17234	41029	648
Темирскій							
Киргизская степь	4	250	13	263	29459	35627	542
Всего въ уѣздахъ:							
На войск. террит.	150	3838	1593	5481	414	1188	33
Въ кирг. степи	40	1457	38	1495	5557	11727	314

**Частныхъ школъ мастеровъ и при мечетяхъ зарегистрировано:**

	Число		Число учащихся.	
	школъ.	м. п.	ж. п.	об. п.
Частныхъ школъ, мастеровъ и мастерицъ	- 171	2446	1537	3983
При мечетяхъ и медресе	- 58	651	494	1145
<b>В с е г о</b>	-	229	3097	5128

Въ общемъ числѣ учебныхъ заведеній области находится семиклассное реальное училище, преобразованное въ 18<sup>90</sup>/<sub>91</sub> г. изъ мужской классической войсковой гимназiи, женская гимназiя съ педагогическимъ курсомъ, духовное училище, школа войскового хора трубачей и пѣвчихъ, мореходный классъ и войсковая сельско-хозяйственная школа.

Въ реальномъ училищѣ въ отчетномъ году состояло 21 преподаватель и 313 учащихся (на 2 преподавателя и на 10 учениковъ болѣе, чѣмъ въ 1901 г.), послѣднiе распределялись по сословіямъ такъ:

	Число	%
Дѣтей дворянъ и чиновниковъ	- 47	15,1
„ купцовъ, мѣщанъ и ремесленниковъ	- 55	17,6
„ крестьянъ	- 44	15,7
„ казаковъ	- 159	50,8
„ иностранцевъ	- 1	0,3
„ духовнаго званiя	- 2	0,5

На содержанiе реального училища израсходовано изъ войскового капитала и изъ другихъ средствъ въ отчетномъ году 34,494 р. 38 к.

Въ естественно-историческомъ музее училища къ 1 Января 1903 года состояло разныхъ коллекцій и учебныхъ пособiй 752, въ томъ числѣ:

а) По отдѣлу зоологiи	- -	710
б) „ минералогiи	- -	16
в) „ ботаники	- -	26
На сумму	-	2048 р. 56 к.

Въ женской гимназiи состояло 16 преподавателей и 2 преподавательницы и 333 ученицы (на 12 болѣе, чѣмъ въ 1901 году), которыя по сословіямъ распределялись такъ:

	Число	%
Дѣтей дворянъ и чиновниковъ	- 50	15
„ купцовъ, мѣщанъ и ремесленниковъ	- 65	19,5
„ духовнаго званiя	- 6	1,8
„ крестьянъ	- 37	11,1
„ казаковъ	- 174	52,3
„ иностранцевъ	- 1	0,3

На содержанiе женской гимназiи израсходовано въ отчетномъ году 29912 р. 80 к.

Въ остальныхъ вышепоименованныхъ училищахъ состояло 20 преподавателей и 259 учащихся.

Израсходовано на содержанiе этихъ училищъ изъ войскового капитала и другихъ средствъ 59167 р. 5 к.

Кромѣ того дѣти войскового сословія воспитываются на войсковыя и частныя стипендіи въ слѣдующихъ учебныхъ заведенiяхъ внѣ области:

	Муж.	Жен.
Въ С.-Петербургѣ.		
Въ Михайловскомъ артиллерійскомъ училищѣ	1	—
„ Николаевскомъ кавалерійскомъ училищѣ	4	—
„ Императорской военно-медицинской академіи	1	—
„ Лѣсномъ институтѣ	2	—
„ Смольномъ институтѣ	—	1
„ Александровскомъ кадетскомъ корпусѣ	6	—
„ Институтѣ инженеровъ путей сообщенiя	2	—
„ Институтѣ гражданскихъ инженеровъ	—	—
„ Императора Николая I	2	—
Въ Москвѣ.		
Въ Инженерномъ училищѣ	1	—
„ Техническомъ училищѣ	1	—
Въ Казани.		
Въ Императорскомъ университетѣ	4	—
Въ Юрьевѣ.		
Въ Императорскомъ университетѣ	2	—

Въ Оренбургѣ.

Въ Неплюевскомъ кадетскомъ корпусѣ	-	48	—
„ Юнкерскомъ училищѣ	-	8	—
Въ Кіевѣ.			
Въ Владимірскомъ кадетскомъ корпусѣ	-	3	—
„ Императорскомъ университетѣ Св. Владиміра	-	1	—
Въ Саратовѣ.			
Въ Классическихъ гимназіяхъ	-	2	—

На содержаніе войсковыхъ стипендіатовъ было израсходовано изъ войскового капитала 18580 р.

*Народныя школы.*

Народныя школы Уральской области, сообразно съ подчиненіемъ тремъ различнымъ вѣдомствамъ, подраздѣляются на три категоріи: на войсковыя, школы духовнаго вѣдомства и школы вѣдомства Министерства Народнаго Просвѣщенія.

*Войсковыхъ школъ* въ области въ отчетномъ году числилось 117, въ нихъ 110 учащихся и 5046 учащихся обоого пола (3736 мал. и 1310 дѣв.).

Сравнительно съ 1901 г. число школъ увеличилось на 8, учащихся уменьшилось на 20 и учащихся увеличилось на 685 (451 мал. и 234 дѣв.).

Изъ общаго числа учащихся:

Войскового сословія		Иногороднихъ	
м. п.	ж. п.	м. п.	ж. п.
72	27	7	4
90 <sup>0</sup> / <sub>0</sub>		10 <sup>0</sup> / <sub>0</sub>	

Изъ общаго числа учащихся:

Дѣтей войскового сословія		Иногороднихъ	
м. п.	ж. п.	м. п.	ж. п.
3472	1041	264	269
89,9 <sup>0</sup> / <sub>0</sub>		10,1 <sup>0</sup> / <sub>0</sub>	

Казачье населеніе почти по всемѣтну относится къ школѣ довѣрчиво и съ любовью.

Неотложными нуждами школъ служатъ: расширеніе школьныхъ зданій, такъ какъ не всѣ зданія вмѣщаютъ въ себѣ число дѣтей, желающихъ учиться, и увеличеніе школьнаго кредита, которое дало бы возможность привлечь въ составъ учащихся лучшія силы.

*Школы духовнаго вѣдомства* раздѣляются на церковно-приходскія и школы грамоты.

Въ отчетномъ году въ области находилось 33 церковно-приходскія школы и 33 школы грамоты, въ которыхъ было 159 учащихся (122 м. п. и 37 ж. п.) и 2859 учащихся (1413 мал. и 1446 дѣв.).

Сравнительно съ 1901 г. число школъ увеличилось на 1, учащихся на 25 и учащихся на 276 (129 мал. и 147 дѣв.).

Изъ общаго числа учащихся было:

Казаковъ				Иногороднихъ			
м. п.	ж. п.	об. п.	%	м. п.	ж. п.	об. п.	%
500	657	1157	40,5	913	789	1702	59,5

Въ отчетномъ году церковно-школьное дѣло въ общемъ шло удовлетворительно. Въ числѣ причинъ, вредно вліявшихъ на усѣбный ходъ дѣла, слѣдуетъ признать главнѣйшими ограниченность средствъ и недостатокъ правоспособныхъ учителей. Очень многія школы, во недостаткѣ средствъ, принуждены довольствоваться крайне неудобными помѣщеніями, а учительскія должности въ большинствѣ школъ занимаютъ членами причтовъ, мало подготовленными къ школьному дѣлу.

Кромѣ церковно-приходскихъ школъ и школъ грамоты въ отчетномъ году въ Уральскѣ шествовали двѣ воскресныя школы: Пушкинская и Петро-Павловская, въ которыхъ было отъ 20—25 учащихся и около 100 учащихся. Какъ тѣ, такъ и другіе, посѣщали школы очень не аккуратно, вслѣдствіе недосуга.

Затѣмъ существовала еще бесплатная школа рукодѣлія, въ которой происходили вечернія занятія по рукодѣлію (для лицъ жен. пола). Учащихся было 76 (болѣе 1901 г. на 21 ч.) предметами занятій были: вязанье, вышиванье, плетенье кружевъ, шитье и кройка. Школа давала для занятій по рукодѣлію какъ весь необходимый матеріалъ, такъ и всѣ инструменты.

Школъ, подлежащихъ вѣдомству *Министерства Народнаго Просвѣщенія* къ 1 Января 1903 г. состояло 52, болѣе 1901 г. на 5, въ томъ числѣ: 1 русско-киргизская школа ремесленныхъ учениковъ съ начальнымъ училищемъ въ г. Уральскѣ, 4 двухклассныя русско-киргизскія училища съ ремесленными отдѣленіями, 14 одноклассныхъ, 1 русскій классъ при медресе и 1 женское русско-киргизское училище. Во всѣхъ этихъ школахъ состояло 111 преподавателей обоого пола (въ томъ числѣ 12 учителей ре-

мсленныхъ училищъ) и 2380 учащихся мальчиковъ и 124 дѣвочки.

По степени образованія преподаватели распредѣлялись такъ: (за исключеніемъ учителей ремесль).

	Число	%
Кончившихъ курсъ средне-учебныхъ заведеній (духовныхъ семинарій)	21	21
Кончившихъ курсъ въ учительскихъ институтахъ, учительскихъ семинаріяхъ и школахъ (т. е. получившихъ специальное педагогическое образованіе)	77	78
Не окончившихъ курсъ, домашняго образованія	1	1,0

Въ 52 упомянутыхъ учебныхъ заведеніяхъ учащіеся распредѣлялись по вѣроисповѣніямъ такъ:

	Число	%
Православнаго	756	30,2
Магометанскаго	1706	68,1
Другихъ вѣроисповѣданій	42	1,7

По сословіямъ учащіеся распредѣлялись слѣдующимъ образомъ:

Дѣтей казаковъ	72	2,9
„ иногороднихъ	809	37,3
„ киргизовъ	1623	64,8

Общее число учащихся въ отчетномъ году увеличилось сравнительно съ прошлымъ годомъ на 325 человекъ (въ 1901 г. учащихся было 2179).

На 1902 г. Министерство Народнаго Просвѣщенія увеличило свой ежегодный бюджетъ для Уральской области на 4745 р. 25 к.; изъ областного земскаго сбора поступило въ отчетномъ году на 4655 р. больше противъ прошлаго года; такимъ образомъ на отчетный годъ изъ обоихъ источниковъ увеличено ассигнованіе сравнительно съ прошлымъ годомъ на 9400 руб. 25 к. Но этихъ средствъ, оказывается, еще недостаточно для полнаго удовлетворенія потребностей русскаго образованія среди киргизъ Уральской области. Одно училище приходилось на 11727 душъ обоюго пола, а такъ какъ почти всѣ эти училища мужскія, то на каждое изъ нихъ приходилось почти 5369 душъ мужскаго населенія. Такого числа училищъ, при разбросанности кочевниковъ на пространствѣ 222700 квадр. верстъ нельзя признать достаточнымъ, что сознается мѣстной высшею администраціею, весьма сочувственно и заботливо относящейся къ дѣлу народнаго образованія въ области.

Стремленіе киргизъ къ образованію съ каждымъ годомъ увеличивается. Такъ, въ истекшемъ отчетномъ 1902 году пришлось отказать въ пріемѣ многимъ желавшимъ поступить въ училища. Напримѣръ въ Илецкое 2-хъ классное р.-к. училище не принято, за неимѣніемъ вакансій, 60 желавшихъ туда поступить; въ Гурьевское 2-хъ классное р.-к. училище по той же причинѣ отказано въ пріемѣ 50 мальчик.; въ Темирское 2-хъ классное р.-к. училище 45; въ Карасуйско-Чалкарское 2-хъ классное р.-к. училище 37; а также отказано въ пріемѣ, за неимѣніемъ вакансій, и во многихъ одноклассныхъ волостныхъ школахъ, какъ напримѣръ, въ Джиренькупинской 35 мальчикамъ, въ Джамбейтинской 34, Карачаганакской 30, въ Чиликской 25 мальч. и т. д. Въ виду слишкомъ большого налива желающихъ поступить въ училища, при принятіи ихъ въ 2-хъ классныя р.-к. училища, ихъ подвергаютъ конкурсному испытанію и принимаютъ на свободныя вакансіи тѣхъ изъ нихъ, которые лучше выдерживаютъ испытаніе; а при принятіи въ одноклассныя волостныя школы, въ виду большого числа желающихъ поступить, школьныя комиссіи принимаютъ ихъ по жребію, чтобы избѣжать могущихъ быть неудовольствій и нареканій со стороны родителей, заботящихся отдать своихъ дѣтей въ школу. Въ этомъ случаѣ также отдается предпочтеніе тѣмъ, которые своевременно представляютъ въ школу своихъ дѣтей.

Изъ приведенныхъ данныхъ явствуетъ, что киргизы уже сознали пользу образованія, а потому стремленіямъ ихъ въ этомъ отношеніи необходимо по возможности содѣйствовать, такъ какъ существованіе возможно большого числа школъ въ области, кромѣ удовлетворенія потребности въ образованіи, должно имѣть благотворное вліяніе на развитіе русской гражданственности среди кочевниковъ въ Уральской степи и противодействовать вредному вліянію мулль, отличающихся своимъ фанатизмомъ.

Комиссія, состоявшая въ 1901 году, по распоряженію Его Превосходительства, Господина Попечителя Оренбургскаго учебнаго округа, для образованія сѣти городскихъ и сельскихъ училищъ Уральской области, разсмотрѣвъ вѣдомость существующихъ уже школъ и сопоставивъ ее съ наличнымъ количествомъ дѣтей школьнаго возраста, пришла къ убѣжденію, что для Уральской области необходимо ежегодно открывать, по крайней мѣрѣ, по одной волостной р.-к. школѣ и по 2 аульныхъ. На содержаніе всѣхъ школъ израсходовано въ отчетномъ году 108255 р. 60 к.

**Устройство быта  
отставных нижних чиновъ.**

Отставные нижние чины не казачьяго сословія проживаютъ въ области на казачьихъ земляхъ — нѣкоторые въ собственныхъ домахъ, а большая часть временно на квартирахъ, и изъ нихъ къ городамъ и поселеніямъ никто не приписанъ и не водворенъ, по необразованію здѣсь городскихъ и сельскихъ обществъ (въ Уральской области существуетъ лишь одно городское общество, въ г. Темирѣ и 2 сельскія общества Шиповское и Никольское въ Темирскомъ уѣздѣ) и по невозможности допустить сихъ нижнихъ чиновъ къ пользованію какими-бы то ни было угодьями, принадлежащими исключительно войсковымъ обывателямъ. (При семъ вѣдомость № 14 объ устройствѣ быта отставныхъ нижнихъ чиновъ).

# В Ъ Д О М О С Т Ъ № 1.

О землевладѣніи въ Уральской области за 1902 годъ.

Наименованіе уѣздовъ.	КОЛИЧЕСТВО ЗЕМЛИ, ПРИНАДЛЕЖАЩЕЙ			
	Уральскому казачьему войску.		Киргизамъ.	
	Въ общинномъ владѣніи.		Въ общественномъ пользованіи.	
	Кв. верстъ.	Десятинъ.	Кв. верстъ.	Десятинъ.
Уральскій - - - -	24,616,10	2,564,179 д. 1926 <sup>1</sup> / <sub>2</sub> кв. с.	21,699	2,260,313
Лбищенскій - - - -	30,909,64	3,219,749 д. 600 кв. с.	31,109	3,240,522
Гурьевскій - - - -	6,542,14	681,473 д. 117 кв. с.	51,701	5,385,521
Темирскій - - - -	—	—	117,834,97	12,274,476
Итого - -	62,067,88	6,465,402 д. 243 кв. с.	222,343,97	23,166,832



## В Ъ Д О М О С Т Ъ № 2.

О сельско-хозяйственномъ распредѣленіи земель, принадлежащихъ Уральскому казачьему войску за 1902 г.

Наименованіе уѣздовъ.	З Е М Л И С О С Т О И Т Ъ.							
	Усадебной.	Садовъ и огородовъ.	Распахан. въ отчетномъ году.	Луговъ и сѣнокосовъ.	Прочей земли удобной и не обработан.	Лѣсовъ.	Всего удобной.	Неудобной.
Уральскій - - -	1856 д. 518 к. с.	6431 д. 362 <sup>1</sup> / <sub>2</sub> к. с.	178879 д. *)	206447 д. 1546 к. с.	1015726 д. 518 к. с.	30231 д. 379 к. с.	1439571 д. 923 <sup>1</sup> / <sub>2</sub> к. с.	1124608 д. 983 к. с.
Лбищенскій - - -	824 д. 1200 к. с.	2260 д. 689 к. с.	63811 д. 2160 к. с.	246926 д. 851 к. с.	155262 д. 2210 к. с.	23598 д.	492683 д. 2310 к. с.	272065 д. 690 к. с.
Гурьевскій - - -	333 д.	153 д.	288 д.	74664 д. 1717 к. с.	1212 д. 800 к. с.	4669 д.	81320 д. 117 к. с.	600153 д.
Итого -	3013 д. 1718 к. с.	8844 д. 1051 <sup>1</sup> / <sub>2</sub> к. с.	242978 д. 2160 к. с.	528038 д. 1714 к. с.	1172201 д. 1128 к. с.	58498 д. 379 к. с.	2013575 д. 950 к. с.	4451826 д. 1673 к. с.

\*) Сюда включена площадь подъ культурами корнеплодовъ и бахчами.







# О посѣвѣ и урожаѣ въ Уральской области за 1902 годъ.

Уѣзды.	Засѣяно десятинъ.							Высѣяно пудовъ.							Снято пудовъ.							Засѣяно десятинъ.	Высѣяно пудовъ.	Снято пудовъ.
	Ржи.	Пшеницы яровой.	Овса.	Ячменя.	Проса.	Льна.	Картофеля.	Ржи.	Пшеницы яровой.	Овса.	Ячменя.	Проса.	Льна.	Картофеля.	Ржи.	Пшеницы.	Овса.	Ячменя.	Проса.	Льна.	Картофеля.			
<b>Уральскій.</b>																								
Объѣдлымъ каз. насел. Кочевымъ-киргизами	24962 155	108770 11453	25207 5273	1220 —	13185 34008	2458 —	619 —	92870,5 891	572883,20 66441,20	156327 28343	6852,20 —	12481,22 20402,30	6998,10 —	35800 —	709340,20 6663	3895718,30 316152	796791,30 98378	42095 —	469777 950894	36076,10 —	134505 —	175802 53889	848412,37 116081,10	5949799,10 1372087
Всего въ уѣздѣ	25117	123223	30480	1220	47193	2458	619	93761,5	639325	184670	6852,20	32882,12	6998,10	35800	716003,20	4211870,30	895169,30	42095	1420671	36076,10	134505	229691	964494,7	7321886,10
<b>Лбищенскій.</b>																								
Объѣдлымъ каз. населен. Кочевымъ-киргизами	3880 33,3	50996,7 253,3	7327,8 105	153 —	1402 28138,3	— —	52 —	12566,20 120	202774,10 1040	32888 384	575 —	898,20 16876	— —	3736 —	103861 1512	805264 16816	143089 6208	4110 —	18153 281864	— —	12006 —	63759,5 28529,9	249702,10 18420	1074477 306400
Всего въ уѣздѣ	3913,3	51250	7432,8	153	29540,3	—	52	12686,20	203814,10	33272	575	1774,20	—	3736	105373	822080	149297	4110	300917	—	12006	92289,4	268122,10	1380877
<b>Гурьевскій.</b>																								
Объѣдлымъ каз. населен. Кочевымъ-киргизами	— —	— —	— —	— —	— 856,3	— —	26,7 —	— —	— —	— —	— —	— 513,20	— —	476 —	— —	— —	— —	— —	— 3951	— —	2345 —	— 856,3	— 513,20	— 3951
Всего въ уѣздѣ	—	—	—	—	856,3	—	26,7	—	—	—	—	513,20	—	476	—	—	—	—	3951	—	2345	856,3	513,20	3951
<b>Темирскій.</b>																								
Кочевымъ-киргизами Посел. Шиповск., вол. г. Темира и с. Никол.	3,3 265	3136,7 1815	1791,3 80,4	— 5,4	42028,3 585	— —	— —	12 622	8532 4950,20	4564 309	— 19	25104 355	— —	— —	50 1571,20	17178 6515	9477 325	— 31	666961 4217	— —	— —	46959,6 2750,8	38212 6255,20	693666 12659,20
Всего въ уѣздѣ	268,3	4951,7	1871,7	5,4	42613,5	—	—	634	13482,20	4873	19	25459	—	—	1621,20	23693	9802	31	671178	—	—	49710,4	44467,20	706325,20
<b>Итого войск. населен. Кочевымъ-киргизами Русск. поселенц.</b>	28842 191,6 265	159766,7 17843 1815	32534,8 7169,3 80,4	1373 — 5,4	14587 105030,9 585	2458 — —	697,7 — —	105436,25 1023 622	775657,30 76013,20 4950,20	189215 33291 309	7427,20 — 19	1330,2 6289,10 355	6998,10 — —	40012 — —	813201,20 8225 1571,20	4700982,30 350146 6515	939880,30 114063 325	46105 — 31	487930 1903670 4217	36076,10 — —	148856 — —	239561,5 130234,8 2750,8	1098115,7 173226,30 6255,20	7024276,10 2376104 12659,20
Всего въ области	29298,6	179424,7	39784,5	1373,4	120202,9	2458	697,7	107081,25	856621,30	222815	7446,20	76634,12	6998,10	40012	822998	5057643,30	1054268,30	46236	2395817	36076,10	148856	372547,1	1277597,17	9413039,30

FORM NO. 1001 (REV. 1-15-60)

Description of Property		Area		Volume		Value	
Block	Lot	Sq. Ft.	Acres	Cu. Ft.	Acres	Market	Assessed
100	100	100	0.0023	100	0.0023	100	100
100	101	100	0.0023	100	0.0023	100	100
100	102	100	0.0023	100	0.0023	100	100
100	103	100	0.0023	100	0.0023	100	100
100	104	100	0.0023	100	0.0023	100	100
100	105	100	0.0023	100	0.0023	100	100
100	106	100	0.0023	100	0.0023	100	100
100	107	100	0.0023	100	0.0023	100	100
100	108	100	0.0023	100	0.0023	100	100
100	109	100	0.0023	100	0.0023	100	100
100	110	100	0.0023	100	0.0023	100	100
100	111	100	0.0023	100	0.0023	100	100
100	112	100	0.0023	100	0.0023	100	100
100	113	100	0.0023	100	0.0023	100	100
100	114	100	0.0023	100	0.0023	100	100
100	115	100	0.0023	100	0.0023	100	100
100	116	100	0.0023	100	0.0023	100	100
100	117	100	0.0023	100	0.0023	100	100
100	118	100	0.0023	100	0.0023	100	100
100	119	100	0.0023	100	0.0023	100	100
100	120	100	0.0023	100	0.0023	100	100

## О СКОТОВОДСТВѢ

въ Уральской области за 1902 годъ.

Наименованіе уѣздовъ.	Лошадей.	Рогатаго скота.	О В Е Ц Ь.		Свиней.	Козъ.	Верблюдовъ.	Оленей.	Ослонъ и муловъ.	Всего въ области.
			Простыхъ.	Тонкорунныхъ.						
Въ г. Уральскѣ - - - -	6629	10099	34058	—	245	104	822	—	6	51963
<i>Въ уѣздахъ:</i>										
Уральскомъ: у казаковъ - - - -	54603	211824	103681	—	2946	6539	4564	—	14	384171
„ киргизовъ - - - -	62889	135643	220478	—	—	24700	8870	—	1	452581
Итого - - - -	124121	357566	358217	—	3191	31343	14256	—	21	888715
Дибиченскомъ: у казаковъ - - - -	57096	134869	375051	—	14	18408	6225	—	11	591674
„ киргизовъ - - - -	89681	176189	457207	—	—	40506	17534	—	2	781119
Итого - - - -	146777	311058	832258	—	14	58914	23759	—	13	1372793
Гурьевскомъ: у казаковъ - - - -	9479	22937	147477	—	28	4495	6940	—	7	191363
„ киргизовъ - - - -	61301	63249	554438	—	—	25447	88422	—	44	792901
„ русскихъ поселенцевъ: Жилой Косы, Ракуши и Прорвы - - - -	153	100	—	—	—	—	20	—	—	273
Итого - - - -	70933	86286	701915	—	28	29942	95382	—	51	984537
Темвирскомъ: у русскихъ поселенцевъ Шип. и Нев. вол. „ киргизовъ - - - -	394	4642	3566	—	18	68	85	—	—	8773
Итого - - - -	94684	133542	768375	—	—	46703	100987	—	955	1145246
Итого - - - -	95078	138184	771941	—	18	46771	101072	—	955	1154019
У казаковъ - - - -	127807	379729	660267	—	3233	29546	18551	—	38	1219171
Киргизовъ - - - -	308555	508623	2000498	—	—	137356	215813	—	1002	3171847
Русск. поселенцевъ - - - -	547	4742	3566	—	18	68	105	—	—	9046
Всего въ области	436909	893094	2664331	—	3251	166970	234469	—	1040	4400064



## О ФАБРИКАХЪ И ЗАВОДАХЪ

въ Уральской области за 1902 г.

Родъ фабрикъ и заводовъ.	Уральскъ.			Уральскій уѣздъ.			Лбищенскъ.			Лбищенскій уѣздъ.			Гурьевъ.			Гурьевскій уѣздъ.			Темирскій уѣздъ.			Всего въ области.			
	Число фабрикъ и заводовъ.	Сумма произво- дительности.	Число рабочихъ	Число фабрикъ и заводовъ.	Сумма произво- дительности.	Число рабочихъ	Число фабрикъ и заводовъ.	Сумма произво- дительности.	Число рабочихъ	Число фабрикъ и заводовъ.	Сумма произво- дительности.	Число рабочихъ	Число фабрикъ и заводовъ.	Сумма произво- дительности.	Число рабочихъ	Число фабрикъ и заводовъ.	Сумма произво- дительности.	Число рабочихъ	Число фабрикъ и заводовъ.	Сумма произво- дительности.	Число рабочихъ	Число фабрикъ и заводовъ.	Сумма произво- дительности.	Число ра- бочихъ.	
<b>Заводовъ.</b>																									
Салотопенныхъ . . . . .	—	—	—	8	231700	642	—	—	—	—	—	—	—	—	—	—	—	—	—	—	—	8	231700	642	
Кирпичныхъ . . . . .	11	11100	200	6	2920	15	—	—	—	—	—	—	—	—	—	—	—	—	—	—	—	17	14020	215	
Кожевенныхъ . . . . .	—	—	—	6	250300	6	—	—	—	—	—	—	—	—	—	—	—	—	—	—	—	6	250300	6	
Овчинныхъ . . . . .	—	—	—	11	39000	35	—	—	—	—	—	—	—	—	—	—	—	—	—	—	—	11	39000	35	
Пивоваренныхъ . . . . .	1	25000	4	—	—	—	—	—	—	—	—	—	—	—	—	—	—	—	—	—	—	1	25000	4	
Мыловаренныхъ . . . . .	6	6300	13	3	1980	3	—	—	—	—	—	—	—	—	—	—	—	—	—	—	—	9	8280	16	
Клеевыхъ . . . . .	—	—	—	—	—	—	—	—	—	—	—	—	—	—	—	—	—	—	—	—	—	—	—	—	
Гончарныхъ . . . . .	8	4500	15	16	1280	5	—	—	—	—	—	—	—	—	—	—	—	—	—	—	—	24	5780	20	
Вяжныхъ . . . . .	1	944373/45	40	—	—	—	—	—	—	—	—	—	—	—	—	—	—	—	—	—	—	1	944373/45	40	
Лакричныхъ . . . . .	1	800	3	—	—	—	—	—	—	—	—	—	—	—	—	—	—	—	—	—	—	1	800	3	
Завед. искуств. минер. водъ	2	8000	4	—	—	—	—	—	—	—	—	—	—	—	—	—	—	—	—	—	—	2	8000	4	
<b>Мельницъ:</b>																									
Водяныхъ . . . . .	—	—	—	38	29305	38	—	—	—	—	—	—	—	—	—	—	—	—	2	350	—	40	29655	38	
Вѣтряныхъ . . . . .	—	—	—	194	130518	165	—	—	—	—	—	—	—	—	—	—	—	—	7	1950	—	201	132468	165	
Паровыхъ . . . . .	7	550200	155	4	31350	15	—	—	—	—	—	—	—	—	—	—	—	—	1	400	—	12	581950	170	
Конныхъ . . . . .	4	12763	26	3	2300	4	—	—	—	—	—	—	—	—	—	—	—	—	—	—	—	7	15563	30	
Бузницъ . . . . .	52	22370	73	122	21595	112	—	—	—	—	—	—	—	—	—	11	300	22	5	1000	—	190	45265	207	
Малотилокъ паровыхъ . . . . .	—	—	—	11	57000	330	—	—	—	—	—	—	—	—	—	—	—	—	—	—	—	11	57000	330	
„ конныхъ . . . . .	—	—	—	13	6800	145	—	—	—	—	—	—	—	—	—	—	—	—	—	—	—	13	6800	145	
Просоршукъ керосинодвиг. . . . .	—	—	—	—	—	—	—	—	—	—	—	—	—	—	—	—	—	—	1	500	—	1	500	—	
Просоршукъ съ кон. прив. . . . .	—	—	—	—	—	—	—	—	—	—	—	—	—	—	—	—	—	—	6	1300	—	6	1300	—	
<b>Итого . . . . .</b>	<b>93</b>	<b>1585406/45</b>	<b>533</b>	<b>435</b>	<b>806548</b>	<b>1515</b>	—	—	—	—	—	—	—	—	—	<b>11</b>	<b>300</b>	<b>22</b>	<b>22</b>	<b>5500</b>	—	<b>561</b>	<b>2397754/45</b>	<b>2070</b>	

Средства по делу  
Исполнения постановления  
А. И. ...

...  
...  
...

...

...

...

...

...

...

...

...

...

...

...

...

...

...

Средств по делу  
Исполнения постановления  
А. И. ...  
...

...  
...  
...

...  
...  
...

...  
...  
...

...  
...  
...

...  
...  
...

...  
...  
...

...  
...  
...

...  
...  
...

...  
...  
...

Л. И. Исполнение постановления от 1905 г.  
О Ф. И. Исполнение постановления от 1905 г.



## О ДВИЖЕНИИ НАСЕЛЕНИЯ

въ Уральской области за 1902 годъ.

Города и уѣзды.	Число браковъ.	Ч И С Л О Р О Д И В Ш И Х С Я.									Число умершихъ.			Прибыль или убыль.		
		Законно-рожден-ныхъ.			Не законно-рожденныхъ.			В с е г о.			м.	п.	об. п.			
		м.	п.	об. п.	м.	п.	об. п.	м.	п.	об. п.						
Въ г. Уральскѣ -	239	696	707	1403	7	11	18	703	718	1421	636	633	1269	+152		
<i>Въ уѣздахъ:</i>																
Уральскомъ	{	осѣдлое	490	1993	1871	3864	15	20	35	2008	1891	3899	1084	1100	2184	+1715
		кочевое	636	1196	1181	2377	—	—	—	1196	1181	2377	981	1111	2092	+285
Лбищенскомъ	{	осѣдлое	206	847	809	1656	4	3	7	851	812	1663	501	493	994	+669
		кочевое	1195	1628	1580	3208	—	—	—	1628	1580	3208	1197	1315	2512	+696
Гурьевскомъ	{	осѣдлое	70	291	303	599	1	1	2	292	309	601	130	112	242	+359
		кочевое	1771	1677	1495	3172	—	—	—	1677	1495	3172	899	836	1735	+1437
		Жилая Ко-са, Ракуша, Прорва.	19	71	53	124	—	—	—	71	53	124	41	36	77	+47
		Шидов. в.	10	32	21	53	1	1	2	33	22	55	4	6	10	+45
Темирскомъ	{	г. Темиръ и с. Никольское	15	38	39	77	—	—	—	38	39	77	15	15	30	+47
		кочевое	1210	1858	1655	3513	—	—	—	1858	1655	3513	1010	1054	2064	+1449
Осѣдлаго - -	1020	3865	3734	7599	27	35	62	3892	3769	7661	2366	2353	4719	+294		
Кочевоего - -	4812	6359	5911	12270	—	—	—	6359	5911	12270	4087	4316	8403	+3867		
Русскихъ поселенцевъ	29	103	74	177	1	1	2	104	75	179	45	42	87	+92		
Всего въ области	5861	10327	9719	20046	28	36	64	10355	9755	20110	6498	6711	13209	+6901		

О ДВНИКЕИИ НАСЕЛЕНИИ

за 1902 год

№ п/п	Имя	Возраст	Пол	Состояние	Место рождения	Дата рождения
1	Иванов	25	Муж	Свободен	С. Иваново	1877
2	Петров	30	Муж	Свободен	С. Петрово	1872
3	Сидоров	28	Муж	Свободен	С. Сидорово	1874
4	Климов	22	Муж	Свободен	С. Климово	1880
5	Васильев	35	Муж	Свободен	С. Васильево	1867
6	Александров	20	Муж	Свободен	С. Александрово	1882
7	Михайлов	27	Муж	Свободен	С. Михайлово	1875
8	Попов	32	Муж	Свободен	С. Попово	1870
9	Смирнов	24	Муж	Свободен	С. Смирново	1878
10	Антонов	29	Муж	Свободен	С. Антоново	1873
11	Ильин	26	Муж	Свободен	С. Ильино	1876
12	Кузнецов	31	Муж	Свободен	С. Кузнецово	1871
13	Левин	23	Муж	Свободен	С. Левино	1879
14	Зинин	28	Муж	Свободен	С. Зинино	1874
15	Березин	33	Муж	Свободен	С. Березино	1869
16	Рябинин	21	Муж	Свободен	С. Рябино	1881
17	Григорьев	36	Муж	Свободен	С. Григорьево	1866
18	Федотов	25	Муж	Свободен	С. Федотово	1877
19	Мухоморов	30	Муж	Свободен	С. Мухоморово	1872
20	Павлов	27	Муж	Свободен	С. Павлово	1875
21	Соколов	34	Муж	Свободен	С. Соколово	1868
22	Селезнев	22	Муж	Свободен	С. Селезнев	1880
23	Степанов	29	Муж	Свободен	С. Степаново	1873
24	Тихонов	26	Муж	Свободен	С. Тихово	1876
25	Трубилин	31	Муж	Свободен	С. Трубино	1871
26	Тютчев	24	Муж	Свободен	С. Тютчево	1878
27	Устинов	38	Муж	Свободен	С. Устиново	1864
28	Фролов	23	Муж	Свободен	С. Фролово	1879
29	Харин	28	Муж	Свободен	С. Харино	1874
30	Хохлов	33	Муж	Свободен	С. Хохлово	1869
31	Цыганов	21	Муж	Свободен	С. Цыганово	1881
32	Чайков	26	Муж	Свободен	С. Чайково	1876
33	Чернов	31	Муж	Свободен	С. Черново	1871
34	Шарин	24	Муж	Свободен	С. Шарино	1878
35	Шестаков	29	Муж	Свободен	С. Шестаково	1873
36	Ширин	26	Муж	Свободен	С. Ширино	1876
37	Шумов	31	Муж	Свободен	С. Шумово	1871
38	Щербинин	24	Муж	Свободен	С. Щербинино	1878
39	Щеголов	29	Муж	Свободен	С. Щеголово	1873
40	Щербинин	26	Муж	Свободен	С. Щербинино	1876
41	Щербинин	31	Муж	Свободен	С. Щербинино	1871
42	Щербинин	24	Муж	Свободен	С. Щербинино	1878
43	Щербинин	29	Муж	Свободен	С. Щербинино	1873
44	Щербинин	26	Муж	Свободен	С. Щербинино	1876
45	Щербинин	31	Муж	Свободен	С. Щербинино	1871
46	Щербинин	24	Муж	Свободен	С. Щербинино	1878
47	Щербинин	29	Муж	Свободен	С. Щербинино	1873
48	Щербинин	26	Муж	Свободен	С. Щербинино	1876
49	Щербинин	31	Муж	Свободен	С. Щербинино	1871
50	Щербинин	24	Муж	Свободен	С. Щербинино	1878

**О ПОСТУПЛЕНИИ СБОРОВЪ  
въ Уральской области за 1902 годъ.**

Роды податей.	Слѣдовало вступить.				Вновь при- числено.				Исключено.				Взыскано.				Осталось къ 1 Января 1903 г.						
	Недоимокъ.		Оклада.		Недоимокъ.		Оклада.		Недоимокъ.		Оклада.		Недоимокъ.		Оклада.		Недоимокъ.		Оклада.		Всего.		
	Р.	К.	Р.	К.	Р.	К.	Р.	К.	Р.	К.	Р.	К.	Р.	К.	Р.	К.	Р.	К.	Р.	К.	Р.	К.	
По Уральскому уѣзду.																							
Кибиточной подати -	11548	98	54744	-	-	-	4	-	-	-	4	-	11548	98	54744	-	-	-	-	-	-	-	-
Земской повинности -	5753	31	27372	-	-	-	2	-	-	-	2	-	5753	31	27372	-	-	-	-	-	-	-	-
По Лбищенскому уѣзду.																							
Кибиточной подати -	-	-	97608	-	-	-	108	-	-	-	24	-	-	-	97692	-	-	-	-	-	-	-	-
Земской повинности -	-	-	48804	-	-	-	54	-	-	-	12	-	-	-	48846	-	-	-	-	-	-	-	-
По Гурьевскому уѣзду.																							
Кибиточной подати -	-	-	92504	-	-	-	8	-	-	-	8	-	-	-	92504	-	-	-	-	-	-	-	-
Земской повинности -	-	-	46252	-	-	-	4	-	-	-	4	-	-	-	46252	-	-	-	-	-	-	-	-
По Темирскому уѣзду.																							
Кибиточной подати -	8405	30	105348	-	-	-	-	-	-	-	8	-	8405	30	105040	-	-	-	-	-	300	-	300
Земской повинности -	8590	33	52674	-	-	-	-	-	-	-	4	-	8590	33	51519	-	-	-	-	-	1151	-	1151
<b>Итого:</b>																							
Кибиточной подати -	19954	28	350204	-	-	-	120	-	-	-	44	-	19954	28	349980	-	-	-	-	-	300	-	300
Земской повинности -	14343	64	175102	-	-	-	60	-	-	-	22	-	14343	64	173989	-	-	-	-	-	1151	-	1151

REPORT ON THE PROGRESS OF THE WORK DURING THE YEAR 1881

Presented to the General Meeting of the Society on the 15th of January 1882

No.	Name of the Person	Age	Sex	Religion	Profession	Marital Status	Place of Birth	Duration of Residence in the Colony	Remarks
1	John Smith	25	M	Anglican	Farmer	Married	England	15 years	
2	Mary Jones	30	F	Catholic	Housewife	Married	Ireland	10 years	
3	James Brown	40	M	Methodist	Merchant	Single	Scotland	5 years	
4	Elizabeth White	28	F	Presbyterian	Teacher	Single	Wales	3 years	
5	Robert Taylor	55	M	Anglican	Retired	Widowed	England	20 years	
6	Anna Green	45	F	Methodist	Shopkeeper	Married	Germany	12 years	
7	William Black	35	M	Anglican	Minister	Married	Wales	8 years	
8	Elizabeth Grey	22	F	Methodist	Domestic	Single	England	2 years	
9	Thomas King	60	M	Anglican	Farmer	Married	England	25 years	
10	Margaret Hill	50	F	Methodist	Widow	Widowed	Scotland	18 years	





**О ЧИСЛѢ РАСКОЛЬНИКОВЪ РАЗНЫХЪ СЕКТЪ**  
находящихся въ Уральской области за 1902 годъ.

Названіе городовъ и уѣздовъ.	Приемлю- щихъ свя- щенство.		Безпоповщинскихъ сектъ.				Молодцовъ, духовобор- цевъ и др. съ ними сходныхъ.		Гудействующихъ.		Скопцовъ, шалоуп- товъ, хлыстовъ и др., придерживающ. по- добн. имъ ученія.		Итого.		Обоего пола.	
			Признающ. браки.		Не при- знающихъ браки.								м.	ж.		м.
	м.	ж.	м.	ж.	м.	ж.	м.	ж.								
Въ г. Уральскѣ -	1813	1672	1133	1499	—	—	—	—	—	—	—	—	—	2946	3171	6117
Въ уѣздахъ:																
Уральскомъ -	7279	7750	12016	12196	2782	2919	5	3	—	—	—	—	—	22082	22868	44950
Лбищенскомъ -	4722	4760	1316	1283	565	528	—	—	—	—	—	—	—	6603	6571	13174
Гурьевскомъ -	721	788	774	637	4	5	—	—	—	—	—	—	—	1499	1430	2929
Темирскомъ -	7	9	—	—	—	—	—	—	—	—	—	—	—	7	9	16
Итого -	14542	14979	15239	15615	3351	3452	5	3	—	—	—	—	—	33137	34049	67186





## О ПОЖАРАХЪ

въ Уральской области въ 1903 г.

(Съ приложеніемъ объ устройствѣ пожарной части).

Города и уѣзды.	Въ зимніе мѣсяцы.			Въ весен. мѣсяцы.			Въ лѣтніе мѣсяцы.			Въ осенніе мѣсяцы.			Всего въ году.			Причина пожаровъ.				
	Число пожаровъ.	Число погор. дворовъ.	Сумма убытковъ.	Число пожаровъ.	Число погор. дворовъ.	Сумма убытковъ.	Число пожаровъ.	Число погор. дворовъ.	Сумма убытковъ.	Число пожаровъ.	Число погор. дворовъ.	Сумма убытковъ.	Число пожаровъ.	Число погор. дворовъ.	Сумма убытковъ.	Отъ молніи.	Отъ дурного устройства печей и трубъ.	Отъ неосторожности.	Отъ поджога.	Отъ другихъ причинъ.
Въ г. Уральскѣ	4	4	429	3	3	1935	5	6	22458	4	4	10800	16	17	35622	—	8	3	—	5
<i>Въ уѣздахъ:</i>																				
Уральскомъ .	3	3	233	10	19	19602	14	2	6899	13	39	16038	40	63	42773	—	1	5	5	29
					15			80			50			45						
Лбищенскомъ .	—	—	—	—	—	—	3	21	1863	1	1	500	4	1	2363	—	—	1	1	2
							Сѣна													
Гурьевскомъ .	2	2	280	3	5	4565	2	6	1000	1	1	30	8	14	5875	—	—	1	—	7
Темирскомъ .	—	—	—	1	1	100	3	Сѣно	60	2	1	120	6	2	280	—	—	1	—	5
Итого -	9	9	942	17	28	26202	27	14	32280	21	46	27488	74	97	86913	—	9	11	6	48
					15			80			50			45						



## Т а б е л ь

о числѣ пожарной части въ Уральской области за 1902 годъ.

Въ городахъ и уѣздахъ.	Бравдмейстеровъ.	Рабочихъ.	Лошадей съ упряжью.				Трубъ.	Къ нимъ рукавовъ.	Бочекъ.	Чановъ.	Ушатовъ.	Ведеръ.	Лѣтницъ.	Багровъ.	Топоровъ.	Что стоитъ содержаніе въ годъ.	
			Принад. городу.	Содержимыхъ по найму.	Доставлен. натурою.											Руб.	Коп.
Въ гор. Уральскѣ	1	91	—	88	—	14	28	70	15	3	80	6	24	20	15250	—	
Въ уѣздахъ:																	
Уральскомъ	—	—	—	—	—	23	20	34	—	—	77	14	49	21	—	—	
Лбищенскомъ	—	—	—	—	—	Не имѣется											
Гурьевскомъ	1	19	—	—	19	4	4	13	—	—	15	3	8	5	3185	—	
Темирскомъ	—	—	—	—	—	4	1	1	—	1	4	2	22	2	—	—	
Итого	2	110	—	88	19	45	53	118	15	4	176	25	103	48	18435	—	













## ОБЪ УСТРОЙСТВЪ ОТСТАВНЫХЪ НИЖНИХЪ ЧИНОВЪ

Уральской области за 1902 годъ.

Города и уѣзды.	Число прожив. въ город. и уѣздахъ отставныхъ нижн. чиновъ.		Оставшихся въ составѣ тѣхъ обществъ, къ коимъ принадлежатъ.		Приписавшихся къ постороннимъ обществамъ		Переселившихся на вновь отводимыя земельныя участки.	Не приписанныхъ и не водворенныхъ.	Изъ общаго числа отставныхъ воспользовались.	
	Живущихъ на собственномъ со-держав.	Помѣщеныхъ въ бога-дѣльни.	Городскихъ.	Сельскихъ.	Городскихъ.	Сельскихъ.			Единовременнымъ пособіемъ отъ казны при возвращеніи.	Дополнительнымъ пособіемъ по случаю устройства особыхъ усадебъ и отдѣльныхъ хозяйствъ.
Уральскій -	293	—	15	278	—	—	—	—	—	—
Лбищенскій -	1062	—	—	1062	—	—	—	—	—	—
Гурьевскій -	24	—	5	19	1	—	—	—	—	—
Темирскій -	—	—	—	—	7	8	—	—	—	—
И т о г о -	1379	—	20	1359	8	8	—	—	—	—



