



A. 911.

84.

300-1904. 2000




A. 911
84




ОБЗОРЪ УРАЛЬСКОЙ ОБЛАСТИ

за 1904 годъ.

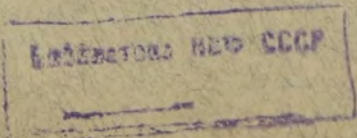


Приложеніе ко всеподданнѣйшему отчету Военнаго Губернатора.



39

УРАЛЬСКЪ.
УРАЛЬСКАЯ ОБЛАСТНАЯ ТИПОГРАФІЯ.
1905.





✓
А. 911
84


80902

ОГЛАВЛЕНИЕ.

	Страницы.
Границы, положеніе и административное дѣленіе области	1
Населеніе	1—3
Естественныя и производительныя силы области и экономическая дѣятельность ея населенія	3—9
Земледѣліе	3—6
Продовольственное дѣло	6—7
Скотоводство	7—9
Обеспеченіе народнаго продовольствія и промыслы сельскаго и городского населенія	9—19
Рыболовство	9—10
Садоводство	10—11
Огородничество	11
Добываніе соли	11—12
Отхожіе промыслы	12
Лѣсоводство	12—13
Промышленность фабричная и заводская	13
Торговля	13—14
Движенія населенія	14—15
Окладные и земскіе сборы	16
Городскіе доходы и расходы	17
Акцизные сборы	17—18
Почтово-телеграфные доходы	18
Доходы отъ продажи гербовой бумаги и марокъ	—
Поступленіе актовыхъ пошлинъ	—
Отправленіе натуральныхъ повинностей	18—19
Общественное благоустройство и благочиніе	19—21
Народная нравственность	19—20
Расколь	20
Арестанты и тюремныя помѣщенія	20—21
Пожары	21
Народное здравіе и общественное призрѣніе	21—24
Врачебный персоналъ	21
Лѣчебныя заведенія	21—22
Аптеки	22
Движеніе больныхъ	—
Положеніе акушерской помощи населенію	—
Оспопрививаніе	—
Эпидеміи	23
Наиболѣе важныя, не эпидемическія болѣзни	23—24
Состояніе ветеринарной части въ Уральской области	24—30
Ветеринарные врачи	24—25
Исслѣдованія, произведенныя въ бактериологическихъ лабораторіяхъ	25—26
Предохранительныя сибиреязвенныя прививки	26
Заготовленіе и отпускъ бактерійнаго яда для отравленія грызуновъ	—
Амбулаторіи (лечебницы) для животныхъ	26—27
Эпизоотіи	27—28
Ветеринарно-санитарный надзоръ на скотобойняхъ	28
Ветеринарно-санитарный надзоръ на базарахъ и ярмаркахъ	28—29
Ветеринарно-санитарный надзоръ за промышленнымъ, чумацкимъ и переселенческимъ скотомъ	29
Ветеринарно-санитарный надзоръ за привозимыми животными продуктами	29—30
Расходы на ветеринарную часть	30
Народное просвѣщеніе	30—34
Народныя школы	32—34
Устройство быта отставныхъ нижнихъ чиновъ	34

II.

Приложенія. Вѣдомости: № 1—о землевладѣнїи, № 2—о сельско-хозяйственномъ распредѣленїи земель, принадлежащихъ Уральскому казачьему войску, № 3—о посѣвѣ и урожаѣ хлѣбовъ, № 4—о скотоводствѣ, № 5—о фабрикахъ и заводахъ, № 6—о движенїи населенїя, № 7—о поступленїи сборовъ, № 8—о числѣ и родѣ преступленїй, № 9—о числѣ раскольниковъ разныхъ сектъ, № 10—о пожарахъ (съ приложенїемъ вѣдомости № 11—о числѣ пожарной части), № 12—о насильственныхъ и случайныхъ смертяхъ, № 13—о числѣ учебныхъ заведенїй и учащихся, № 14—объ устройствѣ отставныхъ нижнихъ чиновъ.



Границы, положеніе и административное дѣленіе области.

Уральская область, образованная въ 1869 году, расположена въ степной полосѣ Россійской Имперіи, между 53° и $45\frac{1}{2}^{\circ}$ сѣверной широты и 66° и 76° восточной долготы и занимаетъ пространство въ 284.411,85 кв. верстъ или 29.626.234 десятины 243 кв. саж., изъ коихъ 62.067,88 кв. верстъ или 6.465.402 дес. 243 кв. саж. принадлежатъ Уральскому казачьему войску на правахъ нераздѣльнаго общиннаго владѣнія, и 222.343,97 кв. верстъ или 23.160.832 дес., составляя государственную собственность, предоставлены въ общественное пользованіе киргизовъ. По пространству область занимаетъ 19-е мѣсто среди губерній и областей Россійской Имперіи, 4-е мѣсто въ Европейской Россіи, 8-е—въ средне-азиатскихъ владѣніяхъ. Границами области служатъ: на сѣверѣ—Оренбургская и Самарская губерніи, на западѣ—частію же Самарская губернія, земли Внутренней или Букеевской орды и сѣверо-восточная часть Каспійскаго моря, а на югѣ—Закаспійская область и берега Каспійскаго моря.

Такимъ образомъ, число станицъ и волостей по уѣздамъ въ настоящее время представляется въ слѣдующемъ видѣ:

Названіе уѣздовъ.	Число станицъ.	Число волостей.	Общее число станицъ и волостей.
Уральскій	16	8	24
Лбищенскій	10	15	25
Гурьевскій	5	17	22
Темірскій	—	22	22
		62	

Н а с е л е н і е .

До производства первой всеобщей переписи зарегистрировать хотя бы приблизительно населеніе Уральской области было чрезвычайно затруднительно, вслѣдствіе того, что: 1) киргизы, составляющіе главный контингентъ населенія, находятся въ постоянномъ движеніи, перекочевывая съ мѣста на мѣсто не только въ областныхъ предѣлахъ, но переходя даже за границу Имперіи—въ Хиву и Бухару; 2) громадная масса иногороднихъ представляетъ почти такой же кочевой элементъ, какъ и киргизы, ибо къ веснѣ ежегодно сюда прибываютъ десятки тысячъ сельскихъ рабочихъ изъ сосѣднихъ губерній, которые, по окончаніи лѣтнихъ работъ, уходятъ обратно, причемъ нѣкоторая, иногда значительная, часть остается въ области на болѣе или менѣе продолжительное время.

Въ силу этихъ условій, до переписи въ Уральской области числилось всего 558.220 человекъ обоого пола, причемъ кочевое населеніе опредѣлялось числомъ кибитокъ, считая по 5 человекъ на каждую кибитку. По предварительному подсчету переписи, къ началу 1897 г. всего наличнаго населенія оказалось 645.429 человекъ.

Такимъ образомъ, разница между данными переписи и административными свѣдѣніями оказалась въ 87.209 человекъ, что указываетъ, съ одной стороны, на неизбѣжную значительную неточность ежегодныхъ административныхъ подсчетовъ, съ другой—всю важность общей переписи населенія.

Вслѣдствіе всего сказаннаго выше, возможной достовѣрности въ опредѣленіи численности населенія къ 1 января 1905 г. можно достигъ только посредствомъ прибавленія къ даннымъ переписи естественнаго прироста въ 1897—1904 годахъ.

При такомъ способѣ опредѣленія получаютъ слѣдующія данныя:

	Муж. п.	Жен. п.	Об. п.
Уральскій уѣздъ.			
Осѣдлое населеніе			
(на войсковой территоріи)	79325	77048	156373
Кочевое населеніе			
(въ киргизской степи)	40013	34033	74046
Переселенцы Джиренькупинской волости	1101	965	2066
<hr/>			
Всего въ уѣздѣ	120439	112046	232485
Лбищенскій уѣздъ.			
Осѣдлое населеніе	31570	29061	60631
Кочевое »	70907	60829	131736
<hr/>			
Всего въ уѣздѣ	102477	89890	192367
Гурьевскій уѣздъ.			
Осѣдлое населеніе	14929	14379	29308
Кочевое »	64932	58048	122980
Русскіе поселки: Жилая Коса, Ракуша и Прорва			
	1325	982	2307
<hr/>			
Всего въ уѣздѣ	81186	73409	154595
Темирскій уѣздъ.			
Осѣдлое населеніе г. Темира	490	356	846
Кочевое » »	75722	66980	142702
Русскіе поселки: Шиповской и Никольской волостей			
	846	798	1644
<hr/>			
Всего въ уѣздѣ	77058	68134	145192
Всего осѣдлаго населенія			
	126314	120844	247158
» кочевого »	251574	219890	471464
Русскихъ поселенцевъ	3272	2745	6017
<hr/>			
Всего въ области	381160	343479	724639

Такимъ образомъ, осѣдлое населеніе, кромѣ поселенцевъ, составляетъ 34,1⁰/₀, кочевое 65,1⁰/₀ и русскіе поселенцы 0,8⁰/₀ всего населенія области.

Плотность населенія по уѣздамъ опредѣляется такъ:

(Число жителей на квадратную версту).

Уѣзды:	Войсковая территорія.	Киргизская степь.
Уральскій	6,35	3,51
Лбищенскій	1,96	4,23
Гурьевскій	4,48	2,42
Темирскій	—	1,23
Средняя населенность въ области	3,97	2,15

Средняя плотность населенія всей области выражается цифрой 2,55 ч. на квадратную версту. Разница между полами не особенно значительна, хотя, какъ это показываютъ нижеслѣдующія цифры, перевѣсъ остается на сторонѣ мужчинъ.

	Муж. п.	Жен. п.	На 100 мужч. приходится женщинъ.
Городское населеніе	32883	31535	96
Сельское: а) осѣдлое	93431	89309	96
б) кочевое	251574	219890	87
Русск. поселенцевъ	3272	2745	84
Всего въ области	381160	343479	90

Малокультурныя страны вообще, отличаются перевѣсомъ мужского пола надъ женскимъ; на оборотъ, чѣмъ культурнѣе населеніе, тѣмъ болѣе въ немъ женскаго элемента. Такъ, въ данномъ случаѣ мы видимъ, что у кочевниковъ только 87 женщинъ на 100 мужчинъ, тогда какъ у сельскаго осѣдлаго населенія эта цифра доходитъ до 96 женщинъ. Но все-таки Уральская область въ этомъ отношеніи отстала отъ Европейской Россіи, гдѣ на 100 мужчинъ приходится 101 женщина, а въ селахъ—103.

Городское населеніе составляетъ 8,89⁰/₀ всѣхъ жителей области, т. е. на 4,11⁰/₀ менѣе, чѣмъ въ Европейской Россіи, гдѣ его нынѣ считается болѣе 13⁰/₀.

Въ городахъ:	Въ частности находится:			Въ томъ числѣ казаковъ:			% отношеніе казак. къ на- селен. город.
	м.	ж.	об. п.	м.	ж.	об. п.	
Уральскѣ	21392	20206	41598	5677	6092	11769	28,3
Лбищенскѣ	1807	1830	3637	1175	1144	2319	63,8
Гурьевѣ	5114	4821	9935	2259	2229	4488	45,2
Илекѣ	4080	4322	8402	1899	2059	3958	47,1
Темирѣ	490	356	846	81	37	118	13,9
Всего	32883	31535	64418	11091	11561	22652	35,2

Опредѣлить точно число киргизовъ, находящихся въ городахъ, за неимѣніемъ соответствующихъ данныхъ, нельзя. По даннымъ переписи ихъ было 4703 человекъ, что составляло 7,2⁰/₀ всего населенія городовъ. Такъ какъ нѣтъ никакихъ основаній предполагать, чтобы этотъ процентъ могъ увеличиться, то можно думать, что казаки и киргизы вмѣстѣ составляютъ до 42,3⁰/₀ всѣхъ горожанъ. Остальные 57,7⁰/₀ приходятся на долю иногороднихъ. Этимъ обстоятельствомъ подтверждается тотъ фактъ, что торговля и промышленность сосредоточиваются по преимуществу въ рукахъ иногороднихъ, тогда какъ туземцы—казаки и киргизы предпочитаютъ оставаться въ станицахъ и аулахъ.

Естественныя и производительныя силы области и экономическая дѣятельность ея населенія.

Земледѣліе. Земли Уральской области въ отношеніи пригодности ихъ для земледѣлія можно раздѣлить на два района: сѣверный, обнимающій Уральскій, Лбищенскій и часть Темирскаго уѣздовъ, и южный—Гурьевскій и югъ Темирскаго уѣзда.

Въ южномъ районѣ, по неудобству почвы, представляющей почти сплошные солончаки, хлѣбъ почти не сѣется.

Что же касается до сѣвернаго, то здѣсь, въ общемъ, земледѣліе развивается, въ особенности въ киргизскихъ предѣлахъ; въ казачьихъ же величина засѣвовъ колеблется до нѣкоторой степени въ зависимости отъ состоянія рыболовства.

Въ отчетномъ году было засѣяно всего:

Казаками	245278 дес.	или	63,5 ⁰ / ₀
Киргизами	137331 »	»	35,5 ⁰ / ₀
Русскими поселенц. Шиповской и Никольской волост. Темирскаго уѣзда.	3512 »	»	1,0 ⁰ / ₀
Всего	386121 дес.		»

По уѣздамъ засѣвная площадь распредѣлялась слѣдующимъ образомъ:

	Число десятинъ, бывшихъ подъ посѣвомъ.	Процентное отношеніе къ общей площади посѣва въ обл.	Пространство		% отношеніе по- сѣвовъ къ про- странству уѣз- довъ.
			уѣздовъ. дес.	кв. с.	
Уральскій уѣздъ.					
Войск. территория . .	194,290	50,4	2,564179	1926	7,58
Киргизская степь . .	57,818	15	2,260313	—	2,56
Всего въ уѣздѣ . .	252,108	65,4	4,824492	1926	5,23
Лбищенскій уѣздъ.					
Войск. территория . .	50,951	13,19	3,219749	600	1,58
Киргизская степь . .	31,056	8	3,240522	—	1,27
Всего въ уѣздѣ . .	82,007	21,19	6,460271	600	1,27
Гурьевскій уѣздъ.					
Войск. территория . .	37	0,01	681473	117	0,01
Киргизская степь . .	1128	0,3	5,385521	—	0,02
Всего въ уѣздѣ . .	1165	0,31	6,066994	117	0,02
Темирскій уѣздъ.					
Киргизская степь } (Въ томъ числѣ 3512 д. засѣяны посел. Николь- ской и Шиповск. вол.)	50,841	13,2	12,274,476	—	0,41
Всего въ области	386,121	—	29,626,234	—	1,30

Изъ этой таблицы видно, что отношеніе площади посѣва къ общему пространству уѣздовъ, какъ на войсковой территоріи, такъ и въ киргизской степи, значительное всего въ Уральскомъ уѣздѣ, население котораго въ недалекомъ будущемъ, вѣроятно окончательно перейдетъ къ занятію хлѣбопашествомъ.

Отношеніе всей вообще обработанной земли къ количеству удобной въ киргизской степи, за неимѣніемъ данныхъ опредѣлить невозможно. Что же касается до войсковой территоріи, то здѣсь общее количество удобной земли, какъ это видно изъ приложенной въ концѣ вѣдомости № 2, опредѣляется въ 2,013,575 дес. 950 кв. саж., изъ которыхъ приходится:

на Уральскій уѣздъ	1,439,571 д.	923 кв. с.	или 71,6 ⁰ / ₀
» Лбищенскій »	492,683 д.	— » » »	24,3 ⁰ / ₀
» Гурьевскій »	81,320 д.	— » » »	4,1 ⁰ / ₀

Но далеко не вся удобная земля утилизируется съ какими-либо сельско-хозяйственными цѣлями. Въ отчетномъ году изъ указаннаго выше числа годной земли было пользовано по уѣздамъ:

Уѣзды:	Усадебн. земли.	Засѣяно земли.	Луговое и сѣнокос.	Садовъ и огород.	Лѣса.	Всего утили- зируется.
Уральскій	0,13 ⁰ / ₀	13,0 ⁰ / ₀	14,3 ⁰ / ₀	0,46 ⁰ / ₀	2,1 ⁰ / ₀	29,99 ⁰ / ₀
Лбищенскій	0,17 ⁰ / ₀	13,4 ⁰ / ₀	49,7 ⁰ / ₀	0,46 ⁰ / ₀	4,8 ⁰ / ₀	68,53 ⁰ / ₀
Гурьевскій	0,41 ⁰ / ₀	0,6 ⁰ / ₀	91,8 ⁰ / ₀	0,19 ⁰ / ₀	5,7 ⁰ / ₀	98,7 ⁰ / ₀
На всей войск. террит.	0,15 ⁰ / ₀	12,6 ⁰ / ₀	26,2 ⁰ / ₀	0,44 ⁰ / ₀	2,9 ⁰ / ₀	42,29 ⁰ / ₀

Изъ этой таблицы видно, насколько слабо, сравнительно развита земледѣльческая культура въ казачьихъ предѣлахъ. Изъ всей годной земли утилизируется только 42,29⁰/₀ и изъ нихъ 26,2⁰/₀, т. е. около двухъ третей, занимаютъ пастбищныя и сѣнокосныя пространства. Такъ какъ въ области травосѣянія пока не существуетъ, лѣсонасажденіе же практикуется въ очень малыхъ размѣрахъ, и показанные 2,9⁰/₀ лѣсовъ представляютъ результатъ за-

ботъ природы, а не людей, то въ дѣйствительности обрабатывается всего 13,19⁰/₀ удобныхъ земель.

Неудобной земли на войсковой территоріи находится 4.451.826 д. 1623 кв. саж., т. е. въ 2 слишкомъ раза болѣе, чѣмъ удобной.

Въ частности въ Уральскомъ уѣздѣ—1.124,608 дес. 933 кв. саж., что составляетъ 78,1⁰/₀ удобной земли этого уѣзда, въ Лбищенскомъ—2.727,065 д. 690 кв. саж., т. е. неудобная земля въ 5,54 раза превосходитъ по количеству удобную, въ Гурьевскомъ—600,153 д., т. е. въ 7,3 раза болѣе удобной.

Въ отчетномъ году на 1 семью казаковъ, киргизовъ, а также приписанныхъ здѣсь русскихъ поселенцевъ приходилось десятинь засѣвовъ всѣхъ хлѣбовъ:

Уральскій уѣздъ.		
Войсковое населеніе		12,51
Киргизы		4,23
Лбищенскій уѣздъ.		
Войсковое населеніе		6,90
Киргизы		1,27
Гурьевскій уѣздъ.		
Войсковое населеніе		0,01
Киргизы		0,05
Темирскій уѣздъ.		
Жители гор. Темира, Никольской и Шипов- ской волостей		8,46
Киргизы		1,8
Всего на 1 семью войсков. населенія		9,49
» » русск. поселенцевъ		8,46
» » киргизовъ		1,57

Въ 1904 году цѣны на земледѣльческій трудъ на войсковой территоріи были нѣсколько ниже, чѣмъ въ 1903 году.

	отъ:		до:	
	р.	к.	р.	к.
Распашка 1 д. въ 4000 кв. с. (на хоз. ск.)	2	45	3	07
Бороновка	1	41	1	79
Жнитво	6	35	9	66
Молотьба съ пуда	—	3	—	4 ¹ / ₂
Вѣйка	—	1	—	1 ³ / ₄
Косцу по-денно: на степномъ покосѣ	1	02	1	48
» валовомъ »	2	42	3	16

Урожай отчетнаго года былъ выше чѣмъ въ 1903 и въ 1902 гг. и, въ общемъ, для нашей области можетъ считаться среднимъ.

У р о ж а й « с а м ь »

	На войск. террит.			Въ киргиз. степи.			Всего въ области.		
	1902	1903	1904	1902	1903	1904	1902	1903	1904
Рожь яровая	—	3,1	7,6	—	—	—	—	3,1	7,6
» озимая	7,7	6,7	12,3	8	4,6	3,5	7,7	6,6	12
Пшеница яровая	16,1	6	6,4	4,6	3	3,8	5,9	5,7	6,2
» озимая	—	3	8,6	—	—	—	—	3	8,6
Овесъ	5	5,1	9,7	3,4	2,2	3,8	4,7	4,5	8,6
Ячмень	6,2	5,9	6,2	—	—	12	6,2	5,9	6,2
Просо	36,5	17,1	56,2	30,3	20,3	—	31,3	19,8	18,5
Ленъ	5,2	7,1	5,7	—	—	—	5,2	7,1	5,7
Картофель	3,7	5,1	5,1	—	—	—	3,7	5,1	5,1
Подсолнухъ	—	16,2	—	—	—	—	—	16,2	—
Всѣ культуры	6,4	6	7,9	13,7	9,1	9,1	7,4	6,5	7,8

Однако, эти данныя принимаютъ нѣсколько другой характеръ, если брать ихъ по-уѣздно.

Урожай «самъ» въ 1904 г.

	Рожь-аро-вал.	Рожь озимая.	Пшеница яровая.	Пшеница озимая.	Овесъ.	Ячмень.	Просо.	Ленъ.	Картофель.	Подсолн.	Всѣ культ.
У ѣ з д ы:											
Уральскій.											
Осѣдлое казач. населеніе . . .	9,7	13,4	7,2	11,4	11,4	6,3	58,5	5,7	5,2	—	9
Кочевое—киргизы . . .	—	4,2	4,1	—	4,3	—	17,8	—	—	—	6,6
Лбищенскій.											
Осѣдлое казач. населеніе . . .	0,3	3,5	2,5	1,9	2,8	7,6	13,3	—	2,8	—	2,6
Кочевое—киргизы . . .	—	1,8	1,5	—	1,4	—	5,5	—	—	—	3,9
Гурьевскій.											
Осѣдлое казач. населеніе . . .	—	—	—	—	—	—	—	—	7,2	—	7,2
Кочевое—киргизы . . .	—	—	—	—	—	—	4,9	—	—	—	4,9
Темирскій.											
Кочевое—киргизы . . .	—	7,5	2,8	—	2	—	11,5	—	—	—	8,9
Жители г. Темира, Никольской и Шиповской вол. . .	—	3,1	5	—	3,1	2,9	9,5	—	—	—	5

Эта таблица выясняетъ, что урожай отчетнаго года отличался большой пестротой: такъ урожайность проса колебалась по разнымъ уѣздамъ между «самъ» 4,9 и «самъ» 58,5, пшеницы «самъ» отъ 1,5 до 7,2 и т. д.; самый сѣверный уѣздъ—Уральскій наиболѣе земледѣльческій выдавался по своей урожайности, тогда какъ урожай Лбищенскаго уѣзда былъ ниже прошлогодняго далеко незавиднаго урожая.

Покупныя цѣны на хлѣбъ стояли слѣдующія:

	На войсковой территоріи.	Средняя.
Пудъ пшеницы		85 к.
ржи		61 «
овса		69 «
проса		61 «
ячменя		70 «

Въ общемъ, въ 1904 г., на одно хозяйство и душу «приписаннаго здѣсь населенія» и переселенцевъ, не считая такъ называемыхъ иногородцевъ, приходилось слѣдующее количество пудовъ собраннаго хлѣба:

У ѣ з д ы:	НА Х О З Я Й С Т В О .							На 1 д. об. п. продовольств. хлѣба: ржи пшеницы и проса.	
	Рожь.	Пшеница.	Овесъ.	Ячмень.	Просо.	Ленъ.	Картофель.		
Уральскій.									
Казаки	95,6	335,7	81,6	1,6	41,5	2,2	10,4	556	88,3
Киргизы	0,8	21,3	8,2	—	28,4	—	—	58,7	9,3
Лбищенскій:									
Казаки	6,3	49,4	10,4	0,4	6,1	—	0,8	67,6	10,2
Киргизы	0,1	0,5	0,1	—	3,8	—	—	40,5	0,8
Гурьевскій.									
Казаки	—	—	—	—	—	—	1,1	—	—
Киргизы	—	—	—	—	0,1	—	—	0,1	0,03

	Н А Х О З Я Й С Т В О.								На 1 д. об. п. продовол. хлѣба: ржи, пшеницы и проса.
	Рожь.	Пше- ница.	Овесь.	Яч- мень.	Просо.	Лень.	Карто- фель.	Всѣхъ хлѣ- бовъ, кромѣ льна и карто- феля.	
Темирскій.									
Поселенцы г. Те- мира, Николь- ской и Шипов- ской волостей .	10,3	54,3	1,5	0,4	14,0	—	—	80,5	13,1
Киргизы	0,01	0,6	0,3	—	11,7	—	—	11,16	2,3
Среднее въ области:									
Казаки	59,2	21,0	5,2	1,1	25,2	1,3	66	347,5	56
Киргизы	0,2	3,7	1,4	—	19,1	—	—	14,4	2,4
Русскіе поселенцы	10,3	54,3	1,5	0,4	14,0	—	—	80,5	13,1
На все туземное на- селеніе въ обл. .	13,6	50,6	12,9	0,2	12,8	0,3	1,6	90,1	14,9

Если прибавить сюда и иногородцевъ, то окажется, что на войсковой территоріи продовольственныхъ хлѣбовъ на душу обоюго пола придется 30,9 пудовъ—число характеризующее обезпеченность осѣдлаго населенія урожаемъ текущаго года, что же касается киргизской степи, то хлѣбъ для кочевниковъ до настоящаго времени является не необходимой пищей, а своего рода лакомствомъ.

Сравнивая количество пудовъ собраннаго хлѣба въ нынѣшнемъ году съ предыдущими годами, получаемъ слѣдующія данныя.

Всѣхъ хлѣбовъ на хозяйство.

У ѣ з д ы:		1902 г.	1903 г.	1904 г.
Уральскій	войсковое населеніе .	382,2	309,2	568,6
	киргизы	104,7	54,9	58,7
Лбищенскій	войсковое населенія .	148,86	259,2	68,4
	киргизы	12,76	21	40,5
Гурьевскій	войсковое населеніе .	0,9	1,64	1,1
	киргизы	0,2	0,2	0,1
Темирскій—киргизы		26,42	20,9	11,16
Всего на хозяйство:				
у войскового населенія		279	255,6	5355,6
» киргизовъ		27,1	20,8	14,4
Всего въ области		84,1	74,6	92

Скотоводство.

Скотоводство, какъ это видно по величинѣ пространства, занятаго дугами и сѣнокосами, представляетъ одинъ изъ самыхъ существенныхъ промысловъ войскового населенія; что же касается кочевниковъ, то для нихъ оно является главнѣйшимъ средствомъ къ существованію. На скотоводствѣ зиждется весь кочевой бытъ киргизскаго населенія, количествомъ скота измѣряется состоятельность кочевника. Но къ сожалѣнію, скотоводство находится въ такой же прямой зависимости отъ климатическихъ условій, какъ и земледѣліе, съ тою лишь разницею, что неурожай хлѣбовъ въ одномъ году можетъ быть съ избыткомъ пополненъ урожаемъ слѣдующаго года, вредныя же послѣдствія отъ неурожая травъ далеко не такъ быстро изглаживаются и предотвратить таковыя возможно лишь при помощи общественныхъ сѣн-

ныхъ запасовъ, къ организаціи которыхъ и приступлено уже администраціей въ послѣдніе годы. Неурожай травъ и возможность заимообразно пользоваться общественнымъ сѣномъ наглядно убѣдили населеніе въ пользѣ и необходимости этого мѣропріятія и дѣло это надо считать навсегда обезпеченнымъ.

Въ отчетномъ году общее количество скота въ области было 4449215 головъ, изъ которыхъ лошадей—461663 гол., крупнаго рогатаго скота—845789 гол., овецъ—2690222 гол., свиней, ословъ и муловъ—3985 гол., козъ—211374 гол. и верблюдовъ—236182 гол.

Это количество у кочевого и осѣдлаго населенія распредѣлялось слѣдующимъ образомъ:

	Отношеніе числа животн. къ общ. числу хозяйствъ.				Всего скота.
	Лошадей.	Верблюдовъ.	Крупн. рогатаго скота.	Мелкаго рогатаго скота.	
Уральскій уѣздъ:					
Осѣдлое населеніе	3,2	0,3	11,5	5,6	20,6
Кочевое »	4,8	0,6	9,6	18,0	33,0
Лбищенскій уѣздъ:					
Осѣдлое населеніе	8,0	1,0	17,8	46,4	73,2
Кочевое »	3,9	0,7	6,4	19,8	30,8
Гурьевскій уѣздъ:					
Осѣдлое населеніе	2,9	2,2	5,1	55,4	65,6
Кочевое »	2,7	4,5	2,3	29,8	39,3
Темирскій уѣздъ:					
Кочевое населеніе	4,0	3,7	5,3	32,9	45,9
Всего у осѣдлаго населенія					
» у киргизовъ	4,4	0,7	12,3	22,8	40,2
» у киргизовъ	3,8	2,5	5,7	25,7	37,7
В с е г о	3,9	1,9	7,3	24,9	38,0

Изъ этой таблицы видно, что на каждое хозяйство приходится среднимъ числомъ 5,8 гол. лошадей и верблюдовъ, 7,3 гол. крупнаго рогатаго скота, т. е. всего крупнаго скота 13,1 мелкаго 24,9.

Однимъ изъ самыхъ распространенныхъ видовъ скотоводства въ киргизской степи является коневодство, что объясняется, съ одной стороны, тѣмъ, что лошадь доставляетъ киргизу главные питательные продукты—кумысъ и мясо, съ другой—способностью лошади къ тебеневкѣ.

Киргизскія лошади отличаются выносливостью и неприхотливостью, но онѣ низкорослы и не красивы.

Въ области существуютъ два общества, цѣль которыхъ—способствовать улучшенію породы лошадей: общество Уральскихъ частныхъ коневодовъ и Уральское скаковое общество.

Кромѣ того въ Уральскомъ войскѣ встрѣчаются уже отдѣльныя коневодскія хозяйства, владѣльцы которыхъ сознательно и дѣятельно практикуютъ систему тщательнаго подбора племенныхъ животныхъ. Въ настоящее время на войсковой территоріи области числится 574 частныхъ коневодовъ.

Въ отчетномъ году торговля скотомъ выразилась слѣдующими цифрами:

	Лошадей.	Рогатаго скота.	Верблюдовъ.	Овецъ и козъ.
А. Отправлено скота.				
1) Въ области:				
Въ города	1421	60885	981	17390
» остальные мѣстности	4739	37742	2170	441853
И т о г о	6160	98627	3151	619243

	Лошадей.	Рогатаго скота.	Верблюдовъ.	Овецъ и козъ.
2) За предѣлы области:				
Въ Петербургъ и Москву	—	65672	—	—
» губерніи: Саратовскую, Самарскую, Оренбургскую и Тургайскую область	20274	52779	7643	426705
Въ губерніи: Астраханскую, Казанскую, Ставропольскую, Закаспійск., Кубанскую и Донскую обл., Баку и Петровскъ	6048	503	—	1689
Въ губерніи: Воронежскую, Харьковскую, Рязанскую, Симбирскую и Тамбовскую	7	1932	—	4515
И т о г о	26329	180886	7643	432909
Всего отправлено скота				
	32489	219513	10794	1052152
<i>Б. Принано скота.</i>				
1) Изъ предѣловъ области	22073	216978	9076	1043797
2) Изъ другихъ губерній и областей:				
Оренбургск., Самарск. и Тургайск. обл.	8630	283	1399	5683
Астраханской губерніи	106	898	318	1030
Петровска	—	—	—	—
Закаспійск. и Сырь-Дарьинск. обл.	1	1	—	1642
Всего пригнано скота	30810	218159	10723	1052152
За предѣлы области отправлено болѣе, чѣмъ пригнано	1679	1354	1	—

Цѣны на скоть стояли слѣдующія:

		Р. к.
Крупн. рог. скоть	{ быки	35 91
	{ коровы	22 91
	{ до 2-хъ лѣтъ	14 34
Лошади	{ выѣздныя	59 52
	{ рабочія	31 39
	{ до 2 лѣтъ	17 64
Овцы	{ взрослые	5 9
	{ до 2 лѣтъ	3 53
Козы	{ взрослые	3 73
	{ до 2 лѣтъ	2 49
Верблюды	{ одногорбые	59 82
	{ двугорбые	45 39
Свиньи	{ взрослые	13 —
	{ поросята	— 78

Обезпеченіе народнаго продовольствія и промыслы сельскаго и городского населенія.

Главнѣйшими средствами къ обезпеченію народнаго продовольствія служатъ въ области: скотоводство, земледѣліе и рыболовство. Данныя, относящіяся къ скотоводству и земледѣлію, приведены выше; остается рассмотреть рыболовство.

Рыболовство.

Рыболовство до сихъ поръ является однимъ изъ главнѣйшихъ занятій войскового населенія: оно производится въ водахъ рѣки Урала, принадлежа-

щого войску на протяженіи 1095 верстъ отъ устья, его притоковъ и части Каспійскаго моря, причеъ существеннымъ подспорьемъ для этого промысла является близость мѣстной соли превосходнаго качества, огромные запасы которой представляетъ Индерское соляное озеро.

Въ отчетномъ году добыто и вывезено за предѣлы войска рыбныхъ продуктовъ:

Сорта рыбнаго товара:	Свѣжей.		Соленой.		В с е г о.	
	п.	ф.	п.	ф.	п.	ф.
Икры красной рыбы	—	—	4712	6	4712	6
» черной »	—	—	17740	1	17740	1
Балыка изъ красной рыбы	—	—	1359	28	1359	28
Рыбьяго клея	161	1	—	—	161	1
Вязиги	3	37	—	—	3	37
Рыбьяго жира	389	30	—	—	389	30
Рыбы красной	76834	24	47166	22	124001	6
» черной	393439	23	845629	36	1239069	19

По сравненію съ прошлымъ годомъ вывозъ икры красной рыбы, зернистой и паюсной, уменьшился на 3 п. 36¹/₂ ф., красной рыбы, свѣжей и соленой, увеличился на 20735 п. 4 ф. и черной рыбы, свѣжей и соленой, уменьшился на 1,029,313 п. 18 ф.

Цѣнность всей вывезенной рыбы и рыбныхъ продуктовъ опредѣляется въ 3086683 р., иными словами, на душу мужскаго пола войскового населенія среднимъ числомъ приходится 45 р. 80 к.

Кромѣ рыболовства въ казачьихъ предѣлахъ, существуютъ еще морскіе промыслы по берегамъ Каспійскаго моря, составляющимъ границы киргизской стени и подлежащимъ вѣдѣнію Астраханскаго управленія рыбными промыслами, о которыхъ имѣются слѣдующія свѣдѣнія: въ 1904 году надзоръ состоялъ изъ смотрителя, 4 стражниковъ и 2 годовыхъ рабочихъ; во время зимней путины 2 стражника изъ 4 откомандировались въ 18 рыболовный районъ по надзору за ахayanымъ рыболовствомъ въ распоряженіе особаго смотрителя, а вмѣсто ихъ 19-й смотрительскій районъ получалъ 3 временныхъ рабочихъ.

Уловъ отчетнаго года въ киргизскихъ водахъ выразился слѣдующими цифрами:

	п.	ф.
Красной рыбы тѣла	13019	—
» » икры	341	09
Бѣлорыбицы	638	—
Черной рыбы: сазана, леща, судака и жериха	15191	—
Воблы	17,114,848	шт.
Икры черной рыбы	3972	—
Сельди	5291350	шт.

Изъ другихъ промысловъ наиболѣе важное значеніе имѣютъ слѣдующіе:

Садоводство.

У войскового населенія, тамъ, гдѣ при рѣкахъ можно пользоваться водою для искусственнаго орошенія, садоводство получило начало съ половины шестидесятыхъ годовъ и въ теченіе тридцати лѣтъ возросло въ значительной мѣрѣ, обращая малоцѣнные земельныя угоды войскового населенія въ участки высокой цѣнности.

Развитіе садоводства у Уральскаго казачьяго войска видно изъ слѣдующихъ данныхъ:

Количество занимаемой садами площади въ десятинахъ.

	Десятины.	Кв. саж.
Въ 1885 г.	943	1267
» 1896 »	1067	—
» 1897 »	1109	1200
» 1898 »	1372	1421
» 1899 »	1469	1366
» 1900 »	1562	2106
» 1901 »	1656	1857
» 1902 »	1768	646
» 1903 »	1839	193
» 1904 »	1900	460

Значеніе развитія садоводства у войскового населенія видно изъ того, что весьма малоцѣнные (за исключеніемъ заливныхъ и для садоводства не отводимыхъ луговъ) войсковыя земли, обращаемыя подъ культуру садовъ, по приносимому ими доходу получаютъ цѣнность, по меньшей мѣрѣ отъ 800 до 1000 руб. за десятину, такъ что этими землями въ послѣдніе 30 лѣтъ создана цѣнность около полутора милліона рублей.

Огородничество.

Огородничествомъ занимаются казаки только въ нѣкоторыхъ станицахъ, преимущественно вблизи г. Уральска, бакчи же имѣются почти повсемѣстно, даже въ тѣхъ станицахъ, гдѣ нѣтъ хлѣбопашества. Въ видахъ развитія пригороднаго огородничества и съ цѣлью дать возможность неимущимъ обывателямъ г. Уральска заняться этимъ дѣломъ безъ матеріальныхъ затратъ, ежегодно съ 1888 г. распахивается на войсковыя средства земля по р. Чагану, его рукаву р. Ревуну—близъ г. Уральска, и какъ распаханная земля, такъ и необходимое для посѣва количество сѣмянъ—картофеля, огурцовъ и проч.—раздается въ льготную безпроцентную ссуду бѣднымъ лицамъ войскового сословія.

Добываніе соли.

Въ отчетномъ году соляныя озера Гурьевскаго и Темирскаго уѣздовъ не отдавались въ арендное содержаніе ни изъ по-пудной платы, ни изъ оброка, такъ какъ заявленій о сдачѣ этихъ озеръ для разработки ни отъ кого не поступало. Временная добыча соли хозяйственнымъ способомъ и отпускъ ея фурами, на основаніи утвержденныхъ Министерствомъ Земледѣлія и Государственныхъ Имуществъ правилъ, продолжались, причемъ добыча производилась изъ озеръ Тентяксорской и Пріэмбенской группъ, изъ которыхъ вывезено 1353 воза, на сумму (50 к. съ воза) 636 р. 50 к. менѣе 1903 года на 2063 р. 75 к., что объясняется меньшей потребностью соли, идущей на мѣстное потребленіе исключительно для посола рыбы и что для этой цѣли потребностъ соли въ отчетномъ году удовлетворялось добычей ея, какъ изъ озеръ, предоставленныхъ въ безвозмездное пользованіе киргизамъ, такъ равно и привозомъ соли съ Индерскаго озера и Карабаскакъ, принадлежащихъ Уральскимъ казакамъ.

На основаніи 626 ст. Горн. Устава казакамъ Уральскаго войска предоставлены въ пользованіе озера Индерское и Карабаскакъ, а киргизамъ отданы въ пользованіе озеро Акъ-Кызь, изъ Тентяксорской группы и два озера—Надырь и Карача—изъ Пріэмбенской группы. Въ виду того, что Горнымъ Уставомъ право пользованія озерами нисколько не ограничено, кромѣ озера Карача, то какъ казачье, такъ и киргизское населеніе Уральской области свободно занимается добычею соли изъ предоставленныхъ имъ въ пользованіе озеръ и вывозомъ на продажу рыбопромышленникамъ.

Казаки, не будучи особенно заинтересованы соляными озерами, свободно допускаютъ киргизовъ Уральской области къ добычѣ соли изъ предоставленныхъ имъ въ пользованіе озеръ, а потому киргизы, забросивъ собственное озеро Акъ-Кызь, занимаются добычею изъ озеръ казачьихъ—Индерскаго и Карабаскака, къ которымъ ведутъ хорошія дороги и соль которыхъ имѣетъ большой спросъ.

Пользуясь бесплатнымъ правомъ добычи и продажи соли изъ предоставленныхъ въ пользованіе какъ киргизскому, такъ и казачьему населенію Уральской области, озеръ, солевозчики въ крайнемъ случаѣ только обращаются къ добычѣ соли изъ казенныхъ озеръ, гдѣ имъ за право добычи приходится платить по 50 коп. съ каждаго воза. Такимъ образомъ признавалось, что развитію соляного промысла на казенныхъ соляныхъ источникахъ препятствуетъ свободное, ни сколько не ограниченное, право пользованія озерами, отданными казачьему и киргизскому населенію.

На развитіе промысла на Гурьевскихъ и Эмбенскихъ озерахъ трудно имѣть какія-либо надежды. Причины этому слѣдующія:

1) Крупные солепромышленники для своихъ промысловъ привозятъ соль изъ Астрахани, куда они отправляютъ свои лодки съ рыбными товарами, а обратно нагружаютъ ихъ солью въ видѣ баласта. Астраханская соль отпускается рыбопромышленникамъ въ кредитъ на льготныхъ условіяхъ, а за мѣстную соль приходится расплачиваться наличными деньгами, не смотря на то, что мѣстная соль по цѣнѣ дешевле Астраханской на 2—3 коп., при томъ она по качеству ниже Астраханской, и рыбные товары въ посолъ выходятъ хуже.

Астраханской соли привозится въ Гурьевъ около 150,000 пуд. и на Жилую Косу—200,000 пуд. Мѣстная соль, такимъ образомъ, идетъ на мелкіе промыслы.

2) Рыбопромышленники Гурьевскаго уѣзда для своихъ промысловъ, находящихся въ казачьихъ станицахъ и поселкахъ, берутъ соль изъ Индерскаго озера. Этой соли ежегодно расходуется въ гор. Гурьевѣ 100,000 пуд. и его уѣздѣ—100,000 пуд.

Главные рыбопромышленники въ краѣ казаки и киргизы, пользуются солью для своихъ промысловъ бесплатно изъ предоставленныхъ имъ озеръ.

Отхожіе промыслы.

Многіе изъ киргизовъ нанимаются для пастьбы скота къ хозяевамъ скотоводамъ праваго берега р. Урала; не мало ихъ находятъ себѣ постоянное занятіе и на рыбныхъ промыслахъ нижняго теченія Урала и морскихъ промыслахъ Каспійскаго моря, при чемъ на этихъ работахъ киргизы, благодаря своей нетребовательности, работоспособности и трезвости, быстро вытѣснили русскихъ пришлыхъ рабочихъ. Нѣкоторые изъ киргизовъ ловили рыбу отъ себя, собственными сѣтями и на своихъ лодкахъ, другіе же то и другое брали на прокатъ у русскихъ рыбопромышленниковъ. Но самый главный доходъ, какъ для казаковъ, такъ и для киргизовъ, доставляетъ зимній извозный промыселъ.

Лѣсоводство.

Лѣсоводство въ Уральской области получило правильную организацію съ утвержденіемъ войскового образцоваго лѣсничества. Согласно Высочайше утвержденному 25 апрѣля 1881 г. Положенію Военнаго Совѣта, лѣсоразведеніе имѣетъ въ войскѣ цѣлью увеличеніе площади войсковыхъ лѣсовъ, а также должно служить образцомъ лѣсоразведенія въ войскѣ и содѣйствовать древоводству; нормальный размѣръ ежегодной культуры въ лѣсничествѣ положенъ въ $\frac{1}{40}$ общей площади, отведенной для лѣсоразведенія: площадь эта занимаетъ 1000 десятъ. Издержки на лѣсоразведеніе опредѣляются общими по лѣсничеству смѣтами, составляемыми на каждое пятилѣтіе и утвержденными Военнымъ Совѣтомъ.

Въ Уральскомъ войсковомъ лѣсничествѣ лѣсокультурныя работы въ 1904 г. производились лишь силами одной лѣсной стражи, состоящей изъ одного объѣздчика и трехъ лѣсниковъ. Работы эти заключались: 1) въ уходѣ за питомникомъ, въ которомъ выращиваются саженцы разныхъ древесныхъ и кустарныхъ породъ на продажу и для даровой раздачи различнымъ учрежденіямъ, занимающимся лѣсоразведеніемъ и садоводствомъ. Изъ питомника лѣсничества въ 1904 году было отпущено всего 19535 шт. саженцевъ, на сумму 103 р. 65 к. Даровой раздачи въ отчетномъ году не производилось. 2) Въ вырубкѣ усыхающихъ насажденій посадокъ старшихъ возрастовъ. Получаемый отъ этихъ вырубокъ матеріалъ (хворостъ) продавался по 2 р. 50 к.—3 р. за куб. сажень. Въ 1904 г. хвороста было продано на сумму 33 р. и кольевъ съ лозами на сумму 23 р. 01 к. и всѣ вырученные деньги вмѣстѣ съ полученными за саженцы сданы въ Уральское Казначейство для приобщенія къ войсковому капиталу.

1904 годъ былъ 21-мъ годомъ существованія въ лѣсничествѣ метеорологической станціи 2-го разряда 1-го класса, устроенной въ 1883 году, въ которой непрерывно, три раза въ день, производятся наблюденія надъ давленіемъ воздуха, температурой и его влажностью, надъ испареніемъ воды въ тѣни по вѣсовому эванорометру; далѣе наблюденія производятся надъ направленіемъ и силой вѣтра, облачностью, атмосферными осадками, температурой на поверхности земли. Всѣ эти наблюденія ведутся согласно инструкціямъ Главной физической обсерваторіи, и ежемѣсячныя сводныя метеорологическія таблицы посылаются въ эту послѣднюю для печатанія въ лѣтнихъ ея. Въ 1903 г. краткія выдержки изъ таблицъ помѣщались ежемѣсячно въ «Уральскихъ Войсковыхъ Вѣдомостяхъ».

Въ виду неуспѣшности роста насажденій старшихъ возрастовъ, зависящей отъ качества грунта, дальнѣйшихъ посадокъ въ настоящее время не производится и предположено существующія насажденія присоединить къ войсковымъ лѣсамъ. Существующій штатъ лѣсничества предположено упразднить и учредить новый, имѣющій цѣлью охрану естественныхъ лѣсовъ войска введеніемъ должности войскового лѣсничаго, трехъ должностей участковыхъ лѣсничихъ (одну 1-го разряда и двѣ 2-го разряда) и трехъ кондукторовъ. Вмѣстѣ съ симъ предположено высшій надзоръ за лѣсами сосредото-

читать въ особой лѣсной канцеляріи при Войсковомъ Хозяйственномъ Правленіи съ дѣлопроизводителемъ и помощникомъ его. Объ учрежденіи новаго штата въ Главное Управление казачьихъ войскъ представлено ходатайство. Что касается до настоящаго состоянія насажденій въ Уральскомъ образцовомъ лѣсничествѣ, то въ качествѣ общаго явленія необходимо отмѣтить постепенное усыханіе посадковъ въ кварталахъ старшихъ возрастахъ, и удовлетворительное состояніе посадокъ болѣе молодыхъ (1894 и 95 г.г.). Ближайшей причиной массоваго вымиранія древесной растительности на высокой степи, каковую занимаетъ площадь лѣсничества, является близость слоя скопленія вымываемыхъ въ подпочву растворимыхъ солей. Послѣдній располагается всего на глубинѣ около 1,5 метра и ограничиваетъ 1) сферу распространенія корневой системы въ болѣе глубокіе слои подпочвы и 2) тѣмъ самымъ сокращаетъ толщину слоя, изъ котораго растенія берутъ влагу.

Кромѣ войскового лѣсничества въ степной части области находится лѣсничество Темирское, состоящее въ вѣдѣніи Министерства Земледѣлія и Государственныхъ Имуществъ; въ 1904 году въ Темирскомъ лѣсничествѣ выручено отъ продажи казеннаго лѣса 792 р. 32 коп. и отъ аренды оброчныхъ статей—3215 р. 93 к. Посадки лѣса произведены на площади 6 дес., на посадки лѣса и на уходъ за посадками израсходовано 831 р. 14 к. и на постройку 2-го жилого дома со службами для объѣзд. чиновъ 300 руб. Нарушеній лѣсного Устава было 460 случаевъ, изъ нихъ по порубкѣ лѣса 204 сл. на сумму убытка казнѣ по казенной таксѣ 617 р. 10 к. и земской—1492 р. 34 к., и по пастьбѣ на сумму 1459 р. 57 коп. и пожаровъ 1 случай на сумму убытка казнѣ по казенной таксѣ 451 руб. 40 к. и земской таксѣ 808 р. 40 к.

*Промышленность
фабричная и за-
водская.*

Фабрикъ въ Уральской области нѣтъ, на заводахъ же и мельницахъ разнаго рода (числомъ 800), въ кузницахъ и на паровыхъ и конныхъ молотилкахъ, сумма всего рабочаго производства въ 1904 г. выразилась въ 2.634.303 р. при 2365 рабочихъ. (Приложеніе вѣдомость № 5, о заводахъ).

Торговля.

Торговая дѣятельность отчетнаго года выразилась слѣдующими данными. По свѣдѣніямъ Казенной Палаты, въ отчетномъ году выдано 7849 всѣхъ документовъ на право торговли и промысловъ, на сумму 111311 р., менѣе чѣмъ въ 1903 г., на 1244.

Число выданныхъ документовъ распредѣлялось такъ:

Наименованіе документовъ.	Количество.	
Свидѣтельства на торговые предпріятія:	Годовыхъ.	Полугодовыхъ.
1-го разряда въ 500 руб	2	—
На складочн. къ нимъ помѣщенія въ 30 р.	1	1
Безплатныхъ къ нимъ билетовъ	7	—
2-го разряда { 3 класса въ 75 руб.	234	5
{ 4 класса въ 50 руб.	471	25
На складочн.къ { 3 класса въ 15 руб.	62	2
нимъ помѣщен. { 4 класса въ 10 руб.	47	7
Безплатныхъ къ нимъ билетовъ	952	—
3-го разряда { 3 класса въ 15 руб.	637	48
{ 4 класса въ 10 руб.	853	148
На складочн.къ { 3 класса въ 3 руб.	29	—
нимъ помѣщен. { 4 класса въ 2 руб.	18	4
Безплатныхъ къ нимъ билетовъ	512	—
4-го разряда { 3 класса въ 6 руб.	191	40
{ 4 класса въ 4 руб.	496	266
Безплатныхъ къ нимъ билетовъ	54	—
На развозный торгъ 20 руб.	152	16
На разносный торгъ 6 руб.	161	22
Сословныхъ купеческ. свидѣт. 2 гильдіи	1	—
Итого	4880	584
Поступило пошлинъ	71563 р.	—
» 25 ⁰ / ₁₀₀ сбора	15866 р. 75 к.	—

На промышленныя предприятия:		Годовыхъ. Полугодов.	
3-го разряда	въ 500 руб	1	—
4-го	» 150 »	7	—
5-го	» 50 »	86	3
6-го разряда	3 класса въ 15 р.	24	2
	4 » » 10 »	129	2
7-го разряда	3 » » 7 »	30	2
	4 » » 5 »	191	7
8-го разряда	3 » » 3 »	75	5
	4 » » 2 »	85	5
Безплатныхъ къ нимъ билетовъ		189	—
Безплатныхъ билет. отстн. нижн. чинамъ		17	—
Итого		834	26
Поступило пошлинь		9154 р.	
» 25 ⁰ / _о сбора		1544 р.	25 к.
На личныя промысловыя занятія.		Годовыхъ. Полугодов.	
Для инспекторовъ и агентовъ		15	1
» приказчиковъ 1 класса		456	70
» » 2 »		574	59
Итого		1045	130
Поступило пошлинь		8629 р.	
Для ярмарочной торговли въ 13 р.		350	
Поступило пошлинь		4550 р.	

Въ 1904 году торговыхъ оборотовъ въ области было:

	На войск.	Въ кирг.	Всего.
	террит.	стени.	
	РУБ.	РУБ.	РУБ.
Скотъ и его продукты	6500767	5671598	12172365
Рыбные продукты	3086683	223487	3310170
Хлѣбъ	3091600	81920	3173520
Мануфакт., бакалейн., колон. и галант.	2886082	1439000	4325082
Лѣсъ и желѣзо	142044	30850	172899
Прочіе товары	1477937	149160	1628097
И т о г о	17186113	7596015	24782128

По сравненію съ 1903 г. торговые обороты увеличились на 170966 р. На всѣ ярмарки было въ 1904 г. привезено товаровъ на 6746747 р. продано на 5381854 р.

Товары по сортамъ и ярмаркамъ распредѣлялись слѣдующимъ образомъ: (См. таблицу на слѣд. стр.).

Движеніе населенія.

До 1898 года изъ Гурьевскаго и Темирскаго уѣздовъ не доставлялось никакихъ свѣдѣній о движеніи населенія въ киргизской степи. въ двухъ другихъ уѣздахъ доставляемыя свѣдѣнія были весьма проблематичны, такъ какъ никакого подобія метрическихъ записей у киргизовъ не существовало.

Въ виду этого въ 1898 г. Статистическимъ Комитетомъ были составлены и разосланы по ауламъ особыя личныя регистраціонныя карточки разныхъ цвѣтовъ (для случаевъ браковъ, рожденій и смерти). Въ эти карточки заносились извлеченныя изъ посемейныхъ списковъ свѣдѣнія о движеніи населенія, начиная съ 29 января 1897 г., т. е. со времени производства первой всеобщей переписи населенія. Вычисляя по этимъ свѣдѣніямъ естественный приростъ и прибавляя его къ даннымъ о населеніи по переписи, удалось получить почти вѣрное (за исключеніемъ явленія иммиграціи и эмиграціи) количество населенія въ области на каждый годъ.

Движеніе осѣдлаго населенія за отчетный годъ выражается слѣдующими цифрами: браковъ заключено 1398, родилось мальчиковъ 4839, дѣвочекъ 4404, всего 9243; изъ нихъ незаконно-рожденныхъ 31 мальчикъ и 22 дѣвочки. Умерло 3717 чел. мужскаго пола и 3473 женскаго пола, всего 7120.

Вѣдомость о ярмаркахъ въ Уральской области въ 1904 году.

Название ярмарокъ.	ПРИВЕЗЕНО НА СУММУ.						ПРОДАНО НА СУММУ.					
	Скота и его продуктовъ.	Хлѣба раз- наго рода.	Мануфакт. и колониал. товаровъ.	Лѣса и же- лѣза.	Прочихъ то- варовъ.	Всего.	Скота и его продуктовъ.	Хлѣба раз- наго рода.	Мануфакт. и колониал. товаровъ.	Лѣса и же- лѣза.	Прочихъ то- варовъ.	Всего.
<i>На войсковой территоріи.</i>												
Илекская	61563	—	—	—	—	61563	61563	—	—	—	—	61563
Каменская	134141	—	—	—	—	134141	134141	—	—	—	—	134141
Ташлинская	36625	—	—	—	—	36625	36625	—	—	—	—	36625
Иртецкая	155230	700	14000	1000	10500	181430	105670	600	11000	700	6700	124670
Сламышинская	268966	1800	250000	1500	39500	561766	170900	1800	60000	600	9800	243100
Гурьевская	134465	—	7500	400	6200	148565	45747	—	1200	100	1185	48232
Калмыковская	151960	14850	241340	20400	185894	614444	151960	9140	84240	12100	89090	346530
Лбищенская	279465	1080	7500	—	3310	291355	125515	1080	2695	—	625	129915
Итого на войсковой территоріи .	1222415	18430	520340	23300	245404	2029889	832121	12620	159135	13500	107400	1124776
<i>Въ киргизской степи.</i>												
Уильская (съ 20 мая по 20 іюня)	1633550	67770	529550	14500	73300	2318670	1633560	64770	382915	12800	65200	2159235
„ (съ 15 сентября по 15 октября)	4232218	5600	30540	4700	35810	774728	423218	4600	184700	3400	25350	641268
Темирская (съ 20 мая по 20 іюня)	892579	6800	442250	9950	35100	1386679	892579	6500	382570	8500	30600	1320749
„ (съ 1-го по 30 сентября)	66481	1750	161800	1700	4950	236681	66481	1500	62415	1300	4130	135826
Итого въ киргизской степи	3015828	81920	1439000	30850	149160	4716758	3015828	77370	1012600	26000	125280	4257078
Всего въ области	4238243	100350	1959340	54150	394564	6746647	3847949	89990	1171735	39500	232680	5381854

Среди обѣдлага населенія киргизской степи (русскихъ поселенцевъ) было заключено браковъ 22, родилось мужскаго пола 101, женскаго пола 95, итого 198; умерло 45 мужскаго пола и 35 женскаго пола, всего 80; приростъ 116.

Такимъ образомъ, приростъ осѣдлаго населенія за 1904 г. равенъ 2053, изъ нихъ 1122 муж. пола и 931 жен. пола.

Среди кочевого населенія области по изложенному выше подсчету карточекъ, браковъ заключено 4282, родилось дѣтей 5656 муж. пола и 5150 жен. пола, всего 10806; умерло 3936 муж. и 3905 жен.; всего 7841; приростъ равенъ 1720 мужчинамъ и 1245 женщинамъ, всего 2965.

⁰/₀ отношеніе числа браковъ, рожденій, смерти и прироста населенія представлено въ нижеслѣдующей таблицѣ.

	Бра- ковъ.	Рожденій.			Смерти.			Приростъ.		
		м. п.	ж. п.	об. п.	м. п.	ж. п.	об. п.	м. п.	ж. п.	об. п.
Осѣдлое населеніе (по правую сторону р. Урала)	0,57	1,96	1,78	3,74	1,50	1,41	2,91	0,46	0,37	0,83
Кочевое населеніе (по лѣвую сторону р. Урала)	0,91	1,20	1,09	2,29	0,83	0,83	1,66	0,37	0,26	1,63

Окладные и земскіе сборы.

Окладная подать и земскіе сборы въ Уральской области взимаются только съ киргизскаго населенія, именно: кибиточная подать по 4 р. и областной земскій сборъ по 2 р. съ кибитки. Первая поступаетъ въ Государственное казначейство, а послѣдній, независимо отъ отнесенныхъ на него штатами управленія области расходовъ, расходуется на мѣстные нужды киргизовъ, какъ-то: а) на потребности народнаго продовольствія и общественнаго призрѣнія; б) на развитіе мѣстной торговли, промышленности, скотоводства и разныхъ отраслей сельскаго хозяйства; в) на народное здравіе и оспопрививаніе; г) на предупрежденіе падежей скота и храненіе хлѣбныхъ посѣвовъ, а также и другихъ растений отъ истребленія вредными насѣкомыми и животными и д) на потребности народнаго образованія, на основаніи Высочайше утвержденныхъ штатовъ.

Кромѣ кибиточной подати и земскаго сбора киргизы отбываютъ еще частныя денежныя общественныя повинности: а) на содержаніе общественнаго ордынскаго управленія, какъ-то: волостныхъ управителей, аульныхъ старшинъ съ канцеляріями и разсылныхъ при нихъ и б) на развитіе оспопрививанія.

Такъ какъ сумма расхода на удовлетвореніе этихъ потребностей въ каждой изъ волостей въ Уральской области не одинакова, то уплата сбора кибитко-владѣльцами, опредѣляемаго общественными приговорами, производится различно, т. е. въ одной волости кибитко-владѣлецъ платитъ больше, въ другой—меньше.

Въ среднемъ-же по волостямъ сборъ опредѣляется суммою отъ 83 коп. до 2 руб. 12 коп. съ кибитки.

За 1904 г. причиталось оклада кибиточной подати 301352 р. 61 к. и земскаго сбора 162608 р. 37 к. и недоимокъ за прошлые года по первому сбору 60 р. и по второму 28 р. Затѣмъ вновь причислено недоимокъ по первому сбору 8 р., и оклада по первому сбору 4 р. и по второму 2 р. 8 к. Въ отчетномъ году поступило кибиточной подати 282514 р. 76 к. и земскаго сбора 134598 р. 14 к.

Недоимокъ взыскано: кибиточной подати 60 р. и земской повинности 28 р.

Такимъ образомъ къ 1 января 1905 года всего осталось въ недоимкѣ: кибиточной подати 18849 р. 85 к. и земскаго сбора 28012 р. 33 к. болѣе противъ 1903 года кибиточной подати на 14232 р. 78 к. и земскаго сбора на 22004 р. 79 к.

Казачи Уральского казачьяго войска, обязанные военною службою, со снаряженіемъ себя на собственный счетъ, никакими податями не обложены, остальные же обыватели—лица иногородняго сословія, проживая здѣсь безъ приписки, несутъ повинности по мѣстамъ ихъ причисленія и лишь тѣ изъ нихъ, которые занимаются въ области торговлею и имѣютъ недвижимую собственность на территоріи Уральского казачьяго войска, подвергаются взносу установленныхъ пошлинъ за право торговли въ государственный и городской доходы, а за землю, занятую недвижимой собственностью—въ доходъ Уральского войскаго капитала.

*Городскіе доходы
и расходы.*

Въ городахъ Уральской области: Уральскѣ, Гурьевѣ, Лбищенскѣ и Илекѣ городское положеніе не введено, почему и источники, относящіеся собственно къ категоріи городскихъ доходовъ, поступаютъ въ общій войсковой капиталъ, изъ коего, въ случаѣ надобности, производятся расходы на нужды городовъ и селеній, находящихся на войсковой территоріи. Въ киргизской степи существуетъ одинъ лишь городъ—Темиръ, съ упрощеннымъ городовымъ управленіемъ, при чемъ обязанности городского старосты возложены по закону на уѣзднаго начальника.

Доходы города Темира состояются изъ: 1) окладныхъ сборовъ съ недвижимыхъ имуществъ и документовъ на право торговли и промысловъ и съ засвидѣтельствований и протеста разнаго рода актовъ и 2) сборовъ неокладныхъ: съ мѣстъ, занимаемыхъ торговыми помѣщеніями, и со скота, продаваемого на Темирской ярмаркѣ и доходъ отъ городскихъ капиталовъ. Движеніе суммъ за 1904 годъ выразилось слѣдующимъ образомъ: къ 1 января 1904 года капиталъ города Темира составлялъ 19317 р. 53 к., въ теченіе 1904 года поступило 6758 р., израсходовано 2776 р. 09 к., остатокъ 3981 р. 91 к. Такимъ образомъ, свободный капиталъ города Темира къ 1-му января 1905 года равенъ 23299 р. 44 к.

Акцизные сборы.

Въ 1904 г. въ Уральской области для производства предметовъ, обложенныхъ акцизомъ и находившихся подъ наблюденіемъ акцизнаго надзора, былъ въ дѣйствиіи одинъ пивоваренный заводъ.

Для частной торговли обложенными акцизомъ издѣліями состояло въ 1904 году:

Оптовыхъ складовъ пива 6

И для раздробительной продажи крѣпкихъ напитковъ въ 1904 г. было открыто частныхъ заведеній:

Ренсковыхъ погребовъ 11
Трактирныхъ заведеній 9
Буфетовъ 18
Пивныхъ лавокъ 13

Въ отчетномъ году поступило на мѣстное потребленіе казеннаго вина и спирта 5339409.6 ведеръ и въ аптеки 5430 ведеръ въ 40^о.

По торговлѣ табакомъ:

Табачныхъ лавокъ и магазиновъ для торговли табачными издѣліями туземнаго приготвленія въ отчетномъ году было 959
Заведеній, въ которыхъ дозволена была раскурочная продажа табака, производившихъ торговлю табачными издѣліями туземнаго приготвленія 51
Лицъ, производившихъ торговлю табачными издѣліями въ разность 1

Пивоваренное производство.

На дѣйствовавшемъ въ 1904 году пивоваренномъ заводѣ въ теченіи отчетнаго года сдѣлано было 38 пивныхъ заторовъ и выварено пива 8318 ведеръ.

Торговля пивомъ.

Оптовая торговля пивомъ производилась изъ подвала пивовареннаго завода и 6 складовъ, а также изъ пивныхъ лавокъ, число коихъ указано выше.

Въ 1904 г. чинами акцизнаго надзора и полиціей было возбуждено дѣлъ.

- 1) По нарушеніямъ Питейнаго Устава:
 - а) по безпатентной продажѣ вина 8
 - б) по другимъ нарушеніямъ Питейнаго Устава 1
- 2) По нарушеніямъ Положенія о казенной продажѣ питей:
 - а) по продажѣ безъ надлежащаго разрѣшенія казеннаго вина 62
- 3) По нарушеніямъ Табачнаго Устава:
 - а) по безпатентной торговлѣ табачными издѣліями 11
 - б) по другимъ нарушеніямъ Табачнаго Устава 3

20902

Всего было возбуждено 85 дѣлъ, изъ коихъ къ 1 января 1905 г. окончено производствомъ 20 и осталось неоконченныхъ 65.

Акцизный доходъ по Уральской области въ 1904 г. выразился въ слѣдующихъ цифрахъ:

А. Акциза.

1) Съ пива	1677 р. — к.
Б) Патентнаго сбора	10297 р. 83 к.
В) Случайныхъ поступленій	101 р. 60 к.
Итого	12076 р. 43 к.

А всего по Уральской области поступило 12076 р. 43 к., акцизныхъ сборовъ менѣе противъ предыдущаго года на 1313 р. 61 к. Пониженіе поступления объясняется слѣдующими причинами: пивоваренный заводъ Фенге функционировалъ въ 1904 г. только въ теченіе 3-хъ мѣс., потому, что былъ сданъ въ аренду К. Вакано, а арендаторъ производствомъ пивоваренія не занимался.

Почтово-телеграфные доходы.

Въ теченіе отчетнаго года во всѣхъ почтово-телеграфныхъ учрежденіяхъ Уральской области поступило доходовъ: почтовыхъ 42748 руб. и телеграфныхъ 39325 руб., всего 82073 руб., болѣе предыдущаго года на 1149 руб. Израсходовано на содержаніе служащихъ 23493 руб., на наемъ помѣщенія и канцелярскія 5932 р., прогоновъ за возку почтъ и эстафетъ 11931 руб., на лѣченіе почталіоновъ въ больницахъ—52 р.; а всего 41408 р.

Такимъ образомъ, чистый доходъ казны по почтово-телеграфнымъ операціямъ за отчетный годъ выражается суммой 40665 р., болѣе 1903 года на 4156 руб.

Движеніе корреспонденціи выразилось за весь 1904 г. въ слѣдующихъ цифровыхъ данныхъ.

	Получено.	Отправлено.
1) Почтовой внутренней полученной и отправленной корреспонденціи	1415577	82630
2) По городской почтѣ доставлено адресатамъ	—	21659
3) Почтовой международной корреспонденціи	19361	1228
4) По пересылкѣ съ почтой капиталовъ внутренней и международной корреспонденціи	6841243	13870344
5) телеграфной корреспонденціи	—	131661

О почтовыхъ конныхъ станціяхъ: а) почтовые конныя станціи содержатся по нормальнымъ кондиціямъ, за исключеніемъ Уральской, содержимой по системѣ вольныхъ почтъ. Станціи сданы съ торговъ на 12 лѣтъ съ 1-го января 1903 г. по 1 января 1915 г. и находятся въ вѣдѣніи казны, подъ наблюденіемъ почтово-телеграфнаго вѣдомства; б) всѣхъ почтовыхъ станцій въ области 25, изъ нихъ 1 по вольной системѣ. На казенныхъ станціяхъ имѣлось въ 1904 г.: лошадей—144, писарей—23 и ямщиковъ—72; в) вышло въ гонъ со всѣхъ почтовыхъ станцій въ 1904 г. лошадей подъ почты и эстафеты: на казенныхъ—14280, на вольныхъ—2148; подъ проѣзжающихъ по казенной и частной надобностямъ: на казенныхъ—19933, на вольной—1217.

Доходы отъ продажи гербовой бумаги и марокъ.

Дохода отъ продажи разнаго рода бумаги и марокъ въ теченіе 1904 г. по Уральской области поступило 32858 р. 75 к., менѣе 1903 г. на 7285 р. 20 к. и за выданныя населенію паспортныя книжки 5 р. 70 к. Всего дохода этого рода поступило 32864 р. 45 к., менѣе 1903 г. на 7307 р. 70 к.

Поступленіе актовыхъ пошлинъ.

Въ отчетномъ году совершено въ Уральской области разнаго рода явочныхъ и крѣпостныхъ актовъ—5032 (болѣе 1903 г. на 115), за что взыскано пошлинъ 7416 р. 51 к. (менѣе 1903 г. на 659 руб.).

Отправленіе натуральной повинности.

Всѣ натуральныя повинности въ Уральской области, на земляхъ казачьяго войска въ 1904 г., какъ и въ предшествовавшіе годы, отбывались и исполнялись уральскими казаками натурою, кромѣ помѣщенія въ Уральскѣ войскъ и ихъ управленій, которыя располагаются въ казармахъ и другихъ зданіяхъ, принадлежащихъ Уральскому казачьему войску, за пользованіе коими Уральскій Распорядительный комитетъ уплачиваетъ ежегодно

Уральскому Войсковому Хозяйственному Правленію 2000 руб. На ремонтъ казармъ въ 1904 г. израсходовано изъ войскового капитала 2504 р., на ремонтъ пожарныхъ частей въ г. Уральскѣ въ отчетномъ году изъ войскового капитала израсходовано 939 р.

Въ г. Илекѣ обязанности пожарной команды исполнялись подводной командой. Служба какъ въ подводной, такъ и въ пожарной командахъ въ 27 Уральскихъ станицахъ отбывались по наемной системѣ, въ 4 Илецкихъ станицахъ подводно-полицейская служба отбывалась по очереди всѣми наличными казаками внутренне-служащаго разряда безъ подмоги деньгами, съ такимъ расчетомъ, чтобы каждому казаку доставалось служить черезъ 6 недѣль или $\frac{1}{7}$ часть наличнаго комплекта находилась на службѣ.

Киргизы въ Уральской области отъ воинской повинности освобождены, и, съ предоставленіемъ имъ правъ свободныхъ сельскихъ обывателей, отправляютъ натуральныя повинности на общемъ основаніи, съ нѣкоторыми изыятіями, опредѣленными Стеннымъ Положеніемъ. Натуральныя повинности киргизовъ заключаются: а) въ выставкѣ лошадей для развѣзда чиновниковъ*); б) въ выставкѣ зимой указательныхъ знаковъ по земско-почтовымъ трактамъ; в) въ выставкѣ кибитокъ для приходящихъ по степи командъ.

Опредѣлить стоимость исполненія этихъ повинностей не представляется возможнымъ по неимѣнію для того какихъ либо данныхъ. Наконецъ, для всего населенія области натуральную повинность составляетъ истребленіе саранчи и сусликовъ.

Общественное благоустройство и благочиніе.

Народная нравственность.

По свѣдѣніямъ, сообщеннымъ Предсѣдателемъ Уральского Окружнаго Суда, въ засѣданіяхъ Суда въ теченіе отчетнаго года разсмотрѣно 105 уголовныхъ дѣлъ.

Распредѣленіе преступленій по категоріямъ и $\%$ отношеніе каждой категоріи къ общему числу вступившихъ въ отчетномъ году въ Уральскомъ Окружномъ Судѣ уголовныхъ дѣлъ показано въ нижеслѣдующей таблицѣ.

Родъ преступленій.	Число преступленій.	$\%$ отнош. къ общ. числу преступленій.
Кража	33	31,4
Преступленія противъ порядка управленія	3	2,9
Преступленія служебныя	20	19,0
Лжесвидѣтельства, ябеды, лжи и доносъ	2	1,9
Убійство	4	3,8
Преступленія противъ тѣлесной неприкосновенности	11	10,4
Преступленія противъ женской чести	1	0,9
Оскорбленіе чести	7	6,8
Насильственное похищеніе чужого имущества	9	8,7
Мошенничество	2	1,9
Истребленіе имущества	5	4,8
Святотатство и разрытіе могилъ	3	2,9
Присвоеніе и растрата чужого имущества	1	0,9
Поддѣлка монеты	1	0,9
Преступленія противъ народнаго здравія и общественнаго продов.	1	0,9
Подлоги въ актахъ и обязательствахъ	2	1,9
Итого	105	1,0

*) Въ большинствѣ волостей Лбищенскаго и Уральского уѣздовъ, по желанію киргизовъ, эта повинность обращена въ денежную. Въ каждомъ аулѣ, преимущественно у аульныхъ старшинъ, для поѣздокъ чиновниковъ содержится одна тройка лошадей, за которыхъ владѣльцы ихъ получаютъ отъ Общества по 50 руб. въ годъ.

Возникшія въ 1904 г. у мировыхъ судей Уральской области 5380 уголовныхъ преступленій и проступковъ, распредѣлялись слѣдующимъ образомъ:

Родъ преступленій.	Число преступленій.	% отнош. къ общ. числу преступленій.
Преступленія религиозныя	3	0,06
Проступки противъ порядка управленія	497	9,2
Нарушенія Уставовъ: питейнаго, табачнаго и о воинск. повинности	113	2,1
Изслѣдованіе причинъ пожаровъ	25	0,5
Нарушеніе общественнаго порядка и спокойствія	304	5,7
Проступки противъ общественнаго благоустройства	414	7,7
Нарушеніе Устава о паспортахъ	46	0,86
Бродяжество	2	0,04
Нарушеніе Устава строительнаго и путей сообщенія	17	0,3
Нарушеніе правилъ осторож. отъ пожаровъ	67	1,2
Проступки противъ народнаго здравія	106	2
Проступки противъ личной безопасности	58	1,1
Оскорбленіе чести	200	3,7
Угрозы и насиліе	93	1,7
Проступки противъ правъ семейственныхъ	6	0,11
Самовольное пользованіе чужимъ имуществомъ и поврежденіе онаго	333	6,2
Похищеніе и поврежденіе чужого дѣла	1336	24,8
Кража	1222	22,7
Кража со взломомъ	148	2,75
Мошенничество, обманъ и присвоеніе	90	1,7
Нарушеніе правилъ о наймѣ рабочихъ	3	0,06
Изслѣдованіе причинъ смерти	1	0,02
Прочихъ дѣлъ, не показанныхъ въ предшествующихъ пунктахъ	296	5,5

Въ отчетномъ году воинскихъ преступленій и проступковъ было шесть.

Расколъ.

Общее число раскольниковъ въ Уральской области, какъ видно изъ прилагаемой при семъ вѣдомости № 9, простирается до 66831 души обоюго пола, которые почти цѣликомъ проживаютъ на войсковой территоріи.

Всего за 1904 годъ по Уральской области присоединилось 352 чел., изъ коихъ: 196 д. муж. пола и 156 д. жен. пола.

Арестанты и тюремныя помѣщенія.

По прокурорскому надзору округа Уральского Окружнаго Суда къ началу отчетнаго года арестантовъ оставалось 221, поступило въ теченіе 1904 года 1846, выбыло 2010, осталось къ 1905 г. 157.

Арестанты содержались въ слѣдующихъ мѣстахъ заключенія:

	Оставалось къ отчетн. году.	Поступило въ отчетн. году.	Выбыло.	Осталось къ 1905 г.
Въ тюрьмахъ	265	738	873	130
На гауптвахтѣ	5	61	66	—
Въ мѣстахъ заключенія	—	—	—	—
При мировыхъ учрежден.	29	406	409	26
При полиціи и станичныхъ правленіяхъ	22	641	662	4
Въ долговыхъ тюрьмахъ и отдѣленіяхъ	—	—	—	—
Итого	321	1846	2010	157

Сверхъ того, подъ надзоромъ начальства состояло подсудимыхъ Казанскаго Военнаго Окружнаго Суда: поступило въ отчетномъ году 2, выбыло 2 и осталось къ 1905 году 1.

Пожары. Въ отчетномъ году было слѣдующее число пожаровъ:

Число пожаровъ	114
Число погорѣвшихъ дворовъ	159
Сумма убытковъ	288349 р. 55 к.

По временамъ года пожары распредѣлялись въ процентахъ такъ:

	Въ зимніе мѣсяцы	Въ весенніе мѣсяцы.	Въ лѣтніе мѣсяцы.	Въ осенніе мѣсяцы.
Погорѣвшихъ дворовъ	8,8	13,2	54	24
Пожаровъ	11,4	13,2	36,8	38,6
Сумма убытковъ	25,8	2,7	42,4	29,1

Такимъ образомъ 38,6% всѣхъ пожаровъ приходится на осенніе мѣсяцы. Причемъ самыми значительными по количеству принесенныхъ убытковъ (42,4% всѣхъ убытковъ) оказываются пожары лѣтнихъ мѣсяцевъ.

При семъ прилагается табель о состояніи пожарной части въ области за 1904 г.

Какъ видно изъ прилагаемой вѣдомости № 10 о пожарахъ въ 1904 году, болѣе всего пострадалъ Уральскій уѣздъ, гдѣ сумма убытковъ доходитъ до 184387 р. 15 к., что составляетъ 63,9% всѣхъ убытковъ въ области.

Народное здравіе и общественное призрѣніе.

Врачебный персоналъ.

Въ отчетномъ году было врачей: 1) гражданскаго вѣдомства: областной врачебный инспекторъ, Уральскій городской врачъ, 10 сельскихъ участковыхъ врачей, 1 сельскій врачъ, завѣдывающій киргизскою земскою больницею, учрежденною въ память знаменательнаго событія 17 октября 1888 года, врачъ 22 участка Рязанско-Уральской желѣзной дороги, женщина врачъ при приѣмномъ покоѣ на рыбныхъ промыслахъ на Жилой Косѣ Гурьевскаго уѣзда и вольнопрактикующихъ 1 женщина-врачъ. 7 врачей имѣли постоянное мѣстопробываніе въ г. Уральскѣ, 1 на станціи Джамбейта Уральскаго уѣзда, 2 въ г. Темирѣ, 1 въ г. Гурьевѣ, 1 въ пос. Жилой Косы Гурьевскаго уѣзда, 1 въ г. Лбищенскѣ, 1 въ г. Илекѣ, 1 въ ст. Калмыковской Лбищенскаго уѣзда и 1 въ пос. Уильскомъ Темирскаго уѣзда; по мобилизаціи 3-ое гражданскихъ врачей были призваны на военную службу; 2) военнаго вѣдомства: областной врачъ Уральскаго казачьяго войска, главный врачъ Уральской войсковой больницы, 2 ординатора—старшій и младшій Уральской войсковой больницы; 3 старшихъ и 3 младшихъ врача военныхъ отдѣловъ Уральскаго казачьяго войска, старшій врачъ Гурьевской войсковой больницы и врачъ Уильской мѣстной команды. Всего врачей военнаго вѣдомства было 12, изъ которыхъ 7 имѣли постоянное мѣстопробываніе въ г. Уральскѣ, 2 въ г. Гурьевѣ, 1 въ г. Лбищенскѣ, 1 въ г. Илекѣ и въ 1 пос. Уилѣ; такимъ образомъ всѣхъ врачей въ Уральской области въ 1904 г. было 27 служащихъ и 1 волнопрактикующій.

Лѣчебныя заведенія.

Всѣхъ лѣчебныхъ заведеній въ области въ 1904 г. было: 1) гражданскаго вѣдомства: больница при Уральской тюрьмѣ на 10 кроватей, киргизская земская больница въ Уральскомъ уѣздѣ въ память событія 17 октября 1888 года на 25 кроватей, приѣмный покой въ пос. Жилая Коса Гурьевскаго уѣзда на 6 кроватей, временный приѣмный покой на Плотвинской пристани возлѣ г. Гурьева на 2 кровати, приѣмный покой въ Калмыковской станицѣ Лбищенскаго уѣзда на 2 кровати, приѣмный покой въ г.г. Лбищенскѣ и Илекѣ по три кровати каждый, приѣмные покои при Уральской войсковой женской гимназіи и Уральскомъ Духовномъ училищѣ, каждый по

6 кроватей, приемный покой общества Р.—У. ж. д. въ г. Уральскѣ на 2 кровати; 2) военного вѣдомства: Уральская войсковая больница на 100 кроватей, Гурьевская войсковая больница на 25 кроватей (изъ которыхъ открыто только 15 кроватей), приемные покои въ г.г. Лбищенскѣ и Илекѣ, каждый на 5 кроватей. Эти военно-лечебныя заведенія содержались на средства Уральского казачьяго войска. Приемныхъ покоевъ, содержимыхъ на средства казны было 4, изъ которыхъ одинъ находится при Уральской мѣстной командѣ на 4 кровати, а остальные приемные покои, по 2 кровати каждый, находятся при мѣстныхъ командахъ въ г.г. Гурьевѣ, Темирѣ и въ пос. Уильскомъ, 3) кромѣ того въ г. Уральскѣ дѣйствовали содержимыя на средства Уральского благотворительнаго общества: а) бесплатная лѣчебница для приходящихъ больныхъ всѣхъ званій съ даровою выдачею лѣкарствъ неимущимъ и б) пріютъ для родильницъ всѣхъ званій на 6 кроватей.

Аптеки.

Въ 1904 году въ области имѣлось 6 вольныхъ аптекъ, изъ нихъ двѣ нормальныхъ находились въ г. Уральскѣ, одна нормальная въ г. Гурьевѣ и три сельскія—аптеки въ г.г. Лбищенскѣ, Илекѣ и Каменской станицѣ Уральского уѣзда. Помимо этого для бесплатнаго снабженія населенія лѣкарствами имѣлись аптечки у всѣхъ сельскихъ врачей, у врачей военныхъ отдѣловъ и станичныхъ фельдшеровъ Уральского казачьяго войска, при всѣхъ гражданскихъ лѣчебныхъ заведеніяхъ и у фельдшеровъ гражданского вѣдомства.

Движеніе больныхъ.

1) Въ лѣчебныхъ заведеніяхъ: а) гражданского вѣдомства пользовано больныхъ 309, изъ нихъ умерло 9, т. е. число использованныхъ больныхъ было на 29 чел. или на 9,3% меньше, чѣмъ въ 1903 г.; б) военного вѣдомства: пользовано больныхъ 2014 изъ нихъ умерло 74 чел., т. е. 3,7% на 7,7% больше, чѣмъ въ 1903 г. Всѣхъ же больныхъ использованныхъ въ лѣчебныхъ заведеніяхъ 2323, изъ нихъ умерло 83, т. е. 3,5%.

2) Пользовано амбулаторныхъ больныхъ: а) врачами гражданского вѣдомства и въ амбулаторной лѣчебницѣ благотворительнаго общества 40698, т. е. на 591 чел. или на 1,4% больше чѣмъ въ 1903 г.; б) фельдшерами гражданского вѣдомства 6526, т. е. на 1882 чел. или на 28,8% меньше, чѣмъ въ 1903 г.; в) врачами и фельдшерами военного вѣдомства 31588 сравнительно съ 1903 г. больше на 4959, т. е. на 15,6%.

Такимъ образомъ всѣхъ больныхъ получившихъ медицинскую помощь въ Уральской области въ отчетномъ году было 74609, т. е. почти тоже, что и въ предыдущемъ году.

Положеніе акушерской помощи населенію.

Въ 1904 г. состояли въ Уральской области 1 фельдшерица-акушерка и 9 повивальныхъ бабокъ гражданского вѣдомства; фельдшерица-акушерка находилась на земской службѣ въ Уральскомъ уѣздѣ, съ мѣстопробываніемъ въ г. Уральскѣ, а изъ повивальныхъ бабокъ 8 состояли на земской службѣ съ мѣстопробываніемъ по одной въ г.г. Уральскѣ, Илекѣ, Лбищенскѣ и Темирѣ и по одной въ станицѣ Калмыковской Лбищенскаго уѣзда и въ поселкѣ Подстепномъ Уральского уѣзда и одна находилась въ киргизской земской больницѣ при Джамбейгинской ставкѣ Уральского уѣзда, одна по вольному найму находилась при родильномъ пріютѣ Уральского благотворительнаго общества. Кромѣ того въ г. Уральскѣ, имѣли мѣстопробываніе 7 вольнопрактикующихъ акушеровъ. Сверхъ того состояло 4 повивальныхъ бабки военного вѣдомства (на службѣ Уральского казачьяго войска), которыя имѣли постоянное пребываніе въ г.г. Илекѣ, Лбищенскѣ, Гурьевѣ и въ Соболевской станицѣ Уральского уѣзда. Фельдшерицами-акушерками и повивальными бабками гражданского вѣдомства, а также и вольнопрактикующими, со включеніемъ родильнаго пріюта благотворительнаго Общества было принято въ 1904 г. младенцевъ всего 714, т. е. почти тоже, что и въ 1903 г.; въ 71 случаѣ потребовалась врачебная помощь.

Оспопрививаніе.

Предохранительная оспа въ 1904 году была привита въ общей сложности 26195 лицамъ, въ томъ числѣ врачами, фельдшерами и оспопрививателями гражданского вѣдомства, въ средѣ киргизскаго населенія 18554, врачами и фельдшерами военного вѣдомства, а также при войсковомъ оспенномъ телятникѣ, на территоріи Уральского войска 7641 лицу. Сравнительно съ 1903 годомъ число прививокъ оспы какъ въ киргизской степи области, такъ и на войсковой территоріи возросло на 7296.

Эпидеміи.

Въ отчетномъ году въ эпидемической формѣ проявлялись слѣдующія болѣзни: *оспа*—наблюдалась въ эпидемической формѣ въ землѣ Уральскаго войска почти исключительно въ Уральскомъ уѣздѣ въ станицахъ и поселкахъ Красновской ст., въ г. Илекѣ и Гниловскомъ поселкѣ Мухрановской станицы. Въ Лбищенскомъ уѣздѣ зарегистрировано 92 случая, въ Чаганской и Горячинской станицахъ и въ Гурьевскомъ 47 случаевъ во всѣхъ поселкахъ. Всего медико-полицейскими свѣдѣніями зарегистрировано 454 больныхъ; по метрическимъ даннымъ умершихъ было 127. Въ киргизской части области зарегистрировано медицинскимъ персоналомъ больныхъ оспою 102; эпидемическій характеръ оспа приняла въ 3-мъ аудѣ Урюктукульской волости въ 5 и 6 Джуванышкульской волости Лбищенскаго уѣзда, въ 4 аудѣ Джиренькушинской волости Уральскаго уѣзда; кромѣ того въ видѣ небольшихъ домашнихъ эпидемій и единичныхъ заболѣваній оспа въ степи наблюдалась въ 13 различныхъ пунктахъ. Киргизы волостей, ближайшихъ къ русскимъ станицамъ и поселкамъ, относятся съ довѣріемъ къ оспопрививанію и охотно прививаютъ своимъ дѣтямъ оспу у врачей и фельдшеровъ при поѣздкахъ послѣднихъ по участку.

Скарлатина наблюдалась исключительно въ землѣ Уральскаго войска. Въ эпидемической формѣ скарлатина наблюдалась въ г. Уральскѣ и Уральскомъ уѣздѣ; въ Уральскѣ зарегистрировано медицинскимъ персоналомъ 106 заболѣваній скарлатиной съ 26 случаями смертности. Въ ст. Круглоозерновской и ея поселкахъ ближайшихъ къ г. Уральску по медико-полицейскимъ свѣдѣніямъ зарегистрировано 117 заболѣваній съ 39 случаями смерти. Всего же въ теченіе года въ Уральскомъ уѣздѣ было 238 заболѣваній съ 78 случаями смерти. По метрическимъ даннымъ умершихъ отъ скарлатины было 157. Эпидемическія заболѣванія скарлатиной какъ въ самомъ городѣ Уральскѣ, такъ и въ ближайшихъ къ нему станицахъ повели къ переполненію больными постоянной войсковой больницы, вслѣдствіе чего явилась необходимость въ открытіи временной больницы для скарлатинозныхъ больныхъ, которая, просуществовавъ 1½ мѣсяца, съ прекращеніемъ эпидеміи, была закрыта.

Дифтеритъ наблюдался въ эпидемической формѣ въ средѣ населенія Уральскаго войска, а именно: въ г. Уральскѣ, гдѣ зарегистрировано врачами 76 случаевъ заболѣванія и въ станицахъ Круглоозерновской, Красновской и Мухрановской Уральскаго уѣзда, гдѣ по медико-полицейскимъ свѣдѣніямъ зарегистрировано 103 случая заболѣванія съ 26 смертными исходами. Въ Лбищенскомъ уѣздѣ эпидемія дифтерита наблюдалась въ г. Лбищенскѣ и въ пос. Калмыковскомъ и Бударинскомъ, гдѣ по медицинскимъ свѣдѣніямъ наблюдалось 186 случаевъ заболѣваній съ 17 случаями смерти. По метрическимъ даннымъ умершихъ отъ дифтерита было 149. Въ единичныхъ случаяхъ дифтеритъ наблюдался въ 4 селеніяхъ Уральскаго уѣзда и 4 селеніяхъ Лбищенскаго уѣзда. Небольшая смертность отъ дифтерита объясняется тѣмъ обстоятельствомъ, что населеніе питаетъ довѣріе къ прививкамъ противодифтеритной сыворотки и охотно къ нимъ прибѣгаетъ какъ съ лечебной, такъ и съ предохранительной цѣлями.

Корь. Смертность по метрическимъ даннымъ 279.

Брюшной тифъ. Всего зарегистрировано въ области участковыми сельскими врачами 61 случай брюшного тифа, изъ нихъ 46 случаевъ тифа наблюдалось въ Лбищенскомъ уѣздѣ, гдѣ въ поселкѣ Янайкинскомъ Скворкинской станицы онъ имѣлъ характеръ эпидеміи, но скоро прекратился благодаря принятымъ мѣрамъ.

Эпидемическій гастроэнтеритъ. Эта болѣзнь очень распространена среди дѣтей въ лѣтніе мѣсяцы и даетъ значительный процентъ смертности среди дѣтей рабочаго люда. Зарегистрировано врачами и фельдшерами 600 случаевъ заболѣванія; по метрическимъ даннымъ было умершихъ 467.

Наибольше важныя не эпидемическія болѣзни.

Сифилисъ. Эта болѣзнь, къ сожалѣнію все усиливается въ средѣ киргизскаго населенія области, гдѣ большому ея распространенію способствуетъ, во первыхъ, кочевой образъ жизни и крайняя общительность киргизовъ между собой, во вторыхъ—незнакомство населенія съ сравнительно легкими проявленіями этой болѣзни въ ея заразномъ періодѣ, въ третьихъ—нечистоплотность киргизовъ въ домашней жизни, благодаря недостатку воды въ киргизской степи и въ четвертыхъ, крайняя недостаточность больничной помощи населенію.

Въ средѣ казачьяго сословія области сифились очень слабо распространены, благодаря, вообще довольно строгой нравственности въ семейной жизни казаковъ, строгому наблюденію со стороны администраціи за возвращающимися на родину со службы казаками и отчасти тому обстоятельству, что старообрядцы, составляющіе чуть не половину всего населенія, не ѣдятъ съ посторонними изъ одной посуды. Всѣхъ больныхъ сифилисомъ въ отчетномъ году зарегистрировано 2125 чел., изъ нихъ было въ заразительномъ періодѣ 646, а остальные 1479 чел. явились за медицинскою помощью только въ послѣднемъ третичномъ періодѣ болѣзни.

Чума въ легочной формѣ въ ноябрѣ и декабрѣ мѣсяцахъ наблюдалась въ ст. Яманхалинской, Сарайчиковской и въ поселкѣ Сорочинскомъ. Всего зарегистрировано 417 заболѣваній, всѣ умерли, изъ нихъ лицъ казачьяго сословія 235, иногороднихъ и киргизъ 182.

Малярия (болотная лихорадка). Эта болѣзнь очень распространена въ Уральской области и ежегодно по числу больныхъ занимаетъ первое мѣсто въ средѣ другихъ болѣзней. Въ отчетномъ году обращались за медицинскою помощью 5518 больныхъ лихорадкой (противъ 3662 зарегистрированныхъ въ 1903 году). Это число не выражаетъ собою всего дѣйствительнаго количества больныхъ лихорадкою, такъ какъ многіе изъ послѣднихъ, будучи знакомы съ симптомами болѣзни, лѣчатся сами, покупая хининъ въ аптекахъ.

Состояніе ветеринарной части въ Уральской области за 1904 годъ.

*Ветеринарные
врачи.*

Къ 1 января 1905 года состояло ветеринарныхъ врачей въ области: Уральскій областной ветеринарный инспекторъ, онъ же завѣдывающій центральной бактериологической лабораторіей, 9 пунктовыхъ въ казачьихъ предѣлахъ, 9 степныхъ пунктовыхъ, 4 участковыхъ, 4 уѣздныхъ и 1 войсковой, онъ же завѣдывающій ветеринарною частью войскового хутора и оспеннымъ телятникомъ.

Въ теченіе отчетнаго года произошли слѣдующія перемѣны въ составѣ ветеринарнаго персонала; поступили на службу въ области 3 участковыхъ и 3 уѣздныхъ, а выбыли изъ области 1 уѣздный и 1 участковый. Центральная бактериологическая лабораторія, открытая къ началу 1897 года на земскія средства, находится въ городѣ Уральскѣ.

Тоже на земскія средства открыты въ 1897 г. четыре степныхъ отдѣленія центральной бактериологической лабораторіи: 1) въ г. Темирѣ, Темирскаго уѣзда; 2) въ поселкѣ Уильскомъ, Темирскаго уѣзда; 3) при Джамбейтинскомъ базарѣ, Уральскаго уѣзда и 4) въ г. Гурьевѣ, Гурьевскаго уѣзда.

Кромѣ того имѣется 5 походныхъ лабораторій, содержимыхъ на войсковыя средства: 1) въ г. Илекѣ, 2) въ п. Каменскомъ, 3) въ пос. Сламихинскомъ, 4) въ пос. Бударинскомъ и 5) въ пос. Калмыковскомъ. Для успѣшности и раціональной борьбы съ заразными болѣзнями животныхъ и для предупрежденія перехода таковыхъ на людей, прежде всего необходимо, установить точный діагнозъ появившейся заразы, что, при большинствѣ заразныхъ болѣзней, вполне достигается лишь путемъ бактериологическихъ и микроскопическихъ изслѣдованій. Такого рода изслѣдованія больныхъ, павшихъ и убойныхъ животныхъ, въ связи съ изслѣдованіемъ послѣднихъ на присутствіе паразитовъ, наприм., трихины и проч., и составляетъ главную задачу бактериологическихъ лабораторій. Кромѣ того центральная бактериологическая лабораторія съ ея отдѣленіями приспособлены для заготовленія вакцинъ, предохраняющихъ животныхъ отъ зараженія сибирскою язвою и бактерійныхъ ядовъ, уничтожающихъ мышей и проч. враговъ сельскаго хозяйства и садоводства. Прививаніе животнымъ предохранительныхъ сибиреязвенныхъ вакцинъ, имѣющее обширное распространеніе за границу и у насъ въ Имперіи, есть наилучшій способъ борьбы съ сибиреязвенными эпизоотіями. Изслѣдованія, прививку предохранительныхъ сибиреязвенныхъ вакцинъ и выдачу бактерійныхъ ядовъ лабораторія производитъ безплатно. На центральной бактериологической лабораторіи, какъ главномъ научномъ пособіи области, лежитъ также ознакомленіе ветеринарныхъ врачей съ новыми методами изслѣдованія и пресѣченія заразныхъ и другихъ болѣзней, выработанными современною ветеринарною медициною, для чего, по мѣрѣ надобности и возмож-

ности, ветеринарные врачи прикомандировываются къ центральной бактериологической лабораторіи.

*Исследования,
произведенныя въ
бактеріологиче-
скихъ лаборато-
рияхъ.*

Въ отчетномъ году въ центральной бактериологической лабораторіи были произведены слѣдующія исследования съ научною практическою цѣлью.

На *сангъ*. Произведено 58 исследований, изъ которыхъ 27 съ положительными и 31 съ отрицательными результатами. Кромѣ того, прививками маллеина исследовано 85 лошадей, изъ которыхъ 39 дали положительный и 46 отрицательный на сангъ результатъ.

На *туберкулезъ животныхъ*. Произведено 5 исследований, изъ которыхъ 3 дали положительный и 2 отрицательный результатъ. Исследованиямъ подвергнуты патологически измененные органы: 1 голова крупнаго рогатаго скота съ положительнымъ результатомъ, 3 овцы 1 съ положительнымъ и 2 съ отрицательнымъ результатомъ и 1 свинья съ положительнымъ результатомъ.

Кромѣ того подвергнуты исследованію прививками туберкулина 2 головы крупнаго рогатаго скота, съ отрицательнымъ на туберкулезъ результатомъ.

На *сибирскую язву*. Произведено 104 исследования, изъ которыхъ 30 дали положительный и 74 отрицательный результатъ. Подвергнуты исследованію 18 головъ крупнаго рогатаго скота, 25 лошадей, 4 верблюда и 56 овецъ.

На *бешенство*. Произведено 63 исследования, изъ которыхъ 31 было съ положительнымъ и 32 съ отрицательнымъ результатомъ. Исследованію подвергнуты 4 крупн. рогатаго скота, 58 собакъ и 1 свинья.

На *актиномикозъ*. Произведено 1 исследование крупнаго рогатаго скота съ положительнымъ результатомъ.

На *холеру куръ*. 12 исследований 10 съ положительнымъ результатомъ и 2 съ отрицательнымъ.

На *стригущій лишай*. 1 исследование лошади съ положительнымъ результатомъ.

На *эмфизематозный карбункулъ*. 1 исследование крупн. рогат. ск. съ отрицательнымъ результатомъ.

На *трихинозъ финны и др. паразиты*. Исследовано 1168 свиныхъ тушъ и ихъ частей, изъ нихъ и въ 106 мишеровы мѣшечки, 3 съ положительнымъ и 1165 съ отрицательнымъ результатомъ.

На *дефтеритъ*. Въ 1 случаѣ птицы съ положительнымъ результатомъ.

На *чесотку*. Исследовано было 15 изъ нихъ 5 съ положительнымъ и 10 съ отрицательнымъ результатомъ. Исследованію подвергнуты 14 лошадей и 1 собака.

На *африканскій сангъ*. Было 1 исследование лошади съ положительнымъ результатомъ.

На *азиатскую холеру*. Было 1 исследование съ отрицательнымъ результатомъ.

На *туберкулезъ чловѣка*. Было 11 исследований, изъ которыхъ 4 дали положительный и 7 отрицательный результатъ.

На *чуму чловѣка*. 1 исследование съ положительнымъ результатомъ.

На *перелой чловѣка*. 2 исследования съ положительнымъ результатомъ.

На *ракъ чловѣка*. 2 исследования съ положительнымъ результатомъ.

На *органическіе и не органическіе осадки мочи чловѣка*. Было 14 исследований, изъ нихъ 12 съ положительнымъ и 2 съ отрицательнымъ результатомъ.

Въ отдѣленіяхъ центральной бактериологической лабораторіи произведены были слѣдующія исследования:

На *сангъ*. Произведено 16 исследований, изъ которыхъ 7 дали положительный и 9 отрицательный результатъ. Кромѣ того прививками маллеина исследовано 20 лошадей: 12 съ положительнымъ и 8 съ отрицательнымъ результатомъ; на *сибирскую язву* 114 исследований — отъ 15 гол. кр. рог. скота, 92 лошадей и 7 овецъ, изъ нихъ 82 съ положительнымъ и 32 съ отрицательнымъ результатомъ; на *туберкулезъ животныхъ* 10 исследований 7 крупнаго рогатаго скота и 3 птицъ, 9 положительныхъ и 1 съ отрицательнымъ результатомъ.

Кромѣ того подвергнуты изслѣдованію прививками *туберкулина* 10 головъ крупнаго рогатаго скота 2 съ положительнымъ и 8 съ отрицательнымъ результатомъ.

На *трихинозѣ* и др. паразиты изслѣдовано 148 свинныхъ тушъ и ихъ частей съ отрицательнымъ результатомъ; на *чесотку* 94 изслѣдованія 21 головы крупнаго рогатаго скота, 31 лошади, 15 верблюдовъ и 27 овецъ, изъ которыхъ 78 съ положительнымъ результатомъ и 16 съ отрицательнымъ результатомъ; на *эмфизематозный карбункулъ* 4 изслѣдованія крупнаго рогатаго скота 3 съ положительнымъ результатомъ и 1 съ отрицательнымъ результатомъ; на *актиномикозѣ* 3 изслѣдованія крупнаго рогатаго скота съ положительнымъ результатомъ; на *стригущій лишай* 14 изслѣдованій 13 съ положительнымъ и 1 съ отрицательнымъ результатомъ, изслѣдованію подверглись 7 головъ крупнаго рогатаго скота, 4 лошади и 2 верблюда; на *эхинококки* 6 овецъ съ положительнымъ результатомъ; на *туберкулезъ чловѣка* 5 изслѣдованій, 3 съ положительнымъ и 2 съ отрицательнымъ результатомъ; на *органическіе и не органическіе осадки мочи* 1 изслѣдованіе у чловѣка съ положительнымъ результатомъ; на *стригущій лишай чловѣка* 4 изслѣдованія, 2 съ положительнымъ и 2 съ отрицательнымъ результатомъ; на *дифтеритъ чловѣка* 1 изслѣдованіе съ отрицательнымъ результатомъ и птицъ 1 съ положительнымъ результатомъ; на *чуму чловѣка* 1 изслѣдованіе съ положительнымъ результатомъ.

Всего произведено 1999 изслѣдованій изъ которыхъ 394 дали положительный и 1605 отрицательный результатъ. На животныхъ приходится 1956 изслѣдованій и 43 на чловѣка. Въ центральной бактериологической лабораторіи произведено 1548 изслѣдованій, изъ которыхъ 173 съ положительнымъ и 1375 съ отрицательнымъ результатомъ, на чловѣка приходится 31 изслѣдованіе изъ которыхъ 21 съ положительнымъ и 10 съ отрицательнымъ результатомъ; въ отдѣленіяхъ произведены 451 изслѣдованіе изъ нихъ 221 дало положительный и 220 отрицательный результатъ; на чловѣка приходится 12 изслѣдованій, изъ которыхъ 6 съ положительнымъ и 6 съ отрицательнымъ результатомъ.

Предохранительная сибирезвѣнная прививка.

Центральною бактериологическою лабораторіею заготовлена для бесплатныхъ прививокъ скоту мѣстнаго населенія въ количествѣ 42000 граммъ 1-й и 2-й вакцины, которыми и производились прививки въ отчетномъ году.

Въ теченіи отчетнаго года ветеринарными врачами произведена предохранительная прививка сибирезвѣнной вакцины мѣстному скоту въ предѣлахъ казачьяго войска и въ киргизской степи.

Къ казачьихъ предѣлахъ привито: 1-ю сибирезвѣнною вакциною 6598 головъ, въ томъ числѣ: 2584 лошади, 940 крупнаго рогатаго скота, 19 верблюдовъ, 3004 овцы, 50 козъ и 1 осель; 2-ю вакциною 5391 голова, въ томъ числѣ: 2008 лошадей, 928 крупнаго рогатаго скота, 19 верблюдовъ, 2386 овецъ и 50 козъ; отходъ 1 голова крупнаго рогатаго скота и 8 лошадей.

Въ киргизской степи привито: 1-й вакциною 1003, въ томъ числѣ: 100 лошадей, 514 крупнаго рогатаго скота, 340 овецъ и 49 козъ; 2-ю вакциною 978, въ томъ числѣ: 73 лошади, 472 крупнаго рогатаго скота, 387 овецъ и 46 козъ. Итого привито: 1-ю сибирезвѣнною вакциною 2684 лошади, 1454 крупнаго рогатаго скота, 19 верблюдовъ, 3344 овцы, 99 козъ и 1 осель, а всего 7601 гол., 2-ю вакциною 2081 лошадей, 1400 крупнаго рогатаго скота, 19 верблюдовъ, 2773 овцы и 96 козъ, а всего 6369.

Заготовленіе и отпущеніе бактериальнаго яда для отравленія грызуновъ.

Для отравленія враговъ сельскаго хозяйства изъ породы грызуновъ (мышей и крысъ) производились бульонныя расплодки бациллъ тифа Данича, изъ которыхъ приготавливалось тѣсто и бесплатно раздавалось населенію для затравленія полей, садовъ и закрытыхъ помѣщеній. Центральною бактериологической лабораторіею въ теченіи отчетнаго года выдано тифа Данича 50747 граммъ.

Отдѣленіями центральной лабораторіи заготовлено и отпущено бактериальнаго яда Данича 9800 граммъ, а всего отпущено бактериальнаго яда 60547 граммъ.

Амбулаторіи (лѣчебницы) для животныхъ.

Въ отчетномъ году было 14 амбулаторій (лѣчебницъ) для бесплатнаго пользованія больныхъ животныхъ: 1) Уральская, въ г. Уральскѣ, при центральной бактериологической лабораторіи; 2) Соболевская, въ п. Соболевскомъ,

той же станицы; 3) Каменская, въ п. Каменскомъ, той же станицы, 4) Сла-
михинская, въ пос. Сламихинскомъ, той же станицы; 5) Лбищенская, въ г.
Лбищенскѣ; 6) Калмыковская, въ п. Калмыковскомъ; 7) Гурьевская, въ г.
Гурьевѣ; 8) Бударинская, въ п. Бударинскомъ; 9) Джамбейтинская, на Джам-
бейтинскомъ базарѣ, Уральскаго уѣзда; 10) Уильская, въ п. Уильскомъ, Те-
мирскаго уѣзда; 11) Темирская, въ г. Темирѣ; 12) Джиренькупинская, при
Джиренькупинской ставкѣ, Уральскаго уѣзда; 13) Илецкая, въ г. Илекѣ;
14) Мустаевская, въ п. Грязно-Иртецкомъ.

Въ амбулаторіи г. Уральска въ отчетномъ году посѣщеній больныхъ
было 2409, а съ повторными посѣщеніями 4205, при чемъ съ наружными
болѣзнями 1555 внутренними 630 и заразными 224, выдано бесплатно ле-
карствъ въ 4230 случаяхъ.

Въ другихъ амбулаторіяхъ области посѣщеній было 2151, а съ повтор-
ными 3445, причемъ съ наружными болѣзнями 1030, внутренними 279 и
заразными 842; выдано бесплатно лѣкарствъ въ 2393 случаяхъ. Всего въ
амбулаторіяхъ области больныхъ было съ повторными посѣщеніями 7650 и
выдано бесплатно лѣкарствъ въ 6623 случаяхъ.

Эпизоотіи.

Сибирская язва. Сибирская язва въ войсковыхъ предѣлахъ области су-
ществовала въ 11 пунктахъ Уральскаго, въ 8 Лбищенскаго и 15 Гурьев-
скаго уѣздовъ, а въ зауральскихъ киргизскихъ степяхъ въ 4 пунктахъ
Уральскаго, 2 Лбищенскаго, 2 Гурьевскаго и 3 Темирскаго уѣздовъ. Во
всѣхъ этихъ пунктахъ лошадей заболѣло 486 головъ, 40 выздоровѣло и 446
пало; крупнаго рогатаго скота оставалось 1, заболѣло 52 головы, 1 выздо-
ровѣла и 52 пало; овецъ заболѣло и пало 17 головъ и верблюдовъ заболѣ-
ло и пало 2 головы, а всего по области въ 45 пунктахъ оставалось боль-
ною 1 гол. кр. рогат. скота, заболѣло разнаго рода скота 557 головъ, изъ
нихъ 41 выздоровѣла, 517 головъ пало.

Сапъ. Въ теченіе отчетнаго года сапъ существовалъ въ 22 пунктахъ
Уральскаго, 5 п. Лбищенскаго и въ 2 п. Гурьевскаго уѣздовъ войсковыхъ
предѣловъ области, а въ зауральскихъ киргизскихъ степяхъ въ 4 пунктахъ
Уральскаго и въ 2 п. Темирскаго уѣздовъ. Лошадей больныхъ сапомъ оста-
валось отъ 1903 года 2 и обнаружено въ отчетномъ году 66, а всего въ
35 зараженныхъ пунктахъ больныхъ сапомъ состояло 66 лошадей, изъ ко-
торыхъ 3 пало, 61 убита и 2 больныхъ лошади остались къ 1 января
1905 года.

Бышениство существовало въ 2 пунктахъ Уральскаго въ 1 Лбищен-
скаго и въ 1 Гурьевскаго уѣздовъ казачьихъ предѣловъ. Всего въ 4 пунк-
тахъ заболѣло и убито 3 собаки; крупнаго рогатаго скота заболѣло 8, изъ
нихъ пало 7 головъ и убита 1; ословъ: заболѣлъ и убитъ 1.

Ящуръ. Болѣзнь существовала: а) въ казачьихъ предѣлахъ: въ Ураль-
скомъ уѣздѣ въ 26 пунктахъ, въ Лбищенскомъ въ 9 пунктахъ и въ Гурь-
евскомъ въ 1 пунктѣ; б) въ киргизской степи; въ 11 пунктахъ Уральска-
го, 10 Лбищенскаго и 1 пунктѣ Темирскаго уѣздовъ крупн. рогатаго скота
больныхъ ящуромъ отъ 1904 г. оставалось 1343 гол. и вновь заболѣло
12308, а всего по области въ 58 неблагополучныхъ пунктахъ обнаружено
больныхъ крупнаго рогатаго скота 13650, изъ нихъ выздоровѣло 12262,
пало 2, и осталось больныхъ къ 1 января 1905 г. 1386 гол. крупн. рог. ск.

Эмфизематозный карбункулъ. Былъ въ 2 пунктахъ Уральскаго уѣзда
казачьихъ предѣлахъ и въ 1 Темирскаго уѣзда киргизской степи, гдѣ забо-
лѣло и пало 11 головъ крупнаго рогатаго скота.

Туберкулезъ. Туберкулезъ существовалъ только въ казачьихъ предѣ-
лахъ въ 9 пунктахъ Уральскаго уѣзда, гдѣ заболѣло 16 гол. кр. рог. скота,
изъ нихъ 7 пало и 9 убито.

Актиномикозъ. Болѣзнь эта наблюдалась въ 1 пунктѣ Уральскаго
уѣзда казачьихъ предѣловъ, въ 1 п. Уральскаго и въ 1 п. Лбищенскаго
уѣздовъ киргизской степи, гдѣ оставалось больныхъ отъ предшествовавшаго
года: крупнаго рогатаго скота 3, вновь заболѣло 1, а всего было больныхъ
въ 3 пунктахъ 4 гол. кр. рог. скота, которыя въ отчетномъ году убиты.

Финнозъ въ 1 пунктѣ Уральскаго уѣзда казачьихъ предѣловъ, гдѣ за-
болѣла и пала 1 гол. крупн. рог. скота.

Оспа наблюдалась въ 4 пунктахъ Уральскаго и въ 1 Лбищенскаго
уѣздовъ казачьихъ предѣловъ, гдѣ заболѣло 288, выздоровѣло 270, пало 13
и осталось къ 1-му января 1905 г. 5 овецъ.

Вертячка—въ 2 пунктахъ Уральскаго уѣзда казачьихъ предѣловъ, гдѣ заболѣло 2, пала 1 и убито 1 голова крупнаго рогатаго скота.

Повальное воспаленіе легкихъ крупнаго рогатаго скота существовало въ 20 пунктахъ Уральскаго и въ 10 п. Лбищенскаго уѣздовъ казачьихъ предѣловъ, гдѣ осталось больныхъ отъ 1904 г. 110, вновь заболѣло 571 голова, а всего въ 80 пунктахъ состояло больныхъ повальнымъ воспаленіемъ легкихъ 681 гол. кр. рог. скота, изъ нихъ 231 выздоровѣло, 40 пало, 409 убито и 1 осталась больной къ 1-му января 1905 года.

Канталіозно пустулезный стоматитъ—въ 1 пунктѣ Гурьевскаго уѣзда казачьихъ предѣловъ, гдѣ заболѣло и выздоровѣло 33 лошади.

Повальный гастроэнтеритъ—въ 1 пунктѣ Уральскаго уѣзда казачьихъ предѣловъ, гдѣ заболѣло и выздоровѣло 10 головъ крупнаго рогатаго скота.

Мытъ существовалъ въ 1 пунктѣ Уральскаго уѣзда казачьихъ предѣловъ, гдѣ заболѣло и выздоровѣло 2 лошади.

Стригуцій лишай—въ 2 пунктахъ Уральскаго уѣзда киргизской степи, гдѣ заболѣло и выздоровѣло 3 головы крупнаго рогатаго скота.

Чесотка. Существовала въ 3 пунктахъ Уральскаго и въ 3 Лбищенскаго уѣздовъ казачьихъ предѣловъ, а въ киргизской степи въ 23 п. Уральскаго, въ 3 п. Лбищенскаго и въ 1 п. Темирскаго уѣздовъ, а всего въ 33 пунктахъ, лошадей оставалось больныхъ отъ минувшаго года 6, вновь заболѣло 207, 213 выздоровѣло; крупнаго рогатаго скота оставалось больныхъ отъ минувшаго года 11, вновь заболѣло 204, выздоровѣло 208, пало 2, убито 3 и 2 выкрадены; овецъ оставалось отъ минувшаго года 3, вновь заболѣло 26, изъ нихъ выздоровѣло 25 и убито 4; верблюдовъ 5 заболѣло, 4 выздоровѣло и 1 убитъ.

При означенныхъ выше эпизоотическихъ заболѣваніяхъ принимались слѣдующія мѣры къ предупрежденію и прекращенію ихъ: леченіе, прививки, изоляція больныхъ животныхъ, дезинфекція зараженныхъ помѣщеній, мѣсть и предметовъ, правильная уборка труповъ, уничтоженіе больныхъ заразною болѣзною животныхъ и зараженныхъ предметовъ; причемъ, за убиваемыхъ сапныхъ лошадей и больной повальнымъ воспаленіемъ легкихъ крупный рогатый скотъ и за уничтожаемые зараженные предметы производилась выдача вознагражденія.

Ветеринарно-санитарный надзоръ на скотобойняхъ.

На скотобойняхъ въ казачьихъ предѣлахъ въ отчетномъ году убито 137230 гол. скота, въ томъ числѣ: 51425 круп. рогатаго скота, 82380 овецъ и козъ, 219 лошадей, 18 верблюдовъ и 3188 свиней; обнаружены патолого-анатомическіе процессы у 21094 животныхъ, а по роду животныхъ у 9797 круп. рог. скота у 11224 овецъ и козъ у 15 лошадей, у 2 верблюдовъ и 56 свиней.

На скотобойняхъ въ киргизской степи въ отчетномъ году убито 16284 гол. скота въ томъ числѣ: 1484 крупнаго рог. скота, 14656 овецъ и козъ, 119 лошадей и 25 свиней.

Обнаружены патолого-анатомическіе процессы у 735 животныхъ, а по роду животныхъ у 67 крупн. рог. скота у 668 овецъ и козъ. Всего на скотобойняхъ въ области убито 153514 скота въ томъ числѣ: 52909 крупнаго рогатаго скота, 97036 овецъ и козъ, 338 лошадей, 18 верблюдовъ и 3213 свиней.

Ветеринарно-санитарный надзоръ на базарахъ и ярмаркахъ.

На базарахъ и ярмаркахъ, открытыхъ для торговли скотомъ и животными продуктами и находившихся подъ ветеринарно-санитарнымъ надзоромъ въ казачьихъ предѣлахъ въ теченіе 819 торговыхъ дней, продано: 75038 крупнаго рог. скота на 2313796 руб., 153248 овецъ на 741933 руб., 1069 козъ на 4355 р., 5682 лошади на 206903 р., 1832 верблюда на 88115 р., а всего 236869 гол. на 3355092 руб. и въ киргизской степи въ теченіе 613 торговыхъ дней: 34011 крупнаго рогатаго скота на 781019 р., 262103 овцы на 420685 р., 5106 козъ на 19064 р., 6218 лошадей на 196713 р., 6101 верблюдъ на 224040 р., а всего 313539 головъ на 1641521 р., а всего же въ области 550408 гол. скота на сумму 3968631 р. и животныхъ продуктовъ: 1) въ казачьихъ предѣлахъ; а) кожь: крупнаго рогатаго скота 76360 шт. на 282104 руб., овечьихъ 419642 шт. на 279304 руб., козьихъ 84105 шт. на 83652 р., конскихъ 27101 шт. на 82301 р. и верблюжьихъ 2901 шт. на 13118 руб.; б) шерсти: овечьей 7802 пуд. на 32160 р., верблюжьей 10936 пуд. на 98124 р., козьего пуха 8115 пуд. на 8318 руб., конскаго волоса 400 п. на 3202 р. и кошмъ 317 арш. на 242 руб.; 2) въ

киргизской степи: а) кожъ: крупнаго рогатаго скота 98156 шт. на 294460 р., овечьихъ 869315 шт. на 344126 р., козыхъ 315111 шт. на 226333 р., конскихъ 39016 шт. на 19580 р. и верблюжьихъ 29001 шт. на 194006 руб.; б) шерсти: овечьей 186150 п. на 651525 р., верблюжьей 65218 п. на 456526 р.; козьяго пуха 2331 п. на 21150 р.; конскаго волоса 335 п. на 3015 р. и в) кошемъ 16524 арш. на 13455 руб.

Ветеринарно-санитарный надзоръ за промышленнымъ, чумацкимъ и переселенческимъ скотомъ.

Въ отчетномъ году ветеринарными врачами осмотрѣно промышленнаго скота: 1) въ казачьихъ предѣлахъ: 23993 лошади, 198442 крупн. рог. скота, 516 телятъ, 6415 верблюдовъ, 768617 овецъ, 1886 козъ и 1422 свиньи, а всего 1001291 голова и 2) въ киргизской степи: 8613 лошадей, 21735 крупн. рог. скота, 4378 верблюдовъ, 69 телятъ, 287874 овцы, 6051 коза и 5 свиней, а всего 327745 головъ. Всего въ области осмотрѣно ветеринарными врачами промышленнаго скота 1329036 головъ. Изъ числа осмотрѣнныхъ пригнано изъ-за предѣловъ области 22812 головъ, въ томъ числѣ: 8837 лошадей, 1181 крупн. рог. скота, 1723 верблюда, 37 телятъ, 10722 овцы, 122 козы и 190 свиней, а отправлено за предѣлы области 594326 гол. скота, въ томъ числѣ: 26351 лошадь, 120586 крупнаго рогат. скота, 126 телятъ, 7642 верблюда, 435074 овцы, 4232 козы и 315 свиней.

Въ 1904 году ветеринарными врачами взыскано и внесено въ мѣстныя казначейства области $\frac{0}{100}$ сбора съ гуртоваго крупнаго рогатаго скота: въ г. Уральскѣ 35018 р. 35 к., пос. Калмыковскомъ 6252 р. 61 к., г. Илекѣ 4178 р. 48 к., пос. Иртецкомъ 9078 р. 73 к.; пос. Сламихинскомъ 5460 р. 40 к., пос. Соболевскомъ 8932 р. 28 к., при ст. «Шипово» Р.-Ур. ж. д. 24150 р. 72 к., пос. Уильскомъ 4174 р. 51 к., пос. Мустаевскомъ 7453 р. 69 к., Джамбейтинскомъ 3833 р. 21 к., гор. Лбищенскѣ 4594 р. 68 к., въ волостяхъ: Чиликской 2426 р. 53 к., Суналинской 459 р. 20 к., Джиренькупинской 248 р. 13 к., Кермакасской 22 р. 90 к., пос. Бударинскомъ 626 руб. 13 к., г. Темирѣ 3594 р. 73 к., пос. Трекинскомъ 963 р. 70 к., гор. Гурьевѣ 3422 р. 71 к., а всего 124890 р. 69 к.

Чумацкаго скота осмотрѣно 15881 голова крупн. рог. скота при 1065 обозахъ и переселенческаго 24407 гол. крупн. рог. скота при 453 обозахъ. При осмотрѣ скота повально-заразныхъ болѣзней не обнаружено.

Ветеринарно-санитарный надзоръ за привозимыми животными продуктами.

Въ отчетномъ году ветеринарными врачами осмотрѣно животныхъ продуктовъ: 1) въ казачьихъ предѣлахъ: а) кожъ: крупн. рог. скота 266401 шт., овечьихъ 1370605 шт., козыхъ 318653 шт., конскихъ 89863 шт. и верблюжьихъ 17749 шт.; б) шерсти: овечьей 189189 п., верблюжьей 49715 п., козьяго пуха 766 п. и конскаго волоса 2278 п.; в) мяса: крупн. рог. скота 262340 п., телятъ 313, овечьяго и козьяго 126343 п., свиного 8994 п. и солонины 60910 п.; г) сала 69694 п.; д) кишекъ 8790 п.; е) рога 491 п.; ж) щетины 3 п.; з) кошемъ 317 арш. и и) костей 61257 пуд.; 2) въ киргизской степи: а) кожъ: крупн. рог. скота 159538 шт., овечьихъ 749899 шт., козыхъ 265899 шт., конскихъ 56673 шт. и верблюжьихъ 18724 шт.; б) шерсти овечьей 246102 п., верблюжьей 83635 п., козьяго пуха 2331 п. и конскаго волоса 400 п.; в) мяса: крупн. рог. скота 9818 п., телятъ 781 п., овечьяго и козьяго 20993 п. и свиного 209 п.; г) солонины 275 п.; д) сала 1764 п.; е) кишекъ 2945 п. ж) рога 4 п.; з) костей 335 п. и и) кошемъ 18544 арш.

Изъ числа осмотрѣнныхъ животныхъ продуктовъ привезено изъ-за предѣловъ области: 1) кожъ: крупн. рог. скота 24902 шт., овечьихъ 47492 шт., козыхъ 54565 шт., конскихъ 7321 шт. и верблюжьихъ 5012 шт.; б) шерсти: овечьей 6159 п., верблюжьей 2299 п., козьяго пуха 416 п. и конскаго волоса 144 п.; в) костей 1380 п.; вывезено за предѣлы области: а) кожъ: крупн. рог. скота 198163 шт., овечьихъ 763086 штукъ, козыхъ 377387 шт., конскихъ 75494 шт. и верблюжьихъ 24320 шт.; б) шерсти: овечьей 247516 п., верблюжьей 95991 п., козьяго пуха 1877 п., конскаго волоса 1642 п. и щетины 3 п.; в) мяса: крупн. рог. скота 70337 п., овечьяго и козьяго 5067, свиного 6889 п. и солонины 41262 п.; г) сала 1382 п.; д) кишекъ 2848 п.; е) рога 346 пуд.; ж) костей 31737 п., и з) кошемъ 18442 арш.

При ветеринарно-санитарномъ осмотрѣ кожъ и мяса обнаружено и уничтожено 40 кожъ, происходящихъ отъ животныхъ, страдавшихъ заразными

болѣзнями, а именно: сибирскою язвою 13 конскихъ, 21 крупн. рог. скота и 1 верблюжья, сапомъ 3 конскихъ, бѣшенствомъ 1 крупнаго рогат. скота и кромѣ того уничтожено 25 пуд. туберкулезнаго мяса.

Въ помощь ветеринарнымъ врачамъ по выполнению ветеринарно-санитарныхъ правилъ нанимались ветеринарные фельдшера и стражники.

Расходы на ветеринарную часть.

Расходы въ отчетномъ году на ветеринарную часть простирались до 57395 р. 34 к., на покрытіе которыхъ обращено:

- 1) изъ специальныхъ средствъ М. В. Д. 33888 р. 96 к.
- 2) » земскихъ суммъ 9355 р. 05 к.
- 3) » войсковыхъ суммъ 14151 р. 33 к.

Народное просвѣщеніе.

Въ отчетномъ году всѣхъ учебныхъ заведеній (не считая частныхъ школъ у такъ называемыхъ мастеровъ и мастерицъ, а также школъ при мечетяхъ и медресе) въ Уральской области было—262, въ которыхъ обучалось 9829 мальчиковъ, 4071 дѣвочка, всего 13900 учащихся обоюга пола. Сравнительно съ 1903 годомъ число учебныхъ заведеній увеличилось на 10 и учащихся на 1459 чел., какъ и въ прежніе годы, приростъ числа учащихся значительно опережаетъ ростъ числа школъ, что производитъ переполненіе этихъ послѣднихъ.

По городамъ отношеніе числа учебныхъ заведеній и учащихся къ количеству населенія въ отчетномъ году было слѣдующее:

Города.	Число учебныхъ заведеній.	Число учащихся.			Жителей на 1 учеб. заведеніе.	Жителей на 1 учащагося.
		м. п.	ж. п.	об. п.		
Уральскъ . . .	33	2066	1405	3471	1261	12
Илекъ . . .	9	421	234	655	933	13
Лбищенскъ . .	2	117	69	186	7818	20
Гурьевъ . . .	7	382	239	621	1419	16
Темиръ . . .	2	161	27	188	423	5

Такимъ образомъ въ городахъ, въ среднемъ на 1 учащагося приходится 13 человѣкъ населенія. Въ уѣздахъ это число значительно увеличивается.

У ѣ з д ы.	Число школъ.	Число учащихся.			Квадр. вер. на 1 школу.	Жителей на одну школу.	Жителей на 1 учащагося.
		м. п.	ж. п.	об. п.			
Уральскій.							
Войсковая террит.	79	2396	872	3268	312	1346	32
Киргизская степь	14	689	58	747	1550	5289	99
Лбищенскій.							
Войсковая террит.	58	1662	883	2545	533	983	22
Киргизская степь	29	788	4	792	1073	4543	166
Гурьевскій.							
Войсковая террит.	19	454	239	693	344	1019	28
Киргизская степь	8	500	22	522	6463	15373	236
Темирскій.							
Киргизская степь	3	193	16	209	39278	45064	695
Всего въ уѣздахъ.							
на войск. террит.	156	4512	1994	6506	398	1171	28
въ кирг. степи	54	2170	103	2273	4117	8842	210

Частныхъ школъ мастеровъ и при мечетяхъ зарегистрировано:

	Число школъ.	Число учащихся.		
		м. п.	ж. п.	об. п.
Частныхъ школъ мастеровъ и мастер.	236	1956	1052	2988
При мечетяхъ и медресе	71	1065	146	1211

В с е г о 307 3001 1198 4199

Въ общемъ числѣ учебныхъ заведеній области находится семиклассное реальное училище, преобразованное въ 18⁹⁰/₉₁ г. изъ мужской классической войсковой гимназiи, женская гимназiя съ педагогическимъ курсомъ, духовное училище, школа войскового хора трубачей и пѣвчихъ, сельско-хозяйственная школа 1-го разряда вѣдомства Министерства Земледѣлія и Государственныхъ Имуществъ.

Въ реальномъ училищѣ въ отчетномъ году состояло 20 преподавателей и 374 учащихся (на 1 преподавателя менѣе и на 31 ученика болѣе, чѣмъ въ 1903 году), послѣдніе распредѣлялись по сословіямъ такъ.

	Число.	%.
Дѣтей дворянъ и чиновниковъ	52	13,9
» поч. гражд. и купцовъ 1-й гильдіи	15	4,0
» мѣщанъ, купцовъ 2-й гильдіи и ремесленниковъ	53	14,2
» крестьянъ (въ томъ числѣ киргизы)	52	13,9
» казаковъ	200	53,5
» духовнаго званія	2	0,5

На содержаніе реального училища израсходовано изъ войскового капитала и изъ другихъ средствъ въ отчетномъ году 37937 р. 97 к.

Кромѣ этого изъ суммъ Государственного Казначейства отпущено и израсходовано на содержаніе 12 киргизскихъ стипендіатовъ 3000 р. и на выдачу подъемныхъ и прогонныхъ денегъ вновь назначеннымъ преподавателямъ 909 руб. 35 к.

Въ естественно-историческомъ музеѣ училища къ 1 января 1905 года составъ разныхъ коллекцій и учебныхъ пособій доходилъ до 808 предметовъ, въ томъ числѣ:

а) по отдѣлу зоологіи	710
б) » » минералогіи	16
в) » » ботаники	26
г) » » пособій по естествовѣдѣнію	56

На сумму 2326 р. 44 к.

Въ женской гимназiи состояло 11 преподавателей и 9 преподавательницъ и 422 ученицы (на 56 болѣе чѣмъ въ 1903 году), которыя по сословіямъ распредѣлялись такъ:

	Число.	%.
Дѣтей дворянъ и чиновниковъ	55	13,0
» почетн. гражд., купцовъ 1-й гильдіи	31	7,3
» духовнаго званія	7	1,7
» мѣщанъ, купцовъ 2-й гильдіи и ремесл.	40	9,5
» крестьянъ	52	12,3
» казаковъ	235	55,7
» иностранцевъ	2	0,5

На содержаніе женской гимназiи израсходовано въ отчетномъ году 34156 р. 94 к.

Въ остальныхъ вышепоименованныхъ училищахъ состояло 22 преподавателя и 296 учащихся, на 1 учащагося менѣе, чѣмъ въ 1903 году.

Кромѣ того, дѣти войскового сословія воспитываются на войсковыя и частныя стипендіи въ слѣдующихъ учебныхъ заведеніяхъ внѣ области:

	Муж.	Жен.
Въ Императорскомъ университетѣ	1	—
» Николаевскомъ кавалер. училищѣ	5	—
» Императорской военно-медицинск. академіи	1	—
» Лѣсномъ институтѣ	4	—
» Смольномъ институтѣ	—	1
» Александровскомъ кадетскомъ корпусѣ	6	—
» институтѣ инженер. путей сообщ. Императора Александра I-го	1	—
» институтѣ гражд. инженер. Императора Николая I-го	2	—

	Муж.	Жен.
Въ инженерномъ училищѣ	1	—
» сельско-хозяйственномъ институтѣ	2	—
» техническомъ училищѣ	1	—

Въ Юрьевѣ:

Въ Императорскомъ университетѣ	1	—
--	---	---

Въ Оренбургѣ:

Въ Неплюевскомъ кадетскомъ корпусѣ	56	—
» юнкерскомъ училищѣ	12	—

Въ Кіевѣ:

Въ Владимірскомъ кадетскомъ корпусѣ	4	—
» Императорскомъ университетѣ св. Владим.	1	—

Въ Саратовѣ:

Въ классическихъ гимназіяхъ	3	—
---------------------------------------	---	---

Лицъ киргизскаго сословія внѣ области воспитывалось:

Въ Императорской медицинской академіи	1	—
» Императорск. Казанскомъ университетѣ	1	—
» Казанскомъ ветеринарномъ институтѣ	2	—
» Оренб. кирг. учительск. школѣ	10	—

Народныя школы.

Народныя школы въ Уральской области, сообразно съ подчиненіемъ тремъ различнымъ вѣдомствамъ, подраздѣляются на три категоріи: на войсковыя, школы духовнаго вѣдомства и школы вѣдомства Министерства Народнаго Просвѣщенія.

Войсковыхъ школъ въ области въ отчетномъ году числилось 123, въ нихъ 156 учащихся и 6148 учащихся обоюго пола (4430 мальч. и 1718 дѣв.).

Сравнительно съ 1903 годомъ число школъ увеличилось на 4, учащихся на 11 и учащихся на 1315 (917 мальч. и 398 дѣв.).

Изъ общаго числа учащихся:

Войскового сословія.		Иногороднихъ:	
м. п.	ж. п.	м. п.	ж. п.
117	33	3	3
96,2		3,8	

Изъ общаго числа учащихся:

Дѣтей войскового сословія:		Иногороднихъ:	
м. п.	ж. п.	м. п.	ж. п.
4155	1328	275	390
89,2		10,8	

Въ отчетномъ году въ области находилось 37 церковно-приходскихъ школъ и 32 школы грамоты, въ которыхъ было 166 учащихся (120 м. п. и 45 ж. п.) и 3624 учащихся (1865 мал. и 1759 дѣв.).

Сравнительно съ 1903 г. число школъ увеличилось на 2, учащихся уменьшилось—на 9 и учащихся увеличилось на 282 (257 мальч. и 25 дѣв.).

Изъ общаго числа учащихся было:

Казаковъ.				Иногороднихъ.			
м. п.	ж. п.	ов. п.	%.	м. п.	ж. п.	ов. п.	%.
623	900	1523	42,0	1242	859	2101	58,2

Въ отчетномъ году церковно-школьное дѣло въ общемъ шло удовлетворительно. Въ числѣ причинъ, вредно-вліявшихъ на успѣшный ходъ дѣла, слѣдуетъ признать главнѣйшими ограниченность средствъ и недостатокъ правоспособныхъ учителей. Очень многія школы по недостатку средствъ, принуждены довольствоваться крайне неудобными помѣщеніями, а учительскія должности въ большинствѣ школъ занимаютъ членами причтовъ, мало подготовленными къ школьному дѣлу.

Кромѣ церковно-приходскихъ школъ и школъ грамоты въ отчетномъ году въ Уральскѣ существовали двѣ воскресныя школы: Пушкинская и Петропавловская, въ которыхъ было отъ 20—25 учащихся и около 100 учащихся. Какъ тѣ, такъ и другіе, посѣщали школы очень не аккуратно, вслѣдствіе недосуга.

Затѣмъ существовала еще бесплатная школа рукодѣлія, въ которой происходили вечернія занятія по рукодѣлію (для лицъ женск. пола); учащихся было 15, учащихся 107 (болѣе 1903 г. на 21 чел.); предметами занятій были: вязанье, вышиванье, плетенье кружевъ, шитье и кройка. Школа давала для занятій по рукодѣлію какъ весь необходимый матеріалъ, такъ и всѣ инструменты.

Школъ, подлежащихъ вѣдомству Министерства Народнаго Просвѣщенія къ 1 января 1905 г. состояло 64— болѣе 1903 г. на 4, въ томъ числѣ: 1 русско-киргизская школа ремесленныхъ учениковъ съ начальнымъ училищемъ въ г. Уральскѣ, 4 двухклассныя русско-киргизскія училища съ ремесленными отдѣленіями, 17 одноклассныхъ, 2 русскихъ класса при медресе, 1 женское русско-киргизское училище, 1 русско-татарская школа грамоты, 31 аульныхъ русско-киргизскихъ школъ грамоты, 2 частныхъ училища 3-го разряда и 4 воскресныя школы-грамоты для взрослыхъ въ г. Уральскѣ и Илекѣ; 64 законоучителя, 100 учителей и 6 учительницъ, и 2842 учащихся мальчиковъ и 152 дѣвочки, всего 2994, болѣе 1903 г. на 130 человѣкъ.

По степени образованія преподаватели распредѣлялись такъ:

	Число.	%.
Кончившихъ курсъ средне-учебныхъ заведеній (духовныхъ семинарій)	16	8,8
Кончившихъ курсъ въ учительскихъ институтахъ, учительскихъ семинаріяхъ и школахъ (т. е. получившихъ спеціальн. педагогическ. образован.)	64	35,2
Не окончившихъ курсъ, домашняго образованія	102	56

Въ 64 упомянутыхъ учебныхъ заведеніяхъ учащіеся распредѣлялись по вѣроисповѣданію такъ:

	Число.	%.
Православнаго	853	28,5
Магометанскаго	2114	76,6
Другихъ вѣроисповѣданій	87	0,5

По сословіямъ учащіеся распредѣлялись слѣдующимъ образомъ:

	Число.	%.
Дѣтей казаковъ	49	1,6
» иногороднихъ	918	33,7
» киргизъ	2027	67,7

Въ отчетномъ году на содержаніе училищъ, подвѣдомственныхъ Министерству Народнаго Просвѣщенія израсходовано всего 126095 р. 15 коп. изъ коихъ поступило изъ Государственнаго казначейства 57821 р. 19 к., изъ суммъ земскаго сбора поступило 59853 р. 50 к., отъ сельскихъ киргизскихъ обществъ 8240 р. 46 к., отъ городскихъ обществъ 180 р., постоянныхъ обязательныхъ пожертвованій 50 руб., сбора платы за право ученіе 1586 р. 50 к., всего поступило 127731 р. 65 к.

Но этихъ средствъ, оказывается, еще не достаточно для полного удовлетворенія потребностей русскаго образованія среди киргизъ Уральской области, такъ какъ въ этой области для киргизскаго населенія, состоящаго (на основаніи Памятной Книжки и Адресъ-Календаря Уральской области на 1904 г.) изъ 247113 душъ мужскаго пола и 216306 женскаго, а всего на 463419 душъ обоюго пола, къ концу 1904 г. было русско-киргизскихъ школъ и училищъ 55 (остальные 9 училищъ: 2 частныхъ 3-го разряда, 1 русско-татарская школа грамоты, 2 русскихъ класса при медресе и 4 воскресныя школы грамоты для взрослыхъ, существуютъ не для киргизъ); такимъ образомъ, одно училище приходилось почти на 8425 душъ обоюго пола; такъ какъ почти всѣ училища мужскія, то на каждое изъ нихъ приходилось почти 4493 души мужскаго населенія. Такого числа училищъ при разбросанности ко-

чевниковъ на пространствѣ 222700 кв. верстъ нельзя признать достаточнымъ, что сознается мѣстной высшею администраціею, весьма сочувственно и заботливо относящейся къ дѣлу народнаго образованія въ области.

Въ 1901 году вслѣдствіе циркулярнаго предложенія господина попечителя Оренбургскаго учебнаго округа отъ 24 ноября 1900 года за № 5327, состоялись засѣданія комиссіи для составленія сѣти городскихъ и сельскихъ училищъ въ Уральской области. Комиссія эта подробно ознакомилась съ вѣдомостью уже существующихъ школъ въ Уральской области и принимая во вниманіе, что открытіе каждой новой волостной школы въ степи Уральской области сопряжено съ громадными затратами (постройка капитальнаго каменнаго зданія въ степи по образцу существующихъ обходится отъ 30000 до 40000 руб., ежегодное содержаніе одноклассной волостной школы съ общежитіемъ стоитъ отъ 3000 до 4000 руб., а двухкласснаго русско-киргизскаго училища отъ 6000 до 7000 руб.), высказала желаніе чтобы, по крайней мѣрѣ, каждый годъ открывалось по одной волостной русско-киргизской школѣ и по двѣ аульныхъ. Въ этомъ отношеніи желаніе комиссіи удовлетворено: въ отчетномъ 1904 году вновь открыто два волостныхъ р.-к. училища—Булдуртинское р.-к. училище въ степи Лбищенскаго уѣзда и Жилинское— въ степи Гурьевскаго уѣзда и одна аульная р.-к. школа въ № 8 аулѣ Матешской волости, Лбищенскаго уѣзда.

Стремленіе киргизъ къ образованію съ каждымъ годомъ увеличивается. Такъ въ отчетномъ году пришлось отказать многимъ желавшимъ поступить въ училища за неимѣніемъ свободныхъ вакансій. Напримѣръ, въ Илецкомъ 2-хкласномъ русско-киргизскомъ училищѣ отказано въ пріемѣ 67 желавшимъ туда поступить; въ Темирскомъ 2-хклас. не принято по той же причинѣ 45; въ Карасуйско-Чалкарскомъ 38, а также отказано въ пріемѣ, за неимѣніемъ вакансій, и во многихъ волостныхъ школахъ, какъ напримѣръ, въ Джиренькупинской—35 мальчикамъ, въ Джамбейтинской—34, Чиликской—26, Карачаганакской—30 и т. д.

Въ виду слишкомъ большого наплыва желающихъ поступить въ училища, при принятіи въ 2-хкласныя русско-киргизскія училища ихъ подвергаютъ конкурсному испытанію и принимаютъ на свободныя вакансіи тѣхъ изъ нихъ, которые лучше выдерживаютъ испытаніе, а при принятіи въ однокласныя волостныя русско-киргизскія училища, въ виду большого числа желающихъ поступить, школьныя комиссіи принимаютъ ихъ по жребію, чтобы избѣжать могущихъ быть неудовольствій и нареканій со стороны родителей, заботящихся отдать своихъ дѣтей въ школу. Въ этомъ случаѣ, отдается предпочтеніе тѣмъ, которые своевременно представляютъ въ школу дѣтей.

Данныя, приведенныя выше, доказываютъ, что киргизы сознали уже пользу образованія, а потому стремленію ихъ въ этомъ отношеніи необходимо по возможности содѣйствовать, такъ какъ существованіе возможно большого числа школъ въ области, кромѣ удовлетворенія потребности въ образованіи, должно имѣть благотворное вліяніе на развитіе русской гражданственности среди кочевниковъ въ Уральской степи и противодѣйствовать вредному вліянію мужей, отличающихся своимъ фанатизмомъ.

*О надѣлѣ училищъ
землею.*

Въ 1903 году всѣ волостныя р.-к. училища, по распоряженію Уральского Областнаго Правленія, надѣлены землею въ размѣрѣ не менѣе 3-хъ десятинъ каждое.

Въ томъ же 1903 году учреждено на средства Уральского Особаго Комитета Попечительства о народной трезвости 12 сельскихъ библиотекъ по числу 12 участковъ Крестьянскихъ Начальниковъ, стоимостью каждая изъ этихъ библиотекъ въ 25 рублей.

*Устройство быта
отставныхъ нижнихъ чиновъ.*

Отставные нижніе чины не казачьяго сословія проживаютъ въ области на казачьихъ земляхъ—нѣкоторые въ собственныхъ домахъ, а большая часть временно на квартирахъ, и изъ нихъ къ городамъ и поселеніямъ никто не приписанъ и не водворенъ, по необразованію здѣсь городскихъ и сельскихъ обществъ (въ Уральской области существуетъ лишь одно городское общество въ г. Темирѣ и 2 сельскія общества—Шиповское и Никольское въ Темирскомъ уѣздѣ) и по невозможности допустить сихъ нижнихъ чиновъ къ пользованію какими-то ни было угодьями, принадлежащими исключительно войсковымъ обывателямъ.

О ЗЕМЛЕВЛАДѢНІИ

въ Уральской области за 1904 годъ.

Наименованіе уѣздовъ.	Количество земли, принадлежащей:			
	Уральскому казачьему войску.		Киргизамъ.	
	Въ общинномъ владѣніи.		Въ общественномъ пользованіи.	
	Кв. верстъ.	Десятинъ.	Кв. верстъ.	Десятинъ.
Уральскій	24,616,10	2,564,179 д. 1926 ¹ / ₂ кв. с.	21,699	2,260,313
Лбищенскій	30,909,64	3,219,749 д. 600 кв. с.	31,109	3,240,522
Гурьевскій	6542,14	681,473 д. 117 кв. с.	51,701	5,385,521
Темірскій	—	—	117,834,97	12,274,476
ИТОГО	62,067,88	6,465,402 д. 243 кв. с.	222,343,97	23,160,832

**О сельско-хозяйственномъ распредѣленіи земель,
принадлежащихъ Уральскому казачьему войску, за 1904 годъ.**

Наименованіе уѣздовъ.	З Е М Л И С О С Т О И Т Ъ.							
	Усадебной.	Садовъ и ого- родовъ.	Распахано въ отчетн. году.	Луговъ и сѣ- нокосовъ.	Прочей зем- ли удобной и необработан- ной.	Лѣсовъ.	Всего удоб- ной.	Неудобной.
Уральскій	1856 д. 518 к. с.	6563 д. 193 к. с.	198522 д. *)	206447 д. 1546 к. с.	995951 д. 687 к. с.	30231 д. 379 к. с.	1439571 д. 923 к. с.	1124608 д. 983 к. с.
Лбищенскій	824 д. 1200 к. с.	2260 д. 689 к. с.	52673 д.	246926 д. 851 к. с.	166401 д. 1970 к. с.	23598 д.	492683 д. 2310 к. с.	2727065 д. 690 к. с.
Гурьевскій	333 д.	153 д.	405 д.	74664 д. 1717 к. с.	1095 д. 800 к. с.	4669 д.	81320 д. 117 к. с.	600153 д.
И т о г о .	3013 д. 1718 к. с.	8976 д. 882 к. с.	251600 д.	528038 д. 1714 к. с.	1163448 д. 1057 к. с.	58498 д. 379 к. с.	2013575 д. 950 к. с.	4451826 д. 1673 к. с.

*) Сюда включена площадь подъ культурами корнеплодовъ и бахчами.

**О посѣвѣ и урожаѣ хлѣбовъ въ Уральской области
за 1904 годъ.**

О СКОТОВОДСТВѢ

въ Уральской области за 1904 годъ.

Наименованіе уѣздовъ.	Лошадей.	Рогатаго скота.	О в е ц ѣ .		Свиной.	Козъ.	Верблюдовъ.	Оленей.	Осоловъ и муловъ.	Всего въ области.	
			Простыхъ.	Тонкорунныхъ.							
Въ г. Уральскѣ	3303	4303	87	—	161	75	173	—	6	8108	
<i>Въ уѣздахъ:</i>											
Уральскомъ: у казаковъ	51349	194620	84529	—	2983	8676	5076	—	7	347240	
» киргизовъ	65619	129941	218601	—	—	25036	8634	—	78	447909	
И т о г о	120271	328864	303217	—	3144	33787	13883	—	91	803257	
Лбищенскомъ: у казаковъ	58648	130061	318695	—	—	20355	6961	—	26	534746	
» киргизовъ	112315	182172	501573	—	—	60699	20174	—	—	876933	
И т о г о	170963	312233	820268	—	—	81054	27135	—	26	1411679	
Гурьевскомъ: у казаковъ	10834	19456	202731	—	—	7068	8463	—	—	248552	
» киргизовъ	55064	46928	571965	—	—	27386	91437	—	53	792833	
» русск. посел. Жилой Косы	93	86	—	—	—	—	2	—	—	181	
И т о г о	65991	66470	774696	—	—	34454	99902	—	53	1041566	
Темирскомъ: у русскихъ пос. Шиповской и Никол. вол. и жит. г. Темира	386	5495	4664	—	86	153	109	—	—	10893	
» киргизовъ	104052	132727	787377	—	—	61926	95153	—	585	1181820	
И т о г о	104438	138222	792041	—	86	62079	95262	—	585	1192713	
И т о г о {	у казаковъ	124134	348440	606042	—	3144	36174	20673	—	39	1138646
	» киргизовъ	337050	491768	2079516	—	—	175047	215398	—	716	3299495
	» русскихъ поселенцевъ	479	5581	4664	—	86	153	111	—	—	11074
Всего въ области	461663	845789	2690222	—	3230	211374	236182	—	755	4449215	

О ФАБРИКАХЪ И ЗАВОДАХЪ въ Уральской области за 1904 годъ.

Родъ фабрикъ и заводовъ.	Уральскъ.			Уральскій уѣздъ.			Лбищенскъ.			Лбищинск. уѣздъ.			Гурьевъ.			Гурьев. уѣздъ.			Темирск. уѣздъ.			Всего въ области.																														
	Число фабрикъ и заводовъ.	Сумма произв. дѣтельности.	Число рабочихъ.	Число фабрикъ и заводовъ.	Сумма произв. дѣтельности.	Число рабочихъ.	Число фабрикъ и заводовъ.	Сумма произв. дѣтельности.	Число рабочихъ.	Число фабрикъ и заводовъ.	Сумма произв. дѣтельности.	Число рабочихъ.	Число фабрикъ и заводовъ.	Сумма произв. дѣтельности.	Число рабочихъ.	Число фабрикъ и заводовъ.	Сумма произв. дѣтельности.	Число рабочихъ.	Число фабрикъ и заводовъ.	Сумма произв. дѣтельности.	Число рабочихъ.	Число фабрикъ и заводовъ.	Сумма произв. дѣтельности.	Число рабочихъ.																												
<i>Заводовъ:</i>																																																				
Салотопенныхъ	—	—	—	8	240925	652	—	—	—	—	—	—	—	—	—	—	—	—	—	—	—	—	—	—	8	240925	652																									
Кирпичныхъ	11	40000	170	4	2820	16	—	—	—	1	485	3	8	5600	20	—	—	—	—	—	—	—	—	—	—	—	—	24	48905	209																						
Кожевенныхъ	—	—	—	9	250540	13	—	—	—	1	130	—	—	—	—	—	—	—	—	—	—	—	—	—	—	—	—	—	10	250670	13																					
Пивоваренныхъ	2	16550	13	—	—	—	—	—	—	—	—	—	—	—	—	—	—	—	—	—	—	—	—	—	—	—	—	—	—	2	16550	13																				
Мыловаренныхъ	5	10000	17	10	121710	23	—	—	—	—	—	—	—	—	—	—	—	—	—	—	—	—	—	—	—	—	—	—	—	—	15	131710	40																			
Клеевыхъ	—	—	—	1	100	2	—	—	—	—	—	—	—	—	—	—	—	—	—	—	—	—	—	—	—	—	—	—	—	—	1	100	2																			
Гончарныхъ	7	800	8	16	1430	16	—	—	—	2	1895	3	—	—	—	—	—	—	—	—	—	—	—	—	—	—	—	—	—	—	—	25	4125	27																		
Винныхъ (казенныхъ)	1	1098336	40	—	—	—	—	—	—	—	—	—	—	—	—	—	—	—	—	—	—	—	—	—	—	—	—	—	—	—	—	1	1098336	40																		
Лакричныхъ	2	3100	6	—	—	—	—	—	—	—	—	—	—	—	—	—	—	—	—	—	—	—	—	—	—	—	—	—	—	—	—	2	3100	6																		
Минеральныхъ водъ	1	1500	2	—	—	—	—	—	—	—	—	—	—	—	—	—	—	—	—	—	—	—	—	—	—	—	—	—	—	—	—	—	1	1500	2																	
<i>Мельницъ.</i>																																																				
Водяныхъ	—	—	—	30	14765	31	—	—	—	—	—	—	—	—	—	—	—	—	—	—	—	—	—	—	—	—	—	—	—	—	—	—	—	—	—	2	620	—	32	15385	31											
Вѣтряныхъ	—	—	—	224	141116	207	20	44640	15	85	90630	55	—	—	—	—	—	—	—	—	—	—	—	—	—	—	—	—	—	—	—	—	—	—	—	—	7	845	—	336	277231	277										
Паровыхъ	6	413878	244	4	9400	5	1	14000	2	—	—	—	—	—	—	—	—	—	—	—	—	—	—	—	—	—	—	—	—	—	—	—	—	—	—	—	—	—	—	11	437278	251										
Конныхъ	3	300	4	—	—	—	—	—	—	—	—	—	—	—	—	—	—	—	—	—	—	—	—	—	—	—	—	—	—	—	—	—	—	—	—	—	—	—	—	—	3	300	4									
Кузницъ	48	7100	111	157	24791	155	12	4100	11	60	15000	37	—	—	—	—	—	—	—	—	—	—	—	—	—	—	—	—	—	—	—	—	—	—	—	—	—	—	—	—	12	300	20	6	900	—	295	52191	334			
Молотилокъ паровыхъ	—	—	—	15	51372	358	—	—	—	—	—	—	—	—	—	—	—	—	—	—	—	—	—	—	—	—	—	—	—	—	—	—	—	—	—	—	—	—	—	—	—	—	15	51372	358							
» конныхъ	—	—	—	10	3700	106	—	—	—	—	—	—	—	—	—	—	—	—	—	—	—	—	—	—	—	—	—	—	—	—	—	—	—	—	—	—	—	—	—	—	—	—	—	10	3700	106						
Просорушекъ съ коннымъ приводомъ	—	—	—	—	—	—	—	—	—	—	—	—	—	—	—	—	—	—	—	—	—	—	—	—	—	—	—	—	—	—	—	—	—	—	—	—	—	—	—	—	—	—	—	—	—	—	9	925	—	9	925	—
И Т О Г О	86	1591564	615	488	862669	1584	33	62740	28	149	108140	98	8	5600	20	12	300	20	24	3290	—	800	2634303	2365																												

О ДВИЖЕНИИ НАСЕЛЕНИЯ

въ Уральской области за 1904 годъ.

Города и уѣзды.	Число бра- ковъ.	Ч И С Л О Р О Д И В Ш И Х С Я.									Число умер-			Прибыль или убыль.		
		Законно-рожденныхъ.			Незакон- но-рож- денныхъ.			В с е г о.			шихъ.					
		м. п.	ж. п.	об. п.	м. п.	ж. п.	об. п.	м. п.	ж. п.	об. п.	м. п.	ж. п.	об. п.			
Въ г. Уральскѣ	366	980	912	1892	4	8	12	984	920	1904	706	619	1325	+579		
<i>Въ уѣздахъ:</i>																
Уральскомъ	{	осѣдлое	557	2105	1905	4010	22	11	33	2127	1916	4043	1747	1649	3396	+647
		кочевое	533	1056	963	2019	—	—	—	1056	963	2019	721	703	1424	+595
Лбищенскомъ	{	осѣдлое	332	1154	1018	2172	2	1	3	1156	1019	2175	691	704	1395	+780
		кочевое	1047	1567	1506	3073	—	—	—	1567	1506	3073	1009	1001	2010	+1063
Гурьевскомъ	{	осѣдлое	132	513	509	1022	3	2	5	516	511	1027	551	479	1030	—3
		кочевое	1795	1576	1400	2976	—	—	—	1576	1400	2976	1186	1157	2343	+633
		Жилая Ко- са и Ра- куша	9	73	76	149	—	—	—	73	76	149	30	28	58	+91
Темирскомъ	{	Шиповская вод. и с. Николь- ское	13	28	19	47	—	—	—	28	19	47	15	7	22	+25
		г. Темиръ	11	56	38	94	—	—	—	56	38	94	22	22	44	+50
		кочевое	907	1457	1281	2738	—	—	—	1457	1281	2738	1020	1044	2064	+674
Итого осѣдлаго	1398	4808	4382	9190	31	22	53	4839	4404	9243	3717	3473	7190	+2053		
» кочевого	4282	5656	5150	10806	—	—	—	5656	5150	10806	3936	3905	7841	+2965		
» русск. поселенц.	22	101	95	196	—	—	—	101	95	196	45	35	80	+116		
Всего въ области	5702	10565	9627	20192	31	22	53	10506	9649	20245	7698	7413	15111	+5134		

О ПОСТУПЛЕНИИ СБОРОВЪ
въ Уральской области за 1904 годъ.

Роды податей.	Слѣдовало поступить.				Вновь при-числено.				Исключено.				Взыскано.				Осталось къ 1-му января 1905 года.						
	Недо-имокъ		Оклада.		Недо-имокъ.		Оклада.		Недо-имокъ.		Оклада.		Недо-имокъ.		Оклада.		Недо-имокъ.		Оклада.		Всего.		
	Р.	К.	Р.	К.	Р.	К.	Р.	К.	Р.	К.	Р.	К.	Р.	К.	Р.	К.	Р.	К.	Р.	К.	Р.	К.	
По Уральскому уѣзду.																							
Кибиточной подати .			54728	85												49959	84			4769	1	4769	1
Земской повинности .			28452	38												20158	41			8293	97	8293	97
По Лбищенскому уѣзду.																							
Кибиточной подати .			83555	46												83511	46			44		44	
Земской повинности .			45389	26												44959	74			429	52	429	52
По Гурьевскому уѣзду.																							
Кибиточной подати .			92488													92488							
Земской повинности .			47104	76												40504	76			6600		6600	
По Темирскому уѣзду.																							
Кибиточной подати .	60		70580	30	8		4						60		56555	46	8		14028	84	14036	84	
Земской повинности .	28		41661	97			2	8					28		28975	23			12688	82	12688	82	
Итого:																							
Кибиточной подати .	60		301352	61	8		4						60		282514	76	8		18841	85	18849	85	
Земской повинности .	28		162608	37			2	8					28		134598	14			28012	33	28012	33	

О числѣ и родѣ преступленій въ Уральской области за 1904 годъ.

РОДЪ ПРЕСТУПЛЕНІЙ.

	Число преступленій.	Въ томъ числѣ.								Возрастъ преступниковъ.													
		Число осужденныхъ.	Дворянъ потомственныхъ.		Дворянъ личныхъ.		Почети. граждан. и купцовъ.		Мѣщанъ.		Крестьянъ.		Войсков. сословія.		Друг. сословіи.		Ниже 17.	17—20.	21—30.	31—40.	41—50.	51—60.	Свыше 60.
		м. ж.	м. ж.	м. ж.	м. ж.	м. ж.	м. ж.	м. ж.	м. ж.	м. ж.	м. ж.	м. ж.	м. ж.	м. ж.	м. ж.	м. ж.	м. ж.	м. ж.	м. ж.	м. ж.	м. ж.	м. ж.	м. ж.
а) Улож. о наказ. уголовн. и исправ., изд. 1885 года.																							
Раздѣлъ II. О преступл. противъ вѣры и о нарушеніяхъ, ограждающихъ оную постановленій, ст. 176—240	3	1										1			1								
Раздѣлъ III. О преступленіяхъ Государственныхъ, ст. 241—261	—																						
Раздѣлъ IV. О преступл. и проступк. противъ порядка управл., ст. 262—328	5	3	1					2		1	1				1	1		1					
Раздѣлъ V. О преступл. и проступк. по службѣ Государств. и обществ., ст. 329—505	18	12										7	5					5	2	4	1		
Раздѣлъ VI. О преступл. и проступк. противъ постановл. о повин. Государств. и земскихъ, ст. 506—547	—																						
Раздѣлъ VII. О преступл. и проступк. противъ имущ. и доход. казны, ст. 548—830	1	1						1												1			
Раздѣлъ VIII. О преступл. и проступк. противъ общ. благоустр. и благочин., ст. 831—1404	4	2		1									1					2					
Раздѣлъ IX. О преступл. и проступк. противъ закон. о состоян., ст. 1405—1448	—																						
Раздѣлъ X. О преступл. и прост. противъ жизни, здравія, свободы и чести частныхъ лицъ, ст. 1449—1548	22	10				1	3	4	2				3	3	4								
Раздѣлъ XI. О преступл. противъ правъ семейственныхъ, ст. 1549—1600	1																						
Раздѣлъ XII. О преступл. и прост. против. собств. части. лицъ, ст. 1601—1711	51	39	1			1	27	1	5	6			6	21	8	2	1	2					
Итого	105	68	2	1		2	33	1	18	1	14		1	10	25	20	5	2	6	1			

**О ЧИСЛѢ РАСКОЛЬНИКОВЪ РАЗНЫХЪ СЕКТЬ,
находящихся въ Уральской области за 1904 годъ.**

Название городов и уѣздовъ.	Пріемлющихъ священство.		Безпоповщинскихъ сектъ.				Молоканъ, духо- борцевъ и др., съ ними сходныхъ.		Иудействую- щихъ.		Скопцовъ, шало- путовъ, хлыстовъ и др., придержи- вающихся подоб- наго имъ ученія.		ИТОГО.		Обоего пола.
	м.	ж.	Признающихъ браки.		Непризнаю- щихъ браковъ.		м.	ж.	м.	ж.	м.	ж.	м.	ж.	
			м.	ж.	м.	ж.									
Въ г. Уральскѣ . . .	1868	1790	1134	1481	—	—	—	—	—	—	—	—	3002	3221	6223
<i>Въ уѣздахъ:</i>															
Уральскомъ . . .	7744	8037	11988	12102	2918	2089	21	25	—	—	—	—	22671	22253	44924
Лбищенскомъ . . .	4465	4578	1283	1267	584	523	—	—	—	—	—	—	6335	6368	12703
Гурьевскомъ . . .	662	754	843	686	19	11	—	—	—	—	—	—	1524	1451	2975
Темирскомъ . . .	3	3	—	—	—	—	—	—	—	—	—	—	3	3	6
Итого . . .	14745	15112	15248	15536	3521	2623	21	25	—	—	—	—	33535	33296	66831

О ПОЖАРАХЪ

въ Уральской области въ 1904 году.

(Съ приложеніемъ объ устройствѣ пожарной части).

Города и уѣзды.	Въ зимніе мѣсяцы.			Въ весенніе мѣсяцы.			Въ лѣтніе мѣсяцы.			Въ осенніе мѣсяцы.			Всего въ году.			Причина пожаровъ.				
	Число пожаровъ.	Число погор. домовъ.	Сумма убытковъ.	Число пожаровъ.	Число погор. домовъ.	Сумма убытковъ.	Число пожаровъ.	Число погор. домовъ.	Сумма убытковъ.	Число пожаровъ.	Число погор. домовъ.	Сумма убытковъ.	Число пожаровъ.	Число погор. домовъ.	Сумма убытковъ.	Отъ молніи.	Отъ дурного устройства печей и трубъ.	Отъ неосторожности.	Отъ поджога.	Отъ другихъ причинъ.
Въ г. Уральскѣ	4	6	4070	2	3	3715	4	5	395	12	14	74005	22	28	82185	—	3	—	3	16
<i>Въ уѣздахъ:</i>																				
Уральскомъ	7	6	69867	6	9	1764	25	41	$\frac{27499}{20}$	17	11	$\frac{3071}{95}$	55	67	$\frac{102202}{15}$	—	2	6	4	43
Лбищенскомъ	1	1	50	1	1	300	5	3	2100	9	11	5060	16	16	7510	—	3	4	1	8
Гурьевскомъ	—	—	—	2	4	480	4	37	92326	2	2	600	8	43	93406	—	—	—	—	8
Темирскомъ	1	1	500	4	4	$\frac{1500}{40}$	4	—	100	4	—	945	13	5	$\frac{3046}{40}$	—	2	4	2	5
Итого	13	14	74487	15	21	$\frac{7760}{40}$	42	86	$\frac{122420}{20}$	44	38	$\frac{83681}{95}$	114	159	$\frac{288349}{55}$	—	10	14	10	80

ТАБЕЛЬ

о числѣ пожарной части въ Уральской области за 1904 годъ.

Въ городахъ и уѣздахъ.	Брандмейстеровъ.	Рабочихъ.	Лошадей съ упряжью.				Бочекъ.	Чановъ.	Ушаговъ.	Ведеръ.	Лѣстницъ.	Багровъ.	Топоровъ.	Что стоитъ содержаніе въ годъ.			
			Принадл. городу.	Содерж. по найму.	Доставлен. натурою.	Трубъ.								Къ нимъ рукавовъ.	Руб.	К.	
Въ г. Уральскѣ	1	91	—	88	—	14	28	70	15	3	80	6	24	20	16189	—	
<i>Въ уѣздахъ:</i>																	
Уральскомъ	—	—	—	—	—	32	32	60	—	6	113	16	51	63	—	—	
Лбищенскомъ	Н	Е	И	М	Ъ	Е	Т	С	Я								
Гурьевскомъ	1	19	—	—	—	19	2	4	15	7	—	18	2	10	4	3240	—
Темирскомъ	—	—	—	—	—	1	1	3	—	1	4	2	22	—	—	—	—
Итого	2	110	—	88	—	19	49	65	148	22	10	215	26	107	87	19429	—

О насильственныхъ и случайныхъ смертяхъ въ Уральской области за 1904 годъ.

Города и уѣзды.	Лица, умершія насильственнымъ и случайнымъ образомъ.																																							
	Число случ. смертоубійствъ.			Жертвы смертоубійства.			Самоубійцы.	Скоростипжно умершіе.					Найденныя мертвыя тѣла.	Жертвы случайной смерти.									Всего умерло отъ насилія и случайностей.																	
	Дѣтуб. новор.	Смертоубійствъ.	Итого.	Дѣтубійствъ.	Смертоубійствъ.			Итого.	Отъ болѣзней.	Скоростипжно умершіе.				Итого.	Убито громомъ.	Жертвы случайной смерти.			Всего умерло.																					
					м. ж.	м. ж.				м. ж.	м. ж.	м. ж.				м. ж.	м. ж.	м. ж.		м. ж.	м. ж.	м. ж.			м. ж.	м. ж.	м. ж.													
Въ Уральскѣ	1	1	—	—	1	—	1	4	—	—	3	—	7	—	10	—	—	—	—	—	—	—	—	—	—	—	—	—	1	—	1	—	15	1						
<i>Въ уѣздахъ:</i>																																								
Уральскомъ	5	5	—	—	4	1	4	1	2	—	9	1	3	2	2	—	14	3	5	—	—	3	—	1	—	—	1	1	—	13	2	—	—	5	—	23	3	48	7	
Лбищенскомъ	—	—	—	—	—	—	—	—	2	1	170	62	—	—	—	—	—	—	—	—	—	1	—	—	—	1	—	—	—	—	—	—	—	—	—	75	65			
Гурьевскомъ	—	—	—	—	1	—	1	—	—	—	—	—	2	—	—	—	2	—	—	—	1	—	—	—	—	—	—	4	—	—	—	—	—	4	—	7	1			
Темирскомъ	—	—	—	—	1	1	1	1	—	—	1	—	—	—	1	—	—	3	—	—	—	1	—	1	—	1	—	—	—	—	—	—	—	—	—	8	1			
Итого	6	6	—	—	6	3	6	3	8	1	180	63	8	2	9	—	27	3	8	1	—	—	5	—	2	1	1	1	2	—	18	2	—	—	6	—	28	3	153	75

О числѣ учебныхъ заведеній и учащихся въ Уральской области за 1904 г.

Названіе учебныхъ заведеній.	Въ областномъ городѣ.			Въ уѣздныхъ и заштатныхъ городахъ.			Въ уѣздахъ.			Всего въ области.							
	Число учебн. заведеній.	Число учащихся.			Число учебн. заведеній.	Число учащихся.			Число учебн. заведеній.	Число учащихся.			Число учебн. заведеній.	Число учащихся.			
		м.	п.	ж.		м.	п.	ж.		м.	п.	ж.		п.	об.	п.	
М. Н. П.																	
1) Войсковое реальное училище	1	374	—	—	—	—	—	—	—	—	—	1	374	—	374		
2) Женская гимназія	1	—	422	—	—	—	—	—	—	—	—	1	—	422	422		
3) Школа ремесленныхъ ученик.	1	90	—	—	—	—	—	—	—	—	—	1	90	—	90		
4) При ней начальное училище	1	175	—	—	—	—	—	—	—	—	—	1	175	—	175		
5) Русскій классъ при медресе	1	45	—	1	20	—	—	—	—	—	—	2	65	—	65		
6) Частныя училища 3 разр. . .	2	29	15	—	—	—	—	—	—	—	—	2	29	15	44		
7) Русско-киргизскія 2-хклассн. училища	—	—	—	3	473	20	1	79	2	4	552	20	572				
8) Одноклассн. русско-киргизск. школы	—	—	—	—	—	—	17	1075	31	17	1175	31	1206				
9) Аульн. русско-кирг. школы	—	—	—	—	—	—	31	632	3	31	632	3	635				
10) Русско-татарск. шк. грамоты	—	—	—	1	21	—	—	—	—	1	21	—	21				
11) Уральск. женск. русско-кирг. училище	1	—	50	—	—	—	—	—	—	1	—	50	50				
12) Воскресн. шк. для взрослыхъ об. п.	2	68	15	2	35	18	—	—	—	4	103	33	136				
М. З. и Г. И.																	
13) Уральск. нисш. сельск.-хоз. уч. Императора Николая II	—	—	—	—	—	—	1	97	—	1	97	—	97				
Войсковыя учебныя заведенія:																	
14) Народныя школы мужскія	2	391	—	2	213	—	23	918	—	27	1522	—	1522				
15) » » женскія	3	—	424	2	—	279	3	—	80	8	—	783	783				
16) » » смѣшан.	1	50	35	1	117	—	86	2741	900	88	2908	935	3843				
17) Музыкальная школа	1	24	—	—	—	—	—	—	—	1	24	—	24				
18) Училище для бѣдныхъ г. Уральска	1	25	20	—	—	—	—	—	—	1	25	20	45				
Д. В.																	
19) Духовное училище	1	172	—	—	—	—	—	—	—	1	172	—	172				
20) Церковно-приходскія школы	11	558	390	6	172	209	20	668	593	37	1398	1112	2510				
21) Школы грамоты	3	65	34	2	30	43	27	372	576	32	467	647	1114				
Итого																	
	33	2066	1405	20	1081	569	209	8682	2097	262	9829	4071	13900				
22) Частн. шк. мастер. и мастерницъ	2	23	33	33	692	497	201	1221	550	236	1936	1052	2988				
23) Частн. школы при мечетяхъ и медресе	—	—	—	—	—	—	71*)	1065	146	71	1065	146	1211				
Итого																	
	2	23	5	33	692	497	272	2286	696	307	3001	1198	4199				
Всего въ области																	
	35	2089	1410	53	1773	1066	480	8968	2793	569	12830	5269	18099				

*) Всѣ школы находятся въ Лбищенск. уѣздѣ. Изъ другихъ уѣздовъ о такихъ школахъ свѣдѣній не получено.

Объ устройствѣ отставныхъ нижнихъ чиновъ Уральской области за 1904 годъ.

Города и уѣзды:	Число проживающихъ въ городахъ и уѣздахъ отставныхъ нижнихъ чиновъ.		Оставшихся въ составѣ тѣхъ обществъ, къ коимъ принадлежать		Приписавшихся къ постороннимъ обществамъ.		Переселившихся на вновь отводимые земельные участки.	Не приписанныхъ и не водворенныхъ.	Изъ общаго числа отставныхъ воспользовались.	
	Живущихъ на собственномъ содержаніи.	Помѣщенныхъ въ богадѣльни.	Городскихъ.	Сельскихъ.	Городскихъ.	Сельскихъ.			Единовременнымъ пособіемъ отъ казны при водвореніи.	Дополнительнымъ пособіемъ по случаю устройства особыхъ усадебъ и отдѣльныхъ хозяйствъ.
Уральскій	408	—	—	—	—	408	—	—	—	—
Лбищенскій	1062	—	—	1062	—	—	—	—	—	—
Гурьевскій	20	—	2	18	—	—	—	—	—	—
Темирскій	27	—	10	15	—	2	—	—	—	—
Итого	1517	—	12	1095	—	410	—	—	—	—

