

V.A. 911

83

83

ОБЗОРЪ

ТУРГАЙСКОЙ ОБЛАСТИ

за 1903-2007



ИЗДАТЕЛЬСТВО

Тургайской области

1907



44
83



ОБЗОРЪ ТУРГАЙСКОЙ ОБЛАСТИ за 1903 годъ.



39

О Р Е Н Б У Р Г Ъ .

Типо-литографія Тургайскаго Областнаго Правленія.

1905.

Библиотека Казань СССР

K



0 P 3 0 R P

ТАБЛАЊАКРОН ОДЈАСТН

80843

31 1003 2008



ОПЕНБАРТ
The original Typograph's Union-Printed

1803



ОБЗОРЪ

Тургайской Области

За 1903 годъ

I. Краткія географическія свѣдѣнія о Тургайской области.

Тургайская область, по вычисленію Тилло, занимаетъ пространство въ 400830 кв. верстъ, а безъ значительныхъ внутреннихъ водъ—386502 кв. вер. Кромѣ того часть киргизъ Тургайской области кочуетъ въ Оренбургской губерніи, въ такъ называемомъ Новолинейномъ районѣ, имѣющемъ 40370 кв. в., изъ коего киргизами занята площадь только въ 17308 кв. в. (на этомъ пространствѣ помѣщаются четыре волости Кустанайскаго уѣзда: Джилкуарская, Суундукская, Чубарская и Саройская).

Тургайская область имѣетъ положеніе между $45^{\circ}23^1 - 54^{\circ}14^1$ сѣв. шир ты и $24^{\circ}9^1 - 35^{\circ}56^1$ вост. долг. (отъ Пулкова) и служитъ связующимъ звеномъ между восточными губерніями Европейской Россіи съ одной стороны и восточными областями Средней Азіи—съ другой.

Границы Тургайской области составляютъ: съ сѣвера—Оренбургская губ., съ запада—Уральская область; на югѣ она прилегаетъ къ Аральскому морю и Сыръ-Дарьинской области, а на востокѣ—къ Акмолинской области.

II. Административное дѣленіе Тургайской области.

По Высочайшему повелѣнію, состоявшемуся 21 октября 1868 года, Тургайская область образована изъ восточной и почти всей средней части бывшей области Оренбургскихъ киргизъ. Вслѣдствіе означеннаго закона, Тургайская область была раздѣлена на 4 уѣзда.

По новому, Высочайше утвержденному 25 марта 1891 года, Положенію Тургайская область состоитъ также изъ четырехъ уѣздовъ: Актюбинскаго (бывш. Илецкій), Кустанайскаго (бывшій Николаевскій) Иргизскаго и Тургайскаго. Кочевое населеніе въ каждомъ уѣздѣ дѣлится на волости, а волости—на аульныя общества.

Въ 1902 отчетномъ году въ уѣздахъ области числилось слѣдующее число количество волостей и ауловъ:

Названіе уѣздовъ.	Площадь въ кв. верстахъ.	Число волостей.	Число ауловъ.
Актюбинскій	49500	13	97
Кустанайскій	93838	29	108
Иргизскій	127300	12	117
Тургайскій	147500	11	79
Всего въ области . .	418138	65	402

Въ 1903 году въ Кустанайскомъ уѣздѣ было образовано 14 новыхъ русскихъ волостей изъ переселенцевъ.

III. Населеніе Тургайской области.

Преобладающее населеніе области составляютъ киргизы, принадлежавшіе къ двумъ ордамъ: малой и средней и до 1868 года занимавшіе почти всю среднюю и восточную части бывшей области оренбургскихъ киргизъ. По укоренившемуся въ стени обыкновению, въ силу какихъ-то, мало извѣстныхъ, историческихъ событій, киргизскія орды дѣлятся на поколѣнія, которыя въ свою очередь подраздѣляются на роды, роды же—на отдѣленія и подотдѣленія. Каждому роду присущъ особый гіероглифическій знакъ—тамга. Тамга имѣетъ поэтому значеніе родовое и употребляется неграмотными киргизами какъ подпись, такъ равно и для клеймленія скота или для обозначенія другого имущества. Въ настоящее время киргизскіе роды не имѣютъ большого значенія, такъ какъ, со введеніемъ въ области административныхъ единицъ—волостей и ауловъ, чистота ихъ нарушилась уже настолько, что нерѣдко въ составъ той или другой административной единицы вошли киргизы разныхъ родовъ.

Занимаясь скотоводствомъ, киргизы издавна ведутъ кочевой образъ жизни и, перекочевывая со своими стадами съ одной использованной мѣстности въ другую, не менѣе истощенную, не составляютъ силы, способной околонизовать край. Постоянныя кочеванія за скотомъ, сравнительно легкій, не требующій ни особаго ума, ни энергіи, трудъ, пріучили киргиза къ бродяжничеству, лѣни и воспитали въ немъ не хозяина-земледѣльца, видящаго въ землѣ все свое богатство и щадящаго ея производительныя силы, а хищника-скотовода, безопасно истрavляющаго мѣстность за мѣстностью, безъ умѣнья восполнить использованное, и живущаго только настоящимъ днемъ. Поэтому неурожай травъ, безкормица, голодъ, падежъ скота застигаютъ киргиза почти врасплохъ и давно погубили бы его благосостояніе, еслибы не своевременная помощь правительства. Только незначительная часть киргизъ живетъ осѣдло по городамъ, занимаясь земледѣліемъ, торговлей и промысловой дѣятельностью.

Кромѣ киргизъ въ области проживаетъ масса самовольныхъ переселенцевъ изъ различныхъ губерній Имперіи, которые мало по малу и водворяются на образуемыхъ переселенческихъ участкахъ.

По уѣздамъ осѣдлое и кочевое населеніе области распредѣляется слѣдующимъ образомъ:

На з в а н і е уѣздовъ.	Площадь. кв. версты	Число кибитокъ.	Н а с е л е н і е		Населен- ность. На 1 кв. вер.	Численное отно- шеніе кочевое населенія къ осѣдлому. на 10 осѣд- лыхъ состоятъ кочевниковъ.
			Осѣдлое.	Кочевое.		
Актюбинскій .	49500	19992	12752	110037	2,5	90
Кустанайскій .	93838	23510	66427	122026	2	19
Иргизскій . .	127300	19544	1879	97005	0,8	510
Тургайскій . .	147500	16299	1950	91555	0,6	470
Итого . .	418138	79345	83008	420623	1,2	272

Изъ этой таблицы видно, что два сѣверные уѣзда Кустанайскій и Актюбинскій занимая площадь немногимъ болѣе $\frac{1}{3}$ всего пространства области, имѣютъ населеніе 311242 человекъ, или болѣе 62% всего населенія области, въ томъ числѣ осѣдлаго населенія 79179 человекъ (или около 97% всего осѣдлаго населенія области). Такое преобладаніе осѣдлаго населенія въ сѣверномъ районѣ области объясняется преимущественнымъ наплывомъ сюда пересе-

ленцевъ, благодаря качеству земель, отвѣчающему требованіямъ сельско-хозяйственной дѣятельности; тогда какъ южный районъ области при всей обширности своей территоріи, не можетъ служить для цѣлей осѣдно-земледѣльческой культуры, какъ совершенно непригодный для земледѣлія.

Общее количество населенія въ области къ 1 января 1904 года опредѣляется слѣдующими данными.

Магометанъ.		Правосл. хри- стіанъ.		Расколь- никовъ.		Арм.-гри- горіанъ.		Люте- ранъ.		Католиковъ.		Евре- евъ.		В с е г о.	
м. п.	ж. п.	м. п.	ж. п.	м. п.	ж. п.	м. п.	ж. п.	м. п.	ж. п.	м. п.	ж. п.	м. п.	ж. п.	м. п.	ж. п.
224593	201398	44,076	41,074	281	241	4	3	614	530	931	868	74	58	270573	244172

Среди осѣдлаго населенія въ теченіи 1903 года было заключено 1166 браковъ, а у кочевниковъ 2928.

Число родившихся и умершихъ въ теченіи 1903 года распре-
дѣляется въ области слѣдующимъ образомъ:

	Осѣдное населеніе.			Кочевое населеніе.		
	м. п.	ж. п.	Всего.	м. п.	ж. п.	Всего.
Родилось	2480	2312	4792	7582	6677	14259
Умерло	1444	1280	2724	4754	4329	9083
Прирость	1036	1032	2068	2828	2348	5176

Прирость населенія въ области составляетъ въ отчетномъ го-
ду 7244 человекъ, или 1,4 % общаго ея населенія.

IV. Колонизація Тургайской области.

Съ возникновеніемъ въ промежутокъ времени съ 1843 по 1848 годъ въ киргизской степи укрѣпленій; Уральскаго (нынѣ г. Ир-
гизъ), Оренбургскаго (нынѣ г. Тургай), форта Карабутака (на по-
ловинѣ пути между бывшей крѣпостью Орской и укрѣпленіемъ
Уральскимъ), укрѣпленія Н.-Петровскаго (на самомъ берегу Кас-
пійскаго моря) и Раимскаго, или ф. № 1 (на рѣкѣ Сыръ-Дарьѣ)
область начала быстро заселяться русскими, первоначальныя посе-
ленія которыхъ устраивались при названныхъ укрѣпленіяхъ. Поль-
зуясь дарованными правительствомъ льготами по обзаведенію хо-
зяйствомъ, русскіе переселенцы, по преимуществу цѣлыя семей-
ства нижнихъ чиновъ, прочно основавшись на новыхъ мѣстахъ,
положили начала мирной земледѣльческо-хозяйственной культуры
въ киргизской степи. Прочное водвореніе въ ней русскихъ имѣло
двойное значеніе: этимъ достигалось упроченіе въ степи русской
власти и постепенное успокоеніе волненій среди кочевого населе-
нія и наряду съ упроченіемъ въ степи русской власти шло воспи-
таніе въ умахъ кочевниковъ преимущественныхъ благъ мирной
культурной жизни. Въ концѣ 50-хъ годовъ прошлаго столѣтія по-
рядокъ и тишина въ киргизской степи сдѣлались явленіемъ совер-
шенно обычнымъ. А въ 1868 году обширная область Оренбург-
скихъ киргизъ была раздѣлена на двѣ области: Уральскую и Тур-
гайскую и новымъ Временнымъ Положеніемъ, Высочайше утвер-
жденнымъ 21 октября 1868 года, съ административнымъ раздѣле-
ніемъ области на уѣзды, а этихъ послѣднихъ—на волости и аулы,
былъ навсегда обезпеченъ порядокъ въ степи и дано правильное и
прочное движеніе русской осѣдно-земледѣльческой культурѣ.
Непрерывное движеніе русскихъ служило вѣрною гарантіей

успѣха; русскій земледѣлецъ вносилъ въ степь культуру прочнаго обезпечивающаго труда.

Особенно усиленнымъ было движеніе русскихъ въ киргизскую степь, когда закономъ 13 іюля 1889 года разрѣшалось добровольное переселеніе крестьянъ на свободные участки казенной земли въ Сибирскомъ краѣ. Съ этого времени въ степи возникаютъ русскія заимки, хутора, поселенія. Русскіе являются то собственниками, то арендаторами киргизскихъ земель. Возникла настоятельная необходимость въ приведеніи въ извѣстность количества свободныхъ киргизскихъ земель, для отвода ихъ подъ осѣдлыя поселенія русскихъ. Сформированною для этой цѣли особую временную межевую партіей было приступлено къ изученію мѣстностей сѣвернаго района области въ гидро-техническомъ, геоботаническомъ и агрономическомъ отношеніяхъ. Наряду же съ этимъ шло и изученіе условій землевладѣнія киргизъ (личнаго, аульно-родового и общеволостного) и опредѣленіе нормъ киргизскаго землепользованія, т. е. того количества земли, которое потребно для киргизскаго скотоводческаго хозяйства. При разрѣшеніи послѣдняго вопроса, принималось во вниманіе увеличеніе скотоводческаго хозяйства киргизъ на счетъ скота, имѣющагося у вкочевывающихъ въ Тургайскую область киргизъ другихъ, смежныхъ съ нею, областей, а также возможность перехода киргизъ въ осѣдло-земледѣльческое состояніе. Опредѣленная такимъ образомъ норма киргизскаго землепользованія дала возможность вполне опредѣлить количество избыточной земли, могущей быть изъятой подъ переселенческіе участки, безъ особаго стѣсненія киргизъ вообще и безъ нарушенія порядка отдѣльныхъ родовыхъ и хозяйственныхъ единицъ въ частности.

На основаніи добытыхъ предварительными работами результатовъ, межевой партіей было приступлено къ образованію русскихъ переселенческихъ участковъ первоначально въ предѣлахъ Кустанайскаго уѣзда, наиболѣе отвѣчающаго интересамъ сельско-хозяйственной культуры и могущаго дать значительный излишекъ земель.

Такимъ образомъ Кустанайскій уѣздъ является ядромъ русской, осѣдло-земледѣльческой культуры въ киргизской степи. Лѣтомъ 1899 года временной партіей въ немъ было образовано 10 переселенческихъ участковъ, площадью 118922 казен. десят. удобной земли (на 8578 душъ муж. пола); въ 1900 году — 50 поселковъ, площадью 356296 дес. (на 25256 д. м. п.); въ 1901 году — 15 поселковъ, площ. 112299 дес. (на 7482 д. м. п.) и въ 1902 году — 23 поселка, площадью 156126 дес. (на 10400 д. м. п.) Всего въ теченіи четырехъ лѣтъ въ области возникло 98 переселенческихъ участковъ съ населеніемъ 51716 душъ муж. пола.

Въ истекшемъ 1903 году временной партіей было приступлено къ образованію переселенческихъ участковъ и въ Актюбинскомъ уѣздѣ, гдѣ образовано 12 крестьянскихъ переселенческихъ участковъ, общей площадью въ 91,110 десятинъ и 3 дворянскихъ участка площадью въ 5907 десятинъ. Такимъ образомъ весь сѣверный районъ области въ недалекомъ будущемъ явится хранителемъ русской осѣдло-земледѣльческой культуры и, надо надѣяться, навсегда упрочить благосостояніе края продуктивностью могучаго земледѣльческаго труда.

V. Естественныя и производительныя силы области и экономическая дѣятельность ея населенія.

а) Земледѣліе.

(Прилож. вѣд. № 1).

Хлѣбопашество въ Тургайской области получило начало въ первой половинѣ прошлаго столѣтія. Къ сожалѣнію оно велось

первобытными способами, безъ соблюденія какой-бы то ни было системы и порядка, почему и не могло составить до настоящаго времени главнаго источника благосостоянія области.

Не меньшими врагами земледѣлія въ области служатъ: рѣзкіе климатическіе перемѣны, чрезвычайная скудость атмосферныхъ осадковъ и ограниченность естественнаго и искусственнаго орошенія.

Вначалѣ хлѣбопашество велось только среди русскаго осѣдлаго населенія. Но съ теченіемъ времени, оно проникло и въ среду кочевниковъ. Являясь среди послѣднихъ занятіемъ болѣе или менѣе условнымъ, только въ случаѣ полного или частнаго разоренія киргизъ, вслѣдствіе холода, безкормицы, падежа скота, хлѣбопашество ведется ими крайне небрежно, съ чисто хищническими приѣмами. Избравъ обыкновенно для распашки наилучшія мѣста среди ковыльныхъ степей, киргизъ производитъ на нихъ посѣвы два, иногда три года сряду; использовавъ окончательно эти мѣста, онъ переходитъ на другія, каждый разъ оставляя за собою голую неплодную степь, надолго заростающую бурьяномъ и только спустя 10 - 12 лѣтъ могущую быть вновь обращенной подъ посѣвы. Веденіе хлѣбопашества такимъ образомъ заставляеть ожидать только самыхъ печальныхъ результатовъ, если принять при этомъ во вниманіе характерную лѣнь и безпечность киргизъ, обнаруживаемыя ими даже въ отношеніи скотоводства, существеннаго и почти исключительнаго занятія кочевниковъ.

Только съ образованіемъ въ стени русскихъ поселковъ, съ появленіемъ на ней исключительно земледѣльческаго элемента, хлѣбопашеству суждено было претерпѣть коренныя измѣненія въ способахъ веденія его. Русскій земледѣлецъ вмѣстѣ съ опытомъ и производительнымъ трудомъ внесъ въ киргизскую степь начало хозяйственнаго разумнаго пользованія землей, обрацаемой подъ посѣвы.

Земледѣліе въ Тургайской области развито только въ сѣверномъ районѣ ея и въ весьма ограниченныхъ размѣрахъ въ южномъ по бассейнамъ рѣкъ и долинамъ, лежащимъ вблизи котловинъ, заполняемыхъ весенней водой.

Изъ хлѣбныхъ растений въ Тургайской области засѣваются: пшеница, просо, овесъ, рожь, ячмень, горохъ; изъ техническихъ—ленъ и конопля а изъ корнеплодовъ—картофель.

Наибольшій урожай даетъ просо, затѣмъ слѣдуютъ пшеница, овесъ, рожь, картофель, ленъ, горохъ, ячмень и конопля.

Въ отчетномъ году было засѣяно населеніемъ области 249682 каз. десят., болѣе противъ прошлаго года на 25,041 дес.

Осенью 1902 и весною 1903 г.г. было высѣяно разнаго рода хлѣба 1.061722 пуда.

Собрано съ полей всего 10.672641 пудъ разнаго зерна. По уѣздамъ урожай распредѣлился слѣдующимъ образомъ:

Названіе уѣздовъ.	Посѣяно пудовъ.	Собрано пудовъ.	Урожай самъ:
Кустанайскій	803932	8557149	10,5
Актюбинскій	239168	1804229	7,5
Иргизскій	6333	62741	9,5
Тургайскій	9165	227391	24,5
Всего въ области	1061722	10672641	10,5

Уменьшеніе количества собраннаго съ полей хлѣба сравнительно съ прошлымъ 1902 годомъ въ Актюбинскомъ уѣздѣ объясняется сильною засухой, стоявшей почти все лѣто въ этомъ уѣздѣ.

б) Сѣнокошеніе.

Количество собраннаго въ отчетномъ году сѣна и другихъ заготовленныхъ кормовыхъ средствъ по уѣздамъ распредѣляется слѣдующимъ образомъ:

Названіе уѣздовъ.	Сѣна.	Соломы.	Камыша.	Колючки.	Всего.
Кустанайскій .	140377	76001	6809	8059	231257 стог.
Актюбинскій .	12792062	2810658	—	—	15602720 п.
Иргизскій . .	2035970	82860	415130	—	2533960 п.
Тургайскій .	6174430	—	—	—	6174430 п.

в) Огородничество.

Садоводство и бахчеводство въ Тургайской области развиты весьма слабо и составляютъ занятіе преимущественно осѣдлаго населенія. Киргизы занимаются бахчеводствомъ въ крайне ограниченныхъ размѣрахъ.

г) Скотоводство.

(Вѣдом. № 2). Скотоводство составляетъ основное занятіе киргизскаго населенія области, но киргизы пока очень мало заботятся объ улучшеніи породъ скота. Главныя заботы ихъ сводятся лишь къ тому, чтобы заготовить для скота на зиму извѣстное количество кормовыхъ средствъ, на случай гололедицы. Большую же часть зимы скотъ держится на подножномъ корму, вслѣдствіе чего терпитъ и голодь и стужу. При такихъ условіяхъ содержанія киргизскій рогатый скотъ выходитъ маломолочнымъ, а овцы отличаются грубою шерстью.

д) Обеспеченіе народнаго продовольствія.

Главнѣйшими продовольственными средствами населенія Тургайской области являются хлѣбъ для осѣдлаго населенія и мясо для кочевниковъ. Въ сѣверномъ районѣ области, наиболѣе удобномъ для хлѣбопашества, хлѣбъ въ потребленіи кочеваго населенія почти вытѣсняетъ мясо, въ южномъ же районѣ, наоборотъ киргизами потребляется почти исключительно мясо.

Общее количество хлѣбныхъ запасовъ собранныхъ отъ урожая отчетнаго года опредѣляется 10672641 пуд. разнаго зерна.

Если изъ этого количества исключить 1.062800 пуд., необходимыхъ на обсемененіе полей, то окажется, что для удовлетворенія продовольственныхъ потребностей у населенія области остается 9.509841 пудъ. Такъ какъ большее количество хлѣба собрано въ земледѣльческихъ Кустанайскомъ и Актюбинскомъ уѣздахъ, то за удовлетвореніемъ продовольственныхъ нуждъ (по расчету 9 пудовъ на cadaго человѣка въ годъ) у населенія этихъ уѣздовъ образуется свободный излишекъ хлѣбныхъ запасовъ, а именно: по Кустанайскому уѣзду около 5.996.535 п., а по Актюбинскому уѣзду 509816 п.; по Иргизскому и Тургайскому уѣздамъ, наоборотъ, обнаруживается недостатокъ хлѣба. Но если принять во вниманіе, что недостатокъ этотъ здѣсь съ избыткомъ возмѣщается продуктами скотоводства, то можно съ увѣренностью признать, что и населеніе этихъ уѣздовъ было вполне обеспечено продовольственными средствами.

Значительнымъ подспорьемъ въ дѣлѣ обеспеченія населенія продовольствіемъ служатъ хлѣбозапасные магазины, учрежденные въ области какъ для осѣдлаго, такъ и кочеваго населенія.

Для оказанія денежной помощи населенію, въ случаѣ крайней нужды, существуетъ при областномъ правленіи ссудная касса; такія же общественныя ссудныя кассы имѣются въ каждомъ уѣздѣ отдѣльно.

Въ двухъ хлѣбозапасныхъ магазинахъ, учрежденныхъ для киргизскаго населенія въ гор. Иргизѣ, имѣлось въ наличности къ 1 января 1904 г. 5216 п. 14 ф. хлѣба, а въ магазинахъ для русскаго населенія, (одинъ въ Кустанай и по одному въ поселкахъ Боровскомъ, Александровскомъ и Затобольскомъ) 22881 пудъ хлѣба.

Областная ссудная касса на 1 янв. отчетнаго года имѣла:

а) въ наличности	14449 р. 10 к.
б) въ долгу	11659 р. 25 к.
Итого	26108 руб. 35 к.
Выдано ссудъ въ теченіи 1903 г.	9384 руб.
Израсходовано на канцелярскія надобности.	79 руб. 88 к.
Поступило въ возвратъ ссудъ	9524 руб. 10 к.
Къ 1 янв. 1904 г. состоитъ на лицо	14509 руб. 32 к.
, , , въ долгу	14736 руб. 28 к.
Всего	29245 руб. 60 к.

е) Лѣсное хозяйство.

Лѣсное хозяйство въ Тургайской области развито весьма слабо. Площадь лѣсовъ занимаетъ всего 424605 дес. Лѣса главнымъ образомъ расположены въ Кустанайскомъ и отчасти въ Тургайскомъ и Актюбинскомъ уѣздахъ.

Лѣсная площадь составляетъ въ Кустанайскомъ уѣздѣ 4,74⁰/₀ всего пространства уѣзда, въ Актюбинскомъ—0,51⁰/₀ и въ Тургайскомъ уѣздѣ—0,12⁰/₀ его пространства,

Всѣ лѣса Тургайской области состоятъ въ вѣдѣніи Министерства Земледѣлія и Государственныхъ Имуществъ. Ближайшій надзоръ за ними сосредоточенъ въ 3-хъ мѣстныхъ лѣсничествахъ, подчиненныхъ Оренбурго-Тургайскому Управленію Земледѣлія и Государственныхъ Имуществъ.

Значительные сосновые боры находятся лишь въ Кустанайскомъ и Тургайскомъ уѣздахъ. Лѣса Актюбинскаго уѣзда представляютъ собственно только рощи и поросли, расположенныя по долинамъ и берегамъ рѣкъ. Древесныя породы, растущія въ Актюбинскомъ и Тургайскомъ уѣздахъ слѣдующія: ива, ольха, тополь, осокорь, береза, ветла и разнородные кустарники. Изъ хвойныхъ породъ въ лѣсахъ Тургайской области попадется только сосна. Дубъ же почти не растетъ.

ж) Промыслы сельского и городского населенія.

Въ Тургайской области существуютъ слѣдующіе промыслы: извозный, кустарный, соляной, звѣроловство, птицеводство, рыболовство и разныя ремесла. Всѣ эти промыслы не имѣютъ большого значенія и составляютъ лишь подспорье къ двумъ главнымъ занятіямъ населенія: скотоводству и земледѣлію. Продукты всѣхъ этихъ промысловъ, за малыми исключеніями, служатъ преимущественно для удовлетворенія несложныхъ потребностей домашняго обихода.

Наиболѣе всего извозный промыселъ развитъ въ Тургайскомъ и Кустанайскомъ уѣздахъ, но онъ не имѣетъ правильной организаціи: имъ занимаются только лица, имѣющія свободный скотъ и время, почему занятіе это случайное и не дающее возможности опредѣлить его доходность.

з) Горная промышленность.

Въ 1902 отчетномъ году, точно также какъ и въ предшествовавшемъ главный продуктъ добычи составляла поваренная соль.

Въ отчетномъ году добыто поваренной соли изъ озера Уркачь, находящагося въ Тургайскомъ уѣздѣ, 184335¹/₂ пуд. болѣе минувшаго года на 51981 п. 20 ф. Выволочкой соли занимались 63 человекъ. Работы производились съ августа мѣсяца по октябрь. Несчастныхъ случаевъ съ рабочими не было.

Изъ озера Эбелей, въ Кустанайскомъ уѣздѣ, выволочка соли не производилась. Промыселъ Уркачь и Эбелей перешелъ къ новому арендатору купцу И. М. Бобылеву. На промыслѣ устроено въ отчетномъ году конная мельница для размолъ соли.

Изъ свободныхъ озеръ области мѣстными жителями для своей надобности добыто въ отчетномъ году 90854 пудовъ соли.

Глауберова соль, также какъ и въ прошломъ, въ отчетномъ году не добывалась.

Серебро-свинцовые рудники, находящіеся въ Тургайскомъ уѣздѣ и принадлежащіе горнопромышленнику Желѣзнову, въ отчетномъ году не разрабатывались.

Въ отчетномъ году въ Бурлинской волости Актюбинскаго уѣзда произведено было 3 отвода площадей подъ разработку мѣдной руды, но къ добычѣ руды еще не приступлено.

На рудникахъ, проданныхъ съ торговъ въ 1902 г., работъ не было.

Оренбургско-Тургайскимъ Управленіемъ Земледѣлія и Государственныхъ Имуществъ выданы 4 дозволительныя свидѣтельства на право развѣдокъ, мѣдной руды въ Бурлинской волости Актюбинскаго уѣзда.

Въ отчетномъ году открыты въ Чингельской волости Иргизскаго уѣзда залежи каменнаго угля. Произведенными первымъ Тургайскимъ горнопромышленнымъ товариществомъ развѣдками обнаружено нѣсколько пластовъ угля, толщиною до 0,5 саж. При развѣдкѣ добыто до 700 пуд. угля. Развѣдочная партія состояла изъ 20 человѣкъ рабочихъ.

На золотыхъ приискахъ, находящихся въ Кустанайскомъ и Иргизскомъ уѣздахъ добычи золота не было. Утверждено по межевымъ актамъ 13 новыхъ отводовъ площадей. Зачислено въ казну 5 приисковъ за отказомъ владѣльцевъ отъ разработки. Заявокъ объ открытіи новыхъ золотосодержащихъ площадей сдѣлано 23.

и) Заводская промышленность.

(Вѣдом. № 3).

Фабрикъ въ Тургайской области не существуетъ. Заводская промышленность развита весьма слабо, что объясняется отсутствіемъ значительныхъ населенныхъ центровъ, малокультурностью населенія, вообще не склоннаго къ такого рода дѣятельности и мало нуждающагося въ предметахъ ея производительности.

Въ отчетномъ году въ области насчитывалось 291 промышленное предпріятіе и общая сумма производительности ихъ за годъ достигла 212567 руб.

По роду обрабатываемыхъ матеріаловъ дѣятельность промышленныхъ заведеній за отчетный годъ представляется въ слѣдующемъ видѣ:

Названіе промышленныхъ заведеній.	число ЗАВОДОВЪ.	число РАБОЧИХЪ.	Сумма производительн. въ рубляхъ.
Кожев., овчин., салотоп. и мыловар.	43	102	11210
Мельницы мукомольныя	166	—	166642
Маслобойни	19	17	2400
Мѣдноплавильн. заводы	1 безъ дѣйствія.	—	—
Просообдирныя мельницы	35	51	6015
Гончарн. завед. и кирпичн. сараи	25	76	6300
Пивоваренныя заводы	1	8	20000
Нефтяныя заводы	1 безъ дѣйствія.	—	—
В с е г о	291	254	212567

Первое мѣсто среди промышленныхъ заведеній занимаютъ только двѣ паровыя мельницы въ городѣ Кустанаѣ и два завода:

одинъ мѣдноплавильный и одинъ нефтяной заводъ (оба въ Бурлинской волости Актюбинскаго уѣзда).

i) Торговля.

Торговля въ области трехъ родовъ: ярмарочная, постоянная и временная (мѣновая).

Главное значеніе для области, какъ страны скотоводческой, имѣетъ торговля ярмарочная, такъ какъ путемъ ея киргизы легко и въ большомъ количествѣ сбываютъ продукты своего производства: кожи, сало, овчины (преимущественно въ сыромъ видѣ), хлѣбъ, издѣлія кустарнаго и ремесленнаго производства, взаимѣнъ чего приобрѣтаютъ для себя галантерейные товары, мануфактурные, бакалейные, желѣзные, мелочные и проч.

Ярмарочная торговля происходитъ въ области семь разъ въ году: два раза въ Актюбинскомъ уѣздѣ, два раза въ Кустанайскомъ, два раза въ Иргизскомъ и одинъ разъ въ Тургайскомъ уѣздѣ.

Постоянная торговля сосредоточена исключительно въ осѣдлыхъ пунктахъ области. Операціонными пунктами ея для Кустанайскаго уѣзда служатъ: городъ Кустанай, поселки: Александровскій, Боровскій, Затобольскій, а также города и селенія смежной Оренбургской губерніи: Троицкъ, Верхнеуральскъ, Орскъ, станицы: Звѣриноголовская, Усть-Уйская, Великопетровская, Таналыкская и другіе менѣе значительные пункты.

Для Актюбинскаго уѣзда торговыми пунктами служатъ города: Актюбинскъ, Илецкая защита, Оренбургъ и Орскъ. Для Иргизскаго и Тургайскаго уѣздовъ — города: Иргизъ, Тургай и поселокъ Карабутакъ.

Временная торговля производится періодически въ киргизскихъ аулахъ путемъ обмѣна товаровъ.

Обыкновенно купцы сосѣднихъ мѣстностей, по преимуществу Оренбургской губерніи, въ концѣ весны развозятъ по ауламъ различные товары, главнымъ образомъ мануфактурные и галантерейные, и, раздавъ ихъ киргизамъ въ кредитъ подъ сырые продукты скотоводства: шерсть, кожу, овчины, волосъ и т. п., въ концѣ лѣта приѣзжаютъ за полученіемъ этихъ продуктовъ. Въ это же время обыкновенно они раздаютъ привезенный ими вновь товаръ для обмѣна его на сырье слѣдующею весной. Такимъ образомъ мѣновая торговля въ области происходитъ два раза въ году: въ концѣ весны и въ началѣ осени.

Общій оборотъ торговли въ области за отчетный годъ представляется въ слѣдующихъ размѣрахъ:

По Актюбинскому уѣзду	до	800000 руб.
« Кустанайскому уѣзду	до	2550000 руб.
« Иргизскому уѣзду и Карабутаку	до	885100 руб.
« Тургайскому уѣзду	до	788380 руб.

Всего на сумму до 5,023,480 руб.

Торгово-промышленныхъ заведеній въ отчетномъ году числилось 602, каковое количество распределяется по уѣздамъ слѣдующимъ образомъ:

Названіе мѣстности.	Лавки.	Лари.	Казенные винные склады.		Казенные винные лавки.	Ренсков. погреба.	Трактир. заведенія.	Пивная лавки.	Всего.
			—	—					
Г. Актюбинскъ	58	42	—	2	1	2	1	106	
Г. Кустанай	104	36	1	3	—	—	5	149	
Уѣздъ Кустанайскій	50	40	—	5	—	—	2	97	
г. Иргизъ и Карабутакъ.	182	—	—	—	—	—	—	182	
Г. Тургай	68	—	—	—	—	—	—	68	
Всего	462	118	1	10	1	2	8	602	

Обороты ярмарокъ въ Тургайской области за отчетный годъ представляются въ слѣдующихъ цифровыхъ данныхъ:

На двухъ ярмаркахъ въ Кустанаѣ	744064 руб.
« « въ Иргизѣ	120026 «
На одной ярмаркѣ въ Тургаѣ	397381 «
« « въ Актюбинскѣ	224731 «
В с е г о	1.486,202 «

Въ отчетномъ году было выбрано разнаго рода торговыхъ свидѣтельствъ и документовъ:

по Актюбинскому уѣзду на сумму	6429 р. 50 к.
» Кустанайскому » »	10625 р. — к.
» Иргизскому » »	2370 р. — к.
» Тургайскому » »	2764 р. 50 к.
Всего на сумму	22190 р. — к.

VI. Подати и повинности.

а) Окладные сборы. Въ отчетномъ году поступило кибиточнаго сбора со всей области 317377 р. 55 к. и оброчной подати съ поселенцевъ Кустанайскаго уѣзда 9016 руб., а всего 326393 р. 55 к., въ томъ числѣ:

по Актюбинскому уѣзду	79976 р. — к.
» Кустанайскому »	94040 р. — к.
» Иргизскому »	78165 р. 55 к.
» Тургайскому »	65196 р. — к.
» Съ поселенцевъ Куст. у.	9016 р. — к.
Всего	326393 р. 55 к.

Общее поступленіе земскихъ сборовъ въ отчетномъ году съ четырехъ уѣздовъ области опредѣляется суммою въ 172884 р. 38 к., въ томъ числѣ 166951 р. 53 к. оклада и 5932 р. 85 к. недоимокъ, недопоступило сравнительно съ исчисленіемъ на 1903 г. — 9532 руб. 62 коп.

б) Городскіе доходы и расходы Въ отчетномъ году движеніе городскихъ суммъ было слѣдующее:

Г о р о д а.	Оставалось на 1 января 1903 г.		Поступило въ 1903 г.		В с е г о		Израсходовано въ 1903 г.		Остатокъ на 1 января 1904 г.	
	РУБ.	К.	РУБ.	К.	РУБ.	К.	РУБ.	К.	РУБ.	К.
Актюбинскѣ.	21982	57	29631	05	51613	62	27314	87	23998	75
Кустанай . .	9152	55	29950	17	39102	72	24211	33	14891	39
Иргизъ . . .	26874	65	19049	35	45924	—	10940	37	34983	63
Тургай . . .	5042	96	5882	72	10925	68	6809	95	4115	73
Всего . . .	63052	73	84513	29	147566	02	69276	52	78289	50

в) Акцизные сборы. 1) Винокуреніе въ Тургайской области не производилось. Съ введеніемъ казенной продажи питей снабженіе виномъ казенныхъ винныхъ лавокъ и частныхъ заведеній производилось главнымъ образомъ изъ Троицкаго склада, а также изъ Оренбургскаго и Орскаго.

На 1 января 1903 г. въ казенныхъ винныхъ лавкахъ оставалось	140359 ²
Въ теченіе года поступило.	2.043377, 4 ⁰
Итого.	2.183836, 4⁰
На 1 января 1904 года осталось	144080 ⁰

Вычитая остатокъ изъ цифры общаго прихода, получимъ количество, израсходованное на мѣстное потребленіе, которое выра-

зится въ 2.039739, 4^о или 50993,91 ведра по расчету крѣпости спирта въ 40^о/о.

Въ отчетномъ году находился въ дѣйствиі одинъ пивоваренный заводъ въ г. Кустанаѣ, на которомъ сдѣлано 70 заторовъ и получено 17550 ведеръ пива, болѣе противъ 1902 года на 7550 ведеръ.

Медовареніе въ Тургайской области не производилось.

Въ отчетномъ году заведеній съ опторой и раздробительной торговлей напитковъ по сравненію съ 1902 годомъ существовало:

	Въ 1903 году.	Въ 1902 году.
1) Оптовыхъ складовъ пива и меда	3	3
2) Ренсковыхъ погребовъ	5	5
3) Трактирныхъ заведеній	2	2
4) Буфетовъ	1	1
5) Пивныхъ лавокъ	13	10
6) Запасныхъ казенныхъ магазиновъ	—	1
7) Казенныхъ винныхъ лавокъ	11	10
Итого	35	32

Питейныхъ доходовъ по Тургайской области, по сравненію съ 1902 годомъ, поступило:

	Въ 1903 году.		Въ 1902 году.	
	Рубли.	Коп.	Рубли.	Коп.
1) Выручено за проданное казенное вино и спиртъ (съ 1902 года доходъ отъ продажи казенныхъ питей на акцизъ и на выручку отъ продажи сихъ питей не подраздѣляется, а показывается въ общей суммѣ)	392263	91	325517	40
2) Акциза съ пивоваренія	4036	10	2000	—
3) Патентнаго сбора	395	—	717	50
Итого	396695	01	328234	90

Въ 1903 году табачныхъ плантацій, а равно табачныхъ складовъ и фабрикъ въ Тургайской области не существовало. За выданные 258 годовыхъ и 64 полугодовыхъ табачныхъ патента поступило 2175 рублей.

г) Гербовый сборъ Гербоваго сбора поступило въ отчетномъ году:

П О У Ъ З Д А М Ъ.	В с е г о.
Актюбинскому	2221 р. 50 к.
Кустанайскому	6868 р. 65 к.
Иргизскому	1020 р. 05 к.
Тургайскому	615 р. 95 к.
Всего	10726 р. — к.

VII Общественное благоустройство и благочиніе.

а) О числѣ зданій. Число зданій въ области за отчетный годъ выразилось къ 1 янв. 1904 г. цифрами, приведенными въ прилагаемой при семъ вѣдомости № 8.

б) Почта и телеграфъ. Въ области имѣются: три почтовыхъ отдѣленія — Актюбинское, Александровское (Кустанайскаго уѣзда) и Тургайское; двѣ почто-

во-телеграфныхъ конторы—въ Кустанаѣ и Иргизѣ и одно-почто-во-телеграфное отдѣленіе въ Карабутаѣ.

Всего въ теченіе отчетнаго года разныхъ видовъ корреспонденціи (какъ то—простыхъ и заказныхъ писемъ, бандеролей казенныхъ пакетовъ и открытыхъ писемъ) было получено въ области 304693.

Денежныхъ и цѣнныхъ пакетовъ, а также денежныхъ переводовъ (въ томъ числѣ 458 по телеграфу) получено 10763, на сумму 818066 рублей.

Отправлено же изъ области за отчетный годъ денежной корреспонденціи (въ томъ числѣ 287 по телеграфу) 18707, на сумму 1.913139 рублей.

За отчетный годъ было отправлено посылокъ:

Цѣнныхъ— 900 на сумму 368329 руб.

Получено посылокъ:

Цѣнныхъ —3346 на сумму 35806.

Казенныхъ—4648.

Телеграммъ отправлено и получено 15090. Общій доходъ почтовыхъ учрежденій за отчетный годъ опредѣляется въ 22398 руб., а расходъ въ 12900 рублей.

в) Народная нравственность.
(Вѣд. № 10 и 11).

Въ отчетномъ году всѣхъ уголовныхъ дѣлъ было возбуждено 2821, изъ коихъ 50 дѣлъ было подсудно общимъ судебнымъ установленіямъ, а остальные 2771 подлежали компетенціи Мировой Юстиціи. Всѣхъ привлеченныхъ по этимъ дѣламъ къ отвѣтственности было 3400 человекъ.

Подраздѣленіе преступленій указано въ прилагаемой къ обзору вѣдомости, изъ которой видно, что первое мѣсто по количеству содѣянныхъ преступленій занимаютъ преступленія и проступки противъ собственности частныхъ лицъ.

Затѣмъ слѣдуютъ преступленія противъ личной свободы, оскорбленіе чести и угрозы. Третье мѣсто занимаютъ преступленія противъ общественнаго благоустройства и благочинія.

г) Расколь.

Число раскольниковъ въ области по свѣдѣніямъ на 1 января 1903 г. представляется въ слѣдующей таблицѣ.

Названіе мѣстности.	Названіе сектъ.					
	Безпоповцы, призн. браки.		Молокане, духоборцы и др. сходныя съ ними.		Всего.	
	м. п.	ж. п.	м. п.	ж. п.	м. п.	ж. п.
Г. Кустанай	—	—	19	23	19	23
Вол. Затобольская	—	—	1	3	1	3
Вол. Александровская	—	—	14	11	14	11
Вол. Асинкритовская	—	—	122	120	122	120
Вол. Боровская	10	7	—	—	10	7
Г. Актюбинскъ	—	—	18	7	18	9
Всего	10	7	156	157	166	164

а) Тюрьмы и арестанты.

Для содержанія арестантовъ имѣется въ Кустанаѣ уѣздная тюрьма, а въ прочихъ трехъ уѣздахъ и въ поселкѣ Карабутаѣ военныя гауптвахты. Кромѣ того имѣются въ г.г. Кустанаѣ и Иргизѣ арестные дома для ареста по приговорамъ мировыхъ судей.

Въ Кустанайскомъ арестномъ домѣ въ отчетномъ году содержалось одновременно 334 арестованныхъ, въ томъ числѣ 315 мужчинъ и 19 женщинъ.

Количество содержавшихся въ Кустанайской уѣздной тюрьмѣ арестантовъ представляется въ нижеслѣдующихъ цифрахъ.

Какой категоріи.	Состояло къ 1 янв. 1903 г.		Поступило въ 1903 г.		Итого.		Выбыло		Осталось къ 1 янв. 1904 г.	
	м.	ж.	м.	ж.	м.	ж.	м.	ж.	м.	ж.
1) По судебнымъ приговорамъ	20	3	46	9	66	12	43	9	23	3
2) Слѣдственныхъ и подсудимыхъ	5	—	17	—	22	—	10	—	12	—
3) Пересыльныхъ	4	—	21	—	25	—	12	—	13	—
4) При полиціи	9	—	306	19	315	19	309	19	6	—
Всего	38	3	390	28	428	31	374	28	54	3

Въ прочихъ мѣстахъ заключенія области въ теченіе отчетнаго года содержалось: въ Актюбинскѣ на гауптвахтѣ 107 мужчинъ и 3 женщины—всего 110 человѣкъ, въ Иргизѣ въ арестномъ домѣ 43 мужч. и 5 женщ. всего 48 челов., въ Тургаѣ на военной гауптвахтѣ—31 человѣкъ, въ томъ числѣ одна женщина.

Кромѣ того въ арестныхъ помѣщеніяхъ при полиціи и станovýchъ квартирахъ перебивало въ теченіи года 18 чел. арестованныхъ.

и) Пожары.
Вѣд. № 13.

Въ отчетномъ году въ области было 78 пожаровъ, отъ которыхъ пострадало 142 двора, съ убыткомъ на сумму 52830 руб. 60 коп.

Въ общемъ пожары въ области представляютъ собою довольно рѣдкое явленіе, благодаря тому, что большинство киргизскихъ построекъ дѣлается изъ сырцоваго кирпича и дерна; что въ городахъ постройки не скучены, въ аулахъ же онѣ еще болѣе разбросаны.

Въ городахъ области существуютъ для борьбы съ пожарами пожарные обозы, содержимые на городскія средства.

Въ Кустанаѣ пожарный обозъ состоитъ изъ 4 пожарныхъ машинъ съ принадлежностями; 6 бочекъ на лѣтнихъ и зимнихъ ходахъ, 8 багровъ и прочихъ необходимыхъ пожарныхъ орудій. Лошадей при обозѣ 12, служителей 12.

Въ г. Актюбинскѣ обозъ состоитъ изъ 2-хъ машинъ, 3-хъ бочекъ и прочихъ пожарныхъ инструментовъ. Лошадей при обозѣ 7, служителей 4.

Въ Иргизѣ имѣется тоже пожарный обозъ, состоящій изъ одной машины, трехъ бочекъ и прочихъ пожарныхъ инструментовъ при двухъ служителяхъ.

Въ городѣ Тургаѣ пожарная команда состоитъ изъ одной машины и двухъ бочекъ при двухъ служителяхъ.

Дѣятельность крестьянскихъ установлений.

Съ введеніемъ въ области института крестьянскихъ начальниковъ, вся область была раздѣлена на 12 крестьянскихъ участковъ такъ, что на Актюбинскій и Иргизскій уѣзды пришлось по 3 участка, на Кустанайскій—4 и на Тургайскій 2. Мѣсто-пребываніемъ крестьянскихъ начальниковъ были избраны населенные пункты, лежащіе по возможности въ центрѣ участковъ, и только камеры двухъ крестьянскихъ начальниковъ, за неимѣніемъ въ ихъ участкахъ населенныхъ осѣдлыхъ пунктовъ, пришлось помѣстить внѣ предѣловъ области—въ ближайшихъ городахъ Оренбургской губерніи: Троицкѣ—камеру крестьянскаго начальника 2-го участка Кустанайскаго уѣзда и Орскѣ—камеру крестьянскаго начальника 4-го участка того же уѣзда. При опредѣленіи размѣровъ крестьянскихъ участковъ была принята во вниманіе наличность русскихъ поселковъ и численность киргизскаго населенія.

Размѣры крестьянскихъ участковъ.

Участка.	У ѣ з д ы.	Пространство участка въ кв. верстахъ	Число киргизскихъ волост.	Число ауловъ.	Число кибитковладѣльц.	Русское населеніе.		
						Число селеній.	Число жител. муж. п	Число образ. перес. учил.
1	Кустанайск.	11924	2	—	2662	10	8765	16
2		19099	5	—	—	—	—	16
3		31904	4	—	6198	—	—	43
4		30910	4	—	6476	—	—	13
1	Актюбинск.	15218	4	27	5811	4	119	—
2		12824	5	34	7643	3	1678	—
3		21458	4	36	6570	—	1483	—
1	Иргизскій	52840	4	40	6534	—	—	—
2		35093	3	34	5120	1	54	—
3		39367	5	43	7490	—	—	—
1	Тургайскій	52834	5	—	7920	—	—	—
2		94605	6	—	8377	—	—	—

Какъ видно изъ приведенной таблицы, участки крестьянскихъ начальниковъ слишкомъ велики по пространству, что при слабой населенности области и отсутствіи въ нѣкоторыхъ уѣздахъ осѣдлыхъ поселеній и удобныхъ путей сообщенія отчасти задерживаетъ успѣшный ходъ дѣятельности новыхъ установленій.

Имѣя подѣ своимъ наблюденіемъ отъ 3 до 5 киргизскихъ волостей, крестьянскіе начальники успѣли въ первый же годъ объѣхать каждую изъ нихъ отъ 5 до 16 разъ; столь частыя поѣздки дали имъ возможность постоянно наблюдать за дѣятельностью должностныхъ лицъ общественнаго управленія, давать имъ указанія на мѣстѣ къ правильному и успѣшному исполненію возложенныхъ на нихъ порученій, присутствовать лично почти на всѣхъ сѣздахъ волостныхъ выборныхъ и народныхъ судей и на нѣкоторыхъ аульныхъ сѣздахъ, бесѣдовать лично съ населеніемъ и тутъ же дѣлать соотвѣтствующія распоряженія.

Какъ велико количество дѣлъ, въ особенности же дѣлъ народнаго суда, переданныхъ изъ Уѣздныхъ Управленій крестьянскимъ начальникамъ, видно изъ слѣдующей таблицы.

У ѣ з д ы.	Актюбинск.			Кустанайск.				Иргизскій			Тург.	
	1	2	3	1	2	3	4	1	2	3	1	2
Административн. дѣль	52	80	66	28	18	12	19	34	18	39	20	40
Дѣль народнаго суда	850	763	824	79	355	86	100	401	547	280	729	750
Всего	902	843	890	102	373	206	119	435	565	319	749	790

Введеніе въ Тургайской области крестьянскихъ установленій благоприятно отразилось на равномерности раскладки кибиточной

подати и других повинностей, взимаемыхъ съ кочевого населенія. Въ то время, какъ въ 1902 году поступало много жалобъ на раскладку обществами кибиточной подати, въ отчетномъ году число подобныхъ жалобъ не превышало 5—6 на уѣздъ, да и эти жалобы въ большинствѣ случаевъ оказывались совершенно неосновательными. Подобное отпадное явленіе объясняется тѣмъ, что въ тѣхъ аулахъ, въ которыхъ замѣчалась партійная вражда, раскладка податей и сборовъ производилась въ присутствіи крестьянскихъ, начальниковъ, поэтому ни должностные лица, ни богатые кибитковладѣльцы не могли на аульныхъ сѣздахъ тѣснить бѣдныхъ киргизъ и принуждены были строго сообразоваться со степенью благосостоянія каждаго кибитковладѣльца, придерживаясь опредѣленной нормы обложенія по числу скота. По этой нормѣ, приблизительно одинаковой во всѣхъ уѣздахъ, верблюдъ оцѣнивается въ 30 руб., лошадь въ 20 руб., корова въ 15 руб., баранъ въ 3 руб. и взыскивается съ верблюда 1 руб. 65 коп., лошади 1 руб. 10 к. коровы 77 к. барана 17 коп. Кромѣ кибиточной подати съ киргизскаго населенія взыскивается областной земскій сборъ и сборъ на содержаніе волостныхъ и аульныхъ должностныхъ лицъ и на ихъ канцелярскіе расходы.

Средняя сумма оклада всѣхъ сборовъ причитается на кибитку въ различныхъ волостяхъ отъ 6 руб. 70 коп. до 7 руб. 40 коп. При раскладкѣ по благосостоянію наибольшій окладъ, размѣромъ свыше ста рублей, взимается въ волости съ 1—3 кибитокъ. Вообще же размѣры кибиточнаго обложенія, при соблюденіи нормы обложенія, видны изъ помѣщаемой для примѣра таблички обложенія четырехъ волостей Актюбинскаго уѣзда и девяти Иргизскаго

Наименованіе волостей.	Число кибит. по расходу	Освобожден. отъ обложенія.	До						Отъ 15—25	Отъ 25—100	Свыше 1,00
			1 р.	Отъ 1—2	Отъ 2—3	Отъ 3—5	Отъ 5—8	Отъ 8—15			
<i>Актюбинскій уѣздъ.</i>											
Бурлинская . . .	1273	10	6	21	115	321	389	300	72	29	—
Каратугайская . .	1627	48	6	56	157	360	446	360	121	73	—
Бистамакская . . .	1878	70	36	181	262	445	348	311	154	10	—
Караходбинская . .	1033	16	3	48	80	220	338	221	83	24	1
<i>Иргизскій уѣздъ.</i>											
Аманкульская . . .	1781	44	10	104	283	490	414	284	89	62	1
Кызылджарская . .	1356	67	10	99	154	301	292	273	111	48	1
Таупская	2074	34	20	210	308	502	442	362	139	67	1
Кинджегаринская .	1723	25	5	60	173	487	505	332	103	32	1
Куландинская . . .	1429	167	—	45	116	347	355	259	78	59	3
Урдакунганская . .	1427	80	—	35	75	247	167	414	81	28	—
Кабыргинская . . .	1408	117	—	34	83	349	408	300	88	38	1
Тулагайская	1879	96	—	71	132	363	638	465	79	35	—
Чингельская	1348	88	—	30	149	325	320	30	90	34	—

На случай неблагопріятныхъ для тебеневокъ зимъ, когда киргизскій скотъ падаетъ массами, крестьянскими начальниками было обращено вниманіе на то, чтобы киргизы заготовляли для себя на зиму запасы корма независимо отъ общественныхъ запасовъ; такъ какъ послѣдніе рассчитаны лишь на то количество скота, которое необходимо для пропитанія семьи и уплаты податей. Сѣнные запасы въ области образовались изъ ежегодныхъ взносовъ кибитковладѣльцами участниками извѣстнаго количества сѣна или камыша. Храненіе этихъ складовъ поручено особымъ смотрителямъ

подъ надзоромъ волостныхъ управителей. Въ трудные для киргизъ зимы сѣно изъ складовъ разбирается съ тѣмъ, чтобы въ ближайшее благопріятное лѣтъ ссуда была пополнена, остатокъ же сѣна замѣняется новымъ. Въ отчетномъ году состояніе сѣнныхъ запасовъ было слѣдующее.

Наименованіе уѣздовъ и волостей.	Состояло къ 1 января 1903 г.	Выдано въ ссуду.	Поступил. въ складъ.	Состояло къ 1 января 1904 г.
	П	У	Д О	ВЪ.
<i>Иртышскій уѣздъ.</i>				
Аманкульская сѣна	155485	155485	118171	118171
камыша	11200	11200	—	—
Кинджегаринская сѣна	51385	51385	31260	31260
Кызылджарская —	26650	26650	45430	45430
камыша	66275	73800	7525	—
Таушская сѣна	11155	11645	490	—
Баксайская	36275	—	29608	92883
Талдыкская	24841	—	16518	41359
Темираставская	89980	—	23875	40935
Всего камыша	77475	85000	15662	8137
— сѣна	422071	317385	285352	370038
<i>Актюбинскій уѣздъ.</i>				
Бистамакская	790923	172050	264800	883673
Карахобдинская	294959	294959	304834	304834
Бурлинская	263302	51550	92544	304296
Каратугайская	218625	176775	218625	260475
1-я Буртинская	19845	6300	105650	119195
2-я —	5058	5058	136425	136425
Хобдинская	382628	163875	122154	290907
Тузтубинская	212575	3825	108850	318050
Илекская	570106	190808	495254	886752
Тереклинская	343567	290633	100910	163842
Аралтубинская	653017	332575	332575	653017
Уйсылкаринская	457200	440950	440950	457200
Актюбинская	321623	195855	195855	321623
Всего	3583504	2305213	3219546	5100289
<i>Кустанайскій уѣздъ.</i>				
Кумакская	176192	152712	128280	132960
Суундукская	55646	51717	5895	7770
Джитыгаринская	421465	61105	119380	482980
Аракарагайская	71404	6755	22911	86555
Убаганская	36690	36690	44650	44650
Всего	764397	318979	321116	754915
<i>Тургайскій уѣздъ.</i>				
Сарытугайская	10700	10700	37559	37559
Кайдаульская	—	—	36350	36350
Каратургайская	142700	—	26565	169265
Сарыкопинская	71940	20040	49393	111333
Каракугинская	—	—	16210	16210
Всего	225340	30740	166087	370717

Для обезпеченія продовольствіемъ населенія области имѣются продовольственные магазины и капиталы.

Кромѣ того для оказанія денежной помощи населенію въ случаѣ общаго бѣдствія его или крайней нужды отдѣльныхъ членовъ существуютъ во всѣхъ уѣздахъ волостныя ссудныя кассы и мірскіе капиталы. Ссудныя кассы образовались изъ суммъ, собранныхъ по приговорамъ волостныхъ выборныхъ и находятся въ рас-

поряженіи съѣздовъ волостныхъ выборныхъ. До введенія крестьянскихъ начальниковъ, надзоръ за ссудными кассами лежалъ на уѣздныхъ начальникахъ, которые будучи обременены многочисленными и разнообразными обязанностями, не могли удѣлять много времени этимъ кассамъ, почему во многихъ волостяхъ операціи по ссуднымъ кассамъ требовали строгаго контроля, на что и обращено было вниманіе со стороны крестьянскихъ начальниковъ.

Движеніе суммъ въ волостныхъ ссудныхъ кассахъ за отчетный годъ выразилось въ слѣдующихъ цифрахъ.

Уѣзды и названіе кассъ.	Къ 1 Января 1903 г.		Въ 1903 г.				Къ 1 Января 1904 года.							
	СОСТОЯЛО.		Получено % и въ воз- вратъ ссудъ	Выдано въ ссуду.		СОСТОЯЛО.								
	Налицо.	Въ долгахъ.				Налицо.	Въ долгахъ.	Всего.						
			Р.	К.	Р.					К.	Р.	К.		
<i>Кустанайскій уездъ.</i>														
Аракарагайская	1131	36	978	30	—	—	—	—	1131	36	978	30	2109	66
Убаганская	2304	29	16620	—	—	—	—	—	2304	29	16620	—	18924	29
Кинаральская	585	12	9745	1	56	4	—	—	641	16	9745	11	386	17
Миндыгаринская	8051	97	8666	99	—	—	—	—	8051	97	2666	99	11718	96
Джигыгаринская	1595	75	585	25	585	25	—	—	2181	—	—	—	2181	—
Аманкарагайская	—	—	421	23	—	—	—	—	—	—	421	23	421	23
Всего	13668	49	37016	78	641	29	—	—	14309	78	36431	55	49741	31
<i>Приискій уездъ.</i>														
Аманкульская	1572	93	—	—	11	25	325	—	1259	18	325	—	1584	18
Кивджегаринская	782	16	300	—	21	6	351	—	452	22	651	—	1103	22
Урдакунганская	157	54	1423	54	—	—	—	—	157	54	1423	54	1581	8
Всего	2512	63	1723	54	32	31	676	—	1868	94	2399	54	4268	48
<i>Актюбинскій уездъ.</i>														
Каратугайская	423	81	754	41	50	87	—	—	474	18	754	41	1228	59
Карахобдинская	272	93	99	—	5	91	—	—	278	92	99	—	377	92
Бурлинская	72	71	245	—	13	50	—	—	86	21	245	—	331	21
Бистамакская	252	2	170	—	18	60	—	—	270	62	170	—	440	62
1 Бургинская	166	27	3563	—	124	40	280	—	10	67	3843	—	3853	67
Илекская	635	16 ^{1/2}	—	—	—	—	—	—	635	16 ^{1/2}	—	—	635	16 ^{1/2}
Тузтубинская	2136	26	422	—	149	39	200	—	2085	50	622	—	2707	50
Хобдинская	817	41	—	—	—	—	—	—	817	41	—	—	817	41
Актюбинская	253	62	265	85 ^{1/4}	10	63	140	—	224	25	405	85 ^{1/4}	630	10 ^{1/4}
Аралтубинская	1042	91	460	—	770	69	808	—	942	60	660	—	1602	10
Тереклинская	418	43	176	46	140	80	520	—	39	23	615	62	654	85
Уйсылкаринская	753	91	116	—	137	16	—	—	891	7	15	—	906	7
Всего	7245	42 ^{1/2}	6301	72 ^{1/4}	1359	28	1948	—	6716	22 ^{1/2}	7429	88 ^{1/4}	14146	103 ^{3/4}
<i>Тургайскій уездъ.</i>														
Каракугинская	319	2	394	13	дв и же в і я не б ыл о.				713	15				
Каратургайская	86	40	1788	41					1824	81				
Сарытургайская	184	20	462	49					646	69				
Кызылджарская	376	27	56	47					432	74				
Кайдаульская	364	50	1460	71					1836	21				
Сарыкопинская	430	60	1464	73					1895	33				
Тусунская	502	10	3467	—					3969	10				
Чубаланская	15	77	8129	38					8145	15				
Майкаринская	776	32	1643	96					2420	28				
1-я Наурузумская	132	79	2808	58					2941	37				
2-я	168	20	1749	99					1918	19				
Всего	3356	17	23430	85					26787	2				

80843

Положеніе переселенческаго дѣла въ Кустанайскомъ уѣздѣ въ отчетномъ году можно представить въ слѣдующемъ видѣ:

Участки крест. началъ.	Число образований переселенческ. участковъ къ 1-го г.	Число участковъ открытых для переселенія.	На какое количество душъ выдѣл. образ. участки.	Число образований волостей.	Число образований сельск. обществъ.	Число душъ мужск. пола поселившихся въ участкахъ.	Число душъ мужск. пола во дворянскихъ на участкахъ.	Число душъ на дѣл. оставшихся свободными къ 1 янв. 1904 г.
1	16	14	8213	5	14	7633	7633	580
2	16	16	10377	4	14	10377	—	—

3	43	43	17877	6	18	12035	—	5842
4	13	1	6183	1	1	524	68	5659
Итого	88	16	42650	16	47	30569	7701	12081

Число десятинь на душу было принято въ 17 участкахъ по 12, а въ остальныхъ по 15 десятинь.

Съ введеніемъ въ поселкахъ общественнаго управленія наплывъ новыхъ самовольныхъ переселенцевъ значительно сократился, такъ какъ крестьянскимъ начальникамъ стало извѣстно точное число переселившихся и кромѣ того должностнымъ лицамъ строго было предписано наблюдать за возведеніемъ новыхъ построекъ и препятствовать возводить таковыя лицамъ не занесеннымъ въ списки. Жизнь же устроенныхъ переселенцевъ стала идти ровнѣе и спокойнѣе. Тотчасъ по устройствѣ необходимыхъ построекъ и приобрѣтеніи всего необходимаго для хозяйства, переселенцы всѣхъ поселковъ стали стремиться къ тому, чтобы обзавестись собственнымъ храмомъ, школою, зданіями волостныхъ правленій и хлѣбо-запасными магазинами. Къ концу года было выстроено 8 церквей-школъ и начаты постройкою, но недостроены за неимѣніемъ средствъ 4 церкви-школы. Вслѣдствіе большихъ затратъ на дальнюю дорогу и первоначальное обзаведеніе переселенцы лишены возможности безъ посторонней помощи обзавестись церквами и школой, въ виду этого была бы желательна помощь, оказанная имъ или ввидѣ льготнаго отпуска лѣса или же ввидѣ пособій. Во многихъ поселкахъ къ концу года были построены волостныя и сельскія правленія и заведены общественныя лошади для надобностей должностныхъ лицъ. Въ 9 поселкахъ открыты еженедѣльные базары, а въ двухъ по 2 семидневныхъ ярмарки.



УІІІ. Народное здравіе и общественное призрѣніе.

Врачебная часть.

Медицинскій персоналъ.

Согласно Высочайшаго повелѣнія 8 іюня 1898 г. объ устройствѣ врачебной части въ уѣздахъ Уральской и Тургайской областей, вся территория послѣдней раздѣлена на 12 врачебныхъ участковъ. Въ каждомъ участкѣ состоитъ по одному врачу, фельдшеру и акушеркѣ-фельдшерицѣ. Въ отчетномъ году должности участковыхъ врачей были заняты только въ 8 участкахъ, а именно: въ 2-хъ участкахъ Кустанайскаго, въ 3-хъ Актюбинскаго, въ 2-хъ Иргизскаго и въ 1 уч. Тургайскаго уѣздовъ. Акушеровъ было шесть: въ Кустанайскомъ уѣздѣ двѣ, въ Актюбинскомъ двѣ, въ Иргизскомъ и Тургайскомъ по одной. Причины столь медленнаго замѣщенія должностей участковыхъ врачей и акушеровъ-фельдшерицъ, кроются, главнымъ образомъ, въ весьма ограниченномъ содержаніи, не отвѣчающемъ тяжелымъ условіямъ службы и жизни въ степи. Не смотря на публикаціи о приглашеніи на службу медицинскаго персонала и обращенія къ университетамъ и фельдшерскимъ школамъ, желающихъ занять медицинскія должности весьма мало. Должности участковыхъ фельдшеровъ въ отчетномъ году были всѣ заняты.

Въ Кустанаѣ существуетъ двѣ должности городскихъ врачей, изъ коихъ одинъ завѣдываетъ больницею, получая содержаніе изъ

городскихъ суммъ. Должность городского врача существуетъ и въ г. Актюбинскѣ.

Въ г. Актюбинскѣ и Иргизѣ имѣются городовые фельдшера.

Составъ медицинскаго персонала, какъ военнаго такъ и гражданскаго вѣдомства къ 1 января 1904 г. былъ слѣдующій.

Какихъ вѣдомствъ.	ВРАЧИ.					ФЕЛЬДШЕРА.							Всего персонала.		
	Врачебн. инспекторъ	Областной врачъ.	Участковыхъ.	Городовыхъ.	При воен. лазаретѣ.	Старш.		Млад.		Ретныхъ.	Участковыхъ.	Городовыхъ.		Поселковыхъ.	На присакахъ.
						Медицинскихъ.	Аптечныхъ.	Медицинскихъ.	Аптечныхъ.						
Военнаго вѣдомства . . .	—	1	—	—	4	—	—	5	1	—	—	—	—	—	11
Минист. Внутрен. Дѣлъ . .	1	—	8	2	—	—	—	—	—	—	12	3	—	4	32
Всего . . .	1	1	3	2	4	—	—	5	1	—	12	3	—	4	43

Больницы.

Больница въ Тургайской области одна,—въ г. Кустанаѣ на 15 кроватей. Больные требующіе стационарнаго лѣченія помѣщаются также въ военные лазареты за установленную плату. Такіе военные лазареты находятся въ городахъ Актюбинскѣ, Карабутакѣ, Иргизѣ и Тургаѣ. Приемъ стационарныхъ больныхъ гражданскаго вѣдомства производится также во всѣхъ приемныхъ покояхъ, завѣдываемыхъ врачами, гдѣ подается помощь и больнымъ амбулаторнымъ. Въ тѣхъ-же приемныхъ покояхъ, гдѣ вмѣсто врачей завѣдываютъ фельдшера, помощь больнымъ подается только амбулаторно. Приемныхъ покоевъ въ области 6: три въ Актюбинскомъ уѣздѣ и по одному въ прочихъ уѣздахъ.

Аптеки.

Аптекъ съ вольною продажей м-дикаментовъ двѣ: одна въ г. Кустанаѣ, открытая въ 1885 году, принадлежащая провизору Шифнеру, а другая въ г. Актюбинскѣ, открывшая свои дѣйствія 18 мая 1902 года, принадлежащая провизору Лифшицъ. Эта послѣдняя имѣетъ права нормальной аптеки, а первая—сельской. Денежный оборотъ этихъ аптекъ въ отчетномъ году былъ слѣдующій: въ Кустанайской сельской аптекѣ по поступившимъ 2493 рецептамъ выручено 1123 руб. 30 коп. и по ручной продажѣ 1888 р. 29 к., а всего 3011 р. 59 к., въ Актюбинской нормальной аптекѣ по поступившимъ 1026 рецептамъ выручено 526 р. 76 к. и по ручной продажѣ 902 р., а всего 1428 р. 76 коп.

Кромѣ этихъ двухъ вольныхъ аптекъ существуютъ еще четыре небольшія аптеки при каждомъ военномъ лазаретѣ и при каждомъ изъ 6 приемныхъ покоевъ; эти послѣдніе снабжаются м-дикаментами областнымъ правленіемъ, которое заготовляетъ таковыя чрезъ посредство вольной аптеки въ г. Оренбургѣ провизора Капеллера, на кредитъ 2600 руб., ассигнуемый по земской смѣтѣ согласно Высочайшему повелѣнію 8 іюня 1898 года.

Врачебная помощь заболѣвающимъ.

Въ отчетномъ году обращалось за медицинскою помощью изъ кочевого и осѣдлаго населенія 41463 лица, изъ коихъ 167 человекъ пользовались стационарно въ больницѣ и приемныхъ покояхъ, а остальные 41296 чел. амбулаторно. Изъ числа 41463 зарегистрированныхъ больныхъ пользовано врачами 28349 и фельдшерами 13114.

Въ Кустанайской тюрьмѣ на больничномъ довольствіи состояло 14 человекъ.

Врачебно-полицейская часть.

Обязанности санитарнаго надзора за уѣздными городами и населенными мѣстами лежали на чинахъ полиціи при участіи участковыхъ и въ г. Кустанаѣ городскихъ врачей.

Санитарное состояніе городовъ области представляется удовлетворительнымъ.

Случаевъ судебныхъ преслѣдованій по протоколамъ о нарушеніяхъ санитарныхъ правилъ относительно чистоты жилищъ, улицъ, дворовъ и источниковъ было 64, сопровождавшихся арестомъ на 1—2 дня или денежнымъ штрафомъ отъ 50 коп. до 3 руб. По нарушеніямъ правилъ о съѣстныхъ припасахъ было 4 случая привлеченія къ отвѣтственности.

Оспопрививаніе. Оспопрививаніе въ отчетномъ году производилась врачами, фельдшерами и оспопрививателями изъ киргизъ, обученными этому дѣлу врачами. Детритъ для прививокъ получается изъ областного телятника, открытаго въ г. Кустанаѣ.

Телятникомъ завѣдуетъ ветеринарный врачъ. На содержаніе телятника въ отчетномъ году израсходовано 1200 руб. изъ земскихъ суммъ. Для выработки оспенной лимфы было употреблено 75 телятъ, съ которыхъ снято 3190 баночекъ детрита.

Всего въ отчетномъ году сдѣлано 28688 прививокъ и 1116 ревакцинацій. Распределеніе прививокъ по уѣздамъ видно изъ нижеслѣдующей таблицы.

	Число сдѣланныхъ прививокъ.	Изъ нихъ удачныхъ.
Г. Кустанай	1111	142
его уѣздъ	7183	6577
Г. Актюбинскъ	1273	1220
его уѣздъ	7166	5860
Г. Иргизъ	60	57
его уѣздъ	7720	7359
Г. Тургай	20	20
его уѣздъ	4115	3192
Всего	28648	24427

Эпидеміи и эндеміи. Въ отчетномъ году въ области существовали слѣдующія болѣзни остро-заразнаго характера, зарегистрированныя какъ врачами, такъ и фельдшерами.

	Въ городахъ.	Въ уѣздахъ.
Оспа-врачами	10	200
фельд.	1	116
Корь-врач.	2	—
фельд.	—	12
Скарлатина-врач.	19	15
фельд.	4	102
Коклюшъ-врач.	305	54
фельд.	5	28

Гриппъ-врач.	770	46
фельд.	24	7
Дифтеритъ-врач.	33	—
фельд.	1	1
Тифъ брюшн. врач.	59	1
фельд.	6	29
	1239	611
	1850	

Случаевъ другихъ болѣзней зарегистрировано слѣдующее количество.

Группы болѣзней по номенклатурѣ Медицинскаго Департамента Мин. Внутр. Дѣль.	Пользовалось.		Всего.
	Въ горо- дахъ.	Въ уѣз- дахъ.	
1) Дизентерія врач.	190	—	198
фельд.	5	3	
2) Эпидемическій гастроэнтеритъ врач.	192	—	193
фельд.	1	—	
3) Заушница врач.	27	12	43
фельд.	1	3	
4) Рожа врач.	99	11	126
фельд.	5	11	
5) Гнилост. и гнойное зараженіе врач.	4	—	6
фельд.	2	—	
6) Острый сочленовый ревматизмъ фельд.	240	141	477
	39	57	
7) Цынга врач.	2	5	13
фельд.	4	5	
8) Крупозная пневмонія врач. .	61	11	87
фельд.	12	3	
9) Бугорчатка легкихъ врач. . .	128	31	208
фельд.	5	44	
10) Сифилисъ первичный врач. .	5	9	18
фельд.	—	4	
11) » кондилом. recens врач.	203	285	565
фельд.	2	74	
12) » recidiva врач.	52	61	186
фельд.	7	66	
13) » не указано врач.	83	73	209
фельд.	—	53	
14) » гуммозный врач.	440	452	1261
фельд.	57	312	

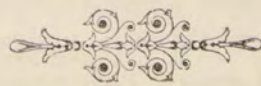
Мягкій шанкеръ и его осложн. врач.	11	4	19
фельд.	—	4	
Перелой и его осложнения врач.	315	101	521
фельд.	16	89	
Пережеж. лихор. и бал. кахек. врач.	1789	679	4633
фельд.	521	1644	
Прочія заразныя болѣзни врач. .	24	4	33
фельд.	3	2	
Глисты —врач.	90	5	119
фельд.	2	22	
Чесотка—врач.	2952	694	4713
фельд.	212	855	
Травматич. и друг. поврежденія врач.	857	351	1795
фельд.	141	446	
Душевныя болѣзни врач.	4	2	7
фельд.	1	—	
Пользовались въ больницахъ врач.	144	23	167
фельд.	—	—	
Умерло изъ использованныхъ въ больницахъ	14	—	—

Кромѣ того было произведено освидѣтельствованіе живыхъ людей и предметовъ по различнымъ судебнымъ вопросамъ—191. Всего было составлено и выдано 291 судебно-медицинскихъ актовъ.

О распредѣленіи всѣхъ этихъ случаевъ по-уѣздно прилагается вѣдомость.

	Кустанайскій уѣздъ.	Актюбинскій уѣздъ.	Иргизскій уѣздъ.	Тургайскій уѣздъ.	Въ г. Оренбургѣ.	уѣздъ.	уѣздъ.	уѣздъ.	уѣздъ.	уѣздъ.	уѣздъ.	уѣздъ.
1) Удушеніе	—	—	—	—	—							
2) Повѣшеніе	1	—	—	—	—							
3) Раненія: а) холодн. оружіемъ.	7	1	2	—	—							
б) огнестр. "	—	1	—	—	—							
в) прочія	2	—	—	—	—							
4) Уш. бы, смятія и паденіе . .	5	6	—	2	—							
5) Утопленіе	4	—	—	1	—							
6) Задушеніе:												
а) отъ воспрепятствованнаго ды- ханія	1	6	—	—	—							
б) отъ недостатка воздуха . . .	—	—	—	—	—							
7) Подавленіе пищей	1	—	—	—	—							
8) Замерзаніе	1	—	—	—	—							
9) Лишеніе пищи	—	—	—	—	—							
10) Ожоги и сгораніе	—	6	—	—	—							
11) Пораженіе молніей	—	—	—	—	—							
12) Отравленіе:												
а) мышьякомъ	—	—	—	—	—							
б) другими неорг. ядами	1	—	—	—	—							
в) спиртомъ	—	2	—	—	—							
г) окисью углерода	—	—	—	—	—							
д) другими орг. ядами	—	—	—	—	—							
13) Прочія насильственныя смерти	—	2	3	—	—							
Всего насильственной смертью.	23	24	5	3	—							

Въ томъ числѣ:										
Самоубійство	2	1	—	—	—					
Убійство	8	17	—	3	—					
Дѣтоубійство	—	1	—	—	—					
14) Смерть отъ болѣзненныхъ причинъ	16	5	2	—	—					
15) За гниlostью трупа причина не открыта	1	4	—	—	—					
Всего произведено вскрытій и осмотровъ мертвыхъ тѣлъ	40	33	5	3	—					
16) Беременность	—	—	—	—	—					
17) Послѣродовое состоянiе	1	—	—	—	—					
18) Раствлненiе и изнасялоанiе	1	—	—	—	—					
19) Мужеложство	—	—	—	—	—					
20) Скотоложство	—	—	—	—	—					
21) Раны	56	9	—	12	—					
22) Другiя поврежденiя	45	5	—	8	—					
23) Состоянiе умственныхъ способностей	—	—	—	—	—					
24) Состоянiе здоровья вообще	12	29	13	—	—					
Всего освидѣтельствовано живыхъ людей	115	43	13	20	—					
25) Освидѣльствовано предметовъ:										
а) осмотромъ	1	3	—	—	—					
б) микроскопическ. изсл.	—	—	—	—	4					
в) химическимъ	—	—	—	—	1					
г) комбинированн. изсл.	—	—	—	—	—					
Всего судебно-медицинскихъ актовъ выдано	156	79	18	23	5					
ИЗЪ СУММЪ,										
Расходъ на медицинскую часть.	Правительственныхъ.		Земск. обл. сбора.		Городовъ.		Частныхъ общ. и лицъ.		ВСЕГО.	
	Руб.	К.	Руб.	К.	Руб.	К.	Руб.	К.	Руб. К.	
1) Содержанiе лечеб. заведенiй, и фармацевтич. персоналъ и безплатная выдача лѣкарствъ	—	—	6500	—	—	—	—	—	6500	—
2) Содержанiе врачей	1800	—	15400	—	2383	35	—	—	19585	35
3) „ фельдш. и акуш. перс.	—	—	7920	—	1770	—	—	—	9690	—
4) Безплат. выдач. лѣкарствъ	—	—	3970	—	616	—	—	—	4586	—
5) Расходы на оспопрививанiе	—	—	1200	—	144	—	2960	—	4304	—
6) „ на борьбу съ эпидемiями	—	—	—	—	—	—	—	—	—	—
7) Прочiя расходы	—	—	—	—	60	—	—	—	60	—
8) На разъѣзды	—	—	3750	—	—	—	—	—	3750	—
9) Канцел. расходы	—	—	250	—	—	—	—	—	250	—
10) За леченiе укушенныхъ бѣшенными животными	—	—	263	—	—	—	—	—	263	—
Всего	1800	—	39253	—	4975	35	2960	—	48988	35



Ветеринарно-санитарный отчетъ по Тургайской области за 1903 годъ.

Въ отчетномъ году ветеринарный персоналъ области былъ въ слѣдующемъ составѣ:

а) Областной ветеринарный инспекторъ	1
б) Ветеринаровъ скотопрогонныхъ пунктовъ	9
в) Уѣздныхъ ветеринаровъ, содержимыхъ на счетъ земскихъ суммъ области	3
г) Ветеринарныхъ фельдшеровъ	4
д) Переводчиковъ	10
е) Стражниковъ	14
Итого	41

Вакантной остается должность уѣзднаго ветеринарнаго врача, мѣсто жительства котораго назначено въ пос. Карабутакъ Ирғиз-

скаго уѣзда. Обстоятельство это не имѣло однако серьезнаго значенія въ смыслѣ надзора за санитарнымъ состояніемъ области и могло отразиться только на мѣстныхъ интересахъ въ пору появленія какихъ-либо эпизоотій на скотѣ жителей поселка, но въ такихъ случаяхъ обыкновенно командировались туда уѣздные ветеринарные врачи изъ ближайшихъ участковъ. Учрежденіе пункта въ пос. Карабутаѣ вызвано было необходимостью возможно частаго осмотра проходящаго по Орско-Казалинскому тракту гуртоваго скота и отаръ овецъ еще въ то время, когда вся дѣятельность ветеринарныхъ врачей направлена была исключительно на принятіе рѣшительныхъ мѣръ противъ существовавшей въ области чумы рогатаго скота и на огражденіе границъ отъ заноса этой болѣзни извнѣ. Въ настоящее же время этотъ одиноко расположенный въ глубинѣ обширный степи пунктъ совершенно потерялъ свое первоначальное значеніе, такъ какъ пути слѣдованія гуртовъ значительно измѣнились и съ этой стороны центръ тяжести ветеринарно-санитарныхъ требованій перемѣстился въ другіе пункты, а съ другой явились новыя заботы по обезпеченію скотоводства области отъ заразныхъ болѣзней путемъ широкаго введенія предохранительныхъ противъ сибирской язвы прививокъ и изслѣдованія степени распространенія повального воспаленія легкихъ крупнаго рогатаго скота.

Ветеринарныя лечебницы и ихъ дѣятельность.

Правильно организованы и довольно хорошо обставлены ветеринарныя лечебницы только въ Кустанаѣ, Актюбинскѣ и Тургаѣ, въ остальныхъ же ветеринарныхъ пунктахъ больныя животныя просматриваются врачами при своихъ квартирахъ, гдѣ содержатся и медикаменты. Въ упомянутыхъ трехъ городахъ лечебницы содержатся за счетъ городскихъ, областныхъ и земскихъ суммъ, причемъ земскія средства расходуются на пріобрѣтеніе медикаментовъ и инструментовъ, а все остальные расходы падаютъ на городскія средства. Помѣщенія для лечебницъ наемныя.

Ветеринарныя аптечки.

Въ 1903 году всѣхъ аптечекъ, изъ которыхъ производилась ветеринарными врачами бесплатная выдача лекарствъ было 8: три въ Актюбинскомъ уѣздѣ, двѣ въ Иргизскомъ, одна въ Тургайскомъ и двѣ въ Кустанайскомъ. Все аптечки содержатся на областныя земскія средства, для чего по смѣтѣ отпускается 1000 р. Наиболее продуктивно работала Кустанайская аптечка, выдавшая въ отчетномъ году лекарствъ 780 животнымъ. На выписку медикаментовъ для всѣхъ пунктовъ области израсходовано 800 руб.

Ветеринарно-бактеріологич. станціи.

Бактеріологическихъ станцій въ Тургайской области нѣтъ, а съ 15 іюля 1903 г. устроенъ бактеріологическій кабинетъ на Бердянскомъ лѣтнемъ пунктѣ, находящемся въ завѣдываніи ветеринарнаго врача 1-го участка.

Общественныя скотобойни.

Правильно устроенныхъ общественныхъ скотобоевъ въ Тургайской области до послѣдняго времени не было за исключеніемъ г. Актюбинска, гдѣ въ отчетномъ году открыта городская скотобойня. Послѣдняя съ открытіемъ Оренбургъ-Ташкентской желѣзной дороги пріобрѣтеть особое значеніе главнымъ образомъ по выгоукѣ овечьаго сала и выдѣлкѣ кишекъ, что производится въ настоящее время только въ г. Оренбургѣ. Въ другихъ городахъ области—Иргизѣ, Тургаѣ и Кустанаѣ также предполагается устройство боевъ.

Прививка домашнихъ животнымъ.

Въ отчетномъ году изъ предохранительныхъ прививокъ произведены были только сибиреязвенныя въ пос. Михайловскомъ Актюбинскаго уѣзда, гдѣ въ августѣ мѣсяцѣ было привито 323 головы крупнаго рогатаго скота, 274 лошади и 578 овецъ. Поселокъ этотъ терялъ ежегодно отъ сибирской язвы значительное количество скота, въ іюнѣ мѣсяцѣ прошлаго года пало также болѣе 30 головъ лучшаго рогатаго скота. Прививка дала блестящіе результаты, па-

дежь прекратился, тогда какъ среди непривитой части скота были случаи смерти отъ сибирской язвы. Малленъ подозрительнымъ на сапъ лошадямъ примѣнялся въ 40 случаяхъ и далъ 33 положительныхъ и 12 отрицательныхъ результатовъ. Реагировавшія на малленъ лошади убиты и вскрытіемъ подтвердился прижизненный діагнозъ. Туберкулинъ не примѣнялся.

Прогонъ промышленнаго скота и осмотръ чумацкаго и переселенческаго скота.

Осмотръ промышленнаго скота, съ поголовной термометріей крупнаго рогатаго, производился по примѣру предыдущаго года, въ 8 постоянныхъ ветеринарныхъ пунктахъ и въ 9-мъ временномъ на урочищѣ Карасай Иргизскаго уѣзда, учреждаемомъ ежегодно съ 1-го мая по 1-е іюня для осмотра и карантинирования овецъ, выходящихъ изъ Сыръ-Дарьинской области. На постоянныхъ ветеринарныхъ пунктахъ осмотрѣно лошадей 20777, крупнаго рогатаго скота 74028, телятъ 131, овецъ 590275 верблюдовъ 304 и 7 свиней, все-же количество осмотрѣннаго скота составляетъ 685522 штуки. Кромѣ того осмотрѣно 71779 головъ чумацкаго скота и 8240 головъ переселенческаго

Провозъ животныхъ и продуктовъ.

Транспорты съ животными продуктами подвергались осмотру на тѣхъ-же 8 ветеринарныхъ пунктахъ, при чемъ обращалось главное вниманіе на укупорку ихъ. Кожи провозились въ сухомъ и замороженномъ видѣ укупореными въ кошмы, а кишки въ мокро-соленомъ видѣ въ боченкахъ. Осмотрѣно 5370 пудовъ коровьяго мяса, 3084 пуда овечьяго, 224 пуд. свинины, 575 пуд. солонины, 1437 пуд. сала, 26514 пуд. кишекъ, 218395 шт. конскихъ кожъ, 382529 бычьихъ кожъ, 120139 верблюжьихъ и 2650396 шт. овечьихъ кожъ, 416823 пуд. овечьей шерсти, 5467 пуд. козьей и 213889 пуд. верблюжьей шерсти, 9802 пуд. конскаго волоса, 835 пуд. роговъ и копытъ и 871¹/₂ пуд. костей.

Надзоръ за мясными продуктами.

Мясные продукты для осѣдлаго населенія осматривались ветеринарными врачами въ слѣдующихъ пунктахъ: г.г. Кустанаѣ, Актюбинскѣ, Иргизѣ, Тургаѣ и поселкѣ Карабутаѣ. Во всѣхъ этихъ мѣстахъ убой вообще невеликъ, привозныхъ продуктовъ нѣтъ, а всѣ они поступаютъ изъ мѣстныхъ боенъ, на которыя распространяется ветеринарный надзоръ какъ до, такъ и послѣ убоя животныхъ. Мѣста продажи мяса также находятся подъ надзоромъ ветеринарныхъ врачей.

Заразныя болѣзни.
а) **На гуртовомъ скотѣ.**

Въ отчетномъ году въ Тургайской области наблюдались на гуртовомъ скотѣ слѣдующія заразныя болѣзни: *сапъ*, *актиномикозъ*, *ящуръ*, *сибирская язва* и *повальное воспаленіе легкихъ*.

Всего обнаружено больныхъ 63, пало 2 и убито 52.

1) *Сапъ* обнаруженъ въ 9 гуртахъ при осмотрѣ лошадей на ветеринарныхъ пунктахъ, причемъ всѣ 21 больныхъ сапомъ лошадей убиты.

2) *Актиномикозъ* обнаруженъ въ 27 гуртахъ крупнаго рогатаго скота, причемъ выдѣлено 30 животныхъ,—всѣ онѣ убиты на мясо на ближайшихъ бойняхъ, куда препровождались со стражниками.

3) *Ящуръ* былъ обнаруженъ въ 9 гуртахъ, при чемъ найдено было 9 больныхъ быковъ, большею частію въ періодѣ выздоровленія.

4) *Сибирская язва* обнаружена была лишь въ одномъ гуртѣ крупнаго рогатаго скота. Пали 2 коровы. По вскрытіи трупы зарыты на особо отведенномъ мѣстѣ,

5) *Повальное воспаленіе легкихъ крупнаго рогатаго скота* обнаружено было въ трехъ гуртахъ; больной найдена 1 корова, которая и была убитая.

б) На мѣстномъ скотѣ.

На мѣстномъ скотѣ въ отчетномъ году наблюдались слѣдующія заразныя болѣзни въ 57 пунктахъ: *Сапа*, *Сибирская язва* лошадей, крупнаго рогатаго скота и овецъ, *Чесотка* лошадей, крупнаго рогатаго скота, верблюдовъ и овецъ, *Бешенство* собакъ, *Актиномикозъ* крупнаго рогатаго скота, *Мытъ* на лошадяхъ, *Туберкулезъ* и *ящуръ* круп. рогатаго скота, *Эмфизематозный карбункулъ* крупнаго рогатаго скота и *повальный кератитъ* крупнаго рогатаго скота. Заболѣло въ отчетномъ году 5338, выздоровѣло 5088, пало 156, убито больныхъ 94. Наибольшая смертность получила для овецъ отъ чесотки (105 пало) и отъ сибирской язвы (пало 15 шт.); всего убито и пало 120 овецъ; для лошадей—отъ сапа (14 пало и 69 убито) и отъ сибирской язвы (пало 10 и убито 1). Что касается остальныхъ болѣзней, то регистрація ихъ въ крайне ограниченномъ числѣ носить чисто случайный характеръ и не имѣетъ иного значенія, какъ указаніе на то, что эти болѣзни въ Тургайской области существуютъ.



Народное просвѣщеніе.

Учебныя заведенія.

Всѣхъ учебныхъ заведеній въ отчетномъ году насчитывалось въ области 175. Число обучавшихся въ нихъ достигло 5345 душъ обоего пола въ томъ числѣ: русскихъ мальчиковъ 2972 и дѣвочекъ 1355, киргизскихъ мальчиковъ 918 и дѣвочекъ 100. Изъ показаннаго числа учебныхъ заведеній находятся въ вѣдѣніи министерства народнаго просвѣщенія 122 съ 2726 учащимися и епархіальнаго вѣдомства 53 съ 2619 учащимися.

Въ отчетномъ году открыто вновь 6 школъ, въ томъ числѣ 3 русскихъ училища, 2 школы грамоты, и 1 второклассная школа.

Кромѣ мѣстныхъ учебныхъ заведеній, дѣти киргизовъ Тургайской области, въ отчетномъ году, какъ и въ прежніе годы обучаются въ различныхъ учебныхъ заведеніяхъ внѣ области. Источникомъ содержанія обучающихся служатъ стипендіи, спеціально предназначенныя для этой цѣли.

Въ 1903 году такихъ стипендіатовъ было:

Въ Императорскомъ Казанскомъ университетѣ	4
— Казанскомъ ветеринарномъ институтѣ	3
— Троицкой классической гимназіи	6
— Оренбургской — — — —	6
— Оренбургскомъ реальномъ училищѣ	6
— Красноуфимскомъ промышленномъ училищѣ	—
— Оренбургской киргизской учительской школѣ	21
— Казанской учительской семинаріи	3

В с е г о 49

Изъ другихъ учрежденій преслѣдующихъ просвѣтительныя цѣли въ области въ отчетномъ году существовали: миссіонерское общество, общество попеченія о начальномъ образованіи въ Кустанайскомъ и Актюбинскомъ уѣздахъ и особый комитетъ попечительства о народной трезвости, а также бібліотеки и читальни: въ г. Кустанаѣ—городская общественная бібліотека, бесплатная народная читальня и бібліотека отдѣла Тургайскаго комитета попечительства о народной трезвости; въ г. Иргизѣ—городская общественная бібліотека и казенная бібліотека при Иргизской мѣстной командѣ; въ поселкѣ Карабутаѣ—бібліотека при мѣстной командѣ и офицерская бібліотека; въ г. Актюбинскѣ—городская общественная бібліотека, и въ г. Тургаѣ—народная читальня.

Дѣятельность Оренбургскаго епархіального комитета Православнаго миссіонерскаго общества.

Оренбургскій Епархіальный Комитетъ Православнаго Миссіонерскаго Общества въ истекшемъ отчетномъ году вступилъ въ 28 годъ своего существованія и состоялъ изъ предсѣдателя Комитета Преосвященнаго Владимира, а съ 14 ноября Преосвященнаго Іоакима, Епископа Оренбургскаго и Уральскаго, товарища предсѣдателя попечителя Оренбургскаго учебнаго округа, тайнаго совѣтника Ивана Яковлевича Ростовцева, членовъ: г. губернатора и наказнаго атамана Оренбургскаго казачьяго войска, генераль-лейтенанта Якова Ѳеодоровича Барабашъ, г. военного губернатора Тургайской области, генераль-лейтенанта Асинкрита Асинкритовича Ломачевского, инспектора народныхъ школъ И. В. Будрина, инспектора Оренбургской духовной семинаріи А. Я. Зеведеева, совѣтника Тургайсклго областного правленія А. В. Васильева, протоіерей г. Оренбурга П. Д. Райскаго, преподавателя семинаріи протоіерей А. И. Архангельскаго, священника Я. П. Андреева и священника І. С. Спиридонова.

Казначеемъ Комитета въ отчетномъ году состоялъ священникъ Я. П. Андреевъ, дѣлопроизводителемъ членъ комитета, преподаватель противомусульманскихъ предметовъ въ Оренбургской духовной семинаріи, протоіерей А. И. Архангельскій.

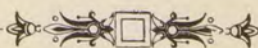
Въ составѣ членовъ Епархіального Комитета въ отчетномъ году находилось всего 91, изъ нихъ 68 духовнаго званія и 23 свѣтскаго.

Дѣятельность Оренбургскаго Епархіального Комитета Православнаго Миссіонерскаго Общества по Тургайской области въ отчетномъ году была направлена на благоустроеніе киргизской миссіи, дѣйствующей въ предѣлахъ этой области и на развитіе школъ грамоты по хуторамъ и заимкамъ среди русскихъ позеленцевъ.

На поприщѣ православной христіанской миссіи среди киргизъ Тургайской области въ отчетномъ году дѣйствовали 3 стана: Александровскій, Макарьевскій и Актюбинскій съ нижеслѣдующимъ количествомъ въ нихъ школъ и учащихся.

	Число ШКОЛЬ.	Число учащихся.		
		Русскихъ.	Киргизъ.	Татаръ.
Александровскій станъ . . .	1	90	24	—
Макарьевскій — . . .	2	22	37	—
Актюбинскій — . . .	3	156	20	—

Въ отчетномъ году просвѣщены Св. крещеніемъ изъ киргизъ 21 человекъ.



The following table shows the results of the experiments conducted on the effect of the various factors on the rate of the reaction. The results are given in the following table:

The results show that the rate of the reaction is affected by the concentration of the reactants, the temperature, and the presence of a catalyst. The rate of the reaction increases with increasing concentration of the reactants, with increasing temperature, and with the presence of a catalyst.

Concentration of Reactants	Temperature	Rate of Reaction
1	20	0.1
2	25	0.2
3	30	0.4

The results of the experiments show that the rate of the reaction is affected by the concentration of the reactants, the temperature, and the presence of a catalyst. The rate of the reaction increases with increasing concentration of the reactants, with increasing temperature, and with the presence of a catalyst.

О ПОСѢВѢ И УРОЖАѢ ХЛѢБА


Въ Тургайской области

За 1903 годъ.

ВЪ КАКИХЪ УѢЗДАХЪ.	Число десяти- тинъ (казен. мѣръ), быв- шихъ подъ посѣвомъ.	Осенью 1902 года и весной 1903 года было посѣяно пудовъ							Въ 1903 году было собрано пудовъ.						
		Ржи.	Пшеницы	Проса.	Овса.	Ячменя.	Другихъ хлѣбовъ.	Итого.	Ржи.	Пшеницы	Проса.	Овса.	Ячменя.	Другихъ хлѣбовъ.	Итого.
I. На земляхъ государственныхъ, состоящихъ въ без- срочномъ пользованіи киргизовъ; принадлежащихъ горо- дамъ; арендуемыхъ русск. поселенцами и надѣльныхъ:															
Въ Актюбинскомъ уѣздѣ	105099	340	104016	77931	55460	137	1284	239168	1240	549270	1082645	165383	454	5237	1804229
» Кустанайскомъ »	138333	573	594169	17293	161954	24024	5919	803932	6250	6307627	782637	1120532	303781	36322	8557149
» Иргизскомъ »	2969	—	3506	2349	478	—	—	6333	—	10260	51332	1149	—	—	62741
» Тургайскомъ »	2496	32	7373	1351	248	161	—	9165	192	90506	131847	1734	3112	—	227391
Итого	248897	945	709064	98924	218140	24322	7203	1058598	7682	6957663	2048461	1288798	307347	41559	10651510
II. Въ вышеизложенныхъ общихъ по каждому уѣзду цифрахъ посѣва и сбора хлѣбовъ включены посѣвы и сборы, принадлежащіе осѣдлому населенію области, а именно:															
Жителямъ г. Актюбинска	702	120	1436	200	500	40	—	2998	540	2712	—	810	72	—	4134
Посел. Михайловск. и русск. хуторовъ Актю- бинскаго уѣзда.	4039	220	11184	413	3016	137	1209	16179	1240	70409	7364	7471	454	5047	91985
Жител. г. Кустаная	1624	—	6546	73	2303	342	281	9545	—	111282	5050	36848	4446	2012	159638
Крест. русск. пос. Кустан. уѣзда	48501	573	197926	5929	148153	14130	3326	370037	6250	2226594	285043	247597	125634	26558	2917676
Жит. г. Тургая	68	32	400	5	96	7	—	540	192	2363	17	430	32	—	3034
Итого	54934	945	217492	6620	154068	14656	4816	399299	8222	2413360	297474	293156	130638	33617	3176467
III. Кроме того, въ трехъ заводскихъ конюшняхъ вѣдомства государственнаго коннозаводства: Оренбург- ской, Тургайской и Кустанайской.															
	785	—	—	—	3124	—	—	3124	—	—	—	2113	—	—	21131
ВСЕГО по Области	249682	945	709064	98924	221264	24322	7203	1061722	7682	6957663	2048461	1309929	307347	41559	10672641

О СКОТОВОДСТВѢ
Въ Тургайской области

За 1903 годъ.



Въ Тургайской Области къ 1 Января 1904 года было слѣдующее количество головъ скота.

У осѣдлаго и киргизскаго населенія.

	Крупнаго скота.			Мелкаго скота.				Всего крупнаго и мелкаго скота.
	Лошадей.	Рогатаго скота.	Верблюдовъ.	Барановъ.	Козъ.	Муловъ и ословъ.	Свиней.	
<i>У осѣдлаго населенія.</i>								
Г. Актюбинска	555	2886	22	1487	7	2	117	5076
Актюбинскаго уѣзда	1089	3448	13	2168	63	—	112	6893
Г. Кустаная	3830	7226	54	7237	214	1	730	19292
Кустанайскаго уѣзда	15734	32881	13	34431	302	—	6993	90354
Г. Иргиза	300	910	30	350	60	—	—	1650
Иргизскаго уѣзда (пос. Карабутакъ)	70	200	—	15	10	—	—	295
Г. Тургая	387	876	—	373	—	—	—	1636
Тургайскаго уѣзда	—	—	—	—	—	—	—	—
Итого у осѣдлаго населенія	21965	48427	132	46061	656	3	7952	125196
<i>У киргизскаго населенія.</i>								
Актюбинскаго уѣзда	106355	164311	15778	194059	27403	50	—	507956
Кустанайскаго »	253578	187412	8235	270005	55532	—	533	775295
Иргизскаго »	64589	42572	66115	225934	17739	—	—	416949
Тургайскаго	68403	48764	29844	243206	30247	—	—	420464
Итого у киргизскаго населенія	492925	443059	119972	933204	130921	50	533	2120664
Всего въ области	514890	491486	120104	979265	131577	53	8485	2245860

О фабрикахъ и заводахъ
Въ Тургайской области

За 1903 годъ.



Заводы и промышленныя заведенія, обра- батывающие:	Г. Актюбинскъ.			Уездъ Актюбинскій.			Г. Кустанай.			Уездъ Кустанайскій.			Г. Иргизъ и егс уездъ.			Г. Тур ай.			Итого въ области.		
	Число заво- довъ.	Сумма произ- водительно- сти.	Число рабо- чихъ.	Число заво- довъ.	Сумма произ- водительно- сти.	Число рабо- чихъ.	Число заво- довъ.	Сумма произ- водительно- сти.	Число рабо- чихъ.	Число заво- довъ.	Сумма произ- водительно- сти.	Число рабо- чихъ.	Число заво- довъ.	Сумма произ- водительно- сти.	Число рабо- чихъ.	Число заво- довъ.	Сумма произ- водительно- сти.	Число рабо- чихъ.	Число заво- довъ.	Сумма произ- водительно- сти.	Число рабо- чихъ.
<i>I Животные материалы.</i>																					
а) Кожевенные	—	—	—	—	—	—	2	5000	20	—	—	—	—	—	—	—	—	—	2	5000	20
б) Овчинные	—	—	—	—	—	—	16	3200	48	23	2710	30	—	—	—	—	—	—	39	5910	78
в) Кишечные	—	—	—	—	—	—	—	—	—	—	—	—	—	—	—	—	—	—	—	—	—
г) Салотопенные	—	—	—	—	—	—	2	300	4	—	—	—	—	—	—	—	—	—	2	300	4
д) Мыловаренные	—	—	—	—	—	—	—	—	—	—	—	—	—	—	—	—	—	—	—	—	—
Итого	—	—	—	—	—	—	20	8500	72	23	2710	30	—	—	—	—	—	—	43	11210	102
<i>II Растительные материалы.</i>																					
а) Вѣтряныя мельницы	12	3000	12	4	450	5	34	10200	68	83	29607	83	—	—	—	4	1335	4	137	44592	172
б) Водяныя	3	4100	8	7	1800	13	1	6000	5	12	8915	16	—	—	—	—	—	—	23	20815	42
в) Конныя	—	—	—	—	—	—	—	—	—	5	1235	11	—	—	—	—	—	—	5	1235	11
г) Паровыя	—	—	—	—	—	—	1	100000	40	—	—	—	—	—	—	—	—	—	1	100000	40
д) Обдиры	1	200	2	—	—	—	8	2400	24	25	3335	35	—	—	—	1	80	1	35	6015	62
е) Маслобойни	1	80	1	—	—	—	5	1260	10	13	1060	29	—	—	—	—	—	—	19	2400	40
ж) Пивоваренныя заводы	—	—	—	—	—	—	1	20060	8	—	—	—	—	—	—	—	—	—	1	20000	8
Итого	17	7380	23	11	2250	18	50	139860	155	138	44152	174	—	—	—	5	1415	5	221	195057	375
<i>III Ископаемые материалы.</i>																					
а) Мѣдиплавильныя заводы	—	—	—	1	безд.	—	—	—	—	—	—	—	—	—	—	—	—	—	1	—	—
б) Кирпичныя сараи	4	500	8	—	—	—	14	1400	28	3	3400	12	—	—	—	—	—	—	21	5300	48
в) Гончарныя заведенія	—	—	—	—	—	—	3	900	6	1	100	1	—	—	—	—	—	—	4	1000	7
г) Нефтяныя заводы	—	—	—	1	безд.	—	—	—	—	—	—	—	—	—	—	—	—	—	1	—	—
Итого	4	500	8	2	—	—	17	2300	34	4	3500	13	—	—	—	—	—	—	27	6300	55
В С Е Г О	21	7880	31	13	2250	18	87	150660	261	165	50362	217	—	—	—	5	1415	5	291	212567	532

ДВИЖЕНІЕ

осѣдлаго и кочеваго населенія

въ Тургайской области

за 1903 годъ.

Въ городахъ и уѣздахъ Тургайской области.	Число заключенныхъ браковъ.	ЧИСЛО РОДИВШИХСЯ.			ЧИСЛО УМЕРШИХЪ.			ПРИБЫЛЬ (+) или УБЫЛЬ. (—)	
		Мужского пола.	Женского пола.	Обоего пола.	Мужского пола.	Женского пола.	Обоего пола.	муж. п.	жен. п.
<i>I. Въ осѣдлыхъ мѣстахъ:</i>									
Въ г. Актюбинскѣ	91	253	246	499	125	97	222	+128	+149
» г. Кустанаѣ	215	671	638	1309	349	342	691	+322	+296
» русскихъ волостяхъ Кустанайскаго уѣзда	793	1516	1398	2914	949	825	1774	+567	+573
» г. Иргизѣ	12	17	16	33	11	8	19	+6	+8
» пос. Карабутаѣ	4	9	5	14	3	3	6	+6	+2
» г. Тургаѣ	1	14	9	23	7	5	12	+7	+4
В С Е Г О	1116	2480	2312	4792	1444	1280	2724	+1036	+1032
<i>II. Въ киргизскихъ волостяхъ:</i>									
Въ Актюбинскомъ уѣздѣ	1076	2183	1754	3897	1351	1179	2530	+792	+575
» Кустанайскомъ »	777	2316	2210	4526	1517	1409	2926	+799	+801
» Иргизскомъ »	743	1594	1436	3030	949	880	1829	+645	+556
» Тургайскомъ »	493	1529	1277	2806	937	861	1798	+592	+416
В С Е Г О	3089	7582	6677	14259	4754	4329	9083	+2828	+2348
Всего въ области	4205	10062	8989	19051	6198	5609	11807	+3864	+3380

О числѣ учебныхъ заведеній и учащихъ
въ Тургайской Области

за 1903 годъ.

НАИМЕНОВАНИЕ УЧЕБНЫХ ЗАВЕДЕНИЙ.

Число учебных заведений.	Въ городахъ и пос. Карабутаѣ.					Въ уѣздахъ.					Въ области.				
	Число учащихся къ 1 Января 1904 года.					Число учащихся къ 1 Января 1904 года.					Число учащихся къ 1 Января 1904 года.				
	Русскихъ.		Киргизов.		Всего обоюго пола.	Русскихъ.		Киргизов.		Всего обоюго пола.	Русскихъ.		Киргизов.		Всего обоюго пола.
м.	п. ж. п.	м.	п. ж. п.	м.		п. ж. п.	м.	п. ж. п.	м.		п. ж. п.	м.	п. ж. п.		

1. Учебныя заведенія Министерства Народнаго Просвѣщенія

А) Александровская женская русско киргизская прогимназія въ г. Кустанаѣ.

Б) Русско-киргизскія училища.

а) Педагогическій классъ	1	96	—	1	97	—	—	—	—	—	1	96	—	1	97
б) Двухклассныя русско-киргизскія училища	5	185	—	169	354	1	74	—	29	103	6	259	—	198	457
в) Одноклассныя женскія русско-киргизскія училища	5	—	193	—	193	—	—	—	—	—	5	—	193	—	193
г) Тургайское Яковлевское ремесленное русско-киргизское училище	1	—	—	21	21	—	—	—	—	—	1	—	—	21	21
д) Волостныя одноклассныя русско-киргизскія мужскія училища	—	—	—	—	—	5	32	—	138	220	5	82	—	138	220

В) Русскія училища.

а) Кустанайское двухклассное городское мужское училище	1	64	—	5	69	—	—	—	—	—	1	64	—	5	69
б) Одноклассныя мужскія училища	3	220	—	2	222	—	—	—	—	—	3	220	—	2	222
в) Одноклассныя женскія училища	2	—	178	—	178	1	—	35	—	35	3	—	213	—	213
г) Вечерняя школа для взрослыхъ при Кустанайскомъ 2-мъ одноклассномъ училищѣ	1	30	—	—	30	—	—	—	—	—	1	30	—	—	30
д) Начальныя училища	—	—	—	—	—	11	398	92	—	490	11	398	92	—	490

Г) Киргизскія школы.

а) Вечерняя школа для взрослыхъ инородцевъ въ Иргизѣ	1	—	—	15	15	—	—	—	—	—	1	—	—	15	15
б) Аульныя школы	—	—	—	—	—	83	52	—	534	57	643	83	52	—	643

Итого

21 508 467 217 43 1235 101 606 127 701 57 1491 122 1114 594 918 100 2726

II. Учебныя заведенія Духовнаго Вѣдомства.

а) Церковно-приходскія школы	—	—	—	—	—	—	—	—	—	—	12	506	249	—	755
б) Школы грамоты	—	—	—	—	—	—	—	—	—	—	40	1325	572	—	1837
в) Второклассныя	—	—	—	—	—	—	—	—	—	—	1	27	—	—	27

Итого

— — — — — — — — — — — 53 1858 761 — — 2619

Всего по области

— — — — — — — — — — — 175 2972 1355 918 100 5345

НАСЕЛЕНІЕ

Тургайской области
по вѣроисповѣданіямъ

за 1903 годъ.



Въ городахъ и уѣздахъ.

	Православныхъ		Раскольниковъ.		Римско-католиковъ.		Армяно-григоріанъ.		Протестантовъ.		Іудеевъ.		Магометанъ.		И Т О Г О.		
	м. п.	ж. п.	м. п.	ж. п.	м. п.	ж. п.	м. п.	ж. п.	м. п.	ж. п.	м. п.	ж. п.	м. п.	ж. п.	м. п.	ж. п.	Об. пола.
Въ г. Актюбинскѣ	2688	2304	18	7	7	6	4	3	—	—	3	3	260	132	2980	2455	5435
— Актюбинскомъ уѣздѣ	3914	3541	—	—	5	3	—	—	—	—	—	—	59065	50851	62984	54395	117379
— г. Кустанаѣ	9462	8971	6	6	46	38	—	—	—	—	3	2	1020	962	10537	9979	20516
— Кустанайскомъ уѣздѣ	27073	25551	256	228	830	821	—	—	612	530	—	—	64482	58644	93253	85774	179027
— Иргизъ и поселкѣ Карабутаѣ	510	323	1	—	43	—	—	—	2	—	3	—	585	412	1144	735	1879
— Иргизскомъ уѣздѣ	—	—	—	—	—	—	—	—	—	—	—	—	51061	45944	51061	45944	97005
— г. Тургаѣ	224	215	—	—	—	—	—	—	—	—	65	53	476	462	765	730	1495
— Тургайскомъ уѣздѣ	205	169	—	—	—	—	—	—	—	—	—	—	47644	43991	47849	44160	92009
Всего въ области	44076	41074	281	241	931	868	4	3	614	530	74	58	224593	201398	270573	244172	514745

О поступленіи сборовъ

За 1903 годъ.



НАИМЕНОВАНИЕ СБОРОВЪ.	Слѣдовало поступить.				П р и ч и с л е н о.				И с к л ю ч е н о.				В з ы с к а н о.				Осталось къ 1 Января 1904 г.						
	Недоимки.		Оклада.		Недоимки.		Оклада.		Недоимки.		Оклада.		Недоимки.		Оклада.		Недоимки.		Оклада.		В С Е Г О.		
	Рубли.	Коп.	Рубли.	Коп.	Рубли.	Коп.	Рубли.	Коп.	Рубли.	Коп.	Рубли.	Коп.	Рубли.	Коп.	Рубли.	Коп.	Рубли.	Коп.	Рубли.	Коп.	Рубли.	Коп.	
<i>Кибиточной подачи.</i>																							
Съ киргизовъ Актюбинскаго уѣзда	—	—	79968	—	—	—	—	—	—	—	—	—	—	—	—	79976	—	—	—	—	—	—	
Кустанайскаго	—	—	103056	15	—	—	—	—	—	—	—	—	—	—	—	102880	95	—	—	155	20	155	20
Иргизскаго	8	—	78176	—	—	—	—	—	—	—	—	—	8	—	78165	55	—	—	10	45	10	45	
Тургайскаго	—	—	65196	—	—	—	—	—	—	—	—	—	—	—	65196	—	—	—	—	—	—	—	
Итого	8	—	326396	15	—	—	—	—	—	—	—	—	8	—	326218	50	—	—	165	65	165	65	
<i>Земскихъ сборовъ:</i>																							
Съ поселенцевъ Актюбинскаго уѣзда	—	—	—	—	—	—	—	—	—	—	—	—	—	—	—	—	—	—	—	—	—	—	
Съ киргизовъ Актюбинскаго уѣзда	—	—	42982	80	—	—	—	—	—	—	—	—	—	—	42987	10	—	—	—	—	—	—	
Кустанайскаго	—	—	53251	35	—	—	—	—	—	—	—	—	—	—	53144	85	—	—	106	50	106	50	
Иргизскаго	5932	85	45207	15	—	—	—	—	—	—	—	—	5932	85	44031	05	—	—	1176	10	1176	10	
Тургайскаго	—	—	35042	35	—	—	—	—	—	—	—	—	—	—	26787	53	—	—	8255	32	8255	32	
Итого	5932	85	176484	15	—	—	—	—	—	—	—	—	5932	85	166951	53	—	—	9537	92	9537	92	
<i>Общественныхъ сборовъ:</i>																							
На содержаніе должностныхъ лицъ общественнаго управленія и оспоивителей.																							
Съ киргизовъ Актюбинскаго уѣзда	—	—	30409	50	—	—	—	—	—	—	—	—	—	—	30409	50	—	—	—	—	—	—	
Кустанайскаго	45583	65	32615	30	—	—	—	—	—	—	—	—	13514	47	7587	10	32069	18	25028	20	57097	38	
Иргизскаго	1033	94	20019	70	—	—	—	—	—	—	—	—	1033	94	8420	45	—	—	11599	25	11599	25	
Тургайскаго	—	—	20004	—	—	—	—	—	—	—	—	—	—	—	5263	01	—	—	14740	99	14740	99	
Итого	46617	59	103048	50	—	—	—	—	—	—	—	—	14548	41	51680	06	32069	18	51368	44	83437	62	
Всего по области	52558	44	605928	80	—	—	—	—	—	—	—	—	20489	26	544850	06	32069	18	61072	01	93141	19	

Число разнаго рода зданій
ВЪ ТУРГАЙСКОЙ ОБЛАСТИ
за 1903 годъ.

ВЪ ГОРОДАХЪ И УЪЗДАХЪ ТУРГАЙСКОЙ ОБЛАСТИ.

	Церквей и монастырей православнаго исповѣданія.		Мечетей и магометанскихъ молитвенныхъ домовъ.		ДОМОВЪ ИЛИ ДВОРОВЪ.			НЕЖИЛЫХЪ ЗДАНІЙ.			ВСЕГО ЗДАНІЙ.		
	Каменныхъ.	Деревянныхъ.	Каменныхъ.	Деревянныхъ.	Каменныхъ.	Воздушнаго кирпича и земляныхъ.	Деревянныхъ.	Каменныхъ.	Воздушнаго кирпича и земляныхъ.	Деревянныхъ.	Каменныхъ.	Воздушнаго кирпича и земляныхъ.	Деревянныхъ.
Г. Актюбинскъ	1 и 1 церковь-школа.	—	—	—	4	791	118	1	416	12	7	1207	130
Актюбинскій уѣздъ	2	—	4	8	675	19601	307	228	6787	98	909	26388	413
Г. Кустанай	1	3	—	2	88	—	1976	3	—	33	92	—	2017
Кустанайскій уѣздъ	—	15	1	14	—	18729	6418	—	2296	922	1	21025	7369
Г. Иргизъ и поселокъ Карабутаекъ	—	2	3 возд. кирпич.	—	—	292	3	—	498	—	—	793	5
Иргизскій уѣздъ	—	—	—	—	—	11500	—	—	4500	—	—	16000	—
Г. Тургай	—	1	1 возд. кирпич.	—	7	143	11	—	5	3	7	149	12
Тургайскій уѣздъ	—	1	3 возд. кирпич.	—	170	14520	454	—	—	—	171	14523	455
Итого въ городахъ	3	6	4 возд. кирпич.	2	99	1226	2108	4	919	48	106	2149	2164
Итого въ уѣздахъ	2	16	5+3 возд. кирпич.	22	845	64350	7179	228	13583	1020	1081	77936	8237
Всего въ области	5	22	5+7 возд. кирпич.	24	944	65576	9287	232	14502	1068	1187	80085	10401

О движеніи корреспонденціи и

о доходахъ и расходахъ въ почтово-телеграфныхъ учрежденіяхъ

Тургайской области

За 1903 годъ.

№ по порядку.

Наименование учреждений.

Указание категории корреспонденции.

ВИДЫ КОРРЕСПОНДЕНЦИИ.

Простые письма.

Закртыя.

Открытыя.

Оплаченныя.
Неоплаченныя.
Безплатныя.Платныя.
Безплатныя.

Бандерольныя

Періодическія изданія.
(Число экземпляровъ).

Заказныя письма.

Денежные и цѣнные пакеты.

Число.
Цѣнность.

Денежные переводы.

Число.

По почтѣ.
По телеграфу.
Общая цѣнность.

Посылки.

Цѣнныя.

Число.
Цѣнность.
Безъ цѣны.
Безплатныя.

Телеграммы.

Доходъ
(въ рубляхъ).Расходъ
(въ рубляхъ).

I Почтовые отдѣленія:

1	Актюбинское	Отправ.	—	—	—	—	—	—	—	—	2944	381074	3977	—	178916	451	867	—	—	—	3566	1143
		Получ.	14908	1258	18620	2502	311	434	34200	3845	513	66913	512	—	24525	—	—	63	414	—		
2	Александровское (Кустанайск. уѣзда)	Отправ.	—	—	—	—	—	—	—	—	1007	47763	811	—	27921	31	2476	—	—	—	1157	598
		Получ.	7728	870	7254	726	156	138	11058	934	485	55530	434	10	21193	104	1121	204	170	—		
3	Тургайское	Отправ.	—	—	—	—	—	—	—	—	441	58106	1115	—	58554	39	35945	—	—	—	1191	987
		Получ.	4346	2100	4623	346	—	84	600	723	291	13769	179	11	13299	514	7079	210	146	408		
II Почтово-телеграфныя конторы и отдѣленія:																						
4	Кустанайская	Отправ.	—	—	—	—	—	—	—	—	2779	687132	2196	150	95585	251	264394	—	—	—	10418	3130
		Получ.	36072	1748	30552	2412	372	194	42594	5730	3780	300021	1895	103	123056	1680	3107	1529	1076	8800		
5	Иргизская	Отправ.	—	—	—	—	—	—	—	—	885	132723	1415	130	164040	113	63527	—	—	—	5209	5012
		Получ.	12410	210	9760	1150	30	70	13263	1333	620	45340	1145	333	116580	945	23432	344	149	5069		
6	Карабутацкое	Отправ.	—	—	—	—	—	—	—	—	301	34952	549	7	46373	15	120	—	—	—	857	2030
		Получ.	2874	14	1470	210	12	26	1770	299	303	31507	148	1	6333	103	1067	189	154	813		


Итого

Отправ.	—	—	—	—	—	—	—	—	—	—	8357	1341750	10063	287	571389	900	368329	—	—	—	22398	12900
Получ.	78338	6200	67279	7346	881	952	103495	12864	5992	513080	4313	458	304986	3346	35806	2539	2109	15090				

О числѣ и родѣ преступлений и числѣ
осужденныхъ

въ Тургайской области

за 1903 годъ.



Раздѣлы уроженія
о наказаніяхъ

Родъ преступленій.

Раздѣлы уроженія о наказаніяхъ	Число преступленій.	ВЪ ТОМЪ ЧИСЛѢ:														ВОЗРАСТЪ ПРЕСТУПНИКОВЪ:																		
		Число осужден- ныхъ.		Дворянъ по- томственныхъ		Дворянъ лич- ныхъ.		Почетныхъ гражданъ и куцовъ.		Мѣщанъ.		Крестьянъ.		Военнаго со- словія.		Другихъ со- словій.		Ниже 17 л.		Отъ 17—20 л.		Отъ 21—30 л.		Отъ 31—40 л.		Отъ 41—50 л.		Отъ 51—60 л.		Свыше 60 л.				
		м.	ж.	м.	ж.	м.	ж.	м.	ж.	м.	ж.	м.	ж.	м.	ж.	м.	ж.	м.	ж.	м.	ж.	м.	ж.	м.	ж.	м.	ж.	м.	ж.	м.	ж.			
II. Ст. 176—240. О преступленіяхъ противъ вѣры и ограждающихъ оную постановленій	—	—	—	—	—	—	—	—	—	—	—	—	—	—	—	—	—	—	—	—	—	—	—	—	—	—	—	—	—	—	—	—	—	
III. Ст. 241—261. О преступленіяхъ государственныхъ	—	—	—	—	—	—	—	—	—	—	—	—	—	—	—	—	—	—	—	—	—	—	—	—	—	—	—	—	—	—	—	—	—	
IV. Ст. 262—328. О преступленіяхъ и проступкахъ противъ порядка управленія	7	7	2	—	—	—	—	—	2	2	—	—	—	—	5	—	1	—	—	—	—	—	—	—	6	1	1	—	—	—	—	—		
V. Ст. 329—505. О преступленіяхъ и проступкахъ по службѣ государственной и общественной	7	7	—	—	—	—	—	—	—	2	—	—	—	5	—	—	—	—	1	—	5	—	1	—	—	—	—	—	—	—	—	—		
VI. Ст. 506—547. О преступленіяхъ и проступкахъ противъ постановле- ній о повинностяхъ государственныхъ и земскихъ	—	—	—	—	—	—	—	—	—	—	—	—	—	—	—	—	—	—	—	—	—	—	—	—	—	—	—	—	—	—	—	—	—	
VII. Ст. 548—830. О преступленіяхъ и проступкахъ противъ имущества и доходовъ казны	10	8	—	—	—	—	—	—	—	—	—	—	1	7	—	—	—	—	1	—	7	—	—	—	—	—	—	—	—	—	—	—	—	
VIII. Ст. 831—1404. О преступленіяхъ и проступкахъ противъ обществен- наго благоустройства и благочинія	14	3	—	—	—	—	—	—	2	1	—	—	—	—	—	—	—	—	—	—	3	—	—	—	—	—	—	—	—	—	—	—	—	
IX. Ст. 1405—1448. О преступленіяхъ противъ законовъ о со- стояніяхъ	—	—	—	—	—	—	—	—	—	—	—	—	—	—	—	—	—	—	—	—	—	—	—	—	—	—	—	—	—	—	—	—	—	—
X. Ст. 1449—1548. О преступленіяхъ противъ жизни, здравія, свободы и чести частныхъ лицъ	40	50	5	—	—	—	—	—	7	23	4	1	—	19	1	—	—	3	—	8	2	27	3	3	—	7	—	2	—	—	—	—	—	
XI. Ст. 1549—1600. О преступленіяхъ противъ правъ семейныхъ	—	—	—	—	—	—	—	—	—	—	—	—	—	—	—	—	—	—	—	—	—	—	—	—	—	—	—	—	—	—	—	—	—	—
XII. Ст. 1601—1711. О преступленіяхъ и проступкахъ противъ собствен- ности частныхъ лицъ	107	47	1	—	—	—	—	1	14	18	1	—	—	14	—	—	—	5	1	12	—	17	—	9	—	4	—	—	—	—	—	—	—	
И т о г о	185	122	8	—	—	—	1	—	25	2	44	5	2	—	50	—	1	—	8	1	22	2	59	3	19	1	12	—	—	—	—	—	—	

**О ЧИСЛѢ УГОЛОВНЫХЪ ДѢЛЪ
ПО ОКРУЖНОМУ СУДУ И У МИРОВЫХЪ СУДЕЙ**

Тургайской области

За 1903 годъ.

Подраздѣленіе преступленій и проступковъ.

(По улож. о наказ. и уставу о наказ., налаг. мировыми судьями).

1. Преступленія религиозныя
2. Святотатство и лжеприсяга
3. Преступленія противъ порядка управленія
4. Преступленія служебныя
5. Поддѣлка монетъ и ассигнацій и распространеніе ихъ
6. Нарушеніе уставовъ казенныхъ управленій
7. Преступленія противъ благочинія, спокойствія, общественнаго благоустройства и личной безопасности
8. Преступленія противъ общественной нравственности
9. Лжесвидѣтельство и ложный доносъ
10. Умышленное и предумышленное убійство
11. Самоубійство
12. Оставленіе въ опасности безъ помощи
13. Проступки противъ народнаго здравія
14. Нарушенія правилъ осторожности отъ пожаровъ
15. Тѣлесныя поврежденія
16. Преступленія противъ женской чести
17. Преступленія противъ союза родственнаго и брачнаго
18. Преступленія противъ личной свободы, оскорбленіе чести и угрозы
19. Общеопасное истребленіе имущества (поджоги, потопленіе и т. п.)
20. Разбой, грабежъ и захватъ
21. Кража
22. Мошенничество и другія корыстныя преступленія
23. Подлоги (служебныя и частныя)
24. Самовольное пользованіе чужимъ имуществомъ и поврежденіе его
25. Похищеніе и поврежденіе дѣла
26. Прочія преступленія и проступки

И т о г о

Подсудныхъ общимъ судебнымъ установленіямъ.

Число дѣлъ, вступившихъ въ 1903 году.

Число по нимъ обвиняемыхъ.

Подсудныхъ мировой юстиціи.


Число дѣлъ, возникшихъ въ 1903 году.

Число по нимъ обвиняемыхъ.

—	—	2	1
—	—	—	—
5	8	114	134
8	10	—	—
1	1	—	—
1	1	227	223
—	—	186	232
—	—	—	—
1	1	—	—
5	5	—	—
—	—	—	—
—	—	—	—
8	21	44	44
—	—	45	50
3	7	—	—
—	—	—	—
3	3	7	8
3	3	564	778
1	5	18	27
—	—	—	—
10	13	490	507
—	—	56	66
—	—	—	—
—	—	39	34
—	—	874	964
1	1	105	153
50	79	2771	3221


**О НАСИЛЬСТВЕННЫХЪ И СЛУЧАЙНЫХЪ СМЕРТЯХЪ.
въ Тургайской Области
за 1903 годъ.**

О пожарахъ
въ Тургайской области
за 1903 годъ.



Города и уѣзды.	Въ зимніе мѣсяцы.			Въ весенніе мѣсяцы.			Въ лѣтніе мѣсяцы.			Въ осенніе мѣсяцы.			Всего въ году.			П р и ч и н а п о ж а р о в њ.				
	Число пожаровъ.	Число погорѣвшихъ дворовъ.	Сумма убытковъ.	Число пожаровъ.	Число погорѣвшихъ дворовъ.	Сумма убытковъ.	Число пожаровъ.	Число погорѣвшихъ дворовъ.	Сумма убытковъ.	Число пожаровъ.	Число погорѣвшихъ дворовъ.	Сумма убытковъ.	Число пожаровъ.	Число погорѣвшихъ дворовъ.	Сумма убытковъ.	Отъ молнии.	Отъ дурного устройства печей и трубъ.	Отъ неосторожности.	Отъ поджога.	Отъ другихъ причинъ.
Г. Актюбинскъ	—	—	—	1	—	19	2	—	70	1	Сѣно.	1000	4	Сѣно.	1089	—	1	1	1	1
Актюбинскій уѣздъ	3	3	2052	10	5	5850 ^{1/2}	—	—	—	7	5	850	20	13	8752 ^{1/2}	—	—	7	5	8
Г. Кустанай	—	—	—	2	2	220	—	—	—	—	—	—	2	2	220	—	—	—	2	—
Кустанайскій уѣздъ	12	11	3905	2	2	63	11	75	7750	9	4	21080	34	92	32798	—	4	12	2	16
Г. Иргизъ и пос. Карабутакъ	—	—	—	1	1	1500	—	—	—	—	—	—	1	1	1500	—	—	1	—	—
Иргизскій уѣздъ	—	—	—	5	8	2869 р. 50 коп.	2	2	517	3	1	137 руб. 60 коп.	10	11	3524 руб. 10 коп.	—	—	9	1	—
Г. Тургай	—	—	—	—	—	—	—	—	—	—	—	—	—	—	—	—	—	—	—	—
Тургайскій уѣздъ	5	7	950	1	1	60	—	—	—	1	15	2910	7	23	3920	—	1	2	—	4
Всего .	Въ городахъ Тургайской области .			4	3	1739	2	—	70	1	1 сѣно.	1000	7	3	2809	—	1	2	3	1
	Въ уѣздахъ Тургайской области .			20	21	6907	13	77	8267	20	25	24977 р. 60 коп.	71	139	49994 р. 60 коп.	—	5	30	8	28
Всего въ области				20	21	6907	22	77	8337	21	26	25977 р. 60 коп.	78	142	52830 р. 60 коп.	—	6	32	11	29

НАСЕЛЕНІЕ
ТУРГАЙСКОЙ ОБЛАСТИ
ПО СОСЛОВІЯМЪ
За 1903 годъ.



С о с л о в і я .

	Городъ Актюбинскъ.		Уѣздъ Актюбинскій.		Городъ Кустанай.		Уѣздъ Кустанайскій.		Городъ Иргизъ и поселокъ Карабутакъ.		Уѣздъ Иргизскій.		Городъ Тургай.		Уѣздъ Тургайскій.		Всего въ области.		
	м. п.	ж. п.	м. п.	ж. п.	м. п.	ж. п.	м. п.	ж. п.	м. п.	ж. п.	м. п.	ж. п.	м. п.	ж. п.	м. п.	ж. п.	м. п.	ж. п.	об. пола.
Дворянъ потомственныхъ	6	7	8	11	13	10	14	7	8	7	—	—	5	2	—	—	54	44	98
» личныхъ	28	24	—	—	35	30	—	—	9	6	—	—	13	9	—	—	85	69	154
Духовенства бѣлаго	6	7	5	6	24	16	30	23	10	6	—	—	6	2	—	—	81	60	141
Монахинь	—	—	—	—	—	131	—	—	—	—	—	—	—	—	—	—	—	131	131
Почетныхъ гражданъ потомственныхъ	12	8	25	25	1	1	51	52	1	—	—	—	2	1	—	—	92	87	179
» » личныхъ	11	16	—	—	—	—	1	1	—	—	—	—	6	5	—	—	18	22	40
Городскихъ сословій: купцовъ	3	3	—	—	64	69	4	4	—	—	—	—	11	12	—	—	82	88	170
мѣщанъ	1250	1072	448	435	7714	7448	792	1020	268	241	—	—	161	165	35	25	10668	10406	21074
Крестьянъ	1200	1091	3340	3018	1848	2178	26596	26064	20	13	—	—	10	9	86	82	6504	6391	12895
Войскъ и ихъ семействъ	72	6	—	—	59	—	—	—	267	31	—	—	149	12	—	—	538	49	587
Запасныхъ и отставныхъ воинскихъ чиновъ и ихъ семействъ	94	65	—	—	670	—	1314	—	30	26	—	—	10	10	72	54	2190	155	2345
Казаковъ	6	5	7	6	—	—	—	—	—	—	—	—	—	—	—	—	13	11	24
Киргизовъ.	31	16	59065	50851	—	—	54414	58587	162	115	51061	45944	268	257	47644	43991	222645	199761	422406
Башкиръ, татаръ и иностранныхъ (бухарскихъ) подданныхъ	275	96	86	43	109	96	37	16	377	282	—	—	273	258	3	3	1160	794	1954
Итого	2994	2416	62984	54395	10537	9979	3253	85774	1152	727	51061	45944	905	742	47840	44155	270726	244132	514858

