


A-911
83

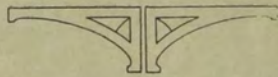
1944r.



А. 911
83



ОБЗОРЪ
ТУРГАЙСКОЙ ОБЛАСТИ
за **1914** годъ.



Издание Тургайскаго Областнаго Статистическаго Комитета.

О Р Е Н Б У Р Г Г Ъ .
Электро-Типографія Тург. Обл. Прав.
1915.

ОГЛАВЛЕНІЕ.

	Стр.
I. Географическія свѣдѣнія о Тургайской области	1—2
II. Административное дѣленіе Области	2—3
III. Населеніе Тургайской области	3—9
IV. Религія	9—10
V. Естественныя производительныя силы Области и экономическая дѣятельность ея населенія	10—42
1. Земли	10—12
2. Хлѣбопашество	12—15
3. Огородничество и бахчеводство	16
4. Сѣнокошеніе	16—17
5. Табаководство	} 17
6. Садоводство	
7. Пчеловодство	
8. Рыболовство	17—19
9. Охота и звѣроловство	19
10. Скотоводство	20—23
11. Горная промышленность	23—26
12. Заводская и мелкая промышленность	26—27
13. Лѣса	27—29
14. Торговля	29—33
15. Кредитъ и кооперація	34—42
VI. Народное продовольствіе (продов. кампанія 1913 - 1914 г. г.)	42—45
VII. Подати и повинности	45—52
VIII. Общественное благоустройство и благочиніе	52—63
1. Зданія	52
2. Почта и телеграфъ	52—53
3. Желѣзныя дороги	53—54
4. Почтовые тракты	55
5. Земскіе тракты	55
6. Групповыя земскія лошади	56
7. Чабаны	56
8. Народная нравственность	57—59
9. Состояніе народной трезвости	59
10. Проституція	59
11. Межевая часть	60
12. Строительная и пожарная части	60—61
13. Тюрьмы и дѣятельность учреждений Общества Попечительнаго о тюрьмахъ	61—63
14. Арестные дома	63
15. Особыя совѣщанія объ условномъ досрочномъ освобожденіи арестантовъ	63

	Стр.
IX. Общественное призрѣніе и Попечительство о народной трезвости	64—66
X. Миссіонерская дѣятельность въ Тургай- ской области	66—68
XI. Народное здравіе	69—77
XII. Ветеринарное дѣло	77—117
XIII. Дѣятельность агрономической организациі въ Области	117—136
XIV. Переселенческое дѣло въ Области	136—206
XV. Народное образованіе	206—220
XVI. Дѣятельность уѣздныхъ и крестьянскихъ учрежденій и Областного Правленія Тур- гайской области	221—232
XVII. Доходы и расходы по Тургайской области за 1914 годъ	232—233
XVIII. Капиталы разныхъ назначеній, собранные въ Тургайской области	234

П Р И Л О Ж Е Н І Я:

Вѣдомость о числѣ ремесленниковъ	1
„ о числѣ и родѣ зданій	2
„ о пожарахъ	3
„ о числѣ фабрикъ и заводовъ	4
„ о числѣ содержавшихся въ мѣстахъ заключенія Области	5
Свѣдѣнія о капиталахъ учрежденій Общества По- печительнаго о тюрьмахъ	6
Вѣдомость о числѣ учащихся въ учебныхъ за- веденіяхъ	7
Вѣдомость о числѣ училищъ, учащихся, учащихся, училищныхъ помѣщеніяхъ и источникахъ содержанія училищъ	8
Географическая карта Тургайской области	9

ОБЗОРЪ

Тургайской Области

ЗА 1914 ГОДЪ.

I. Географическія свѣдѣнія о Тургайской области*).

Географическое положеніе Тургайской области опредѣляется $45^{\circ} 23'$ и $54^{\circ} 14'$ сѣверной широты и $24^{\circ} 9'$ и 37° восточной долготы (отъ Пулкова). Пространство, занимаемое ею, представляетъ собою неправильный четырехугольникъ со вдавленными сторонами и заключаетъ въ себѣ 418,138 кв. верстъ или болѣе 8,533 кв. миль. Пространство, занимаемое Областью, составляетъ часть Арало-Каспійской низменности и представляетъ собою степную равнину съ небольшими возвышенностями на западѣ и на востокѣ. Равнина эта, нѣсколько повышенная на сѣверѣ, имѣетъ покатость къ югу, гдѣ встрѣчаются мѣста, лежащія ниже уровня океана.

Въ почвенноѣ отношеніи Область можетъ быть подѣлена на двѣ части—сѣверную и южную. Первая заключаетъ въ себѣ Актюбинскій и Кустанайскій уѣзды и сѣверную часть Иргизскаго уѣзда, гдѣ преобладаетъ черноземъ и гдѣ степныя пространства по характеру растительности носятъ названіе ковыльныхъ степей; вторая занимаетъ Тургайскій и Иргизскій уѣзды (южную часть), гдѣ преобладаютъ глинисто-песчанныя почвы, растительный покровъ которыхъ далѣ имѣетъ названіе полынныхъ степей, и гдѣ встрѣчаются пространства сухихъ и топкихъ солончаковъ и сыпучихъ песковъ. Последніе заполняютъ южныя части Иргизскаго и Тургайскаго уѣздовъ и вкраплены иногда довольно значительными пространствами въ площадь болѣе сѣверныхъ мѣстностей Области.

По орошенію Область принадлежитъ къ сухимъ, бѣднымъ водою, пространствамъ. Рѣки малочисленны и носятъ степной характеръ; существованіе ихъ зависитъ отъ количества атмосферныхъ осадковъ. Озера и рѣки въ большинствѣ имѣютъ соленую воду.

Климатъ Области умеренный, но сухой. Лѣтомъ жары доходятъ до $40^{\circ} R$. Дождей иногда не бываетъ въ теченіе нѣсколькихъ мѣсяцевъ. Росы не бываетъ даже по берегамъ озеръ. Въ песчаныхъ пустыняхъ юга Области бываетъ рѣдкое атмосферное явленіе—сухой дождь. Почва въ жары такъ сильно нагрѣвается, что капли дождя испаряются у поверхности почвы, не оросивъ ее. Зима бываетъ съ лютыми морозами (до $30^{\circ} R$.) и частыми продолжительными бурянами*).

*) Болѣе подробный географическій очеркъ помещенъ въ обзорахъ за 1909—1912 г.г.

**) Въ концѣ настоящаго обзора прилагается географическая карта области

Въ Тургайской области 4 города: Актюбинскъ, Иргизъ, Кустанай и Тургай.

Города.

Уѣздный городъ **Актюбинскъ** расположенъ на линіи Ташкентской ж. д., на лѣвомъ берегу р. Илека, при устьѣ впадающей въ него р. Джаксы-Каргалы. Городъ основанъ въ 1869 г. и назывался сначала укрѣпленіемъ Акъ-Тюбе. Въ настоящее время въ немъ 15259 чел. жителей. Въ городѣ мужская частная гимназія, учительская семинарія, высшее начальное училище, Маріинское женское училище; изъ торгово-промышленныхъ заведеній—паровыя и нефтяныя мукомольныя мельницы, 130 лавокъ, 12 трактирныхъ заведеній, 29 постоялыхъ дворовъ, 4 гостиницы и 3 торговыхъ бани.

Уѣздный городъ **Иргизъ** стоитъ на правомъ, высококомъ берегу р. Иргиза, вода въ которомъ соленая; онъ основанъ въ 1845 году и сначала назывался укрѣпленіемъ Уральскимъ. Въ немъ 1569 человекъ жителей. Въ городѣ имѣется—почтово-телеграфная контора, казначейство, двухклассныя русско-киргизскія училища (мужское и женское), мѣновой дворъ, деревянная церковь и мечеть.

Уѣздный городъ **Кустанай** (раньше Николаевскъ) возникъ въ 1879 году, на лѣвомъ берегу р. Тобола. Въ настоящее время онъ имѣетъ 21998 чел. жителей (русскихъ и татаръ). Ростъ его въ полномъ развитіи, въ виду колонизаціи Области русскимъ населеніемъ и, по преимуществу, Кустанайскаго уѣзда. Въ нѣсколько лѣтъ городъ получилъ крупное торгово-промышленное значеніе. Тамъ имѣется много мукомольныхъ мельницъ, кожевенные, гончарные, кирпичные, салотопенные и пивоваренные заводы. Открыты женская гимназія, реальное училище, высшее начальное училище, почтово-телеграфная контора, нѣсколько банковъ. Городъ красиво обстраивается.

Уѣздный городъ **Тургай** на правомъ берегу р. Тургая, основанъ въ 1845 году и назывался сначала Оренбургскимъ укрѣпленіемъ; жителей 1216 человекъ. Въ городѣ имѣется—деревянная церковь, высшее начальное училище, Яковлевское ремесленное училище, 2-хъ-классное русско-киргизское женское училище, почтово-телегр. отдѣленіе, казначейство и 1 мельница.

II. Административное дѣленіе области на уѣзды, уѣздовъ на волости.

Въ административномъ отношеніи Тургайская область дѣлится на 4 уѣзда: Актюбинскій, Иргизскій, Кустанайскій и Тургайскій. Кочевое населеніе въ каждомъ уѣздѣ дѣлится на волости, а волости на аульныя общества; русское населеніе дѣлится тоже на волости, а волости на сельскія общества.

Область управляется, на основаніи особаго степного положенія 1891 года, Губернаторомъ живущимъ въ г. Оренбургѣ; тамъ же находится и Областное Правленіе.

Уѣздная власть состоитъ изъ уѣзднаго начальника, крестьянскихъ и подрайонныхъ переселенческихъ чиновниковъ на правахъ крестьянскихъ начальниковъ, волостныхъ старшинъ и управителей, сельскихъ старостъ и аульныхъ старшинъ. Волостные старшины и сельскіе старосты выбираются изъ своей среды русскимъ крестьянскимъ населеніемъ, а волостные управители и аульные старшины—киргизскимъ населеніемъ.

Въ церковно-административномъ отношеніи область подчинена Епископу Оренбургскому и Тургайскому (мѣстопробываніе въ г. Оренбургѣ). По судебнымъ дѣламъ Актюбинскій, Иргизскій и Тургайскій уѣзды находятся въ вѣдомствѣ Оренбургскаго Окружнаго Суда, а Кустанайскій—Троицкаго Окружнаго Суда Оренбургскій и Троицкій Окружные Суды входятъ въ округъ Саратовской Судебной Палаты.

Въ учебномъ отношеніи Тургайская область представляетъ изъ себя особую Дирекцію народныхъ училищъ Оренбургскаго учебнаго округа. Директоръ народныхъ училищъ живетъ въ Оренбургѣ, а инспектора въ г.г. Актюбинскѣ, Иргизѣ, Орскѣ—Оренб. губ., Кустанаѣ и Тургаѣ.

Военныя команды области входятъ въ составъ Казанскаго военнаго округа (г. Казань). Пѣхотныя мѣстныя команды подчинены начальнику бригады, который находится въ гор. Оренбургѣ.

Въ отношеніи казенныхъ сборовъ Область находится въ вѣдѣніи Оренбургской Казенной Палаты. Денежная и матеріальная отчетность областныхъ и уѣздныхъ учрежденій подлежитъ ревизіи Оренбургской Контрольной Палаты. По горному дѣлу Область находится въ вѣдѣніи Окружнаго Инженера Оренбургскаго горнаго округа. Почтово-телеграфныя учрежденія области входятъ въ Самарскій почтово-телеграфный округъ. Лѣсами и казенными землями области вѣдаетъ Оренбургско-Тургайское Управление Земледѣлія и Государственныхъ Имуществъ. Акцизными сборами—Управляющій акцизными сборами Оренбургской губерніи и Тургайской области.

Въ 1914 году въ уѣздахъ области было слѣдующее количество волостей, ауловъ и осѣдлыхъ поселковъ.

Названіе уѣздовъ	Площадь въ верстахъ.	Число волостей.		Число поселковъ и ауловъ.	
		русскихъ.	киргизск.	русскихъ.	киргизск.
Актюбинскій . . .	49.500	30	20	149	142
Иргизскій . . .	127.300	„	15	4	144
Кустанайскій . . .	93.838	52	47	299	132
Тургайскій . . .	147.500	1	13	1	97
Итого. . .	418.138	83	95	453	515

III. Населеніе Тургайской области.

Населеніе Тургайской области состоитъ изъ двухъ основныхъ группъ: осѣдлыхъ—русскихъ и кочевниковъ—киргизъ. Русскимъ элементомъ область начала заселяться въ первой половинѣ XIX столѣтія съ образованіемъ въ нынѣшнихъ Иргизскомъ и Тургайскомъ уѣздахъ укрѣпленій Уральскаго и Оренбургскаго, преобразованныхъ въ концѣ шестидесятихъ годовъ въ г.г. Иргизъ и Тургай.

Позднѣе возникли г.г. Актюбинскъ и Кустанай. Первый

основанъ въ 1869 году, а второй въ 1879 г.; преобразованы въ города 1 октября 1893 г. Съ 1904 года Область открыта для правильной колонизаціи крестьянами внутреннихъ губерній.

Киргизы, населяющіе Тургайскую область, принадлежатъ къ двумъ ордамъ: малой и средней. До 1863 года они занимали почти всю среднюю и восточную части бывшей области Оренбургскихъ киргизовъ. Киргизскія орды дѣлятся на поколѣнія, которыя, въ свою очередь, подраздѣляются на роды, роды на отдѣленія, отдѣленія на подьотдѣленія. Каждому роду присущъ особый географическій знакъ, называемый тамгой. Тамги имѣютъ значеніе родовое и употребляются неграмотными киргизами, какъ подпись, такъ равно и для клейменія скота или для обозначенія принадлежности другого имущества.

Русское населеніе управляется по общему крестьянскому положенію, какъ и во внутренней Россіи; киргизы же на основаніи ВЫСОЧАЙШЕ утвержденного 25 марта 1891 г. Положенія объ управленіи въ степныхъ областяхъ.

Общее число осѣдлаго и кочевого населенія за послѣдніе 3 года, до отчетнаго, показано въ таблицѣ № 1.

Таблица № 1.

Названіе городовъ и уѣздовъ.	Годы.	Осѣдлаго.		Кочевого.		Итого.	
		муж.	жен.	муж.	жен.	муж.	жен.
Г. Актюбинскъ	1911	7105	6761	—	—	7105	6761
	1912	7243	6985	—	—	7243	6985
	1913	7797	7463	—	—	7797	7463
Актюб. уѣздъ.	1911	37879	33132	64217	52984	102096	86116
	1912	45947	40639	64768	53062	110715	93701
	1913	50205	44186	66098	53940	116303	98126
Г. Иргизъ . .	1911	735	510	—	—	735	510
	1912	731	514	—	—	731	514
	1913	821	550	—	—	821	550
Иргиз. уѣздъ	1911	1014	590	57712	51281	58726	51871
	1912	1031	920	58789	52015	59820	52935
	1913	1157	925	60370	53653	61527	54578
Г. Кустанай.	1911	13980	13037	—	—	13980	13037
	1912	14903	13396	—	—	14903	13396
	1913	13199	11767	—	—	13199	11767
Кустан. уѣздъ	1911	84527	77294	74124	68991	158651	146285
	1912	93481	91043	77373	71585	170854	162628
	1913	98476	96005	78529	72674	177005	168679
Г. Тургай . .	1911	754	642	—	—	754	642
	1912	706	538	—	—	706	538
	1913	708	540	—	—	708	540
Тургайск. уѣзд	1911	597	477	52922	47878	53519	48355
	1912	54	37	54381	48596	54435	48633
	1913	619	550	54836	48817	55455	49367

Въ теченіе отчетнаго 1914 года въ населеніи Области послѣдовали слѣдующія измѣненія:

а) *прибыль.*

Въ нижеслѣдующей таблицѣ показана прибыль населенія въ трехлѣтіе, предшествовавшее отчетному году.

Таблица № 2.

Название городов и уездовъ.	Годы.	Всѣхъ при- бывшихъ.		Въ томъ чи- слѣ родив- шихся.		‰/‰ родив- шихся.	
		Муж.	Жен.	Муж.	Жен.	Осѣд.	Кочев.
Г. Актюбинскъ	1911	1587	1820	77	105	1,7	—
	1912	238	284	238	284	3,76	—
	1913	1181	1128	343	337	4,85	—
Актюбинск. уездъ.	1911	8292	7239	4990	4358	5,74	4,49
	1912	15106	13343	5508	4673	6,06	5,01
	1913	10778	9167	6050	5185	6,04	5,09
Г. Иргизъ	1911	48	38	18	21	2,95	—
	1912	20	25	20	25	3,61	—
	1913	111	54	31	29	4,81	—
Иргизскій уездъ	1911	3134	2342	2407	1992	4,1	4,08
	1912	2526	2392	2350	1931	4,86	3,84
	1913	3171	3012	3002	2760	3,07	5,14
Г. Кустанай	1911	1374	1299	554	547	4,3	—
	1912	1508	907	630	481	4,11	—
	1913	533	592	511	562	3,79	—
Кустанайск. уездъ.	1911	22776	21124	8668	7447	7,08	4,5
	1912	19156	21067	9705	11788	8,67	5,21
	1913	15458	14336	8777	8213	6,0	3,13
Г. Тургай	1911	14	16	14	16	1,8	—
	1912	60	55	60	55	8,24	—
	1913	37	27	37	27	5,14	—
Тургайскій уездъ.	1911	1699	1504	1647	1465	10,1	3,1
	1912	2494	1636	2327	1636	—	3,93
	1913	1662	1357	1592	1347	4,04	2,81

Прибыль населенія за отчетный годъ показана въ таблицѣ № 3.

Таблица № 3.

Название горо- довъ и уездовъ.	Народонаселеніе обоого пола къ 1 января 1914 г.				Родилось въ 1914 году обоого пола.				Переселил. въ 1914 году обоого пола.				Всѣхъ при- бывшихъ.		‰/‰ родив- шихся.
	Осѣдлаго.		Кочевого.		Осѣдлаго		Кочевого.		Осѣдлаго		Кочевого.		Мужчн.	Женщ.	Осѣдлаго.
	м.	ж.	м.	ж.	м.	ж.	м.	ж.	м.	ж.	м.	ж.			
Г. Актюбинскъ	7797	7463	—	—	322	329	—	—	253	231	—	—	575	560	4,26
Актюбин. уездъ	50205	44186	66098	53940	2138	2026	4190	3205	5858	4619	2361	1071	14547	10921	$\frac{4,41}{6,18}$
Г. Иргизъ	821	550	—	—	39	35	—	—	106	60	—	—	145	95	5,39
Иргизскій уездъ	1157	925	60370	53653	55	83	2206	1671	174	240	38	223	2473	2217	$\frac{6,02}{3,4}$
Г. Кустанай	13199	11767	—	—	437	532	—	—	40	25	—	—	477	557	3,88
Кустанайск. уездъ.	98476	96005	78529	72674	5856	5647	3586	3691	4741	4144	1052	995	15235	14477	$\frac{5,91}{4,81}$
Г. Тургай	708	540	—	—	21	17	—	—	—	—	—	—	21	17	3,04
Тургайск. уездъ	619	550	54836	48817	36	32	1854	1937	270	340	—	—	2160	2309	$\frac{5,81}{3,65}$
Итого	172982	161986	259833	229084	8904	8701	11836	10504	11442	9659	3451	2289	35633	31153	$\frac{5,25}{4,56}$

Изъ данныхъ первыхъ трехъ таблицъ выходитъ, что средняя рождаемость осѣдлаго населенія колеблется: такъ, въ 1909 году она равнялась 5,77‰, въ 1910—5,99‰, въ 1911—4,38‰, въ 1912—7,24‰, въ 1913—5,75‰ и въ отчетномъ году—5,25‰. Процентъ родившихся кочевниковъ ниже рождаемости осѣдлаго населенія: въ 1909—3,17‰, въ 1910—3,43‰, въ 1911—4,09‰, въ 1912—4,57‰, въ 1913—4,26‰ и въ 1914 году 4,56‰.

Принимая во вниманіе, что въ киргизскихъ волостяхъ метрическихъ книгъ о родившихся, вступившихъ въ бракъ и умершихъ не ведется и что всѣ цифровыя данныя о движеніи населенія доставляются аульными старшинами и во-

лостными управителями, то цифровые выводы о приростѣ кочевого населенія нельзя признать вполне вѣрными. Зная, что кочевники имѣютъ склонность уменьшать или увеличивать, смотря по надобности, свѣдѣнія о народонаселеніи, имущественномъ состояніи, лѣтовочныхъ и зимовыхъ стойбищахъ до 1/3 дѣйствительнаго состоянія, можно съ увѣренностью повысить приростъ кочевого населенія до 5—5¹/₂%, что и подтверждается данными отчетнаго года.

б) у б ы л ь.

Въ нижеслѣдующей таблицѣ показана убыль населенія въ трехлѣтіе, предшествовавшее отчетному году.

Таблица № 4.

Названіе городовъ и уѣздовъ.	Годы.	Всѣхъ убывшихъ.		Въ томъ числѣ умерш.		‰ умершихъ.	
		м.	ж.	м.	ж.	Осѣд.	Кочев.
Г. Актюбинскъ	1911	110	147	50	65	1,07	—
	1912	100	60	57	47	0,75	—
	1913	627	650	223	190	2,7	—
Актюбинскій уѣздъ	1911	8420	7411	3245	2916	3,9	2,87
	1912	6487	5758	3336	3040	3,93	3,06
	1913	5190	4742	3400	3222	3,0	3,1
Г. Иргизъ	1911	57	106	27	31	4,38	—
	1912	24	21	24	21	3,61	—
	1913	21	18	21	18	2,81	—
Иргизскій уѣздъ	1911	1513	1329	1402	1127	4,51	2,32
	1912	1432	1328	1248	1181	1,81	2,2
	1913	1464	1369	1380	1111	1,01	2,16
Г. Кустанай	1911	434	442	434	442	3,4	—
	1912	585	548	585	548	4,19	—
	1913	2237	2221	371	374	2,98	—
Кустанайскій уѣздъ	1911	8381	7476	5366	5107	5,06	2,5
	1912	6953	4724	4396	3402	2,57	2,53
	1913	9307	8285	5736	5028	3,82	7,11
Г. Тургай	1911	171	120	6	10	1,15	—
	1912	108	159	11	11	1,57	—
	1913	35	25	35	25	4,8	—
Тургайскій уѣздъ	1911	946	835	946	835	5,4	1,71
	1912	1578	1358	986	918	—	1,88
	1913	1223	1186	1153	1120	2,22	2,16

Въ теченіе 1914 года убыло:

Таблица № 5.

Названіе городовъ и уѣздовъ.	У М Е Р Ш И Х Ъ.						Выбывшихъ по разн. случаямъ				Всѣхъ убывшихъ.		‰ умершихъ.				Естественное приращеніе.			
	Осѣдл.		Кочев.		Всего.		Осѣдл.		Кочев.		м.	ж.	Осѣдл.		Кочев.		Осѣдл.		Кочев.	
	м.	ж.	м.	ж.	м.	ж.	м.	ж.	м.	ж.			м.	ж.	м.	ж.	м.	ж.	м.	ж.
	Въ 1914 г.	Въ прел. 3 лѣт.	Въ 1914 г.	Въ прел. 3 лѣт.	Въ 1914 г.	Въ прел. 3 лѣт.	Въ 1914 г.	Въ прел. 3 лѣт.	Въ 1914 г.	Въ прел. 3 лѣт.	Въ 1914 г.	Въ прел. 3 лѣт.	Въ 1914 г.	Въ прел. 3 лѣт.	Въ 1914 г.	Въ прел. 3 лѣт.	Въ 1914 г.	Въ прел. 3 лѣт.	Въ 1914 г.	Въ прел. 3 лѣт.
г. Актюбинскъ	162	178	—	—	162	178	562	234	—	—	724	412	2,23	1,29	—	—	2,06	1,93	—	—
Актюбинск. у.	1143	971	2461	1836	3604	2807	4484	3387	1198	995	9286	7189	2,23	3,61	3,57	3,02	2,18	2,31	2,59	1,84
г. Иргизъ	23	19	—	—	23	19	—	—	—	—	23	19	3,06	3,6	—	—	2,33	0,73	—	—
Иргизскій у.	31	35	1362	1151	1393	1196	—	—	53	173	1446	1369	3,17	2,44	2,21	2,23	3,45	1,57	1,19	2,13
г. Кустанай	329	294	—	—	329	294	2929	450	—	—	3258	744	2,49	3,52	—	—	1,39	0,54	—	—
Кустанайскій у.	4246	3796	2830	2150	7076	5946	4039	2320	1343	1078	12458	9344	4,13	3,82	3,29	4,05	1,78	3,43	1,52	0,23
г. Тургай	29	26	—	—	29	26	15	—	—	—	44	26	4,4	2,5	—	—	1,00	2,32	—	—
Тургайскій у.	42	40	942	811	984	851	—	—	39	49	1023	900	7,01	3,63	1,69	1,92	1,2	3,44	1,96	1,36
Итого	6005	5359	7595	5958	13600	11317	12029	6391	2633	2295	28262	20003	3,39	5,05	2,77	2,81	1,86	2,03	1,79	1,39

Изъ этой таблицы усматривается, что ‰ смертности у осѣдлаго населенія выше смертности кочевниковъ, а этотъ послѣдній, по сравненію съ предыдущемъ 3-хъ лѣтіемъ, имѣетъ склонность стоять почти на одномъ уровнѣ. Смертность у осѣдлаго населенія въ 1913 г. равнялась 3,45‰ и у кочевниковъ—

2,44%, т. е. смертность осѣдлаго населенія была на 1% выше смертности кочевниковъ. Такое колебаніе смертности у осѣдлаго населенія объясняется степенью урожая и санитарными условіями жизни переселенцевъ-новоселовъ.

Въ нижеслѣдующей таблицѣ показано общее число населенія Области къ 1 января 1915 года.

Таблица № 6.

Названіе городовъ и уѣздовъ.	Площадь Квадрат. верстѣ.	Число ки- битокъ.	Число осѣд- лыхъ хо- зяйствъ.	НАСЕЛЕНІЕ.				Плотность населенія на 1 квадрат. вер.	На 10 осѣд- лыхъ прихо- дится ко- личество ко- чевниковъ.
				Осѣдлое.		Кочевое.			
				Муж.	Жен.	Муж.	Жен.		
г. Актюбинскъ	49.500	—	1223	7648	7611	—	—	4.82	10.88
Актюбинскій у.	—	24824	15828	52574	46473	68990	55385	—	—
г. Иргизъ	127.300	—	381	943	626	—	—	0.93	278.77
Иргизскій у.	—	20912	604	1355	1213	61199	54213	—	—
г. Кустанай.	93.838	—	3837	10418	11580	—	—	4.0	6.88
Кустанайскій у.	—	25818	35452	100788	99680	78994	74132	—	—
г. Тургай	147.500	—	162	685	531	—	—	0.73	354.37
Тургайскій у.	—	17351	275	883	882	55709	49894	—	—
Итого . .	418.138	88905	57762	175294	168596	264892	233624	2.01	14.49
				343890		498516			
				842406					

Въ отчетномъ году все населеніе Области возросло на 18521 душу обоого пола.

Въ нижеслѣдующей таблицѣ показаны свѣдѣнія о народонаселеніи Области по сословіямъ.

Таблица № 7.

Названіе городовъ и уѣздовъ.	Дворянъ и чиновникъ.		Почетникъ гражданъ.		Христ. Магом.		Купцовъ.		Мѣщанъ.		Военнаго сословія.		Крестьянъ.		Киргизъ.		Иностранн. подданныхъ.		Остальныхъ сословій.		Всего.		Итого . .		
	м.	ж.	м.	ж.	м.	ж.	м.	ж.	м.	ж.	м.	ж.	м.	ж.	м.	ж.	м.	ж.	м.	ж.	м.	ж.			
Г. Актюбинскъ	72	59	81	70	23	18	12	—	1596	1767	115	38	4580	4529	243	195	217	192	708	731	7648	7611	15259		
Актюбинскій у.	36	32	5	6	132	138	33	—	248	261	15	12	52067	45964	68990	55385	17	10	22	17	121564	101858	223422		
Г. Иргизъ	25	15	3	2	1	—	3	3	260	240	72	—	170	130	240	145	165	86	—	—	943	626	1569		
Иргизскій у.	10	11	3	1	—	1	3	2	270	279	—	—	802	716	61390	54372	29	20	42	23	62554	55426	117980		
Г. Кустанай.	31	38	7	10	18	27	4	6	8122	8914	100	6	1864	2279	185	207	52	52	15	19	10418	11580	21998		
Кустанайскій у.	10	12	64	55	237	262	86	74	187	166	—	—	100103	99031	78994	74132	38	25	38	31	179782	173812	353594		
Г. Тургай.	—	—	1	—	1	—	—	—	156	129	99	—	205	191	221	211	—	—	—	—	685	531	1216		
Тургайскій у.	1	—	—	—	2	—	—	—	20	9	—	—	860	873	56682	49894	—	—	—	—	56592	50776	107368		
Итого . .	185	167	164	144	414	446	174	131	50	51	10869	11765	401	56	196951	153712	265945	234541	518	385	825	821	440186	402220	842406

О раздѣленіи населенія по національностямъ помѣщено въ таблицѣ № 8.

Таблица № 8.

Названіе городовъ и уѣздовъ.	Русскихъ.		Поляковъ.		Славянъ изъ друг. племенъ.		Нѣмцевъ.		Представител. др. европ. народ.		Киргизъ.		Татаръ.		Башкиръ.		Бухарцевъ и др. азиат. выход.		Евреевъ.		Армянъ и др. кавказцевъ.		Прочихъ на-родностей.		ИТОГО.	
	м.	ж.	м.	ж.	м.	ж.	м.	ж.	м.	ж.	м.	ж.	м.	ж.	м.	ж.	м.	ж.	м.	ж.	м.	ж.	м.	ж.	м.	ж.
Г. Актюбин.	6176	6296	138	81	83	49	21	18	—	—	243	195	645	633	38	29	75	62	30	23	50	62	149	163	7648	7611
Актюбин. у.	51100	45088	468	460	112	98	278	256	—	—	68990	55385	582	546	13	12	—	—	3	2	—	—	18	11	121564	101858
г. Иргизъ .	323	240	2	1	—	—	—	2	—	—	240	145	155	105	58	47	165	86	—	—	—	—	—	—	943	626
Иргизскій у.	847	791	11	13	—	—	—	—	—	—	61394	54374	261	214	17	18	24	16	—	—	—	—	—	—	62554	55426
г. Кустанай	8903	9710	20	28	3	3	37	49	—	—	185	207	1157	1476	68	64	32	28	11	13	—	—	2	2	10418	11580
Кустан. у.	94397	93883	80	76	260	264	5659	5086	—	—	78994	74132	270	268	112	108	6	4	4	1	—	—	—	—	179782	173812
г. Тургай .	348	234	—	—	—	—	3	2	—	—	221	211	113	84	—	—	—	—	—	—	—	—	—	—	685	531
Тургайск. у.	718	724	6	9	—	—	149	133	—	—	55709	49894	4	5	6	11	—	—	—	—	—	—	—	—	56592	50776
Итого .	162812	156916	725	668	458	401	6147	5516	—	—	265976	234543	3187	3331	312	289	302	196	48	39	50	62	169	176	440186	402220

Распредѣленіе населенія Области по возрастамъ выражается въ слѣдующей таблицѣ.

Таблица № 9.

Названіе городовъ и уѣздовъ.	До 7 лѣтъ.		Отъ 7 до 14 лѣтъ.		14—17 лѣтъ.		17—18 лѣтъ.		18—21 года.		21—38 лѣтъ.		38—55 лѣтъ.		55—65 лѣтъ.		Свыше 65 лѣтъ.		ВСЕГО.	
	м.	ж.	м.	ж.	м.	ж.	м.	ж.	м.	ж.	м.	ж.	м.	ж.	м.	ж.	м.	ж.	м.	ж.
г. Актюбин.	605	615	644	686	495	550	628	701	500	646	3061	3083	1025	844	545	379	145	107	7648	7611
Актюбин. у.	24683	19724	19107	16581	10699	9338	5998	5506	10208	8774	18858	16019	19104	15598	8672	7201	4235	3117	121564	101858
г. Иргизъ .	72	77	85	80	110	82	70	46	60	51	305	169	188	98	36	14	17	9	943	626
Иргизскій у.	7596	7113	9784	8100	5988	5702	4230	3785	5745	4711	12568	11565	8395	7613	4894	3899	3354	2938	62554	55426
г. Кустанай	1951	2165	1615	1790	844	939	449	548	651	726	2216	2544	1693	1794	602	641	397	433	10418	11580
Кустан. у.	26263	24867	27660	27345	15983	15340	10111	9242	19393	17393	30011	29075	30360	29360	12876	14242	7125	6948	179782	173812
г. Тургай .	61	57	62	48	145	83	125	114	28	16	126	95	107	96	30	19	1	3	685	531
Тургайск. у.	5605	4582	8488	6550	6681	6225	4986	4942	6016	5851	8148	8352	6388	7390	7498	3736	2782	3148	56592	50776
Итого .	66836	59200	67445	61180	40945	38259	26597	24884	42601	38168	75293	70902	67260	62793	35153	30131	18056	16703	440186	402220

Изъ данныхъ, помѣщенныхъ въ этой таблицѣ, усматривается, что въ Области на 1 января 1915 года полныхъ работниковъ, въ возрастѣ отъ 18 до 55 лѣтъ, было мужчинъ—185154 и женщинъ—171863, а всего 357017 чел., что составляетъ 42,38% всего населенія.

Въ нижеслѣдующей таблицѣ показано распредѣленіе населенія Области къ 1 января 1915 года по семейному положенію.

Таблица № 10.

Названіе городовъ и уѣздовъ.	Мужского пола до 18 лѣтъ.	Женскаго пола до 16 лѣтъ.	Холостыхъ 18 и болѣ лѣтъ и незамужнихъ 16 и болѣ лѣтъ		Женатыхъ и замужнихъ.		Вдовыхъ.		ВСЕГО.		
			м.	ж.	м.	ж.	м.	ж.	м.	ж.	Итого.
г. Актюбинскъ	2372	1781	584	993	4591	4591	101	246	7648	7611	15259
Актюбинскій уѣздъ	60487	39405	9476	10500	47638	48341	3963	3612	121564	101858	223422
г. Иргизъ	337	160	181	99	364	324	61	43	943	626	1569
Иргизскій уѣздъ	27598	19047	9434	8307	22880	24302	2642	3770	62554	55426	117980
г. Кустанай	4859	4803	824	1020	4341	4995	394	762	10418	11580	21998
Кустанайскій уѣздъ	80017	64442	18328	24550	76305	78280	5132	6540	179782	173812	353594
г. Тургай	393	136	84	168	190	216	18	11	685	531	1216
Тургайскій уѣздъ	25760	14055	2946	4906	26062	29374	1824	2441	56592	50776	107368
Итого .	201823	143829	41857	50543	182371	190423	14135	17425	440186	402220	842406

Число заключенныхъ въ 1914 году браковъ показано въ слѣдующей таблицѣ.

Таблица № 11.

Название уѣздовъ.	У осѣд- лаго на- селенія.	У коче- вого на- селенія.	ВСЕГО.
г. Актюбинскъ	69	—	69
Актюбинскій уѣздъ	512	671	1183
Иргизскій	21	971	992
г. Кустанай	176	—	176
Кустанайскій уѣздъ	1965	884	2849
Тургайскій	15	543	558
Итого	2758	3069	5827

IV. Религія.

Къ господствующей греко-россійской православной церкви въ Области принадлежитъ 314672 души обоего пола, или 37,35% всего населенія. Составъ народонаселенія по вѣроисповѣданіямъ къ 1 января 1915 года показанъ въ нижеслѣдующей таблицѣ.

Таблица № 12.

Название городовъ и уѣздовъ.	Православныхъ.		Старообрядцевъ и сектантовъ.		Армяно-грегоріанъ.		Лютеранъ.		Католиковъ.		Магометанъ.		Евреевъ.		ВСЕГО.	
	М.	Ж.	М.	Ж.	М.	Ж.	М.	Ж.	М.	Ж.	М.	Ж.	М.	Ж.	М.	Ж.
г. Актюбин.	5816	5854	592	654	50	62	21	18	138	81	1001	919	30	23	7648	7611
Актюбин. у.	50663	44770	567	427	—	—	254	207	492	509	69585	55943	3	2	121564	101858
г. Иргизъ .	323	240	—	—	—	—	—	2	2	1	618	383	—	—	943	626
Иргизскій у.	847	791	—	—	—	—	1	—	10	13	61696	54622	—	—	62554	55426
г. Кустанай.	8824	9620	74	105	—	—	8	17	59	50	1442	1775	11	13	10418	11580
Кустан. у. .	92697	92203	1960	1934	—	—	2636	2197	3103	2965	79382	74512	4	1	179782	173812
г. Тургай .	348	234	—	—	—	—	3	2	—	—	334	295	—	—	685	531
Тургайск. у.	718	724	—	—	—	—	149	133	6	9	55719	49910	—	—	56592	50776
Итого.	160236	154436	3193	3120	50	62	3072	2576	3810	3628	269777	238359	48	39	440186	402220

Для совершенія общественныхъ богослуженій въ городахъ и селеніяхъ Области имѣется 83 приходскихъ церкви, 94 часовни и молитв. домовъ: старообрядческихъ и раскольничьихъ — 9 часов. и молитв. домовъ и 205 мечетей. Распределение ихъ по Области показано въ нижеслѣдующей таблицѣ.

Таблица № 13.

Название городовъ и уѣздовъ.	Православныхъ.		Старообрядческихъ и раскольничьихъ.			Храмовъ прочихъ христіанскихъ исповѣданій.	Мечетей и молитвенныхъ домовъ.	Синагогъ.	Всего.
	Цервей.	Часовень и молитв. домовъ.	Цервей.	Часовень.	Молитвенныхъ дом.				
Г. Актюбинскъ	2	2	—	—	—	—	1	—	5
Актюбинскій уѣздъ	21	40	—	1	2	—	90	—	154
Г. Иргизъ	1	—	—	—	—	—	2	—	3
Иргизскій уѣздъ	2	—	—	—	—	—	7	—	9
Г. Кустанай	7	—	—	—	—	—	2	—	9
Кустанайскій уѣздъ	49	52	—	—	6	—	91	—	198
Г. Тургай	1	—	—	—	—	—	1	—	2
Тургайскій уѣздъ	—	—	—	—	—	—	11	—	11
Итого.	83	94	—	1	8	—	205	—	391

На каждый православный храмъ приходится 3791 чел., а если считать за храмы часовни и молитвенные дома, то 1778 чел.; на каждый старообрядческій молитвенный домъ — 701 д.; на каждую мечеть — 2478 душъ населенія.

Распределение старообрядцевъ и сектантовъ на секты къ 1 января 1915 года приведено въ слѣдующей таблицѣ.

Таблица № 14.

Название городовъ и уѣздовъ.	Премлющихъ священство.	Непримлющихъ священства.	Молоканъ и духоборовъ.	Иудействующихъ (субботниковъ).	Другихъ сектъ.	Итого.
г. Актюбинскъ	—	735	511	—	—	1246
Актюбинскій уѣздъ	—	392	532	70	—	994
г. Иргизъ	—	—	—	—	—	—
Иргизскій уѣздъ	—	—	—	—	—	—
г. Кустанай	—	—	138	14	27	179
Кустанайскій уѣздъ	13	2372	1017	—	492	3894
г. Тургай	—	—	—	—	—	—
Тургайскій уѣздъ	—	—	—	—	—	—
Итого	13	3499	2198	84	519	6313

Распределение сектантовъ и старообрядцевъ по сословіямъ видно въ нижеслѣдующей таблицѣ.

Таблица № 15.

Название городовъ и уѣздовъ.	Дворянъ.	Почетныхъ гражданъ.	Купцовъ.	Мѣщанъ.	Военнаго сословія.	Крестьянъ.	Остальныхъ сословій.	Итого.
г. Актюбинскъ	—	—	—	498	—	748	—	1246
Актюбинскій уѣздъ	—	—	—	—	—	994	—	994
Иргизскій	—	—	—	—	—	—	—	—
г. Кустанай	—	—	—	53	—	126	—	179
Кустанайскій уѣздъ	—	—	—	28	—	3228	638	3894
Тургайскій	—	—	—	—	—	—	—	—
Итого	—	—	—	579	—	5096	638	6313

V. Естественныя производительныя силы Области и экономическая дѣятельность ея населенія.

I. З Е М Л И.

Количество земли, заключающейся въ территоріи Тургайской области, показано въ нижеслѣдующей таблицѣ.

Таблица № 16.

ВЪ УѢЗДАХЪ.	Пашенной земли.	Луговъ.	Выгонныхъ земель.	Лѣсу.	Воднаго пространства.	Неудобныхъ земель: солончогъ, песковъ и проч.	ВСЕГО.
Находится земли въ надѣлахъ крестьянъ.							
Въ Актюбинскомъ	280836,4	24326	116459,6	218	7376	144945,4	574161,4
„ Иргизскомъ	287	81,2	—	—	235,8	8428	9032
„ Кустанайскомъ	614823	35643	292161	2688	12538	139884	1.097.737
„ Тургайскомъ	15446	17220	15092	—	500	3720	51978
ИТОГО	911392,4	77270,2	423712,6	2906	20649,8	296977,4	1732908,4
		500982,8			317627,2		

ВЪ УѢЗДАХЪ.	Пашенной земли.	Луговой.	Выгонныхъ земель.	Лѣсу.	Воднаго простран- ства.	Неудобныхъ земель: со- лонцовъ, песковъ и пр.	ВСЕГО.
У киргизъ.							
Въ Актюбинскомъ . . .	167924	200071	174694	35	913	152455	696092
„ Иргизскомъ	16101	—	—	—	—	—	16101
„ Кустанайскомъ . . .	—	—	—	—	—	—	7532936
„ Тургайскомъ	5664	—	—	—	—	—	5664
Итого	189689	200071	174694	35	913	152455	8.250.793
Въ казенныхъ лѣ- сахъ.							
Въ Актюбинскомъ . . .	—	—	—	41256	—	—	41256
„ Иргизскомъ	2987	—	9032	—	—	417	12426
„ Кустанайскомъ . . .	—	—	—	174580,3	—	—	174580,3
„ Тургайскомъ	—	—	—	17536,4	—	—	17536,4
Итого	2987	—	9032	233372,7	—	417	245808,7
Подъ рудными площадями.							
Въ Актюбинскомъ . . .	—	—	2537 д. 518 кв. с.	—	1535 кв.с.	—	2537 д. 2053 кв.с.
„ Иргизскомъ	—	—	—	—	—	—	—
„ Кустанайскомъ . . .	—	—	—	—	—	—	—
„ Тургайскомъ	—	—	327 д. 1800 кв.с.	—	4 д. 600 кв. с.	—	332 д.
Итого	—	—	2864 д. 2318 кв.с.	—	4 д. 2135 кв.с.	—	2869 д. 2053 кв.с.
Подъ золотосодер. площадями.							
Въ Актюбинскомъ . . .	—	—	—	—	—	—	794 д. 1030 кв.с.
„ Иргизскомъ	—	—	—	—	—	—	—
„ Кустанайскомъ . . .	1575 д. 532 кв. с.	225 д. 290 кв. с.	4485 д. 740 кв. с.	86 д. 1090 кв.с.	—	—	6372 д. 252 кв. с.
„ Тургайскомъ	—	—	—	—	—	—	—
Итого	1575 д. 532 кв. с.	225 д. 290 кв. с.	4485 д. 740 кв. с.	86 д. 1090 кв.с.	—	—	7166 д. 1282 кв.с.
Подъ нефтью.							
Въ Актюбинскомъ . . .	—	—	—	—	—	—	6 д. 900 кв. с.
„ Иргизскомъ	—	—	—	—	—	—	—
„ Кустанайскомъ . . .	—	—	—	—	—	—	—
„ Тургайскомъ	—	—	—	—	—	—	—
Итого	—	—	—	—	—	—	6 д. 900 кв. с.

Пробѣлы въ настоящей таблицѣ указываютъ на то, что обслѣдованія киргизскаго землепользованія до сихъ поръ не сдѣлано. При землеустройствѣ русскихъ переселенцевъ было принято нѣсколько нормъ душевыхъ надѣловъ: 10, 12 и 15 десятинъ на душу. При 3 мужскихъ душахъ земельный надѣлъ равняется отъ 30 до 45 десятинъ на семью.

Въ Кустан. у. удобной земли въ среднемъ приходится на душу 13,8 десятинъ, а считая съ неудобной 16,2 десят.; въ Актюб. у. всей удобной земли причитается на душу 12,3

а съ неудобной 17 д., что составить на дворъ въ Акт. уѣздѣ 39 десят. и въ Куст. около 40 десят. Слѣдовательно, земельное обезпеченіе крестьянъ—новоселовъ болѣе, чѣмъ достаточно. Нормы надѣловъ для киргизъ вполне обезпечиваютъ ихъ скотоводческое табунное хозяйство: онѣ колеблются отъ 70 до 150 десятинъ на кибитку. Занимаясь на ряду съ скотоводствомъ и хлѣбопашествомъ, киргизы за время колонизаціи степи не только не обѣднѣли, но даже замѣтно въ экономическомъ отношеніи поправились.

Количество земли, принадлежащей городамъ Области, показано въ нижеслѣдующей таблицѣ.

Таблица № 17.

Названіе городовъ.	Пашенной земли.	Луговъ.	Выгонныхъ земель.	Лѣсу.	Воднаго пространства.	Неудобныхъ земель: солонцовъ, песковъ и т. п.	Всего.
г. Актюбинскъ	14530	2576	4196	1099	161	4539	27101
г. Иргизъ	—	1624д. 2052с.	479 д. 1640 с.	—	211 д. 573 с.	16805д. 599с.	19121 д. 64 с.
г. Кустанай.	20917 д. 2080,15 с.	134 д. 140 с.	6193 д. 1501,48 с.	—	1775д. 1050с.	6153д. 1112с.	35174 д. 1083,63 с.
г. Тургай	809	478	14814	—	85 д.	4204 д. 933 с.	20390д. 933с.
ИТОГО	36256 д. 2080,15 с.	4812д. 2192с.	25683д. 741с.	1099	2232д. 1623с.	31702д. 244с.	101906 д. 1680 с.

2. Х Л Ъ Б О П А Ш Е С Т В О .

Главное занятіе осѣдлаго населенія въ Актюбинскомъ и Кустанайскомъ уѣздахъ, а также въ городахъ Актюбинскѣ, Кустанаѣ и Тургаѣ составляетъ землѣдѣліе; оно же является подспорнымъ промысломъ киргизъ Актюбинскаго и Кустанайскаго уѣздовъ и нѣкоторой части Тургайскаго уѣзда.

Данныя объ урожаѣ хлѣбовъ показываютъ, что отчетный годъ для населенія въ этомъ отношеніи былъ благопріятнѣе предыдущаго. Можно отмѣтить, что хорошей урожай полученъ и въ тѣхъ мѣстностяхъ Области, о которыхъ въ предыдущіе годы возникли сомнѣнія въ пригодности ихъ къ землѣдѣлію.

Господствующая система полеводства въ Области — залежная: поле распахивается 3—4 года, а потомъ пускается лѣтъ на 6—8 подъ выгонъ. Пашни не удобряются, вслѣдствіе обилія земли и отсутствія удобренія (изъ навоза выдѣлываютъ кизякъ для топлива). Подъ влияніемъ агрономическаго персонала во многихъ поселкахъ крестьянами заложены показные участки съ 4—8 лѣтнимъ сѣвооборотомъ. Подробныя свѣдѣнія о состояніи землѣдѣлія въ Области изложены въ отдѣлѣ: „Агрономическая помощь населенію“.

При обработкѣ полей, какъ переселенцы, такъ равно и киргизы, употребляютъ лошадей, быковъ и верблюдовъ.

Съ большой охотой, какъ осѣдлое населеніе, такъ и кочевое, покупаютъ усовершенствованныя землѣдѣльческія орудія.

Свѣдѣнія объ усовершенствованныхъ орудіяхъ показаны въ таблицѣ № 18.

Таблица № 18.

Наименованіе машинъ.	Имѣлось въ 1914 году въ уѣздахъ.					
	Актыбинскомъ.		Иргизскомъ.	Кустанайскомъ.		Тургайскомъ.
	Городъ.	Уѣздъ.		Городъ.	Уѣздъ.	
<i>Механическихъ плуговъ</i>						
Однолемешниковъ	345	19003	1020	734	28574	1730
Многолемешниковъ	160	8496	—	716	16386	117
Сѣнокосилокъ	170	8470	489	203	6407	747
Конныхъ граблей	170	8193	489	137	5961	691
Точиль со станками	123	11234	489	356	12891	110
<i>Ж и с. й.</i>						
Лобогрѣкъ	50	7115	25	450	14207	58
Молотилокъ	4	558	—	90	1407	—
Самосбрасывающихъ	15	140	—	26	1004	—
Сѣялокъ	17	810	—	—	—	—
Вѣялокъ	80	3835	—	243	7925	7
Куколетборниковъ	—	11	—	5	31	—
Боронъ	735	41935	—	2884	67520	1418

О родѣ культивируемыхъ хлѣбовъ въ Области можно судить по слѣдующимъ даннымъ за 1914 годъ.

Таблица № 19.

УѢЗДЫ.	У осѣдлаго населенія.					У кочевого.					
	Родъ хлѣбовъ.	Засѣяно десятинъ.	Высѣяно пудовъ.	Собрано пудовъ.	Средній урожай на 1 десятину.	Средній урожай за послѣдніе три года.	Засѣяно десятинъ.	Высѣяно пудовъ.	Собрано пудовъ.	Средній урожай на 1 десятину.	Средній урожай за послѣдніе три года.
АКТЮБИНСКІЙ УѢЗДЪ.											
Рожь	17685	70300	485785	27,46	15,48	—	—	—	—	—	—
Пшеница	114300	574500	4877758	38,5	20,83	30050	152300	1171945	38,99	24,23	
Овесь	8091	43400	266500	32,93	20,07	7110	35600	241800	34,0	16,97	
Ячмень	7000	30000	230900	32,98	17,53	—	—	—	—	—	
Просо	23500	23000	399500	17,0	17,81	91868	82000	1541268	16,77	28,26	
Гречиха	51	192	255	5,0	6,68	—	—	—	—	—	
Др. хлѣба	809	3500	37289	46,0	20,2	—	—	—	—	—	
			5.797.987					2.955.013			
ИРГИЗСКІЙ УѢЗДЪ.											
Рожь	—	—	—	—	—	—	—	—	—	—	
Пшеница	—	—	—	—	—	628	4729	19652	31,29	33,56	
Овесь	—	—	—	—	—	170	207	4315	25,38	9,64	
Ячмень	—	—	—	—	—	—	—	—	—	—	
Просо	—	—	—	—	—	1291	1291	65790	50,96	25,34	
Гречиха	—	—	—	—	—	—	—	—	—	—	
Др. хлѣба	—	—	—	—	—	—	—	—	—	—	
								89.757			
КУСТАНАЙСКІЙ УѢЗДЪ.											
Рожь	2250	9000	101250	45,0	8,45	—	—	—	—	—	
Пшеница	321640	1920840	8904266	27,68	14,59	47542	285252	2129390	44,78	23,29	
Овесь	25264	151584	884340	35,0	14,69	15242	91452	457260	30,0	12,37	

Ячмень	5240	31440	314400	60,0	22,93	—	—	—	—	—
Просо	12630	12630	315750	25,0	8,86	16540	99240	496200	30,0	21,56
Гречиха	254	132	5080	20,0	1,63	—	—	—	—	—
Др. хлѣба	4640	18560	92800	20,0	4,03	220	880	5600	25,45	4,56
			10.617.886					3.088.450		
ТУРГАЙСКИЙ УѢЗДЪ.										
Рожь	—	—	—	—	—	—	—	—	—	—
Пшеница	954	4773	38035	39,86	31,16	914	5339	85299	93,32	40,06
Овесъ	60	360	2400	40,0	41,56	290	1835	40355	139,15	39,13
Ячмень	44 ^{1/2}	266	1217	27,0	20,35	—	—	—	—	—
Просо	94 ^{1/2}	94 ^{1/2}	1300	13,68	33,3	1182	1212	84968	71,87	27,13
Гречиха	—	—	—	—	—	—	—	—	—	—
Др. хлѣба	—	—	—	—	—	—	—	—	—	—
			42952					210622		

Въ отчетномъ году Областнымъ Статистическимъ Комитетомъ былъ сдѣланъ опытъ сбора свѣдѣній объ урожаѣ хлѣбовъ непосредственно отъ сельскихъ правленій и аульныхъ старшинъ Области. Помѣщая ниже результаты этого опыта, необходимо оговориться, что сравнительно большая разница между данными опыта текущей статистики урожая и свѣдѣніями уѣздныхъ начальниковъ объясняется тѣмъ, что многія сельскія правленія свѣдѣній или совершенно не доставили, или доставили въ такомъ видѣ, что этими свѣдѣніями не было возможности воспользоваться.

Нижеприведенныя свѣдѣнія сельскихъ правленій и аульныхъ старшинъ имѣютъ цѣнность только въ смыслѣ болѣе точнаго опредѣленія цифры средняго урожая хлѣбовъ съ одной десятины, такъ какъ въ этомъ отношеніи, несомнѣнно, свѣдѣнія ихъ ближе къ истинѣ.

Таблица № 19-а.

Названіе хлѣбовъ.	Осѣдлымъ населеніемъ.			К и р г и з а м и.		
	Со сколько десятинъ собранъ урожай.	Сколько пудовъ.	Средній выводъ на десятину.	Со сколько десятинъ собранъ урожай.	Сколько пудовъ.	Средній выводъ на десятину.
Актюбинскій уѣздъ.						
Яровая рожь	3928	95.027	24,1	1184	47.687	40,27
Озимая „	10.923	303.691	27,8	710	21.700	30,56
Яровая пшеница	82.215	3.026.399	36,81	23.419	742.436	31,7
Озимая „	116	3785	32,62	60	2400	40,0
Овесъ	7143	214.384	30,01	6288	162.648	25,86
Просо	9285	115.633	12,45	57.520	1.419.316	24,67
Иргизскій уѣздъ.						
Яровая рожь	—	—	—	—	—	—
Озимая „	—	—	—	—	—	—
Яровая пшеница	—	—	—	567	28.597	50,43
Озимая „	—	—	—	—	—	—
Овесъ	—	—	—	327	12.605	38,54
Просо	—	—	—	1506	87.436	58,58

Кустанайскій уѣздъ.						
Яровая рожь	951	22.366	23,51	—	—	—
Озимая „	4192	105.762	25,22	—	—	—
Яровая пшеница	233.737	9.173.707	39,24	41.261	1.386.316	33,59
Озимая „	3159	157.651	49,9	—	—	—
Овесъ	28.712	734.841	25,59	10.223	399.027	39,03
Просо	9547	158.466	16,59	19.345	606.334	31,34
Тургайскій уѣздъ.						
Яровая рожь	—	—	—	—	—	—
Озимая „	—	—	—	—	—	—
Яровая пшеница	—	—	—	2241	177.215	79,07
Озимая „	—	—	—	—	—	—
Овесъ	—	—	—	38	2080	54,73
Просо	—	—	—	1051	101.895	96,95

Въ слѣдующей таблицѣ выяснено, сколько отъ собраннаго въ отчетномъ году хлѣба оставалось у населенія излишка и сколько недоставало на продовольствіе жителей и обсеменение полей; причемъ на каждую душу для означенныхъ потребностей считается 18 пудовъ на продовольствіе и изъ расчета 5 десятинъ посѣва на семью, полагая по 5 пудовъ на десятину или 5 пудовъ на каждую душу, а всего по 23 п. на душу.

Таблица № 20.

ВЪ УѢЗДАХЪ.	Собрано хлѣба въ пудахъ.	Народонаселенія обоюто пола всѣхъ сословій.	Число пудовъ, необходимыхъ на продовольствіе и посѣвы.	Избытокъ или недостатокъ хлѣба въ пудахъ.		На каждую душу приходится избытка или недостатка пудовъ.	
				+	—	+	—
Въ Актюбинскомъ.	8.753.000	238.681	5.489.663	3.263.337	—	13,67	—
„ Иргизскомъ .	89.757	119.549	2.749.627	—	2.659.870	—	22,24
„ Кустанайскомъ	13.706.336	375.592	8.638.616	5.067.720	—	13,49	—
„ Тургайскомъ .	253.574	108.584	2.497.432	—	2.243.858	—	20,66
Итого .	22.802.667	842.406	19.375.338	8.331.057	4.903.728	4,06	—

Свѣдѣнія о среднесправочныхъ цѣнахъ на главнѣйшіе роды хлѣба и сѣно приведены въ нижеслѣдующей таблицѣ.

Таблица № 21.

ВЪ УѢЗДАХЪ.	Среднія на пудъ цѣны 1914 года.						
	П р о с а.	Р ж и.	Пшеницы.	Ячменя.	Гречихи.	О в с а.	С ѣ н а.
	р. к.	р. к.	р. к.	р. к.	р. к.	р. к.	р. к.
Въ Актюбинскомъ . .	— 65	— 65	— 85	— 70	— —	— 76	— 35
„ Иргизскомъ . . .	— 65	— —	— 1 20	— —	— —	— 1 40	— 25
г. Кустанай	— 1 05	— 52	— 63	— 50	— 1 80	— 68	— 24
Въ Кустанайскомъ .	— 90	— 50	— 60	— 50	— 1 20	— 65	— 20
„ Тургайскомъ . . .	— 70	— —	— 1 20	— 70	— —	— 1 25	— 20
Въ среднемъ по обл.	— 79	— 56	— 90	— 60	— 1 50	— 95	— 25

Установить точную цифру сдаваемой киргизами въ аренду земли русскимъ поселенцамъ не представляется возможнымъ, такъ какъ сдѣлки по арендѣ производятся отдѣльными кибитковладѣльцами безъ участія администраціи.

3. ОГОРОДНИЧЕСТВО и БАХЧЕВОДСТВО.

Огородничество и бахчеводство развито въ Области крайне слабо и продукты ихъ обслуживаютъ, главнымъ образомъ, только потребности самихъ хозяевъ. Киргизы не занимаются огородничествомъ, за исключеніемъ отдѣльныхъ предпринимателей. На бахчахъ сѣютъ арбузы и дыни, которые хорошо растутъ и отлично вызрѣваютъ. Особенно вкусны и ароматны дыни въ Иргизскомъ и Тургайскомъ уѣздахъ.

Свѣдѣнія о количествѣ посѣянныхъ и собранныхъ овощей помѣщены въ нижеслѣдующей таблицѣ.

Таблица № 22.

ВЪ УѢЗДАХЪ.	Засѣяно.			С о б р а н о.			
	Картофеля, гороху и другихъ овощей.		Бахчей десятинь.	Картофеля, гороху и другихъ овощей.			Бахчей возовъ.
	Пудовъ.	На десятину.		Пудовъ.	Урожай самъ.	Приходится урожая на 1 душу осѣдл. населенія.	
Въ Актюбинскомъ:							
Осѣдлаго населенія.	56900	22	2527	374600	6,58	3,27	38000
Въ Иргизскомъ:							
Осѣдлаго населенія.	190	10	25	600	3,15	0,14	265
Въ Кустанайскомъ:							
г. Кустанай	14600	12	740	91418	6,26	4,15	2220
Уѣздъ (осѣд. нас.).	173675		4550	954786	5,49	4,76	13653
Въ Тургайскомъ:							
Осѣдлаго населенія.	396	12	87	2376	6	0,79	922
А В С Е Г О	245761	14	7929	1423780	5,79	4,14	55060

4. С Ъ Н О К О Ш Е Н І Е.

Свѣдѣнія о количествѣ сѣна, собраннаго въ отчетномъ году въ Области, приведены въ нижеслѣдующей таблицѣ.

Таблица № 23.

ВЪ УѢЗДАХЪ.	Собрано въ 1913 году.	ВЪ 1914 ГОДУ.			Противъ 1913 года болѣе или менѣе собрано копенъ.	
		СОБРАНО ТРАВЪ.			+	-
		Степныхъ.	Луговыхъ.	ВСЕГО.		
		Копень, считая 5 пуд. въ копьѣ.				
Въ Актюбинскомъ:						
Осѣдлымъ населен.	381.629	652.210	43.540	695.750	314.121	—
Кочевымъ „	1.819.615	1.954.530	130.580	2.085.110	465.495	—
Въ Иргизскомъ:						
Осѣдлымъ населен.	25.200	—	4.500	4.500	—	20.700
Кочевымъ „	700.555	205.290	527.435	732.725	32.170	—
Въ Кустанайскомъ:						
Осѣдлымъ населен.	2.263.692	4.058.499	339.491	4.397.990	2.134.298	—
Кочевымъ „	4.522.294	4.083.586	1.320.186	5.403.772	881.478	—
Въ Тургайскомъ:						
Осѣдлымъ населен.	27.100	6.020	31.140	37.160	10.060	—
Кочевымъ „	3.991.130	29.745	4.723.359	4.753.104	761.974	—
Итого: осѣдлымъ	2.697.621	4.716.729	418.671	5.135.400	2.437.779	—
кочевымъ	10.833.594	6.273.151	6.701.560	12.974.711	2.141.117	—
А ВСЕГО	13.531.215	10.989.880	7.120.231	18.110.111	4.578.896	—

Изъ приведенной таблицы видно, что въ отчетномъ году всего собрано было 18.110.111 копенъ или 90.550.555 пудовъ сѣна, что составляетъ по 52,46 пуд. на каждую голову

крупнаго скота, бывшаго въ Области къ 1 января 1915 г. ¹⁾. Подспорьемъ къ нему служила тебеневка: лошади въ южн. уѣздахъ пасутся круглый годъ, а въ сѣверныхъ пастьбѣ способствовала теплая малоснѣжная зима. Киргизы до начала девяностыхъ годовъ никогда не заготовляли сѣна. Послѣ голоднаго 1891 года они начали дѣлать запасы сѣна на случай неблагопріятной зимы. Къ этому ихъ еще побуждаетъ и то, что за послѣднее время у нихъ сильно увеличился рогатый скотъ за счетъ лошадей и верблюдовъ, а онъ тебеневать не можетъ.

- | | |
|-------------------|------------------------------|
| 5. Табаководство. | } Въ Области не существуютъ. |
| 6. Садоводство. | |
| 7. Пчеловодство | |

3. РЫБОЛОВСТВО.

Состояніе рыболовства за отчетный годъ въ Области показано въ слѣдующей таблицѣ.

Таблица № 24.

ВЪ УѢЗДАХЪ.	Поймано рыбы.			Добыто икры въ пудахъ.			Приходится на душу мужскаго пола.	
	Въ пудахъ.		Сельдей въ тысячахъ.	Красной рыбы.	Бѣлой рыбы, въ зиги, клею.	Цѣнность пойманной рыбы и добытыхъ изъ нея икры, жира, въ рубляхъ.		
	Красной.	Бѣлой.						
Въ Актюбинскомъ уѣздѣ:								
Оседлымъ	—	50	—	—	—	150	—	—
Кочевымъ	—	—	—	—	—	—	—	—
Въ Иргизскомъ уѣздѣ:								
Оседлымъ	—	—	—	—	—	—	—	—
Кочевымъ	—	3000	—	—	—	6000	—	0,5
Въ Кустанайскомъ уѣздѣ:								
Оседлымъ	—	898	—	—	—	1983	—	8,82
Кочевымъ	—	60	—	—	—	172	—	0,1
Въ Тургайскомъ уѣздѣ:								
Оседлымъ	—	750	—	—	—	1200	—	40
Кочевымъ	—	7600	—	—	—	12200	—	11,5
Итого оседлымъ	—	1698	—	—	—	3333	—	—
„ кочевымъ	—	10660	—	—	—	18372	—	—
А ВСЕГО	—	12358	—	—	—	21705	—	2,5

80836

Рыболовство въ Области между оседлымъ и кочевымъ населеніемъ находится въ зачаточномъ состояніи; только въ 2 волостяхъ Кустан. у., — Миндыгаринской и Убаганской — озера сдаются въ аренду подъ рыболовство, въ остальныхъ мѣстахъ Области, кромѣ Аральскаго моря, рыбачить кто гдѣ захочетъ и чѣмъ захочетъ. Времени для этого не установлено. Изъ рыбъ въ озерахъ и рѣкахъ Области водятся: карась, щука, окунь, язь, ершъ, линь и мѣстами налимъ.

Рыболовство, по преимуществу, производится на рѣкахъ: Тоболѣ, Тургаѣ, Иргизѣ и озерахъ: Чубаланѣ, Большемъ Жалангачѣ, Маломъ Жалангачѣ, Санкибаѣ, Талдыкулѣ, Саргулѣ, Катькулѣ, Азикулѣ, Салыкъ-кулѣ и многихъ другихъ. Рыба ловится неводами, сѣтями, вентерями, крючками и удочками. Немного лицъ занимаются рыболовствомъ, какъ промысломъ. Пойманная лѣтомъ рыба распластывается, слегка солится, сушится и продается или на мѣстныхъ ярмаркахъ, или увозится для продажи въ сопредѣльные станицы и города Оренб. губ. Зимній и осенній уловы закупаются по преимуществу мелкими скупщиками, пріѣзжающими на мѣстные базары и ярмарки изъ Оренб. губ. и Акмолинской области.

За неимѣніемъ данныхъ точный учетъ запреданной на сторону рыбы не представляется возможнымъ сдѣлать.

¹⁾ Количество мелкаго скота обращено въ крупный скотъ.

Свѣдѣнія о рыболовствѣ у берега Аральскаго моря, находящагося въ предѣлахъ Тургайской области.

Рыболовство у береговъ Аральскаго моря въ предѣлахъ Тургайской области находится въ вѣдѣніи Смотрителя рыбныхъ промысловъ Сыръ-Дарьинской области, живущаго въ городѣ Казалинскѣ. Побережье Аральскаго моря, въ предѣлахъ названной Области, отъ урочища Булытея до оврага Кара-Томакъ, очень извилисто и равняется 420 верстамъ. Ловъ рыбы производится неводами, оханами, ставными сѣтями, самоловными и наживными крючьями. Изъ рыбы въ морѣ ловится шинь, сазань, сомь, судакъ, усачь, жерехъ, вобла. На право рыболовства требуется выборка билетовъ. Рыболовство раздѣляется на осеннее, зимнее и лѣтнее. Билетъ на осеннюю путину съ 1-го октября по 1-е января, на лодку съ 80 ставными сѣтями или неводомъ длиною въ 200 саж., стоитъ 7 р. 45 коп. На зимнюю путину съ 1-го января по 1-е марта, на неводъ длиною въ 350 саж.— 18 р. 45 коп., на ставную сѣть—7 р. 45 к. На лѣтнюю путину съ 10-го апрѣля по 1-е октября, на лодку съ 100 оханами или 100 перетягами крючковой снасти (самоловной или наживной) или на неводъ длиною въ 350 саж.— 18 р. 45 к. Запретное время продолжается съ 1-го марта по 10 апрѣля. За отсутствіемъ средствъ передвиженія у рыболовнаго надзора и малочисленности его сѣверо-западная часть Аральскаго моря (Тург. обл.) мало изслѣдована и рѣдко, сравнительно, посѣщается имъ, въ виду чего можно полагать, что ловъ производится большею частью рыбаками безъ билета; такъ, напримѣръ, въ 1914 году въ зимнюю путину посланнымъ надзоромъ было продано билетовъ: неводныхъ 40 шт. на сумму 738 р., сѣтныхъ 14 шт. на 104 р. 30 к. и садковыхъ 8 шт. на 114 руб., всего на сумму 956 руб. 30 к.

Рыболовствомъ занимаются ссыльные уральцы и, преимущественно, киргизы, отличающіеся особенно дерзкимъ поведеніемъ и, въ виду отдаленности края, остающіеся безъ наказанія. Для обработки и храненія рыбы имѣются промысла и ледники на слѣдующихъ мѣстностяхъ:

Тасъ-Тюбекъ (у Чубарь)	2 промысла,	2 ледника.
Агысна	1 пром.	1 ледн.
Сары-Басать	3 пром.	3 ледн.
Акпасъ	1 пром.	1 ледн.
Чумышкуль и Достанскій Джалангашъ	4 пром.	4 ледн.
Кукъ-Аралъ (островъ)	3 пром.	3 ледн.
Агонь	3 пром.	3 ледн.
Куланды (урочище)	2 пром.	2 ледн.

Общая вмѣстимость имѣющихся ледниковъ составляетъ не менѣе 250.000 пудовъ.

Промысла принадлежатъ слѣдующимъ рыбопромышленникамъ: Василенко, Галѣеву, Евстратову, Асанову, Курноскину, Изюмникову, Мокѣеву, Яганову, Шапошникову, Маркову, Аральскому Товариществу и проч.

Вышеприведенное количество промысловъ упомянутаго района далеко неточно. Указать точное количество промысловъ въ данной мѣстности и уловъ рыбы, какъ красной, такъ и частичковой, въ настоящее время является очень затруднительнымъ, въ виду того, что до сего времени, опять таки за

малочисленностью надзора и за отсутствиемъ правильного передвиженія, надзоръ былъ лишень возможности собрать какія-либо точныя статистическія свѣдѣнія, приводитъ же голословныя цифровыя данныя надзоръ считаетъ неудобнымъ; но, принимая во вниманіе постоянный ростъ промышленности, съ достовѣрностью можно сказать, что указанная цифра вмѣстительности ледниковъ не является преувеличенной.

Въ подтвержденіе вышеприведенныхъ данныхъ можно указать на тотъ прогрессъ промышленности, который видѣнъ изъ предпринимаемыхъ рыбопромышленниками Аральскаго поселка началъ; такъ, въ отчетномъ году предположено было выпустить для перевозки рыбы до 10 новыхъ моторовъ, грузоподъемностью въ нѣсколько тысячъ пудовъ, а также предполагалась постройка морозилокъ, проведеніе вѣтви желѣзной дороги, углубленіе прохода въ заливъ за счетъ желѣзной дороги и прочія работы по благоустройству Аральскаго поселка*).

9. ОХОТА И ЗВѢРОЛОВСТВО.

Охотой и звѣроловствомъ съ промышленной цѣлью населеніе Области занимается мало.

Въ средѣ зажиточныхъ кочевниковъ охота служитъ скорѣе традиціоннымъ развлеченіемъ, нежели промысломъ.

Съ промышленной цѣлью охотятся бѣдняки на волковъ, лисицъ, хорьковъ, сурковъ, горностая и карсака; изъ птицъ — на утокъ, гусей и проч. Волковъ и лисицъ ловятъ капканами, а волковъ, кромѣ того, травятъ стрихнинными пилюлями.

Въ отчетномъ году охота дала.

Таблица № 25.

Названіе звѣрей.	Актюбинскомъ уѣздѣ.		Иргизскомъ уѣздѣ.		Кустанайскомъ уѣздѣ.		Тургайскомъ уѣздѣ.		ВСЕГО.	
	Штукъ.	На сумму	Штукъ.	На сумму	Штукъ.	На сумму	Штукъ.	На сумму	Штукъ.	На сумму
		Р. К.		Р. К.		Р. К.		Р. К.		Р. К.
Волкъ .	127	600	220	1100	50	350	693	3465	1090	5515
Сурокъ .	—	—	562	84 30	—	—	—	—	562	84 30
Хорекъ .	2031	760	2882	1729 20	450	382 50	12439	9951 20	17802	12822 90
Барсукъ .	3	3	30	60	—	—	—	—	33	63
Лисица .	21	145	998	2994	20	200	514	4626	1553	7965
Заяцъ .	4053	780	3105	621	575	57 50	12476	1871 40	20209	3329 90
Горностай .	544	750	821	821	402	1407	1407	1407	3174	4385
Сусликъ .	—	—	—	—	—	—	—	—	—	—
Сайгакъ .	—	—	—	—	—	—	—	—	—	—
Карсакъ .	—	—	10	10	—	—	—	—	10	10
Кабанъ .	—	—	—	—	—	—	—	—	—	—
Итого .	6779	3038	8628	7419 50	1497	2397	27529	21320 60	44433	34175 10

Въ Кустанайскомъ уѣздѣ упромышлено птицъ: 110 штукъ тетеревовъ на сумму 55р., 40 штукъ бѣлой куропатки на 10 р., 252 шт. сѣрой куропатки на 75 р. 60 к., 50 штукъ лебедей на 75 руб., 40 шт. гагаръ на сумму 12 руб., дрофь 60 шт. на 90 руб., стрепетовъ 10 на 6 р., утокъ 524 на 167 руб. 20 к. и гусей 442 на 255 р. 20 к., а всего птицы по уѣзду добыто на 746 р.; въ Тургайскомъ уѣздѣ разной птицы (преимущественно гусей и утокъ) добыто приблизительно на сумму 1580 р.

*) Свѣдѣній объ осуществленіи этихъ предположеній не имѣется.

10. С К О Т О В О Д С Т В О.

Главнымъ занятіемъ киргизъ-кочевниковъ двухъ южныхъ уѣздовъ: Иргизскаго и Тургайскаго, служить скотоводство, для развитія котораго обширныя степи представляютъ отличныя условія.

Трудъ киргиза въ скотоводческомъ хозяйствѣ незначителенъ. Кочевники, по недостатку сѣнокосовъ, мало заготавливаютъ сѣна на зиму, а поэтому ихъ стада пасутся на подножномъ корму почти круглый годъ.

На зиму для скота устраиваются около зимовокъ сараи изъ камыша, дерна или навоза, покрытые сверху камышемъ же.

Скотоводство удовлетворяетъ все жизненныя потребности киргиза: кибитка дѣлается изъ кошмы, выдѣлываемой изъ овечьей шерсти; на одежду идетъ армячина—ткань изъ верблюжьей шерсти; изъ овчины и шкуры жеребятъ шьютъ шубы; турсуки для кумыза дѣлаются изъ копченыхъ кожъ; веревки, тесьмы приготовляются изъ конскаго волоса, изъ бараньей шерсти ткуютъ грубые ковры. Скотъ же даетъ топливо и освѣщеніе: на топливо идетъ кизякъ, а на свѣтъ сало.

Онъ служитъ средствомъ передвиженія и замѣняетъ деньги во всехъ взаимныхъ сдѣлкахъ, не исключая и брачныхъ.

Количествомъ скота опредѣляется общественное положеніе кочевника, а поэтому онъ употребляетъ все мѣры къ увеличенію скота.

Главную пищу киргизъ лѣтомъ составляютъ молочные продукты: кумызъ изъ молока кобылъ и айранъ изъ коровьяго, овечьяго и козьяго молока.

Зимой киргизы питаются мясомъ; для сохраненія мяса отъ порчи, они его обычно солятъ.

Въ уѣздахъ Актюбинскомъ и Кустанайскомъ, подъ вліяніемъ осѣдлаго населенія и колонизаціи, киргизы начали усиленно заниматься, не бросая скотоводства, хлѣбопашествомъ. Здѣсь сокращеніе пастбищъ не даетъ возможности киргизамъ вести чисто скотоводческое хозяйство: оно не удовлетворяетъ всехъ потребностей киргизъ. Явилась нужда въ подсобномъ заработкѣ, которымъ и служитъ хлѣбопашество.

Киргизы разводятъ овецъ, лошадей, рогатый скотъ, козъ и верблюдовъ.

Киргизскій баранъ имѣетъ грубую шерсть и отложеніе сала (курдюкъ) у основанія хвоста. Крупный баранъ даетъ отъ 1½ до 3 пуд. мяса, до 1 пуда сала и до 4 ф. шерсти.

Киргизская лошадь низкаго роста—отъ 1 арш. 14 вершковъ до 1 арш. 15 верш.; рѣдко до 2 арш. 1 в.; короткое туловище, широкая грудь, толстыя ноги, длинная шерсть, вотъ признаки киргизской лошади. Она вынослива и неприхотлива. Лошадь—первый другъ киргиза; она даетъ ему любимое мясо, кумызъ, шкуры, волосъ. Рогатый скотъ мелкой породы даетъ мясо и шкуры. Верблюды по преимуществу двугорбые. Верблюжья шерсть—одна изъ доходныхъ статей въ киргизскомъ хозяйствѣ.

У осѣдлаго населенія, за малымъ исключеніемъ, разводится скотъ киргизской породы. Только малороссы, переселившіеся изъ южныхъ губерній, и нѣмцы-колонисты имѣютъ улучшенной породы крупный рогатый скотъ и овецъ.

Отчетный годъ былъ въ общемъ благопріятенъ для скотоводства. Зима 1913/14 г.г. прошла благопріятно. Лѣгомъ населенію удалось заготовить довольно значительное количество корма, — лишь въ нѣкоторыхъ мѣстахъ (на сѣверѣ Области) кобылка повредила травы и хлѣба. Осень была сухая; половины зимы прошло при отсутствіи бурановъ и большихъ холодовъ. Сильныхъ эпизоотій на скотъ въ 1914 г. въ Области не наблюдалось.

Цѣны на скотъ стояли значительно выше цѣнъ предыдущаго года.

Цѣны на скотъ въ отчетномъ году были:

Актюбин. Иргизск. Куст. Тургайск.

На лошадь	80 р.	75 р.	80 р.	65 р.
„ крупн. рогат. скотъ	70 р.	60 р.	100 р.	45 р.
„ овцу	8 р. 50 к.	10 р.	8 р.	9 р.
„ козу	7 р.	7 р.	8 р.	9 р.
„ верблюда.	90 р.	90 р.	60 р.	95 р.

Состояніе скотоводства въ Области въ 3-хъ-лѣтіе, предшествовавшее отчетному году, выражалось слѣдующими цифрами.

Таблица № 26.

Г О Д Ы.	Лошадей.	Верблюдовъ.	Рогатаго скота.	Овецъ и козъ.	Свиней и ословъ.	На 1 крестьянскую семью приходится домашнихъ животныхъ.	
						На 1 крестьянскую семью приходится домашнихъ животныхъ.	На 1 кибитку приходится домашнихъ животныхъ.
1911	573643	143604	706183	1518783	15690	7,74	30,64
1912	526931	142222	631147	1460348	10251	7,23	27,58
1913	542818	144368	696325	1568239	17236	9,01	28,43

При переводѣ мелкаго скота въ крупный, полагая 6 головъ мелкаго скота за 1 голову крупнаго, получаютъ слѣдующія данныя.

Приходилось головъ крупнаго скота:

	На 1 крест. хозяйство.	На 1 кибитку.
Въ 1911 году	5,09	17,06
Въ 1912 „	5,0	14,91
Въ 1913 „	6,01	14,96

Состояніе скотоводства въ Области къ 1 января 1915 г. показано въ слѣдующей таблицѣ.

Таблица № 27.

УѢЗДЫ.	Лошадей.			Верблюдовъ.			Рогатаго скота.			Овецъ и козъ.			Свиней и ословъ.			Всѣхъ дом. жив.		
	Ч и с л о.	На одну крестьянскую семью.	На одну кибитку.	Ч и с л о.	На одну крестьянскую семью.	На одну кибитку.	Ч и с л о.	На одну крестьянскую семью.	На одну кибитку.	Ч и с л о.	На одну крестьянскую семью.	На одну кибитку.	Ч и с л о.	На одну крестьянскую семью.	На одну кибитку.			
																Ч и с л о.	На одну крестьянскую семью.	На одну кибитку.
<i>Актюбинскій</i>																		
У осѣдлаго нас.	26811	1,57	—	435	0,02	—	65480	3,84	—	30142	1,76	—	14268	0,83	—	137136	8,04	—
У киргизскаго.	86196	—	3,48	13382	—	0,53	185652	—	7,47	304168	—	12,25	—	—	—	589698	—	23,75
<i>Иргизскій:</i>																		
У осѣдлаго нас.	362	0,26	—	192	0,19	—	2015	2,04	—	5270	5,34	—	64	0,06	—	7903	8,02	—
У киргизскаго.	94023	—	4,49	80972	—	3,85	64496	—	3,08	413741	—	19,78	—	—	—	652637	—	31,2
<i>Кустанайскій:</i>																		
У осѣдлаго нас.	68333	1,73	—	82	0,002	—	180330	4,58	—	9706	0,24	—	17435	0,44	—	275886	7,02	—
У киргизскаго.	176141	—	6,82	6006	—	0,23	176586	—	6,83	283008	—	10,96	—	—	—	641741	—	24,25
<i>Тургайскій:</i>																		
У осѣдлаго нас.	504	1,15	—	—	—	—	4650	10,64	—	3949	9,03	—	121	0,27	—	9224	21,1	—
У киргизскаго.	94051	—	5,42	40163	—	2,31	78322	—	4,51	444117	—	25,59	—	—	—	656653	—	37,84
Итого:																		
У осѣдлаго нас.	96010	1,66	—	709	0,01	—	252475	4,37	—	49067	0,84	—	31888	0,55	—	430149	7,44	—
У киргизскаго.	450716	—	5,06	139923	—	1,57	505056	—	5,68	1445034	—	16,25	—	—	—	2540729	—	28,57
А всего:	546726	3,72		140632	0,95		757531	5,16		1494101	10,18		31888	0,55		2970878	20,25	

Переводя количество мелкаго скота въ крупный, получимъ количество скота, упдающее на одно осѣдлое хозяйство,—6,73 гол. и на одну кибитку—15,03 головы.

При чисто скотоводческомъ хозяйствѣ существованіе кочевниковъ считается обеспеченнымъ, когда на каждую кибитку приходится отъ 20 до 24 головы крупнаго скота. Къ этой нормѣ не подходитъ ни одинъ уѣздъ.

Изъ данныхъ приведенной таблицы, по сравненію ихъ съ таковыми же предшествовавшаго года, уематривается, что число скота, упдающаго на 1 осѣдлое хозяйство, увеличилось на 0,72 головы и у киргизъ на 0,07 головы.

Всего количество скота въ Области въ 1914 году противъ 1913 года увеличилось на 1892 головы крупнаго и мелкаго скота.

Значительный вредъ скотоводческому хозяйству наносится конокрадами; свѣдѣнія о конокрадствѣ за отчетный годъ помѣщены въ слѣдующей таблицѣ.

Таблица № 28.

Въ уѣздахъ.	Всего выкрадено лошадей.	% выкраденныхъ лошадей.	Размѣръ убытка отъ конокрадства.		Число лицъ, осужденныхъ за конокрадство.		Число лицъ, подозрѣваемыхъ въ конокрадствѣ.	
			Всего въ рубляхъ.	На 1 хозяйство и кибитку.	Осѣдлаго.	Кочевлаго.	Осѣдлаго.	Кочевлаго.
Въ Актюбинскомъ	1647	1,45	131760	3,14	7	65	6	45
„ Иргизскомъ	1887	1,99	66045	3,01	—	872	—	571
„ Кустанайскомъ	1205	0,49	62102	0,95	4	160	19	97
„ Тургайскомъ	1674	1,77	50467	2,83	—	147	—	275
Итого	6413	1,17	310374	2,11	11	1244	25	988

Въ отчетномъ году выкрадено на 1450 лошадей менѣе 1913 г. Убытокъ отъ конокрадства меньше такового 1913 г. на 44.428 руб. Число осужденныхъ за конокрадство увеличилось сравнительно съ 1913 г. на 439 человекъ, число же подозрѣваемыхъ уменьшилось на 161 человекъ.

Борьба съ этимъ зломъ путемъ преслѣдованія конокрадовъ въ общеустановленномъ судебномъ порядкѣ на практикѣ оказывается мало полезною. Невозможность обставить обвиненіе требующимися по закону уликами, ловкость конокрадовъ въ сокрытіи слѣдовъ преступленія и уклоненіе населенія отъ свидѣльствованія на слѣдствіи и судѣ противъ конокрадовъ изъ боязни мести, служатъ причиною сравнительно рѣдкаго привлеченія преступниковъ къ отвѣтственности по суду; а у киргизъ, кромѣ того, въ виду пристрастности народныхъ судей, которымъ подсудны конокрады, трудно добиться обвиненія ихъ.

Распространеніе закона о конокрадствѣ на кочевое населеніе можетъ повліять на уменьшеніе такового въ Области.

Огромный вредъ въ степяхъ Тургайской области наносить скотоводству еще волки.

Количество истребленнаго ими скота въ 1914 году показано въ нижеслѣдующей таблицѣ.

Таблица № 29.

ПО УѢЗДАМЪ.	Лошадей.	Рогатаго скота.	Верблюдовъ.	Овецъ.	Козъ.	Всего.
Актюбинскому	2201	2083	149	7578	1850	13861
Иргизскому	2633	1479	812	10734	1479	17137
Кустанайскому	3989	1671	34	8801	2670	17165
Тургайскому	1001	567	49	6450	1040	9107
Итого	9824	5800	1044	33563	7039	57270

Высчитавъ стоимость истребленнаго волками скота по минимальной цѣнѣ, получимъ общій убытокъ населенія Области въ отчетномъ году въ суммѣ 739768 руб., что составитъ по 5 р. 04 к. на каждую кубитку и каждое хозяйство осѣдлаго населенія.

Сравнительно съ 1913 г. въ отчетномъ году волками скота истреблено на 5979 головъ меньше.

На помощь населенію по истребленію волковъ приходитъ Областное Правленіе, которое въ теченіе отчетнаго года разослало уѣзднымъ начальникамъ, крестьянскимъ начальникамъ и ветеринарнымъ врачамъ для бесплатной выдачи населенію стрихнина 1071 шт. пробирокъ, съ содержаніемъ по 5,0 чистаго азотно-кислаго стрихнина въ каждой, всего на сумму 300 рублей.

Разосланныя пробирки по уѣздамъ распредѣлены такъ:
 въ Актюбинскій 371 шт. Тургайскій 150 шт.
 „ Кустанайскій 550 шт.

Для обезпеченія скота отъ безкормицы въ киргизскихъ волостяхъ образованы общественные сѣнные запасы по нормѣ, указанной въ правилахъ о сѣнныхъ складахъ.

Состояніе сѣнныхъ запасовъ въ Области въ отчетномъ году видно изъ нижеслѣдующей таблицы.

Таблица № 30.

ВЪ УѢЗДАХЪ.	Состоитъ къ 1 января 1915 г.		
	На лицо.	Въ долгу.	Въ недоим- кѣ.
Въ Актюбинскомъ	1186249	568792	1862226
„ Иргизскомъ	300623	115642	1020817 ^{1/2}
„ Кустанайскомъ	1391539	486895	1112958
„ Тургайскомъ	82690	—	—
Итого	2961101	1171329	3996001

Изъ приведенной таблицы усматривается, что только въ Актюбинскомъ и Кустанайскомъ уѣздахъ имѣются болѣе или менѣе значительные запасы сѣна. Большая доля запасеннаго сѣна въ Актюбинскомъ уѣздѣ падаетъ на киргизское населеніе; русское же населеніе имѣетъ незначительные сѣнные запасы только въ первомъ переселенческомъ подрайонѣ (9284 п.). Въ Кустанайскомъ уѣздѣ имѣютъ сѣнные запасы, кромѣ киргизскихъ волостей, поселки 4, 5, 6 и 8 подрайоновъ. Въ Иргизскомъ уѣздѣ не имѣетъ сѣнныхъ запасовъ населеніе 3 крестьянскаго участка и въ Тургайскомъ уѣздѣ имѣются сѣнные запасы только во 2 крестьянскомъ участкѣ въ томъ же количествѣ, что и за предыдущій отчетный годъ.

11. ГОРНАЯ ПРОМЫШЛЕННОСТЬ.

Золотопромышленность. Добыча золота въ отчетномъ году въ Тургайской области производилась только въ Кустанайскомъ уѣздѣ.

Къ 1 января 1914 года состояло заявокъ залотосодержащихъ мѣстностей 404, изъ коихъ въ Кустанайскомъ уѣздѣ

—369, въ Актюбинскомъ уѣздѣ—18 и въ Иргизскомъ уѣздѣ—17. Въ отчетномъ году вновь заявлено въ Кустанайскомъ уѣздѣ 322 мѣстности. Изъ этого числа въ 1914 году произведено по 50 заявкамъ 136 пріисковъ (въ Кустанайскомъ уѣздѣ по 48 заявкамъ 133 пріиска и въ Актюбинскомъ уѣздѣ по 2 заявкамъ—3 пріиска) и зачислено въ казну, на основаніи 624 ст. Уст. Горн., изд. 1912 года,—въ Кустанайскомъ уѣздѣ—9; на основаніи 625 ст. того же Устава, въ Кустанайскомъ уѣздѣ—29; и на основаніи 657 ст. указаннаго выше Устава, въ Кустанайскомъ уѣздѣ—286 и въ Актюбинскомъ уѣздѣ—10, за исключеніемъ которыхъ на 1 января 1915 года осталось заявокъ 342, изъ коихъ въ Кустанайскомъ уѣздѣ—319, въ Актюбинскомъ уѣздѣ—6 и въ Иргизскомъ уѣздѣ—17.

Дозволительныхъ свидѣтельствъ на право производства подробныхъ развѣдокъ золота въ Кустанайскомъ уѣздѣ въ 1914 году выдано 9.

Доходы казны за 1914 годъ отъ платы за право развѣдокъ золота составляли 800 рублей.

Золотыхъ рудниковъ къ 1 января 1914 года въ Кустанайскомъ уѣздѣ состояло 90. Въ отчетномъ году вновь утверждено—50, куплено съ торговъ—9 и возвращено изъ казны по ходатайствамъ золотопромышленниковъ—1. Изъ этого числа въ 1914 году зачислено въ казну: за отказомъ владѣльцевъ отъ разработки 56 и на основаніи 699 ст. Уст. Горн., изд. 1912 года—10, за исключеніемъ которыхъ къ 1 января 1915 года осталось золотыхъ рудниковъ въ Кустанайскомъ уѣздѣ—85.

Изъ числа 150 золотыхъ рудниковъ въ 1914 году было разрабатывающихся—17 и неразрабатывающихся—133. На разрабатывавшихся рудникахъ добыто жильнаго золота 25 пуд. 23 фун. 87 зол. 3 доли, т. е. болѣе противъ добычи 1913 года на 10 п. 38 ф. 54 зол. 25 долей.

Рабочихъ при добычѣ золота на золотыхъ рудникахъ было 515 человекъ, въ томъ числѣ: мужчинъ—496, женщинъ—8 и подростковъ—11.

Заработная плата рабочимъ за операцію: хозяйскимъ, мужчинамъ отъ 70 коп. до 1 руб. 20 коп., женщинамъ—45 к. и подросткамъ 40 коп. въ день, а золотникамъ (старателямъ) отъ 3 до 4 руб. за золотникъ золота.

На золотыхъ рудникахъ въ Кустанайскомъ уѣздѣ для подачи рабочимъ медицинской помощи было 4 пріемныхъ покоя съ 7 кроватями, при четырехъ постоянныхъ фельдшерахъ и двухъ врачахъ, посѣщающихъ золотые рудники по мѣрѣ надобности.

Несчастныхъ случаевъ съ рабочими и служащими на золотыхъ рудникахъ въ 1914 году произошло 11, безъ смертнаго исхода.

Взрывчатыхъ матеріаловъ при работахъ употреблено: студенистаго динамита 1 пудъ 20 фун., гремучаго студня 54 пуд. 4 фун., фитиля 11349 аршинъ и пистоновъ 10256 штукъ.

Доходы казны отъ подесятинной платы за золотые рудники и котлового сбора составляли 2683 руб. 23 копѣйки.

Свѣдѣнія о добычѣ шлиховаго золота въ Тургайской области за 1914 годъ показаны въ нижеслѣдующей таблицѣ.

Таблица № 31.

ПО УЪЗДАМЪ.	Число присковъ.		Промыто песковъ и рудъ.	Среднее содер- жаніе въ 100 пудахъ песка.	Добыча въ 1914 году зо- лота.				Больше противъ 1913 года.				Менше противъ 1913 года.				
	Не разраба- тывавшихся.	Разраба- тывав- шихся.			Д.	Ф.	З.	Д.	П.	Ф.	З.	Д.	П.	Ф.	З.	Д.	
																	П.
Кустанайскому: Золотыхъ рудниковъ .	133	17	964130	10	16	25	23	87	03	10	38	54	25	—	—	—	—

Каменный уголь. Къ 1 января 1914 года въ Тургайскомъ уѣздѣ, Тургайской области, состояло 19 каменноугольныхъ рудниковъ, изъ этого числа въ отчетномъ году зачислено въ казну—13 каменноугольныхъ рудниковъ (12 за отказомъ владѣльцевъ отъ разработки и 1 на основаніи 373 ст. Уст. Горн., изд. 1912 года).

Изъ числа 19 каменноугольныхъ рудниковъ въ 1914 году разрабатывалось —4, на которыхъ добыто каменнаго угля 383078 пудовъ. Рабочихъ при добычи каменнаго угля на каменноугольныхъ рудникахъ содержалось 165 человекъ мужчинъ.

Несчастныхъ случаевъ съ рабочими и служащими въ отчетномъ году произошло 5, безъ смертнаго исхода. Для подачи рабочимъ первоначальной медицинской помощи имѣется одинъ пріемный покой при одномъ постоянномъ фельдшерѣ.

Взрывчатыхъ веществъ при работахъ употреблено: миннаго пороха 40 пуд. 20 фун. 60 зол. и фитиля 2780³/₄ аршина.

Мѣстностей, заявленныхъ подъ развѣдку каменнаго угля въ Тургайской области, къ 1 января 1914 года было 48, изъ нихъ въ Тургайскомъ уѣздѣ—27, въ Кустанайскомъ уѣздѣ—10 и въ Актюбинскомъ уѣздѣ—12. Въ отчетномъ году по свидѣтельствамъ Оренбургско-Тургайскаго Управленія Земледѣлія и Государственныхъ Имуществъ разнымъ лицамъ предоставлено для развѣдокъ каменнаго угля 63 мѣстности, изъ нихъ въ Тургайскомъ уѣздѣ—1, въ Иргизскомъ уѣздѣ—32, въ Кустанайскомъ уѣздѣ—6 и Актюбинскомъ уѣздѣ—24. Изъ числа 111 мѣстностей въ 1914 году признано свободными для новыхъ заявокъ другихъ желающихъ 26, изъ нихъ въ Тургайскомъ уѣздѣ—13, въ Кустанайскомъ уѣздѣ—10 и въ Актюбинскомъ уѣздѣ—3.

Доходы казны за 1914 годъ отъ подесятинной платы за рудники, платы за право развѣдокъ каменнаго угля и котлового сбора составляли—1946 рублей 80 копѣекъ.

Мѣдная руда. Къ 1 января 1914 года въ Актюбинскомъ уѣздѣ состояло 9 мѣдныхъ рудниковъ. Добычи руды въ отчетномъ году на этихъ рудникахъ не производилось.

Мѣстностей, заявленныхъ подъ развѣдку мѣдной руды, къ 1 января 1914 года было 72, изъ нихъ въ Тургайскомъ уѣздѣ—8, въ Иргизскомъ уѣздѣ—15 и въ Актюбинскомъ уѣздѣ—49. Въ отчетномъ году по свидѣтельствамъ Оренбургско-Тургайскаго Управленія Земледѣлія и Государственныхъ Имуществъ вновь предоставлено разнымъ лицамъ подъ развѣдку мѣдной руды 45 мѣстностей, изъ коихъ въ Тургайскомъ уѣздѣ—4 и въ Иргизскомъ уѣздѣ—41. Изъ числа 117

мѣстностей въ 1914 году, по четыремъ, въ Тургайскомъ уѣздѣ произведено 4 рудника и признано свободными для новыхъ заявокъ другихъ желающихъ — 31 мѣстность, изъ коихъ въ Тургайскомъ уѣздѣ—4 и Актюбинскомъ уѣздѣ—27

Доходы казны за 1914 годъ отъ подесятинной платы за рудники и платы за право развѣдокъ мѣдной руды составляли 1190 рублей.

Нефть Къ 1 января 1914 года въ Актюбинскомъ уѣздѣ имѣлся одинъ нефтяной участокъ. Добычи нефти на этомъ участкѣ въ отчетномъ году не производилось.

Мѣстностей, заявленныхъ подъ развѣдку нефти, къ 1 января 1914 года было 59, изъ нихъ въ Актюбинскомъ уѣздѣ—47 и въ Иргизскомъ уѣздѣ—12. Въ отчетномъ году по свидѣтельствамъ Оренбургско-Тургайскаго Управленія Земледѣлія и Государственныхъ Имуществъ вновь предоставлено подъ развѣдку нефти въ Актюбинскомъ уѣздѣ 2 мѣстности. Изъ числа 61 мѣстности въ 1914 году на 12, въ Актюбинскомъ уѣздѣ, произведено 12 участковъ для добычи нефти.

Доходы казны за 1914 годъ отъ подесятинной платы за нефтяной участокъ и платы за право развѣдокъ нефти составляли 179 руб. 40 коп.

Заводская промышленность. Находящійся въ Актюбинскомъ уѣздѣ Бурлинскій мѣдеплавильный заводъ, принадлежащій Акціонерному Обществу Бурлинскихъ мѣдеплавильныхъ заводовъ, въ отчетномъ году не дѣйствовалъ.

Соляное дѣло. Въ отчетномъ 1914 году изъ соляныхъ озеръ: „Уркачь“, находящагося въ Тургайскомъ уѣздѣ и „Эбелей“, находящагося въ Кустанайскомъ уѣздѣ и состоящихъ въ арендѣ у Торговаго Дома „И. М. Бобылевъ съ С-ми“, добычи соли не производилось, такъ какъ вслѣдствіе обилія водъ весенняго разлива и дождей садки ея не было.

Арендной платы за поименованныя выше соляныя озера внесено за отчетный годъ въ доходъ казны 3310 рублей.

Мѣстными жителями, для собственной надобности, въ отчетномъ году добыто соли изъ свободныхъ озеръ Тургайской области 96570 пудовъ.

Согласно договора Областного Правленія съ арендаторомъ, послѣдній обязанъ выдавать бесплатно по 2 пуда соли въ годъ на каждую кибитку. За отчетный годъ на Кустанайскій и Тургайскій уѣзды, по числу 43169 кибитокъ, слѣдовало выдать соли 86338 пуд., но обычно не выдается ни одного пуда. Причиной этому служить, во-первыхъ, то, что названныя озера находятся въ сторонѣ отъ лѣтовочныхъ мѣстъ, а во-вторыхъ, въ этихъ уѣздахъ имѣется много мелкихъ соленыхъ озеръ, изъ которыхъ киргизы добываютъ соль для собственной потребности.

12. ЗАВОДСКАЯ И МЕЛКАЯ ПРОМЫШЛЕННОСТЬ.

Заводская промышленность въ Области развита слабо. О ея производительности свѣдѣнія помѣщены ниже.

Кустарнымъ промысломъ, какъ осѣдлое, такъ равно и кочевое населеніе, не занимается. Существующее у киргизовъ валяніе кошемъ, тканіе ковровъ и ковровыхъ дорожекъ, шитье обуви и платья почти не выходятъ изъ предѣловъ собственнаго потребленія. Кузнечное дѣло начинаетъ развиваться только въ осѣдлыхъ поселеніяхъ. Извозный промыселъ съ проведеніемъ Ташкентской ж. д. упалъ и теперь

дасть заработокъ очень немногимъ киргизамъ Иргизскаго и Тургайскаго уѣздовъ, занимающимся перевозкой товаровъ изъ города Троицка въ города Кустанай и Тургай, со станціи Ташк. ж. д.—Челкаръ въ г. Иргизъ и оттуда въ г. Тургай; сырья и соли изъ Области въ г. г. Орскъ, Троицкъ и др. Населеніе извознымъ промысломъ заработало: киргизы Тургайскаго уѣзда до 23000 руб., что составитъ по 1 р. 32 к. на кибитку; Иргизскаго: киргизы—17000 руб. и осѣдлое населеніе—6700 р., что составляетъ 81,29 к. на кибитку и 6 р. 80 к. на осѣдлое хозяйство.

Провозная плата колебалась съ пуда отъ 30 до 90 коп. на разстояніе отъ г. Тургай до г. Троицка, Орска и ст. Челкаръ и отъ 10 до 35 к. отъ Иргиза до этихъ пунктовъ.

Отхожихъ промысловъ въ Области нѣтъ.

Птицеводство.

Киргизы разведеніемъ птицъ не занимаются; осѣдлое населеніе разводитъ куръ, гусей и утокъ исключительно для собственнаго потребленія.

Мѣры къ насажденію въ Области ремесель.

Областная администрація принимала мѣры къ насажденію въ киргизскомъ населеніи разныхъ ремесель: сапожнаго, портняжнаго, кузнечнаго, столярнаго и слесарнаго. Для этого въ началѣ восьмидесятыхъ годовъ прошлаго столѣтія въ г. Тургаѣ было открыто ремесленное училище для киргизскихъ мальчиковъ, куда они принимаются на полный пансіонъ. Въ отчетномъ году показано окончившихъ курсъ по столярно-токарному 1, по кузнечно-слесарному 1 и портняжному 3 уч., а всего 5 ремесленниковъ. Изъ слесарнаго отдѣленія, за вѣскольکو послѣднихъ лѣтъ, это первый выпускъ.

На содержаніе училища поступаетъ сборъ съ киргизъ по 15 к. съ каждой кибитки, что составляетъ 2612 р. 65 к. въ годъ и, кромѣ того, Министерство Народнаго Просвѣщенія отпускаетъ не меньше этой суммы. Слѣдовательно, каждый окончившій курсъ ремесленникъ обходится киргизамъ и правительству съ лишнимъ 1000 руб., при этомъ познанія этихъ ремесленниковъ не выходятъ за предѣлы потребностей киргизскаго обихода.

Въ 1900 году киргизы Кустанайскаго у. изъявили желаніе устроить сельско-хозяйственную школу съ ремесленнымъ отдѣленіемъ, на что съ этого года собирается капиталъ посредствомъ обложенія каждой кибитки 10-ю к. въ годъ. Къ 1915 г. размѣръ этого капитала достигъ 32198 р. Министерство Народнаго Просвѣщенія признало желательнымъ учредить въ г. Кустанаѣ эту школу съ преподаваніемъ столярно-плотничнаго и кузнечно-слесарнаго ремесель и съ устройствомъ при ней для сельско-хозяйственныхъ цѣлей учебной фирмы, на участкѣ земли въ 500 д., отведеннымъ для сего киргизами.

Вѣдомость № 1.

Свѣдѣнія о ремесленника въ осѣдлыхъ поселеніяхъ и городахъ Области показаны въ особой вѣдомости, приложение № 1, въ концѣ обзора.

13. Л Ъ С А.

Въ Тургайской области собственно удобной лѣсной площади числится всего 21537,5 дес., въ томъ числѣ 96304,6 д.

въ дачахъ единственнаго владѣнія казны и 118732,9 дес. въ дачахъ общаго съ киргизами пользованія.

Лѣсная площадь Области распредѣляется по уѣздамъ слѣдующимъ образомъ:

Въ Актюбинскомъ уѣздѣ въ дачахъ:	един. влад.	6126,8	
	общаго польз.	16794,0	Д.
„ Кустанайскомъ „ „ „	един. влад.	79572,4	
	общаго польз.	95007,9	Д.
„ Тургайскомъ „ „ „	един. влад.	10605,4	
	общаго польз.	6931,0	Д.

Всѣ дачи Актюбинскаго уѣзда составляютъ два лѣсничества: Илецкое и Уральское.

Лѣса Кустанайскаго уѣзда раздѣлены на 7 лѣсничествъ: Аманкарагайское, Аракарагайское, Боровское, Семиозерное, Михайловское, Каминское и Усакское.

Дачи Тургайскаго уѣзда: Терсекская, Наурзумская 1 разряда, Сыпсинская и Наурзумская V разр. входятъ въ составъ Аманкарагайскаго лѣсничества, Кустанайскаго уѣзда.

Всего, слѣдовательно, въ Области 9 лѣсничествъ.

Нижеприведенныя свѣдѣнія даны по Аракарагайскому, Боровскому, Каминскому, Михайловскому, Усакскому, Илецкому и Уральскому лѣсничествамъ (по остальнымъ лѣсничествамъ свѣдѣній не доставлено).

Преобладающая порода лѣса въ Тургайской области— береза, осина и сосна.

Въ отчетномъ году въ лѣсничествахъ Области состояло 26 объѣзчиковъ и 106 лѣсниковъ; въ томъ числѣ 6 объѣзчиковъ и 21 лѣсникъ охраняли лѣса Актюбинскаго лѣсничества; временной стражи, въ нѣкоторыхъ лѣсничествахъ, было всего 5 человекъ.

Въ 1914 году всего самовольно срублено лѣса—716,67 куб. саж., въ томъ числѣ недѣловаго лѣса—362,64 куб. саж., стоимостью всего по казенной таксѣ въ 4618 руб. 74 коп. Изъ числа самовольно срубленнаго лѣса всего секвестровано: 125,85 к. с., въ томъ числѣ недѣловаго—35,54 к. с., на сумму 681 руб. 91 коп.

Лѣсныя, культурныя и меліоративныя работы производились лишь въ нѣкоторыхъ лѣсничествахъ, при чемъ было произведено: а) устроено питомниковъ общою площадью въ 510 кв. саж. съ расходомъ въ 183 руб. 10 коп., б) постройка и ремонтъ сѣмяносушилокъ, кладовыхъ и пр., израсходовано 100 руб., в) произведено культуръ посадкой—19,85 дес. на 16^о р. 35 к. и на уходъ за культурами употреблено 32 руб. 95 коп., г) обгораживаніе культуръ и молодняковъ—6 руб., е) на содержаніе надзирателей и постоянныхъ рабочихъ—643 руб. 35 коп. и ж) прочіе расходы—535 р. 36 к.

Всего питомниковъ въ лѣсничествахъ имѣется 4, площадью въ 1550 кв. саж., изъ нихъ занятой подъ посадки площади 820 кв. с. и незанятой—730 кв. с. Питомники засѣяны сосной и березой.

Съемочныя работы и работы по отводу участковъ, рубка лѣсосѣкъ и дѣлянокъ производились на площади въ 955,67 дес., израсходовано 475 руб. 53 к.

Пожаровъ было 2, на площади въ 87,0 дес., сгорѣло 171,0 куб. саж. лѣса, съ убыткомъ на сумму 117 р. 90 к.

На строительныя работы въ нѣкоторыхъ лѣсничествахъ Области, какъ то: постройку домовъ и хозяйствъ, строеній

для лѣсниковъ, стражническихъ домовъ съ хозяйственными строеніями, колодцевъ и т. п. израсходовано 2424 руб. 25 к. и употреблено лѣсныхъ матеріаловъ, по таксѣ, на сумму 378 р.; на ремонтъ израсходовано 566 руб. 78 коп. и употреблено лѣсныхъ матеріаловъ на 97 руб. 40 коп., всего на строительныя надобности израсходовано 3466 руб. 43 коп.

Всего въ теченіе отчетнаго года отпущено растущаго лѣса—5244,21 куб. саж., на сумму 47617 р. 54 к. (по продажной цѣнѣ) и мертваго лѣса—3776,08 куб. саж., на сумму 20894 руб. 66 коп., а всего лѣса—9020,29 куб. с. на 68512 р. 20 коп.

Валового дохода по лѣсничествамъ получено 99661 руб. 62 коп.

Оброчныя статьи.

Въ 1914 году въ вѣдѣніи Оренбургско-Тургайскаго Управленія Земледѣлія и Государственныхъ Имуществъ состояло оброчныхъ статей:

а) Актюбинскій уѣздъ.

Одна земельная окладная статья, хозяйственнаго вѣдомства, площадью въ 5,4 дес., оставалась безъ дохода; 7 статей лѣснаго вѣдомства, площадью удобной земли въ 125 дес., съ окладомъ дохода въ 55 руб.

Всего по Актюбинскому уѣзду выручено дохода съ оброчныхъ статей 55 руб.

б) Иргизскій уѣздъ.

Въ Иргизскомъ уѣздѣ въ отчетномъ году состояло 8 земельныхъ окладныхъ статей, общемою площадью въ 2906,6 десятинъ, изъ которыхъ удобной земли 1855,6 дес. и неудобной—1051 дес. Дохода съ этихъ статей получено 285 руб. Одну безъ доходную, неземельную статью образуютъ рыбныя ловли на озерѣ Челкаръ, площадью въ 12.000 дес.

Всего по уѣзду выручено дохода съ оброчныхъ статей—285 руб.

14. Т О Р Г О В Л Я.

Торговля въ Области находится въ рукахъ русскихъ, татаръ, сартовъ и бухарскихъ евреевъ. Ее можно раздѣлить на три вида: ярмарочную, постоянную и мѣновую. Ярмарочная торговля представляетъ огромныя удобства при господствѣ кочевого населенія, при маломъ числѣ торговыхъ центровъ и скопленія кочевниковъ въ опредѣленныхъ пунктахъ въ извѣстное время года. На ярмаркахъ въ числѣ произведеній степи продаются: скотъ, шерсть, сало, кошмы, овчины и хлѣбъ; средне-азиатскіе торговцы привозятъ ковры, халаты, шелковыя и бумажныя ткани и сушеные фрукты. Русскіе купцы продаютъ мануфактурные, бакалейные, желѣзные, кожевенные и др. товары.

Въ городахъ ярмарки бываютъ: въ Актюбинскѣ—3: съ 15 февраля по 1 марта, съ 1 по 30 сентября и съ 1 дня Св. Троицы—7 дней; Иргизѣ—2: съ 6 по 20 мая и съ 25 сентября по 8 октября; Кустанаѣ—4: съ 10 по 19 февраля, съ 29 июня по 5 июля, съ 1 по 10 октября и съ 6-го по 13 декабря; Тургаѣ—2: съ 26 мая по 8 июня и съ 10 по 20 декабря.

Постоянная торговля сосредоточена въ городахъ: Актюбинскѣ, Иргизѣ, Кустанаѣ и Тургаѣ и болѣе значительныхъ поселеніяхъ: Александровскомъ, Акбулакѣ, Боровомъ, Карабутаѣ, Челкарѣ и нѣкоторыхъ другихъ.

Мѣновая торговля производится мелкими торговцами или приказчиками крупныхъ торговыхъ фирмъ, разъѣзжающими по степи съ товарами и вымѣнивающими ихъ на продукты скотоводства.

На какую сумму продано товаровъ на ярмаркахъ въ городахъ: Актюбинскѣ, Иргизѣ, Кустанаѣ и Тургаѣ показано въ слѣдующей таблицѣ.

Таблица № 32.

Наименованіе товаровъ.	Актюбинскъ	Иргизъ.	Кустанай.	Тургай.
	На какую сумму продано товаровъ.			
	Рубли.	Рубли.	Рубли.	Рубли.
Бухарскіе товары	12400	—	36800	44950
Готовая обувь	600	—	—	—
Шалочные товары	—	—	6300	—
Канзаусъ до 3 р. кусокъ	—	600	—	—
Ковры бухарскіе отъ 8 р. до 100 р.	—	2100	—	—
Кожевенные товары	4866	—	75500	81965
Бакалейные, москательные и галант. товары	11280	6525	99850	152875
Хлѣбъ	9244	8770	255800	15360
Скотъ	246239	84804	—	916615
Войлочные издѣлія	—	—	—	—
Кошмы	85	5500	15100	—
Шерсть	100	3605	—	—
Шубные и овчинные	—	—	14300	—
Шорные товары	120	—	—	—
Разные товары	200	28000	—	46500
Фрукты сушеные	—	—	—	—
Мануфактурные товары	34300	110000	397900	551225
Желѣзный и скобяной товаръ	100	3200	45400	29830
Лѣсной и щепной	6318	2400	16000	1045
Мѣховой товаръ	1600	1000	30200	24100
Посуда, лампы, фарфоровые, стеклянные и глиняные товары.	70	5400	—	—
Готовое платье	2200	—	—	—
Рыба	—	—	—	4000
Кожевенное сырье	8840	10800	—	—
Итого	338.562	272.704	993.150	1.868.465
Общій оборотъ	3.472.881 руб.			

Въ г. Актюбинскѣ имѣется 54 лавки-лара, за аренду которыхъ въ отчетномъ году получено 3481 руб. 46 коп., собрано съ мѣстъ подъ лавками на ярмаркѣ—1668 р. 92 к. и съ промысловыхъ ярмарочныхъ свидѣтельствъ—35 р. 10 к. Всего городомъ выручено 5185 р. 48 к.

Городу Иргизу принадлежатъ 40 ярмарочныхъ лавокъ, за сдачу которыхъ въ аренду въ 1914 году выручено 5139 р. 64 коп. и, кромѣ того, сдавалось на ярмарочной площади мѣстъ на сумму 2090 р., а всего городомъ получено 7229 р. 64 коп.

Г. Кустанаемъ съ городскихъ и частныхъ лавокъ выручено дохода 7260 р. 50 к., съ ярмарочныхъ мѣстъ, сданныхъ

въ аренду подь временныя лавки, съ ремесленниковъ и харчевень получено 1884 руб. 65 коп. и, кромѣ того, получено 3900 руб. 30 к. отъ сдачи въ аренду частному предпринимателю сбора со скота и животныхъ продуктовъ. Всего городомъ получено отъ ярмарокъ дохода—13045 руб. 45 коп.

За аренду городскихъ лавокъ и мѣстъ на ярмарочной площади въ г. Тургаѣ въ 1914 году выручено 9605 р. 25 к. Поступило % % сбора со скота, проданнаго на ярмаркахъ, въ доходъ казны 5129 руб. 05 коп.

Данныя о ярмарочной торговлѣ въ уѣздахъ (безъ городовъ) за отчетный годъ представляются въ слѣдующемъ видѣ.

Таблица № 33.

Уѣзды.	Было продано товара.		Лошадей продано.		Верблюдовъ продано.		Рогатаго скота продано.		Овецъ и козъ продано.		Всего продано.	
	Изъ мѣстныхъ лавокъ на сумму рублей.	Привозныхъ на сумму рублей.	Головъ.	На сумму.	Головъ.	На сумму.	Головъ.	На сумму.	Головъ.	На сумму.	Головъ.	На сумму.
Актюбинскій	8100	3690	1400	94600	490	38900	2110	126800	6460	38900	10460	299200 ¹⁾
Иргизскій	145653	—	517	40260	114	11450	4731	265865	16957	139856	22319	311290
Кустанайскій	1388656	1308167	9100	390828	307	18992	14673	515963	15345	119506	39425	457431
Тургайскій	—	—	—	—	—	—	—	—	—	—	—	603084
Итого.	2.944.566	—	11017	525688	911	69342	21514	908628	38762	298262	72204	1.801.920
												4.746.486

Продолжительность ярмарочной торговли и число ярмарокъ по уѣздамъ (безъ городовъ) обнаруживается изъ слѣдующихъ данныхъ.

Таблица № 34.

Продолжительность ярмарокъ.	У ъ з д ы.				ИТОГО.
	Актюбинскій.	Иргизскій.	Кустанайскій.	Тургайскій.	
1 дневныхъ . . .	—	—	9	—	9
2 " . . .	—	—	1	—	1
3 " . . .	—	—	44	—	44
4 " . . .	—	—	3	—	3
5 " . . .	—	—	16	—	16
6 " . . .	—	—	11	—	11
7 " . . .	11	1	110	—	122
8 " . . .	—	—	1	—	1
9 " . . .	—	—	—	—	—
10 " . . .	—	—	—	—	—
12 " . . .	—	—	—	—	—
14 " . . .	6	1	1	—	8
30 дней и болѣе.	1	—	—	—	1
Итого. . .	18	2	196	—	216

¹⁾ Числитель показываетъ сумму, на которую было продано только скота, а знаменатель—продано всего скота и товаровъ вмѣстѣ.

Число еженедѣльных базаровъ въ уѣздахъ (безъ городовъ) видно изъ слѣдующей таблицы.

Таблица № 35.

У ъ з д ы.	ЧИСЛО БАЗАРОВЪ.		
	Въ крестьянскихъ волостяхъ.	Въ киргизскихъ волостяхъ.	Итого.
Актюбинскій	62	—	62
Иргизскій	—	—	—
Кустанайскій	152	—	152
Тургайскій	—	—	—
Итого	214	—	214

Торговые обороты еженедѣльных базаровъ представляются за отчетный годъ въ слѣдующемъ видѣ.

Таблица № 36.

У ъ з д ы.	Въ осѣдлыхъ волостяхъ.		Въ кочевыхъ волостяхъ.	
	Было предложено товаровъ и скота на сумму.	Продано товаровъ и скота на сумму.	Было предложено товаровъ и скота на сумму.	Продано товаровъ и скота на сумму.
Актюбинскій	1.500.000	400.000	—	—
Иргизскій	—	—	—	—
Кустанайскій	2.548.098	1.398.385	—	—
Тургайскій	—	—	—	—
Итого	4.048.098	1.798.385	—	—

Торгово-промышленныхъ заведеній въ отчетномъ году насчитывалось 2093 и количество это распредѣляется по уѣздамъ слѣдующимъ образомъ.

Таблица № 37.

Названіе мѣстностей.	Лавк. п.	Лари.	Казенные винные склады.	Казенныя винныя лавки.	Ренсковые погреба.	Трактирныя заведенія.	Пивныя лавки и склады.	В С Е Г О.
г. Актюбинскъ	130	150	—	3	3	12	29	327
Актюбинскій уѣздъ	327	24	—	5	3	3	22	384
г. Иргизъ	90	8	—	—	—	—	—	98
Иргизскій уѣздъ	91	—	—	—	—	2	—	93
г. Кустанай	145	147	—	3	4	6	29	334
Кустанайскій уѣздъ	534	25	—	22	—	2	107	690
г. Тургай	69	—	—	—	—	—	—	69
Тургайскій уѣздъ	98	—	—	—	—	—	—	98
Итого	1484	354	—	33	10	25	187	2093

Нѣкоторое представленіе о размѣрахъ торговли и промышленности въ Тургайской области могутъ дать слѣдующія данныя Оренбургской Казенной Палаты за 1914 годъ:

а) О поступленіи основного промысловаго налога съ торгово-промышленныхъ предпріятій и личныхъ промысловыхъ занятій.

Таблица № 33.

УЪЗДЫ.	Сборъ съ сословныхъ купеческихъ свидѣтельствъ.		Сумма промысловаго налога за выданныя промысловыя свидѣтельства.						% сборъ съ прибыли предпріятій, обязанныхъ публичной отчетностью.		Раскладочнаго сбора за другія губерніи.		Взысканія пени и штрафъ за нарушение правилъ промысл.обложения				ПРИМЪЧАНІЕ.
			На торговля предпріятія и складочныя къ нимъ помѣщенія.		На промышленныя предпріятія и золотыя прииски.		На личныя занятія.						По всей Области.	За другія губерніи.			
			Р.	К.	Р.	К.	Р.	К.								Р.	
Кустанайскій . . .	210	—	31126	—	2547	—	4848	—	207	87	—	—	619	64	—	—	
Иргизскій . . .	—	—	7158	25	310	20	—	—	—	—	—	—	64	78	—	—	
			1421	—	—	—	—	—	—	—	—	—	—	—	—	—	—
Актюбинскій . . .	—	—	23436	—	516	—	3472	50	836	07	—	—	1632	11	—	—	
			5438	50	102	50	—	—	—	—	—	—	—	—	—	—	—
Тургайскій . . .	150	—	3424	—	62	—	656	—	—	—	—	—	3	—	—	—	
			680	50	12	50	—	—	—	—	—	—	—	—	—	—	—

Примѣчаніе: Верхнія цифры означаютъ суммы основного налога, а нижнія 25% сбора, взимаемаго согласно 484 ст. Устава о прям. налогахъ, взаменъ раскладочнаго сбора.

б) О количествѣ торговыхъ документовъ, выбранныхъ для производства торговли и промысловъ въ Тургайской области въ теченіе 1914 года.

Таблица № 39.

Наименованіе торговыхъ документовъ.	Количество.	
	Годовыхъ.	Полугодовыхъ.
<i>На торговля предпріятія по мѣстности 4 кл.</i>		
1-го разр. въ 500 руб.	5	—
Безплатныхъ билетовъ	7	—
2-го разр. въ 50 руб.	751	78
На складочныя къ нимъ помѣщенія въ 10 руб.	28	14
Безплатныхъ билетовъ	364	—
3-го разр. въ 10 руб.	1524	220
На складочныя къ нимъ помѣщенія въ 2 руб.	51	14
Безплатныхъ билетовъ	30	19
4 разряда въ 4 руб.	352	181
Безплатныхъ билетовъ	40	—
На развозный торгъ въ 20 руб.	128	24
„ разносный „ „ 6 руб.	84	9
Безплатныхъ билетовъ отставн. нижн. чинамъ	13	—
„ „ по добычѣ зол. и платины	—	—
Сословныхъ купеческихъ свидѣтельствъ	8	—
2 гильдии въ 30 руб.	12	—
И т о г о	3397	559
<i>На промышленныя предпріятія.</i>		
4 разряда въ 150 руб.	3	1
5 разряда въ 50 руб.	6	1
6 разряда въ 10 руб.	25	2
7 разряда въ 5 руб.	70	4
8 разряда въ 2 руб.	72	9
Свидѣтельства по добычѣ золота и платины	43	—
И т о г о	219	17
<i>На личныя промысловыя занятія.</i>		
Для инспекторовъ и агентовъ въ 10 р.	2	19
Для приказчиковъ 1-го класса	613	110
„ „ 2-го класса	633	82
И т о г о	1248	211
Для ярмарочной торговли въ 13 р. и 10 р.	21	—
В с е г о	4885	787

15. КРЕДИТЪ.

Въ отчетномъ году въ Области производили денежные операции слѣдующія кредитныя учрежденія:

1) Сберегательныя кассы при почтово-телеграфныхъ учрежденіяхъ Области.

2) Государственныя сберегательныя кассы.

Свѣдѣнія о дѣятельности тѣхъ и другихъ кассъ въ Области за 1914 годъ показаны въ нижеслѣдующей таблицѣ.

Таблица № 40.

Наименованіе кассъ.	Число операцій.		Оборотъ книжекъ.				Д Е Н Е Ж Н Ы Е В К Л А Д Ы.				Процентныя бумаги вкладчиковъ (по номинальн. стоимости).														
	Ваносовъ.	Выдачъ.	Оставалось на 1 января 1914 г.	Вновь выдано.	Оплачено.	Остается къ 1 января 1915 г.	Оставалось къ 1 января 1914 г.	Поступило.	Причислено % 0/0.	Выдано.	Остается къ 1 января 1915 г.	Оставалось къ 1 января 1914 г.	Поступило.	Выдано.	Остается на 1 января 1915 г.										
При казначействахъ.																									
Актѣбинская ц.	1 2.492	2.250	1.621	596	501	1.716	366.857	27	362.334	30	9.354	68	352.032	96	386.513	29	20.700	—	14.550	—	3.500	—	31.750	—	
почт.-тел.	2 2.448	1.853	974	413	197	1.190	128.061	23	153.434	74	4.744	98	105.364	54	180.876	41	9.200	—	7.850	—	10.750	—	6.300	—	
Иргизская ц.	1 396	314	202	81	58	225	49.860	90	67.003	20	1.465	42	69.368	41	48.961	11	53.587	50	27.037	50	19.750	—	60.875	—	
почт.-тел.	2 83	119	82	15	12	85	12.114	16	4.660	—	343	16	6.865	58	10.251	74	—	—	—	—	—	—	—	—	—
Кустанайская ц.	1 1.471	1.375	1.325	437	294	1.468	251.027	70	205.190	62	8.214	79	174.529	77	289.903	34	22.600	—	7.200	—	2.300	—	27.500	—	
почт.-тел.	7 565	495	349	183	109	423	51.057	24	42.783	90	1.530	28	37.121	14	58.250	28	1.300	—	200	—	—	—	1.500	—	
Тургайская ц.	1 718	485	323	120	108	335	69.718	33	52.071	92	1.294	53	83.289	69	39.795	09	8.287	50	6.650	—	7.300	—	7.637	50	
почт.-тел.	1 16	11	12	7	5	14	51	35	931	—	3	43	868	89	116	89	—	—	—	—	—	—	—	—	—
Итого по центр.	4 5.077	4.424	3.471	1.234	961	3.744	737.464	20	686.600	04	20.329	42	679.220	83	765.172	83	105.175	—	55.437	50	32.850	—	127.762	50	
„ по почт.-тел.	12 3.112	2.478	1.417	618	323	1.712	191.283	98	201.809	64	6.621	85	150.220	15	249.495	32	10.500	—	8.050	—	10.750	—	7.800	—	
Всего	16 8.189	6.902	4.888	1.852	1.284	5.456	928.748	18	888.409	68	26.951	27	829.440	98	1.014.668	15	115.675	—	63.487	50	43.600	—	135.562	50	

3) Учрежденія мелкаго кредита.

На 1-е января 1915 года число товариществъ въ Тургайской области, по сравненію съ прошлымъ годомъ, значительно выросло—съ 51 до 72, но Иргизскій и Тургайскій уѣзды попрежнему остаются необслуженными.

По уѣздамъ т-ва распределяются такъ: 30 т-въ въ Актюбинскомъ уѣздѣ и 42 — въ Кустанайскомъ. Въ районѣ этихъ 72-хъ учрежденій числится 48170 дворовъ, т. е. въ среднемъ на одно товарищество—669. Сопоставивъ число дворовъ (48170) съ наличностью членовъ (26340), мы увидимъ, что уже болѣе половины домохозяевъ вошла членами въ товарищества, причемъ за 1914 годъ поступило вновь 9798 человекъ.

Общій балансъ кредитныхъ т-въ къ началу 1915 года выражается такъ:

П а с с и в ь:

Основной капиталъ:	{	Собственный	29261—25
		Занятый у Госуд. Банка	142195 — „
		Запасной капиталъ	13814—20
		Капит., имѣющ. особ. назн.	15374—77
		Вклады	234743 —56
		Займы	727522—37
		Суммы, внесен. на покупку.	559—83
		„ выруч. по продажѣ	2864— „
		Переходящія суммы	21313—38
		Прибыли и $\frac{0}{0}\frac{0}{0}$	67125—12
И т о г о			1254773—48

А н т и в ь:

Суммы въ кред. учрежд.	10348—48
Проценти. бумаги	514—66
Ссуды	1118494—42
Приобрѣтен. товаръ	5067—71
Имущество	26951—87
Расходы и убытки	3207—90
Касса	90188—44

Б а л а н с ь 1254773—48

Сравнивая средства товариществъ на 1 января 1915 года съ балансомъ на 1914 годъ (онъ выражался въ 446367 р. 10 к.), видно, что оборотный капиталъ товариществъ увеличился въ 3 раза, причемъ вкладовъ за это время поступило 100.241 р. 89 коп.

Замѣтно начинаетъ развиваться и посредническая операція по снабженію членовъ т-ва с.-хозяйств. орудіями, но это развитіе больше всего касается лишь товариществъ Актюбинскаго уѣзда. За 1914 г. приобрѣтено всего различныхъ машинъ и орудій черезъ кредитныя т-ва на 46.895 р. 41 к., изъ нихъ по Кустанайскому уѣзду прошло лишь на 6177 р. 26 коп.

Одновременно съ посреднической операціей слѣдуетъ отмѣтить развитіе въ Области и хлѣбо-залоговой операціи. На 1-е января выданныхъ ссудъ подъ залогъ хлѣба значится 582478 р. 53 к., изъ нихъ 411366 р. 40 к. выдано по Актюбинскому уѣзду.

Вообще же выданные въ 1914 году ссуды по своей предметности распредѣляются такъ:

	Число ссудъ,	Сумма.
Жилыя постройки и ремонтъ ихъ	620	42704—19
Прокормленіе скота	478	15935— "
Торговля	22	2510— "
Уплата долговъ	147	7499—92
Различные расходы заемщика	135	4016— "
Подъ залогъ хлѣба	4503	582478—53
Сѣмена, аренда, скотъ, машины и др.	29870	1281372—26
И т о г о .	35775	1936515 - 90

Къ концу года за 13018 членами ссудъ числилось 1118494 р. 42 к., т. е. средняя задолженность одного лица равнялась 86 руб. На то же число остатокъ просроченныхъ ссудъ за 866 членами выразился въ 23201 р. 64 к.

Просрочки допущены въ 39 кредитныхъ т-вахъ.

Что касается состава самихъ участниковъ кредитныхъ товариществъ, то изъ приведенной ниже таблицы, составленной на основаніи свѣдѣній, полученныхъ отъ т-въ, усматривается, что въ теченіе 1914 года записалось въ т-ва значительное число киргизъ.

Сословіе		Занятія.	
Крестьянъ	21895	Земледѣльцевъ	25555
Киргизъ	4294	Торговцевъ	46
Казаковъ	71	Промышленниковъ.	309
Лицъ прив. сословія	80	Лицъ сост. на служ.	177
Итого 26340			

4) Тургайская Областная Ссудная Касса.

Областная Ссудная Касса при Тургайскомъ Областномъ Правленіи (§ 9) существуетъ и дѣйствуетъ на основаніи ВЫСОЧАЙШЕ утвержденного 13 февраля 1870 г. Полож. Ком. Мин. (Полное собраніе зак. 1870 г. № 48029) и ВЫСОЧАЙШЕ утвержденного 10 мая 1899 г. Мн. Госуд. Совѣта (Полн. собраніе зак. 1899 г. № 16854). Ссуда изъ этой кассы выдается только киргизамъ, кратковременная не свыше 12 мѣсяцевъ и долговременная не свыше 5 лѣтъ, изъ 5⁰/₀ годовыхъ.

Краткосрочная ссуда выдается не свыше 30 руб. и долгосрочная не свыше 200 руб.

Ссуду можетъ получить отдѣльный кредитоспособный кибитковладѣлецъ подъ поручительство, при чемъ на каждые 10 руб. долженъ быть отдѣльный кредитоспособный поручитель изъ кибитковладѣльцевъ. ⁰/₀⁰/₀ по ссудамъ взимаются: за краткосрочную за весь срокъ, а за долгосрочную за годъ впередъ. Размѣръ основного капитала кассы—25000 руб. Къ 1 января 1914 года этого капитала оставалось въ наличности—32587 р. 76 к. Въ 1914 г. поступило: въ уплату долгосрочныхъ ссудъ—5817 руб. 09 к., краткосрочныхъ—6736 р. 93 коп., въ уплату ⁰/₀ и пени за несвоевременную уплату ссудъ—3056 руб. 91 коп. и ⁰/₀⁰/₀ по книжкѣ сберегательной кассы—64 р. 36 к., а всего въ приходѣ—15675 руб. 29 коп. Въ 1914 году израсходовано: выдано въ ссуду 1086 лицамъ—28922 р., въ уплату жалованья за дѣлопроизводство и печатаніе бланковъ—1299 руб. 55 к., всего 30221 руб. 55 коп. Засимъ осталось въ наличности къ 1 января 1915 г.—18041 р. 50 к. Обороты долговъ: состояло въ недоимкѣ къ 1 января 1914 г.—28073 р. 07 к.; въ теченіе 1914 г. внесено въ упла-

ту ссудь—13292 р. 98 к.; исключено за поступленіемъ въ прежніе годы—219 р. 06 к.; осталось въ долгахъ къ 1 января 1915 г.—44161 р. 12 к., а всего капитала къ 1 января 1915 года числится—62202 р. 62 коп.

Въ 1912 году изъ общаго по Имперіи продовольственнаго капитала было отпущено 500.000 руб., заимообразно, срокомъ на три года безъ $\frac{0}{100}$, для подкрѣпленія Областной Ссудной Кассы на предметъ выдачи продовольственныхъ и сѣмянныхъ ссудъ пострадавшему отъ неурожая киргизскому населенію Актюбинскаго и Кустанайскаго у. у.

Обороты этого капитала были слѣдующіе:

Обороты наличныхъ суммъ: а) оставалось къ 1 января 1914 г.—81377 руб. 85 коп.; б) въ 1914 году поступило: 1) въ уплату ссудъ—88440 руб. 26 коп., 2) $\frac{0}{100}$ по процентнымъ бумагамъ 139 р. 65 к. и 3) отъ продажи $\frac{0}{100}$ бумагъ—13683 руб. 91 коп., всего въ приходѣ капитала—102263 руб. 82 коп.; в) въ отчетномъ году списаны расходомъ проданныя $\frac{0}{100}$ бумаги, по номинальной ихъ стоимости—14700 руб. и перечислено въ § 13 спец. сред. М. В. Д-ль, въ Общій по Имперіи продовольственный капиталъ—148893 р. 50 коп., а всего расхода 163593 руб. 50 к.; г) осталось въ наличности къ 1 января 1915 года—20048 руб. 17 коп.

Обороты долговъ: а) состояло въ недоимкѣ къ 1 января 1914 г.—420108 р. 84 к.; б) внесено въ уплату долговъ—88440 руб. 26 коп.; в) осталось въ долгахъ къ 1 января 1915 года—331668 руб. 58 коп.

А всего этого капитала къ 1 января 1915 г. состоитъ—413.919 руб. 37 коп.

Для приближенія кредита къ населенію изъ Областной Ссудной Кассы отпускаются авансы Уѣзднымъ Създамъ Крестьянскихъ Начальниковъ для выдачи киргизамъ краткосрочныхъ ссудъ на основаніи Устава Областной Ссудной Кассы. Уѣздные Създы распредѣлили эти авансы между крестьянскими начальниками, которые и удовлетворяютъ кредитную нужду каждый въ своемъ участкѣ.

Операціи этихъ отдѣленій Областной Ссудной Кассы за 1914 г. показаны въ таблицѣ, помѣщенной на стр. 38 обзора.

Название уѣздовъ и крестьянскихъ участковъ.	Къ 1 января 1914 г. состояло.						Въ теченіе 1914 года поступило.						Въ 1914 году израсходовано.						Въ теченіе 1914 года сложено на основаніи § 21 Уст. Ссудн. Кассы.		Къ 1 января 1915 года состоитъ.						Къ 1 января 1915 г. числится капитала.									
	Въ наличности.		Въ долгахъ.				Отъ Тургайска. Обл. Правленія.		Въ возвратъ ссудъ прежн. лѣтъ.		Въ возвратъ ссудъ отчетн. года.		Въ уплату % ^{0/0} и пени по ссу- дамъ.		Всего.		Выдано въ ссуду.				Возвращено въ капиталъ Ссудн. Кассы, состоящ. на Оренб. Каз.		Въ вознагражденіе ан- памъ за веденіе уѣздо- привозотеста, типо- графск. и др. расходы.		Всего.				Наличнаго капитала.		% за ссуду, пе- отерочку, пен- ни и просрочку.		Ссудъ просро- ченныхъ.		Ссудъ, по ко- торымъ срокъ уплаты не на- ступилъ.	
			Сколько заемщи- ковъ.	Сумма.		Всего.																														
	Р.	К.		Р.	К.	Р.	К.	Р.	К.	Р.	К.	Р.	К.	Р.	К.	Р.	К.	Р.			К.	Р.	К.	Р.	К.	Р.			К.	Р.	К.	Р.	К.	Р.	К.	Р.
АКТЮБІНСКІЙ.																																				
1 участокъ	—	—	—	—	—	—	—	—	—	—	—	—	—	—	—	—	—	—	—	—	—	—	—	—	—	—	—	—	—	—	—	—	—	—		
2 участокъ	—	—	—	—	—	—	—	—	—	—	—	—	—	—	—	—	—	—	—	—	—	—	—	—	—	—	—	—	—	—	—	—	—	—		
3 участокъ	718	53	3023	—	1150	—	4173	—	—	—	3143	—	310	—	304	46	3757	46	95	2724	—	—	—	—	—	—	—	—	—	—	—	—	—	—		
ИРГИЗСКІЙ.																																				
1 участокъ	25	59	55	—	1078	—	1133	—	700	—	888	—	516	—	63	23	2167	23	70	866	—	—	—	—	—	—	—	—	—	—	—	—	—	—		
2 участокъ	250	48	15	—	135	—	150	—	—	—	150	—	20	—	16	81	186	81	5	120	—	100 ⁴⁾	—	—	—	—	—	—	—	—	—	—	—	—		
3 участокъ	69	34	—	—	890	—	890	—	—	—	560	—	—	—	30	19	590	19	21	570	—	—	—	—	—	—	—	—	—	—	—	—	—	—		
По Уѣздному Сѣзду	737	32	—	—	2120 ¹⁾	—	2120	—	100 ²⁾	—	—	—	—	—	25	61	125	61	—	700 ¹⁾	—	—	—	—	—	—	—	—	—	—	—	—	—	—		
КУСТАНАЙСКІЙ.																																				
1 участокъ ³⁾	—	—	25	—	515	—	540	—	—	—	—	—	—	—	—	—	—	—	—	—	—	—	—	—	—	—	—	—	—	—	—	—	—	—		
2 участокъ ³⁾	—	—	—	—	—	—	—	—	—	—	—	—	—	—	—	—	—	—	—	—	—	—	—	—	—	—	—	—	—	—	—	—	—	—		
3 участокъ ³⁾	—	—	—	—	—	—	—	—	—	—	—	—	—	—	—	—	—	—	—	—	—	—	—	—	—	—	—	—	—	—	—	—	—	—	—	
4 участокъ ³⁾	—	—	—	—	—	—	—	—	—	—	—	—	—	—	—	—	—	—	—	—	—	—	—	—	—	—	—	—	—	—	—	—	—	—	—	
ТУРГАЙСКІЙ.																																				
1 участокъ	258	67	170	—	1045	—	1215	—	—	—	40	—	395	—	30	10	465	10	5	92	—	—	—	—	—	—	—	—	—	—	—	—	—	—		
2 участокъ	476	54	725	—	200	—	925	—	—	—	488	—	—	—	43	57	531	57	5	85	—	—	—	—	—	—	—	—	—	—	—	—	—	—		
Итого	2536	47	4013	—	5013	—	9026	—	800	—	5269	—	1241	—	513	97	7823	97	201	4457	—	100	—	—	—	—	—	—	—	—	—	—	—	—	—	
																																				35

6973

- 1) Выдано крестьянскимъ начальникамъ въ авансы для раздачи населенію.
- 2) Отъ крестьянскихъ начальниковъ.
- 3) Авансовъ крестьянскимъ начальникамъ не выдавалось.
- 4) Возвращено Уѣздному Сѣзду.
- 5) Свѣдѣнія представлены по одной волости; по другой волости—Убаганской—св. не представлено.

5) *Банки.*

Отдѣленій Государственнаго Банка въ Области не имѣется.

1) Въ 1910 году въ гор. Актюбинскѣ открытъ Городской Общественный Банкъ, операции котораго начались съ 1 ноября. Къ 1 января 1915 года наличность кладовой Банка оказалась слѣдующей.

1	Касса	3085 27	3085 27
2	Условный т/счетъ въ Оренб. От-и Государственнаго Банка	300 —	
3	„ „ въ Актюб. к-ствѣ	3038 87	
4	„ „ въ Оренб. О-и Вн. Тор. Б.	335 20	
5	Текущій счетъ въ Русско Тор.-Пром. Б.	280 72	
6	„ „ въ Оренб. О-вѣ Взаим. Кред.	157 46	
7	„ „ О-и Азовск.-Дон. Ком. Банка	1291 91	5404 16
8	Процентныя бумаги запаснаго капитала	1368 08	
9	„ „ оборотн. капитала	15508 62	16876 70
10	Учтенные векселя въ портфель Банка	62363 53	
11	„ „ находящ. въ обезпеч. спец. т/сч. Г. Б.	29810 —	
12	„ „ находящ. въ обезпеч. спец. т/сч. Русск. Вн. Торг. Банка.	25575 —	
13	„ „ находящ. въ обезпеч. спец. т/сч. Русск. Торг.-Пр. Б-ка.	18600 —	
14	„ „ находящ. въ обезпеч. спец. т/сч. переуч. Рус. Аз. Б., Самара	5150 —	
15	„ „ находящ. въ обезпеч. спец. т/сч. Аз.-Донск. Ком. Б., Оренбургъ	4200 —	
16	„ „ находящ. на инкассо	4972 06	150670 59
17	Ссуды подь %о бумаги	1045 —	1045 —
18	„ „ товары	1130 —	
19	„ „ „ переуч. въ Госуд. Банкѣ	12245 —	
20	„ „ документы на товары	4600 —	
21	Авансы подь желѣзно-дор. дубликаты	37248 60	55223 60
22	Ссуды подь недвижимыя имущества	36220 —	36220 —
23	Спец. т/сч., подь соло-векселя обезпечен. недвижим. имущ.	2055 88	2055 88
24	Протест. век., числящ. на этомъ сч. въ силу Именнаго ВЫСОЧАЙШАГО Указа отъ 13 сент. 1914 года	550 —	
25	Просроченныя ссуды подь недвиж. залоги.	1500 —	2050 —
26	Ссуды городу	4000 —	4000 —
27	Просроченныя векселя, не протестованн. на основаніи Именнаго ВЫСОЧАЙШАГО Указа отъ 20 августа 1914 года.	460 —	460 —
28	Имущества Банка—движимое	1821 17	1821 17
29	Расходы, подлежащ. возврату	297 99	297 99
30	Текущ. расходы по содерж. и управл.	3409 04	3409 04
	Итого	—	282619 40
	<i>Заграфные счета.</i>		
I	Присланные комиссіонныя векселя	10004 96	
II	Мѣстные комиссіонныя векселя	1024 82	
III	Транспортныя документы	4408 23	15438 01
IV	Соло-векселя, предостав. въ обезпеч. кл. н.	32375 —	32375 —
	Итого	—	47813 01
	Всего	—	330432 41

Размѣры $\frac{0}{100}$ въ отчетномъ году:

а) Городской Банкъ взималъ:

По учету векселей до 3-хъ мѣс.	9 ⁰ / ₁₀₀ .
„ „ „ отъ 3-хъ до 6 мѣс.	10 ⁰ / ₁₀₀ .
„ „ „ „ 6-ти и болѣе до.	10 ⁰ / ₁₀₀ .
По ссудамъ подъ $\frac{0}{100}$ бумаги.	9 ⁰ / ₁₀₀ .
„ „ „ товары.	9 ⁰ / ₁₀₀ .
„ „ „ докум. на тов.	9 ⁰ / ₁₀₀ .
„ „ „ недвиж. имущ.	9 ⁰ / ₁₀₀ .

б) Банкъ платилъ:

По вкладамъ: вѣчнымъ	—
„ „ срочнымъ до 1 года	5 ⁰ / ₁₀₀ .
„ „ отъ 1 года и болѣе	6 ⁰ / ₁₀₀ .
„ „ безсрочнымъ	5 ⁰ / ₁₀₀ .
Текущ. счетъ обыкнов.	4 ⁰ / ₁₀₀ .
Условный текущій счетъ	5 ⁰ / ₁₀₀ .

Изъ частныхъ коммерческихъ банковъ въ г. Кустанаѣ находятся: Отдѣленіе Русскаго Торговопромышленнаго Банка и Кустанайское Общество Взаимнаго Кредита.

2) Отдѣленіе Торговопромышленнаго Банка основного капитала не имѣеть, основной же Банкъ имѣеть такового 15 милліоновъ рублей. Отдѣленіе въ Кустанаѣ открыто 1 сентября 1908 года.

Дѣятельность Отдѣленія:

Названіе счетовъ главной книги.	Остатки на 1 Января 1914 г.		Обороты въ теченіе 1914 г.				Остатки на 1 Января 1915 г.					
	Дебетъ.		Кредитъ.		Дебетъ.		Кредитъ.		Дебетъ.		Кредитъ.	
	Руб.	К.	Руб.	К.	Руб.	К.	Руб.	К.	Руб.	К.	Руб.	К.
С-тъ Кассы	12.657	05	—	—	4.556.702	10	4.542.176	56	27.182	59	—	—
„ Услов. тек.сч. въ Куст. к-вѣ	16.000	—	—	—	1.483.167	13	1.478.167	13	21.000	—	—	—
„ Учт. торг. векс. въ порт.	442.280	57	—	—	1.247.736	42	1.245.120	06	444.896	93	—	—
„ „ „ „ у корресп.	—	—	—	—	2.437	—	1.837	—	600	—	—	—
„ „ „ „ въ депоз.	153.819	81	—	—	152.602	90	250.994	81	55.427	90	—	—
„ Спец.т/сч. опсалл п.цѣн.бум.	4.370	90	—	—	621	80	3.960	32	1.032	38	—	—
„ „ „ „ подъ векс.	53.857	10	—	—	182.466	45	202.592	34	33.731	21	—	—
„ „ „ „ подъ тов.	61.266	67	—	—	127.214	71	120.927	73	67.553	65	—	—
„ Ссудъ сроч. подъ зал. цѣн. бумагъ	5.235	—	—	—	2.675	—	4.900	—	3.010	—	—	—
„ Проц. тек./сч. обыкн.	—	—	53.436	89	1.399.881	69	1.423.566	14	—	—	77.121	34
„ Вкладовъ срочныхъ.	—	—	123.375	—	105.240	—	71.460	—	—	—	89.595	—
„ Правленія н./Банка	—	—	398.788	41	2.136.369	20	2.058.536	18	—	—	320.955	39
„ Москов. Отд.	—	—	604	56	104.265	57	104.883	60	—	—	1.222	59
„ Корреспонден. „Лоро“	—	—	—	—	5.000	—	5.000	—	—	—	—	—
„ Разныхъ лицъ	—	—	2.197	89	147.773	47	144.791	24	784	34	—	—
„ Перевод, выд. на Отд.	—	—	5.300	—	662.954	68	660.164	68	—	—	2.510	—
„ Комиссіи	—	—	—	—	750	95	750	95	—	—	—	—
„ Процентовъ	—	—	20.962	20	70.435	05	49.472	85	—	—	—	—
„ „ „ 1915 г.	—	—	—	—	22	36	13.963	25	—	—	13.940	89
„ Проц., подл. упл. по вкл. и текущ. счетамъ	—	—	—	—	7.837	55	7.837	55	—	—	—	—
„ Текущ. расходовъ	1.435	75	—	—	15.813	66	17.249	41	—	—	—	—
„ „ „ 1915 г.	—	—	—	—	1.540	59	—	—	1.540	59	—	—
„ Расходъ, подл. возврату	111	—	—	—	55	—	47	85	118	15	—	—
„ Обзаведевія и устройства	2.087	70	—	—	2	70	427	14	1.663	26	—	—
„ Протестов. векселей	29	—	—	—	19.595	45	19.319	20	305	25	—	—

С-тъ Сомнительн. долговъ	1	—	—	—	226	51	226	51	1	—	—	—
„ Возврата спис. потерь	—	—	—	—	301	65	301	65	—	—	—	—
„ 5 ⁰ / ₀ Госуд. сбора	—	—	—	—	391	88	391	88	—	—	—	—
„ 0,216 ⁰ / ₀ Госуд. налога	—	—	—	—	2	51	2	51	—	—	—	—
„ Прибылей и убытковъ	1.513	40	—	—	27.577	67	32.593	11	—	—	3.502	04
„ Ком. векс. и др. докум. въ порт.	33.077	13	—	—	400.379	21	420.908	36	12.547	98	—	—
„ Депоз. векс. и др. докум. въ порт.	127.206	95	—	—	162.631	10	204.884	65	84.953	40	—	—
„ Ком. векс. и др. докумен. у коррес.	—	—	—	—	4.982	—	4.798	—	184	—	—	—
„ Ком. по векс. и др. док.	—	—	33.077	13	425.414	36	405.069	21	—	—	12.731	98
„ Депон.	—	—	127.206	95	204.884	65	162.631	10	—	—	84.953	40
„ Капитала	—	—	150.000	—	—	—	—	—	—	—	150.000	—
	914.949	03	914.949	03	13.659.952	97	13.659.952	97	756.532	63	756.532	63

3) Кустанайское Общество Взаимнаго Кредита. Общество къ 1 января 1915 года состояло изъ 290 членовъ съ оборотнымъ капиталомъ (10⁰/₀ взносы) въ 34540 руб и капиталомъ обезпеченія въ 310860 руб. Общій кредитъ Общества равенъ 345400 руб.

Общество производитъ слѣдующія банковыя операци: а) учетъ членамъ Общества векселей на срокъ до 6 мѣсяцевъ; б) выдачу срочныхъ ссудъ и открытіе кредитовъ членамъ Общества подъ залогъ товаровъ, процентныхъ бумагъ, ж.-д. дубликатовъ и транспортныхъ квитанцій; в) исполненіе разныхъ комиссіонныхъ порученій и переводъ денегъ въ разныя мѣста; г) приѣмъ денегъ на текущіе счета, вклады срочные и безсрочные (до востребованія); д) приѣмъ на храненіе всякихъ ⁰/₀ ⁰/₀ бумагъ, документовъ и другихъ цѣнностей и е) страхованіе выигрышныхъ билетовъ.

Общество платитъ: по простому текущему счету 4⁰/₀.
 вкладамъ срочнымъ:
 отъ 6 мѣсяцевъ до 1 года 5¹/₂⁰/₀.
 отъ 1 года до 2 лѣтъ 6⁰/₀.
 на 2 года и свыше 6¹/₂⁰/₀.
 вкладамъ безсрочнымъ 3⁰/₀.
 Взимаетъ: по учету векселей отъ 8¹/₂ до 9⁰/₀.

Операци Общества за 1914 г.

А к т и в ъ:

Состояло на 1 Января 1914 г. 319673 р. 31 к.
 Дебетъ 2132026 р. 31 к.
 Кредитъ 2213973 р. 48 к.
 Состоитъ къ 1 Января 1915 г. 237726 р. 14 к.

П а с с и в ъ:

Состояло на 1 Января 1914 г. 319673 р. 31 к.
 Дебетъ 1534271 р. 62 к.
 Кредитъ 1452324 р. 45 к.
 Состоитъ на 1 Января 1915 г. 237726 р. 14 к.
 Оборотъ актива 4345999 р. 79 к.
 Оборотъ пассива 2986596 р. 07 к.

Общій оборотъ 1914 г. 7332595 р. 86 к.
 Убытокъ 1914 г. 4187 р. 51 к.

К О О П Е Р А Ц И Я .

Въ Тургайской области существуютъ три вида кооперативовъ: учрежденія мелкаго кредита, сельско-хозяйственныя общества и артели и общества потребителей. Къ началу отчетнаго года въ Области насчитывалось всего 34 потребительскихъ общества. Въ концу же 1914 г. количество ихъ замѣтно выросло — 55. По уѣздамъ Общества потребителей распределяется такъ: въ Актюбинскомъ—27, Кустанайскомъ—25, Иргизскомъ—2 и Тургайскомъ—1.

За непредставленіемъ Обществами отчетовъ, свѣдѣній о дѣятельности ихъ въ 1914 году дать не представляется возможнымъ.

VI. НАРОДНОЕ ПРОДОВОЛЬСТВІЕ.

Главнѣйшими продовольственными средствами для населенія Тургайской области является хлѣбъ для осѣдлаго населенія и мясо для кочевниковъ. Въ сѣверной части Области, въ уѣздахъ: Актюбинскомъ и Кустанайскомъ, наиболѣе удобной для хлѣбопашества, хлѣбъ въ потребленіи кочевниковъ почти вытѣсняетъ мясо; въ южной части, гдѣ раньше киргизами употреблялось почти исключительно мясо, продукты земледѣлія начинаютъ составлять значительную часть продовольствія кочевниковъ.

Общее количество хлѣбныхъ запасовъ, собранныхъ отъ урожая отчетнаго года, опредѣлилось въ 22.802.667 пудовъ разнаго зерна. Если это количество сопоставить съ 19.375.338 пудами, необходимыми на обѣмненіе полей и для удовлетворенія продовольственныхъ потребностей населенія Области, то окажется, что у населенія осталось для удовлетворенія хозяйственныхъ нуждъ 3.427.329 пудовъ, что составляетъ 4,06 пуда на душу.

Существующіе въ Области хлѣбозапасные магазины и продовольственные капиталы для обезпеченія населенія продовольствіемъ на случай недорода, до 1911 г. носили случайный характеръ, такъ какъ временныя правила 12 іюня 1900 г. объ обезпеченіи продовольственныхъ потребностей сельскихъ обывателей распространены на Тургайскую область только съ 1911 года. Лишь за послѣднее время открытіе магазиновъ приняло планомѣрный характеръ.

Состояніе общественныхъ хлѣбныхъ запасовъ по уѣздамъ въ отчетномъ году показано въ слѣдующей таблицѣ.

Таблица № 42.

Въ городахъ и уѣздахъ.	Число хлѣбныхъ магазиновъ.	Къ 1 января 1915 года.		
		На лицо.	Въ ссудахъ и недоимкахъ.	Итого.
		П У Д О В Ъ.		
г. Актюбинскъ	—	—	—	—
Актюбинскій уѣздъ	96	100917—20	52219—20	153137
г. Иргизъ	1	2283—21	—	2283—21
Иргизскій уѣздъ	1	353	120	473
г. Кустанай	—	—	—	—
Кустанайскій уѣздъ	213	191718—36	88838—38	280557—34
г. Тургай	—	—	—	—
Тургайскій уѣздъ	—	—	—	—
Итого	311	295272—37	141178—18	436451—15

Приговорами киргизскихъ волостныхъ обществъ постановлено образовать продовольственные капиталы отъ 1 до 2 руб. на кибитку, при чемъ сборъ этотъ долженъ быть сдѣланъ въ періодъ времени отъ 3 до 10 лѣтъ.

Количество такихъ продовольственныхъ капиталовъ въ Области къ 1 января 1915 года показано въ нижеслѣдующей таблицѣ.

Таблица № 43.

ВЪ УЪЗДАХЪ.	Число волостей.	На лицо.		Въ долгу.		Итого.	
		РУБ.	К.	РУБ.	К.	РУБ.	К.
Актюбинскій	15	18708	13	5198	50	23906	63
Иргизскій	14	14647	20	259	86	14907	06
Кустанайскій	18	18124	74	4722	63	22847	37
Тургайскій	13	21976	40	9575	60	31552	—
Итого	60	73456	47	19756	59	93213	06

ПРОДОВОЛЬСТВЕННАЯ КАМПАНИЯ 1913—1914 ГОДОВЪ.

Въ виду частичнаго неурожая въ Кустанайскомъ и Актюбинскомъ уѣздахъ въ отчетномъ году отъ засухи, кобылки и сусликовъ, населенію этихъ уѣздовъ была оказана продовольственная помощь:

По Кустанайскому уѣзду:

На продовольствіе 121139 п. 11 ф.¹⁾
 На обѣмненіе яровыхъ полей. 113519 п. 15 ф.

По Актюбинскому уѣзду:

На продовольствіе 19869 п.¹⁾ — ф.
 На обѣмненіе озимыхъ полей. 4698 п. — ф.
 На обѣмненіе яровыхъ полей. 32467 п. — ф.
 Итого. 291692 п. 26 ф.

Кромѣ того изъ хлѣбозапасныхъ магазиновъ по Актюбинскому уѣзду выдано на продовольствіе въ счетъ разрѣшенной Общимъ Присутствіемъ Областнаго Правленія ссуды 4842 пуда.

Въ текущую кампанію на ряду съ переселенческимъ населеніемъ продовольственная помощь оказывалась и киргизскому населенію сѣверной части Кустанайскаго уѣзда, пострадавшему отъ кобылки.

Количество ѣдоковъ съ января по августъ, которымъ была оказана помощь, было:

По Актюбинскому уѣзду 19800
 По Кустанайскому уѣзду 120169
 Итого . 139969

Выдавалось по 1 пуду на ѣдока въ мѣсяцъ.

Ссуднымъ хлѣбомъ засѣяно десятинъ:

Въ Актюбинскомъ уѣздѣ: озимымъ 1176¹/₂
 яр. пшеницей 8472¹/₂
 просомъ 1531

¹⁾ Изъ этого числа 32450 п. 6 ф. выдано на продовольствіе въ ноябрѣ и декабрѣ 1913 г., а остальная ссуда въ январѣ—іюль 1914 г.

Въ Кустанайскомъ уѣздѣ: яр. пшеницей . . .	18335
просомъ . . .	13638
	<hr/>
Итого .	43153 дес.

Цѣна закупленной пшеницы отъ января до мая колебалась въ Кустанайскомъ у. отъ 65—62 к., въ Актюбинскомъ уѣздѣ отъ 85—130 до 95—130 к.

Внѣ Области хлѣбъ закупался: въ г. Орскѣ по 65—66 к., Троицкѣ—63 к. и пос. Луговскомъ Оренб. губ. по 50 коп.; просо: въ Актюбинскомъ у. отъ 50 до 62 к., въ Кустанайскомъ у. отъ 45 до 62 к.; рожь—въ Актюбинскомъ у. отъ 65 до 71 коп.

Независимо отъ этого населенію южной части Кустанайскаго уѣзда, какъ наиболѣе пострадавшему отъ недорода, была оказана врачебно-питательная помощь. Каковая начала оказываться съ осени 1913 года и продолжалась до іюля 1914 г.

Для правильной и цѣлесообразной постановки дѣла врачебно-питательной помощи, вся нуждающаяся въ этой помощи часть Кустанайскаго уѣзда была раздѣлена на особые районы, въ которые входили группы русскихъ поселковъ и проживавшіе по сосѣдству съ ними киргизы. Каждый такой районъ обслуживался особымъ врачебно-питательнымъ отрядомъ, состоящимъ изъ врача, фельдшеровъ, сестеръ милосердія и завѣдующихъ столовыми. Для завѣдыванія исключительно хозяйственною частью было нанято особое лицо. Всего отрядовъ было три: Смаиловскій (для поселковъ Смаиловской волости), Семиозерной (для Семиозерной, Тимофеевской и Лаврентьевской вол. Кустанайскаго у. и Чолаксайской Тургайск. у.) и Больше-Чураковскій (для пос. Ново-Алексѣевской волости).

Обѣдъ въ столовой на 1 человекъ состоялъ: $\frac{1}{2}$ ф. печенаго хлѣба и 4 стакановъ борща, супа или щей (на 1 человекъ въ супъ клалось: 24 з. мяса, $9\frac{1}{2}$ з. пшена, 12 з. картоф., $2\frac{1}{2}$ з. луку, 0,05 зол. перцу, 0,025 зол. лавроваго листа, 0,02 бут. укс. эссенціи, $2\frac{1}{2}$ з. соли; въ щи добавлялось $4\frac{1}{2}$ зол. сушеной зелени.

Въ постные дни приготавлился супъ изъ гороха или щи, куда вмѣсто мяса клалось постное масло. Всего обѣдовъ было выдано:

Постныхъ	56230
Скромныхъ	222256

Гдѣ невозможно было организовать довольствіе въ столовыхъ, выдавались пайки, въ которые входили тѣ же продукты, что и въ обѣдъ. Всего было выдано постныхъ и скромныхъ пайковъ 46051. Средняя стоимость порціи обѣда и пайка выражалась въ суммѣ 4,65 к.

Для оказанія собственно медицинской помощи было открыто 6 временныхъ больничекъ, изъ коихъ: 1 въ Лукіановскомъ, 1 въ Федосѣевскомъ, 2 въ Анатольевскомъ, 1 въ Анненскомъ и 1 въ Смаиловскомъ пос., гдѣ заболѣванія брюшнымъ и сыпнымъ тифомъ приняли форму эпидеміи. Въ Анатольевскомъ и Смаиловскомъ пос. больничками завѣдывали врачи, а въ остальныхъ пос. фельдшера.

Временныхъ амбулаторныхъ пунктовъ было 2, изъ которыхъ 1 завѣдывалъ врачъ. Дѣятельность временнаго медицинскаго персонала продолжалась съ января по 1 іюля 1914 г.

Всего въ кампанію конца 1913 г. и первую половину 1914 года на оказаніе помощи населенію было получено отъ казны 300303 руб. 61 коп., израсходовано же:

- 1) На покупку продов. и сѣмен. хлѣба 183812 р. 71 к.
- 2) На обществ. работы 41325 р. 45 к.
- 3) На врачебно-питательную помощь 22966 р. 66 к.
- 4) На охрану и ремонтъ сооруженій, воздвигнутыхъ общественными рабочими въ предыдущіе годы 16337 р. 63 к.

Итого , 264442 р. 45 к.

Объ общественныхъ работахъ изложено въ переселенческомъ отдѣлѣ.

Внезапно вспыхнувшая война съ Австріей и Германіей вызвала новый расходъ на оказаніе помощи семьямъ призванныхъ вылачей продовольственныхъ пайковъ ихъ семьямъ.

Всего съ начала войны до 1 марта 1915 года по Области выдано продовольственныхъ пайковъ на 391.232 руб. 27 к.

VII. ПОДАТИ и ПОВИННОСТИ.

а) Подати и недоимки.

Данныя о поступленіи податей и недоимокъ въ отчетномъ году показаны въ слѣдующей таблицѣ.

Таблица № 44.

Наименованіе сборовъ.	Слѣдовало взыскать.		Вновь причислено.		Исключено.		Взыскано.		Осталось къ 1 января 1915 года.															
	Недоимокъ.	Оклада.	Недоимокъ.	Оклада.	Недоимокъ.	Оклада.	Недоимокъ.	Оклада.	Недоимокъ.	Оклада.	Всего.													
												Р.	К.	Р.	К.	Р.	К.	Р.	К.	Р.	К.			
<i>Государственная кибиточная подать.</i>																								
Съ кочевого населенія.																								
Гургайскій уѣздъ	278	06	68940	—	—	1524	—	—	364	—	278	06	68261	94	—	—	1838	06	1838	06				
Актюбинскій уѣздъ	151	—	91048	—	—	10172	—	—	5772	—	55	—	94643	—	—	—	805	—	805	—				
Іргизскій уѣздъ	—	—	83240	—	—	1780	—	—	1372	—	—	—	81459	85	—	—	2188	15	2188	15				
Кустанайскій уѣздъ	19366	50	104916	—	—	684	—	—	2140	—	18344	51	72984	84	1021	99	30475	16	31497	15				
Итого	19795	56	348144	—	—	14160	—	—	9648	—	18677	57	317349	63	1021	99	35306	37	36328	36				
<i>Государственная оброчная подать.</i>																								
Съ осѣдлаго населенія.																								
Актюбинскій уѣздъ	1013	17	11657	01	—	—	—	—	117	07	1013	17	9074	24	—	—	2465	70	2465	70				
Кустанайскій уѣздъ	53459	32	86063	96	90	—	—	80	71	490	16	41144	34	41865	07	12324	27	43708	73	56033	—			
Итого	54472	49	97720	97	90	—	—	80	71	607	23	42157	51	50939	31	12324	27	46174	43	58498	70			
<i>Областной земскій сборъ.</i>																								
а) Съ кочевого населенія.																								
Гургайскій уѣздъ	14950	53	54634	95	—	—	1207	77	—	—	263	11	7596	88	42650	31	7353	65	12929	30	20282	95		
Іргизскій уѣздъ	559	12	65967	70	—	—	1410	65	—	—	1087	31	559	12	62528	83	—	—	3762	21	3762	21		
Актюбинскій уѣздъ	3761	90	72155	54	146	95	8061	31	184	73	4574	31	3724	12	72665	66	—	—	2976	88	2976	88		
Кустанайскій уѣздъ	31490	38	83145	93	—	—	542	07	—	—	1695	95	25019	41	44901	91	6470	97	37090	14	43561	11		
Итого	50761	93	275904	12	146	95	11221	80	184	73	7620	68	36899	53	222746	71	13824	62	56758	53	70583	15		
б) Съ осѣдлаго населенія.																								
Актюбинскій уѣздъ	1039	72	4779	26	—	—	—	—	—	—	13	33	1039	72	3454	95	—	—	1311	98	1311	98		
Кустанайскій уѣздъ	39061	79	35285	33	30	—	—	—	—	—	35	08	79	98	26774	15	20658	78	12282	56	14546	57	26829	13
Итого	40101	51	40064	59	30	—	—	—	—	—	35	08	93	31	27813	87	24112	73	12282	56	15858	55	28141	11

Наименование сборовъ.	Олѣдовало взыскать.				Вновь при- числено.				Исключено.				Взыскано.				Осталось къ 1 1915 года.				
	Недои- мокъ.		Оклада.		Недои- мокъ.		Оклада.		Недои- мокъ.		Оклада.		Недои- мокъ.		Оклада.		Недои- мокъ.		Оклада.		
	Р.	К.	Р.	К.	Р.	К.	Р.	К.	Р.	К.	Р.	К.	Р.	К.	Р.	К.	Р.	К.	Р.	К.	
в) Съ казенныхъ земель	—	—	—	—	—	—	6239	56	—	—	—	—	—	—	6239	56	—	—	—	—	
г) Съ фабрично заводскихъ помѣщений.	—	—	—	—	—	—	—	—	—	—	—	—	—	—	—	—	—	—	—	—	
Актюбинскій уѣздъ	1811	60	906	74	—	—	—	—	—	—	—	—	—	689	30	—	—	1122	30	906	74
пени	217	44	—	—	243	48	—	—	—	—	—	—	—	217	44	—	—	243	48	—	—
Кустанайскій уѣздъ	1797	07	1690	40	—	—	—	—	—	—	—	—	—	—	—	—	—	1797	07	1690	40
пени	64	67	—	—	266	34	—	—	—	—	—	—	—	—	—	—	—	331	01	—	—
Тургайскій уѣздъ	124	79	233	20	—	—	—	—	—	—	—	—	—	124	79	—	—	—	—	233	20
пени	15	—	—	—	27	96	—	—	—	—	—	—	—	15	—	—	—	27	96	—	—
Итого	3733	46	2830	34	—	—	—	—	—	—	—	—	—	814	09	—	—	2919	37	2830	34
пени	297	11	—	—	537	78	—	—	—	—	—	—	—	232	44	—	—	602	45	—	—
д) Съ недвижимыхъ имущ.	—	—	—	—	—	—	—	—	—	—	—	—	—	—	—	—	—	—	—	—	—
Тургайскій уѣздъ	—	—	—	—	—	—	414	87	—	—	—	—	—	—	—	—	—	—	—	—	—
Иргизскій уѣздъ	—	—	—	—	—	—	383	74	—	—	—	—	—	—	—	—	—	—	—	—	—
Актюбинскій уѣздъ	2849	10	—	—	—	—	2356	19	—	—	—	—	—	1814	45	—	—	1034	65	2356	19
Кустанайскій уѣздъ	2609	33	—	—	—	—	5545	20	—	—	—	—	—	1892	50	477	90	716	83	5067	30
пени	—	—	—	—	93	04	—	—	—	—	—	—	—	93	04	—	—	—	—	—	—
Итого	5458	43	—	—	—	—	8700	—	—	—	—	—	—	3706	95	1276	51	1751	48	7423	49
пени	—	—	—	—	93	04	—	—	—	—	—	—	—	93	04	—	—	—	—	—	—
<i>Неокладные сборы.</i>	—	—	—	—	—	—	—	—	—	—	—	—	—	—	—	—	—	—	—	—	—
М-во Финансовъ.	—	—	—	—	—	—	—	—	—	—	—	—	—	—	—	—	—	—	—	—	—
Д-ть Государственнаго К-ва.	—	—	—	—	—	—	—	—	—	—	—	—	—	—	—	—	—	—	—	—	—
§ 3 ст. 1-д	651	67	—	—	3987	03	—	—	173	05	—	—	—	3475	57	—	—	990	08	—	—
§ 31 ст. 10-в	2662	82	—	—	4498	12	—	—	—	—	—	—	—	6372	10	—	—	788	84	—	—
§ 31 ст. 11	29	—	—	—	—	—	—	—	29	—	—	—	—	—	—	—	—	—	—	—	—
Итого	3343	49	—	—	3485	15	—	—	202	05	—	—	—	9847	67	—	—	1778	92	—	—
Д-ть окладныхъ сборовъ.	—	—	—	—	—	—	—	—	—	—	—	—	—	—	—	—	—	—	—	—	—
§ 11 ст. 2	54	70	—	—	24	44	—	—	57	31	—	—	—	—	—	—	—	21	83	—	—
§ 11 ст. 6	—	—	—	—	84	96	—	—	—	—	—	—	—	13	12	—	—	71	84	—	—
§ 31 ст. 1-а	11684	78	—	—	537	95	—	—	11102	73	—	—	—	143	75	—	—	976	25	—	—
§ 16 ст. 22	—	—	—	—	19	—	—	—	19	—	—	—	—	—	—	—	—	—	—	—	—
§ 31 ст. 7	23	—	—	—	2	50	—	—	17	50	—	—	—	—	—	—	—	8	—	—	—
§ 34 ст. 1-а	20	—	—	—	10	—	—	—	—	—	—	—	—	10	—	—	—	20	—	—	—
Итого	11782	48	—	—	678	85	—	—	11196	54	—	—	—	166	87	—	—	1097	92	—	—
М-во Внутреннихъ Дѣлъ (по общей части).	—	—	—	—	—	—	—	—	—	—	—	—	—	—	—	—	—	—	—	—	—
§ 31 ст. 4	105	57	—	—	1229	80	—	—	88	42	—	—	—	756	80	—	—	490	15	—	—
Главное Управление Почтъ и Телеграфовъ.	—	—	—	—	—	—	—	—	—	—	—	—	—	—	—	—	—	—	—	—	—
§ 19 ст. 3	—	—	—	—	59	76	—	—	—	—	—	—	—	59	76	—	—	—	—	—	—
М-во Юстиціи по общей части.	—	—	—	—	—	—	—	—	—	—	—	—	—	—	—	—	—	—	—	—	—
§ 11 ст. 4	—	—	—	—	—	80	—	—	—	—	—	—	—	—	—	—	—	—	80	—	—
§ 25 ст. 12	—	—	—	—	288	—	—	—	—	—	—	—	—	176	—	—	—	112	—	—	—
§ 31 ст. 8	4782	74	—	—	4218	73	—	—	1109	90	—	—	—	199	52	—	—	7692	05	—	—
Итого	4782	74	—	—	4507	53	—	—	1109	90	—	—	—	375	52	—	—	7804	85	—	—
По тюремной части.	—	—	—	—	—	—	—	—	—	—	—	—	—	—	—	—	—	—	—	—	—
§ 34 ст. 1-я	4	02	—	—	1	38	—	—	—	—	—	—	—	—	—	—	—	5	40	—	—
В с е г о	20018	30	—	—	14982	47	—	—	12596	91	—	—	—	11206	62	—	—	11177	24	—	—
<i>Пособія Государств. К-ву.</i>	—	—	—	—	—	—	—	—	—	—	—	—	—	—	—	—	—	—	—	—	—
М-во Внутр. Дѣлъ пособія, пени	2076	60	6760	—	—	—	—	—	—	—	—	—	—	1500	—	3540	—	576	60	3220	—
Департаментъ Государствен- наго Казначейства	—	—	932	—	—	—	—	—	—	—	—	—	—	—	—	—	—	—	—	932	—
М-во Народ. Просв. пособія, пени	88129	—	89076	50	—	—	—	—	1800	—	82816	—	—	83829	—	1013	—	2500	—	5247	50
Государственнаго Контроля	—	—	800	—	—	—	—	—	—	—	—	—	—	—	—	800	—	—	—	—	—
Итого пособія, пени	90205	60	97568	50	—	—	—	—	1800	—	82816	—	—	85329	—	5353	—	3076	60	9399	50
пени	—	—	—	—	200	—	—	—	—	—	—	—	—	—	—	—	—	200	—	—	—

б) Частные земские сборы.

На отправление частных земских повинностей: содержание волостного и сельского управлений, на постройку и содержание училищъ, на наемъ аульныхъ и сельскихъ ямщиковъ, на образование продовольственнаго капитала, расходы сгруппированы въ нижеслѣдующей таблицѣ.

Таблица № 45.

Название уѣздовъ.	Число волостей.	На содерж. волостной администр.		На содерж. сельской и аульной администр.		На наемъ ямщиковъ и разсылъныхъ.		На школы.		На образование продов. капиталовъ.		Прочіе расходы.		Всего.	
		Р.	К.	Р.	К.	Р.	К.	Р.	К.	Р.	К.	Р.	К.	Р.	К.
<i>Русскія волости.</i>															
Актюбинскій (безъ 1 уч.)	—	21240	60	22853	09	18503	50	2983	05	—	—	13357	56	78937	80
Иргизскій	1 пос.	—	—	400	—	—	—	320	—	—	—	1916	—	2636	—
Кустанайскій (безъ 7 подр. и 3 кр. уч.) .	—	54124	80 ^{1/2}	55032	—	39504	35	3767	39	227	95	41966	66	194623	15 ^{1/2}
Тургайскій	—	—	—	—	—	—	—	—	—	—	—	—	—	—	—
Итого	—	75365	40 ^{1/2}	78285	09	58007	85	7070	44	227	95	57240	22	276136	95 ^{1/2}
<i>Киригизскія волости.</i>															
Актюбинскій (безъ 1 уч.)	12	19320	—	17909	—	11974	10	10627	88	6046	30	2367	02	68244	30
Иргизскій	14	12275	—	16018	50	1850	—	5517	90	—	—	24568	40	60229	80
Кустанайскій ¹⁾	—	24776	55	37314	—	10284	10	3106	10	2439	75	16284	42	94204	92
Тургайскій	—	16804	75	14685	97	1780	—	7508	81	592	44	4727	44	46099	41
Итого	—	73176	30	85927	47	25888	20	26760	69	9078	49	47947	28	268778	43
А всего	—	148541	70 ^{1/2}	164212	56	83896	05	33831	13	9306	44	105187	50	544975	38 ^{1/2}

Изъ данныхъ таблицъ за №№ 44 и 45 видно, что съ кочевого населенія Области всѣхъ сборовъ приходится 892.826 р. 55 к. и на каждую кибитку упадетъ по 10 руб. 04 коп.; съ осѣдлаго населенія приходится сборовъ 413.982 р. 51^{1/2} к. и на 1 хозяйство—7 р. 16 к.

в) Городскіе доходы и расходы.

Движеніе городскихъ суммъ въ отчетномъ году показано въ нижеслѣдующей таблицѣ.

Таблица № 46.

ГОРОДА.	Оставалось къ 1 января 1914 г.		Поступило въ 1914 г.		ВСЕГО.		Израсходов. въ 1914 г.		Осталось къ 1 января 1915 года.	
	Р.	К.	Р.	К.	Р.	К.	Р.	К.	Р.	К.
Актюбинскъ	14665	80	7384	25	22050	05	8237	74	13819	31
Иргизъ	23530	31	27498	01	51028	32	16693	94	34334	38
Кустанай	5928	04	132139	50	138067	54	136888	21	1179	33
Тургай	7411	77	15636	93	23048	70	15161	92	7886	78
Итого	51535	92	182658	69	234194	61	176981	81	57212	80

¹⁾ По 3 уч. включены и русскія волости, за невозможностью выдѣлить расходы по нимъ изъ представ. кр. н-комъ общинъ суммъ расходовъ по всѣмъ волостямъ участка.

г) Акцизные сборы.

Пивовареніе производилось въ 2-хъ пивоваренныхъ заводахъ въ г. Кустанаѣ, которыми переработано, въ 90 заторовъ, 5040 пудовъ солода и получено изъ нихъ 42.610 ведеръ суела, а изъ послѣдняго 30.872 вед. пива; цѣна пива, при оптовой продажѣ, была 1 руб. 60 коп. за ведро.

Винокуренія не производилось, а также не было и другихъ заводовъ и фабрикъ, вырабатывающихъ продукты, обрабатываемые акцизомъ.

Поступленіе, въ отчетномъ году, доходовъ, въ видѣ акциза съ сахара, нефтяныхъ маселъ, съ зажигательныхъ спичекъ и съ папиросныхъ гильзъ и папиросной бумаги — объясняется увеличеніемъ, въ теченіе года, ставокъ акциза на перечисленные предметы. Разница акциза взыскивалась съ наличныхъ запасовъ предметовъ, находящихся на складахъ у торговцевъ ко дню повышенія акциза, а также съ транспортовъ этихъ предметовъ, которые находились ко дню повышенія акциза въ пути.

Казенныя винныя лавки снабжались разливомъ вина изъ казенныхъ винныхъ складовъ: Оренбургскаго № 1, Троицкаго № 2 и Орскаго № 6, находящихся въ предѣлахъ Оренбургской губерніи.

Казенныхъ питей продано 160.243 ведра.

Заведеній для оптовой и роздробительной продажи крепкими напитками имѣлось:

Названіе заведеній.	1914 годъ.		1913 годъ.	
	Част.	Казен.	Част.	Казен.
Казенныхъ винныхъ лавокъ	—	38	—	36
Ренсковыхъ погребовъ	17	—	18	—
Погребовъ для продажи русскихъ виноградныхъ винъ	—	—	—	—
Оптовыхъ складовъ пива	17	—	18	—
Трактирныхъ заведеній и буфетовъ	26	—	27	—
Пивныхъ лавокъ	229	—	207	—
Итого	289	38	270	36

Табачныхъ патентовъ продано:

въ 1913 году: годовыхъ 1202, полугодовыхъ 135
 „ 1914 „ „ „ 1432 „ 104

Доходы по Тургайской области опредѣлились:

	1914 г.	1913 г.
Акцизъ съ пива	8016 р. — к.	13994 р. — к.
Патентнаго сбора для заводовъ и заведеній для продажи питей	2428 р. — к.	7051 р. 50 к.
Патентнаго сбора съ табачныхъ заведеній	9150 р. — к.	9843 р. 75 к.
Акцизъ съ сахара	2685 р. 78 к.	— р. — к.
„ „ нефтяныхъ маселъ	6193 р. 51 к.	— р. — к.
„ „ спичекъ	3015 р. — к.	— р. — к.
„ „ папиросныхъ гильзъ и бумаги	1930 р. — к.	— р. — к.
Выручено по казен. винной операци и продажи денатуриров. спирта	931485 р. 57 к.	1583302 р. 68 к.
Итого	964003 р. 85 к.	1614191 р. 93 к.

д) Гербовый сборъ.

Доходъ казны по казначействамъ Тургайской области отъ продажи въ теченіе 1914 г. актовъ и вексельной гербовой бумаги, гербовыхъ марокъ и паспортныхъ знаковъ, выразился:

Наименованіе казначействъ.	О Т Ъ П Р О Д А Ж И.								Примѣчаніе.		
	Актовой бумаги.		Вексельной бумаги.		Гербовыхъ марокъ.		Паспортныхъ знаковъ.				
	Р.	К.	Р.	К.	Р.	К.	Р.	К.			
По Актюбинскому	210	25	4396	35	12720	50			63	75	
„ Иргизскому	—	—	388	55	1570	05			9	60	
„ Кустанайскому	503	25	12055	30	17769	15			81	45	
„ Тургайскому	1	50	508	40	1204	55			2	55	
ВСЕГО	715	—	17348	60	33264	25			157	35	

е) Натуральные повинности.

1) *Воинская повинность.* Въ отчетномъ году въ Области открыто два уѣздныхъ по воинской повинности присутствій: Актюбинское и Кустанайское. Въ Актюбинскомъ присутствіи свидѣтельствуются молодые люди Актюбинскаго и Иргизскаго уѣздовъ и въ Кустанайскомъ—Кустанайскаго и Тургайскаго уѣздовъ. Для завѣдыванія же дѣлами по воинской повинности въ составѣ Областнаго Правленія образовано дополнительное дѣлопроизводство—воинское.

Результаты призыва къ исполненію воинской повинности въ 1914 году показаны въ слѣдующихъ таблицахъ:

Т а б л и ц а № 47.

Часть I. Дѣйствія присутствій по воинской повинности до призыва

Уѣзды (округа) и города, а въ уѣздныхъ (окружныхъ) и городскихъ отчетахъ призывные участки.	Внесено въ призывные списки по статьѣ 122 Уст. (по прод.), а также включено въ эти списки по опредѣленію въ апрѣлѣ возраста по натуральному виду (ст. 132 Уст. по прод.).			Дополнительно внесено въ призывные списки со времени повѣрки частныхъ призывныхъ списковъ и соединенія ихъ въ общіе участковые списки (ст. 151 Уст. по прод.), а также по опредѣленію возраста по натуральному виду на основаніи ст. 161 Уст. и при окончательной повѣркѣ жеребьеметанемъ повѣркѣ призывн. списковъ (ст. 162 Уст. по прод.).			Исключено изъ призывн. списковъ при ихъ повѣркѣ и исправленіи (ст. 154, 152 и 162 Уст. по прод.).			Всего призывалось лицъ призывнаго возраста.			Кромѣ того призывалось: 1) лицъ, получившихъ отсрочку при предшествовавшихъ призывахъ, 2) лицъ, подлежащихъ приему на военную службу безъ жеребья (ст. 151 Уст. по прод.) и 3) лицъ, вопросъ о приѣмѣ конхъ на военную службу не былъ разрѣшенъ окончательно къ 15 февралю отчетнаго года (ст. 181 ⁶ Уст. по прод.), съ показаніемъ подѣ чертою, сколько въ томъ числѣ евреевъ.			Въ общемъ числѣ внесенныхъ въ призывные списки оказалось:			Льготныхъ по семейному положенію, съ показаніемъ подѣ чертою сколько въ томъ числѣ евреевъ:		
	1	2	3	4	5	6	7	8	9	10	11	12	13	14	15	16	17	18	19	20	
	По лит. а п. 4 ст. 48 Уст. (по прод.).	По лит. б п. 4 ст. 48 Уст. (по прод.).	По лит. в п. 4 ст. 48 Уст. (по прод.).	По лит. г п. 4 ст. 48 Уст. (по прод.).	По лит. д п. 4 ст. 48 Уст. (по прод.).	По лит. е п. 4 ст. 48 Уст. (по прод.).	По лит. ж п. 4 ст. 48 Уст. (по прод.).	По лит. з п. 4 ст. 48 Уст. (по прод.).	По лит. и п. 4 ст. 48 Уст. (по прод.).	По лит. к п. 4 ст. 48 Уст. (по прод.).	По лит. л п. 4 ст. 48 Уст. (по прод.).	По лит. м п. 4 ст. 48 Уст. (по прод.).	По лит. н п. 4 ст. 48 Уст. (по прод.).	По лит. о п. 4 ст. 48 Уст. (по прод.).	По лит. п п. 4 ст. 48 Уст. (по прод.).	По лит. р п. 4 ст. 48 Уст. (по прод.).	По лит. с п. 4 ст. 48 Уст. (по прод.).	По лит. т п. 4 ст. 48 Уст. (по прод.).	По лит. у п. 4 ст. 48 Уст. (по прод.).	По лит. ф п. 4 ст. 48 Уст. (по прод.).	
Актюбинскій и Иргизскій (одно воинское прис.).	1109	168	78	1199	34	1172	19	—	8	—	137	49	140	55	113	—	—	—	—		
Кустанайскій и Тургайскій (одно воинское прис.).	2070	478	39	2509	238	2362	121	—	26	—	309	80	260	62	137	—	—	—	1		
Итого	3179	646	117	3708	272	3534	140	—	34	—	446	129	400	117	250	—	—	—	1		

Т а б л и ц а № 48.

Часть II. Дѣйствія присутствій по воинской повинности въ теченіе времени, назначеннаго для призыва (ст. 14 Уст., по прод. 1912 года).

Уѣзды (округа) и города, а въ уѣздныхъ (окружныхъ) и городскихъ отчетахъ призывные участки.	Изъ числа освидѣтельствованныхъ въ теченіе времени, назначеннаго для призыва (ст. 14 Уст. по прод.).											Въ числѣ принятыхъ было льготныхъ по семейному положенію.			Принято въ войска охотниками (п. 1 ст. 174 и 219 ² Уст., по прод.), съ показан. подъ чертою, сколько въ томъ числѣ евреевъ.	Внесено въ примѣную роспись, состоящую: 1) въ физкультурномъ корпусѣ и 2) воспитанникъ школы, солдатскихъ и офиц. полковъ, казармъ и фельдшерскихъ школъ, военно-сухопутнаго и морского вѣдомствъ (п. 2 и 3 ст. 174 Уст. по прод.).			
	Въ теченіе времени, назначеннаго для призыва (ст. 14 Уст. по прод.), всего подверглось освидѣтельствуванію.	Призвано подлежащими отсрочкѣ по болѣзни или невозможности (ст. 47 Уст.).	Призвано подлежащими отправленію въ лѣчебныя заведенія на испытаніе (ст. 170 Уст.).	Назначено къ пересвидѣтельствуванію въ губернскомъ (областномъ) по воинской повинности присутствіи (дополн. къ ст. 171 Уст. по прод.).	Зачислено въ отсрочку 2 разряда по физическимъ недостаткамъ, по болѣзнямъ или невозможности (ст. 47 Уст. и п. 2 ст. 176 ¹ по прод.).	Призвано совершенно неспособными къ военной службѣ (ст. 182 п. 1 Уст. по прод.).	Великорусовъ, малоросовъ и белорусовъ.	Прочихъ христіанъ.	Евреевъ.	Магометанъ.	Прочихъ нехристіанъ.	В с е г о .	Зачислено въ запасъ жеребьевыхъ (п. 3 ст. 176 ¹ Уст. по прод.), съ показаніемъ подъ чертою, сколько въ томъ числѣ евреевъ.	1 разряда—евреевъ.			2 разряда.	3 разряда.	4 разряда лит. а п. 4 ст. 48 Уст. по прод.
Актюбинск. и Иргизск. (одно воин. присут.).	979	65	21	1	1	137	735	15	—	2	—	752	—	—	32	98	101	—	—
Кустанайск. и Тургайск. (одно воин. присут.).	2113	165	79	—	44	257	1478	83	—	7	—	1568	—	—	50	171	102	3	—
Итого.	3092	230	100	1	45	394	2213	98	—	9	—	2320	—	—	82	269	203	3	—

2) *Квартирная повинность.* Для проѣзжающихъ по дѣламъ службы офицеровъ и чиновниковъ на наемъ квартиръ было израсходовано: въ гор. Актюбинскѣ (свѣдѣній нѣтъ); въ г. Иргизѣ въ квартирѣ останавливалось 38 чиновниковъ, израсходовано городомъ на содержаніе и наемъ квартиры—658 руб. 63 коп.; въ г. Кустанаѣ израсходовано 358 руб. 33 к., пользовалось отводами квартиръ 282 ч. Въ русскихъ поселеніяхъ этого уѣзда на наемъ квартиръ израсходовано 820 р. и проѣзжало 1248 лицъ. Въ г. Тургаѣ на городскія деньги снимается квартира за 360 руб. въ годъ, въ которой въ отчетномъ году помѣщалось 39 чиновниковъ въ теченіе 190 дней. Во время командировокъ въ уѣзды чиновники пользовались квартирами отъ жителей въ натурѣ бесплатно; стоимость такихъ квартиръ не учтена.

3) *Дорожной натуральной повинности* въ Области нѣтъ. Исправленіе почтовыхъ и земскихъ трактовъ производится на земскія средства.

Въ частности израсходовано:

1. На постройку новыхъ мостовъ	12920 р. 63 к.
2. На исправленіе полотна дорогъ (околка льда у мостовъ и срытіе спусковъ)	1045 р. — к.
3. Устройство весеннихъ переправъ	2114 р. 74 к.
4. Выставка вѣхъ	1243 р. 20 к.
5. На окарауливаніе мостовъ	480 р. — к.
6. На 4 ⁰ / ₁₀₀ технич. вознагражденіе	522 р. 89 к.
Всего	18326 р. 46 к.

4) *Подводная натуральная повинность* у кочевого населенія переложена на денежную; сборъ денегъ съ населенія на наемъ земскихъ лошадей входитъ въ общую сумму денежныхъ земскихъ повинностей, взыскиваемыхъ съ населенія по раскладкѣ аульныхъ обществъ.

Подводная повинность осѣдлымъ населеніемъ отбывается натурою подворно. Въ нѣкоторыхъ сельскихъ обществахъ Актюбинскаго и Кустанайскаго уѣздовъ повинность замѣнена наймомъ ямщиковъ, при чемъ израсходовано въ Кустанайскомъ уѣздѣ 840 р. 20 к.

5) *Караульная повинность* отбывается въ г. г. Актюбинскѣ и Кустанаѣ и въ нѣкоторыхъ поселкахъ Актюбинскаго и Кустанайскаго уѣздовъ. Въ г. г. Актюбинскѣ (16 караульщиковъ; израсходовано 3072 руб.) и Кустанаѣ караульщики нанимаются самими горожанами, но комплектъ караульщиковъ недостаточенъ, такъ что большая часть города остается безъ караула. Въ уѣздахъ окарауливаніе производится частью натурою, частью наймомъ особыхъ караульщиковъ.

6) *Полицейская повинность*. Городская полиція въ городахъ Области содержится половина на городскія средства и половина на счетъ казны, за исключеніемъ г. Кустаная, полиція котораго до 1 января 1916 г. содержится на счетъ казны.

Свѣдѣнія о штатѣ полиціи и расходахъ показаны въ слѣдующей таблицѣ.

Таблица № 49.

Названіе городовъ.	Полицейскихъ чиновъ.	Стоимость содержанія.	
		Руб.	К.
г. Актюбинскъ	Городской приставъ	1280	—
	2 околоточн. надзирателя	840	—
	12 пѣшихъ городскихъ	3410	—
г. Иргизъ	5 городскихъ	1161	77
г. Кустанай	2 городскихъ пристава	2600	—
	45 пѣш. и 10 кон. городскихъ	14860	—
г. Тургай	Завѣд. полиц. частью	120	—
	3 пѣшихъ городскихъ	925	—
Итого		25196	77

При каждомъ уѣздномъ управленіи для доставки корреспонденціи должностнымъ лицамъ уѣзда учреждено по 5 конно-полицейскихъ служителей, на содержаніе которыхъ тратится въ годъ 3840 руб. изъ областныхъ земскихъ суммъ.

Уѣздная полиція состоитъ въ каждомъ уѣздѣ изъ уѣзднаго начальника, его помощника и, кромѣ того, въ уѣздахъ: Актюбинскомъ и Кустанайскомъ съ 1908 г. учреждены по 3 становыхъ пристава и по 6 полицейскихъ урядниковъ. Въ поселкѣ Акбулакъ, Актюб. у., содержится одинъ полицейскій урядникъ по вольному найму и въ пос. Челкаръ, Иргизскаго уѣзда, учреждены должности полицейскаго надзирателя и трехъ пѣшихъ стражниковъ. Въ Тургайскомъ у. при Чекпарь-Кунскихъ каменно-угольныхъ кояхъ на средства Компаніи содержится 1 полицейскій урядникъ и 3 стражника.

Въ осѣдлыхъ поселеніяхъ полицейскія обязанности отбываютъ сотскіе и десятскіе частью натурою, частью наймомъ. По Кустанайскому уѣзду на это израсходовано 540 р. 60 к., по Актюбинскому уѣзду отбываютъ натурою. Въ киргизскихъ волостяхъ содержатся полицейскія рассыльные (чабары).

Кромѣ того для охраны земельныхъ участковъ, нарѣзанныхъ переселенцамъ, отъ самовольнаго заселенія, казенныхъ

хлѣбныхъ складовъ и наблюденія за порядкомъ въ переселенческихъ поселкахъ и проч. въ помощь существующей уѣздной полиціи были сформированы 2 отряда стражниковъ: въ Актюбинскомъ уѣздѣ въ 35 ч., на содержаніе которыхъ израсходовано 3493 р. 52 к. и Кустанайскомъ у. въ 55 чел., на содержаніе которыхъ израсходовано 8404 руб. 20 к.

7) *Этапная повинность.* Этапныхъ зданій въ Области нѣтъ; проходящіе арестанты во время ночлега и при перепряжкѣ лошадей въ осѣдлыхъ поселеніяхъ помѣщаются въ волостныхъ и сельскихъ управленійхъ; въ киргизскихъ аулахъ—въ кибиткѣ волостного управителя или аульнаго старшины. Сопровождаютъ арестантовъ по осѣдлымъ поселеніямъ полицейскіе, десятскіе, а по киргизскимъ ауламъ—чабары съ аульнымъ старшиной того аула, черезъ который этапъ проходить.

Всего въ отчетномъ году прошло арестантовъ:
въ Актюбинскомъ уѣздѣ 473 (въ томъ числѣ 63 адм.-сс.),
по Кустанайскому уѣзду 362 (изъ нихъ 86 административно-ссылныхъ).

въ Иргизскомъ уѣздѣ.	35 арестант.
въ Тургайскомъ уѣздѣ 4 этапа.	10 „

VIII. ОБЩЕСТВЕННОЕ БЛАГОУСТРОЙСТВО и БЛАГОЧИНІЕ.

1. Зданія.

Преимущественный типъ построекъ въ Области: стѣны изъ саманнаго кирпича, крыша въ Иргизскомъ и Тургайскомъ уѣздахъ плоская изъ глины съ саманомъ, въ Актюб. и Куст. уѣздахъ частью плоская, глиняная же, частью на 2 или на 4 ската, деревянная или желѣзная. У киргизъ нерѣдко встрѣчаются дома изъ дерна съ земляной крышей. Въ городахъ Актюбинскѣ и Кустанаѣ много зданій изъ жженого кирпича и деревянныхъ. Попадаются многоэтажныя. Въ Иргизѣ и Тургаѣ зданія жженого кирпича и деревянные (одинъ-два) только казенныя. Лѣтомъ для кочевниковъ жилищемъ служатъ кибитки, состоящія изъ раздвижныхъ деревянныхъ рѣшетокъ, закрываемыхъ съ боковъ и верха кошмами.

Средняя стоимость обыкновеннаго обывательскаго дома у осѣдлаго населенія отъ 120 до 350 руб. и у киргизъ отъ 30 до 150 руб. Стоимость кибитки колеблется отъ 100 до 2 и 3 тысячъ рублей. Общественныя зданія г. Актюбинска оцѣниваются въ общей сложности въ 119.227 р. и зданія г. Кустаная оцѣниваются въ общей сложности въ 1.219.945 руб. 45 коп.

Вѣдомость № 2.

Свѣдѣнія о числѣ зданій въ Области за отчетный годъ приведены въ прилагаемой къ обзору вѣдомости № 2.

2. Почта и Телеграфъ.

Почтово-телеграфныхъ учрежденій въ Области въ отчетномъ году было 15, изъ нихъ 4 почтово-телеграфныхъ конторы: въ г. г. Актюбинскѣ, Иргизѣ, Кустанаѣ и пос. Челкаръ; 5 почтово-телеграфныхъ отдѣленій: Акбулакское, Александровское, Карабутаекское, Тургайское и Федоровское; 5 почтовыхъ отдѣленій: Боровское, Валеріановское, Денисовское, Зуевское и Семиозерное; 1 контрольное телеграфное отдѣленіе на ст. Беръ-Чугуръ, Ташкентской ж. д.

Статистическія свѣдѣнія о движеніи почтово-телеграфной корреспонденціи, о доходахъ и расходахъ въ учрежденіяхъ Тургайской области за 1914 годъ показаны въ слѣдующей (стр. 53) таблицѣ.

Т а б л и ц а № 50.

НАИМЕНОВАНИЕ УЧРЕЖДЕНИЙ.		КАТЕГОРИИ ПОЧТОВЫХЪ ОТПРАВЛЕНІЙ И ТЕЛЕГРАММЪ.																				Д о х о д ъ.	Р а с х о д ъ.																		
		Простыя письма.		Простыя бандерольныя отправления.	Абонементныя современныя изданія.	Заказныхъ почтовыхъ отравлений.	Денежные и цѣнные пакеты.		Денежные переводы.			П о с ы л к и.			Телеграммы.																										
									Число.		Цѣнная.	Цѣнная.	Безъ цѣны.	Тарифныя.	Безплатныя.	Проходящія.	В С Е Г О.																								
		Закрытыя.	Открытыя.	По почтѣ.	По телеграфу.	Общая цѣнность.	Число.	Цѣнность.	Безъ цѣны.	Тарифныя.								Безплатныя.	Проходящія.	В С Е Г О.																					
Указаніе категоріи корреспонденціи.		Платныя.	Безплатныя.	Платныя.	Безплатныя.	Простыя бандерольныя отправления.	Абонементныя современныя изданія.	Заказныхъ почтовыхъ отравлений.	Число.	Цѣнность.	По почтѣ.	По телеграфу.	Общая цѣнность.	Число.	Цѣнность.	Безъ цѣны.	Тарифныя.	Безплатныя.	Проходящія.	В С Е Г О.	Д о х о д ъ.	Р а с х о д ъ.																			
1	Актыбинская п. т. к.	Отправл.	—	—	—	—	—	—	1358	692322	18485	912	767346	172	1630	5	11758	1749	—	—	—	—	—	—																	
	Получен.	181540	55306	24116	1414	14248	88327	23485	1738	937652	10188	1034	556993	1043	8230	1142	17511	3427	14719	49164	26895	15445																			
2	Акъ-Булак. п. т. о.	Отправл.	—	—	—	—	—	—	127	206961	10136	80	450948	16	157	—	2024	228	—	—	—	—	—	—																	
	Получен.	155129	50875	31958	1250	14487	55656	16291	240	42242	2820	158	267448	315	9318	1276	3295	874	—	6421	11755	2467																			
3	Александровское п. т. о.	Отправл.	—	—	—	—	—	—	278	106389	2255	136	159683	9	120	—	1113	205	—	—	—	—	—	—																	
	Получен.	34961	11838	3292	140	3378	37950	1123	109	49473	973	47	100547	54	849	406	1090	805	—	3213	3302	1537																			
4	Беръ-Чогур. контр. т. о.	Отправл.	—	—	—	—	—	—	—	—	—	—	—	—	—	—	—	—	—	—	—	—	—	—																	
	Получен.	—	—	—	—	—	—	—	—	—	—	—	—	—	—	—	—	—	—	—	—	—	—	—																	
5	Боровское п. о.	Отправл.	—	—	—	—	—	—	89	98395	1991	17	155608	4	81	—	105	—	—	—	—	—	—	—																	
	Получен.	14545	15370	2196	85	854	16484	1857	103	22009	912	21	88427	42	802	388	—	—	—	—	105	1717	1193																		
6	Валеріановское п. о.	Отправл.	—	—	—	—	—	—	49	28420	1673	13	59027	2	115	—	45	—	—	—	—	—	—	—																	
	Получен.	17624	11420	1470	150	481	670	997	91	19775	950	34	42644	27	330	216	—	—	—	—	45	1477	721																		
7	Денисовское п. о.	Отправл.	—	—	—	—	—	—	848	178935	3635	42	423523	22	68616	—	—	—	—	—	—	—	—	—																	
	Получен.	28090	15000	4520	50	4320	44360	3252	147	2774	2876	51	486122	174	2034	1617	—	—	—	—	—	5260	1634																		
8	Зуевское п. о.	Отправл.	—	—	—	—	—	—	207	25353	751	5	25671	—	—	—	6	—	—	—	—	—	—	—																	
	Получен.	3450	3504	1194	18	246	5082	637	67	17421	473	10	27523	23	250	357	—	—	—	—	6	624	1014																		
9	Иргизская п. т. к.	Отправл.	—	—	—	—	—	—	90	679786	3393	354	412712	103	7331	—	5646	750	—	—	—	—	—	—																	
	Получен.	30120	30756	4470	—	5574	31150	5939	102	941067	1247	180	227037	666	35592	1241	8118	1050	15264	30858	7828	6440																			
10	Карабутап. п. т. о.	Отправл.	—	—	—	—	—	—	46	125615	191	—	152772	5	195	—	755	258	—	—	—	—	—	—																	
	Получен.	1707	3294	492	—	289	5118	205	29	18641	284	22	41311	47	1746	179	747	764	—	2524	1576	2518																			
11	Кустанайская п. т. к.	Отправл.	—	—	—	—	—	—	1390	1511917	17985	961	803605	385	10463	—	14494	1849	—	—	—	—	—	—																	
	Получен.	625716	274062	127896	1494	102376	305174	18369	2394	4680868	3708	442	1080665	2249	85399	7142	18261	2047	—	36651	33882	10092																			
12	Семиозерное п. о.	Отправл.	—	—	—	—	—	—	83	124944	972	33	170782	6	41	—	108	—	—	—	—	—	—	—																	
	Получен.	19515	10460	2622	—	810	16944	997	85	29214	774	10	93901	85	2202	512	—	—	—	108	1800	817																			
13	Тургайское п. т. о.	Отправл.	—	—	—	—	—	—	93	689967	3315	241	150112	217	2515	—	2925	179	—	—	—	—	—	—																	
	Получен.	8752	8632	1762	110	1556	15430	2871	2	37	702	154	292914	1153	7450	1134	3452	1132	—	7688	5669	2748																			
14	Федоровское п. т. о.	Отправл.	—	—	—	—	—	—	118	181319	6417	—	351609	10	111	—	667	27	—	—	—	—	—	—																	
	Получен.	60660	62631	12267	—	3042	36940	2285	250	77971	2099	69	229191	133	2404	922	404	269	364	1731	5169	871																			
15	Челкарская п. т. к.	Отправл.	—	—	—	—	—	—	138	261929	10983	217	569173	60	1568	—	2740	643	—	—	—	—	—	—																	
	Получен.	47874	25146	30176	4640	5109	53984	7029	108	130903	1953	258	332831	434	12408	1340	4404	1078	11848	20713	11841	5484																			
И т о г о																																								118795	54153

Въ предѣлахъ Тургайской области проходятъ: Ташкентская ж. д., на разстояніи 507 верстъ, и Троицко-Кустанайская ж. д. на разстояніи 165,22 версты. Доходы, полученныхъ

3. Железныя дороги.

Общій доходъ почтовыхъ учреждений области за отчетный годъ выразился въ суммѣ 118795 руб., а расходъ въ 54153 руб.; чистой прибыли получено 64642 руб.

дорогами съ пассажировъ и грузовъ Тургайской области, не представляется возможнымъ вычислить, такъ какъ доходы Ташкентской ж. д. исчисляются по всей линіи дороги, а не по отдѣльнымъ губерніямъ и областямъ, примыкающимъ къ дорогѣ, тогда какъ дорога эта прорѣзываетъ Оренбургскую губ., Тургайскую и Сыръ-Дарьинскую области, а по Троицкой дорогѣ—за неимѣніемъ свѣдѣній.

Свѣдѣнія о размѣрахъ (въ пудахъ) движенія грузовъ по Ташкентской дорогѣ въ предѣлахъ Тургайской области и о пассажирахъ, имѣвшихъ посадку въ районѣ этой Области въ теченіе отчетнаго года, показаны въ нижеслѣдующей таблицѣ.

Таблица № 51.

Названіе станцій.	Отправлено		Прибыло	
	багажа и коммерче- скихъ гру- зовъ.	багажа и коммерче- скихъ гру- зовъ.	пассажировъ всякаго рода.	пассажировъ всякаго рода.
Акъ-Булакъ	1713104 ¹⁰	908992	38233	41587
Сагарчинъ	176128 ²⁰	17355 ²⁰	3746	3570
Яйсанъ	854186	267922 ¹⁰	14563	14557
Мартукъ	499803 ²⁰	177323 ¹⁰	10387	12224
Кара-Тугай	363617 ³⁰	125892 ¹⁰	11148	11180
Курайли	41637 ¹⁰	19831 ¹⁰	4905	5363
Актюбинскъ	2592903 ³⁰	2369012	73329	63740
Бишъ-Тамакъ	119685 ²⁰	9200 ¹⁰	4190	4823
Тамды	136048	28400 ¹⁰	4569	4694
Аккемиръ	256691 ²⁰	83590 ²⁰	7287	7271
Кандагачъ	16921 ²⁰	9170 ¹⁰	1346	1491
Беръ-Чогуръ	7794 ²⁰	34667 ³⁰	2318	2437
Караганды	108 ³⁰	1082	423	526
Каульджуръ	215 ³⁰	830 ²⁰	587	568
Соленая	45 ²⁰	1958 ³⁰	1055	1183
Улпанъ	93	1477 ²⁰	644	995
Челкаръ	231732 ¹⁰	509894 ²⁰	13773	13651
Копъ-Мула	105 ¹⁰	2001	1323	1131
Джиланъ	92 ³⁰	1310 ³⁰	671	730
Тугузъ	155 ²⁰	1271	662	505
Кара-Чокатъ	17513 ³⁰	18789	2110	2385
Чокусу	90 ³⁰	915 ³⁰	334	411
Саксаульская	7049	134076 ¹⁰	2462	1986
Итого	7038724¹⁰	4724964²⁰	200065	197008

Статистическія свѣдѣнія Троицкой желѣзной дороги о количествѣ отправленныхъ со станцій линіи Троицкъ-Кустанай пассажировъ, багажа и грузовъ помѣщаются за 1913 г., такъ какъ свѣдѣній за 1914 годъ Управленіемъ дороги доставлено не было.

Таблица № 52.

Станціи.	Число пас- сажировъ.	В ъ с ѣ.	
		Багажа.	Груза.
Троицкъ	2868	11519	203340
Коеракъ	70	6	—
Тогузакъ	554	64	86370
Джаръ-Куль	1957	405	596835
Озерная	202	104	12905
Кустанай	1190	488	70147
Итого	6811	12586	969597

4. Почтовые тракты.

Въ Тургайской области въ отчетномъ году существовало 3 почтовыхъ тракта: Троицко-Кустанайскій на протяженіи 165 вер., Челкаръ-Тургайскій на протяженіи 353 версты и Орско-Актюбинскій на протяженіи 142 версты, открытый съ 1 августа 1909 г.

Разрѣшенный къ открытію Кустанайско-Тургайскій трактъ въ 1914 году еще не дѣйствовалъ.

Свѣдѣнія объ этихъ трактахъ указаны въ нижеслѣдующей таблицѣ.

Таблица № 53.

НАЗВАНІЕ ТРАКТОВЪ.	Число станцій.	Количество лошадей на каждой станціи.	Выручено въ 1914 году.						Израсходовано на трактъ.		Прибыль или убытокъ.				
			За возку почты.		Получено съ проѣзжающихъ.		За содержаніе тракта.						ВСЕГО.		
			РУБ.	К.	РУБ.	К.	РУБ.	К.	РУБ.	К.	РУБ.	К.	РУБ.	К.	
Троицко-Кустанайскій	8	По 8, въ г. Кустанаѣ б.	5139	15	2240	—	10694	—	18073	15	22615	—	—	4541	85
Челкаръ-Тургайскій	19														
на ст. Челкаръ		7 лош.													
на 7 ст. до Иргиза вкл.		12 лош.	3265	98	14215	26	65450	—	82931	24	81934	33	+	996	91
на 11 ст. до Тургая вкл.		9 лош.													
Орско-Актюбинскій	7	8 лош.	5712	53	—	—	9600	—	15312	53	15960	—	—	648	—
И Т О Г О	34	308	14117	66	16455	26	85774	—	116316	92	120509	33	—	—	—

Челкаръ-Тургайскій трактъ хорошо оборудованъ станціонными зданіями и имѣетъ полный комплектъ вполне исправныхъ лошадей, экипажей и сбруи. Станціонные писаря и ямщики дѣло свое знаютъ и обязанности исполняютъ умѣло и добросовѣстно.

Троицко-Кустанайскій трактъ содержится въ несовсѣмъ удовлетворительномъ состояніи.

Орско-Актюбинскій трактъ плохо оборудованъ станціонными помѣщеніями; незначительное количество лошадей на станціяхъ задерживаетъ движеніе частныхъ пассажировъ. Необходимо комплектъ лошадей увеличить.

5. Земскіе тракты.

Свѣдѣнія о земскихъ трактахъ заключаются въ ниже слѣдующей таблицѣ.

Таблица № 54.

Названіе уѣздовъ и трактовъ	Протяженіе тракта.	Число станцій.	Стоимость тракта.		Число лошадей на трактѣ.	Число экип. на трактѣ.	
			Руб.	Коп.		Лѣтнихъ.	Зимнихъ.
<i>Иргизскій.</i>							
Иргизско-Карабутаекскій	177 ¹ / ₄	10	3232	29	36	10	10
<i>Кустанайскій.</i>							
Кустанайско-Тургайскій	154	6	3644	38	24	3	3
Орско-Адамовскій	114	5			30	3	3
<i>Тургайскій.</i>							
Кустанайско-Тургайскій	278	12	2106	84	48	12	12
И т о г о	723¹/₄	33	8983	51	138	28	28

Сбруя и экипажи на станціяхъ этихъ трактовъ оставляютъ желать многого.

6. Групповыя земскія лошади.

Кочевое населеніе натуральной подводной повинности не отбываетъ, такъ какъ таковая замѣнена денежной. Земскіе и почтовые тракты прорѣзываютъ весьма незначительную часть Области, а потому при управленіяхъ уѣздныхъ начальниковъ учреждены особыя группы лошадей, содержимыя на земскія средства, для служебныхъ поѣздокъ должностныхъ лицъ. Отправляющіеся въ командировку чиновники берутъ групповыхъ лошадей, пару или тройку, за плату по 2¹/₂ к. за версту и лошадь, на весь срокъ командировки. Арендаторъ по контракту обязывается, кромѣ необходимыхъ для поѣздки лошадей, давать должностнымъ лицамъ еще заводныхъ лошадей—пару или тройку. При очень дальнихъ поѣздкахъ дается тройной комплектъ лошадей. Суточные переѣзды не превышаютъ 60—80 верстъ; медленность эта объясняется, во-первыхъ, тѣмъ, что арендаторы почти никогда не кормятъ лошадей овсомъ, а во-вторыхъ, заводныя лошади не высылаются впередъ, а бѣгутъ за пассажиромъ, а поэтому, пробѣжавъ станцію, хотя и свободными, требуютъ отдыха и выкормки.

На каждой группѣ должна содержаться сбруя, лѣтнія и зимнія экипажи на каждую тройку по одному и ямщики — по числу захомутованныхъ троекъ.

Свѣдѣнія о групповыхъ лошадяхъ заключаются въ ниже-слѣдующей таблицѣ.

Т а б л и ц а № 55.

Названіе уѣздныхъ управленій, при которыхъ содержатся лошади.	Число лошадей.	Годовая плата арен- датору за всѣхъ ло- шадей.		Число лоша- дей, отпу- щенныхъ въ годъ.
		Руб.	Коп.	
Актюбинское	15	1445	—	835
Иргизское	10	999	97	106
Кустанайское	10	2000	—	Св. нѣтъ.
Тургайское	10	900	—	154
Пос. Карабутакъ, Иргизск. у.	6	249	90	117
„ Челкаръ	4	254	16	132
Итого	55	5849	03	1344

7. Чабары.

Доставка служебной корреспонденціи въ волости и изъ волостей на почту, уѣзднымъ и крестьянскимъ начальникамъ производится черезъ чабаровъ, которыхъ въ каждой волости содержится по 1 или 2 съ платою изъ мірекихъ суммъ въ размѣрѣ приблизительно 100 р. каждому. Чабары по очереди обязаны 2 раза въ мѣсяцъ являться изъ волостей въ уѣздныя управленія, на почту и камеры мировыхъ судей и крест. начальниковъ за корреспонденціей и для сдачи такой изъ волостей.

8. Народная нравственность.

Число лицъ, какъ осѣдлаго, такъ и кочевого населенія, приживающихся въ Области, подвергшихся судебному преслѣдованію и осужденныхъ въ 1914 году, видно изъ нижеслѣдующихъ данныхъ.

По родамъ преступленій осужденные распределяются слѣдующимъ образомъ:

Таблица № 56.

ПРЕСТУПЛЕНІЯ и ПРОСТУПКИ:	Число преступленій.	Число осужденныхъ
1. Въ Окружныхъ Судахъ.*)		
Преступленія религіозныя	—	—
Пеступленія противъ порядка управлен.	4	5
Служебныя преступленія	2	1
Поддѣлка монеть	—	—
Нарушеніе разныхъ уставовъ казен. управлен.	3	2
Побѣги ссыльно-поселенцевъ и каторжниковъ и обмѣнъ ихъ именами	2	3
Убийство	9	10
Преступленія противъ телѣсной неприкосновенности	—	—
Преступленія противъ женской чести.	2	1
Насильственное похищеніе чужого имущества	9	8
Кража	49	65
Подлоги въ актахъ и обязательствахъ	2	1
Преступленія противъ священной особы царствующаго ГОСУДАРЯ ИМПЕРАТОРА и членовъ ИМПЕРАТОРСКАГО ДОМА	—	—
Итого	82	96

По Троицкому Окружному Суду въ 1914 г. осуждено — 78 лицъ, оправдано—45 лицъ, освобождено отъ наказанія (п. 2 ст. 771 у. у. с.)—9 лицъ, всего было подсудимыхъ 132 лица.

*) Свѣдѣнія по Оренбургскому Окружному Суду.

Таблица № 57.

Названіе проступковъ.	Округа Оренбургскаго Окружнаго Суда.			Округа Троицкаго Окружнаго Суда.		
	Число уголов- ныхъ дѣлъ, воз- никшихъ въ 1914 году.	По окончен- нымъ дѣламъ состояло подсудимыхъ.		Число уголов- ныхъ дѣлъ, воз- никшихъ въ 1914 году.	По окончен- нымъ дѣламъ состояло подсудимыхъ.	
		Всего.	Въ томъ числѣ подо- статныхъ 17 лѣтъ.		Всего.	Въ томъ числѣ подо- статныхъ 17 лѣтъ.
2. Въ мировыхъ судахъ.						
Преступленія религиозныя	—	—	—	—	—	—
Проступки противъ порядка управления	120	76	—	330	224	—
Нарушенія уставовъ казенныхъ управленій	35	21	—	55	19	—
Нарушенія порядка и спокойствія	75	95	—	478	658	—
Проступки противъ общественнаго благоустройства	48	33	—	144	128	—
Бродяжество	—	—	—	—	—	—
Нарушенія устава о паспортахъ	34	21	—	122	56	—
Нарушенія уставовъ строительнаго и путей сообщенія	40	31	—	27	29	—
Нарушенія правилъ осторожности отъ пожаровъ	18	14	—	37	15	—
Нарушенія устава почтоваго и телеграфнаго	—	—	—	—	—	—
Проступки противъ народнаго здравія	21	16	—	33	11	—
Проступки противъ личной безопасности	36	24	—	36	21	—
Оскорбленіе чести	183	33	—	133	31	—
Угрозы и насиліе	200	27	—	88	29	—
Нанесеніе увѣчій, ранъ и поврежденія здоровья	27	3	—	69	17	—
Проступки противъ правъ семейственныхъ	3	—	—	6	—	—
Самовольное пользованіе чужимъ имуществомъ и по- врежденіе онаго	16	6	—	48	74	—
Нарушеніе правилъ о наймѣ рабочихъ	—	—	—	—	—	—
Стайки сельскихъ рабочихъ	—	—	—	—	—	—
Похищеніе и поврежденіе чужого лѣса	301	207	—	500	542	—
Кража со взломомъ	17	10	3	23	3	—
Другіе случаи кражи	325	75	6	325	45	—
Мошенничество, обманы и присвоеніе	40	12	—	152	9	—
Прочіе проступки, не показанныя въ предшествующихъ пунктахъ	83	38	—	229	45	—
Итого	1622	742	9	2835	1956	14

Роды преступленій, за которыя осуждены жители въ волостныхъ русскихъ и инородческихъ судахъ, показаны въ таблицѣ № 58.

Таблица № 58.

Роды преступленій, за которыя осуждены жители.	Актыбинскій уѣздъ.				Иргизскій уѣздъ.			Кустанайскій уѣздъ.								Тург. уѣз.		Всего.								
	1 уч.	2 уч.	3 уч.	1 п.	2 п.	3 п.	4 п.	1 уч.	2 уч.	3 уч.	1 уч.	2 уч.	3 уч.	4 уч.	1 п.	2 п.	3 п.		4 п.	5 п.	6 п.	7 п.	8 п.	1 уч.	2 уч.	
3. а) Въ волостныхъ судахъ и у единоличныхъ судей.																										
Кража	—	38	283	6	2	—	—	78	79	178	17	149	64	193	11	10	9	6	1	150	—	10	61	65	13	
Мошенничество	—	1	—	—	—	—	—	—	—	—	—	—	—	—	3	—	—	6	—	2	—	—	—	—	—	
Покупка завѣдомо краденаго на сумму до 30 руб.	—	—	1	—	—	—	—	—	—	—	—	—	—	—	5	—	—	—	—	1	—	—	—	—	—	
Обиды словами и дѣйствіемъ	—	66	29	30	34	11	18	2	—	—	—	48	—	38	67	44	105	56	20	82	—	83	3	—	—	
Побои, нѣмѣющіе вредныхъ для здоровья послѣдствій	—	38	11	44	16	—	10	10	—	—	15	27	—	16	21	2	36	34	14	17	—	33	—	—		
Пьянство	—	—	—	7	—	—	—	—	—	—	—	11	—	—	2	52	—	—	—	3	—	—	—	—		
Нарушеніе общественной тишины и спокойствія	—	28	5	33	18	15	12	—	—	—	2	36	—	1	5	17	—	11	—	36	—	15	—	—		
По вѣзмъ друг. преступленіямъ	—	35	30	19	62	35	86	19	5	—	70	28	21	44	49	168	14	2	50	21	—	11	5	—		
Итого	—	206	359	139	132	61	126	109	84	178	104	303	85	292	161	243	216	115	85	212	—	152	69	65	34	
б) Чрезвычайными сѣздами народныхъ судей.																										
Кража	—	78	—	—	—	—	—	1942	679	1246	—	—	1	11	55	—	—	—	—	—	—	—	—	204	188	44
Мошенничество	—	—	—	—	—	—	—	—	—	—	—	—	—	—	—	—	—	—	—	—	—	—	—	—	—	
Покупка завѣдомо краденаго на сумму до 30 руб.	—	—	—	—	—	—	—	—	—	—	—	—	—	—	1	—	—	—	—	—	—	—	—	—	—	
Обиды словами и дѣйствіемъ	—	—	—	—	—	—	—	—	—	—	—	—	—	—	—	—	—	—	—	—	—	—	—	—	—	
Побои, нѣмѣющіе вредныхъ для здоровья послѣдствій	—	—	—	—	—	—	—	16	—	—	—	—	—	—	—	—	—	—	—	—	—	—	—	—	—	
Пьянство	—	—	—	—	—	—	—	—	—	—	—	—	—	—	—	—	—	—	—	—	—	—	—	—	—	
Нарушеніе общественной тишины и спокойствія	—	—	—	—	—	—	—	—	—	—	—	—	—	—	—	—	—	—	—	—	—	—	—	—	—	
По вѣзмъ друг. преступленіямъ	—	—	—	—	—	—	—	—	—	—	—	—	2	2	—	—	—	—	—	—	—	—	—	—	—	
Итого	—	78	—	—	—	—	—	1958	679	1246	—	—	3	13	56	—	—	—	—	—	—	—	204	188	44	
А всего	—	284	359	139	132	61	126	2067	763	1424	104	306	98	348	161	243	216	115	85	212	—	152	273	253	79	

Всего возникло дѣлъ у народныхъ судей, въ чрезвычайныхъ сѣздахъ и русскихъ волостныхъ судахъ—7921.

Таблица № 59.

Въ уѣздахъ.	Число подвергшихся наказаніямъ по суду.			Всего.	На сколько душъ приходится 1 осужденный.
	Въ окружныхъ судахъ.	Въ мировъ. судахъ.	Волостными сѣдами, сѣдами и чрезвычайн. сѣдами.		
Актюбинскомъ			1101		
Иргизскомъ	96	742	4254	6719	69
Тургайскомъ			526		
Кустанайскомъ	78	1956	2040	4074	92
Итого	174	2698	7921	10793	78

Областнымъ Правленіемъ предано суду должностныхъ лицъ уѣздной администраціи (волостныхъ и аульныхъ старшинъ и народныхъ судей) и желѣзно-дорожныхъ служащихъ, всего 31 человекъ.

9. Состояніе народной трезвости.

Кочевое населеніе спиртныхъ напитковъ не пьетъ. Состояніе трезвости осѣдлаго населенія въ отчетномъ году видно изъ нижеслѣдующей таблицы.

Таблица № 60.

Въ уѣздахъ.	Осѣдлаго населенія обоюго пола.	Количество потребленнаго вина (ведеръ 40°).	На сумму.	На каждую душу обоюго пола.		
				Ведеръ 40°.	Расходъ.	
					Р.	К.
Въ Актюбинскомъ	114306	160243	981485 руб. 57 коп.	0,46	2	70
„ Иргизскомъ	4137					
„ Кустанайскомъ	222466					
„ Тургайскомъ	2981					
	343890					

Расходъ на каждую осѣдлую семью, принимая таковую въ 6 человекъ, выразится въ годъ въ 16 руб. 20 коп. Въ 1913 году было выпито населеніемъ 188252 ведра на сумму 1583302 руб. 68 коп.

10. Проституція.

Для надзора за проституціей въ Области въ уѣздныхъ городахъ образованы врачебно-полицейскіе комитеты подъ предсѣдательствомъ уѣздныхъ начальниковъ, дѣйствующіе на основаніи положенія объ организаціи надзора за проституціей въ Имперіи, утвержденного Мин. Вн. Дѣлъ 8 октября 1903 г. за № 1611.

Въ Иргизскомъ и Тургайскомъ уѣздахъ ни тайной ни явной проституціи нѣтъ.

Въ г. Актюбинскѣ въ отчетномъ году существовалъ 1 домъ терпимости съ 5-ю проститутками. Больныхъ венерич. болѣзнями было 5; возрастъ проституткокъ отъ 21 до 30 лѣтъ. Въ г. Кустанаѣ въ 1914 г. было 3 дома терпимости, въ которыхъ находилось 15 проституткокъ, въ возрастѣ отъ 21 до 30 лѣтъ. Въ теченіе года наблюдалось 5 случаевъ заболѣваній венерическими болѣзнями. Осмотръ проституткокъ производился въ Актюбинскѣ по вторникамъ, а въ Кустанаѣ — по субботамъ.

11. *Межевая часть.*

Область находится въ периодѣ колонизаціи, которую ведетъ переселенческое управленіе, а поэтому и межевое дѣло сосредоточено тамъ. Свѣдѣнія о межевыхъ работахъ показаны въ отдѣлѣ: Переселенческое дѣло.

12. *Строительная и пожарная части.*

а) П о ж а р ы .

Вѣдомость № 3.

Въ отчетномъ году въ Области было 156 пожаровъ, съ убыткомъ на сумму 89122 р. 70 к. Въ общемъ пожары въ Области представляютъ собою довольно рѣдкое явленіе, благодаря тому, что большинство построекъ у киргизъ и осѣдлаго населенія дѣлается изъ сырцоваго кирпича и дерна.

Въ городахъ Области для борьбы съ пожарами существуютъ пожарные обозы, содержимые на городскія средства. Пожарные обозы въ осѣдлыхъ волостяхъ начинаютъ заводиться.

Въ г. Актюбинскѣ обозъ состоитъ изъ 6 машинъ, 20 бочекъ на 20 лѣтнихъ и 6 зимнихъ ходахъ и прочихъ пожарныхъ инструментовъ. Лошадей при обозѣ лѣтомъ— 25 и зимой—22, служителей зимою—18, а лѣтомъ—34. Зданіе пожарной части городское. Содержаніе команды за отчетный годъ обошлось городу въ 9758 р. 92 к.

Въ г. Иргизѣ пожарный обозъ состоитъ изъ одной машины, 4 бочекъ и прочихъ пожарныхъ инструментовъ; лошадей—3, служителей—2. На содержаніе пожарнаго обоза израсходовано—477 р.

Въ г. Кустанаѣ обозъ состоитъ изъ 6 пожарныхъ машинъ и 19 бочекъ съ принадлежностями. Составъ обоза колеблется въ зависимости отъ времени года: лѣтомъ содержится 21 ходъ и 25 лошадей, зимой—8 ходовъ и 22 лошади. Составъ команды: лѣтомъ—34 ч., зимой—18 ч.

Израсходовано въ 1914 году—9758 р. 92 к.

Кромѣ того въ городѣ существуетъ вольная пожарная дружина, которая имѣетъ имущество: 2 пожарныхъ ручныхъ машины, къ нимъ 2 лѣтнихъ и 1 зимній хода, 5 бочекъ на лѣтнемъ ходу, 4 лѣстницы и 25 топоровъ. Команда дружины состоитъ изъ 51 человѣка. При дружинѣ имѣется оркестръ духовой музыки.

Въ поселкахъ этого уѣзда пожарная часть находится въ стадіи развитія. По доставленнымъ 6-ю волостными правленіями свѣдѣніямъ, въ 9 селахъ уѣзда имѣется 10 пожарныхъ машинъ, 15 бочекъ и 17 багровъ. Лошади выставляются только въ лѣтнее время.

Въ г. Тургаѣ обозъ состоитъ изъ 2 машинъ, 2 бочекъ и прочихъ инструментовъ; 3 лошадей и 2 служащихъ. Израсходовано въ 1914 году на пожарное дѣло— 553 р.

б) С т р о и т е л ь н а я ч а с т ь .

Въ отчетномъ году Строительнымъ Отдѣленіемъ Областного Правленія, Городскими Управленіями и Уѣздными Начальниками разрѣшено къ постройкѣ слѣдующее число зданій:

1. *Общественныхъ зданій.*

	Церквей.		Молит. дом. православн.		Мечетей и молитв. д.		Школъ, больницъ и проч.		ВСЕГО.
	Кам.	Дер.	Кам.	Дер.	Кам.	Дер.	Кам.	Дер.	
Въ Актюбинскомъ уѣз.	—	5	—	4	—	4	—	4	17
Въ Иргизскомъ „	—	—	—	—	—	—	—	1	1
Въ Кустанайскомъ „	—	9	—	1	—	2	—	1	13
Въ Тургайскомъ „	—	—	—	—	—	—	—	—	—
Итого	—	14	—	5	—	6	—	6	31

II. Фабрикъ и заводовъ.

	г. Актюбинскъ.	Актюбинскій уѣздъ.	г. Кустанай.	Кустанайскій уѣздъ.	г. Иргизъ и его уѣздъ.	г. Тургай и его уѣздъ.	ВСЕГО.
Мельницъ паровыхъ	—	—	—	—	—	—	—
„ съ нефт. двигател.	1	1	—	4	—	—	6
Маслобоекъ	—	—	—	—	—	—	—
Нефтяныхъ складовъ	—	—	2	—	—	—	2
Итого	1	1	2	4	—	—	8

III. Жилыхъ и проч. строеній.

Названіе городовъ и кѣмъ разрѣшены постройки.	Родъ построекъ.					
	Каменные.		Саманные.		Деревянные.	
	Жилыя.	Нежилыя.	Жилыя.	Нежилыя.	Жилыя.	Нежилыя.
<i>г. Актюбинскъ.</i>						
Городскимъ Старостой ¹⁾	—	—	—	—	—	—
Строит. Отдѣленіемъ Тург. Обл. Правленія	—	—	—	—	—	—
<i>г. Иргизъ.</i>						
Уѣзднымъ Начальникамъ	—	—	6	—	—	—
Строит. Отдѣленіемъ Тург. Обл. Правленія	—	—	—	—	—	—
<i>г. Кустанай.</i>						
Городской Управой ¹⁾	—	—	—	—	—	—
Строит. Отдѣленіемъ Тург. Обл. Правленія	—	—	—	—	9	—
<i>г. Тургай.</i>						
Уѣзднымъ Начальникомъ ¹⁾	—	—	—	—	—	—
Строит. Отдѣленіемъ Тург. Обл. Правленія	—	—	—	—	—	—

Вѣдомость № 4.

Свѣдѣнія о числѣ заводовъ въ Области, производительности ихъ и числѣ рабочихъ показаны въ приложеніи къ обзору въ вѣдомости № 4.

13. Тюрьмы и дѣятельность учреждений Общества попечительнаго о тюрьмахъ.

Въ отчетномъ году въ Области было 2 постоянныхъ тюрьмы общаго устройства: въ г.г. Актюбинскъ и Кустанаѣ. Для Актюбинской тюрьмы городомъ выстроено деревянное зданіе на 38 человекъ, что городу обошлось въ 6850 руб. За аренду этого зданія подъ тюрьму уплачивается городу изъ казенныхъ тюремныхъ суммъ по 1440 руб. въ годъ. Тюрьма въ Кустанаѣ помѣщается въ казенномъ деревянномъ зданіи.

Зданіе Кустанайской тюрьмы крайне тѣсно. Съ 1911 года приступлено къ постройкѣ новой тюрьмы. Новая тюрьма будетъ окончена постройкой и полнымъ оборудованіемъ въ 1916 году.

Изъ прилагаемой таблицы видно, что зданія обѣихъ тюремъ по размѣрамъ не соотвѣтствуютъ числу содержащихся въ нихъ арестантовъ, такъ какъ онѣ въ 1914 году содержали арестантовъ значительно больше нормы.

¹⁾ Свѣдѣній не доставлено.

Таблица № 61.

Т Ю Р Ь М Ы.	По кубическому содержанию воздуха может находиться арестантовъ.	Въ 1914 году ежедневно въ среднемъ выводъ содержалось арестант.	Болѣе нормы на:
Актюбинская	38	137	99
Кустанайская	35	143	108

Вѣдомость № 5.

Въ 2 тюрьмахъ: Актюбинской и Кустанайской содержалось арестантовъ 650 мужчинъ и 6 женщинъ, въ 2-хъ военныхъ гауптвахтахъ было арестантовъ гражданского вѣдомства 165 человекъ мужчинъ и 2 женщины и въ 5 арестныхъ домахъ находилось арестантовъ, отбывающихъ тюремное заключеніе и арестъ—1372 человекъ мужчинъ и 136 женщинъ. Слѣдовательно, всего въ отчетномъ году было въ Области 2331 арестантъ, изъ которыхъ 2187 мужч. и 144 женщины.

Продовольствіе заключенныхъ производилось: въ Актюбинской и Кустанайской тюрьмахъ и мѣстныхъ арестныхъ помѣщеніяхъ на тюремномъ режимѣ—начальниками тюремъ хозяйственнымъ способомъ; въ остальныхъ арестныхъ домахъ—уѣздными начальниками также хозяйственнымъ способомъ. На содержащихся въ военныхъ гауптвахтахъ арестантовъ, кормовыя деньги тоже отпускались уѣзднымъ начальникамъ, которые и довольствовались арестантовъ хозяйственнымъ способомъ.

Тюремныхъ больницъ и пріемныхъ покоевъ при Актюбинской и Кустанайской тюрьмахъ нѣтъ. Арестанты лечились въ земскихъ и городскихъ больницахъ и пріемныхъ покояхъ.

Расходы относились на посуточную плату отъ казны по 1 р. 59 к. въ сутки на человекъ на тѣхъ арестантовъ, которые лечились въ земскихъ и городскихъ больницахъ и пріемныхъ покояхъ, прочіе же больные арестанты довольствовались и лечились на суточный кормовой окладъ и плюсъ 3 коп. на медикаменты (ст. 246 уст. содержащ. подъ страж.).

Больныхъ арестантовъ всего въ 1914 году въ мѣстахъ заключенія было 6 человекъ мужчинъ и 1 женщина. Больными проведено 241 сутки.

Вещевое одежное довольствіе для здоровыхъ арестантовъ отпускалось за счетъ казны. Заготовка вещей производилась хозяйственнымъ способомъ трудомъ арестантовъ только въ Кустанайской тюрьмѣ для мѣстныхъ арестантовъ, въ Актюбинскую же тюрьму и для гауптвахтъ арестантская одежда была изготовлена и выслана также изъ Кустанайской тюрьмы.

Въ отчетномъ году штатныхъ тюремныхъ надзирателей во всѣхъ тюрьмахъ Области состояло 34 чел.

Всего по тюремной части по Области въ 1914 израсходовано 43933 руб. 57 коп.

*Учрежденія
Общества попеч.
о тюрьмахъ.*

Въ отчетномъ году въ Области былъ Областной попечительный о тюрьмахъ комитетъ, состоящій изъ 9 избранныхъ и 3-хъ обязательныхъ директоровъ; Актюбинское уѣздное отдѣленіе—изъ 4 обязательныхъ и 6 избранныхъ директоровъ, и Кустанайское уѣздное отдѣленіе комитета, состоящее изъ 4 обязательныхъ и 7 избранныхъ директоровъ.

Учрежденія попечительнаго о тюрьмахъ Общества въ отчетномъ году дѣятельность проявляли вяло: директора оказывали лишь матеріальную помощь Обществу; заботъ съ ихъ стороны объ исправленіи нравственности заключенныхъ не проявлялось, бесѣдъ и чтеній, за исключеніемъ Кустанайской тюрьмы, не велось. Въ Кустанайской тюрьмѣ тюремная библиотека была пополнена новыми изданіями, на что израсходовано 98 руб 72 коп.

Арестантскія работы велись, какъ въ Актюбинской, такъ и въ Кустанайской тюрьмахъ. Во второй существуетъ тюремный кирпичный заводъ. Выдѣланный арестантами кирпичъ предполагается употребить на постройку тюремной церкви. Арестанты обѣихъ тюремъ работаютъ на собственныхъ огородахъ и покосѣ и производятъ разныя работы въ городѣ. Въ теченіе года арестантами Кустанайской тюрьмы заработано 4735 р. 38 к., изъ этой суммы на долю арестантовъ отчислено 1457 р. 29 к. Въ Актюбинской тюрьмѣ заработано 217 р. 57 к., на долю арестантовъ отчислено 87 руб. 87 коп.

Арестантами Актюбинской и Кустанайской тюремъ обрабатывались тюремные огороды, овощи съ которыхъ идутъ въ пищу арестантамъ, кромѣ того арестантами Актюбинской тюрьмы косится для тюремныхъ лошадей сѣно.

Для удовлетворенія религіозныхъ нуждъ арестантовъ при тюрьмахъ церквей нѣтъ. Намѣчена постройка тюремной церкви при Кустанайской тюрьмѣ, для чего заготовлено кирпича 100 тысячъ штукъ и лѣсъ и имѣется денегъ 3181 руб. 19 коп.

Вѣдомость № 6.

Областной Комитетъ Общества попечительнаго о тюрьмахъ и уѣздныя Отдѣленія имѣютъ свои экономическіе капиталы, о состояніи которыхъ прилагается вѣдомость № 6.

14. Арестные дома.

Арестныхъ домовъ, содержимыхъ на земскія средства, въ Области 5. Изъ нихъ 4 находятся въ городахъ: Актюбинскѣ, Иргизѣ, Кустанаѣ и Тургаѣ и 1 въ поселкѣ Челкарѣ, на линіи Ташкентской ж. д.

Число содержавшихся въ нихъ арестантовъ показано въ вѣдомости № 5.

На содержаніе арестныхъ помѣщеній и арестованныхъ въ 1914 году было израсходовано: въ г. Актюбинскѣ—1990 р. 35 к., въ Иргизскомъ уѣздѣ—1780 руб., въ г. Кустанаѣ—1541 р. и въ г. Тургаѣ—834 р. 41 к., а всего 6145 р. 76 к.

15. Особыя совѣщанія объ условномъ досрочномъ освобожденіи арестантовъ.

Въ 1910 году въ Тургайской области были открыты въ г. г. Иргизѣ и Кустанаѣ общества „патроната“; въ другихъ городахъ такихъ обществъ не открывалось за отсутствіемъ желающихъ принять участіе и званіе членовъ этихъ обществъ. Общество патроната въ г. Иргизѣ за отсутствіемъ сочувствующихъ лицъ закрыто. Примѣненіе закона 22 іюня 1909 г. объ условномъ досрочномъ освобожденіи практиковалось въ г. г. Актюбинскѣ и Кустанаѣ, гдѣ всего условно досрочно освобождено 5 человекъ (въ первомъ - 4 и послѣднемъ—1).

IX. ОБЩЕСТВЕННОЕ ПРИЗРѢНІЕ И ПОПЕЧИТЕЛЬСТВО о НАРОДНОЙ ТРЕЗВОСТИ.

1. Общественное призрѣніе.

А) Для общественнаго призрѣнія и благотворительности въ Области существуетъ Мѣстное управленіе Общества Краснаго Креста, которое дѣятельность свою въ отчетномъ году, главнымъ образомъ, проявило въ оказаніи врачебно-питательной помощи жителямъ Области, пострадавшимъ отъ неурожая 1913—1914 г.г., и со второй половины года—въ оказаніи помощи больнымъ и раненымъ воинамъ, въ отправкѣ бѣлья въ армію, подарковъ и проч.

Движеніе денежныхъ средствъ Управленія видно изъ нижеслѣдующихъ данныхъ.

Таблица № 62.

Наименованіе капитала.	Осталось на 1 Января 1914 г.		Въ теченіе 1914 г. поступило.		Въ теченіе 1914 года израсходовано.		Осталось къ 1 Января 1915 г.	
	Руб.	К.	Руб.	К.	Руб.	К.	Руб.	К.
Расходныя суммы	296	49	361	84 *)	361	84	296	49
Запасный капиталъ на надобности военнаго времени	2527	78	172	91	2527	78	172	91
Капиталъ на помощь увѣчнымъ воинамъ	1245	14	86	36	—	—	1331	50
Переходящія суммы	2	10	46	20	35	—	13	30
Спеціальныя суммы:								
а) капиталъ на борьбу съ эпидемич. забол.	1000	—	—	—	—	—	1000	—
б) капиталъ на устройство школы повивальныхъ бабокъ	2303	79	—	—	—	—	2303	79
в) капиталъ на устройство заразнаго барака въ г. Актюбинскѣ	301	47	—	—	—	—	301	47
г) на содержаніе лазаретовъ	—	—	67049	19	54294	39	12754	80
Итого	7676	77	67716	50	57219	01	18174	26

Б) Въ Кустанайскомъ дѣтскомъ приютѣ, состоящемъ въ вѣдомствѣ учреждений Императрицы Маріи, къ началу 1915 года воспитывалось 19 человекъ дѣтей въ возрастѣ отъ 6 до 16 лѣтъ (9 мальч. и 10 дѣв.). Израсходовано на содержаніе приюта 2463 руб. 45 к. (содержаніе одного питомца—102 р. 65 к.), большая часть которыхъ составила изъ частныхъ пожертвованій. Къ 1915 г. приютъ располагаетъ свободной наличностью въ 631 р. 47 к.

В) Дѣятельность Тургайскаго Областнаго Комитета по призрѣнію дѣтей лицъ, погибшихъ въ войну съ Японіей, проявилась въ слѣдующемъ:

Всѣхъ дѣтей, состоящихъ подъ покровительствомъ АЛЕКСѢЕВСКАГО Комитета по Тургайской области къ началу отчетнаго года значилось:

по Актюбинскому уѣзду	25	сиротъ.
„ Иргизскому „	1	„
„ Кустанайскому „	24	„
„ Тургайскому „	1	„
Всего	51	сирота.

Къ концу отчетнаго года сиротъ состояло:

по Актюбинскому уѣзду	24	сироты.
„ Иргизскому „	5	„
„ Кустанайскому „	24	„
„ Тургайскому „	1	„
Всего	54	сироты.

На выдачу пособія сиротамъ, въ размѣрѣ 2 руб. на cadaго въ мѣсяцъ, въ теченіе отчетнаго года было израсходовано 1302 руб

*) Изъ означенной суммы 361 р. 84 к. израсходовано 102 р. 47 к., перечислено въ запасный капиталъ на надобности военнаго времени—172 р. 91 к. и въ капиталъ на помощь увѣчнымъ воинамъ—86 р. 36 к.

2. Попечительство о народной трезвости.

Тургайскій Особый Комитетъ Попечительства о народной трезвости открытъ въ 1901 году. Уѣздныхъ Отдѣловъ Комитета имѣется два: въ г. Актюбинскѣ—открытъ въ 1912 году и въ г. Кустанай, дѣйствующій съ 1902 года. Особый Комитетъ состоитъ изъ 13 членовъ, утвержденныхъ Министрами, по соглашенію, Внутреннихъ Дѣлъ и Финансовъ. Почетныхъ членовъ и членовъ соревнователей Комитетъ не имѣетъ. Въ отчетномъ году на содержаніе Комитета и его Уѣздныхъ Отдѣловъ Главнымъ Управленіемъ неокладныхъ сборовъ и казенной продажи питей было отпущено пособіе отъ казны въ суммѣ 5100 руб. Остатка отъ ассигнованія на 1914 годъ не числилось. Изъ означенной суммы 1402 руб. 05 к. переданы Актюбинскому Отдѣлу и 3197 руб. 95 коп. переданы Кустанайскому Отдѣлу; къ 1 января 1915 г. числится остаткомъ 500 р.

Дѣятельность Комитета, главнымъ образомъ, заключалась въ направленіи дѣятельности подвѣдомственныхъ ему Отдѣловъ и въ разсмотрѣніи и исполненіи денежныхъ смѣтъ на 1914 годъ.

Актюбинскій Отдѣлъ, согласно распоряженію Главнаго Управленія неокладныхъ сборовъ и казенной продажи питей, открытъ 24 мая 1912 года. Отдѣлъ этотъ дѣйствія открылъ лишь съ 1913 года; отчета о дѣятельности Отдѣла не доставлено.

Кустанайскій Отдѣлъ состоитъ изъ 13 членовъ и 10 членовъ соревнователей. Дѣятельность Отдѣла выразилась въ завѣдываніи народнымъ домомъ, со столовою и чайною, библиотекою-читальнею и зрительнымъ театральнымъ заломъ при немъ, въ устройствѣ народныхъ чтеній, хоровъ и т. п. мѣропріятій, способствующихъ нравственному и умственному развитію населенія.

Чтенія и лекціи устраивались преимущественно въ воскресные и праздничные дни осеняго и зимняго времени. Для привлеченія возможно большаго числа слушателей, чтенія и лекціи сопровождались концертами, демонстраціей картинъ при помощи волшебнаго фонаря и проч. Всѣхъ чтеній въ отчетномъ году въ Кустанайскомъ народномъ домѣ было 20 и Кустанайск. церковно—прих. общ. трезв.—9, которыя посетило 9640 человекъ слушателей, т. е. въ среднемъ до 332 человекъ на каждое чтеніе.

Въ первое время организациі Отдѣла Кустанайскій народный домъ поглощалъ все средства и заботы Отдѣла и лишь спустя 2—3 года явилась возможность распространить его дѣйствія на поселки Кустанайскаго уѣзда. Дѣятельность Отдѣла въ поселкахъ уѣзда выразилась также въ устройствѣ народныхъ чтеній и въ открытіи въ поселкахъ небольшихъ библиотекъ попечительства о народной трезвости.

Средства Отдѣла складывались изъ:

1) пособія отъ казны	3197 р. 95 к.
2) дохода отъ чайной	1786 р. 09 к.
3) прочихъ случайныхъ поступленій	84 р. 17 к.
и 4) остатка отъ расходовъ въ 1913 году	652 р. 90 к.

А всего 5721 р. 11 к.

Израсходовано въ 1914 году:

а) на канцелярскіе расходы, б) на выписку книгъ для библиотеки народнаго дома, приобрѣтеніе свѣтовыхъ картинъ,

на устройство народных чтений и проч., в) на приобретение книгъ для библиотечекъ и на устройство народных чтений въ поселкахъ Кустанайскаго уѣзда, г) на содержаніе народнаго дома, д) на содержаніе чайной при народномъ домѣ и е) разные другіе расходы всего . . . 5454 р. 27 к.

Такимъ образомъ, за всѣми произведенными расходами въ суммѣ 5454 руб. 27 коп. къ 1 января 1915 г. состоитъ остатка денежныхъ средствъ Отдѣла 266 р. 84 к.

X. МИССИОНЕРСКАЯ ДѢЯТЕЛЬНОСТЬ ВЪ ТУРГАЙСКОЙ ОБЛАСТИ.

Въ предѣлахъ Тургайской области дѣйствуютъ два миссіонерскихъ стана: Макарьевскій и Актюбинскій.

1. Макарьевскій миссіонерскій станъ и при немъ одноклассная русско-киргизская школа.

Макарьевскій миссіонерскій станъ учрежденъ въ 1894 г.

Онъ призванъ обслуживать нужды миссіонерскаго дѣла въ Кустанайскомъ и Тургайскомъ уѣздахъ и въ частности удовлетворяетъ религіозно-нравственныя и матеріальныя потребности новокрещенныхъ киргизъ Макарьевского поселка.

Къ 1-му января 1915 года новокрещенныхъ киргизъ въ Макарьевскомъ поселкѣ состояло 49 дворовъ; жителей: мужскаго пола 119 и женскаго пола 127, всего 246. При станѣ имѣется участокъ въ 8235 десятинъ земли, отведенной въ 1894 — 1895 г.г. особымъ приговоромъ представителей киргизскихъ обществъ исключительно на предметъ удовлетворенія нуждъ новокрещенныхъ киргизъ Тургайской области. Этотъ земельный участокъ въ маѣ мѣсяцѣ 1910 года надлежащимъ образомъ обмежеванъ и разбитъ на планомѣрныя площади по 60 десятинъ въ каждой и новокрещенные были надѣлены по 20 десятинъ.

Въ области внѣшняго уклада жизни новокрещенные ничемъ не отличаются отъ русскихъ. Обстановка во всѣхъ ихъ домахъ вполне русская: въ переднемъ углу въ каждомъ домѣ божница со святыми Иконами, передъ которыми обязательно виситъ лампада. Всѣ новокрещенные правильно кладутъ на себя крестное знаменіе; носятъ на себѣ кресты. При входѣ въ жилищъ, предъ принятіемъ и послѣ принятія пищи, утромъ и вечеромъ, предъ началомъ дѣла и послѣ молятся всѣ Богу. При встрѣчѣ со священникомъ обязательно подходятъ подъ благословеніе. Въ церковь Божию ходятъ всѣ и исполняютъ всѣ обряды Церкви. Въ отчетномъ году всѣ новокрещенные говѣли и причастились Св. Христовыхъ Таинъ. Всѣ они знаютъ молитвы. Только двое-трое изъ новокрещенныхъ молитвы знаютъ нетвердо: плохо они говорятъ по-русски, потому съ ними молитвы нужно учить по-киргизски. Желательно имѣть на киргизскомъ языкѣ молитвенники и требникъ. Вообще же новокрещенные хорошо говорятъ по-русски, одѣваются тоже по-русски и отъ русскаго трудно ихъ отличить.

Тѣмъ не менѣе новокрещенныхъ киргизъ Макарьевского поселка назвать истинными христіанами и строго убѣжденными въ правотѣ Христовой вѣры нельзя, такъ какъ они, особенно новокрещенные перваго колѣна, не могутъ вполне

освободиться отъ прежнихъ обычаевъ и привычекъ и возрѣннй мусульманъ. Хотя бы и не большія упущенія были во внѣшнемъ строѣ жизни новокрещенныхъ, но и тѣ замѣчаются миссіонеромъ стана и имъ принимаются соотвѣтствующія мѣры. Въ цѣляхъ тѣснѣйшаго сближенія съ новокрещенными, изученія ихъ домашней жизни, ознакомленія съ нуждами ихъ миссіонеръ стана часто посѣщаль ихъ убогія жилища, предлагаль краткія поученія и наставленія. Бесѣдовалъ онъ съ ними, какъ отецъ съ дѣтьми, раздѣляль ихъ горе и радость. Да и сами новокрещенные не забываютъ своего отца духовнаго: ежедневно на дому у него бывають по нѣсколько человекъ новокрещенныхъ. Одни приходятъ къ нему просить пособія, другіе за совѣтомъ, третьи—побесѣдовать, а четвертые съ жалобой на кого-нибудь. Миссіонеръ стана разбираль ихъ ссоры и тяжбы, защищаль ихъ отъ притѣсненія со стороны русскихъ и мусульманъ, и всегда старается рѣшать распри на началахъ мира и любви.

Но главнымъ средствомъ къ наученію новокрещенныхъ киргизъ Макарьевского поселка истинамъ Христовой вѣры служить школа вечернихъ классовъ, гдѣ они ознакамливаються съ догматами Православной вѣры, изучають Священную Исторію, молитвы, церковныя пѣнопѣнія и т. п. По окончаніи занятій каждый разъ бываетъ вечерняя молитва, сопровождаемая общимъ пѣніемъ нѣкоторыхъ молитвословій. Занятія въ школѣ вечернихъ классовъ въ отчетномъ году бывали два раза въ недѣлю: по воскресеньямъ и четвергамъ. Въ отчетномъ году занятія въ школѣ вечернихъ классовъ велись учителемъ мѣстной миссіонерской школы. Занятія происходили подъ наблюденіемъ и руководствомъ завѣдывающаго станомъ священника, который и самъ въ этомъ дѣлѣ принималь живѣйшее участіе.

Въ школѣ вечернихъ классовъ въ отчетномъ году завѣдывающій станомъ имѣль нѣсколько бесѣдъ о Богѣ, о Святой Троицѣ, о твореніи міра, о грѣхопаденіи первыхъ людей, объ обѣщаніи Спасителя, объ исполненіи этого обѣщанія, о пришествіи въ міръ Спасителя, о Лицѣ Господа Иисуса Христа, о Его таинственномъ рожденіи и объ ученіи Его. Выясняль высоту Евангельскихъ заповѣдей, сопоставляль ихъ съ законодательствомъ мусульманъ. Въ концѣ своихъ бесѣдъ миссіонеръ стана призываль слушателей къ тому, чтобы они своей христіанской жизнью, сообразно съ высотой христіанскаго ученія, привлекали къ себѣ заблудшихъ во тьмѣ невѣжества киргизъ мусульманъ.

Къ сожалѣнію, не всѣ новокрещенные аккуратно посѣщають школу вечернихъ классовъ. Нѣкоторые изъ нихъ бывають только по праздничнымъ днямъ. Чтобы заставить новокрещенныхъ аккуратно посѣщать школу вечернихъ классовъ, по мнѣнію миссіонера, нужно занятія сдѣлать болѣе интересными; для этой цѣли желательнo приобрести волшебный фонарь и недорогой граммофонъ съ духовными пьесами, тогда и старъ и младъ пойдуть въ школу послушать граммофонъ или посмотреть на свѣтотыя картины. А миссіонеръ стана, пользуясь этими случаями, всегда съ радостью прочтетъ имъ статью духовно-нравственнаго содержанія, скажетъ имъ краткое поученіе и дастъ наставленіе,

постепенно ведя новокрещенныхъ къ внутреннему пониманію истинъ Христовыхъ.

Въ матеріальномъ отношеніи новокрещенные киргизы Макарьевского поселка живутъ бѣдно, за исключеніемъ нѣсколькихъ дворовъ. Миссіонерскій станъ приходитъ на помощь наиболѣе нуждающимся новокрещеннымъ, выдавая имъ пособіе изъ запаснаго хлѣба, хранящагося въ миссіонерскомъ амбарѣ. Выдаетъ станъ пособіе и деньгами. Но помощь эта пока ничтожна. Помощь должна быть болѣе широка, и въ этомъ отношеніи миссія не должна уступать киргизамъ мусульманамъ, которые готовы отдать все, чтобы только совратить въ свою вѣру кого-нибудь изъ русскихъ или новокрещенныхъ киргизъ. Встрѣтивъ бѣднаго новокрещеннаго, киргизъ мусульманинъ начинаетъ смѣяться надъ нимъ, говоря: „Крестился, чтобъ бѣдствовать. Иди обратно къ своимъ, ты у насъ лишній не будешь, мы всѣ поддержимъ тебя“. И миссіонеру стана вѣчно приходится быть на стражѣ, чтобы не дать новокрещенному увлечься обѣщаніями киргиза-мусульманина.

При Макарьевскомъ миссіонерскомъ станѣ существуетъ русско-киргизская миссіонерская одноклассная школа, съ интернатомъ на 20 человѣкъ—русскихъ и киргизъ, она помѣщается въ собственномъ зданіи, выстроенномъ въ 1897 году.

Къ 1-му января 1915 года всѣхъ учащихся въ школѣ было 92 ученика, изъ нихъ русскихъ—61, новокрещенныхъ—12 и киргизъ магометанъ—19.

2) *Актюбинскій миссіонерскій станъ и при немъ одноклассная миссіонерская школа.*

Актюбинскій миссіонерскій станъ открытъ 5-го ноября 1898 года и призванъ обслуживать нужды противомусульманской миссіи въ предѣлахъ Актюбинскаго и Иргизскаго уѣздовъ, Тургайской области. При станѣ имѣется одноклассная миссіонерская школа съ интернатомъ на 20 человѣкъ. Въ первые два года своего существованія школа помѣщалась въ наемной квартирѣ, а съ 1900 года помѣщается въ собственномъ каменномъ зданіи, построенномъ на средства Православнаго Миссіонерскаго Общества.

Завѣдывающимъ школой и станомъ съ 9-го ноября 1912 года состоитъ священникъ, по происхожденію изъ крещенныхъ татаръ, а по образованію—Казанскихъ противомусульманскихъ курсовъ.

Курсъ ученія въ школѣ четырехгодичный; обученіе ведется по программѣ, утвержденной Святѣйшимъ Синодомъ для одноклассныхъ церковно-приходскихъ школъ, и примѣнительно къ системѣ извѣстнаго просвѣтителя восточныхъ инородцевъ Н. И. Ильминскаго.

Въ отчетномъ году курсъ ученія окончило 8 человѣкъ—6 русскихъ и 2 киргизъ. Изъ нихъ 3 русскихъ и 1 киргизъ для продолженія образованія поступили въ двухклассное училище, 2—въ городское училище и 1—въ Актюбинскую частную гимназію.

ХІ. НАРОДНОЕ ЗДРАВІЕ.

А. Медицинскій персоналъ.

Тургайская область въ медицинскомъ отношеніи раздѣляется на 20 врачебныхъ участковъ, изъ нихъ 12—содержатся за счетъ областного земскаго сбора и 8 на средства Переселенческаго Управленія.

Территоріи отдѣльныхъ врачебныхъ участковъ крайне непостоянны и колеблются въ широкихъ предѣлахъ въ зависимости отъ условій быта населенія.

Такъ, въ уѣздахъ Иргизскомъ и Тургайскомъ, съ населеніемъ исключительно кочевымъ, площадь врачебнаго участка достигаетъ фантастической цифры въ 87500 квадратныхъ верстѣ (во 2-мъ Тургайскомъ участкѣ), а самый меньшій врачебный участокъ, обслуживающій кочевое населеніе, 2 Иргизскій—обслуживаетъ территорію въ 33871 кв. версту. Въ уѣздахъ же Актюбинскомъ и Кустанайскомъ, гдѣ кромѣ кочевого населенія имѣется осѣдлое, площадь отдѣльныхъ врачебныхъ участковъ рѣзко уменьшается, хотя и тутъ 1-й врачебный участокъ обслуживаетъ территорію отъ 6000 до 16500 кв. верстѣ, въ зависимости отъ плотности населенія участка.

Штатъ медицинскаго персонала врачебнаго участка составляетъ—участковый врачъ, 2 фельдшера и фельдшерица-акушерка. Кромѣ того почти въ каждомъ участкѣ имѣются самостоятельные фельдшерскіе пункты. Изъ 31 такихъ пунктовъ 30 находилось въ районѣ переселенческихъ поселковъ.

Личный составъ врачебнаго персонала вербуетъ главнымъ образомъ изъ лицъ, только что окончившихъ медицинскіе факультеты и представляетъ элементъ вообще мало подготовленный къ отвѣтственной работѣ участковаго врача, которая въ Тургайской области осложняется очень тяжелыми условіями жизни, вслѣдствіе полной невозможности общенія съ сосѣднимъ участковымъ врачомъ и несборудованности лечебницъ. Кромѣ того въ переселенческихъ врачебныхъ участкахъ необходимо отмѣтить частую смѣну личнаго состава врачей. Частыя перемѣны участковыхъ врачей отзываются очень неблагоприятно на дѣлѣ.

Если сопоставить всѣ условія, при которыхъ протекаетъ работа докторскаго персонала земскаго и переселенческаго, то, повидимому, переселенческіе участковые врачи стоятъ въ болѣе выгодныхъ условіяхъ.

Такъ, первоначальный окладъ жалованья врачамъ земскимъ и переселенческимъ съ 1910 г. сравненъ и въ нѣкоторыхъ переселенческихъ участкахъ имѣется высшій окладъ; во всѣхъ переселенческихъ участкахъ имѣются больницы, съ хорошимъ инвентаремъ и ассигнованіями средствъ на содержаніе больницы, значительно превышающимъ скудныя ассигнованія на содержаніе земскихъ пріемныхъ покоевъ; наконецъ, почти при всѣхъ переселенческихъ больницахъ имѣются удобныя квартиры для врача, между тѣмъ какъ земскіе участковые врачи обречены ютиться въ крестьянскихъ избахъ или мазанкахъ, безъ всякихъ элементарныхъ удобствъ, а больничныя зданія имѣются лишь въ двухъ врачебныхъ участкахъ.

Такимъ образомъ причины частыхъ перемѣнъ въ личномъ составѣ переселенческихъ врачей—кроятся глубже.

Одной изъ нихъ является, несомнѣнно, то, что переселенческіе врачи не являются полноправными хозяевами у себя въ больницѣ и участкѣ, такъ какъ завѣдывающій райономъ водворенія, являясь распорядителемъ кредитовъ, при желаніи можетъ пытаться направить работу подчиненнаго ему врачебнаго персонала по своему усмотрѣнію, что, конечно, тормозитъ дѣло, такъ какъ нужный коррективъ изъ района въ взаимоотношеніяхъ можетъ быть внесенъ лишь съ большимъ запозданіемъ, благодаря несовершенности путей сообщенія.

Единственнымъ выходомъ изъ этого положенія были бы періодическія поуѣздныя совѣщанія врачей, съ участіемъ г.г. подрайонныхъ, по примѣру состоявшихся въ г.г. Актюбинскѣ и Кустанаѣ въ 1913 году.

Составъ медицинскаго персонала къ 1 января 1915 г. виденъ изъ прилагаемой таблицы.

Къ концу отчетнаго года въ Тургайской области состояло врачей-мужчинъ 20, врачей-женщинъ 5, фельдшеровъ 78, фельдшерицъ 1, фельдшерицъ-акушеровъ 9, акушеровъ и повивальныхъ бабокъ 12, зубныхъ врачей 2, дантистовъ —, фармацевтовъ 13, а именно:

Таблица № 63.

ГОРОДА и УѢЗДЫ.	Врачей.		Фельдшеровъ, фельдшерицъ и акушеровъ.		Акушеровъ и повивальн. бабокъ.	Зубныхъ врачей.	Дантистовъ.	Фармацевтовъ.
	Мужч.	Женщ.	Мужч.	Женщ.				
Г. Оренбургъ . . .	3	—	—	—	—	—	—	—
Г. Кустанаѣ . . .	4	—	4	1	1	1	—	5
Кустанайскій у.	5	1	31	3	2	—	—	4
Г. Актюбинскъ . . .	2	3	5	1	2	1	—	2
Актюбинскій у. . .	2	—	25	5	3	—	—	1
Г. Иргизъ . . .	—	1	2	—	2	—	—	—
Иргизскій у. . .	3	—	8	—	1	—	—	1
Г. Тургай . . .	1	—	2	—	1	—	—	—
Тургайскій у. . .	—	—	1	—	—	—	—	—
Всего . . .	20	5	78	10	12	2	—	13

Б. Число больницъ и кроватей (больничныхъ коекъ) въ Области.

Вслѣдствіе того, что больничное строительство въ Области, за недостаткомъ земскихъ средствъ, идетъ очень медленно, переселенческая организація съ первыхъ же годовъ своей дѣятельности въ Области на удовлетвореніе этой жизненной потребности населенія не жалѣетъ средствъ, почему число коечныхъ больныхъ въ переселенческихъ участкахъ значительно превышаетъ эту цифру въ областныхъ участкахъ. Положеніе это ясно выражается въ нижеслѣдующихъ данныхъ.

Таблица № 64.

Больницы и приемные покои.	Число кроватей.	Осталось къ 1 января отчетнаго года.	Прибыло въ отчетномъ году.	Умерло въ отчетномъ году.	Осталось къ 1 января слѣдующаго года.	Число проведенныхъ дней.
Кустанайскій уѣздъ.						
Городская больн. г. Кустаная	16	2	134	5	5	1285
<i>Областные:</i>						
Кустанайская больн. 1-го уч.	30	36	522	17	—	8981
Приемный покой 3-го участка Кустанайскаго уѣзда . .	5	—	22	—	—	189
Итого	41	38	678	22	5	10455
<i>Переселенческіе:</i>						
Адамовская больница	6	3	64	2	1	824
Валерьяновская	20	2	274	2	8	2905
Федоровская	25	17	258	7	9	4398
Денисовскій фельд. пун.	2	—	1	—	—	21
Зуевскій	2	—	6	—	—	144
Каменскій	2	—	6	—	—	59
Бол.-Чураковскій	4	—	7	2	—	165
Павловскій	2	—	9	—	—	401
Итого	63	22	625	13	18	8917
Актюбинскій уѣздъ.						
Актюбинскій городской приемный покой	10	—	214	7	5	2011
<i>Областные:</i>						
Приемный покой 1-го участка Актюбинскаго уѣзда . .	10	5	184	4	—	2233
Приемный покой 3-го врачабнаго уч., пос. Косъ-Истекъ	5	—	41	—	—	410
Актюбинская ж.-д. больница	10	8	344	14	8	5117
<i>Переселенческія:</i>						
Актюбинская больница	25	18	539	36	7	6857
Акъ-Булакская больница . .	20	8	149	10	3	1741
Итого	80	39	1471	71	23	18369
Иргизскій уѣздъ.						
<i>Областные:</i>						
1-й врачебный участковый приемный покой	7	—	100	3	—	1108
3-й врачебный участокъ	6	—	50	—	—	595
Челкарская ж.-д. больница . .	35	22	708	12	26	973
Итого	48	22	858	15	26	2676
Тургайскій уѣздъ.						
<i>Областные:</i>						
Приемный покой 1-го врачебнаго участка	5	—	6	—	—	173
Всего	184	121	3638	121	72	40650

Форма заболѣваній.	У врачей.			У фельдше- ровъ.			ВСЕГО.		
	Оставалось отъ предыдущаго года	Поступило въ отчетномъ году.	Умерло въ от- четномъ году.	Оставалось отъ предыдущаго года	Поступило въ отчетномъ году.	Умерло въ от- четномъ году.	Оставалось отъ предыдущаго года	Поступило въ отчетномъ году.	Умерло въ от- четномъ году.
Сибирская язва	—	15	2	—	—	—	—	15	2
Сапъ	—	—	—	—	—	—	—	—	—
Водобоязнь (развита форма)	—	—	—	—	—	—	—	—	—
Крупозная пневмонія	5	71	6	—	6	2	5	76	8
Бугорчатка легкихъ	1	37	7	—	3	—	1	40	7
" прочихъ органовъ и тканей	3	25	4	—	—	—	3	25	4
Б.									
Сифились первичный	—	14	—	—	—	—	—	14	—
" кондилом. gescens	—	9	—	—	—	—	—	9	—
" " gescidiva	1	8	—	—	—	—	1	8	—
" " не указано	—	2	—	—	—	—	—	2	—
" гумозный	5	26	—	—	—	—	5	26	—
Мягкій шанкръ и его осложненія	—	8	—	—	—	—	—	8	—
Черелой и его осложненія	5	58	—	—	1	—	5	59	—
В.									
Переж. лихорадка и болот. кахексія	5	170	—	—	—	—	5	170	—
Прочія общія заразныя болѣзни	1	1	—	—	—	—	1	1	—
Итого I группа									
	38	920	47	—	22	2	38	942	49
II. Общія незаразныя болѣзни.									
Английская болѣзнь	—	—	—	—	—	—	—	—	—
Анемія и блѣдная немочь	1	61	—	—	—	—	1	61	—
Прочія общія незаразныя болѣзни	—	8	—	—	—	—	—	8	—
Итого II группа									
	1	69	—	—	—	—	1	69	—
III. Новообразования.									
Ракъ, саркома и др. злокач. опухоли	1	27	5	—	—	—	1	27	5
Доброкачественныя опухоли	1	28	1	—	—	—	1	28	1
Итого III группа									
	2	55	6	—	—	—	2	55	6
IV. Паразитическія болѣзни.									
Глисты кишечные	—	7	—	—	—	—	—	7	—
Эхинококкъ	—	—	—	—	—	—	—	—	—
Трихинозъ	—	—	—	—	—	—	—	—	—
Актиномикозъ	—	—	—	—	—	—	—	—	—
Чесотка	—	5	—	—	—	—	—	5	—
Парша	—	2	—	—	—	—	—	2	—
Прочія паразитич. болѣзни	1	13	—	—	—	—	1	13	—
Итого IV группа									
	1	27	—	—	—	—	1	27	—
V. Душевные болѣзни									
	—	10	2	—	—	—	—	10	2
VI. Травматическія, химическія и термическія поврежденія.									
Ушибы	4	88	—	—	—	—	4	88	—
Раны: а) отъ холоднаго оружія	1	81	1	1	7	1	2	88	2
" б) отъ огнестрѣльнаго оружія	1	35	1	—	3	—	1	38	1
" в) прочія	6	127	—	—	9	—	6	135	—
Вывихи	—	7	—	—	—	—	—	7	—
Переломы: а) простые	5	35	—	—	2	—	5	37	—
" б) осложненныя	2	13	4	—	1	—	2	14	4
Ожоги	1	49	3	—	1	—	1	50	3
Обмороженія	—	30	2	—	1	—	—	31	1
Прочія поврежденія	1	21	1	—	—	—	1	21	1
Итого VI группа									
	21	486	12	1	24	1	22	510	13
VII. Отравленія.									
Острое и хрон. отравл. спиртомъ	—	6	1	—	—	—	—	6	1
Профессиональныя отравленія	—	1	—	—	—	—	—	1	—
Случайныя отравленія	—	13	—	—	—	—	—	13	—
Итого VII группа									
	—	20	1	—	—	—	—	20	1
VIII. Пороки врожденные и приобрѣтен- ные и недостатки развитія.									
Грыжи	1	9	1	—	—	—	1	9	1
Слѣпота	—	—	—	—	—	—	—	—	—
Глухонѣмота	—	—	—	—	—	—	—	—	—
Прочіе пороки и недостатки	—	2	—	—	—	—	—	2	—
Итого VIII группа									
	1	11	1	—	—	—	1	11	1
IX. Болѣзни отдѣльных системъ и органовъ.									
А. Органическія болѣзни мозга и его оболочекъ.									
Болѣзни головного мозга	—	3	2	—	—	—	—	3	2
Болѣзни спинного мозга	—	1	—	—	—	—	—	1	—
Смѣшанныя заболѣванія	1	2	—	—	—	—	—	1	2
Б. Нервныя болѣзни.									
Болѣзни периферической нервной системы	—	14	—	—	—	—	—	14	—
Эпилепсія	—	7	—	—	—	—	—	7	—
Истерія и неврастенія	—	26	—	—	—	—	—	26	—
Прочія нервныя болѣзни	—	35	—	—	2	—	—	37	—

Форма заболѣваній.	У врачей.			У фельдшеровъ.			ВСЕГО.		
	Оставалось отъ предыдущаго года	Поступило въ отчетномъ году.	Умерло въ отчетномъ году.	Оставалось отъ предыдущаго года	Поступило въ отчетномъ году.	Умерло въ отчетномъ году.	Оставалось отъ предыдущаго года	Поступило въ отчетномъ году.	Умерло въ отчетномъ году.
<i>В. Болѣзни кровяной и лимфатической системъ.</i>									
Болѣзни сердца и его оболочекъ	1	61	10	—	5	1	1	66	11
сосудовъ	—	11	—	—	—	—	—	11	—
Прочія болѣзни этой группы	1	15	1	—	—	—	1	15	1
<i>Г. Болѣзни органовъ дыханія.</i>									
Воспаленіе дыхательныхъ путей	3	73	3	—	—	—	3	73	3
Катарральное воспаленіе легкихъ	—	35	1	1	3	—	1	38	1
Воспаленіе подреберной плевры	1	37	2	—	1	—	1	38	2
Прочія болѣзни этой группы	—	29	—	—	2	—	—	31	—
<i>Д. Болѣзни органовъ пищеваренія.</i>									
Болѣзни полости рта и зѣва	2	60	—	—	1	—	2	61	—
Желудочно-кишечный катарръ	3	203	3	—	2	—	3	205	3
Воспаленіе брюшины	—	9	5	—	—	—	—	9	5
Воспаленіе слѣпой кишки и клѣтчатки	—	24	1	—	2	—	—	26	1
Болѣзни печени и желчныхъ путей	3	27	2	—	1	—	3	28	2
Прочія болѣзни этой группы	—	40	—	—	1	—	—	41	—
<i>Е. Болѣзни мочевыхъ органовъ.</i>									
Воспаленіе почекъ	4	57	8	—	—	—	4	57	8
Камни почекъ и мочевого пузыря	—	2	1	—	—	—	—	2	1
Прочія болѣзни этой группы	—	6	—	—	1	—	—	7	—
<i>Ж. Болѣзни мужскихъ половыхъ органовъ.</i>									
.	—	46	—	—	—	—	—	46	—
<i>З. Болѣзни женскихъ половыхъ органовъ.</i>									
.	4	166	—	—	4	—	4	170	—
<i>И. Болѣзни костно-мышечной системы.</i>									
Мышечный ревматизмъ	7	108	—	—	4	—	7	112	—
Прочія болѣзни этой группы	2	55	1	—	—	—	2	55	1
<i>К. Болѣзни кожи и подкожной клѣтчатки.</i>									
Флегмона	5	95	3	1	1	—	1	96	3
Язвы	2	31	—	—	1	—	2	32	—
Прочія болѣзни этой группы	2	73	—	—	1	—	2	74	—
<i>Л. Болѣзни органа зрѣнія (безъ слѣпоты).</i>									
Конъюнктивитъ	1	26	—	—	—	—	1	26	—
Трахома	2	35	—	—	—	—	2	35	—
Прочія болѣзни этой группы	5	110	—	—	2	—	5	112	—
<i>М. Болѣзни органовъ слуха (безъ глухоты).</i>									
Болѣзни наружнаго слухового прохода	—	2	—	—	—	—	—	2	—
Болѣзни средняго уха	—	12	—	—	—	—	—	12	—
Прочія болѣзни этой группы	—	—	—	—	—	—	—	—	—
Итого IX группа	49	1536	43	2	34	1	51	1570	44
X. Болѣзни беременныхъ и послѣродовыя	1	54	2	—	2	—	1	56	2
XI. Болѣзни, не вошедшія въ номенклатуру и неопредѣленныя	3	93	3	—	1	—	3	94	3
Роды	1	178	—	—	2	—	1	180	—
На испытаніи	—	94	—	—	—	—	—	94	—
И Т О Г О	118	3553	117	3	85	4	121	3638	121

В. А п т е к и.

Въ Области 9 аптекъ: 5 нормальныхъ и 4 сельскихъ.

Таблица № 66.

НАИМЕНОВАНІЯ АПТЕКЪ.	Число фармацевтовъ.	Число аптекарскихъ учениковъ.	Число платныхъ рецептовъ.	Выручен-валъ поимъ сумма.		По ручной продажѣ выручено.	
				Руб.	К.	Руб.	К.
Кустанайскій уѣздъ:							
1-я Кустанайская нормальная аптека	2	—	4160	2422	35	1185	54
2-я Кустанайская " "	1	—	2011	1113	18	456	66
3-я Кустанайская " "	2	—	24	12	49	19	15
Александровская сельская аптека	1	—	68	40	64	1056	84
Боровская сельская аптека	1	—	167	96	17	1107	62
Федоровская нормальная аптека	2	1	78	52	17	52	17
Актюбинскій уѣздъ:							
Актюбинская нормальная аптека	2	2	5250	3507	26	3333	32
Амбулакская сельская аптека	1	—	2560	1244	40	1163	05
Иргизскій уѣздъ:							
Челкарская сельская аптека	1	—	873	469	50	1368	37
И т о г о	13	3	15191	8958	26	9742	18

Г. Оспопрививаніе.

Оспопрививаніе составляетъ одну изъ главныхъ заботъ медицинскаго персонала, но въ виду его недостаточности и громадной площади врачебныхъ участковъ, въ цѣляхъ возможно полнаго удовлетворенія потребности въ вакцинаціи инородческаго населенія, въ каждой киргизской волости на добровольные сборы содержится по одному оспеннику, работа котораго протекаетъ подь контролемъ врача. Для снабженія врачей оспеннымъ детритомъ въ городѣ Кустанаѣ устроены оспенный телятникъ, содержащійся на земскія средства. За отчетный годъ на содержаніе его израсходовано 1775 р. 33 к.

При этомъ прилагается вѣдомость привитія оспы участковымъ, переселенческимъ и желѣзно-дорожнымъ персоналомъ.

Таблица № 67.

Названіе городовъ и уѣздовъ.	Число пер- вичныхъ прививокъ.	Изъ нихъ успѣшныхъ.	Неудачн.	Неизв.
г. Кустанаѣ	1397	136	--	1261
Кустанайскій уѣздъ	15799	9751	4130	1918
г. Актюбинскъ	4304	3479	867	301
Актюбинскій уѣздъ	3269	2750	285	234
г. Иргизъ	171	132	39	—
Иргизскій уѣздъ	1895	1536	309	50
г. Тургай	199	190	9	—
Тургайскій уѣздъ	8065	6571	1494	—
Итого	35099	24545	7133	3764

Число ревакцинацій—3842.

Число оспопрививателей неврачебнаго сословія—42.

Д. Судебно-медицинская и врачебно-санитарная части.

Судебно-медицинская часть въ Области возложена на городскихъ, участковыхъ и переселенческихъ врачей. Отсутствие спеціальнаго штата судебныхъ медиковъ въ Области, при громадной площади медицинскихъ участковъ въ уѣздахъ, тормозитъ правильную работу участковыхъ врачей, которымъ приходится отрываться отъ своихъ прямыхъ обязанностей выѣздами по вызову судебныхъ и полицейскихъ властей.

Для устраненія этой ненормальности въ законодательномъ порядкѣ возбуждено ходатайство объ учрежденіи въ Области уѣздныхъ врачей, по одному врачу на каждый уѣздъ.

При этомъ прилагается вѣдомость судебно-медицинскихъ вскрытій и освидѣтельствваній живыхъ людей и предметовъ.

Таблица № 68.

	Кустанайскій у.	Актюбинскій у.	Иргизскій уѣздъ.	Тургайскій у.	Итого.
1) Удушеніе	—	—	—	—	—
2) Повѣшеніе	2	1	—	—	3
3) Раненіе: а) холоднымъ оружіемъ	7	1	1	1	10
б) огнестрѣльнымъ оруж.	6	—	—	2	8
в) прочія	2	—	—	1	3

	Кустанайскій у.	Актюбинскій у.	Иргизскій уѣздъ.	Тургайскій у.	Итого.
4) Ушибы, смятія и паденія	1	—	—	—	1
5) Утопленіе	2	4	—	—	6
6) Задушеніе: а) отъ воспреп. дыханія б) отъ недостатка воздуха	2	1	—	—	3
7) Подавленіе пищей	—	1	—	—	1
8) Замерзаніе	1	—	—	—	1
9) Лишеніе пищи	—	—	—	—	—
10) Ожоги и сгораніе	—	—	—	—	—
11) Пораженіе молніей	—	—	—	—	—
12) Отравленіе: а) мышьякомъ	—	—	—	—	—
б) другими неорг. ядами	—	—	—	—	—
в) спиртомъ	—	—	—	—	—
г) окисью углерода	—	—	—	—	—
д) другими органич. ядами	1	—	—	—	1
13) Прочія насильственныя смерти	17	—	—	—	17
Всего насильственной смертью	41	8	1	4	54
Въ томъ числѣ признано:					
Самоубійство	3	1	1	—	5
Убійство	17	1	—	2	20
Дѣтоубійство	—	—	—	—	—
Смерть неумышленная или случайная	5	3	—	2	10
Неизвѣстно	16	3	—	1	20
14) Смерть отъ болѣзненныхъ причинъ	1	—	—	—	1
15) За гниlostью трупа причина не откр.	3	—	—	1	4
Всего произведено вскрытій и осмотровъ мертвыхъ тѣлъ	45	8	1	6	60
16) Беременность	—	—	—	—	—
17) Послѣродовое состояніе	—	—	—	—	—
18) Раствлѣніе и изнасилованіе	1	—	—	—	1
19) Мужеложество	—	—	—	—	—
20) Скотоложество	—	—	—	—	—
21) Раны	37	6	10	—	53
22) Другія поврежденія	46	18	7	—	71
23) Состояніе умственныхъ способностей	22	—	—	—	22
24) Состояніе здоровья вообще	205	14	14	24	257
Всего освидѣтельствовано живыхъ людей	311	38	31	24	404
25) Освидѣтельствовано предметовъ:					
а) осмотромъ	—	—	—	—	—
б) микроскопическимъ изслѣд.	—	—	—	—	—
в) химическимъ	—	—	—	—	—
г) комбинированнымъ	—	—	—	—	—
Всего судебно-медицинскихъ актовъ выдано	356	46	32	30	464

Санитарный надзоръ въ городахъ возложенъ на городскихъ врачей.

Для надзора за проституціей въ городахъ Иргизѣ и Тургаѣ учреждены врачебно-полицейскіе комитеты, а въ городахъ Актюбинскѣ и Кустанаѣ надзоръ распределенъ между полицейскимъ комитетомъ и городскими врачами. Дѣятельность комитетовъ, въ виду отсутствія средствъ и досуга у полицейскихъ агентовъ — ничтожна.

Е. Расходъ на медицинскую часть.

Расходъ на медицинскую часть въ Области показанъ въ нижеслѣдующей таблицѣ.

Таблица № 69.

На что расходуется.	ИЗЪ СУММЪ.						ВСЕГО.					
	Правительствен.		Земск. сбор. незем. губ.		Переселенческихъ.			Жельвано-дорож.		Городовъ.		
	Руб.	К.	Руб.	К.	Руб.	К.		Руб.	К.	Руб.	К.	
1) Содержаніе лечебныхъ заведеній безъ расходовъ на медицинскій и фармацевтическій персоналъ и бесплатную выдачу лекарствъ	—	—	25749	22	56837	88	22248	80	7713	17	112549	07
2) Содержаніе врачей	5400	—	28260	97	15200	—	10024	—	4320	—	53204	97
3) " фельдш. и акуш. перс.	—	—	16980	93	13506	—	11234	—	4362	50	46083	43
4) " фармацевтическ. "	—	—	—	—	—	—	—	—	—	—	—	—
5) Бесплатная выдача лекарствъ	—	—	10197	44	24127	56	3783	71	2938	41	41047	12
6) Расходы на оспопрививаніе	—	—	1775	23	—	—	11	20	—	—	1786	43
7) " " борьбу съ эпидеміями	—	—	—	—	11394	13	280	75	—	—	11674	88
8) Содержаніе санитарныхъ бюро	—	—	—	—	—	—	—	—	—	—	—	—
9) " " гигиен. лабораторій	—	—	—	—	—	—	—	—	—	—	—	—
10) Оздоровленіе населенныхъ мѣстъ	—	—	—	—	—	—	—	—	—	—	—	—
11) Прочіе расходы	—	—	5386	39	—	—	677	84	537	30	6601	53
На разъѣзды	955	95	8393	77	—	—	—	—	—	—	9349	72
Всего	6355	95	96743	95	121065	57	48260	30	19871	38	282297	15

XII. ВЕТЕРИНАРНОЕ ДѢЛО.

Въ отчетномъ году никакихъ существенныхъ переменъ въ постановкѣ и организаціи ветеринарнаго дѣла въ Области не произошло, такъ какъ введеніе новыхъ штатовъ, послѣдній проектъ которыхъ, представленный еще въ 1909 году, оказался еще не внесеннымъ на разсмотрѣніе законодательныхъ учреждений, вслѣдствіе чего въ Области продолжала въ общихъ чертахъ существовать организація, которая признавалась мѣстной Областной администраціей неудовлетворительной еще въ 1897 г.

Независимо отъ сего дѣятельность ветеринарной организаціи какъ областной, такъ и переселенческой сильно затормозилась послѣ начала (19 іюля) военныхъ дѣйствій и мобилизаціи, вызвавшихъ значительное сокращеніе ветеринарнаго персонала за призывомъ многихъ врачей и фельдшеровъ на военную службу.

Въ началѣ года было въ Области всего 23 ветеринарныхъ врача и 19 фельдшеровъ, т. е. персоналъ болѣе чѣмъ достаточный для территоріи въ 418.000 кв. в. Изъ этого скуднаго контингента на войну призвано 8 ветеринарныхъ врачей и 9 фельдшеровъ, кромѣ этого, 1 ветеринарный врачъ былъ въ началѣ года откомандированъ и одинъ въ концѣ года совершенно лишился работоспособности.

Вполнѣ ясно, что при наличности такихъ скудныхъ силъ должно было значительно сократиться довольно развитое лечебное дѣло, какъ равно борьба съ эпизоотіями и остальные отрасли ветеринарнаго дѣла. Затормозилось тоже изда- ніе обязательныхъ постановленій, регулирующихъ борьбу съ повальнымъ воспаленіемъ легкихъ, такъ какъ для осуществленія мѣропріятій не оказалось силъ.

Но все-таки въ 1914 г. можно отмѣтить нѣкоторыя со- бытія, содѣйствовавшія въ извѣстной степени прогрессу ве- теринарнаго дѣла, а именно: 1) былъ назначенъ первый пе- реселенческій ветеринарный врачъ; 2) въ гор. Актюбинскѣ былъ приглашенъ на службу городской ветеринарный врачъ; 3) предѣльный размѣръ вознагражденія изъ земскихъ суммъ за убиваемыхъ сапныхъ лошадей повышенъ съ 1 мая съ 30 р. до 40 р.; 4) г. Губернаторомъ сдѣлано циркулярное распоряженіе черезъ уѣздныхъ и крестьянскихъ начальни- ковъ, подтверждающее необходимость заявленій о появленіи повально-заразительныхъ болѣзней, съ указаніемъ отвѣтствен- ности должностныхъ лицъ и скотовладѣльцевъ за неиспол- неніе этого требованія; 5) разработанъ вопросъ о введеніи выдачи удостовѣреній на скотъ только на бланкахъ устано- вленнаго образца изъ прошнурованныхъ книгъ, таковая мѣра имѣетъ цѣлью сократить злоупотребленія сельскихъ и ауль- ныхъ властей при выдачѣ удостовѣреній на скотъ; 6) для развитія прививокъ противъ сибирской язвы установлена выдача вознагражденія за животныхъ, павшихъ отъ вакци- націй, и 7) установлена выдача средствъ всеѣмъ ветеринар- нымъ врачамъ и фельдшерамъ на отдѣльныхъ пунктахъ на наемъ помѣщеній для амбулаторій.

Вообще же нельзя не выразить сожалѣнія, что несмотря на возрастающее значеніе животноводства въ Тургайской области и на проявляемой интересъ къ улучшенію такового какъ русскимъ и киргизскимъ населеніемъ, такъ и товари- ществами мелкаго кредита, ветеринарная часть въ Области при существовавшей постановкѣ дѣла далеко не отвѣчаетъ минимальнымъ требованіямъ, къ ней предъявляемымъ. Нельзя здѣсь не указать, что неожиданная мобилизація врачей отразилась до нѣкоторой степени на полнотѣ настоящаго отчета.

I.

Общая характеристика года въ ветеринарно-санитарномъ отношеніи.

Отчетный годъ на основаніи официальныхъ и другихъ данныхъ можно признать для животноводства Области, инте- ресъ къ которому со стороны коренного и пришлага населе- нія сильно возрастаетъ, въ общемъ благопріятнымъ. Ни одна изъ обычныхъ здѣсь эпизоотій не носила особо интен- сивнаго характера за исключеніемъ сибирской язвы, зареги- стрированныя потери отъ которой, нѣсколько превышали раньше отмѣчаемыя, но за то значительно сократились въ концѣ года кожные болѣзни („чесотка“), имѣющія здѣсь обычно огромнѣйшее повсемѣстное распространеніе.

Нѣкоторые ветеринарные врачи Актюбинскаго уѣзда отмѣчали появленіе значительнаго количества выкидышей, но причина этого явленія остается пока рѣшительно невы- ясненной.

Зима въ началѣ года прошла благополучно, лѣтомъ урожай кормовъ и хлѣбовъ получился вполне удовлетвори- тельный. Получившая широкое распространеніе въ Куста- найскомъ уѣздѣ и нѣсколько въ меньшей степени въ Актю- бинскомъ уѣздѣ кобылка особеннаго вреда за исключеніемъ немногихъ районовъ, благодаря принятымъ мѣрамъ, не при- несла. Осень была хорошая, но сухая, зима же въ концѣ года отличалась мягкостью и сравнительно незначительнымъ количествомъ снѣга.

Въ виду опасенія, что въ 1915 г. можетъ повториться наблюдающійся въ степяхъ черезъ каждые 12 лѣтъ неурожай („куянь-джиль“), были приняты мѣры къ тому, чтобы убѣ- дить населеніе заняться усиленной заготовкой корма для скота. Призыву этому послѣдовали во многихъ мѣстахъ крестьяне и киргизы, увеличивая заготовку сѣна, ради чего въ нѣкоторыхъ мѣстахъ Области, а въ особенности въ Иргизскомъ уѣздѣ, появился особый спросъ на сѣнокосилки и грабли.

Цѣны на скотъ и его продукты въ первой половинѣ года стояли высокія, но къ осени, въ виду затрудненій при перевозкѣ по желѣзной дорогѣ,—понизились, но уменьшеніе сбыта нисколько не отразилось на мѣстномъ хозяйствѣ, обеспеченномъ кормами; выдаваемые же пособія семьямъ лицъ, призванныхъ по мобилизаци, не вызвали потребности въ продажѣ скота.

II.

Наличность сельско-хозяйственныхъ животныхъ.

Официальныя свѣдѣнія о количествѣ скота у русскаго и киргизскаго населенія въ Тургайской области, какъ и въ другихъ Степныхъ, отличаются, какъ извѣстно, крайней не- полнотой и обычно показываются населеніемъ ниже дѣйстви- тельности, въ особенности въ уѣздахъ со сплошнымъ кир- гизскимъ населеніемъ.

Вообще же можно сказать, что свѣдѣнія, доставляемые сельскими и аульными властями, имѣютъ лишь относительное значеніе и какихъ-либо серьезныхъ выводовъ на нихъ осно- вывать нельзя, тѣмъ болѣе, что въ кочевыхъ районахъ ре- гистрируемая цифры повышаются или понижаются нерѣдко въ зависимости отъ разныхъ цѣлей, которыя преслѣдуетъ населеніе опредѣленнаго района или отдѣльнаго поселка или аула (желаніе сохранить землю, стремленіе уменьшить по- дати, стремленіе получить побольше пособія въ неурожай- ные годы и т. д.).

Сопоставляя официальныя свѣдѣнія за рядъ послѣд- нихъ лѣтъ, можно придти къ выводу, что количество скота и обеспеченность населенія таковымъ не только не увеличи- ваются, но, напротивъ, систематически, по мѣрѣ притока переселенія, или уменьшается или остается почти на одномъ уровнѣ.

Таблица № 70.

Годъ.	Количество скота.	Количество населенія.	На одну душу прихо- дилось гол. скота.
1890	3.113.845 гол.	369.839 душъ	8.4 гол.
1909	2.745.034 „	680.510 „	4.2 „
1910	3.330.127 „	712.615 „	4.2 „
1911	2.957.903 „	749.143 „	3.9 „
1912	2.770.899 „	798.837 „	3.4 „
1913	2.966.897 „	823.885 „	3.6 „
1914	2.970.878 „	842.406 „	3.6 „

Если не считаться съ особенностями волостной статистики, то приходится придти къ неутѣшительнымъ для животноводства Области выводамъ, такъ какъ за исключеніемъ 1891/2 и 1911/12 годовъ за все время не было ни одного неурожайнаго года, вызвавшаго массовый падежъ скота отъ безкормицы или ликвидацію его. Точно также съ 1893 г. не наблюдалось ни одного года, отличившагося особой смертностью животныхъ отъ повальныхъ болѣзней. Остается думать, что на сокращеніе животноводства имѣетъ вліяніе развитіе земледѣлія и сокращеніе площади степныхъ выпасовъ, а равно то обстоятельство, что хозяйства киргизъ сѣверныхъ уѣздовъ, находящіяся въ стадіи перехода отъ кочеванія къ осѣдности, не приспособились къ новымъ условіямъ веденія животноводства.

Съ другой стороны слѣдуетъ отмѣтить, что скоть съ каждымъ годомъ, благодаря земледѣлію и развитію сѣнокошенія все болѣе и болѣе обезпечивается кормами, гарантирующими отъ зимнихъ невзгодъ, столь грозныхъ въ степяхъ.

Однимъ словомъ, вопросъ о фактическомъ состояніи такой крупной и важной отрасли мѣстнаго хозяйства, какъ животноводство, остается невыясненнымъ и потому крайне желательно организовать возможно точную статистику скота.

О движеніи скота и населенія за послѣднія 5 лѣтъ и распредѣленіи его по уѣздамъ между осѣдымъ и кочевымъ населеніемъ имѣются слѣдующія данныя:

1909 годъ.

Таблица № 71.

Осѣдлаго населенія 297.760 душъ, кочевого 452.750 душъ.

УѢЗДЫ.	Лошади.		Крупный рогатый скотъ.		Верблюды.		Овцы и козы		Свиньи.	ВСЕГО.
	у осѣдл.	у кочев.	у осѣдл.	у кочев.	у осѣдл.	у кочев.	у осѣдл.	у кочев.		
Актюбинскій 49500 кв. в. . .	9792	94775	23720	157798	289	14268	10769	263694	3517	578622
Иргизскій 127300 кв. в. .	369	88452	1632	57616	82	72012	2570	350491	—	573224
Кустанайскій 93838 кв. в. . .	31859	267732	58108	241173	28	9902	70869	370250	21825	1071746
Тургайскій 147500 кв. в. .	513	75911	4455	65702	—	34029	5281	335551	—	551442
Итого	42533	526870	87915	522289	399	130211	89489	1319968	25342	у кочев. 2499356 у осѣдл. 245678
А ВСЕГО	569403		610204		130610		1409475		25342	2746034

1914 годъ.

Таблица № 72.

Осѣдлаго населенія 343.890 душъ, кочевого 498.516 душъ.

УѢЗДЫ.	Лошади.		Крупный рогатый скотъ.		Верблюды.		Овцы и козы		Свиньи.	ВСЕГО.
	у осѣдл.	у кочев.	у осѣдл.	у кочев.	у осѣдл.	у кочев.	у осѣдл.	у кочев.		
Актюбинскій . . .	26811	86496	65480	185652	435	13382	30142	304168	14268	726834
Кустанайскій . . .	68333	176141	180330	176586	82	6005	9706	283008	17435	917627
Иргизскій	362	94028	2015	64496	192	80372	5270	413741	64	660540
Тургайскій	504	94051	4650	78322	—	40163	3949	444117	121	665877
Итого	96010	450716	252475	505056	709	139923	49067	1445034	31888	у осѣдл. 430149 у кочев. 2540729
А ВСЕГО	546726		757531		140632		1494101		31888	2970878

Сопоставляя вышеприведенныя официальныя данныя за 5 лѣтъ можно сдѣлать слѣдующіе выводы: 1) количество осѣдлаго населенія увеличилось на 36.130 и кочевого на 45.766 душъ, а всего на 81.896 душъ; 2) общее количество скота увеличилось, несмотря на неблагоприятный 1911 г., на 225.844 головы; 3) приростъ скота у осѣдлаго населенія равенъ 214.471 головамъ, у кочевого же только 41.373 головамъ, что можетъ указывать на сокращеніе скота въ киргизскихъ хозяйствахъ; 4) общее количество лошадей въ Области уменьшилось на 22.687 головъ, при чемъ у кочевниковъ сокращеніе это достигло 76.154 гол., — обстоятельство это свидѣтельствуесть, что подъ вліяніемъ земледѣлія и сокращенія пастбищъ разведеніе лошадей уменьшается вообще и въ частности у киргизъ; 5) общее количество крупнаго рогатаго скота увеличилось на 147.000 гол., что объясняется выгодностью разведенія этого скота при развитіи земледѣлія; 6) количество верблюдовъ увеличилось на 10.022 гол. (въ частности у осѣдлаго населенія, сознавашаго пользу работы на этихъ животныхъ—на 310 головъ); 7) приростъ овецъ и козь равняется 89.626 гол., при чемъ надо отмѣтить, что наличность овецъ у осѣдлаго населенія почти удвоилась, но во всякомъ случаѣ незначительный приростъ мелкаго рогатаго скота свидѣтельствуесть о томъ, что разведеніе этихъ животныхъ не прогрессируесть, что можно поставить въ связь съ сокращеніемъ степныхъ пастбищъ, и 8) свиней прибыло за 5 лѣтъ только 6546 головъ, что можно объяснить обиліемъ эпизоотій на этихъ животныхъ и неурожаемъ 1911 года. Сравнивая же 1913 г. съ отчетнымъ 1914 годомъ получается въ общихъ чертахъ слѣдующая картина.

Таблица № 73.

Годы.	Было зарегистрировано въ Области всего:					
	Лошадей.	Кр. рог. ск.	Верблюды.	Овецъ и козь	Свиней.	ВСЕГО.
1913	542818	696325	144368	1566239	17147	2966897
1914	546726	757531	140632	1494101	31888	2970878
Прибыло	+ 3908	+ 51206	- 3736	- 67138	+14741	+ 1981
Убыло

Какъ видимъ изъ только что приведенныхъ данныхъ, количество скота въ Области за годъ увеличилось всего на 1981 гол., что, несомнѣнно, не отвѣчаетъ дѣйствительности, такъ какъ 1914 г. принадлежалъ къ безусловно благоприятнымъ для животноводства и особеннаго сбыта скота не только не наблюдалось, но, напротивъ, можно отмѣтить пониженіе такового во второй половинѣ года, въ виду уменьшившагося спроса и паденія цѣнъ на осеннихъ ярмаркахъ. Отмѣченъ приростъ свиней, но наблюдалось ли это фактически — вопросъ открытый, такъ какъ во многихъ мѣстахъ наблюдались эпизоотіи на этихъ животныхъ.

Въ общемъ же можно предположить съ большою увѣренностью, что общій приростъ скота въ Области былъ значительно выше зарегистрированнаго.

Обезпеченность скота кормомъ постоянно прогрессируесть, благодаря росту земледѣлія и повсемѣстному развитію сѣнокошенія, о чемъ, между прочимъ, свидѣтельствуесть увеличеніе количества уборочныхъ машинъ.

	1910 г.	1913 г.	1914 г.
сѣнокосилокъ	12371	15872	16486.
конныхъ граблей	10981	15392	15641.
лобогрѣкъ	12508	19346	21705.

Примѣненіе вышеуказанныхъ машинъ особенно широко практикуется въ земледѣльческихъ уѣздахъ—Актюбинскомъ и Кустанайскомъ. Въ южныхъ же уѣздахъ съ кочевымъ населеніемъ количество машинъ, благодаря дѣятельности крестьянскихъ начальниковъ, а въ особенности В. А. Гарфа, увеличивается, но до насыщенія всей потребности еще далеко, такъ какъ на 274.800 кв. в. пространства, занимаемаго Тургайскимъ и Иргизскимъ уѣздами, имѣлось въ 1914 г. всего 2499 машинъ, т. е. одна машина въ среднемъ приходилась на 11,8 хозяйствъ.

Но наличныхъ машинъ и рукъ для заготовки потребнаго количества сѣна для всего скота въ Области не хватаетъ въ особенности въ киргизскихъ хозяйствахъ южныхъ уѣздовъ, вынужденныхъ перекочевывать на большія разстоянія и пользоваться покосами, дающими очень мало травы съ большихъ площадей, кромѣ этого есть аулы вовсе лишенные сѣнокосовъ и ежегодно покупающіе сѣно у своихъ сосѣдей.

Изъ породъ животныхъ наиболѣе распространены мѣстная киргизскія, отличающіяся приспособленностью къ мѣстнымъ условіямъ, огромной выносливостью и способностью къ быстрому откорму. Затѣмъ, постепенно широко распространяются красный и пестрый калмыцкій крупный рогатый скотъ, приведенный первоначально переселенцами, а теперь исподволь проникающій во все уѣзды Области и служащій для скрещиванія съ хорошимъ успѣхомъ съ мѣстнымъ киргизскимъ. Кромѣ этого встрѣчается въ довольно ограниченномъ количествѣ экземпляры красного нѣмецкаго скота, выведеннаго съ юга Россіи и, повидимому, успѣшно прививающіеся въ сѣверныхъ уѣздахъ Области. Меньшимъ пока успѣхомъ пользуется сѣрый степной скотъ.

Лошади преобладаютъ киргизскія. Скрещиваніе мѣстной лошади съ жеребцами Государственнаго Коннозаводства и приведенными нѣкоторыми переселенцами до сихъ поръ не оказало никакого замѣтнаго вліянія.

Крестьяне въ большинствѣ предпочитаютъ держать овецъ простой русской породы. Есть нѣсколько болѣе крупныхъ хозяйствъ, занимающихся разведеніемъ тонкорунныхъ овецъ, но эта порода распространенія въ Области не получаетъ, ибо требуетъ особаго ухода и очень страдаетъ отъ остей ковыля, кромѣ этого замѣчено постепенное ухудшеніе у нея качества шерсти. Киргизы разводятъ мѣстную овцу, наиболѣе приспособленную къ потребностямъ ихъ хозяйства и къ мѣстнымъ условіямъ.

Свиней, преимущественно простой русской породы, охотно разводятъ малороссы и нѣмцы, но эта отрасль животноводства не развивается надлежащимъ образомъ, въ виду частныхъ неурожаевъ и недородовъ, а равно значительнаго распространенія эпизоотій, на которыя населеніе мало пока обращаетъ вниманія.

Много вреда систематически приносятъ животноводству Области волки, которые въ отчетномъ году по официальнымъ даннымъ уничтожили 52.270 головъ разнаго скота (въ томъ числѣ 9824 гол. кр. рог. ск., 5123 лошади и 1911 верблюдовъ).

Ш.

Ветеринарный персоналъ.

Въ количествѣ и составѣ, весьма недостаточномъ для обслуживания огромной площади Области (418.000 кв. вер.), произошли по сравненію съ минувшимъ 1913 г. весьма незначительныя измѣненія и попрежнему персоналъ этотъ далеко не имѣлъ физической возможности удовлетворительно справляться съ возложенными на него обязанностями, что отражается неблагоприятно на интересахъ мѣстнаго животноводства, значеніе и цѣнность котораго съ каждымъ годомъ увеличиваются и для улучшенія котораго съ 1912 г. принимаются мѣры отчасти Областной Агрономической организаціей и отчасти самимъ населеніемъ (товариществами мелкаго кредита и сельскими обществами).

Введеніе новыхъ ветеринарныхъ штатовъ, о которыхъ Областная администрація ходатайствовала въ 1897, 1900 и 1909 г.г., еще не состоялось и въ то же время нѣсколько сократился низшій ветеринарный персоналъ (стражники), значительно облегчавшій работу ветеринарныхъ врачей на пунктахъ и въ участкахъ, исполняя такъ называемую „черную работу“. До 1914 г. было ассигновано на основаніи закона 1891 г. по 6.000 руб. въ годъ на наемъ стражниковъ и фельдшеровъ и обычно на эти средства нанимались 20 стражниковъ. Въ отчетномъ году отпускъ указанныхъ средствъ былъ отмѣненъ и вмѣсто этого установленъ наемъ 12 стражниковъ при пунктовыхъ врачахъ съ содержаніемъ по 240 руб. въ годъ.

Столь значительное уменьшеніе персонала и уменьшеніе его содержанія поставило въ затрудненіе многихъ врачей, въ особенности же положеніе это обострилось, когда были призваны на войну многіе фельдшера и стражники и на мѣсто ихъ нельзя было приглашать временный персоналъ. Особыя затрудненія испытывали врачи при осмотрахъ скота, который здѣсь обычно привязывается и поголовно термометрируется. Затруднялась также и работа въ амбулаторіяхъ и при прививкахъ въ участкахъ, гдѣ требуется умѣлая помощь.

Свѣдѣнія о составѣ и размѣрѣ содержанія постоянного ветеринарнаго персонала.

Таблица № 74.

	Количество.	Содержаніе.	Разъѣзды.	Изъ ка-кихъ средствъ	Количество вакантныхъ должностей.
Уѣздныхъ ветер.врачей	4	800 р.	300 р.	земск.	3
Пунктовыхъ ветер. врачей I разряда	11	1500 р.	300 р. ^{0/0} сб. 100 р. зем.	^{0/0} сб.	—
Переселенч.ветер.врачей	1	2000 р.	400 р.	перес.	—
Городской ветер. врачъ въ г. Актюбинскѣ	1	1500 р.	—	город.	—
Уѣздныхъ ветер. фельд.	4	360 р.	—	земск.	1
Переселенч ветер.фельд.	4	600 р.	150 р.	перес.	—
Пунктовыхъ ветеринар. фельдшеровъ	11	480 р.	50 р.	^{0/0} сб.	—
Стражники при пунктовыхъ ветер. врачахъ	11	240 р.	—	^{0/0} сб.	—

Всего же въ Области полагалось постоянного персонала 17 ветеринарныхъ врачей, 19 фельдшеровъ и 11 стражниковъ (2 стражника прикомандированы къ канцеляріи Ветеринарнаго Инспектора, при которой полагается только одинъ дѣлопроизводитель).

Кромѣ этого находились въ командировкѣ слѣдующіе ветеринарные врачи: въ *Актюбинскомъ уѣздѣ*: 1) Рометь, 2) Батуринъ, 3) Лопатинъ, 4) Смирновъ, 5) Веледницкій, и въ *Кустанайскомъ уѣздѣ*: 1) Козловскій, 2) Щегловъ, 3) Якоби, 4) Прошляковъ, 5) Таврошевичъ. Въ составѣ командированныхъ въ теченіе года произошли слѣдующія измѣненія: ветеринарный врачъ Рометь былъ назначенъ пунктовымъ въ Казалинскъ,—въ Область же прибыли Батуринъ и Прошляковъ.

При командированныхъ врачахъ состоятъ временные стражники съ содержаніемъ по 25 руб. въ мѣсяць. Вакантными оставались 3 крайне недостаточно оплачиваемыя должности уѣздныхъ ветеринарныхъ врачей, завѣдываніе 2 вакантными участками было поручено другимъ врачамъ за плату. Со второй половины года оказались вакантными должности переселенческаго и городского въ гор. Актюбинскѣ ветеринарныхъ врачей за призывомъ лицъ, занимавшихъ ихъ, на военную службу.

Распредѣленіе ветеринарнаго персонала по уѣздамъ
(въ первой половинѣ года).

Таблица № 75.

У ъ з д ы.	Количество врачей.	Количество фельдшер.	На одного врача приходилось.				
			Кв. в.	Гол. ск.	Посел- говъ.	Осѣдл. хоз.	Киргизск. кибит.
Актюбинскій (49,500 кв. в.) .	9	8	5,500	80,760	18,3	1783	2,757
Кустанайскій (93,838 кв. в.) .	8	7	10,427	114,703	37,3	5612	3,688
Иргизскій (127,300 кв. в.) .	2	3	63,650	330,270	2	302	10,456
Тургайскій (147,500 кв. в.) .	1	1	147,500	665,878	2	437	17,534

Изъ вышеприведенныхъ данныхъ вполне опредѣленно можно видѣть, что количество персонала для Тургайской области болѣе чѣмъ недостаточно и что на этотъ персоналъ возложены явно непосильныя задачи. Если считать, что сѣверные, болѣе густо населенные, уѣзды могутъ быть сносно обслуживаемы при участкахъ съ 30 верстнымъ радіусомъ, то для этого потребовалось бы 43 врача, для южныхъ же уѣздовъ Тургайскаго и Иргизскаго, со сплошнымъ киргизскимъ населеніемъ, то при 40 верстномъ радіусѣ потребовалось бы 54 врача, а всего на Область 97 врачей, между тѣмъ за послѣдніе годы бываетъ въ наличности, считая командированныхъ, въ среднемъ 23 врача, т. е. приблизительно $\frac{1}{4}$ потребнаго количества.

Во второй половинѣ года были призваны послѣ объявленія войны на военную службу слѣдующіе ветеринарные врачи: командированные — Щегловъ, Таврошевичъ, Якоби, Веледницкій, Лопатинъ, Смирновъ, переселенческій — Поспѣловъ и Актюбинскій городской — Агринскій и фельдшера пунктовые и переселенческіе: Подтиховъ, Дубининъ, Машинъ, Веселовъ, Пономаревъ, Хлякинъ, Карцухинъ, Паршинъ, Ши-

шацкій, Аникинъ и переселенческой — Рыбниковъ. Кромѣ этого во время служебной поѣздки въ ноябрѣ уѣздный врачъ И. А. Шестаковъ, спасая своего ямщика, отморозилъ себѣ всѣ пальцы у обѣихъ рукъ и послѣ операции (ампутированіе всѣхъ пальцевъ) сдѣлался полнымъ инвалидомъ. Въ результатѣ изъ наличныхъ въ первой половинѣ года 23 врачей и 19 фельдшеровъ — осталось 13 врачей и 7 фельдшеровъ.

Болѣе всего оказались обездоленными наиболѣе нуждающіеся въ ветеринарной помощи Актюбинскій и Кустанайскій уѣзды, откуда были призваны по мобилизаціи всѣ перечисленные врачи и фельдшера за исключеніемъ одного. Въ силу такого сокращенія персонала явилось необходимымъ закрыть нѣсколько амбулаторій при врачахъ и фельдшерахъ и нѣкоторые участки, оставленные почти безъ ветеринарной помощи. Въ особенности же въ затруднительномъ положеніи оказалась западная часть Кустанайскаго уѣзда, которой завѣдывалъ ветеринарный врачъ Шестаковъ.

Въ Тургайской области съ 1893 г. введена участковая система, при чемъ постоянными участками (14) завѣдываютъ какъ уѣздные, такъ и пунктковые ветеринарные врачи.

Съ 1908 г. изъ постоянныхъ участковъ выдѣляются временные, которые поручаются командированнымъ ветеринарнымъ врачамъ. Кромѣ этого одинъ временный участокъ въ 1914 г. выдѣленъ для переселенческаго ветеринарнаго врача въ Кустанайскомъ уѣздѣ съ резиденціей въ пос. Станціонномъ.

Съ 1913 г. кромѣ врачебныхъ участковъ существуютъ еще самостоятельные фельдшерскіе (подъ надзоромъ участковыхъ врачей) пункты съ амбулаторіями. Такіе пункты имѣются 4 (2 областныхъ и 2 переселенческихъ) и въ Кустанайскомъ 3 (2 переселенческихъ и 1 областной), а всего въ Области 9 пунктовъ, благодаря чему нѣсколько приблизилась къ населенію ветеринарная помощь. Наиболѣе обездоленными являются Иргизскій и Тургайскій уѣзды со сплошнымъ кочевымъ населеніемъ. Объясняется это тѣмъ, что въ сѣверныхъ уѣздахъ, гдѣ сильно развита осѣдность и гдѣ ежегодно совершается значительное передвиженіе скота какъ мѣстнаго, такъ и пригоняемаго изъ сосѣднихъ губерній и областей, имѣется болѣе шансовъ для развитія эпизоотій, чѣмъ въ южныхъ, гдѣ передвиженіе скота сравнительно незначительное и гдѣ условія киргизскаго кочевого хозяйства сравнительно менѣе благопріятны для существованія эпизоотій.

Переселенческая организація (врачъ и 4 фельдшера), въ общемъ гораздо лучше обеспечены медикаментами и инструментами, чѣмъ областная; кромѣ этого фельдшера имѣютъ средства на разѣзды, чего не получаютъ ни пунктковые, ни уѣздные фельдшера, что значительно ограничиваетъ ихъ дѣятельность въ участкахъ.

Обязанности ветеринарно-врачебнаго персонала разныхъ наименованій слѣдующія: 1) борьба съ эпизоотіями на мѣстномъ и гуртовомъ скотѣ, 2) надзоръ за передвиженіемъ скота и сырья по грунтовымъ и желѣзнымъ дорогамъ, 3) надзоръ за выпасами, ярмарками, базарами, складами сырья, 4) лечебная помощь животнымъ, 5) изученіе животноводства и усиленная помощь въ дѣлѣ его улучшенія, 6) собраніе % сбора на пунктахъ и въ мѣстахъ торга скотомъ, 7) надзоръ за бойнями и санитарной частью въ городахъ и нѣкоторыхъ поселкахъ по соглашенію съ подлежащими обществами.

Много времени отнимаетъ отъ участковой работы надзоръ за передвиженіемъ скота, которымъ заняты 10 постоянныхъ и 2 командированныхъ врача и большое количество фельдшерскъ и стражниковъ, при чемъ въ нѣкоторыхъ случаяхъ, во время усиленнаго прогона скота, врачи совершенно бываютъ лишены возможности выѣзжать въ участки.

Кромѣ этого 7 врачей отвлекаются работой на бойняхъ и санитарнымъ надзоромъ въ городахъ и нѣкоторыхъ поселкахъ (по соглашенію).

Такое нежелательное явленіе объясняется тѣмъ, что малые города и поселки не имѣютъ средствъ на наемъ особаго персонала, городъ же Кустанай, несмотря на энергичныя настоянія администраціи, отказывается подъ разными предлогами отъ приглашенія особаго персонала. Только лишь г. Актюбинскъ въ минувшемъ году пригласилъ ветеринарнаго врача, при наличности котораго значительно облегчилась работа 2 пунктовыхъ врачей, раньше работавшихъ въ городѣ. Но такое положеніе длилось лишь нѣсколько мѣсяцевъ, пока врачъ не былъ призванъ на войну. Замѣстителя не удалось найти и въ результатѣ для завѣдыванія бойней опять былъ приглашенъ пунктный врачъ.

Нельзя тоже не отмѣтить, что продуктивность работы ветеринарнаго персонала въ участкахъ была бы гораздо выше, если бы Область имѣла большее количество благоустроенныхъ дорогъ. Въ настоящее время въ Тургайской области имѣется всего на 418.000 кв. в. пространства 3 почтовыхъ тракта общимъ протяженіемъ 660 верстъ и 4 земскихъ, оборудованіе которыхъ оставляютъ желать многого, — протяженіемъ 723 вер.

Кромѣ этого Ташкентская жел. дор. прорѣзываетъ значительную часть Области на разстояніи свыше 500 верстъ и открыто временное движеніе на линіи Кустанай-Троицкъ (165 в.) почти параллельно почтовому тракту.

Огромныя пространства Области лишены совсѣмъ благоустроенныхъ дорогъ и потому разъѣзды приходится дѣлать на обывательскихъ лошадяхъ, сплошь и рядомъ теряя непроизводительно массу времени на приисканіе лошадей и испытывая огромныя неудобства отъ отсутствія экипажей. Бываютъ случаи, когда на проѣздъ 70—90 верстъ надо потерять чуть не 2 сутокъ дорогаго времени, не говоря о томъ, что ветеринарная помощь сплошь и рядомъ запаздываетъ и что заявленія о появленіи болѣзней поступаютъ съ большимъ промедленіемъ вслѣдствіе недостатка, между прочимъ, почтовыхъ сообщеній.

Относительно же дѣятельности ветеринарнаго персонала, то слѣдуетъ заявить, что всѣ безусловно стремятся содѣйствовать успѣху и развитію дѣла и желаютъ приносить посильную помощь населенію, несмотря на трудную и неблагоприятную обстановку работы и ея явную непосильность.

IV.

Переселенческая Ветеринарная Организація.

Въ виду постоянного притока переселенія, а равно въ виду того, что Областная ветеринарная организація, содержащая на земскія средства, давно уже лишена возможности удовлетворять предъявляемымъ къ ней требованіямъ, которыя увеличиваются, главнымъ образомъ, благодаря притоку

переселенцевъ и росту осѣдлости, во второй половинѣ 1912 г. были отпущены Переселенческимъ Вѣдомствомъ кредиты на наемъ одного ветеринарнаго врача и 6 фельдшеровъ для Уральско-Тургайскаго района и средства на устройство амбулаторіи при этомъ персоналѣ.

По соглашенію Областной администраціи съ мѣстнымъ Переселенческимъ Управленіемъ на долю занятаго переселеніемъ района Тургайской области, т. е. Актюбинскаго и Кустанайскаго уѣздовъ (143,338 кв. в., свыше 448 русскихъ поселковъ) были назначены 1 переселенческой ветеринарный врачъ и 4 ветеринарныхъ фельдшера. По тому же соглашенію персоналъ этотъ въ ветеринарно-санитарномъ отношеніи подчиняется Областному Ветеринарному Инспектору, ведущему эту работу безвозмездно, а въ хозяйственномъ—мѣстному Переселенческому Управленію.

Переселенческому ветеринарному врачу, каковая должность была замѣщена впервые съ 1 января 1914 г. ветеринарнымъ врачомъ Посигловымъ, призваннымъ впоследствии на военную службу, былъ порученъ участокъ, состоящій главнымъ образомъ изъ Саройской волости Кустанайскаго уѣзда съ мѣстожительствомъ въ пос. Станціонномъ. На долю этого врача пришлась работа въ участкѣ, интенсивно заселяемомъ и потому нуждающемся въ особомъ вниманіи. Работа эта облегчалась отлично оборудованной медикаментами и инструментами амбулаторіей, находящейся по своей обстановкѣ въ гораздо лучшихъ условіяхъ, чѣмъ амбулаторіи Областной ветеринарной организаціи.

Должности ветеринарныхъ фельдшеровъ постепенно замѣщались съ половины 1912 г., при чемъ благодаря сравнительно высокому вознагражденію, дѣлался строгій выборъ между кандидатами, тѣмъ болѣе, что переселенческимъ фельдшерамъ приходится работать на самостоятельныхъ пунктахъ подъ общимъ надзоромъ и руководствомъ подлежащихъ участковыхъ врачей, которые по мѣстнымъ условіямъ не могутъ постоянно слѣдить за дѣятельностью фельдшерскаго персонала, живущаго нерѣдко очень далеко отъ мѣсто жительства врачей.

Дѣятельность переселенческихъ ветеринарныхъ фельдшеровъ регулируется особой инструкціей и можетъ быть болѣе продуктивной, чѣмъ областного фельдшерскаго персонала, благодаря наличности средствъ на разъѣзды по участкамъ и очень удовлетворительному отпуску средствъ на медикаменты, инструменты и на наемъ помѣщеній для амбулаторій.

При назначеніи мѣсто жительства ветеринарнымъ фельдшерамъ и назначеніи имъ участковъ пришлось руководствоваться стремленіемъ приблизить ветеринарную помощь къ населенію, наиболѣе необезпеченному въ этомъ отношеніи, т. е. пріурочить пункты и участки къ волостямъ, наиболѣе удаленнымъ отъ Областного ветеринарнаго надзора.

Въ результатъ переселенческіе фельдшера имѣли жительство въ поселкахъ Саздинскомъ и Кутузовскомъ, Актюбинскаго уѣзда и Котансинскомъ и Богдановскомъ, Кустанайскаго уѣзда, участки же ихъ, въ которыхъ они должны обслуживать русское и киргизское населеніе, имѣли радіусъ около 50 верстъ приблизительно.

Дѣятельность фельдшерскаго персонала сводится главнымъ образомъ къ лечебной помощи животнымъ,—работа же

по прекращенію эпизоотій носить преимущественно осѣдомительный характеръ, такъ какъ сами фельдшера по закону не имѣютъ права самостоятельно принимать никакихъ серьезныхъ мѣръ, а могутъ лишь давать указанія населенію и сельскимъ властямъ и по возможности наблюдать за исполненіемъ требованій.

Вполнѣ ясно, что при обиліи эпизоотій, а въ особенности въ осѣдлыхъ пунктахъ, — дѣятельность фельдшеровъ это лишь палліативъ, — это подготовительная стадія къ открытію врачебныхъ участковъ, но въ такой обездоленной въ ветеринарномъ отношеніи области, какъ Тургайская, приходится пока дорожить каждой силой, чтобы хоть сколько-нибудь поддерживать неокрѣпшія переселенческія хозяйства и чтобы популяризировать ветеринарное дѣло.

Въ 1914 году дѣятельность переселенческаго ветеринарнаго персонала выразилась слѣдующимъ образомъ.

Таблица № 76.

Борьба съ эпизоотіями.

Пункты.	Сапъ.		Сиб.язва.		Повальн. восп. л.		Чесотка.		Ящуръ.		Бѣшен.		Эпиз. свиней.		Эмфизем. карбун.	
	Пункты.	Больн.	Пункты.	Больн.	Пункты.	Больн.	Пункты.	Больн.	Пункты.	Больн.	Пункты.	Больн.	Пункты.	Больн.	Пункты.	Больн.
Саздинскій врачебный участ.	3	9	3	18	—	—	5	143	—	—	1	4	2	36	—	—
Фельдшерскіе участки.																
Богдановскій .	1	1	2	7	1	21	22	1005	—	—	—	—	1	10	—	—
Кустанайскій .	5	5	1	6	1	9	9	2696	—	—	1	2	1	5	—	—
Саздинскій .	11	42	1	5	1	1	24	5993	2	13	1	3	2	15	1	1
Кутузовскій .	—	—	—	—	2	6	17	2721	—	—	—	—	2	8	—	—

Изъ приведенныхъ данныхъ можно вывести заключеніе, что въ переселенческихъ ветеринарныхъ участкахъ борьба съ эпизоотіями не носила особаго интенсивнаго характера, въ особенности при фактическомъ распространеніи эпизоотіи въ Тургайской области; объясняется это тѣмъ, что фельдшера не имѣютъ права принимать самостоятельно никакихъ радикальныхъ мѣръ противъ повальныхъ болѣзней и потому для этого необходимо вызывать участковыхъ врачей, изъ дальнихъ мѣстъ, а равно отчасти и тѣмъ, что переселенческій врачъ работалъ всего 8 мѣсяцевъ и фельдшеръ Кутузовскаго участка вскорѣ послѣ мобилизаціи былъ призванъ на войну. Встрѣчались также затрудненія при разъѣздахъ фельдшеровъ при отпускѣ имъ прогоновъ на одну лошадь, между тѣмъ какъ населеніе обязательно предлагало и требовало платы за пару.

Слѣдуетъ также обратить вниманіе и на то, что резиденція фельдшера въ пос. Кутузовскомъ, слишкомъ глухомъ и удаленномъ, оказалась неособенно удачно выбранной, а потому въ концѣ года возникъ вопросъ о переносѣ пункта въ пос. Степной, гдѣ можно ждаты болѣе продуктивной дѣятельности.

подавляющее большинство зарегистрированныхъ эпизоотій было обнаружено въ амбулаторіяхъ при приѣмѣ больныхъ,

подавляющее же количество больных поварально-заразительными болѣзнями падаетъ на „чесотку“, для леченія которой населеніе давно приучилось требовать лекарства. Наиболѣе продуктивной слѣдуетъ признать дѣятельность Саздинскаго ветеринарнаго фельдшера Пороло.

О лечебной дѣятельности переселенческаго ветеринарнаго персонала имѣются слѣдующія свѣдѣнія.

Таблица № 77.

Была оказана лечебная помощь.

Пункты врачевные.	При спорадическихъ болѣзняхъ.	При различныхъ.	Всего.	Количество животныхъ принадлеж. русскимъ.	Принадлеж. киргизамъ.
Станціонный	796	228	1024	1013	—
Фельдшерскіе пункты:					
Богдановскій	712	1109	1821	989	832
Котансинскій	865	2727	3592	863	2727
Кутузовскій	158	2740	2898	325	2573
Саздинскій	3569	6054	9623	1578	8075

Лечебную дѣятельность въ смыслѣ подачи помощи при спорадическихъ заболѣваніяхъ слѣдуетъ признать, за исключеніемъ Саздинскаго пункта, умѣренной. Значительное количество заразныхъ болѣзней, при которыхъ была оказана помощь, объясняется выдачей медикаментовъ для животныхъ, страдавшихъ кожными болѣзнями („чесоткой“). Такихъ животныхъ было зарегистрировано на всѣхъ пунктахъ 9562 гол. и принадлежали они въ подавляющемъ большинствѣ случаевъ киргизамъ, чѣмъ въ свою очередь объясняется то, что количество больныхъ животныхъ, принадлежащихъ киргизамъ, превышаетъ количество принятыхъ, принадлежащихъ крестьянамъ.

Если въ 1915 г. размѣры лечебной дѣятельности на нѣкоторыхъ пунктахъ не увеличатся, то придется возбудить вопросъ о переносѣ ихъ въ другія мѣста, какъ это уже намѣчено по отношенію Кутузовскаго пункта.

Вообще же существующая переселенческая ветеринарная организація далеко не отвѣчаетъ потребности и лишь весьма незначительно облегчаетъ работу областной ветеринарной организаціи, но нисколько не сокращаетъ расхода изъ земскимъ суммъ на борьбу съ эпизоотіями, которыя именно сильнѣе всего развиваются въ крестьянскихъ поселкахъ.

Принимая во вниманіе, что притокъ переселенія значительно опережаетъ развитіе Областной ветеринарной организаціи, для чего требуется законодательная санкція, а равно ограниченность Областныхъ земскихъ средствъ, а также что неокрѣпшія переселенческія хозяйства, получившія ссуды, сильно страдаютъ отъ отсутствія достаточной ветеринарной помощи, приходится еще разъ подчеркнуть необходимость обезпеченія Области большимъ количествомъ ветеринарно-врачебнаго персонала, а равно необходимость отпуска средствъ изъ Переселенческаго Вѣдомства на борьбу съ эпизоотіями, начиная съ сапа.

Заболѣваемость и смертность мѣстныхъ домашнихъ животныхъ отъ заразныхъ болѣзней.

А. Общій обзоръ заболѣваемости и смертности отъ эпизоотій.

Постановка борьбы съ эпизоотіями въ Тургайской области оставляетъ желать весьма многого, вслѣдствіе отсутствія потребнаго количества силъ и средствъ, а равно, вслѣдствіе отсутствія общеимперскаго закона, а также мѣстныхъ обязательныхъ постановленій, регулирующихъ борьбу съ нѣкоторыми эпизоотіями.

Областная ветеринарная организація, даже при наличности переселенческой, лишена теперь возможности радикально, за немногими исключеніями, бороться съ эпизоотіями и потому населеніе, не рассчитывая на требуемую помощь, или вовсе не заявляетъ, несмотря на категорическія настоянія администраціи, или заявляетъ съ большимъ опозданіемъ о появленіи заразныхъ болѣзней, когда мѣропріятія уже теряютъ всякое значеніе. Ветеринарный же персоналъ, обремененный работой на пунктахъ и въ обширныхъ участкахъ, лишенъ возможности лично обнаруживать эпизоотіи, тѣмъ болѣе, что скотовладѣльцы, опасаясь карантинныхъ и другихъ стѣснительныхъ мѣръ, очень часто скрываютъ больныхъ и бывали даже случаи, когда населеніе выражало сильное неудовольствіе противъ сельскихъ властей, доносившихъ о появленіи эпизоотіи.

Въ распоряженіи Тургайской ветеринарной организаціи для борьбы съ повальными болѣзнями имѣется весьма ограниченное количество болѣе или менѣе радикальныхъ мѣръ: 1) убиваніе сапныхъ лошадей съ выдачей вознагражденія изъ земскихъ суммъ на основаніи обязательныхъ постановленій 1897 г., 2) прививки для предупрежденія и прекращенія сибирской язвы, повальнаго воспаленія легкихъ крупнаго рогатаго скота, рожи и чумы свиней и оспы овецъ, но только съ согласія владѣльцевъ и безъ гарантій выдачи вознагражденія за павшихъ отъ вакцинаціи, за исключеніемъ погибшихъ отъ осложненій послѣ сибиреязвенныхъ прививокъ, и 3) ветеринарно-полицейскія мѣры, которыя сводятся къ карантину и изоляціи и не достигаютъ цѣли за отсутствіемъ возможности установить фактической надзоръ въ неблагополучныхъ пунктахъ.

Въ результатъ все свѣдѣнія о наличности эпизоотій, а равно о потеряхъ отъ таковыхъ, почерпнутыя изъ крайне неполныхъ и малодостовѣрныхъ донесеній сельскихъ и аульныхъ старшинъ, не имѣютъ почти никакой цѣнности и крайне далеки отъ дѣйствительности. Сравнительно наиболѣе полныя свѣдѣнія имѣются о развитіи сапа, благодаря примѣненію мѣръ убиванія, и о распространеніи накожныхъ болѣзней (чесотки), для леченія которыхъ выдаются медикаменты.

По свѣдѣніямъ, собраннымъ ветеринарными врачами и фельдшерами, число которыхъ въ половинѣ года значительно уменьшилось, и вмѣстѣ съ тѣмъ уменьшилась освѣдомленность о санитарномъ состояніи, повальные и заразительныя болѣзни на скотѣ въ 1914 г. наблюдались въ 4350 пунктахъ и гуртахъ, гдѣ заболѣло 198638 животныхъ, изъ которыхъ убито 681 и пало 5311 гол.

Высокая сравнительно цифра заболѣвшихъ по сравненію съ павшими и убитыми (въ количество послѣднихъ входятъ преимущественно санныя лошади и крупный рогатый скотъ, болѣвшій повальнымъ воспаленіемъ легкихъ, убитый на бойняхъ и въ гуртахъ) объясняется тѣмъ, что главный контингентъ больныхъ состоитъ изъ пораженныхъ кожными болѣзнями (145649 гол.), дающими при леченіи незначительную смертность.

Зарегистрированныя заболѣвшія животныя составляютъ 6.8% наивно зарегистрированнаго скота въ Области, но цифры эти внѣ всякаго сомнѣнія гораздо ниже дѣйствительной и нисколько не свидѣтельствуютъ о фактическомъ благополучіи Тургайской области, а лишь о большихъ недостаткахъ и слабости ветеринарной организаціи.

Большинство эпизоотій, какъ всегда, зарегистрировано въ земледѣльческихъ Актюбинскомъ и Кустанайскомъ уѣздахъ, наиболѣе обеспеченныхъ ветеринарнымъ персоналомъ, и меньше всего въ Тургайскомъ уѣздѣ, гдѣ на 147,000 кв. в. имѣется 1 врачъ и 1 фельдшеръ.

Б. Свѣдѣнія объ отдѣльныхъ эпизоотіяхъ и особенностяхъ ихъ появленія въ Области.

а) Чума рогатаго скота.

Эпизоотія эта не наблюдается въ Области съ 1893 г. Въ 1908/9 г. была значительная опасность заноса чумы изъ Акмолинской области.

б) Повальное воспаленіе легкихъ крупнаго рогатаго скота.

Болѣзнь эта констатируется въ сѣверной части Области съ 1892 г., куда, несомѣнно, заносилась гуртами изъ сибирскихъ степей и раньше, но не находила для себя благоприятныхъ условій въ киргизскихъ кочевыхъ хозяйствахъ, гдѣ благодаря суровымъ зимамъ и безкормицамъ, происходитъ естественная „очистка“ табуновъ отъ больныхъ и слабыхъ животныхъ.

Впослѣдствіи колонизація, сокращеніе землепользованія киргизъ и возникновеніе осѣдлыхъ хозяйствъ, гдѣ скотъ зимой содержится скученно, утилизируется для тяжелой работы и гдѣ равномерное кормленіе поддерживаетъ слабыхъ и больныхъ, сильно содѣйствовали укорененію плевропневмоніи сначала въ Кустанайскомъ, а затѣмъ въ Актюбинскомъ уѣздахъ, при чемъ въ послѣднемъ эпизоотія поддерживается въ извѣстной степени, поступающими на выпасы гуртами изъ Оренбургской губ., гдѣ болѣзнь уже давно приобрѣла широкое развитіе. Группы эти поступаютъ на выпасы въ киргизскія хозяйства, которыя тщательно скрываютъ это, такъ какъ землю сдаютъ безъ необходимыхъ приговоровъ аульныхъ обществъ, утвержденныхъ Областнымъ Правленіемъ. Надзоръ за скотомъ, поступающимъ изъ Оренбургской губерніи, при данныхъ условіяхъ почти невыполнимъ и, потому, въ результатѣ весь сѣверъ Актюбинскаго уѣзда можно считать неблагополучнымъ по повалкѣ.

Въ результатѣ повальное воспаленіе легкихъ, противъ котораго не было возможности принимать радикальныхъ мѣръ, сдѣлалось уже стационарнымъ на сѣверѣ Области, гдѣ съ каждымъ годомъ пускаетъ все болѣе и болѣе глубокіе корни въ русскихъ и переходящихъ теперь къ осѣдности киргизскихъ хозяйствахъ. Въ южныхъ же уѣздахъ—Иргизскомъ и Тургайскомъ, гдѣ существуютъ лишь кочевья кир-

гизскія хозяйства и передвиженіе гуртовъ почти исключительно изъ мѣстнаго скота, эпизоотія эта не была констатирована ни въ гуртахъ, ни на бойняхъ на мѣстномъ скотѣ, хотя возможно, что болѣзнь эта тамъ на сѣверѣ существуетъ, ибо могла быть туда занесена скотомъ, перегнаннымъ въ неблагополучную зиму 1911/12 г. г., или во время совмѣстной пастьбы скота киргизъ южныхъ уѣздовъ съ киргизами Актюбинскаго или Кустанайскаго уѣздовъ.

Борьба съ повальнымъ воспаленіемъ легкихъ въ Тургайской области до сихъ поръ не регламентирована никакими обязательными постановленіями, для осуществленія которыхъ нѣтъ здѣсь ни силъ, ни средствъ. Неоднократныя ходатайства Областной администраціи, а въ особенности въ 1911 г., когда благодаря безкормицѣ можно было легко и съ небольшими затратами много сдѣлать, если не для прекращенія, то для сокращенія повалки, не увѣнчались до сихъ поръ успѣхомъ, хотя Ветеринарное Управление и предполагало въ 1912 г. организовать борьбу въ Актюбинскомъ уѣздѣ.

Все-таки на борьбу съ плевропневмоніей въ Тургайской области обращено съ 1907 г. возможно серьезное вниманіе, когда впервые начали примѣняться прививки и когда наличность командированнаго персонала позволила приступить къ болѣе серьезному изученію распространенія эпизоотіи. Наиболѣе интенсивная борьба путемъ пропаганды и примѣненія прививокъ была съ 1909 г. по 1913 г., но затѣмъ, къ большому сожалѣнію, подъ влияніемъ свѣдѣній о массовыхъ осложненіяхъ послѣ вакцинаціи въ Сибири, значительно сократилась, ибо Область не имѣла въ своемъ распоряженіи средствъ на выдачу вознагражденія за павшихъ отъ послѣдствій прививокъ, носившихъ исключительно добровольный характеръ.

Пропаганда прививокъ все-таки продолжается, хотя и не въ особенно интенсивной формѣ, какъ врачами, такъ и путемъ раздачи брошюръ. Кромѣ этого врачи, употребляютъ мѣры, чтобы больной воспаленіемъ легкихъ скотъ въ надлежащихъ пунктахъ убивался на мясо, когда это допускается.

О распространеніи повалки за послѣдніе годы можно составить извѣстное представленіе по слѣдующимъ, весьма далекимъ отъ полноты, въ особенности по отношенію къ количеству заболѣвшихъ и павшихъ, даннымъ, касающимся двухъ неблагополучныхъ уѣздовъ—Актюбинскаго и Кустанайскаго.

Таблица № 78.

Годъ.	Количество неблагополучныхъ пунктовъ.	Заболѣло.	Пало.	Убито.
1909	12	83	32	19
1910	13	134	26	54
1911	44	122	48	484
1912	42	318	71	114
1913	42	263	50	32
1914	104	301	79	112

Количество зарегистрированных въ 1914 г. неблагополучныхъ пунктовъ, по сравненію съ предшествовавшими годами, увеличилось значительно, что объясняется не особымъ развитіемъ эпизоотіи, а нѣкоторымъ, по настоянію Областной администраціи, увеличивающимся поступленіемъ заявленій о появленіи болѣзней, а равно увеличеніемъ освѣдомленности, благодаря наличію самостоятельныхъ фельдшерскихъ пунктовъ. Косвенное указаніе на развитіе плевропневмоніи въ Области даютъ свѣдѣнія, поступающія съ пунктовъ убоя гуртовъ, выпущенныхъ изъ Области, состоявшихъ изъ 1440 гол., среди коихъ обнаружена плевропневмонія у 48 гол., т. е. у 3,3%.

Въ Москвѣ обнаруженъ 21 неблагополучный гуртъ, въ Оренбургѣ—5 и въ Нижнемъ-Новгородѣ—3. Изъ 29 гуртовъ, 1 былъ отправленъ изъ Кустаная, а остальные все изъ Актюбинскаго уѣзда, при чемъ въ 2 гуртахъ скотъ оказался изъ Самарской губ., Тургайской обл. и Оренбургской губ. Отъ одного гурта, сформированнаго въ Тургайской области и Самарской губ., получило зараженіе скота на винокуренномъ заводѣ въ Сызранскомъ уѣздѣ, откуда быки были направлены для убоя въ Москву.

Свѣдѣній изъ Петрограда, куда поступаютъ гурты изъ Кустанайскаго уѣзда, не получено никакихъ.

Кромѣ этого при осмотрахъ скота на пунктахъ въ Области повалка была обнаружена въ 19 гуртахъ, сформированныхъ въ Актюбинскомъ уѣздѣ. Затѣмъ плевропневмонія была обнаружена почти исключительно на мѣстномъ скотѣ на бойняхъ въ Актюбинскѣ у 46 головъ, въ Акъ-Булакѣ (Актюбинскаго уѣзда) на 11 и въ Кустанаѣ на 23 головахъ, что составило по отношенію къ убитымъ 1,03%, т. е. цифру, приближающуюся къ наблюдаемой въ Акмолинской области, но, все-таки, приведенныя данныя имѣютъ лишь значеніе косвенныхъ доказательствъ о распространеніи плевропневмоніи въ Области, которая въ настоящее время въ дѣйствительности сильно страдаетъ отъ этой болѣзни.

Самой радикальной мѣрой противъ плевропневмоніи въ рукахъ мѣстной ветеринарной организаціи являются, какъ уже выше сказано, прививки, о примѣненіи которыхъ (съ согласія скотовладельцевъ) имѣются слѣдующія данныя.

Таблица № 79.

Годъ.	Актюбинскій уѣздъ.		Кустанайскій уѣздъ.	
	Количество пунктовъ.	Количество привитыхъ.	Количество пунктовъ.	Количество привитыхъ.
1907	1	125	—	—
1908	3	741	1	90
1909	7	1607	1	4
1910	9	6454	6	2836
1911	62	34410	6	1394
1912	5	2945	9	2241
1913	2	459	4	944
1914	4	323	7	555
Итого	93	46094	34	8012

Прививки, за исключеніемъ 4 головъ, привитыхъ культурой изъ Самарской лабораторіи, производились въ 1914 г. исключительно матеріаломъ изъ лабораторіи Ветеринарнаго Управленія. Падежа среди привитыхъ не наблюдалось.

Какъ видно изъ приведенныхъ данныхъ, прививки съ 1907 г. по 1911 г. усиленно нарастаютъ, съ 1912 г. наблюдается рѣзкое и систематическое паденіе ихъ, въ особенности въ наиболѣе зараженномъ Актюбинскомъ уѣздѣ. Это весьма нежелательное явленіе объясняется слѣдующими причинами: 1) съ 1912 г. нѣсколько уменьшилось напряженіе эпизоотіи, достигшей наибольшей интенсивности въ 1911 г., что позволило скотовладѣльцамъ уклоняться отъ согласія на производство прививокъ, 2) проникшія въ печать свѣдѣнія о большомъ отходѣ въ Томской губ. послѣ массовыхъ прививокъ культурой изъ лабораторіи Ветеринарнаго Управленія, которая исключительно примѣнялась и примѣняется въ Тургайской области, 3) постановление Совѣщанія бактериологовъ, происходившаго въ февралѣ 1911 г., въ Петроградѣ, которое нашло, что прививки не могутъ считаться мѣрой обязательной и что культура, употребляемая для прививанія, недостаточно постоянна и недостаточно изучена, 4) значительный отходъ отъ прививокъ сибирской язвы въ 2 пунктахъ Кустанайскаго уѣзда и въ 1 пунктѣ Актюбинскаго уѣзда и отказъ Ветеринарнаго Управленія уплатить вознагражденіе за павшихъ отъ послѣдствій вакцинаціи оказавшимся слишкомъ сильными вакцинами.

Рядъ изложенныхъ причинъ вынуждаетъ ветеринарныхъ врачей отказаться отъ усиленнаго пропагандированія прививанія, въ особенности въ виду отсутствія увѣренности, что за павшихъ отъ осложненій будетъ выдано вознагражденіе. Равнымъ образомъ осложненія послѣ сибиреязвенныхъ прививокъ сильно расхолаживающимъ образомъ подѣйствовали на населеніе. Въ результатѣ борьба съ повалкою въ Тургайской области сильно сократилась и интенсивную подготовительную работу ветеринарнаго персонала до 1912 г. слѣдуетъ считать теперь потерянной, а между тѣмъ въ условіяхъ Тургайской и другихъ Степныхъ областей, а равно при общемъ недостаткѣ ветеринарнаго персонала безъ широкаго предварительнаго примѣненія прививокъ нельзя рассчитывать на успѣхъ въ борьбѣ съ повальнымъ воспаленіемъ легкихъ, которое укореняется здѣсь благодаря слѣдующимъ факторамъ: 1) ростъ осѣдлости, содѣйствующій стационарному существованію эпизоотіи, 2) притокъ переселенцевъ, которые въ погонѣ за дешевизной, скупаютъ выбрасываемый на рынокъ подозрительный скотъ, 3) образовавшійся въ нѣкоторыхъ русскихъ поселкахъ промыселъ скупать для выкорма и сбыта молоднякъ, 4) установленіе въ нѣсколькихъ случаяхъ фактовъ, когда скотовладѣльцы послѣ появленія плеввропневмоніи начинали усиленно сбывать скотъ и 5) недостатокъ ветеринарнаго персонала и средствъ.

Почти безпрепятственный ростъ повальнаго воспаленія легкихъ и отсутствіе радикальныхъ мѣръ противъ этой эпизоотіи подрываютъ не только довѣріе населенія къ ветеринарной организаци, но и тормозятъ сбытъ скота, какъ это наблюдалось въ 1911 и затѣмъ въ отчетномъ году, когда встрѣчались большія затрудненія при заготовкѣ скота для нуждъ арміи.

Неблагополучіе огромной территоріи, состоящей изъ степныхъ областей и Западной Сибири, наиболѣе богатыхъ въ Имперіи излишками скота, отражается на снабженіи мясомъ центральныхъ пунктовъ. Стѣсненія же при вывозѣ скота, увеличивая рискъ покупателей и уменьшая его цѣнность на мѣстѣ. Считаясь съ обиліемъ скота, къ улучшенію котораго принимаются мѣры, и съ огромной площадью Области, ясно, что планомерная борьба съ растущей почти безпрепятственно эпизоотіей потребуетъ значительной массы силъ и средствъ и что одно убиваніе не сможетъ быстро дать требуемыхъ результатовъ, а потому единственнымъ пока *выходомъ является широкое прилѣненіе въ теченіе 2—3 лѣтъ прививокъ съ иранской выдачи вознагражденія за павшихъ отъ реакціи и только послѣ такой подготовки необходимо введеніе мѣры убиванія больныхъ и подозрительныхъ.*

Такой методъ имѣетъ то преимущество, что потребуетъ сравнительно незначительнаго количества силъ и затраты незначительныхъ средствъ и, во всякомъ случаѣ, будетъ содѣйствовать сокращенію эпизоотіи. Кромѣ этого населеніе будетъ видѣть и сознавать, что ветеринарная организація дѣйствительно борется съ плевропневмоніей, дѣлающейсѣ съ каждымъ годомъ все болѣе и болѣе грозной.

в) Сибирская язва.

Болѣзнь эта наблюдается повсемѣстно въ Области въ теченіе круглаго года. Заболѣванія носятъ преимущественно спорадическій характеръ, массовыя же наблюдаются рѣдко.

Сибирская язва, можно думать, наиболѣе распространена въ южныхъ уѣздахъ—Тургайскомъ и Иргизскомъ, гдѣ встрѣчается сравнительно много мелкихъ рѣчекъ, озеръ и болотъ, вблизи которыхъ лѣтомъ часто наблюдается обиліе комаровъ и оводовъ. Есть указанія, что тамъ встрѣчаются территоріи, якобы, настолько зараженныя, что киргизы не пользуются ими для лѣтней пастбы скота.

Въ сѣверныхъ земледѣльческихъ уѣздахъ, гдѣ развивается осѣдлость и колонизація, сибирская язва дѣлается все болѣе и болѣе опасной для мѣстнаго скота.

Дѣло въ томъ, что тамъ киргизы раньше въ большинствѣ случаевъ знали неблагополучныя пастбища и водопой и избѣгали пользоваться таковыми, если же попадали на зараженную мѣстность, то, при появленіи болѣзни, быстро откочевывали, что весьма часто прекращало надежъ.

Теперь же переселенцы вовсе не знаютъ зараженныхъ мѣстъ, киргизы же при сократившемся землепользованіи вынуждены нерѣдко пользоваться завѣдомо зараженными пастбищами безъ возможности ихъ перемѣнить.

Въ довершеніе, отсутствіе во многихъ поселкахъ скотопастбищъ и отсутствіе надзора за правильной уборкой труповъ, обусловленный недостатокъ ветеринарнаго персонала, много содѣйствуютъ укорененію сибирской язвы, могущей въ недалекомъ будущемъ принять размѣры періодическаго народнаго бѣдствія.

О появленіи сибирской язвы донесенія поступаютъ довольно рѣдко, ветеринарные же врачи о наличности заболѣваній чаще всего узнаютъ въ мѣстахъ своего жительства.

Борьба съ сибирской язвой ведется съ 1904 г. путемъ прививокъ, пропагандируемыхъ ветеринарными врачами, и путемъ раздачи брошюръ на русскомъ и киргизскомъ языкахъ.

Въ настоящее время есть отдѣльные поселки, въ которыхъ по желанію населенія прививки примѣняются ежегодно, хотя не всегда всему наличному скоту.

Въ отчетномъ году вакцинація особенно распространилась благодаря настойчивой работѣ ветеринарнаго врача Н. П. Иванова въ Иргизскомъ уѣздѣ, гдѣ врачъ этотъ съумѣлъ заручиться довѣріемъ населенія путемъ пропаганды въ теченіе нѣсколькихъ лѣтъ словомъ и дѣломъ.

Для вакцинаціи употребляется съ 1907 г. исключительно матеріаль изъ лабораторіи Ветеринарнаго Управленія, дающій обычно очень благоприятные результаты въ смыслѣ отхода. Исключеніе составляетъ 1-ая вакцина серіи № 3 1912 г., давшая очень сильную реакцію и огромный процентъ падежа въ 2 пунктахъ Кустанайскаго уѣзда въ 1912 г. и въ одномъ пунктѣ Актюбинскаго въ 1913 г. Пало тогда отъ прививокъ всего 82 гол. лошадей и 12 гол. крупнаго рогатаго скота.

О распространеніи прививокъ по годамъ имѣются слѣдующія данныя:

Таблица № 80.

Годъ.	Привито 1-ой вакц.	Привито 2-ой вакц.
1904	234 гол.	187 гол.
1910	14,191 "	14,546 "
1911	14,495 "	14,614 "
1912	11,763 "	11,270 "
1913	19,035 "	15,378 "
1914	28,562 "	24,685 "

Въ частности въ 1914 г. привито:

Родъ скота.	Привито 1 вакц.	Пало.	Привито 2 вакц.	Пало.
Лошадей	3668	1	3387	1
Кр. рог. ск.	5675	1	3991	—
Овецъ и козъ	18734	9	16859	5
Верблюдовъ	472	—	448	—
Свиной	13	—	—	—

Какъ видно изъ вышеприведенныхъ цифръ, количество прививокъ въ 1914 г. превзошло всѣ предшествовавшіе годы, что объясняется вліяніемъ изданія правилъ, гарантирующихъ уплату изъ земскихъ суммъ за павшихъ отъ вакцинаціи и дѣятельностью ветеринарнаго врача Иванова, привившаго въ Иргизскомъ уѣздѣ 14034 гол. 1-ой вакциной и 13442 гол. второй.

Отходъ получился весьма незначительный (всего 17 гол.), обычный для Тургайской области.

Обращаетъ на себя вниманіе высокое количество привитыхъ 2-ой вакциной, что объясняется тѣмъ, что ветеринарный врачъ Джазмагамбетовъ, на основаніи своего опыта, нерѣдко прививаетъ только одну 2-ю вакцину въ неблагополучныхъ пунктахъ лошадямъ и крупному рогатому скоту съ хорошимъ успѣхомъ, что можно съ нѣкоторой вѣроятностью объяснить устойчивостью киргизскихъ породъ скота.

О количествѣ зарегистрированныхъ неблагополучныхъ по сибирскѣ пунктовъ имѣются слѣдующія данныя:

Таблица № 81.

Г о д ъ.	Количество неблагоп. пунктовъ.	Заболѣло.	П а л о.
1910	11	165 гол.	134 гол.
1911	27	312 „	236 „
1912	36	372 „	334 „
1913	150	1013 „	973 „
1914	148	2273 „	2228 „

Наростаніе количества зарегистрированныхъ пунктовъ объясняется не особымъ развитіемъ сибирской язвы, а лучшей осведомленностью ветеринарнаго надзора въ связи съ развитіемъ прививокъ, что особенно замѣчается въ Иргизскомъ уѣздѣ, гдѣ въ отчетномъ году зарегистрировано 80 пунктовъ. Такое явленіе въ Иргизскомъ уѣздѣ наблюдается уже второй годъ и даетъ указаніе на то, какъ тамъ фактически широко развита болѣзнь.

в) Эмфизематозный карбункулъ.

Болѣзнь эта спорадически наблюдается во многихъ мѣстахъ всей Области, нерѣдко достигая повального характера, и съ каждымъ годомъ будетъ по тѣмъ же причинамъ, что и сибирская язва, увеличиваться, пока не будетъ усиленъ ветеринарный надзоръ и будетъ организована правильная уборка труповъ и устроены скотопадалища.

Въ отчетномъ году было зарегистрировано въ Области 26 пунктовъ (въ 1913 году—9 пунктовъ), изъ которыхъ на Актюбинскій уѣздъ приходится 23—заболѣло и пало 192 головы (въ 1913 году—32 головы).

д) Сапъ.

Въ Тургайской области сапъ, по всей вѣроятности, существуетъ съ тѣхъ поръ, какъ появились здѣсь лошади. Болѣзнь эта, повидимому, менѣе развита въ киргизскихъ кочевыхъ хозяйствахъ, гдѣ благодаря условіямъ содержанія и кормленія происходитъ естественная очистка, чѣмъ въ крестьянскихъ осѣдлыхъ, гдѣ цѣлый рядъ факторовъ благопріятствуютъ стаціонарному существованію сапа.

Киргизы весьма нерѣдко рѣжутъ завѣдомо сапныхъ лошадей на мясо, вслѣдствіе чего въ киргизскихъ хозяйствахъ болѣзнь констатируется весьма рѣдко, ибо кочевники предпочитаютъ безъ всякихъ хлопотъ воспользоваться мясомъ, кожей и волосомъ.

Русскіе же жители, знающіе, что сапная лошадь убивается съ 1897 года на основаніи обязательныхъ постановленій съ выдачей вознагражденія изъ мѣстныхъ земскихъ суммъ, нерѣдко заявляютъ, когда это считаютъ для себя выгоднымъ, о появленіи болѣзни, при чемъ весьма нерѣдко приводятъ больныхъ и подозрительныхъ лошадей въ амбулаторію, якобы для леченія. Заявленія чаще всего поступаютъ съ значительнымъ запозданіемъ, когда уже болѣзненный процессъ сильно развился и лошадь сдѣлалась непригодна къ работѣ и когда цѣнность больной лошади по соображеніямъ владѣльца равна предѣльной оцѣнкѣ.

Обычно количество убиваемыхъ сапныхъ лошадей увеличивается въ началѣ лѣта и въ концѣ осени, каждый разъ

по окончаніи полевыхъ работъ, когда крестьянинъ считаетъ для себя выгоднымъ по использованіи больной лошади, получить за нее вознагражденіе.

При означенныхъ условіяхъ въ Тургайской области лучшей мѣрой борьбы съ сапомъ является выдача вознагражденія за убиваемыхъ лошадей въ размѣрѣ, по возможности, равнымъ дѣйствительной стоимости, къ чему и стремится Областная администрація, повысивъ въ половинѣ 1910 года предѣльную оцѣнку съ 20 до 30 руб. и съ мая 1914 года съ 30 до 40 руб.

Но, къ сожалѣнію, быстро растуція рыночныя цѣны на лошадей и ограниченность земскихъ средствъ не позволяютъ пока повышать размѣръ вознагражденія достаточно быстро и, потому, въ Области добиваніе сапныхъ лошадей превышаетъ убиваніе, съ чѣмъ, при наличности незначительнаго ветеринарнаго персонала, приходится мириться, ибо всякія репрессіи ведутъ или къ скриванію болѣзни, или къ сбыту больныхъ лошадей киргизамъ.

Киргизы или дорѣзываютъ ихъ на мясо или, подлечивъ, опять сбываютъ крестьянамъ, гоняющимся за дешевизной. Больше всего заявленій о болѣзни поступаютъ въ неурожайные годы, какъ въ 1911 г., когда цѣны на лошадей падаютъ и кормить ихъ нечѣмъ.

О результатахъ борьбы съ сапомъ имѣются слѣдующія данныя:

Годы.	Убито лошадей.	Уплачено.	Средняя оцѣнка одной головы.
1897	15 лош.	160 руб.	14.5 руб.
1910	226 "	2683 "	18.8 "
1911	307 "	5657 "	18.5 "
1912	346 "	7145 "	20.6 "
1913	259 "	6230 "	25.9 "
1914	275 "	8153 "	29.6 "

Безъ вознагражденія въ 1914 году убито 11 лошадей.

По сравненію съ 1911 и 1912 г. г. количество лошадей, убитыхъ въ 1914 году, уменьшилось, что объясняется хорошимъ урожаемъ въ послѣднемъ году; по сравненію же съ 1913 г. количество убитыхъ увеличилось, — что можно поставить въ связь съ повышеніемъ предѣльной оцѣнки.

Огромное значеніе въ развитіи сапа въ Области имѣетъ колонизація, благодаря которой почти каждый новый поселокъ дѣлается очагомъ болѣзни, такъ какъ переселенцы скупаютъ подозрительныхъ лошадей, сбываемыхъ киргизами за ненадобностью. Вслѣдствіе этого особенно настоятельно чувствуется необходимость усиленія переселенческой ветеринаріи и разрѣшенія отпуска средствъ на борьбу съ сапомъ изъ средствъ Переселенческаго Вѣдомства.

Въ отчетномъ году сапъ былъ обнаруженъ въ 194 пунктахъ, гдѣ заболѣло 289 головъ лошадей, пало—14 и убито—275.

Въ частности убито въ Актюбинскомъ уѣздѣ 165 лошадей, въ Кустанайскомъ—116, въ Иргизскомъ—6 и въ Тургайскомъ—2.

Подавляющее количество убитыхъ лошадей, какъ обыкновенно, приходится на долю русскаго населенія, а именно 263, на долю же киргизскаго только 12 или 4, 5⁰/₁₀₀, при чемъ лошади, убитыя у киргизъ, были обнаружены по большей части случайно. Такой значительный ⁰/₁₀₀ сапныхъ лошадей у киргизъ зарегистрированъ впервые.

О сапъ и борбѣ съ этой эпизоотіей распространяются среди населенія брошюры на русскомъ и киргизскомъ языкахъ.

е) Бѣшенство.

Бѣшенство, повидимому, не имѣло значительнаго распространенія и зарегистрировалось въ Области всего въ 20 пунктахъ на 28 животныхъ. Для прекращенія и предупрежденія болѣзни убито 36 собакъ.

Всѣ эти цифры, несомнѣнно, ниже дѣйствительности, такъ какъ бѣшенство констатируется почти исключительно въ пунктахъ пребыванія ветеринарнаго персонала. Правильной борбѣ не существуетъ и всѣ попытки организовать ловлю собакъ въ городахъ пока не увѣнчались успѣхомъ, ибо города то не находятъ средствъ, то не могутъ найти подходящихъ людей. На сокращеніе бѣшенства вліяетъ въ извѣстной степени борба съ волками, для истребленія которыхъ раздается стрихнинъ.

Замѣчено, что въ степи собаки чаще, чѣмъ волки, поѣдаютъ приманку, начиненную стрихниномъ, и чаще отравляются, чѣмъ волки.

ж) Ящуръ.

Можно съ увѣренностью сказать, что эта эпизоотія въ киргизскихъ степяхъ существуетъ стационарно, варьируя лишь въ интенсивности и количествѣ зараженныхъ территорій.

Бороться съ ящуромъ въ степи при настоящихъ условіяхъ нѣтъ возможности, тѣмъ болѣе, что ни русскіе, ни киргизы до сихъ поръ не научились придавать значеніе этой болѣзни и не учитываютъ вреда, причиняемаго ею.

Въ Тургайской области, гдѣ всѣ условія благоприятствуютъ безудержанному распространенію ящура, вся борба на мѣстномъ скотѣ можетъ сводиться лишь къ лечебной помощи и совѣтамъ сразу заразить весь наличный скотъ, что и исполняется по возможности.

Собственно, считаясь съ условіями степного хозяйства, гораздо выгоднѣе не ставить препятствій къ тому, чтобы скотъ весной и лѣтомъ переболѣлъ пораньше, чтобы получить возможность поправиться и нагуляться предъ суровой зимой и возможной безкормицей.

Борба съ ящуромъ ведется, главнымъ образомъ, въ гуртахъ, чтобы не допускать заноса въ сосѣднія губерніи и области.

Въ отчетномъ году болѣзнь имѣла сравнительно доброкачественный характеръ и не имѣла особенно значительнаго распространенія.

Въ 45 пунктахъ Актюбинскаго, Кустанайскаго и Тургайскаго уѣздовъ было зарегистрировано больныхъ 1735 головъ крупнаго рогатаго скота, 30 овецъ и 51 свинья; пало же 35 головъ крупнаго рогатаго скота и 3 овцы.

з) Чесотка лошадей, овецъ и другихъ животныхъ.

Подъ собирательнымъ названіемъ „чесотка“ регистрируются въ Области нѣсколько назоженныхъ болѣзней, начиная съ настоящей чесотки и парши и кончая весьма сильно развитымъ здѣсь заболѣваніемъ, природа котораго еще не установлена.

Накожные болѣзни появляются обыкновенно зимой и достигаютъ наибольшаго развитія къ веснѣ, поражая всѣ виды сельско-хозяйственныхъ животныхъ, преимущественно киргизской породы, при чемъ замѣчено, что содержаніе въ теплыхъ стойлахъ особенно благоприятствуетъ развитію заболѣваній.

Признаки неопредѣленной накожной болѣзни: выпаденіе шерсти, зудъ и появленіе на кожѣ небольшихъ узелковъ и струпьевъ. Степной скотъ переноситъ заболѣванія легко, истощенныя же животныя, когда выпаденіе шерсти достигаетъ у нихъ значительныхъ размѣровъ, подвергаются большой опасности и безъ примѣненія леченія даютъ до 5% смертности, что, при колоссальномъ и повсемѣстномъ распространеніи болѣзни въ Области, можетъ причинить весьма чувствительный вредъ скотоводамъ.

Въ 1913 году и, затѣмъ, въ болѣе широкомъ размѣрѣ въ 1914 году, были сдѣланы попытки опредѣлить возбудителя этой болѣзни. Съ этой цѣлью многими ветеринарными врачами въ разныхъ мѣстностяхъ Области былъ собранъ патологическій матеріалъ отъ больныхъ животныхъ и посланъ для опредѣленія въ лабораторію Ветеринарнаго Управленія, гдѣ ветеринарному врачу Романовичу чаще всего удавалось находить паразита *Psoroptes*, что даетъ уже нѣкоторое право приписывать послѣднему известную роль въ развитіи накожныхъ болѣзней въ Тургайской области.

На накожные болѣзни сельско-хозяйственныхъ животныхъ населеніе, въ особенности киргизское, обращаетъ особое вниманіе и настойчиво требуетъ медикаментовъ для леченія, которые раздаются свыше 20 лѣтъ ветеринарными врачами, а въ послѣднее время и фельдшерами. Киргизы очень часто пріѣзжаютъ за сотни верстъ съ ведрами и бутылками къ ветеринарнымъ врачамъ и настойчиво требуютъ медикаментовъ для леченія чесотки нерѣдко для сотенъ животныхъ.

На удовлетвореніе этихъ требованій обращается Областная администраціей и ветеринарнымъ надзоромъ особое вниманіе, тѣмъ болѣе, что леченіе накожныхъ болѣзней животныхъ, — это самая существенная помощь, оказываемая ветеринарной организаціей киргизскимъ хозяйствамъ.

Для леченія обычно примѣняется съ хорошимъ результатомъ *смѣсь изъ равныхъ частей дегтя и скипидара*, при чемъ нѣкоторые къ этой смѣси подмѣшиваютъ олеонафтъ.

Въ 1914 году „чесотка“ была зарегистрирована, какъ обыкновенно, во всѣхъ уѣздахъ Области, а именно: на крупномъ рогатомъ скотѣ въ 1467 пунктахъ на 27254 головахъ (пало 230), на верблюдахъ въ 303 пунктахъ на 5524 головахъ (пало 9), на козахъ въ 289 пунктахъ на 11807 головахъ (пало 103), на лошадяхъ въ 918 пунктахъ на 25282 гол. (пало 204) и на овцахъ въ 591 пунктѣ на 120367 гол. (пало 821), всего же зарегистрировано 3568 неблагополучныхъ пунктовъ, на которыхъ заболѣло 190234 животныхъ, изъ коихъ пало 1137 головъ.

Цифры эти, конечно, не даютъ полной картины развитія болѣзни.

Все-таки нужно оговориться, что накожные болѣзни въ отчетномъ году особенно значительнаго распространенія не получили, въ особенности въ началѣ зимы 1914/15 г. г., когда можно было констатировать небывалое фактически уменьшеніе заболѣваній и уменьшеніе спроса на медикаменты. Для

объясненія этого факта, къ сожалѣнію, нѣтъ никакихъ данныхъ. Въ заключеніе надо сказать, что киргизы на столько придають значеніе „чесоткѣ“, что въ Иргизскомъ и Тургайскомъ уѣздахъ давно уже обкладываютъ себя особымъ сборомъ на пріобрѣтеніе медикаментовъ, которые потомъ раздаетъ ветеринарный персоналъ.

и) Оспа овецъ.

Эпизоотія эта, подобно ящуру, повидимому, въ степяхъ никогда не прекращается, только лишь по годамъ захватываетъ разные районы.

Кочевой бытъ киргизъ и прогонъ гуртовъ содѣйствуютъ разносу этой болѣзни на огромныя разстоянія.

Киргизскія овцы оспу переносятъ, сравнительно, легко и смертность среди нихъ наблюдается довольно рѣдко, вслѣдствіе чего киргизы этой эпизоотіи не придають особеннаго значенія.

У простыхъ же русскихъ и тонкорунныхъ овецъ оспа проявляется часто въ сильной формѣ, сопровождающейся смертностью, и, потому, русскіе выходцы изъ земскихъ губерній иногда требуютъ прививокъ, которыя, по мѣрѣ требованія и возможности, примѣняются въ ограниченномъ количествѣ овиной изъ Курской или Харьковской лабораторій.

Въ отчетномъ году оспа овецъ была зарегистрирована въ 11 пунктахъ Иргизскаго уѣзда на 1361 гол., изъ коихъ пало 28.

і) Повальные болѣзни свиней.

Свиноводствомъ занимаются въ Актюбинскомъ и Кустанайскомъ уѣздахъ главнымъ образомъ нѣмцы и выходцы изъ южныхъ губерній, но эта отрасль хозяйства, несмотря на большую ея выгодность, развивается крайне неудовлетворительно, вслѣдствіе частыхъ недородовъ и, главнымъ образомъ, эпизоотій.

Повальные болѣзни свиней были впервые въ Области констатированы въ 1908 г.; въ 1909 г. была установлена рожа, противъ которой съ 1910 г. начали примѣняться прививки. Въ 1914 г. кромѣ рожи были установлены чума и септицемія.

Несмотря на настоятельныя разъясненія администраціи и ветеринарнаго надзора, и несмотря на очень нерѣдко демонстративныя результаты прививокъ при рожѣ свиней, населеніе до сихъ поръ очень рѣдко заявляетъ о болѣзняхъ свиней, а въ случаѣ появленія эпизоотіи разбрасываетъ трупы, какъ въ поселкахъ, такъ и вокругъ таковыхъ.

Прививки настойчиво пропагандируются ветеринарными врачами и путемъ раздачи спеціальной брошюры, но большаго распространенія не имѣютъ даже въ тѣхъ поселкахъ, гдѣ эпидемія ежегодно повторяется.

Немало затрудненій встрѣчаетъ постановка діагноза, для чего приходится отсылать матеріаль въ Самарскую Губернскую Земскую Лабораторію или въ Лабораторію Ветеринарнаго Управленія, что сопряжено съ большой затратой времени, не говоря о томъ, что часто матеріаль портится въ дорогѣ.

Въ отчетномъ году *рожа свиней* имѣла значительное распространеніе и была зарегистрирована въ 29 пунктахъ Актюбинскаго и 21 пунктѣ Кустанайскаго уѣзда, всего забо-

лѣло 1144 свиньи, изъ которыхъ пало 889 и убито 3. *Чума свиней* зарегистрирована была въ 2-хъ пунктахъ Актюбинскаго уѣзда, гдѣ заболѣло и пало 170 головъ. *Септицемія свиней* наблюдалась въ 4 пунктахъ, гдѣ заболѣло 154 головы и пало 146.

Прививки производились только противъ рожи свиней. Было привито матеріаломъ изъ Лабораторіи Ветеринарнаго Управленія въ 1 пунктѣ Актюбинскаго уѣзда 520 свиней, изъ которыхъ послѣ прививокъ пало 7, въ то время, когда въ тѣхъ же пунктахъ изъ 175 непривитыхъ пало 53 свиньи.

к) Туберкулезъ.

Туберкулезъ, повидимому, за послѣдніе годы начинаетъ развиваться въ Области на крупномъ рогатомъ скотѣ, по можно думать, что болѣзнь эта значительныхъ размѣровъ еще не достигла.

Точно установить причину появленія и распространенія туберкулеза на скотѣ не представляется возможнымъ; можно лишь предполагать, что въ числѣ скота, приведеннаго переселенцами, былъ и зараженный бугорчаткой, которая, нужно оговориться, и раньше до переселенія и осѣдлости наблюдалась въ очень ограниченномъ количествѣ въ киргизской степи.

Стойловое содержаніе скота, скученность и довольно значительное распространеніе туберкулеза среди крестьянъ-выходцевъ изъ южныхъ губерній, по всей вѣроятности, содѣйствуютъ укорененію бугорчатки, на борьбу съ которой надо заранѣе обратить вниманіе, а не ждать широкаго ея развитія. Заблаговременная борьба и предупредительныя мѣры должны дать лучшіе результаты, чѣмъ запоздалыя мѣропріятія для искорененія уже укоренившейся эпизоотіи.

Въ 1913 году туберкулезъ былъ обнаруженъ въ Актюбинскѣ на бойнѣ на 8 головахъ крупнаго рогатаго скота и въ Акъ-Булакѣ на 1.

Въ 1914 году туберкулезъ на крупномъ рогатомъ скотѣ былъ констатированъ на 8 головахъ на Кустанайской бойнѣ, на 3 головахъ Актюбинской, на 1—на Тургайской и на 4 головахъ въ Акъ-Булакѣ, и, кромѣ этого, на Бердянскомъ пунктѣ въ 2-хъ гуртахъ. Такое значительное количество больныхъ, обнаруженныхъ на 4 бойняхъ (раньше туберкулезъ наблюдался лишь въ единичныхъ случаяхъ въ Актюбинскѣ), говоритъ за то, что болѣзнь начинаетъ быстро прогрессировать.

л) Прочія поварьно-заразительныя болѣзни.

	Пункты.	Заболѣло.	Пало.	Убито.	Привито.
Актиномикозъ	64	90	2	57	—
Стригушій лишай	7	10	—	—	—
Случная болѣзнь лошадей	1	1	—	—	—
Дифтеритъ куръ	1	2	—	—	7
Холера куръ	7	128	122	6	45
Поварьная пневмонія поросятъ	2	70	4	—	—
Плевропневмонія кезъ	2	116	1	115	—
Пюсептицемія телятъ	2	2	1	—	—
Чума собакъ	1	2	1	—	—
Поварьный кератитъ	5	30	—	—	—

Торговля скотомъ и сырыми животными продуктами.

Въ Тургайской области благосостояніе большинства населенія до сихъ поръ всецѣло зиждется на животноводствѣ и въ значительной степени зависитъ отъ сбыта продуктовъ послѣдняго, что вызываетъ необходимость особой заботы, чтобы торговля скотомъ и сырьемъ происходила безпрепятственно и съ наименьшимъ рискомъ.

Но при существующемъ положеніи вещей въ Области, торговля продуктами животноводства зависитъ отъ многихъ случайностей, неблагоприятно отражающихся какъ на скотоводахъ, такъ и на скотопромышленникахъ.

Осѣдлость вліяетъ на развитіе такихъ болѣзней какъ: повальное воспаленіе легкихъ, сапъ, сибирская язва, ящуръ, рожа и чума свиней. Колонизація степей значительно стѣснила и удорожила прогонъ скота, такъ какъ русскіе и киргизы не только запахиваютъ скотопрогонные тракты, но и стремятся извлекать незаконные доходы отъ прогона гуртовъ.

Областная администрація настойчиво старается искоренить незаконные поборы и начала примѣнять мѣры для возстановленія запаханыхъ трактовъ. Поборы удалось нѣсколько сократить, но вполне искоренить, при заинтересованности населенія и сельскихъ и аульныхъ властей, а равно благодаря тому, что скотопромышленники нерѣдко предпочитаютъ для сбереженія времени откупаться, — врядъ ли удастся.

Относительно возстановленія трактовъ и ихъ охраны, то это требуетъ значительной работы технического персонала, въ которомъ ощущается большой недостатокъ, и постоянного наблюденія со стороны полиціи, штатъ которой крайне ограниченъ.

Цѣны на скотъ и сырье въ первой половинѣ года были сравнительно велики и устойчивы, послѣ же объявленія войны торговля скотомъ, благодаря закрытію желѣзнодорожной линіи, значительно сократилась и цѣны пали.

Въ общемъ же цѣны въ Области всецѣло зависятъ отъ цѣнъ въ столицѣ, каковыя, въ свою очередь, колеблются въ зависимости отъ подвоза и спекуляціи. Благодаря неосвѣдомленности и отдаленности отъ рынковъ сбыта, степная скотопромышленность и торговля сырьемъ носитъ лотерейный характеръ, при которомъ крупные барыши чередуются съ крупными убытками.

Ежегодно повторяющійся ящуръ и оспа овецъ вызываютъ нерѣдко задержки въ направленіи гуртовъ и убытки; повальное же воспаленіе создаетъ много затрудненій, увеличиваетъ рискъ и ограничиваетъ рынки сбыта. Все это учитывается скототорговцами, перекладывающими свои убытки на животновладѣльцевъ.

Въ Тургайской области торговля скотомъ и сырьемъ происходитъ въ общихъ чертахъ по слѣдующей приблизительно схемѣ: весной начинается скупка на ярмаркахъ и базарахъ и, отчасти, непосредственно въ степи. Собранныя партіи переговываются, главнымъ образомъ, съ юга на сѣверъ и, отчасти, съ востока на западъ, направляясь изъ Кустанайскаго уѣзда преимущественно къ Троицку, Челябинску и Оренбургской губерніи и, отчасти, къ Актюбинскому уѣзду, изъ котораго скотъ стягиваютъ, главнымъ образомъ, къ Оренбургу и, отчасти, къ Орску и Актюбинску.

Овцы и козы направляются главнымъ образомъ въ Оренбургскую губернію и, отчасти, въ Челкаръ, Актюбинскъ, Акъ-Булакъ и Кустанай, Тургайской области.

Кромѣ этого существуетъ движеніе барановъ изъ Тургайской области въ Сыръ-Дарьинскую; въ послѣднюю въ зависимости отъ тѣхъ сортовъ, которые требуются въ той или другой области: такъ, напр., Ташкентъ требуетъ только барановъ лучшаго сорта и отказывается отъ овецъ, которыя направляются въ Оренбургскую губернію на убой.

Кромѣ этого въ Кустанайскій уѣздъ поступаетъ скотъ изъ Акмолинской области; въ Актюбинскій — гурты изъ Уральской области, слѣдующіе обыкновенно трактомъ въ Оренбургскую губернію и дальше.

Лошади изъ Тургайской области, а равно и поступающія изъ другихъ Степныхъ областей, направляются въ Самарскую, Саратовскую губ. и Область войскъ Донского въ сравнительно незначительномъ количествѣ, такъ какъ въ Области сокращается коневодство и возникъ среди населенія значительный спросъ на рабочую силу. Обычно торговля скотомъ и лошадьми прекращается въ началѣ зимы до весны.

Въ отчетномъ году впервые порядкомъ этотъ измѣнился благодаря заготовкѣ скота для арміи, влѣдствіе чего скупка скота въ Актюбинскомъ уѣздѣ не прекращалась и зимой.

Сырые животные продукты поступаютъ въ торговлю круглый годъ. Весною появляются кожи съ павшихъ и убитыхъ животныхъ, конскій волосъ, овечья и верблюжья шерсть и мерлушка; лѣтомъ — кожи и шерсть, преимущественно, съ павшихъ животныхъ; осенью — овчины, шерсть осенней стрижки съ поярокъ, и, наконецъ, фигурируютъ самыя лучшія кожи отъ животныхъ, убиваемыхъ для зимняго продовольствія („сугумъ“).

И скотъ и сырье должны слѣдовать по установленнымъ трактамъ и подвергаться осмотру на ветеринарныхъ пунктахъ.

Въ Области ярмарки, продолжительностью отъ одного дня до мѣсяца, разрѣшены въ 118 поселкахъ и городахъ; установлено же въ этихъ пунктахъ 278 ярмарокъ (отъ 1 до 4 въ годъ). Въ частности: въ Актюбинскомъ уѣздѣ полагается въ 21 пунктѣ 41 ярмарка, въ Кустанайскомъ — въ 94 пунктахъ 234 ярмарки, въ Иргизскомъ уѣздѣ — въ 2-хъ пунктахъ 4 ярмарки и въ Тургайскомъ уѣздѣ — въ 1 пунктѣ 2 ярмарки.

Далеко не всѣ изъ многочисленныхъ ярмарокъ функционируютъ.

Самыя крупныя ярмарки находятся подъ фактическимъ ветеринарнымъ надзоромъ, функции котораго опредѣлены обязательнымъ постановленіемъ.

Къ числу вышеуказанныхъ принадлежатъ:

Въ Актюбинскомъ уѣздѣ: 3 ярмарки въ г. Актюбинскѣ и 2 въ пос. Акъ-Булакѣ.

Въ Кустанайскомъ уѣздѣ: 4 въ гор. Кустанаѣ и по 2 въ пос. Боровскомъ, Пѣшковскомъ, Федоровскомъ, Александровскомъ, Денисовскомъ, Семиозерномъ и Адамовскомъ.

Въ Иргизскомъ уѣздѣ: по 2 въ г. Иргизѣ и пос. Карабутаѣ.

Въ Тургайскомъ уѣздѣ: 2 въ г. Тургаѣ.

Наиболѣе оживленными и крупными бываютъ весеннія и лѣтнія ярмарки, на зимнихъ же происходитъ сбытъ сырыхъ

животныхъ продуктовъ, поступающихъ въ продажу послѣ осенней забойки.

Остальные ярмарки находятся пока внѣ ветеринарнаго надзора за недостаткомъ силъ.

Крупные еженедѣльные скотскіе базары подѣ ветеринарнымъ надзоромъ бывають въ гор. Актюбинскѣ, пос. Акъ-Булакѣ и при ветеринарныхъ пунктахъ: Бердянскомъ и Томаръ-Уткульскомъ.

О количествѣ осмотровѣннаго ветеринарнымъ надзоромъ торгово-промышленнаго скота и лошадей (многія партіи регистрируются нѣсколько разъ, послѣдовательно на разныхъ пунктахъ) имѣются слѣдующія данныя:

Таблица № 82.

Годы.	Лошадей.	Кр. рог. ск.	Телятъ.	Овецъ и козъ	Вербл.	Свиней.	Всего.
1910	27476	106114	342	630600	3015	188	768506
1911	7065	105635	379	544842	977	188	659016
1912	28224	95057	731	461277	1074	107	586467
1913	13587	76732	565	556006	1857	107	648924
1914	13511	75912	404	401111	2821	226	493985

Приведенныя цифры въ сущности освѣщаютъ лишь размѣръ работы ветеринарнаго персонала по осмотру торгово-промышленнаго скота и, косвенно, говорятъ за то, что количество сбываемаго скота не увеличивается, потому что абсолютныя цифры не возрастають, количество же пунктовъ осмотра, а, слѣдовательно, и регистраціи увеличилось, за исключеніемъ второй половины 1914 года, когда наблюдалось сокращеніе пунктовъ.

Кромѣ этого осмотровѣнно сельско-хозяйственныхъ животныхъ: 3751 гол. кр. рог. ск., 44 овцы, 47 телятъ, 176 верблюдовъ и 194 лошади и фурнаго (чумацкаго): 7552 быка, 14 верблюдовъ и 262 лошади.

О количествѣ проданнаго скота въ Области даютъ извѣстное, хотя и неточное, представленіе свѣдѣнія о количествѣ скота крупнаго и мелкаго, съ котораго въ Области взысканъ первоначально на пунктахъ $\%$ сборъ, а именно: въ Актюбинскомъ уѣздѣ: съ 28952 гол. кр. рог. ск., 27936 овецъ и козъ и 250 свиней, въ Кустанайскомъ—съ 18640 гол. кр. рог. ск. и 14442 барановъ, въ Иргизскомъ—съ 4032 гол. кр. рог. ск. и 61359 овецъ и въ Тургайскомъ уѣздѣ—съ 3653 гол. кр. рог. ск. и 64465 овецъ и козъ.

Всего же въ Области первоначально оплачено $\%$ сборомъ 55277 гол. кр. рог. ск., 168362 овцы и козъ и 250 свиней.

VII.

Пунктовая ветеринарія.

Пунктовая ветеринарія въ Тургайской области давно поставлена, на сколько возможно, удовлетворительно и, пожалуй, даже лучше другихъ отраслей ветеринарнаго дѣла, но, все-таки, страдаетъ очень многими дефектами, вытекающими изъ несовершенства самаго института, давно требующаго реформы.

Ветеринарные врачи относятся къ дѣлу серьезно и, насколько позволяютъ условія оборудованія пунктовъ, фактически ведутъ поголовный осмотръ крупнаго рогатаго скота съ термометріей, овецъ поголовно пропускають черезъ воронки и лошадей, насколько возможно, осматривають поголовно.

Въ отчетномъ году въ половинѣ года перестали функционировать: Томарь-Уткульскій, временный Херсонскій пунктъ и прекратился осмотръ скота въ поселкахъ Денисовскомъ и Семиозерномъ, за призывомъ врачей на военную службу. Это отразилось на осмотрѣ скота, на поступленіи же $\%$ сбора отразилось очень мало, такъ какъ таковой взимался только на прекратившемъ работу Томарь-Уткульскомъ пунктѣ.

Процентнаго сбора вмѣстѣ съ дополнительнымъ взыскано 44432 руб. 04 к. (въ 1912 г.—52635 руб. 40 коп. и въ 1913 г.—44440 руб. 22 к.).

О количествѣ скота, съ котораго былъ взысканъ въ 1914 г. сборъ на каждомъ пунктѣ, и размѣръ поступившаго сбора имѣются слѣдующія свѣдѣнія:

Таблица № 83.

Пункты.	Кр. рог. ск.	Овецъ и козъ	Свиней.	Взыскано сбора (съ дополнительн.)
Актюбинскій уѣздъ.				
Бердянскій	13366	4212	—	11239 р. 08 к.
Томарь-Уткульск.	1119	3426	—	838 „ 46 „
Актюбинскій 1-й	8159	4500	220	5846 „ 48 „
Актюбинскій 2-й	3110	4451	1	2049 „ 90 „
Акъ-Булакскій	3198	11347	29	2846 „ 61 „
Кустанайскій уѣздъ.				
Кустанайскій	16982	14422	—	9376 „ 08 „
Боровскій	1658	—	—	1259 „ 80 „
Иргизскій уѣздъ.				
Иргизскій пунктъ	1849	47733	—	3443 „ 24 „
Въ Карабутахъ	—	—	—	801 „ 97 „
Челкарскій	2183	13626	—	1601 „ 37 „
Тургайскій уѣздъ.				
Тургай	3653	64645	—	5129 „ 05 „
Итого	55277	168362	250	44432 р. 04 к.

Дѣятельность ветеринарныхъ пунктовъ вышеуказанными цифрами не исчерпывается, такъ какъ здѣсь не показаны цифры скота уже ранѣе оплаченнаго, проходящаго транзитомъ съ другихъ пунктовъ, а равно свѣдѣнія по осмотру сырья.

О размѣрѣ работъ на пунктахъ уже сказано выше и сказано ясно, что пунктная работа нерѣдко поглощаетъ много времени въ ущербъ участковой работѣ.

Но при всей добросовѣстности и затратѣ значительнаго количества труда, осмотръ гуртовъ при существующей постановкѣ дѣла, даетъ въ смыслѣ обнаруженія болѣзней, несмотря на обиліе таковыхъ на мѣстномъ скотѣ, сравнительно незначительный результатъ.

Такъ, въ 1914 году было осмотрѣно на пунктахъ и бойняхъ 2926 партій крупнаго рогатаго скота, 1147 партій овецъ и козъ и 248 партій лошадей, обнаружено же было повальное воспаленіе легкихъ въ 32 партіяхъ, актиномикозъ въ 29, туберкулезъ крупнаго рогатаго скота въ 5, оспа овецъ въ 1 и сапъ въ 1. Результатъ весьма незначительный, если принять во вниманіе, что эпизоотіи нерѣдко констатировались уже на бойнѣ.

Все это слѣдствіе крайняго несовершенства пунктовой ветеринаріи, благодаря которому самые добросовѣстные работники весьма нерѣдко безсильны.

Трудъ пунктовыхъ врачей отличается однообразіемъ, тяжелъ, расшатываетъ нервы и рѣдко кого удовлетворяетъ.

Вообще же пунктовая работа не будетъ имѣть прочныхъ основаній, пока не будетъ введено обязательнаго клейменія гуртового скота, что устранить сбытъ больного скота изъ партій и подмѣнъ больныхъ здоровыми.

Обнаруживаемый въ гуртахъ больной скотъ обычно убивается на ближайшихъ бойняхъ безъ выдачи вознагражденія. Такая практика объясняется тѣмъ, что скотопромышленники не требуютъ вознагражденія и что при 8 пунктахъ находятся вблизи бойни.

О количествѣ ветеринарныхъ пунктовъ и ихъ обследованіи приводятся слѣдующія данныя:

Таблица № 84.

Уѣзды и пункты.	Кто завѣд. пунктомъ.	Оборуд. пункта и на какія сред.	Примѣчаніе.
Актюбинскій у.			
1. Бердянскій.	Пунктовый ветеринарный врачъ Сироткинъ.	Имѣются карды для осмотра крупнаго и мелкаго рогатаго скота и лошадей; изоляціонное помѣщеніе для больныхъ и помѣщеніе для ветеринарнаго персонала.	Аульное общество получаетъ плату за выпасъ гуртовъ на отведенныхъ для сего площадяхъ.
2. Томарь-Уткульскій.	Командированный ветеринарный врачъ Смирновъ (призванъ по мобилизаціи).	Т о ж е.	Т о ж е.
3. п. Акъ-Булакъ.	Пунктовый ветеринарный врачъ Новиковъ (завѣдываетъ посадкой на жел. дор. и полосой отчужденія).	Имѣются карды, устроенныя сельскимъ обществомъ.	Т о ж е.
4. Херсонскій (временный пун.).	Командированный ветеринарный врачъ Веленицкій (призванъ по мобилизаціи).	Т о ж е.	Т о ж е.
5. г. Актюбинскъ.	Пунктовый ветеринарный врачъ Дейхманъ (завѣдываетъ посадкою на ж. д., полосой отчужденія и базаромъ) и ветеринарный врачъ Дмитріевъ (завѣдываетъ прогономъ гуртовъ и лошадей).	Имѣются карды и изоляціонное помѣщеніе, устроенныя городомъ.	Т о ж е.
Кустанайскій у.			
6. г. Кустанай.	Пунктовый ветеринарный врачъ Преображенскій (завѣдываетъ гуртовымъ скотомъ) и ветеринарный врачъ Евфорицкій (завѣдываетъ прогономъ лошадей).	Имѣются карды, устроенныя городомъ.	Т о ж е.
7. пос. Боровой.	Пунктовый ветеринарный врачъ Джасмагамбетовъ.	Не имѣется.	Н ѣ т ъ.
Иргизскій уѣздъ.			
8. г. Иргизъ.	Пунктовый ветеринарный врачъ Ивановъ.	Имѣются карды, построенныя городомъ.	Городъ получаетъ доходъ съ выпаса.
9. Стан. Челкаръ.	Пунктовый ветеринарный вр. Сермухамедовъ.	Н ѣ т ъ.	Н ѣ т ъ.
Тургайскій уѣздъ.			
10. г. Тургай.	Пунктовый ветеринарный врачъ Штанге.	Имѣются карды, устроенныя городомъ.	Городъ получаетъ доходъ съ выпаса.

Пунктъ Херсонскій открытъ временно Областной администраціей для наблюденія преимущественно за скотомъ, поступающимъ изъ неблагополучнаго по плевропневмоніи Орскаго уѣзда, Оренбургской губерніи на вынасъ въ Актюбинскій уѣздъ и для прогона въ Оренбургъ.

Мѣстное сельское общество устроило приспособленія для прогона скота и выстроило амбулаторію для приѣма больныхъ.

Самыми крупными по прогону скота являются пункты: Бердянскій, Кустанайскій, Актюбинскій и въ послѣднее время Тургайскій.

На очереди стоитъ вопросъ объ открытіи пунктовъ въ пос. Денисовскомъ и Семиозерномъ (ходатайство возбуждено) Кустанайскаго уѣзда и постоянного пункта въ пос. Херсонскомъ Актюбинскаго уѣзда.

VIII.

С К О Т О Б О Й Н И.

На развитіе и упорядоченіе боевскаго дѣла въ Тургайской области—Областная администрація давно обращаетъ серьезное вниманіе и благодаря ея настояніямъ и нѣкоторыхъ ветеринарныхъ врачей удалось добиться въ этомъ направленіи извѣстныхъ, хотя и скромныхъ, но по мѣстнымъ условіямъ, сравнительно, удовлетворительныхъ результатовъ.

Всѣ существующія въ Области 7 скотобоевъ принадлежатъ городскимъ или сельскимъ обществамъ, въ пос. же Челкарѣ отведено лишь мѣсто для убоя, на которомъ отдѣльные мясники и торговцы устраиваютъ временные шалаши изъ камыша.

Отрадно то, что такіе малые города, какъ Тургай и Иргизъ, съ населеніемъ менѣе 2000 жителей устроили у себя бойни и придали имъ, главнымъ образомъ, санитарное значеніе.

Бойню въ Актюбинскѣ послѣ многократныхъ передѣлокъ можно признать сносною, въ Кустанаѣ же скотобойня тѣсна и менѣе удовлетворительна. Всѣ старанія и настоянія заставить Городскую Думу расширить и улучшить существующее помѣщеніе не увѣнчались успѣхомъ подъ предлогомъ, якобы, отсутствія городскихъ средствъ. Городъ упорно не считаетъ, что съ проведеніемъ желѣзнодорожной линіи Троицкъ-Кустанай въ послѣднемъ долженъ образоваться крупный убойный центръ.

Въ устройствѣ бойни въ Челкарѣ давно чувствуется острая надобность, но вопросъ этотъ тормозится полнымъ отсутствіемъ общественнаго управленія въ этомъ поселкѣ, въ которомъ, при наличности скотобоевъ, можетъ создаться экспортное мясное дѣло.

Всѣ скотобойни въ Области и убой въ Челкарѣ находятся подъ фактическимъ ветеринарнымъ надзоромъ, осуществляемымъ правительственными ветеринарными врачами (въ поселкѣ Карабутакѣ фельдшеромъ), приглашенными за вознагражденіе (въ Челкарѣ, Семиозерномъ, Карабутакѣ бесплатно) городами и сельскими обществами.

Ветеринарные врачи получали, гдѣ установлено, вознагражденіе отъ 100 до 400 руб. въ годъ.

Два областныхъ совѣщанія ветеринарныхъ врачей единогласно высказались противъ совмѣстительства въ городахъ,

ибо это плохо отражается на пунктовой и участковой работѣ врачей, но признало допустимымъ только для такихъ мелкихъ городовъ и сель, какъ—Челкаръ, Семиозерный, гдѣ фактически нѣтъ средствъ на приглашеніе особыхъ ветеринарныхъ врачей.

Областная администрація настойчиво предлагала городамъ Кустанаю и Актюбинску пригласить особыхъ ветеринарныхъ врачей, указывая, что совмѣстительство—вещь весьма нежелательная и недопустимая.

Въ результатѣ удалось добиться пока того, что въ теченіе нѣсколькихъ мѣсяцевъ состоялъ на службѣ въ городѣ Актюбинскѣ ветеринарный врачъ Агринскій, призванный потомъ въ войска.

Скотъ для экспорта убивается въ незначительномъ размѣрѣ только при линіи Ташкентской жел. дор. въ Челкарѣ, Актюбинскѣ и Акъ-Булакѣ, подавляющая же масса скота и овецъ направляется изъ Области для убоя гономъ въ Оренбургъ, Орскъ и Троицкъ Оренбургской губерніи, ибо скотопромышленники находятъ для себя это болѣе выгоднымъ.

О развитіи убойнаго дѣла въ Области, развившагося благодаря приросту населенія, вообще, и, въ частности, въ городахъ, имѣются слѣдующія данныя.

Было убито подѣ ветеринарнымъ надзоромъ.

Таблица № 85.

Годы.	Головъ кр. рог. ск., овецъ, козъ, лошадей и верблюдовъ.
1909	9,572
1910	32,310
1911	60,274 (годъ неурожая).
1912	46,587
1913	57,938
1914	42,358

Здѣсь необходимо отмѣтить, что увеличеніе убоя подѣ ветеринарнымъ надзоромъ зависитъ и отъ увеличенія скотобойни въ Области, которыхъ недавно было 4, а теперь имѣется 8.

Въ 1914 году на отдѣльныхъ скотобойняхъ было убито

Таблица № 86.

УѢЗДЫ.	Кр. рог. ск.	Телятъ.	Овецъ и козъ	Свиней.	Лошадей.	Верблюдовъ
Актюбинскій уѣздъ.						
1) г. Актюбинскъ . . .	3983	70	4184	297	90	—
2) п. Акъ-Булакъ . . .	813	—	3211	—	—	—
Кустанайскій уѣздъ.						
3) г. Кустанаю . . .	3668	50	5660	—	94	—
4) п. Семиозерный . . .	(за призывомъ врача свидѣній не до ставлено).					
Иргизскій уѣздъ.						
5) г. Иргизъ . . .	614	—	4651	—	195	22
6) п. Челкаръ . . .	2731	—	7584	—	80	8
7) п. Карабутакъ . . .	64	—	697	—	23	—
Тургайскій уѣздъ.						
8) г. Тургаю . . .	513	—	3138	—	118	—
Итого . . .	12386	120	29125	297	400	30

Для убой свиней въ Кустанаѣ, Акъ-Булакѣ и Семиозерномъ нѣтъ особыхъ помѣщеній, въ южныхъ же уѣздахъ свиней не держатъ.

Изъ патологическихъ измѣненій чаще всего въ значительномъ количествѣ у всѣхъ животныхъ обнаруживаются эхинококки, при чемъ встрѣчаются эти паразиты чаще въ сѣверныхъ уѣздахъ, чѣмъ въ южныхъ. Изъ другихъ поражений слѣдуетъ отмѣтить финнозъ въ незначительномъ количествѣ и *туберкулезъ крупнаго рогатаго скота*, обнаруженный въ отчетномъ году въ Актюбинскѣ, Акъ-Булакѣ, Кустанаѣ и Тургаѣ, всего на 16 головахъ, и повальное воспаление легкихъ на 80 головахъ въ сѣверныхъ уѣздахъ.

Плата за убой на всѣхъ бойняхъ, за исключеніемъ Актюбинской, установлена умѣренная: съ крупнаго рогатаго скота отъ 10 до 50 коп., съ овецъ и козъ отъ 5 до 10 коп., съ лошадей отъ 20 до 50 коп., въ Актюбинской—съ крупнаго рогатаго скота 80 коп., съ овецъ и козъ 15 коп и съ лошадей 1 руб. 50 коп.

IX.

Склады сырыхъ животныхъ продуктовъ.

Въ Тургайской области, влѣдствіе недостаточной организаціи ветеринарной части, поступаетъ въ продажу много недоброкачественнаго сырья и, потому, давно уже пришлось озаботиться на мѣстахъ его скопленія устройствомъ складовъ, въ которыхъ, на основаніи обязательныхъ постановлений, скупаются, хранятся, сортируются и сушатся сырые животные продукты.

Склады существуютъ въ городахъ Актюбинскѣ, Кустанаѣ, Тургаѣ и Иргизѣ (въ Челкарѣ же пока отведено мѣсто для сушки) и имѣютъ несомнѣнное санитарное значеніе.

Склады сырья устраиваются обыкновенно за чертой города и имѣютъ видъ четырехугольника, стороны котораго застраиваются амбарами, принадлежащими отдѣльнымъ торговцамъ. Городъ взимаетъ плату за площадь, занимаемую строеніями, а иногда и плату съ поступающаго сырья на расходы по организаціи ветеринарнаго надзора. Въ нѣкоторыхъ городахъ амбары по истеченіи опредѣленнаго срока переходятъ въ собственность городовъ.

X.

Дѣятельность подсобныхъ учрежденій для борьбы съ повальными и заразительными болѣзнями животныхъ.

Ограниченность областныхъ земскихъ средствъ не позволяетъ пока имѣть ни бактериологической лабораторіи, ни кабинетовъ; имѣются лишь у 6 врачей микроскопы, которые не имѣютъ широкаго примѣненія.

Весь матеріалъ, необходимый для прививокъ сибирской язвы, плевропневмоніи, рожи и чумы свиней и холеры куръ получается изъ лабораторіи Министерства Внутреннихъ Дѣлъ; овина и каприна приобрѣтаются изъ Курской или Харьковской лабораторій, маллеинъ—изъ Института Экспериментальной Медицины.

Появленіе въ Области чумы и септицимии свиней поставило на очередь вопросъ объ организаціи діагностическихъ изслѣдованій для опредѣленія болѣзни; съ этой цѣлью пред-

полагается войти въ соглашеніе съ земскими лабораторіями въ Оренбургѣ или Самарѣ, какъ наиболѣе близкими.

Правильная ловля и истребленіе собакъ въ городахъ до сихъ поръ не организованы,—собаки до сихъ поръ истребляются тамъ нерѣдко путемъ отравленія стрихниномъ, съ чѣмъ, къ сожалѣнію, приходится мириться.

Изоляціонныя помѣщенія имѣются только при Бердянскомъ и Тамарь-Уткульскомъ пунктахъ, а равно въ г. Актюбинскѣ; постройка же помѣщеній въ г. Иргизѣ, въ виду военнаго времени, за недостаткомъ средствъ отложена.

XI.

Свѣдѣнія о ветеринарно-врачебной дѣятельности.

Начало лечебной дѣятельности въ Тургайской области относится къ 1892 г., но эта важная отрасль ветеринарнаго дѣла, благодаря скудности земскихъ средствъ и ветеринарнаго персонала, а также при наличности кочевого населенія, которое и теперь рѣдко обращается за помощью больнымъ животнымъ, развивалась сначала очень медленно и лишь притокъ населенія, а затѣмъ увеличеніе земскихъ средствъ, появленіе командированнаго врачебнаго персонала и открытіе фельдшерскихъ амбулаторій, содержащихся на областныя и переселенческія средства, дало толчекъ развитію лечебнаго дѣла, которое всемѣрно поддерживается Областнымъ Правленіемъ, а съ 1912 г. и Переселенческимъ Вѣдомствомъ.

Собственно, въ развитіи лечебной дѣятельности въ Тургайской области за послѣднее время можно считать 2 этапа: 1) съ 1909 г. начало организаціи амбулаторій при командированныхъ ветеринарныхъ врачахъ и 2) съ 1913 г. начало функціонированія фельдшерскихъ амбулаторій (4 переселенческихъ и 5 Областной организаціи).

Въ 1914 году начала функціонировать переселенческая врачебная амбулаторія и городская въ г. Актюбинскѣ.

Въ 1914 году функціонировали нижеслѣдующія амбулаторіи, которыми на мѣстахъ и путемъ раздачи медикаментовъ была оказана лечебная помощь нижепоказанному количеству животныхъ.

Таблица № 87.

Уѣздъ и мѣстонахожденіе амбулаторіи.	Кто завѣдуетъ.	Количество животныхъ, которымъ оказана помощь.	Уѣздъ и мѣстонахожденіе амбулаторіи.	Кто завѣдуетъ.	Количество животныхъ, которымъ оказана помощь.
Актюбинскій уѣздъ.			Кустанайскій уѣздъ.		
1) Бердянской	Пункт. врачъ	527	1) г. Кустанай	Пункт. врачъ	6522
2) п. Акъ-Булакъ	тоже	17058	2) п. Федоровскій	команд. вр.	2196
3) г. Актюбинскъ (участковая)	тоже	793	3) п. Александровскій	тоже	1874
4) г. Актюбинскъ (городская)	городской врачъ	185	4) п. Боровскій	пункт. врачъ	5729
5) п. Херсонскій	команд. вр.	6202	5) п. Семиозерный	команд. "	2251
6) п. Косъ-Истекъ	тоже	5092	6) п. Адамовскій	уѣздный "	224
7) г. Орскъ	пункт. врачъ	12827	7) п. Денисовскій	тоже	141
8) п. Тмарь-Уткульскій	команд. "	1758	8) п. Станціонный	пересел. "	796
9) п. Бѣляевскій	пункт. фельд.	1812	9) п. Воробьевскій	пункт. фельд.	814
10) п. Можаровскій	тоже	12640	10) п. Богдановскій	пересел. "	1088
11) п. Саздинскій	пересел. "	9519	11) п. Катансинскій	тоже	2089
12) п. Кутузовскій	тоже	158			
Тургайскій уѣздъ.			Иргизскій уѣздъ.		
1) г. Тургай	пункт. врачъ	33811	1) г. Иргизъ	пункт. врачъ	55351
2) п. Чулаксай	пункт. фельд.	274	2) п. Челкаръ	тоже	340
	Итого	102596	3) п. Карабутакъ	пункт. фельд.	24264
			Итого		103679

А всего 206275 головъ.

За призывомъ на военную службу ветеринарныхъ врачей и фельдшеровъ во второй половинѣ года перестали функционировать слѣдующія амбулаторіи при врачахъ: 1) въ Томарь-Уткуль, 2) Косъ-Истекъ, 3) Херсонскомъ, 4) Семиозерномъ, 5) Станціонномъ и 6) городская въ Актюбинскѣ, переданная фельдшеру, и при фельдшерахъ: 1) пос. Можаровскомъ, 2) Курузовскомъ, 3) пос. Чулаксайскомъ.

Кромѣ этого въ концѣ года перестали работать амбулаторіи въ пос. Денисовскомъ и Адамовскомъ за болѣзнь врача.

Всего же въ Области было амбулаторій при врачахъ 18 и при фельдшерахъ 9 (въ 1912 г. въ Области насчитывалось всего 16 амбулаторій).

Спросъ на лечебную помощь животнымъ предъявляетъ почти исключительно русское осѣдлое населеніе, киргизы же требуютъ главнымъ образомъ медикаментовъ для леченія на-кожныхъ болѣзней и средствъ для леченія ранъ, уничтоженія червей и т. п.

На организацію выдачи медикаментовъ для леченія на-кожныхъ болѣзней у животныхъ обращаетъ вниманіе не только Областная администрація, но приходятъ на помощь и сами киргизы, облагающіе себя добровольнымъ сборомъ покибиточно въ Иргизскимъ и Тургайскомъ уѣздахъ уже въ теченіе цѣлаго ряда лѣтъ. На собранныя средства выписываются леготы и скипидаръ, поступающіе въ распоряженіе ветеринарныхъ врачей.

Выдачи медикаментовъ для леченія „чесоточныхъ“ отдѣльно не регистрируются и количество животныхъ, для которыхъ выдано лекарство, входитъ въ количество тѣхъ больныхъ, которымъ была оказана лечебная помощь.

Въ 1914 году были, наконецъ, отпущены средства на наемъ помѣщеній для амбулаторій и очистку дворовъ при таковыхъ всѣмъ врачамъ и фельдшерамъ, ведущимъ лечебную дѣятельность.

Мѣра эта проводилась въ зависимости отъ наличности земскихъ средствъ и только въ отчетномъ году удалось, наконецъ, снять окончательно ту добровольную повинность, которую несли врачи и фельдшера, предоставляя даромъ часть своихъ помѣщеній подъ амбулаторіи.

На наемъ помѣщеній и очистку дворовъ отпускается отъ 50 до 150 руб. въ годъ въ зависимости отъ мѣстныхъ условій и цѣнъ на квартиры въ каждой мѣстности. Всего отпускается 1786 руб., амбулаторіи же при переселенческихъ врачахъ и фельдшерахъ содержатся за счетъ средствъ Переселенческаго Вѣдомства.

Городъ Кустанай отпускаетъ средства на наемъ амбулаторіи, поселки Херсонскій и Александровскій даютъ бесплатныя помѣщенія, въ пос. же Федоровскомъ крестьянинъ Запрій пожертвовалъ зданіе и мѣсто для амбулаторіи.

Предоставленіе даровыхъ помѣщеній, а равно ходатайства нѣсколькихъ сельскихъ обществъ о назначеніи имъ фельдшеровъ ярко говорятъ за несомнѣнно назрѣвшую потребность въ лечебной помощи животнымъ, которая и при наличныхъ условіяхъ несомнѣнно прогрессируетъ.

Въ 1892 г. была оказана лечебная помощь	233 гол.
„ 1910 г.	51,413 „
„ 1911 г.	80,228 „
„ 1912 г.	93,512 „
„ 1913 г.	161,946 „
„ 1914 г.	206,275 „

Цифра за послѣдній годъ была бы значительно болѣе, если бы дѣйствовали все амбулаторіи и если бы не наблюдалось въ концѣ года фактическаго уменьшенія кожныхъ болѣзней.

Въ числѣ животныхъ, которымъ была оказана лечебная помощь, на страдавшихъ кожными болѣзнями падаетъ около 66%.

Для удешевленія медикаментовъ сдѣлано соглашеніе съ фирмой Феррейнь въ Москвѣ, которая отпускаетъ лекарство по исключительному преискуранту съ 4% скидкой; инструменты, за исключеніемъ шприцевъ, приобрѣтаются въ Москвѣ же у Трындина со скидкой 10% съ преискуранта. Деготь и скипидаръ закупается преимущественно въ Нижнемъ-Новгородѣ у Балясникова.

Послѣ объявленія войны фирмы отказались отъ условленныхъ скидокъ и повысили цѣны на 25%.

Амбулаторіи въ Тургайской области нерѣдко притягиваютъ больныхъ спорадическими болѣзнями за 40—50 и даже 90 верстъ, что объясняется недостаткомъ помощи на мѣстахъ.

Въ числѣ больныхъ, приводимыхъ въ амбулаторіи, бываетъ довольно значительное количество сапныхъ лошадей, приводимыхъ русскимъ населеніемъ.

Сапныя лошади приводятся, якобы, для леченія и бываютъ случаи, когда крестьяне предлагаютъ убивать лошадей, страдавшихъ другими болѣзнями въ качествѣ больныхъ сапомъ.

Съ приводкою сапныхъ лошадей въ амбулаторіи, при обширности участковъ и недостаткѣ врачей, приходится, пока, мириться.

Кастраціей занимаются за умѣренную плату многіе ветеринарные фельдшера, работаютъ усовершенствованными инструментами, но особаго успѣха не имѣютъ, ибо населеніе предпочитаетъ пользоваться услугами коноваловъ, хотя и берущихъ дороже, но предлагающихъ свой трудъ на мѣстахъ.

Развитіе животноводства, эксплуатація скота въ качествѣ рабочей силы и мѣропріятія по улучшенію животноводства настойчиво требуютъ болѣе широкаго развитія ветеринарно-лечебной дѣятельности.

ХІІ.

Мѣры для улучшенія животноводства и экономическаго воспособленія въ этой области.

На настоятельную необходимость массоваго улучшенія животноводства въ Тургайской области давно обращали вниманіе ветеринарные врачи, указывавшіе, что, по мѣстнымъ условіямъ, эта отрасль хозяйства является для многихъ районовъ не только наиболѣе подходящей, но и, вообще, болѣе выгодной и устойчивой, чѣмъ земледѣліе.

Въ началѣ 80-хъ годовъ минувшаго столѣтія было обращено вниманіе на улучшеніе коневодства и съ этой цѣлью въ Области послѣдовательно были открыты Государственнымъ Коннозаводствомъ конюшни Оренбургская, Тургайская и Кустанайская, при чемъ въ Оренбургской и Кустанайской конюшняхъ были открыты рассадники мѣстной киргизской породы.

Составъ производителей по породамъ весьма пестрый, но несмотря на тридцатилѣтнюю работу до сихъ поръ не

выяснено, какая именно порода является наиболее пригодной для улучшения киргизской лошади.

Дѣятельность конюшенъ въ общихъ чертахъ сводится, главнымъ образомъ, къ увеличенію роста мѣстной лошади.

Итогъ же работы въ теченіе нѣсколькихъ лѣтъ минимальный, ибо киргизы сначала вовсе не хотѣли пользоваться казенными производителями, дающими приплодъ мало пригодный для ихъ хозяйства, а затѣмъ, когда начали пользоваться, то жеребцовъ содержать въ табунахъ безъ подкармливанія, ѣздить на нихъ верхомъ и т. п., полученный же приплодъ быстро сбываютъ, зная, что въ мѣстныхъ условіяхъ онъ мало пригоденъ и не даетъ, между прочимъ, требуемаго киргизами мяса и молока.

Жеребцы въ табунахъ нерѣдко заражаются сапомъ, падаютъ отъ сибирской язвы, заражаются чесоткой и т. п., сами же, въ свою очередь, могутъ заражать кобылъ существующей въ конюшняхъ случной болѣзнию.

Дѣятельность конюшенъ можетъ принести пользу, если будетъ вестись по планамъ и въ соотвѣтствіи съ общими указаніями Областей администраціи, агрономической организаціи и представителей Коннозаводства, объединенныхъ въ особо созываемыхъ совѣщаніяхъ.

Кромѣ этого, весьма важно воспользоваться существующими товариществами мелкаго кредита, начавшими обращать усиленное вниманіе на улучшеніе животноводства.

Такіе кооперативы лучше всего и наиболее цѣлесообразно могутъ использовать жеребцовъ, но предварительно надо остановиться на опредѣленной породѣ, признанной пригодной для улучшенія мѣстной лошади.

Кромѣ этого, весьма важно развить дѣятельность разсадниковъ весьма цѣнной киргизской лошади и поставить дѣло тамъ на рациональныхъ основаніяхъ и обращать вниманіе на подборъ производителей, кормленіе и браковку. Киргизская лошадь заслуживаетъ большаго вниманія, чѣмъ ей до сихъ поръ удѣлялось въ конюшняхъ. Къ практической работѣ къ массовому улучшенію другихъ отраслей животноводства въ Области было приступлено во второй половинѣ 1912 года, когда начала функционировать Областная агрономическая организація, имѣющая въ своемъ распоряженіи средства, отпускаемые Департаментомъ Земледѣлія, и когда были открыты на земскія и Департамента Земледѣлія средства Областной племенной разсадникъ калмыцкаго крупнаго рогатаго скота и англійскихъ свиней.

На средства Департамента Земледѣлія было открыто въ концѣ 1912 г. 13 случныхъ пунктовъ подъ надзоромъ ветеринарныхъ врачей. На пунктахъ были поставлены быки калмыцкой породы и въ Кустанайскомъ уѣздѣ 5 свицевъ.

Въ томъ же году возникъ въ г. Иргизѣ маленькій разсадникъ изъ 8 калмыцкихъ коровъ, купленныхъ на средства киргизъ Иргизскаго уѣзда. Коровы эти покрываются быками, находящимися на пунктѣ въ Иргизѣ.

Результаты дѣятельности пунктовъ въ названномъ году оказались, какъ слѣдовало ожидать, небольшими. Новизна дѣла, нежеланіе населенія пользоваться ручной случкой и

т. п., привели къ тому, что быками пользовались мало. затраты же на обзаведеніе пунктовъ были сравнительно велики.

Все это привело въ агрономическомъ совѣщаніи къ рѣшенію удешевить содержаніе пунктовъ путемъ раздачи быковъ въ поселки на опредѣленныхъ условіяхъ.

Въ результатѣ нѣкоторые пункты подѣ ветеринарнымъ надзоромъ въ 1914 году были упразднены. Въ послѣднее время быками стали пользоваться болѣе широко и стали появляться, въ особенности со стороны кооперативовъ, требованія на приобрѣтеніе, съ помощью казны. быковъ, какъ калмыцкой, такъ и швицкой породы.

Содержаніе купленныхъ быковъ, переданныхъ въ поселки, нерѣдко оставляетъ желать многого, ибо быковъ плохо кормятъ, изнуряютъ случкой, находятъ что быки тяжелы и т. п., однимъ словомъ, населеніе еще не научилось и не умѣетъ ни цѣнить производителей, ни пользоваться ими, что ведетъ не только къ затратамъ денегъ, но и къ возможнымъ разочарованіямъ.

Въ 1914 году мѣропріятія по улучшенію животноводства не носили интенсивнаго характера за сокращеніемъ, въ виду войны, кредитовъ, отпускаемыхъ Департаментомъ Земледѣлія.

Изъ Областного разсадника въ отчетномъ году продавались по уменьшенной цѣнѣ племенные поросята.—крупный же рогатый скотъ не продавался, такъ какъ молоднякъ идетъ пока на пополненіе состава разсадника, который будетъ доведенъ до 100 коровъ.

Вообще же разсадникъ находится въ стадіи организаціи.

Надо еще упомянуть, что въ 1-й Буртинской волости существуетъ содержимый съ 1914 года на средства киргизъ примитивный разсадникъ калмыцкаго скота, насчитывавшій въ 1914 году 26 головъ.

Вообще же можно сказать теперь, что населеніе Области какъ русское, такъ и киргизское, сильно стремится къ улучшенію животноводства, и что работа въ этомъ отношеніи ведется, хотя пока и недостаточно интенсивно. Многого можно ждать отъ дѣятельности товариществъ мелкаго кредита, группирующихъ около себя наиболѣе сознательные и отзывчивые элементы.

Въ отчетномъ году были раздаваемы брошюры, написанныя Ветеринарнымъ Инспекторомъ, по вопросу объ улучшеніи животноводства въ Тургайской области.

Но улучшеніе животноводства и, въ особенности, свиноводства значительно тормозится крупными недостатками ветеринарной организаціи, благодаря чему любая эпизоотія можетъ уничтожить трудъ и капиталъ, затраченные на улучшеніе скота.

Не мало вреда животноводству ежегодно причиняютъ волки истребленіемъ скота не менѣе, чѣмъ на 50.000 руб. Съ этими хищниками администрація борется въ теченіе почти 20 лѣтъ.

Областная администрація прибѣгаетъ въ послѣднее время, съ хорошимъ успѣхомъ, къ выдачѣ премій (по 1 руб.) за шкурки волчатъ и раздачѣ, съ извѣстными предосторожностями, чистаго стрихнина для отравы волковъ. Чистый стрихнинъ, какъ оказалось, въ дѣйствительности лучше и выгоднѣе, чѣмъ пилюли и при примѣненіи этого способа за 2 года никакихъ нежелательныхъ случаевъ не было.

Въ отчетномъ году за недостаткомъ средствъ преміи за шкурки волчатъ не были выдаваемы, былъ лишь розданъ стрихнинъ въ очень ограниченномъ количествѣ.

Одновременно ведется борьба съ волками въ Иргизскомъ уѣздѣ, гдѣ на средства, собираемыя самими киргизами, Уѣздный Съѣздъ Крестьянскихъ Начальниковъ выдаетъ преміи за шкурки и приобрѣтаетъ стрихнинъ.

Результаты въ Иргизскомъ уѣздѣ въ смыслѣ истребленія волковъ получаются очень хорошіе.

Но вся дѣятельность Тургайской области въ этомъ направленіи не будетъ имѣть надлежащаго успѣха, пока сосѣднія губерніи и области не организуютъ у себя планомѣрнаго истребленія волковъ. Къ сожалѣнію, попытки г. Губернатора въ томъ направленіи, чтобы сосѣднія области послѣдовали примѣру Тургайской области, пока не увѣнчались успѣхомъ.

XIII.

Мѣропріятія къ распространенію ветеринарныхъ знаній среди населенія.

Дѣятельность въ этомъ направленіи сводится къ раздачѣ населенію брошюръ и листовъ о сапѣ, повальномъ воспаленіи легкихъ, сибирской язвѣ, кожныхъ болѣзняхъ и по улучшенію животноводства. Указанные листки и брошюры составляются Ветеринарнымъ Инспекторомъ и первоначально печатаются въ изданіяхъ Областного Статистическаго Комитета, который даетъ бесплатно оттиски для раздачи, въ которой принимаютъ участіе ветеринарные врачи, агрономы и инспектора мелкаго кредита.

Киргизскому населенію были раздаваемы брошюры на киргизскомъ языкѣ, присланныя Ветеринарнымъ Управленіемъ. Брошюры эти, трактующія о заразныхъ болѣзняхъ вообще и, въ частности, о сапѣ и сибирской язвѣ, составлены ветеринарнымъ врачомъ Кусябгаліевымъ и изданы Уральскимъ Областнымъ Правленіемъ.

XIV.

Дѣятельность разнаго рода учреждений, имѣющихъ отношеніе къ ветеринаріи.

Ветеринарно-фельдшерской школы въ Области не существуетъ.

Въ отчетномъ году въ Омской фельдшерской школѣ состоялъ одинъ стипендіатъ, получающій стипендію изъ областныхъ земскихъ суммъ.

Большинство ветеринарныхъ врачей Области состоятъ членами Оренбургско-Тургайскаго ветеринарнаго общества въ гор. Оренбургѣ.

XV.

Расходы по ветеринарной части.

Въ 1914 году изъ областныхъ земскихъ средствъ „на предупрежденіе падежей скота“ было ассигновано 14650 руб. Изъ этихъ денегъ выдается вознагражденіе за убиваемыхъ сапныхъ лошадей, за животныхъ, павшихъ отъ прививокъ сибирской язвы, приобрѣтаются медикаменты и инструменты, выдаются средства на наемъ помѣщеній для амбулаторій,

приобрѣтаются матеріалы для прививокъ и книги и руководства для участковыхъ врачей и фельдшеровъ.

Въ частности было израсходовано на вознагражденіе за сапныхъ лошадей 8153 руб., за павшихъ отъ сибиреязвенныхъ прививокъ—78 руб., на приобрѣтеніе маллеина и прививочныхъ средствъ—89 руб., на наемъ помѣщеній для амбулаторій—1796 руб., на приобрѣтеніе медикаментовъ—4581 руб., инструментовъ—1346 руб., на отправку инструментовъ—155 р., на бланки и телеграммы—120 руб.

Кромѣ этого изъ земскихъ средствъ было истрачено на содержаніе уѣздныхъ ветеринарныхъ врачей—3300 руб., 4 уѣздныхъ фельдшеровъ 1440 руб. и 9 пунктовыхъ врачей (по 100 руб.) 900 р.

Изъ суммъ же процентнаго сбора истрачено: на содержаніе пунктовыхъ ветеринарныхъ врачей 22296 руб., фельдшеровъ—5830 р., на содержаніе ветеринарныхъ стражниковъ—3060 руб., на содержаніе командированныхъ врачей—15980 руб., на путевое довольствіе ветеринарному персоналу—1526 руб. и ему же на пособия по разнымъ дѣламъ—1105 руб.

Изъ приведенныхъ данныхъ явствуетъ, что ветеринарная часть въ Тургайской области содержится главнымъ образомъ на суммы $\%$ сбора со скота.

ХІІІ ДѢЯТЕЛЬНОСТЬ АГРОНОМИЧЕСКОЙ ОРГАНИЗАЦИИ ВЪ ОБЛАСТИ.

І. Непосредственная агрономическая помощь.

Выдающіяся явленія сельско-хозяйственной жизни за отчетное время, требующія вниманія вѣдомства.

Выдающимися явленіями, оказавшими необычное вліяніе на сельско-хозяйственную жизнь Области въ 1914 году, были: 1) сильное размноженіе вредителей сельскаго хозяйства и 2) событія военнаго времени.

Предпринятая Областнымъ Правленіемъ при помощи агрономической организациі борьба съ чрезвычайно размножившимися саранчевыми и сусликами въ значительной степени предохранила отъ вреда, который могли нанести полямъ эти вредители.

Изъ событій военнаго времени наибольшее значеніе имѣли: 1) мобилизація запасныхъ и 2) колебаніе цѣнъ на продукты сельскаго хозяйства.

Меньшее значеніе мобилизація имѣла въ Кустанайскомъ уѣздѣ, гдѣ она проведена послѣ уборки урожая. Въ Актюбинскомъ уѣздѣ мобилизація проведена раньше; однако и здѣсь хлѣба были убраны отчасти до призыва запасныхъ, отчасти послѣ ихъ призыва. Въ послѣднемъ случаѣ семьямъ призванныхъ на войну помогали сельскія общества, кредитныя товарищества и агрономическая организациія. Работа послѣдней выражалась въ пропагандѣ и организациі самопомощи населенія, въ бесплатномъ предоставленіи семьямъ запасныхъ машинъ и орудій казенныхъ пунктовъ и обозовъ, и въ заложеніи показательныхъ участковъ на земляхъ тѣхъ же семействъ, что давало имъ право на бесплатное полученіе сѣмянъ и орудій для обработки почвы и посѣва. Значеніе работъ агрономическаго персонала не могло быть сколько-нибудь большимъ, такъ какъ на 33 должностяхъ агрономической организациі послѣ мобилизаціи осталось лишь 13

человѣкъ, да и то, главнымъ образомъ, низшаго персонала. Такое явленіе получилось не столько въ результатъ мобилизаціи, сколько въ результатъ привлеченія агрономическаго персонала къ дѣлу заготовокъ продуктовъ для нуждъ арміи. Къ послѣднему дѣлу привлекалась временами и часть оставшихся 13 человекъ, что лишало агрономическую организацію возможности провести какія-либо планомѣрныя мѣропріятія среди населенія. Наконецъ, оказаніе помощи семьямъ запасныхъ затруднялось отсутствіемъ средствъ, такъ какъ всѣ неизрасходованные кредиты агрономической организаціи были переведены, по требованію Главнаго Управленія Землеустройства и Земледѣлія, на Главное Казначейство въ распоряженіе Департамента Земледѣлія. Если все же хлѣба въ Актюбинскомъ уѣздѣ были убраны своевременно, то, главнымъ образомъ, благодаря принятымъ администраціей мѣрамъ и отзывчивости населенія къ нуждамъ семей призванныхъ на войну. Подъ вліяніемъ пропаганды агрономической организаціи и по собственной инициативѣ крестьянъ, кое-гдѣ была произведена вспашка полей запасныхъ подъ озимые и яровые хлѣба, хотя осенняя вспашка подъ послѣдніе въ Области обычно не практикуется.

Вредное вліяніе значительнаго колебанія цѣнъ на зерновые хлѣба было въ значительной мѣрѣ парализовано широко развившейся въ Области хлѣбо-залоговой операціей кредитныхъ товариществъ.

Учрежденія, осуществляющія агрономическую помощь въ Области.

Учрежденія.

Агрономическая помощь населенію Тургайской области осуществляется, главнымъ образомъ, правительственной агрономической организаціей, которая въ 1914 году раздѣлялась на три: 1) на организацію областную, 2) на организацію при Тургайско-Уральскомъ переселенческомъ районѣ и 3) на организацію опытныхъ полей. Кромѣ того, агрономической помощью населенію было занято Тургайское Областное Правленіе и четыре сельско-хозяйственныхъ общества. Агрономическая самопомощь проводилась нѣкоторыми кредитными товариществами, аульными и сельскими обществами.

Взаимоотношеніе учреждений.

Дѣятельность правительственныхъ агрономическихъ организацій и Областного Правленія объединяется Областнымъ Агрономическимъ Совѣщаніемъ, которое оказываетъ вліяніе также на дѣятельность обществъ и товариществъ, обращающихся къ нему за пособіями. Дѣятельность опытныхъ полей ближайшимъ образомъ направляется Соединеннымъ Совѣтомъ Опытныхъ Полей. Правительственный агрономическій персоналъ руководилъ технически въ 1914 году почти всѣми агрономическими работами, предпринимавшимися въ Области различными учрежденіями.

Общая характеристика агрономической дѣятельности различныхъ учреждений.

Областная правительственная агрономическая организація въ 1914 году имѣла цѣлью оказаніе непосредственной агрономической помощи населенію всей Тургайской области.

Агрономическая организація при переселенческомъ районѣ была занята, главнымъ образомъ, веденіемъ метеорологическихъ наблюденій и опытно-показательнаго участка.

Тургайское Областное Правленіе вело Кустанайскій племенной разсадникъ крупнаго рогатаго скота калмыцкой породы и свиней, а также организовало въ большомъ масштабѣ борьбу съ сусликами и саранчевыми.

Сельско-хозяйственные общества занимались просвѣтительной дѣятельностью, проводили показательныя мѣропріятія по полеводству, огородничеству и садоводству, распространяли улучшенныя сѣмена и т. д.

Кредитныя товарищества организовали экономическія мѣропріятія: хлѣбо-залоговую операцію и посредничество по продажѣ сельско-хозяйственныхъ машинъ и орудій, а также занимались улучшеніемъ хозяйства своихъ членовъ путемъ ассигнованія средствъ на покупку племенныхъ животныхъ, на приобрѣтеніе сельско-хозяйственныхъ машинъ и орудій, на выписку сельско-хозяйственныхъ книгъ и журналовъ и на нѣкоторыя другія нужды агрономическаго характера.

Сельскія и особенно аульныя общества ассигновали средства на приобрѣтеніе племенныхъ быковъ и принимали участіе въ расходахъ на содержаніе нѣкоторыхъ казенныхъ случныхъ пунктовъ.

Принятый по Области планъ участковой организаціи; видоизмѣненіе его въ теченіе 1914 года.

Введеніе участковой агрономической организаціи въ Тургайской области стоитъ еще на очереди.

Въ 1914 г. въ двухъ сѣверныхъ уѣздахъ Области (Актюбинскомъ и Кустанайскомъ) было 6 агрономическихъ районовъ. Въ районѣ всеми агрономическими мѣропріятіями, за исключеніемъ мѣропріятій по животноводству и молочному хозяйству, долженъ былъ завѣдывать районный агрономъ. Каждый изъ агрономическихъ районовъ былъ раздѣленъ на 2 инструкторскихъ участка; въ участкѣ должны работать: одинъ младшій инструкторъ по полеводству и одинъ техникъ сельскаго хозяйства. Два южныхъ уѣзда Области (Иргизскій и Тургайскій) этой организаціей не обслуживались изъ-за полнаго почти отсутствія въ нихъ земледѣльческаго населенія.

Для работъ спеціалистовъ по животноводству и подчиненныхъ имъ младшихъ инструкторовъ по молочному хозяйству, Область была раздѣлена на 2 части: западную (Актюбинскій и Иргизскій уѣзды) и восточную (Кустанайскій и Тургайскій уѣзды).

Описанный порядокъ былъ принятъ въ концѣ 1913 и началѣ 1914 года, и въ теченіе отчетнаго года не измѣнялся.

Мѣропріятія по полеводству.

Число показательныхъ полей и участковъ, устроенныхъ къ 31 декабря 1914 года:

Таблица № 88.

Въ чьемъ непосредственномъ вѣдѣніи находятся мѣропріятія.	Показательные участки.	Показательныя поля.
1) Правительственныхъ агентовъ .	932	12
2) Сельско-хозяйственныхъ обществъ	—	4
2) Прочихъ кооперативовъ и другихъ учреждений	—	—
Итого	932	16

Показательныя
поля.

Соотношеніе числа показательныхъ полей съ численностью персонала:

Таблица № 89.

Инструкторскіе участки.	Приходится показательныхъ полей.		
	На 1 районнаго агронома	На 1 инструктора и техника.	На 1 лицо, занимающее проведение мѣропріятій по полеводству.
1) Акъ-Булакскій . . .	—	1	—
2) Мартукскій	—	1	—
По 1 району	2	1	0,4
3) Павловскій	—	1	—
4) Степной	—	1	—
По 2 району	2	1	0,4
5) Екатеринославскій	—	1	—
6) Адамовскій	—	1	—
По 3 району	2	1	0,4
7) Богдановскій	—	1	—
8) Валерьяновскій	—	1	—
9) Елизаветинскій	—	1	—
10) Семнозерный	—	3	—
11) Воробьевскій	—	2	—
12) Федоровскій	—	2	—
По 4, 5 и 6 районамъ	10	1,7	0,8
По Области	5,3	1,3	0,6

Развитіе этого
мѣропріятія за по-
слѣдніе годы.

Агрономическая организація приступила къ образованію показательныхъ полей съ конца 1913 года; сельско-хозяйственныя общества начали организовать свои поля въ это же время или позднѣе. Отчетный годъ былъ первымъ годомъ дѣятельности всѣхъ показательныхъ полей.

Порядокъ органи-
заціи.

Агрономическая организація закладываетъ поля у крестьянъ на ихъ надѣльныхъ земляхъ или на земляхъ, предоставленныхъ для этой цѣли сельскимъ обществомъ одному или нѣсколькимъ своимъ членамъ.

Размѣръ пособія на огораживаніе поля и приобрѣтеніе сѣмянъ, которое агрономическая организація выдаетъ хозяину, не превышаетъ 150 рублей. Въ дальнѣйшемъ хозяину предоставляется брать бесплатно съ прокатнаго пункта машины и орудія, требующіяся для обработки показательнаго поля. Хозяинъ долженъ производить работы на показательномъ полѣ по указаніямъ и подъ наблюденіемъ агрономической организаціи въ теченіе договорнаго числа лѣтъ, которое опредѣляется числомъ клиньевъ въ сѣвооборотѣ. Размѣръ cadaго клина установленъ Агрономическимъ Совѣщаніемъ въ $\frac{1}{2}$ десятины; однако, крестьяне находятъ невыгоднымъ отрываться отъ своего хозяйства для производства указываемыхъ имъ работъ на маломъ, по мѣстнымъ условіямъ, клинѣ, и поэтому на заложенныхъ поляхъ размѣръ клина равняется, чаще, одной десятинѣ. Весь урожай съ показательнаго поля поступаетъ въ пользу работающаго на немъ хозяина. Всѣ перечисленныя условія, а также планъ веденія работъ на показательномъ полѣ, должны закрѣ-

пяться договоромъ, который заключаютъ хозяинъ и агрономъ договоръ долженъ представляться на одобрение областного агронома.

Пособіе одному сельско-хозяйственному обществу на за-
ложеніе показательнаго поля выдано въ отчетномъ году на
тѣхъ же основаніяхъ, какъ и отдѣльнымъ хозяевамъ.

*Типичные сѣвообо-
роты, принятые
для полей.*

Сѣвообороты для показательныхъ полей были установ-
лены Агрономическимъ Совѣщаніемъ. Однако, на практикѣ
допущены отступленія въ тѣхъ случаяхъ, когда договоры
на заложеніе показательныхъ полей не представлялись на
одобрение областного агронома. Фактически на показатель-
ныхъ поляхъ въ 1914 г. были такіе сѣвообороты:

Таблица № 90.

Типы сѣво- оборотовъ.	К Л И Н Ы.												Примѣчаніе.	
	1	2	3	4	5	6	7	8	9	10	11	12		
1. ¹⁾	Паръ	Озим	Про- паш- ное	Яро- вое	Тра- вы ²⁾									1) Предложенъ Агрономическимъ Совѣщаніемъ. 2) Выводной клинъ.
2. ¹⁾	Паръ	Озим	Про- паш- ное	Яро- вое	Тра- вы	Тра- вы	Тра- вы	Тра- вы	Яро- вое	Яро- вое				
3. ¹⁾	Паръ	Озим	Про- паш- ное	Яро- вое	Тра- вы	Тра- вы	Тра- вы	Тра- вы						
4.	Паръ	Озим	Про- паш- ное	Яро- вое	Тра- вы	Тра- вы	Тра- вы	Тра- вы	Про- паш- ное	Яро- вое				
5.	Паръ	Озим	Яро- вое	Про- паш- ное	Яро- вое	Тра- вы	Тра- вы	Тра- вы	Тра- вы	Яро- вое	Яро- вое	Яро- вое		

Цифровыя данныя о среднихъ урожаяхъ, полученныхъ въ 1914 го-
ду на показательныхъ поляхъ, и сравненіе таковыхъ съ крестьян-
скими урожаями.

Показательныя поля заложены у крестьянъ преимуще-
ственно на выпашанныхъ земляхъ, что обусловило, съ одной
стороны, необходимость переходныхъ сѣвооборотовъ и по-
степеннаго введенія въ культуру отдѣльныхъ клинѣвъ, а,
съ другой стороны, пониженные урожаи.

Таблица № 91.

Показательныя поля.	Урожай главнѣйшихъ культуръ въ пудахъ на 1 десятину.								
	Озимая рожь	Яровая пшеница.	Овесь.	Ячмень.	Кукуруза.	Горохъ.	Подсолне- чикъ.	Просо.	Картофель.
1. На Харьковскихъ ху- торахъ	—	95	—	—	—	—	—	—	—
2. Полтавское	—	90	93	—	—	—	—	—	—
3. Павловское	—	82	82	—	—	—	—	—	—
4. Степное	—	56	55	—	—	—	—	—	—
5. Екатеринославское	—	—	47	—	25	22	21	60	304
6. Аниховское	48	20	50	—	—	—	—	—	200
7. Богдановское	—	60	52	67	—	—	—	30	111
8. Валерьяновское	—	65	62	—	—	—	—	—	750
9. Елизаветинское	—	67	68	45	—	—	20	—	320
10. Лаврентьевское	—	88	112	38	—	—	—	—	—
11. Воробьевское	—	118	154	—	—	—	—	70	720
12. Федоровское	—	73	83	75	—	—	—	80	688

Урожай на большинствѣ полей на 10—20% выше, чѣмъ у крестьянъ; на нѣкоторыхъ поляхъ превышеніе отдѣльныхъ урожаевъ значительно больше этой величины; на другихъ—нѣкоторыя культуры дали меньшіе урожаи, чѣмъ у крестьянъ.

Въ смыслѣ урожайности гораздо болѣшій эффектъ получился на показательныхъ участкахъ.

Показательные участки. Развитіе этого мѣропріятія за послѣдніе годы.

Показательные участки начали закладываться съ 1912 года. Однако, въ первый годъ это мѣропріятіе не было организовано и было стремленіе къ заложению не чистыхъ показательныхъ, а опытно-показательныхъ участковъ. Съ 1913 года закладываются показательные участки въ настоящемъ смыслѣ этого слова. Въ означенномъ году было заложено 290 участковъ, а въ 1914 году 932 участка.

Число показательныхъ участковъ по культурѣ кормовыхъ растений и съ хлѣбами.

Таблица № 92.

Инструкторскіе участки.	Число участковъ.		Итого.
	Съ кормовыми растеніями.	Съ хлѣбами.	
1. Акъ-Булакскій	69	29	98
2. Мартукскій	—	—	—
Итого по 1-му району	69	29	98
3. Павловскій	—	—	—
4. Стенной	28	54	82
Итого по 2-му району	28	54	82
5. Екатеринославскій	218	18	236
6. Адамовскій	40	35	75
Итого по 3-му району	258	53	311
7. Богдановскій	23	13	36
8. Валерьяновскій	34	9	43
9. Елизаветинскій	107	15	122
10. Семиозерный	27	23	50
11. Воробьевскій	71	21	92
12. Федоровскій	72	26	98
Итого по 4, 5 и 6 районамъ	334	107	441
Всего по Области	689	243	932

Порядокъ организации участковъ.

Показательные участки закладываются на крестьянскихъ земляхъ. Размѣръ cadaго участка опредѣленъ Агрономическимъ Совѣщаніемъ въ $\frac{1}{2}$ десятины, и, въ среднемъ, этотъ размѣръ соблюдается для участковъ съ зерновыми хлѣбами; показательные участки съ кормовыми растеніями обычно гораздо меньше $\frac{1}{2}$ десятины, потому что крестьяне предпочитаютъ испытывать эти растенія на огородныхъ и усадебныхъ мѣстахъ. Крестьянинъ, закладывающій участокъ, получаетъ отъ агрономической организаціи бесплатно сѣмена, машины и орудіе прокатнаго пункта для работы на участкѣ, за что обязуется вести работы по указанію и подъ наблюденіемъ агрономической организаціи. Весь урожай съ показательнаго поля поступаетъ въ пользу работающаго на немъ хозяина.

Желательныя измѣненія въ постановкѣ показательныхъ мѣропріятей.

Къ настоящему времени выяснилась необходимость разрѣшить увеличивать размѣръ клиньевъ въ сѣвооборотѣ и показательныхъ участковъ до 1 десятины. Кроме того, Агроническое Совѣщаніе уже разрѣшило съ 1915 года пополнить списокъ пропашныхъ растений для показательныхъ мѣропріятей нѣкоторыми культурами, испытанными въ теченіе ряда лѣтъ на Львовскомъ опытномъ полѣ. Наконецъ, рѣшено показательныя мѣропріятя приурочивать, по возможности, къ сельскимъ кооперативамъ.

Развитіе травосѣянія въ общинахъ и въ единоличныхъ крестьянскихъ хозяйствахъ.

Всѣ мѣропріятя по распространенію травосѣянія сводились къ заложенію соотвѣтствующихъ показательныхъ участковъ и введенію посѣва травъ въ сѣвооборотъ показательныхъ полей.

Правильнаго травосѣянія въ Области не существуетъ. Чаще всего сѣется могогаръ, дающій хорошіе урожаи. За послѣднее время появляется большое количество небольшихъ участковъ съ французской и туркестантской люцерной, которая отлично развивается. Повидимому, можно ожидать хорошихъ урожаевъ отъ костра. Другія однолѣтнія и многолѣтнія кормовыя растения пока не дали опредѣленно положительныхъ результатовъ.

Въ большинствѣ районовъ Области нѣтъ надобности въ широкомъ развитіи травосѣянія, такъ какъ для наличнаго скота достаточное количество сѣна собирается съ надѣльныхъ земель и съ прилегающихъ къ поселкамъ киргизскихъ земель, сдающихся въ аренду за небольшую плату.

Спеціальныя полевая культура.

Спеціальныя культуры не имѣютъ замѣтнаго значенія въ хозяйствѣ Области. Больше другихъ распространена культура подсолнечника; замѣтно увеличеніе посѣвовъ льна; встрѣчаются посѣвы рыжика и горчицы. Всѣ эти культуры распространены болѣе или менѣе по всей заселенной части Области, т. е. въ сѣверной трети ея.

Въ 1914 году не принималось никакихъ мѣръ для развитія спеціальныхъ культуръ, за исключеніемъ введенія на нѣкоторыхъ показательныхъ поляхъ культуры подсолнечника въ качествѣ пропашного растения.

Прокатныя станціи и зерноочистительныя обозы.

Число прокатныхъ станцій и зерноочистительныхъ пунктовъ къ 31 декабря 1914 года (за неимѣніемъ нѣсколькихъ цифръ подсчитаны соотвѣтствующія среднія).

Таблица № 93.

Въ чемъ непосредственно вѣдѣніи находятся пункты.	Общѣе.	Зерноочистительныя.	Всего.	Число лицъ, обрабатыв. въ текущемъ году.	Очищено въ текущемъ году зерна въ пудахъ.
Правительственной организаци	14	14	28	1138	73268
Сельско-хозяйственныхъ обществъ	—	—	—	—	—
Прочихъ кооперативовъ и другихъ учрежденій . .	—	1	1	62	6810
Итого	14	15	29	1200	80078

*Развитіе этого мѣ-
ропріятія за по-
слѣдніе годы.*

Первые зерноочистительные обозы въ количествѣ 7-ми были заведены агрономической организаціей въ 1912 году; тогда же было приступлено къ оборудованію прокатныхъ пунктовъ; въ 1913 году было 12 зерноочистительныхъ и 12 прокатныхъ пунктовъ; въ 1914 году—15 зерноочистительныхъ и 14 прокатныхъ пунктовъ.

Сравнительныхъ данныхъ о дѣятельности прокатныхъ пунктовъ по годамъ привести нельзя, такъ какъ способъ учета въ 1913 и 1914 году неодинаковъ. Зерноочистительными обозами очищено въ 1912 году 6593 пуда, въ 1913 году—82515 п. и въ первую половину 1914 года (включая и небольшія работы во второй половинѣ года)—80.078 пудовъ; во вторую половину отчетнаго года, изъ-за перевода денегъ обратно въ распоряженіе Департамента Земледѣлія, обозы и пункты были переданы во временное пользованіе сельскимъ кооперативамъ, у которыхъ работали мало.

Въ 1914 году не только учреждены новые обозы и пункты, но и пополнялись прежніе.

Кромѣ того, имѣются свѣдѣнія, что нѣкоторые кооперативы приобрѣтали сельско-хозяйственныя машины, главнымъ образомъ, для помощи семьямъ лицъ, призванныхъ на войну.

Составъ пунктовъ.

(За исключеніемъ инвентаря по борьбѣ съ вредителями сельскаго хозяйства и мелкаго инвентаря).

Таблица № 94.

Машины и орудія.	Инструкторскіе участки.												
	Акѣ-Булакскій.	Маргукскій.	Павловскій.	Степной.	Екатеринославск.	Адамовскій.	Богдановскій.	Валерьяновскій.	Елизаветинскій.	Семиозерный.	Воробьевскій.	Федоровскій.	Авшинское кредитное товарищество.
1. Рядовыя сошниковыя сѣялки Эльворти, Гривва, 11 и 14 рядн.	3	3	4	5	2	2	1	3	2	3	5	4	—
2. Рядовыя дисковыя сѣялки Макъ-Кормика	2	—	1	—	1	1	1	—	1	1	1	—	—
3. Плуги однолемешные Сакка Д. 8 М. № Липгарта А. К. Н, Брянскаго завода О 8 Т Н, двухкорпусные Бермана.	8	4	1	7	2	2	5	4	4	4	8	4	—
4. Плуги четырехлемешные Эккерта „Идеаль“ V Д. С. и трехлемеш. Воткинск. зав.	1	1	1	1	1	1	1	1	2	1	2	1	—
5. Дисковыя бороны Рандаль, Макъ-Кормика	3	3	4	7	2	2	1	2	1	3	4	3	—
6. Ручныя пропашники „Планетъ“.	2	1	2	3	—	2	2	—	2	1	2	1	—
7. Конныя пропаш. „Планетъ“	1	1	3	1	1	1	1	1	1	1	2	1	—
8. Культиваторы и Экстирпаторы Бургардта, Сакка, № 13, Вѣнскаго „Грифъ“, „Эккерта“	2	2	2	3	2	4	1	3	1	2	4	2	—
9. Бороны „Зигъ-загъ“ Брянскихъ зав., деревянныя	3	1	2	1	3	1	1	2	1	2	7	2	—
10. Чугунныя кольчатые катки	—	1	—	—	—	1	—	—	—	1	1	—	—
11. Снѣгопахи	—	1	3	3	1	1	6	8	20	—	8	—	—
12. Окучники Липгарта А. О Ж	—	—	—	—	—	—	2	1	1	1	2	—	—
13. Мотыги ручныя	—	—	—	—	—	—	—	5	3	—	26	—	—
14. Тріеры Гейда № 3, № 2, Майера № 3.	1	1	1	2	1	1	1	1	1	1	3	2	1
15. Вѣялки и сортировки бр. Реберъ „Тріумфъ“—Клейтона № 5, „Уфимка“ Липгартъ В Г Ц.	8	4	1	6	1	3	5	4	4	4	4	4	1
16. Десятичныя вѣсы Гессъ.	1	1	—	2	1	1	1	2	1	—	1	1	—
17. Брезенты и пологи.	—	—	—	—	—	1	2	2	1	3	1	—	—
18. Сепараторы „Альфа-Лаваль“.	—	—	—	—	—	—	—	1	1	—	—	—	—
19. Маслобойка „Альфа-Лаваль“.	—	—	—	—	—	—	—	1	1	—	—	—	—
20. Сани подъ тріеры	—	—	—	—	—	1	1	1	1	1	2	1	—

*Число лицъ, обра-
щавшихся на
пункты въ 1914
году.*

Всего на пункты обращалось 1200 лицъ, изъ нихъ на прокатные—474 лица и на зерноочистительные—726 лицъ. Въ этотъ подсчетъ не вошли хозяева, работавшіе машинами и орудіями прокатныхъ пунктовъ и зерноочистительныхъ обозовъ при веденіи показательныхъ участковъ и полей; также не вошли въ подсчетъ и семейства призванныхъ на войну.

*Работы зерноочи-
стительныхъ обо-
зовъ (въ пудахъ).*

Всего на зерноочистительныхъ обозахъ очищено 80,078 пудовъ зерна, не считая того, которое очищено на казенныхъ машинахъ для семей лицъ, призванныхъ на войну.

Больше всего очищается пшеница, затѣмъ слѣдуетъ овесъ и ячмень.

*Орудія и машины,
пользующіяся пре-
обладающимъ
спросомъ.*

Изъ машинъ и орудій прокатнаго пункта наибольшій спросъ былъ на плуги, сошниковыя и дисковыя сѣялки, дисковыя бороны.

Зерноочищеніе велось въ Кустанайскомъ уѣздѣ преимущественно на тріерахъ (послѣ отвѣиванія на своихъ вѣялкахъ), а въ Актюбинскомъ уѣздѣ — на вѣялкахъ и сортировкахъ.

*Вліяніе показа-
тельныхъ мѣро-
пріятій на улуч-
шеніе полевод-
ства*

Вслѣдствіе недавней практики показательныхъ мѣропріятій и недостаточнаго количества ихъ, обусловленнаго недостаточностью агрономическаго персонала, означенныя мѣропріятія не успѣли измѣнить сколько-нибудь замѣтно крестьянское полеводство. Наибольшее значеніе показательныхъ мѣропріятій заключается пока въ развитіи къ нимъ интереса со стороны населенія, что выражается въ многочисленныхъ просьбахъ о заложеніи показательныхъ участковъ; данный составъ агрономической организаціи не въ состояніи удовлетворить всѣхъ этихъ ходатайствъ. Прямые результаты показанія хотя и небольшіе, но все же существуютъ въ видѣ распространенія рядового посѣва, очистки и сортированія сѣмянъ, посѣва озимой ржи и люцерны, распространенія нѣкоторыхъ машинъ, особенно зерноочистительныхъ, для количественнаго учета этихъ результатовъ данныхъ не имѣется, такъ какъ не ведется сельско-хозяйственной статистики. Перехода крестьянъ къ улучшенному сѣвооборотамъ не наблюдается, такъ какъ сравнительное многоземелье и дешевая аренда киргизскихъ земель позволяютъ крестьянамъ вести самое экстенсивное хозяйство.

Склады машинъ и орудій.

Населеніе Тургайской области пріобрѣтаетъ сельско-хозяйственныя машины и орудія какъ въ предѣлахъ Области, такъ и внѣ ея, въ городахъ: Оренбургѣ, Орскѣ, Троицкѣ и Челябинскѣ.

Въ предѣлахъ Области имѣется 2 склада и нѣсколько отдѣленій складовъ Переселенческаго Управленія, много небольшихъ частныхъ складовъ и одинъ складъ при маслодѣльной артели. За послѣднее время очень много машинъ пріобрѣтается черезъ посредство кредитныхъ товариществъ.

Въ отчетномъ году изъ складовъ Переселенческаго Управленія больше всего продано жнеекъ и плуговъ. Эти же машины, да еще косилки, пріобрѣтаются преимущественно и на другихъ складахъ, а также черезъ посредство кредитныхъ товариществъ. Слѣдуетъ отмѣтить, что населеніе пріобрѣтаетъ, хотя и въ небольшомъ количествѣ, рядовыя сошниковыя и дисковыя сѣялки, окучники и зерноочистительныя машины.

Мѣропріятія по улучшенію животноводства.

Принятый по Области планъ мѣропріятія по улучшенію животноводства.

Съ конца 1912 года въ Области открылись случные пункты крупнаго рогатаго скота съ производителями калмыцкой и швицкой породы и разсадники скота калмыцкой породы и свиней, но общаго плана по улучшенію животноводства не было составлено, такъ какъ только въ томъ же году начала образовываться агрономическая организація.

Въ 1913 году поддерживались начинанія предыдущаго года, разрабатывался вопросъ о сохраненіи выдающихся киргизскихъ скотоводческихъ хозяйствъ путемъ образованія соотвѣтствующихъ скотоводческихъ участковъ и велось силами агрономической организаціи обслѣдованіе мѣстнаго скота. Въ 1914 году разрабатывался вопросъ о созданіи мелкихъ скотоводческихъ участковъ для сдачи въ аренду крестьянамъ и мѣстнымъ киргизамъ скотоводамъ, были разработаны и широко распространены среди населенія основанія выдачи пособій для улучшенія крупнаго рогатаго скота, составлены правила выбраковки казеннаго скота, были устроены первыя мелкорайонныя выставки, подготовлялась несостоявшаяся областная выставка и продолжалось изученіе мѣстнаго скота.

Программное значеніе имѣютъ лишь вышеупомянутыя основанія выдачи пособій. Ими опредѣленно установлены калмыцкая и швицкая породы скота въ качествѣ улучшающихъ мѣстный скотъ въ различныхъ районахъ Области; установлены категоріи населенія, могущія получать пособия, размѣръ этихъ пособій и обязательства, которыя должны принимать на себя лица или учрежденія, пользующіяся пособиями. Впослѣдствіи (въ 1915 году) эти основанія въ нѣсколько измѣненномъ видѣ вошли въ общій планъ улучшенія скотоводства, какъ основанія полученія пособій на устройство случныхъ пунктовъ вторичной сѣти и частныхъ племенныхъ разсадниковъ. Въ отчетномъ году поступило отъ кредитныхъ товариществъ, сельскихъ и аульныхъ обществъ значительное количество ходатайствъ о приобрѣтеніи племенныхъ быковъ на указанныхъ основаніяхъ, при чемъ размѣръ ассигнованій самихъ товариществъ и обществъ равнялся, въ среднемъ, одной трети стоимости быковъ; эти ходатайства не были удовлетворены изъ-за наступленія обстоятельствъ военнаго времени. Въ концѣ того же года сдѣланъ опытъ передачи на выработанныхъ основаніяхъ части быковъ со случныхъ пунктовъ въ сельскія общества; результаты этого опыта не могли еще сказаться.

Согласованность мѣропріятія, осуществляемыхъ земствомъ, правительствомъ и сельско-хозяйственными обществами.

Мѣропріятія по улучшенію животноводства проводились въ 1914 году правительственной агрономической организаціей. Областнымъ Правленіемъ, кредитными товариществами, аульными и сельскими обществами.

Мѣропріятія агрономической организаціи и Областного Правленія были объединены разсмотрѣніемъ ихъ въ Агрономическомъ Совѣщаніи. Общества, принимающія участіе въ поддержаніи нѣкоторыхъ казенныхъ случныхъ пунктовъ, подчиняются правиламъ, установленнымъ тѣмъ же Совѣщаніемъ. Наконецъ, кооперативы и общества, ходатайствующіе о пособіяхъ на приобрѣтеніе племеннаго скота, также обязуются принять постановленія, выработанныя Агрономическимъ Совѣщаніемъ.

Число случныхъ пунктовъ и производителей на нихъ къ 31 декабря 1914 года:

Таблица № 95.

Въ чьемъ непосредственномъ вѣдѣніи находятся пункты.	Съ быками.		Общее количество производителей быковъ.	Случено съ ними коровъ.	Примѣчаніе.
	Опорные.	Вторичной сѣти.			
Правительственныхъ агентовъ	—	13	26	1925*)	*) Изъ нихъ 173 случаи съ быками, переведенными въ Березовскій разсадникъ.
Сельско-хозяйственныхъ обществъ	—	—	—	—	
Прочихъ кооперативовъ и другихъ учреждений	—	—	—	—	
Итого	—	13	26	1925	

Количество случныхъ пунктовъ уменьшилось противъ 1913 года на одинъ, изъ-за перевода быковъ съ нѣсколькихъ пунктовъ въ одинъ Березовскій разсадникъ. Количество быковъ на случныхъ пунктахъ уменьшилось на 6 головъ, изъ которыхъ 4 переведены въ Березовскій, 1 быкъ палъ и 1 быкъ проданъ изъ-за болѣзни.

Породы производителей.

Изъ 26 быковъ случныхъ пунктовъ 22 калмыцкой и 4 швицкой породы.

Сообразованность распредѣленія случныхъ пунктовъ съ районами, обеспеченными кормовыми средствами.

Мѣста для случныхъ пунктовъ были выбраны вначалѣ больше всего въ зависимости отъ возможности поставить ихъ подъ ближайшій надзоръ ветеринарныхъ врачей, которые безвозмездно несутъ трудъ завѣдыванія пунктами. Впослѣдствіи часть быковъ съ такихъ правильно организованныхъ пунктовъ была передана въ завѣдываніе отдѣльныхъ сельскихъ обществъ, часть случныхъ пунктовъ перешла подъ надзоръ агрономической организаціи, наконецъ, часть продолжаетъ функционировать на прежнихъ основаніяхъ. Въ результатѣ швицкіе быки находятся въ районахъ развитія маслослѣлія, достаточно обеспеченныхъ кормами; калмыцкіе быки находятся какъ въ районахъ, обеспеченныхъ кормами, такъ и въ районахъ съ малой производительностью степей и луговъ.

Недочеты въ организаціи случныхъ пунктовъ.

Основнымъ недочетомъ въ организаціи случныхъ пунктовъ являлось въ 1914 году отсутствіе опредѣленной системы, что обуславливалось расхожденіемъ взглядовъ членовъ агрономической организаціи и Агрономическаго Совѣщанія на задачи случныхъ пунктовъ. Этотъ недостатокъ могъ быть устраненъ установленіемъ опредѣленнаго плана улучшения скотоводства, что было достигнуто лишь въ 1915 году.

Разсадники племенныхъ животныхъ.

Въ Области существуетъ Кустанайскій племенной разсадникъ крупнаго рогатаго скота калмыцкой породы и свиней и два мелкихъ разсадника калмыцкаго скота въ Иргизскомъ и Актюбинскомъ уѣздахъ.

Кустанайскій разсадникъ былъ образованъ въ концѣ 1912 года на совмѣстныхъ средства Областного Правленія и агрономической организаціи; находится въ вѣдѣніи Областного Правленія, на счетъ котораго содержался въ 1914 г.

Разсадникъ расположенъ вблизи г. Кустаная, на земляхъ лѣснаго вѣдомства. Въ отчетномъ году Лѣсной Департаментъ разрѣшилъ передать 400 десятинъ земли для разсадника въ вѣдѣніе чиновъ агрономической организаціи, какая площадь и была отмежевана, но передача пока не

состоялась. Администрація разсадника состояла въ 1914 г. изъ одного завѣдывающаго, которымъ числится командированный Ветеринарнымъ Управленіемъ ветеринарный врачъ; вслѣдствіе призыва послѣдняго на военную службу, временно исполняли должность завѣдывающаго разсадникомъ лица агрономической организаціи.

Годовыхъ рабочихъ на разсадникѣ было 5, полурабочихъ—1 и сроковыхъ рабочихъ—1.

Племенной составъ рогатаго скота разсадника на 1 января 1914 г. опредѣлялся въ 36 коровъ, 2 быка и 16 телятъ; въ теченіе года родилось 35 телятъ, изъ которыхъ 8 пало; одинъ быкъ былъ переданъ въ поселокъ Надеждинскій; такимъ образомъ къ концу года въ разсадникѣ оставалось 80 головъ крупнаго рогатаго скота.

Племенной составъ свиней разсадника на 1 января 1914 года опредѣлялся въ 26 головъ. Въ теченіе года родилось 66 головъ, пало 28 головъ, продано 47 головъ, передано Семиозерному и Федоровскому сельско-хозяйственнымъ обществамъ 4 головы; къ концу года осталось въ разсадникѣ 13 головъ свиней.

Составъ рабочихъ лошадей разсадника на 1 января 1914 года опредѣлялся въ 4 головы; приобрѣтена въ теченіе года 1 голова; осталось къ концу года 5 головъ.

Помѣщенія для скота оставались мало приспособленными для этой цѣли. Новыя зданія, даже начатыя постройкой въ 1913 году, въ отчетномъ году не воздвигались; старыя зданія ремонтировались.

Сѣно заготовлялось на разсадникѣ (1.200 копенъ) и покупалось; остальные корма покупались.

Разсадникъ въ поселкѣ Березовскомъ, Актюбинскаго уѣзда, былъ образованъ на основаніяхъ, выработанныхъ Агрономическимъ Совѣщаніемъ въ засѣданіи 10 апрѣля 1914 года. Сущность этихъ основаній сводится къ тому, что общества и отдѣльныя лица, разводящія крупный рогатый скотъ калмыцкой породы, могутъ получить отъ агрономической организаціи племенныхъ быковъ съ тѣмъ, что специалистъ по животноводству имѣетъ право выбрать изъ приплода отъ этихъ быковъ лучшихъ телокъ, которыхъ хозяева должны воспитывать до возраста 1½ лѣтъ, послѣ чего Агрономическое Совѣщаніе можетъ выбрать лучшихъ бычковъ и приобрѣсти ихъ по 150 рублей за голову. Березовское сельское общество получило на этихъ основаніяхъ 4 быковъ съ казенныхъ случныхъ пунктовъ. Свѣдѣній о дѣятельности этого разсадника не имѣется.

Въ 1912 году на средства, собираемыя киргизскими обществами Иргизскаго уѣзда и передаваемыя въ распоряженіе Съѣзда Крестьянскихъ Начальниковъ, было куплено 8 коровъ калмыцкой породы, покрываемыхъ быками казеннаго случнаго пункта. Въ концѣ 1914 года на Иргизскомъ разсадникѣ было 17 головъ скота.

Мѣропріятія по улучшенію содержанія и кормленія скота и по улучшенію молочнаго хозяйства.

Никакихъ спеціальныхъ мѣропріятіи по улучшенію содержанія и кормленія скота и по улучшенію молочнаго хозяйства планомъ работъ не предусматривалось. Специалистами по животноводству и инструкторами по молочному хозяйству давались нужные въ этомъ направленіи совѣты населенію. Кромѣ того инструкторы обучали населеніе и мастеровъ маслодѣлія раціональнымъ приемамъ выработки масла.

Развитіе артелей.

Маслодѣльные артели начали появляться въ Области съ 1911 года; число ихъ быстро увеличивалось въ 1912 и 1913 годахъ, но большинство артелей открывало сначала лавки, открытіе же маслодѣльныхъ заводовъ шло гораздо медленнѣе. Обстоятельства военного времени, наступившія въ половинѣ отчетнаго года, не только пріостановили дальнѣйшій ростъ числа артелей, но привели даже къ прекращенію работъ на ранѣе открывшихся заводахъ.

Мѣропріятія по сбыту продуктовъ маслодѣльныхъ артелей.

Инструкторскій персоналъ по молочному хозяйству входилъ въ сношеніе съ крупными торговцами и экспортерами масла для наиболѣе выгоднаго размѣшенія масла на рынкахъ. Часть масла продана черезъ союзы сибирскихъ артелей, часть—въ Туркестанъ и на мѣстныхъ рынкахъ. Масло продано, въ среднемъ, изъ Актюбинскаго уѣзда по 16 р. за пудъ, изъ Кустанайскаго—по 11 р. 60 коп. за пудъ.

Вліяніе мѣропріятія по улучшенію животноводства.

Главнымъ результатомъ мѣропріятія по улучшенію животноводства явился большой интересъ населенія къ улучшенію своего скота скрещиваніемъ съ болѣе продуктивными породами; общества и кооперативы начали ассигновывать средства на покупку племенныхъ животныхъ. Полученные метисы расцѣниваются дороже мѣстнаго скота. Данныхъ о количествѣ метисовъ не имѣется.

Дѣятельность инструкторовъ молочнаго хозяйства выразилась, кромѣ возбужденія интереса къ увеличенію молочности скота и возникновенію артелей, распространеніемъ знаній объ уходѣ за скотомъ и болѣе совершенныхъ способовъ выработки масла.

Мѣропріятія по улучшенію садоводства и огородничества.

Снабженіе посадочнымъ матеріаломъ и сѣменами огородныхъ растений.

Тургайская агрономическая организація даетъ пособія на пріобрѣтеніе посадочнаго матеріала не свыше 15 рублей на каждое лицо или учрежденіе, при чемъ отъ отдѣльныхъ лицъ требуется ассигнованіе изъ собственныхъ средствъ половины стоимости заказа; къ народнымъ же школамъ и училищамъ послѣдняго требованія не предъявляется. На этихъ основаніяхъ были сдѣланы заказы Оренбургскому Отдѣлу ИМПЕРАТОРСКАГО Россійскаго Общества Садоводства на посадочный матеріалъ, но заказы были выполнены только въ слѣдующемъ году.

Въ отчетномъ году Агрономическое Совѣщаніе рѣшило возбудить ходатайство о выдачѣ крестьянину пос. Акъ-Булакъ, Актюбинскаго уѣзда, Облеухову ссуды въ 500 рублей на улучшеніе сада. Департаментъ Земледѣлія ассигновалъ эти деньги въ качествѣ пособія. До наступленія войны Облеухову была переведена половина пособія, которую онъ израсходовалъ нецѣлесообразно. Вслѣдствіе этого и наступленія обстоятельствъ военного времени вторая половина пособія, назначеннаго Облеухову, была возвращена вмѣстѣ съ другими средствами въ распоряженіе Департамента Земледѣлія.

Огородныя сѣмена раздавались населенію небольшими количествами бесплатно. Всего воспользовалось сѣменами около 700 домохозяевъ.

Сельско-хозяйственные выставки.

Данные о распределении выставок по специальности и району.

Таблица № 96.

Кто устраивалъ.	Число выс.	Районъ выставокъ.				Количество экспонатовъ.		Количество крестьянскихъ экспонатовъ.	
	По животноводству.	Нѣскольکو уѣздовъ.	Одинъ уѣз.	Одно или нѣскольکو селеній.	Всего.	Изъ нихъ крестьянъ.	Всего.	Получивш. преміи.	
Правительственные агенты	3	—	—	3	117	Свѣдѣній нѣтъ.			
Сельско-хозяйственные общества	—	—	—	—	—				
Итого	3	—	—	3	117	—	—	—	

Число экспонатовъ, изъ нихъ крестьянскихъ. Всего экспонатовъ было на Иргизской выставкѣ 26, на Кустанайской—49 и на Тургайской—42.

Недочеты въ организации выставокъ и желательныя измѣненія въ постановкѣ дѣла. Выставки 1914 года не имѣли вполне опредѣленныхъ заданий, которыя могли явиться лишь въ результатѣ опредѣленнаго плана улучшенія скотоводства. Вслѣдствіе этого не было опредѣленныхъ оснований для экспертизы скота. Кромѣ того выставки устраивались въ Области впервые и население не было предварительно подготовлено. Устраненіе этихъ недочетовъ составляетъ задачу ближайшаго будущаго.

Кооперативы.

Число кооперативовъ разныхъ видовъ къ 31 декабря 1914 года и число членовъ кооперативовъ. Къ 31 декабря 1914 года въ Тургайской области насчитывалось 4 сельско-хозяйственныхъ общества, 81 кредитное и ссудо-сберегательное товарищество и 52 артели.

Ростъ сельско-хозяйственныхъ обществъ, сельско-хозяйственныхъ товариществъ и учреждений мелкаго кредита. Первые сельско-хозяйственные общества начали возникать въ Области въ 1913 году, когда образовалось 2 общества; въ 1914 году было 4 общества, изъ которыхъ одно уѣздное и 3 малаго района.

Количество кредитныхъ и ссудо-сберегательныхъ товариществъ возрасло съ 55 въ 1913 году до 81 въ 1914 г.

Число артелей возрасло съ 36 въ 1913 году до 52 въ 1914 году.

Увеличеніе количества сельско-хозяйственныхъ обществъ, кредитныхъ и ссудо-сберегательныхъ товариществъ сопровождалось и развитіемъ ихъ дѣятельности. Увеличеніе же количества артелей не только не всегда сопровождалось расширеніемъ ихъ дѣятельности, но въ нѣкоторыхъ случаяхъ размѣръ дѣятельности артелей даже уменьшился; такъ въ 1913 году артельные маслодѣльные заводы выработали 1072 п. 32 ф. масла, а въ 1914 году—только 734 п. 23 фунта. Указанное обстоятельство объясняется тѣмъ, что въ началѣ отчетнаго года развитіе артелей шло нормально, но съ наступленіемъ обстоятельствъ военнаго времени дѣятельность ихъ прекратилась.

Кооперативы по переработкѣ продуктовъ. Изъ кооперативовъ по переработкѣ продуктовъ въ Тургайской области имѣются лишь маслодѣльные и маслобойные артели. Маслодѣліе обѣщало широко развернуться, но было приостановлено обстоятельствами военнаго времени, ко-

торыя вызвали большое колебаніе цѣнъ на масло, лишили артели ссудъ изъ капитала на сельско-хозяйственныя улучшения и, главное, лишили инструкторскаго и технического персонала. Къ концу 1914 года въ Области было 51 маслодѣльная и 1 маслобойная артель, изъ нихъ въ Актюбинскомъ уѣздѣ—10 и въ Кустанайскомъ—42.

Въ Актюбинскомъ уѣздѣ маслодѣльныя артели начали образовываться съ 1913 года, но заводы стали открываться только съ 1914 года, при чемъ изъ 9 артелей успѣли открыть заводы только 4; эти заводы, открывшись въ половинѣ іюля, закрылись черезъ мѣсяць изъ-за отмѣченныхъ выше обстоятельствъ военнаго времени. За первый мѣсяць существованія артельными заводами было выработано 42 пуда 32 ф. масла. Въ Кустанайскомъ уѣздѣ въ 42 маслодѣльныхъ артеляхъ работало лишь 7 заводовъ, которые дали 691 п. 31 ф. масла.

Улучшеніемъ сельскаго хозяйства занимались, главнымъ образомъ, сельско-хозяйственныя общества и кредитныя товарищества.

Кустанайское сельско-хозяйственное общество издавало въ 1914 году „Кустанайскую Степную Газету“; изданіе прекратилось послѣ объявленія войны. Кромѣ того Общество издало справочникъ со статьями по сельскому хозяйству. На участкѣ, предоставленномъ Обществу городомъ, было приступлено къ организаціи показательнаго поля, плодового питомника и показательнаго огорода. Въ отчетномъ году поле было окопано канавой и обработано 14 десятинъ земли. Для нуждъ поля приобрѣтенъ живой и мертвый перевозочный инвентарь. Расходы Общества покрыты собственными средствами и пособиями, выданными агрономической организаціей, Управленіемъ Троицкой желѣзной дороги и Главной Конторой сельско-хозяйственныхъ складовъ Переселенческаго Управленія.

Кошановское сельско-хозяйственное общество организовало показательное поле на участкѣ въ 12,5 дес. Расходы произведены за счетъ собственныхъ средствъ Общества.

Федоровское сельско-хозяйственное общество организовало показательное поле; въ отчетномъ году поле огорожено и для его нуждъ приобрѣтенъ нѣкоторый инвентарь. Далѣе, Общество выписало на 200 рублей огородныхъ сѣмянъ для распространенія среди членовъ и населенія, а также принимаетъ участіе въ веденіи промышленнаго огорода одного изъ своихъ членовъ. Общество имѣетъ контору, бібліотеку, сарай и случайный пунктъ свиней, полученныхъ изъ Кустанайскаго племеннаго разсадника. Расходы произведены за счетъ собственныхъ средствъ и пособия, полученнаго отъ Управленія Троицкой желѣзной дороги.

Семиозерное сельско-хозяйственное общество образовалось и работало безъ участія агрономической организаціи. Имѣетъ участокъ земли съ домомъ и водокачкой, показательное поле, промышленный огородъ и сельско-хозяйственныя машины.

Многія кредитныя товарищества организовали хлѣбозалоговую операцію, посредничество по продажѣ машинъ; ассигнують средства на приобрѣтеніе племенныхъ быковъ, свиней и птицъ; нѣкоторыя товарищества ассигновали средства на выписку сельско-хозяйственной литературы, волшебныхъ фонарей и на устройство курсовъ по молочному хозяйству.

Въ Кустанайскомъ уѣздѣ артели заготовляли сѣно для нуждъ арміи; всего ими заготовлено 395.000 пудовъ сѣна по

*Дѣятельность ко-
оперативовъ по
сельскому хозяй-
ству.*

32 коп. (съ доставкой на станцію ж. д.), при чемъ артели получили чистой прибыли по 2 коп. съ пуда.

Одна изъ артелей открыла небольшой складъ сельскохозяйственныхъ машинъ и орудій.

Содѣйствіе агрономическаго персонала сельско-хозяйственнымъ кооперативамъ.

За исключеніемъ кредитныхъ товариществъ, почти все остальные кооперативы возникли подъ влияніемъ пропаганды агрономической организаціи, которая оказывала содѣйствіе къ развитію ихъ дѣятельности.

Агрономическая организація оказываетъ консультативную помощь и кредитнымъ товариществамъ по вопросамъ улучшенія хозяйства ихъ членовъ.

Въ отчетномъ году впервые были устроены однимъ агрономомъ чтенія при общихъ собраніяхъ кредитныхъ товариществъ.

II. Сельско-хозяйственное образованіе.

Внѣшкольное распространеніе сельско-хозяйственныхъ знаній.

Сельско-хозяйственныя чтенія и бесѣды.

Въ 1914 году устраивались чтенія и бесѣды по вопросамъ сельскаго хозяйства. Отличіе первыхъ отъ вторыхъ заключалось въ заранѣ сдѣланномъ выборѣ темы и въ сопровожденіи чтенія показаніемъ туманныхъ картинъ, таблицъ, діаграммъ; иногда послѣ чтенія раздавались брошюры и плакаты. Бесѣды устраивались специально и попутно, при исполненіи другихъ обязанностей.

Число пунктовъ, въ которыхъ устраивались чтенія и бесѣды, число чтеній и слушателей на нихъ:

Таблица № 97.

Инструкторскіе участки.	Число пунктовъ.	Число чтеній и бесѣдъ.	Число слушателей.
Акь-Булакскій . . .	17	22	1.100
Мартукскій	25	50	2.539
Павловскій	14	17	800
Степной	6	19	600
Екатеринославскій .	5	5	640
Адамовскій	4	4	730
Богдановскій	15	45	Свѣдѣній нѣтъ.
Валерьяновскій . . .	4	8	480
Елизаветинскій . . .	Свѣдѣній	не имѣется	Свѣдѣній нѣтъ.
Семиозерный	12	18	367
Воробьевскій	2	2	30
Федоровскій	Свѣдѣній нѣтъ.	77	Свѣдѣній нѣтъ.
Итого около	124	291	9.713

(Отсутствующія цифры замѣнены средними).

Развитіе этого мѣропріятія за послѣдніе годы. Впервые чтенія и бесѣды въ Области устраивались въ 1912 г., когда было проведено 197 бесѣдъ; въ 1913 году устроено 680 чтеній и бесѣдъ при 17.000 слушателяхъ; въ 1914 г.—291 чтеніе и бесѣда при 9.713 слушателяхъ. Пониженіе количества чтеній и слушателей въ 1914 г. объясняется тѣмъ, что раньше чтенія производились преимущественно инструкторами, а въ 1914 году было предложено устраивать чтенія по возможности самимъ специалистами; не меньшее значеніе имѣла приостановка агрономической дѣятельности съ наступленіемъ войны.

Главнѣйшія темы чтеній. Полеводство, сельско-хозяйственныя машины и орудія, вредители сельско-хозяйственныхъ растений, молочное хозяйство и животноводство, огородничество, переработка молока, кооперація, общественное хозяйство.

Посѣщаемость чтеній. Въ среднемъ каждое чтеніе или бесѣду посѣщало 33 человѣка. Чтенія посѣщались преимущественно взрослымъ мужскимъ населеніемъ. Послѣ мобилизаціи замѣтно возросъ процентъ пожилыхъ мужчинъ.

Причины усѣбнаго или слабого развитія чтеній. Недостаточно развиты систематическія чтенія; работающіе въ уѣздахъ специалисты, и особенно специалисты по животноводству, не развили достаточной дѣятельности. Главный трудъ по устройству чтеній и бесѣдъ, несмотря на вышеупомянутое предложеніе, лежалъ на инструкторскомъ персоналѣ, что совершенно не правильно.

Распространеніе брошюръ и плакатовъ. Брошюры и плакаты раздавались населенію бесплатно послѣ чтеній и при другихъ случаяхъ. Кромѣ того, населенію разсылались объявленія агрономической организаціи, касающіяся борьбы съ вредителями сельскаго хозяйства, пользования прокатными и зерноочистительными машинами, и выдачи пособій на приобрѣтеніе племенного скота.

Библіотеки по сельскому хозяйству. Въ 1914 году производилось пополненіе библіотекъ при всѣхъ лицахъ агрономической организаціи, кромѣ того библіотеки образовывались и пополнялись при сельско-хозяйственныхъ обществахъ и нѣкоторыхъ кредитныхъ кооперативахъ и маслосѣльныхъ артеляхъ.

Вліяніе мѣръ внѣшкольного сельско-хозяйственнаго образованія на улучшеніе мѣстного хозяйства. Распространеніе знаній внѣшкольнымъ путемъ менѣе всего поддается количественному учету. Можно сказать только, что всѣ показательныя мѣропріятія и всѣ улучшения, сдѣланныя въ хозяйствѣ крестьянъ подъ вліяніемъ агрономической организаціи, проведены при непремѣнномъ условіи предварительныхъ чтеній или бесѣдъ по даннымъ предметамъ.

III. Опытное дѣло.

Мѣропріятія по опычному дѣлу. Всѣ мѣропріятія по опычному дѣлу въ Области сводятся къ поддержанію и расширенію существующихъ опытныхъ полей и учрежденіе новыхъ. Задачи полей разнообразятся въ зависимости отъ обслуживаемыхъ ими районовъ.

Количество опытныхъ учреждений, содержащихся за счетъ правительства. Въ предѣлахъ Тургайской области существуетъ лишь одно Львовское опытное поле. Съ 1913 года приступлено къ образованію Кустанайскаго опытнаго поля, но вѣдѣствіе обстоятельствъ военного времени, это дѣло не получило развитія въ 1914 году. Кромѣ того, большое значеніе для Тургайской области имѣетъ Темирское опытное поле, расположенное въ предѣлахъ Уральской области, но объединенное въ дѣятельности съ мѣропріятіями по опычному дѣлу въ Тургайской области общимъ Соединеннымъ Совѣтомъ Опытныхъ Полей и Тургайскимъ Областнымъ Агрономическимъ Совѣщаніемъ.

Нужды опытнаго дѣла.

Требуется скорѣйшее устройство Кустанайскаго опытнаго поля, а затѣмъ и другихъ полей, намѣченныхъ планомъ сѣти, общей для Тургайской и части Уральской областей и Оренбургской губерніи. Безъ развитія работъ опытныхъ учреждений агрономическая организація находится въ большомъ затрудненіи при проектированіи различныхъ практическихъ мѣропріятій во многихъ районахъ Области, отличающихся весьма трудными условіями веденія полеводства.

IV. Обзоръ дѣятельности исп. об. правительственнаго агронома и находящагося въ распоряженіи его персонала.

За неимѣніемъ въ Области другой агрономической организаціи, кромѣ правительственной, всѣ вышеперечисленныя работы произведены именно этой организаціей.

Участіе въ агрономическихъ совѣщаніяхъ.

Исп. об. Областного агронома участвовалъ въ 3 засѣданіяхъ Общаго Присутствія Тургайскаго Областного Правленія, въ 3 засѣданіяхъ Оренбургско-Тургайскаго Комитета о выдачѣ ссудъ на сельско-хозяйственныя улучшенія, въ 4 засѣданіяхъ Объединеннаго Совѣта Опытныхъ Полей Тургайской области, въ 1 засѣданіи комиссіи по выработкѣ формъ отчетности, въ 5 засѣданіяхъ комиссіи по животноводству, въ 4 засѣданіяхъ совѣщанія по устройству районной выставки животноводства, въ 1 комиссіи по вопросамъ о техникѣ работъ на показательныхъ поляхъ и участкахъ, въ 5 засѣданіяхъ агрономическаго совѣщанія при Оренбургской Губернской Земской Управѣ, въ 15 засѣданіяхъ Тургайскаго Областного Агрономическаго Совѣщанія, въ 3 засѣданіяхъ Комитета помощи призваннымъ на войну чинамъ Главнаго Управленія Землеустройства и Земледѣлія и ихъ семействамъ, въ 2 засѣданіяхъ по заготовкѣ сѣна для нуждъ арміи, а всего въ 46 засѣданіяхъ.

Агрономъ 1 района принималъ участіе въ 4 засѣданіяхъ Соединеннаго Совѣта Опытныхъ Полей, въ 11 засѣданіяхъ Агрономическаго Совѣщанія, въ 1 засѣданіи комиссіи по выработкѣ формъ отчетности агрономической организаціи, въ 5 засѣданіяхъ комиссіи по животноводству, въ 1 комиссіи по вопросамъ о техникѣ работъ на показательныхъ поляхъ и участкахъ, а всего въ 22 засѣданіяхъ.

Специалистъ по животноводству западнаго района принималъ участіе въ 4 засѣданіяхъ Соединеннаго Совѣта Опытныхъ Полей, въ 14 засѣданіяхъ Агрономическаго Совѣщанія, въ 2 засѣданіяхъ Комитета по выдачѣ ссудъ на сельско-хозяйственныя улучшенія, въ 1 засѣданіи комиссіи по выработкѣ формъ отчетности агрономической организаціи, въ 5 засѣданіяхъ комиссіи по животноводству, въ 1 засѣданіи совѣщанія по устройству районной выставки животноводства, а всего въ 27 засѣданіяхъ.

Участіе въ сѣздахъ.

Исп. об. Областного агронома принималъ участіе въ 8 засѣданіяхъ состоявшагося въ г. Самарѣ сѣзда по борьбѣ съ чумой и сусликами и въ 14 засѣданіяхъ Второго Совѣщанія инспекторовъ сельскаго хозяйства и Правительственныхъ агрономовъ.

Составленіе докладовъ для нихъ.

Исп. об. Областного агронома составилъ слѣдующіе доклады: 1) о выдачѣ ссудъ на сельско-хозяйственныя улучшенія 4 артелямъ, 2) о вопросахъ, которые желательно было обсудить на Второмъ Совѣщаніи инспекторовъ сельскаго хозяйства и Правительственныхъ агрономовъ, 3) о распре-

дѣленіи по Области агрономическихъ участковъ, 4) планъ работъ по оказанію населенію непосредственной агрономической помощи въ 1914 г., 5) правила для случайныхъ пунктовъ Тургайской агрономической организаціи, 6) отчетъ о работахъ Тургайской Правительственной агрономической организаціи за 1913 годъ, 7) правила выбраковки казеннаго скота на случайныхъ пунктахъ Тургайской области, 8) основанія для оказанія населенію Тургайской области помощи въ дѣлѣ улучшенія крупнаго рогатаго скота за счетъ средствъ Тургайской Правительственной агрономической организаціи, 9) планъ работъ по агрономическимъ изслѣдованіямъ и метеорологическимъ наблюденіямъ въ Тургайской области въ 1914 году, 10) о раздѣленіи Тургайской области на заселенный и заселяемый районы, 11) о возмѣщеніи расходовъ по участию во Второй Всероссийской Кустарной Выставкѣ, 12) правила о порядкѣ веденія работъ и отчетности по зерноочистительнымъ обозамъ и пунктамъ Тургайской Правительственной агрономической организаціи, 13) правила о порядкѣ веденія работъ и отчетности по прокатнымъ пунктамъ Тургайской Правительственной агрономической организаціи, 14) смѣтныя предположенія по агрономическимъ мѣропріятіямъ въ Тургайской области въ 1915 г., 15) проектъ Тургайской областной земской смѣты по борьбѣ съ вредителями сельскаго хозяйства въ 1916—1918 г. г.

Спеціалистъ по животноводству западнаго района составилъ докладъ: проектъ организаціи племенного разсадника киргизскаго скота.

*Поездки на мѣста
и за предѣлы
Области.*

Исп. об. Областного агронома провелъ въ командировкахъ на съѣзды и по дѣлу заготовокъ для нуждъ арміи 43 дня; исп. об. районныхъ агрономовъ находились въ разъѣздахъ по дѣламъ службы отъ 20 до 82 дней; инструкторы — отъ 58 до 170 дней, техники — отъ 40 до 176 дней. Оливъ спеціалистъ по животноводству находился въ разъѣздахъ 40 дней, другой указалъ пункты, которые онъ посѣтилъ по дѣламъ службы.

*Исполненіе порученій
Департамента Земледѣ-
лія и другихъ
учрежденій.*

Исп. об. Областного агронома, по порученію Г. Тургайскаго Губернатора, велъ общее руководство по борьбѣ съ сусликами, велъ переписку по борьбѣ съ саранчевыми, составилъ наставленіе о постройкѣ ручныхъ гошперь-дозеровъ и работъ съ ними

По порученію Г. Начальника Оренбургско-Тургайскаго Управленія Земледѣлія и Государственныхъ Имуществъ, велъ переписку по созыву Соединеннаго Совѣта Опытныхъ Полей и принималъ участіе въ заготовкѣ сѣна для нуждъ арміи.

Агрономъ 1 района, по порученію Г. Предсѣдателя Агрономическаго Совѣщанія, исполнялъ во время отсутствія Областного агронома его обязанности; 20 іюля принялъ 2 районъ отъ призваннаго на военную службу исп. об. районнаго агронома. По порученію Г. Начальника Оренбургско-Тургайскаго Управленія Земледѣлія и Государственныхъ Имуществъ участвовалъ въ заготовкѣ сѣна для нуждъ арміи.

Агрономъ 2 района, по порученію Г. Тургайскаго Губернатора, провелъ чтеніе по борьбѣ съ саранчевыми въ 8 поселкахъ при 505 слушателяхъ. Въ половинѣ лѣта призванъ на военную службу.

Агрономъ 3 района, по порученію Г. Начальника Оренбургско-Тургайскаго Управленія Земледѣлія и Государствен-

ныхъ Имуществъ, принималъ участіе въ заготовкѣ сѣна для нуждъ арміи, производилъ оцѣнку участка, вымежеваннаго для г. Орска.

Агрономъ 5 района исполнялъ весь годъ обязанности агронома 4, 5 и 6 районовъ. По порученію Г. Тургайскаго Губернатора, принималъ участіе въ организаціи борьбы съ саранчевыми, а также провелъ чтеніе по борьбѣ съ саранчевыми въ г. Кустанаѣ, при 100 слушателяхъ. По порученію Г. Начальника Оренбургско-Тургайскаго Управленія Земледѣлія и Государственныхъ Имуществъ, принималъ участіе въ заготовкѣ сѣна для нуждъ арміи.

Старшій спеціалистъ по животноводству западнаго района былъ откомандированъ во второй половинѣ года въ распоряженіе Г. Уполномоченнаго по заготовкѣ мяса для нуждъ арміи.

Старшій спеціалистъ по животноводству восточнаго района во второй половинѣ года, по порученію Г. Тургайскаго Губернатора, завѣдывалъ временно Кустанайскимъ племеннымъ разсадникомъ, а потомъ былъ откомандированъ въ распоряженіе Г. Уполномоченнаго по заготовкѣ мяса для нуждъ арміи.

Инструкторы и техники по сельско-хозяйственной части, по порученію Г. Тургайскаго Губернатора, провели чтенія по борьбѣ съ кобылкой и подыскивали экспонаты для предполагаемой районной выставки животноводства; нѣкоторые принимали участіе въ борьбѣ съ вредителями сельскаго хозяйства: одинъ временно завѣдывалъ Кустанайскимъ племеннымъ разсадникомъ, а другой—агрономическимъ райономъ. По порученію Г. Начальника Оренбургско-Тургайскаго Управленія Земледѣлія и Государственныхъ Имуществъ многіе инструкторы были заняты заготовкой сѣна для нуждъ арміи, при чемъ 6 инструкторовъ и 1 техникъ были всецѣло командированы на это дѣло. Одинъ инструкторъ былъ откомандированъ во второй половинѣ года въ распоряженіе Г. Уполномоченнаго по заготовкѣ муки для нуждъ арміи. Наконецъ, 2 техника были въ то же время командированы въ распоряженіе Г. Уполномоченнаго по заготовкѣ мяса для нуждъ арміи.

Командированные Департаментомъ Земледѣлія спеціалистъ и инструкторъ по борьбѣ съ вредителями сельскаго хозяйства находились въ распоряженіи Областнаго Правленія и вели работы по борьбѣ съ кобылкой и сусликами.

XIV. ПЕРЕСЕЛЕНЧЕСКОЕ ДѢЛО ВЪ ОБЛАСТИ.

Землеотводныя и землеустроительныя работы.

Въ отчетномъ году землеотводныя и землеустроительныя работы велись въ 9 волостяхъ; въ 6 волостяхъ Кустанайскаго уѣзда: Кумакской, Джетыгаринской, Убаганской, Аракарагайской, Чубарской и Аятской; въ 3-хъ волостяхъ Актюбинскаго уѣзда: Алимбетовской, Бурлинской и Карахобдинской; въ Чубарской волости велись однѣ только землеустроительныя работы, которыми и завершился переходъ всей этой волости на осѣдлое положеніе.

Количество сдѣланнаго.

Всего въ отчетномъ году было запроектировано разной категоріи 140 участковъ, общей площадью 623.210 десятинъ.

Основанія и условія земельных изытій.

При составленіи плана землеотводныхъ работъ на 1914 г. взяты были главнымъ образомъ волости, гдѣ числились большіе земельные излишки, пригодные для колонизаціи, при чемъ изъ этихъ волостей въ первую очередь вошли тѣ, отъ населенія которыхъ имѣлись просьбы о землеустройствѣ. Эти данныя опредѣляли въ главныхъ чертахъ основанія и условія отвода участковъ того или иного района. На мѣстѣ выяснялась точная картина землепользованія даннаго аула или волости; заснималась почти всегда, а при изытїи всѣхъ излишковъ—безусловно вся площадь пользованія каждой отдѣльной общинно-земельной группы. Затѣмъ, точно устанавливалось въ этихъ группахъ число душъ и учитывались нѣкоторыя хозяйственныя категорїи. И, такимъ образомъ, съ помощью этихъ данныхъ получались твердыя основанія къ изытїю той или иной площади.

Проектированіе cadaго участка всегда опредѣлялось множествомъ различныхъ обстоятельствъ, съ которыми такъ или иначе приходилось считаться. Во-первыхъ, киргизское населеніе вездѣ энергично стремилось къ тому, чтобы изытїя либо прїурочивались къ существующимъ переселенческимъ участкамъ, либо группировались въ одномъ массивѣ, а слѣдующимъ имъ по нормѣ земли не разбивались, а оставались бы въ одной компактной площади. Эти домогательства, по возможности, удовлетворялись повсюду, тѣмъ болѣе, что для колонизаціонныхъ цѣлей это представляло тоже свои удобства. Обосновываться на участкѣ, гдѣ нибудь на отлетѣ, въ дали отъ существующихъ поселковъ, для вновь приходящихъ переселенцевъ представляетъ иногда значительныя трудности при мѣстныхъ суровыхъ природныхъ условїяхъ. Труднѣе также налаживается и управленіе такими участками и прїобщеніе ихъ къ административной организаціи.

Въ нѣкоторыхъ районахъ работъ, менѣе благопрїятныхъ по своимъ естественно-историческимъ условїямъ, расположеніе водныхъ урочищъ и различныхъ угодій тоже создавало свои трудности и нерѣдко сильно уродовало конфигурацію участковъ. Въ мѣстностяхъ бѣдныхъ открытыми водами, гдѣ киргизы упорно отстаивали подступы къ каждому водному урочищу, доходя въ этомъ иногда до абсурда, проектированіе осложнялось подѣленіемъ этихъ урочищъ.

Въ волостяхъ, гдѣ землеотводныя работы велись совмѣстно съ землеустройствомъ киргизъ, затрудненія, вытекающія изъ сообразованія интересовъ киргизъ съ выдѣломъ участковъ, хорошо обеспеченныхъ всѣми угодьями, получали еще болѣе рѣзкую форму, но объ этомъ будетъ сказано въ своемъ мѣстѣ.

За отчетный годъ, какъ сказано выше, было запроектировано 140 разнаго рода участковъ общєю площадью 623210 десятинъ.

По уѣздамъ и волостямъ все количество запроектированныхъ участковъ распределяется слѣдующимъ образомъ:

Таблица № 98.

Уѣздъ и волость.	Число участк.						П л о щ а д ь ю.			Общинные, отрубные и фонды расчитаны на чис. долей.
	Общин.	Отруби.	Запасн.	Кирг. уч.	Прочихъ.	Всего.	Всего десятин.	Въ томъ числѣ:		
								Удобной.	Неудобной.	
Кустанайскій уѣздъ.										
Аракарагайская	4	9	5	3	13	34	107.135	89.078	18.057	4591
Убаганская	—	2	1	—	3	6	11.802	9.973	1.829	451
Аятская	—	1	1	1	11	14	95.813	68.237	27.576	4902
Чубарская	—	—	—	6	—	6	45.352	30.819	14.533	2052
Кумакская и Джетыгаринская	15	4	3	—	1	23	106.106	50.879	55.227	3065
Итого	19	16	10	10	28	83	366.208	248.986	117.222	15061
Актюбинскій уѣздъ.										
Бурлинская	—	7	8	13	4	32	155.125	81.154	73.971	5437
Каратугайская	2	—	3	—	2	7	30.804	16.777	14.027	839
Караходбинская	5	1	4	—	1	11	63.045	33.422	29.623	1678
Алимбетовская	1	—	1	—	1	3	5.213	2.645	2.568	90
Актюбинская, Тереклинская и Илекская	—	—	—	—	4	4	2.815	2.335	480	79
Итого	8	8	16	13	12	57	257.002	136.333	120.669	8123
Всего по Области	27	24	26	23	40	140	623.210	385.319	237.891	23.184

Примѣчаніе: Четыре общинныхъ участка въ Аракарагайской волости представляютъ собою устроенныя заимки.

Изъ этой таблицы опять-таки видно, что наибольшій процентъ изъ числа и изъ площади всѣхъ образованныхъ въ отчетномъ году участковъ падаетъ на тѣ волости и на тотъ уѣздъ, гдѣ проведено было землеустройство киргизъ.

Участки по Актюбинскому уѣзду и по Кумакской и Джетыгаринской волостямъ, Кустанайскаго уѣзда, уже получили санкцію Временныхъ Комиссій. Участки по Аракарагайской, Убаганской, Аятской и Чубарской волостямъ, Кустанайскаго уѣзда будутъ внесены во Временныя Комиссіи въ концѣ апрѣля.

Участки общиннаго пользованія.

Переселенческіе участки общиннаго пользованія проектировались въ большинствѣ случаевъ на такихъ площадяхъ, гдѣ удобныя для хлѣбонашества земли слишкомъ различнаго качества и располагаются въ небольшихъ контурахъ, гдѣ въ число ихъ входитъ много зачетныхъ земель и гдѣ, слѣдовательно, разбивка на отруба или на хутора была бы весьма затруднительна и потребовала бы большого труда и денегъ.

Въ общемъ по волостямъ число общинныхъ участковъ, общая площадь всей удобной зачетной и неудобной земли въ нихъ и средній размѣръ ихъ слѣдующіе:

Таблица № 99.

УѢЗДЪ И ВОЛОСТЬ.	Число.	П Л О Щ А Д Ь.				% неудобной къ общему количеству десятинъ.	Средній размѣръ.	На число долей.
		Всего десятинъ	Въ томъ числѣ:					
			Удобн.	Въ ней зачет.	Неудоб.			
Кустанайоній уѣздъ.								
Аракарагайская . . .	4 ¹⁾	12646	11426	645	1122	9,0	3137	1035
Кумакская и Джетыгаринская . . .	15	74630	36544	3537	38085	51,1	4975	2436
Итого . . .	19	87276	47970	4182	39207	44,9	4588	3471
Актюбинскій уѣздъ.								
Карахобдинская . . .	5	30593	22250	2912	8343	27,3	6119	1613
Каратугайская . . .	2	7224	6318	454	906	12,5	3612	527
Алимбетовская . . .	1	1559	1242	175	317	20,3	1559	80
Итого . . .	8	39376	29810	3541	9566	24,3	4922	2220
Всего по району	27	126652	77780	7723	48773	37,4	4834	5691

Наибольшій процентъ неудобный для хлѣбопашества земли, какъ видно изъ приведенной таблицы, входитъ въ общинные участки Кумакской и Джетыгаринской волости (51,5). Наименьшій, если не считать Аракарагайскую волость, на участки Каратугайской волости (12,5). Зачетныя земли въ площади удобной земли всѣхъ участковъ занимаютъ 14,5%. Средняя емкость участка общиннаго пользованія отчетнаго года—228 долей.

Отрубные участки.

Отрубныхъ участковъ въ отчетномъ году образовано 24, общей площадью въ 75.078 десятинъ съ 1479 семейными надѣлами. Проектировались они исключительно на площадяхъ, гдѣ почвенный покровъ не имѣетъ большой пестроты, и гдѣ хорошія почвы залегаютъ сравнительно большими контурами.

Средній размѣръ отрубныхъ участковъ отчетнаго года—3127 десятинъ, т. е. значительно меньше средняго размѣра общинныхъ участковъ. Средняя емкость—62 семейныхъ надѣла. Неудобныхъ земель почти на половину меньше, чѣмъ въ общинныхъ участкахъ, 21,1% зачетныхъ только 7,8%. По волостямъ эти цифры слѣдующія:

Таблица № 100.

УѢЗДЪ И ВОЛОСТЬ.	Число участковъ.	П Л О Щ А Д Ь.					Съ числомъ долей.	Средній размѣръ.	
		Всего десятинъ	Въ томъ числѣ:					Въ дес.	Въ сем. надѣл.
			Удобн.	Въ ней зачетн.	Неудобн.	% къ удобн.			
Кустанайскій уѣздъ.									
Аракарагайская . . .	9	37522	31450	3095	6072	16,2	2328	4169	86
Убаганская	2	7862	6328	743	1534	19,2	450	3931	75
Кумакская и Джетыгаринская	4	10788	7796	287	2992	27,7	315 ²⁾	2697	26
Аятская	1	890	860	—	30	3,2	60	890	20
Итого	16	57062	46434	4115	10628	18,6	3153	3166	65
Актюбинскій уѣздъ.									
Бурлинская	7	17483	12299	1673	5184	29,0	1260	2498	60
Карахобдинская	1	533	528	69	5	0,9	24	533	8
Итого	8	18016	12827	1742	5189	28,8	1284	2251	565
ВСЕГО	24	75078	59261	5857	15817	21,1	4437	3127	62

1) Устроенныя займки. 2) 2 дворянскихъ участка по 60 дес. на дворъ.

Запасные участки.

Подъ запасные участки почти исключительно взяты земли, пригодность которыхъ для хлѣбопашества въ большинствѣ случаевъ очень сомнительна, а въ то же время на нихъ имѣется сравнительно хорошей кормовой запасъ, дѣлающей ихъ удовлетворительными пастбищами. Такихъ участковъ за отчетный годъ запроектировано 26 общей площадью 119.297 десятинъ. Въ этомъ количествѣ болѣе или менѣе удобной для хлѣбопашества земли 54616 десятинъ, но и она по большей части очень невысокаго качества и разбросана мелкими контурами. 53,5⁰/₀ площади занято землями чисто пастбищнаго характера. Почти всѣ запасные участки предназначаются для сдачи скотоводамъ.

По волостямъ они распредѣляются слѣдующимъ образомъ:

Таблица № 101.

УѢЗДЪ и ВОЛОСТЬ.	Число.	ПЛОЩАДЬ.			0/0 неудобныхъ ко всему колич. десятинъ.
		Всего.	Удобной.	Неудобн.	
Кустанайскій уѣздъ.					
Аракарагайская	15	22.289	18.926	3.363	15,1 ⁰ / ₀
Убаганская	1	1.575	1 280	295	18,7 ⁰ / ₀
Кумакская и Джетыгаринская	3	16.754	2.763	13.991	83,5 ⁰ / ₀
Аятская	1	10.022	6 682	3.340	33,3 ⁰ / ₀
Итого	10	50 640	29.651	20.989	41,5 ⁰ / ₀
Актюбинскій уѣздъ.					
Бурлинская	8	15.489	7.223	8.266	53,3 ⁰ / ₀
Карахобдинская	4	31.139	10.144	20.995	67,4 ⁰ / ₀
Алимбетовская	1	3 311	1.266	2.045	61,8 ⁰ / ₀
Каратугайская	3	17.718	6.332	11.386	64,3 ⁰ / ₀
Итого	16	67.657	24.965	42.682	61,7
Всего по Области	26	118.297	54.616	63.671	51,6

З а и м к и.

Въ Аракарагайской волости въ отчетномъ году было устроено 14 отдѣльныхъ заимокъ. По нѣкоторымъ условіямъ пришлось эти 14 заимокъ соединить, образовавъ 4 большихъ участка. Этого прежде всего потребовало отсутствіе на многихъ изъ нихъ хорошихъ грунтовыхъ водъ. Затѣмъ, образованіе отдѣльныхъ 14 участковъ создало бы затрудненіе въ образованіи нѣкоторыхъ отрубныхъ участковъ по Аракарагайской волости. Наконецъ, мелкія заимки нарушали интересы киргизъ, такъ какъ создавалась бы черезполосица, противъ которой такъ настойчиво всегда возражаютъ киргизы.

Оброчныя статьи.

Для киргизъ, перешедшихъ на осѣдлое положеніе, изъ излишковъ, образовавшихся благодаря этому переходу, было запроектировано 4 оброчныхъ статьи, которыя и предназначены имъ въ 3 хъ лѣтнее бесплатное пользованіе. Нѣкото-

рыя изъ этихъ статей являются участками вполне пригодными для колонизаціи, для цѣлей которой и будутъ обращены въ будущемъ, напр., об. ст. Аракарагайской волости. У большинства же изъ нихъ хорошія почвы встрѣчаются лишь небольшими клочками, да и то невысокаго качества, поэтому использованіе ихъ возможно только лишь какъ пастбище.

Таблица № 102.

УѢЗДЪ и ВОЛОСТЬ.	Число.	ПЛОЩАДЬ.			% удобной ко всей площади.
		Всего.	Удобной.	Неудобн.	
Кустанайскій уѣздъ.					
Аракарагайская	3	6.567	4.513	2.054	31,3
Аятская	1	3.369	1.875	1.494	44,3
Итого	4	9.936	6.388	3.548	

Прирѣзки.

Прирѣзокъ къ участкамъ, образованнымъ въ прежніе годы, сдѣлано 18, общей площадью 13.666 десятинъ. Увеличивать новыми площадями уже заселяемые или заселенные участки вызывалось либо необходимостью по тѣмъ или инымъ причинамъ увеличить емкость участка, либо компенсировать земли, отошедшія подъ вновь образованныя дороги и проч., либо, наконецъ, исправить неточности въ почвенной квалификаціи, допущенныя при образованіи участка. Прирѣзки дѣлались по возможности попутно съ прочими работами, но иногда онѣ требовали и спеціальнаго откомандированія техниковъ.

Все прирѣзки сдѣланы изъ землепользованія киргизъ въ слѣдующихъ волостяхъ:

Таблица № 103.

УѢЗДЪ и ВОЛОСТЬ.	Число прирѣзокъ.	ПЛОЩАДЬ Ю.			На число долей.
		Всего десятинъ	Въ томъ числѣ:		
			Удобной.	Неудобн.	
Кустанайскій уѣздъ.					
Аракарагайская	2	1370	1121	299	69
Убаганская	1	15	15	—	1
Аятская	4	3444	2601	843	111
Итого	7	4829	3737	1092	181
Антюбинскій уѣздъ.					
Бурлинская	4	3154	2245	909	126
Карахобдинская	1	780	500	280	41
Илекская	1	665	650	15	65
Алимбетовская	1	343	137	206	10
Тереклинская и Аралтюбинская	3	2150	1705	445	14
Каратугайская	1	945	647	298	—
Итого	11	8037	5884	2153	256
Всего	18	12866	9621	3245	437

Ф о н д ы.

Въ изыятіи отчетнаго года имѣется 6 площадей, которыя, вслѣдствіе недоконченности работъ по выясненію условій водоснабженія и нѣкоторыхъ другихъ, зачислены въ земельный фондъ.

По своимъ почвеннымъ условіямъ всѣ фонды могутъ быть обращены въ участки единоличнаго пользованія приблизительно на 5998 долей.

По волостямъ они распределены такъ:

Таблица № 104.

УѢЗДЪ и ВОЛОСТЬ.	Число.	П Л О Щ А Д Ь Ю.			‰ неудобной ко всему количеству.	Приблиз. на число долей.
		Всего десятинъ	Въ томъ числѣ:			
			Удобн.	Неудобн.		
Кустанайскій уѣздъ.						
Аракарагайская . . .	1	16455	12448	4007	24,3‰	1050
Кумаекская и Джетыгаринская . . .	1	3934	3776	158	4 ‰	314
Аятская	4	67880	49437	18443	27,1‰	4320
Итого	6	88269	65661	22608	26,6‰	5684
Актюбинскій уѣздъ.						
Каратугайская . . .	1	4917	3480	1437	29,2‰	312
Итого	1	4917	3480	1437	29,2‰	312
Всего	7	93186	69141	24045	25,9‰	5998

Казенныя лѣсныя дачи.

Въ Аракарагайской и Убаганской волостяхъ были сдѣланы изыятія площадей съ лѣсными насажденіями. Въ нѣкоторыхъ случаяхъ такія изыятія сдѣланы для округленія казенныхъ лѣсныхъ дачъ, въ другихъ — для соединенія мелкихъ дачъ въ сплошные массивы и, наконецъ, въ одномъ случаѣ — въ цѣляхъ образованія новыхъ лѣсныхъ дачъ на тѣхъ площадяхъ, гдѣ лѣса общаго владѣнія казны и киргизъ являлись особенно цѣнными. Всего отдѣльныхъ площадей изыято было 7, площадью 9.286 десятинъ въ слѣдующихъ волостяхъ:

Кустанайскій уѣздъ:

Аракарагайская вол.	5	уч., общ. площадью	6.936 дес.
Убаганская	2	„ „ „	2.350 дес.
Итого	7	„ „ „	9.286 дес.

Участки спеціальнаго назначенія.

Запасные участки спеціальнаго назначенія были образованы: 2 въ Аракарагайской (для устройства опытнаго поля и подъ Кустанайскій племенной разсадникъ) и 2—въ Аятской волостяхъ (для сельско-хозяйственной школы и для Николаевского мужскаго монастыря).

Въ Аракарагайской волости:

2 уч. пл. 899 дес., въ томъ числѣ 589 уд., 310 неуд.

Въ Аятской волости:

2 уч. пл. 712 дес., въ томъ числѣ 609 уд., 103 неуд.

Всего 4 уч. пл. 1611 дес., въ томъ числѣ 1198 уд., 413 неуд.

Оцѣнка зимовокъ.

Въ полевой періодъ отчетнаго года оцѣнено 419 зимовокъ, за сносъ которыхъ Временными Комиссіями постановлено выдать 40.069 р. 36 коп. Изъ 419 зимовокъ 277 зимовокъ съ вознагражденіемъ 28.826 руб. 13 коп. подлежатъ сносу въ связи съ образованіемъ участковъ въ 1914 году, а 142 зимовки съ вознагражденіемъ 11.243 руб. 23 коп.— въ связи съ образованіемъ участковъ прежнихъ лѣтъ.

Средній размѣръ вознагражденія за сносимую зимовку равенъ 105 руб. 9 коп.

На сносъ зимовокъ киргизы шли въ большинствѣ случаевъ очень охотно. Ихъ земляныя сооруженія изъ дерновинъ, взятыхъ тутъ же на мѣстѣ, требуютъ все равно каждый годъ большого ремонта, а черезъ 3—5 лѣтъ даже и совершенно перестройки, причемъ послѣдняя часто замѣняется сооружеиіемъ новыхъ землянокъ на новомъ мѣстѣ. Эти переносы, кстати, весьма обычное явленіе у киргизъ. Остатки брошенныхъ зимовокъ встрѣчаются повсюду въ киргизскихъ степяхъ. Въ нихъ какъ бы проявляется душа кочевника. Затѣмъ, какъ извѣстно, на лѣто зимовки по большей части забрасываются. Все это доказываетъ слабую привязанность киргизъ къ своему зимнему жилищу, а отсюда охотное согласіе снести зимовку за справедливое вознагражденіе, за которое можно построить другую, во всякомъ случаѣ не хуже сносимой.

Выдаваемое вознагражденіе составляетъ только 40—45% стоимости всѣхъ кетавныхъ сооруженій киргизъ, такъ какъ всѣ деревянныя части, легко разбираемыя, киргизы забираютъ съ собой, а онѣ то и являются въ нихъ наиболѣе цѣнными. Оплачивается только трудъ по нарѣзкѣ и кладкѣ пластовъ, печь, разборка и сборка деревянныхъ частей и перевозъ послѣднихъ.

Какъ распредѣляются сносимыя зимовки по волостямъ и образованіе какихъ участковъ вызвало сносъ ихъ, видно изъ нижеслѣдующей таблицы (см. стр. 144). Показанное вознагражденіе за сносъ зимовокъ съ киргизскихъ участковъ дано въ виду того, что земля киргизъ, вынужденныхъ снести свои зимовки, отошла въ участокъ другой группы.

Подлежать сносу зимовки и другія сооруженія въ связи съ образованіемъ участковъ.

Т а б л и ц а № 105.

УѢЗДЪ и ВОЛОСТЬ.	Общинныхъ.		Единой польз.		Запасныхъ.		Оброчн. статей.		Лѣсныхъ дачъ.		Киргизск. уч.		ВСЕГО.		Средній размѣръ вознагражд.							
	Число зимов.	За возн.		Число зимов.	За возн.		Число зимов.	За возн.		Число зимов.	За возн.		Число зимов.	За возн.								
		Руб.	К.		Руб.	К.		Руб.	К.		Руб.	К.		Руб.		К.						
О Б Р А З О В А Н І Я 1914 Г О Д А.																						
Кустанайскій уѣздъ.																						
Убаганская	—	—	—	66	6145	—	—	—	—	—	—	—	58	6216	48	—	—	—	124	12359	48	99,7
Кумацкая и Джетыгаринская	79	9134	95	—	—	—	15	1409	70	—	—	—	—	—	—	—	—	—	94	10544	65	112,0
Итого	79	9134	95	66	6145	—	15	1409	70	—	—	—	58	6216	48	—	—	—	218	22904	113	105,0
Актюбинскій уѣздъ.																						
Бурлинская	—	—	—	11	513	—	—	—	—	—	—	—	—	—	—	—	—	—	11	513	—	46,6
Карахобдинская	—	—	—	—	—	—	48	5408	—	—	—	—	—	—	—	—	—	—	48	5408	—	112,0
Итого	—	—	—	—	513	—	48	5408	—	—	—	—	—	—	—	—	—	—	59	5921	—	100,3
Всего образ. въ 1914 г.	79	9134	95	77	6656	—	63	6817	70	—	—	—	58	6216	48	—	—	—	277	28826	113	102,15
О Б Р А З О В А Н І Я П Р Е Ж Н И Х Ъ Л Ѣ Т Ъ.																						
Кустанайскій уѣздъ.																						
Кумацкая	—	—	—	66	10588	80	—	—	—	—	—	—	—	—	—	—	—	—	66	10588	80	160,0
Итого	—	—	—	66	10588	80	—	—	—	—	—	—	—	—	—	—	—	—	66	10588	80	160,0
Актюбинскій уѣздъ																						
Тузтубинская	63	4310	—	—	—	—	—	—	—	14	790	—	—	—	—	25	1670	—	102	6770	—	66,3
Бурлинская	—	—	—	—	—	—	—	—	—	—	—	—	—	—	—	40	4473	23	40	4473	23	111,0
Итого	63	4310	—	—	—	—	—	—	—	14	790	—	—	—	—	65	6143	23	142	11243	23	79,1
А всего оцѣнено	142	13444	95	143	17244	80	63	6817	70	14	790	—	58	6216	48	65	6143	23	419	40069	36	105,09

144

Использование излишковъ.

При образовании участковъ на площади пользования той или иной земельной группы не ставилось непремѣннымъ условіемъ изъять у данной группы весь земельный излишекъ сверхъ нормы земельного обезпеченія. Всякое изъятіе проектировалось только для опредѣленнаго назначенія. Поэтому, если по какимъ-либо причинамъ нельзя было сдѣлать его въ видѣ площади, годной для цѣлей ли колонизаціи, или для какой-нибудь текущей надобности, то отъ него отказывались. Такъ, не брался весь излишекъ въ тѣхъ случаяхъ, когда изъять его можно было только въ видѣ площади, почти сплошь состоящей изъ неудобныхъ земель, и въ то же время совершенно лишенной грунтовыхъ и открытыхъ водъ. Наконецъ, не дѣлалось изъятія иногда въ виду необходимости оставить киргизамъ достаточное количество удобныхъ для хлѣбопашества земель на случай перехода ихъ на постоянный надѣлъ, изъять же для какихъ-нибудь надобностей только пастбищныя земли не всегда представляется возможнымъ.

Впрочемъ, въ нѣкоторыхъ районахъ землеотводныхъ работъ въ изъятія всетаки вошли площади и безъ опредѣленнаго назначенія; это въ тѣхъ случаяхъ, когда какимъ-либо кускомъ земли, попавшимъ въ середину прочихъ изъятій все равно киргизы не смогли бы въ дальнѣйшемъ пользоваться.

При землеустройствѣ киргизъ брались, конечно, всѣ излишки.

Проектирование участковъ (запасныхъ, переселенческихъ, киргизскихъ).

Проектирование участковъ за рѣдкимъ исключеніемъ вызывало протесты со стороны киргизъ въ общей формѣ.

При предъявленіи проектовъ во Временныхъ Комиссіяхъ дѣлались преимущественно заявленія о необходимости частныхъ исправленій проекта и главнымъ образомъ, о чемъ уже говорилось выше, объ отнесеніи изъятій въ одинъ сплошной массивъ или къ границамъ существующихъ участковъ.

Протесты въ общей формѣ почти исключительно были только тамъ, гдѣ богатые и вліятельные киргизы съ изъятіемъ излишковъ лишались доходовъ отъ сдачи аульныхъ земель въ аренду окружнымъ переселенцамъ. Мотивировка подобныхъ протестовъ во всѣхъ случаяхъ носила почти одну и ту же форму необоснованныхъ сѣтованій или на недостатокъ земли вообще или только на недостатокъ земель удобныхъ для хлѣбопашества, несмотря на то, что, наоборотъ, почти всегда у такихъ протестующихъ группъ были большіе излишки тѣхъ и другихъ земель.

Заявленія киргизъ о частыхъ измѣненіяхъ проектовъ основывались чаще всего либо на желаніи оградить себя отъ обязанности больше присматривать за своимъ скотомъ съ образованиемъ участка, либо сохранить за собой по возможности всѣ водопойныя урочища и сѣнокосы. Въ первомъ случаѣ просьбы сводились къ отнесенію границъ участка какъ можно дальше отъ зимовыхъ стѣйбищъ и удовлетвореніе ихъ сплошь и рядомъ въ значительной степени признавалось возможнымъ. Во второмъ случаѣ просьбы удовлетворялись рѣже, ибо всегда почти рѣзко противорѣчили возможности образовать согласно имъ участокъ, хоть сколько-нибудь обезпеченный водой и покосами. Бывали просьбы и такія, ког-

да киргизы предлагали взять всю площадь ихъ землепользованія съ выдачей вознагражденія за сносъ зимовокъ, указывая на то, что они хотятъ переселиться къ своимъ дальнимъ сородичамъ. Если это дѣлало выгоды для колонизаціи, то такія предложенія принимались.

Во Временныхъ Комиссіяхъ повторялись просьбы, заявленные при предъявленіи проектовъ.

Жалобы на постановленія Временныхъ Комиссій въ Общее Присутствіе Областного Правленія принесены только отъ киргизъ, перешедшихъ на осѣдлое положеніе. О нихъ сказано ниже.

Землеустройство киргизъ.

Землеустройство киргизъ въ отчетномъ году проведено въ гораздо большемъ размѣрѣ, въ сравненіи съ предшествующимъ годомъ.

Въ 1914 г. для киргизъ сдѣланъ отводъ 23 участковъ общей площадью 176.396 десятинъ, на 6623 души муж. пола. Среднее количество удобной и неудобной земли на долю въ киргизскихъ участкахъ 1914 года равняется 26,6 десятинъ, т. е. почти то же, что и въ предшествующемъ году.

Мотивы перехода киргизъ на осѣдлое положеніе въ отчетномъ году были тѣ же, о которыхъ говорилось и въ отчетахъ предыдущихъ лѣтъ, т. е. главнымъ образомъ желаніе имѣть землю на болѣе постоянномъ правѣ и въ болѣе определенныхъ границахъ, или, какъ говорится въ нѣкоторыхъ прошеніяхъ: быть въ отношеніи земли на „положеніи переселенцевъ“. Для бѣдныхъ киргизъ къ этому присоединялась еще возможность уничтожить съ переходомъ на участки земельныя преимущества богатыхъ, ставшіе анахронизмомъ въ особенности тамъ, гдѣ земельный просторъ сократился и гдѣ патриархальный бытъ пересталъ смягчать все увеличивающуюся экономическую дифференціацію киргизскаго населенія.

Стремленія упрочить свои права на землю естественны на почвѣ быстро развивающагося у киргизъ земледѣлія. Отсюда понятно, что вполне сознательный и обоснованный переходъ, вызванный не однимъ лишь желаніемъ такимъ путемъ закрѣпить за собой облюбованныя земли, возможенъ только у группъ, основывающихъ свое хозяйство на земледѣліи.

У такихъ бывшихъ номадовъ, которые больше въ силу традицій выселяются въ юрты весной, а пожалуй также и въ силу необходимости возстановить здоровье, подорванное зимой въ сырыхъ и душныхъ землянкахъ, переходъ на осѣдлое положеніе не вызываетъ никакой ломки хозяйственнаго быта. Все ограничивается лишь переменной въ устройствѣ суда, управленія и въ уплатѣ налоговъ. Постоянный надѣлъ здѣсь даетъ только прочное основаніе тому, что сдѣлала сама жизнь.

Но не отъ однихъ только киргизъ-земледѣльцевъ поступаютъ просьбы о землеустройствѣ. Много прошеній и отъ тѣхъ, которые еще не достаточно по состоянію своего хозяйства подготовлены къ переходу на осѣдлое положеніе. Тутъ, конечно, въ мотивахъ стремленія получить участки слышнѣе желаніе или разрѣшить такимъ способомъ свои нескончаемые земельные споры, осложненные почти всегда партійной и родовой борьбой, или поскорѣе закрѣпить за

собою земли, съ которыми только еще начала крѣпнуть хозяйственная связь.

Въ нѣкоторыхъ случаяхъ и подобныя просьбы приходилось удовлетворять, въ особенности, если это координировало съ землеотводнымъ планомъ. Чтобы облегчить такимъ устраивающимся на постоянный земледѣльческій надѣлъ переходъ на новую форму хозяйства, образовывались оброчныя статьи для сдачи имъ въ 3-хъ лѣтнее бесплатное пользование. Но эта мѣра очень большого значенія не имѣла, ибо трудность перехода оставалась почти та же.

Когда сразу выяснялось, что у подавшихъ прошенія о землеустройствѣ нѣтъ сознательнаго отношенія къ переходу, а ихъ только соблазняютъ получаемыя такимъ способомъ новыя права на землю, тамъ въ землеустройствѣ отказывалось. Впрочемъ, подобные просители нерѣдко и сами брали свои просьбы назадъ, когда имъ, вѣковымъ кочевникамъ, ставилось условіемъ перехода сѣсть правильно распланированнымъ поселкомъ и переустроить на другихъ основаніяхъ судъ, управленіе и налоговую систему. Боязнь „жизни по новому“, „какъ русскіе“, на почвѣ сильной агитации противъ перехода со стороны богачей, разнаго рода скупщиковъ, учителей и прч. приводила въ концѣ концовъ къ отказу отъ устройства или къ страннымъ просьбамъ дать участки, но позволить „жить по старому“.

Трудность и сложность работъ по землеустройству оставались тѣ же, какъ и при работахъ въ прежніе годы. Постоянныя перегруппировки переходящихъ на почвѣ партійной и родовой борьбы; долгія колебанія въ принятіи опредѣленнаго рѣшенія даже о мѣстѣ, числѣ и размѣрахъ участковъ; совершенное нежеланіе считаться съ интересами другихъ группъ устраивающихся; наконецъ, хлопотливая повърка списковъ и т. д., сильно затягивали и крайне осложняли работу.

Что касается заявленій и просьбъ, сдѣланныхъ переходящими на осѣдлое положеніе, то въ нихъ повторялись ходатайства, возбуждавшіяся еще и при самомъ началѣ землеустройства въ районѣ, т. е. просьбы объ увеличеніи нормы, объ отдѣльномъ отводѣ подъ школу, мечеть и кладбище, объ увеличеніи срока бесплатнаго пользованія оброчными статьями; о постройкѣ колодцевъ и т. д. Съ подобными просьбами устраивающіеся обращались къ производителямъ работъ и во Временныя Комиссіи.

Въ Общее Присутствіе были просьбы объ обратномъ переводѣ на кочевое положеніе, но съ оставленіемъ на запроектированныхъ участкахъ и о болѣе справедливомъ распредѣленіи земель между перешедшими на осѣдлое положеніе. Первые мотивировались тѣмъ, что просители якобы не знали, что имъ надо будетъ жить поселкомъ и передѣлать судъ и управленіе, при чемъ ссылались на то, что все дѣло вели аксакалы, безъ ихъ участія, хотя это и опровергалось ихъ же собственными прошеніями съ засвидѣтельствованными подписями. Дѣйствительной причиной такихъ отказовъ была развившаяся въ нѣкоторыхъ мѣстахъ агитация противъ перехода съ застрашиваніемъ, что перешедшихъ сдѣлаютъ „русскими православными“. По нѣкоторымъ изъ нихъ, поступившимъ отъ небольшой группы цѣликомъ устроенныхъ ауловъ, уже отказано. Другія, находящіеся въ производствѣ,

предположено удовлетворить, оставивъ просителей въ прежнемъ положеніи, но на запроектированныхъ участкахъ, въ виду того, что площадь этихъ участковъ, благодаря большому количеству вошедшихъ въ нихъ пастбищныхъ земель, даетъ даже нѣсколько больше того, что полагается имъ по кочевой нормѣ земельного обезпеченія.

По второй категоріи жалобъ, поданныхъ киргизами Тузтубинской волости, устроенными на постоянный надѣлъ еще въ 1912 году, было произведено мѣстное обслѣдованіе специально командированнымъ производителемъ работъ и, въ виду обнаруженныхъ недочетовъ и большихъ ошибокъ въ почвенной оцѣнкѣ, нѣкоторые участки перепроектированы.

Цифровыя данныя по киргизскому землеустройству видны изъ нижеслѣдующей таблицы:

Таблица № 106.

Уѣзды и волости.	Число участковъ.	П Л О Щ А Д Ь Ю.			%, неудобной къ общей площади.	Средній размеръ участка.	Число долей.
		Всего десятинъ	Въ томъ числѣ:				
			Удобной.	Неудобн.			
Кустанайскій уѣздъ.							
Аракарагайская .	3	2549	1669	880	34,5%	650	109
Аятская	1	9496	6173	3323	35,0%	9496	411
Чубарская . . .	6	45352	30819	14533	32,0%	7739	2052
Итого .	10	57397	38661	18736	50,1%	5740	2572
Антюбинскій уѣздъ.							
Карахобдинская .	13	118999	59387	59612	50,0%	9154	4051
Итого .	13	118999	59387	59612	50,0%	9154	4051
Всего . .	23	176396	98048	78348	50%	6550	6623

Отношеніе киргизскаго населенія къ землеотводнымъ работамъ.

Если интересъ къ землеотводнымъ работамъ въ районахъ работъ съ большими излишками былъ только у богатыхъ киргизъ, то тамъ, гдѣ забирались остатки земельныхъ излишковъ или производилось землеустройство, работами интересовались безъ исключенія всѣ кибитковладѣльцы. Въ такихъ случаяхъ и дѣло шло успешнѣе, въ томъ смыслѣ, что удавалось лучше разобраться въ дѣйствительныхъ интересахъ киргизъ и удачнѣе согласовать ихъ съ выдѣлами участковъ. Отношеніе къ работавшимъ было со стороны киргизъ въ высшей степени корректное. Никакихъ инцидентовъ, за исключеніемъ двухъ-трехъ отказовъ подписать протоколы, не было.

Межевыя работы.

Общій результатъ работъ за 1914 годъ.

Въ нижеслѣдующихъ трехъ сводныхъ таблицахъ приводится общій результатъ межевыхъ работъ за 1914 г. по роду, количеству и мѣсту ихъ исполненія.

Таблица № 107.

Снято десятинь по волостямъ и уѣздамъ.

(Мензальная и угломѣр. сѣмки).

Уѣзды и волости.	Мензальная.		Угломѣрная 200 саж.	ВСЕГО.	Примѣчаніе.
	500 саж.	200 саж.			
Актюбинскій уѣздъ.					
Бурлинская	104212	14452	2123	120787	Пере- сѣмка старыхъ участ- ковъ.
Каратугайская	46690	8750	—	55440	
Карахобдинская	73880	—	—	73880	
Тузтюбинская	—	—	653	653	
Актюбинская	—	—	9814	9814	
Аралтубинская	—	—	1450	1450	
Камсактинская	—	—	2496	2496	
Итого	224782	23202	16536	264520	
Кустанайскій уѣздъ.					
Уйская	—	—	4500	4500	
Аракарагайская	176927	19000	—	195927	
Убаганская	49200	—	—	49200	
Чубарская	22924	11999	3947	38870	
Аятская	256153	—	—	256153	
Саройская	—	3700	8831	12531	
Кумакская	154667	23956	—	178623	
Джетыгаринская	27500	—	—	27500	
Итого	687371	58655	17278	763304	
Всего по Тург. обл.	912153	81857	33814	1027824	

Таблица № 108.

По землеустройству киргизъ и образованію оброчныхъ статей —
обмежевано:

Уѣзды и волости.	Киргизскіе участки.			Оброчныя статьи.		Примѣчаніе.
	Число	Площадь	Душъ.	Число.	Площадь	
Актюбинскій уѣздъ.						
Бурлинская	1	6032	216	1	1175	
Тузтюбинская	3	19426	594	—	—	
Итого	4	25458	810	1	1175	
Кустанайскій уѣздъ.						
Чубарская	12	67573	2983	7	14284	
Карабалыкская	1	7290	290	1	1521	
Саройская	10	55658	3045	5	7494	
Аракарагайская	3	7607	418	2	1992	
Кумакская	—	—	—	3	7227	
Итого	26	138128	6736	18	32518	
Всего по Тург. обл.	30	163586	7546	19	33693	

Таблица № 109.

Обмежевано по волостямъ и уѣздамъ.

Уѣзды и волости.	Поселеннаго пользованія, запасные и прирѣзки.			Единоличн. пользованія.					Неразбит. фонда.			Казенныя оброчныя статьи.			
	Число участковъ.	Площадь.	Душъ.	Ч И С Л О.							Число.	Площадь.	Душъ.	Число.	Площадь.
				Уч.-овъ.	Отруб.	Хутор.	Площадь.	Сем. возд. душъ.							
Актюбинскій уѣздъ.															
Тузтубинская, Каратугайская, 2-я Буртинская, Бурлинская и Истемиская	2 2 пр.	5624	465	9	350	4	15481	354	1062	2	4880	358	—	—	
Кустанайскій уѣздъ.															
Кумакская, Чубарская, Саройская, Аракарагайская и Убаганская	12 7зап 8 пр.	65251	3205	32	1521	24	76158	1545	4635	12	54154	1508	5	1142	
Иргизскій уѣздъ.															
Чингильская	—	—	—	—	—	—	—	—	—	—	—	—	1	12	
Итого по Тург. обл.	14 7зап 10пр	70875	3670	41	1871	28	91639	1899	5697	14	59034	1866	6	1154	

Тригонометрическая сѣть.

Попытка улучшения производства тригонометрическихъ работъ, сдѣланная по мысли Старшаго Завѣдывающаго технической частью въ 1913 году, когда для опредѣленія вершинъ ряда треугольниковъ было введено измѣреніе направленій десятисекунднымъ теодолитомъ Керна,—дала благоприятные результаты; въ конечномъ итогѣ ихъ удалось получить для всѣхъ вершинъ сѣти, помимо прямоугольныхъ координатъ, географическія, т. е. широту и долготу.

Начало и конецъ ряда треугольниковъ были привязаны къ пунктамъ Оренбургской казачьей триангуляціи, связанной въ свою очередь съ первоклассной сѣтью военного вѣдомства, проложенной для измѣренія 52-й параллели сѣверной широты.

На продолженіе рядовъ треугольниковъ въ полевой періодъ 1914 года были командированы два топографа. Работы велись въ Кустанайскомъ уѣздѣ и охватили части волостей Аманкарагайской, Аракарагайской, Карабалыкской, Киньаральской, Мендыгаринской, Аятской и Дамбарской. Въ этихъ волостяхъ проложены ряды треугольниковъ общимъ протяженіемъ съ сѣвера на югъ 245 верстъ и съ востока на западъ—180 верстъ.

Пространство, покрытое пунктами сѣти, опредѣляется въ 757200 десятинъ, на этой площади поставлено и опредѣлено 72 пункта.

Минувшимъ лѣтомъ былъ сдѣланъ опытъ постройки деревянныхъ пирамидъ взаменъ земляныхъ кургановъ; при этомъ оказалось, что стоимость такой пирамиды опредѣляется въ 24 рубля въ два яруса и въ 11 руб. 50 коп. въ одинъ ярусъ, тогда какъ стоимость земляного кургана равна 4—6 рублямъ. Выяснившаяся сравнительная дороговизна деревянныхъ пирамидъ заставляетъ отказаться въ будущемъ отъ замены ими земляныхъ кургановъ; прибѣгать, однако, къ постановкѣ деревянныхъ сигналовъ придется, но лишь въ случаѣ крайней необходимости — въ мѣстностяхъ со слабо выраженнымъ рельефомъ.

Все измѣренія направленій производились имѣющимися въ складѣ инструментовъ района большими теодолитами Керна и Герляха съ точностью отсчета въ 10", при чемъ для каждаго направленія брались углы наклоненія по вертикальному кругу; наличность ихъ дастъ возможность вычислить кромѣ широтъ и долготъ еще и относительныя высоты пунктовъ сѣти, приведенныя къ высотамъ пунктовъ казачьей триангуляціи.

Начало работъ взято отъ тригонометрическихъ пунктовъ Оренбургской сѣти: „Станица Устьуйская“ и „Красивый колокъ“, а привязка сдѣлана къ пунктамъ той же триангуляціи — „Георгиевскій“, „Бняжескій“, „Еленинскій“ и „Николаевскій“.

Результаты работъ приводятся въ ниже помѣщаемой таблицѣ.

Таблица № 110.

Годы.	Число техниковъ.	Число пунктовъ.	Площадь охвачен. сѣтью.	Расходъ въ лѣто.	Стоим. ед. раб. (дес.).			Примѣчаніе.
					Безъ операц.	Съ операц.	Съ год. содерж.	
1913	1	44	416000	717р. 88к.	0.14 к.	0.18 к.	0.51 к.	
1914	2	72	757200	2427р. 73к.	0.20 к.	0.32 к.	0.67 к.	

Внутринадѣльное размежеваніе.

Въ Кустанайскомъ уѣздѣ внутринадѣльное размежеваніе казенными средствами производилось на 4-хъ участкахъ: на двухъ (Прохоровскій и Ново-Троицкій); окончаніе разверстанія, начатаго въ 1913 г., на одномъ (пос. Никитинскій); окончаніе работъ, начатыхъ и не законченныхъ въ періодъ 1911—1912 г. г. частной организаціей „Товарищество Скобейко и К-о“ и на одномъ участкѣ (Жуковскій) произведенъ выдѣлъ 55 домохозяевъ на отруба (47 дом.) и хутора (8 дом.).

Частными землемѣрами работы велись на 22 участкахъ, изъ которыхъ закончено размежеваніемъ въ отчетномъ году—12 (въ томъ числѣ—пять начатыхъ въ 1913 г. и ранѣе и семь—начатыхъ въ 1914 г.) и не закончено—10 (изъ начатыхъ въ 1914 г.).

Въ Актюбинскомъ уѣздѣ работы велись казенными землемѣрами на трехъ участкахъ: на двухъ (пос. Косъ-Истекъ и Буранный) произведено три выдѣла отдѣльныхъ группъ домохозяевъ и одинъ участокъ раздѣленъ на два и начато внутринадѣльное размежеваніе одного изъ нихъ.

Частными землемѣрами, за отсутствіемъ послѣднихъ, въ Актюбинскомъ уѣздѣ работы не производились, хотя и

были предположены къ открытію на двухъ участкахъ (Вознесенскій и Яйсанскій).

Ссуды на внутринадѣльное размежеваніе.

Ссуды на внутринадѣльное размежеваніе въ 1914 году были разрѣшены 21 поселку Кустанайскаго уѣзда и 2—Актюбинскаго, всего на сумму 39.335 руб. 37 коп.

Въ теченіе отчетнаго года были возбуждены сельскими обществами Кустанайскаго уѣзда 11 новыхъ ходатайствъ о ссудахъ на размежеваніе, которымъ предположено выдать въ 1915 г. ссуды въ слѣдующихъ размѣрахъ:

1. Пос. Досовскому	1250 руб.
2. „ Альчанскому	1872 „
3. „ Безобразовскому	743 „
4. „ Трактовому	3240 „
5. „ Окрайному	2734 „
6. „ Андреевскому	4000 „
7. „ Пригородному	1500 „
8. „ Станціонному	2100 „
9. „ Затишьевскому	1344 „
10. „ Варваринскому	1620 „
11. „ Журавлевскому	2551 „
Всего на сумму	22954 руб.

Всѣ перечисленные поселки включены въ планъ работъ на 1915 г. и большинство изъ нихъ уже заключили договора съ частными землемѣрами.

З а ч и с л е н і е .

Въ 1914 году ходаческое движеніе превзошло размѣрами 1913 г., давшій общій итогъ ходочковъ по Тургайской области въ 6698.

Ходаческое движеніе.

Таблица № 111.

Уѣзды, подрайоны и крестьян. участки.	Было ходочковъ.		Изъ нихъ зачислено.	
	Число ходочковъ.	Душъ мужск. пола.	Число ходочковъ.	Душъ мужск. пола.
Кустанайскій уѣздъ.				
1 подрайонъ	свѣ	дѣ	нѣй	нѣтъ.
2 „				
3 „	606	2135	563	1981
4 „	400	—	355	—
5 „	559	2023	559	2023
6 „	2301	16995	77	314
7 „				
8 „	свѣ	дѣ	нѣй	нѣтъ.
1 уч. кр. нач.ка				
2 „ „ „	свѣдѣ	нѣй не	получено.	
3 „ „ „				
4 „ „ „	570	2202	570	2202
Итого	4436	23355	2124	6520
Актюбинскій уѣздъ.				
1 подрайонъ	300	2400	125	1025
2 „	669	2510	36	115
3 „	1227	—	178	558
4 „	свѣдѣ	нѣй не	пред ставл.	
1 уч. кр. нач.ка	66	328	52	148
2 „ „ „				
3 „ „ „	свѣдѣ	нѣй не	пред ставл.	
Итого	2262	5238	391	1846
Всего по Области	6698	28573	2515	8366

Какъ видно изъ этой таблицы, волна ходаческаго движенія направилась главнымъ образомъ на Кустанайскій уѣздъ, куда привлекали ходоковъ хорошія земли сѣверной части уѣзда.

Ходаческое движеніе въ Актюбинскій уѣздъ упало, но все же, несмотря на отсутствіе долей, было довольно интенсивно, благодаря близости его къ Европейской Россіи и прорѣзывающей его желѣзной дорогѣ.

Освобожденіе долей отъ зачисленныхъ.

Отчетный годъ характеренъ для освобожденія долей отъ зачисленныхъ: въ то время какъ въ 1913 году освободившихся отъ зачисления долей было свыше 38%, въ отчетномъ 1914 году освободилось лишь съ небольшимъ 18%; въ этомъ также сказалось вліяніе войны и закрытіе желѣзныхъ дорогъ для движенія переселенцевъ.

Водвореніе.

Ходъ водворенія.

Въ отчетномъ году на переселенческихъ участкахъ водворено 3245 семей на 10550 долей и 30 семейныхъ надѣловъ.

Ходъ водворенія за послѣдніе девять лѣтъ приводится въ нижеслѣдующей таблицѣ.

Таблица № 112.

Области.	1906 г.	1907 г.	1908 г.	1909 г.	1910 г.	1911 г.	1912 г.	1913 г.	1914 г.
Тургайская	6719	7618	12991	18870	24244	27373	10139	11339	10550 30 с.н.

Освобожденіе долей отъ водворенныхъ.

Отсутствіе повсемѣстнаго неурожая за послѣдніе 3 года понизило % долей, освободившихся отъ водворенныхъ, и для отчетнаго года число ихъ составляетъ лишь 2.59%.

Таблица № 113.

Области.	1906 г.	1907 г.	1908 г.	1909 г.	1910 г.	1911 г.	1912 г.	1913 г.	1914 г.
Тургайская	1567	442	1084	1821	3279	4554	5209	4538	2978

Ссуды.

Домообзаводственные ссуды.

Распредѣленіе ссудъ по уѣздамъ дано въ помѣщаемой ниже таблицѣ.

Таблица № 114.

Уѣзды.	Ссуды на хозяйственное устройство.									
	Всего выдано ссудъ на хозяйственное устройство.					Водвореннымъ въ отчетномъ году.			Водвореннымъ въ прежніе годы.	
	Число ссудъ.	Число ссудъ мѣй.	Сумма ссудъ.		Число ссудъ мѣй.	Сумма ссудъ.		Число ссудъ мѣй.	Сумма ссудъ.	
			РУБ.	К.		РУБ.	К.		РУБ.	К.
Кустанайскій	4988	4407	2545	9731	850	732	6350	3557	1813	33381
Актюбинскій.	2264	1931	1488	4277	462	436	1250	1469	1052	23027
Итого по Тургайск.об.	7252	6338	4034	40808	1312	1168	76—	5026	2865	6408

Средняя выдача по старому закону до ста рублей—62 руб. 51 коп., свыше ста рублей—54 руб. 11 коп., свыше 165 руб.—29 р. 4 коп.; по новому закону ссуды выдавались въ 2 срока (въ половинномъ размѣрѣ).

Таблица № 115.

НАЗВАНІЕ УѢЗДОВЪ.	По старому закону.						Итого.		По новому закону.						Итого.		ВСЕГО.								
	Первоначальныхъ до 100 р.			Сверхъ 100 р.		Сверхъ 165 р.		Сумма.		Районъ со ссуд. въ 150 руб.				Районъ со ссуд. въ 250 руб.				Сумма.		Сумма.					
	Число семей.	Сумма.		Число семей.	Сумма.		Число семей.			Сумма.		Число семей.	1 выдача.		2 выдача.		Число семей.					1 выдача.		2 выдача.	
		Руб.	К.		Руб.	К.		Руб.	К.	Руб.	К.		Руб.	К.	Руб.	К.		Руб.	К.	Руб.	К.	Руб.	К.		
Кустанайскій уѣздъ.	1514	91898	40	1414	62745	26	576	13846	24	168489	90	739	33761	—	19646	41	175	20375	—	12325	—	86107	41	254597	31
Актюбинскій уѣздъ.	394	26509	41	545	37710	2	117	5643	34	69862	77	902	37642	50	41337	50	—	—	—	—	—	78980	—	148842	77
Итого по Тург. обл.	1908	118407	81	1959	100455	28	693	19489	58	238352	67	1641	71403	50	60983	91	175	20375	—	12325	—	165087	41	403440	08

Ссуды на общепользные надобности.

Въ ссуды и пособія на общепользные надобности и для удовлетворенія религіозныхъ и духовныхъ потребностей переселенцевъ въ отчетномъ году израсходовано 39112 р. 24 к.

Ссуды были выданы лишь на тѣ постройки, сооруженія и работы, которыя были уже начаты и каковыя, въ цѣляхъ сохраненія уже сдѣланнаго, надо было довести до извѣстной стадіи.

Приводимая ниже таблица указываетъ распредѣленіе выдачъ по уѣздамъ.

Таблица № 116.

УѢЗДЫ.	Церкви и школы.		На проч. надобности.		ИТОГО.	
	Руб.	К.	Руб.	К.	Руб.	К.
Кустанайскій.	15520	—	16592	24	32112	24
Актюбинскій.	7000	—	—	—	7000	—
Итого по Тург. обл.	22520	—	16592	24	39112	24

ВЫДАЧА ОТВОДНЫХЪ АКТОВЪ.

Таблица № 117.

А.

№№ поселковъ.	НАЗВАНІЕ ПОСЕЛКОВЪ.	До 1914 года.	
		В Р Е М Я:	
		включенія въ погуб. раскл.	выдачи отводнаго акта.
	Кустанайскій уѣздъ.		
	<i>1 подрайонъ.</i>		
4	Михайловскій	1 іюля 1910 г.	2/VI-1912 г.
3	Степановскій	тоже	1/II-1911 г.
5	Владимирскій	тоже	28/II-1911 г.
1	Карагайлинскій	27/X-1910 г.	2/IV-1912 г.
2	Воробьевскій	тоже	8/VIII-1913 г.
62	Татьяновскій	тоже	—
3	Зуевскій	тоже	8/VIII-1913 г.
4	Лихачевскій	тоже	2/IV-1912 г.
5	Бирюковскій	тоже	—
95	Кашановскій	тоже	4/XII-1911 г.
70	Н.-Алекѣевскій	тоже	—
96	Рымскій	тоже	14/IX-1913 г.
71	Анненскій	тоже	—
	<i>2 подрайонъ.</i>		
24	Увальный	16/II-1911 г.	V-1911 г.
25	Ново-Ильинскій	9/II-1911 г.	16/XI-1912 г.
26	Козыревскій	11/II-1911 г.	6/XI-1912 г.
28	Степной	31/XII-1913 г.	—
38	Луговой	7/XI-1910 г.	15/XI-1912 г.
39	Евгеньевскій	9/XI-1910 г.	25/XII-1912 г.
40	Натальинскій	8/XI-1910 г.	XI-1912 г.
41	Павловскій	11/IX-1910 г.	тоже

№№ посел- ковъ.	НАЗВАНІЕ ПОСЕЛКОВЪ.	Д о 1914 г о д а.	
		В Р Е М Я:	
		включенія въ погуб. раскл.	выдачи отвод- наго акта.
42	Барсуковскій	10/IX-1910 г.	2/XII-1912 г.
44	Нелюбинскій	—	28/XII-1912 г.
45	Викентьевскій	7/IX-1910 г.	VII-1912 г.
17	Садчиковскій	27/X-1910 г.	30/I-1912 г.
18	Половняковскій	27/X-1910 г.	30/I-1912 г.
19	Константиновскій	тоже	тоже
20	Сергіевскій	тоже	тоже
21	Васильевскій	27/X-1910 г.	тоже
22	Алексѣевскій	тоже	15/IX-1913 г.
	<i>4 подрайонъ.</i>		
90	Адамовскій		
91	Аниховскій		
113	Брацлавскій	Со 2-ой поло-	
114	Александро-Невск.	вины 1913 г.	
115	Ново-Уманскій		
116	Ново-Винницкій		
112	Каменецкій		
	<i>5 подрайонъ.</i>		
85	Прирѣчный		
89	Туфановскій	Съ 1909 г.	
84	Мечетный		
87	Богдановскій	Съ 1911 г.	
88	Ольгинскій		
	<i>6 подрайонъ.</i>		
53	Пѣшковскій	1/I-1908 г.	въ 1910 г.
54	Смирновскій	тоже	тоже
278	Н.-Антоновскій	—	VII-1913 г.
244	Петинъ	—	1913 г.
	<i>7 подрайонъ.</i>		
67	Семиозерный	Въ 1908 г.	
69	Юльевскій		
65	Лаврентьевскій	Въ 1908 г.	Май 1912 г.
64	Семеновскій		1913 г.
63	Ерисковскій	Въ 1908 г.	Въ нояб. 1912 г.
66	Покровскій	Въ 1909 г.	
	<i>8 подрайонъ.</i>		
12	Федоровскій		
51	Банновскій	1908 г.	1911 г.
52	Цабелевскій		
55	Назаровскій	—	1912 г.
58	Костычевскій	1908 г.	12/XII-1913 г.
59	Малороссійскій	1908 г.	1912 г.
166	Подгорный	—	1911 г.
173	Волковскій	—	1912 г.
174	Купринскій	—	1912 г.
161	Костряковскій	—	7/XII-1913 г.
	<i>1 уч. кр. нач.</i>		
6	Борисо-Романовск.	1899 г.	1910 г.
7	Александровскій	тоже	—
8	Жуковскій	тоже	1910 г.
9	Давыденковскій	1906 г.	тоже
10	Затобольскій	1898 г.	29/IX-1910 г.

№№ посел- ковъ.	НАЗВАНІЕ ПОСЕЛКОВЪ.	Д о 1914 г о д а.	
		В Р Е М Я:	
		включенія въ погуб. раскл.	выдачи отвод- наго акта.
11	Уманскій	1908 г.	1913 г.
13	Андреевскій	тоже	тоже
14	Рязанцевскій	1904 г.	1911 г.
15	Шеминовскій	1904 г.	—
16	Озерный	1906 г.	1912 г.
<i>2 уч. кр. нач.</i>			
8	Алешинскій	1 I-1908 г.	—
9	Введенскій	тоже	1913 г.
10	Аральскій	1908 г.	10 I-1913 г.
1	Боровской	1900 г.	—
2	Ивановскій	тоже	—
92	Каменскій	1913 г.	—
93	Бѣлоярскій	1913 г.	въ янв. 1913 г.
6	Надеждинскій	1 I-1908 г.	нояб. 1912 г.
7	Воскресенскій		1913 г.
<i>3 уч. кр. нач.</i>			
47	Журавлевскій	1907 г.	1910 г.
23	Елизаветинскій	1 I-1907 г.	18 I-1910 г.
57	Щербиновскій	тоже	18 I-1911 г.
49	Ассинкритовскій	1907 г.	1911 г.
50	Варваринскій	тоже	1910 г.
56	Димитріевскій	1912 г.	—
48	Никольскій	1907 г.	1911 г.
46	Викторовскій	тоже	1910 г.
Актюбинскій уѣздъ.			
<i>1 подрайонъ.</i>			
37	Можаровскій	сент. 1913 г.	1910 г.
<i>2 подрайонъ.</i>			
15	Петропавловскій	1 I-1911 г.	1913 г.
1	Н.-Покровскій		
16	Березовскій		
17	Александровскій	1911 г.	
8	Родниковскій		
9	Н.-Николаевскій		
10	Вознесенскій	1911 г.	
18	Ново-Уральскій	въ 1-ой половинѣ	
41	Андреевскій	1913 г.	
42	Липовицы		
64	Морозовскій	1 I-1913 г.	—
88	Полтавскій		—
52	Рыбаковскій		
78	Дальный		въ сен. 1913 г.
76	Хазретовскій		
85	Вѣринскій		
<i>3 подрайонъ.</i>			
20	Нагорный •		
19	Каратугайскій		

№№ посел- ковъ.	НАЗВАНІЕ ПОСЕЛКОВЪ.	Д о 1914 г о д а.	
		В Р Е М Я:	
		включенія въ погуб. раскл.	выдачи отвод- наго акта.
7	Георгиевскій	1 VII-1911 г.	
21	Н.-Алексѣевскій		
6	Всесвятскій		
46	Степановскій		
57	Голубиный	1 VI-1912 г.	
58	Ивановскій		
45	Н.-Федоровскій		
44	Н.-Михайловскій	1 I-1913 г.	
43	Константиновскій		
47	Чандинскій		
48	Ново-Донецкій		
<i>4 подрайонъ.</i>			
11	Саздинскій	1909 г.	
12	Вершинный	1911 г.	
13	Михайловскій	1913 г.	
24	Харьковскій	1912 г.	
26	Высокій	тоже	
38	Николаевскій		
39	Орловскій		
40	Браиловскій	1913 г.	
50	Успенскій		
51	Астраханскій		
53	Карагандинскій	1912 г.	
67	Романовскій	1913 г.	
68	Свѣчковскій	тоже	
69	Шкуновскій	1912 г.	
<i>1 уч. кр. нач.</i>			
31	Павловскій		
34	Никольскій		
33	Тимрейскій		
30	Семеновскій	въ 1912 г.	
27	Петровскій		
28	Шибяевскій		
32	Богдановскій		
35	Таврическій	въ 1913 г.	
52	Ново-Сергиевскій		
63	Кутербарбатырскій		
62	Кіевскій		
<i>2 уч. кр. нач.</i>			
22	Акь-Булакь	1911 г.	
23	Васильевскій	1913 г.	
36	Бѣляевскій	1912 г.	1913 г.
87	Надеждинскій	1913 г.	
<i>3 уч. кр. нач.</i>			
2	Косъ-Истекъ	1908 г.	1913 г.
3	Херсонскій	1908 г.	
5	Степной	1908 г.	
4	Троицкій	1908 г.	
14	Новороссійскій	1911 г.	

Б.

№№ посел- ковъ.	НАЗВАНІЕ ПОСЕЛКОВЪ.	Въ 1914 году.	
		В Р Е М Я:	
		включенія въ погуб. раскл.	выдачи отвод- наго акта.
	Кустанайскій уѣздъ.		
	<i>4 подрайонъ.</i>		
	Джанабайскій Шевченковскій Аксуатскій Муктыкульскій Кусаканскій	Съ 1-ой поло- вины 1914 г.	
	<i>5 подрайонъ.</i>		
	Берденскій	Съ 2-ой поло- вины 1914 г.	
	<i>2 уч. кр. нач.</i>		
2	Ивановскій	—	1914 г.
61	Никитинскій	1914 г.	—
	<i>3 уч. кр. нач.</i>		
72	Архангельскій	1914 г.	
73	Кочергинскій		
	Актюбинскій уѣздъ.		
	<i>1 подрайонъ.</i>		
73	Екатеринославскій	1914 г.	
89	Преображенскій		
	<i>2 подрайонъ.</i>		
1	Ново-Покровскій	1911 г.	1914 г.
	<i>3 подрайонъ.</i>		
81	Лохвицкій	1914 г.	
54	Алексѣевскій		
	<i>4 подрайонъ.</i>		
55	Благовѣщенскій	1914 г.	
56	Талдысайскій		
	<i>1 уч. кр. нач.</i>		
60	Золотоношскій	1914 г.	
61	Илекскій		
29	Ново-Украинскій		
	<i>2 уч. кр. нач.</i>		
87	В.-Днѣпровскій	1914 г.	1914 г.

Приписка и водворение по приемным приговорам на поселкахъ, которымъ выданы отводные акты.

Таблица № 118.

Название поселковъ.	Приписка принятыхъ.									Водворение принятыхъ.								
	Отдѣльн. семьями на часть своихъ долей.			Цѣлыми обществами.						Отдѣльн. семьями на часть своихъ долей.			Цѣлыми обществами.					
				На общественные надѣлы.			На отказ. переуступ- лен. въ пользов. общ.						На общественные надѣлы.			На отказ. переуступ- лен. въ пользов. общ.		
	СЕМ.	М. Д.	ДОЛ.	СЕМ.	М. Д.	ДОЛ.	СЕМ.	М. Д.	ДОЛ.	СЕМ.	М. Д.	ДОЛ.	СЕМ.	М. Д.	ДОЛ.	СЕМ.	М. Д.	ДОЛ.
Кустанайскій уѣздъ.																		
1 подрайонъ . . .	49	152	96	2	2	2	62	145	145	39	126	80	2	2	2	62	145	145
2 " " " . . .	21	42	37	1	2	1	8	18	13	2	3	3	1	2	1	4	8	8
6 " " " . . .	31	37	50	—	—	—	—	—	—	19	33	49	—	—	—	—	—	—
7 " " " . . .	—	—	—	—	—	—	32	73	73	—	—	—	—	—	—	—	—	—
8 " " " . . .	5	11	*)	—	—	—	—	—	—	5	11	*)	—	—	—	—	—	—
1 уч. кр. нач. . .	16	46	35	—	—	—	—	—	—	15	42	31	—	—	—	—	—	—
2 " " " " . . .	11	21	26	—	—	—	9	19	15	11	21	26	—	—	—	9	19	15
3 " " " " . . .	16	47	47	—	—	—	2	4	4	4	16	12	—	—	—	—	—	—
Итого по уѣзду . .	149	356	289	3	4	3	113	259	250	95	252	201	3	4	3	75	172	168
Актюбинскій уѣздъ.																		
1 подрайонъ . . .	—	—	—	—	—	—	1	6	6	—	—	—	—	—	—	1	6	6
2 " " " . . .	—	—	—	—	—	—	2	4	4	—	—	—	—	—	—	1	1	1
2 уч. кр. нач. . .	20	48	30	—	—	—	—	—	—	20	48	30	—	—	—	—	—	—
3 " " " " . . .	—	—	—	—	—	—	—	—	—	—	—	—	—	—	—	—	—	—
Итого по уѣзду . .	20	48	30	—	—	—	3	10	10	20	48	30	—	—	—	2	7	7
Итого по району . .	169	404	319	3	4	3	116	269	260	115	300	231	3	4	3	77	179	175

*) Свѣдѣнія не представлены.

С в ѣ д ѣ н і я з а 1914 г о д ѣ

о временно проживающих и водворенных по приемным приговорамъ въ старожильческихъ поселкахъ.

Таблица № 119.

№№ подрайоновъ и участковъ крестьянск. начальн.	Число проживавшихъ въ старожильческихъ посел.		Изъ числа проживавшихъ.			
			Арендовало у крестьянъ надѣльную землю.		Водворено по приемнымъ приговорамъ.	
	Семей.	Д. м. п.	Семей.	Число десятинъ	Семей.	Д. м. п.
Кустанайскій уѣздъ.						
1 подрайонъ .	67	175	33	1138	33	110
2 " .	129	328	72	1600	15	33
6 " .	55	122	55	799	19	53
7 " .	свѣ	дѣ	нѣй	не	полу чено.	
8 " .	97	234	20	256 ^{1/2}	5	11
1 уч. кр. нач. .	212	697	138	926	15	42
2 " " " .	40	83	30	505	20	31
3 " " " .	15	40	8	50 ^{1/2}	4	16
Итого по уѣзду.	615	1679	356	5275	111	296
Актюбинскій уѣздъ.						
1 подрайонъ .	593	2072	19	97	1	6
2 " .	12	33	—	—	1	1
2 уч. кр. нач. .	свѣ	дѣ	нѣй	не	полу чено.	
3 " " " .	22	57	22	92	2	7
Итого по уѣзду.	1627	2162	41	189	4	14
Всего по району.	1242	3841	397	5464	115	310

С в ѣ д ѣ н і я о б ѣ у ч р е ж д е н і я х ѣ м е л к а г о к р е д и т а з а 1914 г .

Таблица № 120.

НАЗВАНІЕ ПОСЕЛКОВЪ.	На з в а н і е у ч р е ж д е н і я .	
	Существующихъ до 1914 года.	Открытыхъ вновь въ 1914 г.
Кустанайскій уѣздъ.		
<i>1 подрайонъ.</i>		
Степановскій	Степановское Кредитное Товарищество и Маслодѣльная Артель.	
Зуевскій	тоже	
Ново-Алексѣевскій	тоже	
Рымскій	—	Рымское Кредитное Т-во.
Кошановскій	—	Сельско-хоз. общ.
Лихачевскій	—	Лавка О-ва потребителей.
Воробьевскій	Воробьевское ссудо-сберегат. т-во.	
Б.-Чураковскій	Кредит. Тов-во.	
<i>2 подрайонъ.</i>		
Увальный	Кредит. Товарищ.	
Степной	тоже	
Павловскій	Павловское Кредитное Товарищ.	Потребит. лав.
Нелюбинскій	тоже	тоже
Алексѣевскій	тоже	

НАЗВАНІЕ ПОСЕЛКОВЪ.	На з в а н і е у ч р е ж д е н і й.	
	Существующихъ до 1914 года.	Открытыхъ вновь въ 1914 г.
Садчиковскій	Садчиковская ссудо-сбер. касса.	
Сергіевскій	—	Сергіевская ссудо-сберегат. касса.
Маринскій	Маринская маслодѣльная артель.	
Евгеньевскій	—	Потребительск. товарищество.
Викентьевскій	—	тоже
Натальинскій	—	Сельско-хоз. т-во.
<i>3 подрайонъ.</i>		
Денисовскій	Денисовское Кредитн. т-во, лавка общ-ва потребит. и маслодѣльн. зав. то же	
Коломенскій	Кредит. Т-во.	
Смаиловскій	Кредит. т-во, лав. общества потреб. и масл. заводъ.	
Таврическій	Кредит. т-во.	
Котлюбокскій	Лавка общ. потреб. то же	
Ливановскій	Кредит. т-во.	
Окрайный	Лавка общ. потреб. то же	
Карпыковскій	То же и маслодѣльный заводъ.	
<i>4 подрайонъ.</i>		
Аниховскій	Аниховское Кредит. т-во.	
Адамовскій		Адамовское Кред. т-во. *)
Каменецкій		тоже *)
Шевченковскій		тоже
<i>5 подрайонъ.</i>		
Богдановскій	Богдановское Кредит. т-во.	
<i>6 подрайонъ.</i>		
Большой	Большое Кр. т-во и масл. артель.	
Станціонный	Кредитн. т-во и маслодѣльн. арт.	
Смирновскій	Масл. артель.	Кредит. т-во.
Пѣшковскій	Кредит. т-во.	
Терентьевскій	То же и маслодѣльная артель.	
Ново-Троицкій	Кредит. т-во.	
Курскій	Масл. артель.	
<i>7 подрайонъ.</i>		
Семиозерный	Семиозерн. т-во.	
Чолаксай	Чолаксайское Кредитн. т-во.	
Лаврентьевскій	Сергіевское ссудо-сберегательное т-во.	
<i>8 подрайонъ.</i>		
Федоровскій	Ссудо-сбер. т-во.	
Чеховскій	Кредитное т-во.	

*) Дѣйствія его еще не открыты.

НАЗВАНІЕ ПОСЕЛКОВЪ.	На з в а н і е у ч р е ж д е н і й.	
	Сущестующихъ до 1914 года.	Открытыхъ вновь въ 1914 г.
Преображенскій Малороссійскій Коскульскій Хворостанскій	Кредитное т-во. тоже тоже Тоже и лавка общ. потр.	Кредитное т-во.
Владыкинскій Копычинскій Александропольскій Банновскій	тоже Трудовой союзъ. тоже Лавка о-ва потр. и маслод. артель	
Шумный Костычевскій	Маслод. артель. тоже	
<i>1 уч. кр. нач.</i>		
Шеминовскій	Шеминовское Кре- дитное т-во.	
Александровскій	Тоже и ссудо-сбе- регательн. касса.	
Андреевскій	Кредитное т-во и маслод. артель.	
Затобольскій Успенскій	Ссудо-сбер. касса. Кредитное т-во и маслод. артель.	
Озерный	Маслод. артель.	
<i>2 уч. кр. нач.</i>		
Алешинскій	Аральское Кре- дитное т-во.	Ново-Аральское кредитное т-во.
Аральскій		
Боровскій	1-е Боровское ссу- до-сберег. т-во и маслод. артель.	
Каменскій Бѣлоярскій	Маслод. артель. тоже	
<i>3 уч. кр. нач.</i>		
Елизаветинскій	Елизаветинская вол. ссудо-сбере- гательная касса.	
Викторовскій Архангельскій	Кредитное т-во. Волостная ссудо- сберегат. касса.	
Ассинкритовскій	Маслод. артель.	
<i>4 уч. кр. нач.</i>		
Антюбинскій уѣздъ.		
<i>1 подрайонъ.</i>		
Григорьевскій	Кредитное т-во.	Кредитное т-во. тоже тоже тоже Потреб. о-во. тоже
Екатеринославскій	тоже	
Можаровскій	—	
Дамбарскій	—	
Верхне-Кимбайскій	—	
Аще-Бутакскій	—	
Преображенскій Екатеринославскій	—	
<i>2 подрайонъ.</i>		
Андреевскій Родичковскій	Лавка потр. об-ва. Кредитное т-во.	

НАЗВАНІЕ ПОСЕЛКОВЪ.	Название учреждений.	
	Существующихъ до 1914 года.	Открытыхъ вновь въ 1914 г.
Петропавловскій Андреевскій Байтурасайскій <i>3 подрайонъ.</i>	Кредитное т-во. — —	Кредитное т-во. тоже
Георгиевскій Нагорный Каратугай	Георгиевское кре- дитное т-во.	
Ильинскій Лохвицкій Бессарабскій	—	Ильинское кред. т-во.
Степановскій Ново-Федоровскій Ново-Михайловскій Константиновскій Чандинскій Ново-Донецкій	—	Степановское кре- дитное т-во.
Всесвятскій Ново-Алексѣевскій Голубиный Ивановскій <i>4 подрайонъ.</i>	—	Всесвятское кре- дитное т-во.
Михайловскій Харьковскій Николаевскій Саздинскій Астраханскій <i>1 уч. кр. нач.</i>	Кредитное т-во. тоже тоже Ссудо-сбер. касса. —	Кредитное т-во. тоже
Петровскій Павловскій Таврическій Золотоношскій <i>2 уч. кр. нач.</i>	— — — Кредитное т-во.	тоже тоже тоже
Акь-Булакъ <i>3 уч. кр. нач.</i>	Кредитное т-во.	
Кось-Истекскій Троицкій Херсонскій Новороссійскій	Кредитное т-во. тоже тоже тоже	

Торгово-промышленные поселки.

Торгово-промышленныхъ поселковъ, подлежавшихъ эксплоатации въ порядкѣ правилъ 20 фев. (6 марта) 1913 г., къ началу отчетнаго года состояло въ Тургайской области 7; расположены они при слѣдующихъ станціяхъ Ташкентской желѣзной дороги, нося одноименныя съ ними названія: Яйсань, Мартукъ, Аккемиръ, Тамды, Биштамакъ, Кандагачъ и Челкаръ.

Большинство названныхъ поселковъ перешло въ вѣдѣніе переселенческой организаціи заселенными главнымъ образомъ самовольцами, которые право пользованія своего усадебными мѣстами не оформили арендными договорами. Наиболѣе заселенными изъ нихъ являются Мартукъ, Чел-

каръ и Яйсань, въ которыхъ занято усадебныхъ мѣстъ въ 1-мъ—914, 2-мъ—346 и въ послѣднемъ—273; наименѣе населены поселки Тургайской области Тамды (17 занятыхъ мѣстъ) и Биштамакъ (14 мѣстъ). На мѣсть запроектированнаго поселка при ст. Кандагачъ занято только 1 усадебное мѣсто.

Завѣдываніе сдачей въ аренду усадебныхъ мѣстъ въ торгово-промышленныхъ поселкахъ Тургайской области было возложено на помощника Завѣдывающаго райономъ по Актюбинскому уѣзду г. Шамышейскаго.

Въ отчетномъ году расширенія поселковъ почти не наблюдалось (кромѣ Мартука), отчасти въ виду назначенія въ порядкѣ правилъ 20 февраля (6 марта) 1913 г. Особымъ Совѣщаніемъ съ участіемъ Представителей Министерства Финансовъ и Государственнаго Контроля высокихъ арендныхъ цѣнъ на усадебныя мѣста въ означенныхъ поселкахъ (до 8 и 9 коп. за 1 кв. саж. въ годъ) и установленія охраны отъ наблюдавшагося ранѣе въ значительномъ размѣрѣ самовольнаго захвата усадебныхъ мѣстъ, отчасти—въ силу обстоятельствъ военнаго времени, задержавшихъ вообще развитіе торгово-промышленной жизни въ краѣ. Тѣми же причинами объясняется и неуспѣшность въ дѣлѣ заключенія договоровъ съ самовольными засельщиками на поселкахъ; часть изъ нихъ не могла закрѣпить за собою легальное пользованіе занятыми усадьбами путемъ заключенія арендныхъ договоровъ по непосильности внесенія установленной арендной платы, для другихъ же, въ семьяхъ которыхъ имѣются призванные въ войска, внесеніе установленныхъ сборовъ и заключеніе договоровъ отерочено Тургайскимъ Губернаторомъ до окончанія войны; лишь по поселку Мартукъ, когда всѣ стражники по торгово-промышленнымъ поселкамъ были призваны при мобилизаціи въ іюль мѣсяцѣ 1914 года въ войска, наблюдался усиленный захватъ самовольцами усадебныхъ мѣстъ, въ ожиданіи проведенія новой желѣзной дороги Уральскъ—Атбасаръ, при которой Мартукъ могъ бы оказаться значительной узловой станціей.

Необходимо при этомъ отмѣтить, что большинствомъ засельщиковъ на перечисленныхъ выше поселкахъ являются не торговцы и ремесленники, а тѣ-же хлѣбопашцы крестьяне, такъ называемые „временно проживающіе“, не получившіе устройства за отсутствіемъ на ближайшихъ переселенческихъ участкахъ свободныхъ земельныхъ долей и арендующіе подъ распашку земли у киргизъ и переселенцевъ. Для такихъ лицъ, не отличающихся, обычно, зажиточностью, уплата значительныхъ въ общемъ арендныхъ платежей, достигающихъ въ отдѣльныхъ случаяхъ 30 рублей и болѣе въ годъ за усадьбу, являлась непосильною, въ виду чего представилось необходимымъ возбудить вопросъ о пониженіи означенныхъ выше цѣнъ, каковое пониженіе въ послѣдствіи и было достигнуто, при чемъ пониженная арендная плата, въ зависимости отъ степени торговаго значенія каждаго отдѣльнаго поселка и мѣстоволоженія усадебъ, была установлена въ размѣрѣ отъ $\frac{1}{2}$ коп. за кв. саж. (послѣдній разрядъ усадебныхъ мѣстъ) до 6 коп. за кв. саж. въ годъ.

Помимо арендной платы за усадебныя мѣста, арендаторы облагались, согласно приведеннымъ выше правиламъ, особымъ единовременнымъ сборомъ на благоустройство и меліорацію въ размѣрѣ $\frac{1}{4}$ годовой арендной платы, а также

вносили отдѣльную плату за выпасъ на выгонной землѣ поселковъ скота до 2 руб. съ головы крупнаго и 50 копеекъ съ головы мелкаго скота въ годъ.

Кромѣ усадебныхъ мѣстъ, въ нѣкоторыхъ поселкахъ (Мартукъ, Тамды, Кандагачъ) была сдана выдѣленная въ особые участки часть выгонной земли подъ сѣнокосеніе и посѣвъ тамъ, гдѣ имѣлись заключенные договора Управленіемъ Земледѣлія и Государственныхъ Имуществъ, въ эксплуатаціи котораго находились ранѣе поселки. Часть выгонной земли при поселкахъ Мартукъ, Яйсанъ и Аккемиръ сдана была по распоряженію Тургайскаго Губернатора подъ посѣвъ хлѣбовъ семьямъ призванныхъ по мобилизаціи безвозмездно.

Состояніе поселковъ и размѣръ доходовъ отъ эксплуатаціи ихъ на 1 Января 1915 года представляется въ слѣдующемъ видѣ.

Таблица № 121.

№№ по порядку.	НАЗВАНІЕ ПОСЕЛКОВЪ.	Чис. занятыхъ усадеб. мѣстъ.	Чис. заключен. арендн. договор.	Сумма годов. ар. платы.		Сумма поступленія въ 1914 г.	
				Руб.	Коп.	Руб.	Коп.
1	Мартукъ . . .	914	107	643	21	1480	53
2	Челкаръ . . .	340	204	1132	03	100	56
3	Яйсанъ . . .	273	7	55	70	28	82
4	Аккемиръ . . .	79	46	291	71	82	24
5	Тамды . . .	17	9	83	99	464	77
6	Биштамакъ . .	14	—	—	—	—	—
7	Кандагачъ. . .	1	—	—	—	150	—
Итого . .		1638	373	2206	64	2306	92

С в ѣ д ѣ н і я за 1914 годъ

о ссудахъ, выданныхъ машинами и орудіями изъ сельскохозяйственныхъ складовъ Переселенческаго Управленія.

(ПРЕДМЕТНЫЯ ССУДЫ).

Таблица № 122.

НАЗВАНІЕ УѢЗДОВЪ.	Число выдачъ.	Число семей, получившихъ ссуды машинами.	С У М М А,		Размѣръ отдѣльн. выд.	
			Стоимость машинъ.		Высш.	Низш.
			Руб.	Коп.	Руб.	Руб.
Кустанайскій уѣздъ. . .	522	522	17640	44	100	50
Актюбинскій уѣздъ. . .	78	77	5028	48	120	21
Итого по Области . .	600	599	22668	92	220	71

Устройство переселенцевъ на продажныхъ участкахъ.

Первую половину отчетнаго года завѣдываніе дѣломъ устройства переселенцевъ на предназначенныхъ въ продажу участкахъ находилось въ непосредственномъ вѣдѣніи двухъ производителей работъ, откомандированныхъ всецѣло для этого дѣла, при чемъ сѣверные участки Кустанайскаго уѣзда находились въ завѣдываніи производителя работъ Хруцкаго, имѣвшаго мѣстожительство въ с. Боровскомъ, Кустанайскаго уѣзда, а участки Актюбинскаго и юго-западной

части Кустанайскаго уѣздовъ — производителя работъ Васильева, съ мѣстопробываніемъ въ гор. Оренбургъ. Съ назначеніемъ особыхъ помощниковъ Завѣдывающаго переселенческимъ дѣломъ по Актюбинскому и Кустанайскому уѣздамъ, завѣдываніе продажнымъ фондомъ было передано въ первомъ уѣздѣ—чиновнику особыхъ порученій Шамышейскому, а во второмъ—чиновнику особыхъ порученій Батманову.

Состояніе продажнаго фонда.

Весь продажный фондъ по району, подлежащій сдачѣ въ долгосрочную аренду въ порядкѣ правилъ 29 января (19 февраля) 1913 года, къ началу отчетнаго года состоялъ изъ 5251 семейнаго надѣла; въ теченіе года этотъ фондъ увеличился на 2304 семейныхъ надѣла, еще не разбитыхъ на отруба и хутора. Такимъ образомъ, къ концу отчетнаго года весь фондъ по району состоялъ изъ 7555 семейныхъ надѣловъ.

Распредѣленіе этого фонда по уѣздамъ указано въ слѣдующей таблицѣ.

Таблица № 123.

У Ѣ З Д Ы.	Всего было семейныхъ надѣловъ на 1 января 1914 года.	Въ 1914 г. поступило новаго фонда, который не былъ разбит на отр. и х.	ВСЕГО состоитъ семейныхъ надѣловъ на 1 января 1915 г.
Кустанайскій уѣздъ.			
Сѣверная часть	2833	1249	4082
Юго-западная часть	573	700	1273
Итого по уѣзду	3406	1949	5355
Актюбинскій уѣздъ.			
Всего по району	5251	2304	7555 сем. над.

Къ началу отчетнаго года свободный продажный фондъ по всему району выражался 1998 семейными надѣлами; въ теченіе года освободилось по разнымъ причинамъ 976 семейныхъ надѣловъ, поступило новаго—2304 семейныхъ надѣла; въ теченіе года было зачислено за кандидатами 1498 семейныхъ надѣловъ и къ концу года свободный фондъ составлялъ 3780 семейныхъ надѣловъ.

З а ч и с л е н і е .

Какъ видно изъ прилагаемой ниже таблицы, большая часть оставшагося незанятымъ фонда пришлась на долю Кустанайскаго уѣзда, при чемъ въ юго-западной части Кустанайскаго уѣзда зачисленіе кандидатѣвъ количественно почти совпало съ тѣмъ запасомъ надѣловъ, который оставался отъ предшествующаго года и составило около 10% свободнаго фонда, а все, что освободилось въ отчетномъ году и что поступило въ фондъ, вновь осталось незачисленнымъ.

Таблица № 124.

У Ѣ З Д Ы.	Состояло свободныхъ сем. надѣл. на 1 января 1914 г.	З а 1914 г о д ѣ .			Остается на 1 янв. 1915 г. совершено по свобод. сем. надѣловъ.
		Освободилось отъ зачислен. канд. и арендат. за отгад. и др. прич., котор. поступ. для зав.	Поступило нов. фонда, кот. разбитъ на отр. и хотора.	Въ 1914 г. зачислено кандидататами.	
Кустанайскій уѣздъ.					
Сѣверная часть	1433	637	1249	786	2533
Юго-западная часть	132	251	700	136	947
Итого по уѣзду	1565	888	1949	922	3480
Актюбинскій уѣздъ					
Всего по району	1998	976	2304	1498	3780

Въ сѣверной части Кустанайскаго уѣзда зачисленіе шло интенсивнѣе и составило около 24⁰/₀ свободного фонда.

Незначительный ⁰/₀ зачисленія въ юго-западной части уѣзда объясняется тѣмъ, что участки этого района значительно удалены отъ желѣзной дороги. Неполнота данныхъ о ходѣ зачисленія въ кандидатскіе списки по мѣсяцамъ, лишаетъ возможности установить періодъ наибольшаго зачисленія, но исходя изъ данныхъ о зачисленіи на бесплатные участки, можно признать, что съ момента объявленія войны зачисленіе сократилось и почти упало. Завѣдывающій продажными участками въ Кустанайскомъ уѣздѣ отмѣчаетъ въ своемъ отчетѣ, что движеніе ходоковъ, а вмѣстѣ съ тѣмъ и водвореніе переселенцевъ на арендные участки, т. е. заключеніе договоровъ, совершенно прекратились съ началомъ военныхъ дѣйствій.

Къ началу отчетнаго года состояло зачисленныхъ надѣловъ по району 3253, въ теченіе года зачислилось на 1498 надѣловъ, а всего къ концу года зачислено 4751 надѣлъ (см. табл. 124).

Изъ этого числа исключено за отказомъ зачислившихся, истеченіемъ срока и по другимъ причинамъ 944 надѣла. По уѣздамъ, вѣрнѣе отдѣльнымъ группамъ, зачисленіе надѣловъ распредѣлено слѣдующимъ образомъ:

Кустанайскій уѣздъ, сѣверная часть:

Состояло зачисленныхъ къ началу года .	1400 с. над.
Зачислено за годъ	786 „
Всего состояло зачисленныхъ	2186 „
Освободилось влѣдствіе исключенія	620 „

Кустанайскій уѣздъ, юго-западная часть:

Состояло зачисленныхъ къ началу года .	441 с. над.
Зачислено за годъ	136 „
Всего состояло зачисленныхъ	577 „
Освободилось влѣдствіе исключенія	249 „

Актюбинскій уѣздъ:

Состояло зачисленныхъ къ началу года .	1412 с. над.
Зачислено въ отчетномъ году	576 „
Всего зачислено	1988 „
Освободилось влѣдствіе исключенія	324 „

Освобожденіе надѣловъ отъ зачисленныхъ, влѣдствіе исключенія по разнымъ причинамъ, составило по району около 20⁰/₀ и объясняется также тѣми причинами, какъ и обычное освобожденіе долей отъ зачисленныхъ на бесплатныхъ участкахъ. Обстоятельства военнаго времени не могли повліять на увеличеніе исключенія, такъ какъ всѣмъ зачисленнымъ дана была отсрочка къ явкѣ для заключенія договоровъ.

Въ заключеніе, какъ общее положеніе, можно сдѣлать выводъ, что зачисленіе на проданные участки шло наиболѣе успѣшно въ Актюбинскомъ уѣздѣ, благодаря близости участковъ къ желѣзной дорогѣ; зачисленіе въ Кустанайскомъ уѣздѣ было слабѣе, такъ какъ свободный фондъ въ немъ расположенъ вдали отъ желѣзной дороги и такъ какъ климатическія условія Кустанайскаго уѣзда для выходцевъ южныхъ губерній не вполнѣ подходящи.

Ходъ зачисленія и водворенія на продажныхъ участкахъ видѣнь изъ слѣдующей таблицы:

Таблица № 125.

НАЗВАНІЕ УѢЗДОВЪ.	Общее количество семейныхъ надѣловъ.	Въ отчетномъ году.				Къ концу отчетнаго года состоитъ водворенныхъ.		Къ началу отчетнаго года было зачислено сем. надѣловъ.	Въ отчетномъ году.			Къ концу отчетнаго года состоитъ.	
		Водворено.		Изъ числа водворен. покинуло уч.		Къ концу отчетнаго года состоитъ водворенныхъ.			Изъ зачисленныхъ.			Къ концу отчетнаго года состоитъ.	
		Семей.	Ими занято сем. н.	Семей.	Ими освобожд. с. надѣл.	Семей.	Ими занято сем. н.		Зачислено сем. надѣл.	Водворено сем. надѣл.	Исключено по разн. причинамъ сем. надѣл.	Зачисленныхъ сем. н.	Свободныхъ с. надѣл.
Кустанайскій уѣздъ.													
Сѣверная часть . . .	4082	540	553	17	17	523	536	1400	786	553	620	1013	2533
Юго-западная часть . .	1273	108	114	2	2	106	112	441	136	114	249	214	947
Итого по Кустан. у.	5355	648	667	19	19	629	648	1841	922	667	869	1227	3480
Актюбинскій уѣздъ.	2200	999*)	1080*)	12	13	987*)	1067*)	1412	576	1080	75	833	300
Всего по району . . .	7555	1647	1747	31	32	1616	1715	3253	1498	1747	944	2060	3780

*) Водворенными показаны всѣ арендаторы, заключившіе договора.

Водвореніе.

Такъ какъ водвореніе на арендованныхъ земляхъ сводится къ моменту заключенія договора и такъ какъ, благодаря обстоятельствамъ военнаго времени, дана была всѣмъ зачисленнымъ на продажные участки отсрочка явки для заключенія договоровъ, подобно отсрочкѣ, данной всѣмъ зачисленнымъ къ явкѣ для водворенія на бесплатные участки, то водвореніе на продажные участки въ отчетномъ году было несравненно меньше того, что можно было ожидать, судя по зачисленію 1913 года.

Такимъ образомъ, къ концу отчетнаго года движеніе продажнаго земельного фонда выражается слѣдующими данными:

Таблица № 126.

У ъ з д ы.	Свободный земельный фондъ на 1 января 1914 года.	Водворено за исклю-ченіемъ ушедшихъ.	Зачислено за исклю-ченіемъ ушедшихъ.	Свободный фондъ на 31 декабря 1914 года.
Кустанайскій уѣздъ:				
Сѣверная часть .	4082	523	1013	2533
Юго-западная часть	1273	106	214	947
Итого по уѣзду .	5355	629	1227	3480
Актюбинскій уѣздъ:	2200	987	833	300
Всего по району	7555	1616	2060	3780

Часть свободныхъ переселенческихъ участковъ тамъ, гдѣ наблюдался какой либо спросъ на землю, была сдана въ краткосрочную аренду подъ сѣнокосеніе и выпасъ скота, при чемъ отъ эксплуатаціи этихъ земель выручено въ отчетномъ году 14.509 руб. 41 коп.

Скотоводческіе участки.

До отчетнаго года въ Тургайской области было отведено для сдачи въ долгосрочную аренду, въ порядкѣ правилъ 29 января (19 февраля 1913 г.), имущественно обезпеченнымъ скотоводамъ 8 участковъ земли въ Джетыгаринской, Дамбарской, Аккаргинской и Аманкарагайской волостяхъ Кустанайскаго уѣзда (5 участковъ), во 2-й Наурзумской волости Тургайскаго—(2 уч.) и въ Батбактинской волости Актюбинскаго уѣзда (1 уч.), общеою площадью въ 110.746,40 дес.

Размѣры отдѣльныхъ участковъ приурочены къ потребностямъ крупнаго скотоводческаго хозяйства и, за исключеніемъ одного участка въ Актюбинскомъ уѣздѣ (лит. З.), имѣющаго небольшую, сравнительно, площадь въ 5.150,10 д., заключаютъ въ себѣ отъ 11 до 19 тысячъ десятинъ. Арендная плата на эти участки установлена постановленіемъ Общаго Присутствія Тургайскаго Областнаго Правленія отъ 7 ноября 1913 года, въ зависимости отъ почвенныхъ качествъ отдѣльныхъ участковъ, степени обезпеченности ихъ открытыми волами и отдаленности отъ желѣзныхъ дорогъ

и торговыхъ центровъ въ размѣрѣ отъ 14 до 20 коп. за удобную десятину въ годъ, при чемъ на арендаторовъ возложена также уплата государственныхъ, земскихъ, общественныхъ и другихъ сборовъ, согласно существующему или имѣющему быть установленнымъ обложенію. Черезъ каждыя 9 лѣтъ размѣръ установленной арендной платы повышается на 10⁰/₀ противъ платы предыдущаго девятилѣтія.

Размѣры участковъ и первоначальныя (въ теченіе 1-го девятилѣтія) арендныя цѣны на нихъ представляются въ слѣдующемъ видѣ:

1)	Уч. лит. А.	16.748,90 дес.	—	3.150 р.	по	19,07 к.	съ	дес.
2)	„ „	Б. 14.218,50 „	—	1.800 „	„	15,38 „	„	„
3)	„ „	В. 13.834,60 „	—	2.300 „	„	16,71 „	„	„
4)	„ „	Г. 11.017 „	—	1.500 „	„	18,28 „	„	„
5)	„ „	Д. 14.972 „	—	2.000 „	„	14,39 „	„	„
6)	„ „	Е. 15.445,30 „	—	2.400 „	„	16,04 „	„	„
7)	„ „	Ж. 19.540 „	—	3.000 „	„	15,40 „	„	„
8)	„ „	З. 5.150,10 „	—	700 „	„	20,02 „	„	„

110.746,40 дес. 16.850 р., что составитъ въ среднемъ 15,21 коп. за круговую десятину въ годъ.

Помимо внесенія въ установленные сроки 1—15 января и 1—15 іюля указанной выше арендной платы, арендаторы скотоводческихъ участковъ обязываются по договору имѣть на участкахъ опредѣленное число головъ скота улучшенныхъ породъ (плодовыхъ матокъ съ соответственнымъ числомъ производителей), исходя изъ нормы по 30 дес. удобной земли на 1 лошадь и 25 дес. на 1 корову, — съ пониженіемъ этого полнаго числа головъ скота для 1-го года аренды на половину. Количество мелкаго скота (овецъ) исчисляется по расчету 6 овецъ вмѣсто 1-й лошади.

Допустимая площадь распашки земли для нуждъ хозяйства установлена въ размѣрѣ 10⁰/₀ всего количества удобной земли въ участкахъ, съ отграниченіемъ этой площади на планахъ и въ натурѣ и съ обязательнымъ годичнымъ отдыхомъ пашни послѣ двухъ посѣвовъ хлѣбовъ.

Изъ перечисленныхъ выше участковъ сданы въ отчетномъ году въ долгосрочную аренду 4 участка: подъ лит. А., Г. и Д. Кустанайскаго и З. Актюбинскаго уѣзда, всего въ количествѣ 47.708 десятинъ.

Заявленія о желаніи снять въ аренду скотоводческіе участки въ Тургайской области поступили отъ 15 лицъ, при чемъ выборъ наиболѣе подходящихъ, извѣстныхъ уже своею опытностью и хорошей постановкой дѣла въ собственныхъ скотоводческихъ хозяйствахъ, кандидатовъ въ арендаторы былъ произведенъ Общимъ Присутствіемъ Тургайскаго Областного Правленія, согласно постановленію котораго участки были сданы въ долгосрочную аренду до 36 лѣтъ слѣдующимъ лицамъ:

1) лит. А., въ кол. 16.748,90 дес. — землевладѣльцу Кубанской области, крупному скотоводу Михаилу Ивановичу Заболотному;

2) лит. Г., 11.017 д. — землевладѣльцу Самарской и Саратовской губ., полковнику Алексѣю Михайловичу Козлову;

3) лит. Д., 14.972 дес. — землевладѣльцу Самарской губерніи, дворянину Георгію Алексѣевичу Кашкарову;

и 4) лит. З., 5.150,10 дес. — землевладѣльцу той же губерніи, статскому совѣтнику Александру Николаевичу Карамзину.

Кромѣ того, состоялось постановленіе Общаго Присутствія Тургайскаго Областнаго Правленія о сдачѣ въ аренду участковъ: лит. В., въ кол. 13.834,60 д.—Самарскому землевладѣльцу, дворянину Г. Н. Костромитинову и подѣ лит. Е. и Ж., общеою площадью въ 34.985,30 д.—землевладѣльцу Оренбургской губ., дѣйствительному статскому совѣтнику Л. И. Шоттъ, но арендные договоры на участки названными лицами заключены не были.

Изъ перечисленныхъ выше арендаторовъ, М. И. Заболотній заключилъ арендный договоръ на участокъ лит. А., площадью въ 16.748,90 дес., Джетыгаринской волости, Кустанайскаго уѣзда, срокомъ на 36 лѣтъ, 10 января 1914 года, при чемъ, согласно условію, долженъ былъ въ первый же годъ аренды построить на участкѣ необходимыя помѣщенія для скота и завести не менѣе 263 плодовыхъ матокъ лошадей, или 315 матокъ коровъ, или 1575 матокъ овецъ, съ соответственнымъ числомъ производителей, съ правомъ замѣны лошадей овцами по расчету 6 овецъ вмѣсто одной лошади, а въ слѣдующіе 4 года удвоить означенное количество скота; но, уплативъ въ опредѣленные договоромъ сроки арендную плату за полный годъ (3.150 руб.) и приступивъ лично къ устройству на арендуемомъ участкѣ съ весны 1914 года хозяйства, М. И. Заболотній возбудилъ осенью отчетнаго года ходатайство о продленіи ему срока для заведенія на участкѣ указаннаго выше количества скота до конца 1915 года, въ виду того, что послѣдовавшая лѣтомъ отчетнаго года мобилизація, сопряженная съ прекращеніемъ перевозки желѣзными дорогами частныхъ грузовъ, не дала ему возможности доставить на арендуемый участокъ изъ собственнаго Кубанскаго имѣнія всего предусмотрѣннаго договоромъ количества скота.

Произведеннымъ обслѣдованіемъ было установлено, что Заболотнимъ выстроено для зимовки лошадей, рогатаго скота и овецъ 2 большихъ саманныхъ сарая, конюшня для производителей, казарма для рабочихъ, изба для приказчиковъ, мастерскія для кузнеца и плотниковъ и амбаръ, а также вырыто 2 колодца съ каменнымъ и деревяннымъ крѣпленіемъ и устроена для водопоя скота запруда. Изъ скота заведено на участкѣ 65 матокъ лошадей киргизской породы, слученныхъ въ маѣ съ производителями культурныхъ породъ верхового сорта, 5 жеребцовъ—производителей полукровныхъ англійскихъ и арабскихъ, 30 коровъ калмыцкой и украинской породъ, 230 матокъ овецъ ордынской породы съ 6-ю баранами той же породы и 60 испанскихъ съ такимъ же числомъ (6) барановъ, 26 рабочихъ быковъ и 10 рабочихъ лошадей, а также заготовлено для скота сѣна, при собственныхъ уборочныхъ машинахъ (6 косилокъ и 3-ое конныхъ грабель) до 40—50 тысячъ пудовъ.

Во вниманіе къ обстоятельствамъ военнаго времени, въ виду коихъ г. Заболотній не могъ доставить на арендуемый участокъ изъ своего Кубанскаго имѣнія всего слѣдуемаго по договору количества скота, Общее Присутствіе Тургайскаго Областнаго Правленія предоставило г. Заболотнему просимую имъ льготу съ тѣмъ, чтобы до полной предусмотрѣнной договоромъ нормы стада на арендуемомъ имъ участкѣ было доведено въ установленный договоромъ срокъ, т. е. къ концу 1918 года.

Участокъ лит. З., площадью въ 5.150,10 дес., Батбактинской волости, Актюбинскаго уѣзда, былъ сданъ въ аренду по договору отъ 11 января 1914 года, срокомъ на 36 лѣтъ, землевладѣльцу Самарской губерніи А. Н. Карамзину, который въ первый годъ аренды долженъ былъ построить на арендуемомъ участкѣ помѣщенія для людей и скота и завести 363 головы мериносовыхъ матокъ овецъ или 60 матокъ лошадей. Возведеніе построекъ на участкѣ г. Карамзинымъ было начато, но въ виду объявленія мобилизаціи и ухода въ дѣйствующую армію многихъ рабочихъ, служащихъ и завѣдывавшаго хозяйствомъ сына его В. А. Карамзина, означенныя работы по необходимости пріостановились.

Равнымъ образомъ, вслѣдствіе прекращенія желѣзными дорогами срочной доставки частныхъ грузовъ, г. Карамзинъ не имѣлъ возможности доставить на снятый въ аренду участокъ скотъ изъ своего Самарскаго имѣнія и ему, какъ и арендатору участка лит. А.—Заболотному, была дана Общимъ Присутствіемъ Тургайскаго Областнаго Правленія отсрочка на выполненіе предусмотрѣнныхъ договоромъ обязательствъ объ организаціи на участкѣ опредѣленнаго скотоводческаго хозяйства до конца 1915 года.

Снявшій въ аренду по договору отъ 21 августа 1914 г. участокъ лит. Г., площадью въ 11.017 дес., Аманкарагайской волости, Кустанайскаго уѣзда, полковникъ Козловъ, въ виду тѣхъ же обстоятельствъ военнаго времени, ограничился заготовкою на участкѣ запасовъ сѣна для скота на 1915 годъ, въ которомъ онъ предполагалъ приступить къ возведенію на участкѣ необходимыхъ построекъ и къ доставкѣ на участокъ лошадей, каковыхъ онъ главнымъ образомъ намѣтилъ разводить.

Землевладѣлецъ Самарской губерніи Г. А. Кашкаровъ, снявъ въ аренду по договору отъ 24 октября 1914 года участокъ лит. Д., площадью въ 14.972 д., Дамбарской волости, Кустанайскаго уѣзда, срокомъ на 36 лѣтъ, съ 1 января 1915 года, къ работамъ на участкѣ въ отчетномъ году не приступалъ.

Наконецъ, остальные соискатели на аренду скотоводческихъ участковъ г. г. Костромитиновъ и Шоттъ, которымъ Общимъ Присутствіемъ Тургайскаго Областнаго Правленія рѣшено предоставить участки лит. В.—въ кол. 13.834,60 дес., Аккаргинской волости, Кустанайскаго уѣзда (Костромитинову) и Е. и Ж., общею площадью въ 34.985,30 дес., 2-ой Наурзумской волости, Тургайскаго уѣзда (Шотту), въ виду обстоятельствъ военнаго времени, препятствующихъ нормальному теченію хозяйственной жизни въ краѣ, отъ заключенія арендныхъ договоровъ на означенные выше участки воздержались.

Дсходовъ отъ сдачи въ аренду скотоводческихъ участковъ поступило въ отчетномъ году:

1) за уч. лит. А.	
пл. въ 16.748,90 д., Куст. у.	3.150 р. — к.
2) за уч. лит. Г.	
пл. въ 11.017 д., Куст. у., за $\frac{1}{2}$ г. съ 1 июля 1914 г.	750 р. — к.
3) за уч. лит. З.	
пл. въ 5.150,10 д., Актюб. у.	700 р. — к.
32.916 дес.	4.600 р. — к.
	и пени 1 р. 76 к.
В с е г о	4.601 р. 76 к.

Агрономическая помощь.

Въ заселяемомъ районѣ по Тургайской области въ 1914 году имѣлось два инструктора по полеводству, изъ которыхъ одинъ проживалъ въ пос. Адамовскомъ, а другой въ пос. Чолаксайскомъ, Кустанайскаго уѣзда.

Инструкторы эти въ отчетномъ году производили на небольшихъ опытныхъ поляхъ при поселкахъ Чолаксайскомъ и Котансинскомъ полевые опыты съ густотой и способами посѣвовъ яровыхъ и озимыхъ хлѣбовъ, а также пробные посѣвы посѣвныхъ травъ и кукурузы.

Въ 1914 году въ Тургайской области функционировали слѣдующія метеорологическія станціи II-го разряда 1-го класса: Актюбинская, Тургайская, Иргизская, Кустанайская и Чолаксайская.

Гидротехническія работы.

Изыскательныя работы.

I. Мелкое буреніе и шурфованіе на подземныя воды, до глубины 15—30 саж., предполагено было произвести въ слѣдующемъ количествѣ:

Таблица № 127.

Ф О Н Д Ы.	Площади въ десятинахъ проекта прежнихъ лѣтъ.		Площади въ десятинахъ проекта 1914 года.		ВСЕГО.	
	Для единолич. пользования.	Безъ разбив. на хутора и отруба для посел. польз.	Для единолич. пользования.	Безъ разбив. на хутора и отруба для посел. польз.	Для единолич. пользования.	Безъ разбив. на хутора и отруба для посел. польз.
Переселенческій	4500	100000	160000	160000	205000	260000
Оброчныя статьи	—	—	—	107000	—	107000
Киргизскій . .	—	—	—	355000	—	355000

А всего—927.000 десятинъ.

II. Глубокое буреніе 2-мя отрядами намѣчалось въ Кустанайскомъ уѣздѣ на площадяхъ участковъ №№ 268, 270.

III. Спеціальныя нивелировочныя изысканія для выясненія возможности устройства запрудъ, для водопоя и орошенія, водосборныхъ и водоотводныхъ канавъ, дамбъ и котловановъ въ Кустанайскомъ и Актюбинскомъ уѣздахъ.

IV. Гидротехническое обслѣдованіе заселенныхъ участковъ въ Кустанайскомъ и Актюбинскомъ уѣздахъ.

Строительныя работы.

V. Постройка 183 казенныхъ колодцевъ на общинныхъ, отрубныхъ, хуторскихъ и киргизскихъ участкахъ.

VI. Устройство и оборудованіе пяти трубчатыхъ колодцевъ;

а) оборудованіе вѣтрянымъ двигателемъ, $D=21,5$, трубчатого колодца на уч. Станціонномъ, № 268, Кустанайскаго уѣзда.

VII. Укрѣпленіе родниковъ въ Кустанайскомъ уѣздѣ на участкахъ: киргизскомъ—№ 40 и переселенческихъ: Степановскомъ, № 3 ар., и Б.-Чураковскомъ, № 214.

VIII. Постройка двухъ водохранилищъ на уч. Актюбинскаго уѣзда: одного—на уч. № 24, другого—на уч. № 40.

Ремонтныя работы.

IX. Пропускъ весеннихъ водъ на сооруженіяхъ колонизаціонныхъ и общественныхъ работъ.

X. Мелкій ремонтъ колодцевъ и плотинъ на участкѣ № 13, Актюбинскаго уѣзда.

Изложенный планъ работъ былъ утвержденъ г. Товарищемъ Главноуправляющаго одновременно съ переводомъ ассигнованій въ суммѣ 241.850 рублей.

Вслѣдствіе обстоятельствъ военного времени планъ работъ былъ нѣсколько сокращенъ. Мелкобуровыя изысканія были сокращены на 100.000 д. киргизскаго фонда, строительныя—на постройку 44 колодцевъ и двухъ плотинъ. Постройка этихъ плотинъ была выполнена изъ ассигнованій по § 13 сп. ср. М. В. Д. въ полевой періодъ 1914 года, постройка же 44 казенныхъ колодцевъ и производство изысканій на 100.000 десятинъ киргизскаго фонда, частью включено въ планъ работъ 1915 года, частью же будетъ выполнено въ полевой періодъ 1915 года изъ остатковъ отъ ассигнованій на 1914 годъ.

Всѣ остальные, намѣченныя планомъ, работы, съ нѣкоторыми измѣненіями и пополненіями, были выполнены подъ общимъ руководствомъ инженеръ-гидротехника техническимъ составомъ постоянныхъ и временныхъ техниковъ.

По примѣру прошлаго года, зимой 1913 года было сдѣлано предложеніе крестьянамъ, не пожелаютъ ли они принять на себя безвозмездную доставку крѣпжнаго матеріала для колодцевъ, имѣющихъ въ будущемъ быть построенными на ихъ участкахъ.

Въ Актюбинскомъ уѣздѣ во многихъ случаяхъ крѣпжный матеріалъ былъ перевезенъ крестьянами безвозмездно или же по низкой расцѣнкѣ; въ Кустанайскомъ уѣздѣ, наоборотъ, крестьяне почти совершенно не принимали безвозмездно участія въ работахъ, такъ какъ сначала борьба съ кобылкой, а затѣмъ мобилизація, вмѣстѣ со своими необходимыми полевыми работами заняли почти все наличное населеніе уѣзда.

А. Изыскательныя работы.

Весною 1912—1913 г. на многихъ, имѣющихъ болѣе значительные разливы, рѣкахъ Тургайской области были оборудованы водомѣрные посты, въ цѣляхъ наблюденія прохода весеннихъ снѣговыхъ водъ.

Задача водомѣрныхъ наблюденій, главнымъ образомъ, состоитъ въ опредѣленіи секунднаго расхода скорости и дебета, т. е. тѣхъ гидравлическихъ элементовъ, которые необходимы для расчета отверстій при постройкѣ искусственныхъ гидротехническихъ сооружений.

Весной отчетнаго года наблюденія производились только на рѣкѣ Уралѣ, у г. Орска, всѣ же остальные посты, за

*Безвозмездное
участіе крестьянъ
въ работахъ.*

*Водомѣрныя на-
блюденія.*

неимѣніемъ особаго кредита, были упразднены. Орскій постъ былъ оборудованъ на постоянныхъ устояхъ моста, вслѣдствіе чего не требуетъ тѣхъ или иныхъ затратъ на ремонтъ; кромѣ того, наблюденія ведутся смотрителемъ Орскаго гидротехническаго склада, постоянно находящимся въ гор. Орскѣ.

Профиль рѣки у моста вполне удовлетворяетъ необходимымъ требованіямъ: находится на довольно прямомъ участкѣ рѣки, свободномъ отъ подпора воды искусственными сооружениями и, кромѣ того, дно рѣки неизмѣнно, вслѣдствіе чего фарватеръ постояненъ и вся масса воды направляется по одному, всегда постоянному руслу.

Наблюденія начаты 15 марта, — за пять дней до повышения уровня воды. Прибыль воды была довольно интенсивна и къ 20 марта горизонтъ воды повысился на 1,80 саж. Въ такомъ положеніи, съ незначительными колебаніями, горизонтъ держался до 18 апрѣля; 20-го апрѣля горизонтъ достигъ наибольшаго подъема 2,66 саж., съ максимальнымъ секунднымъ расходомъ въ 464,52 куб. саж.

Насколько быстро повышался горизонтъ воды, настолько медленно было его паденіе: вода стала въ свой меженный уровень 20 іюня. Такимъ образомъ, убыль воды продолжалась два мѣсяца, слѣдовательно, бассейнъ рѣки Урала, площадью 44.000 кв. верстъ, очищался отъ снѣга въ продолженіи трехъ мѣсяцевъ и далъ за это время 343.120.000 куб. саж.

Спеціальныя изслѣдованія участковъ.

Спеціальныя гидротехническія изысканія имѣли цѣлью выяснитъ условія водоснабженія и водообезпеченности участковъ:

I. На незаселенныхъ площадяхъ, предназначенныхъ къ изытію:

- 1) для переселенцевъ:
 - а) подъ единоличное пользованіе и
 - б) подъ поселенное пользованіе;
- 2) для киргизъ, получающихъ осѣдлые надѣлы;
- 3) подъ оброчныя статьи.

II. Для новоселовъ — переселенцевъ на тѣхъ участкахъ, заселенныхъ или заселяемыхъ, на которыхъ по тѣмъ или инымъ причинамъ представляется необходимымъ произвести обслѣдованіе существующаго положенія водоснабженія и выясненіе ближайшихъ мѣръ къ его улучшенію.

Изысканія на предполагаемыхъ изытіяхъ отчетнаго года велись параллельно съ землеотводными работами; здѣсь изысканія производились на мѣстахъ, гдѣ одновременно производилась съемка. Результаты всѣхъ предположеній изытія участковъ выясняются во Временныхъ Комиссіяхъ обыкновенно въ концѣ года или же въ началѣ слѣдующаго. Въ теченіе настоящаго лѣтняго періода, какъ мѣстоположеніе проектируемыхъ участковъ, такъ и конфигурація участковъ измѣнилась въ зависимости отъ земельныхъ условій и результатовъ гидротехническаго изслѣдованія, а на киргизскихъ участкахъ также и въ зависимости отъ желанія киргизъ. Обыкновенно, въ началѣ работъ заданіе по указанію пункта поселенія давалось Производителемъ работъ, сообразно съ земельными условіями; въ случаѣ, если обслѣдуемое мѣсто оказывалось непригоднымъ въ водномъ отношеніи, гидротехникъ самъ выбиралъ мѣсто для обслѣдованія по

устройству новаго пункта поселенія, сообразуясь съ намѣченными приблизительно Производителемъ работъ границами участка, окончательное рѣшеніе по опредѣленію границъ участка зависитъ отъ Временныхъ Комиссій.

Прежде всего техникъ обследовалъ всѣ водныя урочища, какія имѣлись въ данномъ участкѣ, которыя могли имѣть значеніе для жизни будущихъ переселенцевъ. Согласно съ результатами этого предварительнаго обследования, выбиралось мѣсто для пункта будущаго поселенія.

На обследуемыхъ площадяхъ подѣ образованіе киргизскихъ участковъ киргизы сами приговоромъ указывали желательное для нихъ мѣсто своего будущаго поселка. Отъ площади, которая должна была представлять собой будущій участокъ, требовалось соблюденіе слѣдующихъ условій:

I) если на участкѣ имѣются открытыя, годныя для водопоя, воды, или есть балка, при которой намѣреваются разбить будущій поселокъ, можетъ быть использована для устройства водохранилища, то пунктъ поселенія намѣчался около такихъ мѣсть;

II) грунтовыя воды должны залегать, по возможности, не глубоко отъ дневной поверхности, для того чтобы будущіе жители поселка могли, съ небольшими затратами, каждый самъ для себя, вырывать отдѣльные колодцы;

III) мѣсто для будущаго поселка не должно быть затопливо разливомъ весенней воды и при большихъ дождяхъ образовывать заболоченную мѣстность.

Особенностью мелко-буровыхъ изысканій явилось изслѣдованіе отрубныхъ участковъ для единоличнаго пользованія. Въ виду небольшой площади каждаго участка, здѣсь приходилось закладывать сравнительно большее количество скважинъ, чѣмъ на таковыхъ же площадяхъ для общиннаго пользованія.

1. Мелкое буреніе. Намѣтивъ предварительно направленіе улицъ будущаго поселка, гидротехникъ, сообразуясь съ этимъ, закладывалъ первыя скважины.

Изыскательный отрядъ, имѣя два комплекта вращательнаго бура типа „Войслова“, діаметромъ 2¹/₄”, для буренія до глубины 15 саж., могъ производить одновременно буреніе двухъ скважинъ. Средній составъ отряда при этомъ былъ слѣдующій: старшій рабочій одинъ, —средняя мѣсячная плата 35 руб.; одноконныхъ подводъ 3, —средняя мѣсячная плата 40 руб. за каждую, т. е. всего 120 руб.; пѣшихъ рабочихъ 5, —средняя мѣсячная плата 25 руб. каждому, всего 125 руб. Такимъ образомъ мѣсячное содержаніе отряда при 9 рабочихъ обходилось въ среднемъ 280 руб.

При контрольномъ буреніи подѣ постройку колодцевъ изыскательный отрядъ работалъ на одну скважину, имѣя одинъ комплектъ вращательнаго бура типа „Войслова“, при чемъ составъ отряда былъ слѣдующій: 1 старшій рабочій съ мѣсячнымъ окладомъ въ 35 руб.; два рабочихъ пѣшихъ съ мѣсячнымъ окладомъ въ 25 р. каждый, всего —50 руб.; 2 одноконныя подводы съ мѣсячнымъ окладомъ 40 руб. каждая, всего —80 рублей.

Такимъ образомъ мѣсячное содержаніе отряда при пяти рабочихъ въ среднемъ обходилось въ 165 рублей.

При буреніи проходимые грунты отмѣчались въ нисходящей послѣдовательности въ буровомъ журналѣ, при чемъ обращалось вниманіе, и также отмѣчалось въ буровомъ жур-

налѣ, на петрографическій составъ породы и на ея структуру. Когда скважина достигала водоноснаго грунта, техникъ отбиралъ пробу воды и производилъ, съ помощью походной лабораторіи, ея качественный и количественный анализъ. Анализомъ опредѣлялось количественное содержаніе на 1 литръ солей хлора, ангидрида сѣрной кислоты, а также опредѣлялась временная жесткость воды и, въ связи съ этимъ, содержаніе углекислыхъ солей. Если имѣлось предположеніе, что въ водѣ заключаются и органическія вещества, производился анализъ на присутствіе азотистой и сѣрной кислотъ, амміака и сѣроводорода.

Если данныя анализа показывали доброкачественность воды, буреніе продолжалось на большую глубину. Задача дальнѣйшаго буренія заключалась въ опредѣленіи мощности водоноснаго пласта и часового притока воды въ скважинѣ. Опредѣленіе притока, въ виду небольшой глубины скважинъ, производилось откачкой желонками.

Въ зависимости отъ дебета найденной прѣсной воды и открытыхъ водоемовъ (если они имѣлись) на участкахъ, техникъ производилъ вычисленіе, на какое количество душевыхъ долей въ водномъ отношеніи можетъ быть обезпеченъ данный пунктъ поселенія при условіи нормальной разбивки усадебныхъ мѣстъ въ районѣ прѣсныхъ скважинъ. Связавъ всѣ скважины нивелировкой и выяснивъ, что пройденными скважинами встрѣченъ вполне надежный водоносный горизонтъ, на которомъ возможно основывать будущее водообезпеченіе участка, техникъ всѣ полученныя данныя и результаты изысканій, по провѣркѣ, немелленно представлялъ Руководителю работъ, который въ свою очередь немелленно сообщалъ о результатахъ Производителю работъ.

О результатахъ работъ на участкахъ уже обмежеванныхъ, сообщалось надлежащему подрайонному чиновнику для руководства при зачисленіяхъ.

Итоги работъ по мелкимъ буровымъ изысканіямъ сведены въ слѣдующихъ таблицахъ (см. стр. 179 и 180).

Таблица № 128.

Мелко-буровыя изысканія подь образование участковъ въ Тургайскомъ переселенческомъ районѣ въ 1914 г. (безъ контрольнаго буренія подь устройство колодцевъ на участкахъ проектовъ прежнихъ лѣтъ).

Ф О Н Д Ы.	Площади проекта 1914 года.				Площади проекта прежн. лѣтъ.				В С Е Г О.			
	Для единоличнаго пользованія.		Безъ разбивки на хутора и отруба.		Для единоличнаго пользованія.		Безъ разбивки на хутора и отруба.		Для единоличнаго пользованія.		Безъ разбивки на хутора и отруба.	
	Десят.	Долей.	Десят.	Долей.	Десят.	Долей.	Десят.	Долей.	Десят.	Долей.	Десят.	Долей.
Кустанайскій гидротехническій подрайонъ.												
Переселенческій	30000	3000	1227364	7960	—	—	28225	2158	30000	3000	155589	10118
Киргизскій	—	—	5250	150	—	—	—	—	—	—	5250	150
Адамовскій гидротехническій подрайонъ.												
Скотоводческій	17280	—	—	—	—	—	—	—	17280	—	—	—
Переселенческій	14622	1000	57290	2557	—	—	24716	1832	14622	1000	82006	4389
Троицнй гидротехническій подрайонъ.												
Переселенческій	—	—	—	—	13986	1061	90744	5550	13986	1061	90744	5550
Киргизскій	—	—	15000	700	—	—	20072	1152	—	—	35072	1852
Орскій гидротехническій подрайонъ.												
Переселенческій	20000	2000	—	—	—	—	—	—	20000	2000	—	—
Киргизскій	—	—	40000	1600	—	—	—	—	—	—	40000	1600
Антюбинскій гидротехническій подрайонъ.												
Переселенческій	17000	1220	75000	4200	—	—	—	—	17000	1220	75000	4200
Скотоводческій	10000	—	—	—	—	—	—	—	10000	—	—	—
И т о г о	108902	7220	1419904	17167	13986	1061	163757	10692	122888	8281	483661	27859

Таблица № 129.

НАИМЕНОВАНИЕ ГИДРОТЕХНИЧЕСКИХ ПОДРАЙОНОВЪ.	Площади уч., гдѣ произво- дил. изыскан. въ десят.	Количество душевыхъ долей.
1. Кустанайскій	366454	24435
2. Адамовскій	137945	5916
3. Троицкій	124803	7763
4. Орскій	206416	13556
5. Актюбинскій	147477	18935
Итого	983095	70605

Въ отчетномъ году гидротехническое обследованіе заселенныхъ участковъ, по программѣ печатной инструкции, было произведено на:

а) 20 участковъ Кустанайскаго уѣзда,

б) 23 „ „ Актюбинскаго „

Всего было обследовано 43 участка.

*Результаты ги-
дротехническаго
обслѣдованія.*

Произведенныя обследованія выяснили, что:

Въ Кустанайскомъ уѣздѣ:

9 уч. нуждаются въ устройствѣ поселк. колодцевъ,
4 „ „ „ „ „ полевыхъ „ „
4 „ „ „ „ „ запрудъ,
4 „ „ „ „ „ водоотводн. канавъ,
1 „ „ „ „ „ лиманнаго орошенія;

Въ Актюбинскомъ уѣздѣ:

23 уч. нуждаются въ устройствѣ полевыхъ колодцевъ,
12 „ „ „ „ „ поселковыхъ „ „

*Мѣры къ улучше-
нію водоснабженія.*

На основаніи гидротехническихъ обследованій въ лѣтній періодъ 1914 года, въ соответствіи съ имѣющимися кредитами и наличіемъ техническихъ силъ, были выполнены слѣдующія работы по улучшенію водоснабженія:

Въ Актюбинскомъ уѣздѣ:

На 5 участкахъ въ поселкахъ построены желѣзо-бетонные колодцы.

Въ Кустанайскомъ уѣздѣ:

а) на 2 участкахъ въ поселкахъ произведены изысканія буромъ діаметра= $2\frac{1}{4}$ " и намѣчены мѣста подь устройство колодцевъ;

б) на 2 участкахъ произведены изысканія буромъ діаметра= $2\frac{1}{4}$ ", давшія отрицательные результаты;

в) на 1 участкѣ нивеллировочными изысканіями выяснена невозможность устройства водоотводной канавы.

Всѣ работы, необходимость которыхъ выяснена при гидротехническомъ обследованіи зачисленныхъ участковъ, невыполненные въ 1914 году, внесены въ планъ работъ 1915 года.

Нивеллировочныя и буровыя изысканія для устройства водохранилищъ.

Нивеллировочныя и буровыя изысканія для устройства плотинъ и лиманнаго орошенія въ отчетномъ году были произведены:

Въ Кустанайскомъ уѣздѣ:

1) на фондѣ „Ж“.

Въ Актюбинскомъ уѣздѣ:

2) на уч. № 184,

3) на уч. № 185,

4) на уч. № 9,

5) на уч. № 34,

6) на уч. № 119,

7) на уч. № 126.

Развѣдочное буреніе для постройки поселковыхъ и полевыхъ колодезь.

Развѣдочное буреніе для постройки поселковыхъ и полевыхъ колодезь производилось во всѣхъ подрайонахъ мелкимъ буромъ, діаметра $2\frac{1}{4}$ " , до предѣльной глубины 12 саж., а въ крайнихъ случаяхъ и до глубины 15 саж. Хотя для постройки поселковыхъ колодезь буреніе производилось уже на ранѣе обследованныхъ площадяхъ, но при пріурочиваніи колодезь къ перекресткамъ улицъ или къ площадямъ для общаго пользованія, мѣста постройки будущихъ колодезь не всегда совпадали съ мѣстами буренія старыхъ скважинъ, вслѣдствіе чего нельзя было строго рассчитывать (въ виду выклиниванія водоносныхъ грунтовъ или мутьдообразнаго ихъ залеганія) на постоянную, по своему химическому составу, воду и на необходимый для общественнаго колодца ея дебетъ и приходилось закладывать новыя скважины.

Для выясненія возможности постройки полевыхъ колодезь въ тѣхъ мѣстахъ, гдѣ ранѣе не было обследованій, буреніе приходилось вести на тѣхъ же основаніяхъ, какъ и подь образованіе пунктовъ поселеній на новыхъ участкахъ, ограничивая только количество скважинъ и прекращая буреніе сразу же послѣ выясненія возможности постройки заданнаго количества колодезь, или же выясненія полной невозможности постройки послѣднихъ.

На большинствѣ участковъ при буреніи подь устройство поселковыхъ колодезь получены благопріятные результаты, и на скважинахъ выстроены колодцы.

При буреніи подь устройство колодезь весьма часто вслѣдствіе насущной необходимости имѣть полевой водопой, главнымъ образомъ, въ центральныхъ частяхъ пашень или сѣнокосовъ, приходилось вести буреніе почти на водораздѣлахъ участковъ или въ верховьяхъ балокъ, гдѣ въ большинствѣ случаевъ третичныя толщи глинъ и супесковъ не смыты. Благодаря этому, буреніе до 12 саж. благопріятныхъ результатовъ зачастую не давало, и скважины только въ немногихъ случаяхъ встрѣтили прѣсную воду съ достаточнымъ притокомъ, въ большинствѣ же случаевъ онѣ были или безводныя, или встрѣчали сильно соленую воду.

Тамъ, гдѣ въ степи развѣдочнымъ буреніемъ обнаружена прѣсная вода съ достаточнымъ притокомъ, построены колодцы.

Въ тѣхъ мѣстахъ, главнымъ образомъ въ степныхъ участкахъ, гдѣ развѣдочнымъ буреніемъ подъ колодцы не было обнаружено прѣсной воды, или обнаружена только соленая и гдѣ, по заключеніямъ руководителей работъ, возможно встрѣтить воду въ болѣе низкихъ горизонтахъ, рѣшено произвести средне-глубокое буреніе до 30 саж. При этомъ вниманіе было обращено на тѣ участки, гдѣ нужда въ водѣ ощутительна и гдѣ для правильнаго веденія хозяйства переселенцевъ необходимо имѣть полевой водопой или болѣе обширное водообезпеченіе питьевой водой.

Глубокое буреніе. Изысканія на поиски напорныхъ водъ въ отчетномъ году производились: а) двумя отрядами съ комплектомъ бура до 100 саж. глубины (глубокаго бура) и б) четырьмя отрядами съ комплектомъ бура до 30 саж. (средне-глубокое буреніе).

а) Отряды глубокаго бура. Оба отряда глубокаго бура работали въ Кустанайскомъ уѣздѣ: одинъ въ сѣверной части уѣзда, на уч. № 270, Богдановскомъ; другой въ южной части уѣзда, на группѣ участковъ №№ 318, 319, 320 и 322.

Всѣ перечисленныя работы по производству глубокаго буренія обошлись въ 3673 руб. 46 коп. *)

Въ итогѣ одна погонная сажень буренія обошлась: 1) при углубленіи скважины на уч. № 270 (съ 44,20 до 51,00 саж.) въ 232 руб. 35 коп.; 2) при проведеніи скажинъ въ группѣ участковъ за №№ 318, 319, 320, 322 въ 29 руб. 39 коп.

б) Средне-глубокая буровая партия съ комплектомъ бура до 30 саж. глубины. Средне-глубокое буреніе производилось по всей площади района въ тѣхъ случаяхъ, когда мелкимъ буреніемъ не встрѣчалось необходимыхъ водъ до глубины 12—15 саж., или когда буреніе должно было производиться въ плотныхъ породахъ, не поддающихся мелкому буренію. Скважины средне-глубокаго буренія проходились буровымъ комплектомъ діаметра = 3¹/₂".

Результаты глубокаго и средне-глубокаго буренія показаны въ нижеслѣдующей таблицѣ (см. стр. 183).

*) Въмѣстѣ съ работами въ Уральской области.

Таблица № 130.

Общие результаты глубокого и средне-глубокого бурения за 1914 г.

Мѣстоположеніе скважинъ и способъ буренія.	Начало буренія.	Конѣцъ буренія.	Количество буровыхъ скважинъ		Пройдено въ саженьяхъ.				Стоимость скважины.			Стоимость 1 погонной сажени.				Средняя по району. За 1913 годъ. За 1914 годъ.	ПРИМѢЧАНІЕ.		
			Прѣсныхъ.	Соленыхъ.	Безводныхъ.	Скважины, незакон. въ 1913 г.	Углубка скваж., незакон. въ 1913 г.	Скважины въ 1914 г.	Общая глубина скваж. въ сажени.	Накладные расходы.		В С Е Г О.	Безъ накладныхъ расходовъ.	Въ рыхлыхъ породахъ.	Въ твердыхъ породахъ.				
										Перевозка.	Инвентарь.							Материалы, рабочая сила и проч. расходы.	
Г л у б о к о е б у р е н і е.																			
<i>К у с т а н а й с к і й у ъ з д ъ.</i>																			
Богдановскій, № 270, (ударн., съ пром. забоя)	18/V	1/XI	—	—	1	44.20	6.80	—	51.00	197.84	—	1382.16	15.80	203.26	—	232.35	232.35	—	—
Данымбай-тюбе, № 319, (смѣшанный)	20/V	28/VI	1	—	—	13.65	10.68	—	24.33	33.00	—	340.40	373.40	32.00	35.00	—	35.00	—	—
Тусъ-Кудукъ, № 318, (см.)	29/VI	5/VIII	—	1	—	—	—	—	28.45	28.45	—	748.46	776.96	26.30	27.35	—	27.35	—	—
Молдыбай-тюбе, № 320, (см.)	6/VIII	4/IX	1	—	—	—	—	—	18.50	18.50	—	421.07	438.07	22.76	23.67	—	23.67	—	—
Нижне-Кенгуусъ-сай, № 322, (смѣшанный)	5/IX	1/X	1	—	—	—	—	—	13.60	13.60	—	475.03	505.03	35.00	37.13	—	37.13	—	—
Итого . . .	—	—	3	1	1	57.85	17.48	60.55	135.88	306.34	—	3367.12	2109.26	43.15	29.39	232.35	47.10	—	—
С р е д н е - г л у б о к о е б у р е н і е.																			
<i>А к т ю б и н с к і й у ъ з д ъ.</i>																			
Яковлевскій, № 91, (канатн.)	21/V	20/VI	—	—	—	—	—	—	22.00	22.00	—	261.35	309.75	11.90	14.08	14.08	—	—	—
Джусалинскій, № 72, „	21/VI	13/VII	—	—	3	—	—	—	33.35	33.35	—	254.69	294.69	7.64	8.84	—	8.84	—	—
Буранный, № 190, „	14/VII	31/VII	1	—	—	—	—	—	10.20	10.20	—	92.26	126.26	9.04	12.37	—	12.37	—	—
Участокъ № 210, „	10/V	24/V	5	—	—	—	—	—	25.25	25.25	—	180.34	237.66	7.14	9.41	—	9.41	—	—
Участокъ № 159, „	14/X	26/X	1	—	—	—	—	—	11.60	11.60	—	100.00	100.00	8.62	8.62	—	—	—	—
Н.-Самарскій, № 211, „	11/XI	6/XII	—	—	2	—	—	—	24.00	24.00	—	166.73	166.73	6.95	6.95	—	—	—	—
Итого . . .	—	—	7	1	5	—	—	—	126.40	126.40	—	1055.37	1271.09	8.35	9.78	14.08	9.78	—	—
Итого по району	—	—	10	2	6	57.85	17.48	186.95	262.28	486.06	—	4422.49	3380.35	51.50	39.17	246.43	56.88	—	—

Б. Строительныя работы.

Постройка колодцевъ.

Постройка колодцевъ, составляя главную работу строительныхъ отрядовъ, имѣетъ цѣлью удовлетворить первоначальную потребность въ водѣ переселенцевъ на тѣхъ участкахъ, гдѣ нѣтъ открытыхъ, непромерзающихъ зимою, прѣсноводныхъ источниковъ, или же гдѣ подземныя воды залегаютъ на такой значительной глубинѣ, что постройка пробныхъ колодцевъ является непосильной для новоселовъ, занимающихъ участки.

Въ отчетномъ году колодцы строились:

1) поселковые и 2) полевые.

1) Первые строились: а) для переселенцевъ и киргизъ, получившихъ осѣдлые надѣлы, на развѣданныхъ ранѣ буровыми изысканіями, отведенныхъ подъ пункты поселеній, площадяхъ до ихъ заселенія и б) на заселенныхъ и заселяемыхъ участкахъ, гдѣ устройство колодцевъ технически и экономически не подѣ силу новоселамъ.

2) Вторые строились: для переселенцевъ на участкахъ, гдѣ въ степи нѣтъ открытыхъ водоемовъ и доставка воды во время полевыхъ работъ производится на разстояніи болѣе 6 верстъ.

Въ виду качественной и количественной пестроты водъ, для полной гарантіи благопріятныхъ результатовъ постройки колодцевъ, на мѣстахъ будущей постройки производилось предварительное контрольное буреніе буромъ $D = 2\frac{1}{4}''$ и $D = 3\frac{1}{2}''$ и шурфованіе, въ зависимости отъ глубины залеганія грунтовыхъ водъ и твердости проходимыхъ породъ.

1) Постройка срубовыхъ деревянныхъ колодцевъ.

Принятымъ въ районѣ типомъ казенныхъ деревянныхъ колодцевъ является вертикальная шахта, квадратнаго сѣченія, 2 арш. \times 2 арш. въ свѣту, закрѣпленная сосновыми, свѣжезаготовленными досками, толщиною въ $1\frac{1}{2}$ верш. или пластинами толщиною въ $2\frac{1}{2}$ вершка.

Верхняя часть сруба, начиная отъ поверхности земли на высоту 2 арш., возбѣжаніе образованія ледяной настлы на стѣнкахъ колодцевъ въ зимнее время, сужена до размѣровъ $1\frac{1}{2}$ арш. \times $1\frac{1}{2}$ арш.

Для подъема воды устанавливается надъ колодцемъ: роликъ—въ колодцахъ глубиною до 6 саж. и воротокъ—въ болѣе глубокихъ колодцахъ.

2) Постройка колодцевъ съ железобетоннымъ крѣпленіемъ.

До настоящаго времени постройка колодцевъ съ железобетоннымъ крѣпленіемъ была крайне ограничена и носила характеръ скорѣе случайный, чѣмъ опредѣленно принятый.

До 1914 года колодцы этого типа строились круглыми, діаметра $1\frac{1}{2}$ аршина, и закрѣплялись железобетонными кольцами, толщиною 2 вершка.

Бетонъ брался въ пропорціи 1 : 5 (внизу 1 : 4); арматура состояла изъ проволоки, расположенной по образующимъ и направляющимъ кольца безъ соблюденія всѣхъ необходимыхъ теоретическихъ правилъ, а исключительно на основаніи предварительныхъ практическихъ соображеній.

Такая стѣнка страдала тѣми недостатками, что благодаря неравномѣрному расположенію арматуры, при которомъ не были приняты во вниманіе мѣстныя напряженія въ железобетонномъ тѣлѣ, она не во всякомъ мѣстѣ площади своей боковой поверхности выдерживала одинаковое давленіе: въ тѣхъ мѣстахъ, гдѣ въ бетонѣ заледало желѣзо, стѣнки были излишне крѣпки и выдерживали давленіе:

maximum требуемаго напряженія.

Въ тѣхъ же мѣстахъ, гдѣ въ бетонѣ не залегало желѣзо, величина допускаемаго напряженія значительно понижается. При такихъ условіяхъ вѣсь желѣзо-бетоннаго крѣпленія на погонную сажень колодца доходилъ до 100 пудовъ. Стоимость погонной сажени желѣзо-бетонныхъ колодцевъ колебалась въ предѣлахъ отъ 50 до 70 руб.

Главнымъ образомъ, вслѣдствіе послѣдняго, расширить производство желѣзо-бетонныхъ колодцевъ стараго типа не представлялось возможнымъ.

Въ началѣ весенняго камеральнаго періода 1914 года было приступлено къ выработкѣ новаго типа постройки желѣзо-бетонныхъ колодцевъ, причемъ главнымъ условіемъ, съ которымъ пришлось считаться, явилась выработка такой толщины стѣнки, чтобы постройка послѣдней, при достаточной крѣпости ея, не повышала особенно сильно общую стоимость желѣзо-бетонныхъ колодцевъ, и позволила постройку ихъ производить въ предѣлахъ ассигнованій, отпускаемыхъ до настоящаго времени на постройку деревянныхъ колодцевъ, т. е. въ предѣлахъ стоимости одного колодца, средней глубины 6—10 саж., въ 250—300 рублей.

Послѣ всесторонняго разсмотрѣнія вопроса и неоднократнаго обсужденія его въ Техническомъ Комитетѣ, была выяснена возможность внутренній діаметръ будущихъ желѣзо-бетонныхъ колодцевъ уменьшить до $1\frac{1}{4}$ арш., такъ какъ таковой размѣръ явился вполне удобнымъ для пользования водою колодца, увеличеніе же запаса воды въ послѣднемъ было возможно гораздо экономичнѣе производить увеличивая его глубину, чѣмъ площадь его поперечнаго сѣченія.

Теоретическій расчетъ желѣзо-бетоннаго крѣпленія было поручено произвести постоянному гидротехнику А. С. Преображенскому, который, исходя изъ заданія внутренняго діаметра колодца $D=1\frac{1}{4}$ арш., подробно исполнилъ заданіе, представивъ по данному вопросу спеціальнѣй докладъ, выяснившій одновременно и всѣ отдѣльныя детали введенія постройки новаго типа желѣзо-бетонныхъ колодцевъ.

Въ настоящей полевой періодъ 1914 года постройка желѣзо-бетонныхъ колодцевъ производилась въ слѣдующихъ гидротехническихъ подрайонахъ: 1) въ Кустанайскомъ, 2) Орскомъ, 3) Актюбинскомъ и 4) Адамовскомъ. Самую отвѣтственную и трудную часть работы было оборудованіе 4 центральныхъ мастерскихъ для приготовления желѣзо-бетонныхъ колець, такъ какъ производство послѣднихъ на мѣстѣ работъ каждаго отдѣльнаго колодца явилось невозможнымъ по причинамъ дороговизны немассоваго производства вообще, а главнымъ образомъ за неимѣніемъ вездѣ необходимыхъ строительныхъ матеріаловъ. Оборудовать одну общую мастерскую для всего района также не представилось возможнымъ, такъ какъ перевозка колець на мѣсто работъ изъ гор. Оренбурга въ Кустанайскій, Троицкій, Адамовскій, подрайоны оказалась бы слишкомъ затруднительной и дорогой; создать иной центральный пунктъ производства, кромѣ города Оренбурга, не представилось возможнымъ.

Принимая въ вниманіе вышеуказанное, было рѣшено устроить для каждаго подрайона, въ которомъ было предположено производить постройку желѣзо-бетонныхъ колодцевъ,

отдѣльную мастерскую въ мѣстѣ, являющемся по своему положенію наиболѣе центральнымъ и удобнымъ для близкаго подвоза необходимыхъ матеріаловъ.

Мастерскія были устроены въ слѣдующихъ пунктахъ: 1) для Кустанайскаго подрайона—въ гор. Кустанаѣ; 2) для Орскаго подрайона—въ гор. Актюбинскѣ; 3) для Актюбинскаго подрайона въ поселкѣ Акбулакъ (при ст. Акбулакъ, Ташкентской жел. дор.); 4) для Адамовскаго подрайона—въ пос. Адамовскомъ.

Въ слѣдующей таблицѣ приведены полныя свѣдѣнія о количествѣ и стоимости исполненныхъ колодцевъ въ каждомъ отдѣльномъ гидротехническомъ подрайонѣ, съ указаніемъ тѣхъ фактовъ, которые вліяли на пониженіе или повышение стоимости колодца.

Таблица № 131.

ПОДРАЙОНЫ.	Число колодцевъ.	Сред. стоим. пог. саж. кол.	Средняя стоим. 1 пог. саж. крѣпленія въ руб.	Вѣсь 1 погонной сажени крѣпленія въ пудахъ.	Средняя стоим. перевоз. 1 пог. саж. крѣпл. въ рубляхъ.	Заключен. о ширинѣ примѣненія крѣпленія.
	Колич. погон. сажен.	Средняя стоим. колод. въ р.				
Кустанайскій	10	36.05	18.39	48	6.96	Необходимо расширить производство.
	47.66	171.81				
Орскій	10	27.70	18.60	51	0.95	Тоже.
	67.48	186.23				
Актюбинскій	9	34.51	21.97	54	2.36	Тоже.
	47.00	180.24				
Адамовскій	5	44.48	29.34	63	4.29	Не расширять производство.
	41.60	370.05				
И т о г о	39					
	235.59					
Среднее по району	Средняя глубина колодца = 6,04.	34.26	21.85	53.2	2.91	
		206.99				

Въ отчетномъ году въ районѣ построено шахтнаго типа 137 колодцевъ, изъ нихъ:

а) для переселенцевъ на 13 участкахъ — 19 полевыхъ колодцевъ и на 77 участкахъ—105 поселковыхъ колодцевъ;

б) для киргизъ, получившихъ надѣлы на 10 участкахъ, — 13 поселковыхъ колодцевъ.

Данныя постройки такихъ колодцевъ по уѣздамъ представлены въ таблицѣ:

Таблица № 132.

НАЗВАНІЕ УѢЗДА.	Число обводн. участковъ.	Число колодцевъ.	Максимальная глубина колодца въ саженьяхъ.	Средняя глубина колодца въ саж.	Средняя стоим. колодца въ рубляхъ.	Средняя стоим. погон. саж. въ рубляхъ.
Кустанайскій	49	68	13.23	6.04	219.16	36.36
Актюбинскій	28	38	14.47	6.30	201.06	31.80
Итого	77	106	27.70	12.34	420.22	34.08

Итоги постройки всѣхъ колодцевъ сведены въ нижеслѣдующей таблицѣ.

Таблица № 133.

У ѣ з Д ы.	Деревянные колод.				Каменные колодцы.				Желѣзо-бетон. кол.				Шахтно-трубч. кол.				Трубчатые колодцы.				В С Е Г О.								
	Число колодцевъ.	Средняя глубина въ сажняхъ.	Средняя стоимость 1 пог. саж. колодца въ рубляхъ.	Средняя стоимость колодца въ рубляхъ.	Число колодцевъ.	Средняя глубина въ сажняхъ.	Средняя стоимость 1 пог. саж. колодца въ рубляхъ.	Средняя стоимость колодца въ рубляхъ.	Число колодцевъ.	Средняя глубина въ сажняхъ.	Средняя стоимость 1 пог. саж. колодца въ рубляхъ.	Средняя стоимость колодца въ рубляхъ.	Число колодцевъ.	Средняя глубина въ сажняхъ.	Средняя стоимость 1 пог. саж. колодца въ рубляхъ.	Средняя стоимость колодца въ рубляхъ.	Число колодцевъ.	Средняя глубина въ сажняхъ.	Средняя стоимость 1 пог. саж. колодца въ рубляхъ.	Средняя стоимость колодца въ рубляхъ.	Число колодцевъ.	Средняя глубина въ сажняхъ.	Средняя стоимость 1 пог. саж. колодца въ рубляхъ.	Средняя стоимость колодца въ рубляхъ.					
Кустанайскій . .	50	5.85	35.98	210.48	3	9.34	29.00	270.40	15	5.95	39.98	237.91	—	—	—	—	—	—	—	—	—	—	—	—	—	68	6.02	36.37	219.16
Актюбинскій . .	19	6.94	31.44	218.36	—	—	—	—	19	6.02	30.51	30.51	—	—	—	—	—	—	—	—	—	—	—	—	—	38	6.48	31.81	201.06
Итого по району .	69	6.40	33.71	214.42	3	9.34	29.00	270.40	34	5.98	35.24	134.21	—	—	—	—	—	—	—	—	—	—	—	—	—	106	6.25	34.09	210.11

В. Ремонтныя работы.

Ремонтныя работы отчетнаго года состояли въ слѣдующемъ:

а) въ пропускѣ весеннихъ водъ на водохранилищахъ и въ необходимыхъ исправленіяхъ послѣднихъ;

б) въ подкопкѣ колодцевъ, исправленіи верхняго строенія ихъ и приспособленій для подъема воды.

Всѣ указанныя выше работы производились только на тѣхъ участкахъ, гдѣ по техническимъ соображеніямъ исполненіе этихъ работъ было не подъ силу переселенцамъ.

Передъ пропускомъ весеннихъ водъ населенію всѣхъ тѣхъ участковъ, гдѣ были построены водохранилища, исполненныя изъ кредитовъ Переселенческой Организациі или Общаго по Имперіи продовольственнаго капитала, и куда не было командировано спеціального гидротехника,—было преподано черезъ крестьянскихъ начальниковъ или завѣдывающихъ подрайонами особое наставленіе съ указаніемъ тѣхъ мѣръ, кои надлежало принимать для охраны сооруженій во время весенняго поводка.

Углубка и ремонтъ колодцевъ.

Въ отчетномъ году отремонтировано 14 колодцевъ шахтнаго типа, 2 колодца трубчатыхъ и 1 шахтно-трубчатый.

а) Кустанайскій уѣздъ.

Въ поселкѣ № 185, расширена верхняя часть колодца (творило) для удобства подъема воды двумя бадьями.

Въ поселкѣ № 90, — для увеличенія запаса воды колодецъ углубленъ на 0,3 саж.

Въ поселкѣ № 114, — съ тою же цѣлью колодецъ углубленъ на 0,5 саж.

б) Актюбинскій уѣздъ.

Въ поселкѣ № 19, — въ 2-хъ колодцахъ очищены зумпфы.

Въ поселкѣ № 37, — исправлена крѣпь въ водоносномъ пластѣ и очищенъ зумпфъ

Въ поселкѣ № 188, — въ колодцѣ, построенномъ въ 1911 году въ порядкѣ Общественныхъ работъ, произведена углубка на 0,44 саж. и исправлена верхняя часть (творило).

Въ поселкѣ № 161, — для увеличенія притока воды въ колодцѣ расширена крѣпь въ водоносномъ пластѣ до сѣченія 4 арш. × 2 арш.

Въ поселкѣ № 154, — сломанная на водоносномъ пластѣ колодца крѣпь замѣнена новою.

На переселенческомъ пунктѣ въ поселкѣ Акъ-Булакъ, на дно существующаго колодца шахтнаго типа забита труба $D=1\frac{1}{2}''$, съ фильтромъ на концѣ, до 2-го водоноснаго горизонта, имѣющаго притокъ до 200 ведеръ въ часъ. Верхній конецъ присоединенъ къ насосному сооруженію.

Характеръ работъ по гидротехническимъ изслѣдованіямъ, ихъ размѣръ и стоимость представлены въ слѣдующей таблицѣ:

Таблица № 134.

ГИДРОТЕХНИЧЕСКІЕ ПОДРАЙОНЫ.	Б У Р Е Н І Е.												ШУРФОВАНИЕ.				Нивелировка.		Обсѣдован. стар. заселен. участк.	Водомѣри. набл.							
	Мелкое (до 15 саж.), вмѣстѣ съ контрольнымъ буреніемъ подѣ устройство колодцевъ.						Средне-глубокое (до 30 саж.).						ГЛУБОКОЕ.														
	Обсѣдовано десятиныхъ.		Количество буровыхъ скважинъ.	0/0 скважинъ съ прѣсной водой.	Среднее.		Обсѣдов. десятиныхъ.		Количество буровыхъ скваж.	0/0 скважинъ съ прѣсной водой.	Среднее.		Обсѣдов. десятиныхъ.		Количество шурфовъ.	0/0 шурфовъ съ прѣсной водой.	Среднее.				Обсѣдовано десятиныхъ на постройку водохранилищъ.	Количество верстъ нивелировки.					
	Поселеннаго зованія.	Единоличнаго зованія.			Глубина въ саженяхъ.	Стоимость пог. саж. въ рубляхъ.	Поселеннаго зованія.	Единоличн. пользованія.			Глубина въ саженяхъ.	Стоимость 1 пог. саж. въ рубляхъ.	Поселеннаго зованія.	Единоличн. пользованія.			Глубина въ саженяхъ.	Стоимость 1 пог. саж. въ рубляхъ.					Поселеннаго зованія.	Количество шурфовъ.	Глубина въ саженяхъ.	Стоимость 1 пог. саж. въ рубляхъ.	
Кустанайскій	336454	30000	470	36	6.97	2.11	—	—	—	—	—	—	—	—	—	—	—	10398.9	15.00	—	—						
Троицкій	110817	13986	159	43	5.46	4.16	—	—	—	—	—	—	16471	1	—	—	6.80	232.35	—	—	11.67	—					
Адамовскій	106043	31902	257	26	5.89	3.74	—	—	—	—	—	—	—	—	—	—	—	—	—	—	—	—					
Орскій	186416	20000	184	48	4.44	3.23	13518	5	20	13.11	11.14	11416	4	75	17.80	29.39	25733	9	77	4.44	12.84	19228	9.50	—	—		
Актюбинскій	120476	27000	217	66	5.25	3.15	18067	—	8	75	7.60	8.27	—	—	—	—	—	—	—	—	—	27455	30.00	24	1		
Итого	860206	122888	1287	44	5.60	3.28	31585	—	13	95	10.35	9.70	27887	—	5	75	12.30	130.87	25733	9	77	4.44	12.84	57081.9	66.17	24	1

Характеръ строительныхъ и ремонтныхъ работъ и стоимость ихъ представлены въ таблицѣ:

Таблица № 135 *).

П о с т р о е н о .						Отремонти- роzano.				Средняя стоимость постройк. сооруж. въ руб.				Средняя стоимость от- ремонтир. сооруж. въ р.				Осталось на 1915 г. неоконченныхъ постройкой колодезь.	
Число обводныхъ участковъ.	Шахтныхъ колодезь.	Шахтно-трубчатыхъ колодезь	Трубчатыхъ колодезь.	К а п т а ж е й .	Оборудов. шахтно-трубч. кол.	Шахтныхъ колодезь.	Шахтно-трубчатыхъ колодезь	Трубчатыхъ колодезь.	П л о т и н ь .	Шахтныхъ колодезь.	Шахтно-трубчатыхъ колодезь	Трубчатыхъ колодезь.	К а п т а ж е й .	Оборудованіе шахтно-трубчатыхъ колодезь.	Шахтныхъ колодезь.	Шахтно-трубчатыхъ колодезь	Трубчатыхъ колодезь.		П л о т и н ь .
101	137	1	1	3	2	14	1	2	1	219.69	680.99	109.24	829.32	344.00	64.01	64.11	70.02	796.70	5

Г. Камеральные работы до 1 февраля 1915 года.

Весенний камеральный періодъ 1914 г.

Во вторую половину камерального періода 1913 --1914 г., кромѣ текущихъ дѣлъ, гидротехники района были заняты слѣдующими работами:

1) Составленіемъ проекта и смѣты, а также разработкой отдѣльныхъ деталей введенія постройки желѣзо-бетонныхъ колодезь въ районѣ.

2) Составленіемъ проектовъ и смѣтъ на сооруженія водохранилищъ на участкахъ:

въ Актюбинскомъ уѣздѣ:

- 1) Воротоговскомъ — № 184,
- 2) Горномъ — № 185,
- 3) Харьковскомъ — № 24,
- 4) Браиловскомъ — № 40,
- 5) Михайловскомъ — № 13,
- 6) Ильчибекскомъ — № 101.

Зимний камеральный періодъ 1914—1915 г. до 1 февраля 1915 г.

Параллельно съ камеральными занятіями по обработкѣ результатовъ полевыхъ работъ и другими текущими дѣлами, было произведено распредѣленіе завѣдыванія отдѣльными частями гидротехническаго дѣла между гидротехниками слѣдующимъ образомъ:

1) завѣдываніе архивомъ, редактированіемъ годового отчета, обработкой матеріаловъ по желѣзо-бетоннымъ работамъ и общій надзоръ за исполненіемъ конструктивныхъ чертежей къ годовому отчету поручены А. С. Преображенскому;

2) завѣдываніе гидротехнической мастерской, инвентарнымъ дѣломъ и обработкой матеріаловъ по общественнымъ работамъ поручены Д. Е. Воробьеву;

3) составленіе всѣхъ необходимыхъ къ годовому отчету таблицъ, обработка матеріаловъ по производству средне-глубокаго и глубокаго буренія поручены А. Я. Цитронблатъ;

4) обработка матеріаловъ по производству строительныхъ работъ (всѣхъ, кромѣ желѣзо-бетонныхъ), ремонта, водомѣрныхъ наблюдений и изысканій подъ водохранилища поручены Н. М. Константинову;

5) обработка матеріаловъ по производству мелко-буровыхъ изысканій, шурфовкѣ поручены А. А. Увицкому.

*) Свѣдѣнія по всему району, включая и Уральскую область.

Д. Механическая мастерская въ г. Оренбургѣ.

(Съ 1/І 1914 г. по 1/У 1914 г.).

Механическая мастерская въ настоящій отчетный періодъ функционировала съ 21 января по 1-е мая, т. е. меньше 3½ мѣсяцевъ.

За время работъ былъ произведенъ весь необходимый ремонтъ бурового инструмента, а также изготовлено значительное количество новаго инструмента, главнымъ образомъ, для глубокаго, средняго и мелкаго бура.

Всего вновь изготовлено 347 предметовъ; отремонтировано 378, не включая сюда различныхъ мелкихъ работъ, которыя трудно поддаются учету, и нѣкоторыхъ специальныхъ работъ, какъ, на примѣръ: изготовленіе желѣзныхъ и деревянныхъ формъ для желѣзо-бетонныхъ колодезныхъ колець, газовыхъ метчиковъ, ящичковъ для бурового инструмента и др. предметовъ, для выработки которыхъ до настоящаго времени не была приспособлена мастерская. Число рабочихъ, занятыхъ въ мастерской, колебалось отъ 4 до 15 человекъ.

Работы исполнялись большею частью съдѣльно, что значительно повышаетъ интенсивность работы.

Изготовленные предметы осматривались, въ случаѣ необходимости подвергались соответствующимъ испытаніямъ, послѣ чего поступали въ главный складъ.

Для опредѣленія стоимости каждаго отдѣльнаго предмета, изготовленнаго въ мастерской, велся отдѣльный учетъ рабочей силы, матеріаловъ и накладныхъ расходовъ.

Для учета рабочей силы служилъ журналъ работъ; для учета матеріаловъ и отдѣльныхъ заказовъ велась карточная система, а для учета стоимости велись торговая книга по двойной итальянской бухгалтеріи.

При учетѣ стоимости всеобщіе расходы, какъ-то: наемъ помѣщній, плата администраціи, амортизація машинъ и станковъ и др. распредѣлялись пропорціонально на каждый изготовленный предметъ.

Всего израсходовано на изготовленіе буровыхъ инструментовъ 3124 руб. 26 коп. и на ремонтъ 396 руб. 11 коп.

Е. Общественныя работы, произведенныя изъ кредита общаго по Имперіи продовольственнаго капитала.

Работы состояли въ слѣдующемъ:

1) пропускъ весеннихъ водъ на сооруженіяхъ общественныхъ работъ прежнихъ лѣтъ;

2) окончанія ремонта плотинъ въ Актюбинскомъ уѣздѣ на уч. № № 87, 84, 8, 13, 115, 111, 108, 102, 73, 75 и 38;

3) постройкѣ плотинъ на уч. № № 24 и 40, Актюбинскаго уѣзда.

1) Пропускъ весеннихъ водъ.

Пропускъ весеннихъ водъ на сооруженіяхъ общественныхъ работъ прежнихъ лѣтъ былъ организованъ:

а) въ Кустанайскомъ уѣздѣ на уч. № 62 и № 22;

б) въ Актюбинскомъ уѣздѣ на уч. № № 13, 24, 40, 64, 8, 84, 87, 38, 46, 12, 50, 73, 55, 102, 111 и 115.

Всѣ плотины, на указанныхъ выше участкахъ, выдержали весенній поводокъ 1914 года, кромѣ плотинъ на участкахъ:

1) на № 62, Кустанайскаго уѣзда—здѣсь плотина, хотя и выдержала напоръ весеннихъ водъ, но была размывта необычальнымъ ливнемъ;

2) № № 13, 24, 40, 64, 8, 84, 87, 38, 73, 75, 102, 111 и 115, Актюбинскаго уѣзда, здѣсь плотины получили нѣкоторыя поврежденія, исправленныя въ томъ же отчетномъ году.

2) Работы по постройкѣ и ремонту плотинъ.

Работы по постройкѣ и ремонту плотинъ явились непосредственнымъ продолженіемъ работъ прошлаго года, такъ какъ были уже тогда намѣчены къ исполненію, но по распоряженію Областнаго Правленія отложены, въ виду поздняго осенняго времени, до весны сего года.

Въ 1913 году работы частью совсѣмъ не начинались, какъ, на примѣръ, на участкахъ № № 24 и 40. частью же были начаты, но не закончены, какъ, на примѣръ, на участкахъ № № 87, 84 и др., въ виду наступившихъ морозовъ, когда нельзя было производить такія работы, какъ осмолку, дерновку, мошение.

Въ восточной части уѣзда, на уч. № № 102, 115, 73 и 75 общественныя работы были вызваны неурожаемъ въ этой мѣстности и открыты для поддержанія населенія до новаго урожая. На указанныя работы Общимъ Присутствіемъ Тургайскаго Областнаго Правленія отпущено было 13.859 руб. 26 коп., что съ ассигнованіемъ на пропускъ весеннихъ водъ въ 1.485 рублей составило сумму въ 15.380 руб. 26 коп.

Кромѣ намѣченныхъ осенью работъ, когда выяснились остатки отъ суммъ, полученныхъ экономіей, изъ послѣднихъ былъ построенъ еще одинъ водосливъ на плотинѣ уч. Морозовскаго.

Необходимость этой постройки вызвана была разрушеніемъ стараго водослива, происшедшимъ во время весенняго поводка этого года, когда вершина дѣйствующаго оврага Айдарлы подошла къ водосливу и разрушила его. Всѣ работы были начаты 1 мая и закончены 15-го декабря (постройка водослива на уч. Морозовскомъ).

Общественныя работы отчетнаго года были организованы по образцу общественныхъ работъ прежнихъ лѣтъ. Всѣ онѣ исполнялись мѣстными силами, исключая спеціальныхъ, какъ, на примѣръ, плотничныхъ работъ, для которыхъ были наняты особыя пришлыя артели симбирскихъ плотниковъ. Работы велись исключительно сдѣльно. По исполненіи какихъ-либо работъ техникъ выдавалъ лицамъ, произведшимъ работу, ордера съ указаніемъ количества произведенной работы и причитающейся суммы. Денежною частью вѣдали завѣдывающіе подрайонами, которые, или непосредственно, или черезъ волостныхъ старшинъ производили расчеты по выданнымъ техникамъ ордерамъ.

Въ тѣхъ случаяхъ, когда въ какомъ либо подрайонѣ работъ было немного и на небольшую сумму, деньги для расчета выдавались непосредственно технику, который и производилъ расчетъ самъ.

Годовой статистическій отчетъ за 1914 годъ.

На 1914 г. Переселенческимъ Управленіемъ открытъ кредитъ на расходы по текущей статистикѣ 8000 руб. Изъ этой суммы израсходовано 7200 руб., обратно переведено на Главное Казначейство 800 руб.

Статьи расхода:

На жалованье личному составу	5761 р. 66 к. ¹⁾
На преміи добровольнымъ корреспондентамъ въ видѣ выписки журнала „Сельско-хозяйственная жизнь“ изъ Омска, 335 экз. за 1914 г. и 264 экз. на 1915 г.	759 р. 55 к.
Сдѣльная плата за подсчеты, вознагражденіе за сверхурочныя работы	300 р. — к.
Канцелярскіе расходы	100 р. — к. ²⁾
На типографскія работы	278 р. 79 к.
Итого	7200 р. — к.

Кромѣ того, изъ остатковъ кредита по § 4 ст. 8-а 1912 г., въ свое время зачисленнаго за кредиторами казны — мѣстными типографіями, оплачены расходы по заготовкѣ бланковъ, какъ по текущей статистикѣ, такъ и по отчетности подрайоновъ и района о водвореніи и зачисленіи переселенцевъ и по печатанію общаго отчета и обзора о сельскомъ хозяйствѣ за 1913 г. на сумму 1062 руб.
Всего на статистику въ 1914 г. израсходовано 8062 руб.

На постановкѣ собственно текущей статистики военныя обстоятельства отразились сокращеніемъ числа добровольныхъ корреспондентовъ, призванныхъ по мобилизаціи, запозданіемъ присылкой корреспонденцій, а также разстройствомъ въ дѣлопроизводствѣ и отчетности въ подрайонныхъ канцеляріяхъ другихъ вѣдомствъ, изъ которыхъ статистическій отдѣлъ черпаетъ нужныя свѣдѣнія.

Сельско-хозяйственные данные за 1914 годъ.

Часть сельско-хозяйственныхъ данныхъ — именно, объ условіяхъ произрастанія травъ и хлѣбовъ въ 1914 г., объ ихъ урожаѣ, о площадяхъ посѣвовъ и объ ожидаемыхъ избыткахъ или недостаткахъ собранныхъ хлѣбовъ по продовольствію населенія — представлены въ Переселенческое Управленіе. Данные объ урожаѣ хлѣбовъ показываютъ, что отчетный годъ для населенія въ этомъ отношеніи былъ благопріятнѣе предыдущаго, особенно, если принять во вниманіе то обстоятельство, что хорошій урожай полученъ въ тѣхъ мѣстностяхъ района, гдѣ въ предыдущіе годы возникали даже сомнѣнія въ пригодности ихъ для занятія земледѣліемъ и, наоборотъ, слабый урожай отмѣченъ, напр., въ VI подрайонѣ Кустанайскаго уѣзда, послѣ хорошихъ урожаевъ 1912 и 1913 г. г.

Цѣны на хлѣбные продукты.

Въ менѣе благопріятномъ положеніи оказалось населеніе при реализаціи урожая 1914 года осенью и въ началѣ зимы за прекращеніемъ хлѣбнаго экспорта по случаю войны. По сравненію съ осенью 1913 г., правда, корреспондентами показаны были высокія цѣны на просо, овесъ, льняное и подсолнечное сѣмя, но посѣвы ихъ вообще незначительны, урожай же проса почти повсемѣстно получился неудовлетворительный. На главный продуктъ посѣва и сбыта —

¹⁾ Кромѣ того одинъ пивецъ круглый годъ, другой въ теченіе 3 мѣсяцевъ получали содержаніе по общ. канцеляріи, всего въ суммѣ 765 руб.

²⁾ Большая часть канцелярскихъ матеріаловъ получалась изъ общей канцеляріи.

пшеницу—осеннія цѣны стояли ниже 1913 года, постепенно понижаясь, какъ видно изъ отчетовъ Оренбургской Биржи, до ноября, послѣ чего, благодаря спекуляціи, неудержимо повышались до февраля включительно.

Для выясненія вопроса о вліяніи способовъ и сроковъ сбыта урожая на колебаніе цѣвъ необходимо предварительно ознакомиться съ порядкомъ ликвидаціи урожая.

Ликвидация урожая.

Программа текущей статистики ставитъ корреспондентамъ вопросъ о срокахъ, въ какіе именно сбываются на рынокъ хлѣбные запасы, безъ указанія количества сбыта. Цифровыя опредѣленія привоза и вліянія на цѣны, можно получить изъ данныхъ Оренбургской Биржи о привозѣ зерновыхъ хлѣбовъ на Оренбургскій рынокъ.

1912 годъ показалъ, что хлѣбъ новаго урожая появляется на базаръ уже въ іюль мѣсяцъ, но привозъ настолько незначителенъ, что его можно игнорировать и считать, что ликвидация урожая начинается съ августа и кончается іюлемъ слѣдующаго года. Большая часть урожая, предназначеннаго къ продажѣ, поступаетъ на рынокъ, въ зависимости отъ нужды населенія, въ первые же три мѣсяца послѣ урожая, напр., въ августѣ 1912 г. была выброшена на рынокъ почти половина всего урожая (48⁰/₀); до января въ большинствѣ случаевъ вывозится немного менѣе ²/₃ урожая и остальное, очевидно,—у болѣе зажиточныхъ, задерживается на весенній періодъ хозяйственнаго года съ января по іюль.

По мѣсяцамъ привозъ зернового хлѣба на Оренбургскій базаръ зарегистрированъ въ слѣдующемъ количествѣ:

Таблица № 136.

Урожай. Годы.	ВСЕГО.	Авг.-Дек. пуд.	°/0	Въ томъ ч.		Янв.-Іюль. пуд.	°/0	Въ томъ ч.	
				Авг. Окт. °/0	Нояб. Дек. °/0			Янв. Мар. °/0	Апр. °/0
1909	15007.5	9731.25	65 ⁰ / ₀	48 ⁰ / ₀	17 ⁰ / ₀	5726.24	35 ⁰ / ₀	19 ⁰ / ₀	16 ⁰ / ₀
1910	11436.25	7480.0	65.4	42.0	23.5	3956.0	34.6	28.8	5.8
1911	500.25	295.0	59.0	35.0	24.0	205.25	41.0	20.0	21
1912	10563.0	7393.0	70.0	53.3	16.7	3170.0	30.0	17.5	12
1913	9891.1	6195.0	63.0	29.0	34	3696.1	37.0	19.0	18.0
Сред. за 1909—1913	9480.0	6219.0	65.5	40.5	25.0	3261.0	34.5	20.5	14.0

Какъ упомянуто выше, усиленная продажа хлѣба въ первые мѣсяцы по уборкѣ имѣетъ мѣсто послѣ неурожайныхъ лѣтъ, какъ было въ 1909 и 1912 г. Повторные урожаи, какъ въ 1913 г., позволяютъ населенію выдерживать свои запасы до сроковъ, когда цѣны на хлѣбъ повышаются. Этому же способствуетъ развивающееся послѣ 1911 г. кооперативное движеніе, въ частности—учрежденіе кредитныхъ товариществъ, помогающихъ населенію ссудо-залогами операціями. Въ среднемъ за 5 лѣтъ (1909—1913), какъ видно изъ таблицы, осенью сбывается: въ августѣ—октябрѣ 40.5⁰/₀ урожая, въ ноябрѣ—декабрѣ 25.0⁰/₀, въ январѣ—мартѣ 20.5⁰/₀ и остальные 14⁰/₀ послѣ марта до іюля.

Урожай 1914 г. реализованъ, какъ можно думать, на отличныхъ отъ прежнихъ лѣтъ основаніяхъ. Послѣ мобилизаціи запасныхъ деревня не располагала такимъ запасомъ рабочихъ мужскихъ силъ, чтобы немедленно закончить уборку и обмолотъ хлѣбовъ. По той же причинѣ сократилось

число свадебъ, а по случаю запрещенія продажи спиртныхъ напитковъ, сократилось число семейныхъ и общественныхъ торжествъ и вообще сократилась надобность въ денежныхъ оборотахъ, а семьи запасныхъ, кромѣ того, получали пособія отъ казны, достаточныя для покрытія текущихъ хозяйственныхъ нуждъ. Низкія цѣны въ первые мѣсяцы послѣ уборки хлѣбовъ также не вызвали желанія поспѣшной ликвидаціи, а развитіе дѣятельности кредитныхъ товариществъ, покрывшихъ густою сѣтью не только Оренбургскій уѣздъ, но и переселенческой Актюбинскій, давало населенію возможность при помощи ссудъ подъ залогъ хлѣба удовлетворять неотложныя нужды. Чтобы съ большею точностью опредѣлить размѣры сбыта урожая 1914 г., по періодамъ, необходимо выяснитъ размѣры самаго урожая въ Оренбургскомъ районѣ. По опубликованнымъ до сего времени даннымъ Центрального Статистическаго Комитета валовой сборъ яровыхъ и озимыхъ хлѣбовъ (при пониженной урожайности съ десятины, особенно проса, но повышенной площади посѣвовъ), собственно, въ Оренбургской губ. опредѣляется на 15⁰/₀ ниже сбора 1913 г., но на 33⁰/₀ выше средняго за пятилѣтіе 1909 — 1913 г. г. По Тургайской области тѣ-же данныя валовой сборъ опредѣляютъ на 3⁰/₀ выше 1913 года и на 108⁰/₀ выше средняго за пятилѣтіе.

Принимая во вниманіе, что пониженная урожайность Оренбургской губ. корреспондентами губернской земской статистики отмѣчена для восточной части губерніи (Троицкій и частью Челябинскій уѣзды), а изъ Тургайской обл. къ району Оренбургскаго рынка прилегаетъ Актюбинскій уѣздъ съ болѣе высокимъ урожаемъ, чѣмъ въ 1913 г., не будетъ ошибки принять въ этомъ районѣ запасы урожая 1914 г., которые могутъ поступить на рынокъ, въ размѣрѣ 1913 г., т. е. около 10 милліоновъ пудовъ, что не противорѣчитъ опредѣленію Центрального Статистическаго Комитета¹⁾.

Принимая изъ этихъ расчетовъ свободный для рынка запасъ урожая 1914 г. въ размѣрѣ 1913 г., т. е. 9891,1 т. пуд., опредѣляемъ ликвидацію съ августа по январь (1863,1 т. п.) въ 50⁰/₀ урожая, въ январѣ и февралѣ (1250 т. п.) почти въ 13⁰/₀, а съ мартомъ около 20⁰/₀²⁾ и свободный остатокъ на рукахъ населенія около 30⁰/₀.

Нѣтъ никакихъ основаній предполагать, чтобы крестьянское населеніе Тургайской обл., по крайней мѣрѣ большинство, устроившееся раньше отчетнаго года, было въ иномъ положеніи, чѣмъ населеніе ближайшихъ поселеній къ Оренбургу.

Блестящимъ подтвержденіемъ этимъ предположеніямъ можетъ служить выработанныя Областной Комиссіей и представленныя Тургайскимъ Губернаторомъ г. Министру Торговли и Промышленности свѣдѣнія о возможныхъ свободныхъ хлѣбныхъ запасахъ въ Тургайской обл., въ основу каковыхъ свѣдѣній и расчетовъ положены данныя переселенческаго статистическаго отдѣла.

Исчислено по главнымъ хлѣбамъ: пшеницѣ, просу, ржи, ячменю и овсу:

¹⁾ Примѣчаніе. Рыночн. привозъ 1913 г. — 9891,1 т. п. безъ 15⁰/₀ составитъ 8407 т. п., сред. привозъ за пятилѣтіе 1909-1913 г. — 9480 т. п., увеличенный на 33⁰/₀, даетъ 12600 т. п., въ итогѣ отъ 8 до 12 милл., т. е. 10 милл. пуд.

²⁾ По бюллетенямъ Биржи за янв., февр. и 3 недѣли марта привозъ опредѣлился въ 1.652 т. п., т. е. 16,7⁰/₀ всего урожая.

Таблица № 137.

У Ъ З Д Ы.	Урожай 1914 г. тыс. пудовъ.	Объясненіе и излишекъ изъ нихъ:				
		продовольств. по 15 сент.	для сбыта.	продано и запро- дано ¹⁾ .	остатокъ на 1 апрѣля	
					пуды.	% ¹⁾ .
Актюбинскій .	15216.0	6840.0	8376.0	5895.0	2481.0	29.5
Кустанайскій .	21036.0	13283.0	7753.0	5541.5	2211.5	28.5

*Биржевыя хлѣб-
ныя цѣны.*

При разсмотрѣніи биржевыхъ Оренбургскихъ цѣнъ за многіе годы можно убѣдиться, что при нормальныхъ условіяхъ и при среднемъ урожаѣ осеннія цѣны остаются почти на одномъ уровнѣ, незначительно колеблясь въ зависимости отъ количества привознаго на каждый базаръ хлѣба. Къ январю или февралю цѣны повышаются, а затѣмъ, въ мартѣ или въ маѣ (въ апрѣлѣ привозъ незначительный) падаютъ до осенняго уровня или даже ниже. Паденіе цѣнъ въ маѣ наблюдалось даже передъ неурожаемъ 1911 г.

Цѣны на хлѣбъ по отчетамъ Оренбургской Биржи.

		авг.-окт.	нояб.	декаб.	январ.	февр.	мартъ	май	
Кубанка.	1909	94	102	102	1910	104	105	104	97
	1910	122	119	117	1911	117	116	117	116
	1912	131	135	136	1913	137	136	131	122
	1913	125	125	126	1914	123	128	129	119
	1914	120	110	119	1915	123	130	125	—
Переродъ.	1909	85	92	92	1910	95	97	98	85
	1910	107	102	100	1911	101	97	95	97
	1912	120	115	120	1913	121	117	112	107
	1913	99	98	97	1914	100	101	104	100
	1914	102	92	102	1915	108	117	112	—
	1909	80	86	88	1910	93	93	91	74
	1910	80	75	77	1911	75	74	73	78
	1912	95	90	90	1913	92	94	90	84
	1913	78	76	75	1914	74	80	79	80
	1914	78	73	83	1915	94	105	102	—
	1909	66	64	70	1910	70	73	73	61
	1910	66	65	65	1911	61	62	65	70
	1912	73	69	65	1913	66	69	68	66
	1913	51	50	50	1914	50	63	63	65
	1914	75	83	80	1915	95	98	106	—

Изъ этой таблицы видно, что наибольшія колебанія цѣнъ на хлѣба Биржа отмѣтила для 1914 г. и въ особенности для мягкой пшеницы—русской и для проса, требуемыхъ на продовольствіе войскъ.

Повышеніе или пониженіе цѣнъ къ веснѣ и во второй половинѣ зимы противъ осенней по годамъ выражается въ слѣдующихъ %:

	1911—12	1909—10	1910—11	1912—13	1913—14	1914—15
кубанка	4.0%	+11.7	-4.1	+4.6	+3.2	+4.2
переродъ	7.0	+15.3	-9.3	-6.7	+5.0	+9.8
русская	8.3	+17.7	-7.5	-2.1	+1.3	+30.8
просо	14.4	+9.0	-3.0	-5.4	+23.5	+41.3

Болѣе или менѣе равномерное и сильное повышеніе цѣнъ наблюдалось послѣ высокаго урожая 1909 г., когда осеннія цѣны были необычайно понижены; значительно менѣе было повышеніе послѣ неурожая 1911 г., когда край кор-

¹⁾ Въ этомъ числѣ засыпка въ запасные магазины и казенныя зернохранилища 115 т. п. и 284 т. п.

мился привознымъ хлѣбомъ и, наконецъ, особенно яркое повышение отмѣчается въ концѣ 1914 г. и началѣ 1915 г.

Въ сообщеніяхъ о цѣнахъ корреспонденты даютъ свѣдѣнія, аналогичныя съ биржевыми, какъ видно изъ слѣдующей таблицы.

Движеніе хлѣбныхъ цѣнъ по даннымъ корреспондентовъ:

		1913 г.				1914 г.		1915 г.	
		авг. сент.	окт. нояб.	февр. мар.	апр. май	авг. сент.	октяб. нояб.	январь. февр. мар.	дек. январь.
Кустанайскій уѣздъ.	Рожь	48	44	49	55	43	42	48	56
	Пшеница	56	52	61	60	51	52	61	78
	Просо	45	41	49	57	49	53	60	68
Актюбинскій уѣздъ.	Рожь	50	52	60	62	54	52	61	73
	Пшеница	70	72	83	86	63	64	80	98
	Просо	40	39	50	61	58	61	78	87

Въ общемъ первые мѣсяцы ликвидаціи урожая 1914 г. противъ 1913 г. на пшеницу цѣны были ниже на 9—10,3%, на рожь колебались, на просо же, особенно въ просянномъ районѣ, Актюбинскомъ уѣздѣ, поднялись, какъ это видно изъ слѣдующихъ расчетовъ, едва-ли не въ половину въ зависимости отъ низкаго урожая и отъ неизвѣстной причины, вліявшей на поднятіе цѣнъ, особенно на просо, въ Актюбинскомъ уѣздѣ въ апрѣлѣ—маѣ.

	Рожь %.		Пшеница %.		Просо %.				
	1913 г.	1914 г.	1913 г.	1914 г.	1913 г.	1914 г.			
Кустанайскій	48	43	-10.4	56	51	-9	45	49	+9
Актюбинскій	50	54	+8.0	70	63	-10	40	58	+45

Цѣны на октябрь—ноябрь противъ августа—сентября въ 1913 г. понижались, въ 1914 же преимущественно повышались.

	Рожь.		Пшеница.		Просо.	
	1913 г.	1914 г.	1913 г.	1914 г.	1913 г.	1914 г.
Кустанайскій	-8.3%	-2.3%	-7.1%	+2%	-9%	+8.2%
Актюбинскій	+4.0	-3.7	+3.0	+1.6	-2.0	+5.2

Въ дальнѣйшіе періоды повышение цѣнъ въ 1914 г. уже въ декабрѣ—январѣ далеко опережаетъ повышение февраля—марта, а въ февралѣ—мартѣ 1915 г. превосходитъ % повышения апрѣля и мая.

% % повышения цѣнъ противъ осеннихъ цѣнъ (авг.-сент.):

		февр.-мар.-апр.-май 1914 г.		дек.-январь. 1914/1915 г.		февр.-мар. 1915 г.	
		противъ авг.—сент. 1913 г.		противъ авг.—сент. 1914 г.		противъ авг.—сент. 1914 г.	
Кустанайскій.	Рожь	+ 2.1%	+14.6%	+11.6%	+30.2%		
	Пшеница	+ 9.0	+ 7.1	+19.6	+53.0		
	Просо	+ 9.0	+26.7	+23.0	+38.7		
Актюбинскій.	Рожь	+20.0	+24.0	+13.0	+35.2		
	Пшеница	+18.5	+23.0	+27.0	+55.0		
	Просо	+ 2.5	+52.5	+34.5	+50.0		

Такихъ рѣзкихъ повышеній не наблюдалось даже послѣ полнаго неурожая 1911 г., когда цѣны по отчету Оренбургской Биржи поднимались съ правильной постепенностью: въ мартѣ 1912 г. противъ августа—октября 1911 г. кубанка стоила дороже на 4.35%, переродъ—7.5% и русская на 8.4%. Проса не было въ привозѣ съ ноября,—цѣны не показаны.

Мука сѣйка (пшеничная) повысилась только на 4.7%—съ 1 р. 72 к. до 1 р. 80 к., понизившись до осенней цѣны въ маѣ (1 р. 72 к.); только пшено къ марту удорожилось до 18.7%, а въ маѣ до 20%.

Цѣны на рабочія руки.

Въ связи съ болѣе хорошимъ урожаемъ въ большинствѣ мѣстностей района корреспонденты въ 1914 г. даютъ отмѣтки о болѣе высокихъ цѣнахъ на рабочія руки, какъ поденнымъ, такъ сроковымъ и за отрядныя работы. Есть основаніе предполагать, что уборкѣ хлѣбовъ, совпавшей съ мобилизаціей запасныхъ въ Актюбинскомъ уѣздѣ (въ Кустанайскомъ мобилизація произведена въ сентябрѣ), цѣны на рабочія руки поднялись и отъ сокращенія ихъ количества, такъ какъ общественная помощь, болѣе или менѣе своевременно налаженная по инициативѣ Областной администраціи, оказывалась преимущественно малосостоятельнымъ семьямъ, лишившимся работниковъ, зажиточныя же семьи производили уборку съ найма.

Сравнительныя цѣны 1913 и 1914 г. г.

Поденнымъ (на хоз. харчахъ) весною во время посѣва и покосовъ:

	Мужчинамъ.		Женщинамъ.		Подросткамъ.	
	1913 г.	1914 г.	1913 г.	1914 г.	1913 г.	1914 г.
Кустанайскій	46	59	33	41	22	29
Актюбинскій	58	68	37	51	28	37

Осень во время уборки урожая:

Кустанайскій	70	81	46	54	33	38
Актюбинскій	77	93	48	67	37	48

Годовымъ и сроковымъ:

	Мужчинамъ.				Женщинамъ.				Подросткамъ.			
	годовымъ		сроковымъ		годовымъ		сроковымъ		годовымъ		сроковымъ	
	1913—1914	1913—1914	1913—1914	1913—1914	1913—1914	1913—1914	1913—1914	1913—1914	1913—1914	1913—1914	1913—1914	
Кустанайскій.	79	92	59	64	41	50	34	36	30	36	24	26
Актюбинскій.	94	106	70	75	51	61	43	45	37	46	30	33

Цѣны на сдѣльныя работы (съ десятины).

УѢЗДЫ.	Поднять цѣлину:			Вспахать мягкую:		
	на своемъ скотѣ.		на хоз.ск.	на своемъ скотѣ.		на хоз.ск.
	1913 г.	1914 г.	1914 г.	1913 г.	1914 г.	1914 г.
Кустанайскій.	6.8	7.70	5.75	3.10	3.35	2.9
Актюбинскій.	8.8	9.33	6.2	4.1	4.2	3.0

Машинная работа (съ десятины).

УѢЗДЫ.	Косьба сѣна:			Косьба хлѣба:		
	со своимъ скот.		съ хоз.ск.	со своимъ скот.		съ хоз.ск.
	1913 г.	1914 г.	1914 г.	1913 г.	1914 г.	1914 г.
Кустанайскій.	1.51	1.55	1.40	1.83	1.84	1.54
Актюбинскій.	2.00	2.12	1.82	2.30	2.40	2.10

УѢЗДЫ.	Молотьба съ пуда:		Ручная работа съ десятины:				Итого.
	1913 г.	1914 г.	косить 1914 г.	сжать-связать 1913 г.	1914 г.		
					жать.	связать.	
Кустанайскій	7.5	6	1.50	7.23	3.0	2.50	5.80
Актюбинскій.	8.5	9	1.90	8.10	3.12	2.40	5.52

Приводимыя здѣсь расцѣнки работъ корреспондентами въ большинствѣ отличаются устойчивостью и извѣстною законосообразностью.

Арендныя земли.

Изъ 295 отвѣтокъ корреспондентовъ объ арендѣ въ 1914 г. пашни и 235—покоса видно, что по всему району 60% сдѣлокъ совершается съ киргизами, остальные съ русскими. По уѣздамъ замѣчается большое разнообразіе: пашня по Кустанайскому уѣзду арендуется у киргизъ только въ 53 и 55% случаевъ, тогда какъ въ Актюбинскомъ 93% сдѣлокъ совершаются съ киргизами. Покосныя сдѣлки съ киргизами имѣютъ мѣсто въ 60% случаевъ въ Кустанайскомъ уѣздѣ и въ Актюбинскомъ — въ 75% случаевъ.

По этому вопросу показанія корреспондентовъ за 1914 г. мало разнятся отъ отвѣтовъ 1912 г. и колебанія въ числовыхъ выраженіяхъ объясняются, вѣроятно, большей детальностью отвѣтовъ 1914 г., отдѣльно по пашнѣ и покосу, и случайнымъ соотношеніемъ самихъ корреспондентовъ, дававшихъ отвѣты.

УѢЗДЫ.	Отвѣты 1913 г. объ арендѣ земли.			Отвѣты 1914 г. объ арендѣ:			
			у тѣхъ и друг.	пашни.		покоса.	
	у русск.	у кир.		у русск.	у кир.	у русск.	у кир.
Кустанайскій .	34%	50%	16%	45%	55%	42%	58%
Актюбинскій .	28	64	8	7.0	93.0	25.0	75.0

Также детальныя отвѣты о срокахъ совершенія сдѣлокъ по арендѣ пашни и покосовъ совершаются преимущественно въ весенніе мѣсяцы, даже частью въ іюнѣ, когда приступаютъ уже къ уборкѣ покосовъ. Въ Актюбинскомъ уѣздѣ, гдѣ распространяются и озимыя посѣвы и вообще замѣчается лучшая обработка пашни (осенняя вспашка), арендныя сдѣлки на пахотныя земли имѣютъ мѣсто больше въ осенніе мѣсяцы; въ Кустанайскомъ уѣздѣ, гдѣ по климатическимъ условіямъ посѣвы производятся позже, чѣмъ въ Актюбинскомъ, сдѣлки на аренду совершаются весной.

% сдѣлокъ по срокамъ аренды:

УѢЗДЫ.	ПАШНИ.				ПОКОСА.			
	вес-ной.	осен. и зимой.	разн. сроки.	неизв.	весн.	въ іюнѣ.	осен. и зимой.	разн. и неизв.
Кустанайскій .	61.0	26.5	6.5	6.0	73.6	16.0	3.2	7.2
Актюбинскій .	17.5	73.3	9.2	—	77.0	13.7	9.3	—
По району	39.2	49.9	7.8	6.0	75.3	14.8	6.2	7.2

Арендныя цѣны.

Частичнымъ изслѣдованіемъ объ арендныхъ цѣнахъ въ продажныхъ районахъ въ 1913 г. установлено было, что въ томъ году цѣны уравнивались съ цѣнами 1911 года, которыя отъ неурожая 1911 г. сильно пали въ 1912 году. Отвѣты корреспондентовъ за 1914 г. даютъ возможность констатировать, что повторность урожая въ 1913 г. послужила основаніемъ дальнѣйшему повышенію, несмотря на то,

что въ южныхъ частяхъ района и въ 1913 г. наблюдался скорѣе пестрый, чѣмъ порядочный урожай.

По даннымъ корреспондентовъ сравненіе арендныхъ цѣнъ 1913 и 1914 г.г. даетъ такую картину:

Арендныя цѣны за 1 десятину.

УѢЗДЫ.	Пашни 1913 г.		Пашни 1914 г.		
	Нови.	Мягкой.	Цѣлинны.	Мягкой:	
				свѣжей.	старой.
Кустанайскій	3.54	2.5	2.0	4.4	2.67
Актюбинскій	3.9	3.2	2.8	5.65	3.33

УѢЗДЫ.	Покосовъ 1913 г.			Покосовъ 1914 г.		
	Лугов.	Степн.	Залежн.	Лугов.	Степн.	Залежн.
Кустанайскій.	2.65	1.0	1.0	4.3	1.1	1.2
Актюбинскій . .	4.8	1.66	1.54	7.0	1.92	1.74

	Огородовъ, бахчей 1913 г.		Огородовъ, бахчей 1914 г.	
Кустанайскій	6.1	4.4	4.9	4.05
Актюбинскій	7.3	4.0	7.85	3.6

Пониженіе арендныхъ цѣнъ на огородную и бахчевую землю объясняется, ближе всего, малымъ количествомъ случаевъ этой аренды и потому случайными средними.

Цѣны на скотъ.

Положеніе, что къ веснѣ, въ виду наступленія рабочаго полевого періода и дешеваго способа кормленія на выгонахъ, увеличивается спросъ на рабочій и продуктивный скотъ и цѣны на него повышаются по сравненію съ осенью, не требуютъ доказательствъ.

При сравненіи свѣдѣній о цѣнахъ на скотъ, данныхъ корреспондентами въ 1913 и 1914 г.г., кромѣ того замѣтна значительная неустойчивость цѣнъ въ зависимости*), можетъ быть, отъ глубокихъ перемѣнъ, которыя вызывались какъ-разъ передъ 1913 г., то полнымъ почти неурожаемъ травъ и хлѣбовъ въ 1911 г., то небывало обильнымъ урожаемъ, особенно травъ, въ 1912 г.

Та-же причина, которая повліяла на паденіе хлѣбныхъ цѣнъ по снятіи урожая 1914 г., т. е. отсутствіе спроса для экспорта и прекращеніе перевозки частныхъ грузовъ по желѣзнымъ дорогамъ, вызвала къ осени 1914 года паденіе цѣнъ на крупный скотъ въ гораздо большей степени, чѣмъ это было къ осени 1913 г., въ чемъ можно убѣдиться изъ слѣдующей таблицы.

Цѣны на скотъ.

УѢЗДЫ.	1913 годъ.				1914 годъ.			
	апр. май	авг. сент.	0/0 пониженія.	окт. нояб.	февр. мар.	апр. май	авг. сент.	0/0 пониженія.
Кустанайскій уѣздъ.								
Лошадь	58	53.4	80/0	50	69	61	53	130/0
Быкъ	63.6	64	—9	60	71.5	72.2	60	16
Дойная корова	46	43.1	6.5	42	70	52	37	29
Актюбинскій уѣздъ.								
Лошадь	65	58	10.7	55	80	71.5	54.6	23
Быкъ	65	62	4.6	63	71	71	58	18
Корова	49	45	8.2	45	56	53.5	40	25
Овца	7.5	8	—	7.7	9.2	9.7	8.5	—
Свинья	17	21	—	21.2	30	24	23	—

*) Опытъ расчлененія вопроса о цѣнахъ за рабочій и мясной скотъ съ указаніемъ живого вѣса даетъ за зимній періодъ 1914/15 г. указаніе, что колебанія цѣнъ въ большой степени объясняются смѣшеніемъ до этого цѣнъ на разный скотъ.

**Кооперация и мел-
кий кредитъ.**

Кооперативы, главнымъ образомъ кредитнаго характера, какъ кредитныя и ссудо-сберегательныя т-ва, волостныя и сельскія кассы, также и общества потребителей продолжали учреждаться и въ 1914 г. почти съ такимъ же успѣхомъ, какъ въ 1913 г.: въ Кустанайскомъ уѣздѣ разрѣшены и частью открыли дѣйствія въ 1914 г. 6 кредитныхъ и 5 потреб. обществъ и товариществъ и 2 сельско-хозяйственныхъ (об-во и т-во); въ Актюбинскомъ—14 кредитныхъ и 2 потребительскихъ то-въ.

Маслодѣлие.

Изъ отчета инструктора по молочному хозяйству въ Кустанайскомъ уѣздѣ, цитированному и въ обзорѣ за 1913 г., видно, что собственно маслодѣльные заводы находятся почти въ одномъ положеніи, нѣкоторые даже прекращаютъ или прекратили свою дѣятельность, благодаря, отчасти, отсутствію сбыта, отчасти—изъ-за неурядицъ въ распорядительствѣ и халатномъ отношеніи къ этому дѣлу со стороны населенія. По сравненію съ 1913 г. обороты въ среднемъ на заводъ (изъ 7 отчетовъ) выразились слѣдующими цифрами:

Годы.	Поступило молока.	Вырабо- тано масла.	Молока на 1 пудъ масла.	Цѣна 1 пуда		Доходъ ¹⁾ .	Расходъ ²⁾ .
				Молока.	Масла.		
1913 г.	1888 п.	83 п.	22.75 п.	42 к.	12 р.	994.75	1098.5
1914 г.	2438 п.	98.8	24.67 п.	42.5	11.6	1202.0	1404.3

Такимъ образомъ, если не считать, что участники маслодѣльныхъ артелей получаютъ рыночную плату за молоко, собственно выработка масла дала убытокъ въ 1913 году по 1 руб. 25 к. и въ 1914 г. -2 руб. 5 к. на пудъ. При этомъ, расходы по производству, перевозкѣ и т. п. сократились, увеличились—же по оплатѣ молока по 0.5 к. съ пуда, т. е. 12,3 к. на пудъ масла и по оплатѣ худшаго качества молока (24.67 пуд., вмѣсто 22.75 п. молока на 1 п. масла)—80 к., т. е. болѣе 92 к. на стоимости молока и 60 к. на продажной цѣнѣ масла, всего 1 руб. 52 коп.

**Артельные потре-
бительскія лавки.**

Въ лучшемъ положеніи, какъ свидѣтельствуетъ отчетъ инструктора Гарклава, оказалось населеніе, открывшее у себя потребительскія артельные лавки, особенно районовъ, приближенныхъ къ г. Троицку и желѣзной дорогѣ. Поселки съ артельными лавками, между прочимъ, не испытывали тѣхъ спекулятивныхъ повышеній въ цѣнѣ товаровъ, какія испытало населеніе болѣе глухихъ мѣстностей, непроставшихъ еще къ кооперативному движенію.

Сравнительно съ отчетомъ, приведеннымъ въ обзорѣ за 1913 г., о 18 лавкахъ, работавшихъ менѣе 7 мѣсяцевъ въ среднемъ, послѣдній отчетъ о работѣ 36 лавокъ въ теченіе полутора года даетъ нѣсколько пониженный оборотъ въ расчетѣ на 1 мѣсяць, въ зависимости отъ пониженія продажныхъ цѣнъ: оборотъ товара по себѣ-стоимости остается на одномъ уровнѣ—620 руб. на лавку въ теченіе 1 мѣсяца.

Годы.	Продано въ 1 мѣс. на сумму.	Себѣ-стои- мость.	Расходъ.	Чистая прибыль.	% при- были.
1913 г.	756	620	93.2	42.8	6.0
1914 г.	741	620	85.5	35.5	5.0

¹⁾ Не считая ссудъ, остатковъ отъ прежнихъ лѣтъ.

²⁾ Не считая покупки инвентаря.

Чистая прибыль уменьшилась на 1%, но произошло это отъ сознательнаго пониженія продажныхъ цѣнъ на товары; въ дѣйствительности прибыльность, при равныхъ условіяхъ, должна была повыситься болѣе, чѣмъ на 1%, въ виду уменьшенія накладныхъ расходовъ по торговлѣ, а именно при прежнихъ продажныхъ цѣнахъ выразилась — бы не 5, а 7.15%. При посредствѣ союза Сибирскихъ маслодѣльныхъ артелей — 13 артелей, преимущественно близко расположенныхъ къ желѣзной дорогѣ, приняли участіе въ заготовкѣ сѣна для нуждъ арміи. Всего поставлено ими 395 тыс. пудовъ, въ среднемъ 30.385 пуд. на артель при колебаніи отъ 4000 до 125.000 пуд., по цѣнѣ въ 32 к. за пудъ съ доставкой на станцію. Въ общемъ артель получила валового дохода по 3 коп. съ пуда сѣна, т. е. около 9.4%, а чистой — 2 коп. или 6.25%. Операція эта, по свидѣтельству отчета, произведена добросовѣстно и сравнительно дешево къ обоюдной выгодѣ для казны и кооперативовъ.

По отчету Оренбургскаго Отдѣленія Государственнаго Банка за 1913 г. и 1914 г. объ операціяхъ кредитныхъ товариществъ видно, что въ районѣ вѣдѣнія этого Банка товарищества Тургайской обл. (съ частью Уральской, прилегающей къ Ташкентской ж. д.) успѣшно развиваютъ свои операціи.

По отчету за 1913 г. на каждое изъ 14 отчетныхъ товариществъ къ концу года приходилось по 335 членовъ съ кредитомъ на сумму 136.5 р., а за 1914 г. на каждое изъ 29 товариществъ — 423 члена съ суммой кредита по 217.85 р. на каждыя. Независимо отъ роста числа учрежденій, количество участниковъ въ среднемъ увеличилось на 19%, сумма кредита — на 60%.

Основной капиталъ каждыя т-ва съ 2308 руб. къ концу 1913 г. возросъ къ концу 1914 г. до 2647 р., т. е. на 14.7%, при чемъ увеличился основной капиталъ, предоставленный Государственнымъ Банкомъ, собственный же уменьшился на 2.9% (съ 279 до 271 на т-во), на какую сумму, однако, увеличился запасный капиталъ. Увеличились суммы капиталовъ, имѣющихъ особыя назначенія, также по посредническимъ операціямъ и переходящія: первыя съ 111.3 до 191.4, вторыя и третьи съ 137 до 597. Значительно уменьшились въ 1914 г. только суммы вкладовъ; вотъ ихъ движеніе:

Вклады.	Осталось къ 1 янв.	Поступило.	Выдано.	Остается.
1913 г.	2242.1	5139.0	2953.6	4427.5
1914 г.	2137.0	3302.0	2037.0	3402.0

Поступленіе вкладовъ, такимъ образомъ, сократилось на 35.7%, возвратъ на 31%.

Въ связи съ этимъ и съ большимъ развитіемъ операцій, преимущественно есудной (съ 21.638 р. до 38.802 р. въ 1914 г., т. е. на 79.3% на т-во), въ очень крупномъ размѣрѣ возрасли суммы займа:

Займы.	Оставалось къ 1 янв.	Занято въ теченіе г.	Уплачено.	Осталось.
1913 г.	1300.0	13.435.0	9208.75	5526.25
1914 г.	2687.7	30.124.0	14.945.7	17.866.0

По другимъ операциямъ отчеты даютъ такія цифры.

	1913 г.	1914 г.
Оборотъ по приобрѣтенію товаровъ	1122	1242.3
„ „ „ имущества	164.5	469.2
Расходы: на управленіе	562.7	682.3
„ % по вкладамъ и займамъ	532.0	690.0
„ % по друг. операциямъ	37.2	157.1
Прибыли: % по ссудамъ	1733.0	2982.3
„ по друг. операциямъ	81.0	110.0

Валовую прибыльность по этимъ даннымъ, принимая оборотный капиталъ 1913 г. въ 19.492 р. и 1914 г. въ 37.691 р., можно опредѣлить въ 9.3% для 1913 г. и въ 8.2% для 1914 г., чистую же въ 3.5% для перваго и 4.15% для второго.

Къ характеристикѣ дѣятельности т-ществъ необходимо еще добавить данныя о просроченныхъ ссудахъ. Изъ отчетовъ нельзя опредѣлить каковъ % заемщиковъ оказывается неисправнымъ, но общее число просроченныхъ ссудъ въ 1914 г. немногимъ больше 1913 г. (29.8 противъ 27.7 на т-во), какъ равно и средній размѣръ ссуды (44.3 р. противъ 41.5 р.), но покрытіе просроченныхъ ссудъ въ 1914 году было болѣе успѣшно, чѣмъ въ предшествующемъ, а именно:

Годы.	Просроченныхъ ссудъ.					
	Было на 1 т-во.	На сумму каждая.	Погашено:		Осталось:	
			% ссудъ.	на сумму каждая.	% ссудъ.	на сумму каждая.
1913	27.7	41.5	52.6	43.3	47.4	39.4
1914	29.8	44.3	60.6	55.4	39.4	27.2

Изъ этихъ отчетовъ можно убѣдиться, что кредитная кооперация среди переселенцевъ нашла большой спросъ и удобныя условія для своего развитія.

*Торговля и про-
мыслы.*

Мнѣнія и отзывы свѣдующихъ лицъ о состояніи торговли въ 1914 г. говорятъ за то, что въ общемъ, несмотря на открывшіяся съ конца іюля военныя дѣйствія, въ торговлѣ замѣтенъ былъ не упадокъ, а, наоборотъ, оживленіе, такъ какъ покупательная сила населенія увеличилась на сумму всѣхъ тѣхъ сбереженій, которыя получились отъ невольнаго отрезвленія.

Поступленіе основного промысловаго налога съ торговли и промысловъ за 1914 г. по сравненію съ 1913 г. выразилось въ слѣдующемъ видѣ¹⁾:

	1913 г.	1914 г.
Кустанайскій уѣздъ	29059	27120
Актюбинскій „	21634	27547

Цифры эти въ общемъ подтверждаютъ высказанное выше соображеніе объ оживленіи торговли, кромѣ Кустанайскаго уѣзда, гдѣ паденіе торговыхъ сборовъ наблюдается съ 1912 г., но еще не выяснено Казенной Палатой.

¹⁾ Въ Казенной Палатѣ еще не были получены ни отъ податныхъ инспекторовъ ни отъ городскихъ управленій болѣе подробныя свѣдѣнія о выдачѣ торговыхъ, и промысловыхъ документовъ за 1914 г.

Условія зачисленія и водворенія переселенцевъ въ 1914 г.

Въ объяснительной запискѣ за 1913 г. была установлена полнѣйшая зависимость хода зачисленія и водворенія переселенцевъ отъ урожая хлѣбовъ въ колонизируемомъ районѣ: неурожаи 1911 г. отразился сокращеніемъ переселенія и увеличеніемъ количества переселенцевъ, бросающихъ надѣлы, тогда какъ урожай 1912 г. и благопріятные виды на урожай 1913 г. поднялъ въ этомъ году переселенческую волну до прежней высоты. На 1914 г. при порядочныхъ урожаяхъ послѣднихъ лѣтъ нужно было ожидать также новаго повышенія движенія переселенцевъ или, по крайней мѣрѣ, сохраненія прежняго напряженія, въ виду того, что главная масса свободныхъ для зачисленія земельныхъ надѣловъ находилась въ удаленныхъ отъ городовъ и желѣзныхъ дорогъ подрайонахъ.

Изъ 33.715 душевыхъ надѣловъ, оставшихся свободными къ 1 января 1914 г. (27.000) и вновь поступившихъ въ этотъ фондъ въ теченіе отчетнаго года (изъ утвержденныхъ прирѣзковъ), обследованныхъ въ водномъ отношеніи сомнительныхъ участковъ, освободившихся отъ водворенія и пр.— 6715 надѣловъ, 29.337 надѣловъ, или 87% приходилось на Кустанайскій уѣздъ и въ немъ 16.860 надѣловъ, т. е. 50% общаго числа состояло въ удаленныхъ районахъ южной части Кустанайскаго уѣзда и сѣвера Тургайскаго (V и VII подрайоны и 4-й участокъ крестьянскаго начальника).

Зачисленіе.

На 1 января 1914 года зачисленныхъ по району значилось 10.081 семья съ 35.910 душевыми надѣлами поселеннаго пользованія и 104 семьи съ 312 душами мужскаго пола единоличнаго. Въ теченіе 1914 г. на участки поселеннаго пользованія по району зачислено 6.955 семей на 22.528 надѣловъ, единоличнаго пользованія 34 семьи съ 102 душами мужскаго пола и зачислено кандидатовъ на продажныя участки на 1498 семейныхъ участковъ (4494 души муж. п.) и, кромѣ того, предоставлено земскимъ организаціямъ 2763 поселенныхъ надѣла на 910 семей.

Всего, такимъ образомъ, зачисленныхъ разныхъ категорій на 1914 г. можно считать 19.582 семьи съ 66.007 душевыми надѣлами. Зачисленіе одного 1914 г. (9397 семей съ 29887 душевыми надѣлами) по отношенію къ среднему годовому зачисленію за предшествующее 7-ми-лѣтіе (11391 семья съ 37.625 надѣлами) составитъ 82.5% по семьямъ и 79.4% по душевымъ надѣламъ и по сравненію съ отдѣльными годами стоитъ ниже зачисленія даже 1911 и 1912 г.г.

Движеніе зачисленія.

Изъ общаго количества зачисленія 1914 г. съ остаткомъ отъ 1913 г. въ теченіе 1914 г. было водворено на участки поселеннаго пользованія 5638 семей съ 18.605 душевыми надѣлами, единоличнаго и на продажныя земли 1111 семей съ 3340 душами мужскаго пола, исключено за отказомъ 980 семей съ 3548 душами, за неявкой въ теченіе льготныхъ сроковъ 176 семей съ 630 душами, что сравнительно съ 1912 и 1913 г.г., даетъ слѣдующее въ % %:

	Водворено.	Отказалось.	Исключено.	Осталось.
1912 годъ	22.3	2.2	33.3	42.2
1913 „	30.2	3.8	17.0	49.0
1914 „	34.5	5.0	1.0	59.5

Такимъ образомъ 1914 г., если не абсолютно, то относительно, въ процентахъ далъ болѣе благопріятные результаты по устройству переселенцевъ; при немного увеличившемся % отказавшихся отъ зачисленія сошелъ на нѣтъ % исключенныхъ за неявкой, хотя въ силу этого возрасла категория переселенцевъ, остающихся въ неопредѣленномъ положеніи кандидатовъ на водвореніе въ слѣдующій 1915 годъ, между которыми до 5% семей относится къ зачисленнымъ условно за земскими организаціями.

Водвореніе.

Водворено въ 1914 году 5638 семей съ 18605 душевыми надѣлами на участки поселеннаго пользованія, 30 семей съ 90 душами единоличнаго и заключено арендныхъ сдѣлокъ на продажные участки для 1083 семей съ 3250 душами муж. п., всего 6751 семья съ 21.955 душами.

По сравненію съ предшествующими годами, какъ съ среднимъ за семилѣтіе, такъ и съ 1913 годомъ водвореніе отчетнаго года прошло съ гораздо большимъ успѣхомъ, какъ относительно въ % %, такъ и абсолютно.

Водворено.	Семей.	%	Душъ муж. п.	%
7-лѣтіе 1907—13 г.	6957	100	21405	100
за 1913 г.	6271	90	18485	86
въ 1914 г.	6751	97	21955	102.6

Противъ средняго за 7-ми-лѣтіе нѣсколько пониженъ % водворенныхъ семей, но вмѣсто того семья оказалась многолюднѣе (3.3 души муж. п., вмѣсто 3.08 на поселенныхъ участкахъ) и земельное обезпеченіе, такимъ образомъ, получило большее количество населенія.

Движеніе водворенныхъ.

Въ общемъ условія урожая вліяютъ на быстроту и прочность устройства переселенцевъ на новыхъ мѣстахъ и въ этомъ отношеніи условія 1914 г. оказались въ достаточной мѣрѣ благопріятными; въ итогѣ по району наблюдался меньшій процентъ семей, оставившихъ надѣлы и возвратившихся на родину или переселившихся въ другіе районы и переводившихся въ предѣлахъ своего района на другіе участки.

Годы.	Всего на 100 семей водворенныхъ ¹⁾ :					
	возвратились на родину		переселились въ другія мѣста		всего оставили надѣлы	
	% семей.	% душъ.	% семей.	% душъ.	% семей.	% душъ.
1911	4.15	3.70	0.65	0.6	4.8	4.3
1912	3.70	2.70	1.66	1.35	5.36	4.05
1913	2.08	1.97	1.04	0.99	3.12	2.96
1914	1.35	1.25	0.77	0.67	2.11	1.92

Несоотвѣтствіе между экономическимъ благополучіемъ и степенью ухода съ надѣловъ наблюдается почти во всѣхъ подрайонахъ и участкахъ; въ извѣстной долѣ это явленіе нужно объяснить несвоевременной регистраціей ухода и недостатками канцелярской отчетности.

¹⁾ Считаю съ заключившими условія на продажные участки.

УЗЬДЫ.	Годы.	Уходъ водворенныхъ по уѣздамъ:					
		возврат. на родину.		пересел. въ другія мѣста.		всего оставили надѣлы.	
		‰ семей.	‰ душъ.	‰ семей.	‰ душъ.	‰ семей.	‰ душъ.
Кустанайскій	1912	2.41	1.7	1.25	1.16	3.66	2.86
	1913	1.70	1.98	0.63	0.72	2.33	2.70
	1914	1.41	1.25	0.45	0.42	1.86	1.67
Актюбинскій	1912	4.0	3.67	2.5	2.3	6.5	5.97
	1913	2.71	2.27	2.38	2.19	5.09	4.46
	1914	0.85	0.91	1.70	1.63	2.58	2.54

Заключеніе. По разсмотрѣніи данныхъ экономическихъ и отчетности по зачисленію и водворенію переселенцевъ въ 1914 г., можно притти къ выводу, что результаты урожая (+ 9) хлѣбовъ этого года были вполне благопріятны для водворенія переселенцевъ и по этой рубрикѣ отчетности не замѣтно, чтобы открывшіяся во второй половинѣ года военныя дѣйствія подѣйствовали на ходъ водворенія, превысившаго по результатамъ предшествующіе годы. Но, несомнѣнно, что новое зачисленіе, которое изъ-за урожая должно было или повыситься, или остаться на уровнѣ предшествующаго года, испытало на себѣ вліяніе войны въ большей степени, чѣмъ вліяніе неурожая 1911 г. отразилось на зачисленіи 1911 и 1912 г. г.

XV. НАРОДНОЕ ОБРАЗОВАНИЕ.

Въ отчетномъ году учебныхъ заведеній разныхъ вѣдомствъ и типовъ въ Области существовало 604, въ томъ числѣ 4 среднихъ учебныхъ заведенія, изъ которыхъ 3 мужскихъ и 1 женское.

Во всѣхъ этихъ заведеніяхъ обучалось 18.888 лицъ мужскаго и 7367 женскаго пола, а всего 26.255 человекъ.

По уѣздамъ Области число учебныхъ заведеній распредѣлялось слѣдующимъ образомъ:

Таблица № 138.

НАЗВАНІЕ УѢЗДОВЪ.	Среднія учеб- ныя заведенія. Высшія началь- ныя училища.		2-хъ-классныя.				Одноклассныя.				Педагогиче- скіе курсы.	Ремесленныя училища.	Дульная школа.	Медресе и мектебе.	Вечерніе классы.	Русско-татар- скія училища.	Русскіе классы при медресѣ и мектебѣ.	Маринскія женскія учил.	Учительскія семинаріи.
			Русско- киргиз.		Русскія.		Русско- киргиз.		Русскія.										
			Город.	Сель- скія.	Город.	Сель- скія.	Город.	Сель- скія.	Город.	Сель- скія.									
Актюбинскій . . .	1	1	1	2	1	7	1	1	5	129	1	—	33	1	—	2	1	1	1
Иргизскій . . .	—	—	1	2	—	1	1	1	—	—	—	—	35	1	1	—	1	—	—
Кустанайскій . . .	2	1	1	6	—	8	1	—	8	183	1	—	27	3	—	—	3	—	—
Тургайскій . . .	—	1	1	1	—	—	1	3	—	—	—	1	31	1	1	—	1	—	—
Итого . . .	3	3	4	11	1	16	4	5	13	312	2	1	126	6	2	2	6	1	1

519 + 85 = 604¹⁾.

¹⁾ Въ томъ числѣ церковно-приходскихъ школъ 85, изъ нихъ 1 второклас-
сная и 1 двухклассная въ г. Кустанаѣ, 83 одноклассныхъ.

По сравненію съ предыдущимъ годомъ, общее чи сло учебныхъ заведеній увеличилось на 46, а учащихся—только на 26 человекъ *).

Число училищъ.

Къ 1 января 1914 года въ Тургайской области состояло всего 464 начальныхъ народныхъ училища, непосредственно подвѣдомственныхъ Министерству Народнаго Просвѣщенія.

Въ теченіе отчетнаго года было открыто 47 училищъ.

Такимъ образомъ къ 1 января 1915 года въ Тургайской области въ вѣдѣніи Министерства Народнаго Просвѣщенія состоитъ всего, за исключеніемъ трехъ высшихъ начальныхъ училищъ по закону 25 іюня 1912 г. и Актюбинскаго Маринскаго женскаго училища, 511 начальныхъ народныхъ училищъ.

Школь духовнаго вѣдомства находится въ Тургайской области 85. Присоединяя къ этому числу 511 начальныхъ училищъ вѣдомства Министерства Народнаго Просвѣщенія, три высшихъ начальныхъ училища и Актюбинское Маринское женское училище, получимъ 600 низшихъ учебныхъ заведеній, находящихся въ предѣлахъ Тургайской области.

При площади, занимаемой Тургайской областью, въ 418.138 квадр. верстъ и населеніи около 842.406 чел. обоого пола, одно низшее учебное заведеніе приходится на 680 кв. верстъ и на 1394 чел. населенія.

Дальнѣйшее увеличеніе числа начальныхъ училищъ въ Дирекціи училищъ Области уже намѣчено планомъ школьной сѣти введенія всеобщаго обученія въ уѣздахъ—Кустанайскомъ и Актюбинскомъ. Планъ этотъ составленъ особыми уѣздными комиссіями, подъ предѣдательствомъ инспекторовъ народныхъ училищъ и представленъ Дирекціей высшему начальству въ началѣ отчетнаго года. По отношенію къ кочевому населенію двухъ южныхъ уѣздовъ Области—Иргизскаго и Тургайскаго, уѣздныя комиссіи высказались за учрежденіе возможно большаго числа училищъ съ интернатами, такъ какъ школы безъ интернатовъ, каковыми являются аульныя, не достигаютъ надлежащихъ и желательныхъ результатовъ, находясь въ полной зависимости отъ кочевого образа жизни киргизъ и отъ разбросанности ихъ кочевій.

Училищныя помѣщенія нач. учил.

Въ собственныхъ училищныхъ зданіяхъ помѣщается въ Тургайской области 147 училищъ (28%) и въ наемныхъ—364 (72%). Такимъ образомъ только около одной трети училищъ обеспечено собственными зданіями, всѣ же остальные училища довольствуются помѣщеніями наемными. Последнія, особенно въ переселенческихъ поселкахъ, за самыми рѣдкими исключеніями не отвѣчаютъ самымъ необходимымъ требованіямъ школьнаго благоустройства: тѣсны, сыры, слабо освѣщены, имѣютъ земляной полъ, дающій облака пыли въ сухое время года и изобилующій грязью—въ сырое. За то школьныя зданія училищъ съ интернатами, а также построенныя въ переселенческихъ поселкахъ на основаніи Правиль 22 іюня 1909 года, особенно же двухклассныя или двухкомплектныя, являются въ полномъ смыслѣ дворцами по сравненію съ жалкими лачугами переселенцевъ и киргизъ. Къ сожалѣнію, значительная часть собственныхъ школьныхъ зданій, построенныхъ съ безвозвратнымъ пособіемъ отъ казны и со ссудой изъ Переселенческаго Управленія, не отличается теплотою, что, съ одной стороны, зависитъ отъ недостатка, дороговизны и дурнаго качества мѣстнаго топлива,

*) Обстоятельство это отчасти объяснено на страницѣ 210 обзора, въ рубрикѣ „учащіяся“.

а съ другой—отъ полной невозможности построить надлежащимъ образомъ школьное зданіе при тѣхъ одинаковыхъ нормахъ, какія установлены Правилами 22 іюня 1909 года безразлично для всѣхъ мѣстностей Россіи, не исключая и безлѣсной Тургайской области съ раззорившимся переселенческимъ населеніемъ. Что возможно безъ напряженія сдѣлать въ лѣсистой Вятской или Пермской губерніи, при заботахъ, къ тому же, земскихъ учреждений, то является совершенно невыполнимымъ для слабосильныхъ переселенческихъ поселковъ, предоставленныхъ въ этомъ дѣлѣ своей собственной инициативѣ и участи. Даже вопросъ о ремонтѣ и страхованіи уже построенныхъ зданій, предусмотрѣнный вышеуказанными Правилами, является весьма большимъ вопросомъ, требующимъ внимательства Областной администраціи, безъ чего переселенческія общества упорно отказываются, какъ отъ ремонта, такъ и отъ страховки уже построенныхъ зданій, ссылаясь на свою полную матеріальную необеспеченность. Тѣмъ не менѣе до 1914 года школьное строительство въ переселенческихъ поселкахъ, весьма успѣшно было двигавшееся впередъ, внезапно остановилось изъ-за обстоятельствъ, вызванныхъ великой отечественной войной. Многіе поселки, уже получившіе безвозвратное пособіе отъ казны или ссуду изъ Переселенческаго Управленія и поспѣшившіе начать постройку, не могли получить второй половины строительной стоимости зданія въ ссуду или пособіе и вынуждены были прекратить начатую постройку, нарушить договоры съ подрядчиками и понести матеріальный ущербъ. Такъ, по смѣтѣ Переселенческаго Управленія на 1914 годъ не было выдано переселенческимъ обществамъ, уже получившимъ безвозвратное пособіе отъ казны на школьно-строительныя нужды, цѣлыхъ 37.500 руб. Съ другой стороны и Министерство Народнаго Просвѣщенія отказало въ отчетномъ году въ выдачѣ безвозвратныхъ пособій на сумму свыше 100.000 рублей. Такимъ образомъ рассчитывать на дальнѣйшее школьное строительство въ Области, находящееся въ прямой и непосредственной зависимости отъ безвозвратныхъ пособій отъ казны и ссудъ изъ Переселенческаго Управленія, можно только по окончаніи войны, въ благополучный исходъ которой приходится непоколебимо вѣрить.

Учащіе.

Всѣхъ преподавателей въ начальныхъ народныхъ училищахъ Тургайской области въ отчетномъ году было 801, въ томъ числѣ 186 законоучителей и вѣроучителей, 427 учителей и 188 учительницъ.

Основной окладъ содержанія всѣхъ вообще учителей Тургайской области равняется 360 р. въ годъ. Завѣдывающіе русскими двухклассными училищами получаютъ, при готовой квартирѣ,—420 р., и завѣдывающіе двухклассными русско-киргизскими училищами, при готовой квартирѣ и пищевомъ довольствіи—480 р. Кромѣ того 4 учителя за 20 и болѣе лѣтъ службы получили въ 1914 году 4 пятилѣтнія прибавки по 60 р., а всего по 240 р., и 20 учителей 3 пятилѣтнія прибавки въ томъ же размѣрѣ, а всего по 180 р.

Нѣкоторые учителя начальныхъ училищъ, преподающіе, за отсутствіемъ законоучителей, Законъ Божій, получаютъ за свой трудъ по 60 р. въ годъ, такъ что содержаніе ихъ доходитъ до 420 р. въ годъ. Но указанные 420 р. не могутъ считаться достаточнымъ вознагражденіемъ за трудъ учителей и учительницъ, имѣющихъ мужество состоять на

учительской службѣ во вновь образовавшихся переселенческих поселкахъ. При отсутствіи путей сообщенія и почтовыхъ сношеній, при неизбѣжной, влѣдствіе этого, задержкѣ въ полученіи учителями жалованья, при невозможности часто найти въ поселкахъ необходимые пищевые продукты, отопленіе, освѣщеніе и порядочную квартиру, приходится удивляться и тому обстоятельству, что все-таки находятся, хотя и съ трудомъ, кандидаты на учительство, готовые, ради куска хлѣба, обречь себя на все тягости учительскаго труда и существованія въ глухихъ мѣстахъ Тургайской области. Естественно, поэтому, что чуть ли не главный контингентъ такихъ учителей состоитъ изъ лицъ, не получившихъ достаточной педагогической подготовки, а лишь выдержавшихъ испытаніе на учительское званіе и, потому, нуждающихся въ постоянномъ руководствѣ со стороны инспекторскаго надзора. А между тѣмъ инспектора народныхъ училищъ, на которыхъ возложена вся тягота бухгалтерскихъ и хозяйственныхъ заботъ объ училищахъ, совершенно не имѣютъ свободнаго времени, чтобы достаточную долю его удѣлять училищнымъ осмотрамъ и надлежащему направленію въ училищахъ учебно-воспитательнаго дѣла. Поэтому, все заботы инспекторовъ о нѣкоторыхъ училищахъ часто, по необходимости, сводятся къ тому, чтобы училище было болѣе или менѣе обеспечено учебными пособиями и содержаніемъ, и чтобы учитель имѣлъ возможность хоть однажды въ два мѣсяца получить свое заслуженное жалованье.

Событія текущей войны крайне неблагоприятно отразились на подысканіи кандидатовъ на свободныя учительскія мѣста въ начальныхъ училищахъ. Если раньше съ трудомъ находились учителя для занятія постоянныхъ учительскихъ мѣстъ, то въ отчетномъ году встрѣтились большія затрудненія съ подысканіемъ замѣстителей для учителей, призванныхъ по мобилизаціи на военную службу. Идти временно для занятія учительской должности не хотѣлось никому и только путемъ обѣщанія — дать впоследствии постоянное учительское мѣсто, удавалось склонить нѣкоторыхъ къ принятію учительской должности. Но при этомъ встрѣтилось другое затрудненіе, а именно — отсутствіе средствъ на содержаніе замѣстителей. Инспектора опасались задержки предположеннаго ассигнованія и дать замѣстителямъ обѣщанія въ своевременной высылкѣ жалованья не могли. А такъ какъ въ народные учителя идутъ, въ большинствѣ, лица совершенно необеспеченныя, то посылать ихъ въ глухіе поселки на должности замѣстителей въ ожиданіи полученія средствъ на ихъ содержаніе не представлялось никакой возможности. Если же принять во вниманіе, что средства на замѣстителей за сентябрь-октябрь поступили только въ концѣ декабря, то слѣдуетъ признать, что опасенія инспекторовъ не являлись совершенно неосновательными.

Не взирая на самыя энергичныя мѣры, предпринятыя чинами Дирекціи на подысканіе замѣстителей, все-таки значительная часть училищъ осталась безъ учителей, чему способствовало и то обстоятельство, что въ отчетномъ году были призваны въ разное время на военную службу не только запасные и ратники ополченія I разряда, но и учителя призывнаго возраста. Поэтому, средства, испрошенныя и отпущенныя на 35 (изъ 60) человекъ замѣстителей, запасныхъ учителей, несомнѣнно, полностью израсходованы не

будутъ, такъ какъ часть замѣстителей пришлось назначить на постоянныя мѣста, а въ нѣкоторыя училища замѣстителей и совѣтъ не пришлось найти. Такъ, напр., Дирекціей были назначены въ началѣ ноября двѣ замѣстительницы въ училища Актюбинскаго уѣзда изъ числа окончившихъ курсъ въ Оренбургской I женской гимназіи. Прибывъ на станцію Каратугай, Ташкентской жел. дороги, отъ которой училища находились въ 12 и 15 верстахъ, двѣ новыя учительницы попали подъ сильнѣйшій степной буранъ, въ ужасѣ просидѣли въ пос. Каратугай трое сутокъ, не нашли для поѣздки лошадей, кое-какъ вернулись въ Оренбургъ и, явившись въ канцелярію Дирекціи, заявили объ отказѣ ѣхать на мѣсто службы, „чтобы не умереть съ голоду и холоду“. Все убѣжденія не произвели надлежащаго дѣйствія, а между тѣмъ обѣ дѣвицы были назначены въ училища, имѣющія собственные училищныя зданія. Что же сказать объ учителяхъ, ютящихся въ сырыхъ, темныхъ и холодныхъ мазанкахъ, въ каждый буранъ заносимыхъ снѣгомъ поверхъ крышъ. Это уже не учителя и учительницы, а истинные подвижники первыхъ вѣковъ христіанства.

Учащіеся.

Всѣхъ учащихся въ 511 начальныхъ народныхъ училищахъ Тургайской области къ 1 января 1915 года состояло 15.207 мальчиковъ и 5.424 дѣвочки, а всего 20.631. По сравненію съ предыдущимъ годомъ количество учащихся увеличилось всего лишь на 470 мальчиковъ и 98 дѣвочекъ, а всего на 574 человѣка (2,78%), что въ виду открытія въ отчетномъ году 47 новыхъ училищъ, находится въ непосредственной связи съ событіями военнаго времени, заставившаго массу учащихся выбыть изъ училищъ, чтобы замѣнить въ домашнемъ быту своихъ поильцевъ и кормильцевъ, взятыхъ на войну. Очевидно, притокъ новыхъ учащихся въ новыя училища совершенно не въ состояніи былъ пополнить громадной убыли ихъ изъ старыхъ училищъ. А между тѣмъ до отчетнаго года ежегодная прибыль учащихся, за послѣдніе 6—7 лѣтъ была не менѣе 15% общаго числа ихъ. Въ среднемъ на одно училище приходится въ 1914 году всего только 40 учащихся, тогда какъ, напр., въ 1913 году учащихся приходилось въ среднемъ на каждое училище 49 человѣкъ.

По вѣроисповѣданіямъ учащіеся распредѣлялись на:

православныхъ	10849	мальчиковъ,	4705	дѣвоч.
католиковъ	395	„	186	„
протестантовъ	62	„	23	„
сектантовъ и старообрядцевъ	284	„	133	„
іудеевъ	5	„	2	„
магометанъ	3612	„	375	„

Въ теченіе 1914 года выбыло до окончанія курса 5.542 человѣка (26%) и окончило курсъ 1.736 чел. (8%). По сравненію съ предшествующимъ годомъ количество выбывшихъ до окончанія курса увеличилось на цѣлыхъ 14%, при чемъ въ среднемъ приходится на каждое училище по 9 человѣкъ выбывшихъ до окончанія курса. По инспекціямъ это количество весьма колеблется, тогда какъ, напр., въ инспекціи 1-го района Кустанайскаго уѣзда, обнимающей сѣверо-восточную половину уѣзда, на каждое училище приходится выбывшихъ до окончанія курса 26 человѣкъ, въ инспекціи 2-го района того же Кустанайскаго уѣзда (юго-западная половина уѣзда) число выбывшихъ на каждую

школу равняется только 6. Точно объяснить такое различіе въ предѣлахъ одного и того же уѣзда, Дирекція затрудняется. Лишь можно полагать, что переселенческое населеніе юго-западной половины Кустанайскаго уѣзда, послѣ пятилѣтнихъ неурожаевъ чувствовавшее себя на своихъ мѣстахъ нетвердо, какъ бы на перепутьи къ другому, дальнѣйшему переселенію, только въ первый разъ, благодаря порядочному урожаю 1914 года, вздохнуло свободно, а вся дѣтвора, вслѣдствіе наступившей матеріальной, сравнительно, обеспеченности ихъ родителей, хлынула въ гостепріимно открытыя двери школъ и заполнила ихъ до послѣдняго свободнаго мѣста, чѣмъ въ значительной степени и возмѣстила убыль учащихся, доходившую до 15,6%, тогда какъ въ инспекціи 1 района убыль, къ сожалѣнію, достигла 42%.

Довольно низкій процентъ (8%) окончившихъ курсъ въ 1914 году въ училищахъ Дирекціи объясняется, какъ и раньше, съ одной стороны значительнымъ количествомъ училищъ, открытыхъ за послѣдніе два года (43 + 47 = 90), и, потому, не имѣющихъ пока выпускныхъ отдѣленій, а съ другой, мѣстными бытовыми условіями и отсутствіемъ сознанія у значительной части переселенцевъ необходимости полного окончанія курса начальной школы, съ держаніемъ выпускныхъ экзаменовъ включительно. Въ виду того, что каждый ученикъ въ теченіе весенняго и лѣтняго времени представляетъ собою дорогую для крестьянской семьи рабочую силу, родители въ самомъ началѣ весны забираютъ своихъ дѣтей изъ школы, не дожидаясь выпускныхъ экзаменовъ, какъ излишней для нихъ формальности. Никакія мѣры убѣжденія и воздѣйствія не въ состояніи поколебать взглядовъ переселенцевъ на этотъ вопросъ. По ихъ мнѣнію, когда дѣти молитвы уже знаютъ, въ достаточной степени научились читать, писать и считать, то и нѣтъ никакой надобности отрывать ихъ отъ весеннихъ полевыхъ работъ, ради какихъ то экзаменовъ не дающихъ никакихъ особенныхъ правъ. Въ результатѣ получается, что на выпускные экзамены, является обычно лишь около половины учащихся, числящихся по списку въ выпускныхъ отдѣленіяхъ училищъ.

Училищныя библиотеки.

При всѣхъ училищахъ Дирекціи, кромѣ аульныхъ школъ, имѣются библиотеки, раздѣляющіяся на три отдѣла: учительскую, ученическую и учебныхъ пособій. Кромѣ того при двухклассныхъ училищахъ и волостныхъ школахъ имѣются центральныя библиотеки, снабжающія книгами для чтенія учителей окрестныхъ школъ, принадлежащихъ къ району даннаго училища. Аульныя школы, какъ не имѣющія собственныхъ помѣщеній и часто передвигающіяся съ одного мѣста на другое, по необходимости снабжаются только самыми необходимыми учебниками и учебными пособіями для учащихся и руководствами по начальному обученію для учителей.

Къ 1 января 1915 года въ училищныхъ библиотекахъ Тургайской области состояло всего: 1) въ учительскихъ библиотекахъ—23176 названій, 42263 тома, на сумму 30673 руб. 42 коп.; 2) въ ученическихъ библиотекахъ—84918 названій, 121536 томовъ, на сумму 36126 р. 8 коп.; 3) въ библиотекахъ учебныхъ пособій—73961 названіе, 168172 предмета, на сумму 86302 р. и 4) въ центральныхъ библиотекахъ—4337 названій, 13370 томовъ, на сумму 14333 р. 8 к. Всего въ библиотекахъ состояло 189843 названія, 345130 томовъ, на сумму

178092 руб. 50 коп. Въ среднемъ на каждое училище приходится 675 томовъ, на сумму 348 руб. 50 коп., а безъ ауль-ныхъ и русско-татарскихъ школь—930 томовъ, на сумму 480 руб.

Занятія ручнымъ трудомъ, ремеслами, сельск. хозяйствомъ, рукодѣліемъ, пѣніемъ и гимнастикой. Ремесленные отдѣленія существовали въ отчетномъ году при семи двухклассныхъ училищахъ: Кустанайскомъ—ручной трудъ по дереву и портняжное мастерство, Тургайскомъ—сапожно-шорное, Иргизскомъ—шорное, Карабутаекскомъ, Актюбинскомъ и Буртинскомъ—сапожное и Челкарскомъ—столярно-токарное и слесарно-кузнечное.

Школьные сады имѣются при училищахъ—Кустанайскомъ, Буртинскомъ, Аулиекульскомъ и Актюбинскомъ двухклассномъ и женскомъ. Кромѣ того разводится садъ при Георгіевскомъ начальномъ училищѣ, Актюбинскаго уѣзда, и Челкарскомъ двухклассномъ русско-киргизскомъ училищѣ, Иргизскаго уѣзда. Къ сожалѣнію, климатическія и почвенныя условія, а также недостатокъ и недоброкачественность воды для поливки сильно препятствуютъ надлежащему развитію дѣла школьнаго садоводства.

Пчельникъ имѣется при одномъ лишь Кустанайскомъ двухклассномъ училищѣ и состоитъ изъ 5—6 пчелиныхъ семей, помѣщающихся въ ульяхъ Дадана. Ухаживаетъ за пчелами завѣдывающій училищемъ.

При всѣхъ начальныхъ училищахъ, находящихся въ переселенческихъ поселкахъ, имѣются участки земли въ 15 десятинъ, которые и предоставляются въ пользованіе учителямъ для сельско-хозяйственныхъ занятій.

Пѣніе преподавалось при всѣхъ двухклассныхъ училищахъ и въ большинствѣ одноклассныхъ училищъ Актюбинскаго и Кустанайскаго уѣздовъ, хотя и съ различнымъ успѣхомъ. Обученіе рукодѣлію велось во всѣхъ пяти русско-киргизскихъ женскихъ училищахъ, двухъ Кустанайскихъ женскихъ и Боровскомъ женскомъ.

Преподаваніе военнаго строя и гимнастики производилось во всѣхъ мужскихъ двухклассныхъ училищахъ, въ городскихъ одноклассныхъ и во всѣхъ сельскихъ начальныхъ училищахъ, имѣющихъ удовлетворительныя школьныя помѣщенія.

Расходы на содержаніе училищъ. На содержаніе начальныхъ народныхъ училищъ Тургайской области израсходовано въ 1914 году 510084 руб. 20 к. Сумма эта слагается изъ слѣдующихъ поступленій:

изъ Государственнаго Казначейства	381986 р. 82 к.
изъ земскихъ сборовъ	88871 р. — к.
изъ общественныхъ средствъ	5983 р. 45 к.
изъ городскихъ суммъ	27691 р. 96 к.
изъ пожертвованій частныхъ лицъ и обществъ	5352 р. 17 к.
изъ платы за ученіе	198 р. 80 к.
изъ прочихъ источниковъ	— р. — к.

Такимъ образомъ высшій размѣръ ассигнованія на дѣло народнаго образованія въ Тургайской области падаетъ на Государственное Казначейство, затратившее на этотъ предметъ въ отчетномъ году 74,8% всего школьнаго бюджета Области.

Средняя стоимость содержанія въ 1914 году всѣхъ училищъ равняется 998 р. 27 коп. (въ 1913 году 978 р. 54 коп.) и средняя стоимость обученія одного учащагося равняется 24 руб. 72 коп. (въ 1913 году 22 руб. 13 коп.).

Воскресныя школы и вечерніе классы.

Воскресныхъ школъ въ отчетномъ году въ Тургайской области не было. Вечерніе классы для инородцевъ существовали въ г. г. Иргизѣ и Тургаѣ при русскихъ классахъ. Вечернія занятія посѣщали взрослые инородцы, желающіе обучиться русскому языку, чтенію и письму.

Общество попеченія о народномъ образованіи.

Общество попеченія о начальномъ образованіи въ Кустанайскомъ и Актюбинскомъ уѣздахъ Тургайской области имѣетъ цѣлью распространеніе начального образованія въ указанныхъ уѣздахъ вообще и въ русскихъ поселкахъ этихъ уѣздовъ въ частности. Правленіе Общества находится въ г. Кустанаѣ. Въ составѣ Общества состояло въ отчетномъ году 11 почетныхъ членовъ и 40 дѣйствительныхъ. Расходный бюджетъ Общества выразился въ 1914 году въ суммѣ 24.278 р. 28 коп., изъ которыхъ 21.153 р. 25 к. израсходовано на выписку товара въ книжный складъ Общества, 1342 р. 32 коп. употреблено на содержаніе общественной платной библіотеки и бесплатной народной читальни, 983 р. 75 коп. выдано въ пособіе учащимъ и учащимся, 773 р. 96 коп. израсходовано на содержаніе склада книгъ и учебныхъ пособій и 25 р. на канцелярскіе расходы. Отчисленія въ неприкосновенный капиталъ Общества въ отчетномъ году не было.

Къ учрежденіямъ, содержимымъ или субсидируемымъ Обществомъ, принадлежали: 1) складъ книгъ, учебныхъ пособій и письменныхъ принадлежностей; 2) общественная платная библіотека и 3) бесплатная народная читальня.

Наличность капиталовъ и имущества состояла: 1) въ 1645 р. 58 коп. неприкосновеннаго капитала, 2) въ 10.032 р. оборотныхъ суммъ и 3) въ деревянномъ домѣ, занимаемомъ общественной платной библіотекѣ, стоимостью въ 800 р.

Въ г. Актюбинскѣ существовало отдѣленіе Общества, къ сожалѣнію, ничѣмъ не проявившее своей дѣятельности.

Обществъ вспомошествованія учащимъ и учившимъ въ Тургайской области не имѣется. Не имѣется также и музеевъ, если не считать таковыми естественно-историческихъ кабинетовъ при двухклассныхъ училищахъ, снабженныхъ коллекціями минераловъ, химическихъ производствъ, подѣлокъ изъ дерева, коллекціями растений, хлѣбовъ и пр.

Ремесленныя учебныя заведенія. Профес. курсы и классы. Учебныя мастерскія.

Ремесленныхъ учебныхъ заведеній, профессиональныхъ курсовъ и классовъ и ремесленныхъ учебныхъ мастерскихъ въ Тургайской области не имѣется. Существующее въ г. Тургаѣ Яковлевское ремесленное училище, представляющее изъ себя одноклассное училище съ ремесленными при немъ отдѣленіями, содержится, главнымъ образомъ, на киргизскія средства и никакими правами не пользуется.

Частныя учебныя заведенія.

Съ осени 1913 года въ г. Актюбинскѣ открыто частное мужское учебное заведеніе I разряда.

Вѣбшкольное образованіе.

Воскресныхъ чтеній для учащихся въ отчетномъ году не было. Народныя чтенія производились въ Кустанайскомъ народномъ домѣ и въ нѣкоторыхъ училищахъ Кустанайскаго уѣзда членами Попечительства о народной трезвости. Публичныхъ библіотекъ, складовъ народныхъ книгъ при училищахъ и педагогическихъ музеевъ не существовало.

Интернаты и необходимые пріюты.

Интернаты существовали при 14 двухклассныхъ мужскихъ русско-киргизскихъ училищахъ, 3 русско-киргизскихъ женскихъ училищахъ, 4 волостныхъ (одноклассныхъ) школахъ и Тургайскомъ ремесленномъ училищѣ, а всего при 22 училищахъ на 690 человѣкъ интерновъ. Кромѣ того 5 стипен-

діатокъ Кустанайскаго женскаго русско-киргизскаго училища содержатся на земскія областныя средства и живутъ на частной квартирѣ, получая по 20 р. за 9 учебныхъ мѣсяцевъ.

Хозяйственная часть интернатовъ находится въ вѣдѣніи завѣдывающихъ училищами, но расходование суммъ ведется подъ наблюдениемъ всего состава преподавателей каждаго училища и контролемъ мѣстнаго инспектора народныхъ училищъ. Смѣты по содержанию интернатовъ ежегодно утверждаются г. Попечителемъ Учебнаго Округа.

Особыхъ ночлежныхъ приютовъ при училищахъ не существуетъ, но въ нѣкоторыхъ аульныхъ школахъ въ зимнее и ненастное время ночуютъ ученики, приходящіе изъ дальнихъ зимовокъ.

Школьные сберегательныя кассы.

Школьные сберегательныя кассы частью существовали, а частью были закрыты въ отчетномъ году при всѣхъ двухклассныхъ училищахъ, а также одноклассныхъ училищахъ, находящихся въ городахъ Тургайской области. Къ сожалѣнію, кассы эти по отзывамъ инспекторовъ народныхъ училищъ, почти никакой дѣятельности не проявляютъ, такъ какъ у учащихся начальныхъ училищъ, а особенно сельскихъ, никогда не бываетъ никакихъ карманныхъ денегъ, а потому и сбереженій дѣлать имъ не изъ чего.

Педагогическіе курсы.

Двухлѣтніе педагогическіе курсы существовали при Актюбинскомъ высшемъ начальномъ училище и Кустанайскомъ двухклассномъ русско-киргизскомъ училище.

Врачебно-санитарное состояніе учебныхъ заведеній.

Начальныя училища Тургайской области въ отчетномъ году по прежнему обходились безъ врачебно-санитарнаго надзора. Врачей при училищахъ не существуетъ, да ихъ и вообще очень мало въ Тургайской области, почему, въ случаѣ возникновенія среди учащихся эпидемическихъ заболѣваній, приходится обходиться, да и то не всегда, лишь случайной помощью участковаго фельдшера, или, въ рѣдкихъ случаяхъ, участковаго врача. Но въ концѣ отчетнаго года, съ призывомъ на военную службу лицъ врачебнаго персонала, многія изъ училищъ, особенно сельскія, остались совершенно безпомощными въ врачебномъ отношеніи, почему съ возникновеніемъ эпидемическихъ заболѣваній (корь, оспа) нѣкоторыя училища временно были закрыты.

Смертныхъ случаевъ среди учащихся было въ Кустанайскомъ уѣздѣ 30 и Тургайскомъ—22, а всего 52. По Актюбинскому и Иргизскому уѣздамъ смертныхъ случаевъ въ отчетахъ инспекторовъ не отмѣчено.

Вслѣдствіе незначительнаго количества собственныхъ школьныхъ зданій (28%) съ одной стороны, и вслѣдствіе переполненности нѣкоторыхъ училищъ учащимися съ другой, училищныя, особенно наемныя, помѣщенія Дирекціи весьма мало удовлетворяютъ требованіямъ школьной гигиены. Изъ общаго числа 511 начальныхъ училищъ только 173 имѣютъ болѣе 7 квадр. аршинъ площади пола на одного учащагося, только 118—болѣе 0,6 куб. саж. воздуха на одного учащагося и только 89 съ отношеніемъ площади свѣтовой поверхности къ площади пола болѣе $\frac{1}{5}$. Поэтому, постройка собственныхъ училищныхъ зданій является вопросомъ перво-степенной важности въ санитарно-гигиеническомъ отношеніи, вслѣдствіе чего Дирекціей обращается на это дѣло самое серьезное вниманіе съ принятіемъ всѣхъ возможныхъ мѣръ для обезпеченія училищъ собственными зданіями. Къ сожалѣнію, и въ этомъ отношеніи, какъ отмѣчено въ главѣ

объ училищныхъ помѣщеніяхъ, отчетный годъ, въ связи съ войной, оказался крайне неблагоприятнымъ для школьно-строительнаго дѣла.

Школьная мебель. Школьная мебель въ большинствѣ училищъ устроена правильно, такъ какъ она изготовляется, по возможности, подъ надзоромъ инспекціи у опредѣленныхъ столяровъ, знакомыхъ съ этимъ дѣломъ. Училищъ съ правильно устроенными партами было въ отчетному году 340, съ неправильно устроенными партами 90 и съ партами того и другого рода 74. Количество училищъ съ неправильно устроенными партами падаетъ, главнымъ образомъ, на аульныя школы, гдѣ учащіеся, за рѣдкими пока исключеніями, сидятъ на кошмѣ за партами-скамеечками.

Заключеніе. Отчетный 1914 годъ можно было бы причислить къ числу годовъ, благоприятныхъ для развитія школьнаго дѣла въ Области, если бы не военныя событія, веколыхнувшія всю русскую жизнь и отразившіяся даже на скромномъ училищномъ дѣлѣ.

Число училищъ въ отчетномъ году возрасло съ 467 до 511, въ соотвѣтствіи съ чѣмъ количество учащихся должно было бы увеличиться по меньшей мѣрѣ на 2000—2500 человекъ. На самомъ дѣлѣ количество учащихся увеличилось всего лишь на 574 человекъ. Между тѣмъ внѣшнія условія быта новоселовъ двухъ сѣверныхъ уѣздовъ Области складывались было весьма благоприятно для развитія школьнаго дѣла въ этихъ уѣздахъ. Три, одинъ за другимъ слѣдующихъ, довольно урожайныхъ года создали было во многихъ селеніяхъ этихъ уѣздовъ сравнительно матеріальное довольство, давая возможность достаточно обутымъ, одѣтымъ и сытымъ дѣтямъ посѣщать безпрепятственно школу, какъ въ осеннюю непогоду, такъ и въ лютую Тургайскую зиму съ ея морозами и снѣжными бурями. Военныя событія въ корнѣ измѣнили положеніе вещей: семьи, лишенныя своихъ обычныхъ кормильцевъ, вынуждены были воспользоваться дѣтскимъ трудомъ для домашнихъ работъ, почему многіе изъ школьниковъ должны были покинуть школу. Самый ходъ учебныхъ занятій неоднократно нарушался, въ виду слѣдовавшихъ одна за другой мобилизацій. Учителя, подлежавшіе призыву, уѣзжали изъ своихъ школъ; немедленно послать на ихъ мѣсто замѣстителей не представлялось возможнымъ, сначала въ виду отсутствія достаточнаго количества кандидатовъ на эти мѣста. Иногда ѣздившіе на призывѣ учителя возвращались обратно, какъ непринятые по той или иной причинѣ на дѣйствительную военную службу, и, послѣ перерыва, занятія возобновлялись снова. Въ опустѣвшія школы командировались практикантки, учителя и учительницы двухкомплектныхъ училищъ, учащіеся которыхъ соединялись вмѣстѣ и поручались одному учителю. Все это, конечно, должно неблагоприятно отразиться на успѣшности учебныхъ занятій.

Но наряду съ отрицательными явленіями, вызванными въ школьномъ дѣлѣ военными событіями, нельзя не отмѣтить подъемъ патріотическаго чувства, любви къ Царю и Родинѣ, обнаруженія лучшихъ сторонъ человѣческаго духа, — милосердія и состраданія къ страждущимъ воинамъ, готовность мириться съ вызванными войною неудобствами и непорядками жизни, обнаруженные какъ учащими, такъ и учащимися. Многимъ изъ учащихся пришлось нести двойную

работу, какъ за себя, такъ и за ушедшихъ на военную службу товарищей, что они дѣлають, въ большинствѣ случаевъ, охотно и безропотно. На призывъ притти на помощь материально семьямъ запасныхъ и раненымъ воинамъ, большинство учащихъ горячо откликнулось, изъявивъ желаніе дѣлать ежемѣсячныя отчисления изъ своего скромнаго бюджета. Многие изъ учащихъ, несмотря на обремененность школьнымъ дѣломъ, состоятъ дѣлопроизводителями въ волостныхъ комиссіяхъ по сбору пожертвованій и оказанію помощи семьямъ призванныхъ на войну и часто, какъ единственно интеллигентные люди въ деревнѣ, руководятъ этимъ дѣломъ. Много добрыхъ чувствъ проявлено и проявляется учащими въ начальныхъ училищахъ, не исключая и учителей киргизской національности. Передъ Рождественскими праздниками въ нѣкоторыхъ школахъ былъ произведенъ сборъ праздничныхъ подарковъ воинамъ, и такихъ подарковъ—пожертвованій набралось очень значительное количество. Особенно тепло отнеслись къ сбору подарковъ учащіяся дѣвочки, усердно принявшись за шитье мѣшковъ-кисетовъ, которые были затѣмъ наполнены почтовой бумагой, конвертами, карандашами, табакомъ, бумагой и спичками. Трогательно было слышать, какъ нѣкоторыя ученицы вложили въ эти кисеты письма къ тѣмъ далекимъ, безвѣстнымъ защитникамъ Отечества, которымъ достанутся эти скромные подарки. Одна, напр., дѣвочка, ученица I-го отдѣленія, пишетъ: „Живыи въ помощи Вышняго“. . . Прочитай, дяденька, эту молитву, и ты никогда не пропадешь. Передай эту молитву и своимъ товарищамъ“. Въ другомъ письмецѣ, посланномъ такъ же ученицей I-го отдѣленія, читаемъ: „Побѣждайте германцевъ. Передайте поклонъ моему дорогому папашѣ“. Въ этихъ наивныхъ дѣтскихъ словахъ, написанныхъ по собственной инициативѣ, а не со словъ старшихъ, какъ это иногда замѣтно по напечатаннымъ въ газетахъ „дѣтскимъ письмамъ“, слышится и вѣра въ Божію помощь, и трогательная любовь къ страждущимъ, и глубокое дѣтское горе, которое въ дѣтской душѣ уступаетъ, безсознательно, мѣсто чему то другому, великому. Думается, что все это не пройдетъ безслѣдно въ духовномъ воспитаніи дѣтей.

Вѣдомости №№ 7 и 8. Свѣдѣнія о подробномъ числѣ учебныхъ заведеній, числѣ учащихъ, раздѣленіи ихъ по вѣроисповѣданіямъ, числѣ выбывшихъ и окончившихъ въ 1914 году курсъ ученія и о расходахъ на нужды просвѣщенія, показаны въ прилагаемыхъ къ обзору вѣдомостяхъ за №№ 7 и 8.

Среднія учебныя заведенія.

Въ Тургайской области въ отчетномъ году изъ среднихъ учебныхъ заведеній были—реальное училище и женская гимназія въ гор. Кустанаѣ, учительская семинарія и частное мужское учебное заведеніе 1 разряда въ г. Актюбинскѣ.

Въ Кустанайскомъ реальномъ училищѣ въ отчетномъ году обучалось 166 челов. По вѣроисповѣданіямъ они распредѣлялись такъ: православныхъ — 152, магометанъ — 9, рим.-католиковъ—5; по сословіямъ: дѣтей потом. дворянъ и чиновниковъ—20, духовнаго званія—7, купцовъ и почетныхъ гражданъ—3, мѣщанъ и цеховыхъ—71, крестьянъ—53, казаковъ—7, киргизъ—5; по національностямъ: русскихъ—

152 уч., латышей—2, поляковъ—3, татаръ—4 и киргизъ—5. Плата за право ученія 40 руб. въ годъ.

Выбывшихъ до окончанія учебнаго года было 18 учениковъ. Окончившихъ курсъ не было.

На содержаніе училища въ 1914 г. израсходовано всего изъ разныхъ источниковъ 92.453 р. 38 коп., въ томъ числѣ на достройку зданія училища 51.854 р. 75 к.

Отъ платы было освобождено въ 1 полугодіи—16 учениковъ, во 2 полугодіи—18 учениковъ.

Въ Кустанайской женской гимназіи въ теченіе года обучалось 268 ученицъ, изъ которыхъ 264 православныхъ, римско-католическаго — 2 и 2 магометанскаго исповѣданія. По сословіямъ учащіяся раздѣлялись: личныхъ дворянокъ и дочерей чин.—45, духовн.—9, мѣщанокъ и цеховыхъ—169, крестьянокъ—41 и казачекъ—4. По національностямъ: русскихъ — 264, полякъ—2 и татарокъ — 2. Въ теченіе года выбыло до окончанія курса—43. Окончившихъ курсъ было 10. На содержаніе гимназіи съ приготовительнымъ при ней классомъ и пансіономъ израсходовано 19.096 р. 56 к., въ томъ числѣ изъ средствъ Госуд. Казначейства — 4.000 р., земскихъ — 2.762 р., городскихъ — 5.543 р. 81 к., % % съ пожертв. капиталовъ—668 р. 25 к., специал. средствъ и капиталовъ Мин. Н. Пр.—1.068 р., платы за ученіе—5.054 р. 50 к. Плата за ученіе взимается слѣдующая: домовладѣльцы г. Кустаная, платящіе $\frac{1}{2}\%$ сборъ на содержаніе гимназіи, платятъ за право ученія 12 р. въ годъ, остальные платятъ за право ученія 40 руб. въ годъ и за обученіе французскому языку со всѣхъ по 5 р. въ годъ, а нѣмецкому по 8 р. въ годъ; учащіяся въ VIII кл. платятъ въ годъ 100 рублей.

Освобожденныхъ отъ платы за право ученія въ 1914 году было 42 ученицы: за 1-е полугодіе—18 и за 2-е полугодіе—24.

Въ Актюбинской учительской семинаріи въ 1914 году всего учащихся было 49 человекъ. По вѣроисповѣданію они раздѣляются такъ: православныхъ—42 и магометанъ—7; по сословіямъ: дѣтей духовнаго званія—2, дѣтей мѣщанъ—13 и дѣтей крестьянъ—34; по національностямъ: русскихъ—42, киргизъ — 6 и татаръ — 1. Окончившихъ курсъ не было. Всего на содержаніе семинаріи израсходовано изъ средствъ казны—29.842 р. 53 к.

Въ Актюбинскомъ частномъ учебномъ заведеніи I разряда учащихся въ 1914 г. было 82 человекъ, изъ нихъ русскихъ—65, киргизъ—14, поляковъ—1 и евреевъ—2; по вѣроисповѣданію: православныхъ—65, магометанъ—14, католиковъ—1 и иудеевъ—2; по сословіямъ: 30 ч. крестьянъ, 32—мѣщанъ, 9—дворянъ, 4—духов. сословія, 4—дѣтей купцовъ и 3—казака.

Плата за ученіе 60 р. въ годъ; освобождено отъ платы 5 человекъ. На содержаніе учебнаго заведенія израсходовано 7.000 р., изъ нихъ изъ средствъ Тург. Обл. Правленія—1.440 р. и изъ городскихъ средствъ—5.560 р.

Церковно-приходскія школы.

Церковныя школы Тургайской области, подвѣдомственныя Оренбургскому Епархіальному Училищному Совѣту, въ административномъ отношеніи находятся въ ближайшемъ вѣдѣніи и распоряженіи двухъ Отдѣленій Совѣта: Кустанай-

скаго въ г. Кустанаѣ (школы Кустанайскаго уѣзда) и Орскаго въ г. Орскѣ (школы Актюбинскаго уѣзда) и двухъ наблюдателей: Орскаго, священника В. Пальмова и Кустанайскаго, священника А. Русанова. Каждая въ отдѣльности школа находится подъ руководствомъ завѣдующаго, мѣстнаго приходскаго священника.

Къ 1-му января 1915 года церковныхъ школъ въ Тургайской области состояло 85, въ томъ числѣ: 1 второклассная учительская въ городѣ Кустанаѣ, 1 двухклассная и 83 одноклассныхъ. По уѣздамъ Тургайской области церковно-приходскія школы распредѣляются такъ: въ Актюбинскомъ уѣздѣ было 12 одноклассныхъ, въ городѣ Актюбинскѣ—3; въ Кустанайскомъ уѣздѣ — 1 двухклассная, 62 одноклассныхъ, въ г. Кустанаѣ 1 второклассная и 6 одноклассныхъ.

Въ церковно-приходскихъ школахъ Тургайской области обучалось въ 1914 году: въ Актюбинскомъ уѣздѣ 320 мальчиковъ и 188 дѣвочекъ, въ городѣ Актюбинскѣ—80 дѣвочекъ; въ Кустанайскомъ уѣздѣ—2232 мальчика, 1339 дѣвочекъ, въ г. Кустанаѣ—315 мальчиковъ и 119 дѣвочекъ; все учащіяся вѣроисповѣданія православнаго. Изъ нихъ окончило курсъ 456 ч. (320 м.+136 д.); выбыло 255 человекъ.

Изъ 85 церковныхъ школъ Тургайской области помѣщались въ собственныхъ зданіяхъ 36, въ наемныхъ за плату 24 и 25 въ даровыхъ безплатныхъ помѣщеніяхъ.

Законоучителями въ церковныхъ школахъ состояли священники, діаконны, псаломщики и свѣтскія лица. Законоучителей священниковъ было 64, діаконныхъ—7, псаломщиковъ—5 и свѣтскихъ лицъ—14.

Въ числѣ учащихся въ церковныхъ школахъ состояло духовныхъ лицъ 2, свѣтскихъ лицъ—111. Изъ 111 свѣтскихъ учителей и учительницъ, 3 имѣли спеціальное педагогическое образованіе, 15 высшее и среднее образованіе, 92 имѣли званіе учителя одноклассной школы и 1 не имѣлъ званія учителя, какъ окончившій курсъ въ низшемъ учебномъ заведеніи.

Церковныя школы Тургайской области содержались въ 1914 году, какъ и въ предшествовавшіе годы, частью на средства Оренбургскаго Епархіальнаго Училищнаго Совѣта, поступившія въ его распоряженіе изъ суммъ Святѣйшаго Синода, частью на мѣстныя средства, поступившія непосредственно или въ Орское и Кустанайское Отдѣленія Училищнаго Совѣта, или же прямо въ церковныя школы. Въ 1914 году изъ мѣстныхъ источниковъ на содержаніе школъ Тургайской области поступило отъ церквей 3984 руб., монастырей—42 руб., городскихъ управленій—3005 руб., волостныхъ и сельскихъ обществъ—2771 руб., церковно-приходскихъ попечительствъ—1841 руб., благотворительныхъ учреждений—250 руб., частныхъ лицъ—181 руб., изъ разныхъ другихъ источниковъ—1856 руб., а всего 13.930 руб. Изъ суммъ Святѣйшаго Синода на содержаніе церковныхъ школъ Тургайской области и инспекцію поступило 47.875 руб.; итого съ мѣстными средствами въ 1914 году поступило 61.805 р., оставалось отъ прошлаго года 2792 руб., а всего 64.597 руб. Изъ нихъ израсходовано на содержаніе: второклассной въ г. Кустанаѣ церковно-приходской школы—5054 руб., двухклассной и одноклассныхъ школъ—53.522 руб., на канцелярію Кустанайскаго Отдѣленія—654 руб., Тургайскаго областного

наблюдателя церковныхъ школъ—1200 руб., на разные дру-
гіе предметы—2431 руб., а всего 62.861 руб.

Къ благоприятнымъ условіямъ развитія въ 1914 г. школьной дѣятельности въ Тургайской обл. главнымъ образомъ, конечно, должно быть отнесено введеніе всеобщаго народнаго образо-
ванія, а также и сочувственное отношеніе самихъ жителей къ школамъ и усердное отношеніе учащихся къ своему дѣлу. Жители, несмотря на всю нужду и неустроенность, нерѣдко жертвуютъ на устройство церковно-школьныхъ зданій свои скудныя средства, и, несмотря на общій взглядъ на дѣтей, какъ на помощниковъ въ сельскихъ работахъ, охотно от-
даютъ ихъ въ школы, хотя большинство школъ начинается свой учебный годъ съ сентября мѣсяца, когда еще руки малышей могли бы принести посильную помощь въ хозяйствѣ; уча-
щіе преданы своему дѣлу и, по отзыву о. о. наблюдателей, нерѣдко приходится видѣть, что въ школахъ, изъ-за непо-
мѣстительности ихъ, учащіе ведутъ занятія въ 2 очереди.

Въ заключеніе нужно отмѣтить, что на содержаніе на-
чальныхъ народныхъ училищъ, состоящихъ въ вѣдѣніи М. Н. П., израсходовано въ 1914 году 545.678 р. 34 к., отсю-
да средняя стоимость одного училища опредѣляется въ 1059 р. 56 к. и одного учащагося 25 р. 86 к. Средняя же стоимость (общій расходъ—62.861 р.) каждой церковно-приходской школы опредѣляется въ 739 р. 54 к. и одного учащагося въ 13 р. 68 к.

Изъ сопоставленія числа учебныхъ заведеній и обучав-
шихся въ нихъ съ наличностью населенія Области къ 1 ян-
варя 1915 г. получаютъ слѣдующія отношенія:

Таблица № 139.

Названіе городовъ и уѣздовъ.	Ч И С Л О:			На какое число жите- лей приходится:	
	Душъ обоего пола.	Учеб- ныхъ заве- деній.	Обучав- шихся.	Одно учебное заведеніе.	Одинъ обучавшій- ся.
Г. Актюбинскъ . . .	15259	19	1275	803	11,9
Актюбинскій у. . .	223422	185	7368	1207	30,3
Г. Иргизъ . . .	1569	5	179	314	8,7
Иргизскій уѣздъ . . .	117980	39	1216	3025	97,0
Г. Кустанай . . .	21998	27	2370	814	9,2
Кустанайскій у. . .	353594	287	12743	1232	27,7
Г. Тургай . . .	1216	7	273	173	4,4
Тургайскій у. . .	107368	35	831	3067	129,0
Итого . . .	842406	604	26255	1394	32,0

При площади въ 418.138 кв. верстъ, занимаемой Областью, одно учебное заведеніе приходится на 680 кв. верстъ; при населеніи въ 842.406 человекъ одно учебное заведеніе долж-
но обслуживать 1394 человекъ населенія. Принимая въ 842.406 человекъ населенія 128.625 ч. дѣтей школьнаго возраста, нельзя не видѣть недостаточности учебныхъ заведеній: учится 1 изъ 4 человекъ.

Въ отчетномъ году обучалось дѣтей русскихъ-урожен-
цевъ Тургайской области и киргизъ въ учебныхъ заведе-
ніяхъ внѣ Области:

въ Оренбургской гражданской гимназій	6
въ Оренбургскомъ реальномъ училищѣ	8
въ Троицкой гражданской гимназій	8

въ Оренбургской женской гимназiи	7
въ Оренбургскомъ Неплюевскомъ кадетскомъ корпусѣ.	1
въ Оренбургской киргизской учительской школѣ	20
въ Красноуфимской сельско-хоз. школѣ	2
Всего.	52

На какіе источники содержались стипендіи въ высшихъ, среднихъ и низшихъ учебныхъ заведенiяхъ видно изъ слѣдующаго списка.

Списокъ стипендій для уроженцевъ Тургайской области.

1) Одна стипендія при Оренбургской мужской гимназiи для дѣтей служащихъ въ Областномъ Правленіи на $\frac{1}{100}$ съ капитала въ 1000 руб., пожертвованнаго чиновниками этого Правленія въ 1894 году въ память 25-ти лѣтiя Области.

2) Такая же стипендія на $\frac{1}{100}$ съ капитала въ 800 руб. при Оренбургской женской гимназiи. Положеніе о капиталѣ утверждено М. Н. П. 23 iюля 1898 года.

3) Стипендія при одномъ изъ Университетовъ имени генераль-лейтенанта Барабаша на $\frac{1}{100}$ съ капитала, пожертвованнаго киргизами.

4) Двѣ стипендіи при Московскомъ сельско-хозяйственномъ институтѣ на $\frac{1}{100}$ съ капитала, пожертвованнаго Актюбинскими киргизами въ 1894 году, въ память бракосочетанія ИХЪ ИМПЕРАТОРСКИХЪ ВЕЛИЧЕСТВЪ.

5) Четыре стипендіи (одна для уроженцевъ Оренбургскаго края) при Университетахъ имени генераль-адъютанта Н. А. Крыжановскаго, (3 стипендіи при Казанскомъ Университетѣ), на $\frac{1}{100}$ съ капитала въ 19.000 р., пожертвованнаго киргизскими обществами Тургайской области.

6) Одна стипендія при Оренбургскомъ Неплюевскомъ кадетскомъ корпусѣ на $\frac{1}{100}$ съ капитала имени дѣйствительнаго тайнаго совѣтника Неплюева, по положенію, объявленному въ приказѣ по Военному Вѣдомству 24 ноября 1887 г. за № 263 и напечатанному въ № 25 Тургайскихъ Областныхъ Вѣдомостей за 1908 годъ.

7) Двѣ казеннокоштные стипендіи для киргизскихъ дѣвочекъ при Оренбургской женской гимназiи, по Высочайше утвержденному 9 декабря 1898 г. мнѣнію Государственнаго Совѣта.

8) Шесть стипендій при Оренбургской мужской гимназiи.

9) 6 стипендій при Оренбургскомъ реальномъ училищѣ.

10) Шесть стипендій при Троицкой гимназiи, изъ нихъ: 3 стипендіи имени ИМПЕРАТОРА АЛЕКСАНДРА III, 1 стипендія имени генерала Барабаша и 2 стипендіи имени генерала Баллюзекъ.

По областной земской смѣтѣ на трехлѣтіе 1913—1915 г.г.

1) 15 стипендій, по 120 руб. каждая, при Оренбургской киргизской учительской школѣ.

2) Три стипендіи, по 180 руб. каждая, при учительскихъ семинаріяхъ.

3) Пять стипендій, по 100 руб. каждая, при Кустанайскомъ городскомъ училищѣ.

4) Шесть стипендій, по 150 руб. каждая, при сельско-хозяйственныхъ школахъ.

5) Двѣ стипендіи, по 300 руб. каждая, при Центральной фельдшерско-акушерской школѣ.

6) Двѣ стипендіи, по 300 р. каждая, при ветеринарно-фельдшерской школѣ.

XVI. ДѢЯТЕЛЬНОСТЬ УѢЗДНЫХЪ И КРЕСТЬЯНСКИХЪ УЧРЕЖДЕНІЙ И ОБЛАСТНОГО ПРАВЛЕНІЯ ТУРГАЙСКОЙ ОБЛАСТИ.

А. ДѢЯТЕЛЬНОСТЬ УѢЗДНЫХЪ НАЧАЛЬНИКОВЪ И ПОЛИЦІИ.

1) ДѢЯТЕЛЬНОСТЬ УѢЗДНЫХЪ УПРАВЛЕНІЙ ПО ПРОИЗВОДСТВУ ДОЗНАНІЙ, ПРІВЕДЕНІЮ ВЪ ИСПОЛНЕНІЕ РѢШЕНІЙ СУДА И ЗАДЕРЖАНІЮ ПРЕСТУПНИКОВЪ, БРОДЯГЪ И НИЩИХЪ И СОСТАВЛЕНІЮ ПРОТОКОЛОВЪ ВЪ ОТЧЕТНОМЪ ГОДУ ПОКАЗАНА ВЪ НИЖЕСЛѢДУЮЩЕЙ ТАБЛИЦѢ:

Таблица № 140.

У Ѣ З Д Ы.	Всего произведено дознаній.	Изъ нихъ препровождено:				Приведено въ исполненіе судебныхъ рѣшеній.	Задержано преступниковъ.	Задержано нищихъ.	Составлено протоколовъ за нар. тиш. и спок., санит. и т. п.
		Товарищу прокурора на прекращеніе.	Мировому судѣ для производства пров. сабсетива.	Мировому судѣ для привлеченія къ ответственности.	Въ народный судъ.				
<i>Актюбинскій у.</i>									
Актюбинск. у. н.	10	2	3	3	2	—	—	3	—
Пр. г. Актюб. .	288	11	52	109	116	165	56	1	58
Пр. 1 стана .	194	30	69	29	66	112	3	—	12
Пр. 2 стана .	245	18	44	72	111	31	65	2	25
Пр. 3 стана .	462	91	124	39	208	34	11	4	54
<i>Иргизскій у.</i>									
Иргизскій у. н.	292	123	58	85	26	236	17	—	27
Надз. п. Челкаръ	35	2	15	18	—	32	3	2	4
<i>Кустанайскій у.</i>									
Кустанайск. у. н.	1826	155	589	1021	61	609	347	—	—
Пр. г. Куст., 1 ч.	176	28	49	99	—	111	107	—	442
Пр. г. Куст., 2 ч.	55	18	4	33	—	12	158	—	191
Пр. 1 стана .	632	48	163	421	—	245	26	—	360
Пр. 2 стана .	575	92	193	290	—	139	26	—	580
Пр. 3 стана .	468	59	174	174	61	27	8	—	19
<i>Тургайскій у.</i>									
Тургайскій у. н.	148	6	81	44	17	75	17	—	12
Итого . .	5406	683	1618	2437	668	1828	844	12	1784

2) Не мало дѣла даютъ полиціи административно-ссылные въ порядкѣ 34 ст. и по приговорамъ сельскихъ обществъ и отбывающіе надзоръ по отбытіи тюремнаго заключенія. Все это людъ бездомный, занимающійся, по преимуществу, нищенствомъ и воровствомъ. Наблюденія за ними почти нѣтъ, такъ какъ въ Акт. и Куст. у. у., куда ссылаются преступные элементы, на огромной территоріи учреждено по 3 станovýchъ пристава съ 2 урядниками для каждаго пристава.

Число поднадзорныхъ и административно-ссылныхъ въ уѣздахъ Области въ отчетномъ году показано въ нижеслѣдующей таблицѣ:

Таблица № 141.

У Ѣ З Д Ы.	Поднадзорныхъ.	Административно-ссылныхъ.	Всего.
Актюбинскій	139	220	359
Иргизскій	24	—	24
Кустанайскій	285	286	571
Тургайскій	27	—	27
Итого	475	506	981

3) Количество канцелярской работы въ Уѣздныхъ Управленіяхъ въ отчетномъ году показано въ нижеслѣдующей таблицѣ:

Таблица № 142.

У Ѣ З Д Ы.	Выдано паспортовъ.	Выдано удостовереній и сви- дѣтельствъ.	Номеровъ по настоль- ному реестру:	
			Входящихъ.	Исходя- щихъ.
<i>Актюбинскій:</i>				
Городской Приставъ .	—	200	8310	8310
Приставъ: 1 стана .	—	2	3763	3986
2 стана .	—	102	3931	4431
3 стана .	—	14	5152	10112
Уѣздное Управление .	450	263	19821	21449
Иргизское Уѣзд. Упр.	204	275	4959	
Пол. над. п. Челкаръ.	—	60	1995	
<i>Кустанайскій:</i>				
Гор. Пристава } 1 ч.	—	—	8000	8158
} 2 ч.	—	—	2500	2729
Пристава: 1 стана .	—	—	7386	6835
2 стана .	—	—	11342	12692
3 стана .	—	—	6279	6246
Уѣздное Управление .	278	1391	33550	40255
Тургайск. Уѣзд. Упр.	51	—	5619	9059
Итого . . .	983	2307	115.653	134.262
			256.869	

Принимая во вниманіе, что для всѣхъ уѣздныхъ управленій учреждены одинаковые штаты, нельзя не указать на перегруженность работы въ Актюбинскомъ и Кустанайскомъ уѣздныхъ управленіяхъ.

4) Дѣятельность полиціи по сбору недоимокъ, штрафовъ и другихъ разныхъ взысканій показана въ нижеслѣдующей таблицѣ:

Таблица № 143.

УѢЗДЫ.	Городскихъ налоговъ.		Долговъ областной ссудной кассы.		Долговъ об- ластной ти- пографіи.		Штрафовъ и другихъ взысканій.		ВСЕГО.	
	Руб.	К.	Руб.	К.	Руб.	К.	Руб.	К.	Руб.	К.
Актюбинскій: Го- родской приставъ.	2050	—	—	—	—	—	1200	—	3250	—
Пристава: 1 ст.	127	50	—	—	—	—	1741	74	1869	24
2 ст.	48	16	—	—	—	—	1941	74	1989	90
3 ст.	—	—	—	—	—	—	5081	67	5081	67
Иргизскій . . .	1096	65	112	54	—	—	1340	50	2549	69
Кустанайскій: Го- родскіе пристава.	3676	19	—	—	—	—	13767	84	17444	03
Пристава 1 ст.										
2 ст. 3 ст.										
Тургайскій . . .	827	95	494	—	—	—	—	—	1321	95
Итого . . .	7826	46	606	54	—	—	25073	49	33506	49

Причина накопленія недоимокъ объясняется частыми недородами хлѣбовъ и травъ.

5) На обязанности уѣздныхъ начальниковъ лежитъ наблюденіе за исправнымъ состояніемъ дорогъ и мостовъ и на нихъ же возлагается ремонтъ дорогъ и мостовъ и выставка зимою вѣхъ.

Стоимость этихъ работъ по уѣздамъ въ отчетномъ году показана въ слѣдующей таблицѣ:

Таблица № 144.

Названіе уѣздовъ.	Устройство весеннихъ переправъ.		Ремонтъ дорогъ.		Постройка и ремонтъ дорогъ.		Выставка вѣхъ.		ВСЕГО.	
	Руб.	К.	Руб.	К.	Руб.	К.	Руб.	К.	Руб.	К.
Актюбинскій	—	—	—	—	—	—	—	—	—	—
Иргизскій .	115	—	250	—	—	—	259	80	624	80
Кустанайскій	1439	74	147	80	—	—	424	—	2011	54
Тургайскій .	—	—	—	—	—	—	395	—	395	—
Итого .	1554	74	397	80	—	—	1078	80	3031	34

6) Для содѣйствія должностнымъ лицамъ, ревизіи станов. приставовъ, для производства и приведенія судебныхъ рѣшеній въ исполненіе чинамъ уѣздныхъ управленій и приставамъ въ отчетномъ году пришлось выѣхать въ уѣзды и участки:

	На поѣздки употреблено:	
	разъ.	дней.
Актюбинскій уѣздъ.		
Уѣздный Начальникъ	6	28
Помощникъ его	1	3
Пристава: 1 стана	63	295
2 стана	60	196
3 стана	18	211
Иргизскій уѣздъ.		
Уѣздный Начальникъ	3	39
Помощникъ его	1	8
Кустанайскій уѣздъ.		
Уѣздный Начальникъ	8	45
Помощникъ его	39	68
Чины Уѣзд. Управленія	7	55
Пристава: 1 стана	40	290
2 стана	—	206
3 стана	28	184
Тургайскій уѣздъ.		
Уѣздный Начальникъ	2	3
Помощникъ его	2	10
Чины Уѣзд. Управленія	8	48

Б. Дѣятельность крестьянскихъ начальниковъ.

Дѣятельность крестьянскихъ и подрайонныхъ начальниковъ Области, кромѣ продовольственной и сѣменной помощи населенію, пострадавшему отъ недорода, въ отчетномъ году выразилась:

1) Свѣдѣнія о приговорахъ сельскихъ и волостныхъ сходовъ и волостныхъ сѣздовъ, рассмотрѣнныхъ, утвержденныхъ, отмѣненныхъ и представленныхъ въ уѣздные сѣзды крестьянскихъ начальниковъ и Областное Правленіе, показаны въ нижеслѣдующей таблицѣ:

ТАБЛИЦА № 145.

Названіе уѣздовъ и крестьянскихъ участковъ.	Сельскихъ сходовъ.							Волостныхъ русск. сходовъ.				Волост. сѣздовъ, киргизскихъ и аульныхъ сходовъ.							В С Е Г О.																
	Составлено приговоровъ.					Разсмотрѣно крест. нач.		Составлено приговоровъ.		Разсмотрѣно крест. нач.		Составлено приговоровъ.				Разсмотрѣно крест. нач.																			
	О раскладкѣ податей.	О мірскихъ добровольныхъ раскладкахъ.	Объ опекахъ.	О расходахъ изъ мірскихъ суммъ.	Объ избраніи должностныхъ лицъ.	Объ открытіи базаровъ и ярмарокъ.	Объ открытіи судебныхъ сберегательныхъ кассъ.	П р о ч и х ъ.	Утверждено крест. начальн.	Обращено къ исполненію.	Отмѣнено уѣзднымъ сѣздомъ.	Представлено на утвержд. дене. Област. Правл.	О раскладкѣ общихъ мірскихъ повинностей.	О раскладкѣ мірскихъ суммъ.	Объ открытіи продажъ марокъ и почт. операций.	П р о ч и х ъ.	Утверждено крестьянскимъ начальникомъ.	Обращено къ исполненію.		Представлено Губернатору.	О преобразованіи волостныхъ кассъ.	О наймѣ обывательскихъ подводовъ.	О раскладкѣ податей.	О сборѣ денегъ на нужды волости.	Объ избраніи выборныхъ для участія во времен. комиссияхъ и довр. расходахъ изъ общественного капитала.	О сложеніи долговъ.	О сдачѣ въ аренду оброч. статей.	П р о ч и х ъ.	Утверждено крестьянскимъ начальникомъ.	Обращено къ исполненію.	Представлено въ Тург. Обл. Правл.	О т м ѣ н е н о.			
АКТЮБИНСКІЙ УѢЗДЪ.																																			
1 участокъ.	16	11	22	5	69	—	—	103	91	135	—	—	4	14	—	18	21	15	—	—	16	53	4	—	4	2	—	115	88	103	1	2	456		
2 участокъ.	12	2	20	5	15	1	1	172	19	204	5	—	4	2	—	16	6	16	—	—	28	54	1	—	5	3	1	15	77	59	113	9	1	434	
3 участокъ.	8	9	15	3	32	1	—	135	41	142	4	—	2	—	—	6	8	—	—	5	71	15	—	5	27	—	8	206	127	192	15	3	548		
1 подрайонъ.	11	46	55	5	83	6	—	238	226	359	11	10	—	8	—	47	44	49	2	—	—	—	—	—	—	—	—	—	—	—	—	—	—	499	
2 подрайонъ.	42	18	62	8	101	5	—	501	733	733	3	1	10	—	1	36	47	47	—	—	—	—	—	—	—	—	—	—	—	—	—	—	—	784	
3 подрайонъ.	15	21	7	16	74	2	—	—	119	124	3	1	2	4	—	9	15	14	—	—	—	—	—	—	—	—	—	—	—	—	—	—	—	150	
4 подрайонъ.	20	64	3	5	33	1	—	152	147	147	1	—	16	2	—	15	28	20	—	—	—	—	—	—	—	—	—	—	—	—	—	—	—	311	
ИРГИЗСКІЙ УѢЗДЪ.																																			
1 участокъ.	—	—	—	—	—	—	—	—	—	—	—	—	—	—	—	—	—	—	—	—	—	—	—	—	—	—	—	65	—	124	—	3	127		
2 участокъ.	—	—	—	—	11	—	—	16	27	27	—	—	—	—	—	—	—	—	—	—	—	—	—	—	—	—	—	71	7	120	3	—	157		
3 участокъ.	—	—	—	—	—	—	—	—	—	—	—	—	—	—	—	—	—	—	—	—	—	—	—	—	—	—	—	61	136	136	2	—	138		
КУСТАНАЙСКІЙ УѢЗДЪ.																																			
1 участокъ.	16	5	6	3	49	—	—	293	321	321	4	—	3	1	—	42	43	43	2	—	19	30	1	—	2	4	—	79	81	81	—	1	418		
2 участокъ.	18	12	4	4	39	—	1	343	416	408	1	2	2	2	1	18	18	18	1	—	2	40	20	—	13	1	—	199	97	118	22	2	756		
3 участокъ.	29	7	99	13	82	—	1	416	350	368	5	—	4	—	—	19	20	12	—	—	—	39	12	—	8	1	—	133	88	88	2	—	863		
4 участокъ.	5	—	6	—	21	3	—	53	19	53	—	5	1	1	2	3	1	5	—	—	4	46	—	—	9	—	2	183	26	94	2	2	340		
1 подрайонъ.	28	15	34	15	51	—	—	591	170	257	—	—	3	5	—	16	18	18	—	—	—	—	—	—	—	—	—	—	—	—	—	—	—	1022	
2 подрайонъ.	30	22	56	20	102	—	—	986	554	562	32	4	2	1	1	22	10	5	1	—	—	—	—	—	—	—	—	—	—	—	—	—	—	1241	
3 подрайонъ.	41	35	14	—	70	—	—	198	257	112	4	—	5	6	1	22	25	4	1	—	—	—	—	—	—	—	—	—	—	—	—	—	—	392	
4 подрайонъ.	—	4	3	4	32	2	—	161	204	204	2	—	—	4	—	7	11	11	—	—	—	—	—	—	—	—	—	—	—	—	—	—	—	217	
5 подрайонъ.	15	10	17	8	27	—	—	30	62	57	5	—	—	2	—	9	11	11	—	—	—	—	—	—	—	—	—	—	—	—	—	—	—	118	
6 подрайонъ.	47	2	61	24	84	2	—	757	743	631	3	3	6	5	2	43	38	29	—	—	—	—	—	—	—	—	—	—	—	—	—	—	—	1033	
7 подрайонъ.	—	—	—	—	—	—	—	—	—	—	—	—	—	—	—	—	—	—	—	—	—	—	—	—	—	—	—	—	—	—	—	—	—	—	
8 подрайонъ.	28	17	37	36	159	2	—	805	1062	529	16	6	4	7	—	63	74	25	—	—	—	—	—	—	—	—	—	—	—	—	—	—	—	—	
ТУРГАЙСКІЙ УѢЗДЪ.																																			
1 участокъ.	—	—	—	—	—	—	—	—	—	—	—	—	—	—	—	—	—	—	—	—	—	—	—	—	—	—	—	—	—	—	—	—	—	—	
2 участокъ.	—	—	—	—	—	—	—	—	—	—	—	—	—	—	—	—	—	—	—	—	—	—	—	—	—	—	—	—	—	—	—	—	—	—	—
1 участокъ.	—	—	—	—	—	—	—	—	—	—	—	—	—	—	—	—	—	—	—	—	—	—	—	—	—	—	—	—	—	—	—	—	—	—	—
2 участокъ.	—	—	—	—	—	—	—	—	—	—	—	—	—	—	—	—	—	—	—	—	—	—	—	—	—	—	—	—	—	—	—	—	—	—	—

2) Количество входящих и исходящих бумаг и повѣстокъ по чрезвычайнымъ сѣздамъ и по другимъ дѣламъ показано въ нижеслѣдующей таблицѣ.

Таблица № 146.

Названіе уѣздовъ и участковъ крестьянскихъ и подрайонныхъ начальниковъ.	Поступило входящихъ бумагъ.	Исходящихъ бумагъ.	Разслано повѣстокъ по чрезвычай. сѣздамъ.	Повѣстокъ по другимъ дѣламъ.	ВСЕГО.
АКТЮБИНСКІЙ:					
1 участокъ	7446	7505	6935	978	22864
2 "	5974	5312	1684	1180	14150
3 "	9416	9096	6752	1629	27993
1 подрайонъ	4055	5219	—	134	9408
2 "	4523	4404	—	45	8972
3 "	3891	5763	—	78	9732
4 "	3965	5094	—	20	9079
ИРГИЗСКІЙ:					
1 участокъ	20195	18164	15260	131	53750
2 "	11978	11006	8233	160	31377
3 "	14342	12569	15028	132	42071
КУСТАНАЙСКІЙ:					
1 участокъ	Свѣ дѣнія		не доста влены.		
2 "	10281	10781	280	1105	22447
3 "	4075	4075	1530	125	9805
4 "	5630	5710	2900	1064	15304
1 подрайонъ	6102	5621	—	250	11973
2 "	6381	7133	—	—	13517
3 "	6786	6786	—	60	13632
4 "	2123	4987	—	240	7350
5 "	2998	3017	—	142	6157
6 "	7137	7280	—	—	14417
7 "	—	—	—	—	—
8 "	4545 ¹⁾	—	—	—	—
ТУРГАЙСКІЙ:					
1 участокъ	4254	4180	2080	270	10784
2 "	4368	4286	1478	8	10140

3) Число дней, проведенныхъ въ служебныхъ поѣздкахъ крестьянскими начальниками и завѣдывающими подрайонами, было слѣдующее:

Таблица № 147.

	Количество поѣздокъ.	Число проведенныхъ дней.
<i>Актюбинскій уѣздъ:</i>		
1 участокъ	3	7
2 "	16	59
3 "	20	133
1 подрайонъ	25	107
2 "	16	76
3 "	17	45
4 "	7	60
<i>Иргизскій уѣздъ:</i>		
1 участокъ	6	12
2 "	5	24
3 "	5	129
<i>Кустанайскій уѣздъ:</i>		
1 участокъ	6	21
2 "	18	154
3 "	44	88
4 "	17	102
1 подрайонъ	36	40
2 "	6	20
3 "	—	—
4 "	—	—
5 "	24	72
6 "	31	123
7 "	—	—
8 "	57	84
<i>Тургайскій уѣздъ:</i>		
1 участокъ	4	44
2 "	3	16

¹⁾ По настольному реестру.

Ревизіи русскихъ волостей крестьянскими начальниками производятся полныя, т. е. обревизовываются: волостное правленіе, волостной судъ и всѣ, входящія въ составъ волости, поселки; въ киргизскихъ волостяхъ ревизуются: волостное управленіе, волостные съѣзды народныхъ судей, народные судьи и аульные старшины.

4) Число волостей, обревизованныхъ крестьянскими и подрайонными начальниками, съ указаніемъ, въ какомъ видѣ найдены обревизованныя волости, указано въ нижеслѣдующей таблицѣ:

Таблица № 148.

Названіе уѣздовъ и участковъ крестьянскихъ начальниковъ и подрайонныхъ.	Число волостей въ участкѣ.		Въ хорошемъ видѣ.		Въ удовлетворительномъ видѣ.		Въ неудовлетворител. видѣ.		ВСЕГО обревизовано.
	Русскихъ.	Киргизскихъ.	Русскихъ.	Киргизскихъ.	Русскихъ.	Киргизскихъ.	Русскихъ.	Киргизскихъ.	
<i>Актюбинскій у.</i>									
1 участокъ .			Не представлено		свѣдѣній.				
2 " .			Не представлено		свѣдѣній.				
3 " .	3	9	—	3	—	3	—	2	8
1 подрайонъ .	5	—	—	—	3	—	2	—	5
2 " .	6	—	3	—	2	—	1	—	6
3 " .	7	—	2	—	3	—	2	—	7
4 " . ¹⁾	—	—	—	—	—	—	—	—	—
<i>Иргизскій у.</i>									
1 участокъ ¹⁾	—	—	—	—	—	—	—	—	—
2 " . ^{1²⁾}	—	4	—	—	—	4	—	—	4
3 " . ¹⁾	—	—	—	—	—	—	—	—	—
<i>Кустанайскій у.</i>									
1 участокъ .	4	2	2	1	1	1	1	—	6
2 " .	4	6	1	1	2	2	—	—	6
3 " . ¹⁾	—	—	—	—	—	—	—	—	—
4 " .	1	5	—	3	1	2	—	—	6
1 подрайонъ .	6	—	—	—	6	—	—	—	6
2 " .	4	—	—	—	3	—	1	—	4
3 " . ¹⁾	—	—	—	—	—	—	—	—	—
4 " .	4	—	2	—	2	—	—	—	4
5 " .	2	—	1	—	1	—	—	—	2
6 " .	6	—	4	—	1	—	1	—	6
7 " . ¹⁾	—	—	—	—	—	—	—	—	—
8 " . ¹⁾	—	—	—	—	—	—	—	—	—
<i>Тургайскій у.</i>									
1 участокъ ¹⁾	—	—	—	—	—	—	—	—	—
2 " .	—	7	—	—	—	1	—	—	1

5) Число мечетей и муллъ по уѣздамъ показано въ нижеслѣдующей таблицѣ:

Таблица № 149.

Названіе уѣздовъ.	Число киргизскихъ волостей	Число ауловъ.	Число мечетей.	Моли-венные дома.	Число муллъ.
Актюбинскій .	20	146	62	14	70
Иргизскій .	14	139	5	1	4
Кустанайскій .	17	134	32	24	34
Тургайскій .	13	101	5	3	8
Итого .	64	520	104	42	116

1) Ревизій не произведено.
2) Поселеніе Карабутакъ.

6) О количествѣ административныхъ и судебно-полицейскихъ дѣлъ, возникшихъ у крестьянскихъ начальниковъ въ отчетномъ году, показано въ нижеслѣдующей таблицѣ:

Таблица № 150.

Название уѣздовъ и участковъ.	По жалобамъ на должностныхъ лицъ.	Объ учрежденіи опеки надъ сиротами.	По прошеніямъ объ отмянѣ рѣшеній волсуда, когда искъ прев. 10 р.	По прош. объ отмянѣ рѣшеній киргизскихъ нар. судовъ.	По прошеніямъ крестьянокъ о выдачѣ отдѣльныхъ паспортовъ.	По разсмотрѣнію приговоровъ и предст. ихъ къ отмянѣ.	По разсмотрѣнію приговоровъ объ удаленіи порочныхъ членовъ.	По земельному спору.	Судебно-полицейскихъ дѣлъ.	Прочихъ дѣлъ.	В С Е Г О.
<i>Актюбинскій</i>											
1 участокъ	40	21	6	4	—	6	—	2	19	12	110
2 "	41	18	1	—	1	—	—	—	65	10	136
3 "	116	7	72	—	2	10	—	—	35	16	266
1 подрайон.	51	34	77	—	1	12	1	1	2	6	185
2 "	3	9	48	—	—	3	—	1	1	21	86
3 "	1	8	30	—	—	3	1	—	3	2	48
4 "	1	—	34	—	—	5	1	—	1	2	44
<i>Иртышскій.</i>											
1 участокъ	20	—	—	134	—	—	—	—	—	10	164
2 "	35	1	—	58	—	2	—	2	—	1	99
3 "	26	—	—	—	—	—	—	1	—	10	37
<i>Кустанайскій</i>											
1 участокъ	20	—	1	3	1	—	—	1	27	—	53
2 "	116	1	168	32	2	3	—	—	105	69	496
3 "	24	65	—	—	—	2	—	—	10	47	148
4 "	57	—	—	—	—	3	—	2	15	20	97
1 подрайон.	2	2	113	—	1	30	1	—	—	—	181
2 "	13	22	—	—	2	34	1	—	2	590	664
3 "	1	1	—	—	—	—	—	3	37	11	53
4 "	—	3	23	—	—	2	—	—	3	50	82
5 "	14	7	9	—	1	78	—	—	1	29	139
6 "	42	—	63	—	3	23	—	4	—	2	114
7 "	—	—	—	—	—	—	—	—	—	—	—
8 "	—	—	—	—	—	7	—	—	—	11	18
<i>Тургайскій.</i>											
1 участокъ	40	—	—	3	—	4	—	5	—	21	73
2 "	21	—	—	—	—	—	—	15	—	11	47

Опекунское дѣло въ Области не налажено: не ко всѣмъ малолѣтнимъ сиротамъ назначаются опекуны. Объясняется это малой спайкой осѣдлыхъ обществъ, которыя находятся въ періодѣ устройства, и особымъ родовымъ строемъ и обычаями кочевниковъ.

Направить опекунское дѣло у киргизъ почти невозможно, такъ какъ по народнымъ обычаямъ въ управленіе имуществомъ сиротъ вступаютъ ближайшіе родственники, въ интересахъ которыхъ скрыть и присвоить имущество, и только въ случаѣ какихъ либо жалобъ или отсутствія родственниковъ у сиротъ до власти доходятъ свѣдѣнія о сиротахъ и тогда учреждается опекунство.

7) Число опеку, опекаемыхъ сиротъ и стоимость опекаемаго имущества въ отчетномъ году показаны въ нижеслѣдующей таблицѣ:

Таблица № 151.

Названіе уѣздовъ и крестьянскихъ и подрайонныхъ участковъ.	Осѣдлыя волости.			Киргизскія волости.			ВСЕГО.			
	Число малолѣтнихъ сиротъ.	Число опеку.	Стоимость опекаемаго имущества.	Число малолѣтнихъ сиротъ.	Число опеку.	Стоимость опекаемаго имущества.	Руб.	К.	Руб.	К.
<i>Актюбинскій.</i>										
1 участокъ	63	21	2129 03	—	—	—	—	—	2129	03
2 „	23	7	4191 04	37	11	64524 58	—	—	68715	95
3 „	93	33	16159 84	8	5	1934 03	—	—	18093	87
1 подрайонъ	353	113	25752 73	—	—	—	—	—	25752	73
2 „	207	71	11961 67	—	—	—	—	—	11991	67
3 „	126	40	5115 74	—	—	—	—	—	5115	74
4 „	85	38	7445 44	—	—	—	—	—	7445	44
<i>Иртышскій.</i>										
1 участокъ	—	—	—	—	—	—	—	—	—	—
2 „	2	1	104 50	—	—	—	—	—	104	50
3 „	—	—	—	—	—	—	—	—	—	—
<i>Кустанайскій</i>										
1 участокъ	116	46	15174 11	3	1	89850 73	—	—	103024	84
2 „	247	82	36401 66	22	11	15595 94	—	—	51997	60
3 „	123	65	37440 —	19	6	1807 79	—	—	39247	79
4 „	13	3	671 30	11	6	2614 35	—	—	3285	65
1 подрайонъ	307	100	14580 53	—	—	—	—	—	14580	53
2 „	364	131	39827 56	—	—	—	—	—	39827	56
3 „	93	39	8982 19	—	—	—	—	—	8982	19
4 „	161	12	1637 90	—	—	—	—	—	1637	90
5 „	62	24	7946 85	—	—	—	—	—	7946	85
6 „	226	93	25903 89	—	—	—	—	—	25903	89
7 „	—	—	—	—	—	—	—	—	—	—
8 „	302	131	32372 98	—	—	—	—	—	32372	98
<i>Тургайскій.</i>										
1 участокъ	—	—	—	—	—	—	—	—	—	—
2 „	—	—	—	—	—	—	—	—	—	—

Заботы нѣкоторыхъ крестьянскихъ начальниковъ объ улучшеніи экономическаго состоянія населенія ввѣренныхъ имъ участковъ выразились въ слѣдующемъ:

1. По 3 участку Актюбинскаго уѣзда.

1) Въ отчетномъ году киргизскому населенію участка было продано въ кредитъ, за счетъ общественныхъ суммъ, разныхъ земледѣльческихъ машинъ и орудій на 2046 рублей.

2) На основаніи циркулярнаго распоряженія г. Тургайскаго Губернатора, отъ 19 марта 1914 г. за № 393, киргиз-

ское населеніе участка изъявило желаніе приобрѣсть племенныхъ быковъ — производителей, калмыцкой и швицкой породъ для улучшенія крупнаго рогатаго скота за счетъ свободныхъ общественныхъ суммъ. Для этой надобности общества Актюбинской волости ассигновали изъ общественныхъ суммъ 1600 р. и Алимбетовской волости — 866 руб.; деньги эти переведены въ Тургайское Агрономическое Сообщеніе. Последнее постановило выдать пособія обществамъ Алимбетовской вол. въ размѣрѣ 1536 руб. и Актюбинской волости—3500 рублей для приобрѣтенія 14 бугаевъ калмыцкой породы, о чемъ возбуждено имъ ходатайство передъ Департаментомъ Земледѣлія. Закупку этихъ быковъ предложено было произвести осенью 1914 г., но предположеніе это не осуществилось.

3) Волчатъ и взрослыхъ волковъ уничтожено 93, выдано премій изъ земскихъ средствъ 30 руб. Волки убивались отравою стрихниномъ и загономъ.

Стрихнинъ выдавался киргизамъ ветеринарными врачами и крестьянскимъ начальникомъ.

4) Въ отчетномъ году было уничтожено киргизскимъ населеніемъ 80 тысячъ сусликовъ. По нѣкоторымъ волостямъ за счетъ особыхъ капиталовъ, составляемыхъ ежегоднымъ сборомъ съ населенія, выдавались преміи за уничтоженіе сусликовъ; премій выдано на сумму 36 руб.

2. По 1 участку Ирризскаго уѣзда.

1) Дѣло улучшенія породы мѣтнаго рогатаго скота продолжало развиваться.

Численный составъ питомника чистокровнаго калмыцкаго скота въ отчетномъ году увеличился пятью телятами, изъ коихъ 2 бычка и 3 телки.

Въ 1915 году предполагается отпустить населенію 2-хъ бычковъ, родившихся въ питомникѣ весной 1913 года.

Зиму племенной скотъ, какъ и въ прошломъ году, содержался на сѣнѣ въ занятомъ въ г. Ирғизѣ помѣщеніи:

Весною 1915 г. ожидается приплодъ отъ 8 коровъ.

2) Въ отчетномъ году, какъ и въ предыдущемъ году, были раздаваемы преміи за убитыхъ волчатъ, въ размѣрѣ 1 рубля за волченка, изъ суммъ ежегоднаго добровольнаго сбора по 5 коп. съ кибитки. Выдано премій 375 р.

3) При содѣйствіи ветеринарнаго врача въ 1914 году выдавалась противочесоточная мазь для скота. Медикаменты для изготовленія мази приобрѣтались на добровольный кибиточный сборъ въ размѣрѣ 5 коп. Киргизы даютъ хорошій отзывъ о качествѣ мази и берутъ ее весьма охотно.

3. По 4 участку Кустанайскаго уѣзда.

1) По борьбѣ съ сусликами. Киргизскими обществами Кумаковской волости, № 1 аула Суундукской и № № 3, 5 и 8 ауловъ Джетыгаринской волостей, въ которыхъ держатся сусликъ, были составлены приговоры о представленіи каждой кибиткой опредѣленнаго числа сусличьихъ ножекъ—отъ 20 до 300, въ зависимости отъ количества ихъ въ предѣлахъ аула. Кромѣ того, представившій большее число ножекъ отъ убитыхъ сусликовъ, получалъ по 5 коп. за каждые двѣ пары ножекъ изъ общественныхъ суммъ. Резуль-

таты этимъ достигнуты хорошіе — всего истреблено свыше 200,000 сусликовъ и мѣстами сусликъ совсѣмъ исчезъ, а въ другихъ сталъ представлять значительно меньшую опасность для посѣвовъ.

2) По борьбѣ съ волками. Помимо выдачи премій за убитыхъ волковъ изъ числа 35 рублей, ассигнованныхъ Уѣзднымъ Съѣздомъ для Джитыгаринской, Джилкуарской и Суундукской волостей, аульня общества приговорами установили сборъ отъ 5 до 10 коп. съ каждой кибитки на выдачу этихъ премій, что повело къ энергичной ловлѣ и истребленію волковъ загономъ, а также производилась не въ особенно большихъ размѣрахъ отравка ихъ чистымъ стрихниномъ. Общее количество уничтоженныхъ волковъ достигаетъ 150 штукъ.

3) По обезпеченію продовольствія населенія и скота на случай неурожая хлѣбовъ и травъ, приняты энергичныя и настойчивыя мѣры: 1) къ дѣйствительному осуществленію и исполненію бывшихъ приговоровъ объ образованіи и пополненіи продовольственныхъ капиталовъ, а также къ составленію приговоровъ вновь, гдѣ таковыхъ еще не было, и 2) къ дѣйствительному, а не на бумагѣ только, созданію сѣнныхъ запасовъ, слѣдствіемъ чего явился, что въ участкѣ къ 1 января имѣлся запасъ сѣна въ 779.385 пудовъ. Въ видахъ скорѣйшаго созданія продовольственнаго капитала по Джилкуарской волости, составленъ дополнительный приговоръ объ обращеніи въ эти капиталы не получившихъ назначенія денегъ, собранныхъ на постройку хлѣбозапасныхъ магазиновъ.

4) По народному образованію. Приговорами по Кумакской и Аккаргинской волостямъ не получившіе осуществленія сборы на ремесленное училище, вмѣстѣ съ частью мірскихъ суммъ, обращены на достройку и ремонтъ Адамовскаго двухкласснаго училища съ интернатомъ для киргизскихъ мальчиковъ. Деньги въ суммѣ 289 р. 6 к. на этотъ предметъ переданы въ распоряженіе Инспектора народныхъ училищъ 2 района Кустанайскаго уѣзда, и еще остается на лицо 355 р. 69 к.

5) Въ цѣляхъ облегченія уплаты бѣдняками киргизами выданной имъ въ 1912 году денежной ссуды изъ Областной Ссудной Кассы, была организована едача свободной степи подъ пастбу и денежная плата обращена на уплату ссуды.

6) По русскимъ поселкамъ были возбуждены ходатайства о выдачѣ ссуды изъ Переселенческаго Управленія и пособія изъ средствъ М. Н. П. на постройку школы грамотности по пос. Туратсайскому и возбуждено ходатайство объ открытіи ремесленной школы (кузнечно-колесной, въ пос. Котансинскомъ).

7) Произведено обслѣдованіе района распространенія суслика и возбуждено ходатайство объ организациі правильной борьбы съ нимъ при помощи сѣроуглерода въ Котансинской волости.

8) Въ цѣляхъ сбора средствъ на постройку молитвеннаго дома, произведена была общественная запашка земли и посѣвъ пшеницы въ пос. Туратсайскомъ.

Въ цѣляхъ поддержанія хозяйствъ, лишившихся работниковъ по случаю призыва на войну, была оказана въ русскихъ поселкахъ общественная помощь по уборкѣ хлѣбовъ и также по заготовленію топлива этимъ семействамъ и со-

держанію въ исправности ихъ жилищъ. Кромѣ того, организована въ пос. Котансинскомъ волостная коммисія Елизаветинскаго Комитета

10) По случаю гололедицы, бывшей въ Аккаргинской и части Джетыгаринской волостяхъ, исходатайствовано разрѣшеніе на пользованіе для тебеневокъ свободными переселенческими участками и, согласно приговоровъ аульныхъ обществъ, выдана ссуда сѣна изъ сѣнныхъ запасовъ.

11) По случаю поврежденія хлѣбовъ сусликами по пос. Котансинскому изпрошена и выдается ссуда на продовольствіе и обѣмненіе полей.

Въ области управленія участкомъ даны руководящія указанія и разъясненія: 1) по надзору за административно-ссылными; 2) о порядкѣ врученія повѣстокъ по народному суду и явкѣ на сѣздъ народныхъ судей; 3) о порядкѣ приведенія въ исполненіе постановленій крестьянскаго начальника; 4) о порядкѣ выдачи замужнимъ женщинамъ отдѣльныхъ виловъ на жительство и 5) о порядкѣ сдачи киргизскихъ земель въ аренду.

В. Дѣятельность Уѣздныхъ Сѣздовъ Крестьянскихъ Начальниковъ.

Число засѣданій и количество рѣшенныхъ дѣлъ Уѣздныхъ Сѣздовъ въ отчетномъ году показано въ нижеслѣдующей таблицѣ:

Таблица № 152

Название Сѣздовъ	Число засѣданій.		Разсмотрѣно дѣлъ.				Число бумагъ.		
	Очередныхъ	Экстренныхъ.	На рѣшенія волостныхъ судовъ.	Судебно-полицейскихъ.	Административныхъ.	Всего.	Входящихъ.	Исходящихъ.	Всего.
Актюбинскій	12	59	369	18	407	794	4631	5037	9668
Иргизскій	9	43	32	—	103	135	980	1109	3029
Кустанайскій	9	44	846	21	1100	1967	12866	12781	25647
Тургайскій	4	15	—	—	92	92	1171	1364	2535

Г. Канцелярская работа Областного Правленія въ отчетномъ году показана въ нижеслѣдующей таблицѣ:

Таблица № 153.

Название Отдѣленій Правленія и дѣлопроизводства.	ДѢЛЪ.			БУМАГЪ.		
	Количество дѣлъ, состоящихъ въ производствѣ.	Изъ нихъ въ теченіе года зарѣшено.	Осталось на производствѣ къ 1 января 1915 г.	Число входящихъ бумагъ.	Число исходящихъ бумагъ.	Число приходныхъ и расх. статей по бухгалтерскому журналу.
1-е Отдѣленіе.						
1 столъ	473	105	368	4657	5725	—
2 столъ	517	73	444	2281	2006	—
Счетный столъ	707	158	549	246	3082	3298
Газетный столъ	103	—	103	3436	1887	—
Тюремный Комитетъ	140	—	140	1359	1262	54
Статистическій Комитетъ	52	—	52	1833	616	98
2-е Отдѣленіе.						
3 столъ	191	261)	165	2582	2421	—
4 столъ	201	—	201	871	956	—
Воинскій столъ	46	—	46	865	932	—
Врачебное отдѣленіе	398	—	398	4290	2429	—
Ветеринарное отдѣленіе	296	113	183	3747	2271	—
Строительное отдѣленіе	629	82	547	1134	916	—
Крестьянское отдѣленіе	2468	—	2468	12040	14046	—
Канцелярія Губернатора	246	—	246	2431	2417	—
Итого	6467	557	5910	43989	40966	3450

1) Переданы въ воинскій столъ.

а) На засѣданіяхъ Присутствія Областнаго Правленія въ отчетномъ году было составлено журналовъ—490 (кромѣ того по Строит. Отд. — 220); засѣданій Общаго Присутствія Областнаго Правленія было 46, въ которыхъ составлено журналовъ—1113.

б) Въ теченіе отчетнаго года выдано заграничныхъ паспортовъ — 20, изъ нихъ 14 паломническихъ для киргизъ.

в) Христіанскимъ паломникамъ въ 1914 году было выдано 6 срочныхъ свидѣтельствъ на проѣздъ въ Іерусалимъ.

г) Разрѣшено построить 5 мечетей.

д) Выдано русскихъ билетовъ иностраннымъ подданнымъ—159.

е) Представлено къ пенсіи 3 лица.

ж) Подвергнуто взысканію за нарушеніе обязательныхъ постановленій 510 лицъ.

з) Открыто потребительныхъ обществъ—14.

XVII. ДОХОДЫ И РАСХОДЫ ПО ТУРГАЙСКОЙ ОБЛАСТИ ЗА 1914 ГОДЪ.

Въ отчетномъ году по Тургайской области поступило доходовъ:

а) въ Государственное Казначейство	
кибиточной подати	362.304 р. — к.
б) оброчной подати	97.720 р. 97 к.
в) въ Областной земскій сборъ	344.960 р. 41 к.
г) неокладныхъ недоимокъ	22.383 р. 86 к.
д) ⁰ / ₁₀₀ сбора съ гуртоваго скота	44.440 р. 22 к.
е) отъ почтовыхъ операцій	118.795 р. — к.
ж) лѣснаго и съ казенныхъ земель дохода	161.967 р. 08 к.
з) дохода отъ винной монополіи	931.485 р. 57 к.
и) прочихъ акцизныхъ сборовъ	32.518 р. 28 к.
і) отъ продажи гербовыхъ знаковъ и паспортныхъ книжекъ	51.485 р. 20 к.
к) промысловаго налога	96.712 р. 42 к.
л) отъ горнаго промысла	6.799 р. 43 к.
м) отъ солянаго промысла	3.310 р. — к.
н) доходовъ по смѣтѣ Пересел. Управл.	105.210 р. — к.
Итого дохода	
	2.380.092 р. 44 к.

Расходы по Области въ отчетномъ году показаны въ слѣдующей таблицѣ:

Таблица № 154.

Предметы расхода.	Изъ суммъ Государ- ственного Казначей- ства.		Изъ суммъ областныхъ земскихъ средствъ.		Изъ разныхъ другихъ исто- чниковъ.		ИТОГО.	
	Руб.	К.	Руб.	К.	Руб.	К.	Руб.	К.
	1. На содержаніе Областной адми- нистраціи	76847	31	2239	55	—	—	79086
2. На содержаніе уѣздной админи- страціи	130540	81	13738	62	—	—	144279	43
3. На народное образованіе	580819	98	95850	95	83038	38	759709	31
4. На народное здравіе	14615	58	108439	99	—	—	123085	57
5. На ветеринарное дѣло	35885	55	11354	60	17054 1)	53	63994	63
6. На пути сообщенія	89164	54	19259	65	—	—	108424	19
7. Содержаніе мировыхъ судей . .	—	—	37401	—	—	—	37401	—
8. Пособіе на содержаніе Оренбург- ской Контрольной Палаты	—	—	800	—	—	—	800	—
9. Пособіе на содержаніе Казенной Палаты и Казначейства	—	—	932	—	—	—	932	—
10. Содержаніе арестныхъ помѣще- ній	—	—	8770 2)	15	—	—	8770	15
11. На содержаніе тюремъ, стражи и заключенныхъ въ нихъ	43933	57	—	—	—	—	43933	57
12. Пособіе вдовамъ и сиротъ, нижн. чиновъ	1784	—	—	—	—	—	1784	—
13. Пособіе на воспитаніе дѣтей чиновъ Области	1085	—	—	—	—	—	1085	—
14. На истребленіе вредителей по- левой растительности	—	—	21792	90	—	—	21792	90
15. Содержаніе Воинскихъ Присут- ствій въ Области	10840	52	—	—	—	—	10840	52
16. На предприятия по народной трез- вости	4600	—	—	—	—	—	4600	—
17. На производство почтовыхъ опе- рацій при волостныхъ прав. 18. По продажѣ гербовыхъ знаковъ .	2055	31	—	—	—	—	2055	31
19. Мѣры къ развитію сельскаго хо- зяйства	26	01	—	—	—	—	26	01
20. Содерж. почтово-телеграфныхъ учрежденій	—	—	4078	93	—	—	4078	93
21. Содержаніе Казначействъ въ Об- ласти	54153	—	—	—	—	—	54153	—
22. Содержаніе подати, инспект. . . .	33917	07	—	—	—	—	33917	07
23. Содержаніе лѣсного вѣдомства . .	10006	66	—	—	—	—	10006	66
24. Расходы по переселенческому дѣлу	92739	88	—	—	—	—	92739	88
25. Содержаніе въ Области воинск. частей	1139844	54	—	—	—	—	1139844	54
26. Расходы по Акциз. Вѣдомству . .	43950	98	—	—	—	—	43950	98
27. На продовольственную кампанію 1913—1914 г.г.	289599	24	—	—	—	—	289599	24
28. На противочумныя мѣропр. 29. На выдачу пайковъ семьямъ призванныхъ по мобилизаціи	284120	84	—	—	—	—	284120	84
30. Расходы, вызван. воен. событ. 31. На улучшеніе земскихъ и город. финансовъ (законъ 5 декабря 1912 г.)	16215	69	205	—	—	—	16420	69
32. Непредвид. расходы и за счетъ общихъ остатковъ зем. сред. 1913—1915 г.г.	357981	—	—	—	—	—	357981	—
	1000 3)	—	3756	26	—	—	4756	26
	13875	93	—	—	—	—	13875	93
	—	—	10611	95	—	—	10611	95
Итого	3329333	01	339231	55	100092	91	3768657	47

Изъ вышеприведенныхъ таблицъ видно, что доходовъ въ Области въ отчетномъ году получено—2.380.092 руб. 44 коп., израсходовано же 3.768.657 руб. 47 коп.; дефицитъ равняется 1.388.565 руб. 03 коп.

Расходы: 1) по переселенческому дѣлу—1.139.844 руб. 54 коп., 2) по оказанію продовольственной помощи населенію въ кампанію 1913—1914 г.г.—284.120 руб. 84 коп., 3) расходы, вызванныя обстоятельствами военного времени, всего въ суммѣ 362.737 руб. 26 коп. и 4) на противочумныя мѣропріятія—16.215 руб. 69 коп., а всего 1.802.918 руб. 33 к., можно разсматривать какъ временныя, а поэтому, если ихъ исключить изъ общей суммы расхода въ отчетномъ году, то въ Области получится превышеніе доходовъ надъ расходами въ суммѣ 414.353 руб. 30 коп.

1) Процентнаго сбора съ гуртового скота.

2) Со включеніемъ части расхода на постройку Челкарскаго арестнаго дома.

3) Заготовка сапогъ для арміи.

ХVIII. КАПИТАЛЫ РАЗНЫХЪ НАЗНАЧЕНІЙ, СОБРАННЫЕ ВЪ ТУРГАЙСКОЙ ОБЛАСТИ, показаны въ нижеслѣдующей таблицѣ:

Таблица № 155.

Наименованіе капиталовъ и кто ими завѣдуетъ.	Сумма къ 1-му января 1915 года.					
	0/00/0 бу- магами.		Налич- ными.		Всего.	
	Руб.	К.	Руб.	К.	Руб.	К.
Тургайское Областное Правленіе.						
<i>I. По Крестьянскому Отдѣленію.</i>						
1) На устройство обществен- ныхъ зданій	3657	03	584	21	4241	24
2) На поддержаніе хозяйства киргизъ	100	—	938	11	1038	11
3) Продовольственный капи- талъ	—	—	812	82	812	82
<i>II. По Строительному Отдѣленію.</i>						
4) На устройство памятника въ ознаменованіе посѣще- нія Тургайской области Государемъ Императоромъ Николаемъ Алек- сандровичемъ, въ бытность Его Наслѣдни- комъ	2400	—	275	64	2675	64
5) На устройство зданія для пріюта сиротъ воиновъ близь гор. Кустаная	—	—	3571	3	3571	3
<i>III. По 1-му Отдѣленію, Счетному столу.</i>						
6) Капиталъ Областной ссуд- ной кассы	22700	—	10100	79	32800 ¹⁾	79
7) Капиталъ на благотвори- тельные предметы, отъ про- дажи пригульного скота	11950	—	73	80	12023	80
8) На содержаніе на театрѣ войны этапнаго лазарета	—	—	11092	41	11092	41
<i>IV. По 2-му Отдѣленію, 3 столу.</i>						
9) Капиталъ на стипендію имени генераль-лейтенан- та Я. Ѳ. Барабаша при одномъ изъ Университетовъ	15600	—	451	34	16051	34
10) Капиталъ на пособія и прогоны бѣднымъ учени- камъ изъ киргизъ Тург. области	2204	09	58	70	2262	79
<i>V. По Врачебному Отдѣленію.</i>						
11) Капиталъ на постройку зданія для лечебницы 2 врачеб. уч. Актюб. у.	5500	—	341	16	5841	16
Акт. у. с. вр. нач-въ.						
12) На постройку въ Актю- бинскѣ караванъ-сарая	600	44	—	—	600	44
13) На постройку ремесленна- го училища тамъ-же	240	12	—	—	240	12
14) На развитіе въ Актюбин- скомъ уѣздѣ сѣти почтово- телеграфныхъ учрежденій	6409	98	—	—	6409	98
15) На интернатъ частной мужской гимназіи г. Актю- бинска	1292	—	—	—	1292	—

1) Безъ долговъ.


ВѢДОМОСТЬ

о числѣ ремесленниковъ въ городахъ Тур-
гайской области.

За 1914 годъ.

Наименованіе ремесленниковъ.	Г. Актюбинскъ.			Г. Иргизъ.			Г. Кустанай.			Г. Тургай.			Итого въ городахъ.		
	Мастеровъ.	Подмастер.	Учениковъ.	Мастеровъ.	Подмастер.	Учениковъ.	Мастеровъ.	Подмастер.	Учениковъ.	Мастеровъ.	Подмастер.	Учениковъ.	Мастеровъ.	Подмастер.	Учениковъ.
1. Ремесленники, приготовляющіе предметы потребленія:															
Булочниковъ и кондитеровъ	4	2	2	—	—	—	3	3	2	—	—	—	7	5	4
Калачниковъ	9	3	2	4	—	—	11	—	—	2	—	—	26	3	—
Пряничниковъ	1	—	—	—	—	—	6	3	1	—	—	—	7	3	1
Сушечниковъ	2	2	4	—	—	—	13	4	—	—	—	—	15	6	4
Хлѣбниковъ	7	13	—	—	—	—	11	5	2	—	—	—	18	18	2
Мясниковъ	16	—	—	7	—	—	18	3	—	12	—	—	53	3	—
Колбасниковъ	2	4	—	—	—	—	7	4	1	—	—	—	9	8	1
Квасниковъ	4	—	—	—	—	—	26	2	—	—	—	—	30	2	—
2. Приготовляющіе предметы одежды:															
Портныхъ	12	30	16	8	—	—	57	20	18	8	—	—	85	50	34
Сапожниковъ и башмачниковъ	12	23	17	7	—	—	28	7	1	11	—	—	58	30	18
Модистокъ	12	7	5	—	—	—	13	6	7	3	—	—	28	13	12
Шляпочниковъ	—	—	—	—	—	—	2	—	—	—	—	—	2	—	—
Перчаточниковъ	—	—	—	—	—	—	—	—	—	—	—	—	—	—	—
Красильщиковъ	1	—	—	—	—	—	9	1	—	—	—	—	10	1	—
Картузниковъ и шапочниковъ	—	—	—	—	—	—	—	—	—	—	—	—	—	—	—
Рукавичниковъ	—	—	—	—	—	—	—	—	—	—	—	—	—	—	—
Мѣховщиковъ	—	—	—	—	—	—	—	—	—	—	—	—	—	—	—
Шубниковъ	—	—	—	—	—	—	16	2	1	—	—	—	16	2	1
Овчинниковъ	1	—	—	—	—	—	9	—	—	—	—	—	10	—	—
Бѣлошвеекъ	—	—	—	—	—	—	21	3	—	—	—	—	21	3	—
Золотошвеекъ	—	—	—	—	—	—	—	—	—	—	—	—	—	—	—
Валенщиковъ	1	2	—	—	—	—	25	15	7	—	—	—	26	17	7
Чулочниковъ	—	—	—	—	—	—	9	2	—	1	—	—	10	2	1
3. Приготовляющіе предметы домохозяйства:															
Печниковъ	4	8	3	4	—	—	13	—	3	2	—	—	23	8	6
Столяровъ	2	3	3	—	—	—	24	7	4	1	—	—	27	10	7
Мѣдниковъ и лудильщиковъ	4	4	—	2	—	—	12	3	1	1	—	—	19	7	3
Шорниковъ	2	3	—	1	—	—	13	6	2	—	—	—	16	9	3
Часовщиковъ	2	2	1	1	—	—	2	3	—	—	—	—	5	5	1
Перешитчиковъ	3	—	—	—	—	—	6	1	—	2	—	—	11	1	—
Живописцевъ	1	—	—	—	—	—	4	1	—	—	—	—	5	1	—
Кошелечниковъ	—	—	—	—	—	—	—	—	—	—	—	—	—	—	—
Золотыхъ и серебряныхъ дѣлъ мастеровъ	—	—	—	—	—	—	1	—	—	—	—	—	1	—	—
Трубочистовъ	2	—	—	—	—	—	1	—	—	1	—	—	4	—	—
Гробовщиковъ	2	—	—	—	—	—	1	—	—	—	—	—	3	—	—
Штукатуровъ	3	—	—	12	—	—	11	5	6	1	—	—	27	5	6
Наборщиковъ	4	—	—	—	—	—	7	—	—	—	—	—	11	—	—
Литографовъ	—	—	—	—	—	—	1	—	—	—	—	—	1	—	—
Музыкальныхъ мастеровъ	—	—	—	—	—	—	7	1	—	—	—	—	7	1	—
Рѣзчиковъ по дереву	—	—	—	—	—	—	—	—	—	—	—	—	—	—	—
„ „ металлу	—	—	—	—	—	—	—	—	—	—	—	—	—	—	—
Пильщиковъ	15	—	—	3	—	—	44	5	—	—	—	—	62	5	—
Оружейниковъ	—	—	—	—	—	—	10	—	—	—	—	—	10	—	—
Цирюльниковъ	4	1	—	—	—	—	6	—	—	1	—	—	11	1	—
Фотографовъ	2	2	—	—	—	—	4	1	—	—	—	—	6	3	—
Серебряковъ конской сбруи	1	—	—	—	—	—	4	—	—	—	—	—	5	—	—
Занимающихся обжиганіемъ извести	2	—	—	—	—	—	—	—	—	—	—	—	2	—	—
„ „ мытьемъ шерсти	—	—	—	—	—	—	1	—	—	—	—	—	1	—	—
Ситовщиковъ	—	—	—	—	—	—	—	—	—	—	—	—	—	—	—
Кошмоваловъ	1	—	—	—	—	—	14	3	—	—	—	—	15	3	—
Занимающихся выдѣлкою изразцовъ	—	—	—	—	—	—	—	—	—	—	—	—	—	—	—
Клееваровъ	—	—	—	—	—	—	—	—	—	—	—	—	—	—	—
Свѣчниковъ (литье восков. свѣчь)	—	—	—	—	—	—	2	2	—	—	—	—	2	2	—
Мыловаровъ	2	1	—	—	—	—	—	—	—	—	—	—	2	1	—
Вато—и шерстобитовъ	—	—	—	—	—	—	2	2	—	—	—	—	2	2	—

Наименованіе ремесленниковъ.	Г. Актюбинскъ.			Г. Иргизъ.			Г. Кустанай.			Г. Тургай.			Итого въ городахъ.		
	Мастеровъ.	Подмастер.	Учениковъ.	Мастеровъ.	Подмастер.	Учениковъ.	Мастеровъ.	Подмастер.	Учениковъ.	Мастеровъ.	Подмастер.	Учениковъ.	Мастеровъ.	Подмастер.	Учениковъ.
Каретниковъ	2	2	3	—	—	—	1	1	1	—	—	—	3	3	4
Каменьщиковъ	10	—	—	—	—	—	44	12	6	—	—	—	54	12	6
Кузнецовъ	16	—	—	2	—	—	42	47	2	3	—	—	63	47	2
Слесарей	40	—	—	—	—	—	15	1	1	—	—	—	55	1	1
Ткачей	—	—	—	—	—	—	1	—	—	—	—	—	1	—	—
Колесниковъ	2	—	—	1	—	—	10	1	1	—	—	—	13	1	1
Токарей	2	—	—	—	—	—	3	—	—	—	—	—	5	—	—
Маляровъ	70	—	—	2	—	—	15	3	—	—	—	—	87	3	—
Кровельщиковъ	40	—	—	4	—	—	13	6	2	—	—	—	57	6	2
Обойщиковъ и драпировщиковъ	—	—	—	2	—	—	6	—	—	—	—	—	8	—	—
Стекольщиковъ	2	—	—	4	—	—	23	4	2	—	—	—	29	4	2
Плотниковъ	300	—	—	6	—	—	63	12	4	5	—	—	374	12	4
Садовниковъ	1	—	—	—	—	—	19	4	—	—	—	—	20	4	—
Прачекъ	5	—	—	10	—	—	36	12	1	5	—	—	56	12	1
Гончаровъ	—	—	—	—	—	—	4	—	—	—	—	—	4	—	—
Бондарей	2	—	—	1	—	—	11	—	—	1	—	—	15	—	—
Щеточниковъ	—	—	—	—	—	—	—	—	—	—	—	—	—	—	—
Огородниковъ	4	—	—	—	—	—	12	3	1	—	—	—	16	3	1
Дужниковъ	—	—	—	—	—	—	1	1	—	—	—	—	1	1	—
Кирпичниковъ	2	10	—	13	—	—	40	2	1	—	—	—	55	12	1
Горшечниковъ	—	—	—	—	—	—	—	—	—	—	—	—	—	—	—
4. Прочіе ремесленники и промышленники, не принадлежащіе къ первымъ тремъ разрядамъ.															
Занимающихся очисткою бараньихъ кишекъ	—	—	—	—	—	—	1	1	—	—	—	—	1	1	—
Сундучниковъ	—	—	—	—	—	—	4	—	—	—	—	—	4	—	—
Гильзовщиковъ	—	—	—	—	—	—	—	—	—	—	—	—	—	—	—
Зеркальныхъ мастеровъ	—	—	—	—	—	—	—	—	—	—	—	—	—	—	—
Гребеньщиковъ	—	—	—	—	—	—	—	—	—	—	—	—	—	—	—
Извозчиковъ	262	—	—	—	—	—	41	—	—	—	—	—	303	—	—
Коноваловъ	3	—	—	—	—	—	2	—	—	—	—	—	5	—	—
Итого	903	122	56	104	—	—	753	230	78	60	—	—	1820	352	134



**О числѣ разнаго рода зданій
въ Тургайской области.**

За 1914 годъ.

Города и уѣзды.	Соборовъ.		Монастырей.		Церквей.		Православн. молитвен. домовъ и часовень при цер. и отдѣл.		Кирокъ.		Костеловъ.		Старообряд. молитвенныхъ домовъ		Магометанскихъ меч. и мол. дом.		Всего.			Домовъ или дворовъ.			Нежилыхъ зданій.			Всего зданій.			
	Камен.	Деревян.	Камен.	Деревян.	Камен.	Деревян.	Камен.	Деревян.	Камен.	Деревян.	Камен.	Деревян.	Камен.	Деревян.	Камен.	Деревян.	Камен.	Деревян.	Итого.	Камен.	Воздушнаго кирпича и земляныхъ.	Деревян.	Камен.	Воздушнаго кирпича и земляныхъ.	Деревян.	Камен.	Воздушнаго кирпича и земляныхъ.	Деревян.	
Гор. Актюбинскъ	—	—	—	—	2	—	2	—	—	—	—	—	—	1	—	5	—	5	26	1771	745	23	1197	92	49	2968	837		
Актюбинскій у. .	—	—	—	—	3	18	30	10	—	—	—	—	4	—	63	27	100	55	155	1229	20273	4522	627	21204	834	1856	41477	4356	
Гор. Иргизъ . .	—	—	—	—	—	1	—	—	—	—	—	—	—	2 в.к.	—	2 в.к.	1	3	—	325	3	—	546	5	—	871	8		
Иргизскій у. . .	—	—	—	—	1	1 в.к.	—	—	—	—	—	—	—	6 в.к.	—	1	7 в.к.	1	9	—	17200	—	—	5940	—	—	23140	—	
Гор. Кустанай . .	1	—	—	1	—	2	1	2	—	—	—	—	—	2	—	4	5	9	193	936	1055	103	170	379	296	1106	1434		
Кустанайскій у. .	—	—	—	—	1	48	—	52	—	—	5	1	—	5	85	11	186	197	239	52830	7620	640	26140	2580	879	78970	10200		
Гор. Тургай . .	—	—	—	—	—	1	—	—	—	—	—	—	—	1 в.к.	—	1 в.к.	1	2	—	162	2	—	111	1	—	273	3		
Тургайскій у. .	—	—	—	—	—	—	—	—	—	—	—	—	—	10	1	10	1	11	117	16475	683	5	3592	31	131	20067	715		
Итого . .	1	—	—	1	7	71	33	64	—	—	5	1	4	—	81	114	131	250	391	1804	109972	14630	1398	58900	3922	3211	168872	17559	
														9 в.к.		10 в.к.												189636	
															90		141												

О ПОЖАРАХЪ

въ Тургайской области.

За 1914 годъ.

Города и уѣзды.

Города и уѣзды.	Въ зимніе мѣ- сяцы.			Въ весенніе мѣ- сяцы.			Въ лѣтніе мѣ- сяцы.			Въ осенніе мѣ- сяцы.			Всего въ году.			Причина пожаровъ.				
	Число пожаровъ.	Число погорѣв- шихъ домовъ.	Сумма убытковъ.	Число пожаровъ.	Число погорѣв- шихъ домовъ.	Сумма убытковъ.	Число пожаровъ.	Число погорѣв- шихъ домовъ.	Сумма убытковъ.	Число пожаровъ.	Число погорѣв- шихъ домовъ.	Сумма убытковъ.	Число пожаровъ.	Число погорѣв- шихъ домовъ.	Сумма убытковъ.	Отъ молніи.	Отъ дурного устрой- ства печей и трубъ.	Отъ неосторож- ности.	Отъ поджога.	Отъ другихъ причинъ.
Г. Актюбинскъ	2	1	80,00	3	—	170,00	5	2	2450,00	1	—	50,00	11	3	2750,00	—	—	8	2	1
Актюбинскій уѣздъ	7	7	1248,00	6	6	1066,00	20	20	4300,00	10	10	3330,00	43	43	9938,00	—	10	9	13	11
Г. Иргизъ	—	—	—	—	—	—	—	—	—	—	—	—	—	—	—	—	—	—	—	—
Иргизскій уѣздъ	—	—	—	—	—	—	—	—	—	—	—	—	—	—	—	—	—	—	—	—
Г. Кустанай	2	2	305,00	7	8	5725,60	3	7	3710,00	6	6	190,00	18	23	9930,60	—	5	6	1	6
Кустанайскій уѣздъ	22	22	13217,60	14	14	4704,50	38	38	21522,00	7	7	23375,00	81	81	62819,10	5	12	26	9	29
Г. Тургай	—	—	—	—	—	—	—	—	—	1	1	250,00	1	1	250,00	—	—	1	—	—
Тургайскій уѣздъ	—	—	—	—	—	—	1	сѣно и топл.	900,00	1	1	2535,00	2	1	3435,00	—	—	2	—	—
Въ гор. Тургайской области	4	3	385,00	10	8	5895,60	8	9	6160,00	8	7	490,00	30	27	12930,60	—	5	15	3	7
Въ уѣзд. Тургайской области	29	29	14465,60	20	20	5770,50	59	58	26722,00	18	18	29240,00	126	125	76192,10	5	22	37	22	40
Всего въ Области	33	32	14850,60	30	28	11666,10	67	67	32882,00	26	25	29730,00	156	152	89122,70	5	27	52	25	47

1) Въ этой суммѣ показаны убытки отъ сгорѣвшаго топлива и сѣна.

Вѣдомость

О ФАБРИКАХЪ И ЗАВОДАХЪ
въ Тургайской области.

За 1914 годъ.

Заводы и промышленныя

заведенія, обрабатывающія:

	г. Кустанай.			Кустанайскій у.			Актыбинскъ и его уѣздъ ¹⁾ .			Иргизъ и его уѣздъ ¹⁾ .			Тургай и его уѣздъ ¹⁾ .			Итого въ Области.		
	Число за- водовъ.	Сумма про- изводительн.	Число ра- бочихъ.	Число за- водовъ.	Сумма про- изводительн.	Число ра- бочихъ.	Число за- водовъ.	Сумма про- изводительн.	Число ра- бочихъ.	Число за- водовъ.	Сумма про- изводительн.	Число ра- бочихъ.	Число за- водовъ.	Сумма про- изводительн.	Число ра- бочихъ.	Число за- водовъ.	Сумма про- изводительн.	Число ра- бочихъ.

I. Животные материалы.

а) Кожевенные	2	2000	2	12	11500	16												
б) Овчинные	9	9000	18	16	8750	22												
в) Кишечные	1	800	2	—	—	—												
г) Салотопенные	3	4500	4	—	—	—												
д) Мыловаренные	2	3000	6	—	—	—												
Итого	17	19300	32	28	20250	38												

II. Растительные материалы.

Мельницы: а) вѣтряныя	26	2600	26	285	28500	285												
„ б) водяныя	—	—	—	16	24000	32												
„ в) конныя	—	—	—	10	4000	10												
„ г) паровыя	3	315000	26	40	42500	120												
„ д) нефтяныя	8	529900	46	6	4800	12												
„ е) обдиры	10	3125	26	50	15000	100												
ж) Маслобойни	13	7125	33	50	5000	50												
з) Пивоваренныя заводы	2	32000	12	—	—	—												
Итого	62	889750	169	457	123800	609												

III. Ископаемые материалы.

а) Мѣдиплавильныя заводы	—	—	—	—	—	—												
б) Кирпичныя сараи	16	8500	64	20	16000	40												
в) Гончарныя заведенія	2	600	4	10	1500	10												
г) Нефтяныя заводы	—	—	—	—	—	—												
Итого	18	9100	68	30	17500	50												

1) Свѣдѣній о числѣ заводовъ и промыш. завед. по Актыбинскому, Иргизскому и Тургайскому уѣздамъ не доставлено.

Вѣдомость

о числѣ арестантовъ, содержащихся въ тюрьмахъ,
арестныхъ домахъ и на военныхъ гауптвахтахъ
Тургайской области.

За 1914 годъ.

НАЗВАНИЕ МѢСТЪ ЗАКЛЮЧЕНІЯ.	Къ 1 января 1914 года состояло.		Въ 1914 году поступило.		ИТОГО.		Изъ нихъ выбыло.		Осталось 1 января 1915 г.			
	М.	Ж.	М.	Ж.	М.	Ж.	М.	Ж.	М.	Ж.		
АКТЮБИНСКАЯ ТЮРЬМА:												
а) По судебнымъ приговорамъ на сроки	26	—	103	5	129	5	96	3	33	—		
б) Слѣдственныхъ и подсудимыхъ	81	—	113	1	194	1	152	1	42	—		
в) Ссылныхъ	2	—	52	—	54	—	54	—	—	—		
г) Пересыльныхъ												
д) Малолѣтнихъ дѣтей при арестантахъ родителей	—	—	—	—	—	—	—	—	—	—		
е) Административно-ссылныхъ	—	—	—	—	—	—	—	—	—	—		
Итого	109	—	268	6	377	6	302	4	75	—		
КУСТАНАЙСКАЯ ТЮРЬМА:												
а) По судебнымъ приговорамъ заключено на сроки	37	—	102	—	139	—	87	—	52	—		
б) Слѣдственныхъ и подсудимыхъ	95	—	102	—	197	—	138	—	59	—		
в) Обвиняемыхъ въ Государствен. преступлен.	—	—	2	—	2	—	2	—	—	—		
г) Пересыльныхъ	—	—	23	—	23	—	23	—	—	—		
Итого	132	—	229	—	361	—	250	—	101	—		
ВОЕННЫЯ ГАУПТВАХТЫ:												
а) По судебнымъ приговорамъ	—	—	Актыбинская	—	—	—	—	—	—	—		
			Иргизская	22	1	64	1	86	2	69	2	17
			Тургайская	4	—	26	—	30	—	25	—	5
б) Слѣдственныхъ и подсудимыхъ	—	—	Актыбинская	—	—	—	—	—	—	—		
			Иргизская	9	—	20	—	29	—	25	—	4
			Тургайская	10	—	7	—	17	—	16	—	1
в) Административно-ссылныхъ (Иргизской)	—	—	2	—	2	—	1	—	1	—		
г) Пересыльныхъ (Иргизской)	—	—	10	—	10	—	10	—	—	—		
д) Малолѣтн. дѣт. при арест. (Иргизской)	2	—	—	—	2	—	2	—	—	—		
Итого	—	—	Актыбинская	—	—	—	—	—	—	—		
			Иргизская	33	1	96	1	129	2	107	—	22
			Тургайская	14	—	33	—	47	—	41	—	6
ИРГИЗСКІЙ АРЕСТНЫЙ ДОМЪ:												
а) По судебнымъ приговорамъ на сроки	—	—	21	—	21	—	20	—	1	—		
б) Слѣдственныхъ и подсудимыхъ	1	—	4	—	5	—	5	—	—	—		
в) По распоряженію административ. властей	1	—	22	—	23	—	23	—	—	—		
г) Малолѣтн. дѣтей	—	—	—	—	—	—	—	—	—	—		
Итого	2	—	47	—	49	—	48	—	1	—		
ЧЕЛКАРСКИЙ АРЕСТНЫЙ ДОМЪ:												
а) По судебнымъ приговорамъ	11	—	57	11	68	11	66	11	2	—		
б) Слѣдственныхъ и подсудимыхъ	2	—	12	—	14	—	13	—	1	—		
в) Пересыльныхъ	—	—	32	—	32	—	32	—	—	—		
г) По распоряженію административныхъ властей	—	—	21	—	21	—	21	—	—	—		
Итого	13	—	122	11	135	11	132	11	3	—		
АКТЮБИНСКІЙ АРЕСТНЫЙ ДОМЪ:												
а) По судебнымъ приговорамъ	1	1	60	18	61	19	59	19	2	—		
б) Слѣдственныхъ и подсудимыхъ	13	—	108	7	121	7	118	7	3	—		
в) По распоряженію административныхъ властей	2	—	69	—	71	—	68	—	3	—		
г) Пересыльныхъ и ссыльныхъ	—	1	56	2	56	3	55	3	1	—		
д) Дѣтей при арестантахъ	—	1	7	3	7	4	7	4	—	—		
Итого	16	3	300	30	316	33	307	33	9	—		
КУСТАНАЙСКІЙ АРЕСТНЫЙ ДОМЪ												
ПРИ ТУРГАЙСКОМЪ УЪЗДНОМЪ УПРАВЛЕНІИ:												
а) Содержащихся при полиціи	—	—	93	3	95	3*	89	—	6	3		

Вѣдомость

о состояніи экономическихъ суммъ учреждений Общества Попечительнаго о тюрьмахъ въ Тургайской области.

За 1914 годъ.

а) П Р И Х О Д Ъ.

Учреждения Общества Попечительнаго о тюрьмахъ.	Наличность		П О С Т У П И Л О:																		В С Е Г О.	
	къ 1 января 1914 г.		Директор- скихъ взно- совъ.		Дохода отъ различныхъ предпріятій.		Экономіи отъ содержанія арестантовъ.		Кружеч- наго сбо- ра.		% % на капиталы.		Случайныхъ поступленій.		Возвращено долговъ.		Пособій отъ др. учр.		Пожерт- вовано.			
	Руб.	Коп.	Руб.	Коп.	Руб.	Коп.	Руб.	Коп.	Руб.	Коп.	Руб.	Коп.	Руб.	Коп.	Руб.	Коп.	Руб.	Коп.	Руб.	Коп.		
Областной Комитетъ	705	62	70	—	—	—	—	—	—	—	40	21	10	85	—	—	—	—	—	—	826	68
Отдѣленія:																						
1) Актюбинское	214	24	77	—	1952	07	614	49	—	—	—	—	131	—	162	22	420	—	—	—	3571	02
2) Кустанайское	2320	83	20	—	—	—	883	16	6	51	—	—	—	—	1880	17	—	—	—	—	5110	67
Итого	3240	69	167	—	1952	07	1497	65	6	51	40	21	141	85	2042	39	420	—	—	—	9508	37

б) Р А С Х О Д Ъ.

Учреждения Общества Попечительнаго о тюрьмахъ.	Канце- лярскіе расходы.		На заемъ добавоч. надзират.		На по- крытіе долговъ.		Выдано въ ссуды и пособія.		На хозяй- ственныя расходы тюремъ.		На би- бліотеку и школу.		На улуч- шеніе быта за- ключен.		На доход- ныя пред- пріятія.		Церков- ныя рас- ходы.		На стриж- ку и бритье арестант.		В С Е Г О.		Остатокъ къ 1 ян- варя 1915 года.	
	Руб.	К.	Руб.	К.	Руб.	К.	Руб.	К.	Руб.	К.	Руб.	К.	Руб.	К.	Руб.	К.	Руб.	К.	Руб.	К.				
	Областной Комитетъ	393	30	—	—	—	—	—	—	—	—	—	—	10	95	—	—	—	—	—				
Отдѣленія:																								
1) Актюбинское	309	80	—	—	108	81	—	—	15	78	—	—	420	—	706	74	—	—	—	—	1561	13	2009	89
2) Кустанайское	290	—	104	70	—	—	800	—	150	—	98	72	340	—	76	40*	5	—	4	50	1869	32	3241	35
Итого	993	10	104	70	108	81	800	—	165	78	98	72	770	95	783	14	5	—	4	50	3834	70	5673	67

*) Случайныхъ расходовъ.

Вѣдомость

объ учащихся въ начальныхъ народныхъ
училищахъ Тургайской области.

За 1914 годъ.

Учебныя заведенія по уѣздамъ.	Число учебныхъ заведеній.	Число учащихся къ			Вѣроисповѣданіе учащихся.						Выбыло до оконча- нія курса:			Окончило курсъ:		
		1 января 1915 г.:			Православн.	Католическ.	Протестант.	Иныхъ хри- стіанъ.	Магометан.	Иудеевъ.	малыч. дѣвоч. всего.			малыч. дѣвоч. всего.		
		малыч.	дѣвоч.	всего.							малыч.	дѣвоч.	всего.	малыч.	дѣвоч.	всего.
У ѣ з д ы.																
Актюбинскій	185	5506	2142	7648	6383	64	—	133	1066	2	—	—	1499	—	—	830
Кустанайскій	241	7620	2923	10543	8630	514	85	284	1025	5	—	—	3499	—	—	643
Иргизскій	44	1147	248	1395	334	3	—	—	958	—	—	—	257	—	—	127
Тургайскій	41	934	111	1045	107	—	—	—	938	—	—	—	287	—	—	136
Итого	511	15207	5424	20631	15454	581	85	417	3987	7	—	—	5542	—	—	1736
Высшія начальныя училища.																
Актюбинское	1	92	49	141	139	1	—	—	1	—	12	3	15	16	3	19
Кустанайское	1	131	—	131	126	—	—	—	5	—	21	—	21	19	—	19
Тургайское	1	40	19	59	33	—	—	—	26	—	13	5	18	8	3	11
Итого	3	263	68	331	298	1	—	—	32	—	46	8	54	43	6	49
Актюбинское Маринское женское училище	1	—	135	135	129	1	—	2	2	1	—	6	6	—	25	25
Всего	515	15470	5627	21097	15881	583	85	419	4021	8	46	14	5602	43	31	1810

Вѣдомость

о числѣ училищъ Тургайской области, училищныхъ помѣщеніяхъ, учащихъ, учащихся въ нихъ и о размѣрахъ и источникахъ содержанія.

За 1914 годъ.

Наименованіе городовъ и уѣздовъ.	Число училищъ къ 1 января 1915 года.									Количество училищ. помѣщеній къ 1 января 1915 г.		Число учащихся лицъ къ 1 января 1915 года.				Источники содержанія.								
	Сельскія училища по Инструкціи 1875 г. и инородческія по Пра- виламъ 1870 г.				Педагогическихъ курсовъ.	Медресе и мектебе.	Русскихъ классовъ при мектебе и медресе.	Ремесленныхъ училищъ.	В С Е Г О.	Собственныхъ.	Наемныхъ.	Законучи- тей и вѣро- учителей.	Учителей.	Учительницъ.	В С Е Г О.	Изъ Государственнаго Казначейства.	Изъ земскихъ сборовъ.	Изъ общественныхъ и со- словныхъ капиталовъ.	Изъ городскихъ суммъ.	Изъ пожертвованій частныхъ лицъ и обществъ.	Изъ платы за учење.	Изъ прочихъ источниковъ.	В С Е Г О.	
	Городскія.		Сельскія.																					
	Двухклассныя.	Одноклассныя.	Двухклассныя.	Одноклассныя.																				
У ѣ з д ы:																								
Актюбинскій . . .	2	7	9	164	1	1	1	—	185	70	115	49	130	79	258	7648	137311.57	20350.60	1739.45	4241.30	760.00	198.80	—	164601.72
Кустанайскій . . .	1	9	14	210	1	3	3	—	241	62	179	89	194	95	378	5543	183633.23	33220.25	—	22370.66	3692.17	—	—	242916.31
Пргизскій	1	2	3	36	—	1	1	—	44	7	37	12	54	9	77	1395	36144.12	16315.00	—	500.00	900.00	—	—	53889.12
Тургайскій	1	2	1	34	—	1	1	1	41	8	33	36	49	5	90	1045	24897.90	18955.15	4244.00	580.00	—	—	—	48677.05
Итого	5	20	27	444	2	6	6	1	511	147	364	186	427	188	801	20631	381986.82	88841.00	5983.45	27691.96	5352.17	198.80	—	510084.20
Вышія начальныя училища:																								
Актюбинское	—	—	—	—	—	—	—	—	1	—	1	1	5	4	10	141	7190.00	—	—	100.00	—	528.76	140.00	7958.76
Кустанайское	—	—	—	—	—	—	—	—	1	1	—	1	8	—	9	131	5973.20	—	—	3133.50	—	630.72	—	9737.42
Тургайское	—	—	—	—	—	—	—	—	1	1	—	1	4	3	8	59	5840.00	—	—	460.00	—	—	—	6300.00
Итого	—	—	—	—	—	—	—	—	3	2	1	3	17	7	23	331	19003.20	—	—	3693.50	—	1159.48	140.00	23996.18
Актюбинское Марин- ское женское училище	—	—	—	—	—	—	—	—	1	—	1	1	2	8	11	135	3535.00	—	—	2500.00	89.75	3457.50	2015.71	11597.96
Всего	5	20	27	444	2	6	6	1	515	149	366	190	446	203	832	21097	404525.02	88841.00	5983.45	33885.46	5441.92	4815.78	2155.71	545678.34

No.	Date	Description	Amount	Balance
1	1890
2	1891
3	1892
4	1893
5	1894
6	1895
7	1896
8	1897
9	1898
10	1899
11	1900
12	1901
13	1902
14	1903
15	1904
16	1905
17	1906
18	1907
19	1908
20	1909
21	1910
22	1911
23	1912
24	1913
25	1914
26	1915
27	1916
28	1917
29	1918
30	1919
31	1920
32	1921
33	1922
34	1923
35	1924
36	1925
37	1926
38	1927
39	1928
40	1929
41	1930
42	1931
43	1932
44	1933
45	1934
46	1935
47	1936
48	1937
49	1938
50	1939
51	1940
52	1941
53	1942
54	1943
55	1944
56	1945
57	1946
58	1947
59	1948
60	1949
61	1950
62	1951
63	1952
64	1953
65	1954
66	1955
67	1956
68	1957
69	1958
70	1959
71	1960
72	1961
73	1962
74	1963
75	1964
76	1965
77	1966
78	1967
79	1968
80	1969
81	1970
82	1971
83	1972
84	1973
85	1974
86	1975
87	1976
88	1977
89	1978
90	1979
91	1980
92	1981
93	1982
94	1983
95	1984
96	1985
97	1986
98	1987
99	1988
100	1989
101	1990
102	1991
103	1992
104	1993
105	1994
106	1995
107	1996
108	1997
109	1998
110	1999
111	2000
112	2001
113	2002
114	2003
115	2004
116	2005
117	2006
118	2007
119	2008
120	2009
121	2010
122	2011
123	2012
124	2013
125	2014
126	2015
127	2016
128	2017
129	2018
130	2019
131	2020
132	2021
133	2022
134	2023
135	2024
136	2025
137	2026
138	2027
139	2028
140	2029
141	2030
142	2031
143	2032
144	2033
145	2034
146	2035
147	2036
148	2037
149	2038
150	2039
151	2040
152	2041
153	2042
154	2043
155	2044
156	2045
157	2046
158	2047
159	2048
160	2049
161	2050
162	2051
163	2052
164	2053
165	2054
166	2055
167	2056
168	2057
169	2058
170	2059
171	2060
172	2061
173	2062
174	2063
175	2064
176	2065
177	2066
178	2067
179	2068
180	2069
181	2070
182	2071
183	2072
184	2073
185	2074
186	2075
187	2076
188	2077
189	2078
190	2079
191	2080
192	2081
193	2082
194	2083
195	2084
196	2085
197	2086
198	2087
199	2088
200	2089
201	2090
202	2091
203	2092
204	2093
205	2094
206	2095
207	2096
208	2097
209	2098
210	2099
211	2100

КАРТА

ТУРГАЙСКОЙ ОБЛАСТИ.

МАСШТАБЪ

40 верстъ въ англійскомъ дюймѣ.



№№ и названія киргизскихъ волостей.
ТУРГАЙСКОЙ ОБЛАСТИ.

Кустанайскій уѣздъ.	Антюбинскій уѣздъ.	Тургайскій уѣздъ.	Иргизскій уѣздъ.
1 Уйская	1 Буртинская I.	1 Наурузская I.	1 Таламская
2 Мендыгаринская	2 Буртинская II.	2 Наурузская II.	2 Баксайская
3 Киньаральская	3 Буралинская	3 Сарыкопинская	3 Кызылджарская
4 Убаганская	4 Алайбетовская	4 Аккумская	4 Аманкульская
5 Аракарагайская	5 Тереклинская	5 Кызылджингальская	5 Киниджгаринская
6 Карабалыкская	6 Токанская	6 Кайлаулькея	6 Таупская
7 Аман-карагайская	7 Истеминская	7 Каракутинская	7 Тереклинская
8 Дамбарская	8 Камасктинская	8 Каратургайская	8 Тулагайская
9 Джетыгаринская	9 Тастыбутакская	9 Майкаринская	9 Темиртавская
11 Аккаргинская	10 Араатюбинская	10 Сарытургайская	10 Карасайская
12 Кумакская	11 Тузюбинская	11 Тусунская	11 Чингилская
13 Аятская	12 Илекская	12 Чубаланская	12 Кабаргинская
	13 Хобдинская	13 Кургутайская	13 Урадунганская
	14 Каратугайская		14 Куландинская

Волости, миллионнаго отвѣда.

1 Саройская	16 Карахобдинская
2 Чубарская.	17 Карабутакская
3 Аятская	18 Бестамакская
3 Джинакуарская	19 Батбактинская
4 Суондукская	

УСЛОВНЫЕ ЗНАКИ

	Пункты поселеній
	Рѣки и озера
	Дороги
	Граница уѣздовъ
	Граница киргизскихъ волостей.
	Лѣса
	Пески

