


911
82

1/2



СЕРТИФИКАТЪ

№ 1234



ПОЛУЧЕНО

ВЪЗМЯТО

1914 г.

12

1234

1234

Д 411
Приложеніе ко всеподданнѣйшему отчету Томскаго Губернатора.




26411

ОБЗОРЪ


ТОМСКОЙ ГУБЕРНІИ

за 1904 годъ.



Томскъ.
Т-во „Печатня С. П. Яковлева“, Театр. пер., соб. д. № 12.
1905.

30



ОБЗОРЪ ТОМСКОЙ ГУБЕРНІИ

За 1904 годъ.

I. Естественныя и производительныя силы губерніи и экономическая дѣятельность ея населенія.

Географическое положеніе и населеніе.

Томская губернія, составляя часть Западной Сибири, расположена на Азиатскомъ материкѣ, находится между 49° и 60° с. ш. и 93° и 108° в. д. Границами ей служатъ: на сѣверо-западѣ, Тобольская губернія и Акмолинская область, на сѣверо-востокѣ—Енисейская губернія, на юго-западѣ и югѣ—Семипалатинская область и на юго-востокѣ—Китайская имперія.

Пространство площади губерніи опредѣляется въ 759068 квадратныхъ верстѣ — приблизительно 79064528 десятинъ. Южная и восточная части губерніи гористы, такъ какъ здѣсь проходитъ извѣстный горный хребетъ Алтайской системы „Кузнецкій Алатау“, напротивъ западная и сѣверо-западная части ея представляютъ изъ себя низменности съ обширными степями „Барабинскою“, Кулундинскою, и „Васюганскою“, изобилующими роскошною растительностью кормовыхъ травъ и хорошими водооями.

Въ административномъ отношеніи губернія раздѣляется на семь уѣздовъ и имѣетъ девять городовъ—изъ нихъ: 1 губернский, 5 уѣздныхъ и 3 безуѣздныхъ; село Змѣиногорское, представляющее собою центръ административнаго управленія Змѣиногорскимъ уѣздомъ, въ городъ не переименовано.

Жителей въ губерніи по свѣдѣніямъ, доставленнымъ городскими и уѣздными Полицейскими Управленіями, къ 1 января 1905 года насчитывалось 2397561 душъ, изъ коихъ 1206972 муж. и 1190587 женск. пола. По сравненію съ предъидущимъ годомъ населеніе губерніи увеличилось на 49339 душъ.

Изъ этого числа приходится на приростъ естественный 48648 душъ (2,1%), а именно: родившихся въ отчетномъ году было 65021 муж. пола, 61894 жен., или 126915 обоого пола, умерло же въ 1904 г. 40371 м., 37896 жен., или 78267 обоого пола.

Кромѣ того населеніе губерніи увеличилось путемъ переселенія, давшего 1780 душъ мужск. пола водворенныхъ переселенцевъ съ 2032 душ. женскаго пола при нихъ, и не водворенныхъ переселенцевъ: 918 м. п. и 1087 ж. пола.

Распределение народонаселенія губерніи по городамъ и уѣздамъ показано въ слѣдующей вѣдомости.

Свѣдѣнія о количествѣ народонаселенія по городамъ и уѣздамъ Томской губерніи за 1904 годъ.

Наименованіе городовъ и уѣздовъ.	Мужчинъ.	Женщинъ.	В С Е Г О.
Г. Томскъ.	34880	32648	67528
Томскій уѣздъ (кромѣ г. Томска) . .	127326	122070	249396
Г. Каинскъ.	4198	3703	7901
Каинскій уѣздъ (кромѣ г. Каинска)..	115549	111855	227404
Г. Маринскъ.	9071	6974	16045
Маринскій уѣздъ (кромѣ г. Маринска).....	89189	86115	175304
Г. Барнаулъ.	16621	17028	33649
Барнаульскій уѣздъ (кромѣ г. Барнаула).....	383379	383880	767259
Г. Бійскъ.	9635	9502	19137
Бійскій уѣздъ (кромѣ г. Бійска).....	171777	169792	341569
Г. Кузнецкъ.	2020	2127	4147
Кузнецкій у. (кромѣ г. Кузнецка) ..	82778	83227	166005
Г. Колывань.	4212	4433	8645
(Безуѣздный).			
Г. Новониколаевскъ.	12792	13006	25798
(Безуѣздный).			
Г. Нарымъ.	558	508	1066
Змѣиногорскій уѣздъ	142997	143721	286718
	1206972	1190589	2397561



Земледѣліе и скотоводство.

Съ увеличеніемъ населенія въ губерніи вообще, особенно же съ наплывомъ переселенцевъ, по преимуществу хлѣбопашцевъ, земледѣліе въ Томской губерніи замѣтно увеличивается. Обиліе удобныхъ для посѣвовъ земель, пока не требующихъ удобренія, даетъ возможность постепенно увеличивать запашку.

Въ отчетномъ году было засѣяно разнаго рода хлѣбомъ около 1,166,423 десятинъ.

Въ 1904 году посѣяно было озимого хлѣба 225945 четвертей, а ярового 753242 четверти, всего 979187 четвертей. Общій урожай хлѣбовъ въ губерніи былъ самъ 4,9.

По роду хлѣбовъ урожай отчетнаго года, сравнительно съ предыдущимъ, можно видѣть изъ слѣдующей таблицы.

	1903 г.			1904 г.		
	Посѣяно четвертей	Свято четвертей	Степень урожая.	Посѣяно четвертей	Свято четвертей	Степень урожая.
Озимовой пшеницы	19120	62626	3,3	66420	297952	4,5
„ ржи	289917	1019464	3,5	159525	577245	3,6
Яровой пшеницы	769783	5011666	6,5	667639	2795439	4,1
Овса	520596	4647559	7	504191	2108541	4,2
Ячменя	47570	314924	6,3	52578	227831	4,3
Гречихи	20108	100330	5	21335	79018	3,7
Остальныхъ яровыхъ хлѣбовъ	126655	799900	6,3	85603	371955	4,3
Картофеля	198944	1450056	7,3	187819	1065522	5,6

Такимъ образомъ, въ отчетномъ году наибольшій средній урожай былъ: озимовой пшеницы самъ 4,5, затѣмъ ячменя 4,3; далѣе овса самъ 4,2 и картофеля—5,6, а остальныхъ яровыхъ хлѣбовъ 4,3, наименьшій же средній урожай былъ яровой пшеницы самъ 4,1.

Отчетный 1904 годъ, благодаря среднему урожаю, долженъ быть отнесенъ къ благополучнымъ, по урожаю хлѣбовъ; поэтому продовольствіе населенія въ большей части губерніи было вполне обеспечено какъ полученнымъ урожаемъ, такъ равно и урожаемъ предыдущаго года.

По окончаніи умолота, цѣны на разнаго рода хлѣбъ въ 1904 году были слѣдующія:

У ъ з д ы.	Рожь.	Пшеница.	Овесь.	Ярица.	Ячмень.	Греча.
	Отъ и до	Отъ и до	Отъ и до	Отъ и до	Отъ и до	Отъ и до
Томскій	85к. 1р.10	1р.30к. 1р.40к	50к.—75к	—	1.80 — 2 р.	2р.20к. 2р.40к
Каинскій	45к.—50к.	— 60к.—90к	40к.—50к	—	45к.—50к	1р.60к. 2р.
Маріинскій	40к.—52к.	— 81к.—98к	34к.—43к	47к.—62к	31к.—50к	85к. 1р.50к
Барнаульскій	35к.—95к.	— 25к.—80к	20к.—60к	20к.—60к	25к.—60к	— 30к.—80к.
Бійскій	40к.—90к.	— 50к.—1 р.	25к.—80к	25к.—90к	30к.—90к	— 25к.—40к.
Змѣногорскій	40к.—45к.	— 60к.—65к	40к.—50к	—	65к.—70к	— 60к.—80к.
Кузнецкій	50к.—60к.	— 50к.—80к	30к.—50к	—	50к.—60к	—

Незначительная, въ смыслѣ повышенія, переменна въ цѣнахъ на хлѣбъ противъ 1903 г. должна быть объяснена дороговизной и недостаткомъ рабочихъ рукъ, по случаю призыва чиновъ запаса на дѣйствительную военную службу, а равно большимъ требованіемъ для войскъ.

Урожай картофеля въ отчетномъ году показываетъ слѣдующая таблица:

	въ уѣздахъ:	посѣяно:	снято.
Томскомъ		43394	230670
Каинскомъ		25196	145253
Маріинскомъ		17914	166971
Барнаульскомъ		51063	349568
Бійскомъ		23089	84544
Змѣногорскомъ		14001	45274
Кузнецкомъ		13102	48152
		187918	1070442

Урожай картофеля (самъ 6,) въ отчетномъ году былъ ниже урожая 1903 года (самъ 7,); въ зависимости отъ этого, а также отъ увеличенія спроса, обусловливаемаго въ свою очередь неурожаемъ хлѣбовъ въ предшествовавшихъ годахъ и постепенно возрастающимъ числомъ лицъ, прибывающихъ въ предѣлы губерніи по желѣзной дорогѣ съ различными цѣлями, были повышены и цѣны на картофель какъ въ г. Томскѣ такъ и въ его уѣздѣ.

Среднія цѣны на рабочія руки въ отчетномъ году были слѣдующія:

Въ уѣздахъ:	Годовая плата.		ПО Д Е Н Н А Я.						Отрядная.		
			Во время посѣва.		Во время сѣнокоса.		Во время жатвы.		Съ десятины 100		
	На хоз. зыск. содер.	На своем. содер.	На хоз. зыск. содер.	На своем. содер.	На хоз. зыск. содер.	На своем. содер.	На хоз. зыск. содер.	На своем. содер.	копейк. сноповъ	На хоз. зыск. содер.	На своем. содер.
Томскомъ:											
Рабочему пѣшему	120 р.	—	1р.	1р.50к	2 р.	3 р.	2 р	3 р.			
Работницѣ	60 р.	—	75 к.	1 р.	1 р.	2 р.	1 р	2 р.			
Рабочему конному	—	—	2р.50к	3 р.50	3 р.	5 р.	3 р.	5 р.			

Отъ 10р до 25 р. съ десятины.

Каинскомъ:									
Рабочему пѣшему	70 р.	—	70 к.	85 к.	85 к.	1 р.	90 к.	1р.10к	} Отъ 8 руб. до 30 руб.
Работницѣ.....	40 р.	—	50 к.	70 к.	70 к.	85 к.	75 к.	90 к.	
Рабочему конному	—	—	1р.20к	1р.50к	1р.50к	2 р.	1р.50к	2 р.	
Маринскомъ:									
Рабочему пѣшему	75 р.	120 р.	55 к.	75 к.	65 к.	95 к.	65 к.	90 к.	} Отъ 8 до 16 р. съ десят.
Работницѣ.....	28 р.	45 р.	30 к.	50 к.	40 к.	55 к.	50 к.	70к.	
Рабочему конному	120 р.	180 р.	80 к.	1р 10к	80 к.	1р.10к	85 к.	1р 25к	
Барнаульскомъ:									
Рабочему пѣшему	70 р.	100 р.	50 к.	60 к.	70 к.	90 к.	85 к.	90к.	} Отъ 9 до 15 р. съ дес.
Работницѣ.....	40 р.	50 р.	25 к.	35 к.	55 к.	65 к.	65 к.	75 к.	
Рабочему конному	150 р.	—	1 р.	1р.50к	1 р.	1р25к.	1р.10к	1р.35к	
Бійскомъ:									
Рабочему.....	65 р.	85 р.	60 к.	70 к.	75 к.	85 к.	95 к.	1+5к.	} Отъ 7 до 15 рублей.
Работницѣ.....	45 р.	65 р.	45 к.	55 к.	55 к.	65 к.	80 к.	90к.	
Кузнецкомъ:									
Рабочему пѣшему	65 р.	—	40 к.	50 к.	65 к.	—	70 к.	75 к.	} Отъ 8 до 12 рублей.
Работницѣ.....	30 р.	—	30 к.	30 к.	45 к.	—	55 к.	65 к.	
Рабочему конному	—	—	80 к.	1 р.	1р.19к	1р30к.	—	—	
Змѣиногорскомъ:									
Рабочему пѣшему	80 р.	120 р.	50 к.	80 к.	80 к.	95 к.	1 р.	1р.40к	} Отъ 4 руб. до 12 руб.
Работницѣ.....	36 р.	65 р.	35 к.	50 к.	55 к.	60 к.	90 к.	1р.5к.	
Рабочему конному	—	—	1р.60к	1р.90к	1 р.	1р60к.	1р80к.	2р.20к	

Изъ приведенной таблицы видно, что наивысшія цѣны на рабочіе руки были въ уѣздахъ: Томскомъ, Маринскомъ и Каинскомъ, что объясняется недостаткомъ рабочихъ рукъ вслѣдствіе призыва, по случаю мобилизаціи войскъ, запасныхъ нижнихъ чиновъ и ратниковъ ополченія на военную службу.

Состояніе хлѣпозапасныхъ магазиновъ видно изъ слѣдующей таблицы:

У ѣ з д ы.	Хлѣбнаго запаса состояло и числилось.												В с е г о.			
	На лицо.				Въ судахъ.				Въ недоимкѣ по складамъ.				Озимого.		Ярового.	
	Озимого.		Ярового.		Озимого.		Ярового.		Озимого.		Ярового.		Озимого.		Ярового.	
	Четв.	Ч. Г.	Четв.	Ч. Г.	Четв.	Ч. Г.	Четв.	Ч. Г.	Четв.	Ч. Г.	Четв.	Ч. Г.	Четв.	Ч. Г.	Четв.	Ч. Г.
Томскій	48801	1 4	16209	2 3 1/2	79349	5 6 1/2	24039	3 5 1/2	7700	7 4	3576	—	13085	6 1 1/2	48824	5 7
Барнаульскій	29416	2 4	64026	—	88402	5 4 1/2	14698	1 3	14364	1 1	33236	4 6	132182	7 1 1/2	244243	6 3
Кузнецкій	3530	6 —	712	4 4	11551	2 7 1/2	20130	3 4 1/2	19743	2 7	1642	4 1	138785	3 6 1/2	22485	4 1 1/2
Маринскій	9645	2 5	1929	4 6	31524	1 6 1/2	14368	1 3 1/2	11796	— 5 1/2	9713	4 5	62965	5 1	26011	1 5 1/2
Канскій	3686	— —	567	5 4	118086	4 1 1/2	32430	3 2 1/2	31774	2 1	24439	5 1 1/2	153546	6 2 1/2	57437	5 4
Бійскій	28850	1 4 1/2	17179	4 3	27770	7 —	7943	7 4 1/2	13586	3 1	9378	7 2 1/2	70270	3 5 1/2	34502	3 2
Змѣногорскій	17871	— —	3309	2 3	29923	5 1	40081	5 5	7602	5 6	12713	5 6	39216	2 5	56104	5 6
Итого..	120717	3 7 1/2	103933	6 6 1/2	500570	7 5 1/2	285975	2 1 1/2	106567	7 1 1/2	94700	7 5	727856	2 6 1/2	484610	— 5

Число приписанныхъ къ магазинамъ душъ въ отчетномъ году сравнительно съ предъидущимъ увеличилось на 6557 наличность хлѣба въ магазинахъ также увеличилась, а именно: озимаго на 11561 четв. и ярового на 32435 четв.; какое увеличеніе слѣдуетъ отнести къ урожаю хлѣбовъ въ предшествовавшемъ году. Въ связи съ развитіемъ земледѣлія въ

Томской губернии наблюдается огромное распространение земледельческих орудий, чему не помешали и не урожайные годы. Среди орудий, приобретаемых крестьянами, замечается все больший спрос на плуги, полезное значение которых особенно выяснилось в неурожайные годы, а также на молотилки и вѣялки, потребность которых выяснилась по случаю убавки рабочих рук, вследствие военного времени.

Распределение скота по городам и уездам губернии представлено в нижеследующей таблицѣ.

Наличное количество домашних животных.

Название городов и уѣздовъ.	Лошадей.	Крупнаго ро- гатаго скота.	Сарляковъ.	Мараловъ.	Оленей.	Овецъ.			Козъ.	Свиней.	Итого.
						Грубшер- ствыхъ.	Тонкорун- ныхъ.	—			
Въ г. Томскѣ.	7284	2681	—	—	—	201	7	116	752	11041	
Уѣздъ его.	142071	141024	—	—	175	172868	—	4300	32639	493977	
Въ г. Кольвани.	1900	1000	—	—	—	900	—	5	50	3255	
Въ г. Нарымѣ.	560	672	—	—	—	310	—	—	—	1542	
Въ г. Ново-Николаевъ.	2297	1875	—	—	—	150	—	37	325	4684	
Въ г. Барнауль.	307	3574	—	—	—	—	—	—	—	3881	
Уѣздъ его.	523212	477924	—	—	—	663170	—	—	72188	1736494	
Въ г. Бийскѣ.	2778	2574	—	—	—	410	—	—	—	5762	
Уѣздъ его.	318538	215520	923	280	—	371437	—	42513	52554	1002138	
Въ Змѣиногор. уѣздѣ	220006	225108	—	—	—	233589	1611	4265	28069	712652	
Въ г. Каинскѣ.	624	841	—	—	—	113	—	—	79	1657	
Уѣздъ его.	119172	183813	—	—	—	210442	—	—	18811	532238	
Въ г. Кузнецкѣ.	965	1233	—	—	—	250	—	10	29	2487	
Уѣздъ его.	130924	119244	—	—	—	110226	—	3862	17179	381435	
Въ г. Мариинскѣ.	1327	1600	—	—	—	570	—	17	60	3574	
Уѣздъ его.	80863	69125	—	—	—	111103	18308	2136	39333	320919	
Итого	1552828	1447808	923	280	5	1875139	19926	57261	262118	5216825	

Изъ этой таблицы видно, что количество всего скота въ течение года въ общемъ уменьшилось на 214612 головъ, а именно: лошадей на 87669, козъ—на 11236 мараловъ—на 923, оленей на 4 гол., крупнаго рогатаго скота—на 154173 буйво-

ловъ—на 200 верблюдовъ—на 181, тонкорунныхъ овецъ—на 50061 и ословъ—на 108 головъ, увеличилось же количество грубошерстныхъ овецъ на 32040 и свиней на 57917 шт. По количеству лошадей и вообще скота первое мѣсто принадлежитъ уѣзду Барнаульскому, а второе Бійскому, меньше всего скота въ уѣздѣ Маринскомъ.

Скотоводство въ Томской губерніи издавна велось въ широкихъ размѣрахъ, благодаря земельному простору, дешевизнѣ содержанія скота, а равно сильно распространенному извозному промыслу. Начавшееся въ 80-хъ годахъ переселенческое движеніе создало усиленный спросъ на рабочій скотъ, а Восточная Сибирь издавна служила для Томской губерніи главнымъ скотоводческимъ рынкомъ.

Въ настоящее время усиленно развивается скотоводство вообще и въ особенности разведеніе молочнаго скота, благодаря распространенію маслодѣльнаго промысла. Населеніе видимо пережило первое увлеченіе и первую реакцію въ этомъ промыслѣ. Невѣжественные толки о вредѣ отъ маслодѣлія и маслодѣловъ и легкомысленное отношеніе къ деньгамъ, вырученнымъ отъ маслодѣлія и къ пользованію кредитомъ въ лавкахъ, имѣющихся при маслодѣльныхъ заводахъ, все это въ значительной степени отошло въ прошедшее и сельское населеніе въ должной мѣрѣ оцѣнило важное значеніе маслодѣлія въ крестьянскомъ хозяйствѣ.

Такимъ образомъ, скотоводство, какъ и земледѣліе, служитъ здѣсь не только для удовлетворенія извѣстныхъ потребностей населенія, но является главнымъ источникомъ дохода, обеспечивающимъ его благосостояніе.

Средняя цѣна на скотъ въ уѣздахъ губерніи въ отчетномъ году была слѣдующая:

У ѣ з д ы.	На лошадей.		На рогатый скотъ.		На овецъ.		На свиней.	
	Руб.	К.	Руб.	К.	Руб.	К.	Руб.	К.
Томскій	48	—	22	—	2	—	6	—
Каинскій	40	—	25	—	3	—	6	—
Маринскій	38	—	22	—	2	50	11	—
Барнаульскій	60	—	20	—	2	50	8	—
Кузнецкій	30	—	15	—	2	—	3	—
Бійскій	36	—	17	—	3	—	5	—
Змѣиногорскій	40	—	15	—	3	—	7	—

Промыслы сельскаго населенія.

Какъ уже было замѣчено выше, главное занятіе сельскаго населенія Томской губерніи составляютъ хлѣбопашество и скотоводство, промыслы же должны быть отнесены къ второстепеннымъ факторамъ народнаго хозяйства, служащимъ лишь подспорьемъ въ сельскомъ хозяйствѣ.

Между промыслами наибольшее значеніе для населенія имѣютъ извозъ, присковыя работы, рыболовство, звѣроловство и добыча кедроваго орѣха.

О размѣрахъ этихъ промысловъ можно судить по ниже-слѣдующей таблицѣ, въ которой показано количество семей, занимавшихся тѣмъ или другимъ промысломъ въ отчетномъ году.

Наимъ промыслъ.	У ъ з д ы.							Итого въ 1904 году.
	Томскій.	Каинск.	Маринскій.	Барнаульскій.	Бійскій.	Кузнецкій.	Змѣиногорскій.	
Извозомъ	2106	40	338	2442	1274	1094	67	7361
Присковыми работами. .	2822	1869	2461	1288	328	1661	—	10429
Орѣховымъ.	2673	33	1164	38	2806	256	—	6970
Звѣринымъ	592	16	937	419	3557	607	—	6128
Рыболовнымъ.	4179	363	—	1424	252	326	—	6554
Итого	12372	2321	4900	5611	8227	3944	67	37442

Изъ приведенныхъ свѣдѣній видно, что присковымъ работамъ въ ряду другихъ промысловъ принадлежитъ первое мѣсто. Наибольшее число семействъ, занимающихся извозомъ, приходится на уѣзды горнозаводскіе, въ которыхъ существуетъ постоянный подвозъ руды на заводы. Извозный промыселъ, такъ называемая „ямщина“, въ Маринскомъ уѣздѣ, чрезъ предѣлы котораго пролегаль главный Сибирскій трактъ, а нынѣ проведена желѣзная дорога, постепенно прекращается, зато какъ въ этомъ, такъ равно и въ прочихъ уѣздахъ губерніи замѣчается увеличеніе числа лицъ, поступающихъ на присковыя работы. Кромѣ того по имѣющимся даннымъ, семьи, переставшія заниматься извозомъ, въ большинствѣ случаевъ обратились къ хлѣбопашеству и находятъ это занятіе хотя болѣе тяжелымъ, но зато болѣе постояннымъ и выгоднымъ.

Число семей, работавшихъ на золотыхъ промыслахъ, увеличилось съ 10381 до 10429 и главнымъ образомъ въ Томскомъ, Каинскомъ и Барнаульскомъ уѣздахъ. Такое увеличеніе числа лицъ, занимающихся присковыми работами, безъ сомнѣнія, слѣдуетъ, объяснить отсутствіемъ, при измѣнившихся, въ зависимости отъ проведенія рельсоваго пути, условіяхъ жизни и хозяйства, болѣе выгодныхъ для рабочаго населенія занятій, а равно усиленнымъ спросомъ рабочихъ рукъ на золотыя промыслы.

Въ числѣ промысловъ, имѣющихъ существенное значеніе въ экономической жизни населенія губерніи, слѣдуетъ отмѣтить пчеловодство, которое развито почти во всѣхъ уѣздахъ губерніи, преимущественно же въ Бійскомъ, Змѣиногорскомъ, Томскомъ и Кузнецкомъ, въ которыхъ насчитывается до 417396 колодокъ пчель и до 14073 пчеловодовъ; въ Барнаульскомъ уѣздѣ 46116 колодокъ и 2106 пчеловодовъ, Маринскомъ—26381 колодка и 988 пчеловодъ и Каинскомъ—741 колокъ и 19 пчеловодовъ.

Орѣховый промыселъ занимаетъ также весьма видное мѣсто въ числѣ источниковъ народнаго благосостоянія, а въ нѣкоторыхъ мѣстностяхъ губерніи, какъ напримѣръ, въ Нарымскомъ краѣ, онъ вмѣстѣ съ рыбнымъ, служитъ даже исключительнымъ занятіемъ населенія, дающимъ послѣднему средства къ существованію.

Хорошіи заработокъ поселяне имѣютъ еще и отъ промысловъ щепного, шерстобитнаго, пимокатнаго, отъ обжиганія угля и смолочуренія, но, къ сожалѣнію, опредѣлить доходность этихъ промысловъ, при боязливомъ нежеланіи населенія сообщать свѣдѣнія о своихъ заработкахъ, не представляется возможнымъ.

Промышленность заводская и фабричная.

Фабрикъ и заводовъ, дѣйствовавшихъ въ отчетномъ году, въ Томской губерніи, было 10466, число рабочихъ въ нихъ 20394, а сумма производства 11031308 руб. По сравненію съ предъидущимъ годомъ, количество заводовъ и фабрикъ увеличилось на 300, сумма производства на 2095782 руб. Самые доходные заводы: винокуренные (14) сумма производства которыхъ равнялась 3341165 руб., потомъ—маслодѣльные и кирпичные (1201) давшіе 1975320 руб., далѣе мыловаренные (41) доходность которыхъ исчисляется въ 694933 руб., крупчаточныя мельницы (10), производящія оборотъ на 1181200 руб. и наконецъ каменно-угольныя копи съ суммою производства въ 750000 руб.

А. По винокуренному производству. въ 1904 году въ Томской губерніи дѣйствовали 14 винокуренныхъ и 1 дрожжево-винокуранный заводъ. Для производства винокуренія на этихъ заводахъ употреблено припасовъ.

муки овсяной	500 пуд.
муки ржаной	555731 пуд.
солоду сухого	85807 пуд.
муки пшеничной.	40661 пуд.
ржи въ зернѣ.	293212 пуд.
пшеницы въ зернѣ.	177760 пуд.
солоду зеленого.	139473 пуд.
картофеля.	54494 пуд.

Всего хлѣбныхъ припасовъ употреблено 1347638 пуд. Изъ перечисленныхъ припасовъ выкурено 40 градуснаго вина 1403932 вед., болѣе прошлаго года на 318151,5 вед.

Б. По водочному производству. Выдѣлки водочныхъ издѣлій на водочныхъ заводахъ, Томской губерніи въ 1904 году не было.

В. По дрожжевому производству. Сухія прессованныя дрожжи въ 1904 году выдѣлывались въ Томской губерніи на 1 дрожжево-винокуренномъ заводѣ и 2 дрожжевыхъ заведеніяхъ безъ винокуренія, которыми на выдѣлку дрожжей употреблено хлѣбныхъ припасовъ 37639 пуд. и выдѣлано изъ нихъ и обандеролено 218778 фун. дрожжей, болѣе предыдущаго года на 37825 фун. Бандерольнаго сбора поступило 21172 р. 50 к., болѣе предыдущаго года на 2336 р. 25 к. Продажная цѣна на дрожжи существовала отъ 60 к. до 80 к. за фунтъ раздробительно, а оптомъ отъ 40 до 45 к. Потребителями этихъ дрожжей являются преимущественно горожане, сельское же населеніе, за исключеніемъ подгородныхъ селеній, обходится дрожжами собственнаго приготовленія. Дрожжи сбывались въ мѣстахъ выдѣлки и вывозились во всѣ города Томской губерніи, а также въ Восточную Сибирь.

Г. По пиво-медоваренному производству. Въ 1904 году въ Томской губерніи дѣйствовали 16 пивоваренныхъ заводовъ, на которыхъ было выварено пива 384045 ведра, болѣе 1903 г. на 36819 ведра.

На приготовленіе пива употреблялся ячмень мѣстнаго произрастанія и хмѣль. Хмѣль употреблялся польскій, волынскій и заграничный. Пиво приготовлялось преимущественно „баварское“, „вѣнское“ и „русское“. Продажная цѣна на пиво существовала отъ 1 р. до 3 руб. за ведро. Главными потребителями пива являются городскіе жители, но потребленіе заводскаго пива развивается и среди сельскаго населенія, въ особенности въ большихъ торговыхъ селеніяхъ.

Медовареніе въ заводахъ Томской губ. въ 1904 году производилось на одномъ медоваренномъ заводѣ, которымъ выварено 300 вед. меда. Медъ продавался отъ 2 до 4 р. за ведро.

Д. По спичечному производству. Выдѣлкою спичекъ въ 1904 г. была занята 1 фабрика, на которой выработано безфосфорныхъ спичекъ 5825775.000 штукъ, болѣе предыдущаго года на 715725.000 штукъ, Спички сбывались въ Томской губерніи и Семипалатинской области, а равно вывозились въ предѣлы Восточной Сибири и въ небольшомъ количествѣ въ Китай. Цѣны на нихъ существовали слѣдующія: оптомъ отъ 6 р. 20 к. до 6 р. 50 к. и въ розницу отъ 7 р. до 8 р. за ящикъ. Фосфорныя спички не выдѣлывались.

Е. По табаководству и торговлѣ табакомъ. Табачныхъ фабрикъ въ Томской губерніи нѣтъ. Табакъ „махорка“ засѣвался исключительно крестьянами въ огородахъ наравнѣ съ овощами. Въ 1904 г. подъ посѣвъ табаку была занята площадь 147 дес. 98 кв. с. Собрано табаку низшаго сорта 10323 пуд., болѣе противъ 1903 г. на 310 пудовъ. Потребляется табакъ мѣстными жителями и лишь незначительное количество его сбывается на золотые пріиски Восточной Сибири. На торговлю табачными издѣліями выдано 5707 годовыхъ и 434 полугодовыхъ патента. Цѣны на табакъ существовали: при оптовой продажѣ отъ 1 р. до 2 р., а въ розничной—отъ 1 р. 60 к. до 3 р. за пудъ.

Кромѣ того существуютъ Риддерскій рудникъ, находящійся въ 170 верстахъ отъ с. Змѣиногорскаго и расположенный по правому берегу рѣчки Филипповки впадающей въ рѣчку Тихую и Сокольный, въ 200 сажняхъ отъ Риддерскаго къ Юго-Востоку, по лѣвую сторону р. Филипповки.

Въ 1904 г. на Риддерскомъ рудникѣ ни подземныхъ, ни поверхностныхъ работъ не производилось, рудникъ былъ открытъ только въ Юлѣ мѣсяцѣ, для осмотра и взятія пробъ, частными предпринимателями на ихъ средства.

Работы на Сокольнымъ рудникѣ были возобновлены въ 1903 году и въ отчетномъ году добыто охристыхъ рудъ 41065 пуд., на добычу которыхъ израсходовано 2298 р. 85 к., задолжалось горнорабочихъ 74 чел. и вспомогательныхъ 10; у нихъ поденщинъ 3248½, при поденной платѣ отъ 35 до 60 коп. и отъ 50 коп. до 1 рубля—при задѣльной работѣ.

Въ 1904 г. расплавлено рудъ Сокольнаго рудника 33510 п. цѣною въ 2494 р. 19 к. и Зыряновскаго рудника 5012 пуд. 20 фун. на 2700 руб. 45 коп., причемъ получено: свинца 2906 пуд., роштейна мѣдистаго 1259 пуд., съ содержаніемъ мѣди 402 пуд., бликоваго золотистаго серебра 22 пуд. 14 ф. 84 зол., въ которомъ содержится химически чистаго золота 1 пуд. 6 фун. 92 зол. 17 долей, серебра 19 пуд. 6 ф. 29 зол. 10 дол. на выплавку означенныхъ металловъ употреблено операционныхъ и накладныхъ расходовъ 35428 р. 9¾ к. При расплавкѣ рудъ задолжалось рабочихъ 39 чел., вспомогательныхъ 8, у нихъ поденщинъ 5006; плата производилась по-денно отъ 35 до 95 коп.

Въ теченіе 1904 г. заготовлено дровъ въ куренѣ 398 саж. плата за рубку производилась отъ 2 р. 20 к. до 3 р. 75 к. за сажень (съ вывозкой на берегъ рѣки).

Въ теченіе Августа и Сентября производилось взрываніе камней по руслу рѣки Убы, для болѣе удобнаго сплава лѣса по этой рѣчкѣ. Задолжалось горнорабочихъ 54 чел. и вспомогательныхъ 6 чел., у нихъ поденщинъ 1498. Поденная плата была отъ 1 р. до 1 р. 25 к. На работы израсходовано въ отчетномъ году 2798 руб. 95 коп.

На принадлежащихъ Кабинету Его Императорскаго Величества соляныхъ озерахъ Алеусской и Боровой системъ поваренной, соли, добытой Главнымъ Управленіемъ Алтайскаго округа, къ 1-му января 1904 года оставалось въ запасѣ на Алеусскихъ озерахъ, 2,205,806 п. и на Боровыхъ 1.824,418 п., а всего—4,030,224 пуд.

Въ теченіе отчетнаго года израсходовано соли—на Алеусскихъ озерахъ 396,362 пуд., и на Боровыхъ озерахъ 633,545 п., а всего—1,089,907 пудовъ. Такимъ образомъ къ 1-му января 1905 г. осталось въ запасѣ соли, добытой на средства Кабинета Его Величества: на Алеусскихъ озерахъ 1,809,444 пуд., на Боровыхъ озерахъ 1.190,873 пуд., всего 3,000,317 пудовъ.

Глауберовой соли въ 1904 г. выломано и отпущено 39116 пудовъ.

Продажная цѣна на поваренную соль, на мѣстахъ добычи, существовала въ 6 к. за пудъ.

Добываемая въ округѣ поваренная соль сбывается, главнымъ образомъ, въ Томскую и Тобольскую губерніи и идетъ для надобностей мѣстнаго населенія, а равно Сибирскому казачьему войску для соленія рыбы при войсковой „рыбалкѣ“ въ Семипалатинской области.

Завѣдываніе и надзоръ за озерами возложены на Управляющаго Озернымъ имѣніемъ и двухъ его помощниковъ, смотрителя и 8 надсмотрщиковъ.

Для охраны соляныхъ бугровъ и магазиновъ имѣются 6 караульчиковъ.

Частныхъ золотыхъ приисковъ въ Томской губерніи разрабатывалось въ отчетномъ году 72. На всѣхъ приискахъ добыто золота 81 п. 12 ф. 75 зол. 59 дол.*).

Въ отчетномъ году на приискахъ Томскаго горн. окр. добыто золота 52 п. 33 ф. 42 зол. 30 дол., на 24 п. 15 фун. 15 зол. 61 дол. болѣе предъидущаго года. Изъ показаннаго числа руднаго золота добыто 47 пуд. 11 ф. 30 зол. 30 дол. и разсыпного 5 пуд. 22 ф. 12 зол. По сравненію съ прошлымъ годомъ добыча разсыпного золота уменьшилась на 5 фун. 82 зол. 44 дол., добыча же руднаго золота увеличилась на 24 пуд. 21 ф. 2 зол. 9 дол. Въ будущемъ можно ожидать дальнѣйшаго увеличенія добычи руднаго золота, что же касается разсыпного, то за исключеніемъ Георгіевскаго прииска, разрабатываемаго драгою, на остальныхъ приискахъ, за многими исключеніями, работаютъ только остатки росыпей и преимущественно золотничными работами. Вообще разсыпнымъ золотомъ золотопромышленники Маріинской тайги перестали интересоваться.

Наибольшее увеличеніе добычи золота въ 1904 г. было на Центральномъ рудникѣ купца Иваницкаго, на фабрику котораго обрабатывалась также руда съ Лоттерейнаго, Характернаго, Гористаго и др. рудниковъ того же владѣльца. Увеличилась почти на 2 пуда добыча и на приискахъ Бериккульскаго золотопромышленнаго Тораршества, гдѣ получено на 6-й Бериккульской площади, химическимъ путемъ золота 34 ф. 40 зол. Какъ цианидный, такъ и хлорный заводы дѣйствовали не полную операцію, и въ слѣдующимъ году количество золота, добываемаго химическимъ путемъ, должно увеличиться.

Рабочихъ на этихъ приискахъ было 2164 человекъ, именно: въ Томскомъ округѣ 1106 и въ Алтайскомъ округѣ 1058 человекъ. Въ числѣ рабочихъ было женщинъ до 5%, и подростковъ до 6%, причемъ первыя исполняли исключительно домашнія работы (кошеварокъ, поломоекъ и проч.), подростки же назначаются обыкновенно для отвозки гальки и эфеля. Вообще годовой заработокъ рабочаго, кромѣ стоимости пищевого довольствія, опредѣляется въ 150—250 руб., стоимость же пищевого довольствія составляетъ 4 р. 50 к.—6 р. въ мѣсяцъ на человекъ.

*) По сравненію съ 1903 годомъ золота въ отчетномъ году добыто болѣе на 6 п. 38 ф. 9 зол. 14 дол.

На золотыхъ приискахъ Алтайскаго округа, за исключе-
ніемъ самыхъ незначительныхъ, жилия помѣщенія рабочихъ
признаются довольно удовлетворительными, а равно хорошія
казармы для рабочихъ имѣются и на многихъ приискахъ Ма-
ринскаго округа.

Предметы пищевого довольствія, одежды и обуви отпуска-
ются рабочимъ изъ промысловыхъ лавокъ по цѣнамъ, утверж-
даемымъ Окружнымъ Горнымъ Инженеромъ.

Врачебная помощь рабочимъ сказывается золотопромышлен-
никами бесплатно. На приискахъ Томскаго округа имѣется 11
больницъ, на приискахъ же Алтайскаго округа 16; при каж-
дой больницѣ состоитъ фельдшеръ, для общаго же завѣды-
ванія больницами, какъ на приискахъ Маринскаго округа, такъ
и на приискахъ Алтайскаго округа золотопромышленниками
содержатся особые врачи.

Въ Маринскомъ округѣ имѣется церковь на Ново-Покров-
скомъ приискѣ А. Д. Родюкова, съ особымъ въ ней священ-
никомъ, въ Алтайскомъ же округѣ—на Пророко-Ильинскомъ
приискѣ Товарищества Кузнецовыхъ и на Спасской резиденціи
Алтайскаго золотопромышленнаго дѣла, а на приискахъ Южно-
Алтайскаго золотопромышленнаго дѣла имѣются три молитвен-
ные дома и одинъ—на Аннинскомъ приискѣ Даниловыхъ.

Кромѣ того, въ приисковомъ же районѣ, по рч. Мрасѣ, при
улуѣ Каргинскомъ и по рч. Кондомѣ, при устьѣ рч. Кобыр-
ка,—имѣются двѣ церкви Алтайской миссіи.

Требы на приискахъ Маринскаго округа исполняетъ мѣст-
ный священникъ, церквами же Алтайскаго округа и исполне-
ніемъ требъ завѣдывали—частію священники Алтайской миссіи,
частію же священники ближайшихъ приходоѡ, а при церкви
на Пророко-Ильинскомъ приискѣ состоитъ особый священникъ.

Въ Алтайскомъ округѣ, именно: на Андобинскомъ и Нео-
жиданномъ приискахъ Южно-Алтайскаго золотопромышленнаго
дѣла, на Пророко-Ильинскомъ приискѣ Товарищества Кузнецо-
выхъ и на Верхне-Мрасскихъ приискахъ Алтайскаго золотопро-
мышленнаго дѣла имѣются двухклассныя школы; въ Марин-
скомъ же округѣ школы грамоты имѣются на 2 приискахъ—
Вѣро-Надеждинскомъ и Петропавловскомъ.

На разработывавшихся въ 1904 году каменноугольныхъ ко-
пяхъ, расположенныхъ вблизи станціи „Судженка“, Сибирской
желѣзной дороги, добыто каменнаго угля 95165535 пуд.,
на Васильевской и Алчедатской копяхъ Михельсона и 3563597 п.
на Анжерской казенной копи, состоящей въ вѣдѣніи Мини-
стерства Путей Сообщенія при Управленіи Сибирской желѣз-
ной дороги. Кромѣ того 18 куб. саж. каменнаго угля добыто
на Александрo-Невской каменноугольной копи Юдалевичей,
расположенной въ Маринскомъ уѣздѣ. На первыхъ трехъ
копяхъ было рабочихъ до 4000 человекъ. Большинство рабо-
чихъ пользуются помѣщеніями, принадлежащими владѣльцамъ
копей и лишь немногіе имѣютъ свои бараки. На копяхъ Ми-
хельсона имѣется больница съ постояннымъ врачомъ и фельд-
шерцей (она же акушерка), причемъ, въ силу обязательнаго

постановленія Присутствія по горнозаводскимъ дѣламъ при Томскомъ Горномъ Управленіи, врачебная помощь оказывается рабочимъ бесплатно.

Уголь съ принадлежащихъ частнымъ лицамъ копей (кромѣ Александро-Невской) сбывается исключительно на Сибирскую желѣзную дорогу по 7 к. пуд. на мѣстѣ, мелкій же уголь (штыбъ) по 4½ к. пудъ. Уголь съ Александро-Невской копи употребляется на дѣйствіе паровой мельницы владѣльцевъ копи.

Т о р г о в л я.

Проведеніе великаго рельсоваго пути, связавшаго Сибирь съ центромъ Россіи, вызвало значительный переворотъ въ экономической жизни края; съ проведеніемъ желѣзной дороги какъ въ области торговли, такъ и промышленности стало замѣчаться оживленіе; благодаря перевальному пути черезъ Уралъ, для сибирскаго сырья открылся выходъ на новый рынокъ, съ чѣмъ, безъ сомнѣнія, тѣсно, связанъ дальнѣйшій экономическій ростъ Сибирской окраины; прямымъ же и неизбѣжнымъ послѣдствіемъ такого экономического роста является подъемъ потребленія произведеній фабрично-заводской промышленности, что въ свою очередь вызываетъ спросъ на торговое посредничество. Уже въ настоящее время, вмѣстѣ съ появленіемъ торговаго и промышленнаго оживленія, Сибирь начала привлекать къ себѣ все больше и больше вниманіе торговаго міра. Для ближайшаго ознакомленія съ торгово-промышленнымъ состояніемъ Сибири, сюда постоянно пріѣзжаютъ различные комивояжеры, появились также иностранцы, которые, изучивъ мѣстные условія, успѣли уже завести торговыя дѣла и открыли разнаго рода торговыя и промышленныя конторы.

По доставленнымъ Казенною Палатою свѣдѣніямъ, всѣхъ торговыхъ документовъ въ 1904 году было взято 20201 изъ нихъ 18480 годовыхъ и 1721 полугодовыхъ; всего на сумму 362695 р. 58 к. Въ числѣ свидѣтельствъ и документовъ на право торговли заключается—сословныхъ свидѣтельствъ 24 по первой гильдіи, 246 по второй гильдіи, 11490 свидѣтельствъ вообще для торговыхъ предприятий, 3938 для промышленныхъ предприятий и 5102 для личныхъ промысловыхъ занятій Сравнительно съ предшествовавшимъ годомъ количество выданныхъ свидѣтельствъ уменьшилось на 342 а вырученная за нихъ сумма уменьшилась на 3692 р. 95 к.

Торговля съ Западною Монголіей издавна производилась при крайне неблагопріятныхъ условіяхъ, вслѣдствіе неудовлетворительнаго состоянія, такъ называемаго, Чуйскаго тракта, по которому въ настоящее время совершается главное торговое движеніе съ названной страной. Путь этотъ, являясь кратчайшимъ отъ г. Бійска въ г. Кобдо,—Западную Монголію и внутреннія провинціи Китая Ганьсу, Шань-си и другія могуція представить богатые рынки для нашихъ мануфактурныхъ и фабричныхъ произведеній, идетъ отъ Бійска къ с. Онгудаю, далѣе направляется по долинѣ рѣки Чуи и выходитъ на урочище Кошъ-Агачъ, около государственной границы, гдѣ производится перегрузка товаровъ и находятся купеческіе склады; отъ Кошъ-Агача дорога получаетъ два направленія: одна вѣтвь

идеть въ г. Улясутай, а другая въ г. Кобдо,—представляющіе собою торговые и административные центры Сѣверо-Западной Монголіи. На разстояніи приблизительно 240 верстъ—отъ Бійска до Онгудая—по Чуйскому тракту вполне возможно колесное движеніе, далѣе же до Кошъ-Агача, гдѣ путь проходитъ сначала долиной рѣки Катуня, а затѣмъ тѣсною р. Чуи, дорога была совершенно неудобна для колесной ѣзды, затруднительна для вьючнаго движенія и представляла даже извѣстныя опасности; извиваясь по берегу рѣки, она въ нѣкоторыхъ мѣстахъ проходитъ въ видѣ узкой, необдѣланной тропинки по карнизамъ береговыхъ утесовъ, называемыхъ здѣсь „бомами“.

Неудобство Чуйскаго пути издавна уже обращало на себя вниманіе мѣстной администраціи, такъ въ 1868 г. Генераль-Губернаторъ Западной Сибири, Генераль-Адъютантъ Хрущевъ входилъ съ ходатайствомъ объ отпускѣ изъ Государственнаго Казначейства средствъ на устройство этой дороги; засимъ въ 1878 г. Генераль-Губернаторъ, Генераль-Адъютантъ Казнаковъ также поднималъ вопросъ объ устройствѣ колеснаго сообщенія между Бійскомъ и Кошъ-Агачемъ. Позднѣе какъ мѣстные власти, такъ и купечество начали усиленно ходатайствовать объ улучшеніи существующей между Онгудаемъ и Кошъ-Агачемъ тропы и объ устройствѣ въ нѣкоторыхъ мѣстахъ мостовъ для безпрепятственнаго движенія торговыхъ каравановъ отъ Китайской границы до гг. Бійска и Барнаула. Объ улучшеніи существовавшей между названными пунктами тропы ходатайствовали и мѣстные консулы, заявляя, что развитіе торговыхъ сношеній съ Китаемъ невозможно, пока не будетъ упорядоченъ путь между Онгудаемъ и Кошъ-Агачемъ. Всѣ выше упомянутыя ходатайства наконецъ увѣнчались успѣхомъ: по Высочайше утвержденному въ 19 день декабря 1899 г. Положенію Комитета Сибирской желѣзной дороги было опредѣлено отпустить 45000 р. на проведеніе вьючной тропы между селеніемъ Онгудаемъ и урочищемъ Кошъ-Агачемъ.

Независимо отъ этого на тотъ же предметъ отпущено было Кабинетомъ Его Императорскаго Величества 20000 р. Путь между поселеніемъ Онгудаемъ и урочищемъ Кошъ-Агачемъ кромѣ торговаго значенія имѣетъ и государственное, такъ какъ при постоянно прогрессирующемъ развитіи края, необходимо принять мѣры для его обороны, которая невозможна безъ удобныхъ путей сообщенія; далѣе съ устройствомъ Чуйской дороги, на участкѣ отъ Онгудая до русско-китайской границы, нынѣ совершенно незаселенномъ, могутъ возникнуть русскія поселенія, причѣмъ недостатокъ здѣсь удобныхъ для хлѣбопашества земель можетъ быть возмѣщенъ тѣми заработками, которое доставитъ населенію извозъ товаровъ. Такимъ образомъ государственное значеніе указанной дороги выразится въ томъ, что устройство ея обусловитъ упроченіе русскаго элемента въ этомъ пограничномъ краѣ. Наконецъ, устройство Чуйскаго тракта, облегчивъ и удешевивъ для Бійскаго, Барнаульскаго и Кузнецкаго уѣздовъ торговыя сношенія съ прилегающими пунктами Монголіи, будетъ способствовать экономическому развитію названныхъ уѣздовъ,

которые по своимъ климатическимъ и почвеннымъ условіямъ, а равно естественнымъ производительнымъ силамъ, считаются лучшею и богатою мѣстностью.

Работы по проведенію колеснаго пути отъ села Онгудая до урочища Кошъ-Агача были сданы съ подряда за 60000 р., при чемъ наблюденіе за таковыми возложено на Барнаульскаго Уѣзднаго Исправника, командированнаго съ этою цѣлью въ Бійскій уѣздъ. Кромѣ того по всеподданнѣйшему докладу Военнымъ Министромъ ходатайства Томскаго Губернатора, Государь Императоръ въ 24 день марта 1901 года соизволилъ на командированіе въ распоряженіе Губернатора двухъ офицеровъ и 30 нижнихъ чиновъ отъ частей 6-й саперной бригады, для производства подрывныхъ работъ по улучшенію вьючной тропы отъ Онгудая къ границѣ Монголіи, съ отнесеніемъ потребнаго на это расхода на средства военного вѣдомства. Названные офицеры и нижніе чины, прибывши въ Бійскій уѣздъ, подрывныя работы начали лѣтомъ 1901 года и продолжали таковыя до октября мѣсяца.

За это время путь отъ селенія Онгудая до Террасы, вблизи Ерѣ-Бома 2-го всего на протяженіи приблизительно 90 верстъ разработанъ, причемъ устроенная на этомъ участкѣ дорога можетъ быть признана вполне удобной и безопасной для проѣзда. Рабочихъ здѣсь было отъ 80 до 158 человекъ, причемъ ими исполнялись лишь обыкновенныя работы, подрывныя же и порохоустрѣльные работы производились вышеуказанной командой саперовъ. Разработанный уже путь имѣетъ въ косогорахъ 5 аршинъ ширины, а на бормахъ—въ каменныхъ скалахъ—отъ 3½ до 4 аршинъ. Затѣмъ выяснилось, что для того, чтобы разработать и устроить остальную часть Чуйскаго пути до урочища Кошъ-Агача протяженіемъ около 170 верстъ точно такимъ же образомъ какъ устроенъ первый участокъ отъ Онгудая до Ерѣ-Бома 2-го, т. е. провести вполне удобную колесную дорогу, необходимо дополнительное денежное ассигнованіе, которое въ зависимости также отъ предполагаемаго измѣненія ранѣе избраннаго направленія, съ цѣлью избѣжанія двухъ опасныхъ переправъ чрезъ р. Катунь, выразилось въ суммѣ 55000 рублей. Бійскіе купцы, ведущіе торговлю съ Монголіей и Китаемъ, согласились внести 10000 р. на расходы по окончанію колеснаго пути между Онгудаемъ и Кошъ-Агачемъ, объ ассигнованіи же остальныхъ 45000 р. Томскимъ Губернаторомъ было возбуждено ходатайство предъ Г. Министромъ Внутреннихъ дѣлъ. Въ 1902 г., для производства подрывныхъ работъ, собственно для заряженія и поджиганія буровыхъ скважинъ, по ходатайству Начальника губерніи, Военнымъ вѣдомствомъ были командированы на Чуйскую дорогу одинъ офицеръ и пять человекъ нижнихъ чиновъ.

Въ настоящее время работы по устройству чуйскаго тракта окончены и дорога доведена до урочища Кошъ-Агачъ на границѣ съ Монголіей.

Предметами вывоза въ монголію теперь служатъ: хлопчато-бумажныя ткани, сукно невысокаго достоинства, различныя

желѣзныя издѣлія; топоры, лопаты, замки, пилы, и т. п. За полученный товар монголы расплачиваются преимущественно суркомъ; затѣмъ въ качествѣ мѣховыхъ товаровъ являются: хорекъ, лисица, соболь, мараль, лошади, и разный мелкій скотъ; вывозится изъ Монголіи также верблюжья и баранья шерсть, а равно конскій волосъ.

II. Подати и повинности.

Окладные сборы:

Въ отчетномъ году Государственной оброчной подати, налога съ недвижимыхъ имуществъ, государственнаго квартирнаго налога, арендно-оброчной платы, и отмѣненной подушной и другихъ сборовъ слѣдовало къ поступленію:

Недоимокъ	2407614 р. 49 к.
Оклада 1904 г.	2051724 р. 55 к.
Итого	4459339 р. 04 к.

Вновь причислено:

Недоимокъ	5022 р. 48 к.
Оклада 1904 г.	13318 р. 99 к.
Итого	18241 р. 47 к.

Изъ нихъ въ теченіе года исключено:

Недоимокъ	285124 р. 48 к.
Оклада 1904 г.	82480 р. 71 к.
Итого	367605 р. 19 к.

Въ теченіе года взыскано:

Недоимокъ	903236 р. 29 к.
Оклада 1904 г.	826147 р. 73 к.
Итого	1729384 р. 02 к.

Осталось не взыскано къ къ 1 января 1905 г.

Недоимокъ	1226750 р. 08 к.
Оклада 1904 г.	1119693 р. 87 к.
Итого	2346446 р. 95 к.

Губернскіе земскіе сборы.

Губернскаго земскаго сбора, прочихъ сборовъ и оброчной подати въ доходъ Кабинета Его Императорскаго Величества слѣдовало къ поступленію въ 1904 году:

Недоимокъ	569277 р. 23 к.
Оклада 1904 г.	589564 р. 21 к.
Итого	1158842 р. 14 к.

Въ теченіе 1904 года вновь перечислено:

Недоимокъ	20413 р. 98 к.
Оклада 1904 г.	45557 р. 50 к.
Итого	65971 р. 48 к.

Въ теченіе года исключено:

Недоимокъ	8709 р. 83 к.
Оклада 1904 г.	5383 р. 06 к.
Итого	14092 р. 89 к.

Въ теченіе года взыскано:

Недоимокъ	219866 р. 41 к.
Оклада 1904 г.	382705 р. 53 к.
Итого	602391 р. 94 к.

Осталось къ 1-му января 1905 г. . . 607853 р. 55 к.

Сумма эта состоитъ изъ:

Недоимокъ прежнихъ лѣтъ.	360819 р. 73 к.
Оклада 1904 года	247033 р. 82 к.
Неокладныхъ сборовъ къ 1 января 1904 года. осталось:	
Недоимокъ	562319 р. 22 к.

Вновь причислено въ 1904 году:

Недоимокъ	485157 р. 23 к.
Исключено недоимокъ	69040 р. 01 к.
Взыскано недоимокъ	259132 р. 56 к.

Осталось на 1 января 1904 года:

Недоимокъ	936273 р. 54 к.
---------------------	-----------------

По сравненію съ предъидущимъ годомъ:

Недоимокъ болѣе на	120466 р. 36 к.
------------------------------	-----------------

Городскіе доходы и расходы.

(Въ приложеніи вѣдомости № 9).

Доходы городовъ Томской губерніи въ 1904 году равнялись 937414 р. 53 к. т. е. были болѣе противъ предшествовавшаго года на 107536 руб. 47 коп., израсходовано-же городами 936021 р. 12 к. Въ частности, превышеніе доходовъ надъ расходами было въ г.г. Бійскѣ на 1 р. Нарымѣ—1158 р. 50 к. и Колывани—82 р. 47 к.

Отправленіе натуральныхъ повинностей.

Выполненіе призыва къ исполненію воинской повинности.

Дѣйствія уѣздныхъ по воинской повинности присутствій въ отчетномъ году закончились: въ Маріинскомъ уѣздѣ—15 ноября, продолжаясь 2 дня; въ Кузнецкомъ уѣздѣ—20 ноября, продолжаясь 2 дня; въ Томскомъ уѣздѣ—3 ноября, продолжаясь 6 дней; въ Бійскомъ уѣздѣ—30 ноября, продолжаясь 7 дней; въ Барнаульскомъ уѣздѣ—29 ноября, продолжаясь 8 дней; въ Каинскомъ уѣздѣ—29 ноября, продолжаясь 10 дней; и, наконецъ, въ Змѣиногорскомъ уѣздѣ—14 ноября, продолжаясь 3 дня.

Такимъ образомъ наибольшая продолжительность дѣйствій воинскаго присутствія замѣчается въ Каинскомъ уѣздѣ (10 дней), наименьшая же въ Маріинскомъ и Кузнецкомъ уѣздахъ (2 дня).

По разверсткѣ назначено къ приему на службу—7955 чел.
Призыву къ исполненію воинской повинности подлежало:

а) по призывнымъ спискамъ	18988
б) по дополнительнымъ спискамъ А.	2
в) по дополнительнымъ спискамъ Б.	932
г) по дополнительнымъ спискамъ В.	—
Итого	19922

Въ числѣ внесенныхъ въ призывные списки заключалось:
Имѣвшихъ право на льготу по семейному положенію:

I-го разряда	3980
II-го разряда	4185
III-го разряда	2161
Итого	10326

Получившихъ отсрочку на окончаніе образованія 36
Освобождено отъ воинской повинности по 62 ст.
устава —

При осмотрѣ и приемѣ назначеннаго числа новобранцевъ:

Признано совсѣмъ неспособныхъ къ военной службѣ	1104
Назначена отсрочка	612
Неявилось къ призыву	883
Отправлено на испытаніе и назначено къ переосвидѣ- тельствванію	261

Въ счетъ положеннаго числа новобранцевъ по разверсткѣ
принято на дѣйствительную службу:

Строевую	7934
Нестроевую.	95
Итого	5871

Осталось въ недоборѣ 9
Зачислено въ ратники ополченія 4571

Въ числѣ принятыхъ на дѣйствительную службу заключается
мѣрою роста.

2 аршина 2 ¹ / ₂ вершка	26
2 " 3 "	160
2 " 4 "	669
2 " 5 "	1633
2 " 6 "	2404
2 " 7 "	1955
2 " 8 "	867
2 " 9 "	232
2 " 10 "	37
2 " 11 "	6
2 " 12 "	—
Неподвергавшихся измѣренію	—
Итого	7994

По сословіямъ:

1) Дворянъ	9
2) Купцовъ	1
3) Почетныхъ гражданъ	21
4) Мѣщанъ	482
5) Крестьянъ, поселянъ и проч.	7421
Итого	7934

По происхожденію:

Русскихъ (великорус., маллорос. и бѣлорус).	7799
Поляковъ	32
Эстовъ и проч. финскихъ племенъ	40
Евреевъ	31
Татаръ	26
Цыганъ	6
Итого	7934

По вѣроисповѣданію:

Православныхъ и единовѣрцевъ	7512
Раскольниковъ	332
Проч. христіанъ	33
Евреевъ	31
Магометанъ	26
Итого	7934

Имѣющихъ право на сокращенные сроки службы:

По 1 пункту 64 ст. устава	2
По 2 пункту 64 ст. устава	41
По 3 пункту 64 ст. устава	406
Итого	449

Умѣющихъ читать и писать или только читать. 2239

По семейному положенію:

Женатыхъ 3428

III. Общественное благоустройство и благочиніе.

Въ Барнаульскомъ уѣздѣ въ отчетномъ году произведены постройки и ремонтъ различныхъ сооружений, на кои израсходовано: 1) на казенные мосты—1186 р., общественные—10641 р. 10 к., этапы 1525 р. 09 к.,—церкви 31049 р. 67 к., училища—9314 р. 96 к., приходскіе дома—3325 р. 11 к., школы грамоты—1525 р. 90 к. и Волостныя Правленія—29318 р. 71 к.

Въ 1904 году былъ произведенъ ремонтъ зданій тюремныхъ замковъ Томской губернии на сумму:

Томскаго	4081 р. 87 к.
Каинскаго	142 р. 80 к.
Барнаульскаго	7531 р. 02 к.
Бійскаго	4215 р. 22 к.
Кузнецкаго	1135 р. 50 к.
Маринскаго	151 р. 80 к.
Ново-Николаевскаго этап.	91 р. 03 к.
Томское испр. ар. отд. загородное.	28661 р. 41 к.
Томскаго исправит. арест. отдѣл. городское	6014 р. 52 к.
Постройка Каинской тюрьмы.	7158 р. 98 к.
Итого	59184 р. 16 к.

Почта и телеграфъ.

(См. вѣд. № 11 о движеніи почтово-телеграфной корреспонденціи).

Въ отчетномъ году почтоваго дохода въ Томской губернии поступило 346101 руб., телеграфнаго—350892 р. 45 к. и телефоннаго 4716 руб., а всего 701709 руб. 45 к. противъ предъидущаго года болѣе на 195411 р. 45 к.

Народная нравственность

(См. вѣдомость № 3-й).

По сообщеннымъ Прокуроромъ Окружного Суда свѣдѣніямъ въ Томской губернии въ 1904 году было осуждено по Улож. о наказ. 810 чел., изъ нихъ 770 мужчинъ и 40 женщинъ; число преступленій, по которымъ они были осуждены, равнялось 622.

По количеству осужденныхъ первое мѣсто занимаютъ преступленія и проступки противъ собственности частныхъ лицъ (338 муж., и 21 жен.), второе мѣсто принадлежитъ преступленіямъ противъ жизни, здоровья и чести частныхъ лицъ (244 муж. 10 жен.), третье мѣсто занимаютъ преступленія и проступки противъ порядка управленія (85 м. 5 жен.), Далѣе идутъ: а) преступленія и проступки по службѣ государственной и общественной (60 м.), б) противъ имущества и доходовъ казны (18 м.), в) противъ общественнаго благоустройства и благочинія (13 м. 3 ж.), г) противъ вѣры и ограждающихъ ее постановленій (10 м. и 1 ж.), и наконецъ, д) противъ правъ семейныхъ (2 м.).

По возрасту преступники распредѣлялись такъ:

	Мужч.	женц.
Моложе 17 лѣтъ	12	1
Отъ 17 до 20 лѣтъ	96	3
” 21 ” 30 ”	248	12
” 31 ” 40 ”	225	14
” 41 ” 50 ”	122	4
” 51 ” 60 ”	55	4
Свыше 60 лѣтъ	12	2

Изъ этого распредѣленія видно, что наибольшее число преступленій совершается въ возрастѣ отъ 21 до 30 лѣтъ, что число преступниковъ мужчинъ почти въ 20 разъ превышаетъ число преступницъ женщинъ.

Свѣдѣнiя о числѣ арестантовъ въ тюремныхъ замкахъ, пересыльной тюрьмѣ, исправительномъ арестантскомъ отдѣленiи и каталажныхъ камерахъ.

(См. приложенiе къ вѣдомости № 5).

Во всѣхъ мѣстахъ заключенiя въ 1904 г. въ Томской губернiи состояло 207 изъ нихъ 187 въ уѣздахъ и 20 въ городахъ, къ 1 января 1904 г. въ нихъ оставалось, 2678 арестантовъ, изъ коихъ въ губернскомъ тюремномъ замкѣ и городскихъ острогахъ—1527 человекъ, въ исправительномъ арестантскомъ отдѣленiи—816 ч., въ каталажныхъ камерахъ въ уѣздахъ—252 и въ городахъ 83 человекъ.

Въ теченiе отчетнаго года арестантовъ поступило 44661 ч.; изъ нихъ въ губернскiе тюремный и городскiе слѣдственные остроги—5099 ч., исправительное арестантское отдѣленiе—649 въ каталажные камеры при городскихъ и уѣздныхъ полицейскихъ управленiяхъ, городскихъ участкахъ и волостныхъ правленiяхъ—38713 человекъ.

Выбыло въ теченiе года изъ городскихъ остроговъ—5684 ч., изъ исправительнаго арестантскаго отдѣленiя—1088 чел., изъ каталажныхъ камеръ въ городахъ и уѣздахъ—38573 чел., всего 45345 чел.

Общее количество арестантовъ, оставшихся во всѣхъ мѣстахъ заключенiя Томской губернiи къ 1 января 1905 года достигло 1794 чел.

П о ж а р ы.

(См. въ приложенiи вѣдомость № 7).

Въ 1904 году въ Томской губернiи было 1845 пожаровъ, изъ нихъ 95 въ городахъ и 1750—въ уѣздахъ. Въ городахъ пострадали отъ огня 92 двора, съ общей суммою убытковъ 198832 руб., въ уѣздахъ—2105 дворовъ причемъ убытковъ причинено 419327 рублей.

Общая сумма убытковъ отъ пожаровъ въ губернiи равняется 618159 руб., по сравненiю съ предъидущимъ годомъ пожарныхъ убытковъ болѣе на 371358 рублей.

IV. Народное здравіе и общественное призрѣніе.

Медицинскій персоналъ: врачи, фельдшера, повивальныя бабки.

Общее число гражданскихъ врачей въ Томской губерніи въ 1904 году было 129, изъ нихъ служащихъ 108 и вольнопрактикующихъ 21. Кромѣ того, было женщинъ-врачей—8, зубныхъ врачей 5, дантистовъ 7. Фельшеровъ по всей губерніи было 120, фельдшерицъ 32. Акушеровъ и повивальныхъ бабокъ было 121, изъ нихъ служащихъ 78 и вольнопрактикующихъ 43. Фармацевтовъ при аптекахъ было 45. Кромѣ того, было 31 оспопрививателя.

Распределеніе лицъ медицинскаго персонала по городамъ и уѣздамъ губерніи показываетъ нижеслѣдующая таблица:

	Число боль- ницъ, лечеб- ницъ и т. п.	Врачей.	Женщинъ- врачей.	Фельдше- рицъ.	Фельдше- ровъ.	Повивальн. бабокъ.
Городъ Томскъ	6	78	6	39	17	30
Уѣздъ его	4	9	—	—	17	11
Г. Каинскъ	2	3	—	—	9	3
Уѣздъ его	3	2	—	—	9	5
Г. Мариинскъ	3	1	—	—	2	1
Уѣздъ его	3	4	—	—	12	5
Г. Барнаулъ	2	6	1	—	7	6
Уѣздъ его	8	9	—	—	15	19
Г. Кузнецкъ	2	1	—	—	1	1
Уѣздъ его	3	4	—	—	4	4
Г. Бійскъ	3	2	1	—	5	6
Уѣздъ его	7	4	—	1	10	10
Змѣиногорскій уѣздъ	4	4	—	—	9	7
Г. Нарымъ	1	1	—	—	1	1
Его край	1	1	—	—	2	4
Г. Колывань	2	1	—	—	1	1
Г. Новониколаевскъ	1	1	—	—	2	—
Итого	55	129	8	40	123	114

Фельдшерскія и повивальныя школы.

Въ Томской губерніи ни мужскихъ, ни женскихъ фельдшерскихъ школъ не учреждено, есть въ гор. Томскѣ Повивальная школа, для образованія сельскихъ повивальныхъ бабокъ, на 20 казеннокоштныхъ воспитанницъ; содержится эта школа на средства губернскихъ земскихъ сборовъ, которыхъ въ отчетномъ году отпущено 3820 руб. 94 к. и специальныя (за слушаніе лекцій), которыхъ поступило 990 руб. 03 к.

Въ этой школѣ обучалось казеннокоштныхъ воспитанницъ—20 и приходящихъ—77. Изъ нихъ окончило курсъ: 9 первой категоріи и 22—второй. Кромѣ того въ г. Томскѣ въ 1899 году учрежденъ повивальный институтъ вѣдомства учрежденіи Императрицы Маріи; въ теченіе отчетнаго года въ немъ обучалось 84 воспитанницы, изъ нихъ окончили курсъ и получили дипломъ городской повивальной бабки 47 человекъ.—

Аптеки и денежные обороты ихъ.

Всѣхъ аптекъ въ отчетномъ году въ Томской губерніи было—23, а денежные обороты ихъ равнялись 153772 р. 45 к., при чемъ изъ этой суммы 87611 руб. 19 коп. приходится на счетъ выручки по 185258 рецептамъ, т. е. каждый рецептъ въ среднемъ обошелся 47 к.

По отдѣльнымъ городамъ и уѣздамъ число аптекъ, поступившихъ въ нихъ рецептовъ и денежный оборотъ ихъ показываетъ слѣдующая таблица:

Названіе городовъ и селеній.	Въ губерн. городахъ.		Въ уѣздн. гор. и сел.		Итого.		Вырученная сумма.			
	Число аптекъ.	Число рецептовъ.	Число аптекъ.	Число рецептовъ.	Число аптекъ.	Число рецептовъ.	По рецептамъ.		По ручной продажѣ.	
							Руб.	Коп.	Руб.	Коп.
Губ г. Томскъ	5	115533	—	—	5	115533	56247	69	40881	27
Уѣздн. гор. Барнаулъ	—	—	2	35679	2	35679	12436	73	7651	45
„ „ Бійскъ	—	—	1	5738	1	5738	3246	52	803	49
„ „ Каинскъ	—	—	1	6757	1	6757	3095	28	2757	24
Безъ уѣздн. г. Колывань	—	—	1	3051	1	3051	1610	64	1055	48
Уѣздн. г. Кузнецкъ	—	—	1	980	1	980	457	26	349	47
„ „ Маріинскъ	—	—	1	2317	1	2317	998	22	281	17
С. Камень	—	—	1	287	1	287	175	41	1642	50
С. Павловск. } Барнаул. уѣзда.	—	—	1	21	1	21	15	48	1245	45
С. Бердское. }	—	—	1	675	1	675	381	45	509	55
С. Усть-Камен. Истокъ Бійскаго уѣзда	—	—	1	454	1	454	236	11	874	94
С. Усть-Чарышск. прист.	—	—	1	147	1	147	72	88	1081	14
С. Змѣиногор., Змѣиног. уѣзда.	—	—	1	701	1	701	423	49	331	28
С. Спасское Каинск. у.	—	—	1	1587	1	1587	904	71	1325	20
С. Боготоль } Маріинск. уѣзда.	—	—	1	792	1	792	414	67	320	13
С Тисуль. }	—	—	1	435	1	435	235	89	588	21
Городъ Ново-Николаевскъ Томскаго уѣзда.	—	—	1	9638	1	9638	6415	—	1550	92
Желънодор. ст. „Тайга“ Томскаго уѣзда.	—	—	1	466	1	466	243	98	382	37
Итого	5	115533	18	69725	23	185258	87611	19	66161	26

Изъ вышеприведенной таблицы видно, что денежные обороты аптекъ увеличились на 21536 р. 22 к., число рецептовъ увеличилось на 31466, а стоимость каждаго рецепта въ среднемъ уменьшилось на 3 к.

Родовспомогательныя заведенія и другія спеціально-лечебныя заведенія. Въ Томской губерніи въ отчетномъ году было три родильныхъ пріюта, всѣ въ г. Томскѣ, одинъ—при Повивальной Школѣ, другой—при Акушерско-гинекологической клиникѣ Императорскаго Томскаго Университета и третій—при Повивальномъ Институтѣ вѣдомства учреждений Императрицы Маріи.

Цифровыя данныя, относящіяся къ дѣятельности родовспомогательныхъ пріютовъ, сгруппированы въ нижеслѣдующей таблицѣ:

Наименованіе пріютовъ.	Число родовспомог. заведеній и повив. институт. Число родильн. пріютовъ и больнич. отдѣл.			Число кроватей.				Прибыло въ родовспомог. заведенія и пріюта.		Болезни родильницъ.		Число родовъ.					
	Берем. роженницъ и родильницъ.	Выписалось не разрывшихся.	Умерло.	Число операций.	Послѣ родовъ.	Общія.	Своевременно.		Преждевременно.		Выкидышей.	Многоплодныхъ.					
							Живыми.	Мертвыми.	Живыми.	Мертвыми.							
Родильный пріютъ при повивальной школѣ	—	1	4	437	—	—	9	3	—	420	14	—	—	3	—		
Родильный пріютъ при клиникѣ.	1	—	10	227	24	2	19	—	—	195	18	17	1	15	1		
Родильный институтъ вѣдомства учреждений Императрицы Маріи	1	—	5	470	15	1	17	—	—	429	41	56	—	13	7		
Итого	2	1	19	1134	39	3	45	3	—	1044	73	73	1	31	8		

Въ гор. Томскѣ существуютъ: двѣ частныхъ лечебницы: одна водолечебница съ электролечебнымъ отдѣленіемъ, для приходящихъ больныхъ, врача Еланцева, въ которой въ отчетномъ году пользовалось леченіемъ 103 чел.

Оспопрививаніе.

Въ отчетномъ году число лицъ, которымъ была привита оспа, достигло 72684 противъ предъидущаго года менѣе на 2917.

Оспопрививаніемъ, какъ и прежде, занимались врачи, фельдшера, фельдшерицы, сестры милосердія, повивальныя бабки и оспопрививатели. Матеріаломъ для оспопрививанія служилъ исключительно оспенный детритъ, который получался

отъ вдовы врача Беклемишева изъ Самарской губерніи и разсылался Врачебнымъ отдѣленіемъ Губернскаго Управленія въ уѣзды губерніи по мѣрѣ надобности. Число успѣшныхъ оспенныхъ прививокъ выражается цифрою 93,6%.

Число прививокъ, съ показаніемъ удачныхъ изъ нихъ отдѣльно по уѣздамъ, со включеніемъ городовъ, было слѣдующее:

	Число при- витыхъ.	Изъ нихъ удачныхъ.	Неизвѣсно.
Барнаульскій	22205	20291	458
Бійскій	11930	10766	583
Змѣиногорскій	12846	12427	323
Каинскій	7412	6865	286
Кузнецкій	3847	3579	110
Маріинскій	5361	4844	259
Томскій	9088	8260	721
Итого	72684	67032	2940

О пользованіи и призрѣніи душевно-больныхъ.

Больныхъ разстройствомъ умственныхъ способностей и испытываемыхъ въ состояніи этихъ способностей въ отчетномъ году въ заведеніяхъ для душевно-больныхъ находилось на пользованіи 428, изъ нихъ къ 1 января 1904 года больныхъ въ домѣ умалишенныхъ было 428 (329 муж. и 99 жен.); въ теченіе года выбыло 197 (мужчинъ 171 и женщинъ 26), умерло 81 (46 мужчинъ и 35 женщинъ). Осталось къ 1-му января 1905 года 150, (112 мужчинъ и 38 женщинъ).

Большая цифра душевно-больныхъ, пользованныхъ въ общихъ больницахъ, указываетъ на недостатокъ специальныхъ заведеній для такихъ больныхъ въ губерніи.

За недостаточностью помѣщеній въ домѣ умалишенныхъ въ г. Томскѣ, душевно-больные помѣщались въ больничныхъ зданіяхъ при Томскомъ тюремномъ замкѣ. Хотя эти зданія по своимъ размѣрамъ и достаточны для размѣщенія всѣхъ больныхъ, но они представляются совершенно не приспособленными къ этой цѣли.

Вслѣдствіе непригодности тюремныхъ зданій, никакіе правильные методы леченія душевно-больныхъ не могли быть принимаемы. Отдѣленіемъ для душевно-больныхъ завѣдуетъ врачъ городской больницы; при отдѣленіи состоятъ фельдшеръ, надзиратель, надзирательница; при мужскихъ помѣщеніяхъ—9 служителей, а при женскомъ—4 сидѣлки.

Заболѣваемость населенія.

Въ отчетномъ году въ губерніи было зарегистрировано всего 364792 больныхъ, изъ нихъ использованныхъ: а) стационарно въ больницахъ, лѣчебницахъ, пріемныхъ покояхъ съ постоянными кроватями и т. п. 9872 человекъ, въ томъ числѣ: завѣдуемыхъ врачами 9818 чел. и фельдшерами—54 чел., б) амбулаторно 310376 чел., пользование такихъ больныхъ производилось при больницахъ, частныхъ лечебницахъ, специально устроенныхъ для приходящихъ больныхъ,—съ особой для того организаціею; изъ указаннаго числа 214309 чел. пользовались у врачей и 96067 чел. у фельдшеровъ и в) въ частной практикѣ 44544 чел., въ томъ числѣ: у врачей 44233, у фельдшеровъ и повивальныхъ бабокъ 311.

На Колыванской Пастеровской станціи врача Вендеръ пользовались прививками 241 чел.

Эпидеміи.

Изъ эпидемическихъ болѣзней, требовавшихъ экстренныхъ мѣръ для борьбы съ ними, въ отчетномъ году наблюдалась довольно значительная эпидемія сыпного тифа въ южныхъ участкахъ Змѣиногорскаго уѣзда.

Въ другихъ уѣздахъ губерніи сыпной тифъ наблюдался лишь въ отдѣльныхъ случаяхъ, не переходя въ эпидемію и быстро прекращаясь. Такъ въ г. Томскѣ зарегистрировано въ отчетномъ году всего 7 случаевъ сыпного тифа и столько-же въ Томскомъ уѣздѣ; въ г. Барнаулѣ отмѣчено врачами 24 случая и въ уѣздѣ—28; въ Бійскомъ уѣздѣ—5 и въ Кузнецкомъ—9.

Что касается Змѣиногорскаго уѣзда, то въ немъ, какъ и въ другихъ мѣстахъ Томской губерніи, постоянно существуетъ въ весеннее и осеннее время, эпидемически брюшной тифъ, почему первоначально появившіеся случаи сыпного тифа были приняты мѣстными врачами за брюшной тифъ и регистрировались ими какъ таковой. Несвоевременное и недостаточно точное распознаваніе врачами формъ тифозныхъ заболѣваній обусловливалось какъ недостаткомъ врачебнаго персонала въ Томской губ., такъ и особенно низшаго медицинскаго персонала, въ виду того, что съ открытіемъ военныхъ дѣйствій на Дальнемъ Востокѣ почти все фельдшера были приняты на дѣйствительную военную службу, лишь съ большимъ трудомъ и чрезъ продолжительное время удалось замѣнить ушедшихъ другими. При этомъ отдаленность Змѣиногорскаго уѣзда дѣлала принятіе экстренныхъ мѣръ и командировки врачей вообще очень затруднительными. Однако эпидемія сыпного тифа, несмотря на довольно значительное число заболѣваній, не приняла угрожающихъ размѣровъ: болѣзнь протекала весьма благопріятно, и смертность достигала всего 1—2%. Такую необычайно малую смертность нужно повидимому, поставить въ связь съ болѣе или менѣе значительной зажиточностью и сравнительно небольшою скученностью населенія.

Времени появления эпидемии сыпного тифа, а также того, откуда именно онъ былъ занесенъ въ предѣлы Томской губ., выяснить не удалось; можно думать, что заболѣванія появились еще съ осени 1903 г.

Независимо отъ командирования врачей, фельдшеровъ и студентовъ мѣстнаго университета, для объединенія мѣропріятій по борьбѣ съ эпидеміей сыпного тифа, на основаніи Высочайше утвержденныхъ 10 іюля 1904 г. временныхъ правилъ санитарной исполнительной комисіи о мѣрахъ по предупрежденію и борьбѣ съ заразными болѣзнями въ г. Томскѣ было въ октябрѣ 1904 г. созвано засѣданіе Губер. Сан. Испол. Ком., на которомъ постановлено немедленно открыть дѣйствія уѣздныхъ санитарныхъ комиссій, въ томъ числѣ и Змѣиногорской.

Эпизоотія.

Въ отношеніи существованія заразныхъ болѣзней, при сопоставленіи съ 1903 г., оказывается, что отчетный годъ, по степени заболѣваемости, былъ менѣе благополученъ, чѣмъ предъидущій и по общему результату исхода всѣхъ эпизоотій былъ для скотоводства неблагопріятнѣе. Такъ въ отчетномъ году было поражено 345 пунктовъ, въ коихъ больныхъ животныхъ было 28832 головы, тогда какъ въ 1903 г. болѣзни существовали въ 226 пунктахъ съ 24231 больн. Напримѣръ, ящуромъ въ 1903 г. было больныхъ въ 45 селеніяхъ 12980 головъ, а въ 1904 г. въ 111 селеніяхъ 20528 головъ, отъ повального воспаленія легкихъ у крупнаго рогатаго скота за 1903 г. въ 184 селеніяхъ болѣло 6828 гол., въ 1904-же году въ 93 селеніяхъ было 4502 больныхъ, и только сапомъ въ отчетномъ году были поражены 47 лошадей, въ 9 селеніяхъ, вмѣсто 38 лошадей, болѣвшихъ въ 1903 г. въ 11 селеніяхъ.

Переходя далѣе къ частному обзору каждой изъ поражавшихъ домашній скотъ въ Томской губерніи эпизоотической болѣзни, увидимъ, что первое мѣсто въ отчетномъ году, по числу унесенныхъ жертвъ, принадлежитъ:

Повальному воспаленію легкихъ у рогатаго скота. Отъ 1903 г. оставалось къ отчетному году 266 головы больного скота, а неблагополучныхъ мѣстностей числилось 184, въ 1904 году число пораженныхъ мѣстностей уменьшилось до 93 остатокъ же больныхъ къ 1905 г. уменьшился до 174 шт.

Данная болѣзнь, являясь главнымъ бичемъ въ сельскомъ хозяйствѣ, въ отчетномъ году дала больныхъ 4502 тогда какъ въ 1905 г. ихъ было 6828 изъ чего видно, что развитіе ея, проявлявшееся въ 1903 г. съ тенденціей къ увеличенію въ отчетномъ году получило обратное направленіе къ уменьшенію благодаря своевременно принимаемымъ ветеринарнымъ надзоромъ въ пораженныхъ мѣстностяхъ мѣрамъ.

Эта болѣзнь, существующая уже въ губерніи десятки лѣтъ, свила себѣ прочныя гнѣзда въ Барнаульскомъ и Каинскомъ уѣздахъ и кромѣ того она ежегодно заносится вновь изъ степей, главнымъ образомъ, Семипалатинской области. Забо-

лѣваемость скота повальнымъ воспаленіемъ легкихъ замѣчалась, кромѣ того, въ незначительной степени и въ Томскомъ, Змѣиногорскомъ, а равно и Кузнецкомъ уѣздахъ Въ отчетномъ году повальная эпизоотія въ Каинскомъ уѣздѣ существовала въ 27 селеніяхъ, имѣвшихъ 16977 головы крупнаго рогатаго скота, изъ коихъ было больныхъ 1888, выздоровѣло же 781, а погибло 1160 головы; въ Барнаульскомъ уѣздѣ было поражено 48 селеній, въ коихъ числилось 47290 гол., больныхъ было 2038, причемъ выздоровѣло лишь 809 и пало 1208; въ Томскомъ уѣздѣ болѣзнь существовала всего въ 14 пунктахъ, при 536 гол. наличнаго скота, заболѣло 176, изъ нихъ выздоровѣло 60, а пало 82; въ Змѣиногорскомъ уѣздѣ въ 7-ти пунктахъ при 5317 наличнаго скота заболѣло 222, выздоровѣло 30 и пало 194, наконецъ въ Кузнецкомъ уѣздѣ въ 6 селеніяхъ, при 5839 гол. скота заболѣло 208, изъ коихъ выздоровѣло 73 и пало 131 голова.

Мѣры къ прекращенію эпизоотіи. Мѣропріятія, направленныя къ прекращенію и ограниченію распространенія повальнаго воспаленія легкихъ, заключались: 1) въ выдѣленіи больныхъ и подозрительныхъ животныхъ въ отгонные дворы или базы, устраиваемые за селеніями, гдѣ они находились до падежа или совершеннаго выздоровленія; въ тщательной дезинфекціи въ селеніяхъ дворовъ и помѣщеній, въ коихъ были зараженныя; 3) въ зарываніи труповъ павшихъ животныхъ вмѣстѣ съ кожей на особо отведенныхъ мѣстахъ и на установленную глубину; 4) въ воспрещеніи выгона скота въ другія селенія и ограниченіи, подѣ известными условіями, вывоза животныхъ продуктовъ, впредь до окончательнаго прекращенія болѣзней, т. е. по истеченіи инкубаціоннаго періода, считая продолжительность такового не менѣе 3-хъ мѣсяцевъ послѣ выздоровленія или падежа послѣднихъ больныхъ животныхъ, 5) въ преслѣдованіи виновныхъ въ неисполненіи ветеринарно-санитарныхъ правилъ административнымъ и судебнымъ порядкомъ и 6), въ отношеніи-же гуртоваго промышленнаго скота, пораженнаго повальнымъ воспаленіемъ легкихъ, въ точности выполняются Законъ 12 іюня 1902 года и циркуляръ Министра Внутреннихъ дѣлъ отъ 24 августа того-же года за № 680.

Сибирская язва. Эта эпизоотія, существуя ежегодно, хотя и въ теченіи непродолжительнаго времени, въ болотистыхъ и низменныхъ мѣстностяхъ Маріинскаго и Каинскаго уѣздовъ въ самую жаркую лѣтнюю пору, въ отчетномъ году, сравнительно съ предшествовавшими годами, была значительно сильнѣе, появившись кромѣ названныхъ уѣздовъ, еще въ Томскомъ, Барнаульскомъ, Кузнецкомъ и Змѣиногорскомъ уѣздахъ. Пораженныхъ пунктовъ было 97; заболѣло: лошадей 2557 и крупнаго рогатаго скота 329; овецъ 145, свиней 20 и мораловъ 6 изъ первыхъ выздоровѣло 790 и пало 1767 изъ вторыхъ—выздоровѣло 71 и пало 258, изъ третьихъ выздоровѣло—14 и пало 131, свиней выздоровѣло 6 и пало—14; заболѣвшіе моралы всѣ пали.

Мѣры противъ сибирской язвы. Для предупрежденія появленія и распространенія, а равно съ цѣлью прекращенія этой болѣзни, примѣнялись мѣры, указанныя въ наставленіи, данномъ въ циркулярѣ г. Министра Внутреннихъ Дѣлъ, отъ 12-го апрѣля 1885 г. за № 492, и кромѣ того больнымъ животнымъ

оказывалась ветеринарная помощь, заключающаяся въ дачѣ внутрь раствора лизола и карболовой кислоты и въ подкожныхъ впрыскиваніяхъ въ опухоли тѣхъ же средствъ, при соответствующей діетѣ. Указанная помощь, при своевременной подачѣ ея, давала благопріятные результаты.

Сапъ. Отъ этой болѣзни лошади ежегодно страдаютъ исключительно въ трехъ уѣздахъ: Барнаульскомъ, Каинскомъ и Змѣиногорскомъ. Въ отчетномъ году болѣзнь охватывала 9 пунктовъ, въ которыхъ было больныхъ 47 лошадей, изъ коихъ пало 35, убито 10 и осталось къ 1905 г.—3.

Къ прекращенію сапа принимались мѣры, указанныя въ циркулярѣ г. Министра Внутреннихъ Дѣлъ отъ 25 января 1884 г. за № 120, но радикальнымъ средствомъ къ предупрежденію распространенія этой эпизоотіи рекомендовался убой не только явно больныхъ, но и подозрѣваемыхъ въ зараженіи этой болѣзнию животныхъ; каковой способъ уже достаточно понятъ и усвоенъ сельскимъ населеніемъ.

Ящуръ. Болѣзнь эта существовала во всѣхъ уѣздахъ Томской губерніи на крупномъ рогатомъ скотѣ, на овцахъ и свиньяхъ. Заболѣло первыхъ 19132, вторыхъ 1243 и свиней —153 итого 20528 при 130095 наличныхъ головъ, убыль же выразилась падежомъ 75 головъ. Мѣропріятія къ скорѣйшему прекращенію болѣзни заключались въ изоляціи больныхъ.

Оспа. Въ отчетномъ году болѣзнь эта сравнительно съ предыдущими годами прошла очень легко, такъ, какъ изъ 8241 наличныхъ овецъ больныхъ было 438, и изъ этого числа пало 179, а остальные выздоровѣли. Причемъ заболѣваніе оспой имѣло мѣсто въ Каинскомъ и Барнаульскомъ уѣздахъ.

Мѣры, принимавшіеся къ прекращенію этой болѣзни, заключались въ отдѣленіи заболѣвшихъ въ отгонные дворы за селеніемъ, въ надлежащемъ зарываніи труповъ павшихъ животныхъ вмѣстѣ съ кожами на особо отведенныхъ мѣстахъ и въ дезинфекціи помѣщеній.

Бѣшенство. Въ 1904 году зараженіе бѣшенствомъ животныхъ было въ Томскомъ, Маріинскомъ, Барнаульскомъ, Змѣиногорскомъ и Бійскомъ уѣздахъ. Главнымъ образомъ страдалъ крупный рогатый скотъ, котораго заболѣло 19 головъ, изъ нихъ пало 17 и убито 2. Больше всего пораженныхъ животныхъ было въ Змѣиногорскомъ уѣздѣ—4 головы.

Мытъ. Въ 1904 году зараженіе мытомъ животныхъ было только въ Змѣиногорскомъ уѣздѣ въ 2 пунктахъ; заболѣло—4, выздоровѣло—4.

Инфлюэнца. Въ 1904 году зараженіе данною болѣзнию было въ одномъ пунктѣ Томскаго уѣзда при наличномъ количествѣ 526 головъ круп. рог. скота, заболѣло 3, выздоровѣло 2, пало 1.

Инвазіонныя болѣзни.

Чесотка. Изъ инвазіонныхъ болѣзней въ Томской губерніи существовала въ отчетномъ году лишь чесотка, въ 14 пунктахъ, Кузнецкаго, Барнаульскаго, Каинскаго и Томскаго уѣздовъ, изъ 10068 лошадей болѣло 233. Въ 1903-же году болѣзнь эта была также на лошадяхъ и крупномъ рогатомъ

скотѣ, причемъ первыхъ заболѣло 360 гол. 23908, а крупнаго рогатаго скота 259 изъ 2256 наличныхъ; слѣдовательно, въ отчетномъ году, по заболѣваемости, чесотка была гораздо слабѣе.

Мѣры противъ чесотки состояли въ соблюденіи общеустановленныхъ ветеринарно-санитарныхъ правилъ, т. е. въ изоляціи больныхъ животныхъ, въ очисткѣ и дезинфекціи зараженныхъ помѣщеній, а равно въ подаваніи помощи больнымъ животнымъ соотвѣтствующими лекарствами

Ветеринарный персоналъ.

1) Ветеринарныхъ врачей, подвѣдомственныхъ губернской администраціи, въ отчетномъ году было 27.

Изъ нихъ:

Губернскій	1
Сельскій	1
При учебномъ заведеніи	1
Сверхштатныхъ участковыхъ	3
Командированныхъ г. Министромъ для усиленія состава	1
Пунктовыхъ	15
Городскихъ	2
Завѣдывающій Государственной Конюшней	1
Вольнопрактикующихъ	2

2) Ветеринарныхъ фельдшеровъ 44

Изъ нихъ:

Правительственныхъ	18
Городскихъ	5
Земскихъ	21

3) Ветеринарно полицейскихъ стражниковъ 27

Насильственные смерти.

Въ 1904 году лицъ, умершихъ насильственнымъ и случайнымъ образомъ, было 1055 изъ нихъ 925 чел.—приходится на уѣзды и 130 на города. По количеству лицъ, умершихъ насильственною смертию—на первомъ мѣстѣ стоитъ Томскій уѣздъ (280, затѣмъ Барнаульскій 233), далѣе идутъ Бійскій, Каинскій, Маріинскій, Змѣиногорскій и Кузнецкій. Количество насильственныхъ смертей по городамъ и уѣздамъ Томской губерніи обозначено въ вѣдомости № 7-й, помѣщенной въ приложеніи.

Свѣдѣнія.

о поселенческихъ богадѣльняхъ Томской губерніи и движеніи ссильно-поселенческаго капитала.

Названіе богадѣлень.	Названіе богадѣлень	Положено по штату.		Призрѣвал. въ 1903 г.	
		Мужч.	Жен.	Мужч.	Жен.
Томскаго уѣзда: Коревская	1	60	10	40	9
Каинскаго уѣзда: Покровская	1	16	4	14	3
Маріинскаго уѣзда: Боготольская	1	30	6	25	5
„ „ Колыванскаго	1	30	6	7	4

Къ 1 января 1904 года соетояло экономическаго ссыльно-поселенческаго капитала.

Процентными бумагами	182700	р.	—	к.
Наличными деньгами	3359	р.	8	к.
Итого	186059	р.	8	к.

Въ 1904 году поступило:

Перечислены изъ депозитовъ деньги ссыльныхъ, находящихся въ неизвѣстной отлучкѣ	56	р.	25	к.
Поступило на исполненіе долговъ	17444	р.	36	к.
% на капиталъ	4994	р.	45	к.
Осталось послѣ смерти ссыльныхъ	95	р.	35	к.
Итого	22590	р.	36	к.
А всего	208649	р.	44	к.

Въ 1904 г. израсходовано:

На пособіе ссыльнымъ	1865	р.	67	к.
На дѣлопроизводство по поселенческимъ богадѣльнямъ и канцелярскіе расходы	1500	р.	—	к.
Позаимствовано на расходы, подлежащія уплатѣ изъ смѣты, впредь до ассигнованія кредита	4134	р.	55	к.
На содержаніе Еловскаго приюта	5600	р.	30	к.
На содержаніе богадѣленъ и ремонтъ	7988	р.	52	к.
На содержаніе Тобольскаго сиропитательнаго дома	300	р.	82	к.
Итого	21389	р.	86	к.

Къ 1 января 1904 года осталось экономическаго ссыльно-поселенческаго капитала:

Процентными бумагами	182700	р.	—	к.
Наличными деньгами	1200	р.	50	к.
Итого	183900	р.	50	к.

С В Ъ Д Ъ Н І Я .

о заведеніяхъ общественнаго призрѣнія, состоящихъ въ вѣдѣніи Томскаго Губернскаго Управленія.

	Число заведеній.		ВЪ ЗАВЕДЕНІЯХЪ.								Число сутокъ, проведенныхъ больными въ теченіе года.	На содержаніе заведеній израсходовано.		
			Призрѣвалось.		Выбыло.		Умерло.		Осталось.					
			м.	ж.	м.	ж.	м.	ж.	м.	ж.				Руб.
Въ губернскомъ городѣ Томскѣ:														
Больница	1	1497	940	1213	770	206	104	78	66	58967	28607	50		
Домъ умалишенныхъ	1	329	99	171	26	46	35	112	38	57657	18705	55		
Богадѣльня	1	19	23	2	1	2	3	15	19	12350	2787	04		
Въ уѣздномъ городѣ Каинскѣ:														
Больница	1	44	185	402	131	9	33	20	21	11520	10022	24		
Итого	4	2276	1247	1788	928	263	175	225	144	140494	60112	33		

Кромѣ показаннаго въ этой вѣдомости расхода денегъ на содержаніе заведеній, выдано въ пособіе за воспитаніе сиротъ и подкидышей 373 р. 22 к. и употреблено изъ аптеки общественнаго призрѣнія медикаментовъ для леченія больныхъ на сумму по заготовительнымъ цѣнамъ: для Томской больницы—9997 р. 78 к. и Каинской—1053 р. — к., а всего медикаментовъ на 11050 р. 78 к. и съ пособіемъ — на 11424 рубля.

Пріюты.

Въ началѣ 1904 года въ Томской губерніи было восемь пріютовъ, изъ нихъ четыре въ Томскѣ: Владимірскій для дѣтей обоого пола, безъ различія сословій, а также и арестантскихъ, начиная съ младенческаго возраста до 15—16 лѣтъ, Маріинскій—для дѣвочекъ, бр. Королевыхъ—для мальчиковъ, Маріинскій—сиропитательный—для подкидышей и круглыхъ сиротъ младенческаго возраста; около Томска, Татьянинскій пріютъ для сиротъ дѣтей переселенцевъ; одинъ въ г. Барнаулѣ—Маріинскій—для дѣвочекъ съ семилѣтняго возраста, въ с. Колпашево, Томскаго уѣзда, и с. Каргатекомъ форпостѣ, Каинскаго уѣзда, для крестьянскихъ и инородческихъ дѣтей обоого пола. Кромѣ перечисленныхъ пріютовъ въ Томскѣ существуетъ открытый въ 1896 г. родильный домъ, состоящій въ вѣдомствѣ учрежденій Императрицы Маріи.

Въ 1903 году Томскимъ городскимъ общественнымъ управленіемъ открытъ пріютъ для бездомныхъ и нищихъ дѣтей въ ознаменованіе десятилѣтія со дня посѣщенія г. Томска Его Императорскимъ Величествомъ Государемъ Императоромъ Николаемъ Александровичемъ въ бытность Его Величества Наслѣдникомъ Престола. Пріютъ устроенъ для призрѣнія дѣтей обоого пола и содержится на средства городского общественнаго управленія и частныя пожертвованія.

Всѣ перечисленные выше пріюты состоятъ въ вѣдомствѣ учрежденій Императрицы Маріи. Непосредственный надзоръ за пріютами принадлежитъ Губернскому попечительству дѣтскихъ пріютовъ.

Число учащихъ въ пріютахъ и средства этихъ пріютовъ указаны въ слѣдующей таблицѣ.

П Р І Ю Т Ы.	Къ 1 января 1904 года находилось.		Къ 1 января 1905 года находилось.		Израсходовано въ теченіе 1904 года.		Осталось капитала къ 1 января 1905 г.	
	Мальч.	Дѣв.	Мальч.	Дѣв.	Руб.	К.	Руб.	К.
Въ Томскѣ:								
Владимірскій	37	50	30	59	9051	93	65375	21
Маріинскій	—	50	—	50	7677	80	149792	03
Бр. Королевыхъ	33	—	31	—	5306	01	138375	65½
Маріинскій сиропитательн. пріютъ.	48		41		6980	29	74785	92
Родильный домъ (и повивальный институтъ при немъ)	—	—	—	—	4440	37	8520	88

Татьянинскій пріютъ	14	6	18	3	5438	36	1116	37
Въ с. Колпашево.	10	17	10	—	2860	68	—	—
Въ с. Каргатскомъ форпостъ . .	11	5	10	7	1474	93	—	—
Томскій городской для бездомныхъ и нищихъ дѣтей	8	17	10	17	2827	75	—	—
Въ Барнауль.								
Маринскій	—	25	—	22	5471	43	16593	67
Итого	153	168	148	158	51529	55	454551	73 ¹ / ₂

Народное просвѣщеніе.

Общее число учебныхъ заведеній въ Томской губерніи въ отчетномъ году опредѣляется цифрою 1568. Изъ этого числа 147 учебныхъ заведеній приходятся на города и 1421 на уѣзды. Число учащихся во всѣхъ заведеніяхъ достигло 71070, изъ нихъ 48175 мальчиковъ и 22895 дѣвочекъ.

Въ 1904 г., какъ видно изъ отчета Томскаго Епархіальнаго Училищнаго Совѣта, общее число церковныхъ школъ въ губерніи сравнительно съ 1903 г. уменьшилось на 48, причемъ школы по уѣздамъ распредѣляются слѣдующимъ образомъ: въ Бійскомъ уѣздѣ 113, Змѣиногорскомъ 90, Маринскомъ 73, Барнаульскомъ 287, Каинскомъ 102, Кузнецкомъ 68 и Томскомъ 186. Всѣхъ учащихся въ церковныхъ школахъ Томской губерніи состояло къ 31 декабря отчетнаго года 34774 человекъ въ томъ числѣ мальчиковъ 25539 и дѣвочекъ 9295.

Одною изъ главныхъ причинъ, препятствующихъ росту школъ въ губерніи, слѣдуетъ признать недостатокъ денежныхъ средствъ; такъ, въ отчетномъ году на церковно-школьное дѣло поступило: мѣстныхъ средствъ 91133 р., изъ Святѣйшаго Синода 130598 р. и Губернскаго земскаго сбора 48736 руб., а всего 270467 р.

Легко видѣть, что при такомъ незначительномъ отпускѣ денегъ, трудно содержать удовлетворительно школу: имѣть приличное помѣщеніе, отоплять, освѣщать его, поддерживать достаточное количество школьной мебели и изъ этой же суммы платить жалованье учителю. Неудивительно, что при такой ограниченности денежныхъ средствъ, новыя школы открывались съ осторожностью, да и прежнія не были обставлены съ достаточной полнотой.

Школы и училища иныхъ вѣдомствъ въ Томской губ. по свѣдѣніямъ мѣстной дирекціи училищъ, въ отчетномъ 1904 г. значилось 491, а именно: въ Томскомъ уѣздѣ 126, Барнаульскомъ 82, Маринскомъ 54, Бійскомъ 65, Змѣиногорскомъ 63, Каинскомъ 55, Кузнецкомъ 32; Кромѣ того 1 еврейская и 13 казачьихъ; изъ означенныхъ школъ—*городскихъ* 75, а именно: въ Томскѣ 41, Маринскѣ 5, Нарымѣ 1, Каинскѣ 5, Кольвани 3, Кузнецкѣ

3, Барнауль 9, Бійскъ 8. Воскресныхъ школь въ Томской губерніи 3, еврейскихъ 2 и одна субботняя; частныхъ школь 29. Замѣчающійся недостатокъ учителей въ школахъ грамоты постепенно устраняется, благодаря развитію второклассныхъ и двухклассныхъ церковно-приходскихъ школь, а равно сельскихъ училищъ Министерства Внутреннихъ Дѣлъ.

Сельскія начальныя народныя училища Томской губ., за исключеніемъ школь церковно-приходскихъ и грамоты, состоящихъ въ духовномъ вѣдомствѣ, и небольшого числа школь казачьяго вѣдомства, состоятъ, на основаніи Высочайшаго повелѣнія отъ 23 февраля 1904 г., въ вѣдѣніи Министерства Народнаго Просвѣщенія и содержатся: 1) одноклассныя и двухклассныя Мин. Нар. Прос. по инструкціи 4 іюня 1875 г., и нѣкоторыя приходскія по уставу 8 декабря 1828 года,—исключительно на средства Министер. Народ. Просвѣщенія; сельскія начальныя училища (земскія) содержатся исключительно на средства Губернскаго земскаго сбора и 3) Большинство приходскихъ (городскихъ) училищъ содержится на средства городовъ, нерѣдко съ значительными пособіями отъ казны (Министер. Народ. Просвѣщ.).

Надзоръ за учебною частью во всѣхъ училищахъ ввѣренъ Чинамъ Министерства Народнаго Просвѣщенія и училищнымъ Совѣтамъ: Губернскому и Уѣзднымъ.

Положеніе начальныхъ училищъ въ губерніи представляется сравнительно удовлетворительнымъ; въ болѣе лучшихъ матеріальныхъ условіяхъ находятся: сельскіе одноклассныя и двухклассныя Министерства Народнаго Просвѣщенія училища и городскія приходскія.

Переселеніе.

Переселенческое движеніе въ жизни Сибирской окраины, безъ сомнѣнія, играетъ очень видную роль. Вслѣдствіе этого какъ Правительство, такъ и общество стараются пойти на встрѣчу переселенческому дѣлу, принимая всѣ мѣры къ тому, чтобы оно было поставлено на болѣе или менѣе правильныхъ, раціональныхъ началахъ. Въ настоящее время вопросъ переселенческой, послѣ пережитыхъ имъ фазисовъ сначала нечувствительнаго, а затѣмъ безразличнаго къ нему отношенія, получилъ надлежащее освѣщеніе и соответствующую постановку. Переселенію теперь придается не только политическое значеніе, въ смыслѣ колонизаціи малонаселенныхъ райновъ, но, экономическое—въ смыслѣ возможности эксплуатаціи пустующихъ земель и наиболѣе равномернаго распредѣленія, населенія въ его собственныхъ интересахъ. На первыхъ порахъ правительственныя мѣропріятія, касавшіяся переселенія, съ которымъ правительство считалось тогда лишь какъ съ неизбѣжнымъ явленіемъ, носили на себѣ характеръ какой-то неопредѣленности и нерѣшительности: распространеніе свѣдѣній о переселеніяхъ не дозволялось, самое разрѣшеніе переселеній обставлялось различными стѣсненіями и формальностями; на заготовленіе переселенческихъ участковъ, равно какъ и на оказаніе новоселамъ пособій отпускались весьма ограниченныя суммы. Съ проведеніемъ великаго Сибирскаго рельсоваго пути переселенческой вопросъ вступилъ въ новую

фазу, рѣзко измѣнившую первоначальную его постановку. Передача высшаго наблюденія за дѣломъ переселеній Комитету Сибирской желѣзной дороги, во главѣ котораго стоитъ Государь Императоръ, необходимо обусловила возможность разрѣшенія переселенческаго вопроса на самыхъ широкихъ началахъ. И дѣйствительно: отпускаяшаяся ранѣе на заготовленіе участковъ для переселенцевъ сумма 40000 р. сразу была увеличена Комитетомъ до 230000 руб., а затѣмъ постепенно доведена до 650000 р., въ замѣнъ ассигновавшихся на воспособленіе переселенцамъ 20 тысячъ руб. Сибирскій Комитетъ на однѣ только переселенческія станціи и врачебно продовольственную помощь въ пути началъ расходовать ежегодно въ среднемъ около 50000 р., а на выдачу новоселамъ ссудъ по 1½ мил. р. Вмѣстѣ съ тѣмъ и самое переселеніе, въ зависимость отъ принятыхъ Правительствомъ въ послѣднее время мѣръ, получило совершенно иной характеръ: тогда какъ въ прежнее время переселеніе представляло собою безпорядочное, съ крайне преувеличенными надеждами на возможность быстрого и легкаго устройства на новыхъ мѣстахъ; движеніе крестьянскихъ семей въ Сибирь, въ значительной мѣрѣ безсознательное, но почти всегда раззорительное для нихъ, въ настоящее время является обдуманнѣе и опредѣленно организованнымъ, такъ какъ предварительно посылаются ходоки, а уже за ними слѣдуютъ потомъ семьи.

Распоряженіемъ Министра Внутреннихъ Дѣлъ 29 января 1904 г. переселенческое движеніе въ Сибирь пріостановлено и въ отчетномъ году произведено только водвореніе переселенцевъ, за которыми зачислены были душевыя доли ранѣе этого распоряженія или которые проживали уже на переселенческихъ участкахъ.

Въ отчетномъ году въ губерніи водворено переселенцевъ 1780 душъ муж. пола, вмѣсто 6488 душъ прошлаго года. Кромѣ того, зачислено было изъ свободныхъ душевыхъ надѣловъ за ходаками 14834 долей тогда какъ въ минувшемъ году число таковыхъ равнялось 18606. Къ 1905 году осталось свободныхъ долей на участкахъ 10660.

Водвореніе переселенцевъ на участкахъ, образованныхъ на казенныхъ земляхъ, выборъ ими мѣстъ для устройства поселковъ и возведеніе жилищъ производились подъ непосредственнымъ личнымъ наблюденіемъ Крестьянскихъ Начальниковъ и чиновниковъ особ. поруч. Пересел. Управл., которыми обращалось особенное вниманіе на правильное распланированіе поселковъ, въ предупрежденіи гибельнаго вліянія пожарныхъ случаевъ, а также на устройство переселенцами жилищъ, отвѣчающихъ, по возможности, требованіямъ гигиены. Одною изъ главнѣйшихъ заботъ администраціи, завѣдывающей переселенческимъ дѣломъ, было обезпеченіе малоимущимъ переселенцамъ скорѣйшаго устройства хозяйства на новыхъ мѣстахъ. Немедленная, вслѣдъ за водвореніемъ, выдача Крестьянскими Начальниками переселенцамъ первоначальныхъ ссудъ безъ испрошенія разрѣшенія Губернскаго Управленія и своевременное ассигнованіе Переселенческимъ Управленіемъ потребныхъ кредитовъ на пособія, обусловливали быстрое удовлетвореніе неотложныхъ нуждъ переселенческихъ семей и содѣйствовали скорѣйшему ихъ домообзаводству, избавляя отъ задолженности

старожиламъ. Наиболье нуждающимся и многочисленнымъ переселенческимъ семьямъ, лишеннымъ возможности имѣть необходимый заработокъ, выдавались дополнительныя ссуды на домообзаводство, посѣвъ и продовольствіе.

Подъ общимъ наименованіемъ „на домообзаводство“ въ 1904 году выдано 121200 руб. и на общепольныя предпріятія 2105 руб.

Переселенческое Управление, слѣдуя указаніямъ Комитета Сибирской желѣзной дороги, принимаетъ все мѣры къ возможно широкому удовлетворенію насущныхъ потребностей переселяющихся; съ этою цѣлью устраивается цѣлый рядъ врачебно-продовольственныхъ пунктовъ какъ по линіи желѣзной дороги, такъ и по воднымъ путямъ, ведущимъ къ переселенческимъ участкамъ; здѣсь открываются столовыя, въ которыхъ переселенцы получаютъ горячую пищу, строятся больницы и бараки. Въ видахъ облегченія новоселамъ пріобрѣтенія въ Сибири болѣе усовершенствованныхъ сельско-хозяйственныхъ орудій и сѣмянъ хорошаго качества отпускаются Переселенческимъ Управленіемъ особыя средства, на которыя въ нѣкоторыхъ мѣстностяхъ устраиваются склады указанныхъ предметовъ. Не забываются также и духовныя нужды переселенцевъ: съ цѣлью ихъ удовлетворенія устраиваются въ поселкахъ церкви, школы и почтовыя учрежденія.

Къ заботамъ правительства о возможно лучшемъ устройствѣ быта переселенцевъ слѣдуетъ также отнести: а) попеченіе объ устройствѣ въ переселенческихъ поселкахъ, на счетъ особыхъ ассигнованій изъ фонда вспомогательныхъ предпріятій Сибирской желѣзной дороги, хлѣбозапасныхъ магазиновъ; б) проведеніе на тѣже средства колесныхъ дорогъ и устройство мостовъ, переправъ и гатей, въ видахъ наиболѣе удобнаго сообщенія вновь возникающихъ поселеній съ ближайшими населенными пунктами; в) устройство въ переселенческихъ поселкахъ колодезевъ; г) отпускъ особыхъ денежныхъ пособій на устройство въ поселкахъ мукомольныхъ мельницъ.

Въ 1904 году въ Томской губерніи образовано изъ переселенческихъ поселковъ 14 самостоятельныхъ сельскихъ обществъ.

Что касается обратнаго движенія переселенцевъ на родину, то въ данномъ случаѣ слѣдуетъ различать двѣ категоріи возвращающихся: 1)—ходоки и 2)—переселяющіеся съ семьями. Возвращеніе на родину лицъ первой категоріи-ходовковъ не требуетъ никакихъ объясненій, такъ какъ оно вытекаетъ изъ самаго понятія холачества. Относительно же обратнаго движенія переселившихся въ Сибирь съ семьями необходимо замѣтить, что таковое за послѣднее время значительно увеличилось, что объясняется, во-первыхъ, неурожаемъ, постигшимъ нѣкоторыя мѣстности въ теченіе двухъ лѣтъ сряду и въ значительной степени поколебавшимъ у новоселовъ увѣренность въ возможность прочнаго устройства на новыхъ мѣстахъ, и, во вторыхъ, отводомъ въ настоящее время переселенческихъ участковъ, вмѣсто прежнихъ степныхъ, въ мѣстностяхъ таежныхъ-урманыхъ, требующихъ со стороны переселенцевъ большихъ затратъ труда и средствъ, чтобы сдѣлать ихъ удобными для хлѣбопашества.

Въ отчетномъ году во вновь образованныхъ переселенческихъ поселкахъ продолжали строиться на средства фонда имени Императора Александра III восемь церквей, изъ которыхъ двѣ постройкою окончены и уже освящены.

Переселенцы, водворенные въ Томской губерніи въ 1904 г., прибыли изъ слѣдующихъ губерній:

Акмолинской	1	Орловской	13
Бессарабской	13	Оренбургской	—
Витебской	147	Пензенской	34
Вологодской	3	Пермской	192
Воронежской	3	Подольской	3
Вятской	55	Полтавской	5
Волынской	33	Псковской	27
Виленской	170	Радомской	—
Владимірской	4	Рязанской	11
Гродненской	1	Саратовской	7
Иркутской	—	Ставропольской	—
Казанской	6	Смоленской	21
Калужской	1	Симбирской	32
Кіевской	12	С.-Петербургской	7
Ковенской	4	Тверской	—
Костромской	5	Тамбовской	6
Курляндской	—	Тобольской	11
Курской	34	Томской	46
Кутаисской	—	Тульской	6
Кубанской	—	Улеабургской	—
Калишской	—	Уфимской	16
Лифлянской	24	Харьковской	4
Минской	15	Херсонской	—
Могилевской	135	Черниговской	26
Нижегородской	—	Эстляндской	28
Новгородской	—		
		Итого	1780

Въ теченіе восьмилѣтняго періода—съ 1894 г. по 1901 г. черезъ г.г. Челябинскъ и Тюмень прошло въ Сибирь слѣдующее количество переселенцевъ: въ 1894 году—72612 чел.; въ 1895 г.—108309 ч.; въ 1896 г.—202302 ч.; въ 1897 г.—86575 ч.; въ 1898 г.—205645 ч.; въ 1899 г.—222981 чел.; въ 1900 г.—219263 чел. и въ 1901 г.—128131 ч. Общее число переселившихся за указанный періодъ времени выражается цифрою 1245818 человекъ, тогда какъ за восьмилѣтіе чь 1875 г. по 1882 г. переселенцевъ прошло въ Сибирь всего 327,652 чел.

У ъ з д ы .	П о с ѣ я н о ч е т в е р т е й .							
	Озимой пшеницы.	Ржи.	Яровой пшеницы.	Овса.	Ячменя.	Гречихи.	Остальн. яровыхъ хлѣбовъ.	Картофеля
Томскій	4000	53973	32262	63026	5667	1101	2546	43394
Каинскій	—	23282	50963	41359	4104	143 $\frac{1}{2}$	6538	25196
Маринскій	54105	7599	24150	35668	7579	1630	12779	17914
Барнаульскій	—	22556	264998	160750	9961	4486	47486	51063
Бійскій	Ярицы. 9324 $\frac{1}{2}$	12229 $\frac{1}{4}$	129040	109912	11550 $\frac{1}{4}$	12565 $\frac{1}{4}$	3739 $\frac{1}{4}$	23089
Змѣиногорскій	—	17944	114031	51942	9738	1231	5218	14061
Кузнецкій	1991	21942	52195	41534	3979	179	7197	13102
Итого въ губерніи	66420 $\frac{1}{2}$	159525 $\frac{1}{4}$	667639	504191	52578 $\frac{1}{4}$	21335 $\frac{1}{2}$	85603	187819
	225945 $\frac{3}{4}$		4519165					

С н я т о ч е т в е р т е й .							
Озимой пшеницы.	Ржи.	Яровой пшеницы.	Овса.	Ячменя.	Гречихи.	Остальн. яровыхъ хлѣбовъ.	Картофеля
14000	200767	116989	295098	29562	6204	18468	230670
—	123640	266370	206773	20382	270	29299	145253
240563	31341	170400	136903	39714	3722	59756	166971
—	71241	1180887	746350	42687	20670	169419	349658
Ярицы. 32863 $\frac{1}{2}$	32969	479678	345951	43750	40247	33339	84544
—	46355	392667	221016	34283	5693	26099	45274
10526	70932	191448	156450	17462	2212	35577	43152
297952 $\frac{1}{2}$	577245	2795439	2108541	227831	79018	371955	1065522
875197		5648306					

ВѢДОМОСТЬ

о фабрикахъ и заводахъ въ Томской губерніи

за 1904 годъ

ВѢДОМОСТЬ

о движеніи народонаселенія по городамъ и уѣздамъ Томской губерніи.

За 1904 годъ.

ГОРОДА И УЪЗДЫ.	Число браковъ.	Число			ро д и в ш и х с я .						Число умершихъ.	Прибыль или убыль		
		Законнорожденныхъ.			Незаконнорожденныхъ.			В С Е Г О .						
		Муж. пола.	Жен. пола.	Обоего пола.	Муж. п.	Жен. п.	Обоего п.	Муж. п.	Жен. п.	Обоего п.			Муж. п.	Жен. п.
А. ПРАВОСЛАВНАГО														
Губернскій городъ Томскъ	412	914	828	1742	170	178	348	1084	1006	2090	1023	958	1981	+ 109
Томскій уѣздъ	988	8003	7762	15765	210	105	315	8213	7867	16080	2780	2598	5378	+10702
Уѣздный городъ Каинскъ	40	394	346	740	30	27	57	424	373	797	290	306	596	+ 201
Каинскій уѣздъ	1624	6239	5376	11615	90	75	165	6329	5451	11780	5940	5406	11346	+ 434
Уѣздный городъ Маринскъ	89	291	286	577	15	19	34	306	305	611	227	198	425	+ 186
Маринскій уѣздъ	1026	4940	4642	9582	70	65	135	5010	4707	9717	3513	3198	6711	+ 3006
Уѣздный городъ Барнауль	263	846	822	1668	51	38	89	897	860	1757	739	699	1438	+ 319
Барнаульскій уѣздъ	6872	20855	20008	40863	594	599	1193	21449	20607	42056	12663	12098	24761	+17295
Уѣздный городъ Бійскъ	206	585	600	1185	15	11	26	600	611	1211	438	462	900	+ 311
Бійскій уѣздъ	2651	7767	7557	15324	486	425	911	8253	7982	16235	4673	4274	8947	+ 7288
Уѣздный городъ Кузнецкъ	16	59	77	136	5	6	11	64	83	147	59	58	117	+ 30
Кузнецкій уѣздъ	1295	3443	3337	6780	113	99	212	3556	3436	6992	2232	1996	4228	+ 2764
Безуѣздный городъ Колывань	78	160	208	3680	7	9	16	167	217	384	106	103	209	+ 175
Заштатный городъ Нарымъ	10	39	37	76	1	2	3	40	39	79	29	23	52	+ 27
Змѣиногорскій уѣздъ	2419	7570	7347	14917	233	231	464	7803	7578	15381	5238	5182	10420	+ 4961
Итого по городамъ	1114	3288	3204	6492	294	290	584	3582	3494	7076	2911	2807	5718	+ 1358
Итого по уѣздамъ	16875	58817	56029	114846	1796	1599	3395	60613	57628	118241	37039	34752	71791	+46450
Всего правосл. исповѣд.	17989	62105	59233	121338	2090	1889	3979	64195	61122	125317	39950	37559	77509	+47808
Б. ИНОСЛАВНЫХЪ И														
Лютеранъ	42	158	150	308	9	6	15	167	156	323	82	49	131	+ 192
Католиковъ	130	274	237	511	—	2	2	274	239	513	98	47	145	+ 368
Евреевъ	48	118	79	197	—	—	—	118	79	197	76	52	128	+ 69
Магометанъ	160	267	298	565	—	—	—	267	298	565	165	189	354	+ 211
Итого другихъ исповѣд.	380	817	764	1581	9	8	17	826	772	1598	421	337	758	+ 840
ВСЕГО по губерніи	18369	62922	59997	122919	2099	1897	3996	65021	61894	126915	40371	37896	78267	+48648
ИСПОВѢДАНІЯ.														
ДРУГИХЪ ИСПОВѢДАНІЙ.														

Year	Month	Day	Hour	Minute	Second	Latitude	Longitude	Altitude	Temperature	Humidity	Wind	Pressure	Clouds	Visibility	Remarks
1900	Jan	1	12	00	00	34° 30' N	118° 15' W	1000	50	70	10	30.0	0	10	Clear
1900	Jan	2	12	00	00	34° 30' N	118° 15' W	1000	50	70	10	30.0	0	10	Clear
1900	Jan	3	12	00	00	34° 30' N	118° 15' W	1000	50	70	10	30.0	0	10	Clear
1900	Jan	4	12	00	00	34° 30' N	118° 15' W	1000	50	70	10	30.0	0	10	Clear
1900	Jan	5	12	00	00	34° 30' N	118° 15' W	1000	50	70	10	30.0	0	10	Clear
1900	Jan	6	12	00	00	34° 30' N	118° 15' W	1000	50	70	10	30.0	0	10	Clear
1900	Jan	7	12	00	00	34° 30' N	118° 15' W	1000	50	70	10	30.0	0	10	Clear
1900	Jan	8	12	00	00	34° 30' N	118° 15' W	1000	50	70	10	30.0	0	10	Clear
1900	Jan	9	12	00	00	34° 30' N	118° 15' W	1000	50	70	10	30.0	0	10	Clear
1900	Jan	10	12	00	00	34° 30' N	118° 15' W	1000	50	70	10	30.0	0	10	Clear
1900	Jan	11	12	00	00	34° 30' N	118° 15' W	1000	50	70	10	30.0	0	10	Clear
1900	Jan	12	12	00	00	34° 30' N	118° 15' W	1000	50	70	10	30.0	0	10	Clear
1900	Jan	13	12	00	00	34° 30' N	118° 15' W	1000	50	70	10	30.0	0	10	Clear
1900	Jan	14	12	00	00	34° 30' N	118° 15' W	1000	50	70	10	30.0	0	10	Clear
1900	Jan	15	12	00	00	34° 30' N	118° 15' W	1000	50	70	10	30.0	0	10	Clear
1900	Jan	16	12	00	00	34° 30' N	118° 15' W	1000	50	70	10	30.0	0	10	Clear
1900	Jan	17	12	00	00	34° 30' N	118° 15' W	1000	50	70	10	30.0	0	10	Clear
1900	Jan	18	12	00	00	34° 30' N	118° 15' W	1000	50	70	10	30.0	0	10	Clear
1900	Jan	19	12	00	00	34° 30' N	118° 15' W	1000	50	70	10	30.0	0	10	Clear
1900	Jan	20	12	00	00	34° 30' N	118° 15' W	1000	50	70	10	30.0	0	10	Clear
1900	Jan	21	12	00	00	34° 30' N	118° 15' W	1000	50	70	10	30.0	0	10	Clear
1900	Jan	22	12	00	00	34° 30' N	118° 15' W	1000	50	70	10	30.0	0	10	Clear
1900	Jan	23	12	00	00	34° 30' N	118° 15' W	1000	50	70	10	30.0	0	10	Clear
1900	Jan	24	12	00	00	34° 30' N	118° 15' W	1000	50	70	10	30.0	0	10	Clear
1900	Jan	25	12	00	00	34° 30' N	118° 15' W	1000	50	70	10	30.0	0	10	Clear
1900	Jan	26	12	00	00	34° 30' N	118° 15' W	1000	50	70	10	30.0	0	10	Clear
1900	Jan	27	12	00	00	34° 30' N	118° 15' W	1000	50	70	10	30.0	0	10	Clear
1900	Jan	28	12	00	00	34° 30' N	118° 15' W	1000	50	70	10	30.0	0	10	Clear
1900	Jan	29	12	00	00	34° 30' N	118° 15' W	1000	50	70	10	30.0	0	10	Clear
1900	Jan	30	12	00	00	34° 30' N	118° 15' W	1000	50	70	10	30.0	0	10	Clear
1900	Jan	31	12	00	00	34° 30' N	118° 15' W	1000	50	70	10	30.0	0	10	Clear

Отчетная вѣдомость

Томской Казенной Палаты

о долгахъ и недоимкахъ.

За 1904 годъ.

Указаніе смѣтныхъ подраздѣленій.	Оставалось къ концу отчетнаго года.		Причислено вновь образовавшихся недоимокъ.		И С		Л Ю Ч Е Н О.				ПОСТУПИЛО ВЪ ОТЧЕТНОМЪ ГОДУ.				Оставалось къ концу отчетнаго года.					
	Рубли.	К.	Рубли.	К.	За поступленіемъ въ прежнее годы.		На основаніи всемілостивѣйшихъ манифестовъ.		На иныхъ основаніяхъ.		В С Е Г О.		По своей губерніи.		По другимъ губерніямъ.		В С Е Г О.			
					Рубли.	К.	Рубли.	К.	Рубли.	К.	Рубли.	К.	Рубли.	К.	Рубли.	К.	Рубли.	К.	Рубли.	К.
Военное Министерство.																				
<i>Главное Интендантское Управленіе.</i>																				
§ 35 ст. 1-а.																				
Взысканія по подрядамъ, поставкамъ и разнымъ договорамъ	31043	33	—	—	—	—	—	—	—	—	—	—	—	—	—	—	—	—	31043	33
§ 35 ст. 1-б.																				
Съ войскъ за нежданное или неисправно сданное казенное имущество	—	—	—	—	—	—	—	—	—	—	—	—	—	—	—	—	—	—	—	—
§ 35 ст. 2.																				
Удержаніе за излишне полученное денежное довольствіе и по ревизіоннымъ начетамъ	729	40	—	—	—	—	—	—	—	—	—	—	206	60	—	—	206	60	522	80
Итого по Военному Министерству	31772	73	—	—	—	—	—	—	—	—	—	—	206	60	—	—	206	60	31566	—
Министерство Финансовъ.																				
<i>Департаментъ Государственнаго Казначейства.</i>																				
§ 32 ст. 1-д.																				
Возвратъ третнаго жалованья	16862	92	19697	95	1187	25	14 Мая 1994 г.	48	—	—	1235	25	22718	69	384	19	23102	88	12222	74
§ 32 ст. 7.																				
Возвратъ расходовъ, производимыхъ за счетъ частныхъ мѣсть и лицъ (прогоны на счетъ виновныхъ и т. п.)	888	64	446	81	—	—	635	30	—	—	635	90	100	23	—	—	100	23	599	32
§ 32 ст. 10.																				
Возвратъ расходовъ, относящихся на счетъ постороннихъ источниковъ	258000	—	100000	—	—	—	—	—	—	—	—	—	58000	—	—	—	58000	—	300000	—
§ 35 ст. 2.																				
Удержаніе за излишне полученное денежное довольствіе и по ревизіоннымъ начетамъ	17978	53	—	—	152	—	—	—	8665	33	8818	02	60	—	56	94	116	94	9043	57
Итого по Д-ту Государст. Казначейства	293730	09	120144	76	1339	99	683	90	8665	33	10689	17	80878	92	441	13	81320	05	321865	63

За прежнее время.
3971 23
За 1904 г.
8251 51

Указаніе смѣтныхъ подраздѣленій.	Оставалось къ концу отчетнаго года.		Причислено вновь образованныхъ недвижимскъ.		И С		К Л Ю Ч Е Н О.				ПОСТУПИЛО ВЪ ОТЧЕТНОМЪ ГОДУ.				Оставалось къ концу отчетнаго года.						
	Рубли.	К.	Рубли.	К.	За поступленіемъ въ прежніе годы.		На основаніи Всемиловивѣйшихъ манифестовъ.		На иныхъ основаніяхъ.		В С Е Г О.		По своей губерніи.		По другимъ губерніямъ.		В С Е Г О.		Рубли.	К.	
					Рубли.	К.	Рубли.	К.	Рубли.	К.	Рубли.	К.	Рубли.	К.	Рубли.	К.	Рубли.	К.			Рубли.
<i>Главное Управленіе Неокладныхъ Сборовъ и казенной продажи питей.</i>																					
§ 4 ст. 4.																					
Взысканія за нарушеніе постановленій о питейномъ сборѣ	725	66	—	—	—	—	—	—	—	—	—	—	—	—	—	—	—	—	—	—	725 66
Итого по Главн Упр. Неокл. Сборовъ. .	725	66	—	—	—	—	—	—	—	—	—	—	—	—	—	—	—	—	—	—	725 66
<i>Департаментъ Окладныхъ Сборовъ.</i>																					
Казенныя сборы переведенныя со счетовъ Казенныхъ Палатъ другихъ губерній на личную отвѣтственность переселенцевъ:																					
§ 1 ст. 7.																					
Подушная подать	15701	30	1179	75	—	—	—	—	515	70	515	70	100	95	—	—	—	—	100	95	16264 40
§ 1 ст. 8-а.																					
Оброчная подать, межевой сборъ	20560	88	7512	37	—	—	—	—	161	34	161	34	125	39	—	—	—	—	125	39	27786 52
§ 28 ст. 1.																					
Выкупные платежи	51609	57	10746	60	—	—	—	—	443	58	443	58	607	75	—	—	—	—	607	75	61304 84
Кибиточная подать	—	—	12	—	—	—	—	—	—	—	—	—	—	—	—	—	—	—	—	—	12 —
§ 10 ст. 1-б.																					
За употребленную вмѣсто гербовой простую бумагу .	151	70	87	18	—	68	—	—	4	—	4	68	65	40	—	—	—	—	65	40	168 80
§ 10 ст. 1-в.																					
Штрафы за употребленіе на векселя и акты простой или неустановленнаго достоинства гербовой бумаги.	11048	08	1727	20	—	5 39	—	—	14	—	19	39	2212	98	30	50	—	—	2243	48	10512 41
§ 10 ст. 2.																					
Судебныя пошлины и сборъ съ бумаги по дѣламъ, производившимся въ судебныхъ установленіяхъ	290	40	115	75	—	—	—	—	333	75	25	70	359	45	23	50	—	—	23	50	23 20
§ 10 ст. 3.																					
Канцелярская актовая трехрублевая пошлина	4	—	—	—	—	—	—	—	4	—	—	—	4	—	—	—	—	—	—	—	—
§ 10 ст. 6.																					
Съ межевыхъ плановъ и книгъ за чертежныя и полевныя работы.	464	08	401	42	—	—	—	—	406	33	—	—	406	33	369	09	—	94	270	03	189 14

Указаніе смѣтныхъ подраздѣленій.	Оставалось къ концу отчетнаго года.		Причислено вновь образованныхъ недоимокъ.		И С		К Л Ю Ч Е Н О.				ПОСТУПИЛО ВЪ ОТЧЕТНОМЪ ГОДУ.				Оставалось къ концу отчетнаго года.				
	Рубли.	К.	Рубли.	К.	За поступленіемъ въ прежніе годы.		На основаніи Всемилостивѣйшихъ манифестовъ.		На иныхъ основаніяхъ.		В С Е Г О.		По своей губерніи.		По другимъ губерніямъ.		В С Е Г О.		
					Рубли.	К.	Рубли.	К.	Рубли.	К.	Рубли.	К.	Рубли.	К.	Рубли.	К.	Рубли.	К.	Рубли.
§ 11 ст. 1. Крѣпостныя пошлыны	308	—	—	—	—	—	128	—	—	—	128	40	—	—	—	—	40	—	140
§ 11 ст. 2. Пошлыны съ имуществъ, переходящихъ безмездными способами.	70	—	—	—	—	—	50	—	—	—	50	—	—	—	—	—	—	—	20
§ 15 ст. 3. Сборъ при увеличеніи содержанія, состоящимъ на Государственной службѣ лицамъ и при поступленіи на службу	247	84	—	—	—	—	—	—	—	—	—	6	75	—	—	—	6	75	241
§ 32 ст. 7. Возвратъ расходовъ, производимыхъ за счетъ частныхъ мѣстъ и лицъ по заготовленію паспортныхъ книжекъ и бандеролей, налагаемыхъ на иностранныя товары	9	65	75	—	—	—	84	15	—	—	84	15	—	50	—	—	—	50	—
§ 35 ст. 1. За неправильное вчинаніе тяжбъ и исковъ, за неправильную апелляцію и за недоказательство налоговъ въ документахъ	7112	85	10	—	—	—	7068	04	25	—	7093	04	29	81	—	—	29	81	—
Итого по Д-ту Окладныхъ Сборовъ	107578	35	21867	27	—	6	8074	27	1189	32	9269	66	3482	12	31	44	3513	56	116662
<i>Департаментъ Торговли и Мануфактуръ.</i>																			
§ 2 ст. 1. Основной промысловый налогъ	8187	13	5164	—	—	—	—	—	493	60	493	60	6332	24	2646	06	8978	30	3879
§ 2 ст. 2. Прибавочный сборъ съ промысловыхъ свидѣтельствъ на расходы по квартирному довольствію войскъ	446	41	361	50	—	—	—	—	34	—	34	—	396	43	117	95	514	38	259
§ 2 ст. 4. Дополнительный промысловый налогъ съ предприятий, необязанныхъ публичной отчетностью.	101509	65	177215	10	—	—	—	—	349	77	349	77	160232	97	5687	91	165920	88	112535
Итого по Д-ту Торговли и Мануфактуръ.	110224	19	182740	60	—	—	—	—	877	37	877	37	166961	64	8451	92	175413	56	116673

Указаніе смѣтныхъ подраздѣленій.	Оставалось къ концу отчетнаго года.		Причислено вновь образованныхъ недоимокъ.		И С		Л Ю Ч Е Н О.				ПОСТУПИЛО ВЪ ОТЧЕТНОМЪ ГОДУ.						Осталось къ концу отчетнаго года.					
	Рубли.	К.	Рубли.	К.	За поступленіемъ въ прежнее годы.		На основаніи всемілостивѣйшихъ манифестовъ.		На иныхъ основаніяхъ.		В С Е Г О.		По своей губерніи.		По другимъ губерніямъ.		В С Е Г О.		Рубли.	К.		
					Рубли.	К.	Рубли.	К.	Рубли.	К.	Рубли.	К.	Рубли.	К.	Рубли.	К.	Рубли.	К.			Рубли.	К.
<i>Особенная канцелярія по кредитной части.</i>																						
§ 32 ст. 1.																						
Возвратъ ссудъ и долговъ:																						
а) отъ городскихъ и сельскихъ обществъ разныхъ учреждений и лицъ:																						
1) Десятилѣтнія ссуды переселенцамъ недоимокъ срочныхъ	10309	78	—	—	—	—	—	—	—	—	—	—	—	—	—	—	—	—	—	—	—	10300 34
2) Тридцати трехлѣтнихъ ссудъ	11533	80	2486	90	—	—	—	—	—	—	—	—	—	—	—	—	—	—	—	—	—	14020 70
3) Пятнадцатилѣтнихъ ссудъ вмѣстѣ съ займообразно отпущенными путевыми пособіями	136542	01	96953	74	480	18	—	—	295	79	775	97	477	10	—	—	—	—	—	—	—	232242 68
4) Трехлѣтнихъ ссудъ	461	72	255	02	—	—	—	—	—	—	—	—	—	—	—	—	—	—	—	—	—	716 74
Итого по Особ. Канц. по кред. части	158847	31	99695	66	489	92	—	—	295	79	785	41	477	10	—	—	—	—	—	—	—	257280 46
Всего по Министерству Финансовъ	671105	60	424448	29	1835	63	8758	17	11027	81	21621	61	25172	978	8924	49	26072	27	—	—	—	813208 01
Министерство Земледѣлія и Государственныхъ Имуществъ.																						
<i>Лѣсной Департаментъ.</i>																						
§ 22 ст. 5.																						
Взысканія за нарушеніе Лѣснаго Устава	—	—	—	—	—	—	—	—	—	—	—	—	—	—	—	—	—	—	—	—	—	—
<i>Горный Департаментъ.</i>																						
§ 21 ст. 3-в.																						
Подесятинная подать съ частныхъ золотыхъ приисковъ на казенныхъ земляхъ и пеня за несвоевременный взносъ этой платы	7097	42	3932	10	37	50	7705	86	60	06	7803	42	936	64	520	44	1457	08	—	—	—	1769 02
§ 35 ст. 1-в.																						
За нарушеніе разныхъ уставовъ, указаній и постановленій Горнаго Устава	5542	—	1504	—	—	—	—	—	255	—	225	—	324	—	50	—	375	—	—	—	—	6446 —
Итого по Горному Департаменту	12639	42	5436	10	37	50	7705	86	285	06	8028	42	1261	64	570	44	1832	08	—	—	—	8215 02
Всего по М-ву Землед. и Госуд. Имущ.	12639	42	5436	10	37	50	7705	86	285	06	8028	42	1261	64	570	44	1832	08	—	—	—	8215 02

Указаніе смѣтныхъ подраздѣленій.	Оставалось къ концу отчетнаго года.		Причислено вновь образовавшихся недоимокъ.		И С		К Л Ю Ч Е Н О.				ПОСТУПИЛО ВЪ ОТЧЕТНОМЪ ГОДУ.				Оставалось къ концу отчетнаго года.						
	Рубли.	К.	Рубли.	К.	За поступленіемъ въ прежніе годы.		На основаніи Всемилоствѣнныхъ манифестовъ.		На иныхъ основаніяхъ.		В С Е Г О.		По своей губерніи.		По другимъ губерніямъ.		В С Е Г О.		Рубли.	К.	
					Рубли.	К.	Рубли.	К.	Рубли.	К.	Рубли.	К.	Рубли.	К.	Рубли.	К.	Рубли.	К.			Рубли.
Министерство Внутреннихъ дѣлъ.																					
§ 21 ст. 8.																					
Отъ оброчныхъ статей и казенныхъ зданій (арендная плата за содержаніе Губернской Типографіи	600	—	300	—	—	—	—	—	—	—	—	—	300	—	—	—	—	300	—	600	—
§ 32 ст. 4.																					
Плата за содержаніе и пользованіе больныхъ въ госпиталяхъ и больницахъ	372	20	796	94	—	—	329	56	—	—	329	56	683	54	—	—	683	54	156	04	
§ 35 ст. 1-в.																					
За нарушеніе разныхъ уставовъ, узаконеній и постановленій	1215	35	300	—	—	—	1511	—	—	—	1511	—	435	—	—	—	435	—	—	—	
Итого по общей части М. В. Д.	2187	55	1396	94	—	—	1840	56	—	—	1840	56	987	89	—	—	987	89	756	04	
Главное Управленіе Почтъ и Телеграфовъ.																					
§ 18 ст. 3.																					
За пересылку періодическихъ Сенатскихъ изданій	114	68	200	32	16	53	45	24	—	—	61	77	178	11	—	—	178	11	75	12	
§ 35 ст. 1-а.																					
Взысканія и штрафы по подрядамъ, поставкамъ и разнымъ договорамъ	2478	54	1594	—	2365	49	—	—	—	—	2365	49	1535	15	—	—	1535	15	171	90	
§ 32 ст. 9.																					
За утраченную на почтѣ корреспонденцію	892	60	7233	49	953	91	—	—	—	—	953	91	216	19	—	—	216	19	6955	99	
Итого по Главн. Управл. Почтъ и Тел.	3485	82	9027	81	3335	94	45	24	—	—	3381	17	1929	45	—	—	1929	45	7203	01	
Всего по Минист. Внутрен. Дѣлъ	5673	27	10424	75	3335	94	1885	80	—	—	5221	73	2917	34	—	—	2917	34	7959	50	
Министерство Юстиціи.																					
<i>По общей части.</i>																					
§ 24 ст. 12.																					
Отъ казенныхъ типографій (за Сенатскія изданія и печатаніе объявленій	671	32	960	—	43	—	360	07	—	—	403	07	878	78	—	—	878	78	349	47	

Указаніе смѣтныхъ подраздѣленій.	Оставалось къ концу отчетнаго года.		Причислено вновь образованныхъ недоимокъ		И С	
	Рубли.	К.	Рубли.	К.	За поступленіемъ въ прежнее года.	
					Рубли.	К.
§ 32 ст. 8.						
Съ виновныхъ и истцовъ на судебныя издержки	28676	12	4595	45	—	—
Итого по общей части М-ва Юстиціи	29347	44	5555	45	—	43
<i>По тюремной части.</i>						
Возвратъ расходовъ, произведенныхъ за счетъ частныхъ мѣстъ и лицъ.						
§ 32 ст. 7.						
Кормовыхъ денегъ	2537	24	282	45	—	—
§ 35 ст. 1-б.						
За одежду деньги	3885	16	1588	46	—	—
Итого по тюремной части	6422	40	1870	91	—	—
Всего по Министерству Юстиціи	35769	84	7426	36	—	43
Кассовые обороты.						
1) Возвратъ расходовъ, выданныхъ на счетъ Губернскаго Продовольственнаго Капитала	16538	03	—	—	—	160
2) Вычеты изъ содержанія чиновниковъ и присяжныхъ Счетчиковъ за пожалованные имъ ордена и медали	5	—	—	—	—	—
3) Возвратъ расходовъ, производимыхъ за счетъ Губернскаго Земскаго сбора	971	55	—	—	—	—
4) По расчетамъ съ посторонними—капиталами: мирскихъ, земскихъ и прочихъ сборовъ, переведенныхъ по сообщеніямъ Казенныхъ Палатъ другихъ губерній на личную отвѣтственность переселенцевъ	41331	64	10421	73	—	—
Итого по кассовымъ оборотамъ	58846	22	10421	73	—	160
Всего по томской губерніи	815807	18	458157	23	—	541206

К Л Ю Ч Е Н О .						ПОСТУПИЛО ВЪ ОТЧЕТНОМЪ ГОДУ.						Оставалось къ концу отчетнаго года.	
На основаніи Всемилюстивѣйшихъ манифестовъ.		На иныхъ основаніяхъ.		В С Е Г О .		По своей губерніи.		По другимъ губерніямъ.		В С Е Г О .		Рубли.	К.
Рубли.	К.	Рубли.	К.	Рубли.	К.	Рубли.	К.	Рубли.	К.	Рубли.	К.		
18106	85	6179	65	24286	50	1138	24	23	37	1161	61	7823	26
18466	92	6179	65	24689	57	2017	02	23	37	2040	39	8172	93
1167	64	1593	01	2760	65	29	88	—	—	29	88	29	16
2720	85	2282	91	5003	76	33	80	—	—	33	80	436	06
3888	49	3875	92	7764	41	63	68	—	—	63	68	465	22
22355	41	10055	57	32453	98	2080	70	23	37	2104	07	8638	15
—	—	—	—	160	—	—	—	—	—	—	—	16378	03
—	—	—	—	—	—	—	—	—	—	—	—	5	—
—	—	971	55	971	55	—	—	—	—	—	—	—	—
—	—	582	72	582	72	866	50	—	—	866	50	50304	15
—	—	1554	27	1714	27	866	50	—	—	896	50	66687	18
40705	24	22922	71	69040	01	259132	56	9518	30	268650	86	936273	54

Указаніе смѣтныхъ подраздѣленій.	Оставалось къ концу отчетнаго года.		Причислено вновь образовавшихся недоимокъ		И С	
	Рубли.	К.	Рубли.	К.	За поступленіемъ въ прежніе годы.	
					Рубли.	К.
Долги, коимъ не наступили сроки платежа:						
<i>См. Особеной Канцеляріи по кредитной части:</i>						
А) По ссудѣ, выданной въ 1904 году Томскому Коммерческому, Цесаревича Алексѣя, училищу . . .	—	—	50000	—	—	—
Б) По десятилѣтнимъ ссудамъ	—	—	—	—	—	—
В) По тридцати-трехлѣтнимъ ссудамъ	30574 85		20903 19		—	—
разроченныхъ	1500 —		1020 88		—	—
Г) По пятнадцатилѣтнимъ ссудамъ	1818837 14		165588 98		—	—
Д) По трехлѣтнимъ ссудамъ	32 02		—		—	—
Итого.	1850944 01		235513 05		—	—

К Л Ю Ч Е Н О .				П О С Т У П И Л О В Ъ О Т Ч Е Т Н О М Ъ Г О Д У .						Оставалось къ концу отчетнаго года.			
На основаніи Всемилоствѣнныхъ манифестовъ.		На иныхъ основаніяхъ.		В С Е Г О .		По своей губерніи.		По другимъ губерніямъ.		В С Е Г О .			
Рубли.	К.	Рубли.	К.	Рубль.	К.	Рубль.	К.	Рубли.	К.	Рубли.	К.	Рубли.	К.
—		—		—		—		—		—		50000	
		Окладъ. 2396 90		2396 90								49081	
		90 — Оклада 96953 — 74 переведенныхъ. 2846 10		90 — 96953 846 74								2430	
		32 02		32 02								1884626	
		102318 76		101318 76								1986138	

ВѢДОМОСТЬ

о распредѣленіи суммы недоимокъ по городамъ
и уѣздамъ Томской губерніи

къ 1 Января 1905 года.

Наименованіе городовъ и уѣздовъ.	Разныя неокладныя сборы.		Государствен- ная оброчная подать.		Арендно-об- рочная по- дать.		НАЛОГИ.				ЗЕМСКІЕ СБОРЫ.				Въ доходъ Каб. ЕГО ВЕЛ.				ОТМѢНЕН. КАЗ. СБОРЫ.				В С Е Г О.				
	Руб.	К.	Руб.	К.	Руб.	К.	Съ недвижимыхъ имуществъ.		Государст- венный квар- тирный на- логъ.		Поземельныя.		Прочіе земскіе сборы.		Ясакъ.		Оброчная подать.		Подушныя.		Прочіе сборы.						
							Руб.	К.	Руб.	К.	Руб.	К.	Руб.	К.	Руб.	К.	Руб.	К.	Руб.	К.	Руб.	К.			Руб.	К.	Руб.
По гор. Томску	353835	95	—	—	—	—	5618	20	16425	99	—	—	—	—	—	—	—	—	—	—	—	—	—	—	375880	14	
„ „ Колывани	528	64	—	—	—	—	—	—	—	—	—	—	—	—	—	—	—	—	—	—	—	—	—	—	528	64	
„ Томскому уѣду	1620	53	206409	43	1783	63	—	—	—	—	47147	47	15857	33	—	—	15055	72	42115	43	65	35	—	—	330054	89	
„ гор. Барнаулу	3485	16	—	—	—	—	1777	30	2918	50	—	—	—	—	—	—	—	—	—	—	—	—	—	—	8180	96	
„ Барнаульскому уѣду	5153	49	772441	71	7721	42	—	—	—	—	87874	81	11042	37	—	—	90823	33	34817	06	—	—	—	—	109874	19	
„ гор. Бійску	1444	58	—	—	—	—	—	—	116	54	—	—	—	—	—	—	—	—	—	—	—	—	—	—	1561	12	
„ Бійскому уѣду	1374	43	58467	54	3316	96	—	—	—	—	13441	16	24517	39	—	—	28482	78	15648	28	14	14	—	—	145262	68	
„ Змѣиногорскому уѣду	2898	08	301290	81	7786	42	—	—	—	—	45808	52	9324	95	—	—	12818	06	3406	78	—	—	—	—	383333	62	
„ гор. Каинску	2188	55	—	—	—	—	748	18	—	—	—	—	—	—	—	—	—	—	—	—	—	—	—	—	2936	73	
„ Каинскому уѣду	4650	76	316464	07	61206	68	—	—	—	—	74336	20	14426	35	—	—	14387	47	14583	36	18	60	—	—	500073	49	
„ гор. Кузнецку	6198	36	—	—	—	—	55	22	—	—	—	—	—	—	—	—	—	—	—	—	—	—	—	—	6253	58	
„ Кузнецкому уѣду	2101	65	198553	18	718	04	—	—	—	—	45186	07	2085	71	15	42	29762	72	9830	91	1	06	—	—	288254	76	
„ гор. Маринску	5398	21	—	—	—	—	319	37	714	—	—	—	—	—	—	—	—	—	—	—	—	—	—	—	6431	58	
„ Маринскому уѣду	15085	62	205378	67	36087	30	—	—	—	—	19550	27	5572	77	—	—	—	—	19586	91	—	—	—	—	301261	34	
„ гор. Нарыму	—	—	—	—	—	—	39	91	—	—	—	—	—	—	—	—	—	—	—	—	—	—	—	—	—	39	91
„ Нарымскому уѣду	—	—	—	—	—	—	—	—	—	—	31	27	128	61	177	—	—	—	—	—	—	—	—	—	—	336	88
„ гор. Ново-Николаевску	218	08	—	—	—	—	—	—	—	—	—	—	—	—	—	—	—	—	—	—	—	—	—	—	—	218	08
В С Е Г О	406182	09	2059005	41	118620	45	8558	18	20175	03	333375	57	82955	48	192	42	191330	08	139988	74	99	15	—	—	3360482	59	

1-е приложение къ ведомости № 4-й.

ВѢДОМОСТЬ

О ПОДАТЯХЪ И НЕДОИМКАХЪ

по Томской губерніи

за 1904 годъ.

Наименование сборовъ и плательщиковъ.	Слѣдовало поступить.				П р и ч и с л е н о.				И с к л ю ч е н о.		П о с т у п и л о.				Осталось къ 1-му января 1905 годъ.									
	Недоимокъ.		Оклада 1904 года.		Недоимокъ.		Оклада 1904 года.		Недоимокъ.		Оклада 1904 года.		Недоимокъ.		Оклада 1904 года.		В С Е Г О.							
	Рубли.	К.	Рубли.	К.	Рубли.	К.	Рубли.	К.	Рубли.	К.	Рубли.	К.	Рубли.	К.	Рубли.	К.	Рубли.	К.						
V. Губернскаго земскаго сбора.																								
<i>а) поземельные</i>																								
Уѣзды:	Томскій	44256	43	69816	22	59	26	5	74	1501	6	138	18	37723	6	27627	88	5091	57	42055	90	47147	47	
	Барнаульскій	78270	35	175501	2	6	6	15	80	36	68	1489	6	75399	63	88993	5	2840	10	85034	71	87874	81	
	Бійскій	1774	41	89990	54	—	—	—	—	11	16	50	20	642	7	77620	36	1121	18	12319	98	23441	16	
	Змѣиногорскій	48571	97	52330	49	—	—	129	95	100	56	2440	11	15388	91	37294	31	33082	50	12726	2	45808	52	
	Каинскій	78487	99	56251	38	3196	3	704	83	1490	60	702	46	38361	48	23749	49	41821	94	32504	26	74336	20	
	Кузнецкій	32296	86	49616	56	9573	92	—	—	12	28	—	—	16277	8	36011	91	31581	42	13604	65	45186	7	
	Маринскій	20355	17	28658	25	119	75	—	—	34	74	—	—	—	—	1694	74	31581	56	17855	51	19550	7	
	Нарымскій	—	—	1143	48	—	—	—	—	—	—	16	43	—	—	—	78	1694	—	—	31	27	31	27
	Итого	310013	18	523307	94	12955	22	856	32	3187	8	4836	44	202538	5	303195	52	117243	27	216132	30	333375	57	
<i>а) прочіе земскіе сборы.</i>																								
Уѣзды:	Томскій	12047	39	13834	35	1700	46	25173	36	389	44	76	—	5631	58	30801	11	7726	83	8130	50	15857	33	
	Барнаульскій	7229	12	8044	90	36	38	13013	55	1001	92	4	35	3209	56	13065	75	2054	2	7988	35	21042	37	
	Бійскій	17264	45	25133	97	3615	16	—	—	147	6	39	20	2729	82	18580	11	18002	73	6514	66	24517	39	
	Каинскій	12300	49	—	—	887	89	4494	—	692	72	1	50	2556	6	5	75	9939	60	4486	75	14426	35	
	Кузнецкій	1760	35	955	22	144	21	40	—	83	31	—	—	164	48	566	28	1656	77	428	94	2085	71	
	Маринскій	5257	83	440	12	1	81	1960	43	32	90	4	60	453	52	1596	40	4773	22	799	55	5572	77	
	Нарымскій	52	28	157	83	—	—	—	—	—	—	—	—	7	95	73	55	44	33	84	28	128	61	
	Змѣиногорскій	7344	32	6705	42	816	53	19	94	70	65	139	17	1056	74	4294	70	7033	46	2291	49	9324	95	
	Итого	63256	23	55271	81	7202	44	44701	18	2418	—	264	82	15809	71	68983	65	52230	96	30724	52	82955	48	
VI Отмѣненные сборы.																								
<i>а) подушныя.</i>																								
Уѣзды:	Томскій	43001	23	293	77	4082	64	—	—	4213	93	43	49	844	38	160	41	42025	56	89	87	42115	43	
	Барнаульскій	35264	2	—	—	78	54	—	—	215	76	—	—	309	74	—	—	34817	6	—	—	43817	6	
	Бійскій	15763	79	1028	92	—	—	—	—	18	36	—	—	97	15	1028	92	15648	28	—	—	15648	28	
	Змѣиногорскій	3391	87	—	—	18	36	—	—	3	45	—	—	—	—	—	—	3406	78	—	—	4306	78	
	Каинскій	14879	90	—	—	—	—	—	—	240	36	—	—	56	18	—	—	14583	36	—	—	14583	36	
	Кузнецкій	9782	23	624	8	3	48	—	—	13	1	—	—	16	84	549	3	9755	86	75	5	9830	91	
	Маринскій	19645	44	79	73	—	—	—	—	—	—	—	—	58	73	79	73	19586	91	—	—	19586	91	
	Нарымскій	—	—	13182	7	—	—	—	—	—	—	—	—	—	—	13182	7	—	—	—	—	—	—	
	Итого	141728	67	15208	57	4183	2	—	—	4704	87	43	49	1383	2	15000	16	139823	81	164	92	139988	73	
<i>б) прочіе сборы.</i>																								
Уѣзды:	Томскій	65	35	—	—	—	—	—	—	—	—	—	—	—	—	—	—	65	35	—	—	65	35	
	Барнаульскій	199	58	—	—	—	—	—	—	199	58	—	—	—	—	—	—	—	—	—	—	—	—	
	Бійскій	14	14	—	—	—	—	—	—	—	—	—	—	—	—	—	—	14	14	—	—	14	14	

Наименованіе сборовъ и плательщиковъ.	Слѣдовало поступить.				П р и ч и с л е н о .				И с к л ю ч е н о .				П о с т у п и л о .				Осталось къ 1-му января 1905 года.							
	Недоимокъ.		Оклада 1904 года.		Недоимокъ.		Оклада 1904 года.		Недоимокъ.		Оклада 1904 года.		Недоимокъ.		Оклада 1904 года.		Недоимокъ.		Оклада 1904 года.		В С Е Г О .			
	Рубли.	К.	Рубли.	К.	Рубли.	К.	Рубли.	К.	Рубли.	К.	Рубли.	К.	Рубли.	К.	Рубли.	К.	Рубли.	К.	Рубли.	К.	Рубли.	К.		
Змѣиногорскій	204	62	—	—	—	—	—	—	—	—	—	—	—	—	—	—	—	—	—	—	—	—		
Каинскій	653	71	—	—	—	—	—	—	—	—	—	—	—	—	—	—	—	—	—	—	—	—		
Кузнецкій	1	06	—	—	—	—	—	—	—	—	—	—	—	—	—	—	—	—	—	—	—	—		
Маринскій	1336	7	—	—	—	—	—	—	—	—	—	—	—	—	—	—	—	—	—	—	—	—		
Итого	2474	53	—	—	—	—	—	—	—	—	—	—	—	—	—	—	—	—	—	—	—	—		
VII. Ясакъ.																								
Уѣзды: Томскій	—	—	1357	58	—	—	—	—	—	—	193	30	—	—	1154	28	—	—	—	—	—	—		
Бійскій	397	45	4943	33	—	—	—	—	—	—	—	—	397	45	4943	33	—	—	—	—	—	—		
Кузнецкій	35	14	2919	52	—	—	15	42	—	—	—	—	35	14	2819	52	—	—	15	42	—	—		
Маринскій	—	—	312	91	—	—	—	—	—	—	—	—	—	—	312	91	—	—	—	—	—	—		
Нарымскій	—	—	1551	82	—	—	—	—	—	—	88	50	—	—	1286	32	—	—	—	—	177	—		
Итого	432	59	10985	16	—	—	15	42	—	—	281	80	432	59	10526	36	15	42	—	—	177	—		
VIII. Оброчная подать въ доходъ Кабинета ЕГО ИМПЕРАТОРСКАГО ВЕЛИЧЕСТВА.																								
Уѣзды: Томскій	15055	72	—	—	—	—	—	—	—	—	—	—	—	—	—	—	15055	72	—	—	—	—		
Барнаульскій	92177	70	—	—	186	90	—	—	—	—	—	—	921	77	90823	33	—	—	—	—	—	—		
Бійскій	28536	78	—	—	—	—	—	—	—	—	—	—	—	—	28482	78	—	—	—	—	—	—		
Змѣиногорскій	12773	06	—	—	54	—	—	—	—	—	—	—	—	—	12818	06	—	—	—	—	—	—		
Каинскій	14756	47	—	—	—	—	—	—	—	—	—	—	—	—	14387	47	—	—	—	—	—	—		
Кузнецкій	29800	97	—	—	—	—	—	—	—	—	—	—	—	—	29762	72	—	—	—	—	—	—		
Итого	193100	70	—	—	240	—	—	—	—	—	906	77	—	—	191330	08	—	—	—	—	—	—		
ВСЕГО по губерніи	2976894	72	2641289	46	25436	46	58776	—	—	—	291834	96	87863	77	1122923	41	1245474	49	1587572	81	1366727	69	2954300	50

Вѣдомость

о неокладныхъ недоимкахъ, оставшихся не пополненными къ 1-му Января 1905 года.

По Томской губернии.

Съ распределеніемъ по уездамъ.

№№ по порядку.	§§ и статьи доходных смѣтъ на 1905 г.	Названіе Министерствъ съ ихъ Департаментами и Главными Управленіями.	По Томскому уѣзду.		По Нарымскому уѣзду.		По Бійскому уѣзду.		По Канскому уѣзду.		По Кузнецкому уѣзду.		По Мариинскому уѣзду.		По Барнаульскому уѣзду.		По Зыбиногорскому уѣзду.		В С Е Г О.			
			Рубли.	К.	Рубли.	К.	Рубли.	К.	Рубли.	К.	Рубли.	К.	Рубли.	К.	Рубли.	К.	Рубли.	К.	Рубли.	К.	Рубли.	К.
Министерство Военное.																						
<i>Главное Интендантское Управленіе.</i>																						
§ 35 ст. 1-а		Взысканія по подрядамъ, поставкамъ и разнымъ договорамъ	31043	33	—	—	—	—	—	—	—	—	—	—	—	—	—	—	—	—	31043	33
35-6		Съ войскъ за несданное или неисправно сданное казенное имущество	—	—	—	—	—	—	—	—	—	—	—	—	—	—	—	—	—	—	—	—
35-2		Удержанія за излишне полученное денежное довольствіе и по ревизіоннымъ начетамъ	522	80	—	—	—	—	—	—	—	—	—	—	—	—	—	—	—	—	522	80
Всего по Мин. Военному			31566	13	—	—	—	—	—	—	—	—	—	—	—	—	—	—	—	—	31566	13
Министерство Финансовъ.																						
<i>Департаментъ Государств. Казначейства.</i>																						
32 1-а		Возвратъ третного жалованія	6078	—	—	—	904	3	1311	28	321	55	376	3	1318	31	1355	13	—	—	12222	74
		„ „ „ г. Новониколаев.	161	8	—	—	—	—	—	—	—	—	—	—	—	—	—	—	—	—	—	—
		„ „ „ г. Кольвань	397	33	—	—	—	—	—	—	—	—	—	—	—	—	—	—	—	—	—	—
32-7		Возвратъ расходовъ, производимыхъ за счетъ частныхъ мѣстъ и лицъ (прогоны на счетъ виновныхъ и т. п.)	370	42	—	—	56	73	12	60	78	88	12	77	49	53	18	39	—	—	599	32
§ 32 ст. 10		Возвратъ разныхъ расходовъ, относящихся на счетъ постороннихъ источниковъ	300000	—	—	—	—	—	—	—	—	—	—	—	—	—	—	—	—	—	300000	—
35-2		Удержанія за излишне полученное денежное довольствіе и по ревизіоннымъ начетамъ	4425	86	—	—	—	—	228	27	227	57	3271	41	890	46	—	—	—	—	9043	57
Итого по Д-ту Госуд. Казначейства.			311432	69	—	—	960	76	1552	15	628	—	3660	21	2258	30	1373	52	—	—	321865	63

№№ по порядку.	§§ и статьи доходных смѣтъ на 1905 г.	Названіе Министерствъ съ ихъ Департамен- тами и Главными Управленіями.	По Томскому уѣзду.		По Нарымско- му уѣзду.		По Бійскому уѣзду.		По Каинскому уѣзду.		По Кузнецкому уѣзду.		По Маринско- му уѣзду.		По Барнауль- скому уѣзду.		По Зибиногор- скому уѣзду.		В С Е Г О.				
			Рубли.	К.	Рубли.	К.	Рубли.	К.	Рубли.	К.	Рубли.	К.	Рубли.	К.	Рубли.	К.	Рубли.	К.	Рубли.	К.	Рубли.	К.	
11—1		Крѣпостныя пошліны	—	—	—	—	—	—	140	—	—	—	—	—	—	—	—	—	—	—	140	—	
11—2		Пошліны съ имуществъ, переходящихъ без- мездными способами	—	—	—	—	—	—	20	—	—	—	—	—	—	—	—	—	—	—	20	—	
15—3		Сборъ при увеличеніи содержанія, состоящимъ на Государственной службѣ, лицамъ и при по- ступленіи на службу	—	—	—	—	—	—	134	88	—	—	56	21	—	—	—	—	—	—	241	9	
32—7		Возвратъ расходовъ, производимыхъ за счетъ частныхъ мѣстъ и лицъ (по изготовленію пас- портныхъ книжекъ и бандеролей, налагаемыхъ на иностранные товары	—	—	—	—	—	—	—	—	—	—	—	—	—	—	—	—	—	—	—	—	
§ 35ст.1-г		За неправильное вчинаніе тяжбъ и исковъ. за неправую апелляцію и за недоказательство подлоговъ въ документахъ	—	—	—	—	—	—	—	—	—	—	—	—	—	—	—	—	—	—	—	—	
		Итого по Д-ту Окладныхъ Сборовъ.	10279	22	—	—	11468	27	4793	45	4179	87	2036	71	71721	82	12183	6	116662	40			
		Итого по см. Ос. Канц. по Кредитной части.	—	—	—	—	—	—	—	—	—	—	—	—	—	—	—	—	—	—	257280	46	
		Итого по Д-ту Торговли и Мануф. .	—	—	—	—	—	—	—	—	—	—	—	—	—	—	—	—	—	—	116673	86	
		Всего по М-ву Финансовъ	321711	91	—	—	12429	3	6345	60	5533	53	5696	92	73980	12	13556	58	439253	69	257280	46	
		Минист. Земледѣлія и Государств. Имуществъ.																			116673	86	
		<i>Лѣсной Департаментъ.</i>																			Итого .	813208	1
22—5		Взысканія за нарушеніе Лѣсного Устава	—	—	—	—	—	—	—	—	—	—	—	—	—	—	—	—	—	—	—	—	
		<i>Горный Департаментъ.</i>																					
21—3-в.		Подесятинная подать съ частныхъ золотыхъ пріисковъ на казенныхъ земляхъ и пеня за не- своевременный взносъ этой платы	505	8	—	—	195	62	—	—	—	—	982	78	85	54	—	—	—	—	1769	2	
§ 35-1в.		За нарушеніе разныхъ уставовъ, узаконеній и постановленій Горнаго Устава	322	—	—	—	547	—	—	—	1378	—	4090	—	100	—	9	—	—	—	6446	—	
		Всего по М-ву Землед. и Гос. Им. .	827	8	—	—	742	62	—	—	1378	—	5078	—	5072	78	185	54	8215	2			

№№ по порядку.	§§ и статьи доходных смѣтъ на 1905 г.	Названіе Министерствъ съ ихъ Департамен- тами и Главными Управленіями.	По Томскому уѣзду.		По Нарымско- му уѣзду.		По Байскому уѣзду.		По Канскому уѣзду.		По Кузнецкому уѣзду.		По Мариинско- му уѣзду.		По Барнауль- скому уѣзду.		По Змѣиногор- скому уѣзду.		В С Е Г О.			
			Рубли.	К.	Рубли.	К.	Рубли.	К.	Рубли.	К.	Рубли.	К.	Рубли.	К.	Рубли.	К.	Рубли.	К.	Рубли.	К.	Рубли.	К.
		<i>По тюремной части.</i>																				
		Возвратъ расходовъ, произведенныхъ за счетъ частныхъ мѣстъ и лицъ:																				
—		Кормовыхъ денегъ	—	10	—	—	—	—	—	29	6	—	—	—	—	—	—	—	—	—	29 16	
—		За одежду	—	—	—	—	—	—	—	436	6	—	—	—	—	—	—	—	—	—	436 6	
		<hr/>																				
		Всего по см. М-ва Юстиціи	4672	74	—	—	—	382	93	1232	18	47	33	1006	86	942	60	353	51	8638	15	
		Кассовые обороты.																				
—		Возвратъ расходовъ, произведенныхъ за счетъ Губ. Земск. сбора въ Томской губерніи	—	—	—	—	—	—	—	—	—	—	—	—	—	—	—	—	—	—	—	
—		Возвратъ ссудъ, выданныхъ на счетъ продо- вольственного капитала	422	2	—	—	—	—	—	3721	50	189	70	9584	50	2460	31	—	—	16378	3	
—		Вычетъ изъ содержанія чиновниковъ и при- сяжныхъ счетчиковъ за пожалованные имъ ордена и медали	—	—	—	—	—	—	—	5	—	—	—	—	—	—	—	—	—	5	—	
—		По расчетамъ съ посторонними капиталами: Общественные сборы, переведенные на личную отвѣтственность переселенцевъ со счетовъ Ка- зенныхъ Палатъ другихъ губерній	3508	37	—	—	—	—	—	4469	40	1166	49	1895	64	896	13	33955	26	4412	86	50304 15
		<hr/>																				
		Итого по Кассов. Оборотамъ	3930	39	—	—	—	4469	40	4892	99	2085	34	10480	63	36415	57	4412	86	66687	18	
		<hr/>																				
		А всего по Томской губерніи	464172	55	—	—	—	18042	50	12492	68	14284	87	22873	79	112076	75	18376	8	562319	22	
																					257280 46	
																					116673 86	
																					Итого	936273 54

ВѢДОМОСТЬ

о числѣ и родѣ преступленій и числѣ осужденныхъ
въ Томской губерніи

за 1904 годъ.

РОДЪ ПРЕСТУПЛЕНІЙ.	Число преступленій.	В ъ т о м ъ ч и с л ѣ .														В о з р а с т ѣ п р е с т у п н и к о в ѣ .																			
		Число осужденныхъ.		Дворянъ потомственныхъ.		Дворянъ личныхъ.		Чиноносцевъ, почетныхъ гражданъ, купцовъ, фабричныхъ рабочихъ и разночинцевъ.		Духовнаго званія.		Военнаго званія.		Мѣщанъ.		Польскихъ переселенъ, крестьянъ, инородцевъ, киргизъ и татаръ.		Водворяемыхъ рабичихъ, утанихъ свое происхожденіе, сызьянъ и ород.		Моложе 17 лѣтъ.		Отъ 17 до 20.		Отъ 21 до 30.		Отъ 31 до 40.		Отъ 41 до 50.		Отъ 51 до 60.		Свыше 60 лѣтъ.			
		М.	Ж.	М.	Ж.	М.	Ж.	М.	Ж.	М.	Ж.	М.	Ж.	М.	Ж.	М.	Ж.	М.	Ж.	М.	Ж.	М.	Ж.	М.	Ж.	М.	Ж.	М.	Ж.	М.	Ж.	М.	Ж.	М.	Ж.
		М.	Ж.	М.	Ж.	М.	Ж.	М.	Ж.	М.	Ж.	М.	Ж.	М.	Ж.	М.	Ж.	М.	Ж.	М.	Ж.	М.	Ж.	М.	Ж.	М.	Ж.	М.	Ж.	М.	Ж.	М.	Ж.	М.	Ж.
Раздѣль II. О преступленіяхъ противъ вѣры и нарушеній, ог- раждающихъ оную, постановленій (ст. 176—240)	9	10	1									2	1	7		1		1		1		1		3	1	1		2		1					
Раздѣль III. О преступленіяхъ Государственныхъ (241—261)																																			
Раздѣль IV. О преступленіяхъ и проступкахъ противъ порядка управленія (ст. 262—328)	65	85	5	3	2							15		52	4	13	1	1		5		24	1	26	2	16	1	9		4	1				
Раздѣль V. О преступленіяхъ и проступкахъ по службѣ госу- дарственной и общественной (ст. 329—505)	48	60		1	2			1				4		45		7			1		9		24		15		10		1						
Раздѣль VI. О преступленіяхъ и проступкахъ противъ поста- новленій о повинностяхъ государственныхъ и зем- скихъ (ст. 506—547)																																			
Раздѣль VII. О преступленіяхъ и проступкахъ противъ имуще- ства и доходовъ казны (ст. 548—830)	12	18									1			12		5					10		6		2										
Раздѣль VIII. О преступленіяхъ и проступкахъ противъ обществен- наго благоустройства и благочинія (ст. 831—1404)	14	13	3					1				5	3	4		3					2		2		5	2	2	1	2						
Раздѣль IX. О преступленіяхъ и проступкахъ противъ законовъ о состояніяхъ (ст. 1405—1411)																																			
Раздѣль X. О преступленіяхъ противъ жизни, здоровья, сво- боды и чести частныхъ лицъ (ст. 1549—1600)	201	244	10		1				1		4	16	1	198	9	25		4	137	3	91	4	55	2	4	14		2							
Раздѣль XI. О преступленіяхъ противъ правъ семейныхъ (ст. 1549—1600)	2	2												2								2													
Раздѣль XII. О преступленіяхъ и проступкахъ противъ собствен- ности частныхъ лицъ (ст. 1601—1711)	275	338	21					2			1	27	1	132	12	176	8	6	52		111	7	107	9	42	1	18	4	2	1					
Итого	622	770	40	4	5			4	1		6	69	6	452	25	230	9	12	196	3	248	12	225	14	122	4	55	4	12	2					

РОДЪ ПРЕСТУПЛЕНІЙ.	З а т ѣ м њ о н и р а з д ѣ л я ю т с я .													Указаніе повторенія однороднаго преступленія.				
	По степени образованія.				По семейн. быту.		По вѣроисповѣданіямъ.					По мѣсту рожден.		Совершившихъ преступленіе въ первый разъ.	Повтореніе однородн. преступленій.			Совершившихъ нѣсколько преступленій и уже осужденныхъ.
	Неграмотныхъ.	Умѣющихъ читать и писать.	Получивъ образованіе въ среднихъ учебн. заведен.	Получившихъ высшее образованіе.	Женатыхъ и замужнихъ.	Холостыхъ и вдовыхъ.	Православнаго.	Прочихъ христіанскихъ вѣроисповѣданій.	Раскольниковъ.	Не христіанск. вѣроисповѣдан.		Принадлежащихъ къ уроженцамъ мѣстной губерніи.	Пришлыхъ и пребывающихъ временно.		Въ 1-й разъ.	Во 2-й разъ.	Въ 3-й разъ.	
										Иудейскаго.	Прочихъ христіанъ.							
Раздѣль II. О преступленіяхъ противъ вѣры и нарушеній, ограждающихъ оную, постановленій (ст. 176—240)	8	3	—	—	6	5	8	—	1	1	—	9	2	9	—	—	—	—
Раздѣль III. О преступленіяхъ Государственныхъ (241—261)	—	—	—	—	—	—	—	—	—	—	—	—	—	—	—	—	—	—
Раздѣль IV. О преступленіяхъ и проступкахъ противъ порядка управленія (ст. 262—328)	48	39	2	1	71	19	73	3	4	1	9	83	7	83	—	—	—	—
Раздѣль V. О преступленіяхъ и проступкахъ по службѣ государственной и общественной (ст. 329—505)	18	40	2	—	52	8	59	1	—	—	—	52	8	52	—	—	—	—
Раздѣль VI. О преступленіяхъ и проступкахъ противъ постановленій о повинностяхъ государственныхъ и земскихъ (ст. 506—547)	—	—	—	—	—	—	—	—	—	—	—	—	—	—	—	—	—	—
Раздѣль VII. О преступленіяхъ и проступкахъ противъ имущества и доходовъ казны (ст. 548—830)	7	11	—	—	12	6	15	1	1	1	—	7	11	7	—	—	—	—
Раздѣль VIII. О преступленіяхъ и проступкахъ противъ общественнаго благоустройства и благочинія (ст. 831—1404)	5	11	—	—	12	4	12	—	1	1	2	9	7	9	—	—	—	—
Раздѣль IX. О преступленіяхъ и проступкахъ противъ законовъ о состояніяхъ (ст. 1405—1411)	—	—	—	—	—	—	—	—	—	—	—	—	—	—	—	—	—	—
Раздѣль X. О преступленіяхъ противъ жизни, здоровья, свободы и чести частныхъ лицъ (ст. 1449—1548)	166	88	—	—	184	70	244	1	4	2	3	203	51	203	—	—	—	—
Раздѣль XI. О преступленіяхъ противъ правъ семейныхъ (ст. 1549—1600)	2	—	—	—	2	—	2	—	—	—	—	—	—	2	—	—	—	—
Раздѣль XII. О преступленіяхъ и проступкахъ противъ собственности частныхъ лицъ (ст. 1601—1711)	231	128	—	—	229	130	323	13	3	10	10	194	165	194	—	—	—	—
Итого	485	320	4	1	968	242	736	19	15	16	24	559	251	559	—	—	—	—

ВЪДОМОСТЬ

о количествѣ арестантовъ, содержащихся въ
мѣстахъ заключенія Томской губ.

За 1904 годъ.

Уѣзды и города.				
Всего	изъ которыхъ: мужчины	женщины	детей	иностранцевъ
число	число	число	число	число
13	13	—	—	—
282	248	34	—	—
80	80	—	—	—
17	17	—	—	—
13	13	—	—	—
18	18	—	—	—
20	20	—	—	—
202	173	29	—	—
25	25	—	—	—
303	274	29	—	—
24	24	—	—	—
12	12	—	—	—
2	2	—	—	—
1	1	—	—	—
201	182	19	—	—
187	187	—	—	—
207	187	20	—	—

Уѣзды и города.	Число мѣстъ заключенія	Осталось къ январю 1904 г.					Поступило въ 1904 г.					ВЫБЫЛО ВЪ 1904 ГОДУ.							Осталось къ 1 января 1905 г.					
		Въ тюрьмахъ.	Въ пересыльной тюрьмѣ.	Въ исправительн. арестант. отдѣл.	Въ каталажныхъ камерахъ.	ИТОГО.	Въ тюрьмы.	Въ пересыльную тюрьму.	Въ исправительн. арестант. отдѣл.	Въ каталажныя камеры.	ИТОГО.	Изъ тюремъ.				Изъ испр. арестант. отдѣл.				Изъ пересыльной тюрьмы.	Изъ каталажныхъ тюремъ.	ВСЕГО.		
												Побѣгомъ.	Смертю.	За отбытіемъ срока наказанія.	ИТОГО.	Побѣгомъ.	Смертю.	За отбытіемъ срока наказанія.					ИТОГО.	
Томскій	42	—	—	—	73	73	—	—	—	6649	6649	2	—	—	2	—	—	—	—	—	—	6682	6682	40
Томскъ	9	585	—	816	22	1423	2272	—	649	8272	11193	19	7	2408	2434	23	9	1056	1088	—	—	8279	11801	815
Каинскій	16	—	—	—	30	30	—	—	—	2998	2998	24	—	—	24	—	—	—	—	—	—	2964	2988	40
Каинскъ	2	158	—	—	8	166	575	—	—	480	1055	1	3	606	610	—	—	—	—	—	—	481	1091	130
Маринскій	17	—	—	—	18	18	—	—	—	2730	2730	—	—	—	—	—	—	—	—	—	—	2593	2593	155
Маринскъ	2	197	—	—	15	212	509	—	—	409	918	5	2	706	713	—	—	—	—	—	—	416	1129	1
Барнаульскій	43	—	—	—	46	46	—	—	—	5612	5612	—	—	—	—	—	—	—	—	—	—	5592	5592	66
Барнаулъ	2	313	—	—	20	333	984	—	—	2696	3680	—	4	1116	1120	—	—	—	—	—	—	2709	3829	184
Бійскій	28	—	—	—	26	26	—	—	—	1566	1566	—	—	—	—	—	—	—	—	—	—	1565	1565	27
Бійскъ	2	202	—	—	11	213	606	—	—	291	897	—	—	608	608	—	—	—	—	—	—	284	892	218
Змѣиногорскій	28	—	—	—	57	57	—	—	—	5286	5286	—	—	—	—	—	—	—	—	—	—	5298	5298	45
Кузнецкій	13	—	—	—	22	2	—	—	—	1278	1278	—	—	—	—	—	—	—	—	—	—	1264	1264	16
Кузнецкъ	2	72	—	—	—	72	153	—	—	166	519	—	2	171	173	—	—	—	—	—	—	166	339	52
Колывань	1	—	—	—	7	7	—	—	—	280	280	—	—	—	—	—	—	—	—	—	—	282	282	5
Итого въ городахъ.	20	1627	—	816	83	2426	5099	—	649	12594	18342	51	18	5615	5684	23	9	1056	1088	—	—	12617	19363	1405
Итого въ уѣздахъ.	187	—	—	—	252	252	—	—	—	26119	26119	—	—	—	—	—	—	—	—	—	—	25956	25982	389
Всего въ губерніи.	207	1527	—	816	335	2678	5099	—	649	38713	44461	51	18	5615	5684	23	9	1056	1088	—	—	38573	45345	1794

P. O. BOX 1001 - 1901

Name	Address	Mailing			Receipts		
		Class	Rate	Postage	Amount	Date	Description
1001							
252							
100							
538							
882							
1503							
5709							
5992							
1199							
3593							
1001							
3082							
11501							
0882							

Вѣдомость № 6.

Вѣдомость

о пожарахъ въ городахъ и уѣздахъ Томской губерніи.

За 1904 годъ.

Г О Р О Д А И У Ъ З Д Ы.	Въ зимніе мѣсяцы.			Въ весенніе мѣсяцы.			Въ лѣтніе мѣсяцы.			Въ осенніе мѣсяцы.			Всего въ году.			Причина пожаровъ.				
	Число пожа- ровъ.	Число пого- рѣвшихъ дво- ровъ.	Сумма убытковъ Рубли.	Число пожа- ровъ.	Число пого- рѣвшихъ дво- ровъ.	Сумма убытковъ Рубли.	Число пожа- ровъ.	Число пого- рѣвшихъ дво- ровъ.	Сумма убытковъ. Рубли.	Число пожа- ровъ.	Число пого- рѣвшихъ дво- ровъ.	Сумма убытковъ. Рубли.	Число пожа- ровъ.	Число пого- рѣвшихъ дво- ровъ.	Сумма убытковъ Рубли.	Отъ несправ- ности печей и трубъ.	Отъ поджога.	Отъ неосторож- наго обращенія съ огнемъ.	Отъ грозы.	Отъ неизвѣст- ныхъ причинъ.
г. Томскъ	9	9	17810	14	14	22070	20	20	61370	23	23	60225	66	66	161475	15	13	25	—	13
Уѣздъ его	64	64	15576	78	95	13259	52	82	29003	53	87	120735	247	328	178575	19	13	60	2	153
г. Капскъ	2	2	90	—	—	—	3	3	3000	—	—	—	5	5	3090	1	3	—	—	1
Уѣздъ его	60	61	1737	47	50	11871	34	46	1871	22	26	954	163	183	16433	16	—	12	—	136
г. Мариинскъ	2	2	25	2	2	30	—	—	—	—	—	—	4	4	55	2	—	1	—	1
Уѣздъ его	64	63	5997	43	54	4487	29	35	3077	51	72	5851	187	224	19409	21	7	14	1	144
г. Барнаулъ	1	1	5000	3	3	500	4	4	23000	1	1	3000	9	9	31500	2	—	1	—	6
Уѣздъ его	457	487	24705	133	135	7698	85	170	47901	90	90	1919	765	882	82224	50	18	550	2	146
г. Бійскъ	—	—	—	—	—	—	—	—	—	—	—	—	—	—	—	—	—	—	—	—
Уѣздъ его	39	39	693	32	37	8520	14	55	64259	24	29	1379	109	160	74851	1	3	32	—	73
г. Кузнецкъ	—	—	—	1	1	150	—	—	—	1	1	500	2	2	650	—	—	—	—	2
Уѣздъ его	96	98	788	45	51	1210	27	47	915	51	32	3860	219	228	6773	—	3	49	1	164
Безуѣздный городъ Кольвань	2	2	75	—	—	—	4	4	1952	3	—	35	9	6	2062	1	2	6	—	—
Змѣиногорскій уѣздъ	17	39	38694	16	16	875	19	37	1163	8	84	330	60	100	41062	9	23	27	—	1
Всего въ городахъ	16	16	23000	20	20	22750	31	31	89322	28	25	63760	95	92	158832	21	18	33	—	23
Всего въ уѣздахъ	797	851	88190	394	438	47920	260	472	148189	299	344	135028	1750	2105	419327	116	67	744	6	817
Итого по всей губерніи	813	867	111190	414	458	70670	291	503	237511	327	369	198788	1845	2197	618159	137	85	777	6	840

ВѢДОМОСТЬ

объ устройствѣ пожарной части въ городахъ Томской губерніи

за 1904-й годъ.

Наименованіе городовъ.	Число пожар- ной команды.	Число лоша- дей.	Число бочекъ.	Число машинъ.	СУММА содержанія.	
					Рубли.	Коп.
Губернскій гор. Томскъ . .	89	90	30	16	35837	23
Уѣздные: гор. Каинскъ . .	8	8	6	6	гор о д с к а я	
					2255	—
	6	6	9	—	1900	—
„ „ Маринскъ .	12	16	6	6	3159	63
„ „ Барнаулъ . .	47	60	40	19	11214	—
„ „ Бійскъ . . .	26	28	11	5	5961	12
„ „ Кузнецкъ .	10	10	3	5	1068	—
Безуѣздный гор. Колывань.	11	15	8	3	2015	—
„ „ Новоникол.	13	12	7	3	5400	—
Заштатный гор. Нарымъ . .	4	4	2	2	350	—
ИТОГО	226	249	122	65	69159	98

ВѢДОМОСТЬ

о числѣ насильственныхъ и случайныхъ смертей
въ Томской губерніи

за 1904 годъ.

Города и уѣзды.	САМОУБИЙСТВО.					В С Е Г О.	НАСИЛЬСТВЕННЫХЪ.						В С Е Г О.	Убито громомъ.	Задавлено упавшимъ съ высоты камнемъ.	Умерло отъ пьянства.	Сгорѣло.	Умерло отъ утара.	Замерзло.	Утонуло.	Умерло отъ другихъ случайностей.	В С Е Г О.	Всего насильственныхъ и случайныхъ смертей.
	Повѣсилось.	Зарѣзано.	Застрѣлось.	Утопилось.	Отравилось.		Задушено.	Зарѣзано.	Застрѣлено.	Отравлено.	Убито другими способами.	В С Е Г О.											
Г. Томскъ	2	—	26	—	4	8	—	6	—	1	8	15	—	2	7	1	—	1	6	18	35	58	
Уѣздъ его	5	2	1	4	3	15	5	17	4	—	28	54	3	14	20	8	4	6	57	99	211	280	
Г. Каинскъ	2	1	—	—	—	3	—	—	—	—	—	—	—	2	—	—	—	2	1	3	8	11	
Уѣздъ его	4	—	—	—	—	4	1	4	3	—	13	21	1	—	13	—	—	2	17	34	67	92	
Г. Мариинскъ	—	—	—	—	—	—	—	—	—	1	1	1	—	—	—	—	—	—	—	4	4	5	
Уѣздъ его	2	1	3	5	1	12	4	2	3	—	15	24	2	—	9	—	—	3	12	17	43	79	
Г. Барнауль	2	—	—	—	3	5	1	1	—	5	7	—	—	—	—	18	—	—	10	1	29	41	
Уѣздъ его	4	—	5	10	2	21	1	1	—	49	51	—	2	2	1	64	6	76	10	161	233		
Г. Кузнецкъ	—	—	—	—	—	—	—	—	1	—	1	—	—	—	—	—	—	—	—	3	3	4	
Уѣздъ его	1	—	1	2	—	4	1	5	6	1	7	20	1	—	3	2	—	1	20	14	41	65	
Г. Бійскъ	—	—	—	3	—	3	—	1	—	1	2	—	—	—	—	—	—	—	—	1	1	6	
Уѣздъ его	8	3	3	1	1	16	2	5	7	1	19	34	—	3	16	3	4	1	18	15	60	110	
Г. Колывань	—	—	—	—	—	—	—	—	—	2	2	—	—	—	—	—	—	—	—	1	2	3	5
Змѣиногорскій	5	6	5	3	—	19	—	—	—	10	10	—	—	—	—	—	—	—	20	17	37	66	
По городамъ	6	1	2	3	7	19	1	8	1	1	17	28	—	2	9	1	18	3	18	32	83	130	
„ уѣздамъ	29	12	18	25	7	91	14	34	23	2	141	214	7	19	63	14	72	19	220	206	620	925	
В С Е Г О	35	13	20	28	14	110	15	42	24	3	158	242	7	21	72	15	90	22	238	238	703	1055	

ВЪДОМОСТЬ

о числѣ учебныхъ заведеній и учащихся въ Томской губерніи

за 1904 годъ.

Название учебных заведений.	Въ Томскѣ.			Въ уѣзд. гор., безуѣздномъ г. Колывани и заштатн. г. Нарымѣ.			Въ уѣздахъ.			Всего въ губерніи.			
	Число учебных заведений.	Число учащихся.		Число учебных заведений.	Число учащихся.		Число учебных заведений.	Число учащихся.		Число учебных заведений.	Число учащихся.		
		Муж. п.	Жен. п.		Муж. п.	Жен. п.		Муж. п.	Жен. п.		Муж. п.	Жен. п.	Обоего пола.
ИМПЕРАТОРСКІЙ Томскій Университетъ	1	784	—	—	—	—	—	—	—	1	784	—	784
Технологическій Институтъ ИМПЕРАТОРА НИКОЛАЯ II	1	1016	—	—	—	—	—	—	—	1	1016	—	1016
Учительскій Институтъ	1	45	—	—	—	—	—	—	—	1	45	—	45
Гимназія Губернская мужская	1	433	—	—	—	—	—	—	—	1	433	—	433
„ женскія (въ Томскѣ и Барнауль)	1	—	947	1	—	415	—	—	—	2	—	1362	1362
Реальная училища (въ Томскѣ и Барнауль)	1	232	—	1	255	—	—	—	—	2	487	—	487
Духовная семинарія	1	183	—	—	—	—	—	—	—	1	183	—	183
Духовныя училища (въ Томскѣ и Барнауль)	1	219	—	1	174	—	—	—	—	2	393	—	393
Катехизаторское училище (въ Бійскѣ)	—	—	—	1	169	—	—	—	—	1	169	—	169
Вспархіальное женское училище	1	—	341	—	—	—	—	—	—	1	—	341	341
Томскій повивальный Институтъ	1	—	87	—	—	—	—	—	—	1	—	87	87
Прогимназіи женскія (въ Каинскѣ, Бійскѣ и Маріинскѣ)	—	—	—	3	—	420	—	—	—	3	—	420	420
Городскія по положенію 31 мая 1872 года	1	250	—	6	803	—	—	—	—	7	1053	—	1053
Городскія приходскія училища мужскія	11	1195	—	9	878	—	—	—	—	20	2073	—	2073
„ „ „ женскія	13	—	135	8	—	920	—	—	—	21	—	2271	2271
Городскія смѣшанныя для дѣтей обоего пола	2	108	59	4	374	120	—	—	—	6	482	179	661
Воскресныя школы	2	180	618	—	—	—	1	Свѣдѣній нѣтъ.	—	3	180	618	798
Церковно-учительская мужская школа	1	47	—	—	—	—	—	—	—	1	47	—	47
Еврейское училище	1	70	20	1	46	22	—	—	—	2	116	42	158
Юбилейныя училища Алтайскаго округа	—	—	—	—	—	—	19	516	157	19	516	157	673
Сельскія училища Мин. Нар. Просв. а) двухклассныя	—	—	—	—	—	—	18	1421	497	18	1421	497	1918
„ „ „ б) одноклассныя	—	—	—	—	—	—	416	11317	5496	416	11317	5496	16813
„ „ „ бывшія горнозаводскія	—	—	—	—	—	—	9	341	159	9	341	159	500
Казацкія школы въ Бійскомъ и Змѣиногорскомъ уѣздахъ	—	—	—	—	—	—	13	264	71	13	264	71	335
Магометанскія училища	2	108	—	—	—	—	—	—	—	2	108	—	108
Ветеринарно-фельдшерская школа	1	26	—	—	—	—	—	—	—	1	26	—	26
Повивальная школа	1	—	48	—	—	—	—	—	—	1	—	48	48
Пріюты	6	107	167	1	—	27	3	21	22	10	128	216	344
Частныя начальныя училища	6	215	251	7	свѣдѣній нѣтъ.	—	7	свѣдѣній нѣтъ.	—	20	215	251	466
Ремесленныя училища	3	269	25	—	—	—	—	—	—	3	269	25	294
Низшія ремесленныя школы	—	—	—	—	—	—	1	14	—	1	14	—	14
Коммерческія училища	1	297	—	—	—	—	—	—	—	1	297	—	297
Училища Сибирской жел. дороги	2	114	38	—	—	—	10	940	368	12	1054	406	1460
Церковно-приходскія школы: второклассныя	—	—	—	1	44	—	2	94	—	3	188	—	188
„ „ „ двухклассныя	1	—	24	—	—	—	5	287	325	6	289	349	638
„ „ „ одноклассныя	9	305	278	19	1215	578	241	7874	2651	269	9394	3507	12901
„ „ „ грамоты	—	—	—	3	168	36	676	14615	5689	679	14783	5725	20508
Домъ трудолюбія при женскомъ монастырѣ	1	—	101	—	—	—	—	—	—	1	—	101	101
Школа для сиротъ при томъ же монастырѣ	1	—	14	—	—	—	—	—	—	1	—	14	14
Обще-образов. курсы при Техническомъ Институтѣ	1	42	38	—	—	—	—	—	—	1	42	38	80
Лютеранское училище	1	15	20	—	—	—	—	—	—	1	15	20	35
Частное женское учебное заведеніе 1-го разряда	1	3	315	—	—	—	—	—	—	1	3	315	318
Музыкальные классы	1	70	70	—	—	—	—	—	—	1	70	70	140
Музыкальная школа	1	10	40	—	—	—	—	—	—	1	10	40	50
Субботнихъ школь	1	—	70	—	—	—	—	—	—	1	—	70	70
Итого	81	6345	4922	66	4126	2538	1421	37704	15435	1568	48175	22895	71070

ВѢДОМОСТЬ

о городскихъ доходахъ и расходахъ въ Томской губерніи

за 1904 годъ.

Г О Р О Д А.	ДОХОДЫ.		РАСХОДЫ.	
	Рубли.	Коп.	Рубли.	Коп.
Губернскій гор. Томскъ	641595	73	641505	73
Уѣздные: гор. Канскъ	24185	41	24033	97
» » Мариинскъ	23336	98	23337	98
» » Барнаулъ	169181	01	169181	01
» » Бійскъ	46512	44	46512	44
» » Кузнецкъ	10584	—	10583	—
Безуѣздный гор. Кольвань	17124	46	17041	99
» » Новониколаевскъ	Смѣты на	1904	г. не бы ло.	
Заштатный гор. Нарымъ	4984	50	3826	—
Итого	937414	53	936021	12

Вѣдомость № 10-й.

ВѢДОМОСТЬ

объ исполненіи воинской повинности въ Томской губерніи

за 1904 годъ.

Название уѣздовъ.	Внесено въ призывные списки и дополнительные подъ литер. А, Б, и В.	Определенъ возрастъ по оружному виду.	Назначено по разверсткѣ призвать на службу въ постоянная войска.	Изъ числа лицъ, подлежащихъ призову.								ПО СОСЛОВІЯМЪ.		
				Не явились къ призыву.	Освобождено отъ службы въ постоян. войск. по неспособн. носить оружіе.	Назначена отсрочка.	Отправлено на испытаніе и назначено къ переосвидѣтельствуванію.	Въ счетъ положеннаго по разверсткѣ числа по-вобранцевъ.		Лицъ, внесенныхъ въ ревизскія списки, а равно приписанныхъ въ общества послѣ ревизіи.	Лицъ, взятыхъ отъ внесенія въ 10-ю народную перепись, а также вышедшихъ послѣ ревизіи въ податнаго состоянія.	Принято на дѣйствительную службу.		
								Строевую.	Нестроевую.			Зачислено въ запасъ.	Принято на дѣйствительную службу.	Зачислено въ запасъ.
Томскій	2615	9	891	135	142	193	27	877	11	—	877	11		
Барнаульскій	6622	497	2766	267	254	46	103	2737	26	2	2756	9		
Бійскій	2689	105	1145	88	256	53	20	1106	20	9	1134	1		
Кузнецкій	1266	12	506	22	134	47	26	496	10	—	505	1		
Каинскій	2096	242	718	102	99	75	10	703	14	—	714	3		
Маринскій	1961	131	834	80	104	84	7	822	8	1	769	2		
Змѣиногорскій	2663	432	1095	65	115	120	22	1095	—	—	1092	3		
Итого	19912	1428	7955	769	1104	618	215	7836	89	12	7847	30		
											7937			

Великоруссовъ, малороссыанъ и бѣлоруссовъ.	Въ числѣ принятыхъ на дѣйствительную службу заключается.										По семейному положенію.				
	ПО ПРОИСХОЖДЕНІЮ.				ПО ВѢРОИСПОВѢДАНІЮ.				ПО ОБРАЗОВАНІЮ.			Женатыхъ.	Холостыхъ.		
	Поляковъ.	Цыганъ.	Евреевъ.	Татаръ.	Православныхъ.	Раскольниковъ.	Католиковъ.	Иудеевъ.	Магометанъ.	По 1 пункту 64 ст. Устава.	По 2 пункту 64 ст. Устава.			По 3 пункту 64 ст. Устава.	Грамотныхъ.
858	10	5	9	6	848	11	14	9	6	—	13	55	372	247	641
2741	2	—	—	23	2661	98	6	—	—	2	5	142	713	1262	1503
1133	—	2	—	—	1057	78	—	—	—	—	13	55	326	672	463
506	—	—	—	—	499	7	—	—	—	—	1	21	88	199	307
690	12	3	9	3	697	—	8	9	3	—	7	34	162	282	435
784	8	1	13	16	801	—	—	13	16	—	2	46	221	240	591
1087	7	—	—	1	949	138	7	—	1	—	—	53	363	518	577
7799	39	11	31	49	7512	332	35	31	26	2	41	406	2245	3420	4517

С В ъ Д Ѣ Н І Е

о движеніи корреспонденціи по почтовымъ и почтово-телеграфнымъ учрежденіямъ Томской губерніи.

За 1904 годъ.

По почтовымъ и почтово-телеграфнымъ учреждениямъ.	Простыя письма.			Простыя бандерольная отправления.	Абонентныя повременныя изданія. (Число штукъ).	Заказанная корреспонденція.	Денежныя и цѣнныя пакеты.		Посылки.			Съ наложеннымъ платежѣмъ.			Телеграммы.				ДОХОДЪ.			
	Закрытыя.						Число.	Цѣнность. Рубли.	Число.	Цѣнность. Рубли.	Безъ гѣны.	Въ числѣ пересланной корреспонденціи было съ налож. платежомъ.			Тарифныхъ.	Безплатныхъ.	Проходящихъ.	В С Е Г О.	Почтоваго. Рубли.	Телеграфнаго. Рубли.	В С Г О. Рубли.	
	Платныя.	Безплатныя.	Открытыя.									Число.										
												Посылокъ.	Другихъ.	Общая сумма наложен-платежа. Рубли.								
Мѣстной корреспонденціи	52585	23240	5568	18446	—	16675	2317	4673	4	59	—	—	—	141	—	—	—	—	—	—		
Иногородней: отправленной	—	—	—	—	1012789	355311	202946	3748638	33640	15508673	—	5345	5119	107091	233596	25889	—	—	346101	274623	664122	
полученной.	61249	1447380	298702	363165	5054608	372958	172989	369721	45426	3332339	39016	16793	9283	206483	248488	31699	} 852886	1396459	Телефоннаго.	1) 38682	—	
Международной: отправленной.	107115	—	4892	8983	—	7443	1938	552	267	22399	5	—	—	—	1701	461						—
полученной.	59140	—	14048	25865	52420	12237	136	49	350	13139	618	—	—	—	1478	120	—	—	—	—	—	—
Переславо цѣнностей въ пакетахъ отъ Министерства Финансовъ безъ платежа сборовъ	—	—	—	—	—	—	—	274600	—	—	—	—	—	—	—	—	—	—	—	—	—	—

Примѣчаніе. 1) Кромѣ этой суммы поступило телеграфнаго сбора за депеши по военнымъ обстоятельствамъ принятыхъ въ долгъ по расчетамъ 17912 руб. — коп. и по расчетамъ съ Сибирской ж. д. 19675 р. 45 к.

2) Въ расходъ произведено 226236 р. — к.

