

ст. 911
80



21074

ОБЗОРЪ

Семипалатинской области

ЗА 1901 ГОДЪ.



СЕМИПАЛАТИНСКЪ
Типографія Семипалат. Обл. Правленія.
1902.



8911




~~21044~~

ОБЗОРЪ


Семипалатинской области

ЗА 1901 ГОДЪ.



39

СЕМИПАЛАТИНСКЪ
Типографія Семипалат. Обл. Правленія.
1902.



7




ОБЗОР

Геммалаппенской области

В 1901 ГОДУ

72108



Литография (снимок) ГИИ. Москва
1905



ОГЛАВЛЕНІЕ.

Страницы.

I. Пространство и населеніе	—	—	—	1
II. Экономическая жизнь области.				
Земледѣліе	—	—	—	6
Скотоводство	—	—	—	16
Пчеловодство, рыболовство, охотничій и лѣсной промыслы				19
Горное дѣло	—	—	—	23
Соляное дѣло	—	—	—	26
Золотопробышленность	—	—	—	29
Фабрично-заводская промышленность				32
Мелкая промышленность	—	—	—	36
Торговля	—	—	—	38
Кредитъ	—	—	—	42
III. Подати и повинности	—	—	—	45
IV. Народное продовольствіе	—	—	—	49
V. Общественное благоустройство и благочиніе.				
Судебная часть	—	—	—	55
Межевая часть	—	—	—	61
Строительная и пожарная часть				63
Почта и телеграфъ. Пути сообщенія				67
VI. Народное здравіе и ветеринарная часть.				
Народное здравіе	—	—	—	69
Ветеринарная часть	—	—	—	75
VII. Народное просвѣщеніе	—	—	—	78

I. Пространство и населеніе.

Семипалатинская область занимает площадь въ 442245,2 кв. веретъ и въ административномъ отношеніи дѣлится на пять уѣздовъ: Семипалатинскій, Павлодарскій, Каркаралинскій, Устькаменогорскій и Зайсанскій. Данныя о пространствѣ этихъ уѣздовъ приведены въ слѣдующей таблицѣ:

См. вѣдомости о числѣ населенія по сословіямъ и вѣроисповѣданіямъ.

НАИМЕНОВАНИЕ УѢЗДОВЪ.	Величина суши въ кв. в.	Величина значи- тельныхъ внут- реннихъ водъ въ кв. в.	Вся площадь въ кв. в.
Семипалатинскій .	63681.9	1105.0	64786.9
Павлодарскій . .	101020.2	2768.0	103788.2
Каркаралинскій . .	174333.5	8097.1	182430.6
Устькаменогорскій .	41444.7	43.0	41487.7
Зайсанскій . . .	47403.6	2348.2	49751.8
Во всей области .	427883.9	14361.3	442245.2

По административно-полицейскимъ свѣдѣніямъ, населеніе Семипалатинской области, къ концу 1901 года, равнялось 697989 д. об. п., въ томъ числѣ м. 383986 и ж. 314003.

По *уездамъ* (со включеніемъ городовъ) это населеніе распре- дѣляется такъ:

	м. п.	ж. п.	об. п.
въ Семипалатинскомъ —	88502	76683	165185
» Павлодарскомъ —	87457	75038	162495

« Устькаменогорскомъ	—	58971	50240	109211
« Каркаралинскомъ	--	91042	70143	161185
« Зайсанскомъ	—	58014	41899	99913
		<u>383986</u>	<u>314003</u>	<u>697989</u>

Городское населеніе равняется 48407 д. об. п., т. е. составляетъ около 7⁰/₀ всего населенія области. Въ томъ числѣ:

			м. п.	ж. п.	об. п.
въ Семипалатинскѣ	—	—	13008	12263	25271
« Павлодарѣ	—	—	3499	3179	6678
« Устькаменогорскѣ	—	—	4651	4573	9224
« Каркаралинскѣ	—	—	1076	955	2031
« Зайсанѣ	—	—	2843	1602	4445
« Кокпектахъ	—	—	419	339	758
			<u>25496</u>	<u>22911</u>	<u>48407</u>

Въ число городского населенія включены жители (1516 д. об. п.) мелкихъ населенныхъ пунктовъ (заводы и т. п.) на городскихъ земляхъ, но не включено населеніе пригородныхъ станицъ. Если послѣднія отнести къ городамъ, а къ Семипалатинску, кромѣ того, Семипалатинскую Зарѣчную слободку, численность городского населенія выразится въ слѣдующихъ цифрахъ:

			м. п.	ж. п.	об. п.
въ Семипалатинскѣ	—	—	16375	15166	31541
« Павлодарѣ	—	—	4011	3727	7738
« Устькаменогорскѣ	—	—	4991	4903	9894
« Каркаралинскѣ	—	—	1695	1531	3226
« Зайсанѣ	—	—	2970	1712	4682
« Кокпектахъ	—	—	1596	1264	2860
			<u>31638</u>	<u>28303</u>	<u>59941</u>

Сословныя группы, изъ которыхъ состоитъ населеніе области, не считая приписанныхъ къ волостямъ киргизъ, слѣдующія:

					д. об. п.
духовенство православное (съ женами и дѣтьми)	—	—	—	—	294
дворне и чиновники	—	—	—	—	1417
потом. и личн. почетные граждане	—	—	—	—	206
купцы	—	—	—	—	1303
мѣщане	—	—	—	—	33486
крестьяне(*)	—	—	—	—	21808

(*) Въ числѣ крестьянъ указаны крещеные киргизы (168 д. об. п.), приписанные къ Преображенскому поселку въ Устькаменогорскомъ уѣздѣ.

казаки	—	—	—	—	—	33898
состоящіе на дѣйствительной службѣ офицеры и ниж- ніе чины регуляр. войска съ женами и дѣтми	—	—	—	—	—	2215
иностранцые подданные	—	—	—	—	—	100
прочіе	—	—	—	—	—	1118

Наибольшей неточностью отличаются данныя о численности *киргизскаго населенія*. По свѣдѣніямъ, доставленнымъ волостными управителями, къ концу отчетнаго года киргизъ (съ чалаказаками), приписанныхъ къ волостямъ, было 602144 д. об. п., въ томъ числѣ 334352 м. и 267792 ж. По тѣмъ же свѣдѣніямъ, эти киргизы имѣли зимнее пребываніе:

	Приписанные къ волостямъ уѣздовъ.					ВСЕГО.
	Семипала- тинскаго.	Павлодар- скаго	Каркара- линскаго.	Устькаме- ногорскаго	Зайсан- скаго.	
Въ предѣлахъ своихъ волостей — —	88774	82969	151909	77458	85727	486837
„ чужихъ киргизскихъ во- лостей — — — —	1686	1897	1711	910	1479	7683
На казачьихъ земляхъ — — — —	14600	46080	1616	1024	333	63703
Въ городахъ, крестьянскихъ и проч. (кромѣ казачьихъ) селеніяхъ Семипала- тинской области — — — — —	4229	1256	2192	484	323	8484
Въ Бельгагачской, Ремовской и др. сте- пяхъ Кабинета Его Величества и въ раз- ныхъ селеніяхъ Томской губерніи (*) —	11787	14135	1041	1840	15	28818
Въ прочихъ губерніяхъ и областяхъ —	280	300	821	13	39	1453
Въ Китаѣ — — — — —	—	—	71	470	4625	5166
И Т О Г О — — —	121356	146637	159361	82199	92591	602144

Приведенныя данныя не совпадаютъ со свѣдѣніями о наличномъ киргизскомъ населеніи въ волостей, собранными по мѣсту жительства этихъ киргизъ. А именно, по свѣдѣніямъ городской полиціи, казачьихъ атамановъ и проч., къ концу отчетнаго года проживало киргизъ:

(*) Одна изъ киргизскихъ волостей, Бельгагачская, входя въ административномъ отноше-
ніи въ составъ Семипалагинскаго уѣзда, земли въ немъ не имѣетъ и приписанные къ ней
киргизы (9981 д. об. п.) живутъ большей частью на арендуемыхъ земляхъ въ разбитомъ
и не разбитомъ на участки районахъ Бельгагачской степи и въ Ремовской степи, принадле-
жащихъ Кабинету Его Величества (8178 д. об. п.).

	Откочевываю- щихъ лѣтомъ въ волости.	Не откоче- вывающихъ.	В С Е Г О
На казачьихъ земляхъ: въ Семипалат уѣздѣ .	14013	6698	20711
Павлодарскомъ	37555	1984	39539
Устькаменогорскомъ	513	1074	1587
Зайсанскомъ	—	354	354
Каркаралинскомъ	1624	304	1928
И Т О Г О	53705	10414	64119
Въ городахъ: Семипалатинскѣ	—	4945	4945
Павлодарѣ	—	990	990
Устькаменогорскѣ	—	539	539
Зайсанѣ	—	1115	1115
Кокпектахъ	—	169	169
Каркаралинскѣ	—	1331	1331
Въ крестьянскихъ селеніяхъ Семи- палатинскаго уѣзда	534	222	756
Въ крестьянскихъ селеніяхъ Усть- каменогорскаго уѣзда	9	20	29
Въ Семипал. Зарѣчной слободкѣ	—	3847	3847
ИТОГО въ городахъ, крестьян- скихъ и проч. (кромѣ казачьихъ) селеніяхъ Семипалат. области.	543	13178	13721

Надо предположить, что послѣднія свѣдѣнія отличаются большей точностью, чѣмъ доставленныя волостными управителями свѣдѣнія о распредѣленіи киргизъ по мѣсту ихъ зимняго пребыванія. Какъ видно изъ сопоставленія тѣхъ и другихъ свѣдѣній, особой противорѣчивостью отличаются данныя по Семипалатинскому уѣзду. Такъ какъ трудно рѣшить, ошибочно-ли показано волостными управителями число киргизъ, живущихъ внѣ своихъ волостей, или, наоборотъ, ошибка заключается въ свѣдѣніяхъ городской полиціи, станичныхъ атаманъ и др. не киргизскихъ административно-полицейскихъ органовъ, то выше при опредѣленіи числа населенія

области и уѣздовъ, было взято не наличное, а все приписное киргизское население (*).

О численности послѣдняго приблизительно можно судить еще по числу кибитокъ (**).

	Число кибитокъ по переучету на трехлѣтїе съ 1899 по 1901 г.	Число кибитокъ по переучету на трехлѣтїе съ 1902 по 1904 г.
Въ Семипалатинскомъ уѣздѣ —	23526	23359
Павлодарскомъ — —	24485	25327
Каркаралинскомъ — —	33170	33321
Устькаменогорскомъ — —	17423	17415
Зайсанскомъ — —	23659	24079
ВСЕГО —	122263	123501

По *вѣроисповѣданію* населеніе Семипалатинской области дѣлится:

на православныхъ	—	—	83735
единовѣрцевъ	—	—	368
раскольниковъ и сектантовъ	—	—	1276
католиковъ	—	—	338
протестантовъ	—	—	42
магометанъ	—	—	611925
евреевъ	—	—	305
			697989

Наконецъ, по *національности* населеніе области приблизительно состоитъ:

Изъ русскихъ (со включеніемъ небольшого числа крещеныхъ инородцевъ)	—	—	85379
Киргизъ, татаръ и сартовъ	—	—	611925
Прочихъ	—	—	685
			697989

(*) Надо кромѣ того, замѣтить, что о числѣ киргизъ, зимующихъ въ Бельгагачской и др. степяхъ Кабинета Его Величества и въ разныхъ селеніяхъ Томской губерніи, нѣтъ провѣрочныхъ (т. е. полученныхъ помимо волостныхъ управителей) свѣдѣній за исключеніемъ только части Бельгагачской степи, разбитой на участки (Бельгагачское Приставство). Разумѣется, нѣтъ такихъ провѣрочныхъ свѣдѣній и о числѣ киргизъ Семипалатинской области, живущихъ въ Китаѣ и разныхъ областяхъ и губерніяхъ, кромѣ Томской.

(**) Кибитка можетъ быть опредѣлена какъ киргизское хозяйство, обложенное казеннымъ и земскимъ сборами. Въ сравнительно очень рѣдкихъ случаяхъ (у наиболѣе богатыхъ киргизъ) хозяйство принимается за двѣ и даже болѣе кибитки. Также крайне не часты случаи и полного освобожденія хозяйствъ отъ всякихъ сборовъ.

II. Экономическая жизнь области.

Земледѣліе.

См. вѣдомость
о посѣвѣ и
сборѣ хлѣ-
бовъ.

Въ отчетномъ году въ Семиналатинской области, какъ во мно-
гихъ другихъ мѣстностяхъ Западной Сибири и Степного края,
въ общемъ урожай хлѣбовъ былъ значительно ниже средняго.
Судя по выводамъ, сдѣланнымъ изъ свѣдѣній о посѣвѣ и сборѣ
хлѣбовъ, собранныхъ административно-полицейскими органами,
урожайность отдѣльныхъ хлѣбовъ, преимущественно засѣваемыхъ
въ области, въ среднемъ была слѣдующая:

	Урожай «самъ»			
	въ 1901 г.	въ 1900 г.	въ 1899 г.	въ 1898 г.
озимой ржи —	2.8	1.6	4.7	5.8
яровой ржи —	2.4	1.7	4.3	7.4
яровой пшеницы	2.1	1.4	4.9	7.3
овса —	2.3	1.7	5.8	6.9
ячменя —	1.5	2.4	5.6	5.4
проса —	13.3	7.0	15.2	22.5

Урожай картофеля, посадкой котораго занимается исключитель-
но осѣдлое населеніе, былъ 3.5 (3.2 въ 1900 г., 5.9 въ 1899 г.
и 6.9 въ 1898 г.)

Урожай въ отдѣльныхъ уѣздахъ области былъ слѣдующій:

	Урожай «самъ»					
	Въ Семи- палат. уѣздѣ	Бельгагач- скомъ пристав- ствѣ.	Павлодар- скомъ уѣздѣ	Устька- мено- горскомъ	Зайсан- скомъ	Каркара- линскомъ
ржи озимой —	0.0	0.5	—	2.3	8.2	—
ржи яровой —	1.7	0.8	1.0	2.1	6.9	—
пшеницы яровой	1.4	0.9	1.0	2.1	6.0	3.6
овса —	0.8	0.4	1.9	2.8	6.9	2.0

ячменя —	—	0.7	0.4	0.0	1.4	6.2	—
проса —	—	8.5	7.9	5.4	16.5	14.5	31.3
картофеля	—	2.2	3.4	5.1	2.9	5.1	10.0

Какъ видно изъ этихъ данныхъ, наиболѣе пострадали отъ неурожая уѣзды Семипалатинскій (съ Бельгагачскимъ приставствомъ) и Павлодарскій, какъ это было и въ 1900 г. Вообще, условія отчетнаго года для земледѣлія были крайне неблагоприятны. Весна настала очень рано, небольшіе снѣга быстро стаяли и ко времени посѣва земля совершенно высохла. Холодная погода, бывшая во вторую половину весны, лѣтомъ смѣнилась жарами, при полномъ почти отсутствіи дождей. Плохо взшедшіе хлѣба выгорѣли и начавшіеся въ концѣ лѣта дожди не могли уже ихъ поправить. Не мало вреда причинили также сильныя вѣтры, особенно въ періодъ передъ уборкой хлѣбовъ. Въ поселкахъ на Алтаѣ хлѣба пострадали еще отъ раннихъ осеннихъ заморозковъ, начавшихся въ районѣ оз. Маркакуля съ первыхъ чиселъ августа.

Менѣе, конечно, должны были пострадать отъ засухи тѣ мѣстности, гдѣ существуетъ искусственное орошеніе полей. Впрочемъ, и здѣсь, благодаря засухѣ, воды въ арыкахъ (оросительныя каналы) было мало и поливъ полей былъ произведенъ не въ достаточной мѣрѣ. Въ число такихъ мѣстностей съ искусственнымъ орошеніемъ полей относятся Зайсанскій и, отчасти, Устькаменогорскій и Каркаралинскій уѣзды. Въ двухъ послѣднихъ уѣздахъ недородъ хлѣбовъ, въ среднемъ, былъ меньше, чѣмъ въ Семипалатинскомъ и Павлодарскомъ уѣздахъ, въ Зайсанскомъ же уѣздѣ урожаи были средніе.

Кобылка и саранча замѣчались лишь въ немногихъ мѣстностяхъ и особаго вреда хлѣбамъ не причинили. Въ значительно большей степени хлѣба пострадали въ Устькаменогорскомъ уѣздѣ отъ червей, а въ Павлодарскомъ уѣздѣ во многихъ казачьихъ поселкахъ по Иртышу отъ мышей.

Такъ же низокъ былъ урожай и на прилегающихъ къ Семипалатинской области степяхъ Томской губерніи, гдѣ населеніемъ области арендуется подъ посѣвъ хлѣбовъ, не считая разбитаго на участки района Бельгагачской степи (Бельгагачское приставство), около 6 т. дес. На этихъ земляхъ урожай, въ среднемъ, былъ слѣдующій: яровой ржи—2.2, яровой пшеницы—2.3, овса—1.7, ячменя—2.3 и проса—11.6 (*).

О размѣрахъ посѣва и сбора хлѣбовъ у населенія Семипалатинской области въ отчетномъ году можно судить на основаніи слѣдующихъ данныхъ:

(*) Въ Томской губерніи земля подъ посѣвъ арендуется преимущественно киргизами. Послѣдніе живутъ тамъ или скученно въ извѣстныхъ мѣстахъ (Коростелевская, Ремовская, Кулундинская и др. степи) или небольшими группами по разнымъ поселкамъ томскихъ крестьянъ. Свѣдѣнія о такихъ киргизахъ собираются черезъ управителей волостей, къ которымъ они приписаны, и потому не могутъ отличаться особой точностью.

П О С Ъ Я Н О.								
	Въ предѣлахъ Семипалатинской обл. (безъ Бельгагача).		Въ разбитомъ на участки районѣ Бельгагачской степи.		На земляхъ Томской губерніи.		В С Е Г О.	
	Пуд	Казен. дес	Пуд.	Казен. дес.	Пуд.	Казен. дес.	Пуд.	Казен. дес.
Ржи озимой —	3772	480	100	20	—	—	3872	500
» яровой —	11804	1874	3048	604	451	81	15303	2559
Пшеницы озимой —	17	3	—	—	—	—	17	3
» яровой —	216575	35019	100414	19660	21505	4234	338494	589.3
Овса —	89371	12607	53572	8503	8703	1364	151646	22474
Ячменя —	18135	2452	1141	228	136	16	19412	2696
Проса —	20007	18776	362	347	289	294	20658	19417
Гречихи —	37	10	—	—	—	—	37	10
Полбы —	580	63 ^{1/2}	—	—	—	—	580	63 ^{1/2}
Картофеля —	39729	1302	13515	282	—	—	53244	1584
		72586 ^{1/2}		29644		5989		108219 ^{1/2}

Собрано пудсвѣ.						
	Въ предѣлахъ области безъ Бельгагача.		Въ разбитомъ на участки районѣ Бельгагачской степи		На земляхъ Томской губ.	В С Е Г О.
	Пуд	Казен. дес	Пуд.	Казен. дес.		
Ржи озимой —	10706	—	50	—	—	10756
» яровой —	33022	—	2337	—	1007	36366
Пшеницы озимой —	—	—	—	—	—	—
» яровой —	563280	—	90159	—	51218	704657
Овса —	312960	—	20540	—	14645	348145
Ячменя —	27621	—	475	—	316	28412
Проса —	268447	—	2869	—	3359	274675
Гречихи —	—	25	—	—	—	25
Полбы —	—	459	—	—	—	459
Картофеля —	139748	—	46005	—	—	185753

Въ среднемъ, населеніемъ области въ отчетномъ году на 1 дес. съялось: ржи озимой 7.7 пуд., яровой 5.9, пшеницы озимой 5.6, яровой 5.7, овса 6.7, ячменя 7.2, проса 1.0, гречихи 3.7, полбы 9.2 и картофеля 33 в.

По сравненію съ 1900 г. площадь посѣва въ 1901 г. уменьшилась на 6151¹/₂ дес., а по сравненію съ 1899 г. на 29063¹/₂ дес., чего и надо было ожидать въ виду низкаго урожая хлѣбовъ въ 1899 и 1900 г.г.

Изъ числа засѣянныхъ десятинъ былъ:

	У русскихъ и проч. кромѣ киргизъ.				У киргизъ.			
	Въ предѣлахъ области (безъ Бельгаача).	Въ разбитомъ на участки районъ Бельгаачской степи.	На земляхъ Томской губерніи.	В С Е Г О.	Въ предѣлахъ области (безъ Бельгаача).	Въ разбитомъ на участки районъ Бельгаачской степи.	На земляхъ Томской губерніи.	В С Е Г О.
Ржи озимой - -	476	20	—	496	4	—	—	4
„ яровой - -	1785	537	33	2355	89	67	48	204
Пшеницы озимой -	—	—	—	—	3	—	—	3
„ яровой -	19215	15076	1855	36146	15804	4584	2379	22767
Овса - - -	5602	7094	371	13067	7065	1409	993	9407
Ячменя - - -	1365	208	—	1573	1087	20	16	1123
Проса - - -	2498	293	17	2808	16278	54	277	16609
Гречихи - - -	10	—	—	10	—	—	—	—
Полбы - - -	63	—	—	63	1/2	—	—	1/2
Картофеля - -	1302	282	—	1584	—	—	—	—
	32316	23510	2276	58102	40270 ¹ / ₂	6134	3713	50117 ¹ / ₂

Какъ видно изъ приведенныхъ данныхъ, земледѣліе на арендованныхъ земляхъ имѣетъ въ Семипалатинской области широкое развитіе. Главнымъ центромъ такого земледѣлія служитъ разбитый на участки районъ Бельгаачской степи, который, составляя собственность Кабинета Его Величества, въ административномъ отношеніи, подъ именемъ Бельгаачскаго приставства, входитъ въ составъ Семипалатинскаго уѣзда.

Бельгагачская стена представляет собой плоскую равнину, покрытую довольно толстымъ слоемъ чернозема, съ примѣсью мелкаго песка и глины. Кругомъ, на громадномъ пространствѣ въ десятки верстъ, часто нѣтъ ни одной рѣчки, ни одного ключа. Подземныя, болѣе или менѣе обильныя, скопленія воды залегаютъ, въ большинствѣ случаевъ, такъ глубоко, что устраивать колодцы нѣтъ возможности. Это обстоятельство привело къ устройству такъ наз. снѣжниковъ, изъ которыхъ во время лѣта получается вода какъ для питья людей и скота такъ и для поливки огородовъ.

Южная половина Бельгагачской стены раздѣлена на 17 кварталовъ, съ 3131 участкомъ, и заключаетъ въ себѣ 157173 дес. Участки сдаются въ аренду на 3, 6 и 9 лѣтъ за плату отъ 20 до 30 руб. въ годъ.

По свѣдѣніямъ Алтайской администраціи, въ 1901 г. находилось въ арендѣ, по договорамъ, 2060 участковъ съ площадью въ 102316 дес., въ томъ числѣ были сданы исключительно подъ выгонъ 327 участковъ мѣрою въ 16293 дес. (*). Участки юридически были арендованы 1173 лицами, въ числѣ которыхъ было: мѣщанъ и отставныхъ и запасныхъ солдатъ (преимущественно изъ г. Семипалатинска) 462, киргизъ 472(**), казаковъ 103, крестьянъ 111, кунцовъ 17, чиновниковъ и разночинцевъ 8. Фактически въ арендѣ участвуетъ гораздо больше лицъ, такъ какъ многіе участки, будучи записаны на имя одного лица, какъ арендатора, на самомъ дѣлѣ арендуются компаніями. По свѣдѣніямъ, собраннымъ административно-полицейскими органами Семипалатинской области, земледѣліемъ въ разбитомъ на участки районѣ Бельгагачской стены, кромѣ живущихъ тамъ лицъ, занимаются жители г. Семипалатинска, Семипалатинской Зарѣчной слободки, казачьихъ поселковъ: Семипалатинскаго, Старо-Семипалатинскаго, Озернаго, Бѣлокаменскаго, Стеглянскаго, Глуховскаго, отчасти крестьяне Александровской волости и проч. Выше приведенныя данныя о посѣвѣ и сборѣ хлѣбовъ въ разбитомъ на участки районѣ Бельгагачской стены были основаны именно на упомянутыхъ свѣдѣніяхъ, собранныхъ административно-полицейскими органами тѣхъ мѣстностей, гдѣ имѣютъ постоянное жительство бельгагачскіе арендаторы. Для повѣрки важно сопоставить эти данныя со свѣдѣніями о посѣвѣ и сборѣ хлѣбовъ въ 1901 г. въ разбитомъ на участки районѣ Бельгагачской стены, доставленными въ Статистическій комитетъ Алтайской администраціей.

(*) Кромѣ того, на одинъ 1901 г. было сдано въ аренду 14 дес. подъ усадьбы, 341³/₄ дес. подъ пашню, 3523¹/₂ дес. подъ выгонъ, 255¹/₂ д. с. степныхъ покосовъ и 41 дес. заливного бельгагачскаго луга. Послѣдній сдавался съ торговъ по 60 к. за дес.

(**) Изъ общаго числа 102316 дес., находившихся въ арендѣ, киргизами арендовалось 32838 дес. съ арендной платой въ суммѣ 14391 р. 10 к. Кромѣ того, изъ числа угодій, отданныхъ въ аренду на одинъ 1901 годъ, киргизами же арендовалось 1268 десятинъ за 379 р. 20 к.

	По свѣдѣніямъ администра- тивно-полицейскихъ органовъ Семипалатинской области.				По свѣдѣніямъ Алтайской администраціи.			
	Посѣяно.		Собрано.	Урожай	Посѣяно.		Собрано.	Урожай
	Пуд.	Каз. дес.	Пуд.	сзмъ.	Пуд.	Каз. дес.	Пуд.	сзмъ.
Ржи озимой - - -	100	20	50	0.5	—	—	—	—
„ яровой - - -	3048	604	2337	0.8	1162	166	530	0.4
Пшеницы яровой - -	100414	19660	90159	0.9	72152	14430	110105	1.5
Овса - - - -	53572	8503	20540	0.4	36924	6154	17849	0.5
Ячменя - - - -	1141	228	475	0.4	162	20	110	0.7
Проса - - - -	362	347	2869	7.9	689	689	3423	4.9
Полбы - - - -	—	—	—	—	42	7	28	0.7
Картофеля - - - -	13515	282	46005	3.4	?	?	?	?
	—	29644	—	—	—	21466	—	—

Такимъ образомъ, судя по свѣдѣніямъ Алтайской администраціи, урожай хлѣбовъ на Бельгагачѣ былъ еще ниже, чѣмъ можно было заключить изъ данныхъ, собранныхъ административно-полицейскими органами Семипалатинской области. Площадь посѣва на Бельгагачѣ послѣдними показана больше, чѣмъ перзой.

На Бельгагачской степи принята переложная система хозяйства, при которой поднятая земля засѣвается въ теченіи 3—6 лѣтъ ежегодно яровыми хлѣбами, пока не станетъ заростать сорными травами; затѣмъ оставляется въ залежи 3—10 лѣтъ, до новаго подъема. Сѣется преимущественно яровая пшеница и овесъ.

Въ неразбитомъ районѣ Бельгагачской степи и прилегающихъ къ ней Коростелевской, Ремовской и проч. степяхъ Кабинета Его Величества, не разбитыхъ на участки, арендная плата взимается въ слѣдующихъ размѣрахъ: съ юрты и зимовки по 40 к., за годовой вынасъ скота: по 15 к. съ головы крупнаго и по 5 к. мелкаго скота, за покосъ по 40—60 к. и распахку по 60 коп. съ десятины.

Въ неразбитомъ на участки районѣ Бельгагачской степи и другихъ степяхъ, входящихъ въ составъ Томской губерніи, земледѣліемъ изъ жителей Семипалатинской области занимаются преимущественно

киргизы изъ раныхъ волостей смежныхъ съ Томской губерніей Устькаменогорскаго, Павлодарскаго и Семипалатинскаго уѣздовъ. Одна изъ такихъ волостей, Бельгагачекая, причисленная въ административномъ отношеніи къ Семипалатинскому уѣзду, какъ было сказано выше, вовсе не имѣетъ земли въ предѣлахъ области, а круглый годъ арендуетъ земаю на Бельгагачѣ и въ Коростелевской и Ремовской степяхъ Томской губерніи.

Кромѣ жителей городовъ, главный контингентъ земледѣльцевъ въ Семипалатинской области, не считая киргизъ, данныя о земледѣліи которыхъ были приведены выше, состоитъ изъ казаковъ, крестьянъ-старожиловъ и переселенцевъ.

Населеніемъ казачьихъ поселковъ (казаками и разночинцами, кромѣ киргизъ), судя по сообщеніямъ поселковыхъ атамановъ, было засѣяно казенныхъ десятищъ:

Въ поселкахъ уѣздовъ.	Число душъ	На чьихъ земляхъ.	Оз. ржи.	Яр. ржи.	Оз. пшеницы	Яр. пшеницы.	О в с а.	Ячменя.	Проса	Полбы.	Картофеля.	В С Е Г О.
Семипалатинскаго - -	10792	Казачьихъ	23	212	—	4237	1030	19	408	—	200	6129
		Не казачьихъ	—	11	—	1321	275	51	182	—	—	1840
		Итого	23	223	—	5558	1305	70	590	—	200	7969
Устькаменогорскаго - -	12979	Казачьихъ	255	151	—	4353	1313	1030	729	58	176	8065
		Не казачьихъ	—	—	—	—	—	—	—	—	—	—
		Итого	255	151	—	4353	1313	1030	729	58	176	8065
Павлодарскаго - -	9987	Казачьихъ	—	128	—	2880	359	10	120	—	179	3676
		Не казачьихъ	—	5	—	466	23	9	—	—	—	503
		Итого	—	133	—	3346	382	19	120	—	179	4179
Зайсанскаго - -	3058	Казачьихъ	47	135	—	934	698	28	57	—	16	1915
		Не казачьихъ	—	—	—	—	—	—	—	—	—	—
		Итого	47	135	—	934	698	28	57	—	16	1915

Каркаралинскаго	947	Казачьихъ	—	—	—	4	3	—	—	—	7	14	
		Не казачьихъ	—	—	—	—	—	—	—	—	—	—	—
		Итого	—	—	—	4	3	—	—	—	7	14	
По всей области	37763	Казачьихъ	325	626	—	12408	3403	1087	1314	58	578	19799	
		Не казачьихъ	—	16	—	1787	298	60	182	—	—	2343	
		Итого	325	642	—	14195	3701	1147	1496	58	578	22142	

Въ среднемъ выводѣ, на 1 д. об. п. приходится десятинъ всего посѣва:

въ казачьихъ поселкахъ:

Семиналатинскаго у. 0.7 (въ 1899 г. 1.0, въ 1900 г. 0.9)

Устькаменогорск. у. 0.6 — (0.6, — 0.8)

Павлодарскаго у. 0.4 — (0.4, — 0.4)

Зайсанскаго у. 0.6 — (0.7, — 0.8)

Каркаралинскаго у. 0.1 — (0.3, — 0.1)

въ области 0.6 — (0.7, — 0.6)

Селенія крестьянъ-старожиловъ составляютъ въ Семиналатинскомъ уѣздѣ особую волость—Александровскую, изъ 3 русскихъ и 2 татарскихъ поселковъ Переселенческихъ поселковъ въ области 14, въ томъ числѣ въ Семиналатинскомъ уѣздѣ 4 и въ Устькаменогорскомъ 10. Въ послѣднемъ уѣздѣ значительное число переселенцевъ основалось еще на урочищахъ Карашъ, Чубарь-Кайиъ и Джартасъ. Населеніемъ всѣхъ этихъ поселковъ (крестьянами и разночинцами, кромѣ киргизъ) было засѣяно въ 1900 г. базенныхъ десятинъ:

Число душъ	На чьихъ земляхъ	Всѣхъ культуръ									ВСЕГО
		Оз. ржи.	Яр. ржи.	Яр. пшениц.	Овса.	Ячменя.	Проса.	Гречихи.	Половъ.	Картофеля.	
5065	Надѣльныхъ	—	847	1537	294	—	418	—	—	180	3276
	Ненадѣльн.	—	47	2002	342	—	20	—	—	—	2411
	Итого	—	894	3539	636	—	438	—	—	180	5687

Въ 2 татарскихъ пос. той же волости	704	Надѣльныхъ	—	65	352	86	—	46	—	—	—	549
		Ненадѣльн.	—	49	329	57	—	50	—	—	—	485
		Итого	—	114	681	143	—	96	—	—	—	1034
Въ переселенче- скихъ посел. Семи- палатинскаго уѣзда.	1912	Надѣльныхъ	—	1	837	125	12	190	2	—	30	1197
		Ненадѣльн.	—	—	—	—	—	—	—	—	—	—
		Итого	—	1	837	125	12	190	2	—	30	1197
Въ переселенче- скихъ пос Устькаме- ногорскаго уѣзда —	4673	Надѣльныхъ	129	43	1435	631	245	104	8	5	49	2649
		Ненадѣльн.	—	—	100	—	—	5	—	—	3	108
		Итого	129	43	1535	631	245	109	8	5	52	2757
Во всей области—	12354	Надѣльныхъ	129	956	4161	1136	257	758	10	5	259	7671
		Ненадѣльн.	—	96	2431	399	—	75	—	—	3	3004
		Итого	129	1052	6592	1535	257	833	10	5	262	10675

Въ среднемъ выводѣ, на 1 душу об. пола приходится дес. посѣва:
у крестьянъ-старожиловъ 3 русскихъ селеній
Александровской волости — — 1.4 (въ 1900 г. 1.8)
тоже, 2 татарскихъ селеній — 1.4 » (1.4)
у переселенцевъ Семипалатинскаго уѣзда 0.6 » (0.5)
„ Устькаменогорскаго „ 0.6 » (0.8)
Въ области 0.9 » (1.2)

Изъ другихъ видовъ земледѣлія въ широкомъ смыслѣ слова, кромѣ хлѣбопашества, исключительно осѣдлое население области занимается огородничествомъ, бахчеводствомъ, табаководствомъ и культурой такъ назъ техническихъ растений — льна, конопли и подсолнечника.

Огородничество развито, въ общемъ, крайне слабо, и продукты его служатъ, главнымъ образомъ, къ удовлетворенію самихъ хозяевъ. Несмотря на то, что продукты эти брайне не высокаго качества, цѣна на нихъ въ городахъ, сравнительно, очень высокая.

Бахчеводствомъ занимаются, преимущественно, мѣщане и казаки. Масса собираемыхъ дынь и арбузовъ не только служитъ для удовлетворенія мѣстныхъ потребностей, но также отправляется на пароходахъ и плотахъ въ Омскъ и другіе города внизъ по Иртышу. Всего подъ бахчами было 1350 дес., съ которыхъ собрано около 1 мил. арбузовъ и до 100 тыс. дынь. Урожай тѣхъ и другихъ былъ низкій.

Табаководство развито исключительно среди казаковъ. Разводимый табакъ принадлежитъ къ низшимъ сортамъ и, кромѣ

потребленія на мѣстѣ, продается киргизамъ. Въ отчетномъ году, по сообщеніямъ поселковыхъ атамановъ, было собрано пудовъ табаку:

въ казачьихъ поселкахъ Семипалатинскаго уѣзда	—	7561
„ „ Павлодарскаго „	—	1535
„ „ Устькаменогорскаго „	—	2406
		<u>11502</u>

Сборъ былъ больше, чѣмъ въ предыдущемъ году, на 4922 п.

О сборѣ *льна* и *конопли* можно судить на основаніи слѣдующихъ данныхъ:

	Л е н ъ.		К о н о п л я.			
	Собрано пуд.		Собрано пуд.			
	Сѣме- ни	Волок- на.	Сѣме- ни.	Волок- на.		
Въ казачьихъ поселкахъ						
Устькаменогорскаго уѣзда	—	—	449	759	397	610
Зайсапскаго „	—	—	30	35	20	30
Въ крестьянски ѣ поселкахъ						
Семипалатинскаго уѣзда	—	—	88	16	177	6
Устькаменогорскаго „	—	—	239	179	261	83
			<u>806</u>	<u>989</u>	<u>855</u>	<u>729</u>

Благодаря неурожаямъ предыдущихъ годовъ, разведеніе льна и конопли значительно уменьшилось; сборъ отчетнаго года былъ также плохъ, особенно сѣмени.

Главными пунктами разведенія *подсолнечника* служатъ окрестности г.г. Устькаменогорска и Семипалатинска и расположенныя между этими городами казачьи поселки. Въ отчетномъ году, благодаря засухѣ, сборъ подсолнечнаго сѣмени былъ крайне неудовлетворительный. Всего было собрано 48273 п, тогда какъ въ 1899 г. сборъ былъ свыше 70 т. пуд.

С К О Т О В О Д С Т В О .

См. вѣдомость о скотоводствѣ Большая часть населенія Семипалатинской области состоитъ изъ кочевниковъ — киргизъ, главное занятіе которыхъ составляетъ скотоводство, вполнѣ обезпечивавшее, до послѣдняго времени, всѣ ихъ несложныя жизненныя потребности.

Киргизское скотоводческое хозяйство построено на самыхъ экстенсивныхъ началахъ. Трудъ человѣка въ этомъ хозяйствѣ сведенъ до minimum'a. Обыкновенно кочевники мало заготавливаютъ сѣна для прокорма своихъ стадъ и табуновъ, которые пасутся на подножномъ корму почти круглый годъ.

Разумѣется, подобная первобытная система скотоводства возможна только при наличности большихъ земельныхъ пространствъ.

Всякое стѣсненіе въ землепользованіи, отъ какихъ бы оно причинъ не происходило, экспропоріаціи ли земель или прироста населенія, неизбѣжно влечетъ за собою или переходъ къ иной, болѣе интенсивной, системѣ скотоводства, съ заготовленіемъ на зиму сѣна и проч., или къ сокращенію скотоводства, съ переходомъ къ земледѣлію.

При описанной системѣ киргизскаго скотоводства, послѣднее находится въ абсолютной зависимости отъ природы, противъ неблагоприятныхъ условій которой кочевникъ ничѣмъ не вооруженъ.

Если поздней осенью или ранней весной выпадетъ дождь, а потомъ наступятъ морозы и мокрый снѣгъ обратится въ ледяную кору (гололедица), тогда скотъ, не имѣя возможности пробить эту кору, начинаетъ падать, за неимѣніемъ корма, а жеребья кобылы, даже при небольшой гололедицѣ, производятъ массу выкидышей. Хорошо если такая гололедица образуется не сплошь, и возможно перегнать скотъ на другое мѣсто, но что можетъ сдѣлать кочевникъ, когда ледяной корой покроется громадное пространство (это бываетъ), а между тѣмъ ни сѣна, ни возможности купить его нѣтъ? Много вреда приносятъ также глубокіе снѣга и сильныя продолжительныя вѣтры, въ особенности одновременно съ большими морозами. Въ результатъ получается такъ наз. джуть — настоящій моръ, когда погибаетъ масса скота.

Переходя къ статистикѣ скотоводства, необходимо замѣтить, что данныя о немъ (особенно о киргизскомъ скотоводствѣ) крайне не точны, и есть основаніе полагать, что скотоводство у киргизъ развито, въ количественномъ отношеніи, въ гораздо большей сте-

пени, чѣмъ судя по свѣдѣніямъ доставленнымъ волостными управителями и поселковыми атаманами.

По свѣдѣніямъ за 1901 годъ всего скота въ Семипалатинской области было:

	У рус- скихъ и проч. кро- мѣ кирг.	У осѣд- лыхъ и ко- чевыхъ киргизъ	ВСЕГО.
Верблюдовъ — — —	159	63798	63957
Лошадей — — —	63470	572734	636204
Крупнаго рогатаго скота —	57185	349683	406868
Овецъ и козь — —	37669	2034220	2071889
Свиней — — —	534	—	534

Изъ общаго числа скота у русскихъ и проч., кромѣ киргизъ, приходится на долю:

	Верблю- довъ.	Лошадей.	Крупнаго рогатаго скота.	Овецъ и козь.	Свиней.
Жителей казачьихъ поселк.	31	42806	36323	28561	141
Крестьянъ Александровской волости — —	—	2791	6847	4253	136
Переселенцевъ — —	—	3321	4290	3979	149

или на 1 д. об. п. приходится:

	Лошадей.	Крупнаго рогатаго скота	Овецъ и козь.
Въ казачьихъ поселкахъ —	1 1	0.9	0.8
У крестьянъ—старожиловъ —	0 5	1.2	0.7
У переселенцевъ — —	0.5	0.7	0.6

Условія отчетнаго года для скотоводства были слѣдующія. Послѣ благопріятной зимы 1900/1901 года настала ранняя и холодная

весна, благодаря чему ростъ травъ былъ медленный. Въ долину Иртыша, богатой заливными лугами, послѣдніе, благодаря крайне малому разливу рѣки, почти не омылись водой. Жары и засуха лѣтомъ губительно отразились на дальнѣйшемъ ростѣ травъ и урожай ихъ въ области былъ очень плохой, такъ что сѣна было накошено мало. Осенніе дожди могли поправить нѣсколько только траву для подножнаго корма зимой. Первая половина зимы 1901/1902 г. для скота была менѣе благоприятна, чѣмъ зима 1900—1901 г., такъ какъ въ нѣкоторыхъ мѣстностяхъ образовалась отъ дождей гололедица, покрывшаяся затѣмъ глубокимъ снѣгомъ, благодаря чему питаніе и безъ того плохимъ подножнымъ кормомъ дѣлалось для скота затруднительнымъ. Такая особенно обширная гололедица образовалась въ Павлодарскомъ уѣздѣ отъ дождей, выпавшихъ въ самомъ концѣ декабря 1901 года. Гибельныя послѣдствія ея отразились на мѣстномъ скотоводствѣ уже въ 1902 году, а потому о нихъ и будетъ сказано въ обзорѣ за упомянутый годъ.

По административно полицейскимъ свѣдѣніямъ за отчетный годъ въ области пало скота отъ болѣзней, безкормицы, бурановъ и т. п. 57511 гол. (менѣе чѣмъ въ 1900 г. на 31456). Въ томъ числѣ:

верблюдовъ	—	—	—	—	995
лошадей	—	—	—	—	12306
крупнаго рогатаго скота	—	—	—	—	8922
овець и козь	—	—	—	—	35286
свиней	—	—	—	—	2

Значительный вредъ скотоводству приносятъ ежегодно хищныя звѣри, главнымъ образомъ волки. Въ отчетномъ году, по тѣмъ же свѣдѣніямъ, погибло отъ хищныхъ звѣрей во всей области 64444 гол. (болѣе противъ 1900 года на 7006) Въ томъ числѣ:

верблюдовъ	—	—	—	—	834
лошадей	—	—	—	—	11282
крупнаго рогатаго скота	—	—	—	—	8638
овець и козь	—	—	—	—	43690

Пчеловодство, рыболовство, охотничій и лѣсной про- мыслы.

Пчеловодство въ области сосредоточено, главнымъ образомъ, въ Устькаменогорскомъ уѣздѣ; затѣмъ слѣдуютъ Семиналатинскій, Зайсанскій и Павлодарскій уѣзды.

Въ Устькаменогорскомъ уѣздѣ пчеловодствомъ издавна занимаются казаки и, на арендованныхъ участкахъ, жители гор. Устькаменогорска. Въ послѣдніе годы появились новые пчеловоды — крестьяне переселенцы.

О развитіи въ области пчеловодства можно судить по слѣдующимъ даннымъ за 1901 годъ:

	Число владѣльцевъ.	Число пасѣкъ.	Число ульевъ и колодокъ.	Добыто меду.		Добыто воску.	
				Пуд.	Ф.	Пуд.	Ф.
Въ Устькаменогорскомъ уѣздѣ —	414	398	14866	1538	—	125	24
Семиналатинскомъ	8	7	220	—	—	—	—
Зайсанскомъ —	32	28	1636	464	—	92	13
Павлодарскомъ ~	5	4	34	2	30	—	—
Всего —	459	437	16756	2004	30	217	37

Условія отчетнаго года для пчеловодства, какъ и въ предыдущемъ году, были очень не благопріятны благодаря засухѣ во время лѣта и плохому урожаю травъ.

Главнымъ пунктомъ **рыболовства**, которое является важнымъ подспорьемъ въ хозяйствѣ населенія области, служить озеро Зайсанъ и р. Иртышъ; второстепенное, сравнительно, значеніе

имѣютъ озера Маргакулъ (въ Алтайскихъ горахъ) и Балхашъ (на югѣ Каркаралинскаго уѣзда) и р. Чу (тамъ же). На послѣднихъ двухъ рыболовствомъ занимаются исключительно мѣстные киргизы, на Маргакулъ—кромѣ нихъ, крестьяне расположенныхъ на Алтаѣ переселенческихъ поселковъ.

По свѣдѣнiямъ, полученныхъ отъ атамановъ казачьихъ поселковъ, жителями послѣднихъ (кромѣ киргизъ) въ отчетномъ году было наловлено рыбы:

	Число семей, занимавшихся рыболовствомъ.	Наловлено рыбы бѣлой.		Красной рыбы.	
		Пуд.	На сумму руб.	Пуд.	На сумму
Въ Семипалатинскомъ уѣздѣ	140	1035	1683	350	2099
« Устькаменогорскомъ «	154	2662	3308	192	673
« Павлодарскомъ «	788	4098	7648	147	1115
« Зайсанскомъ «	93	3550	5010	—	—
Итого —	1175	11345	17649	689	3887

Жителями городовъ было наловлено: бѣлой рыбы 10630 п. (на 13740 р.) и красной (100 п. на 450 р.); крестьянами и переселенцами, жителями Семипал. Зарѣчной слободки и, главнымъ образомъ, разныхъ мелкихъ осѣдлыхъ пунктовъ въ районѣ киргизскихъ волостей—бѣлой рыбы 11765 п. (на 8865 р.) и красной 110 п. (на 520 р.).

Киргизами, по свѣдѣнiямъ волостныхъ управителей, было наловлено:

	Число семей, занимавшихся рыболовствомъ.	Наловлено бѣлой рыбы.		Красной рыбы	
		Пуд.	На сумму руб.	Пуд.	На сумму руб.
Въ Семипалатинскомъ уѣздѣ	—	—	—	—	—
« Устькаменогорскомъ «	37	685	795	—	—
« Павлодарскомъ «	?	1500	1300	—	—
« Зайсанскомъ «	180	6600	4200	20	100
« Каркаралинскомъ «	870	3460	2545	—	—
Итого . .	—	12245	8840	20	100

Приводимыя данныя, конечно, не отличаются точностью. Судя по нимъ, во всей области въ отчетномъ году было наловлено рыбы: бѣлой 45985 п. на 49094 р. и красной 919 п. на 4957 р., всего на 54051 р.

На оз. Зайсанъ и въ устьѣ Чернаго Иртыша рыболовство составляетъ доходную статью Сибирскаго казачьяго войска и извѣстнымъ образомъ регулируется. Ройско образовало здѣсь такъ называемую «Зайсано-Иртышскую(*) войсковую рыбалку» и право на ловлю рыбы обложило платою въ свой доходъ.

На основаніи особыхъ правилъ, для рыболовства назначены три періода: 1) съ 1 апрѣля по 1 іюля, 2) съ іюля по 1 ноября и 3) зимній съ 1 ноября по 1 апрѣля. Въ два первыхъ періода плата взимается въ размѣрѣ 5 р. съ человѣка, въ зимній же періодъ берется 10 р. съ каждаго 10 сѣтей, а съ промышляющихъ удочками по 1 р. съ десятка врючковъ.

Въ отчетномъ году было выдано билетовъ на право рыбной ловли на 5003 р. (меньше противъ 1900 г. на 192 р.). На обязанности смотрителя войсковой рыбалки лежитъ также продажа рыбопромышленникамъ соли изъ Устькаменогорскаго войскового склада и разрѣшеніе добывать ее изъ озеръ. Въ отчетномъ году соли отпущено на 1042 р. 90 к.

Рыбной ловлей на оз. Зайсанъ, по свѣдѣніямъ смотрителя рыбалки, въ отчетномъ году занимались 20 карбазовъ (меньше противъ 1901 г. на 1), не считая лодокъ и проч.

По свѣдѣніямъ смотрителя рыбалки, результаты ловли рыбы въ 1901 г. выразились въ слѣдующихъ суммахъ:

	Количество рыбы въ пудахъ.		
	Сушеной.	Соленой.	Замороженной.
Бѣлой рыбы: нельмы	26	1437	873
линей	194	1019	324
щуки	2941	5355	6560
язей	332	1008	689
карасей	592	2333	931
окуней	1344	4762	6562
	5429	15914	15949
		37292	
Красной рыбы	—	304	—

(*) Прежде она называлась Бухта минской.

Икры добыто: черной $4\frac{3}{4}$ п., красной (щучьей) 264 п жиру 297 $\frac{1}{2}$ п. По сравненію съ 1900 г., рыбы на оз. Зайсанъ добыто въ отчетномъ году менѣе на 4205 п.

Охотой и звѣроловствомъ съ промышленной цѣлью населеніе области занимается мало. Въ средѣ зажиточныхъ кочевниковъ охота служитъ скорѣе традиціоннымъ развлеченіемъ, нежели промысломъ. Богатый киргизъ, видящій въ ней потѣху, содержитъ: беркутовъ для ловли лисиць, степныхъ борзыхъ собакъ («тазы») — для ловли волковъ, соколовъ, бречетовъ и ястребовъ для ловли пернатой дичи.

Съ промышленной цѣлью охотятся бѣдняки киргизы и казаки на волковъ, лисиць, хорьковъ, зайцевъ и изрѣдка на медвѣдей; изъ птицъ — на утокъ, гусей, тетеревовъ и проч. Волковъ ловятъ кашканами, чаще же всего травятъ стрихниномъ. Въ охотѣ на птицу употребляются сѣти, пленки и проч.

У осѣдлаго населенія охотничій промыселъ особенно развитъ въ пререселенческихъ поселкахъ на Алтаѣ.

По крайне не точнымъ свѣдѣніямъ, киргизскимъ населеніемъ области выручено въ отчетномъ году отъ звѣроловства 15576 р. (978 семьями) и прочими 2759 р. (110 с.). Цифры эти, вѣроятно, далеко ниже дѣйствительныхъ.

Что касается **лѣсныхъ промысловъ**, то сколько нибудь точныхъ свѣдѣній о ихъ развитіи также не имѣется. По даннымъ Управленія Государственными Имуществами въ Стенныхъ областяхъ, въ Семипалатинской области лѣсной почвы въ 1900 г. числилось 2231134.8 десятинъ (*), въ томъ числѣ:

въ Павлодарскомъ уѣздѣ	—	—	—	55262	д.
„ Каркаралинскомъ	—	—	—	1391910	„
„ Семипалатинскомъ	—	—	—	286562	с „
„ Устькаменогорскомъ	—	—	—	278000	„
„ Зайсанскомъ	—	—	—	219400	„

По свѣдѣніямъ, собраннымъ административно — полицейскими учрежденіями, въ отчетномъ году въ области занималось смолокурениемъ и сидкой дегтя 75 семей, въ томъ числѣ киргизскихъ 14 и прочихъ 61; первыми было выручено 1080 р. и вторыми 6216 р., всего 7296 р. Цифры о доходахъ отъ лѣсопромышленности, въ виду еще большей неточности ихъ, не приводятся.

(*) Изъ нихъ I разряда 38956 дес., II—5393 дес., и ост. — IV разр. Лѣсной площади по даннымъ за 1898 г. числилось болѣе на 76325 дес.

Г о р н о е д ѣ л о .

Въ отчетномъ году было выдано дозволильныхъ свидѣтельствъ, согласно ВЫСОЧАЙШЕ утвержденныхъ 2-го іюня 1887 года и 17 февраля 1892 года Правиль о частной горнопромышленности на свободныхъ казенныхъ земляхъ, 91; изъ нихъ на мѣстности, расположенныя въ Зайсанскомъ уѣздѣ — 3, въ Павлодарскомъ — 33 и Каркаралинскомъ 55.

Дѣйствительно занимались развѣдкой мѣсторожденій рудъ и каменнаго угля, на которыя были выданы въ 1901 г. дозволильныя свидѣтельства, только — 2 лица.

На рудникахъ, каменноугольныхъ коняхъ и мѣстностяхъ, предоставленныхъ частнымъ лицамъ къ развѣдкамъ, въ отчетномъ году было добыто рудъ: серебро-свинцовыхъ 32520 п. (меньше противъ 1900 г. на 3035 п.), марганцевыхъ 4800 п. (меньше на 13144 п.), мѣдныхъ 243214 п. (меньше на 130404 п.), желѣзныхъ 9565 п. (больше на 860 п.), угля каменнаго 4477546 п. (больше на 761791 п.), бурого 45250 п. (меньше на 40730 п.), огнеупорной глины 68097 п. (меньше на 17653 п.) и кварца 25913 п. (меньше на 542 п.).

Кромѣ того, добыто частными лицами на мѣстностяхъ, арендованныхъ у казачьихъ обществъ для каменоломенъ: жернового камня 5460 п. (меньше на 4196 п.) и алебаstra 22 куб. саж. (меньше на 2 к. с.),

Проплавлено рудъ и получено серебра: въ бликахъ 21 п. 12 ф. 94 з. и въ крохахъ 7 ф. 25 з. (всего меньше противъ 1900 г. на 23 п. 4 ф. 39 з.), свинца 3144 п. 15 ф. (меньше на 1799 п. 25 ф.) и мѣди: въ штыкахъ 8849 п. 34 ф. и въ крохахъ и кускахъ 104 п. 39 ф. (всего больше на 4956 п. 21 ф.).

Изъ добытой огнеупорной глины приготовлено огнеупорнаго кирпича 227625 штукъ.

Въ Каркаралинскомъ уѣздѣ дѣйствовали два завода, принадлежащіе горнопромышленницѣ Поповой (Степановскій съ Козьмо-Демьяновскимъ отдѣленіемъ) и въ Павлодарскомъ уѣздѣ — одинъ заводъ, принадлежащій Воскресенскому Горнопромышленному Обществу (Вознесенскій).

Число всѣхъ рабочихъ было: на рудникахъ, каменноугольныхъ копяхъ, развѣдочныхъ мѣстностяхъ и каменоломняхъ 1884 человека (изъ нихъ мужчинъ 1883 и женщинъ 1) и на горныхъ заводахъ рабочихъ 383 (всѣ мужчины)

За среднее число рабочихъ на горныхъ промыслахъ въ день можно принять 1600 и на заводахъ 350 человекъ; за среднее число рабочихъ часовъ въ день—12 съ перерывами на обѣдъ и отдыхъ. Побѣговъ рабочихъ и безпорядковъ, неповиновеній и проч. на рудникахъ и заводахъ не было, несчастныхъ случаевъ было 20. Рабочіе нанимались съ Алтая и Урала, а также переселенцы Акмолинской области и мѣстные киргизы. Плата существовала для рабочихъ отъ 5 до 10 р. въ мѣсяць, жалованье служащимъ колебалось отъ 10 до 200 р. Служащихъ на рудникахъ, заводахъ и желѣзной дорогѣ Воскресенскаго Общества было 470 человекъ.

Продовольствіе рабочимъ на рудникахъ и заводахъ шло отъ хозяевъ, причемъ выдавалось каждому рабочему въ день: 4 ф. печенаго ржаного хлѣба, 1 ф. мяса и крупа и на мѣсяць отъ 3 до 10 ф. соли, 1 ф. бараньяго сала и $\frac{1}{4}$ кирпича чаю. На нѣкоторыхъ рудникахъ и заводахъ рабочіе нанимались на своихъ харчахъ, съ платой до 30 р. въ мѣсяць.

На рудникахъ, каменноугольныхъ копяхъ и горныхъ заводахъ для рабочихъ и служащихъ имѣются деревянные дома и избы, сдѣланныя изъ кольевъ или сырцоваго камня, а гдѣ работы были непродолжительны, тамъ рабочіе и служащіе помѣщались, за неимѣніемъ домовъ и избъ, въ юртахъ. На рудникахъ и заводѣ Воскресенскаго Общества для семейныхъ рабочихъ имѣются отдѣльныя казармы, сдѣланныя изъ бревенъ и дикаго камня; тамъ же устроены деревянные бани съ двумя отдѣленіями каждая, для мужчинъ и особо для женщинъ; эти бани томятся въ недѣлю 3 раза. Пища для рудничныхъ и заводскихъ рабочихъ готовится обыкновенно особыми кошеварами или кухарками, которыхъ нанимаютъ владѣльцы рудниковъ и заводовъ, семейные же рабочіе столуются при своихъ семьяхъ. Для рабочихъ и служащихъ Воскресенскаго Общества выписывались газеты и журналы; для развлечения рабочихъ и служащихъ по праздничнымъ днямъ устраивались спектакли, качели и т. п. развлечения.

Главными предметами горнозаводскаго промысла служатъ: серебро, свинець, мѣдь, каменный и бурый уголь, а также алебастровый и жерновыи камень. Всѣ эти предметы, добытые и переработанные, доставляются на верблюдахъ, лошадяхъ или быкахъ до пунктовъ, откуда дальнѣйшая отправка производится или почтою или-же на пароходахъ или плотахъ. Такъ, въ Каркаралин-

скомъ уѣздѣ серебро доставляется съ заводовъ Поповой до Баркараловъ гьюкомъ, а отсюда почтой на С.-Петербургскій Монетный Дворъ; свинець и мѣдь доставляются въ г. Павлодаръ, а каменный уголь, добываемый на коняхъ Поповой и Воскресенскаго Общества, идетъ на ихъ горные заводы. Въ Зайсанскомъ уѣздѣ бурый уголь употребляется въ г. Зайсанѣ. Алебастровый и жерновый камни доставляются для продажи въ г.г. Павлодаръ, Семипалатинскъ и друг.

На продукты горнаго дѣла въ 1901 г существовали слѣдующія цѣны на мѣстѣ добычи: на мѣдь 12 р. 80 к за пудъ, свинець—2 р. 50 к. и бурый уголь 4—7 к за пудъ. Послѣдній въ г. Зайсанѣ продавался по цѣнѣ 12—14 к. за пудъ.

С о л я н о е д ѣ л о .

Добыча соли въ Семипалатинско-Семирѣченскомъ горномъ округѣ казною не производится, а ведется только арендаторами казенныхъ озеръ или участковъ этихъ озеръ. Соляныхъ самосадочныхъ озеръ, по свѣдѣнiю солянаго надзора (Смотрителя казенныхъ соляныхъ озеръ) находится въ Семипалатинской области 39, изъ которыхъ 16 расположены по правой и 23 по лѣвой сторонѣ р. Иртыша.

Изъ 16 соляныхъ озеръ правой стороны р. Иртыша разрабатывались арендаторами только четыре озера: Коряковское, Большое и Малое Таволжанское и Карасукское, а изъ 23 озеръ лѣвой стороны два озера: Карабашское и Бишъ-Тузъ. Кромѣ двухъ послѣднихъ озеръ на лѣвой сторонѣ Иртыша состояло еще въ арендѣ Большое Калкоманское озеро, но оно въ отчетномъ году не разрабатывалось вслѣдствiе неудовлетворительной садки въ этомъ озерѣ соли. Озера Коряковское, Большое Таволжанское, Карасукское и Большое Калкоманское сдавались въ аренду за понудную плату, а остальные озера, въ цѣломъ ихъ составѣ, за годовую оброчную плату. Всѣ остальные 32 озера, объявленные свободными для пользованiя киргизъ, не разрабатывались.

Арендаторами 11 участковъ Коряковского, 2 участковъ Большого Таволжанскаго, 3 участковъ Карасукскаго и на озерахъ: Бишъ-Тузскомъ, Карабашскомъ и Маломъ Таволжанскомъ добыто въ отчетномъ году соли:

съ Коряковского озера	—	—	1185801 п.
« Большого Таволжанскаго	—	—	50638 п.
« Карасукскаго	—	—	161500 п.
« Карабашскаго	—	—	427740 п.
« Бишъ Тузскаго	—	—	62800 п.
« Малаго Таволжанскаго	—	—	80000 п.

В с е г о 1968479 п.

По сравненiю съ 1900 года добыча соли уменьшилась на 2859485 пуд.

Въ отчетномъ году внесено въ разныя Казначейства: *попудной платы* за соль, добытую:

на Коряковскомъ озерѣ — — —	23946 р. 23 к.
« Большомъ Таволжанскомъ оз. — — —	1544 р. 41 к.
« Карасукскомъ оз. — — —	1806 р. 07 к.
« Большомъ Калкоманскомъ оз. — — —	251 р. 25 к.

Оброчной платы за соль, добытую:

на Карабашскомъ озерѣ — — —	9000 р. — „
„ Маломъ Таволжанскомъ оз. — — —	320 р. — „
„ Бишъ-Тузскомъ озерѣ — — —	1000 р. — „

Кромѣ того внесено 10% *пени* за соль, добытую:

на Карасукскомъ озерѣ — — —	73 р. 50 к.
« Большомъ Калкоманскомъ оз. — — —	25 р. — „

Всего 37966 р. 46 к.

Доходъ по соляной части уменьшился противъ 1900 года на 13984 р. 33 к.

На произведенныхъ въ отчетномъ году торгахъ на отдачу частнымъ лицамъ участковъ соляныхъ озеръ были отданы въ з— иѣтнее арендное содержаніе четыре участка Коряковского озера, а именно: участокъ подъ № 7 по 15 р. 01 к., участокъ подъ № 10 по 14 р., подъ № 11—12 р. и участокъ подъ № 13 по 11 р. 20 к за каждые 1000 пудовъ соли, съ обязательною ежегодною добычею 40000 п. на каждомъ участкѣ.

Сбытъ соли на мѣстѣ добычи былъ на озерахъ: Большомъ Таволжанскомъ, Карасукскомъ, Карабашскомъ, Маломъ Таволжанскомъ и Бишъ-Тузскомъ по цѣнѣ 3—7 к. за пудъ, а на озерахъ Коряковскомъ и Большомъ Калкоманскомъ соль на мѣстѣ добычи не продавалась. Въ теченіе отчетнаго года продано соли какъ на мѣстѣ добычи ея, такъ и внѣ добычи 2279412 п. на 130961 р. 92 к., а именно:

съ Коряковского озера — — —	1561782 п.
« Большого Таволжанскаго оз. — — —	153088 п.
« Карасукскаго озера — — —	63740 п.
« Большого Калкоманскаго оз. — — —	18365 п.
« Карабашскаго оз. — — —	366469 п.
« Малаго Таволжанскаго оз. — — —	64635 п.
« Бишъ-Тузскаго оз — — —	51333 п.

Всего 2279412 п.

Мѣстомъ сбыта соли внѣ промысловъ служатъ, кромѣ Семина-латинской области, слѣдующіе пункты: г.г. Омскъ, Тюмень, Тобольскъ, Тара и Ачинскъ, Семирѣченская область, города Томской

губерніи, а также частью тѣ пункты Сибири, гдѣ существуютъ рыбные промыслы.

Въ теченіе отчетнаго года во время разработки соляныхъ озеръ, съ 15 іюня по 10 ноября, рабочихъ, исключительно мужчинъ, было 1970 человекъ; женщины и дѣти, если и находились при мужьяхъ, на работу не нанимались. Рабочими были преимущественно киргизы, которые приходили на озера со своими семьями, юртами и степнымъ хозяйствомъ. Средняя заработная плата, дававшаяся арендаторами соляныхъ озеръ, равнялась 5 р. за каждую тысячу пудовъ добытой и вывощенной изъ озеръ соли, которую рабочіе, въ счетъ той же платы, должны были складывать на берегу въ правильные призматической формы бугры, въ отдѣленія изъ плетня или же просто въ кучи. Помѣсячно рабочіе не нанимались. На всѣхъ разрабатывавшихся озерахъ заработная плата рабочихъ за добытую ими въ отчетномъ году соль выразилась приблизительно въ размѣрѣ 9 — 10 т. р. Поденная плата если и существовала, то исключительно возчикамъ соли на Черноярскую казенную пристань и въ г. Павлодаръ, а затѣмъ на грузчикамъ соли въ баржи. Таковая плата назначалась въ размѣрѣ: мужчинамъ — русскимъ 1 р. и киргизамъ 90 к., женщинамъ 50 к. и подросткамъ отъ 25 до 30 к. въ день, причемъ при нагрузкѣ соли въ баржи подряжалось обыкновенно на 1000 пуд. соли 10 человекъ рабочихъ, и плата имъ производилась отъ подрядчика.

При озерахъ лѣтнихъ и зимнихъ помѣщеній для рабочихъ не имѣется: рабочіе, обыкновенно, помѣщаются въ своихъ юртахъ, для служащихъ же имѣются такъ называемыя каюты, сдѣланныя изъ досокъ, рѣже деревянные дома. Кромѣ этихъ помѣщеній для служащихъ существуютъ наемныя отъ арендаторовъ юрты и деревянные съ деревянными полами и потолками дома, очень прочно и удобно устроенные для жилья. Служащіе, обыкновенно, по окончаніи ломки соли на одномъ изъ участковъ озера, переходятъ на другой участокъ, арендованный однимъ и тѣмъ же лицомъ. Жалованье служащіе получали: довѣренный 40 — 50 р., приказчики 15 — 25 р. и караульные по 10 р. Всѣ служащіе, кромѣ довѣренныхъ, были приглашаемы на время разработки озеръ.

Побѣговъ и безпорядковъ рабочихъ не было. Больницъ, аптекъ, медиковъ или фельдшеровъ, а также церквей и школъ при озерахъ нѣтъ.

Золотопробышленность.

Въ отчетномъ году въ Канцелярію Окружнаго Инженера поступило заявокъ 72.

Съ 1 января 1901 г. по 1 января 1902 г. Томскимъ Горнымъ Управленіемъ зачислено въ казну заявокъ 108.

Въ отчетномъ году произведено отводовъ—33.

Число заявокъ, порученныхъ отводчикамъ къ отводу, по которымъ отводовъ не сдѣлано по разнымъ причинамъ—194.

Въ отчетномъ году Томскимъ Горнымъ Управленіемъ утверждено отводовъ въ пользу золотопробышленниковъ—54.

Число пріисковъ, зачисленныхъ въ вѣдѣніе казны:

за отказомъ—19.

за невзносъ къ сроку подесятиной подати—1.

Продано Томскимъ Горнымъ Управленіемъ съ торговъ 10 золотыхъ пріисковъ.

О добычѣ золота въ 1901 г. можно судить на основаніи слѣдующей таблицы:

ПО ОКРУГАМЪ.	Число пріисковъ.		Промыто песковъ въ пудахъ.	Среднее со- держаніе золота въ 100 п. песку.		Добыто золота.			
	Не разра- батывав- шихся.	Разрабо- тывав- шихся.		Зол.	Дол.	п.	ф.	з.	д.
Устькаменогорскому	289	109	64554900	—	15.7	27	22	91	83
Зайсанскому . . .	29	12	5898000	—	25.1	4	—	75	22
Каркаралинскому . .	1	—	—	—	—	—	—	—	—
Всего . . .	319	121	70452900	—	—	31	23	71	09

По сравненію съ 1901 г. золота добыто болѣе на 23 ф. 08 з. 51 д.

Всѣхъ рабочихъ на приискахъ было 2987 человекъ (контрактныхъ 2635 и не контрактныхъ 352), изъ нихъ мужчинъ 2265, женщинъ 20 и подростковъ 702. Кромѣ того, было золотничниковъ 1812 чел. и торфовщиковъ 501. За среднее число рабочихъ въ день, включая золотничниковъ и торфовщиковъ, можно принять 4700 чел.

Рабочіе нанимаются изъ киргизъ мѣстныхъ волостей, главнымъ образомъ Колбинской, Себинской, Кулуджунской и Алтайской Устькаменогорскаго уѣзда и Майтерекской и Курчумской волостей Зайсанскаго уѣзда. Размѣръ заработной платы рабочимъ и мастеровымъ колеблется въ предѣлахъ отъ 2 р. 70 к до 15 р. въ мѣсяць и торфовщикамъ отъ 50 до 75 к. за куб. сажень при своемъ содержаніи и лошадяхъ. Пища рабочихъ и мастеровыхъ состояла изъ продуктовъ, указанныхъ въ постановленіяхъ Присутствія по горнозаводскимъ дѣламъ при Томскомъ Горномъ Управленіи, утвержденныхъ журналомъ отъ 16 и 23 февраля 1896 г. Число рабочихъ часовъ въ день колеблется въ предѣлахъ отъ 7 до 10 часовъ. На 16 приискахъ отъ неизвѣстныхъ причинъ бѣжавшихъ рабочихъ насчитывалось до 100 человекъ. За разные проступки налагались, согласно 51—55 ст. Правиль о наймѣ рабочихъ на частные и платиновые промыслы, штрафы, сумма взысканій которыхъ выразилась въ 27 р. 38¹/₄ к. (съ 25 человекъ).

Санитарное состояніе приисковъ въ отчетномъ году осталось, по сравненію съ 1900 г., безъ измѣненій. Владѣльцы приисковъ для завѣдыванія врачебной частью имѣли (и то очень немногіе изъ нихъ) исключительно фельдшеровъ, услугами которыхъ пользовались тѣ изъ золотопромышленниковъ, которые имѣли свои прииски вблизи, на разстояніи 10—20 верстъ отъ того прииска, гдѣ имѣлся такой фельдшеръ. Больницы, устройство которыхъ обязательно для золотопромышленниковъ, согласно изданному Присутствіемъ по горнозаводскимъ дѣламъ при Томскомъ Горномъ Управленіи 18 декабря 1898 года постановленію и постановленію того же Присутствія, состоявшемуся въ засѣданіи его отъ 15 декабря 1900 года, въ отчетномъ году небыло. Къ постройкѣ больницы приступлено было только на приискахъ А. В. Москвина. Больницы замѣнялись юртами, и то съ обстановкой, не вполне соответствующей своему назначенію. Что же касается аптекъ и аптечекъ, то таковыя, за немногими исключеніями, имѣлись на всѣхъ приискахъ, но далеко не съ достаточнымъ количествомъ медикаментовъ. Заболѣваній было нѣсколько случаевъ; умершихъ рабочихъ отъ серьезныхъ болѣзней было 6 человекъ. Преобладающими болѣзнями являются ревматизмъ, лихорадка, спинныя, желудочныя и головныя болѣзни и т. д. Несчастныхъ случаевъ на золотыхъ приискахъ было 6 съ 7 чел.

Служащих на всѣхъ прискахъ въ отчетномъ году числилось 440 человекъ; жалованье, получаемое ими, колебалось отъ 5 р. до 125 р. въ мѣсяць. Пищевое довольствіе большею частью они получали отъ золотопромышленниковъ. Состояло оно въ мѣсяць изъ 1½—3 п. пшеничнаго и 1½ п. ржаного печенаго хлѣба, 1—2 п. мяса, 5—15 ф. крупы, 1—2 ф. сала топленого (бараньяго), 1—4 ф. масла, 3—5 ф. соли, $\frac{3}{8}$ —1 кирпича чаю и 1—3 ф. сахару.

Старательскія (золотничья) работы были на 65 прискахъ: на 35 прискахъ при хозяйственныхъ работахъ и на 30 прискахъ исключительно старательскія. Плата за золотникъ золота колебалась отъ 2 р. 50 к. до 3 р. 80 к.

Фабрично-заводская промышленность.

6м. вѣдомость
о фабрикахъ и
заводахъ. Фабрично-заводская промышленность въ Семипалатинской области
развита очень слабо, какъ въ количественномъ, такъ и въ каче-
ственномъ отношеніи

Судя по величинѣ производства и несложному устройству мно-
гихъ изъ существующихъ въ области заводовъ, ихъ, въ сущно-
сти, надо было-бы отнести скорѣе къ разряду не заводовъ, а ре-
месленныхъ заведеній.

Причины слабого развитія обрабатывающей промышленности
въ Семипалатинской области заключаются въ ея малой населенности,
въ отсутствіи техническихъ знаній и капиталовъ и въ несовер-
шенствѣ путей сообщенія.

Въ отчетномъ году обработкою *животныхъ продуктовъ* было
занято 41 заводъ; стоимость выработанныхъ ими продуктовъ рав-
нялась 286319 р.

Въ числѣ этихъ заводовъ было:

салотопенныхъ и мыловаренныхъ	—	—	—	17
кожевенныхъ	—	—	—	21
маслобойныхъ	—	—	—	1
шерстемойныхъ	—	—	—	2

Производительность заводовъ указанной категоріи выразилась
въ слѣдующихъ суммахъ:

	На какую сумму выработано.	Число рабочихъ			
		Взрослыхъ.		Подростковъ	
салотопенныхъ и мыловаренныхъ	38352	43 м	17 ж.	1 м.	п.
кожевенныхъ	94645	97 „	19 „	13 „	1 ж. п.
маслобойныхъ	2500	5 „	7 „	„	„
шерстемойныхъ, про- мыто шерсти на	150822	63 „	54 „	17 „	20 ж. п.

Всѣ эти заводы сосредоточены главнымъ образомъ, въ горо-
дахъ *) Семипалатинскѣ, Устькаменогорскѣ и Павлодарѣ.

*) При указаніи мѣстонахожденія фабрикъ, заводовъ и мельницъ пригородныя станицы
включены въ число городовъ.

Въ г. Семипалатинскѣ было: 3 салотопенныхъ завода, 8 мыловаренныхъ, 3 кожевенныхъ и 1 шерстомойня.

Въ г. Устькаменогорскѣ: 2 мыловаренныхъ и 6 кожевенныхъ.

Въ г. Павлодарѣ 4 мыловаренныхъ, 2 кожевенныхъ и 1 ма-слобойный.

Въ г. Зайсанѣ: 2 кожевенныхъ завода и шерстомойня.

Въ г. Каркаралинскѣ: 1 кожевенный заводъ.

Въ уѣздахъ заводовъ этой категоріи было:

Въ Павлодарскомъ: 3 кожевенныхъ завода.

Въ Устькаменогорскомъ 4 кожевенныхъ.

Среди заводовъ, обрабатывавшихъ *распительные продукты*, первое мѣсто занимаютъ существующіе въ окрестностяхъ г. Семипалатинска одинъ винокуренный, три пивоваренныхъ завода и одинъ водочный (въ самомъ городѣ). Пивоваренный заводъ существуетъ еще въ г. Павлодарѣ.

На винокуренномъ заводѣ было выкурено 3173218 град. безводнаго спирта или 79330 $\frac{1}{2}$ вед. 40^o/о наго вина (мѣся противъ 1900 г. на 2837173 $\frac{1}{2}$ град.) и на ректификаціонномъ отдѣленіи завода очищено спирта 1-го сорта 2741018 град. и прочихъ сортовъ 434051 град. На водочномъ заводѣ выдѣлано водочныхъ издѣлій 2662 $\frac{1}{2}$ вед. и пивоваренными заводами изготовлено 45874 вед. пива.

Рабочихъ было: на винокуренномъ заводѣ 60 м., водочномъ 10 м. и пивоваренныхъ 54 м. и 7 ж.

Изъ остальныхъ заводовъ той же категоріи въ области существуетъ одинъ дрожжевой въ г. Семипалатинскѣ, на которомъ было выдѣлано сухихъ дрожжей 8050 ф., при двухъ рабочихъ м.п.

Къ заводамъ, обрабатывающимъ *ископаемые продукты*, относятся 3 серебро-свинцово-мѣдноплавильныхъ, 1 гончарный и 24 кирпичныхъ.

Серебро-свинцово-мѣдноплавильные заводы находятся въ Каркаралинскомъ и Павлодарскомъ уѣздахъ; о дѣятельности ихъ сказано въ главѣ о горномъ дѣлѣ.

Кирпичные заводы находятся въ г.г. Устькаменогорскѣ (4), Семипалатинскѣ (18) и Павлодарѣ (2). Устькаменогорскіе заводы выработали кирпича, при 17 рабочихъ (въ томъ числѣ 15 м., 1 ж. и 1 подрост. м. п.), на 2446 р.; павлодарскіе при 19 рабочихъ (въ томъ числѣ 7 м., 4 ж. и 8 подрост. м. п.) на 2100 р. и семипалатинскіе на 4790 р., при 50 рабочихъ (въ томъ числѣ 41 м., 1 ж. и 8 подрост. м. п.).

Что касается гончарнаго завода (въ Устькаменогорскѣ) то въ виду крайне незначительнаго производства (270 р.) его надо отнести къ разряду ремесленныхъ заведеній. Работало на этомъ заводѣ 2 рабочихъ (1 м. и 1 ж.).

Изъ мельницъ первое мѣсто занимаютъ три паровыхъ мельницы въ Семипалатинскѣ. На этихъ мельницахъ было изготовлено крупчатки 345104 п (меньше 1900 г. на 562880 п.) на 303581 р. Кроме того въ поселкѣ Бѣлокаменскомъ Семипалатинскаго уѣзда есть раструсочная паровая мельница, на которой работъ въ отчетномъ году не было. На крупчаточныхъ мельницахъ рабочихъ было 97 м. и 10 подрост. м. п.

О числѣ остальныхъ (не паровыхъ) мельницъ въ области можно судить на основаніи слѣдующихъ данныхъ:

Мѣстонахожденіе мельницъ.		Число мельницъ.								
		Вѣтряныхъ.			Водяныхъ.			Конныхъ.		
		Объ 1 поставѣ.	0 2 поставкахъ.	0 3 и болѣе постав.	Объ 1 поставѣ.	0 2 поставкахъ.	0 3 и болѣе постав.	Объ 1 поставѣ.	0 2 поставкахъ.	0 3 и болѣе постав.
У русскихъ и проч., кроме киргизъ.	Въ г. Семипалатинскѣ . . .	--	1	--	2	6	--	--	--	--
	Семипалатинскомъ уѣздѣ	170	2	2	36	6	--	4	--	--
	Въ г. Павлодарѣ	30	28	6	--	--	--	--	1	--
	Павлодарскомъ уѣздѣ . .	115	3	2	5	1	--	9	--	--
	Въ г. Устькаменогорскѣ . .	--	--	--	--	1	--	--	--	--
	Устькаменогорск уѣздѣ . .	2	--	--	117	9	3	1	--	--
	Въ г. Каркаралинскѣ . . .	2	1	--	2	2	--	4	--	--
	Каркаралинскомъ уѣздѣ . .	--	--	--	--	--	--	--	--	--
	Въ г. Зайсанѣ	--	--	--	3	3	--	--	--	--
	Зайсанскомъ уѣздѣ	--	--	--	22	2	--	--	--	--
Въ г. Кокпектахъ	--	--	--	29	--	--	--	--	--	
Итого . . .		319	35	10	216	30	3	18	1	--

У киргизъ.	Въ Семипалатинскомъ уѣздѣ	—	—	—	—	—	—	5	—	—
	„ Павлодарскомъ „	2	—	—	4	—	—	3	—	—
	„ Устькаменогорскомъ „	—	—	—	10	1	—	—	—	—
	„ Каркаралинскомъ „	—	—	—	—	2	—	—	—	—
	„ Зайсанскомъ „	—	—	—	21	—	—	—	—	—
	Итого ~ ~	2	—	—	35	3	—	8	—	—
В С Е Г О ~ ~	321	35	10	251	33	3	21	1	—	

Мелкая промышленность.

Избытки продуктовъ кочевого скотоводства, частью въ сыромъ, частью въ обработанномъ видѣ (войлокъ, армячина и проч.) составляютъ предметъ торговли киргизъ на рынкахъ и ярмаркахъ осѣдлыхъ поселеній.

Въ сожалѣнію, ни о техникахъ, ни о размѣрахъ *кустарнаго производства* киргизъ Статистическій Комитетъ не имѣетъ никакихъ данныхъ.

Кустарное производство у осѣдлага населенія развито крайне слабо, что объясняется, отчасти, самымъ составомъ этой группы населенія.

Кустарное производство въ области имѣетъ характеръ домашнего производства. Напр., у киргизъ обработка продуктовъ скотоводства имѣетъ, главной цѣлью, удовлетвореніе домашнихъ нуждъ производителей, на рынокъ-же поступаютъ лишь избытки производства.

Изъ видовъ *ремесленнаго производства* въ степи выдѣляется кузнечное (почти всегда связанное съ серебряннымъ) и шорное ремесла, затѣмъ выдѣлка сѣделъ и приготовленіе деревянныхъ частей юрты.

Ремесленная промышленность среди осѣдлага населенія, какъ въ количественномъ, такъ и въ качественномъ отношеніи стоитъ еще на первыхъ ступеняхъ развитія.

Извознымъ промысломъ занимаются какъ осѣдлое населеніе области, такъ и киргизы, главнымъ образомъ изъ числа живущихъ въ городахъ и на казачьихъ земляхъ.

Такъ наз. *отхожіе промыслы* развиты преимущественно среди киргизъ.

Они составляютъ главный контингентъ рабочихъ какъ сельскихъ, такъ и на горныхъ заводахъ, соляныхъ промыслахъ, пріискахъ и проч.

Объ *извозной промышленности* имѣются слѣдующія свѣдѣнія за 1901 годъ:

Въ уѣздахъ со включеніемъ городовъ.	У русскихъ и проч., кромѣ киргизъ.		У киргизъ.		Всего.	
	Число семей, занимавшихся извозомъ.	Заработокъ въ руб.	Число семей, занимавшихся извозомъ.	Заработокъ въ руб.	Число семей, занимавшихся извозомъ.	Заработокъ въ руб.
Семипалатинскомъ	333	17480	1044	33553	1377	51033
Павлодарскомъ	137	14005	397	28327	534	42332
Устькаменогорскомъ	218	11347	111	2105	329	13452
Зайсанскомъ	232	10940	25	400	257	11340
Каркаралинскомъ	12	6500	118	10020	130	16520
Итого	932	60272	1695	74405	2627	134677

Въ среднемъ, заработокъ семьи доходитъ: у русскихъ до 64 р., у киргизъ 43 р. въ годъ.

Т о р г о в л я .

Торговля въ Семиалатинской области, въ общемъ, имѣеть характеръ обмѣна мѣстнаго сырья на фабрично заводскія произведенія Европейской Россіи. Ежегодно изъ области вывозятся очень значительныя количества какъ скота, такъ и разныхъ продуктовъ киргизскаго скотоводческаго хозяйства: волоса не въ дѣлѣ, невыдѣланныхъ кожъ, шерсти всякаго рода, овчины, масла, сала и т. п. Очень важную статью торговли составляетъ соль. Затѣмъ, можно упомянуть о рыбѣ, подсоленномъ сѣмени, медѣ, арбузахъ и дыняхъ, а также о каменномъ углѣ, нестоимыя количества котораго въ области только еще начинаютъ эксплуатироваться. Наконецъ, прилегающая къ г. Семиалатинску Бельгагачская степь и другія мѣстности Кабинета Его Величества даютъ громадныя количества хлѣба, который и служитъ также предметомъ торговли.

Къ сожалѣнію, Статистическій Комитетъ располагаетъ вполнѣ точными данными только о торговлѣ солью и продуктами горно-заводской промышленности (*); объ остальной торговлѣ или вовсе нѣтъ свѣдѣній, или послѣднія имѣютъ лишь приблизительную вѣроятность.

Главными пунктами хлѣбной торговли въ Семиалатинской области служатъ г.г. Семиалатинскъ и Павлодаръ. Хлѣбъ мѣстными торговцами скупається въ теченіе осени и зимы, главнымъ образомъ, въ примыкающихъ къ области селеніяхъ Томской губерніи и у лицъ, арендующихъ участки земли на Бельгагачской степи. Съ открытіемъ навигаціи, скупленный за зиму хлѣбъ на буксирныхъ пароходахъ отправляется внизъ по Иртышу, въ Омскъ или Тюмень, для дальнѣйшаго слѣдованія въ Европейскую Россію и даже за границу. По свѣдѣніямъ, собраннымъ въ 1900 г. мѣстной полиціей, такого хлѣба къ открытію навигаціи обыкновенно скопляется: въ г. Семиалатинскѣ до 380 т. пуд. пшеницы въ зернѣ и около 500 т. пуд. пшеничной муки и въ г. Павлодарѣ 120—200 т. пуд. пшеницы въ зернѣ. Пшеничная мука для вывоза скапливается на трехъ обширныхъ паровыхъ мельницахъ въ

(*) См. выше главы о горномъ и соляномъ дѣлѣ.

г. Семипалатинскъ Красильниковъ, Плещеева и Мусина. Торговля другими хлѣбами, кромѣ пшеницы въ зернѣ и мукѣ, въ Семипалатинскѣ и Павлодарѣ имѣеть самые незначительные размѣры и направлена, главнымъ образомъ, на удовлетвореніе мѣстныхъ потребностей. Овса за зиму въ Семипалатинскѣ обыкновенно скапливается до 30 т. пуд. и въ Павлодарѣ около 20. Всѣ эти количества хлѣба, особенно пшеницы, закупаются, обыкновенно, задолго до открытія навигаціи. Какъ наиболѣе крупныя хлѣбныя торговцы въ Семипалатинскѣ могутъ быть названы: Красильниковъ, Плещеевъ, Мусинъ, Хабаровъ, Бр. Злоказовы и др.

Въ остальныхъ городахъ области хлѣбная торговля имѣеть почти исключительно мѣстный характеръ и въ нихъ запасовъ хлѣба, кромѣ развѣ Устькаменогорска, не дѣлается. Въ послѣднемъ городѣ зимой можно приобрести: пшеничной муки около 40—60 т. пуд., ржаной 25 т. и просяной крупы 6—10 т. пудовъ; весной не болѣе 25 т. пуд. пшеничной муки, 4 т. ржаной и около 1 т. просяной крупы.

Внѣ городовъ хлѣбная торговля имѣето небольшіе размѣры и происходитъ, главнымъ образомъ, во время ярмарокъ, когда въ селеніяхъ и появляются болѣе или менѣе значительныя количества хлѣба, преимущественно пшеницы.

Въ отчетномъ году, вслѣдствіе неурожая хлѣбовъ въ теченіи двухъ послѣднихъ лѣтъ какъ въ Семипалатинской области, такъ и въ смежныхъ съ нею мѣстностяхъ Сибири и Степного края, размѣры хлѣбной торговли должны были очень значительно сократиться. Семипалатинская область въ этомъ году не только не вывозила своего хлѣба, но нуждалась сама въ его привозѣ.

Въ главѣ объ обрабатывающей промышленности было, между прочимъ, указано, что одной изъ важныхъ причинъ, препятствующихъ ея развитію, служитъ несовершенство путей сообщенія. Та же причина, несомнѣнно, должна вліять на развитіе и добывающей промышленности, на спросъ ея сырья, а слѣдовательно и на размѣры (не говоря о быстротѣ оборотовъ) торговли. Напр., горныя богатства области почти не разрабатываются, потому что сбытъ ихъ былъ бы крайне дорогъ. Конечно, развитію торговли мѣшаютъ и другія причины, напр. отсутствіе капиталовъ, привычка вести дѣло по заведеннымъ шаблонамъ и проч. Но можно предположить, что и эти причины устранились бы благодаря притоку капиталовъ и предприимчивыхъ людей, если бы Семипалатинская область могла выйти изъ своей изолированности, соеди-

нитъся съ промышленнымъ міромъ усовершенствованными путями сообщенія, въ особенности желѣзной дорогой.

Вм. вѣдомость
о ярмаркахъ.

Въ виду упомянутой недостаточности правильныхъ путей сообщенія, а также вслѣдствіе кочевого образа жизни большей части населенія области, въ экономической ея жизни до настоящаго времени важное значеніе имѣютъ ярмарки.

Въ отчетномъ году на ярмаркахъ въ области было продано разнаго рода товаровъ на 3231496 р., болѣе чѣмъ въ 1900 г. на 342101 р.

По предметамъ торговли, сумма, вырученная на ярмаркахъ, распредѣляется слѣд. образомъ:

НАЗВАНІЕ ТОВАРОВЪ.	На какую сум- му продано въ руб.
Чай и сахаръ, фаянсовая и глиняная посуда, ману- фактурный, бакалейный, мелочной и ножевой товаръ—	1121400
Желѣзо, чугуны и мѣдь въ издѣліяхъ и не въ дѣлѣ	46179
Мука и зерно всякаго рода —	125183
Азіатскія ткани и фрукты —	57531
Крестьянскія произведенія —	694
Масло и сало —	85569
Выдѣланныя кожи —	52507
Невыдѣланныя кожи —	280357
Кошма и армячина —	41680
Волось и козій пухъ —	13529
Верблюжья и овечья шерсть (джебага) —	142739
Овчина и мерлушка, пушной товаръ —	55448
Прочій товаръ —	42367
Верблюды —	3545
Лошади —	90895
Рогатый скотъ —	338114
Мелкій скотъ (бараны и козы) —	732759
Итого —	3231496

По размѣрамъ торговыхъ оборотовъ, первое мѣсто занимаетъ Ботовская ярмарка при пикетѣ Буянды Каркаралинско-Павлодарскаго почтоваго тракта.

На этой ярмаркѣ было продано въ отчетномъ году разнаго рода товаровъ на 2103945 р., въ томъ числѣ скота на 964844 р.

Слѣдующее, по величинѣ оборотовъ, мѣсто занимали въ отчет-

номъ году ярмарки: Покровская въ ст. Баянъ-Аульской Павлодарскаго уѣзда (181408 р.), Иоанно-златоустовская въ ст. Песчанской того же уѣзда (179173 р.), Екатерининская въ ст. Семіарской Семипалатинскаго уѣзда (155907 р.), Чарская весенняя въ Дельбегетейской волости того же уѣзда (133115 р.) и проч.

Семипалатинская область на югѣ примыкаетъ къ западнымъ провинціямъ Китая, съ которыми русскіе издавна завели торговыя сношенія. Предметомъ вывоза въ Китай служатъ, главнымъ образомъ, бумажныя ткани (свыше 75% всего вывоза), привоза — скоть и разнаго рода сырье (невыдѣланныя кожи, шерсть и т. п.). Такъ какъ фабрично-заводская промышленность въ Семипалатинской области развита очень слабо, то большая часть товаровъ, отпускаемыхъ въ Китай, предварительно привозится въ область изъ Европейской Россіи. Такимъ образомъ въ этой торговлѣ обмѣнъ идетъ, въ сущности между Китаемъ и Европейской Россіей, семипалатинскіе же торговцы являются лишь посредниками въ этомъ обмѣнѣ.

Пограничная торговля производится черезъ Зайсанскую таможенную и переходные пункты Алкабекскій и Катонъ-Карагайскій. Сумма привоза достигаетъ 340 т. р., вывоза 460.

К р е д и т ъ.

Въ г. Семипалатинскѣ существуетъ *Отдѣленіе Государственнаго Банка*, объ оборотахъ котораго въ отчетномъ году можно судить на основаніи слѣдующихъ данныхъ:

	Состояніе счетовъ къ 1-му Января 1901 года	Дебетъ.	Кредитъ.	Состояніе счетовъ къ 1-му Января 1902 года.
Въ тысячахъ рублей				
А к т и в ъ.				
Касса — — — —	1007	6867	7228	646
Учетные векселя — — — —	397	1086	1116	367
Спеціальныя текущіе счета, обезпеченныя %-ными бумагами и векселями —	—	94	50	44
Суды промышленнымъ предирятіямъ	1	—	1	—
Процентныя бумаги, принадлежащія Банку — — — —	65	327	295	97
Прочіе активы — — — —	40	1098	1110	28
	1510	9472	9800	1182
П а с с и в ъ.				
		Кредитъ.	Дебетъ.	
Вклады — — — —	112	45	39	118
Текущіе счета — — — —	73	4609	4526	156
Счетъ съ Банкомъ — — — —	1108	7047	7479	676
Счетъ съ Казначействами — — — —	132	1166	1148	150
Прочіе пассивы — — — —	85	4060	4063	82
	1510	16927	17255	1182
По активу — — — —		9800	9472	
Итого —		26727	26727	

Процентныхъ бумагъ, принятыхъ на храненіе, состояло:	
къ 1 января 1901 года	1075
Въ 1901 году принято	448
— — — выдано	334
Къ 1 января 1901 г. остается	1189

Въ октябрѣ 1898 года въ Семипалатинскѣ открыло дѣйствія Отдѣленіе Сибирскаго Тоорговаго Банка.

Сберегательныхъ кассъ въ 1901 году въ области было, кромѣ существующей при Отдѣленіи Государственнаго Банка, одиннадцать почтово-телеграфныхъ и пять при казначействахъ.

Обороты *почтово-телеграфныхъ* сберегательныхъ кассъ были въ отчетномъ году слѣдующіе:

Мѣстонахожденіе кассъ.	ВЗНОСЫ.						Выдано вкладовъ.			Количество выплаченныхъ книжекъ.	
	Первоначальныя			Дополнительныя			Количество.	Сумма.		Въ почтово-телег. сберегат. кассѣ.	Въ сберегат. кассѣ при учрж. М. Ф.
	Количество.	Сумма.		Количество.	Сумма.						
		во.	Р.		К.	во.	Р.	К.	Р.	К.	
ст. Семіарская — —	3	1005	—	20	472	—	3	70	65	—	1
ст. Песчанская — —	2	537	50	3	355	—	3	931	94	—	2
г. Павлодаръ — —	8	331	—	18	469	—	—	—	—	—	19
г. Семипалатинскъ	41	1739	25	99	1526	25	36	559	13	3	8
ст. Алтайская — —	12	913	—	19	750	—	15	593	56	8	7
ст. Бухтарминская	11	621	50	9	541	75	4	965	60	—	—
г. Кокпекты — —	44	7692	—	34	1941	50	38	2534	27	16	1
г. Каркаралинскъ	—	—	—	10	521	25	—	—	—	—	—
г. Зайсанъ — —	10	443	25	10	118	50	12	546	90	5	4
г. Устькаменогорскъ	—	4	243	—	13	198	—	1	12	—	13
ст. Баянъ Аульская	—	8	3072	—	27	2492	75	19	3192	6	10
Итого — —	143	16597	50	262	9386	—	131	9406	11	42	55

Объ оборотахъ *сберегательныхъ кассъ* при учрежденіяхъ М-ва Финансовъ имѣются болѣе подробныя свѣдѣнія:

При какихъ учрежде- ніяхъ.	Число книжекъ и 0/0 бумагъ.							
	Находилось у вкладчиковъ къ 1 января 1901 года.		Въ 1901 г. поступило въ обращеніе и принято по переводу изъ другъ кассъ.		Въ 1901 г. оплачено и переведено на другія кассы		Осталось у вкладчиковъ къ 31 декабря 1901 г.	
	Кни-жекъ.	0/0 бу-магъ.	Кни-жекъ.	0/0 бу-магъ.	Кни-жекъ.	0/0 бу-магъ.	Кни-жекъ.	0/0 бу-магъ.
При Семипалатинскомъ Казначействѣ	С в ѣ д ѣ н і й н е д о с т а в л е н о .							
„ Павлодарскомъ —	49	41	182	38	146	7	455	72
„ Устькаменогорскомъ —	551	53	247	57	144	12	654	98
„ Зайсанскомъ —	282	69	170	12	132	26	320	55
„ Каркаралинскомъ —	351	62	88	20	76	19	363	63

Въ тѣхъ-же кассахъ было

При какихъ учреж- деніяхъ.	Общее колич-ство въ 1901 г. от-дѣльныхъ		Оставалось суммъ, при-надлежа-щихъ вклад-чикамъ къ 1 января 1901 г.		Принято и записано вкладовъ въ 1901 г.		При-числено 0/0 0/0		Выдано и списано вкладовъ въ 1901 г.		Остается по счетамъ вкладчиковъ къ 31 дека-бря 1901 г.	
	Взносовъ.	Выдачу.	Руб.	К.	Руб.	К.	Руб.	К.	Руб.	К.	Руб.	К.
При Семипал. Казн. —	Свѣдѣній нѣтъ.		15580	4	29502	82	Свѣдѣній нѣтъ.		26667	14	18415	72
„ Павлодар. „ —	745	590	111945	24	112753	20	3742	2	103566	41	141183	82
„ Устькамен. „ —	1007	906	153144	34	237358	4	5080	17	194444	88	201136	67
„ Зайсанск. „ —	612	481	75881	44	63183	81	1798	99	77476	66	63387	58
„ Каркарал. „ —	565	471	128110	62	80498	6	2560	26	83840	34	127328	60

Кромѣ того, въ Казначействахъ къ 31 декабря 1901 г. оста-валось суммъ по книжкамъ почтово-телеграфныхъ кассъ:

въ Павлодарской кассѣ 7950 р. 85 к
 „ Зайсанской „ 11967 р. 10 к.
 „ Каркаралинской „ 17856 р. 44 к.
 „ Устькаменогор. „ 31518 р. 93 к.

III. Подати и повинности.

Сборы окладные.

См. вѣдом. о
поступ. сбо-
ровъ.

Кибиточной подати съ киргизъ должно было поступить въ отчетномъ году 487985 р. оклада и 16321 р. 67 к. недоимки; исключено 52 руб. недоимки и 837 руб. 92 коп. оклада; взыскано въ теченіе года 472191 р. 98 к. оклада и 3144 р. 49 к. недоимки и осталось къ 1 января 1902 года въ недоимкѣ 28080 р. 28 к.

Оброчной подати съ крестьянъ должно было поступить 8183 руб. 40 к. оклада и 2298 р. 19 к. недоимки; исключено 5 р. 6 к. недоимки и 105 р. 85 к. оклада; взыскано 1811 р. 52 к. оклада и 627 р. 70 к. недоимки, и осталось въ недоимкѣ 7931 руб. 46 к.

Страхового сбора въ сельскихъ казенныхъ строеній должно было поступить 147 р. 30 к. оклада и 42 р. недоимки; вновь причислено 129 р. 90 к. недоимки; взыскано 42 р. недоимки и 147 р. 30 к. оклада и осталось въ недоимкѣ 129 р. 90 к.

Страховыхъ сборовъ съ сельскихъ частныхъ и общественныхъ строеній должно было поступить 1904 р. оклада и 323 р. 22 к. недоимки, вновь причислено 90 р. 46 к. оклада, взыскано 1747 р. 62 к. оклада и 81 р. 9 к. недоимки и осталось въ недоимкѣ 488 р. 97 к.

Налога съ недвижимыхъ имуществъ должно было поступить 9000 р. оклада и 874 р. 15 к. недоимки, исключено 42 руб. недоимки, взыскано 7441 р. 70 к. оклада и 832 р. 15 к. недоимки и осталось въ недоимкѣ 1558 р. 30 к.

Пени за несвоевременный взносъ налога взыскано 60 р. 80 к.

Другихъ разныхъ взысканій по вѣдомству Министерства Финансовъ, Внутреннихъ Дѣлъ, Земледѣлія и Государств. Имуществъ и Юстиціи считалось въ недоимкѣ 20754 р. 35 к., вновь причислено 11154 р. 25 к., исключено 3300 р. 74 к., взыскано 7418 р. 78 к. и осталось къ 1 января 1902 г. въ недоимкѣ 21189 р. 8 к.

С б о р ы а к ц и з н ы е.

Данныя о количествѣ выкуренаго и вывуженнаго, въ отчетномъ году, спирта и вина, свареннаго пива и меда, а также о размѣрахъ поступившаго съ нихъ по Семипалатинской области акциза сгруппированы въ слѣдующей таблицѣ:

Количество градусоваго спирта.	Количество градусоваго спирта, привезеннаго изъ друг. губерній.	Количество спирта, выпущеннаго изъ заводовъ и складовъ.			Сумма поступившаго акциза.			Количество свареннаго пива и меду и сумма поступившаго акциза.	
		Въ мѣстности Семипалатинской области	На водочные заводы Семипалатинской области	Въ другія губерніи	Съ вина и спирта.		Съ водочныхъ издѣлій.		
					Руб.	К.	Руб.		К.
3173218.5	1953980	442740	62080	2486300	527583	77	5325	—	Пива 45874 в. акциза 17950 р.

Кромѣ того, поступило акциза съ дрожжей 847 р. 50 к. Дрожжей выдѣлано 8050¹/₂ ф., водочныхъ издѣлій 2662 з в.

Въ 1901 г. по Семипалатинской области контролю V Акцизнаго Округа подлежало:

Заводовъ винокуренныхъ	—	1 *
„ водочныхъ	—	1
„ пивомедоваренныхъ	—	4
Оптовыхъ складовъ вина и спирта	—	5 (менѣе противъ 1900 г на 1)
Оптовыхъ складовъ рус. виноградныхъ винъ и пива	—	6 (болѣе на 2).
Ренсковыхъ погребовъ	—	21 (менѣе на 2).
Погребовъ русскихъ виноградныхъ винъ	—	1 (болѣе на 1).
Трактирн. завед. и гостин.	—	6 (менѣе на 1).
Буфетовъ	—	5 (менѣе на 2).
Временныхъ буфетовъ	—	13 (менѣе на 3).
Пивныхъ лавокъ	—	69 (менѣе на 3).
Питейныхъ домовъ	—	58 (менѣе на 6)
Дрожжевыхъ заведеній	—	1 (менѣе на 1).
Табачныхъ лавокъ.	{ Съ продажей табаку и табач. зд. внутр. приготвл. { Съ продажей листоваго табаку { Съ развозомъ табаку	254 (болѣе на 121). — 113 (болѣе на 14). — 1 (болѣе на 1).
Итого		— 559

*) Съ ректификационнымъ отдѣленіемъ На послѣднемъ въ 1901 г. очищено: спирта 1-го сорта 2741018 и проч. сортовъ 434.51 град.

По сравненію съ предшествующимъ 1900 годомъ, въ отчетномъ году число заведеній, контролируемыхъ чинами акцизнаго вѣдомства, увеличилось на 120, а сумма патентнаго сбора уменьшилась на 372 р. 75 к. Всего по области патентнаго сбора съ перечисленныхъ заведеній въ 1901 году поступило 25423 р. 50 к.

Сборы на частныя областныя повинности.

На отправленіе общественныхъ повинностей (содержаніе волостнаго и сельскаго правленія, земской гоньбы, училищъ и проч.) въ отчетномъ году было израсходовано:

ВЪ УЪЗДАХЪ.	Казаками	Крестьянами старожилами.	Переселенцами.	Киргизами.
Семипалатинскомъ	29791 р. 19 к.	985 р. 55 к.	639 р. 21 к.	23051 р.
Павлодарскомъ	47322 р. 52 ¹ / ₂	—	—	17786 р.
Устькаменогорскомъ	18187 р. 47 ¹ / ₂	—	3507 р. 42 к.	16322 р.
Зайсанскомъ	6783 р. 73 к.	—	—	21619 р.
Баркаралинскомъ	6194 р. 7 к.	—	—	22225 р. 44 к.
Итого	108278 р. 99 к.	985 р. 55 к.	4146 р. 63 к.	101003 р. 44 к.

Отправленіе воинской повинности.

По отбыванію воинской повинности казачье населеніе области, составляющее (вмѣстѣ съ Бійской линіей) 3-й военный отдѣлъ Сибирскаго казачьяго войска, пополняетъ ряды 3-го коннаго полка этого войска. Въ 1901 г. изъ станицъ 3-го отдѣла, расположенныхъ въ Семипалатинской области, было командировано на службу строевыхъ казаковъ 195 при 195 строевыхъ лошадяхъ.

Прочими сословіями воинская повинность отправлялась по установленному порядку.

Въ отчетномъ году призывъ начался 15-го октября и кончился 30 декабря.

Вынутію жребія подлежало 659 человекъ, по росписанію и разверсткѣ назначено къ поступленію на службу 139 человекъ.

Изъ числа молодыхъ людей, которые по вынутымъ жребіямъ подлежали осмотру и приему на службу, не явилось въ призывные участки 19 человекъ.

Принято новобранцевъ 138 человекъ.

Въ числѣ принятыхъ по жребію было:

годныхъ къ строевой службѣ —	—	—	137
„ „ не строевой „ —	—	—	1

имѣющихъ право на сокращенные сроки службы по 2 и 3 п. 64 ст. Уст. —	—	—	—	7
не имѣющихъ права на сокращенные сроки службы	—	—	—	131
получившихъ образованіе	—	—	—	7
только грамотныхъ	—	—	—	66
не грамотныхъ	—	—	—	65
женатыхъ	—	—	—	46

Лицъ, внесенныхъ въ ревизскія сказки, а равно приписанныхъ къ обществамъ послѣ ревизіи — — — 135

Лицъ, изъятыхъ отъ внесенія въ десятую народную перепись, а также вышедшихъ послѣ ревизіи изъ податного сословія — — — 3

По вѣроисповѣданіямъ.

Православныхъ и единовѣрцевъ	—	—	—	115
Раскольниковъ	—	—	—	2
Магометанъ	—	—	—	21

Зачислено въ ратники ополченія.

1-го разряда	—	—	—	165
2-го »	—	—	—	93

IV. Народное продовольствие.

Областной сословный продовольственный капиталъ къ 1 января 1901 года равнялся 3033 р. 65 к., поступило % 95 р. и къ 1-му января 1902 г. состояло на лицо 3128 р. 65 к.

Съ 1874 года при Семипалатинскомъ Областномъ Правленіи существуетъ *ссудная касса для вспоможенія киргизамъ* въ случаяхъ естественныхъ бѣдствій и для поддержанія и развитія ихъ домашняго хозяйства и промышленности. Ссуды изъ кассы выдаются заимообразно, въ размѣрѣ не менѣе 10 и не болѣе 300 р., на время отъ 3-хъ мѣсяцевъ до 1 года, старшему въ киргизской семьѣ лицу, на имя котораго числится записанной въ шнуровой книгѣ кибитка, за ручательствомъ трехъ другихъ кибитковладѣльцевъ. При выдачѣ ссуды отдается преимущество тѣмъ изъ киргизъ, которые нуждаются въ нихъ для продовольствія. За пользованіе ссудой взимается по $\frac{1}{2}$ % со всей взятой суммы въ мѣсяць или по 6% въ годъ.

Назначеніе ссудъ заемщикамъ производится по журнальнымъ постановленіямъ Областного Правленія.

Въ случаяхъ положительно доказанныхъ физическихъ бѣдствій, какъ-то — голода, пожара и падежа скота, заемщики получаютъ право на отсрочку уплаты ссуды, частью или полностью, на срокъ не свыше одного года.

Объ оборотахъ кассы въ отчетномъ году можно судить по слѣдующимъ даннымъ:

I. Обороты по счету долговъ.

Къ 1-му января 1901 года числилось въ долгу:

капитальнаго долга —	—	43210 р.	2 к.
начисленныхъ двойныхъ % —	—	66053 р.	49 к.

Итого — 109263 р. 51 к.

Сумма эта, по получении свѣдѣній, съ кого и на какой предметъ были взысканы деньги, причисленные въ 1900 году къ общему капиталу Кассы, уменьшилась: въ капитальномъ долгѣ на 51 р и въ $\frac{0}{100}$ на 3 р. 20 к., излишне начисленныхъ въ 1900 году, а потому къ 1-му января 1901 года въ долгу состояло:

капитального долга —	—	43159 р.	2 к.
начисленныхъ двойныхъ $\frac{0}{100}$ —	—	66050 р.	29 к.

Итого — 109209 р. 31 к. (*)

Въ теченіе 1901 года прибыло долговъ:

выдано новыхъ ссудъ —	—	28664 р.	50 к.
начислено двойныхъ $\frac{0}{100}$ за 1901 г.	—	3837 р.	65 к.

Итого — 32502 р. 15 к.

Въ теченіе 1901 года погашено долговъ:

уплачено капитального долга —	—	3036 р.	45 к.
„ двойныхъ $\frac{0}{100}$ —	—	396 р.	86 к.

Итого — 3433 р. 31 к.

Къ 1-му января 1902 года осталось долговъ:

капитального долга —	—	68787 р.	7 к.
начисленныхъ двойныхъ $\frac{0}{100}$ —	—	69491 р.	8 к.

Итого 138278 р. 15 к.

II. Обороты по счету наличнаго капитала Кассы.

Къ 1-му января 1901 года состояло:

процентными бумагами —	—	80800 р.
по книжкѣ безсрочнаго вклада --	--	3259 р. 28 к.

(*) Сумма эта имѣетъ уменьшиться еще на 16 р. 44 к., причисленныхъ въ 1900 г. къ общему капиталу Кассы по неизвѣстности, съ кого и на какой предметъ они были взысканы.

наличными деньгами	—	—	15648 р. 64 к.
<hr/>			
Итого —	99707 р. 92 к.		
и сверхъ того излишне внесенные	29 р. 42 к.		
<hr/>			
а ВСЕГО —	99737 р. 34 к.		

Въ теченіе 1901 года поступило:

въ уплату капитальнаго долга	—	3036 р. 45 к.
„ двойныхъ %	—	396 р. 86 к.
поступило % за отсрочку	—	294 р. 50 к.
„ % по купонамъ отъ % бумагъ	3790 р. 50 к.	
„ „ по книжкѣ безсрочн. вклада	71 р. 22 к.	
удержано % при выдачѣ ссудъ	—	1719 р. 87 к.
<hr/>		
Итого —	9309 р. 40 к.	
и сверхъ того излишне внесенные	1 р. 54 к.	
<hr/>		
а ВСЕГО —	9310 р. 94 к.	

Выписано въ расходъ въ теченіе 1901 года:

выдано новыхъ ссудъ	—	—	28664 р. 50 к.
убытокъ отъ продажи % бумагъ			163 р. 2. к.
<hr/>			
Итого —	28827 р. 52 к.		
и сверхъ того возвращены излишніе	29 р. 42 к.		
<hr/>			
а ВСЕГО —	28856 р. 94 к.		

Къ 1-му января 1902 года состоитъ на лицо:

процентными бумагами	—	—	75800 р.
по книжкѣ безсрочнаго вклада	—	—	259 р. 28 к.
наличными деньгами	—	—	4130 р. 52 к.
<hr/>			
Итого —	80189 р. 80 к.		
и сверхъ того подлежащіе возвращенію	1 р. 54 к.		
<hr/>			
а ВСЕГО —	80191 р. 34 к.		

Чистой прибылью по оборотамъ наличнаго капитала за 1901 г. исчисляется на сумму 6109 р. 93 к. [(396 р. 86 к. + 294 р. 50 к. + 3790 р. 50 к. + 71 р. 22 к. + 1719 р. 87 к.) — 163 р. 2 к.] и на основаніи устава ссудной кассы, утвержденного Г. Министромъ Внутреннихъ Дѣлъ 7 Декабря 1901 г., подлежитъ отчисленію на веденіе дѣло производства 5%, на сумму 305 р. 50 к.

Всего же капитала Кассы съ долгами къ 1-му января 1902 г. состоитъ — 218469 р. 49 к. *) (въ томъ числѣ 1 р. 54 к., подлежащія возвращенію).

Въ 1894 г. было предложено образовать въ области особый *киргизскій продовольственный капиталъ*, для чего отчислено было изъ остатковъ киргизскихъ суммъ 109246 р. 20 к., которые вслѣдствіе причисленія 0-въ возрасли до 122230 руб. Въ 1899 году, на основаніи Высочайшаго повелѣнія, состоявшагося 10 декабря 1898 г., упомянутый капиталъ былъ образованъ съ зачисленіемъ въ него указанныхъ выше 122230 р. Выдачи ссудъ въ 1899 г. не было, и капиталъ, вслѣдствіе причисленія 0-въ, возросъ къ 1 января 1900 г. до 124405 р. 92 к. Въ 1900 г. поступило 0-во по этому капиталу 3199 р. 07 к., израсходовано 600 р. и осталось къ 1 января 1901 года 127004 р. 99 к. Въ 1901 г. поступило 0-во по этому капиталу 5245 р. 37 к. и на пополненіе выданныхъ ссудъ 30 р. Израсходовано: выдано ссудъ на 45788 р. 25 к. и понесено убытка отъ обмѣна 0-ныхъ бумагъ 1554 р. 58 к. Осталось къ 1 января 1902 г. наличными 84937 р. 53 к. и въ ссудахъ 46358 р. 25 к.

Для обезпеченія продовольствіемъ крестьянскаго населенія хлѣбозапасные магазины существуютъ лишь въ селеніяхъ крестьянъ-старожиловъ Александровской волости Семипалатинскаго уѣзда. Въ этихъ магазинахъ къ 1 января 1901 года состояло хлѣба на лицо 35656 пуд. и числилось въ ссудахъ и недоимкахъ 7076 п. Въ теченіе 1901 г. поступило въ уплату ссудъ 798 п. и къ 1-му января 1902 г. состояло хлѣба на лицо 19110 п. и въ ссудахъ и недоимкахъ 23622 п.

Хозяйственныя нужды казачьяго населенія области вѣдуются находящимися въ гор. Омскѣ Войсковымъ Хозяйственнымъ Правленіемъ. Въ казачьихъ поселкахъ имѣются особые хлѣбозапасные магазины. По доставленнымъ поселковыми атаманами свѣдѣніямъ, въ этихъ магазинахъ **) къ 1 января 1902 г. состояло хлѣба:

*) За отчисленіемъ 305 р. 50 к. останется 21 162 р. 45 коп.

**) Въ Каркаралинскомъ уѣздѣ есть только одно казачье селеніе — Каркаралинская станица. Хлѣбозапасный магазинъ ея, дѣлъ въ ней лѣтомъ 1900 года.

	въ наличности	въ ссудѣ	въ недоимкѣ.
въ пос. Семипалат. уѣз.	16 ч. 3 ¹ / ₂ чк.	2546 ч. 2 чк. 7 г.	215 ч. 5 чк.
— Павлодар. «	3591 ч. 3 чк. 5 гар	3027 ч. 5 чк. 7 г.	53 6 чк. 1 г.
— Зайсанск. «	1353 ч. 3 чк. 4 гар	925 ч. 2 чк. 1 г.	1 1 чк.
— Устькамен. «	238 ч. 5 чк. 6 гар.	6613 ч. 1 чк. 1 г.	328 ч. 5 чк. 1 г.

Свѣдѣнія о городскихъ продовольственныхъ капиталахъ сгруппированы въ слѣдующей таблицѣ:

	Въ городахъ.							
	Семипа- латинскѣ.		Устька- меногор.		Павло- дарѣ.		Кокпек- тахъ.	
	Р.	К.	Р.	К.	Р.	К.	Р.	К.
Къ 1 января 1901 г. остав- лось суммъ сословныхъ продоволь- ственныхъ капиталовъ на лицо —	9873	87	698	45	1278	65	1079	25
Состояло въ недоимкахъ.								
По сборамъ — — —	—	—	—	—	161	50		
« ссудамъ — — —	—	—	9423	10	225	34		
Итого —	9873	87	10121	55	1665	49	1079	25
Въ 1901 году ожидалось къ поступленію.								
Окладного сбора — —	—	—	500	—	—	—	—	—
Недоимокъ по сборамъ — —	—	—	—	—	161	50		
Долговъ по ссудамъ — —	—	—	10623	10	225	34		
Процентовъ — — —	200	—	574	66	—	—		
Итого	200	—	11697	76	386	84		
Въ дѣйствительности поступило:								
Окладного сбора — —	88	35	241	46	—	—	48	85
Недоимокъ по сборамъ — —	—	—	—	—	—	—		
Долговъ по ссудамъ — —	—	—	6204	10	—	—		
Процентовъ — — —	258	93	481	91	98	45		
Итого —	347	28	6927	47	98	45	48	85

Исключено изъ оклада:										
Недоимокъ по сборамъ изъ об- щей суммы капитала	—	—	—	—	—	—	—	70 65	38	—
Выдано въ ссуду	—	—	3244 94	—	—	—	—	1340 14		
Расхода на приобрѣтеніе % бу- магъ	—	—	—	—	—	105 83	8 97	32 66		
Итого	—	—	3350 77	—	—	—	8 97	1443 45	38	—
Къ 1 января 1902 г. осталось капитала на лицо	—	—	6870 38	1258 12				4 30	1090 10	
Состоитъ въ недоимкахъ:										
По сборамъ	—	—	—	—	—	—	—	161 50		
« ссудамъ	—	—	—	—	—	9585	—	154 69		
Итого	—	—	6870 38	10843 12				320 49		
Въ 1902 г. ожидается къ поступленію:										
Окладного сбора	—	—	—	—	—	241 46	—	—		
Недоимокъ по сборамъ	—	—	—	—	—	—	—	161 50		
Долговъ по ссудамъ	—	—	—	—	—	10785	—	154 69		
Процентовъ	—	—	—	—	—	479 8	—	32 66		
Въ возвратъ по ссудамъ	—	—	3244 94	—	—	—	—	1340 14		
Итого	—	—	3244 94	11505 59				1688 99		

У. Общественное благоустройство и благочиніе.

Судебная часть.

Въ 1899 году произошло преобразование судебной части въ Семиналатинской области, а именно, взамиъ упраздненнаго Семипалатинскаго Областнаго Суда, 14 мая на основаніи Высочайше утвержден. 2 іюня 1898 г. Мнѣнія Государственнаго Совѣта, состоялось открытіе Семипалатинскаго Окружнаго Суда и подвѣдомственныхъ ему судебныхъ установленій.

По сообщенію названнаго Суда, дѣятельность его, *въ качествѣ 1-й инстанціи*, выразилась въ отчетномъ году въ слѣдующемъ.

УГОЛОВНЫЯ ДѢЛА.	Разсмотрив. въ судебныхъ засѣданіяхъ	Разсмотрив. въ распоряд засѣданіяхъ	Всего.
Къ 1901 г. оставалось нерѣшенныхъ дѣлъ — — —	38	13	51
Къ 1901 г. вступило дѣлъ	133	392	525
„ рѣшено „	106	400	506
Къ 1902 г. осталось нерѣшенныхъ дѣлъ — — —	65	5	70

По 133 дѣламъ, вступившимъ въ Судъ въ 1901 г., подсудимыхъ было 219 м. и 9 ж., въ томъ числѣ по рѣшеннымъ дѣламъ (106) 232 м. и 8 ж., всего 240 челов., изъ которыхъ было оправдано 51 м. и 3 ж., освобождено отъ суда 3 м. и осуждено 178 м. и 3 ж. Изъ числа осужденныхъ были приговорены къ наказаніямъ:

	м.	ж.
за святотатство и разрытіе могилъ	—	1
» преступленія противъ порядка управленія	—	84
» подлоги и похищенія правительствен. актовъ	—	3

» служебныя преступленія	—	—	—	26	
» поддѣлка монеты	—	—	—	2	
» лжесвидѣтельство, ябеды, ложный доносъ	—	—	—	7	1
» побѣгъ поселенцевъ, каторжн. и проч.	—	—	—	5	
» общ. соблазнъ и прест. противъ нравств.	—	—	—		1
» преступн. противъ законовъ о состояніяхъ	—	—	—	1	
» убійство	—	—	—	3	
» преступленія противъ тѣлесной неприкосновенности	—	—	—	4	
» противъ женской чести	—	—	—	1	
» оскорбленіе чести	—	—	—	1	
» насильственное похищеніе чужого имущества	—	—	—	17	
» кража	—	—	—	23	1
				178	3

ГРАЖДАНСКІЯ ДѢЛА.	Оставалось къ 1901 г.	Вступило въ 1901 г.	Рѣшено въ 1901 г.	Осталось къ 1 января 1902 г.
Дѣла, производ. общимъ поряд.	—	53	11	—
« « сокращен. «	—	13	9	—
« « упрощен. «	—	1	—	—
« « охранит. «	—	30	25	—
« о несостоятельности	37	9	3	44
« произв. исполн. поряд.	—	1	—	—
« « по частнымъ жалобамъ и прошеніямъ	—	48	47	—
Итого	37	155	95*)	44

Изъ 148 разрѣшенныхъ въ 1901 г. дѣлъ было кончено: частными опредѣленіями 128, съ удовлетвореніемъ всѣхъ требованій истца 15, нѣкоторыхъ требованій 2 и съ отказомъ истцу во всѣхъ требованіяхъ 3

Жалобъ для представленія въ Судебную Палату подано: апелляціонныхъ 4 (истцами 2 и отвѣтчиками 2) и частныхъ 2.

Цѣнность предъявленныхъ въ 1901 году исковъ равнялась 131390 р. 46 к. Въ томъ числѣ: по дѣламъ о взысканіяхъ по векселямъ, заемнымъ письмамъ и проч. 85033 р. 99 к., о наслѣдствѣ по закону 4275 р., о личномъ наймѣ 22608 руб., о взысканіи вознагражденія за вредъ и убытки съ частныхъ лицъ, обществъ и установленій 8278 р 23 к., по дѣламъ брачнымъ

(*) Кромѣ того по 53 дѣламъ уничтожено или прекращено производство.

300 р., казеннаго управления 10504 р. 24 к и проч. дѣламъ 391 р.

О дѣятельности Суда въ качествѣ 2-й инстанціи можно судить на основаніи слѣдующихъ данныхъ.

УГОЛОВНЫЯ ДѢЛА.	Оставалось не рѣшен. дѣлъ къ 1901 г.	Вступило въ 1901 г.	Окончено въ 1901 г.	Осталось не рѣшен. дѣлъ къ 1902 г.
По отзывамъ на неокончательные приговоры мировыхъ судей — —	57	135	143	49
По частнымъ жалобамъ на распоряженія мировыхъ судей — —	1	13	12	2
По пререканіямъ о подсудности и просьбамъ объ указаніи мирового судьи	—	—	—	—
По жалобамъ и протестамъ на окончательные приговоры мировыхъ судей —	1	14	15	—
Итого —	59	162	170	51
ГРАЖДАНСКІЯ ДѢЛА:				
По апелляціоннымъ жалобамъ на неокончательныя рѣшенія мировыхъ судей —	43	66	63	46
По частнымъ жалобамъ на распоряженія мировыхъ судей — —	7	96	99	4
По пререканіямъ о подсудности и просьбамъ объ указаніи мирового судьи —	—	2	2	—
По просьбамъ о кассации окончательныхъ рѣшеній мировыхъ судей — —	15	150	150	15
По просьбамъ о пересмотрѣ рѣшеній мировыхъ судей — —	—	5	4	1
Итого —	65	319	318	66

Отмѣнено рѣшеній: по уголовнымъ дѣламъ 46, гражданскимъ 34.

Движеніе дѣлъ у *мировыхъ судей* округа Семипалатинскаго Окружнаго Суда въ 1901 г. было слѣдующее:

уголовныхъ дѣлъ не рѣшенныхъ оставалось къ 1901 г. 949
 въ 1901 г. возникло дѣлъ — — — — 2600
 передано мировыми судьями въ другія установленія для
 дальнѣйшаго производства — — — — 70

рѣшено дѣлъ окончательно	—	—	—	—	846
» » съ правомъ отзыва	—	—	—	—	1054
окончено дѣлъ примиреніемъ и по другимъ причинамъ	—	—	—	—	631
къ 1902 г. осталось не рѣшенныхъ дѣлъ	—	—	—	—	948

На рѣшенія мировыхъ судей въ 1901 г. было подано апелляціонныхъ отзывовъ 125 и на окончательные приговоры жалобъ и протестовъ 29.

По возникшимъ въ 1901 г. дѣламъ (2600) у мировыхъ судей состояло подсудимыхъ 3153 м. и 258 ж., всего 3411 человекъ; по рѣшеннымъ дѣламъ — 2927 м. и 190 ж., всего 3117 человекъ, изъ которыхъ было оправдано 1058 м. и 65 ж., освобождено отъ суда 455 м. и 34 ж. и обвинено 1414 м. и 91 ж. Изъ числа обвиненныхъ были приговорены:

къ тюремному заключенію	—	—	—	—	259
» аресту	—	—	—	—	323
» денежнымъ взысканіямъ	—	—	—	—	865
» выговорамъ, замѣчаніямъ и внушеніямъ	—	—	—	—	18
» проч. наказаніямъ	—	—	—	—	40

Осужденные были приговорены къ наказаніямъ за слѣдующія преступленія:

	м.	ж.
проступки противъ порядка управленія	—	—
нарушенія уставовъ питейн., табачн. и о воинск. повинности	—	—
нарушеніе благочинія во время богослуженія	—	—
нарушеніе порядка и спокойствія	—	—
проступки противъ обществ. благоустройства	—	—
нарушеніе устава о паспортахъ	—	—
» » строит. и путей сообщ.	—	—
» правилъ осторожности отъ пожаровъ	—	—
проступки противъ народн. здравія	—	—
» » личной безопасности	—	—
оскорбленіе чести	—	—
угрозы и насиліе	—	—
проступки противъ правъ семействен.	—	—
самовольное пользованіе чужимъ им-вомъ и поврежденіе его	—	—
нарушеніе правилъ о наймѣ рабочихъ	—	—
похищеніе и поврежденіе чужого лѣса	—	—
кража	—	—
кража со взломомъ	—	—
мошенничество, обманы и присвоеніе	—	—
прочіе проступки	—	—
	1414	91

Гражданскихъ дѣлъ у мировыхъ судей оставалось не рѣшенныхъ къ 1901 г.	—	—	—	574
вступило въ 1901 г.	—	—	—	3731
дѣлъ, по которымъ производство уничтожено или прекращено	—	—	—	649
рѣшено дѣлъ по существу	—	—	—	2430
окончено миромъ	—	—	—	529
осталось къ 1901 г. не рѣшенныхъ дѣлъ	—	—	—	697

Изъ 2430 дѣлъ рѣшено съ удовлетвореніемъ всѣхъ или нѣкоторыхъ требованій истца 1792, съ отказомъ во всѣхъ требованіяхъ 638; окончательно рѣшено 1783 дѣла и съ правомъ отзыва 647.

Цѣнность предъявленныхъ въ 1901 году исковъ равнялась 331237 р. 34 к.

Апелляціонныхъ жалобъ, для представленія въ Окружный Судъ, подано въ 1901 г. 124, частныхъ жалобъ 22.

Слѣдственныхъ дѣлъ у судебного слѣдователя при Окружномъ Судѣ и мировыхъ судей въ качествѣ слѣдователей къ 1901 г. оставалось неоконченныхъ	—	—	—	154
возникло слѣдствій въ 1901 г.	—	—	—	601
окончено	—	—	—	603
къ 1901 г. осталось не оконченныхъ дѣлъ	—	—	—	152

Кромѣ того, въ 1901 г. было возвращено дѣлъ для дослѣдованія 34, изъ которыхъ 28 окончено.

По возникшимъ дѣламъ было привлечено обвиняемыхъ 276 м. и 15 ж., всего 291 челов.

Въ тюрьмахъ области въ отчетномъ году находилось *арестантовъ*:

КАТЕГОРИИ АРЕСТАНТОВЪ.	Состояло къ 1 января 1901 г.		Поступило въ 1901 г.		Выбыло въ 1901 г.		Осталось къ 1 января 1902 г.	
	М.	Ж.	М.	Ж.	М.	Ж.	М.	Ж.
Срочные — — —	186	2	672	63	700	56	158	9
Подслѣдственные — —	50	—	331	12	288	11	93	1
Заключенные по распоряженію административноѣ власти —	8	1	288	29	281	29	15	1
Итого —	244	3	1291	104	1269	96	266	11

Кромѣ того, въ шести арестныхъ домахъ*) состояло къ 1-му января 1901 г. 33 м. и 2 ж., поступило въ теченіе года 727 м. и 80 ж., выбыло 732 м. и 79 ж. и осталось къ 1-му января 1902 г. 28 м. и 3 ж.

Состоящимъ при Семипалатинскомъ Окружномъ Судѣ *нотариальнымъ архивомъ* въ 1901 году было утверждено: 53 купчихъ крѣпости на сумму 71818 р. 75 к., 3 дарственныхъ записи 2475 р. и 3 закладныхъ 10300 р.; отмѣчено въ реестръ крѣпостныхъ дѣлъ: 24 акта укрѣпленія права собственности по давностному владѣнію на 13650 р., 8 данныхъ, совершенныхъ влѣдствіе публичной продажи имущества на сумму 4752 р. 30 к., 2 исполнительныхъ листа и прочихъ актовъ 9; выдано 9 свидѣтельствъ на имѣнія, представленные въ залогъ въ кредитныя установленія и 4 свѣд. на имѣнія, представленные въ обезпеченіе по договорамъ съ казной; отослано въ сенатскую типографію для печатанія объявленій о запрещеніяхъ и разрѣшеніяхъ, о переходѣ имѣній и о ввѣдѣ во владѣніе 178; выдано выписей, копій и справокъ 13, и внесено въ мѣстные сборники запретительныхъ статей по городамъ 74 и разрѣшительныхъ статей по городамъ 18. Гербоваго сбора, пошливъ и проч. взыскано 5089 р. 69 к.

*) Въ г.г. Семипалатинскѣ, Павлодарѣ, Устькаменогорскѣ, Зайсанѣ, Каркаралинскѣ и Кокпектахъ.

М е ж е в а я ч а с т ь .

Межевое Отдѣленіе образовано при Семипалатинскомъ Областномъ Правленіи со второй половины 1896 г. По свѣдѣніямъ, полученнымъ изъ названнаго Отдѣленія, чинами его въ теченіе лѣта 1901 г произведены слѣдующія межевыя работы.

1) Сдѣланъ совмѣстно съ Мировымъ Судьей (по судебному дѣлу) осмотръ казачьяго офицерскаго участка наследниковъ Тереховыхъ.

2) Произведена сельско-хозяйственная съемка земель, занятыхъ самовольными переселенцами въ Устькаменогорскомъ уѣздѣ, на урочищахъ: а) Чубарь-Каинъ 2967,48 дес. и на уроч б) Карашъ 5055,50 дес., при чемъ послѣ подробнаго осмотра, особою Комиссіей, земельныхъ угодій этихъ двухъ урочищъ, опредѣлены границы: для переселенцевъ на Чубарь-Каинъ въ 1317,51 десятинъ удобной и 461,97 дес. неудобной земли и указано подъ прогоны для киргизъ на лѣтнія стойбища 1188 дес., и для надѣла крестьянъ селенія Карашъ предназначены 2278,13 дес. удобной и 1371,37 дес. неудобной земли, съ оставленіемъ 1406 дес. киргизамъ. Окончательнаго устройства, съ полнымъ обмежеваніемъ обоихъ участковъ, еще не сдѣлано.

3) Произведена подробная сельско-хозяйственная съемка, съ обмежеваніемъ границъ, участка земли въ 2908,61 дес. удобной и 1290,59 дес. неудобной, находящейся въ Колбинскихъ горахъ, вблизи селенія Маринскаго, прирѣзываемой къ селенію Николаевскому Устькаменогорскаго уѣзда.

4) Закончено земельное устройство села Преображенскаго изъ новокрещеныхъ киргизъ Буконьскаго стана, примежеваніемъ къ существовавшему надѣлу еще 834,12 дес. удобной и 633,39 дес. неудобной земли.

5) Проведена проектная междууѣздная граница между Базаровскою волостью Зайсанскаго и Кулуджунскою волостью Устькаменогорскаго уѣзда согласно постановленія чрезвычайнаго сѣзда выборныхъ отъ обоихъ уѣздовъ, утвержденаго Областнымъ Прав-

леніемъ, и по границѣ поставлены предварительные межевые знаки, числомъ 9 столбовъ, на протяженіи 55 верстъ.

6) Утверждены въ натурѣ границы надѣла селенія Катонъ-Карагайскаго Устькаменогорскаго уѣзда, постановкою межевыхъ знаковъ, на протяженіи 17 верстъ, причеиъ на поворотахъ линий вокругъ надѣла поставлено 10 столбовъ, вырыто 7 ямъ и межи, гдѣ слѣдуетъ, пропаханы плугоиъ въ двѣ борозды.

7) Измѣрены, съ постановкою межевыхъ верстовыхъ знаковъ, разстоянія между станціями Майлигоринскаго земскаго тректа (Семипалатинскъ-Каркаралы) на протяженіи 361¹/₂ верстъ и Чарскаго земскаго тректа (Семипалатинскъ-Кокпекты) на протяженіи 220 верстъ. Каждая верста изъ промѣренныхъ 581 верстъ обозначена въ натурѣ: по Чарскому тракту насыпными земляными кучами, а по Майлигоринскому ямками.

8) Составленъ проектъ надѣленія 8-и почтовыхъ станцій Устькаменогорско-Кокпектинскаго степного тректа сѣнокосными участками.

9) Произведена сельско-хозяйственная съемка части Кандерлыкской волости Зайсанскаго уѣзда, всего 35778 дес. земли, въ масштабѣ 200 саж. въ дюймѣ, и опредѣлены впредь, для продолженія съемки той волости, 19 пунктовъ тригонометрической сѣти.

10) Произведенъ отводъ участка для Зайсанской таможни въ 3 дес. удобной земли, на урочищѣ Койчи.

Строительная и пожарная часть.

См вѣд. о пожарахъ и объ устр. по-жарн. части. По сообщенію Строительнаго отдѣленія Семипалатинскаго Областнаго Правленія, въ отчетномъ году были произведены слѣдующія строительныя работы:

НАИМЕНОВАНИЕ РАБОТЪ.	НА СУММУ.	
	Руб.	Коп.
I. На счетъ казны.		
<i>А) Въ г. Семипалатинскъ и его уѣздъ.</i>		
1) Ремонтъ зданія Областнаго Правленія —	465	28
2) « « Семипалатин. Уѣзнаго Управленія —	60	—
3) « « Семипалатинскаго Казначейства —	364	—
4) Капитальный ремонтъ зданія тюрьмы —	4071	—
5) Мелочной ремонтъ флигеля при тюрьмѣ —	325	50
6) Ремонтъ зданія Губернаторскаго дома —	200	—
<i>Б) Въ г. Устькаменогорскъ и его уѣздъ.</i>		
1) Ремонтъ зданія Уѣзнаго Управленія —	141	—
2) « « Городской тюрьмы —	215	39
3) « пикетовъ Устькаменогорско-Кокпектинскаго тракта — — — —	757	—
<i>С) Въ г. Павлодаръ.</i>		
1) Ремонтъ зданія Городской тюрьмы —	277	60
2) Огораживаніе мѣста сгорѣвшаго зданія Уѣзнаго Управленія — — — —	72	27
<i>Д) Въ г. Каркаралинскъ.</i>		
Ремонтъ зданія Уѣзнаго Управленія —	60	—
Итого на счетъ казны —	7009	04

II. На земскія средства.

A) Въ г. Семипалатинскъ и его уездъ.

1) Ремонтъ зданія приѣмнаго покоя въ Зарѣчной Слободкѣ — — —	661	69
2) Ремонтъ арестнаго дома въ г. Семипалатинскѣ —	379	60
3) « дорогъ и мостовъ по Семипалатинско-Сергіопольскому тракту — —	651	03
4) Постройка школы въ Семипалатинской Зарѣчной Слободкѣ (на суммы этой Слободки) — —	4336	80

B) Въ Устькаменогорскомъ уездъ.

Постройка мостовъ черезъ р. Себинку и Урунхайку по Устькаменогорско-Кокпектинскому тракту —	689	45
2) Ремонтъ дороги и мостовъ тому же тракту	832	—
3) Устройство карбазы и приобретение якоря для Устькаменогорской переправы — —	266	35
4) Постройка домика при Устькаменогорской переправѣ	550	—

C) Въ Зайсанскомъ уездъ.

Постройка колодцевъ на пикетахъ Кокпектинско-Зайсанскаго тракта — — —	270	—
---	-----	---

D) Въ Каркаралинскомъ уездъ.

1) Ремонтъ мостовъ Каркаралинскаго тракта —	113	40
2) Постройка барачковъ на Куянлинско-Ботовской ярмаркѣ*) — — —	74	82

E) Въ г. Павлодаръ.

1) Заготовка матеріаловъ для постройки земской лечебницы — — —	2000	—
Итого на земскія средства —	10825	14

III. На общественныя и частныя суммы.

A) Въ г. Семипалатинскъ.

1) Постройка на берегу р. Семипалатинки Владимірской бесѣдки — — —	189	—
2) Постройка городского торговаго двора для торговли жировыми товарами — —	255	71

*) На ярмарочныя средства.

3) Постройка теплаго городского пожарнаго сарая —	523	31
4) Постройка важенъ для городскихъ вѣсовъ на Новобазарной площади — — —	162	6
5) Постройка каменныхъ полицейскихъ будокъ у Крѣпостныхъ воротъ и на Преображенской площади —	878	94
6) Переносъ городскихъ деревянныхъ лавокъ съ Никольской площади на Новобазарную площадь —	945	97
7) Ремонтъ зданія 3 — класснаго городского училища	766	71
8) « женской прогимназіи — —	245	65
9) « приготовительн. класса той же прогимназіи	199	9
10) « Мѣщанскаго Управленія — —	114	35
11) « бывшаго Полицейскаго Управленія —	210	93
12) « городского пожарнаго депо —	206	60
13) « городскихъ мясныхъ лавокъ —	212	93
14) « сооружений въ городскомъ саду —	37	82
15) « Городской Управы — —	149	90
16) « Городской скотобойни — —	97	—
17) « Городской больницы съ пристройкой родильнаго покоя, вачной и служительской комнаты и съ устройствомъ помѣщенія для амбулаторныхъ больныхъ	1594	06

Б) Въ г. Устькаменогорскъ и его уездъ

1) Ремонтъ Покровскаго Собора — —	300	—
2) « Троицкой церкви — —	251	—

С) Въ г. Кокпектагъ.

Ремонтъ приходскаго училища — —	19	—
---------------------------------	----	---

Д) Въ г. Зайсань.

1) Ремонтъ зданія Городскаго училища —	194	78
2) « « Городской скотобойни —	207	28
3) « « Городскихъ полицейскихъ будокъ	7	70

Е) Въ г. Павлодаръ и его уездъ.

1) Постройка зданія для женской прогимназіи —	6092	92*)
2) Постройка караульнаго помѣщенія при продовольственномъ магазинѣ — — —	328	62
3) Ремонтъ погорѣвшихъ каменныхъ лавокъ —	2184	08
4) « пороховаго погреба, занимаемаго военной мѣстной командой — — —	15	—
5) Ремонтъ городскихъ колодцевъ на базарн. площадяхъ	172	94

*) На средства городскія 1500 р. и на частныя 4592 р. 92 к.

6) Ремонтъ Городской скотобойни —	178	—
7) « пожарнаго зданія и каланчи —	171	11
8) « школьныхъ зданій и квартиры Учителя-Инспектора —	141	40
9) Ремонтъ мясныхъ лавокъ —	258	60
10) Постройка молитвеннаго дома въ пос Бобровскомъ	1000	—
11) Постройка школы въ пос. Известковомъ —	110	—
<i>Ж) Въ г. Каркаралтинскъ.</i>		
Ремонтъ зданій, занятыхъ Городскимъ училищемъ и квартирами учителей этого училища —	300	—
<hr/>		
Итого на общественныя и частныя средства —	18722	46
<hr/>		
В С Е Г О —	36556	64

Почта и телеграфъ, пути сообщенія.

См. вѣдом. о
движ. корре-
спонденціи.

Въ отчетномъ году получено дохода: почтоваго 35679 р., телеграфнаго 59933 р. и телефоннаго 4768 р., всего 100410 р., менѣе противъ 1900 г. на 9980 р.

Подробныя свѣдѣнія о движеніи всякаго рода корреспонденціи помѣщены въ приложенной въ концѣ текста таблицѣ.

По *вѣдомству путей сообщенія* работы въ отчетномъ году заключались въ слѣдующихъ мѣропріятіяхъ по улучшенію фарватера главной рѣки области Иртыша:

1) Между г.г. Семипалатинскомъ и Омскомъ, въ среднемъ на протяженіи 1300 верстѣ, производилась обстановка затруднительныхъ мѣстъ р. Иртыша указательными знаками, съ ночнымъ освѣщеніемъ, подъ руководствомъ начальника участка и его помощника; непосредственный же за этимъ надзоръ былъ порученъ штатный прислужъ, состоявшей изъ 275 рѣчныхъ сторожей, 27 гребцовъ, 13 старшихъ и 27 младшихъ десятниковъ.

2) Наблюденія за колебаніемъ состоянія уровня воды производились на 8 водомѣрныхъ постахъ, расположенныхъ въ слѣдующихъ пунктахъ: въ г. Семипалатинскѣ, ст. Семіарской, г. Павлодарѣ, ст. Желѣзинской, г. Омскѣ, пр. Гусиной, Булочной и г. Устькаменогорскѣ.

3) Въ городахъ Семипалатинскѣ, Павлодарѣ и Омскѣ учреждены пристанскіе посты, на обязанности начальниковъ которыхъ возложено какъ наблюденіе за судоходствомъ и порядкомъ на пристаняхъ, такъ равно и получение статистическихъ свѣдѣній о грузовомъ и пассажирскомъ движеніи, о несчастныхъ случаяхъ на судахъ и проч.

4) Въ отчетномъ году приступлено было къ описанію р. Иртыша, внизъ отъ города Семипалатинска, по специально утвержденной Г. Министромъ Путей сообщенія сокращенной программѣ по изслѣдованіямъ рѣкъ Западной Сибири. Изслѣдованія эти, производившіяся особой описной партіей, работавшей въ два отдѣленія, сдѣланы были на протяженіи 222 верстѣ.

5) Для производства опытных взрывных и описных работ на р. Иртышъ и для составления по нимъ проекта сформирована особая описная партія, во главѣ которой состоятъ ея начальникъ и два старшихъ помощника—инженеры путей сообщенія.

Въ настоящее время работы по расчисткѣ порожистыхъ мѣстъ р. Иртыша находятся въ общихъ чертахъ въ слѣдующемъ положеніи:

а) выстроены: динамитный складъ, мастерская для заготовленія патроновъ и всѣ хозяйственныя постройки, не обходимыя при работахъ по расчисткѣ Нижне-Известковскаго порога;

б) въ теченіи отчетнаго года на томъ же Нижне-Известковскомъ порогѣ производились опытные и взрывныя работы;

в) закончены изслѣдованія всѣхъ порожистыхъ мѣстъ р. Иртыша, между г. Семипалатинскомъ и станціей Семіарской, причемъ составляются подробные проекты по ихъ расчисткѣ.

VI. Народное здравіе и ветеринарная часть.

Н а р о д н о е з д р а в і е.

Санитарнаго персонала въ Семипалатинской области не имѣется и всѣ обязанности по санитарному надзору выполняются, при содѣйствіи полиціи, гражданскимъ медицинскимъ персоналомъ, состоявшимъ въ 1901 году изъ одного городского и 11 участковыхъ врачей.

Санитарный надзоръ проявлялся преимущественно при эпидеміяхъ.

Существующія въ области областная и уѣздныя санитарно исполнительныя комиссіи, за отсутствіемъ въ отчетномъ году значительныхъ эпидемій, дѣятельности не проявляли.

Всѣхъ лечебныхъ заведеній въ области было 16-ть, изъ которыхъ 8 съ постоянными кроватями и 8 амбулаторныхъ лечебницъ. Распредѣлялись они по области въ слѣдующемъ порядкѣ:

Въ г. Семипалатинскѣ — одна городская больница на 22 кровати, число которыхъ въ случаѣ надобности можетъ быть увеличено до 30, затѣмъ одна лечебница для душевнобольныхъ на 10 кроватей, одна городская и одна уѣздная амбулаторная лечебница.

Въ Семипалатинской Зарѣчной Слободкѣ — одна уѣздная лечебница на 10 кроватей.

Въ г. Павлодарѣ — одинъ киргизскій приемный покой на 8 кроватей и одинъ городской приемный покой на 6 кроватей.

Въ г. Каркаралинскѣ — одинъ киргизскій приемный покой на 5 кроватей.

Въ г. Устькаменогорскѣ — одна городская больница на 10 кроватей и амбулаторная лечебница для приема больныхъ изъ уѣзда.

Въ г. Зайсанѣ — одинъ киргизскій приемный покой на 7 кроватей.

Кромѣ того амбулаторныя лечебницы были открыты: въ селѣ Больше-Владимірскомъ (Семипалатинскаго уѣзда), станицѣ Баянъ-Аульской и поселкѣ Желѣзинскомъ (Павлодарскаго уѣзда), въ пос. Больше-Нарымскомъ (Устькаменогорскаго уѣзда) и въ г. Кокпектахъ.

Такимъ образомъ, на всю область, съ болѣе чѣмъ полумиліоннымъ населеніемъ, въ лечебныхъ заведеніяхъ находилось всего 78 кроватей, т. е. одна кровать почти на 8000 душъ.

Всѣхъ пользовавшихся постоянными кроватями въ теченіи

1901 года было 969 человекъ, которые распредѣлялись по лечебнымъ заведеніямъ въ слѣдующемъ порядкѣ:

Названіе лечебныхъ заведеній, въ которыхъ пользовались больные.	Число больныхъ.	Изъ нихъ умерло.
Въ Семипалатинской городской больницѣ —	497	30
« Семипалатинской лечебницѣ душевно-больныхъ	29	2
« Семипалатинской уѣздной зарѣчной больницѣ	115	8
« Павлодарскомъ киргизскомъ приемномъ покоѣ	56	2
« Павлодарскомъ городскомъ приемномъ покоѣ —	57	2
« Каркаралинскомъ приемномъ покоѣ — —	48	4
« Зайсанскомъ приемномъ покоѣ — — —	48	2
« Устькаменогорской городской больницѣ —	119	1
В С Е Г О —	969	51

Больные, пользовавшіеся въ перечисленныхъ лечебныхъ заведеніяхъ, распредѣлялись по народности, сословію, полу и возрасту въ слѣдующемъ порядкѣ:

<i>По народности:</i>				Число больныхъ.	Изъ нихъ умерло.
Русскихъ	—	—	—	762	34
Магометанъ (киргизъ, татаръ и проч.)	—	—	—	203	17
Евреевъ	—	—	—	3	—
Поляковъ	—	—	—	1	—
В с е г о				969	51

<i>По сословію:</i>				Число больныхъ.	Изъ нихъ умерло.
Купцовъ	—	—	—	1	—
Мѣщанъ	—	—	—	390	23
Крестьянъ	—	—	—	320	19
Кочевниковъ (киргизъ)	—	—	—	177	8
Казаковъ	—	—	—	72	1
Отставныхъ чиновниковъ, офицеровъ и дворянъ	—	—	—	9	—
В с е г о				969	51

<i>По полу:</i>				Число больныхъ.	Изъ нихъ умерло.
Мужчинъ	—	—	—	591	31
Женщинъ	—	—	—	287	18
Дѣтей	—	—	—	91	2
В с е г о				969	51

<i>По возрасту:</i>				Число больных.	Изъ нихъ умерло.
	До 1-го года	—	—	8	—
Отъ 1	— 10	—	—	54	5
— 10	— 20	—	—	233	16
— 20	— 30	—	—	244	19
— 30	— 40	—	—	171	8
— 40	— 50	—	—	129	3
— 50	— 60	—	—	80	—
— 60	— 70	—	—	35	—
— 70	— 80	—	—	12	—
— 80	— 90	—	—	3	—
				В с е г о 969	51

Амбулаторныхъ больныхъ, обратившихся за медицинской помощью въ лечебныхъ заведеніяхъ, было въ отчетномъ году 41539 человекъ, которые распредѣлялись въ слѣдующемъ порядкѣ.

<i>По народности:</i>					
Русскихъ	—	—	—	—	18891
Магометанъ (киргизъ, татаръ и проч.)	—	—	—	—	22486
Евреевъ	—	—	—	—	155
Иностранныхъ подданныхъ	—	—	—	—	7
				В с е г о	41539

<i>По сословію:</i>					
Мѣщанъ	—	—	—	—	11130
Крестьянъ	—	—	—	—	8381
Киргизъ	—	—	—	—	20405
Казаковъ	—	—	—	—	473
Купцовъ	—	—	—	—	65
Дворянъ, офицеровъ и чиновниковъ	—	—	—	—	237
Отставныхъ и запасныхъ солдатъ	—	—	—	—	666
Татаръ	—	—	—	—	71
Сартовъ	—	—	—	—	46
Духовнаго званія	—	—	—	—	27
Иностранцевъ	—	—	—	—	7
Арестантовъ (какого званія-свѣдѣній не доставлено)	—	—	—	—	31
				В с е г о	41539

<i>П о л о у:</i>					
Мужчинъ	—	—	—	—	21183
Женщинъ	—	—	—	—	13723
Дѣтей	—	—	—	—	6633
				В с е г о	41539

По возрасту:

	До 1-го года	—	—	—	—	—	—	—	1774
Отъ	1	—	10	—	—	—	—	—	12626
—	10	—	20	—	—	—	—	—	6762
—	20	—	30	—	—	—	—	—	7435
—	30	—	40	—	—	—	—	—	5053
—	40	—	50	—	—	—	—	—	3351
—	50	—	60	—	—	—	—	—	2897
—	60	—	70	—	—	—	—	—	1065
—	70	—	80	—	—	—	—	—	545
—	80	—	90	—	—	—	—	—	31
В с е г о									41539

Операций крупныхъ и мелкихъ произведено врачами въ отчетномъ году 168, всѣ операции съ благоприятнымъ исходомъ.

Вольнопрактикующихъ врачей въ области не было. Фельдшеровъ было 2, повивальныхъ бабокъ 2 и одинъ зубо врачебный кабинетъ, принадлежащій врачу.

Аптекъ существовало 4, изъ нихъ:

Въ городѣ Семипалатинскѣ двѣ нормальныхъ.

Въ городѣ Павлодарѣ и гор. Устькаменогорскѣ по одной сельской.

Кромѣ того, при Каркаралинскомъ и Зайсанскомъ приемныхъ покояхъ производилась вольная продажа медикаментовъ.

Свѣдѣнія объ оборотахъ аптекъ и числѣ рецептовъ показаны въ слѣдующей таблицѣ:

Мѣсто нахождения аптекъ.	Число аптекъ.	Число рецептовъ.	Выручено отъ продажи.			
			По рецептамъ		По ручной продажѣ.	
			Руб.	К.	Руб.	К.
Въ г. Семипалатинскѣ —	—	2	13679	7137 85	6414	49
— Павлодарѣ —	—	1	1892	1059 38	2675	69
— Устькаменогорскѣ —	—	1	2527	987 75	1623	36
При Каркаралинск. приемн. покоѣ		1	532	240 73	287	9
При Зайсанскомъ приемномъ покоѣ		1	1046	426 39	252	43
Итого —		6	19676	9852 10	11253	6

Безплатный отпускъ лекарствъ больнымъ крестьянамъ и киргизамъ, а также неимущимъ лицамъ другихъ сословій производился изъ бесплатной лечебницы для бѣдныхъ въ г. Семипалатинскѣ городовымъ врачомъ, всѣми участковыми врачами изъ участковыхъ аптекъ и врачомъ 4 участка Семипалатинскаго уѣзда изъ уѣздной киргизской лечебницы.

Случаевъ смерти, потребовавшихъ судебно-медицинскаго изслѣдованія, было 48, изъ нихъ смерть послѣдовала въ 8 случаяхъ отъ естественныхъ причинъ и въ 40 случаяхъ насильственныхъ; освидѣтельствований живыхъ людей по разнымъ судебнымъ вопросамъ и изслѣдованій предметовъ было 206.

Какъ сказано выше, значительныхъ эпидемій въ отчетномъ году не было, причемъ по городамъ и уѣздамъ врачами зарегистрировано: въ г. Семипалатинскѣ 49 случаевъ скарлатины, 8—заушницы, 7—брюшного тифа и 5 натуральной оспы, всего 69 случаевъ; умершихъ 15. По Семипалатинскому уѣзду: сыпного тифа 40 (умерло 9), кори 50 (умеръ 1), натуральной оспы 15, брюшного тифа 22, дизентеріи 62, скарлатины—18 (умерло 8), цынги 6. Въ Зайсанскомъ уѣздѣ эпидемическихъ заболѣваній не зарегистрировано. Въ Устькаменогорскомъ уѣздѣ наблюдалось 79 заболѣваній натуральной оспой; изъ нихъ 15 случаевъ смерти. Въ Павлодарскомъ уѣздѣ и въ г. Павлодарѣ наблюдалось 132 случая различныхъ заболѣваній заразными болѣзнями (скарлатина, дифтеритъ, коклюшь, оспа, брюшной тифъ, дизентерія и сибирская язва). Въ г. Каркаралинскѣ и его уѣздѣ 38 случаевъ натуральной оспы и 13—дифтерита; изъ нихъ 9 случаевъ смерти. Что касается мѣръ, принимавшихся санитарно-полицейскимъ надзоромъ къ прекращенію эпидемическихъ заболѣваній, то они сводились главнымъ образомъ изъ изоляціи заболѣвшихъ, производству дезинфекціи въ помѣщеніяхъ ихъ и, въ случаяхъ натуральной оспы, къ усиленному оспопрививанію въ районахъ, захваченныхъ оспенной эпидеміей.

Надзоръ за продажей съѣстныхъ припасовъ и штей лежалъ исключительно на гражданскихъ врачахъ, причемъ остръ заведеній съ продажей такихъ предметовъ производился передъ большими православными праздниками.

Всѣхъ прививокъ оспы въ отчетномъ году сдѣлано 11236.

Оспопрививаніе производится, преимущественно, въ лѣтнее время; зимою же лишь въ тѣхъ мѣстахъ, гдѣ у кочевниковъ имѣются болѣе теплыя и благоустроенныя зимнія стойбища. При появленіи эпидемій оспопрививаніе производилось во всякое время года. Оспопрививательнымъ матеріаломъ служитъ детритъ, изготовляемый въ Семипалатинскомъ Областномъ Оспопрививательномъ цѣкоѣ и разсылаемый бесплатно всѣмъ штатнымъ гражданскимъ врачамъ области. Всего добыто было въ отчетномъ году 1011

различной величины баночек детрита на 35335 прививокъ, полученныхъ отъ 12 телятъ.

Надзоръ за проституціей выражался въ еженедѣльныхъ осмотрахъ всѣхъ зарегистрированныхъ проституттокъ и помѣщеніи больныхъ въ лечебныя заведенія до полного выздоровленія. Зарегистрированныя проститутки значились въ г. Семицалатинскѣ (36), Павлодарѣ (4) и Усткхамепогорекѣ (13). Дома терпимости были лишь въ г. Семицалатинскѣ и Павлодарѣ по 1-му дому. Въ городахъ Зайсанѣ и Каркаралинскѣ зарегистрированныхъ проституттокъ не значилось.

Сифилисъ среди кочевниковъ развитъ въ значительной степени, случаи же сифилиса среди осѣдлаго населенія наблюдались рѣже, при чемъ зараженіе у первыхъ часто происходило вѣднополымъ путемъ. Благодаря сосредоточенію до самаго послѣдняго времени медицинской помощи въ городахъ, кочевники, при леченіи сифилиса, прибѣгали, преимущественно, къ своимъ знахарямъ, употребляющимъ съ этой цѣлью сулему (внутрь) и окуриваніе киноварью. Врачамъ-же приходилось имѣть дѣло лишь съ застарѣлыми формами сифилиса, требовавшими продолжительнаго, систематическаго леченія, при строгомъ режимѣ, что при настоящихъ условіяхъ жизни кочевниковъ и недостаткѣ больницъ въ области почти невыполнимо.

Только съ открытіемъ лечебницъ въ степи, которое необходимо должно явиться послѣдствіемъ введенія сельско-врачебной части, будетъ во можно положить предѣлъ развитію сифилиса и оказывать кочевому населенію надлежащую медицинскую помощь. Всѣхъ больныхъ съ сифилисомъ, обращавшихся въ отчетномъ году за врачебною помощью, было 2774 человекъ.

Ветеринарная часть.

Направленіе ветеринарно-санитарной дѣятельности въ Семипалатинской области находится въ связи съ географическимъ ея положеніемъ на окраинѣ Имперіи. Прилегая всеѣмъ своимъ Зайсанскимъ и отчасти Устькаменогорскимъ уѣздами къ Китаю, гдѣ, при полномъ отсутствіи какихъ либо санитарныхъ мѣръ, всякаго рода инфекціи свили себѣ прочное гнѣздо, и примыкая южной частью своего Каркаралинскаго уѣзда къ Туркестану, гдѣ ветеринарный надзоръ крайне ограниченъ, Семипалатинская область, тѣмъ самымъ, является совершенно открытой для заноса всякаго рода эпизоотій, и первой, по мѣстонахожденію, по пути распространенія ихъ. Такимъ образомъ, охрана области отъ заноса изъ Китая и Туркестана эпизоотій, а главнымъ образомъ чумы рогатаго скота, періодически въ теченіи долгихъ лѣтъ подрывавшей благосостояніе края, и недопущеніе къ распространенію ихъ въ смежныя области, по отношенію къ которымъ Семипалатинская, наравнѣ съ Семирѣченской областью и Томской губерніей, какъ находящихся въ одинаковыхъ съ нею топографическихъ условіяхъ, призвана играть роль защитнаго пояса, составляютъ ближайшую задачу ветеринарно-санитарныхъ мѣръ въ области. Въ соотвѣтствіи съ этой имѣющей, какъ видно изъ предыдущаго, не только мѣстное, но и общегосударственное значеніе задачей, вдоль границы съ Китаемъ и Туркестаномъ (Сырѣ Дарьинской областью) учрежденъ отдѣльный охранный поясъ изъ 6 пунктовъ, призванный, какъ показываетъ само его названіе, охранять область отъ заноса эпизоотій, а внутри области съ цѣлью предупрежденія распространенія ихъ гуртовымъ скотомъ, являющимся, въ подавляющемъ большинствѣ случаевъ, главной причиной распространенія эпизоотій, установлены для прогона этого скота опредѣленные тракты, гдѣ онъ и подвергается въ извѣстныхъ пунктахъ со стороны ветеринарнаго надзора этихъ скотопрогонныхъ трактовъ повторнымъ осмотрамъ.

Съ учрежденіемъ охранно-пограничной линіи и установленіемъ скотопрогонныхъ трактовъ Семипалатинская область, наконецъ, стала на твердый и правильный путь охраны своего главнаго богатства — своего скота, а ея ветеринарный персоналъ, въ лицѣ уѣздно-участковыхъ ветеринарныхъ врачей, до сихъ поръ въ силу необходимости отдававшихъ все время и все свои силы на борьбу съ эпизоотіями внутри области, — получить, наконецъ, воз-

возможность своими знаниями, какъ въ дѣлѣ леченія, такъ и улучшения скота придти на помощь мѣстному населенію, для котораго скотъ является единственнымъ источникомъ существованія, и тѣмъ самымъ способствовать поднятію благосостоянія края.

Въ истекшемъ году область продолжала оставаться свободной отъ чумной эпизоотіи, не смотря на очень значительное распространеніе ея въ смежной Семирѣченской области, гдѣ она къ концу года приняла угрожающіе размѣры.

Изъ другихъ эпизоотій въ области существовали:

Повальное воспаленіе легкихъ крупнаго рогатаго скота — въ 2 пунктахъ Павлодарскаго уѣзда, 5 — Семипалатинскаго и 2 — Каркаралинскаго. Изъ наличныхъ въ этихъ 9 пунктахъ области 5060 головъ крупнаго рогатаго скота заболѣло 117, выздоровѣло 30, пало 48 и убито 39.

Сибирская язва — на крупномъ рогатомъ скотѣ и лошадяхъ наблюдалась въ 4 пунктахъ Устькаменогорскаго, — 8 Семипалатинскаго, 4 — Павлодарскаго, 8 — Зайсанскаго и 2 — Каркаралинскаго уѣздовъ. Изъ насчитывавшихся въ этихъ 26 пунктахъ 253 лошадей и 9984 гол. крупнаго рогатаго скота заболѣло 42 лошади и 214 шт. крупнаго рогатаго скота, изъ нихъ пало 38 лошадей и 179 шт. крупнаго рог. скота и выздоровѣло 4 лошади и 35 шт. крупнаго рогатаго скота.

Инфекціонная плевро-пневмонія козъ — въ 1 пунктѣ Семипалатинскаго уѣзда (урочище Нарбота Кандыгатайской волости). Изъ наличныхъ въ отарѣ 1020 козъ заболѣло 466 и все пала.

Сыпъ — въ городахъ Устькаменогорскѣ и Зайсанѣ. Изъ имѣющихся въ этихъ городахъ 2798 лошадей заболѣло 3, пала 1 и убито 2.

Чесотка — на лошадяхъ, крупномъ рогатомъ скотѣ и овцахъ наблюдалась въ 3 пунктахъ Зайсанскаго уѣзда, 4 — Устькаменогорскаго и 1 — Павлодарскаго. Изъ наличныхъ въ этихъ 8 пунктахъ 2056 лошадей, 670 шт. крупн. рогат. скота и 318 овецъ заболѣло 46 лошадей, 335 шт. крупн. рогатаго скота и 29 овецъ. Выздоровѣло: 34 лошади, 163 шт. крупн. рогатаго скота и 28 овецъ, пало: 12 лошадей, 172 шт. крупн. рогат. скота и 1 овца.

Ящуръ — на крупномъ рогатомъ скотѣ обнаруженъ въ 14 пунктахъ области, и именно въ 5 — Каркаралинскаго, 5 — Павлодарскаго и 4 — Семипалатинскаго уѣздовъ, гдѣ изъ имѣющихся въ этихъ пунктахъ 13397 головъ крупн. рогат. скота заболѣло 8970, выздоровѣло 8969 и пала 1 голова.

Оспа овецъ—наблюдалась въ 3 пунктахъ Устькаменогорскаго уѣзда, 2—Семипалатинскаго и 1 Павлодарскаго, гдѣ изъ 8988 головъ заболѣло 260, выздоровѣло 207 и пало 53.

Бешенство собакъ—въ городѣ Павлодарѣ—заболѣло 6, пало 2 и убито 4.

Такимъ образомъ, неблагополучныхъ пунктовъ по разнымъ эпизоотіямъ въ области было 67 съ наличнымъ количествомъ въ нихъ разнаго рода скота 44544 головъ, изъ которыхъ заболѣло всего 10488, выздоровѣло 9470, пало 973 и убито 45, т. е. изъ всего наличнаго количества заболѣло 23⁰/₀, изъ которыхъ выздоровѣло 90³/₀, пало—9⁰/₀ и убито 0.4⁰/₀.

VII. Народное просвѣщеніе.

Низшія учебныя заведенія.

См. вѣдомость
объ учебн.
заведеніяхъ.

Въ отчетномъ году въ вѣдѣніи Инспектора народныхъ училищъ Семипалатинской области, по доставленнымъ имъ свѣдѣніямъ, состояли слѣдующія учебныя заведенія:

- 1) 57 войсковыхъ начальныхъ училищъ.
- 2) 6 городскихъ училищъ, по Полож. 31 мая 1872 года: въ г. Семипалатинскѣ 5 — классное и 3 — классное и г. г. Устькаменогорскѣ, Павлодарѣ, Каркаралинскѣ и Зайсанѣ 3 — классныя.
- 3) 6 городскихъ приходскихъ училищъ М. Н. Пр. по Уставу 8 декабря 1828 года (5-ть женскихъ въ г. г. Семипалатинскѣ, Павлодарѣ, Каркаралинскѣ, Устькаменогорскѣ и Кокпектахъ и 1 мужское въ г. Устькаменогорскѣ).
- 4) 1 женское Маринское училище въ г. Устькаменогорскѣ.
- 5) 10 одноклассныхъ сельскихъ училищъ по инструкціи 4 июня 1875 года.
- 6) 1 начальное сельское училище по уставу 25 мая 1874 г.
- 7) 2 русско-киргизскихъ училища: въ Семипалатинской Зарѣчной слободкѣ и въ аулѣ Кызымбая въ Александров. в. Семипалатинскаго уѣзда.
- 8) 13 магометанскихъ мужскихъ школъ при мечетяхъ.

По сообщенію Инспектора народныхъ училищъ, на содержаніе 45 войсковыхъ школъ (о 12 нѣтъ свѣдѣній) въ 1901 г. было израсходовано изъ казачьихъ суммъ 11641 р., такъ что въ среднемъ содержаніе школы обошлось въ 259 р. Собственныя зданія имѣли 43 школы, а 14 помѣщались въ наемныхъ зданіяхъ. По свѣдѣніямъ, собраннымъ поселковыми атаманами, изъ 57 казачьихъ училищъ въ 3 ученія въ 1901 г., за неимѣніемъ преподавателей, не было, въ остальныхъ же училищахъ къ концу года состояло учащихся 1920, въ томъ числѣ мальчиковъ 1415 и дѣвочекъ 505.

Въ 6 городскихъ училищахъ по положенію 31 мая 1872 г. къ концу отчетнаго года было учащихся 854 м. п. и въ 6 городскихъ приходскихъ училищахъ 470 учащихся, въ томъ числѣ 189 мальчиковъ и 281 дѣвочка. На содержаніе первыхъ училищъ было израсходовано 26560 р. 99 к., вторыхъ 6922 руб., такъ что въ среднемъ содержаніе одного городского училища обошлось въ 4427 р., приходскаго — 1154 р. Всѣ эти училища, за исключеніемъ одного, помѣщаются въ собственныхъ зданіяхъ.

Въ женскомъ Маринскомъ училищѣ въ Устькаменогорскѣ было ученицъ 94. Училище помѣщается въ собственномъ зданіи; на содержаніе его въ отчетномъ году израсходовано 3040 р.

Въ 10 одноклассныхъ сельскихъ училищахъ къ концу отчетнаго года было учащихся 346, въ томъ числѣ 253 мальчика и 93 дѣвочки. На содержаніе этихъ училищъ было израсходовано 5000 р. (*) Собственныя зданія имѣютъ 4 училища, 6 помѣщались въ наемныхъ зданіяхъ. Въ начальномъ сельскомъ училищѣ ученія не было.

Въ 2 русско-киргизскихъ школахъ было 68 учащихся, въ томъ числѣ 45 мальчиковъ и 23 дѣвочки. Одно училище помѣщается въ собственномъ, другое въ наемномъ зданіи, на содержаніе ихъ было израсходовано 1317 р.

Въ 13 магометанскихъ мужскихъ школахъ при мечетяхъ учащихся къ концу отчетнаго года, по свѣдѣніямъ полиціи, было 615.

По свѣдѣніямъ, доставленнымъ Семипалатинскимъ отдѣленіемъ Омскаго Епархіальнаго Училищнаго Совѣта, *церковно-приходскихъ школъ* въ 1901 году въ области было 12, *школъ грамоты* 5 и *миссіонерскихъ школъ* 2. Учащихся во всѣхъ этихъ школахъ къ концу отчетнаго года было 682 м. и 267 д., всего 949

Среднія учебныя заведенія.

Среднихъ учебныхъ заведеній съ полнымъ курсомъ въ области нѣтъ. Въ г. Семипалатинскѣ существуютъ лишь 2 прогимназіи: мужская, открытая въ 1894 г., и женская въ 1871 г. Въ отчетномъ году открыта женская прогимназія въ г. Павлодарѣ.

Въ *Семипалатинской мужской прогимназіи* учащихся къ концу отчетнаго года было 172, въ томъ числѣ:

въ подготовит. классѣ	—	—	—	—	—	32
— 1 —	—	—	—	—	—	32

(*) На содержаніе народныхъ училищъ въ пособіе Государственному Казначейству отпускается изъ земскихъ сборовъ 3354 р. въ годъ.

—	II	—	—	—	—	—	—	28
—	III	—	—	—	—	—	—	26
—	IV	—	—	—	—	—	—	29
—	V	—	—	—	—	—	—	25

По вѣроисповѣданіямъ и сословіямъ учащіеся распредѣлялись такъ:

православныхъ	—	—	146	дѣтей дворянъ и чин.	—	79
католиковъ	—	—	4	— лицъ духовн. званія	—	2
протестантовъ	—	—	2	— почетн. гражд. и купц	—	7
магометанъ	—	—	13	— 1-й гильдіи	—	60
евреевъ	—	—	7	— купц. 2 гил. имѣщ.	—	4
				— крестьянъ	—	10
				— казаковъ	—	9
				— киргизъ	—	1
				— иностран. поддан.	—	

На содержаніе гимназіи поступило 19769 р.

Въ составъ этой суммы вошли:

8749 р. — отъ Государственнаго Казначейства.

4235 р. — отъ городского общества.

4885 р. — сбора платы за право ученія.

1900 р. — % съ неприкосновенныхъ капиталовъ (50000 р.).

Съ конца 1899 г. прогимназія помѣщается въ собственномъ обширномъ зданіи, выстроенномъ для полной гимназіи.

Въ Семипалатинской женской шестиклассной прогимназіи къ тому же времени учащихся было 312, въ томъ числѣ:

въ двухъ отдѣленіяхъ пригготовительнаго класса	—	—	83
— I классъ	—	—	44
— II	—	—	48
— III	—	—	55
— IV	—	—	36
— V	—	—	25
— VI	—	—	21

По вѣроисповѣданіямъ и сословіямъ ученицы распредѣлялись такъ:

православныхъ	—	—	304	дворянокъ и дочерей чинов.	—	105
католич. испов.	—	—	2	— духовнаго званія	—	11
				— дочерей почетн. гражданъ	—	5
				— купц. 2 гил. и мѣщ.	—	171

протестант.	—	—	2		—	крестьянъ	—	6
						казачьяго сословія	—	12
еврейскаго	—	—	4			дочерей инородцевъ	—	2

На содержаніе прогимназіи поступило въ отчетномъ году:

отъ Государ. казначейства	—	—	1600	р.
— городскихъ обществъ	--	--	2852	р.
сбора платы за право ученія	--	--	4188	р.
пожертвованій	--	--	1230	р.
°/о съ неприкосновен. капитала	-	-	212	р. 76 к.
			<u>10082</u>	<u>р. 76 к.</u>

Изъ этой суммы израсходовано 9557 р. 34 к. и осталось (на текущіе расходы по прогимназіи) 1168 р. 40.

Въ *Павлодарской женской прогимназіи*, открытой въ отчетномъ году въ составѣ двухъ классовъ, учащихся было 30.

Сельско-хозяйственныя школы.

Кромѣ перечисленныхъ учебныхъ заведеній, въ области существуетъ пять высшихъ сельско-хозяйственныхъ школъ: въ Семипалатинскомъ, Павлодарскомъ, Каркаралинскомъ, Устькаменогорскомъ и Зайсанскомъ уѣздахъ. Школы эти содержатся на областныя земскія суммы, съ пособіемъ отъ Д-та Земледѣлія. Въ этихъ школахъ къ концу отчетнаго года учащихся м. было:

въ Семипалатинской	—	—	—	15
— Каркаралинской	—	—	—	25
— Устькаменогорской	—	—	—	31
— Зайсанской	—	—	—	20
— Павлодарской	—	—	—	Свѣд. нѣтъ.

По сословіямъ учащихся распредѣлялись такъ:

	Въ Семипал. школѣ.	Въ Каркар. школѣ.	Въ Зайсанск. школѣ.	Въ Устькам. школѣ.	
Дѣтей офицеровъ	1	—	—	} 31	
— почет. гражд.	1	—	—		
— мѣщанъ	2	2	2		
— крестьянъ	4	3	8		
— казаковъ	1	1	3	}	
— киргизъ	6	18	7		—
— прочихъ	—	1	—		—
	<u>15</u>	<u>25</u>	<u>20</u>	<u>31</u>	

Вспомогательныя образовательныя учрежденія.

Въ г. Семипалатинскѣ существуетъ общество попеченія о начальномъ образованіи, оказывающее помощь какъ школамъ, такъ и недостаточнымъ учащимся.

Публичныя общественныя бібліотеки существуютъ въ г.г. Семипалатинскѣ, Павлодарѣ, Каркаралинскѣ, Устькаменогорскѣ и Зайсанѣ, а въ Семипалатинскѣ, кромѣ того, Областной музей. Въ 1899 г. открыта бесплатная бібліотека—читальня въ переселен. поселкѣ Михаило-Архангельскомъ Устькаменогорскаго уѣзда.

О дѣятельности бібліотекъ можно судить на основаніи слѣдующихъ данныхъ*).

Мѣстонахожденіе библіотекъ.	Время открытія.	Израсходовано въ теченіе года.		Къ концу году числилось.						Въ теченіе года требовалось для чтенія	
		На содержаніе.	На выписку книгъ и періодич. изд.	Книгъ.		Періодич. изданій		Подписчиковъ.		Книгъ.	Періодич. изданій
				Назван.	Том.	Назван.	Том.	М.	Ж.		
г. Семипалатинскъ .	1889 г.	1100 р.	738 р.	2464	4316	216	3247	520	****	3951	6428
г. Павлодаръ . . .	9 мая 1892 г.	280р. 69к.	256р. 27к.	626	800	95	1136	43	6	1195	2539
г. Устькаменогорскъ**)	20 марта 1896 г.	156р. 10к.	203 р.	1118	1200	12	780	60	20	9500	1232
г. Зайсанъ . . .	26 марта 1896 г.	60 р.	101р. 10к.	954	1682	45	1324	84	8	2110	1500
г. Каркаралинскъ .	въ 1892 г.	***)	132р. 16к.	127	458	15	460	27	5	195	450

Въ бесплатной бібліотекѣ-читальнѣ въ п. Михаило-Архангельскомъ, по сообщенію завѣдующаго бібліотекой, къ началу 1901 года было 308 книгъ и въ теченіе отчетнаго года поступило 2 книги. Бібліотека помѣщается въ школьномъ зданіи.

Кромѣ перечисленныхъ общественныхъ бібліотекъ, спеціальныя бібліотеки имѣются при учебныхъ заведеніяхъ и нѣкоторыхъ казенныхъ учрежденіяхъ (Статистическомъ Комитетѣ, Окружномъ Судѣ и пр.).

*) О бібліотекѣ въ Семипалатинскѣ помѣщены данныя за 1900 г., о прочихъ бібліотекахъ за 1901 г.

***) При обществен. бібліотекѣ въ г. Устькаменогорскѣ есть народная бібліотека-читальня. Свѣдѣнія о нихъ показаны вмѣстѣ.

****) Бібліотека помѣщается въ зданіи Город. Управленія бесплатно.

*****) Кромѣ того платныхъ посѣтителей 720.

ВЪДОМОСТЬ
О ЧИСЛѢ НАСЕЛЕНІЯ
Семипалатинской области

ПО СОСЛОВІЯМЪ
за 1901 годъ.

СОСЛОВІЯ.	Семипалатинскій уѣздъ.			Павлодарскій уѣздъ.			Устькаменогорскій уѣздъ.		Каркаралинскій уѣздъ.			Зайсанскій уѣздъ.			ВСЕГО ВЪ ОБЛАСТИ.			
	м.	ж.	об. п.	м.	ж.	об. п.	м. ж.	об. п.	м.	ж.	об. п.	м.	ж.	об. п.	м.	ж.	об. п.	
Духовенства православнаго	52	58	110	37	40	77	46	83	7	6	13	4	7	11	137	157	294	
Дворянъ потомственныхъ —	65	80	145	18	22	40	104	198	7	6	13	16	15	31	200	227	427	
Дворянъ личныхъ и чиновниковъ — — —	304	340	644	34	35	69	24	56	61	59	120	48	53	101	479	511	990	
Почет. гражданъ потомств.	31	30	61	6	5	11	20	37	—	1	1	—	—	—	54	56	110	
Почет. гражданъ личныхъ	37	26	63	12	10	22	6	10	1	—	1	—	—	—	54	42	96	
Купцовъ — — —	251	299	550	187	169	356	1	95	204	17	20	37	81	75	156	645	658	1303
Мѣщанъ — — —	9813	9320	19133	2261	2159	4420	388	813	7659	251	229	480	942	852	1794	17113	16373	33486
Крестьянъ — — —	6053	6148	12201	804	777	1581	373	605	7354	74	79	153	268	251	519	10948	10860	21808
Казачьяго сословія —	4707	4510	9217	4395	4557	8952	573	374	11114	316	319	635	2520	1460	3980	17678	16220	33898
Офицеровъ и нижн. чиновъ регул. войска, съ женами и дѣтьми — — —	771	430	1201	153	23	176	1	27	147	64	7	71	554	66	620	1662	553	2215
Киргизъ — — —	66167	55189	121356	79453	67184	146637	4517	062	82199	90087	69274	159361	53508	39033	92591	334352	267792	602144
Иностранныхъ подданныхъ	13	17	30	3	5	8	17	27	2	—	2	21	12	33	49	51	100	
Прочихъ — — —	238	236	474	94	52	146	47	123	155	143	298	52	25	77	615	503	1118	
Итого —	88502	76633	165185	87457	75038	162495	5890	240	109211	91042	70143	161185	58014	41899	99913	383986	314003	697989

ВЪ ТОМЪ ЧИСЛѢ ВЪ ГОРОДАХЪ:

СОСЛОВІЯ.	Семипалатинскѣ.			Павлодарѣ.			Каменогорскѣ.		Каркаралинскѣ.			Зайсанѣ.			Кокпектахѣ.			ВСЕГО ВЪ ГОРОДАХЪ.		
	м.	ж.	об. п.	м.	ж.	об. п.	ж.	об. п.	м.	ж.	об. п.	м.	ж.	об. п.	м.	ж.	об. п.	м.	ж.	об. п.
Духовенства православнаго —	16	17	33	14	15	29	23	39	—	1	1	2	4	6	—	—	—	48	60	108
Дворянъ потомственныхъ —	34	34	68	18	20	38	39	170	—	—	—	13	12	25	1	1	2	146	157	303
Дворянъ личныхъ и чиновниковъ —	276	309	585	19	18	37	12	29	43	43	86	46	52	98	—	—	—	401	434	835
Почетныхъ гражданъ потомствен. —	18	20	38	6	5	11	15	25	—	1	1	—	—	—	—	—	—	34	41	75
Почетныхъ гражданъ личныхъ —	29	18	47	10	6	16	6	10	—	—	—	—	—	—	—	—	—	43	30	73
Купцовъ — — —	233	283	516	150	132	282	76	166	17	20	37	25	25	50	50	45	95	565	581	1146
Мѣщанъ — — —	6957	6805	13762	1959	1874	3833	2920	5840	147	150	297	611	530	1141	235	225	460	12829	12504	25333
Крестьянъ — — —	1586	1817	3403	625	621	1246	1063	1986	45	50	95	192	175	367	—	—	—	3371	3726	7097
Казачьяго сословія — — —	212	121	333	9	11	20	90	249	9	7	16	879	79	958	28	4	32	1296	312	1608
Офицеровъ и нижнихъ чиновъ регуларн. войска, съ женами и дѣтьми	723	399	1122	153	23	176	27	147	64	7	71	539	52	591	—	—	—	1599	508	2107
Киргизъ — — —	2720	2225	4945	536	454	990	236	539	701	630	1331	474	641	1115	105	64	169	4839	4250	9089
Иностранныхъ подданныхъ —	13	17	30	—	—	—	15	24	—	—	—	22	12	34	—	—	—	44	44	88
Прочихъ — — —	191	198	389	—	—	—	—	—	50	46	96	40	20	60	—	—	—	281	264	545
Итого —	13008	12263	25271	3499	3179	6678	4573	9224	1076	955	2031	2843	1602	4445	419	339	758	25496	22911	48407

Примѣчанія: 1) Киргизское населеніе по уѣздамъ показано приписное, а не наличное. 2) Въ число жителей городовъ включены жители мелкихъ населенныхъ пунктовъ (заводы и т. п.) на городскихъ земляхъ, но не включено населеніе пригородныхъ станицъ. 3) Въ числѣ киргизовъ показаны крещеные киргизы (168 д. об. п.) миссіонерскаго поселка Преображенскаго въ Устькаменогорскомъ уѣздѣ.

ВѢДОМОСТЬ
О ЧИСЛѢ НАСЕЛЕНІЯ
Семипалатинской области
по вѣроисповѣданіямъ
за 1901 годъ.

КАКИХЪ ВЪРОИСПОВѢДАНІЙ.	Семипалатинскій уѣздъ.			Павлодарскій уѣздъ.			Устькаменскій уѣздъ.		Каркаралинскій уѣздъ.			Зайсанскій уѣздъ.			ВСЕГО ВЪ ОБЛАСТИ.		
	м.	ж.	об. п.	м.	ж.	об. п.	м.	об. п.	м.	ж.	об. п.	м.	ж.	об. п.	м.	ж.	об. п.
Православнаго —	18589	17961	36550	7281	7211	14492	13002	25386	661	583	1244	3824	2239	6063	43357	40378	83735
Единоувѣрческаго —	19	14	33	149	160	309	1	3	—	—	—	9	14	23	178	190	368
Раскольн. и сектантовъ	109	61	170	203	157	360	380	726	—	—	—	11	9	20	703	573	1276
Католиковъ —	87	60	147	14	17	31	73	134	13	11	24	1	1	2	188	150	338
Протестантовъ —	6	1	7	16	9	25	—	—	4	5	9	—	1	1	26	16	42
Магометанъ —	69587	58484	128071	79777	67474	147251	45483	82893	90363	69543	159906	54169	39635	93804	339379	272546	611925
Евреевъ —	105	102	207	17	10	27	32	69	1	1	2	—	—	—	155	150	305
Итого	88502	76683	165185	87457	75038	162495	58971	109211	91042	70143	161185	58014	41899	99913	383986	314003	697989

ВЪ ТОМЪ ЧИСЛѢ ВЪ ГОРОДАХЪ:

Какихъ вѣроисповѣданій.	Семипалатинскѣ.			Павлодарѣ.			Уленогорскѣ.		Каркаралинскѣ.			Зайсанѣ.			Кокпектахѣ.			ВСЕГО ВЪ ГОРОДАХЪ.					
	м.	ж.	об. п.	м.	ж.	об. п.	ж.	об. п.	м.	ж.	об. п.	м.	ж.	об. п.	м.	ж.	об. п.	м.	ж.	об. п.			
Православнаго —	—	—	—	7623	7547	15170	2427	2260	4687	3976	7961	161	111	272	1945	631	2575	74	50	124	16215	14575	30790
Единоувѣрческаго —	—	—	—	19	14	33	130	140	270	—	—	—	—	—	—	—	—	—	—	—	149	154	303
Раскольниковъ и сектантовъ	—	—	—	91	43	134	142	112	254	—	—	—	—	11	9	20	—	—	—	—	244	164	408
Католиковъ —	—	—	—	76	51	127	7	6	13	59	130	3	5	8	1	1	2	—	—	—	158	122	280
Протестантовъ —	—	—	—	6	1	7	16	9	25	—	—	—	1	1	—	—	—	—	1	1	22	12	34
Магометанъ —	—	—	—	5089	4507	9596	770	648	1418	501	1064	912	838	1750	886	961	1847	345	288	633	8565	7743	16308
Евреевъ —	—	—	—	104	100	204	7	4	11	37	69	—	—	—	—	—	—	—	—	—	143	141	284
Итого				13008	12263	25271	3499	3179	6678	4573	9224	1076	955	2031	2843	1602	4445	419	339	758	25496	22911	48407

Date	Description	Amount
1890-01-01	Balance	100.00
1890-01-15
1890-02-01
1890-02-15
1890-03-01
1890-03-15
1890-04-01
1890-04-15
1890-05-01
1890-05-15
1890-06-01
1890-06-15
1890-07-01
1890-07-15
1890-08-01
1890-08-15
1890-09-01
1890-09-15
1890-10-01
1890-10-15
1890-11-01
1890-11-15
1890-12-01
1890-12-15
1891-01-01

ВѢДОМОСТЬ

о постѣвѣ и сборѣ хлѣбовъ у населенія

Семипалатинской области

за 1901 годъ.

Населениемъ уѣздовъ:

				II			С В Я Н О:																	
				Ржи озимой.		Ржи яровой.		Пшеница	Пшеницы яровой.		О в с а .		Ячменя.		П р о с а .		Г р е ч и х и .		П о л б ы .		Картофеля.		В с е г о	
				ПУД.	ДЕС.	ПУД.	ДЕС.	ПУД.	ПУД.	ДЕС.	ПУД.	ДЕС.	ПУД.	ДЕС.	ПУД.	ДЕС.	ПУД.	ДЕС.	ПУД.	ДЕС.	ПУД.	ДЕС.	ДЕСЯТИНЪ ПОСѢВА.	
Семипагинскаго	Русскими и проч. кромѣ киргизъ	въ предѣлахъ уѣзда безъ Бельгагача	—	—	—	—	—	37883	7264	10758	1593	173	31	1262	1244	11	2			15363	410	11722		
			въ разбитомъ на участки районѣ Бельгагачской степи	100	20	2718	537	77338	15076	43315	7094	1041	208	308	293						13515	282	23510	
			въ Томской губерніи	—	—	168	33	9275	1855	2229	371			17	17									2276
		Итого	—	—	238	43	8811	1725	24526	24195	56302	9058	1214	239	1587	1554	11	2			28878	692	37508	
	Киргизами	въ предѣлахъ уѣзда безъ Бельгагача	—	—	—	—	17	—	18945	3661	5920	882			4794	4499							9112	
			въ разбитомъ на участки районѣ Бельгагачской степи	—	—	300	67	—	—	23046	4584	10257	1409	100	20	54	54							6134
въ Томской губерніи			—	—	283	48	—	—	9045	1809	5473	871			141	141							2869	
	Итого	—	—	918	122	17	—	51936	10054	21650	3162	100	20	4989	4694							18115		
	В С Е Г О	—	—	238	43	9729	1907	17552	34249	77952	12220	1314	259	6576	6248	11	2			28878	692	55623		
Павлодарскаго	Русскими и проч. кромѣ киргизъ	въ предѣлахъ уѣзда	—	—	1163	133	—	26600	4406	4368	597	154	19	162	161					5730	179	5495		
			въ предѣлахъ уѣзда	—	—	—	—	12638	2157	3105	481			566	558								3191	
	Киргизами	въ Томской губерніи	—	—	—	—	1385	278	500	62			121	121								461		
			Итого	—	—	—	—	14023	2435	3605	543			687	674								3652	
	В С Е Г О	—	—	1163	133	—	—	39523	6841	7973	1140	154	19	849	835					5730	179	9147		
Зайсанскаго	Русскими и проч. кромѣ киргизъ	въ предѣлахъ уѣзда	—	—	382	47	2436	229	10996	1242	9649	1186	223	28	167	107					9644	468	3377	
			Киргизами, въ предѣлахъ уѣзда	—	—	15	2	—	—	35948	4749	15464	2020	328	50	3013	2846							9667
	Итого	—	—	382	47	2451	301	45444	5991	25113	3206	551	78	3120	2953					9644	468	12044		
Наркаралинскаго	Русскими и проч. кромѣ киргизъ	въ предѣлахъ уѣзда	—	—	—	—	—	264	44	222	23									183	7	74		
			Киргизами, въ предѣлахъ уѣзда	—	—	—	—	668	823	224	23			63	62								908	
	Итого	—	—	—	—	6957	867	446	46			63	62							183	7	982		
Устькремено-горскаго	Русскими и проч. кромѣ киргизъ	въ предѣлахъ уѣзда	—	—	3220	406	1760	198	43094	6259	15934	2203	8621	1287	130	986	26	8	576	63	8809	238	11648	
			въ разбитомъ на участки районѣ Бельгагачской степи	—	—	32	4	200	20	26014	4414	23727	3599	8636	1037	8660	8318			4	1/2			17392 1/2
	Киргизами	въ Томской губерніи	—	—	—	—	—	—	1800	292	501	60	136	16	10	15							383	
			Итого	—	—	32	4	200	20	27814	4706	24228	3659	8772	1053	8670	8333			4	1/2			17775 1/2
	В С Е Г О	—	—	3252	410	1960	218	70308	10965	40162	5862	17393	2340	10050	9319	26	8	580	63 1/2	8809	238	29423 1/2		
Населеніемъ всей области	Въ предѣлахъ области (безъ Бельгагача)	въ разбитомъ на участки районѣ Бельгагачской степи	—	—	3772	480	11801	1874	216575	35019	89371	12604	18135	2452	20007	18776	37	10	580	63 1/2	39729	1302	72586 1/2	
			въ Томской губерніи	—	—	100	20	3048	604	100114	19660	53572	8503	1141	228	362	347					13515	282	29644
			Итого	—	—	451	81	—	—	216575	42334	8703	1364	136	16	289	294							5989
	Русскими и проч. кромѣ киргизъ	—	—	—	3872	500	15303	2559	388494	58913	151646	22474	19412	2696	20658	19417	37	10	580	63 1/2	53244	1584	108219 1/2	
																								Киргизами —
	В С Е Г О	—	—	32	4	1133	204	134914	22767	65171	9407	9200	1123	17422	16609			4	1/2			50117 1/2		
	В С Е Г О	—	—	3872	500	15303	2559	388494	58913	151646	22474	19412	2696	20658	19417	37	10	580	63 1/2			108219 1/2		

Населеніемъ уѣздовъ:

СОВРАНО ПУДОВЪ.

			Ржи ози- мой.	Ржи яро- вой.	Пше- ницы ози- мой.	Пшени- цы яро- вой.	О в с а.	Ячме- ня.	Пр о с а.	Гре- чихи.	Пол- бы.	Карто- феля.	
Семипалатинскаго	Русскими и проч. кромѣ киргизъ	въ предѣлахъ уѣзда безъ Бельгагача — —		10737		55337	5768	122	13182	25		34138	
		въ разбитомъ на участки районѣ Бельгагачской степи	50	2001		74118	17080	415	2504			46005	
		въ Томской губерніи — —		386		28335	1418		320				
		Итого —	50	13124		157790	24266	537	16006	25		80143	
	Киргизами	въ предѣлахъ уѣзда безъ Бельгагача — —		38		23060	6913		38475				
въ разбитомъ на участки районѣ Бельгагачской степи			336		16041	3460	60	365					
въ Томской губерніи — —			621		18068	11203		1905					
	Итого —		995		57169	21576	60	40745					
В С Е Г О —			50	14199		214959	45842	597	56751	25		80143	
Павлодарскаго	Русскими и проч. кромѣ киргизъ	въ предѣлахъ уѣзда — —		1145		15338	2520		1050			28986	
		въ предѣлахъ уѣзда — —				24400	11550		3194				
		въ Томской губерніи — —				2705	1140		834				
	Итого —				27105	12690		4028					
В С Е Г О —				1145		42443	15210		5078			28986	
Зайсанскаго	Русскими и проч. кромѣ киргизъ	въ предѣлахъ уѣзда — —	3114	16894		51431	61358	1550	6951			48872	
		Киргизами, въ предѣлахъ уѣзда — —		90		220050	111453	1856	38310				
		Итого —	3114	16984		271481	172811	3406	45261			48872	
В С Е Г О —			3114	16984		271481	172811	3406	45261			48872	
Каркаралинскаго	Русскими и проч. кромѣ киргизъ	въ предѣлахъ уѣзда — —				480	400					1830	
		Киргизами, въ предѣлахъ уѣзда — —				24671	499		1969				
		Итого —				25151	899		1969			1830	
В С Е Г О —						25151	899		1969			1830	
Устьнаменогорскаго	Русскими и проч. кромѣ киргизъ	въ предѣлахъ уѣзда — —	7564	3958		53494	25939	8579	10192		459	25922	
		въ предѣлахъ уѣзда — —		28		95019	86560	15514	155124				
		въ Томской губерніи — —				2110	884	316	300				
	Итого —	28	160		97129	87444	15830	155424					
В С Е Г О —			7592	4118		150623	113383	24409	165616	25	459	25922	
Населеніемъ всей области	Въ предѣлахъ области (безъ Бельгагача)	Въ разбитомъ на участки районѣ Бельгагачской степи — —	10706	33022		563280	312960	27621	268447	25	459	139748	
		Въ Томской губерніи — —		2337		90159	20540	475	2869			46005	
		Итого —		1007		51218	14645	316	3359				
	В С Е Г О —			10756	36366		704657	348145	28412	274675	25	459	185753
	Русскими и проч. кромѣ киргизъ	— —	— —	10728	35121		278533	114483	10666	34199	25	459	185753
Киргизами — —		— —	— —	28	1245		426124	233662	17746	240476			
В С Е Г О —			10756	36366		704657	348145	28412	274675	25	459	185753	

ВѢДОМОСТЬ
О СКОТОВОДСТВѢ
У НАСЕЛЕНІЯ

Семипалатинской области

за 1901 годъ.

Название скота.	Г. Семипалатинскъ.	Семипалатинскій уѣздъ.	Г. Павлодаръ.	Павлодарскій уѣздъ.	Г. Устькаменогорскъ.	Устькаменогорскій уѣздъ.	Г. Каркаралинскъ.	Каркаралинскій уѣздъ.	Г. Зайсанъ.	Г. Кокпекты.	Зайсанскій уѣздъ.	ВСЕГО въ городахъ.	ВСЕГО въ уѣздахъ.	ВСЕГО въ области.
	Верблюдовъ — —	28	7586	12	9153	—	2	10	35391	59	46	9608	155	63802
Лошадей — —	3566	124066	968	148246	1904	113	1931	151682	1303	598	88270	10270	625934	636204
Крупнаго рогатаго скота	2232	94924	1634	156821	1585	53	686	53067	1181	439	40825	7757	399111	406868
Овецъ и козъ —	604	371914	67	247324	694	358	511	586048	1285	754	504384	3915	2067974	2071889
Свиней — —	40	158	20	16	32	—	—	—	—	—	—	92	442	534
	6470	598648	2701	561560	4215	527	3138	826188	3828	1837	643087	22189	3157263	3179452
	605 118		564 261		531 995		829 326		648752					
Название скота.	Семипалатинскій уѣздъ.		Павлодарскій уѣздъ.		Устькаменогорскій уѣздъ.	Каркаралинскій уѣздъ.		Зайсанскій уѣздъ.		ВСЕГО у русскихъ и проч. кромѣ киргизъ.	ВСЕГО у киргизъ.	ВСЕГО въ области.		
	У русскихъ и проч. кромѣ киргизъ.	У киргизъ.	У русскихъ и проч. кромѣ киргизъ.	У киргизъ.	У русскихъ и проч. кромѣ киргизъ.	У киргизъ.	У русскихъ и проч. кромѣ киргизъ.	У киргизъ.	У русскихъ и проч. кромѣ киргизъ.	У киргизъ.	у русскихъ и проч. кромѣ киргизъ.	у киргизъ.		
Верблюдовъ — —	—	35	7579	47	9118	—	2063	30	35371	46	9667	159	63798	63957
Лошадей — —	—	21146	106486	13477	135737	20	95529	3810	149803	4992	85179	63470	572734	636204
Крупнаго рогатаго скота	—	19881	77275	15661	142794	16	38284	1805	51948	3063	39382	57185	349683	406868
Овецъ и козъ — —	—	7980	364538	9788	237603	15	343309	1569	584990	2643	503780	37669	2034220	2071889
Свиней — —	—	198	—	36	—	—	—	—	—	—	—	534	—	534
		49240	555878	39009	525252	52	479185	7214	822112	10744	638008	159017	3020435	3179452
		605 118		564 261		995		829 326		648 752				

Year	Month	Day	Time	Location	Event	Remarks
1900	Jan	1	10:00	St. Paul	Service	
1900	Jan	2	10:00	St. Paul	Service	
1900	Jan	3	10:00	St. Paul	Service	
1900	Jan	4	10:00	St. Paul	Service	
1900	Jan	5	10:00	St. Paul	Service	
1900	Jan	6	10:00	St. Paul	Service	
1900	Jan	7	10:00	St. Paul	Service	
1900	Jan	8	10:00	St. Paul	Service	
1900	Jan	9	10:00	St. Paul	Service	
1900	Jan	10	10:00	St. Paul	Service	
1900	Jan	11	10:00	St. Paul	Service	
1900	Jan	12	10:00	St. Paul	Service	
1900	Jan	13	10:00	St. Paul	Service	
1900	Jan	14	10:00	St. Paul	Service	
1900	Jan	15	10:00	St. Paul	Service	
1900	Jan	16	10:00	St. Paul	Service	
1900	Jan	17	10:00	St. Paul	Service	
1900	Jan	18	10:00	St. Paul	Service	
1900	Jan	19	10:00	St. Paul	Service	
1900	Jan	20	10:00	St. Paul	Service	
1900	Jan	21	10:00	St. Paul	Service	
1900	Jan	22	10:00	St. Paul	Service	
1900	Jan	23	10:00	St. Paul	Service	
1900	Jan	24	10:00	St. Paul	Service	
1900	Jan	25	10:00	St. Paul	Service	
1900	Jan	26	10:00	St. Paul	Service	
1900	Jan	27	10:00	St. Paul	Service	
1900	Jan	28	10:00	St. Paul	Service	
1900	Jan	29	10:00	St. Paul	Service	
1900	Jan	30	10:00	St. Paul	Service	
1900	Jan	31	10:00	St. Paul	Service	

ВѢДОМОСТЬ

О ЧИСЛѢ ЗАВОДОВЪ И ФАБРИКЪ

ВЪ

Семипалатинской области

за 1901 годъ.

РОДЪ ФАБРИКЪ и ЗАВОДОВЪ.

	Городъ Семипала-тинскъ.	Уѣздъ Семипала-тинскій.	Городъ Устькаме-ногорскъ.	Уѣздъ Устькамено-горскій.	Городъ Баркаран-линскъ.	Уѣздъ Баркаран-скій.	Городъ Зайсанъ.	Городъ Кокпекты.	Уѣздъ Зайсанскій.	ИТОГО въ городахъ.	ИТОГО въ уѣздахъ.	Всего въ области.	Число мастеровъ и рабочихъ.				На какую сумму въ рубляхъ выработано.									
													Взрослыхъ		Под-рост-ковъ.											
													М. п.	Ж. п.	М. п.	Ж. п.										
<i>I. Заводы и фабрики, обрабатывающіе животные продукты.</i>																										
Салотопенные	—	—	—	—	—	—	—	—	—	3	—	3	7	3	—	—	8000									
Мыловаренные	—	—	—	—	—	—	—	—	—	8	—	—	14	14	1	—	30352									
Кожевенные	—	—	—	—	—	—	2	—	—	3	—	—	14	7	21	97	19 13 1	94645								
Шерстемойные	—	—	—	—	—	—	1	—	—	1	—	—	2	—	2	63	54 17 20	150822								
Маслобойные	—	—	—	—	—	—	—	—	—	—	—	—	1	—	1	5	7	—	2500							
<i>II. Обрабатывающіе растительные продукты.</i>																										
Винокуренные	—	—	—	—	—	—	—	—	—	1	—	—	1	—	1	60	—	—	Выкурено 3173218 и очищено 3175069.° градус. спирта.							
Водочные	—	—	—	—	—	—	—	—	—	1	—	—	1	—	1	10	—	—	Выдѣлано водочн издѣлій 2662.5 вед.							
Пивоваренные	—	—	—	—	—	—	—	—	—	3	—	—	4	—	4	54	7	—	Сварено пива 45874 вед.							
Дрожжевые	—	—	—	—	—	—	—	—	—	1	—	—	1	—	1	2	—	—	Выдѣлано дрожжей 8050 ¹ / ₂ ф.							
Маслобойные	—	—	—	—	—	—	—	—	—	—	—	—	2	—	2	7	3	5	1450							
Паровыя мельницы	—	—	—	—	—	—	—	—	—	3	1	4	3	1	4	97	—	10	303581							
<i>III. Обрабатывающіе ископаемые продукты.</i>																										
Серебро-свинцово-мѣдноплавильные	—	—	—	—	—	—	—	—	—	—	—	—	2	—	—	3	3	?	?	?	—	Выплавлено: Серебра 21 п. 20 ф. 23 з., свинца 3144 п. 15 ф. и мѣди 8954 п. 33 ф.				
Кирпичные	—	—	—	—	—	—	—	—	—	18	—	—	—	—	—	24	—	24	63	6	17	—	9336			
Гончарные	—	—	—	—	—	—	—	—	—	—	—	—	1	—	1	1	1	—	—	—	—	270				
И Т О Г О																										
	—	—	—	—	—	—	—	—	—	42	1	15	4	1	1	2	3	—	—	71	11	82	—	—	—	—

Примѣчанія: 1) Заводы, не дѣйствовавшіе въ 1901 году, въ вѣдомости не помѣнены. 2) Заводы, находящіеся въ пригородныхъ казачьихъ станицахъ, показаны въ числѣ заводовъ городовъ.

1923
 No. 1000
 1923

Date received		Amount		Balance	
Year	Month	Debit	Credit	Debit	Credit
1923	Jan	1000.00		1000.00	
	Feb		200.00		200.00
	Mar		150.00		350.00
	Apr		100.00		450.00
	May		100.00		550.00
	Jun		100.00		650.00
	Jul		100.00		750.00
	Aug		100.00		850.00
	Sep		100.00		950.00
	Oct		100.00		1050.00
	Nov		100.00		1150.00
	Dec		100.00		1250.00

ВЪДОМОСТЬ
О ЯРМАРКАХЪ
ВЪ
Семипалатинской области
за 1901 годъ.

Дано товаровъ и скота на сумму рублей.

Названіе ярмарокъ.	Мѣстонахождение ярмарокъ.	Время ярмарокъ.						Масло и сало.	Выдѣланныя кожи.	Невыдѣланныя кожи.	Кошма и армячина.	Волось и козій пухъ.	Верблюжья и овечья шерсть.	Овчина и мерлушка, пушной товаръ.	Прочій товаръ.	Въ скобкахъ указано число головъ.			В С Е Г О.		
			Чай и сахаръ, фаянсовая и глиняная посуда, ману-фактурный, бакалейн., ме-лочной и ножевой товаръ.	Жельзо, чугуны и мѣдь въ издѣліяхъ и не въ дѣлѣ.	Мука и зерно всякаго рода.	Архивныя книги и веденія.	Верблюды.									Лошади.	Крупный рогатый скотъ.	Мелкій скотъ.			
Семипалатинская	Въ городѣ Семипалатинскѣ	15 Декабря—1 Января.																			
Екатерининская	Въ городѣ Устькаменогорскѣ	24 Ноября—9 Декабря.	900	6000			1400	350	2700	100			200				300 (20)		250 (80)	12200	
Никольская	Въ городѣ Кокпектахъ	9 Мая—9 Юня.																			
Введенская	Тамъ-же	21 Ноября—21 Декабря.																			
Каркаралинская	Въ городѣ Каркаралинскѣ	10—25 Сентября.																			
Никольская	Въ городѣ Зайсанѣ	3—10 Мая.	7450						200			200	1200						1200 (100)	14100 (6000)	24350
Ботовская	Въ Каркар. у., при пикетѣ Куянды	25 Мая—25 Юня.	728721	15760	56050	350	450	30285	80765	2120		115391	41879	33865	560 (16)	60450 (2015)	284525 (10541)	6393 (9 (168239))	2103945		
Чарская весенняя	Въ Семипалатинскомъ уѣздѣ.	въ Дельбегетейской волости	1 Юня—1 Юля.	24025	100	30	34	3910	382			840	12668	884	850	600 (15)	3560 (178)	23529 (1023)	57703 (21889)	133115	
Чарская осенняя		тамъ-же	10 Сентября—10 Октября.												1185 (47)	9600 (270)	41800 (2780)	17000 (5700)	69585		
Никольская		въ селѣ Больше-Владимирскомъ	6—18 Декабря.	39990	3054	12600		1614	3500	80069	2200	700					4400 (270)	600 (40)	180 (60)	155907	
Екатерининская		въ станицѣ Семіарской	24 Ноября—9 Декабря.	2200		850		550	58	8160							80 (4)		75 (5)	12233	
Сергиевская		поселкѣ Лебяжемъ	16—23 Ноября.	2300	20	160		210	10	20										2/20	
Никольская		станицѣ Убинской	6—13 Декабря.	1215		3940				4007										9162	
Никольская	станицѣ Долонской	6—13 Декабря.																			
Покровская	Въ Павлодарскомъ уѣздѣ.	станицѣ Баянъ-Аульской	1—14 Октября.	98969	2135	30		13635	3936	2208	16000	339	12100	520	1436	1200 (30)	7600 (300)	5985 (350)	2967 (1085)	181408	
Козьмодемьянская		поселкѣ Желѣзинскомъ	4—10 Ноября.	5300	400			7000	300	2100				600						15700	
Рождественская		станицѣ Урлютюпской	25—31 Декабря.	35420	5500	35000		2500	4500	1900	1200	600		350			2500 (100)			91850	
Никольская		поселкѣ Чернорѣцкомъ	1—13 Ноября.																		
Іоанно-Златоустовская		станицѣ Песчанской	13 Ноября—1 Декабря.	57080	2500	2733		34680	1650	59900	12640	600			3520		1920 (60)		1250 (350)	179173	
Никольская		поселкѣ Пяторыжскомъ	6—12 Декабря.	25400	300	4125	135	2000	560	2750	100	100		180			125 (5)			35875	
Спиридоновская	поселкѣ Ямышевскомъ	12—21 Декабря.	45000	10000	8100		15000	2000	30450	400	3750			500			400 (20)		116400		
Никольская	Въ Устькаменогорскомъ уѣздѣ.	станицѣ Алтайской	6—19 Декабря.	36000	1160	750	175	6400	1448	3546	6720	6400	1170	3275	1694		360 (12)			72136	
Тимофѣвская		станицѣ Батинской	19—31 Декабря.	10380	200	685		130		800	100		60	300	542					13697	
Рождественская		станицѣ Бухтарминской	25 Декабря—10 Января.																		
Введенская		поселкѣ Урьльскомъ	21 Ноября—4 Декабря.																		
Михайловская		поселкѣ Большенарымскомъ	8—19 Ноября.	1050	50	130				400	100			150							2040
Іоанно-Златоустовская		пер. пос. Катонъ-Карагайск.	7—13 Ноября.																		
Крестовоздвиженская		8—14 Сентября.																			
И Т О Г О			1121400	47179	125183	3694	85569	52507	280357	41680	13529	142739	55448	42367	3545 (108)	90895 (3234)	335114 (14859)	732759 (203403)		3231496	

ВЪДОМОСТЬ
О ПОДАТЯХЪ И ПОВИННОСТЯХЪ
ПО
Семипалатинской области
за 1901 годъ.

	Слѣдовало поступить.				Вновь причислено.			
	Недоимокъ.		Оклада.		Недоимокъ.		Оклада.	
	Руб.	К.	Руб.	К.	Руб.	К.	Руб.	К.
И.								
Подати и окладные сборы.								
<i>1) Оброчной подати:</i>								
съ государственныхъ крестьянъ —	2298	19	8183	40	—	—	—	—
» мѣщанъ по крестьянскому окладу								
<i>2) Подушной подати:</i>								
съ государственныхъ крестьянъ —								
» мѣщанъ по крестьянскому окладу								
<i>3) Подати разныхъ наименованій:</i>								
Кибиточнаго сбора съ киргизъ —	16321	67	487985	—	—	—	—	—
<i>4) Общественнаго сбора:</i>								
съ государственныхъ крестьянъ —								
» мѣщанъ по крестьянскому окладу								
<i>5) Собора на обезпеченіе продовольствія:</i>								
съ государственныхъ крестьянъ —								
<i>6) Земскихъ сборовъ на губернскаія повинности:</i>								
а) съ торговыхъ свидѣтельствъ —								
б) патентовъ на продажу питей —								
<i>7) Страховаго сбора съ сельскихъ строеній:</i>								
а) казенныхъ — — —	42	—	147	30	129	90	—	—
б) общественныхъ и частныхъ —	323	22	1904	—	—	—	90	46
<i>8) Налога съ недвижимыхъ имуществъ — — —</i>								
874	15	9000	—	—	—	—	—	—
<i>Пени за несвоевременный взносъ налога — — —</i>								
				60	80	—	—	—
В С Е Г О —	19859	23	507219	70	190	70	90	46

И с к л ю ч е н о				В з ы с к а н о.				Осталось къ 1-му Января 1902 года.					
Недоимокъ.		Оклада.		Недоимокъ.		Оклада.		Н Е Д О И М О КЪ.					
Руб.	К.	Р.	К.	Руб.	К.	Р.	К.	Прежн. лѣтъ.	Оклада.		В С Е Г О.		
Руб.	К.	Р.	К.	Руб.	К.	Р.	К.	Р.	К.	Р.	К.	Р.	К.
5	6	105	85	627	70	1811	52	1665	43	6266	3	7931	46
52	—	837	92	3144	49	472191	98	13125	18	14955	10	28080	28
						Набуд. 762	годъ. 76						
—	—	—	—	42	—	147	30	129	90	—	—	129	90
—	—	—	—	81	9	1747	62	242	13	246	84	488	97
42	—	—	—	832	15	7441	70	—	—	1558	30	1558	30
—	—	—	—	60	80	—	—	—	—	—	—	—	—
99	6	943	77	4788	23	483340	12	15162	64	23026	27	38188	91
						Набуд. 762	годъ. 76						

	Слѣдовало поступить.				Вновь причислено.		И с к л ю ч е н о				В з ы с к а н о.				Осталось къ 1-му Января 1902 года.													
	Недоимокъ.		Оклада.		Недоимокъ.		Недоимокъ.		Оклада.		Недоимокъ.		Оклада.		Н Е Д О И М О К Ъ.													
	Руб.	К.	Руб.	К.	Руб.	К.	Руб.	К.	Р.	К.	Руб.	К.	Р.	К.	Прежн лѣтъ		Оклада.		В С Е Г О.									
II.																												
Податныхъ недоимокъ разсроченныхъ — — — —																												
III.																												
Другихъ разныхъ наименованій по вѣдомству Министерства Финансовъ.																												
<i>Департаментовъ:</i>																												
Государственнаго Казначейства	—	—	—	—	14622	73	—	—	6370	87	—	—	381	82	—	—	3483	78	—	—	17128	—	—	—	—	17128	—	
Неокладныхъ сборовъ	—	—	—	—	419	56	—	—	971	30	—	—	99	80	—	—	961	50	—	—	329	56	—	—	—	—	329	56
Таможенныхъ сборовъ	—	—	—	—	—	—	—	—	—	—	—	—	—	—	—	—	—	—	—	—	—	—	—	—	—	—	—	
Министер. Внутр. Дѣлъ	—	—	—	—	310	53	—	—	32	16	—	—	310	53	—	—	32	16	—	—	—	—	—	—	—	—	—	
Министерства Земледѣлія и Государственныхъ Имуществъ.																												
<i>Департаментовъ:</i>																												
Горнаго	—	—	—	—	3408	71	—	—	2536	5	—	—	664	81	—	—	2567	3	—	—	2712	92	—	—	—	—	2712	92
Лѣсного	—	—	—	—	1332	75	—	—	86	30	—	—	1407	11	—	—	11	94	—	—	—	—	—	—	—	—	—	
Министерства Юстиціи.	—	—	—	—	660	7	—	—	1157	57	—	—	436	67	—	—	362	37	—	—	1018	60	—	—	—	—	1018	60
Итого по III отдѣлу	—	—	—	—	20754	35	—	—	11154	25	—	—	3300	74	—	—	7418	78	—	—	21189	8	—	—	—	—	21189	8

Податныхъ недоимокъ разсроченныхъ нѣтъ.

Name	Address	City
H. J. BARKER	123 Main St	New York
J. M. Smith	456 Elm St	Chicago
W. R. Jones	789 Oak St	Boston
A. S. Brown	101 Pine St	Philadelphia
T. G. White	234 Cedar St	San Francisco
L. K. Green	567 Birch St	Los Angeles
M. P. Black	890 Maple St	Dallas
N. H. Gray	1122 Spruce St	Houston
O. I. King	1444 Ash St	Portland
P. Q. Lee	1766 Willow St	Seattle
R. S. Miller	2088 Hickory St	Denver
S. T. Wilson	2410 Walnut St	San Diego
U. V. Moore	2732 Chestnut St	Austin
V. W. Taylor	3054 Locust St	Jacksonville
X. Y. Anderson	3376 Mulberry St	Nashville
Z. A. Baker	3700 Peach St	Columbus
A. B. Carter	4022 Elm St	Indianapolis

ВѢДОМОСТЬ
О ПОЖАРАХЪ
въ
Семипалатинской области
за 1901 годъ.

Города и уѣзды.	Въ зимніе мѣсяцы.			Въ весенніе мѣсяцы.			Въ лѣтніе мѣсяцы.			Въ осенніе мѣсяцы.			Всего въ годъ.			Причины пожаровъ.				
	Число пожаровъ.	Число сгорѣвшихъ домовъ.	Сумма убытковъ въ рубляхъ.	Число пожаровъ.	Число сгорѣвшихъ домовъ.	Сумма убытковъ въ рубляхъ.	Число пожаровъ.	Число сгорѣвшихъ домовъ.	Сумма убытковъ въ рубляхъ.	Число пожаровъ.	Число сгорѣвшихъ домовъ.	Сумма убытковъ въ рубляхъ.	Число пожаровъ.	Число сгорѣвшихъ домовъ.	Сумма убытковъ въ рубляхъ.	Отъ молніи.	Отъ дурного устройства печей и трубъ.	Отъ неосторожности.	Отъ поджога.	Отъ неизвѣстныхъ причинъ.
Семипалатинскъ —	—	—	15	2	3	255	—	—	—	2	1	8	5	4	278	—	1	4	—	—
Семипалатинскій уѣздъ —	—	—	—	2	1	35	13	2550	6	6	660	15	21	3245	—	1	3	—	11	
Павлодаръ —	—	—	—	—	—	—	28	220040	—	—	—	2	428	220040	—	—	1	—	1	
Павлодарскій уѣздъ —	—	—	—	3	2	—	1	—	1	—	—	5	3	—	—	2	—	—	3	
Устькаменогорскъ —	—	—	—	1	1	165	—	—	—	—	—	1	1	165	—	—	1	—	—	
Устькаменогорскій уѣздъ —	—	—	—	9	10	1380	9	5593	4	5	710	25	30	9073	—	4	7	3	11	
Каркаралинскъ —	—	—	—	—	—	—	—	—	—	—	—	—	—	—	—	—	—	—	—	
Каркаралинскій уѣздъ —	—	—	—	1	1	590	—	—	—	—	—	1	1	590	—	—	—	—	1	
Защитный городъ Кокпекты —	—	—	—	—	—	—	—	—	—	—	—	—	—	—	—	—	—	—	—	
Зайсанъ —	—	—	—	—	—	—	1	1091 р. 60 к.	—	—	—	1	1	1091 р. 60 к.	—	—	—	—	1	
Зайсанскій уѣздъ —	—	—	—	1	1	—	—	5	2	2	1090	4	3	1095	—	—	2	—	2	
Итого въ городахъ —	1	—	15	3	4	420	429	221131 р. 60 к.	2	1	8	9	434	221574 р. 60 к.	—	1	6	—	2	
„ „ уѣздахъ —	8	7	1390	16	15	2005	23	8148	13	13	2460	50	58	14003	—	7	12	3	28	
ВСЕГО въ области —	9	7	1405	19	19	2425	452	229279 р. 60 к.	15	14	2468	59	492	235577 р. 60 к.	—	8	18	3	30	

Примѣчаніе. Въ число домовъ включены киргизскія зимовки.

Объ устройствѣ пожарной части въ Семипалатинской области въ 1901 году.

Въ городахъ.		Унтеръ-офицеровъ.		Лошадъ съ упряжью.		Пожарныхъ машинъ.		Рукавовъ.		Экипа- жей.		Гидропульты.	Ведеръ.	Черпаковъ.	Лѣстницъ.	Багровъ, ухватовъ и кошекъ.	Топоровъ и ломовъ.		Лопатъ.	Щитовъ, парусовъ и кошмы.	Содер- жаніе въ годъ.	Р.	К.
				Рабочихъ.	Принадлежащ. городу.					Содержимыхъ по найму.	Лѣтныхъ.												
Семипалатинскѣ	—	2	40	39	—	5	10	18	18	10	2	15	10	6	36	45	20	45	10	972	3		
Павлодарѣ	—	1	9	10	—	5	10	19	8	13	1	12	12	5	12	22	10	19	4	06	3		
Устькаменогорскѣ	—	2	14	12	—	7	9	28	28	20	1	6	20	7	14	5	7	9	4	148	—		
Каркаралинскѣ	—	—	3	—	—	2	2	2	—	1	—	—	1	1	2	3	3	—	—	?			
Зашт. гор. Кокпектахъ	—	—	—	—	—	1	1	2	—	2	—	2	2	1	3	—	—	—	—	80			
Зайсанѣ	—	—	—	—	—	3	4	1	—	1	—	2	1	2	4	3	1	2	—	?			
Итого —		5	66	61	—	23	36	70	54	47	4	37	46	22	71	78	41	75	19	206	6		
Въ уѣздахъ.																							
Зайсанскомъ	—	—	—	6	—	4	7	6	2	4	—	32	2	2	11	4	12	—	—	517	2		
Устькаменогорскомъ	—	—	—	29	—	23	27	45	42	29	12	40	20	23	54	49	39	24	—	342	5		
Павлодарскомъ	—	—	—	20	—	18	25	45	39	29	2	31	22	19	48	39	28	23	—	766	4		
Каркаралинскомъ	—	—	—	—	—	1	2	5	—	3	—	2	—	1	6	2	2	—	—	20	—		
Семипалатинскомъ	—	—	—	23	—	17	24	37	34	21	6	36	17	21	58	54	35	29	—	498	4		
Въ Семипалатинской Зарѣч- ной слободкѣ	—	1	4	6	—	5	5	13	13	8	—	1	9	2	15	7	4	5	—	194	2		
Въ крестьянскихъ селе- ніяхъ Александровской во- лости Семипалат. уѣзда	—	—	—	—	—	3	4	15	5	8	2	3	7	6	35	2	—	2	—	13	9		
Итого —		1	4	84	—	71	94	166	135	102	22	145	77	74	227	157	120	83	4	100	5		

ВѢДОМОСТЬ

о движеніи корреспонденціи по почтовымъ
и почтово-телеграфнымъ учрежденіямъ

Семипалатинской области

за 1901 годъ.

ПОСЛАНИЕ		СЪВЕЩАНИЕ		ТЕЛЕГРАММЫ		ДОХОД	
Код	Содержание	Код	Содержание	Код	Содержание	Код	Содержание
01	...	01	...	01	...	01	...
02	...	02	...	02	...	02	...
03	...	03	...	03	...	03	...
04	...	04	...	04	...	04	...
05	...	05	...	05	...	05	...
06	...	06	...	06	...	06	...
07	...	07	...	07	...	07	...
08	...	08	...	08	...	08	...
09	...	09	...	09	...	09	...
10	...	10	...	10	...	10	...
11	...	11	...	11	...	11	...
12	...	12	...	12	...	12	...
13	...	13	...	13	...	13	...
14	...	14	...	14	...	14	...
15	...	15	...	15	...	15	...
16	...	16	...	16	...	16	...
17	...	17	...	17	...	17	...
18	...	18	...	18	...	18	...
19	...	19	...	19	...	19	...
20	...	20	...	20	...	20	...
21	...	21	...	21	...	21	...
22	...	22	...	22	...	22	...
23	...	23	...	23	...	23	...
24	...	24	...	24	...	24	...
25	...	25	...	25	...	25	...
26	...	26	...	26	...	26	...
27	...	27	...	27	...	27	...
28	...	28	...	28	...	28	...
29	...	29	...	29	...	29	...
30	...	30	...	30	...	30	...

ВѢДОМОСТЬ
ОБЪ УЧЕБНЫХЪ ЗАВЕДЕНІЯХЪ
Семипалатинской области
за 1901 годъ.

НАЗВАНІЕ УЧЕБНЫХЪ ЗАВЕДЕНІЙ.

НАЗВАНІЕ УЧЕБНЫХЪ ЗАВЕДЕНІЙ.	Въ уѣздномъ городѣ.			Въ уѣздныхъ и безъуѣздныхъ городахъ.						Въ уѣздахъ.				Всего въ области.								
	Число заведеній.			Число заведеній.	Число учащихся.						Число заведеній.	Число учащихся.				Число заведеній.	Число учащихся.					
	ащихся.				ащихся.							ащихся.					ащихся.					
	ж.	п.	об. п.	м.	п.	ж.	п.	об. п.	м.	п.	ж.	п.	об. п.	м.	п.	ж.	п.	об. п.				
1. Мужская классическая прогимназія — — —	1	—	172	—	—	—	—	—	—	—	—	—	1	172	—	—	172					
2. Женскія прогимназіи — — —	1	312	312	1	—	30	30	—	—	—	—	—	2	—	342	342						
3. Городскія училища по положенію 31 мая 1872 г. — — —	2	—	293	4	561	—	561	—	—	—	—	—	6	854	—	854						
4. Городскія приходскія училища по Уставу 8 декабря 1828 г. — — —	1	120	120	5	189	161	350	—	—	—	—	—	6	189	281	470						
5. Маринское женское училище — — —	—	—	—	1	—	94	94	—	—	—	—	—	1	—	94	94						
6. Одноклассныя сельскія училища по Инструкціи 4 июня 1875 г. — — —	—	—	—	—	—	—	—	10	253	93	346	—	10	253	93	346						
7. Начальныя сельскія училища по Уставу 25 мая 1874 г. — — —	—	—	—	—	—	—	—	1*)	—	—	—	—	1	—	—	—						
8. Войсковыя начальныя училища — — —	—	—	—	—	—	—	—	57**)	1415	505	1920	—	57	1415	505	1920						
9. Церковно-приходскія училища — — —	3	71	358	2	146	9	155	7	188	114	302	—	12	621	194	815						
10. Школы грамоты — — —	—	—	—	—	—	—	—	5	24	60	84	—	5	24	60	84						
11. Миссіонерскія школы — — —	—	—	—	—	—	—	—	2	37	13	50	—	2	37	13	50						
12. Начальныя русско-киргизскія училища — — —	—	—	—	—	—	—	—	2	45	23	68	—	2	45	23	68						
13. Нисшія сельско-хозяйственныя школы — — —	—	—	—	—	—	—	—	5***)	91	—	91	—	5	91	—	91						
14. Магометанскія училища при мечетяхъ — — —	7	—	461	5	144	—	144	1	10	—	10	—	13	615	—	615						
И Т О Г О —	15	503	1716	18	1040	294	1334	90	2063	808	2871	123	4316	1605	5921							

*) Ученія не было.

***) Въ 3 ученія не было.

***) О числѣ учащихся въ одной изъ нихъ (Павлодѣвскій вѣтъ.

№ п/п	Имя	Въезд		Выезд		Итого
		Число	Сумма	Число	Сумма	
172		—	—	—	—	172
173		1	30	—	—	173
174		4	120	—	—	174
175		8	240	—	—	175
176		1	30	—	—	176
177		—	—	—	—	177
178		—	—	—	—	178
179		—	—	—	—	179
180		2	60	—	—	180
181		—	—	—	—	181
182		—	—	—	—	182
183		—	—	—	—	183
184		—	—	—	—	184
185		—	—	—	—	185
186		—	—	—	—	186
187		—	—	—	—	187
188		—	—	—	—	188
189		—	—	—	—	189
190		—	—	—	—	190
191		—	—	—	—	191
192		—	—	—	—	192
193		—	—	—	—	193
194		—	—	—	—	194
195		—	—	—	—	195
196		—	—	—	—	196
197		—	—	—	—	197
198		—	—	—	—	198
199		—	—	—	—	199
200		—	—	—	—	200
201		—	—	—	—	201
202		—	—	—	—	202
203		—	—	—	—	203
204		—	—	—	—	204
205		—	—	—	—	205
206		—	—	—	—	206
207		—	—	—	—	207
208		—	—	—	—	208
209		—	—	—	—	209
210		—	—	—	—	210
211		—	—	—	—	211
212		—	—	—	—	212
213		—	—	—	—	213
214		—	—	—	—	214
215		—	—	—	—	215
216		—	—	—	—	216
217		—	—	—	—	217
218		—	—	—	—	218
219		—	—	—	—	219
220		—	—	—	—	220
221		—	—	—	—	221
222		—	—	—	—	222
223		—	—	—	—	223
224		—	—	—	—	224
225		—	—	—	—	225
226		—	—	—	—	226
227		—	—	—	—	227
228		—	—	—	—	228
229		—	—	—	—	229
230		—	—	—	—	230
231		—	—	—	—	231
232		—	—	—	—	232
233		—	—	—	—	233
234		—	—	—	—	234
235		—	—	—	—	235
236		—	—	—	—	236
237		—	—	—	—	237
238		—	—	—	—	238
239		—	—	—	—	239
240		—	—	—	—	240

Итого за весь период: 240 человек, сумма — 12000 руб.

ВѢДОМОСТЬ

О насильственныхъ и случайныхъ смертяхъ

въ

Семипалатинской области

за 1901 годъ.

Города и уѣзды.

Лица, убитыя насильственнымъ и случайнымъ образомъ.

	Число случаевъ смертоубійства.		Жертвъ смертоубійствъ.			Пропостижно умершихъ.			Жертвъ случайной смерти.												ВСЕГО.						
	Дѣтоубійствъ.	Смертоубійствъ.	Итого.	Отъ пьянства.	Отъ неизвѣстныхъ причинъ.	Итого.	Убито градомъ.	Задавлено и упало съ высотъ.	Сгорѣло отъ пожаровъ.	Умерло отъ угара.	Замерзло.	Утонуло.	Укушено до смерти звѣрями.	Умерло отъ друг. случайностей.	Итого.												
																м.	ж.	м.	ж.	м.		ж.	м.	ж.	м.	ж.	м.
Семипалатинскъ	2	2	2			2	3	3								2			1	3	9	4					
Семипалатинскій уѣздъ		5	5			7	3	7	3							6	1	1	4	2	7	2	18	5	28	10	
Павлодаръ								1	1						1										1	2	
Павлодарскій уѣздъ								1	1	1			4					1			3	1	7	2	9	2	
Устькаменогорскъ							1		1						1										1	1	
Устькаменогорскій уѣздъ		2	2			1	1			2	1	1	3			1		3			2	4	9	4	13	6	
Баркаралинскъ													1												1	1	
Баркаралинскій уѣздъ		3	3			3	1	3	1			1	1					2			2	4	4	4	9	6	
Заштатный городъ Кокпекты																											
Зайсанъ									1																1	1	
Зайсанскій уѣздъ							1		1				1					7							8	10	
Итого въ городахъ	2	2	2			2	3	4	1	7	3		2			1		2		2			2	6	1	15	7
„ „ уѣздахъ		10	10			11	4	11	4	1			14		1	1		16	3		14	11	46	15	69	27	
ВСЕГО въ области	2	10	12	2		11	4	11	4	1	3	2	6		1	2		18	3		16	11	52	16	84	34	

