


A. 911.

83.



*За 1904 года*

1871  
1873



ОБЩЕСТВО

ИЗДАТЕЛЬСТВО

1871




A. 911

~~28808~~ 83



# ОБЗОРЪ ТУРГАЙСКОЙ ОБЛАСТИ

за 1904 годъ.



39

О Р Е Н Б У Р Г Ъ .

Типо-литографія Тургайскаго Областнаго Правленія.

1905.

7  
6  
5

K



ERRATA

TYPETANCKON OBYAZAN

80842

ОПЕРАЦИЯ

1907



А. 911



83  
**ОБЗОРЪ**

**Тургайской Области**

За 1904 годъ.

**I. Краткія географическія свѣдѣнія о Тургайской Области.**

Тургайская область, по вычисленію Тилло, занимаетъ пространство въ 400830 кв. верстъ, а безъ значительныхъ внутреннихъ водъ — 386502 кв. вер. Кромѣ того часть киргизъ Тургайской области кочуетъ въ Оренбургской губерніи, въ такъ называемомъ Новолинейномъ районѣ, имѣющемъ 40370 кв. в. изъ коего киргизами занята площадь только въ 17308 кв. в. (на этомъ пространствѣ помѣщаются четыре волости Кустанайскаго уѣзда: Джилкуарская, Суундукская, Чубарская и Саройская).

Тургайская область имѣетъ положеніе между 45°23'—54°14' сѣв. широты и 24°9'—35°56' вост. долг. (отъ Пулкова) и служитъ связующимъ звеномъ между восточными губерніями Европейской Россіи съ одной стороны и восточными областями Средней Азии — съ другой.

Границы Тургайской области составляютъ: съ сѣвера—Оренбургская губ., съ запада—Уральская область; на югѣ она прилегаетъ къ Аральскому морю и Сырь-Дарьинской области, а на востокѣ—къ Акмолинской области.

**II. Административное дѣленіе Тургайской области.**

По Высочайшему повелѣнію, состоявшемуся 21 октября 1868 года, Тургайская область образована изъ восточной и почти всей средней части бывшей области Оренбургскихъ киргизъ. Вслѣдствіе означеннаго закона, Тургайская область была раздѣлена на 4 уѣзда.

По новому, Высочайше утвержденному 25 марта 1891 года, Положенію Тургайская область состоитъ также изъ четырехъ уѣздовъ: Актюбинскаго (бывш. Илецкій), Кустанайскаго (бывшій Николаевскій) Иргизскаго и Тургайскаго. Кочевое населеніе въ каждомъ уѣздѣ дѣлится на волости, а волости—на аульня общества.

Въ 1904 отчетномъ году въ уѣздахъ области числилось слѣдующе число количество волостей и ауловъ.

Названіе уѣздовъ	Площадь въ кв. верстахъ.	Число волостей.	Число ауловъ.
Атлюбинскій . . . . .	49500	14	100
Кустанайскій . . . . .	93838	34	202
Иргизскій . . . . .	127300	12	117
Тургайскій . . . . .	147500	11	86
Всего въ области .	418138	71	505

### III. Населеніе Тургайской области.

Преобладающее населеніе области составляютъ киргизы, принадлежавшіе къ двумъ ордамъ: малой и средней и до 1868 года занимавшіе почти всю среднюю и восточную части бывшей области оренбургскихъ киргизъ. По укоренившемуся въ степи обыкновению, въ силу какихъ-то, мало извѣстныхъ, историческихъ событій, киргизскія орды дѣлятся на поколѣнія, которыя въ свою очередь подраздѣляются на роды, роды же—на отдѣленія и подотдѣленія. Каждому роду присущъ особый гіерографическій знакъ—тамга. Тамга имѣетъ поэтому значеніе родовое и употребляется неграмотными киргизами какъ подпись, такъ равно и для клейменія скота или для обозначенія другого имущества. Въ настоящее время киргизскіе роды не имѣютъ большого значенія, такъ какъ, со введеніемъ въ области административныхъ единицъ—волостей и ауловъ, чистота ихъ нарушилась уже настолько, что нерѣдко въ составъ той или другой административной единицы входятъ киргизы разныхъ родовъ.

Занимаясь скотоводствомъ, киргизы издавна ведутъ кочевой образъ жизни и, перекочевывая со своими стадами съ одной использованной мѣстности въ другую, не менѣе истощенную, не составляютъ силы, способной околонизовать край. Постоянныя кочеванія за скотомъ, сравнительно легкой, не требующій ни особаго ума, ни энергіи, трудъ, пріучили киргиза къ бродяжничеству, лѣни и воспитали въ немъ не хозяина-земледѣльца, видящаго въ землѣ все свое богатство и щадящаго ея производительныя силы а хищника-скотовода, безпечно истрavляющаго мѣстность за мѣстностью, безъ умѣнья восполнить использованное, и живущаго только настоящимъ днемъ. Поэтому неурожай травъ, безкормица, голодъ, падежъ скота застигаютъ киргиза почти врасплохъ и давно погубили бы его благосостояніе, еслибы не своевременная помощь правительства. Только незначительная часть киргизъ живетъ осѣдло по городамъ, занимаясь земледѣліемъ, торговлей и промысловою дѣятельностью.

Кромѣ киргизъ въ области проживаетъ масса самовольныхъ переселенцевъ изъ различныхъ губерній Имперіи, которые мало по малу и водворяются на образуемыхъ переселенческихъ участкахъ.

По уѣздамъ осѣдлое и кочевое населеніе области распредѣляется слѣдующимъ образомъ:

Названіе уѣздовъ.	Площадь.	Число кибитокъ.	Населеніе.		Населенность. На 1 кв. вер.	Числен. отнош. кочевого насел. къ осѣдлому. На 10 осѣд- лыхъ состоятъ кочевниковъ.
	кв. версты		Осѣдлое.	Кочевое.		
Актюбинскій .	49500	19992	10400	109944	2,4	105
Кустанайскій .	93838	23510	86770	141169	1,6	16
Иргизскій . .	127300	19544	1918	98469	0,8	515
Тургайскій . .	147500	16299	1012	86153	0,6	853
Итого .	418138	79345	100095	435735	1,35	372

Изъ этой таблицы видно, что два сѣверные уѣзда Кустанайскій и Актюбинскій, занимая площадь немногимъ болѣе  $\frac{1}{3}$  всего пространства области, имѣютъ населеніе 311242 человекъ, или болѣе 62% всего населенія области, въ томъ числѣ осѣдлаго насе-

ленія 79179 человекъ (или около 97% всего осѣдлаго населенія области). Такое преобладаніе осѣдлаго населенія въ сѣверномъ районѣ области объясняется преимущественнымъ наплывомъ сюда переселенцевъ, благодаря качеству земель, отвѣчающему требованіямъ сельско-хозяйственной дѣятельности; южный районъ области, при всей обширности своей территоріи, не можетъ служить для цѣлей осѣдло-земледѣльческой культуры, какъ совершенно непригодный для земледѣлія.

Общее количество населенія въ области къ 1 января 1904 года опредѣляется слѣдующими данными.

МАГОМЕТАНЪ.		ПРАВОСЛ. ХРИСТІАНЪ.		РАСКОЛЬНИКОВЪ.		АРМ.-ГРИГОР.		ЛЮТЕРАНЪ.		КАТОЛИКОВЪ.		ЕВРЕЕВЪ.		Всего.	
м. п.	ж. п.	м. п.	ж. п.	м. п.	ж. п.	м. п.	ж. п.	м. п.	ж. п.	м. п.	ж. п.	м. п.	ж. п.	м. п.	ж. п.
217816	197797	57727	52447	523	482	4	5	1241	943	2105	1854	55	33	279471	253561

Среди осѣдлаго населенія въ теченіи 1904 года было заключено 1160 браковъ, а у кочевниковъ 2840.

Число родившихся и умершихъ въ теченіе 1904 года распределяется въ области слѣдующимъ образомъ:

	Осѣдлое населеніе.			Кочевое населеніе.		
	м. п.	ж. п.	Всего.	м. п.	ж. п.	Всего.
Родилось . . . .	3165	2720	5855	7375	5929	13304
Умерло . . . .	1855	1669	3524	4210	3806	8016
Приростъ . . . .	1310	1051	2361	3165	2123	5288

Приростъ населенія въ области составляетъ въ отчетномъ году 7649 человекъ, или 1,4 % общаго ея населенія.

#### IV. Естественныя и производительныя силы области и экономическая дѣятельность ея населенія.

##### а) Земледѣліе.

(Прилож. вѣд. № 1).

Хлѣбопашество въ Тургайской области получило начало въ первой половинѣ прошлаго столѣтія. Къ сожалѣнію оно велось первобытными способами, безъ соблюденія какой-бы то ни было системы и порядка, почему и не могло составить до настоящаго времени главнаго источника благосостоянія области.

Не меньшими врагами земледѣлія въ области служатъ рѣзкіе климатическіе перемены, чрезвычайная скудость атмосферныхъ осадковъ и ограниченность естественнаго и искусственнаго орошенія.

Вначалѣ хлѣбопашество велось только среди русскаго осѣдлаго населенія; но съ теченіемъ времени, оно проникло и въ среду кочевниковъ. Являясь среди послѣднихъ занятіемъ болѣе или менѣе условнымъ, только въ случаѣ полнаго или частнаго разоренія киргизъ, вслѣдствіе холода, безкормицы, падежа скота, хлѣбопашество ведется ими крайне небрежно, съ чисто хищническими приѣмами. Избравъ обыкновенно для распашки наилучшія мѣста среди ковыльныхъ степей, киргизъ производитъ на нихъ посѣвъ два, иногда три года сряду; использовавъ окончательно эти мѣста, онъ переходитъ на другія, каждый разъ оставляя за собою голую безплодную степь, надолго заростающую бурьяномъ и только спустя 10—12 лѣтъ могущую быть вновь обращенной подъ посѣвы. Веденіе хлѣбопашества такимъ образомъ заставляеть ожидать только самыхъ печальныхъ результатовъ, если принять при этомъ во вни-



маніе характерную лѣнь и безопасность киргизъ, обнаруживаемыя ими даже въ отношеніи скотоводства, существеннаго и почти исключительнаго занятія кочевниковъ.

Только съ образованіемъ въ степи русскихъ поселковъ, съ появленіемъ на ней исключительно земледѣльческаго элемента, хлѣбопашеству суждено было претерпѣть коренныя измѣненія въ способахъ веденія его. Русскій земледѣлецъ вмѣстѣ съ опытомъ и производительнымъ трудомъ внесъ въ киргизскую степь начало хозяйственнаго разумнаго пользованія землей, обрацаемой подъ посѣвы.

Земледѣліе въ Тургайской области развито только въ сѣверномъ районѣ ея и въ весьма ограниченныхъ размѣрахъ въ южномъ по бассейнамъ рѣкъ и долинамъ, лежащимъ вблизи котловинъ, заполняемыхъ весенней водой.

Изъ хлѣбныхъ растений въ Тургайской области засѣваются: пшеница, просо, овесъ, рожь, ячмень, горохъ; изъ техническихъ — ленъ и конопля а изъ корнеплодовъ — картофель.

Наибольшій урожай даетъ просо, затѣмъ слѣдуетъ пшеница, овесъ, рожь, картофель, ленъ, горохъ, ячмень и конопля.

Въ отчетномъ году было засѣяно населеніемъ области 296710 каз. дес., болѣе противъ прошлаго года на 47028 дес.

Осенью 1903 и весною 1904 г.г. было высѣяно разнаго рода хлѣба 1,242,818 пудовъ.

Собрано съ полей всего 7,506,665 пудовъ разнаго зерна. По уѣздамъ урожай распредѣлился слѣдующимъ образомъ:

Название уѣздовъ.	Посѣяно пудовъ.	Собрано пудовъ.	Урожай самъ:
Кустанайскій . . . . .	969124	4808095	4,96
Актюбинскій . . . . .	254805	2482514	9,74
Иргизскій . . . . .	6877	93406	13,58
Тургайскій . . . . .	12012	122650	1,02

Сравнительно съ прошлымъ 1903 годомъ урожай хлѣбовъ получился менѣе удовлетворительный и далъ недоборъ въ 3,165,976 пуд., при чемъ почти все это количество недобора пало на Кустанайскій уѣздъ, посѣвамъ котораго повредили поздняя весна и сухое лѣто. Въ Актюбинскомъ уѣздѣ благодаря тѣмъ же причинамъ урожай тоже далъ недоборъ и такъ какъ онъ повторяется уже второе лѣто подъ рядъ, то неблагоприятное вліяніе его обнаружилось и на оборотахъ мѣстной торговли.

**б) Сѣнокошеніе.**

Количество собраннаго въ отчетномъ году сѣна и другихъ заготовленныхъ кормовыхъ средствъ по уѣздамъ распредѣляется слѣдующимъ образомъ:

Название уѣздовъ.	Сѣна.	Соломы.	Камыша.	Колоски.	Всего.
Кустанайскій . . . . .	121202	32802	4255	2421	160680 стог.
Актюбинскій . . . . .	10351354	1934465	—	—	12285819 п.
Иргизскій . . . . .	2107255	62545	399537	—	2569337 п.
Тургайскій . . . . .	7728610	—	230	—	7728840 п.

в) Огородничество. Садоводство и бахчеводство въ Тургайской области развиты весьма слабо и составляютъ занятіе преимущественно осѣдлаго населенія. Киргизы занимаются бахчеводствомъ въ крайне ограниченныхъ размѣрахъ.

г) Скотоводство. (Вѣд. № 2). Скотоводство составляетъ основное занятіе киргизскаго населенія области, но киргизы пока очень мало заботятся объ улучшеніи породъ скота. Главныя заботы ихъ сводятся лишь къ тому, чтобы заготовить для скота на зиму извѣстное количество кормовыхъ средствъ, на случай гололедицы. Большую же часть зимы скотъ держится на подножномъ корму, вслѣдствіе чего терпитъ и голодь и стужу. При такихъ условіяхъ содержанія, киргизскій рогатый скотъ выходитъ маломолочнымъ, а овцы отличаются грубою шерстью.

Отчетный годъ для скотоводства области прошелъ вполне благополучно. Значительный урожай травъ далъ населенію возможность сдѣлать вновь большіе кормовые запасы, которыя въ предшествовавшей годъ были совершенно израсходованы. Въ истекшій же годъ эти запасы остались почти неиспользованными, такъ какъ мягкая зима, отсутствіе гололедицы и повальныхъ болѣзней позволили продержать скотъ всю зиму въ стени на подвожномъ корму (на тебеневкѣ). Благодаря такимъ благоприятнымъ условіямъ количество скота у населенія увеличилось свыше чѣмъ на 50000 головъ, причемъ по Иргизскому и Тургайскому уѣздамъ цифра увеличенія стадъ осталась невыясненной, вслѣдствіе присущаго киргизамъ скотовладѣльцамъ стремленія — скрывать истинное количество имѣющагося у нихъ скота, такъ какъ послѣднее принимается въ основаніе расчетовъ при раскладкѣ податей. Это замѣчаніе необходимо имѣть въ виду при всѣхъ исчисленіяхъ, касающихся количества имѣющагося у населенія скота, дѣйствительная наличность котораго всегда превышаетъ цифровую.

Очень крупный по размѣрамъ вредъ въ истекшій годъ нанесли скотоводству области волки. Количество зарѣзаннаго ими скота видно изъ нижеслѣдующей таблицы:

ПО УѢЗДАМЪ.	Лоша- дей.	Рогат. скота.	Верблю- довъ.	Овецъ.	Козъ.	Всего.
Актюбинскому .	1993	1497	105	5518	1329	10442
Тургайскому . .	3986	1462	640	14670	1093	21851
Иргизскому . .	2013	927	718	6662	439	10759
Кустанайскому .	1690	554	139	3303	683	6369
Итого . .	9682	4440	1602	30153	3544	49421

Съ волками населеніе борется всѣми имѣющимися у него средствами и ему помогаетъ администрація путемъ бесплатной раздачи стрихнинныхъ пилюль, рассылаемыхъ десятками тысячъ, но вслѣдствіе громаднаго количества волковъ, результаты этой борьбы незамѣтны.

Въ отчетный годъ торговля скотомъ и продуктами скотоводства, какъ видно изъ нижеслѣдующихъ данныхъ, была оживленная.

Продано.	Лошадей.	Рогат. скот.	Верблюдовъ	Овецъ.	Козъ и др. животныхъ.	Всего.	Сумма вырученнаго отъ продажи скота.	Козъ на сумму.	Шерсти на сумму.
По Кустанайскому уѣзду . . . . .	30341	31449	259	31547	4849	98445	1742796р.	196527 р.	150039 р.
— Иргизскому . . . . .	4000	5000	2000	30000	5000	46000	—	50500 шт.	—
— Актюбинскому . . . . .	7728	19024	1139	22623	2934	53448	—	—	—
— Тургайскому . . . . .	5180	14767	861	50165	2616	73589	689700 р.	277 698 р.	—
	47249	70240	4259	134335	15399	271482	2432496р.	624264 руб.	—
							3056760 руб.		

Если къ послѣдней цифрѣ приложить стоимость скота, проданнаго въ Иргизскомъ и Актюбинскомъ уѣздахъ, опредѣливъ ее суммой 1700000 руб., то общая выручка населенія отъ продажи скота будетъ равняться почти 4800000 рублей.

**д) Обеспеченіе народнаго продовольствія.**

Главнѣйшими продовольственными средствами населенія Тургайской области являются хлѣбъ для осѣдлаго населенія и мясо для кочевниковъ. Въ сѣверномъ районѣ области, наиболѣе удобнымъ для хлѣбонашества, хлѣбъ въ потребленіи кочеваго населенія почти вытѣсняетъ мясо, въ южномъ же районѣ, наоборотъ киргизами потребляется почти исключительно мясо.

Общее количество хлѣбныхъ запасовъ собранныхъ отъ урожая отчетнаго года опредѣляется 20631443 пуд. разнаго зерна.

Если изъ этого количества исключить 1300000 пуд., необходимыхъ на обсеменение полей, то окажется, что для удовлетворенія продовольственныхъ потребностей у населенія области остается 19331443 пуд. Такъ какъ большее количество хлѣба собрано въ земледѣльческихъ Кустанайскомъ и Актюбинскомъ уѣздахъ, то за удовлетвореніемъ продовольственныхъ нуждъ (по расчету 9 пудовъ на cadaго человѣка въ годъ) у населенія этихъ уѣздовъ образуется свободный излишекъ хлѣбныхъ запасовъ, а именно: по Кустанайскому уѣзду около 8876270 пуд., а по Актюбинскому уѣзду 5982666 пуд.; по Иргизскому и Тургайскому уѣздамъ, наоборотъ, обнаруживается недостатокъ хлѣба. Но если принять во вниманіе, что недостатокъ этотъ здѣсь съ избыткомъ возмѣщается продуктами скотоводства, то можно съ увѣренностью признать, что и населеніе этихъ уѣздовъ было вполне обеспечено продовольственными средствами.

Значительнымъ подспорьемъ въ дѣлѣ обеспеченія населенія продовольствіемъ служатъ хлѣбозапасные магазины, учрежденные въ области какъ для осѣдлаго, такъ и кочеваго населенія.

Въ хлѣбозапасныхъ магазинахъ, учрежденныхъ для русскаго населенія въ Кустанайскомъ уѣздѣ (одинъ въ Кустанаѣ и по одному въ 8 поселкахъ уѣзда Боровскомъ, Александровскомъ, Затобольскомъ и др.) имѣлось въ наличности къ 1 января 1905 г. 52919 пудовъ хлѣба. Кромѣ того у 12 селеній Кустанайск. уѣзда имѣлся продовольственный капиталъ въ размѣрѣ 12646 р. 16 к.

Для оказанія денежной помощи населенію, въ случаѣ крайней нужды, существуетъ при областномъ правленіи ссудная касса; такія же общественныя ссудныя кассы имѣются въ каждомъ уѣздѣ отдѣльно.

Областная ссудная касса на 1 янв. отчетнаго года имѣла:

а) въ наличности . . . . . 7749 р. 50 к.

б) въ долгу . . . . .	22724 р. 25 к.
Итого . . . . .	30473 р. 75 к.
Выдано ссудъ въ теченіи 1905 г. . . . .	4358 р. 57 к.
Израченовано на канцелярскія надобности . . . . .	51 р. 25 к.
Итого . . . . .	4409 р. 82 к.
Поступило <sup>0</sup> / <sub>100</sub> за ссуды . . . . .	859 р. 23 к.
въ возвратъ ссудъ . . . . .	6668 р. 67 к.
Итого . . . . .	7527 р. 90 к.
Къ 1 янв. 1905 г. состоить на лицо . . . . .	10867 р. 58 к.
« « « въ долгу . . . . .	20414 р. 15 к.
Всего . . . . .	31281 р. 73 к.

**е) Лѣсное хозяйство**

Лѣсное хозяйство въ Тургайской области развито весьма слабо. Площадь лѣсовъ занимаетъ всего 424605 дес. Лѣса главнымъ образомъ расположены въ Кустанайскомъ и отчасти въ Тургайскомъ и Актюбинскомъ уѣздахъ.

Лѣсная площадь составляетъ въ Кустанайскомъ уѣздѣ 4,74<sup>0</sup>/<sub>100</sub> всего пространства уѣзда, въ Актюбинскомъ—0,51<sup>0</sup>/<sub>100</sub> и въ Тургайскомъ уѣздѣ—0,12<sup>0</sup>/<sub>100</sub> его пространства.

Всѣ лѣса Тургайской области состоятъ въ вѣдѣніи Министерства Земледѣлія и Государственныхъ Имуществъ. Ближайшій надзоръ за ними сосредоточенъ въ 3-хъ мѣстныхъ лѣстничествахъ, подчиненныхъ Оренбургско-Тургайскому Управленію Земледѣлія и Государственныхъ Имуществъ.

Значительные основные бора находятся лишь въ Кустанайскомъ и Тургайскомъ уѣздахъ. Лѣса Актюбинскаго уѣзда представляютъ собственно только рощи и поросли, расположенныя по долинамъ и берегамъ рѣкъ. Древесныя породы, растущія въ Актюбинскомъ и Тургайскомъ уѣздахъ слѣдующія: ива, ольха, тополь, осокорь, береза, ветла и разнородные кустарники. Изъ хвойныхъ породъ въ лѣсахъ Тургайской области попадается только сосна. Дубъ же почти не растетъ.

**ж) Промыслы городского и сельскаго населенія.**

Въ Тургайской области существуютъ слѣдующіе промыслы: извозный, кустарный соляной, звѣроловство, птицеводство, рыболовство и разныя ремесла. Всѣ эти промыслы не имѣютъ большого значенія и составляютъ лишь подспорье къ двумъ главнымъ занятіямъ населенія: скотоводству и земледѣлію. Продукты всѣхъ этихъ промысловъ, за малыми исключеніями, служатъ преимущественно для удовлетворенія несложныхъ потребностей домашняго обихода.

Наиболѣе всего извозный промыселъ развитъ въ Тургайскомъ и Кустанайскомъ уѣздахъ, но онъ не имѣетъ правильной организации: имъ занимаются только лица, имѣющія свободный скотъ и время, почему занятіе это является случайнымъ и не даетъ возможности опредѣлить его доходность.

**з) Горная промышленность.**

Въ 1905 отчетномъ году на 18 приискахъ разрабатывавшихся въ области, добыто золота 5 пуд 11 ф 3 зол. 75 дол., меньше противъ 1904 г. на 31 ф. 92 зол. 27 дол. Рабочихъ на приискахъ было 439. Несчастныхъ случаевъ было два, безъ смертнаго исхода. Новыхъ золотосодержащихъ мѣстностей въ отчетномъ году не заявлено. Къ 1 января 1905 г. состояло приисковъ 59; утверждено по межевымъ актамъ 5; продано съ торговъ—14; зачислено въ казну за невзносъ подесятинной платы 2 и за отказомъ владѣльцевъ отъ разработки 11. Къ 1 Января 1906 г. состояло 65 приисковъ.

Садки поваренной соли въ озерахъ Уркачь и Эбелей, не было, а потому добыча ея не производилась.

Изъ свободныхъ озеръ области мѣстными жителями для своей надобности добыто въ отчетномъ году 138888 пудовъ соли.

Серебро-свинцовые рудники, находящіеся въ Тургайскомъ уѣздѣ и принадлежащіе горнопромышленнику Желѣзнову, въ отчетномъ году не разрабатывались.

Въ отчетномъ году приступлено къ разработкѣ Александровскаго мѣднаго прииска находящагося въ Актюбинскомъ уѣздѣ и принадлежащихъ А. Н. Захо. На приискѣ добыто руды 15000 пуд. безъ употребленія взрывчатыхъ веществъ. Рабочихъ добывавшихъ руду, было 7 человекъ. Несчастныхъ случаевъ съ ними не было.

Въ отчетномъ году развѣдокъ каменнаго угля въ Области не производилось.

**и) Заводская промышленность.**  
(Вѣдомость № 3).

Фабрикъ въ Тургайской области не существуетъ. Заводская промышленность развита весьма слабо, что объясняется отсутствиемъ значительныхъ населенныхъ центровъ, малокультурностью населенія, вообще не склоннаго къ такого рода дѣятельности и мало нуждающагося въ предметахъ ея производительности.

Въ отчетномъ году въ области насчитывалось всего 305 промышленныхъ предприятий съ общою суммою годичной производительности въ 157610 руб.

По роду обрабатываемыхъ матеріаловъ дѣятельность промышленныхъ заведеній за отчетный годъ представляется въ слѣдующемъ видѣ:

Названіе промышленныхъ заведеній.	число ЗАВОДОВЪ.	число РАБОЧИХЪ.	Сумма произ-водительна. въ рубляхъ.
Кожев., овчин. салотоп. и мыловар. . . . .	30	134	17600
Мельницы мукомольныя . . . . .	204	300	91710
Маслобойни . . . . .	12	12	4580
Мѣдносплавильн. заводы . . . . .	1 безъ дѣйствія.	—	—
Просообдирныя мельницы . . . . .	27	78	8380
Гончарн. заведен. и кирпичныя сараи . . . . .	29	87	15340
Пивоваренные заводы . . . . .	1	8	20000
Нефтяные заводы : . . . . .	1 безъ дѣйствія.	—	—
В с е г о . . . . .	305	619	157610

**і) Торговля.**

Торговля въ области трехъ родовъ: ярмарочная, постоянная и временная (мѣновая).

Главное значеніе для области, какъ страны скотоводческой, имѣетъ торговля ярмарочная, такъ какъ путемъ ея киргизы легко и въ большомъ количествѣ сбываютъ продукты своего производства: кожи, сало, овчины (преимущественно въ сыромъ видѣ), хлѣбъ, издѣлія кустарнаго и ремесленнаго производства, взаменъ чего приобрѣтаютъ для себя галантерейные товары, мануфактурные, бакалейные, желѣзные и проч.

Ярмарочная торговля происходитъ въ области семь разъ въ году: два раза въ Актюбинскомъ уѣздѣ, два раза въ Кустанайскомъ, два раза въ Иргизскомъ и одинъ разъ въ Тургайскомъ уѣздѣ.

Постоянная торговля сосредоточена исключительно въ осѣд-

лыхъ пунктахъ области. Операционными пунктами ея для Кустанайскаго уѣзда служатъ: городъ Кустанай, поселки: Александровскій, Боровскій, Затобольскій а также города и селенія смежной Оренбургской губерніи: Троицкъ, Верхнеуральскъ, Орскъ, станицы: Звѣриноголовская, Усть-Уйская, Великопетровская, Тазалыкская, ст. Шумиха по Сиб. жел. дорогѣ и другіе менѣе значительные пункты.

Для Актюбинскаго уѣзда торговыми пунктами служатъ города: Актюбинскъ, Илецкая защита, Оренбургъ и Орскъ. Для Иргизскаго и Тургайскаго уѣздовъ—города: Иргизъ, Тургай и поселокъ Карабутаекъ.

Временная торговля производится периодически въ киргизскихъ аулахъ путемъ обмѣна товаровъ.

Обыкновенно купцы сосѣднихъ мѣстностей, по преимуществу Оренбургской губерніи, въ концѣ весны развозятъ по ауламъ различные товары, главнымъ образомъ мануфактурные и галантерейные, и раздавать ихъ киргизамъ въ кредитъ подъ сырые продукты скотоводства: шерсть, кожу, овчины, волосъ и т. п., въ концѣ лѣта призываютъ за получениемъ этихъ продуктовъ. Въ это же время обыкновенно они раздаютъ привезенный ими вновь товаръ для обмѣна его на сырье слѣдующею весной. Такимъ образомъ мѣсовая торговля въ области происходитъ два раза въ году: въ концѣ весны и въ началѣ осени.

Общій оборотъ торговли въ области за отчетный годъ представляется въ слѣдующихъ размѣрахъ:

По Актюбинскому уѣзду . . . . .	до	1800000 руб.
« Кустанайскому уѣзду . . . . .	до	3089300 руб.
« Иргизскому уѣзду и Карабутаку . . . . .	до	1900000 руб.
« Тургайскому уѣзду . . . . .	до	1441680 руб.
Всего на сумму . . . . .	до	8230980 руб.

Торгово-промышленныхъ заведеній въ отчетномъ году числилось 727, каковое количество распределяется по уѣздамъ слѣдующимъ образомъ:

Названіе мѣстности.	Лавки.	Лари.	Казенные винные склады.	Казенные винные лавки.	Ресков. погреба.	Трактир. заведенія.	Иванья лавки.	Всего.
Г. Актюбинскъ . . . . .	64	155	—	2	5	2	4	232
« Кустанай . . . . .	113	41	—	3	—	—	5	162
Уѣздъ Кустанайскій . . . . .	54	43	—	5	—	—	12	114
Г. Иргизъ и Карабутаекъ . . . . .	148	—	—	—	—	—	—	148
« Тургай . . . . .	71	—	—	—	—	—	—	71
Всего . . . . .	450	239	—	10	5	2	21	727

Обороты ярмарокъ въ Тургайской области за отчетный годъ представляются въ слѣдующихъ цифровыхъ данныхъ:

На двухъ ярмаркахъ въ Кустанай . . . . .	245000 руб.
« въ Иргизѣ . . . . .	332080 «
На одной ярмаркѣ въ Тургаѣ . . . . .	474288 «
« въ Актюбинскѣ . . . . .	316849 «
Всего . . . . .	1368567 «

Въ отчетномъ году было выбрано разнаго рода торговыхъ свидѣтельствъ и документовъ:

- 1) На торговля предиріятія: 1430 годовыхъ и 204 полугодовыхъ, на сумму 25930 руб.
- 2) На промышленныя предиріятія: 108 годовыхъ и 5 полугодовыхъ на сумму 758 руб.

3) На личные промысловыя занятія: 369 годовыхъ и 54 полугодовыхъ на сумму 3291 руб.

4) Для ямарочной торговли 60, на сумму 780 руб.

Всего въ общей сложности выбрано документовъ на сумму 30759 руб.

## VI. Подати и повинности.

**а) Окладные сборы.** Въ отчетномъ году поступило кибиточнаго сбора со всей области 325724 р. и недоимокъ этого сбора съ киргизъ Кустанайскаго уѣзда 11435 р. 01 к., а всего 337159 р. 01 к., въ томъ числѣ:

по Актюбинскому уѣзду . . . . .	82396 р. — к.
« Кустанайскому « . . . . .	108931 р. 01 к.
« Иргизскому « . . . . .	79128 р. — к.
« Тургайскому « . . . . .	66704 р. — к.
<b>Всего . . . . .</b>	<b>337159 р. 01 к.</b>

Общее поступленіе земскихъ сборовъ въ отчетномъ году съ четырехъ уѣздовъ области опредѣляется суммою въ 174142 р. 65 к.; недоимокъ недопоступило сравнительно съ исчисленіемъ на 1905 г. 14534 руб. 94 коп.

**б) Городскіе доходы ирасходы.** Въ отчетномъ году движеніе городскихъ суммъ было слѣдующее:

Г о р о д а .	Оставалось на 1 января 1904 г.		Поступило въ 1904 г.		В с е г о .		Израсходо- вано въ 1905 г.		Остатокъ на 1 января 1906 г.	
	РУБ.	К.	РУБ.	К.	РУБ.	К.	РУБ.	К.	РУБ.	К.
Актюбинскъ	34580	49	14634	62	49215	11	28541	02	20674	9
Кустанай . .	17387	59	45374	58	62762	17	49985	51	12776	96
Иргизъ . . .	37494	99	9591	70	47086	69	15282	61	31804	08
Тургай . . .	4217	42	4697	19	8914	61	4242	74	4671	87
<b>Всего . . . .</b>	<b>93681</b>	<b>49</b>	<b>74298</b>	<b>09</b>	<b>167978</b>	<b>58</b>	<b>98051</b>	<b>58</b>	<b>69927</b>	<b>—</b>

**в) Акцизные сборы.** 1) Винокурение въ Тургайской области не производилось. Со введеніемъ казенной продажи пивей снабженіе виномъ казенныхъ винныхъ лавокъ и частныхъ заведеній производилось главнымъ образомъ изъ складовъ Оренбургской губерніи: Троицкаго, Оренбургскаго и Орскаго.

На 1 января 1905 г. въ казенныхъ винныхъ лавкахъ оставалось вина крѣпостью въ 40° . . . . . 5374 вед.

Въ теченіе года поступило . . . . . 53797,937 вед

**Итого. . . . . 59171,937 вед.**

На 1 января 1905 года осталось . . . . . 4225,567 вед.

Вычитая остатокъ изъ цифры общаго прихода, получимъ количество, израсходованное на мѣстное потребленіе, которое выразится въ 2197854,8° или 54946,37 ведра по расчету крѣпости спирта въ 40°, болѣе предыдущаго года на 1809,39 вед.

Въ отчетномъ году находился въ дѣйствиіи одинъ пивоваренный заводъ въ г. Кустанай, на которомъ сдѣлано 92 затора и получено 23920 ведеръ пива, болѣе противъ 1903 года на 114 ведеръ.

Медовареніе въ Тургайской области не производилось.

Въ отчетномъ году заведеній съ оптовой и раздробительной торговлей напитковъ по сравненію съ 1904 годомъ существовало:

	Въ 1904 году.	Въ 1905 году.
1) Оптовыхъ складовъ пива и меда . . . . .	2	3
2) Ренсковыхъ потребовъ . . . . .	6	5
3) Трактирныхъ заведеній . . . . .	1	1
4) Буфетовъ . . . . .	3	14
5) Пивныхъ лавокъ . . . . .	14	18
6) Казенныхъ винныхъ лавокъ . . . . .	12	13
Итого . . . . .	38	54

Акцизныхъ доходовъ въ Тургайской области, по сравненію съ 1904 годомъ, поступило:

	Въ 1905 году.		Въ 1904 году.	
	Рубли.	Коп.	Рубли.	Коп.
1) Выручено за проданное казенное вино и спиртъ (съ 1902 года доходъ отъ продажи казенныхъ питей на акцизъ и на выручку отъ продажи сихъ питей не подраздѣляется, а показывается въ общей суммѣ) . . . . .	441877	50	40027	22
2) Акциза съ пивоваренія . . . . .	6017	50	5590	—
3) Патентнаго сбора . . . . .	905	—	747	—
4) Дополн. акциза съ зажиг. спич. . . . .	689	—	—	—
Итого . . . . .	449489	—	414364	22

Въ 1904 году табачныхъ плантацій, а равно табачныхъ складовъ и фабрикъ въ Тургайской области не существовало. За выданные 392 годовыхъ и 76 полугодовыхъ табачныхъ патента поступило 3225 руб. 50 коп., болѣе противъ 1904 г. на 787 руб. 50 коп.

г) Гербовый сборъ. Гербоваго сбора поступило въ отчетномъ году 8685 р. 65 к.

## VII. Общественное благоустройство и благотвореніе.

а) О числѣ зданій. Число зданій въ области за отчетный годъ выразилось къ 1 янв. 1904 г. цифрами, приведенными въ прилагаемой при семъ вѣдомости № 3.

б) Почта и телеграфъ. (Вѣдомость № 9). Въ области имѣются три почтовыхъ отдѣленія: Александровское, Боровское (Кустан. уѣзда) и Тургайское, двѣ почтово-телеграфныхъ конторы — въ Кустанаѣ и Иргизѣ и три почтово-телеграфныхъ отдѣленія въ Карабутакаѣ, Актюбинскѣ и Челкарѣ.

Всего въ теченіе отчетнаго года разныхъ видовъ корреспонденціи (какъ то: престоныхъ и заказныхъ писемъ, бандеролей, казенныхъ пакетовъ и открытыхъ писемъ) было получено въ области 581647.

Денежныхъ и цѣнныхъ пакетовъ, а также денежныхъ переводовъ (въ томъ числѣ 205 по телеграфу) получено 9050 на сумму 956219 рублей.

Отправлено же изъ области за отчетный годъ денежной корреспонденціи (въ томъ числѣ 642 по телеграфу) 21211, на сумму 21268157 рубля.

За отчетный годъ было отправлено посылокъ:

Цѣнныхъ — 1266 на сумму 723344 руб.



Безплатныхъ - 572.

Получено посылокъ:

Цѣнныхъ—2347 на сумму 57204

Безъ цѣны 1754.

Безплатныхъ 1574.

Телеграммъ отпрвлено и получено 24758. Общій доходъ почтовыхъ учреждений за отчетный годъ опредѣляется въ 27598 руб., а расходъ въ 12793 рубля.

**в) Народная нравственность.**

(Вѣдомость № 10 и 11).

Въ отчетномъ году всѣхъ уголовныхъ дѣлъ было возбуждено 3527, изъ коихъ 167 дѣлъ было подсудно общимъ судебнымъ установленіямъ, а остальные 3360 подлежали компетенціи Мировой Юстиціи. Всѣхъ привлеченныхъ по этимъ дѣламъ къ отвѣтственности было 4357 человекъ.

Подраздѣленіе преступленій указано въ прилагаемой къ обзору вѣдомости, изъ которой видно, что первое мѣсто по количеству судимыхъ преступленій занимаютъ преступления и проступки противъ собственности казны и частныхъ лицъ.

Затѣмъ слѣдуютъ преступленія противъ личной свободы, оскорбленіе чести и угрозы. Третье мѣсто занимаютъ преступленія противъ общественнаго благоустройства и благочинія.

**г) Расколъ и секты.**

Число раскольниковъ и сектантовъ въ области по свѣдѣніямъ на 1 января 1906 г. представляется въ слѣдующей таблицѣ.

Названіе мѣстности.	Названіе сектъ.						
	Безпоповцы, призывы, браки.		Молокане, духоборды и др. сходныя съ ними.		Всего.		
	м.	ж.	п.	м.	ж.	п.	
Г. Кустанай . . . . .	—	—	—	35	44	35	44
Вол. Зуевская . . . . .	—	—	—	22	28	22	28
— Александровская . . . . .	—	—	—	26	19	26	19
— Асинкритовская . . . . .	—	—	—	303	285	303	285
— Антоновская . . . . .	144	129	—	—	—	144	129
— Боровская . . . . .	13	8	—	—	—	13	8
— Затобольская и друг. . . . .	1	—	—	7	9	8	9
Г. Актюбинскъ . . . . .	—	—	—	19	23	19	23
Его уѣздъ . . . . .	—	—	—	136	105	136	105
Всего . . . . .	158	137	—	548	513	706	650

**д) Тюрмы и арестанты.**

Для содержанія арестантовъ имѣется въ Кустанай уѣздной тюрьма, а въ прочихъ трехъ уѣздахъ и въ поселкѣ Карабутакѣ военные гауптвахты. Кромѣ того имѣются въ гг. Кустанай и Иргизѣ арестные дома для ареста по приговорамъ мировыхъ судей.

Въ Кустанайскомъ арестномъ домѣ въ отчетномъ году содержалось одновременно 449 арестованныхъ, въ томъ числѣ 411 мужчинъ и 38 женщинъ.

Количество содержащихся въ Кустанайской уѣздной тюрьмѣ арестантовъ представляется въ нижеслѣдующихъ цифрахъ.

Какой категоріи.	Состояло къ 1 янв. 1904 г.		Поступило въ 1904 г.		Итого.		Выбыло.		Осталось къ 1 янв. 1905 г.	
	м.	ж.	м.	ж.	м.	ж.	м.	ж.	м.	ж.
1) По судебнымъ приговорамъ . . . . .	26	3	73	9	99	12	82	11	17	1
2) Слѣдственныхъ и подсудимыхъ . . . . .	7	—	22	—	29	—	19	—	10	—
3) Пересыльныхъ . . . . .	13	—	20	—	33	—	14	—	19	—
Всего . . . . .	46	3	115	9	161	12	115	11	46	1

Въ прочихъ мѣстахъ заключенія области въ теченіе отчетнаго года содержалось: въ Актюбинскѣ на гауптвахтѣ 87 мужчинъ и 5 женщинъ—всего 92 человѣка, въ Иргизѣ на гауптвахтѣ 64 мужч. и въ арестномъ домѣ 32 мужч. и 3 женщ. всего 35 чел., въ Тургаѣ на военной гауптвахтѣ 35 мужчинъ и при полиціи 33 мужчины, въ г. Кустанаѣ въ арестномъ помѣщеніи при полиціи перебивало въ теченіи года 355 чел. арестованныхъ, въ томъ 332 мужч. и 23 женщ.

#### и) Пожары.

Вѣдом. № 13.

Въ отчетномъ году въ области былъ 121 пожаръ, отъ которыхъ пострадало 230 дворовъ, съ убыткомъ на сумму 98212 руб.

Въ общемъ пожары въ области представляютъ собою довольно рѣдкое явленіе, благодаря тому, что большинство киргизскихъ построекъ дѣлается изъ сырцоваго кирпича и дерна: что въ городахъ постройки не скучены, въ аулахъ же онѣ еще болѣе разбросаны.

Въ городахъ области существуютъ для борьбы съ пожарами пожарные обозы, содержимые на городскія средства.

Въ Кустанаѣ пожарный обозъ состоитъ изъ 4 пожарныхъ машинъ съ принадлежностями; 6 бочекъ на лѣтнихъ и зимнихъ ходахъ, 8 багровъ и прочихъ необходимыхъ пожарныхъ орудій. Лошадей при обозѣ 12, служителей 12. Содержаніе обоза въ 1904 году обошлось въ 3724 руб. 17 коп.

Въ г. Актюбинскѣ обозъ состоитъ изъ 2-хъ машинъ, 3-хъ бочекъ и прочихъ пожарныхъ инструментовъ. Лошадей при обозѣ 7, служителей 4.

Въ Иргизѣ имѣется тоже пожарный обозъ, состоящій изъ одной машины, трехъ бочекъ и прочихъ пожарныхъ инструментовъ при двухъ служителяхъ.

Въ городѣ Тургаѣ пожарная команда состоитъ изъ одной машины и двухъ бочекъ при двухъ служителяхъ.

### УШ. Народное здравіе и общественное призрѣніе.

#### Врачебная часть.

#### Медицинскій персоналъ.

Согласно Высочайшаго повелѣнія 8 іюня 1898 г. объ устройствѣ врачебной части въ уѣздахъ Уральской и Тургайской областей, вся территорія послѣдней раздѣлена на 12 врачебныхъ участковъ. Въ каждомъ участкѣ состоитъ по одному врачу, фельдшеру и акушеркѣ-фельдшерицѣ. Въ отчетномъ году должности участковыхъ врачей были заняты только въ 10 участкахъ, а именно: въ 4-хъ участкахъ Кустанайскаго, въ 2-хъ Актюбинскаго, въ 2-хъ Иргизскаго и въ 2 уч. Тургайскаго уѣздовъ. Акушеровъ было восемь: въ Кустанайскомъ уѣздѣ 4, въ Актюбинскомъ двѣ, въ Иргизскомъ и Тургайскомъ по одной. Причины столь медленнаго замѣщенія должностей участковыхъ врачей и акушерокъ-фельдшерицъ, кроются, главнымъ образомъ, въ весьма ограниченномъ содержаніи, не отвѣчающемъ тяжелымъ условіямъ службы и жизни въ степи. Не смотря на публикаціи о приглашеніи на службу медицинскаго персонала и обращенія къ университетамъ и фельдшерскимъ школамъ, желающихъ занять медицинскія должности весьма мало. Должности участковыхъ фельдшеровъ въ отчетномъ году были всѣ заняты.

Въ Кустанаѣ существуетъ двѣ должности городскихъ врачей, изъ коихъ одинъ завѣдуетъ больницей, получая содержаніе изъ городскихъ суммъ. Должность городского врача существуетъ и въ г. Актюбинскѣ.

Въ г. Актюбинскѣ и Иргизѣ имѣются городовые фельдшера. Составъ медицинскаго персонала, какъ военнаго такъ и гражданскаго вѣдомства къ 1-января 1904 г. былъ слѣдующій.

Канихъ вѣдомствъ.	ВРАЧИ.					ФЕЛЬДШЕРА.								Всего персонала.		
	Врачебн. инспекторъ	Областной врачъ.	Участковыхъ.	Городовыхъ.	При воен. лазаретѣ.	Старш.		Млад.		Ретинныхъ.	Участковыхъ.	Городовыхъ.	Поселковыхъ.		На прискахъ.	
						Медицинскихъ.	Аптечныхъ.	Медицинскихъ.	Аптечныхъ.							
Военнаго вѣдомства . . .	—	1	—	—	4	—	—	5	1	—	—	—	—	—	—	11
Минист. Внутрен Дѣль . .	1	—	9	3	—	—	—	—	—	—	10	3	—	—	—	34
<b>Всего . .</b>	<b>1</b>	<b>1</b>	<b>9</b>	<b>3</b>	<b>4</b>	<b>—</b>	<b>—</b>	<b>5</b>	<b>1</b>	<b>—</b>	<b>10</b>	<b>3</b>	<b>—</b>	<b>—</b>	<b>—</b>	<b>45</b>

**Больницы.**

Больница въ Тургайской области одна, — въ г. Кустанаѣ на 15 кроватей. Больные требующіе стационарнаго лѣченія помѣщаются также въ военные лазареты за установленную плату. Такіе военные лазареты находятся въ городахъ Актюбинскѣ, Карабутаѣ, Иргизѣ и Тургаѣ. Приѣмъ стационарныхъ больныхъ гражданскаго вѣдомства производится также во всѣхъ приемныхъ покояхъ, завѣдываемыхъ врачами, гдѣ подается помощь и больнымъ амбулаторнымъ. Въ тѣхъ-же приемныхъ покояхъ, гдѣ вмѣсто врачей завѣдываютъ фельдшера, помощь больнымъ подается только амбулаторно. Приемныхъ покоевъ въ области 6: три въ Актюбинскомъ уѣздѣ и по одному въ прочихъ уѣздахъ.

**Аптеки.**

Аптекъ съ вольною продажей медикаментовъ двѣ: одна въ г. Кустанаѣ, открытая въ 1885 году, принадлежащая провизору Шифнеру, а другая въ г. Актюбинскѣ, открывшая свои дѣйствія 18 мая 1902 года, принадлежащая провизору Лифшиць. Эта послѣдняя имѣетъ права нормальной аптеки, а первая — сельской. Денежный оборотъ этихъ аптекъ въ отчетномъ году былъ слѣдующій: въ Кустанайской сельской аптекѣ по поступившимъ 4038 рецептамъ выручено 1783 руб. 23 коп. и по ручной продажѣ 1903 р. 17 к., а всего 5941 р. 40 к., въ Актюбинской нормальной аптекѣ по поступившимъ 1605 рецептамъ выручено 835 р. 26 к. и по ручной продажѣ 1186 р. 15 к., а всего 2321 р. 41 коп.

Кромѣ этихъ двухъ вольныхъ аптекъ существуютъ еще четыре небольшія аптеки при каждомъ военномъ лазаретѣ и при каждомъ изъ 6 приемныхъ покоевъ; эти послѣдніе снабжаются медикаментами областнымъ правленіемъ, которое заготовляетъ таковыя чрезъ посредство вольной аптеки въ г. Оренбургѣ провизора Канеллера, на кредитъ 2600 руб., ассигнуемый по земской смѣтѣ согласно Высочайшему повелѣнію 8 июня 1898 года.

**Врачебная помощь заболѣвающимъ.**

Въ отчетномъ году обращалось за медицинскою помощью изъ кочевого и осѣдлаго населенія 56256 лицъ, изъ коихъ 216 человекъ пользовались стационарно въ больницѣ и приемныхъ покояхъ, а остальные амбулаторно. Изъ числа 56256 зарегистрированныхъ больныхъ пользовано врачами 43900 и фельдшерами 12356.

**Врачебно-полицейская часть.**

Обязанности санитарнаго надзора за уѣздными городами и населенными мѣстами лежали на чинахъ полиціи при участіи участковыхъ и въ г. Кустанаѣ городскихъ врачей.

Санитарное состояніе городовъ области представляется удовлетворительнымъ.

Случаевъ судебныхъ преслѣдованій по протоколамъ о нарушеніяхъ санитарныхъ правилъ относительно чистоты жилищъ, улицъ дворовъ и источниковъ было 37, сопровождавшихся денежнымъ штрафомъ отъ 50 коп. до 1 руб. По нарушеніямъ правилъ о съѣстныхъ припасахъ было 2 случая привлеченія къ отвѣтственности.

**Оспопрививаніе.** Оспопрививаніе въ отчетномъ году производилась врачами, фельдшерами и оспопрививателями изъ киргизъ, обученными этому дѣлу врачами. Детритъ для прививокъ получается изъ областного телятника, открытаго въ г. Кустанаѣ.

Телятникомъ завѣдуетъ ветеринарный врачъ. На содержаніе телятника въ отчетномъ году израсходовано 1200 руб. изъ земскихъ суммъ. Для выработки оспенной лимфы было употреблено 76 телятъ, съ которыхъ снято 3465 баночекъ детрита.

Всего въ отчетномъ году сдѣлано 27195 прививокъ и 506 ревакцинацій. Распределеніе прививокъ по уѣздамъ видно изъ нижеслѣдующей таблицы.

	Число сдѣланныхъ прививокъ.	Изъ нихъ удачныхъ.
Г. Кустанай . . . . .	1186	125
его уѣздъ . . . . .	8790	6244
Г. Актюбинскъ . . . . .	220	214
его уѣздъ . . . . .	6871	5683
Г. Иргизъ . . . . .	120	112
его уѣздъ . . . . .	7000	6475
Г. Тургай . . . . .	23	18
его уѣздъ . . . . .	2985	2206
<b>Всего . . . . .</b>	<b>27195</b>	<b>21039</b>

**Эпидеміи и эндеміи.** Въ отчетномъ году въ области существовали слѣдующія болѣзни остро-заразнаго характера, зарегистрированныя какъ врачами, такъ и фельдшерами.

	Въ городахъ.	Въ уѣздахъ.
Оспа-врачами . . . . .	4	140
фельд. . . . .	—	83
Корь-врач . . . . .	301	42
фельд. . . . .	28	12
Скарлатина-врач. . . . .	146	—
фельд. . . . .	5	22
Коклюшъ-врач. . . . .	497	220
фельд. . . . .	9	68

Гриппъ-врач. . . . .	917	294
фельд. . . . .	25	32
Дифтеритъ-врач. . . . .	60	—
фельд. . . . .	—	—
Тифъ брюшн. врач. . . . .	37	31
фельд. . . . .	—	15
	2029	959
	2988	


Случаевъ другихъ болѣзней зарегистрировано слѣдующее количество.

Группы болѣзней по номенклатурѣ Медицинскаго Департамента Мин. Внутр. Дѣль.	Пользовалось.		Всего.
	Въ горо- дахъ.	Въ уѣз- дахъ.	
1) Дизентерія врач. . . . .	263	22	309
фельд. . . . .	3	21	
2) Эпидемическій гастроэнтеритъ			
врач. . . . .	117	—	118
фельд. . . . .	—	—	
3) Заушница врач. . . . .	50	51	153
фельд. . . . .	19	33	
4) Рожа врач. . . . .	113	7	138
фельд. . . . .	10	8	
5) Гнилост. и гнойное зараженіе			
врач. . . . .	4	—	4
фельд. . . . .	—	—	
6) Острый сочленовый ревматизмъ	200	200	492
фельд. . . . .	3	89	
7) Цынга врач. . . . .	16	12	37
фельд. . . . .	—	9	
8) Крупозная пневмонія врач. .	107	14	137
фельд. . . . .	7	9	
9) Бугорчатка легкихъ врач. . .	246	102	423
фельд. . . . .	6	69	
10) Сифились первичный врач. .	8	23	34
фельд. . . . .	—	3	
11) » кондилом. recens врач.	283	363	671
фельд. . . . .	2	23	
12) » recidiva врач. . . . .	30	218	279
фельд. . . . .	1	30	
13) » не указано врач. . . . .	164	136	417
фельд. . . . .	—	117	
14) » гуммозный врач. . . . .	406	796	1434
фельд. . . . .	10	222	



Въ томъ числѣ:									
Самоубійство . . . . .	4	—	4	—	—				
Убійство . . . . .	13	5	—	3	—				
Дѣтоубійство . . . . .	1	—	—	—	—				
14) Смерть отъ болѣзненныхъ причинъ . . . . .	9	10	2	—	—				
15) За гниlostью трупа причина не открыта . . . . .	2	2	—	—	—				
<b>Всего произведено вскрытій и осмотровъ мертвыхъ тѣлъ . . . . .</b>	<b>40</b>	<b>23</b>	<b>6</b>	<b>4</b>	<b>—</b>				
16) Беременность . . . . .	—	—	—	—	—				
17) Послѣродовое состоянiе . . . . .	—	—	—	—	—				
18) Раствлѣнiе и изнасилованiе . . . . .	3	1	—	—	—				
19) Мужеложство . . . . .	—	—	—	—	—				
20) Скотоложство . . . . .	—	—	—	—	—				
21) Раны . . . . .	50	29	—	13	—				
22) Другiя поврежденiя . . . . .	51	22	—	21	—				
23) Состоянiе умственныхъ способностей . . . . .	—	1	—	—	—				
24) Состоянiе здоровья вообще . . . . .	14	21	—	3	—				
<b>Всего освидѣтельствовано живыхъ людей . . . . .</b>	<b>118</b>	<b>74</b>	<b>—</b>	<b>37</b>	<b>—</b>				
25) Освидѣльствовано предметовъ:									
а) осмотровъ . . . . .	—	—	—	—	—				
б) микроскопическ. изсл.	—	—	—	—	3				
в) химическимъ . . . . .	—	—	—	—	4				
г) комбинированн. изсл.	—	—	—	—	—				
<b>Всего судебно-медицинскихъ актовъ выдано . . . . .</b>	<b>147</b>	<b>91</b>	<b>6</b>	<b>40</b>	<b>7</b>				
	<b>ИЗЪ СУММЪ,</b>								
	Правительственныхъ.		Земск. обл. сбора.		Городовъ.		Частныхъ общ. и лицъ.		ВСЕГО.
	Руб.	К.	Руб.	К.	Руб.	К.	Руб.	К.	Руб. К.
1) Содержанiе лечеб. заведенiй, и фармацевтич. персоналъ и безплатная выдача лекарствъ . . . . .	—	—	8620	—	—	—	—	—	8620 —
2) Содержанiе врачей . . . . .	2200	—	15413	78	4120	—	—	—	21733 78
3) „ фельдш. и акуш. перс.	—	—	8460	—	1920	—	—	—	10380 —
4) Безплат. выдач. лекарствъ	—	—	2565	84	811	91	—	—	3377 75
5) Расходы на осипрививанiе	—	—	1200	—	120	—	—	—	1320 —
6) „ на борьбу съ эпидемiями . . . . .	—	—	—	—	—	—	—	—	— —
7) Прочiя расходы . . . . .	—	—	—	—	60	—	—	—	60 —
8) На разъѣзды . . . . .	—	—	4174	80	—	—	—	—	4174 80
9) На расходы по приобѣтению антидифтеритной сыворотки . . . . .	—	—	36	31	—	—	—	—	36 31
<b>Всего . . . . .</b>	<b>2200</b>	<b>—</b>	<b>40470</b>	<b>73</b>	<b>6971</b>	<b>91</b>	<b>—</b>	<b>—</b>	<b>49642 64</b>

Расходъ на медицинскую часть.



### Ветеринарно-санитарный отчетъ по Тургайской области за 1904 годъ.

Въ отчетномъ году ветеринарный персоналъ области былъ въ слѣдующемъ составѣ:

а) Областной ветеринарный инспекторъ . . . . .	1
б) Ветеринаровъ скотопрогонныхъ пунетовъ . . . . .	9
в) Уѣздныхъ ветеринаровъ, содержимыхъ на счетъ земскихъ суммъ области . . . . .	2
г) Ветеринарныхъ фельдшеровъ . . . . .	4
д) Переводчиковъ . . . . .	5
е) Стражниковъ . . . . .	18
<b>Итого . . . . .</b>	<b>39</b>

Вакантной остается должность уѣзднаго ветеринарнаго врача, мѣсто жительства котораго назначено въ пос. Карабутакаъ Иргиз-

скаго уѣзда. Обстоятельство это неимѣло однако серьезнаго значенія въ смыслѣ надзора за санитарнымъ состояніемъ области и могло отразиться только на мѣстныхъ интересахъ въ пору появленія какихъ-либо эпизоотій на скотѣ жителей поселка, но въ такихъ случаяхъ обыкновенно командировались туда уѣздные ветеринарные врачи изъ ближайшихъ участковъ. Учрежденіе пункта въ пос. Карабутакѣ вызвано было необходимостью возможно частаго осмотра проходящаго по Орско Казалинскому тракту гуртоваго скота и отаръ овецъ еще въ то время, когда вся дѣятельность ветеринарныхъ врачей направлена была исключительно на принятіе рѣшительныхъ мѣръ противъ существовавшей въ области чумы рога-таго скота и на огражденіе границъ отъ заноса этой болѣзни извнѣ. Въ настоящее же время этотъ одиноко расположенный въ глубинѣ обширной степи пунктъ совершенно потерялъ свое первоначальное значеніе, такъ какъ пути слѣдованія гуртовъ значительно измѣнились и съ этой стороны центр тяжести ветеринарно-санитарныхъ требованій перемѣстился въ другіе пункты, а съ другой явились новыя заботы по обезпеченію скотоводства области отъ различныхъ болѣзней путемъ широкаго введенія предохранительныхъ пртивъ сибирской язвы прививокъ и изслѣдованія степени распространенія повальнаго воспаленія легкихъ крупнаго рога-таго скота.

**Ветеринарныя ле-  
чебницы и ихъ дѣ-  
ятельность.**

Правильно организованы и довольно хорошо обставлены ветеринарныя лечебницы только въ Кустанаѣ, Актюбинскѣ и Тургаѣ, въ остальныхъ же ветеринарныхъ пунктахъ больныя животныя просматриваются врачами при своихъ квартирахъ, гдѣ содержатся и медикаменты. Въ упомянутыхъ трехъ городахъ лечебницы содержатся за счетъ городскихъ, областныхъ и земскихъ суммъ, причемъ земскія средства расходуются на пріобрѣтеніе медикаментовъ и инструментовъ а всѣ остальные расходы падаютъ на городскія средства. Помѣщенія для лечебницы наемныя.

**Ветеринарныя ап-  
течки.**

Въ 1903 году всѣхъ аптекъ, изъ которыхъ производилась ветеринарными врачами безплатная выдача лекарствъ было 7: три въ Актюбинскомъ уѣздѣ, одна въ Иргизѣ, одна въ Тургаѣ и двѣ въ Кустанайскомъ уѣздѣ. Всѣ аптечки содержатся на областныя земскія средства, для чего по смѣтѣ отпускается 1000 р. Наиболее продуктивно работала Актюбинская аптечка, выдавшая въ отчетномъ году лекарствъ 2354 животнымъ. На выписку медикаментовъ для всѣхъ пунктовъ области израсходовано 1015 руб.

**Ветеринарно-бакте-  
риологич. станціи.**

Бактеріологическихъ станцій въ Тургайской области нѣтъ а съ 15 іюля 1903 г. устроенъ бактериологическій кабинетъ на Бердяйскомъ лѣтнемъ пунктѣ, находящемся въ завѣдываніи ветеринарнаго врача 1-го участка. Изъ него въ теченіе года отпущено 7000 сибиреязвенныхъ вакцинъ и 28 малепена.

**Общественныя ско-  
тобойни.**

Правильно устроенныхъ общественныхъ скотобоенъ въ Тургайской области до послѣдняго времени не было за исключеніемъ г. Актюбинска, гдѣ въ 1903 году открыта городская скотобойня. Последняя съ открытіемъ Оренбургъ-Ташкентской желѣзной дороги пріобрѣтаетъ особое значеніе главнымъ образомъ по вытолку овечьяго сала и выдѣлкѣ кишекъ, что производится въ настоящее время только въ г. Оренбургѣ. Въ другихъ городахъ области—Иргизѣ, Тургаѣ и Кустанаѣ также предполагается устройство боенъ.

**Прививка домаш-  
нимъ животнымъ.**

Въ отчетномъ году изъ предохранительныхъ прививокъ произведены были только сибиреязвенныя въ пос. Михайловскомъ, въ аулахъ № 1, 2, 3 и 4 1-й Буртинской волости, въ № 6 аулѣ Бистамакской волости Актюбинскаго уѣзда, гдѣ было привито первой вакциной 3059 головъ крупнаго рога-таго скота, 1112 лошадей и



530 овецъ; второй вакциной привито 2259 головъ крупнаго рогатаго скота, 908 лошадей и 424 овецъ. Отъ сибирской язвы послѣ второй вакцины пало 4 лошади. Маллеинъ подозрительнымъ на сапъ лошадямъ примѣнялся въ 28 случаяхъ и далъ 20 положительныхъ и 8 отрицательныхъ результатовъ. Реагировавшія на маллеинъ лошади убиты; вскрытіе не производилось. Туберкулинъ не примѣнялся.

**Прогонъ промышленнаго скота и осмотръ чумацкаго и переселенческаго скота.**

Осмотръ промышленнаго скота, съ поголовной термометріей крупнаго рогатаго, производился по примѣру предыдущаго года, въ 7 постоянныхъ ветеринарныхъ пунктахъ. На постоянныхъ ветеринарныхъ пунктахъ осмотрѣно лошадей 19016, крупнаго рогатаго скота 88408, телятъ 339, овецъ 365851, верблюдовъ 298 и 31 свинья, все-же количество осмотрѣннаго скота составляетъ 473943 штуки. Кромѣ того осмотрѣно 32238 головъ чумацкаго скота и 14270 головъ переселенческаго.

**Провозъ животныхъ и продуктовъ.**

Транспорты съ животными продуктами подвергались осмотру на тѣхъ-же 7 ветеринарныхъ пунктахъ, при чемъ обращалось главное вниманіе на укуорку ихъ. Кожи провозились въ сухомъ и замороженномъ видѣ укуоренными въ кошмы, а кишки въ мокросоленомъ видѣ въ боченкахъ. Осмотрѣно 11487 пудовъ коровьяго мяса, 1605 пудовъ овечьяго, 173 пуд. свинины, 313 пуд. солонины, 2877 пуд. сала, 41343 пуд. кишекъ, 124078 шт. конскихъ ксжъ, 307747 бычьихъ кожъ, 66285 верблюжьихъ и 1753133 шт. овечьихъ кожъ, 416284 пуд. овечьей шерсти, 5379 пуд. козьей и 180257 пуд. верблюжьей шерсти, 5351 пуд. конскаго волоса, 1163 пуд. роговъ и копытъ и 72 пуд. щетины.

**Надзоръ за мясными продуктами.**

Мясные продукты для осѣдлага населенія осматривались ветеринарными врачами въ слѣдующихъ пунктахъ: г.г. Кустанай, Актюбинскъ, Иргизъ, Тургай и поселкѣ Карабутакъ. Во всѣхъ этихъ мѣстахъ убой вообще невеликъ, привозныхъ продуктовъ нѣтъ, а всѣ они поступаютъ изъ мѣстныхъ боенъ, на которыя распространяется ветеринарный надзоръ какъ до, такъ и послѣ убоя животныхъ. Мѣста продажи мяса также находятся подъ надзоромъ ветеринарныхъ врачей.

**Заразныя болѣзни.**  
а) **На гуртовомъ скотѣ.**

Въ отчетномъ году въ Тургайской области наблюдались на гуртовомъ скотѣ слѣдующія заразныя болѣзни: *сапъ*, *актиномикозъ*, *яшуръ*, *сибирская язва*.

Всего обнаружено больныхъ 50, пало 1 и убито 35.

1) *Сапъ* обнаруженъ въ 6 гуртахъ при осмотрѣ лошадей на ветеринарныхъ пунктахъ, причемъ всѣ 7 больныхъ сапомъ лошадей убиты.

2) *Актиномикозъ* обнаруженъ въ 32 гуртахъ крупнаго рогатаго скота, причемъ выдѣлено 26 животныхъ,— всѣ они убиты на мясо на ближайшихъ бойняхъ, куда препровождались со стражниками

3) *Яшуръ* былъ обнаруженъ въ 9 гуртахъ, при чемъ найдено было 17 больныхъ быковъ, большею частію въ періодѣ выздоровленія, 2 изъ нихъ убиты.

4) *Сибирская язва* обнаружена была лишь въ двухъ гуртахъ крупнаго рогатаго скота. Пала 1 корова. По вскрытіи трупъ зарытъ на особо отведенномъ мѣстѣ.

б) **На мѣстномъ скотѣ.**

На мѣстномъ скотѣ въ отчетномъ году наблюдались слѣдующія заразныя болѣзни *Сапъ*, *Сибирская язва* лошадей, крупнаго рогатаго скота и овецъ, *Чесотка* лошадей, крупнаго рогатаго скота, верблюдовъ и овецъ, *Бъшенство* собакъ, *Актиномикозъ* крупнаго рогатаго скота, *Мытъ* и *Стоматитъ* на лошадяхъ, *Туберкулезъ* и *яшуръ* крупнаго рогатаго скота, *Эмфизематозный карбункулъ* круп-

наго рогатаго скота и *появилось воспаление легких и туберкулез* у крупнаго рогатаго скота. Заболѣло въ отчетномъ году 1610, выздоровѣло 1477, пало 68, убито больныхъ 65. Наибольшая смертность получилась для овецъ отъ чесотки (7 пало) и отъ сибирской язвы (пало 14 шт.); всего убито и пало 22 овцы; для лошадей — отъ сапа (2 пало и 17 убито) и отъ сибирской язвы (пало 6). Что касается остальныхъ болѣзней, то регистрація ихъ въ крайне ограниченномъ числѣ носить чисто случайный характеръ и не имѣетъ иного значенія, какъ указаніе на то, что эти болѣзни въ Тургайской области существуютъ.

## Народное просвѣщеніе.

### Положеніе учебнаго дѣла въ 1904 году.

Число школъ въ Тургайской области втеченіи отчетнаго года увеличилось и къ 1 января 1905 г. достигло 126, непосредственно подвѣдомственныхъ Министерству Народнаго Просвѣщенія. Въ томъ числѣ:

а) Русско-киргизскихъ:		
Двухклассныхъ городскихъ . . . . .		4
— сельскихъ . . . . .		2
Одноклассныхъ городскихъ . . . . .		5
— сельскихъ . . . . .		6
Аульныхъ . . . . .		91
		<hr/>
		108
б) Русскихъ:		
Одноклассныхъ городскихъ . . . . .		5
— сельскихъ . . . . .		13
		<hr/>
		126

Изъ этого числа находились въ Кустанайскомъ уѣздѣ—50 училищъ, въ Тургайскомъ—19, въ Актюбинскомъ—30 и Иргизскомъ—27.

Въ теченіи 1904 г. открыто 9 аульныхъ школъ: три въ Кустанайскомъ уѣздѣ—Дабаевская, Альмамбетовская и Шатаевская, три въ Актюбинскомъ уѣздѣ—Каратугайская, Мамытовская и Сарыкамышская и три въ Иргизскомъ уѣздѣ—Кажакульская, Токсанбаевская и Чулакъ-Кайрактинская.

Кромѣ 126 народныхъ училищъ въ области существуютъ: Кустанайская женская прогимназія, Кустанайское городское трехклассное училище, Кустанайскій педагогическій классъ и Тургайское Яковлевское ремесленное училище. Школъ духовнаго вѣдомства числилось въ Тургайской области—58, такъ что всѣхъ учебныхъ заведеній въ области было 188.

Большая часть училищъ (93) помѣщались въ наемныхъ домахъ и 31 училище—въ собственныхъ домахъ. На ремонтъ училищныхъ зданій отпущено было въ 1904 г. 8142 руб. отъ казны и 6402 р. 35 к. изъ областного земскаго сбора, а всего 14544 р. 35 коп.

Всѣхъ преподавателей въ начальныхъ народныхъ училищахъ въ 1904 г. было 204, въ томъ числѣ 30 законоучителей, 16 магометанскихъ вѣроучителей, 135 учителей и 23 учительницы.

Изъ числа всѣхъ преподавателей православныхъ было 112 человекъ и магометанъ 92.

По образовательному цензу преподаватели распредѣлялись слѣдующимъ образомъ:

1) Окончившихъ въ учительскихъ семинаріяхъ и вообще получившихъ спеціальную подготовку и образованіе—6 законоучи-

телей, 10 вѣроучителей, 99 учителей и 1 учительница, а всего 116 челов.

2) Окончившихъ курсъ въ среднихъ учебныхъ заведеніяхъ— 20 законоучителей и 8 учительницъ, — всего 28 человѣкъ.

3) Окончившихъ курсъ въ низшихъ учебныхъ заведеніяхъ или получившихъ право преподаванія по экзамену—4 законоучителя, 3 вѣроучителя, 5 учителей и 13 учительницъ, всего 25 человѣкъ.

4) Неимѣющихъ права на преподаваніе 3 вѣроучителя, 31 учитель и 1 учительница, всего 35 человѣкъ.

Размѣры получаемого учителями и учительницами годового содержанія колебались между 300 и 400 руб. и потому, должны быть признаны достаточными.

Всѣхъ учащихся къ 1 января 1905 г. состояло 2989 мальчиковъ и 635 дѣвочекъ, всего 3624 чел. По сравненію съ предыдущимъ годомъ количество учащихся увеличилось на 519 человѣкъ, изъ нихъ 467 мальчиковъ и 52 дѣвочки. Главное увеличеніе дали аульныя школы (274) и русскія начальныя училища (202 чел.) Въ среднемъ на каждое инородческое училище приходился 23 человѣка учащихся, а на русское—60 чел.

По вѣроисповѣданіямъ учащіеся распредѣлялись на православныхъ—1707 чел., католиковъ—1 и магометанъ—1916 человѣкъ.

На содержаніе начальныхъ народныхъ училищъ Тургайской области израсходовано въ 1904 г.—139193 руб. 60 коп. Сумма эта сложилась изъ слѣдующихъ поступленій:

Изъ государственнаго казначейства . . . . .	68215 р. 19 к.
Изъ областного земскаго сбора . . . . .	59684 р. 10 к.
Отъ городскихъ обществъ . . . . .	6768 р. — к.
Отъ сельскихъ обществъ . . . . .	1914 р. 45 к.
Пожертвованій—постоянныхъ . . . . .	1630 р. 55 к.
— — — — — единовременныхъ . . . . .	725 р. 81 к.
Платы за ученіе . . . . .	255 р. 50 к.

Въ теченіи 1904 г. училища Тургайской области осматривались инспекторами и директоромъ народныхъ училищъ, при чемъ неудовлетворительными въ учебномъ отношеніи ими было признано 15 училищъ. Въ остальныхъ школахъ постановка учебно воспитательнаго дѣла была въ 1904 г. вполнѣ удовлетворительна.

Въ церковно-приходскихъ школахъ въ 1904 г. обучалось 3181 челов., изъ нихъ 2201 мальч. и 980 дѣвочекъ, всего, слѣдовательно, съ учащимися въ министерскихъ школахъ въ Тургайской области обучалось 6805 человѣкъ. Церковныхъ школъ въ области было 57, въ томъ числѣ 1 второклассная, 14 одноклассныхъ церковно-приходскихъ и 42 школы грамоты.

На содержаніе церковно-приходскихъ школъ въ 1904 г. израсходовано 19636 руб., въ частности—на жалованье учащимъ, наемъ квартиръ, отопленіе, прислугу и проч. 18312 руб., на содержаніе инспекціи 1200 р., на канцелярію 99 руб. и другіе расходы—25 руб. Расходы эти покрыты были за счетъ 8924 руб., образовавшихся изъ мѣстныхъ поступленій и 10805 руб., ассигнованныхъ Училищнымъ Совѣтомъ.



# О ПОСѢВѢ И УРОЖАѢ ХЛѢБА

*въ Тургайской области*

за 1904 годъ.

ВЪ КАКИХЪ УѢЗДАХЪ.	Число десятинъ (казен. мѣръ), бывшихъ подъ посѣвомъ.	Осенью 1903 года и весной 1904 года было посѣяно пудовъ.				Въ 1904 году было собрано пудовъ.									
		Ржи.	Пшеницы	Проса.	Овса.	Ячменя.	Другихъ хлѣбовъ.	ИТОГО.	Ржи.	Пшеницы	Проса.	Овса.	Ячменя.	Другихъ хлѣбовъ.	ИТОГО.
I. На земляхъ государственныхъ, состоящихъ въ безсрочномъ пользованіи киргизовъ; принадлежащихъ городамъ, арендуемыхъ русск. поселенцами и надѣльныхъ:															
Въ Актюбинскомъ уѣздѣ . . . . .	106546	6014	113654	68478	6110	734	4822	254805	24260	933725	1117465	368214	7236	31614	2482514
„ Кустанайскомъ „ . . . . .	183150	1558	571541	167003	18810	30681	5526	964409	6861	3365620	497099	799010	110366	10921	4779877
„ Иргизскомъ „ . . . . .	3195	—	37857	2445	64	—	—	6877	—	24810	64899	3537	160	—	93406
„ Тургайскомъ „ . . . . .	2967	—	10116	1448	20	137	44	12012	—	62305	60305	866	953	176	122650
Итого . . . . .	295858	7572	699098	239374	25014	31552	10392	1238103	31121	4374505	1739768	1171627	118715	42711	7488447
II. Въ вышеизложенныхъ общихъ по каждому уѣзду цифрахъ посѣва и сбора хлѣбовъ включены посѣвы и сборы, принадлежащіе общему населенію области, а именно:															
Жителямъ г. Актюбинска . . . . .	853	20	523	209	10	10	—	853	—	10659	2880	2000	1200	—	17739
Посел. Михайловск. и русск. хуторовъ Актюбинскаго уѣзда . . . . .	5067	242	16472	930	23	712	4867	25794	1425	122456	18595	11758	5900	31614	191748
Жител. г. Кустаная . . . . .	3008	—	10512	74	62	588	356	17816	—	117384	444	60962	2548	456	181794
Крест. русск. пос. Кустан. уѣзда . . . . .	76248	1558	244503	5151	607	21103	4238	337309	6546	1238516	123880	364871	73589	10016	1817418
Жит. г. Тургая . . . . .	65	—	392	4	—	2	44	507	—	1960	13	260	8	176	2417
Итого . . . . .	85241	1820	272402	6359	697	22415	9505	382278	7971	1490975	145812	440851	83245	42262	2211116
III. Кромѣ того, въ трехъ заводскихъ конюшняхъ вѣдомства государственнаго коннозаводства: Оренбургской, Тургайской и Кустанайской . . . . .															
	852	—	—	—	47	—	—	4715	—	—	—	18218	—	—	18218
ВСЕГО по области . . . . .	296710	7572	699098	239374	25481	31552	10392	1242818	31121	4374505	1739268	1189845	118715	42711	7506665



**О СКОТОВОДСТВѢ**  
**ВЪ ТУРГАЙСКОЙ ОБЛАСТИ**  
*за 1904 годъ.*

Въ Тургайской Области къ 1 Января 1905 года было слѣдующее количество головъ скота.

У осѣдлагс и киргизскаго населенія.	К р у п н а г о с к о т а .		М е л к а г о с к о т а .				Всего крупнаго и мелкаго скота.	
	Лошадей.	Крупнаго скота.	Верблюдовъ.	Барановъ.	К о з ь .	Муловъ и ословъ.		Свиней.
<b>У осѣдлаго населенія.</b>								
Г. Актюбинска . . . . .	546	2605	50	1667	80	—	159	5107
Актюбинскаго уѣзда . . . . .	1320	4685	28	2046	487	—	42	8608
Г. Кустаная . . . . .	3577	6054	28	4663	41	1	919	15283
Кустанайскаго уѣзда . . . . .	19632	44219	43	45160	363	—	10660	120077
Г. Иргиза . . . . .	267	800	60	440	85	—	—	1652
Иргизскаго уѣзда (пос. Карабутахъ) . . . . .	60	80	—	10	5	—	—	155
Г. Тургая . . . . .	357	1257	—	123	30	—	—	1767
Тургайскаго уѣзда . . . . .	—	—	—	—	—	—	—	—
Итого у осѣдлаго населенія . . . . .	25759	59700	209	54109	1091	1	11780	152649
<b>У киргизскаго населенія.</b>								
Актюбинскаго уѣзда . . . . .	100083	173182	15696	214441	30759	21	—	534182
Кустанайскаго « . . . . .	216130	167322	7431	240747	49726	—	551	681907
Иргизскаго « . . . . .	69169	48078	69868	247080	20050	—	—	454245
Тургайскаго « . . . . .	60783	53936	24809	238781	21225	—	—	399534
Итого у киргизскаго населенія . . . . .	446165	442518	117804	941049	121760	21	551	2069868
Всего въ области . . . . .	471924	502218	118013	995158	122851	22	12331	2222517




Year	M. A. S. R. I. C. A. S. E.			B. S. S. S. S.	Total
	Column	Myth N	R. O. S.		
1935	150	—	30	180	50
1934	42	—	48	90	25
1933	810	—	41	851	28
1932	10000	—	300	10300	43
1931	—	—	80	80	50
1930	—	—	8	8	10
1929	—	—	80	80	120

1928	10000	—	100	10100	500
1927	—	—	30000	30000	12000
1926	500	—	18000	18500	1400
1925	—	—	20000	20000	6000
1924	—	—	21000	21000	2000
1923	500	31	12000	12500	11000
1922	10000	32	12000	22000	11000

**О ФАБРИКАХЪ И ЗАВОДАХЪ  
ВЪ ТУРГАЙСКОЙ ОБЛАСТИ**

*за 1904 годъ.*

Заводы и промышленныя заведенія, обрабатывающія:	Г. Актюбинскъ.			Уездъ Актюбинскій.			Г. Кустанай.			Уездъ Кустанайскій.			Г. Иргизъ.			Уездъ Иргизскій.			Г. Тургай.			Уездъ Тургайскій.			Итого въ области.															
	Число заводовъ.	Сумма произведенно-сти.	Число рабочихъ.	Число заводовъ.	Сумма произведенно-сти.	Число рабочихъ.	Число заводовъ.	Сумма произведенно-сти.	Число рабочихъ.	Число заводовъ.	Сумма произведенно-сти.	Число рабочихъ.	Число заводовъ.	Сумма произведенно-сти.	Число рабочихъ.	Число заводовъ.	Сумма произведенно-сти.	Число рабочихъ.	Число заводовъ.	Сумма произведенно-сти.	Число рабочихъ.	Число заводовъ.	Сумма произведенно-сти.	Число рабочихъ.	Число заводовъ.	Сумма произведенно-сти.	Число рабочихъ.													
<i>I. Животные материалы.</i>																																								
а) Кожевенные . . . . .	—	—	—	—	—	—	4	5000	20	—	—	—	—	—	—	—	—	—	—	—	—	—	—	—	—	—	—	—	4	5000	20									
б) Овчинные . . . . .	—	—	—	—	—	—	16	7400	80	8	3000	25	—	—	—	—	—	—	—	—	—	—	—	—	—	—	—	—	24	10400	105									
в) Кишечные . . . . .	—	—	—	—	—	—	—	—	—	—	—	—	—	—	—	—	—	—	—	—	—	—	—	—	—	—	—	—	—	—										
г) Салотопенные . . . . .	—	—	—	—	—	—	2	600	4	—	—	—	—	—	—	—	—	—	—	—	—	—	—	—	—	—	—	2	600	4										
д) Мыловаренные . . . . .	—	—	—	—	—	—	—	—	—	—	—	—	—	—	—	—	—	—	—	—	—	—	—	—	—	—	—	—	—	—										
Итого . . . . .	—	—	—	—	—	—	22	13000	104	8	3000	25	—	—	—	—	—	—	—	—	—	—	—	—	—	—	—	30	16000	129										
<i>II. Растительные материалы.</i>																																								
а) Вѣтряныя мельницы . . . . .	12	3600	14	3	450	5	39	7800	75	113	42500	120	—	—	—	—	—	—	—	—	—	—	—	—	—	—	—	—	—	—	171	56750	218							
б) Водяныя . . . . .	3	4100	8	7	4320	13	1	9000	10	15	2500	26	—	—	—	—	—	—	—	—	—	—	—	—	—	—	—	—	—	—	—	26	19920	57						
в) Конныя . . . . .	—	—	—	—	—	—	—	—	—	—	—	—	—	—	—	—	—	—	—	—	—	—	—	—	—	—	—	—	—	—	—	—	—							
г) Паровыя . . . . .	1	7000	6	—	—	—	—	120000	45	—	—	—	—	—	—	—	—	—	—	—	—	—	—	—	—	—	—	—	—	—	—	—	2	127000	51					
о) Обдиры . . . . .	—	—	—	—	—	—	18	4700	54	8	3000	20	—	—	—	—	—	—	—	—	—	—	—	—	—	—	—	—	—	—	—	—	—	26	7700	74				
е) Маслобойни . . . . .	1	80	1	—	—	—	6	1500	6	5	3000	5	—	—	—	—	—	—	—	—	—	—	—	—	—	—	—	—	—	—	—	—	—	12	4580	12				
ж) Пивоваренныя заводы . . . . .	—	—	—	—	—	—	1	20000	8	—	—	—	—	—	—	—	—	—	—	—	—	—	—	—	—	—	—	—	—	—	—	—	—	1	20000	8				
Итого . . . . .	17	14780	29	10	4770	18	67	163000	198	141	73500	171	—	—	—	—	—	—	—	—	—	—	—	—	—	—	—	—	—	—	—	—	—	—	238	235950	420			
<i>III. Ископаемые материалы.</i>																																								
а) Мѣдиплавильныя заводы . . . . .	—	—	—	—	—	—	—	—	—	—	—	—	—	—	—	—	—	—	—	—	—	—	—	—	—	—	—	—	—	—	—	—	—	—	—	—				
б) Кирпичныя сараи . . . . .	3	7500	12	—	—	—	18	4662	54	5	2118	18	—	—	—	—	—	—	—	—	—	—	—	—	—	—	—	—	—	—	—	—	—	—	—	22	14280	84		
в) Гончарныя заведенія . . . . .	—	—	—	—	—	—	3	720	3	—	—	—	—	—	—	—	—	—	—	—	—	—	—	—	—	—	—	—	—	—	—	—	—	—	—	—	3	720	3	
г) Нефтяныя заводы . . . . .	—	—	—	—	—	—	—	—	—	—	—	—	—	—	—	—	—	—	—	—	—	—	—	—	—	—	—	—	—	—	—	—	—	—	—	—	—			
Итого . . . . .	3	7500	12	—	—	—	21	5382	57	5	2118	18	—	—	—	—	—	—	—	—	—	—	—	—	—	—	—	—	—	—	—	—	—	—	—	—	—	25	15000	87
ВСЕГО . . . . .	35	22280	41	10	4770	18	110	182382	359	154	78618	214	—	—	—	—	—	—	—	—	—	—	—	—	—	—	—	—	—	—	—	—	—	—	—	—	—	293	266950	636



**ДВИЖЕНІЕ**  
*осѣдлаго и кочеваго населенія*  
**ВЪ ТУРГАЙСКОЙ ОБЛАСТИ**

*за 1904 годъ.*



Въ городахъ и уѣздахъ Тургайской области.	Число заключенныхъ браковъ.	Ч И С Л О Р О Д И В Ш И Х С Я .			Ч И С Л О У М Е Р Ш И Х Ъ .			П Р И В Ы Л Ъ (+) или У Б Ы Л Ъ (-).	
		Мужского пола.	Женского пола.	Обоего пола.	Мужского пола.	Женского пола.	Обоего пола.	Муж. п.	Жен. п.
<b>I. ВЪ ОСѢДЛЫХЪ МѢСТАХЪ.</b>									
Въ г. Актюбинскѣ . . . . .	59	22	231	473	158	108	266	+ 84	+ 123
« г. Кустанаѣ . . . . .	268	70	670	1431	577	536	1113	+ 184	+ 134
« русскихъ поселеніяхъ Кустанайскаго уѣзда . . . . .	821	214	1790	3914	1099	1011	2110	+1025	+ 779
« г. Иргизѣ . . . . .	9	1	17	38	14	6	20	+ 7	+ 11
« пос. Карабутаѣ . . . . .	—	4	3	7	—	—	—	+ 4	+ 3
« г. Тургаѣ . . . . .	3	3	9	22	7	8	15	+ 6	+ 1
<b>В С Е Г О . . . . .</b>	1160	315	2720	5885	1855	1669	3524	+1310	+1051
<b>II. ВЪ КИРГИЗСКИХЪ ВОЛОСТЯХЪ:</b>									
Въ Актюбинскомъ уѣздѣ . . . . .	843	111	1583	3484	1092	1036	2128	+ 809	+ 547
« Кустанайскомъ « . . . . .	841	212	2169	4711	1601	1401	3002	+ 941	+ 768
« Иргискомъ « . . . . .	710	186	1377	3063	910	773	1683	+ 776	+ 604
« Тургайскомъ « . . . . .	446	146	800	2046	607	596	1203	+ 639	+ 204
<b>В С Е Г О . . . . .</b>	2870	525	5929	13304	4210	3806	8016	+3165	+2123
<b>ВСЕГО ВЪ ОБЛАСТИ . . . . .</b>	4000	1040	8649	19189	6065	5475	11540	+4475	+3174





# О числѣ учебныхъ заведеній и учащихъ въ Тургайской Области

за 1904 годъ.



# НАИМЕНОВАНИЕ УЧЕБНЫХ ЗАВЕДЕНИЙ.

## I. Учебныя заведения Министерства Народнаго Просвѣщенія

А) Александровская женская русско-киргизская прогимназія въ г. Кустанаѣ .

Б) Русско-киргизскія училища.

- а) Педагогическій классъ . . . . .
- б) Двухклассныя русско-киргизскія училища . . . . .
- в) Одноклассныя женскія русско-киргизскія училища . . . . .
- г) Тургайское Яковлевское ремесленное русско-киргизское училище . . . . .
- д) Волостныя одноклассныя русско-киргизскія мужскія училища . . . . .

В) Русскія училища.

- а) Кустанайское двухклассное городское мужское училище . . . . .
- б) Одноклассныя мужскія училища . . . . .
- в) Одноклассныя женскія училища . . . . .
- г) Вечерняя школа для взрослыхъ при Кустанайскомъ 2-мъ одноклассномъ училищѣ . . . . .
- д) Начальныя училища . . . . .

Г) Киргизскія школы.

- а) Вечерняя школа для взрослыхъ инородцевъ въ Иргизѣ . . . . .
- б) Аульныя школы . . . . .

Итого .

## II. Учебныя заведения духовнаго вѣдомства.

- а) Второклассныя школы . . . . .
- б) Церковно-приходскія школы . . . . .
- в) Школы грамоты . . . . .

Итого .

Всего по области .

Въ городахъ и пос. Карабутакѣ.						Въ уѣздахъ.						Въ области.								
Число учеб- ныхъ заведе- ній.	Число учащихся къ 1 Января 1905 года.					Число учеб- ныхъ заведе- ній.	Число учащихся къ 1 Января 1905 года.					Число учеб- ныхъ заведе- ній.	Число учащихся къ 1 Января 1905 года.							
	Русскихъ.		Киргизов.		Всего обоого пола.		Русскихъ.		Киргизов.		Всего обоого пола.		Русскихъ.		Киргизов.		Всего обоого пола.			
	м.	п.	ж.	п.			м.	п.	ж.	п.			м.	п.	ж.	п.		м.	п.	ж.
1			90		2	92									1		90		2	92
1	7			4		11						1	7			4				11
5	204			179		383	1	78		34		112	6	282		213			495	
5			193		48	241							5		193		48		241	
1				22		22							1			92			22	
							5	92		141		233	5	92		141			233	
1	68			6		74							1	68		6			74	
3	377					377							3	377					377	
1			100			100	2		142			142	3		242				242	
1	30					30							1	30					30	
							11	484	58			542	11	484	58				542	
1				10		10							1			10			10	
							91	50		1403	111	1564	91	5		1403	111		1564	
	20	686	383	221	50	1340	110	704	200	1578	111	2593	130	1390	583	1799	161		3933	
													1	37					37	
													14	574	372				946	
													42	1590	637				2227	
													57	2201	1009				3210	
													187	3591	1592	1799	161		7143	



**НАСЕЛЕНІЕ**  
ТУРГАЙСКОЙ ОБЛАСТИ  
ПО ВѢРОИСПОВѢДАНІЯМЪ  
*за 1904 годъ.*

Въ городахъ и уѣздахъ.	Православныхъ.		Раскольниковъ.		Римско-католиковъ.		Армяно-григоріанъ.		Протестантовъ.		іудеевъ.		Магометанъ.		И Т О Г О.		
	м. п.	ж. п.	м. п.	ж. п.	м. п.	ж. п.	м. п.	ж. п.	м. п.	ж. п.	м. п.	ж. п.	м. п.	ж. п.	м. п.	ж. п.	Об. пола.
Въ г. Актюбинскѣ . . . . .	2534	2333	—	—	15	12	—	—	4	3	3	3	320	200	2876	2551	5427
— Актюбинскомъ уѣздѣ . . . . .	4322	3714	—	—	70	76	—	—	—	—	—	—	52890	51704	57282	55494	112776
— г. Кустанаѣ . . . . .	9629	9176	34	42	14	11	—	—	—	—	—	—	941	840	10618	10069	20687
— Кустанайскомъ уѣздѣ . . . . .	40118	36495	484	440	1933	1753	4	5	1231	940	—	—	66390	57810	110160	97443	207603
— Иргизѣ и поселкѣ Карабутаѣ . . . . .	521	318	1	—	42	2	—	—	4	—	4	—	593	427	1165	747	1912
— Иргизскомъ уѣздѣ . . . . .	—	—	—	—	—	—	—	—	—	—	—	—	51854	46620	51854	46620	98474
— г. Тургаѣ . . . . .	357	179	4	—	31	—	—	—	2	—	48	30	173	188	615	397	1012
— Тургайскомъ уѣздѣ . . . . .	246	232	—	—	—	—	—	—	—	—	—	—	44655	40008	44901	40240	85141
Всего въ области . . . . .	57727	52447	523	482	2105	1854	4	5	1241	943	55	33	217816	197797	279471	253561	533032



# О ПОСТУПЛЕНИИ СБОРОВЪ

за 1904 годъ.

Наименование сборовъ.	Слѣдовало поступить.				П р и ч и с л е н о.				И с к л ю ч е н о.				В з ы с к а н о.				Осталось къ 1 января 1905 года.					
	Недоимки.		Оклада.		Недоимки.		Оклада.		Недоимки.		Оклада.		Недоимки.		Оклада.		Недоимки.		Оклада.		В С Е Г О.	
	Рубли.	Коп.	Рубли.	Коп.	Рубли.	Коп.	Рубли.	Коп.	Рубли.	Коп.	Рубли.	Коп.	Рубли.	Коп.	Рубли.	Коп.	Рубли.	Коп.	Рубли.	Коп.	Рубли.	Коп.
<b>Оброчной подати.</b>																						
Съ поселенцевъ Кустанайскаго уѣзда . . . . .	617	70	9016	15	—	—	—	—	—	—	—	—	617	70	8986	15	—	—	30	—	30	—
<b>Кибиточной подати.</b>																						
Съ киргизовъ Актюбинскаго уѣзда . . . . .	—	—	79968	—	—	—	—	—	—	—	—	—	—	—	79968	—	—	—	—	—	—	—
Кустанайскаго « . . . . .	56741	38	94040	—	—	—	—	—	—	—	—	—	54020	07	82064	99	2781	31	11435	01	14156	32
Иргизскаго « . . . . .	—	—	78176	—	—	—	—	—	—	—	—	—	—	—	71274	43	—	—	6901	57	6901	57
Тургайскаго « . . . . .	—	—	65196	—	—	—	—	—	—	—	—	—	—	—	65196	—	—	—	—	—	—	—
ИТОГО . . . . .	57359	08	326396	15	—	—	—	—	—	—	—	—	54637	77	308029	57	2721	31	18366	58	21087	89
<b>Земскихъ сборовъ.</b>																						
Съ поселенцевъ Кустанайскаго уѣзда . . . . .	—	—	3472	67	—	—	—	—	—	—	—	—	—	—	3472	67	—	—	—	—	—	—
Съ киргизовъ: Актюбинскаго уѣзда . . . . .	—	—	45581	76	—	—	—	—	—	—	—	—	—	—	45645	34 *)	—	—	—	—	—	—
Кустанайскаго уѣзда . . . . .	—	—	53602	79	—	—	—	—	—	—	—	—	—	—	51009	99	—	—	2592	80	2592	80
Иргизскаго « . . . . .	—	—	42019	60	—	—	2540	—	—	—	—	—	—	—	34576	86	—	—	9983	46	9983	46
Тургайскаго « . . . . .	—	—	37161	72	—	—	—	—	—	—	—	—	—	—	16770	15	—	—	20391	57	20391	57
ИТОГО . . . . .	—	—	181838	54	—	—	2540	—	—	—	—	—	—	—	151475	01*)	—	—	32967	83	32967	83
<b>Общественныхъ сборовъ.</b>																						
На содержаніе должностныхъ лицъ общественнаго управленія и оспопрививателей																						
Съ киргизовъ Актюбинскаго уѣзда . . . . .	—	—	30409	50	—	—	—	—	—	—	—	—	—	—	30409	50	—	—	—	—	—	—
Кустанайскаго . . . . .	—	—	30423	—	—	—	—	—	—	—	—	—	—	—	28387	60	—	—	2035	40	2035	40
Иргизскаго . . . . .	15210	77	21343	94	—	—	—	—	—	—	—	—	13992	54	—	—	1218	23	21343	94	22562	17
Тургайскаго . . . . .	—	—	13674	80	—	—	—	—	—	—	—	—	—	—	4877	39	—	—	8797	41	8797	41
ИТОГО . . . . .	15210	77	95851	24	—	—	—	—	—	—	—	—	13992	54	63674	49	1218	23	32176	75	33394	98
<b>Всего по области . . . . .</b>	<b>72569</b>	<b>85</b>	<b>310485</b>	<b>93</b>	<b>—</b>	<b>—</b>	<b>2540</b>	<b>—</b>	<b>—</b>	<b>—</b>	<b>—</b>	<b>—</b>	<b>68630</b>	<b>31</b>	<b>523179</b>	<b>08</b>	<b>3939</b>	<b>54</b>	<b>83511</b>	<b>16</b>	<b>87450</b>	<b>70</b>

Примѣчаніе. Въ суммахъ 45645 р. 34 к. и 151475 р. 01 к. заключаются 63 р. 83 к. лишніе по Актюбинскому уѣзду излишне.





# Число разнаго рода зданій

ВЪ ТУРГАЙСКОЙ ОБЛАСТИ

за 1904 годъ.



Въ городахъ и уѣздахъ Тургайской Области.

Церквей и монастырей  
православнаго и новопро-  
свѣтскаго исповѣданія.

Мечетей и магометан-  
скихъ молитвенныхъ  
домовъ.

ДОМОВЪ ИЛИ ДВОРОВЪ.

НЕЖИЛЫХЪ ЗДАНІЙ.

ВСЕГО ЗДАНІЙ.

Каменныхъ.

Деревянныхъ.

Каменныхъ.

Деревянныхъ.

Каменныхъ.

Воздушнаго  
кирпича и  
земляныхъ.

Деревянныхъ.

Каменныхъ.

Воздушнаго  
кирпича и  
земляныхъ.

Деревянныхъ.

Каменныхъ.

Воздушнаго  
кирпича и  
земляныхъ.

Деревянныхъ.

Г. Актюбинскъ . . . . .

1 и 1 цер-  
ковь-школа

--

--

--

4

791

118

1

416

12

7

1207

130

Актюбинскій уѣздъ . . . . .

2 цер.-шк.

--

4

8

675

19601

307

236

6787

98

917

26388

413

Г. Кустанай . . . . .

1

4

--

2

231

--

2591

126

--

886

358

--

3483

Кустанайскій уѣздъ . . . . .

--

20

6

8

898

24862

7718

1225

2450

2169

2129

27312

9915

Г. Иргизъ и поселокъ Карабутакъ . . . . .

--

2

возд.  
кирпича.

--

--

235

3

--

480

--

--

717

5

Иргизскій уѣздъ . . . . .

--

--

--

--

11600

--

--

4600

--

--

16200

--

Г. Тургай . . . . .

--

1

возд.  
кирпича.

--

5

149

5

8

--

3

13

150

9

Тургайскій уѣздъ . . . . .

--

1

возд.  
кирпича.

--

109

12309

866

--

--

--

109

12312

87

Итого въ городахъ . . . . .

3

7

возд.  
кирпича.

2

240

1175

2717

135

896

901

378

2074

3627

Итого въ уѣздахъ . . . . .

2

21

+3  
кирп

16

1682

68372

8891

1461

13837

2267

3155

82212

11195

Всего въ области . . . . .

5

28

+6  
кирп

18

1922

69547

11608

1596

14733

3168

3533

84286

14822





# О движеніи корреспонденціи и

о доходахъ и расходахъ въ почтово-телеграфныхъ учрежденіяхъ

Тургайской области.

*За 1904 годъ.*

№ по порядку.

## Наименование учреждений.

Указание категории корреспонденции.

## ВИДЫ КОРРЕСПОНДЕНЦИИ.

## Простые письма.

## Закртыя. Открытыя.

Закртыя.			Открытыя.	
Оплаченныя.	Неоплаченныя.	Безплатныя.	Платныя.	Безплатныя.

Вандерольныя

Періодическія изданія. (Число экземпляровъ).

Заказныя письма.

## Денежные и цѣнные пакеты.

Число.	Цѣнность.
--------	-----------

## Денежные переводы.

Число.		Общая цѣнность.
По почтѣ.	По телеграфу.	

## Посылки.

Цѣнныя.		Безъ цѣны.	Безплатныя.
Число.	Цѣнность.		

Телеграммы.

Доходъ (въ рубляхъ).

Расходъ (въ рубляхъ).

## I. Почтовые отдѣленія:

Александровское (Кустанайск. уѣзда)

Отправ.

Получ.

Тургайское

Отправ.

Получ.

Карабутакское (почт.-тел)

Отправ.

Получ.

## II. Почтово-телеграфныя конторы:

Актюбинская

Отправ.

Получ.

Кустанайская

Отправ.

Получ.

Иргизская

Отправ.

Получ.

Итого

Отправ.

Получ.

1437

746

1191

987

865

1922

2632

1860

13424

2962

4055

5317

23692

13974

RESEARCH REPORT

Date	Time	Location	Observer	Observations		Remarks
				Species	Count	
1952	08:00	Field 1	J. Smith	Red-wings	10	Small flock
1952	09:15	Field 2	J. Smith	Robins	5	Scattered
1952	10:30	Field 3	J. Smith	Crows	20	Large group
1952	11:45	Field 4	J. Smith	Starlings	15	Feeding
1952	13:00	Field 5	J. Smith	Chickadees	8	Active
1952	14:15	Field 6	J. Smith	Titmice	12	Foraging
1952	15:30	Field 7	J. Smith	Downys	6	Small flock
1952	16:45	Field 8	J. Smith	Bluebirds	4	Perched
1952	18:00	Field 9	J. Smith	Grackles	18	Large group
1952	19:15	Field 10	J. Smith	Cardinals	3	Scattered
1952	20:30	Field 11	J. Smith	Mockers	7	Active
1952	21:45	Field 12	J. Smith	Geese	1	Large
1952	23:00	Field 13	J. Smith	Swallows	9	Feeding

О числѣ и родѣ преступленій и числѣ  
осужденныхъ

ВЪ ТУРГАЙСКОЙ ОБЛАСТИ

за 1904 годъ.

# РОДЪ ПРЕСТУПЛЕНІЙ.

Число преступленій.	Число осужденныхъ.		Дворянъ помѣстныхъ.		Дворянъ
	м.	ж.	м.	ж.	

## ВЪ Т О М Ъ Ч И С Л Ъ:

## ВОЗРАСТЪ ПРЕСТУПНИКОВЪ.

Почетныхъ гражданъ и купцовъ.		Мѣщанъ.		Крестьянъ.		Военнаго со-словія.		Другихъ со-словій.		Ниже 17 л.		Отъ 17-20 л.		Отъ 21-50 л.		Отъ 51-70 л.		Свыше 70 л.	
м.	ж.	м.	ж.	м.	ж.	м.	ж.	м.	ж.	м.	ж.	м.	ж.	м.	ж.	м.	ж.	м.	ж.

II.	Ст. 176—240 улож. о наказ. О преступленіяхъ противъ вѣры и ограждающихъ оную постановленій . . . . .	—	—	—	—	—	—	—	—	—	—	—	—	—	—	—	—	—	—	—
III.	Ст. 241—261. О преступленіяхъ государственныхъ . . . . .	—	—	—	—	—	—	—	—	—	—	—	—	—	—	—	—	—	—	—
IV.	Ст. 262—328. О преступленіяхъ и проступкахъ противъ порядка управленія . . . . .	4	4	—	—	—	—	—	—	—	—	—	—	—	—	—	—	—	—	—
V.	Ст. 329—505. О преступленіяхъ и проступкахъ по службѣ государственной и общественной . . . . .	6	10	—	—	—	—	—	—	—	—	—	—	—	—	—	—	—	—	—
VI.	Ст. 506—547. О преступленіяхъ и проступкахъ противъ постановленій о повинностяхъ государственныхъ и земскихъ . . . . .	1	2	—	—	—	—	—	—	—	—	—	—	—	—	—	—	—	—	—
VII.	Ст. 548—830. О преступленіяхъ и проступкахъ противъ имущества и доходовъ казны . . . . .	—	—	—	—	—	—	—	—	—	—	—	—	—	—	—	—	—	—	—
VIII.	Ст. 831—1404. О преступленіяхъ и проступкахъ противъ общественного благоустройства и благочинія . . . . .	3	2	—	—	—	—	—	—	—	—	—	—	—	—	—	—	—	—	—
IX.	Ст. 1405—1448. О преступленіяхъ противъ законовъ о состояніяхъ . . . . .	9	7	—	—	—	—	—	—	—	—	—	—	—	—	—	—	—	—	—
X.	Ст. 1449—1548. О преступленіяхъ противъ жизни, здравія, свободы и чести частныхъ лицъ . . . . .	24	21	1	—	—	—	—	—	—	—	—	—	—	—	—	—	—	—	—
XI.	Ст. 1549—1600. О преступленіяхъ противъ правъ семейныхъ . . . . .	2	2	—	—	—	—	—	—	—	—	—	—	—	—	—	—	—	—	—
XII.	Ст. 1601—1711. О преступленіяхъ и проступкахъ противъ собственности частныхъ лицъ . . . . .	48	10	—	—	—	—	—	—	—	—	—	—	—	—	—	—	—	—	—

Итого . . . . .

97	58	1	—	—	—	—	—	15	—	12	—	3	—	28	1	—	—	5	—	49	1	4	—	—
----	----	---	---	---	---	---	---	----	---	----	---	---	---	----	---	---	---	---	---	----	---	---	---	---





**О ЧИСЛѢ УГОЛОВНЫХЪ ДѢЛЪ**  
**ПО ОКРУЖНОМУ СУДУ И У МИРОВЫХЪ СУДЕЙ**  
**ТУРГАЙСКОЙ ОБЛАСТИ.**

**за 1904 годъ.**

## Подраздѣленіе преступленій и проступковъ.

(По улож. о наказ. и уставу о наказ., налаг. мировыми судьями).

1. Преступленія религіозныя . . . . .	—
2. Святотатство и лжеприсяга . . . . .	—
3. Преступленія противъ порядка управленія . . . . .	13
4. Преступленія служебныя . . . . .	7
5. Поддѣлка монетъ и ассигнацій и распространеніе ихъ . . . . .	—
6. Нарушеніе уставовъ казенныхъ управленій . . . . .	—
7. Преступленія противъ благоченія, спокойствія, общественнаго благоустройства и личной безопасности . . . . .	—
8. Нарушеніе устава о паспортахъ . . . . .	—
9. Лжесвидѣтельство и ложный доносъ . . . . .	2
10. Умышленное и предумышленное убійство . . . . .	7
11. Самоубійство . . . . .	—
12. Нарушеніе уставовъ — строительнаго, путей сообщенія, почтоваго и телеграфнаго . . . . .	—
13. Проступки противъ народнаго здравія . . . . .	1
14. Нарушенія правилъ осторожности отъ пожаровъ . . . . .	—
15. Преступленія противъ тѣлесной неприкосновенности . . . . .	9
16. Преступленія противъ женской чести . . . . .	1
17. Преступленія противъ союза родственнаго и брачнаго . . . . .	—
18. Преступленія противъ личной свободы, оскорбленіе чести и угрозы . . . . .	4
19. Общеопасное истребленіе имущества (поджоги, потопленіе и т. п.) . . . . .	—
20. Разбой, грабежъ и захватъ . . . . .	—
21. Кража . . . . .	7
22. Мошенничество и другія корыстныя преступленія . . . . .	—
23. Подлоги (служебныя и частныя) . . . . .	1
24. Самовольное пользованіе чужимъ имуществомъ и поврежденіе его . . . . .	2
25. Похищеніе и поврежденіе лѣса . . . . .	—
26. Прочія преступленія и проступки . . . . .	—

И т о г о . . . . .

Подсудныхъ общимъ судебнымъ установленіямъ.		Подсудныхъ мировымъ судьямъ.	
Число дѣлъ, вступившихъ въ 1904 году.	Число по нимъ обвиняемыхъ.	Число дѣлъ возникшихъ въ 1904 году.	Число по нимъ обвиняемыхъ.
—	—	—	—
—	—	—	—
13	21	141	192
7	9	—	—
—	—	—	—
—	—	99	101
—	—	194	348
—	—	89	91
2	3	—	—
7	25	—	—
—	—	—	—
—	—	156	181
1	1	50	54
—	—	52	61
9	21	—	—
1	1	—	—
—	—	7	8
4	5	592	809
—	—	—	—
—	—	—	—
7	16	633	666
—	—	136	152
1	1	—	—
2	3	61	64
—	—	1254	1784
—	—	66	130
54	106	3530	4641

Подольскъ губерніи Подольскъ уѣзда Подольскъ уѣзда Подольскъ уѣзда	Подольскъ губерніи Подольскъ уѣзда Подольскъ уѣзда Подольскъ уѣзда	Подольскъ губерніи Подольскъ уѣзда Подольскъ уѣзда Подольскъ уѣзда
1	1	1
2	2	2
3	3	3
4	4	4
5	5	5
6	6	6
7	7	7
8	8	8
9	9	9
10	10	10
11	11	11
12	12	12
13	13	13
14	14	14
15	15	15
16	16	16
17	17	17
18	18	18
19	19	19
20	20	20
21	21	21
22	22	22
23	23	23
24	24	24

О насильственныхъ и случайныхъ  
смертяхъ

ВЪ ТУРГАЙСКОЙ ОБЛАСТИ.

за 1904 годъ.

Города и уезды Тургайской Области.

	Число случаев смертоубийства.		ЛИЦА УМЕРШИЯ НАСИЛЬСТВЕННЫМЪ ОБРАЗОМЪ.																																				
	Дѣтоубійство новорожденныхъ.	Смертоубійство.	Жертвы смертоубійства.						Внезапно умершія.			Найденныя мертвыя тѣла.	Жертвы случайной смерти.									Всего умерло отъ насилія и случайностей.																	
			Дѣтоубійство.		Смертоубійство.		Итого.		Самоубійцы.	Отъ пьянства.	Отъ неизвѣстныхъ причинъ.		Итого.	Убито громомъ.	Задавлено и упало съ высоты.		Сгорѣло и убито на пожарахъ.	Умерло отъ угара.	Замерзло.	Утонуло.	Укушено до смерти зѣрами.			Умерло отъ другихъ случайностей.	Итого.														
м.	ж.	м.	ж.	м.	ж.	м.	ж.	м.				ж.			м.	ж.						м.	ж.			м.	ж.	м.	ж.	м.	ж.	м.	ж.	м.	ж.	м.	ж.		
Г. Актюбинскъ	—	—	—	—	—	—	—	—	—	—	—	—	—	—	—	—	—	—	—	—	—	—	—	—	—	1	—	2	—										
Актюбинскій уѣздъ	—	4	4	1	—	5	—	6	—	—	—	—	2	—	—	—	—	—	—	—	—	—	—	—	—	2	4	4	10	6									
Г. Кустанай	—	5	5	—	—	4	1	4	1	1	—	—	—	—	—	—	—	—	—	—	2	—	—	—	—	1	—	5	1	16	2								
Кустанайскій уѣздъ	1	7	8	—	1	8	2	8	3	2	—	—	—	—	—	—	—	—	—	—	—	—	—	—	14	5	—	—	6	1	25	12	48	16					
Г. Ирғизъ и пос. Карабутака	—	—	—	—	—	—	—	—	—	—	—	—	—	—	—	—	—	—	—	—	—	—	—	—	—	—	—	—	1	—	2	—							
Ирғизскій уѣздъ	—	1	1	—	—	1	—	1	—	1	—	—	—	—	—	—	—	—	—	—	—	—	—	—	—	—	—	—	—	1	—	3	—						
Г. Тургай	—	—	—	—	—	—	—	—	—	—	—	—	—	—	—	—	—	—	—	—	—	—	—	—	—	—	—	—	—	1	—	1	—						
Тургайскій уѣздъ	—	—	—	—	—	2	1	2	1	—	—	—	—	—	—	—	—	—	—	—	—	—	—	—	—	1	1	—	—	—	—	1	1	3	2				
Всего	Въ городахъ		—	5	5	—	—	4	1	4	1	2	—	—	—	—	—	—	—	—	—	—	—	—	—	—	—	—	—	—	—	2	—	8	1	21	2		
	Въ уѣздахъ		1	12	13	—	1	16	3	17	4	3	—	—	—	—	—	—	—	—	—	—	—	—	—	—	1	19	7	—	—	—	—	7	3	31	17	64	24
Всего въ области		1	17	18	—	1	20	4	21	5	5	—	—	—	—	—	—	—	—	—	—	—	—	—	—	1	1	20	8	—	—	—	—	9	3	39	18	85	26



**О пожарахъ**  
ВЪ ТУРГАЙСКОЙ ОБЛАСТИ.

*за 1904 годъ.*



# ГОРОДА И УѢЗДЫ.

	Въ зимніе мѣсяцы.			Въ весенніе мѣсяцы.		Въ лѣтніе мѣсяцы.			Въ осенніе мѣсяцы.			Всего въ году.			П р и ч и н а п о ж а р о в ъ.									
	Число пожаровъ.	Число погорѣвшихъ дворовъ.	Сумма убытковъ.	Число убытковъ.	Число погорѣвшихъ дворовъ.	Число пожаровъ.	Число погорѣвшихъ дворовъ.	Сумма убытковъ.	Число пожаровъ.	Число погорѣвшихъ дворовъ.	Сумма убытковъ.	Число пожаровъ.	Число погорѣвшихъ дворовъ.	Сумма убытковъ.	Отъ молнии.	Отъ дурного устройства печей и трубъ.	Отъ неосторожности.	Отъ поджога.	Отъ другихъ причинъ.					
Г. Актюбинскъ . . . . .	—	—	—	—	—	—	—	—	—	—	—	—	—	—	—	—	—	—	—					
Актюбинскій уѣздъ . . . . .	2	—	50 р.	2	—	8	6	1700	9	7	4759	21	14	6509	—	3	4	3	11					
Г. Кустанай . . . . .	1	1	60 р.	5	5	2	2	525	2	2	75	10	10	1563	—	—	1	—	9					
Кустанайскій уѣздъ . . . . .	1	1	50	16	14	42	83 и 7000 п. сѣна.	55336	15	29	12130	74	127 и 7000 п. сѣна.	71726	—	2	29	3	40					
Г. Иргизъ и пос. Карабутакъ . . . . .	—	—	—	1	—	—	—	—	—	—	—	1	—	15	—	—	—	—	1					
Иргизскій уѣздъ . . . . .	3	1	959	4	3	—	—	—	1	—	194	8	4	2954	—	3	3	—	2					
Г. Тургай . . . . .	—	—	—	—	—	—	—	—	—	—	—	—	—	—	—	—	—	—	—					
Тургайскій уѣздъ . . . . .	3	25	5183 р.	—	—	4	50	11262	—	—	—	7	75	16445	—	—	3	2	2					
Всего . . . . .	Въ городахъ Тургайской области . . . . .					1	1	60	6	5	2	2	525	2	2	75	11	10	1578	—	—	1	—	10
	Въ уѣздахъ Тургайской области . . . . .					9	26	6242	22	17	54	139 и 7000 п. сѣна.	68898	25	36	17074	110	220	97634	—	8	39	8	55
	Всего въ области . . . . .					10	29	6302	28	22	56	141	69423	27	7	17149	121	230 и 7000 п. сѣна.	98212	—	8	40	3	65





**НАСЕЛЕНІЕ**  
**ТУРГАЙСКОЙ ОБЛАСТИ**  
**По сословіямъ**

**За 1904 годъ.**

С о с л о в і я.	Городъ Актюбинскъ.		Уѣздъ Актюбинскій.		Городъ Кустанай.		Уѣздъ Кустанайскій.		Городъ Иргизъ и поселокъ Ка- рабутаекъ.		Уѣздъ Иргизскій.		Городъ Тургай.		Уѣздъ Тургайскій.		Всего въ области.		
	м. п.	ж. п.	м. п.	ж. п.	м. п.	ж. п.	м. п.	ж. п.	м. п.	ж. п.	м. п.	ж. п.	м. п.	ж. п.	м. п.	ж. п.	м. п.	ж. п.	об. пола.
	Дворянъ потомственныхъ . . . . .	7	7	3	4	24	18	13	6	7	5	—	—	4	4	—	—	58	54
« личныхъ . . . . .	18	17	6	7	42	31	—	—	8	6	—	—	13	9	—	—	87	90	177
Духовенства бѣлаго . . . . .	6	7	4	6	34	25	38	34	10	6	—	—	6	2	—	—	98	80	178
« чернаго . . . . .	—	—	—	—	—	144	—	—	—	—	—	—	—	—	—	—	—	144	144
Почетныхъ гражданъ потомственныхъ . . . . .	8	6	14	17	5	—	47	48	1	—	—	—	2	1	—	—	77	77	154
« « личныхъ . . . . .	8	11	—	—	10	—	7	11	—	—	—	—	6	5	—	—	31	27	58
Городскихъ сословій: купцовъ . . . . .	3	3	—	—	45	64	48	31	—	—	—	—	11	12	—	—	107	110	217
мѣщанъ . . . . .	1550	1493	1645	1431	7820	7884	525	472	220	208	—	—	161	165	20	14	11941	11647	23588
Крестьянъ . . . . .	775	747	2049	1865	1777	1724	39807	38986	77	47	—	—	10	9	188	196	44683	43574	88257
Войскъ и ихъ семействъ . . . . .	72	5	—	—	57	—	339	—	260	19	—	—	140	12	—	—	868	36	904
Запасныхъ и отставныхъ воинскихъ чиновъ и ихъ се- мействъ . . . . .	73	71	—	—	591	—	2881	—	31	27	—	—	8	—	16	—	3600	98	3698
Казаковъ . . . . .	12	8	19	10	—	—	—	—	—	—	—	—	—	—	—	—	31	18	49
Киргизовъ . . . . .	34	19	51763	53088	144	9	64277	57702	175	140	51854	46620	127	131	44655	40008	213029	197799	410828
Башкиръ, татаръ и иностранныхъ (бухарскихъ) поддан- ныхъ . . . . .	310	157	488	391	21	21	35	21	376	300	—	—	89	87	—	—	1319	976	2295
Итого . . . . .	2876	2551	55991	56819	10570	10068	108017	97311	1165	758	51854	46620	577	437	44879	40218	275929	254730	530659

Date	Time	Location	Remarks
111	10:00	...	...
112	10:15	...	...
113	10:30	...	...
114	10:45	...	...
115	11:00	...	...
116	11:15	...	...
117	11:30	...	...
118	11:45	...	...
119	12:00	...	...
120	12:15	...	...
121	12:30	...	...
122	12:45	...	...
123	13:00	...	...
124	13:15	...	...
125	13:30	...	...
126	13:45	...	...
127	14:00	...	...
128	14:15	...	...
129	14:30	...	...
130	14:45	...	...
131	15:00	...	...
132	15:15	...	...
133	15:30	...	...
134	15:45	...	...
135	16:00	...	...
136	16:15	...	...
137	16:30	...	...
138	16:45	...	...
139	17:00	...	...
140	17:15	...	...
141	17:30	...	...
142	17:45	...	...
143	18:00	...	...
144	18:15	...	...
145	18:30	...	...
146	18:45	...	...
147	19:00	...	...
148	19:15	...	...
149	19:30	...	...
150	19:45	...	...
151	20:00	...	...
152	20:15	...	...
153	20:30	...	...
154	20:45	...	...
155	21:00	...	...
156	21:15	...	...
157	21:30	...	...
158	21:45	...	...
159	22:00	...	...
160	22:15	...	...
161	22:30	...	...
162	22:45	...	...
163	23:00	...	...
164	23:15	...	...
165	23:30	...	...
166	23:45	...	...
167	00:00	...	...
168	00:15	...	...
169	00:30	...	...
170	00:45	...	...
171	01:00	...	...
172	01:15	...	...
173	01:30	...	...
174	01:45	...	...
175	02:00	...	...
176	02:15	...	...
177	02:30	...	...
178	02:45	...	...
179	03:00	...	...
180	03:15	...	...
181	03:30	...	...
182	03:45	...	...
183	04:00	...	...
184	04:15	...	...
185	04:30	...	...
186	04:45	...	...
187	05:00	...	...
188	05:15	...	...
189	05:30	...	...
190	05:45	...	...
191	06:00	...	...
192	06:15	...	...
193	06:30	...	...
194	06:45	...	...
195	07:00	...	...
196	07:15	...	...
197	07:30	...	...
198	07:45	...	...
199	08:00	...	...
200	08:15	...	...

# ВѢДОМОСТЬ

о золотыхъ приискахъ находящихся въ милліонномъ надѣлѣ  
киргизъ Кустанайскаго уѣзда.

*За 1904 годъ.*

№№ по порядку.	Название прииска.	КОМУ ПРИНАДЛЕЖИТЬ.	Количество добытого золота.				Число рабочих.	Число несчастных случаев.		Количество взрывчатых материалов, употребленных при горных работах.						
			пуд.	фун.	золотн.	дол.		Со смер- тельнымъ исходомъ.	Попра- тившихся	Динамита.		Гремучаго студня		Фитиля.	Капсюлей.	
										пуд.	фун.	пуд.	фун.	арш.	штукъ.	
1	Амировский	Азіатскому т-ву	—	—	11	54	10	—	—							
2	Струровский	— то же.	—	—	6	—	10	—	—							
3	Бай	— то же.	—	—	4	—	10	—	—							
4	Беркуть	Р. Г. Чанышеву.	—	—	39	48	97	—	—							
5	Ирландскій	Г. С. Галъеву.	—	—	70	67	12	—	—							
6	Воскресенскій	И. М. Чертыковцеву.	1	22	58	13	23	—	1	—	—	—	6 ф. 8з.	298	269	
7	Николаевскій	Ему же.	—	8	11	81	10	—	—							
8	Оренбургскій	Ему же.	—	5	59	87	7	—	—							
9	Дмитріевскій	А. Чертыковцеву.	—	7	95	64	3	—	—							
10	Егорьевскій	З. Чертыковцеву.	—	—	87	4	3	—	—							
11	Джигитъ	Т-ву Рамъевыхъ.	—	1	16	36	10	—	—							
12	Алексѣевскій	То же.	—	9	49	2	30	—	—							
13	Ненастный	Суундукско-Орской компани.	2	30	1	8	85	1	1	—	—	46	14	6908	7800	
14	Преображенскій		—	4	28	8	5	—	—							
15	Орель		—	4	23	60	4	—	—							
16	Корниловъ		—	5	39	36	5	—	—							
17	Скобелевъ	То же.	—	3	18	11	4	—	—							
18	Бабушкинъ		—	3	65	8	10	—	—							
19	Богоданный		—	3	4	25	4	—	—							
20	Опушка		—	2	79	70	15	—	—							
21	Михайловскій	Ф. К. Занадворнову.	—	—	39	56	20	—	—							
22	Балканскій	Азіатскому Т-ву.	—	—	10	60	10	—	—							
В с е г о			6	3	22	6	387	1	2	—	—	46	20 ф. 8з.	7206	8069	





