

2911

Приложеніе къ ВСЕПОДДАННѢЙШЕМУ отчету.

79



09
116

ОБЗОРЪ

ОСТРОВА САХАЛИНА

за 1900 и 1901 годъ.




П. Александровскій,

на о-въ Сахалинъ.

Типографія при Канцеляріи Военнаго Губернатора.

1902.



Л. 911

Приложение къ *ВСЕПОДДАННѢЙШЕМУ* отчету.


Handwritten scribble



ОБЗОРЪ

ОСТРОВА САХАЛИНА

за 1900 и 1901 годъ.




П. Александровскій,

на о-въ Сахалинъ.

Типографія при Канцелярїи Военнаго Губернатора.

1902.

39



↑

THE UNIVERSITY OF CHICAGO LIBRARY

923094

THE UNIVERSITY OF CHICAGO LIBRARY

10408

THE UNIVERSITY OF CHICAGO LIBRARY

THE UNIVERSITY OF CHICAGO LIBRARY

THE UNIVERSITY OF CHICAGO LIBRARY

THE UNIVERSITY OF CHICAGO LIBRARY

НАСЕЛЕНИЕ ОСТРОВА.

А) Коренное—инородцы.

Инородческое население острова дѣлится на 5 племень: гилаковъ, ороченъ, тунгусовъ, айно и якутовъ. Самое многочисленное изъ нихъ—гиляки; это племя населяетъ по преимуществу весь сѣверный Сахалинъ, а за тѣмъ, въ соединеніи съ ороченами и тунгусами, заселяетъ среднее и нижнее теченіе рѣки Большой Тыми, берегъ Охотскаго моря, къ сѣверу отъ Ныйскаго залива и частью къ югу, до мыса Терпѣнія. На югѣ Сахалина обитаетъ слѣдующее по многочисленности племя айно.

Число инородцевъ обоюга пола, считая въ томъ числѣ взрослыхъ и дѣтей, равнялось въ 1899 году 3862, въ 1900 году 451, въ 1901 году 3982 чел.

Названныя данныя, помѣщенная ниже таблица, съ подраздѣленіемъ инородцевъ по племенамъ въ каждомъ округѣ, а также послѣдующія цифровыя данныя, опредѣляющія семейное и имущественное положеніе инородцевъ, требуютъ общей оговорки, вызванной затруднительностью правильной регистраціи инородческаго населенія.

До отчетнаго 1901 года жизнь инородцевъ, разбросанныхъ въ малодоступныхъ мѣстахъ острова и мѣняющихся мѣсто своего пребыванія сообразно времени года, мало поддавалась наблюденію администраціи, почему и всѣ статистическія объ инородцахъ данныя, относящіяся ко времени до 1901 года, слѣдуетъ признать скудными, отрывочными и неточными.

На недостатокъ означенныхъ свѣдѣній было обращено вниманіе еще при составленіи отчета за 1899 годъ: тѣмъ не менѣе, лишь въ 1901 году оказалось возможнымъ внести нѣкоторую систему въ собраніе этихъ свѣдѣній, причемъ, однако, за недостаточностью служебнаго персонала Александревскаго округа и крайней отдаленностью его ино-

Т А Б Л И Ц А
численности инородческаго населенія
за 1900 и 1901 г.г.

	Александров.		Тымовскій.				Корсаковскій.				ИТОГО въ 1900 г.				ИТОГО въ 1901 г.											
	За 1900 г. (1897).		За 1900 г.		За 1901 г.		За 1900 г.		За 1901 г.		Взросл.		Дѣтей.		Взросл.		Дѣтей.									
	Мужчин.	Женщ.	Мужчин.	Женщ.	Мальч.	Дѣвоч.	Мужчин.	Женщ.	Мальч.	Дѣвоч.	Мужчин.	Женщ.	Мальч.	Дѣвоч.	Мужчин.	Женщ.	Мальч.	Дѣвоч.								
Гиляки . . .	640	506	101	77	69	42	189	142	106	42	29	38	24	31	29	38	24	31	770	621	93	73	858	686	130	73
Аино . . .	1	—	—	—	—	—	—	—	—	—	516	571	359	297	370	345	253	187	517	571	359	297	370	345	253	187
Орочены . .	—	—	71	68	61	53	139	126	117	76	117	109	78	93	107	111	81	96	188	177	139	146	246	237	198	172
Тунгусы . .	56	48	5	5	3	10	19	11	6	12	19	15	11	13	18	17	13	12	80	68	14	23	93	76	19	24
Якуты . . .	4	1	3	2	1	4	3	2	1	4	—	—	—	—	—	—	—	—	7	3	1	4	7	3	1	4
Итого . . .	701	555	180	152	134	119	350	281	230	134	681	733	472	434	524	511	371	326	1562	1440	606	543	1574	1347	601	460
	1256		585				995 (+410)				2320				1732 (-588)				4151				3982 (-169)			

родческихъ стойбищъ, пришлось ограничиться по этому округу данными совершенно устарѣвшими и малодостоверными, которыя были собраны въ 1897 году. О недостаточности ихъ можно судить уже по тому, что неизвѣстно, входятъ-ли въ число значащихся по этому округу инородцевъ, 701 мужчинъ и 554 женщинъ, одни взрослые или-же и дѣти.

Въ отчетномъ 1901 году былъ сдѣланъ удачный опытъ ознакомленія администраціи съ положеніемъ инородцевъ, а именно по Тымовскому округу была произведена поюртовая перепись въ инородческихъ стойбищахъ по рѣкѣ Поронай и заливу Терпѣнія и командированъ особый чиновникъ съ тою-же цѣлью въ стойбища Ныйскаго, Чаиванскаго и Набилскаго заливовъ. Болѣе подробныя нежели въ предшествовавшіе года свѣдѣнія собраны и по Корсаковскому округу.

Изъ приведенной таблицы усматривается 1) чрезвычайное колебаніе данныхъ по сравненію съ данными 1899 года, когда состояло мужчинъ: по Александровскому округу 701, по Тымовскому 423, по Корсаковскому 957; женщинъ: по Александровскому округу 555, по Тымовскому 341 и по Корсаковскому 885. 2) совершенно ненормальное колебаніе численности населенія Тымовскаго округа въ 1901 году, по сравненію съ 1900 годомъ, въ пользу прибыли (+995 чел.) и 3) такое-же колебаніе по Корсаковскому округу въ пользу убыли (—588).

Всѣ названныя явленія не находятъ себѣ фактическаго объясненія. Ненормально высокій приростъ населенія въ 1900 году и такой же приростъ по Тымовскому округу въ 1901 году должны быть признаны совершенно невозможными, убыль-же по Корсаковскому округу въ 1901 году тоже ничѣмъ не оправдывается, такъ какъ по собраннымъ свѣдѣніямъ въ означенномъ году среди инородцевъ Корсаковскаго округа особой смертности, какихъ-либо эпидемій или повальныхъ болѣзней не наблюдалось и 1901 годъ, наоборотъ, долженъ былъ дать сравнительно большой приростъ, такъ какъ этотъ годъ отличался богатымъ уловомъ рыбы, что необходимо должно было отразиться на благосостояніи населенія, допустить-же, что бѣольшая доля убывшихъ приходится на лицъ эмигрировавшихъ, столь-же невозможно, такъ какъ такое явленіе не прошло-бы незамѣченнымъ для администраціи.

Въ виду сказаннаго, названныя колебанія слѣдуетъ объяснить исключительно болѣе точнымъ, послѣ перерыва въ нѣсколько лѣтъ, подсчетомъ населенія Тымовскаго и Корсаковскаго округовъ.

Предположенная въ ближайшее время перепись инородцевъ Александровскаго округа дастъ возможность опираться въ будущемъ на совершенно достовѣрныя и полныя данныя по численности инородцевъ.

Семейное положеніе инородцевъ, за отсутствіемъ какихъ-либо данныхъ по Александровскому округу, можетъ быть показано лишь слѣдующей таблицей, изъ которой видно, что

Въ 1901 году.	по Тымовскому округу.				по Корсаковск. округу.			
	Семейныхъ.		Одинокихъ.		Семейныхъ.		Одинокихъ.	
	Муж.	Жен.	Муж.	Жен.	Муж.	Жен.	Муж.	Жен.
Гиляковъ	119	112	80	30	16	21	13	17
Ороченовъ	83	83	56	43	61	58	46	53
Якутовъ	1	1	2	1	—	—	—	—
Тунгусовъ	8	8	11	3	11	9	7	8
Аино	—	—	—	—	262	249	108	106
Итого	211	204	149	77	350	337	174	184

Примѣчаніе: 1. Одинокія женщины показаны въ возрастъ свыше 16 лѣтъ.

2. Трое изъ числа гилякъ и 11 изъ числа аино имѣютъ по двѣ жены.

Въ 1901 году по Тымовскому округу было совершено бракосочетаній: по православному обряду всего семь, а именно: у тунгусовъ 3, у ороченовъ 4; по Корсаковскому округу всего 29. Собрать свѣ-

дѣнія о числѣ браковъ, заключенныхъ въ отчетномъ 1901 году по языческому обряду оказалось невозможнымъ.

Число рожденій по Тымовскому округу въ 1901 году было слѣдующее:

у Тунгусовъ	— мальчик. 1 дѣвоч.
у Орочень	5 > 3 >
у Гиляковъ	3 > 2 >
<hr/>	
Итого	8 мальчик. 6 дѣвоч.

Въ Корсаковскомъ округѣ родилось дѣтей инородцевъ 31 мальч и 38 дѣв.

Примѣчаніе: эти свѣдѣнія относятся лишь къ православнымъ инородцамъ.

Въ томъ-же году въ Тымовскомъ округѣ умерло 9 мужчинъ и 6 женщинъ (въ томъ числѣ 4 мальч. и 4 дѣвочки). Случаевъ самоубійства или насильственной смерти не наблюдалось. По Корсаковскому округу, за то же время, было 71 случаевъ смерти, въ томъ числѣ: случаевъ насильственной смерти 4, самоубійствъ 3 и естественной смерти 64.

Процентное отношеніе православныхъ инородцевъ къ инородцамъ-язычкамъ поясняется нижеслѣдующей таблицей: по вѣроисповѣданію инородцы Тымовскаго округа распредѣлялись слѣдующемъ образомъ:

	Взрослыхъ.		Дѣтей.		Итого		% отношен. православн. къ язычникамъ.		Браковъ.	
	Муж.	Жен.	Мал.	Д.	Муж.	Жен.	Муж.	Жен.	По право-сл обр.	По языче-ск обр.
Гиляки:										
Православныхъ	2	—	—	—	2	—	1,7	—	—	—
Язычниковъ	187	142	106	42	293	184	—	—	—	109
Орочены:										
Православныхъ	106	108	96	62	202	170	—	—	67	—
Язычниковъ	33	18	21	14	54	32	26,7	18,8	—	16
Якуты:										
Православныхъ	3	2	1	4	4	6	—	—	1	—
Язычниковъ	—	—	—	—	—	—	—	—	—	—
Тунгусы:										
Православныхъ	13	6	5	11	18	17	—	—	4	—
Язычниковъ	6	5	1	4	7	6	38,8	35,3	—	4
Итого:										
Православныхъ	122	116	102	77	224	193	62,9	86,9	72	—
Язычниковъ	228	165	128	57	356	222	—	—	—	129

Инородцы занимаются главнымъ образомъ рыболовствомъ и охотой

на пушного звѣря. Первое изъ этихъ занятій служитъ непосредственно цѣлямъ пропитанія, результаты второго частью продаются ими на сторону, частью-же служатъ поддержанію ихъ хозяйствъ. Сообразно большому удобству означенныхъ занятій, инородцы проживаютъ въ зимнее время въ глухой тайгѣ и тундрѣ, гдѣ производятъ охоту, а къ лѣту открываютъ свои временныя жилища на берегу моря и въ устьяхъ рѣкъ, впадающихъ въ Татарскій проливъ и въ Охотское море, куда въ большомъ количествѣ заходитъ рыба.

Занятіе охотой дало въ 1902 году слѣдующіе результаты:

Инородцами Тымовскаго окр. было добыто:	Соболей.	Лисиць.	Бѣлокъ.	Медвѣдей	Дикихъ оленей.
Гиляками	21	10	11	16	—
Ороченами	487	16	5	10	143
Якутами	—	—	—	—	—
Тунгусами	—	—	—	—	11
И т о г о	508	26	61	26	154
Инородцами Корсаковскаго Ок- руга	685	19	—	28	125

Главнымъ показателемъ благосостоянія инородцевъ служитъ число ѣзжалыхъ собакъ, оленей, сѣтокъ, неводовъ и лодокъ. Означеннаго имущества состояло у инородцевъ Тымовскаго округа въ 1901 году:

	Собакъ.	Оленей.	Лодокъ.	Сѣтей.	Неводовъ.
у гиляковъ	836	22	127	107	38
> ороченовъ	221	1897	119	154	18
> якутовъ	3	66	—	—	—
> тунгусовъ	28	185	14	11	22
И т о г о	1088	2170	260	272	78

По Корсаковскому округу извѣстно лишь число оленей и собакъ; первыхъ въ 1901 году было 101, вторыхъ 2331.

Постороннихъ заработковъ, кромѣ работы на японскихъ рыбныхъ промыслахъ и незначительной почтовой гоньбы на собакахъ и оленяхъ, инородцы не имѣютъ.

Занятія охотой и рыбной ловлей не только не обезпечивают инородцамъ какого либо матеріальнаго достатка, но, благодаря зависимости успѣха ихъ отъ слѣпнаго случая, ставятъ инородцевъ лицомъ къ лицу съ тяжелою нуждой. Такъ, въ отчетномъ 1900 году, плохой уловъ рыбы весьма тяжело отразился на ихъ матеріальномъ благополучіи и принудилъ, примѣрно, гиляковъ Тымовскаго округа сократить число ѣзжалыхъ собакъ путемъ обращенія части ихъ въ пищу и продажи ихъ Амурскимъ гилякамъ, пріѣзжающимъ ежегодно въ цѣляхъ мѣновой торговли.

Слѣдующій, 1901 годъ, необыкновенно благопріятный въ смыслѣ улова рыбы, помогъ инородцамъ оправиться и безъ чрезмѣрныхъ лишеній пропитаться зиму.

Администрація оказываетъ инородцамъ помощь продовольственными ссудами, каковая помощь, при крайней ограниченности средствъ администраціи и при отдаленности инородческихъ стойбищъ, является скорѣе случайной и, во всякомъ случаѣ, не можетъ предотвратить постепеннаго хирѣнія и вымиранія инородцевъ, поставленныхъ въ чрезвычайно тяжеляя условія жизни и, какъ извѣстно, всюду исчезающихъ съ развитіемъ въ обитаемыхъ ими мѣстностяхъ культурной, недоступной для нихъ жизни.

Б] Пришлое населеніе.

Движеніе пришлага населенія острова въ теченіи отчетныхъ годовъ усматривается изъ прилагаемой вѣдомости № 1 и примѣчанія къ ней. Въ общемъ, въ отчетномъ 1900 году, количество пришлага населенія возрасло до 34893, а въ 1901 году до 36595, т. е. за 1900 годъ, по сравненіи съ подотчетнымъ годомъ, получился приростъ въ 525 человѣкъ; изъ этого числа 389 челов. приходится на долю мужчинъ и 136 на долю женщинъ; за 1901 же годъ, по сравненіи съ 1900 годомъ, приростъ опредѣляется въ 1702 человѣка; изъ нихъ приходится на долю мужчинъ 1248 и на долю женщинъ 454.

Помѣщенная ниже таблица показываетъ, въ какой мѣрѣ увеличилось или уменьшилось количество населенія по каждой изъ катего-

рій его въ отдѣльности.

	Лицъ свобод. состоян.	Дѣтей лицъ свобод. состоян.	Супруг., добро- вольно послѣд.	Тоже дѣтей.	Сс.-ка- торжн.	Сс.-по- селенц.	Крестьянъ изъ ссылки.	Итого.
Состояло въ 1899 г. .	3037	558	1677	6134	5822	9377	7863	34368
Тоже въ 1900 г. .	3024	537	1616	6465	5196	9598	8457	34893
Разность .	-15	-21	+39	+331	-626	+221	+594	+525
1901 г. .	3062	522	1759	6992	5663	9885	8712	<small>[+1185-660]</small> 36595
Разность .	+38	-15	+143	+527	+467	+287	+255	+1702
Итого приростъ и уменьшеніе за два года.	+25	-36	+182	+858	-159	+508	+849	<small>[+1717-15]</small> +2227

Слѣдовательно, увеличеніе населенія за два отчетныхъ года выразится:

Прибыло 2902.

Убыло 675

Итого прибыло . . 2227.

Значительное уменьшеніе числа ссыльно-каторжныхъ въ 1900 году, (-626), въ сравненіи съ числомъ ихъ въ предшествующій и послѣдующій года, легко объясняется при взглядѣ на таблицу, представляющую собою примѣчаніе къ вѣдомости № 1, изъ которой видно, что число ссыльно-каторжныхъ доставленныхъ изъ Европейской Россіи на судахъ Добровольнаго флота въ 1900 г., (всего 358 ч.), болѣе чѣмъ въ два раза меньше того же числа въ 1899 г. (871 ч.) и что эта же прибыль ихъ въ 1901 году (1095 ч.) превышаетъ прибыль 1900 года болѣе, чѣмъ въ три раза.

На увеличеніе общаго числа ссыльно-каторжныхъ въ 1901 году, кромѣ болѣе значительной прибыли ихъ изъ Европейской Россіи, имѣло вліяніе, хотя и не столь значительное, нѣсколько меньшее чѣмъ, въ

предшествовавшие года поречисленіе ихъ въ ссыльно-поселенцы. (Вслѣдствіе перечисленія ссыльно-каторжныхъ убыло: въ 1899—1192 чел., въ 1900—1223, въ 1901 г. лишь 980 ч.).

Число ссыльно-поселенцевъ за означенные года не было подвержено столь сильнымъ колебаніямъ; нѣкоторое увеличеніе ихъ въ 1900 году можетъ быть объяснено, во первыхъ, нѣсколько большимъ перечисленіемъ ихъ изъ числа ссыльно-каторжныхъ и, во вторыхъ, гораздо меньшимъ, чѣмъ въ предшествующій годъ, перечисленіемъ ссыльно-поселенцевъ въ крестьяне изъ ссыльныхъ.

Значительное уменьшеніе числа крестьянъ изъ ссыльныхъ въ оба отчетные года, по сравненіи съ подотчетнымъ 1899 годомъ, объясняется меньшимъ перечисленіемъ ссыльно-поселенцевъ въ крестьяне изъ ссыльныхъ, по сокращеннымъ срокамъ, на основаніи ВЫСОЧАЙШИХЪ Манифестовъ; такъ, въ 1899 г. перечислено 1131, въ 1900 г. — 594 и въ 1901 г. — 255 чел.

Естественный приростъ населенія, какъ видно изъ вѣдомости № 2, выразился въ 1900 году цифрой <—20>, а въ 1901 году цифрой <+100>.

Сравненію данныхъ означенной вѣдомости между собою и съ данными 1899 года служить слѣдующая таблица:

	Число жителей.	Родилось.		Умерло.		Ежегодный приростъ.	
		Число.	°/о	Число.	°/о	Число.	°/о
Въ 1899 г.	34368	501	1,45	454	1,32	+47	+0,14
< 1900 г.	34893	526	1,5	546	1,56	—20	—0,06
Измѣненіе .	+525	+25	+0,05	+92	+0,24	—67	—0,2
Въ 1901 г.	36595	629	1,72	529	1,45	+100	+0,27
Измѣненіе .	+1702	+103	+0,21	—17	—0,11	+120	+0,33

Отсюда видно, что за означенные года °/о естественнаго прироста увеличился на 0,13.

Сильное колебаніе естественнаго прироста можно объяснить какъ чрезвычайно малымъ размѣромъ партіи женщинъ прибывшей на островъ въ 1900 году (32 женщины, въ 1899 г.—147., въ 1901 г.—74), такъ и болѣе высокимъ процентомъ смертности.

Вѣдомости № 3 и 4 служатъ поясненіемъ къ даннымъ, указаннымъ въ вѣдомости о прибыли и убыли населенія (№ 1) за отчетные года. Сравнивая ихъ съ подотчетнымъ годомъ, видно, что ‰ рождаемости населенія нѣсколько увеличился, (въ 1899 г.—1,91, 1900—2, 1901—23), причеиъ это увеличеніе произошло почти совершенно равномерно для всѣхъ категорій населенія. Наоборотъ, ‰ смертности населенія, въ 1900 году нѣсколько болѣе высокій, чѣмъ въ предшествующій и послѣдующій года (въ 1899 г.—1,25, въ 1900 г.—1,56, въ 1901—1,45), является наименьшимъ для лицъ свободнаго состоянія, что было замѣчено и въ отчетѣ за 1899 годъ и должно быть объяснено одинаковыми причинами, т. е. лучшими условіями жизни, въ которыхъ находится взрослое свободное населеніе острова.

БРАКИ И СОЖИТЕЛЬСТВО.

Въ виду особыхъ условій, въ которыя поставленъ островъ, мужское его населеніе значительно превышаетъ женское, а потому и число одиноко живущихъ мужчинъ значительно превышаетъ число живущихъ въ бракѣ. Таблица № 5 въ достаточной степени ярко обрисовываетъ это положеніе, придающее быту населенія острова совершенно своеобразный оттѣнокъ. Изъ данныхъ таблицы № 5, обнимающей касающіяся этого вопроса свѣдѣнія для всего населенія, видно, что въ 1900 году на общее число населенія въ 27891 чел. приходилось всего 4517 женщинъ и въ 1901 году, на 29081 чел.,—4740 женщинъ, т. е. въ первомъ случаѣ ‰ женщинъ равняется 16,19, во второмъ 16,29.

Изъ той-же вѣдомости видно, что на общее число взрослоаго населенія въ 1900 году приходится 4802 человекъ живущихъ въ бракѣ мужчинъ и женщинъ, а на 29081 чел. 1901 года—5978 и что, такимъ образомъ, процентное отношеніе одинокихъ женщинъ къ однокимъ мужчинамъ равняется въ 1900 году 10,08 а въ 1901—8,2.

Среди ссыльнаго населенія, считая въ томъ числѣ и законныхъ супруговъ добровольно пришедшихъ за мужьями и женами, оказывается, что въ 1900 году на 20774 мужчинъ приходится 4091 женщина и въ 1901 г. на 21755 мужчинъ—4264 женщинъ, что составляетъ въ 1900 году 16,45 и въ 1901 году 16,3% общаго числа, въ то время какъ въ подотчетномъ году ихъ приходилось 16,6%.

Если остановиться исключительно на ссыльномъ населеніи острова и на законныхъ женахъ и мужьяхъ, добровольно пришедшихъ за своими ссыльными супругами, то изъ вѣдомостей № 6 и № 8 видно, что состоявшихся въ бракѣ, значилось за 1900 годъ, 2360 мужчинъ и 773 женщинъ и послѣдовавшихъ за ними супруговъ: 1612 женщинъ и 4 мужчинъ, а за 1901 годъ—2521 мужчина и 934 женщины и послѣдовавшихъ супруговъ 1753 женщины и 6 мужчинъ; отсюда же усматривается, что въ 1900 году изъ общаго числа живущихъ въ бракѣ мужчинъ 68,3% жило съ прибывшими изъ мѣста родины женами и 0,5% женщинъ съ прибывшими за ними мужьями. Данныя за 1901 годъ даютъ: для мужчинъ 69,5%, для женщинъ 0,6%.

Вѣдомость-же № 8, въ связи съ вѣдомостью № 7, показываетъ, какъ общее число состоящихъ въ бракѣ ссыльныхъ и число добровольно послѣдовавшихъ супруговъ распредѣляются по разнымъ категоріямъ ссыльнаго населенія. Кроме того, вѣдомость № 7 содержитъ свѣдѣнія о распредѣленіи по различнымъ категоріямъ ссыльнаго населенія неженатыхъ, вдовыхъ и прочихъ одинокихъ ссыльныхъ.

Въ 1900 году было заключено 88 браковъ между ссыльными и ссыльныхъ съ лицами свободнаго состоянія, въ 1901 году было заключено такихъ-же браковъ 105. (въ 1899 г.—64).

Распредѣленіе этого число браковъ по различнымъ категоріямъ ссыльнаго населенія видно изъ помѣщаемыхъ ниже таблицъ.

а) въ 1900 году.

Мужчины.	Ж е н щ и н ы.				ВСЕГО.
	Свободн. состоян.	Сс.-кат.	Сс.-поселенки.	Ссыльно крестьянки.	
Сс.-катержные	5	1	4	—	9
Сс.-поселенцы	14	8	18	2	43
Кр-не изъ ссыльныхъ	6	8	19	3	36
Свободнаго состоянія	—	—	—	—	—
ИТОГО	25	17	41	5	88

б) въ 1901 году.

Мужчины.	Ж е н щ и н ы .				ВСЕГО.
	Свободн. состоян.	Сс.-кат.	Сс.-поселенки.	Ссылно крестьянки.	
Сс.-каторжные	7	1	10	1	19
Сс.-поселенцы	16	2	11	4	33
Кр-не изъ ссыльных	11	3	18	5	37
Свободнаго состоянія	—	—	9	7	16
Итого	34	6	48	17	105

Между лицами свободнаго состоянія было заключено браковъ: въ 1900 г.—43, въ 1901 г.—41.

Нижеслѣдующія таблицы показываютъ число лицъ различныхъ категорій, состоящихъ въ незаконномъ сожительствѣ.

а) въ 1900 году.

М у ж ч и н ы .	Ж е н щ и н ы .				Всего.
	Свобод. состоян.	Сс.-кат.	Сс.-поселенки.	Кр-ки изъ ссыл.	
Сс.каторжные	1	40	20	3	64
Сс.поселенцы	13	169	190	125	497
Кр-не изъ ссыльных	30	134	145	238	547
Свободнаго состоянія	13	—	7	3	23
Итого	57	349	362	369	1131

б) въ 1901 году.

М у ж ч и н ы .	Ж е н щ и н ы .				Всего.
	Свобод. состоян.	Сс.-кат.	Сс.-поселенки.	Кр-ки изъ ссыл.	
Сс.каторжные	1	31	51	39	122
Сс.поселенцы	5	95	173	95	368
Кр-не изъ ссыльных	33	44	280	211	568
Свободнаго состоянія	—	3	4	30	37
Итого	39	173	508	375	1095

Одиноко живущихъ женщинъ состояло: въ 1900 г.—166, въ 1901 г.—137.

Слѣдуетъ замѣтить, что помѣщенные выше данныя о числѣ незаконныхъ сожителейъ едва-ли являются вполне точными, такъ какъ строгой регистраціи сожителейъ не ведется и извѣстны преимущественно лица, сожительствующія уже нѣсколько лѣтъ, имѣющія семьи и хозяйства. На самомъ же дѣлѣ къ числу сожительствующихъ слѣдуетъ отнести почти всѣхъ неимѣющихъ здѣсь мужей женщинъ.

Т Ю Р Ъ М Ы О С Т Р О В А .

Всего на островѣ шесть каторжныхъ тюремъ, а именно:
въ Александровскомъ округѣ: 1) Александровская.

2) Дуйская.

въ Тымовскомъ: > 3) Рыковская.

4) Дербинская.

5) Опорская.

въ Корсаковскомъ: > 6) Корсаковская.

Показанная въ отчетѣ за 1899 годъ, въ качествѣ тюрьмы, Мало-Тымовская богадѣльня, за необходимостью капитальнаго ремонта ея зданій, была временно закрыта 1 іюля 1900 года и содержащіеся въ ней арестанты богадѣльщики были переведены въ Дербинскую тюрьму.

Недостатокъ рабочихъ рукъ въ связи съ совершенной недостаточностью средствъ, отпускаемыхъ на сройтельные надобности острова, и за отчетные года не позволили приступить къ постройкѣ вошедшей въ штаты острова Тарайской тюрьмы.

Сказанное въ отчетѣ за 1899 годъ, о крайне неудовлетворительномъ, во всѣхъ отношеніяхъ, состояніи тюремъ острова, остается въ силѣ и въ примѣненіи къ настоящему отчетному періоду.

Полное несоотвѣтствіе всѣхъ тюремныхъ зданій ихъ прямому назначенію исключаетъ всякую возможность капитальнаго ихъ переустройства и вынуждаетъ ограничиваться только ремонтомъ ихъ.

Всякая мѣра, принимаемая въ цѣляхъ установленія въ тюрьмахъ требуемаго закономъ порядка, сталкивается съ препятствіями иногда непреодолимыми и коренящимися, главнымъ образомъ, опять-таки, въ полномъ несоотвѣтствіи тюремъ своему назначенію, въ совершенно преврат-

ной постановкѣ тюремнаго дѣла на островѣ съ первыхъ годовъ его существованія и въ ограниченности тюремнаго надзора.

Несмотря, однако, на указанныя тормозящія условія, за отчетные года, а именно въ 1901 г., было проведено требуемое закономъ полное отдѣленіе арестантовъ испытываемыхъ отъ исправляющихся, какъ въ смыслѣ содержанія ихъ въ отдѣльныхъ корпусахъ (въ Александровской тюрьмѣ въ особомъ отдѣленіи тюрьмы, отграниченномъ отъ тюрьмы для исправляющихся палями и проулкомъ) и подъ особо строгимъ надзоромъ, такъ и въ смыслѣ содержанія и вывода на работы не иначе, какъ въ кандалахъ.

Въ качествѣ другого нововведенія, въ смыслѣ упорядоченія постановки тюремнаго дѣла на островѣ, за отчетные года слѣдуетъ отмѣтить возможно тщательное, начиная съ отчетнаго 1901 г., соблюденіе требуемаго закономъ срока для предоставленія арестантамъ разряда исправляющихся права жительства внѣ тюрьмы.

Въ отчетномъ 1901 году при Александровской тюрьмѣ выстроены особый корпусъ для ссыльно-каторжныхъ женщинъ. Хотя по своимъ размѣрамъ корпусъ этотъ и не отвѣчаетъ вполне числу ссыльно-каторжныхъ женщинъ, но, во всякомъ случаѣ, постройка его дала возможность содержать всѣхъ прибывающихъ женщинъ въ тюрьмѣ до приобрѣтенія ими права жительства внѣ тюрьмы или до окончанія срока испытываемости, тогда какъ прежде большая часть женщинъ, непосредственно по прибытіи на островъ, освобождалась на жительство внѣ тюрьмы.

Чрезвычайно ощутительнымъ, въ смыслѣ невозможности установленія правильнаго тюремнаго режима въ тюрьмахъ острова, является, какъ и въ подотчетномъ году, отсутствіе камеръ одиночнаго заключенія, существующихъ лишь въ Рыковской тюрьмѣ, въ количествѣ 34-хъ камеръ, помѣщающихся въ особомъ зданіи. Имѣющіеся въ тюрьмахъ карцера, которыми нерѣдко приходится пользоваться въ качествѣ камеръ одиночнаго заключенія, не только не сооѣтствуютъ такому назначенію, ни по достаточной изолированности, ни по санитарному состоянію, но и для удовлетворенія прямому своему назначенію, въ качествѣ карцеровъ, должны быть признаны непригодными.

По отсутствію на островѣ, кромѣ каторжныхъ тюремъ, другихъ мѣстъ заключенія, приговоры новыхъ судебныхъ мѣстъ къ исправительнымъ арестантскимъ отдѣленіямъ, тюремъ или аресту, не могутъ быть приводимы въ исполненіе надлежащимъ образомъ. Подслѣдственные арестанты изъ лицъ свободнаго состоянія, по необходимости, должны содержаться вмѣстѣ съ подслѣдственными ссыльно-каторжными и ссыльно-поселенцами.

Въ теченіи отчетнаго 1901 года, кромѣ постройки корпуса женской тюрьмы и обыкновеннаго ремонта, произведены слѣдующія по тюрьмамъ строительныя работы:

1) въ Корсаковской тюрьмѣ заново отремонтированы четыре тюремныхъ барака и построена тюремная баня;

2) въ Онорской тюрьмѣ построено большое зданіе мастерскихъ съ помѣстительной сушильней; при этомъ зданіи имѣется и помѣщеніе для надзирателя;

3) въ Александровской тюрьмѣ построена, взамѣнъ сгорѣвшей, новая тюремная баня и выложенъ фундаментъ подъ каменный корпусъ для одиночнаго заключенія;

4) въ Рыковской и Дербинской тюрьмахъ окончены, начатыя постройкой въ 1900 году, зданія околотковъ; оба околотка вполнѣ отвѣчаютъ лечебнымъ цѣлямъ, удобны и просторны.

5) Корпуса тюремныхъ лечебницъ, за исключеніемъ Корсаковской, въ теченіи отчетныхъ годовъ были капитально отремонтированы, въ Корсаковской же лечебницѣ былъ произведенъ только частный ремонтъ, такъ какъ корпуса этой лечебницы по своей ветхости предположены къ сносу. Къ сожалѣнію въ отчетный періодъ не представилось возможнымъ, за ограниченностью ежегоднаго ассигнованія строительнаго кредита, приступить къ постройкѣ новыхъ корпусовъ.

Не смотря, однако, на ремонтъ Александровской и Рыковской лечебницъ, онѣ, по прежнему, мало отвѣчаютъ своему назначенію и далеко не соотвѣтствуютъ числу больныхъ. Тѣснота помѣщенія заставляетъ класть больныхъ въ зимнее время, когда число больныхъ увеличивается, на холодный и избылующій щелями полъ, въ проходахъ между кроватями, и отказываться отъ раздѣленія больныхъ по родамъ болѣзней.

Распределение ссыльно-каторжныхъ въ тюрьмахъ за отчетные года видно изъ прилагаемой таблицы:

Наименованіе тюремъ.	1900 г.			1901 г.		
	Средній численный составъ со- держанныхъ ся.	Общее ку- бическое содержаніе (въ к. с.) воздуха.	На кажды- го челов. въ сред- немъ.	Средній численный составъ со- держанныхъ ся.	Общее ку- бическое содержаніе (въ к. с.) воздуха.	На кажды- го челов. въ сред- немъ.
Александровская .	2220	1166	0,53	2400	1166	0,48
Дуйская	509	292	0,57	361	337	0,93
Рыковская	549	950	1,73	719	950	1,32
Дербинская	191	199	1,04	213	199	0,93
Онорская	227	413	1,81	264	413	1,56
Борсаковская . .	1042	974	0,93	895	911	1,01
	4738	3984	1,10	4852	4976	1,04

Всего, какъ видно изъ приложенія № 1, на островъ было каторжныхъ въ 1900 году 5196, въ 1901 году 5663; между тѣмъ содержалось во всѣхъ тюрьмахъ, въ среднемъ, въ 1900 году всего 4889 ч., въ 1901 г. всего 4852; изъ остальныхъ значительная часть получила право, на основаніи закона, жительство внѣ тюрьмы, небольшая-же часть арестантовъ была выпущена на жительство еще до приобрѣтенія этого права, за недостаткомъ помѣщенія въ тюрьмахъ; въ сравненіи, однако, съ 1899 годомъ, число ссыльно-каторжныхъ, живущихъ внѣ тюрьмы, уменьшилось приблизительно въ 2¹/₂ раза.

Т Ю Р Е М Н Ы Й Н А Д З О Р Ъ .

Измѣненія послѣдовавшія въ тюремномъ надзорѣ, по сравненію съ предшествующимъ годомъ и наличіе его къ 1 января 1902 года видны изъ прилагаемой таблицы.

	Къ 1 января 1899 года состояло.	Прибыло въ 1899 г.	Убыло въ 1899 г.	Къ 1 января 1900 года состояло	Прибыло въ 1900 г.	Убыло въ 1900 г.	Къ 1 января 1901 года состояло.	Прибыло въ 1901 г.	Убыло въ 1901 г.	Къ 1 января 1902 года состоитъ.
Вольно-наемныхъ										
Старшихъ . . .	132	31	55	108	36	53	91	51	45	97
Младшихъ . . .	42	42	19	65	57	26	99	63	53	106
Воен.-служащихъ нижн. чиновъ .	163	67	78	152	99	84	167	27	76	118
Итого .	327	140	152	325	192	163	354	141	174	321

80701

Въ числѣ вольно-наемныхъ надзирателей числится значительное число т. н. техническихъ надзирателей, взятыхъ изъ среды ссыльныхъ, какъ люди отличающіеся хорошимъ поведеніемъ и знаніемъ какого либо мастерства. Необходимость въ такого рода надзирателяхъ вызывается недостаткомъ среди ссыльно-каторжныхъ опытныхъ мастеровыхъ и необходимостью имѣть въ тюремныхъ мастерскихъ знающихъ руководителей работъ.

Что касается грамотности, то старшіе вольно-наемные надзиратели грамотны всѣ, изъ младшихъ вольно-наемныхъ неграмотныхъ въ 1900 г. было 18 чел., въ 1901 г.—15 ч., и изъ военно-служащихъ въ 1900 г.—31 ч., а въ 1901 г.—33 ч., а всего неграмотныхъ въ 1900 г.—49, а въ 1901 г.—48, что, при общемъ числѣ надзирателей въ 1900 году въ 354 человекъ, составляетъ 13,8%, а въ 1901 году, при общемъ числѣ въ 321 человекъ, 14,09%.

Увеличившійся, въ сравненіи съ 1899 годомъ, процентъ неграмотныхъ надзирателей (за 1899 г.—9,23%)—явленіе, несомнѣнно, крайне нежелательное—показываетъ, какъ нельзя лучше, въ какое затруднительное положеніе поставлена администрація острова при замѣщеніи надзирательскихъ ваканцій, благодаря отсутствію выбора людей, отвѣчающихъ требованіямъ службы въ тюремномъ надзорѣ.

При наличности всей каторги въ 1900 году въ 5196 ч., а въ 1901 году въ 5653 ч., одинъ старшій надзиратель приходится въ среднемъ, въ 1900 г., на 57 чел., въ 1901 г.—на 58 чел. и одинъ младшій, въ 1900 г., на 19 чел. и въ 1901 г. на 25 чел. Такой численный составъ надзирателей вполне подходилъ бы къ установленной закономъ нормѣ, если бы онъ полностью относилъ исключительно свои прямыя обязанности; между тѣмъ неимѣніе на островѣ городской и сельской полиціи, неимѣніе знающихъ свое дѣло мастеровъ, на ряду съ увеличеніемъ народонаселенія острова, разростаніемъ его центральныхъ постовъ и селеній, осложненіемъ производства работъ въ мастерскихъ, развитіемъ работъ по добыванію угля и пр., принуждаютъ администрацію возлагать на надзирателей множество обязанностей, нигдѣ въ другихъ тюрьмахъ ими не относимыхъ и подъ часъ ничего общаго съ тюремною неимѣющихъ. Побѣги изъ тюремъ, драки въ тюрьмахъ, проносъ въ тюрьму спирта, оружія и прочихъ незаконныхъ предметовъ въ достаточной степени убѣдительно говорятъ о недостаточности въ тюрьмахъ острова надзирательскаго персонала.

РАБОТЫ ССЫЛЬНО-КАТОРЖНЫХЪ.

Всѣ тюремныя работы ссыльно-каторжныхъ можно подраздѣлить на 6 группъ 1) по заготовкѣ матеріаловъ для другихъ работъ, 2) строительная и ремонтная, 3) ремесленная, 4) работы горныя, 5) дорожныя и 6) хозяйственныя.

Заготовка строительныхъ матеріаловъ

а) заготовка лѣса и распиловка его.

Мѣста заготовки лѣса, годнаго для построекъ, вслѣдствіе частыхъ лѣсныхъ пожаровъ и хищнической вырубкы въ прежніе года, приходится

съ каждымъ годомъ все болѣе и болѣе отдалять отъ мѣстъ расположе-
нія тюремъ, иногда версть до 20 и болѣе.

Сообразно отдаленности мѣста вырубкн, мѣняется способъ достав-
ки лѣса, вліяющій, въ свою очередь, непосредственно на стоимость за-
готовки. Въ районѣ Александровской тюрьмы заготовка производится
въ мѣстности «Шустова Падь», расположенной всего въ растояніи 8-ми
версть отъ поста Александровскаго, и лѣсъ доставляется арестантами
версты двѣ волокомъ, а затѣмъ по рельсовому пути. Въ Тымовскомъ
округѣ лѣсъ, до отчетнаго періода, доставлялся исключительно волокомъ,
въ отчетные же года, какъ вслѣдствіе большой отдаленности мѣста
вырубкн, такъ и вслѣдствіе уменьшившагося числа рабочихъ ссыльно-
каторжныхъ Тымовскаго округа, пришлось вывозить почти $\frac{3}{4}$ заготов-
леннаго лѣса рабочимъ скотомъ. Въ Корсаковскомъ округѣ заготовлен-
ный лѣсъ, въ навигаціонное время, связывался въ плоты и доставлялся
въ постъ Корсаковскій посредствомъ тюремныхъ катеровъ, а въ зимнее
время перевозился рабочимъ скотомъ. Одинаковый способъ, т. е. сплавъ
посредствомъ тюремныхъ катеровъ, практиковался и въ районѣ Дуйской
тюрьмы; въ 1901 же году, за недостаткомъ свободныхъ катеровъ, при-
шлось отъ него отказаться и обратиться къ сплаву лѣса на парусныхъ
плотахъ, что при весьма значительномъ разстояніи между мѣстами за-
готовки и П. Дуэ (около 25 версть) и при измѣнчивомъ состояніи моря,
было сопряжено съ большими затрудненіями и опасностью, съ увели-
ченіемъ расхода поденщинъ и съ утратой значительнаго количества
лѣса, унесеннаго въ море

Количество бревенъ разныхъ породъ и размѣровъ а также про-
чихъ сортовъ лѣса, какъ-то балокъ, сутунковъ, накатника и проч.,
равнялось въ 1900 году 14059 шт., въ 1901 году 14871., причемъ
было затрачено поденщинъ (арестанскихъ, оцѣниваемыхъ въ 30 коп.,
чему равняется дневное содержаніе арестанта) въ первомъ случаѣ
34072, во второмъ 32432.; кромѣ поденщинъ на заготовку лѣса ист-
рачено въ 1900 году 637 руб. въ видѣ пришедшихъ въ негодность
инструменты и стоимости рейсовъ катеровъ и въ 1901 году такихъ-же
500 руб. 25 к. Переводя поденщины на деньги, общій расходъ тю-
ремъ на заготовку и доставку лѣса слѣдуетъ опредѣлить въ 1900 году
въ 10858 руб. 60 к., а въ 1901 году въ 10229 руб. 85 коп.,
среднюю стоимость бревна въ 77,1 коп. и 68,7 коп., при-

чемъ, по отдѣльнымъ тюрьмамъ, стоимость доставки и выдѣлки бревна колебалось за отчетные года отъ 50 к. (въ Тымовскомъ округѣ) и до 1 р. 19 к. (въ районѣ Александровской тюрьмы), при рыночной цѣнѣ отъ 74 коп. и до одного рубля.—Часть доставленнаго лѣса распиливалась на имѣющихся на островѣ трехъ тюремныхъ лѣсопилкахъ, водяной въ Тымовскомъ округѣ, и паровыхъ въ посту Александровскомъ и Корсаковскомъ, а также и обыкновеннымъ ручнымъ способомъ, пильщиками при тюрьмахъ. Всего, въ отчетномъ 1900 году, было распилено бревно, накатника, сутунковъ и пр. 7489 шт., на что затрачено 12586 поденщинъ; кромѣ того израсходовано на нагрузку и выгрузку матеріаловъ, на заготовку бревень и пр., а также на попорченные инструменты (принимая въ качествѣ средней стоимости бревна, какъ исчислено выше, 77,1 коп.) 6854 рубля 46 к. (изъ нихъ на стоимость матеріала приходится 5730 р. 2 к.), а выдѣлано 38324 шт. подѣлочнаго лѣса, т. е. досокъ, брусьевъ, теса, планокъ и проч.; такимъ образомъ подѣлочная операція обошлась 10630 рубл. 76 коп., иначе говоря, каждая штука подѣлочнаго лѣса стоила, въ среднемъ, 27 коп. Въ 1901 году было распилено 9733 шт., затрачено поденщинъ 14763, прочихъ расходовъ 918 р. 75 к., матеріала на 6677 р. 57 к., а выдѣлано 38301 шт. подѣлочнаго лѣса и распиловка, такимъ образомъ, обошлась въ 12025 р. 25 к., а каждая штука подѣлочнаго лѣса, въ среднемъ, въ 31 коп.

Въ заключеніе слѣдуетъ сказать, что выкладки о стоимости заготовки лѣса и распиловки его не могутъ отличаться полной точностью, такъ какъ съ этого рода работами сопряжены нѣкоторые расходы, которые не легко поддаются переводу на деньги, какъ, на пр., поденщины скота, доставившаго въ Тымовскомъ округѣ, какъ сказано выше, около $\frac{3}{4}$ всего лѣсного матеріала, что и дало возможность опредѣлить среднюю стоимость бревна въ этомъ округѣ въ 50 коп.; невозможно, далѣе, установить въ точности стоимость и количество попорченныхъ инструментовъ, расходъ угля на лѣсопилкѣ и пр. Это обстоятельство, однако, не должно служить препятствіемъ къ признанію заготовки лѣса и распиловки его арестанскимъ трудомъ несравненно болѣе выгодной, чѣмъ исполненіе этихъ работъ частнымъ наемнымъ трудомъ.

б) работы по выдѣлки кирпича.

Въ 1900 году производились работы на шести заводахъ, а именно: въ Александровскомъ округѣ на двухъ, въ Тымовскомъ на трехъ и въ Корсаковскомъ округѣ на одномъ, причемъ на пяти заводахъ выдѣлялся исключительно простой красный кирпичъ, а въ одномъ изъ заводовъ Александровскаго округа кирпичъ огнеупорный.

Въ 1900 году было выработано 635309 шт. кирпича, (изъ нихъ огнеупорнаго 4000 шт.), на что затрачено 21598 поденщинъ, изъ числа которыхъ приблизительно 7800 поденщинъ затраченныхъ на заготовку и доставку дровъ для потребностей заводовъ, и кромѣ того употреблено дровъ на 900 рублей и пеньковой веревки, а также различныхъ инструментовъ на 41 р. 95 к., такъ что общая стоимость выдѣланнаго кирпича равняется 7421 р. 35 к., а стоимость тысячи кирпича, въ среднемъ, 11 р. 60 к.

Въ 1901 производились работы на восьми кирпичныхъ заводахъ; въ Александровскомъ округѣ было два, въ Тымовскомъ и Корсаковскомъ округѣ по три завода. Огнеупорнаго кирпича въ этомъ году на островѣ не производилось. Всего въ 1901 году было выработано 634736 шт. кирпича, на что затрачено 21244 поденщинъ, изъ числа которыхъ приблизительно 4800 поденщинъ должны быть отнесены на заготовку и доставку дровъ для потребностей заводовъ, и кромѣ того, при обжиганіи, израсходовано дровами, поденщинами скота, инструментами и пр.— 620 рубл., такъ что общая стоимость выдѣланнаго кирпича равняется 6993 р. 20 к., а стоимость тысячи кирпича, въ среднемъ, 11 рубл. Мѣстная же цѣна на кирпичъ за оба отчетные года значительно превышала стоимость заготовки его тюрьмою, доходя, въ 1901 году, до 15 р. Кирпичное производство оказалось особенно выгоднымъ въ Тымовскомъ округѣ, гдѣ стоимость тысячи кирпича не превышала 7 р.

в) работы по ломкѣ камня и по доставкѣ его.

На означенныя работы затрачено въ 1900 году 3889 поденщинъ, изъ нихъ собственно на ломку камня 1269 поденщинъ. Всего было добыто и доставлено около 200 куб. саж. камня. Кромѣ поденщинъ

на эти работы израсходовано около 50 руб. на порохъ. Стоимость всего выломаннаго и доставленнаго камня опредѣляется въ 1216 руб. 70 к., стоимость же кубической сажени въ 6 руб. 8 коп.

Въ 1901 году было затрачено на эти-же работы 3081 поденщины, изъ нихъ собственно на ломку камня 1049. Всего было добыто и доставлено около 120 куб. саж. (Въ это число вошло 30 куб. саж. выработанныхъ наемнымъ, но доставленныхъ тюремнымъ трудомъ). На порохъ въ этомъ году израсходовано 187 р. 50 к. Стоимость всего выломаннаго и доставленнаго камня опредѣляется къ 1111 р. 80 к., стоимость-же кубической сажени 9 р 26 коп. Увеличеніе стоимости камня въ этомъ году объясняется большими расходами по доставкѣ его; такъ доставка упомянутыхъ выше 30 куб. саж. выработанныхъ наемнымъ трудомъ затребовала 2032 поденщины. Увеличеніе расхода на порохъ объясняется тѣмъ, что въ Александровсково округѣ было выломано до 90 к. с. камня твердой породы для ремонта пристани.

г) заготовка извести.

Заготовка извести производилась въ 1900 году трудомъ ссыльно-каторжныхъ Александровской и Корсаковской тюремъ. Известковый камень добывался исключительно въ Корсаковскомъ округѣ. Всего было добыто 62600 пуд. камня и изъ нихъ 62000 пуд. отпращено въ Александровскую тюрьму. На ломку и доставку камня было израсходовано 3609 поденщинъ. Изъ добытаго камня было затрачено на выработку извести 1732 пуда и выработано всего 1627 пуд. извести, на что затрачено 450 поденщинъ, причеъ употреблено дровъ на 63 р., такъ что общая стоимость выработанной извести (не считая стоимости известковаго камня) равняется 198 руб., стоимость-же пуда извести: 12, 1 коп.

При тѣхъ-же тюрьмахъ, въ 1901 году, было выработано 2875 п. 20 ф. извести, (изъ приблизительно 3000 пуд. камня), на что затрачено 805 поденщинъ, такъ что общая стоимость извести равняется 241 р. 50 коп., стоимость-же пуда 8, 4 коп.

д) работы по выгонкѣ смолы и дегтя.

На означенныя работы было затрачено лишь незначительное число поденщинъ. Въ 1900 г. выгонка 126 пуд. смолы и дегтя затребовала 1402 поденщины, а въ 1901 г. выгонка 114 пуд. 39 ф.—1398 поденщинъ.

2] строительныя и ремонтныя работы.

При незначительномъ числѣ плотниковъ и необходимости постоянныхъ мелкихъ ремонтовъ и пристроекъ къ существующимъ уже постройкамъ, администрація, какъ въ подотчетномъ году, такъ и за отчетный періодъ не имѣла возможности выполнить всѣ необходимыя строительныя работы исключительно трудомъ ссыльно-каторжныхъ и была вынуждена пользоваться для нѣкоторыхъ изъ нихъ вольнонаемными рабочими.

Кромѣ названныхъ выше (стр. 15) строительныхъ работъ, трудомъ ссыльно-каторжныхъ были возведены нижеслѣдующія новыя постройки;

Въ 1900 г., въ п. Александровскомъ: 1) закончено начатое постройкой въ 1900 году зданіе съ двумя квартирами для врачей, 2) построена литейная мастерская, 3) закончена кухня при окружной лечебницѣ, 4) начата постройкой школа.

Въ с. Ново-Михайловскомъ: 5) закончено зданіе для психіатрическаго отдѣленія, въ каковой постройкѣ принимали участіе и вольнонаемныя рабочіе.

Въ с. Рыковскомъ: 6) корпусъ подъ околотокъ для подслѣдственныхъ и для арестантовъ разряда испытуемыхъ, 7) начать постройкой корпусъ для разряда испытуемыхъ.

На Онорскомъ трактѣ: 8) начата постройка Сергіевского станка,

Въ с. Оноръ: 9) зданіе для конюховъ и бычниковъ при Онорской тюрьмѣ, 10) начата постройка квартиры для священника.

Въ сел. Дербинскомъ: 11) пожарный сарай при Дербинской тюрьмѣ, 12) окончена постройка бани для содержащихся въ Дербинской тюрьмѣ.

Въ п. Корсаковскомъ: 13) устроена ограда двора отдѣленія для испытуемыхъ, 14) достроенъ тюремный складъ на пристани, 15) тоже тюремная прачешная, 16) помещеніе для надзирателей тюрьмы для испытуемыхъ.

Въ этотъ перечень не включены мелкія постройки, какъ-то: надзирательскія будки, навѣсы, отхожія мѣста и пристройки, какъ при квартирахъ служащихъ, такъ и при другихъ казенныхъ зданіяхъ. Ремонтъ казенныхъ зданій производился исключительно трудомъ ссылно-каторжныхъ.

Въ 1900 году израсходовано на строительныя и ремонтныя надобности 11959 поденщинъ чернорабочихъ и 70564 поденщины мастеровыхъ.

Въ 1901 году производились слѣдующія постройки:

Въ п. Александровскомъ: 1) каланча при пожарномъ депо, 2) окончена, начатая въ 1900, году школа, 3) цементная печь, 4) баня для чиновниковъ, 5) тюремный ледникъ.

Въ сел. Рыковскомъ: 6) кузница при конюховской Рыковской тюрьмы.

Въ сел. Верхній Армуданъ: 7) станціонный домъ.

Въ сел. Оноръ: 8) законченъ домъ для священника, 9) отстроенъ при немъ сарай, 10) анатомическій покой при околоткѣ Онорской тюрьмы.

Въ п. Корсаковскомъ: 11) начато постройкой зданіе для околотка Корсаковской тюрьмы.

Въ сел. Галкино-Врасское: 12) начато постройкой зданіе для телеграфной станціи.

Въ сел. Найбучи: 13) отрядный домъ.

Кромѣ означенныхъ и другихъ болѣе мелкихъ построекъ былъ произведенъ обширный ремонтъ различныхъ казенныхъ зданій.

Всего на строительныя и ремонтныя работы въ 1901 году было задолжено поденщинъ чернорабочихъ—6523, мастеровыхъ—45281.

3] РАБОТЫ РЕМЕСЛЕННЫЯ.

За отчетный періодъ при тюремныхъ мастерскихъ производились тѣже самыя мастерства, что и въ предшествующіе года. Въ громадномъ большинствѣ случаевъ эти работы производились для нуждъ самой тюрьмы и лишь самое ничтожное число поденщинъ приходилось на долю частныхъ заказовъ.

Ремесленные работы подраздѣляются на слѣдующія категоріи:

а) слесарныя.

Работы этого рода заключались въ ремонтѣ машинныхъ частей паровыхъ двигателей, катеровъ и лебедокъ и въ приготовленіи какъ предметовъ потребныхъ при ремонтѣ зданій, какъ-то: желѣзныхъ каминовъ, футляровъ для уттермарковскихъ печей, оконныхъ рѣшетокъ, шалнеровъ, шпангалетовъ, душиковъ, вентиляторовъ и пр., такъ и въ выдѣлкѣ нѣкоторыхъ другихъ предметовъ, какъ-то: вагонсточныхъ осей, мѣдныхъ и желѣзныхъ котловъ, кубовъ, кострюлей, фонарей и проч. На эти работы задолжено въ 1900 году—14499, а въ 1901 году 16197 поденщинъ.

б) кузнечныя.

Кузницы имѣются при каждой изъ тюремъ острова и, кромѣ того, работаетъ отдѣльная кузнечная мастерская при Александровской тюрьмѣ, служащая для потребностей всего острова. Въ кузницахъ приготовляются: петли, крючки, засовы, болты, гвозди, скобы и другіе необходимые при постройкахъ желѣзные предметы; кромѣ того, въ нихъ производитсяковка лошадей, починка экипажей, телѣгъ и саней, а въ Александровской тюремной мастерской изготовляются и необходимыя для поселенцевъ земледѣльческія орудія. Всего на кузнечныя работы задолжено въ 1900 г.—14523, въ 1901 г.—13372 поденщинъ.

в) столярныя.

Уменьшающееся съ каждымъ годомъ число столяровъ заставляетъ пользоваться ихъ трудомъ лишь для самыхъ чистыхъ работъ, привлекая для прочихъ столярныхъ издѣлій неопытныхъ учениковъ и плотниковъ, урокъ которыхъ несравненно ниже урока настоящаго мастераго. Съ возведеніемъ новыхъ построекъ, между тѣмъ, потребности тюрьмы въ столярахъ возрастаютъ, такъ что не представляется возможнымъ выполнять все столярныя работы трудомъ ссыльно-каторжныхъ, которыхъ было задолжено въ 1900 году 10833, а въ 1901 году 8025 поденщинъ.

г) литейныя.

Въ литейной мастерской при Александровской тюрьмѣ отливались какъ и прежде, чугуныя и мѣдныя издѣлія, какъ-то: плиты, колосники поддувальныя и топочныя дверцы, чугуныя каминны, котлы, бабы формы для кирпича, колокола и проч., на что задолжено въ 1900 году 4244, въ 1901 г. — 4418 поденщинъ.

д) бондарныя и колесныя.

Означенныя работы заключались, преимущественно, въ подѣлкѣ и ремонтѣ бочекъ для надобностей тюремнаго хозяйства, въ подѣлкѣ ваннъ для лазаретовъ, квашень, кадокъ, ушатовъ и пр., въ частности же колесныя работы состояли въ заготовкѣ спиць, ступиць, колесъ, оглобель, полозьевъ и пр. На эти работы задолжено въ 1900 году 14860, а въ 1901 году 11215 поденщинъ.

д) шорныя и обойныя.

Работы заключались въ постройкѣ новой и починкѣ старой упряжи для тюремныхъ конюшенъ, въ починкѣ и обивкѣ экипажей, въ выдѣлкѣ фартуковъ, кожъ и войлока. На эти работы задолжено въ 1900 году 3691, а въ 1901 году 3999 поденщинъ.

ж) печные и штукатурные.

Работы этого рода производились исключительно для нужд тюремъ по устройству и ремонту печей въ тюремныхъ зданіяхъ и по оштукатуркѣ стѣнъ въ лазаретахъ, квартирахъ служащихъ и другихъ казенныхъ зданіяхъ. На эти работы задолжено въ 1900 году 5018, а въ 1901 году 5869 поденщинъ.

з) малярные.

Маляры занимались окраской дверей, оконныхъ рамъ, посуды, гробовъ и пр., на что задолжено въ 1900 году 2691, а въ 1901 г. 2536 поденщинъ.

ж) сапожные и портняжные.

Въ этихъ мастерскихъ производилась постройка одежныхъ вещей и обуви для ссыльно-каторжныхъ, для лазаретовъ и для надзирательскаго персонала. Въ портняжныхъ мастерскихъ работали какъ мужчины, такъ и женщины. Всего затрачено поденщинъ: въ 1900 году 81679, въ 1901 году 75806.

и) мукомольные.

Всего на островѣ пять казенныхъ мельницъ: одна паровая, двѣ водяныя и двѣ вѣтряныя. На этихъ мельницахъ перемалывалось, главнымъ образомъ, зерно, доставляемое на островъ для довольствія ссыльныхъ сѣверныхъ округовъ и принимаемое отъ населенія въ казну, а равно производился и частный помоль, съ установленной таксой по 3 к. съ пуда.

4] РАБОТЫ ГОРНЫЯ.

Добыча каменнаго угля, къ которой сводятся всѣ существующія на островѣ горныя работы, сосредоточена исключительно въ Александровскомъ округѣ. Въ рукахъ тюремнаго вѣдомства находились за отчетный періодъ три рудника: Александровскій, близъ п. Александровскаго, Владимірскаго — близъ сел. Рождественскаго и Дуйскій — близъ п. Дуэ. Рудники Александровскій и Дуйскій разрабатывались исключительно трудомъ ссыльно-каторжныхъ Александровской и Дуйской тюремъ, что же касается Владимірскаго рудника, то онъ разрабатывался преимущественно ссыльно-поселенцами, а ссыльно-каторжные задалживались на добычу угля въ этомъ рудникѣ, въ 1900 году и по мартъ мѣсяць 1901 года, лишь къ незначительномъ числѣ, затѣмъ, съ марта мѣсяца по сентябрь мѣсяць 1901 года, не задалживались вовсе, а съ этого времени вновь стали задалживаться, но лишь на вспомогательныя работы на поверхности.

Завѣдываніе рудниками, какъ въ техническомъ отношеніи, такъ отчасти и въ хозяйственномъ, лежитъ на обязанности Горнаго Инженера острова Сахалина.

Размѣръ добытаго въ тюремныхъ рудникахъ угля опредѣляется: въ 1900 году въ 886220 пуд., т. е. на 266260 пуд. болѣе подотчетнаго года, а въ 1901 г. 1071813 пуд, т. е., опять-таки, на 185593 пуд. болѣе предыдущаго года

На Александровскомъ и Дуйскомъ тюремныхъ рудникахъ было добыто трудомъ ссыльно-каторжныхъ въ 1900 году 462202 пуда, въ 1901 году 500201 пудовъ. Кромѣ того, въ некоторое количество угля было добыто трудомъ каторжныхъ и на Владимірскомъ рудникѣ; совершенная незначительность, однако, этой добычи дѣлаетъ выдѣленіе ея изъ общаго количества добытаго на Владимірскомъ рудникѣ угля чрезвычайно затруднительнымъ и, съ другой стороны, для опредѣленія размѣровъ всей добычи угля каторжнымъ трудомъ, совершенно маловажнымъ.

При этомъ собственно на добычу угля было затрачено въ первомъ изъ отчетныхъ годовъ 16022, во второмъ 18374 поденщинъ, такъ что средній размѣръ добычи угля на одну поденщину равняется въ 1900 г. — 26, въ 1901 г. — 27 пудамъ. Приходъ и расходъ угля виденъ изъ помѣщаемыхъ ниже таблицъ.

1900 г.

Рудникъ	Осталось отъ 1899 года.	Добыто въ теченіи 1900 года.	Всего.	ИЗРАСХОДОВАНО				Къ 1 января 1901 г.
				Продано.	Отпущено на потребности.	Потеря.	Всего.	
Дуйскій. — —	1243	81729	82972	—	82728	—	82728	244
Александровскій — —	—	380473	380473	12016	345113	—	357129	23344
Владимірскій — —	183210	424018	607228	525388	73594	8246	607228	—
Итого. —	184453	886220	1070673	537404	501435	8246	1047085	23583

Примѣчаніе: Значительная разница между остаткомъ угля по Владимірскому руднику, показаннымъ въ настоящей таблицѣ и такимъ же остаткомъ, показаннымъ въ отчетѣ за 1899 годъ, объясняется неточностью свѣдѣній доставленныхъ за 1899 годъ.

1901 г.

Рудникъ.	Остатокъ отъ 1901 года.	Добыто въ теченіи 1901 года.	Всего.	ИЗРАСХОДОВАНО,				Къ 1-му января 1902 года
				Продано.	Отпущено на потр. о-ва Сах.	Потеря.	Всего.	
Дуйскій — — —	244	82559	82803	—	80559	—	80559	2244
Александровскій — —	23343	364054	417398	4811	403031	—	407842	9556
Владимірскій — —	—	595200	595200	455638	130262	9300	595200	—
И т о г о —	23588	1071813	1095401	460449	613852	9300	1083601	11800

Кромѣ работъ по добычѣ угля тѣми-же рудничными рабочими производились вспомогательныя и другія работы, какъ-то заготовка и до-

ставка лѣса, рудничныя строительныя работы, хозяйственныя и проч. Всего на горныя работы задолжено въ 1900 году 36427, въ 1901 г. 32496 поденщинъ. Въ подсчетъ поденщинъ вошли и упомянутыя выше незначительныя по числу поденщины Владимірскаго рудника. Кажущееся на первой взглядъ непонятнымъ уменьшеніе числа поденщинъ за отчетные года, бросающееся тѣмъ болѣе въ глаза, что добыча угля за эти-же года значительно увеличилась, слѣдуетъ объяснить именно переходомъ на Владиміровскимъ рудникѣ отъ труда каторжныхъ къ труду поселенцевъ.

Уголь, добываемый въ Дуйскомъ тюремномъ рудникѣ, какъ и въ предыдущіе года, расходовался исключительно на отопленіе казенныхъ зданій п. Дуэ. Уголь Александровскаго рудника расходовался, помимо отпуска его на потребности острова, на продажу его мѣстному населенію и въ рѣдкихъ случаяхъ пароходамъ.

За отчетные года ссыльно-каторжные, кромѣ работъ на рудникахъ тюремнаго вѣдомства, задалживались и на работы въ каменноугольныхъ кояхъ близъ п. Дуэ, которыя разрабатывались до 17 февраля 1901 года Акціонернымъ Обществомъ «Сахалинъ», а затѣмъ Горнопромышленнымъ Товариществомъ «И. О. Маковскій и К^о». Такихъ поденщинъ было задолжено въ 1900 году 80487, а въ 1901 г. 34726.

5] ДОРОЖНЫЯ РАБОТЫ.

За отчетный періодъ не представилось возможности занять ссыльно-каторжныхъ проведеніемъ новыхъ или кореннымъ исправленіемъ старыхъ дорогъ. Малое число трудоспособныхъ ссыльно-каторжныхъ, въ связи съ возрастающими потребностями острова въ рабочей силѣ, заставили администрацію ограничиться частнымъ и несовершеннымъ ремонтомъ нѣкоторыхъ старыхъ дорогъ, вслѣдствіе чего все сказанное о дорогахъ въ отчетѣ за 1899 годъ остается въ силѣ и за рассматриваемый періодъ. Между тѣмъ такое положеніе весьма ощутительно тормозитъ развитіе экономическаго быта населенія. Достаточно сказать, что къ

22 селеніямъ острова не проведено никакихъ дорогъ и эти селенія, расположенныя въ пустынной тайгѣ и тундрѣ, сообщаясь съ прочими селеніями мелкими пѣшеходными тропами, въ теченіи большой части года совершенно отрѣзаны.

Постройка магистральной дороги, соединяющей сѣверную часть острова съ южной, пріостановлена. Въ 1900 году оказалось возможнымъ довести эту дорогу лишь на 30 верстѣ, считая отъ сел. Оноръ, до сел. Уютнаго.

Кромѣ ремонта дорогъ за отчетный періодъ ремонтировались мосты, а также выстроены въ 1900 году одинъ новый мостъ по Онорскому тракту. Въ 1901 году въ п. Корсаковскомъ устроена набережная на сваяхъ на протяженіи 18 сажень.

Число поденщинъ затраченныхъ на дорожныя работы въ 1900 г. — 28430, въ 1901 г. — 23752

6] РАБОТЫ ХОЗЯЙСТВЕННЫЯ.

Хлѣбопашество, огородничество и скотоводство.

За отчетный періодъ хлѣбопашество производилось лишь въ Тымовскомъ округѣ, гдѣ пахотной земли, какъ въ томъ и въ другомъ изъ отчетныхъ годовъ, состояло 31 дес., причемъ засѣвался исключительно овесъ, котораго было снято въ 1900 году 130 пуд. 20 фун. при посѣвѣ въ 36 пуд., а въ 1901 году 1425 пуд. при посѣвѣ въ 187 пуд. 27 фун.

Подъ сѣнокосами было 300 дес.; накошено въ 1900 г. — 57700 пуд., въ 1901 г. — 60600 пуд.

Подъ огородами состояло въ 1900 году 15¹/₂ дес., въ 1901 году 31¹/₂ дес. Собрано было въ первомъ изъ отчетныхъ годовъ 1382 пуд. картофеля и 1205 пуд. капусты; во второмъ — 4083 пуд. картофеля, 29650 коч. капусты и 45 пуд. брюквы. На всѣ вышеозначенныя сельско-хозяйственныя работы затрачено въ 1900 года. — 9410, въ 1901 г. — 9413 поденщинъ.

Тюремнаго скота состояло къ началу 1900 г.: лошадей 189 и

быковъ 96; къ началу-же 1901 года: лошадей 217, быковъ 93, и состоитъ къ началу текущаго года лошадей 226, быковъ 88.

Для удовлетворенія потребностямъ почтоваго сообщенія, разъѣздовъ чиновниковъ по дѣламъ службы и перевозки тюремныхъ грузовъ указаннаго количество скота совершенно недостаточно, а потому для доставки грузовъ въ тюрьмы приходится прибѣгать къ найму возчиковъ изъ мѣстныхъ жителей, что и служитъ послѣднимъ нѣкоторымъ источникомъ дохода и подспорьемъ въ хозяйствѣ.

РАБОТЫ ПО ЗАГОТОВКѢ ДРОВЪ.

Заготовка дровъ для отопленія зданій и приготовленія пищи требуетъ колоссальной затраты поденщинъ. На эти работы было задолжено въ 1900 году 102781, а въ 1901 году 79902 поденщинъ.

РАЗНЫЯ РАБОТЫ.

Къ нимъ относятся какъ всѣ остальные хозяйственныя работы, какъ-то: работы по обезпеченію арестантовъ пищей, по доставкѣ дровъ и воды въ различныя казенныя зданія, по поддержанію порядка и чистоты, по обслуживанію лазаретовъ, по окарауливанію складовъ, такъ и разнаго рода другія работы, какъ-то: занятія при канцеляріяхъ, занятія въ школахъ тюремнаго вѣдомства по обученію дѣтей, занятія собственнымъ хозяйствомъ на поселяхъ и пр.

Всего на хозяйственныя работы задолжено въ 1900 году 744622, а въ 1901 году 699857, а на всѣ работы въ 1900 году 1246167 и въ 1901 г. 1114235 поденщинъ.

ПИЩЕВОЕ И ОДЕЖДНОЕ ДОВОЛЬСТВІЕ АРЕСТАНТОВЪ.

За отчетный періодъ никакихъ существенныхъ отступленій отъ таблицы пищевого довольствія, установленной приказомъ по острову въ 1895 г. за № 261, сдѣлано не было. Усиленное довольствіе выдавалось въ той-же нормѣ: 4 фунта хлѣба и 80 зол. мяса при отнесеніи тяжелыхъ лѣтнихъ работъ, какъ-то: рудничныхъ, дорожныхъ, строительныхъ и проч.

Въ высокаторжественные и въ воскресные дни выдавалось въ котель свѣжее мясо, варилась добавочная каша съ саломъ и выдавалась полуфунтовая булка на человѣка. Богадѣльщики работающіе получали обычную трехфунтовую дачу хлѣба, а неработающіе по 2 фун. въ день на человѣка.

Экономія, получаемая отъ недодачи неработающимъ арестантамъ третьяго фунта хлѣба, шла на добавленіе для обѣихъ категорій богадѣльщикоу одной лишней варки рисовой каши съ саломъ, на отпускъ увеличенной дачи чая и сахара и на выдачу по 1 фун. бѣлаго хлѣба дряхлымъ богадѣльщикамъ.

Главными продуктами для довольствія арестантовъ были, какъ и прежде, соленое мясо, соленая рыба, мука и овощи.

Поставка соленого мяса оставалась какъ въ томъ, такъ и въ другомъ изъ отчетныхъ годовъ за Торговымъ Домомъ «Кунстъ и Альберсъ» (торги происходили въ Приморскомъ Областномъ Правленіи). Въ 1900 году этой фирмой было поставлено 24614 п. 7¹/₂ ф. солины, по цѣнѣ 6 руб. за пудъ чистаго вѣса съ доставкой на островъ, а въ 1901 году—29896 п. 22 ф. по цѣнѣ 8 р. 50 к., тоже за пудъ чистаго вѣса съ доставкой.

Соленая рыба приобрѣталась за отчетный періодъ, преимущественно, путемъ заказа мѣстнымъ жителямъ и мѣстнымъ рыбопромышленникамъ изъ числа ссыльныхъ. Въ 1900 году рыба, заказанная для Александровскаго и Корсаковскаго округовъ отставному лейтенанту флота Зотову, въ количествѣ 14000 пуд., по 1 р 75 к. за пудъ съ доставкой, вслѣдствіе аваріи судна, доставлена не была, такъ что ад-

министрація была принуждена отерочить поставку до осени 1901 г. и прибѣгнуть къ доставкѣ рыбы другими лицами, меньшими партіями, по цѣнѣ отъ 1 р. 25 к. и до 1 р. 40 к.

Въ 1901 году рыба поставлялась частью Зотовымъ, частью мѣстными жителями, а частью Николаевскимъ куномъ Генемъ, причемъ Зотовъ поставлялъ ее по цѣнѣ 1 р. 25 к. (безъ доставки), Генъ по 1 р. 59 к., а мѣстные жители по 1 р. 30 к. за пудъ съ доставкой. Рыба доставляемая изъ Николаевска отличается качествами лучшими мѣстной заготовки.

Мука въ округахъ Александровскомъ и Тымовскомъ выдѣлывалась на мѣстныхъ мельницахъ изъ зерна, доставлявшагося изъ Европейской Россіи, а въ Корсаковскій округъ доставлялась въ готовомъ видѣ. Въ видахъ поощренія сельскаго хозяйства острова, зерно приобрѣталось въ незначительномъ количествѣ и у мѣстныхъ жителей, увеличить же эту закупку не позволяли невысокія качества зерна мѣстнаго урожая.

Что касается заготовки матеріаловъ и порядка снабженія арестантовъ одеждою, то въ этомъ отношеніи тоже никакихъ отступленій не дѣлалось, если не считать выдачу арестантамъ, относящимъ болѣе тяжелую работу, сопряженную съ болѣею порчей обуви и одежды, вещей еще до наступленія положенныхъ по табели сроковъ и добавленіе къ выданнымъ вещамъ вещей выслужившихъ срокъ, но починенныхъ и годныхъ къ употребленію.

ПРИЗРѢНІЕ НЕСПОСОБНЫХЪ КЪ РАБОТАМЪ ССЫЛЬНЫХЪ И ЛИЦЪ СВОБОДНАГО СОСТОЯНІЯ.

До второй половины отчетнаго 1900 года лица неспособныя къ труду, какъ и въ предшествующіе года, за веимѣніемъ на островѣ штатной богадѣльни или какихъ либо частныхъ благотворительныхъ учрежденій этого рода, помѣщались, главнымъ образомъ, въ зданіяхъ Мало-Тымовокой тюрьмы, а частью—въ особо отведенныхъ для этой цѣли богадѣльничьихъ камерахъ при тюрьмахъ. За упомянутымъ выше, въ отдѣлѣ о тюрьмахъ острова, временнымъ закрытіемъ означенной тюрьмы, въ июль 1900 года, тѣ изъ богадѣльщиковъ Мало-Тымовской

тюрьмы, которые не могли обходиться без посторонней помощи, были переведены въ Дербинскую тюрьму, остальные-же были отданы на попеченіе благонадежныхъ жителей, преимущественно крестьянъ изъ ссыльныхъ. На содержаніе богадѣльщиковъ никакихъ особыхъ суммъ не ассигнуется, а они включаются по смѣтѣ въ общее число каторжныхъ.

Въ богадѣльщики зачисляются или не могущіе обойтись безъ посторонняго ухода, какъ то: слѣпые, безногіе, разбитые параличемъ, или такіе, которые, при отсутствіи родственниковъ, списывать пропитаніе своимъ трудомъ не могутъ.

Зачисленіе лицъ неспособныхъ къ труду въ категорію богадѣльщиковъ производится приказами по острову по предварительномъ освѣдѣтельствovanіи въ особыхъ комиссіяхъ при окружныхъ управленіяхъ; всѣ богадѣльщики свидѣлствуются комиссіями ежегодно и признанные получившими облегченіе отъ болѣзни и способными списывать пропитаніе собственнымъ трудомъ исключаются изъ числа богадѣльщиковъ. Кроме того такое исключеніе производится на основаніи заявленія богадѣльщика о приисканіи средствъ къ жизни и за неявкой богадѣльщиковъ, живущихъ на квартирахъ, на годовое переосвидѣтельствованіе.

Всѣ богадѣльщики, какъ живущіе, такъ и не живущіе въ тюрьмѣ, состоятъ на казенномъ довольствіи. Первые изъ нихъ получаютъ, какъ одежное, такъ и пищевое довольствіе, вторые только пищевое.

Богадѣльщики, состоящіа здоровья которыхъ позволяетъ относить тотъ или другой трудъ, употребляются на соотвѣтственныя ихъ силамъ работы.

Къ 1 января 1901 года всего на островѣ богадѣльщиковъ было:

Ссылно-каторжныхъ	109
Ссылно-поселенцевъ	273
Крестьянъ изъ ссыльныхъ	166
Всего						548 чел.

Къ 1 января 1902 года:

Ссылно-каторжныхъ	171
Ссылно поселенцевъ	374
Крестьянъ изъ ссыльныхъ	282
Всего						827 чел.

Считая одно продовольствіе каждаго богадѣльщика въ годъ въ 53 р. 87 коп., видно, что довольствіе всѣхъ богадѣльщиковъ обошлось казнѣ въ 1900 году—29514 руб. 51 коп., а въ 1901 году—44550 р. 49 к.

Колоссально возросшее за послѣдніе года число богадѣльщиковъ, въ связи съ неимѣніемъ средствъ достаточнаго попеченія о нихъ, доказало совершенную необходимость учрежденія на островѣ штатной богадѣльни, которая и утверждена съ 1 іюля текущаго года.

ПОМОЩЬ ОКАЗЫВАЕМАЯ ССЫЛЬНОМУ НАСЕЛЕНІЮ.

Казна оказываетъ ссыльному населенію помощь двоякаго рода: безвозвратную и ссудами. Безвозвратная помощь состоитъ въ зачисленіи ссыльно-поселенцевъ на казенное довольствіе, въ выдачѣ кормовыхъ денегъ и пособія при вступленіи въ бракъ.

На полное казенное довольствіе зачислялись, главнымъ образомъ, тѣ изъ поселенцевъ, которые, по увольненіи ихъ отъ работъ, причислялись къ селеніямъ для устройства домообзаводства и веденія сельскаго хозяйства, а въ нѣкоторыхъ случаяхъ и не приступавшіе къ сельскому хозяйству по неспособности къ таковому, но неимѣющіе, по отсутствію заработка сообразно ихъ ремеслу, средствъ къ существованію. Первые обыкновенно зачисляются на годъ, а затѣмъ, въ зависимости отъ ихъ усердія, срокъ этотъ продолжается еще до одного года, а въ исключительныхъ случаяхъ, какъ, напр., при неурожаѣ, и до двухъ лѣтъ. Вторые исключаются съ довольствія обыкновенно по истеченіи года.

Зачисленіе на полупайковое, безъ одежды довольствіе, какъ видъ помощи, закономъ не предусмотрѣнный и совершенно нецѣлесообразный, съ начала 1900 года болѣе не практикуется и замѣняется зачисленіемъ на полное, но безъ одежды, довольствіе.

Число состоящихъ на казенномъ довольствіи, а также число получающихъ кормовыя деньги, зависитъ отъ ряда случайныхъ причинъ, какъ то: отъ числа оканчивающихъ срокъ работъ, отъ размѣровъ партій добровольно послѣдовавшихъ женъ и дѣтей, отъ успѣшности въ данномъ году веденіе сельскаго хозяйства и пр.

Число поселенцевъ и семействъ, состоящихъ на казенномъ до-

вольтствіи было:

О К Р У Г А.	На 1 января 1901 г.		На 1 января 1902 г.	
	на полномъ довольствіи.	на полномъ безъ одежды довольств.	на полномъ довольствіи.	на полномъ безъ одежды довольствіи.
Въ Александровскомъ	77	7	57	9
« Тымовскомъ	35	395	68	440
« Корсаковскомъ	201	23	266	63
Итого	313	425	391	512

Всего-же на казенномъ довольствіи состояло:

въ 1900 г.—738 чел.

въ 1901 г.—903. <

Пособіе въ видѣ кормовыхъ денегъ выдавалось семьямъ ссыльныхъ, добровольно послѣдовавшимъ за осужденными членами ихъ, а также дѣтямъ ссыльно-каторжныхъ женщинъ и поселенокъ. Дѣти получаютъ кормовыя деньги до 14 лѣтняго возраста, добровольно послѣдовавшія жены ссыльныхъ—въ теченіи двухъ лѣтъ послѣ увольненія отъ работъ ихъ мужей, или прибытія на островъ, но срокъ этотъ, въ зависимости отъ матеріальныхъ средствъ и размѣра семьи, часто удлиняется. Кормовыя деньги выдаются взрослымъ въ размѣрѣ 3 р., а дѣтямъ 1 р. 50 к. на душу въ мѣсяцъ, но въ исключительныхъ случаяхъ, какъ напр. на близнецевъ, калѣкъ и пр. по 3 р. Всего на этотъ предметъ израсходовано въ 1900 г.—36457 р. 50 к., въ 1901 г.—40787 р. 90 коп.

Пособій на обзаведеніе и устройство хозяйства ссыльно-каторжнымъ и ссыльно-поселенцамъ, вступающимъ въ бракъ, въ теченіи 1900 года выдано 1030 руб., а въ теченіи 1901 г.—1465 р. Кромѣ того оказывалась помощь выдачею въ ссуду продуктовъ довольствія, матеріаловъ, инструментовъ и земледѣльческихъ орудій. Такихъ ссудъ было выдано въ 1900 году на 14032 р. 31 к., въ 1901 г. на 17510 р. 33 к.

Помощь выдачей ссуды на покупку скота, оказанная въ 1900 году въ размѣрѣ 10147 р. 63 к, была значительно ограничена въ слѣдующемъ году за изсякновеніемъ отпущенныхъ на этотъ предметъ средствъ, т. ч. въ 1901 году, въ качествѣ такой ссуды, было выдано лишь 1717 руб. 18 коп.

Изъ процентовъ, полученныхъ отъ населенія на выданные ему въ предшествующее года ссуды на покупку скота, выдавались безвоз-

вратныя пособія за павшій скотъ въ 1900 г. въ размѣрѣ 353 руб. 78 к., а въ 1901 г. въ размѣрѣ 418 р. 54 коп.

Экономическимъ фондомъ оказана помощь пострадавшимъ отъ пожаровъ и прочихъ несчастныхъ случаевъ въ 1900 году въ размѣрѣ 70 рублей, въ 1901 году въ размѣрѣ 268 р. 10 коп.

Д О Л Г И Н А С Е Л Е Н І Я .

Къ началу отчетнаго 1900 года состояло за населеніемъ долговъ казнѣ 221487 р. 61 к., а къ концу года ихъ было 224973 р. 99¹/₄ к., т. е. долги за 1900 годъ увеличились на 3486 р. 33¹/₄ к., къ концу же 1901 года состояло за населеніемъ въ долгахъ 241961 р. 16³/₄ к., т. е. за 1901 годъ долги увеличились на 18987 р. 22 к.

Въ среднемъ на одно хозяйство приходилось долга въ 1900 году 42 р. 42 к., въ 1901 году 56 р. 33 коп.

Среди долговъ населенія выдѣляются по своимъ размѣрамъ главнымъ образомъ долги по ссудамъ, оказываемымъ населенію на покупку скота, на обмѣненіе полей и на другія неотложныя потребности поселенческаго хозяйства.

Если принять во вниманіе, что долгами обременены въ большинствѣ случаевъ маленькія хозяйства, далеко еще не окрѣпшія и нуждающіеся въ постоянныхъ новыхъ ссудахъ, то матеріальное благосостояніе хозяйствъ представится въ болѣе печальномъ положеніи.

Задолженность населенія съ каждымъ годомъ увеличивается, вслѣдствіе слабости платежныхъ силъ должниковъ, и можно съ полной увѣренностью сказать, что значительная часть населенія обречена на вѣчную задолженность казнѣ, тѣмъ болѣе, что имущество, обезпечивающее долгъ, съ каждымъ годомъ теряетъ свою цѣнность, приходя все въ большое разрушеніе.

Исполненіе долга казнѣ производится населеніемъ, главнымъ образомъ, при выѣздѣ съ острова на материкъ Сибири или въ придѣлы Европейской Россіи, когда выѣзжающіе, ликвидируя свои дѣла и распродавая все имущество, получаютъ возможность разсчитаться съ казной.

СЕЛЬСКОЕ ХОЗЯЙСТВО.

ПОЛЕВОДСТВО.

Условія погоды вегетаціоннаго періода за оба отчетные года не были благопріятны для хлѣбонашества. Въ 1900 году поздняя и холодная весна задерживала во всѣхъ трехъ округахъ острова, какъ начало полевыхъ работъ по подготовкѣ полей къ посѣву, такъ и самый посѣвъ яровыхъ и посадку картофеля: равнымъ образомъ задерживала она и появленіе всходовъ и дальнѣйшее ихъ развитіе. Вслѣдъ за холодной и черезчуръ обильной осадками весной наступило засушливое начало лѣта, неблагопріятствовавшее нормальному развитію всходовъ культурныхъ растений и, если вовсе не погубило ихъ, то только потому, что, при накопившейся въ предыдущій періодъ влагѣ въ почвѣ и при наступившей теплой и солнечной погодѣ, всходы эти успѣли оправиться и окрѣпнуть, чтобы перенести засуху, продолжавшуюся до іюня мѣсяца. Вторая половина іюля, наоборотъ, изобиловала атмосферными осадками, мѣшавшими до извѣстной степени правильному колошенію, цвѣтенію и наливу хлѣбныхъ растений, а затѣмъ, въ самый разгаръ налива, 12 августа, процессъ этотъ былъ несомнѣнно подавленъ довольно сильнымъ утренникомъ (въ сѣверныхъ округахъ), результатомъ чего было полученіе въ Хозяйствахъ округовъ Александровскаго и Тымовскаго значительнаго процента ненормально развитаго, щуплаго и морщинистаго зерна. Часто перепадавшіе дожди во время уборки хлѣбовъ также отозвались, какъ на количествѣ, такъ, особенно, на качествѣ собраннаго урожая на всемъ островѣ.

Въ 1901 году весна, хотя также была поздняя и холодная, но менѣе дождливая; къ полевымъ работамъ, даже въ сѣверныхъ округахъ, можно было приступить уже въ началѣ мая, но нѣкоторые ранніе посѣвы на низинахъ, особенно въ Тымовскомъ округѣ, болѣе или менѣе сильно пострадали отъ слишкомъ дружнаго таянія снѣговъ въ горахъ, обусловившаго переполненіе рѣкъ и случаи частнаго наводненія прибрежныхъ

долинъ. Конецъ мая и весь іюнь были въ высокой степени засушливы, такъ что посѣвы на болѣе возвышенныхъ и сухихъ мѣстахъ развивались слабо и, выгорая подъ палящими лучами солнца, рано выколосились. Не въ меньшей степени пострадали отъ засухи и травы, такъ что, хотя сборъ сѣна въ качественномъ отношеніи былъ удовлетворителенъ, но въ меньшемъ противъ обыкновеннаго количествѣ. Благоприятная погода во время уборки, въ связи съ удовлетворительными условіями ея въ іюлѣ и августѣ, обусловила то, что урожай хлѣбовъ и картофеля въ 1901 году, въ среднемъ, былъ по качеству удовлетворительнѣе урожая 1900 года, хотя, въ обоихъ сѣверныхъ округахъ, онъ нѣсколько уступалъ послѣднему въ количествѣ.

Впрочемъ, неблагоприятныя условія погоды, имѣвшія мѣсто въ оба отчетные года, не могутъ быть разсматриваемы, какъ единственная причина неудачъ мѣстнаго полеводства въ эти года; неудачи эти въ равной мѣрѣ слѣдуетъ ставить въ зависимость и отъ плохой и крайне неряшливой подготовки пашни и, особенно, какъ то будетъ видно ниже, отъ истощенія плодородія почвы благодаря хищнической системѣ веденія сельскаго хозяйства.

Огромное вліяніе въ этомъ отношеніи оказываетъ также, почти общая всѣмъ сахалинскимъ полямъ, чрезвычайная засоренность ихъ и употребленіе на посѣвъ не вполне доброкачественныхъ сѣмянъ, мѣстнаго урожая въ достаточной степени выродившихся подъ вліяніемъ неблагоприятныхъ климатическихъ условій, а равнымъ образомъ и недочетовъ въ культурныхъ приемахъ обработки полей и очистки, не говоря уже о сортировкѣ, посѣвнаго зерна, которое, при недородахъ предшествующихъ лѣтъ, въ нихъ сильно нуждается.

Орудіями обработки почвы въ болѣе старыхъ селеніяхъ Александровскаго и особенно Тымовскаго округовъ, служили плуги, сохи и косули, причемъ въ Тымовскомъ округѣ въ 1900 году насчитывалось до 170 плуговъ, а въ 1901 году число ихъ возросло до 362, въ Александровскомъ-же округѣ въ оба отчетные года, число ихъ осталось безъ перемѣны и равнялось 200. Что касается Корсаковскаго округа, то господствующимъ орудіемъ обработки почвы по прежнему осталась

ручная мотыга и число упряжных орудій ограничено.

Самая обработка почвы, производится-ли она упряжнымъ орудіемъ или ручною мотыгою, ведется огромнымъ большинствомъ хозяевъ крайне небрежно и неряшливо и вспашка поля, т. е. въ большинствѣ случаевъ простой взметъ жнивья, производится, почти безъ исключенія всѣми, однократно и непосредственно передъ самымъ посѣвомъ, т. е. подъ посѣвъ яровыхъ хлѣбовъ, весною, какъ только оттаетъ и въ достаточной степени подсохнетъ и согрѣется почва, а подъ посѣвъ озимыхъ—осенью, вскорѣ по уборкѣ озимыхъ-же посѣвовъ, такъ какъ, за неимѣніемъ паровъ, озимая рожь сѣется чаще всего по озимому-же жнивью.

Результатомъ неряшливаго отношенія сельскаго населенія Сахалина къ обработкѣ полей является та болѣе или менѣе сильная засоренность ихъ сорною растительностью, которую приходится ежегодно констатировать въ сельско-хозяйственныхъ обзорахъ мѣстныхъ хозяйствъ и которая отражается самымъ неблагоприятнымъ образомъ какъ на количествѣ, такъ, особенно, на качествѣ собираемаго урожая колосовыхъ хлѣбовъ. Въ виду этого, является въ высшей степени желательнымъ, съ одной стороны, возможное устраненіе такого отношенія населенія къ своимъ хозяйствамъ, а съ другой, возможно широкое распространеніе въ Сахалинскихъ хозяйствахъ, особенно въ Корсаковскомъ округѣ, плуговъ, какъ орудія наиболѣе приспособленнаго къ борьбѣ съ сорною растительностью.

Численность сельскаго населенія острова, такъ или иначе соприкасающагося съ сельскимъ хозяйствомъ, по отчетамъ начальниковъ округовъ, опредѣляется для 1900 года въ 15467 душъ, а для 1901 года въ 14565 душъ.

Отдѣльно по округамъ число сельскаго населенія за отчетный пері-

одъ распредѣлялось слѣдующимъ образомъ:

	Въ 1900 г.	Въ 1901 г.
Въ Александровскомъ округѣ		
взрослыхъ	2462	1699
дѣтей	1425	1576
всего	3887	3215
Въ Тымовскомъ округѣ		
взрослыхъ	2420	2246
дѣтей	1987	2012
всего	4407	4258
Въ Корсаковскомъ округѣ		
взрослыхъ	5739	5463
дѣтей	1435	1629
всего	7174	7092

Такимъ образомъ среднее количество сельскаго населенія за отчетный періодъ выражается въ 15026 человекъ и, по сравненію съ 1899 годомъ (14908 душъ), даетъ превышеніе на 118 душъ. Численность же взрослога населенія въ 1901 году уменьшилась на 1213 человекъ или на 11, 4% общаго числа взрослога сельскаго населенія въ 1900 году.

Такое значительное уменьшеніе числа лицъ занимающихся сельскимъ хозяйствомъ объясняется какъ выѣздомъ крестьянъ на материкъ Сибири, такъ и развитіемъ на островѣ отхожихъ заработковъ на каменноугольныхъ рудникахъ, на сѣверномъ Сахалинѣ, и на лѣсныхъ промыслахъ въ Корсаковскомъ округѣ. Одною изъ причинъ, заставляющихъ многихъ бросать сельское хозяйство, слѣдуетъ также признать малую производительность почвы, въ особенности въ Александровскомъ округѣ.

Все приведенное выше сельское населеніе острова распредѣлялось въ теченіи отчетнаго періода въ 118 селеніяхъ, изъ которыхъ на долю Александровскаго округа приходилось—36, Тымовскаго—25 и Корсаковскаго—57.

Число отдѣльныхъ хозяйствъ на островѣ въ 1900 году опре-

дѣлялось слѣдующими цифрами:

Въ Александровскомъ округѣ	1082
< Тымовскомъ	1408
< Корсаковскомъ,	2813
Всего.	5303

Къ концу-же 1901 года числа эти уменьшились слѣдующимъ образомъ:

Въ Александровскомъ округѣ	1006—(- 76)
< Тымовскомъ	1373—(- 35)
< Корсаковскомъ	1916—(- 897)
Всего .	4295—(-1008)

т. е. менѣе противъ 1900 года на 1008 хозяйствъ.

Изъ приведенныхъ чиселъ видно, что уменьшеніе числа хозяйствъ замѣчается во всѣхъ округахъ, но оно особенно сильно въ Корсаковскомъ округѣ, гдѣ, кромѣ общей причины массоваго выѣзда крестьянъ на материкъ Сибири и въ предѣлы Европейской Россіи, за примѣненіемъ **Высочайшихъ Манифестовъ**, на такое уменьшеніе за послѣднее время оказало сильное вліяніе развитіе въ округѣ лѣснаго дѣла съ экспортомъ лѣсныхъ матеріаловъ въ Портартуръ и Дальній, дающаго хорошей и обезпеченный заработокъ населенію въ теченіи круглаго года и отрывающаго его отъ менѣе выгоднаго и менѣе сроднаго большинству населенія,—труда земледѣльческаго.

Величина земельныхъ угодій отдѣльныхъ хозяйствъ, принимая въ расчетъ только пространства занятыя пашнями, огородами и усадьбами, но не покосами, величина коихъ почти не поддается учету, очень неодинакова и колеблется въ предѣлахъ между 120 кв. саженьми и нѣсколькими—12-15—десятинами. Средняя-же величина земельныхъ угодій сахалинскаго хозяйства, рассчитанная по числу десятинъ всей наличной раздѣленной пахатной и огородной земли и по числу всѣхъ хозяйствъ на островѣ,—равнялась въ 1900 году приблизительно 1,3 десятины, а въ 1901—1, 6.

По округамъ-же	въ 1900 г.	въ 1901 г.
Въ Александровскомъ	1,1 дес.	— 1,0 дес.
< Тымовскомъ	2,2 дес.	— 1,9 дес.
< Корсаковскомъ	0,9 дес.	— 1,6 дес.

Насколько близки къ истинѣ эти данныя, судить довольно трудно, въ виду того, что раздѣланная земля не измѣрена и свѣдѣнія о количествѣ ея собираются исключительно путемъ опроса самихъ хозяевъ, которые, въ силу различныхъ личныхъ соображеній, не всегда бываютъ склонны давать одни только правдивыя показанія, да и при желаніи, въ огромномъ большинствѣ случаевъ, они и сами не знаютъ не только вполне точной, но даже и приблизительной, величины размѣровъ своихъ полевыхъ участковъ, разбросанныхъ отдѣльными клочками неправильной формы, часто среди чужихъ участковъ или среди неудобныхъ для хлѣбопашества нераздѣланныхъ земельныхъ пространствъ.

Впрочемъ, рассчитывая площадь пахотныхъ земель по даннымъ о количествѣ высѣяннаго зерна колосовыхъ хлѣбовъ и посадки картофеля, можно получить нѣсколько болѣе вѣрныя данныя о размѣрахъ земельныхъ угодій занятыхъ культурою.

На основаніи такихъ расчетовъ размѣры пашень и огородовъ, принадлежащихъ сельскому населенію острова Сахалина, будутъ слѣдующими:

	въ 1900 г.		—	въ 1901 г.	
Въ Александровскомъ округѣ	—	1245 д.	—	—	1165 д. (- 80д.)
< Тымовскомъ	—	< 3201	< —	—	2785 д. (-417<)
< Корсаковскомъ	—	< 2653	< —	—	2164 < (-490<)
<hr/>					
Всего		—	—	—	6113 д. (-987<)

По свѣдѣніямъ-же, собраннымъ путемъ опроса хозяевъ, размѣры эти составляли къ концу 1901 года:

Въ Александровскомъ округѣ	—	1031 дес.			
< Тымовскомъ	—	< 2663	< 400	<	кв. саж.
< Корсаковскомъ	—	< 3085	< 1980	<	<
<hr/>					
Всего		—	—	—	6779 дес. 2380 кв. саж.

Вся эта площадь, въ оба отчетные года, какъ это повторяется ежегодно, была занята посѣвами различныхъ сельско-хозяйственныхъ растений, такъ какъ паровъ на Сахалинѣ нѣтъ и вся наличность полей ежегодно, за малымъ исключеніемъ, безъ всякаго отдыха, и въ огромномъ большинствѣ случаевъ безъ удобренія, засѣвается колосовыми хлѣбами и картофелемъ. На Сахалинѣ обыкновенно пашни засѣваются до тѣхъ поръ, пока онѣ способны приносить урожай и пока земля совершенно

не выпашется, послѣ чего пашня забрасывается въ залежь на болѣе или менѣе продолжительный срокъ. Такая хищническая система пользования землею, при общемъ недостаткѣ удобныхъ для хлѣбопашества земельныхъ пространствъ на островѣ, ведетъ къ общему истощенію полей и пониженію изъ года въ годъ ихъ производительности, а потому несомнѣнно, что причину все чаще и чаще повторяющихся за послѣдніе года неурожавъ слѣдуетъ видѣть не только въ неблагопріятныхъ климатическихъ условіяхъ, но въ равной степени и въ уменьшеніи плодородія полей, систематически истощаемыхъ непрерывной культурой все однихъ и тѣхъ-же сельско-хозяйственныхъ растений.

Главнѣйшими сельско-хозяйственными растеніями, воздѣлываемыми сельскимъ населеніемъ острова, остались, для отчетнаго періода, все тѣ же колосовые хлѣба; озимая рожь, яровая рожь, яровая пшеница, ячмень и овесъ, а также и картофель. Нѣкоторое колебаніе въ количествахъ ежегодныхъ посѣвовъ того или другого изъ перечисленныхъ хлѣбовъ зависятъ, главнымъ образомъ, отъ наличности ко времени посѣва въ хозяйствѣ сѣмянъ. Впрочемъ, изъ продовольственныхъ колосовыхъ хлѣбовъ въ сахалинскихъ хозяйствахъ вообще предпочитаютъ посѣвъ яровыхъ, и изъ нихъ особенно пшеницы, какъ растенія не уступающаго яровой ржи (ярицы), а въ нѣкоторыхъ случаяхъ и превосходящаго ее по урожайности и дающаго, по сравненію съ нею, болѣе вкусный и болѣе питательный хлѣбъ. Изъ фуражныхъ растеній у мѣстныхъ хозяевъ пользуется большимъ предпочтеніемъ овесъ, особенно за послѣдніе года, какъ болѣе урожайный и менѣе требовательный на почву (уже истощенную непрерывной культурой), чѣмъ ячмень, имѣющій, какъ извѣстно, слабо развитую корневую систему и въ силу этого нуждающійся въ болѣе плодородной почвѣ.

Посѣвы озимой ржи весьма слабо распространены на островѣ, хотя имѣются всѣ данныя для успѣшной культуры этого растенія, и опыты въ этомъ отношеніи въ Тымовскомъ округѣ всегда давали болѣе или менѣе положительные результаты. Въ этомъ округѣ за послѣднее время замѣчается нѣкоторая склонность къ увеличенію озимыхъ посѣвовъ, такъ въ 1900 году посѣвъ озимой ржи составлялъ едва 7% общаго количества посѣвовъ всѣхъ колосовыхъ хлѣбовъ, а въ 1901 го-

ду онъ достигъ уже 8,1%, и нѣтъ сомнѣнiя, что процентъ этотъ въ будущемъ еще повысится.

Нерасположенiе къ посѣвамъ озимой ржи въ сельскомъ населенiи острова Сахалина трудно объяснимо, тѣмъ болѣе, что урожайность этого хлѣба здѣсь вообще не ниже средней урожайности другихъ колосовыхъ хлѣбовъ (яровой пшеницы и ярицы), хлѣбъ же выпеченный изъ озимой ржи, имѣетъ несомнѣнныя преимущества передъ яричнымъ. Посѣвы озимой ржи, при непостоянствѣ условiй погоды въ периодъ прозябанiя и уборки полей, дѣлали бы мѣстныя хозяйства нѣсколько болѣе устойчивыми въ борьбѣ съ неблагоприятнымъ климатомъ острова и распредѣляли-бы болѣе равномерно между весной и осенью трудъ пахаря, а это условiе, принимая во вниманiе снѣжность полевыхъ работъ въ короткую сахалинскую весну, не можетъ, конечно, не имѣть для мѣстныхъ хозяйствъ весьма существеннаго значенiя. Посѣвы озими въ болѣе широкихъ, чѣмъ теперь, размѣрахъ потребуютъ отъ сахалинскихъ хозяйствъ заведенiе пара и сѣвооборота, что повлечетъ за собою болѣе правильное пользованiе землею и сохраненiе ея плодородiя, поддерживаемаго удобренiемъ парового поля.

Весь посѣвъ колосовыхъ хлѣбовъ на островѣ въ 1900 году составлялъ 45074 пуда 27 фунтовъ и, слѣдовательно, противъ посѣва 1899 года увеличился на 5038 пудовъ или 12,5%; въ 1901 году посѣвъ хлѣбовъ, наоборотъ, въ значительной степени сократился противъ 1900 года, на 3293 пуда, и составлялъ всего 4178! п.

Въ частности, по округамъ, такое колебанiе посѣвовъ колосовыхъ хлѣбовъ представляется слѣдующей таблицей:

Годъ посѣва	Алекс. окр.	Тымовск. окр.	Корсак окр.
1899	8885 п.	20623 п.	10528 п.
1900	7540(-1345п.)	20946(+323 п.)	16588(+6060п.)
1901	6897(- 642п.)	19606(-1340 п.)	15288(-1300 п.)

Изъ таблицы этой видно, что въ Александровскомъ округѣ идетъ, такъ сказать, систематическое уменьшенiе посѣвовъ хлѣбовъ, и это обстоятельство находитъ себѣ объясненiе, во первыхъ, въ томъ, что природныя условiя этого округа вообще мало способствуютъ развитiю въ немъ хлѣбопашества, во вторыхъ, въ томъ, что нѣкоторая часть полей

этого округа настолько выпахалась, что уже заброшена въ залежь и, наконецъ, въ томъ, что многіе хозяева этого округа бросаютъ свои хозяйства и выѣзжаютъ на материкъ Сибири или находятъ себѣ заработки въ каменноугольныхъ копяхъ, разрабатываемыхъ въ этомъ округѣ. Весьма возможно также, что извѣстная часть полей осталась необсѣяною за недостаткомъ сѣмянъ.

Почти тѣже самыя объясненія должны быть примѣнены и по отношенію уменьшенія посѣвовъ въ 1901 году въ округахъ Тымовскомъ и Корсаковскомъ, съ тою лишь разницею для послѣдняго, что мѣстное населеніе отвлекается отъ занятія земледѣліемъ не работою въ каменноугольныхъ копяхъ, а заработками на рубкѣ и сплавѣ лѣса и отчасти работою на рыбныхъ промыслахъ; впрочемъ, въ этомъ округѣ, обладающемъ значительнымъ числомъ, относительно еще новыхъ, селеній, размѣры уже выпаханныхъ пространствъ менѣе значительны, чѣмъ въ сѣверныхъ округахъ, тѣмъ болѣе, что въ общемъ почва Корсаковского округа должна быть признана нѣсколько болѣе плодородной.

Довольно сильное увеличеніе посѣвовъ въ Корсаковскомъ округѣ въ 1900 году находитъ себѣ весьма простое объясненіе въ томъ, во-первыхъ, что число хозяйствъ въ этомъ округѣ въ 1900 году увеличилось почти на 100 (съ 2719 въ 1899 г. до 2813 въ 1900 г.), а во вторыхъ, что въ малоземельныхъ хозяйствахъ этого округа нѣсколько увеличилась площадь полей, не превышающихъ нерѣдко всего нѣсколькихъ сотъ квадратныхъ сажень.

Какъ и въ предшествующіе года, такъ и въ 1900 и 1901 годахъ, извѣстная часть хозяйствъ во всѣхъ трехъ округахъ острова не могла, при посѣвѣ, обойтись безъ помощи сѣменами со стороны администраціи, которая, закупаая въ болѣе зажиточныхъ хозяйствахъ хлѣбъ для довольствія каторжныхъ, извѣстную часть его оставляетъ въ запасъ для раздачи въ ссуду для посѣва менѣе обезпеченнымъ и нуждающимся въ сѣменахъ хозяйствамъ. Такая помощь въ 1900 году была оказана 1653 хозяйствамъ или почти $\frac{1}{3}$ всѣхъ хозяйствъ острова, а именно:

Въ Александровскомъ округѣ—	157	хозяйствамъ	въ колич	750	пуд.
> Тымовскомъ	>	1006	>	>	6387 >
> Корсаковскомъ	>	490	>	>	2905 >

Такимъ образомъ общее количество полученныхъ населеніемъ острова въ ссуду сѣмянъ составляло 10042 пуда зерна или почти $\frac{1}{4}$ всего посѣва (22%).

Въ 1901 году число хозяйствъ, получившихъ сѣмена въ ссуду, на всемъ Сахалинѣ равнялось 2254 или 52,47% всѣхъ хозяйствъ, а все количество полученныхъ ими въ саду сѣмянъ составляло 4740 пудовъ, или около 2,24% всего посѣва.

Отдѣльно по округамъ помощь была оказана:

Въ Александровскомъ округѣ —	20	хозяйствамъ	въ колич.	83	пуд.
> Тымовскомъ	> 1635	>	>	1635	>
> Корсаковскомъ	> 599	>	>	3022	>

Среднее количество посѣва на одно хозяйство составляло:

	въ 1900 году	въ 1901 году.
Въ Александр. округѣ: зерна	около 7 пуд.	$6\frac{3}{4}$ пуд.
	картофеля 21 >	18 >
> Тымовскомъ > зерна	15 >	$14\frac{1}{4}$ >
	картофеля 16 >	14 >
> Корсаковскомъ зерна	6 >	8 >
	картофеля $5\frac{1}{2}$ >	8 >

На всемъ-же Сахалинѣ на одно среднее хозяйство приходилось:

	въ 1900 году.	въ 1901 году.
Зерна	около $8\frac{1}{2}$ пуд.	около $9\frac{1}{4}$ пуд.
Картофеля >	$11\frac{1}{2}$ >	$12\frac{1}{2}$ >

Такимъ образомъ для всего Сахалина замѣчается нѣкоторое увеличеніе посѣва на среднее хозяйство, хотя въ частности для Александровскаго и Тымовскаго округовъ приходится небольшое сокращеніе посѣвовъ въ отдѣльномъ среднемъ хозяйствѣ.

Количество собранныхъ урожаевъ, какъ-то видно изъ приложенныхъ къ обзору таблицъ, составляло:

	въ 1900 году.	въ 1901 году.
Зерна . . .	214087 пуд.	210895 $\frac{1}{2}$ пуд.
Картофеля . .	360786 >	405581 >

слѣдовательно въ 1901 году было собрано противъ 1900 года зерна на 3191 $\frac{1}{2}$ пудовъ меньше, а картофеля на 44745 пудовъ больше.

По расчёту на 1 среднее хозяйство приходилось на весь островъ:

	въ 1900 году	въ 1901 году.
Зерна	40 ¹ / ₂ пуд.	50 пуд.
Картофеля	68 <	95 >

Это количество на одну душу сельскаго населенія составляло:

	въ 1900 г.	въ 1901 г.
Зерна около	16 ¹ / ₂ пуд.	немн. бол. 14 пуд.
Картофеля около	27 ¹ / ₂ пуд.	почти 28 >

Очевидно, что такое количество сбора зернового хлѣба представляется слишкомъ недостаточнымъ для продовольствія сельскаго населенія, тѣмъ болѣе, что въ приведенный расчётъ входитъ не только сборъ продовольственнаго зерна, но и фуражнаго и, кромѣ того, изъ приведеннаго количества зерна не исключена та часть (и притомъ лучшаго), которая должна быть выдѣлена для посѣва въ будущемъ году. При исключеніи же изъ общаго валоваго сбора зерна фуражнаго и сѣмянъ, (считая послѣднія въ томъ количествѣ, въ какомъ они были употреблены въ отчетныхъ годахъ), получимъ, что на продовольствіе одной средней души сельскаго населенія острова могло поступить только:

	въ 1900 году	въ 1901 году.
Зерна	7,6 пуд.	7,6 пуд.
Картофеля	19 >	23 >

Недостаточность урожая заставляетъ администрацію острова ежегодно приходиться на помощь сельскому населенію зачисленіемъ извѣстной, и при томъ довольно значительной, его части на казенное довольствіе. Въ такой помощи нуждается населеніе всѣхъ округовъ, но не въ одинаковой степени. Наибольшихъ размѣровъ достигаетъ она въ хозяйствахъ Александровскаго округа, поставленнаго въ несравненно худшія природныя сельско-хозяйственныя условія, наименьшихъ—въ Тымовскомъ округѣ, гдѣ, при относительно болѣе удовлетворительныхъ условіяхъ, населеніе обладаетъ большими размѣрами пахотныхъ угодій; что же касается Корсаковскаго округа, то, стоя по своимъ природнымъ условіямъ выше другихъ, онъ тѣмъ не менѣе въ отношеніи обеспеченности своего сельскаго населенія хлѣбомъ собственнаго урожая, занимаетъ только среднее положеніе между обоими сѣверными округами, благодаря чрезвычайной малоземельности своихъ хозяйствъ.

По среднему расчету для отчетныхъ годовъ, считая весь зерновой хлѣбъ и исключая изъ него только сѣмена, все количество зерна, которое могло поступить въ пищу населенія на одну душу, отдѣльно по округамъ, приходилось:

	въ 1900 г.	въ 1901 г.
Въ Александровскомъ округѣ	по 5,2 пуда	по 5,2 пуда
> Тымовскомъ	> 18,7 >	> 17,0 >
> Корсаковскомъ	> 9,1 >	> 11,8 >

Нельзя не упомянуть при этомъ, что, въ виду неудовлетворительности зерна мѣстнаго урожая въ качественномъ отношеніи вообще, питательность выпеченнаго изъ него хлѣба не можетъ быть равной, а должна быть ниже нормальной.

Высшую урожайность изъ всѣхъ воздѣлываемыхъ хлѣбовъ въ 1900 году далъ овесъ, принесшій въ среднемъ по всему острову самъ 5,4, за нимъ слѣдуетъ ячмень самъ 4,6, пшеница и озимая рожь самъ 4,5; хуже другихъ удалась ярица.

По округамъ лучшіе урожаи дали:

Въ Александровскомъ:	озимая рожь-самъ	5,9.
> Тымовскомъ:	. . . овесъ >	6,0.
> Корсаковскомъ:	. . . овесъ >	5,8.

Въ 1901 году въ среднемъ по всему острову лучшей урожай дала пшеница-самъ 5,8, за нею слѣдуетъ ярица-самъ 4,8, ячмень—4,7, овесъ—4,4 и озимая рожь—4,2.

По округамъ же лучшіе средніе урожаи дали:

Въ Александровскомъ:	ярица	самъ 3,8.
> Тымовскомъ:	пшеница	> 5,7.
> Корсаковскомъ:	озимая рожь	> 7,4.
>	ячмень	> 7,3.

Изъ продовольственныхъ растений на Сахалинѣ предпочитаютъ сѣять пшеницу, которая, въ общемъ не уступая, а въ нѣкоторыхъ случаяхъ и превосходя по урожайности ярицу, даетъ болѣе вкусный и питательный хлѣбъ; изъ фуражныхъ же предпочитаютъ сѣять овесъ, имѣющій всегда обезпеченный сбытъ.

Картофель—любимѣйшее сельско-хозяйственное растение на островѣ отчасти потому, что съ единицы пространства онъ даетъ высшіе, по сравненію съ колосовыми хлѣбами, сборы, а отчасти и потому, что урожай его на островѣ болѣе надежны и наконецъ, при обилии на Сахалинѣ рыбной пищи, онъ является прекрасной приправой къ ней и суррогатомъ хлѣба.

Площадь занятая подъ картофелемъ составляла:

	въ 1900 году	въ 1901 году.
Въ Александровскомъ округѣ:	29%	29%
› Тымовскомъ . . . ›	13%	12%
› Корсаковскомъ . . . ›	11%	14%

всей площади пахотныхъ полей.

Посѣвъ отдѣльныхъ колосовыхъ хлѣбовъ по занимаемой ими площади составлялъ въ процентномъ отношеніи:

	въ 1900 году				въ 1901			
	Алекс	Тым.	Корс	по о-ву	Алекс.	Тым.	Корс.	по о-ву
Озимая рожь:	0,2	6,9	1,5	3,9	—	8,1	0,2	3,9
Яров. пшеница:	49,4	34,3	64,1	47,8	46,3	21,0	63,5	40,7
Ярица:	1,7	8,0	21,3	11,8	2,4	14,0	32,2	15,4
Ячмень:	8,2	18,3	4,3	11,5	5,3	19,3	2,7	11,0
Овесъ:	40,5	32,5	8,8	25,0	46,0	37,6	10,4	29,0

общаго количества посѣва по округамъ.

Изъ таблички этой видно, что преобладающимъ, какъ на всемъ островѣ, такъ и въ отдѣльности по округамъ, является посѣвъ пшеницы, который въ 1900 году составлялъ на всемъ островѣ почти половину всего высѣяннаго зерна, а въ 1901 году нѣсколько упалъ, благодаря увеличенію посѣвовъ ярицы и овса.

Количество накошеннаго сѣна видно изъ слѣдующей таблицы:

	въ 1900 г.	въ 1901 г
Въ Александровскомъ округѣ:	198695 пуд.	128025 под.
› Тымовскомъ ›	638886 ›	624105 ›
› Корсакойскомъ ›	415652 ›	478693 ›
Всего	1253233 ›	1231593 ›

Въ виду того, что въ 1901 году уборкѣ покосовъ благоприятствовала погода, сѣно получилось лучшаго качества, чѣмъ въ 1900 году, но продолжительная засуха въ началѣ лѣта, передъ косовицей, обусловила слабый ростъ травъ, вслѣдствіе чего въ 1901 году общій запасъ сѣна на всемъ островѣ былъ на 22½ тысячи пудовъ меньше, чѣмъ въ 1900 году, несмотря даже на то, что многія покосныя пространства, ранѣе того не выкашивавшіяся жителями, были въ 1901 году скошены. Изъ всѣхъ округовъ только въ Корсаковскомъ сѣна въ этомъ году было накошено больше, чѣмъ въ предыдущемъ, на 63 т. пудовъ.

Благодаря недобору сѣна въ Александровскомъ и Тымовскомъ округахъ, а также и тому обстоятельству, что засуха повліяла и на ростъ соломы культурныхъ растений, весною 1902 года въ округахъ этихъ не хватило кормовъ, сѣно вызвысилось въ цѣнѣ съ 25 коп (обыкновенная цѣна послѣднихъ лѣтъ) до 50 и даже до 85 копѣекъ за пудъ, а передъ весеннимъ выгономъ въ Александровскомъ округѣ его нельзя было достать ни за какую цѣну.

Возъ яровой соломы пудовъ въ 20 вѣсомъ, продававшійся прежде отъ 1. руб. 50 к. до 2 рублей, поднялся въ цѣнѣ до 5 и даже до 7 руб; подъ конецъ не хватило и соломы и въ нѣкоторыхъ селеніяхъ жители принуждены были брать ее съ крыши.

Въ Корсаковскомъ округѣ дѣло обстояло несравнено лучше, хотя и здѣсь къ веснѣ стоимость сѣна возрасла копѣекъ до 25-30 (обыкновенная цѣна 10-15 коп. за пудъ.)

По среднему разсчету на одну голову крупнаго рогатаго скота и лошадей приходилось слѣдующее количество сѣна:

	въ 1900 году	въ 1901 году.
Въ Александровск. округѣ:	100 пуд.	70 пуд.
> Тымовскомъ >	125 >	120 >
> Корсаковскомъ >	86 >	110 >

Во всѣхъ селеніяхъ острова числилось слѣдующее число построекъ по округамъ:

	въ 1900 г.			въ 1901 году.		
	Алекс	Тым.	Корс.	Алекс.	Тым.	Корс.
Жилыхъ избъ:	1089	1612	2575	1000	1443	2071
Разныхъ хозяйственныхъ:	1593	—	2355	1577	2050	2343

Такимъ образомъ къ концу отчетнаго періода численность всѣхъ вообще построекъ на островѣ уменьшилось довольно значительно, въ частности же численность жилыхъ избъ уменьшилась по всему острову на 762. Такое значительное уменьшеніе жилыхъ избъ объясняется тѣмъ, что многіе изъ выѣхавшихъ съ острова хозяевъ не могли продать своихъ домообзаводствъ по недостатку покупателей или по ветхости построекъ, причемъ, выбравъ изъ нихъ все болѣе цѣнное, бросили ихъ догнивать.

Въ общемъ же наличное сельское населеніе острова владѣло къ концу отчетнаго періода болѣе чѣмъ десятью тысячами (10484) построекъ разнаго назначенія, состоявшихъ изъ жилыхъ избъ обыкновеннаго крестьянскаго типа средней полосы Европейской Россіи и разнаго рода хозяйственныхъ построекъ.

При сравненіи числа хозяйствъ съ числомъ жилыхъ избъ оказывается, что въ 1900 г. въ Александровскомъ округѣ не было бездомовыхъ хозяйствъ, въ 1901 же году они уже оказались въ числѣ 6. Въ Тымовскомъ же округѣ число жилыхъ избъ превышаетъ число хозяйствъ, какъ въ 1900, такъ и въ 1901 годахъ, а именно; въ 1900 на 204 а въ 1901 на 70. Въ Корсаковскомъ округѣ число бездомовыхъ хозяйствъ для 1900 года опредѣлялось почти въ 8% всѣхъ хозяйствъ округа (238), тогда какъ къ концу 1901 года число жилыхъ избъ оказалось въ избыткѣ надъ численностью отдѣльныхъ хозяйствъ на 155 избъ.

Ж И В О Т Н О В О Д С Т В О .

Въ отчетный періодъ условія содержанія и ухода за домашними животными въ хозяйствахъ сельскаго населенія острова остались такими же неудовлетворительными, какими они были и ранѣе. Попытокъ улучшенія мѣстныхъ малокультурныхъ породъ крупнаго рогатаго скота и лошадей дѣлаемо не было ни самими хозяевами, ни по почину администраціи, хотя потребность въ этомъ, особенно въ улучшеніи крупнаго рогатаго скота, несомнѣнно имѣется.

Помимо доставки на островъ высококультурныхъ производителей и устройства случныхъ пунктовъ, улучшеніе породы скота, въ извѣстной степси, могло-бы быть достигнуто путемъ лучшаго подбора произво-

дителей изъ мѣстной породы и улучшеніемъ содержанія, корма и ухода за скотомъ, но, къ сожалѣнію, при отсутствіи въ населеніи къ этому сознательнаго и прочнаго стремленія, достигнуть болѣе или менѣе благопріятныхъ результатовъ трудно.

Одной изъ главныхъ причинъ къ этому служитъ непрочность мѣстныхъ хозяйствъ, заводимыхъ только на время и бросаемыхъ при первой возможности выѣзда съ острова.

Изъ приложенной къ обзору вѣдомости о количествѣ на островѣ крупнаго скота за отчетный періодъ, по сравненіи съ количествомъ его за 1899 годъ, видно, что общая численность крупныхъ домашнихъ животныхъ (лошадей и рогатаго скота) принадлежащихъ сельскому населенію увеличилась за два послѣднихъ года довольно значительно, именно на 1298 головъ, что составитъ около 10⁰/₀ всѣхъ головъ къ началу 1900 года. Особенно сильно увеличилось число лошадей, а именно: въ Корсаковскомъ округѣ на 44⁰/₀, въ Тымовскомъ на 11⁰/₀, (въ Александровскомъ же произошло уменьшеніе на 55 головъ или на 9⁰/₀), а всего по острову количество лошадей увеличилось на 22⁰/₀.

Численность стадъ крупнаго рогатаго скота повсемѣстно на островѣ увеличилось на 536 головъ или на 5,5⁰/₀, а по округамъ: въ Александровскомъ на 59 головъ (4⁰/₀), въ Тымовскомъ на 170 — (3,8⁰/₀) и въ Корсаковскомъ — на 307 — (18,1⁰/₀).

Изъ сопоставленія данныхъ вѣдомости о числѣ скота съ данными о числѣ хозяйствъ въ округахъ видно, что въ отношеніи обезпеченности хозяйствъ крупнымъ рогатымъ скотомъ въ 1900 году въ наихудшемъ положеніи находился Корсаковскій округъ.

По среднему разсчету на одно хозяйство приходилось въ 1900 году;

	Крупнаго рогатаго скота	лошадей
Въ Александровск. округѣ:	1,5 головъ	0,6 головъ
» Тымовскомъ:	3,2 »	0,9 »
» Корсаковскомъ:	1,4 »	0,8 »

Въ 1901 году.

Въ Александровскомъ:	1,5 »	0,6 »
» Тымовскомъ:	3,3 »	1,0 »
» Корсаковскомъ:	2,1 »	1,1 »

СВѢДѢНІЯ О КОЛИЧЕСТВѢ КРУПНАГО СКОТА ПО ОСТРОВУ ЗА 1900 и 1901 ГОДА.

Крупный рогатый скотъ:	Александровскій округъ				Тымовскій округъ.				Корсаковскій округъ.				О - в ъ Са х а л и н ъ,			
	1899	1900	1901	±	1899	1900	1901	±	1899	1900	1901	±	1899	1900	1901	±
Быковъ - - -	35	50	50	+15	734	680	685	-49	189	268	292	+103	958	998	1027	+69
Коровъ - - -	656	699	662	+6	1526	1554	1412	-114	1449	1655	1688	+239	3631	3908	3762	+131
Телятъ - - -	725	787	763	+38	2168	2297	2501	+333	2160	1882	2125	-35	5053	4966	5389	+336
Всего -	1416	1536	1475	+59	4428	4531	4598	+170	3798	3805	4105	+307	9642	9872	10178	+536
Л о ш а д и:																
Рабочихъ - - -	507	510	469	-38	832	1028	959	+127	260	1224	1354	+394	2299	2782	2782	+483
Жеребятъ- - -	136	143	119	-17	468	345	485	+17	561	612	840	+279	1165	1100	1444	+279
Всего -	643	653	588	-55	1300	1373	1444	+144	1521	1836	2194	+673	3464	3862	4226	+762
Итого крупн. домаш. жив.	2059	2189	2063	+4	5728	5904	6042	+314	5319	5641	6299	+980	13106	13734	14404	+1298
Свиной всего -	513	439	539	+26	495	809	919	+424	901	1534	1513	+612	1909	2782	2971	+1062

ПРИМѢЧАНІЕ: Количество скота, показаннаго въ настоящей вѣдомости за 1899 годъ, нѣсколько расходится съ количествомъ, показаннымъ въ отчетѣ за этотъ годъ, что объясняется болѣе правильнымъ подсчетомъ, сдѣланнымъ при собираніи данныхъ за отчетные года.

Хотя къ концу отчетнаго періода положеніе Корсаковскаго округа нѣсколько измѣнилось къ лучшему, но, тѣмъ не менѣе, обезпеченность рогатымъ скотомъ не можетъ быть названа удовлетворительной.

Что касается дойныхъ коровъ, то къ концу отчетнаго періода на одно среднее хозяйство приходилось:

Въ Александровскомъ округѣ 0,7 головъ

» Тымовскомъ > 1,0 >
» Корсаковскомъ > 0,9 >

Допуская возможность равномернаго распредѣленія дойныхъ коровъ по хозяйствомъ острова получимъ къ концу отчетнаго періода слѣдующее число безкоровныхъ хозяйствъ:

Въ Александровскомъ округѣ: 344 или 2⁰/₀

» Тымовскомъ: > 0 —
» Корсаковскомъ: > 328 или 12⁰/₀.

Въ дѣйствительности же распредѣленіе скота по отдѣльнымъ хозяйствамъ острова весьма неравномѣрно и на ряду съ хозяйствами, имѣющими 20—30 головъ, встрѣчаются десятки не имѣющія вовсе скота.

Число рабочаго скота, принадлежащаго сельскому населенію опредѣляется для трехъ послѣднихъ лѣтъ слѣдующими цифрами:

	1899	1900	1901	
Въ Александровскомъ округѣ: лошадей	507	510	469	
	быковъ	35	50	50
> Тымовскомъ: > лошадей	832	1028	959	
	быковъ	734	680	685
> Корсаковскомъ: > лошадей	900	1224	1354	
	быковъ	189	268	292
<hr/>				
Всего на островѣ	3257	3760	3809	

Такое количество рабочаго скота для выполненія полевыхъ работъ совершенно достаточно, такъ какъ на одну голову приходилось пашни:

	въ 1900 г.	въ 1901 в.
Въ Александровскомъ округѣ	до 2 ¹ / ₄ десят:	до 2 десят:
> Тымовскомъ >	> 2 >	> 2 >
> Корсаковскомъ >	> 1 ³ / ₄ >	> 1,8 >

Распредѣленіе рабочаго скота между отдѣльными хозяйствами также весьма неравномѣрно, какъ и распредѣленіе скота вообще.

По среднему расчету приходилось на одно хозяйство:

	въ 1900 г.	въ 1901 г.
Въ Александровскомъ округѣ	0,5 головъ >	0,5 головъ.
« Тымовскомъ >	1,2 >	0,9 >
> Корсаковскомъ >	0,5 >	0,9 >

Эпизоотій въ отчетные года на островѣ не было.

Кромѣ крупнаго рогатаго скота, лошадей и свиней, нѣкоторые изъ мѣстныхъ хозяевъ держатъ еще козъ и овецъ, но число ихъ болѣе чѣмъ ограничено.

Козъ и овецъ въ общемъ числѣ было:

	въ 1900 г.	1901 г.
Въ Александровскомъ округѣ	44	29
> Тымовскомъ >	3	5
> Корсаковскомъ >	—	—
На всемъ Сахалинѣ	47	34

Количество домашней птицы въ хозяйствахъ острова въ 1900 и 1901 годахъ видно изъ нижеслѣдующей таблицы:

На всемъ Сахалинѣ:	въ 1900 г.	въ 1901 г.
Куры . . .	23646 шт.	25890 шт.
Утокъ . . .	2593 >	3278 >
Гусей . . .	1446 >	1231 >
Индюшекъ . . .	119 »	138 >
Всего ,	27804 >	30537 »

ОГОРОДНИЧЕСТВО.

Свѣдѣнія по огородничеству представляются крайне неточными и объясняется это тѣмъ, что огородничества, какъ промысла, на Сахалинѣ нѣтъ. Изъ всѣхъ огородныхъ овощей наиболѣе распространена посадка капусты.

Н А Р О Д Н О Е О Б Р А З О В А Н І Е .

Народное образование на островѣ въ отчетный періодъ, какъ и въ предшествующіе года, было поставлено болѣе чѣмъ неудовлетворительно. На содержаніе народныхъ школъ острова, въ числѣ 37 въ 1900 г. и 36 въ 1901 г., по прежнему отпускалось всего 4000 руб. въ годъ, что въ среднемъ на школу составляетъ около 125 руб.

При столь ограниченныхъ денежныхъ средствахъ поставить школьное дѣло сколько нибудь сносно не представлялось возможнымъ. Учительскій персоналъ приходилось пополнять почти исключительно изъ ссыльнаго населенія, не исключая и ссыльно-каторжныхъ, и учителя изъ лицъ полноправныхъ составляли исключеніе: ихъ въ оба отчетные года было только по три. По образовательному цензу учителя въ большинствѣ не соотвѣтствовали своему назначенію. О воспитательномъ вліяніи такого состава учителей и говорить нечего. Учебныхъ пособій и учебниковъ было недостаточно. Помѣщенія школъ, за немногими исключеніями, не удовлетворяли самымъ скромнымъ требованіямъ гигиены.

Надзора за школами почти не было, такъ какъ Начальники Округовъ и Смотрителя Поселеній, въ непосредственномъ вѣдѣніи которыхъ состоятъ школы, будучи обременены массой служебнаго дѣла, могутъ удѣлять надзору за школами весьма немного времени.

Со второй половины 1901 года положеніе дѣла народнаго образованія нѣсколько улучшилось, такъ какъ на островѣ учреждена должность Инспектора народныхъ училищъ и Министерствомъ Народнаго Просвѣщенія установленъ ежегодный отпускъ десяти тысячъ рублей на содержаніе Министерскихъ школъ.

Изъ числа 36 школъ острова содержаніе десяти школъ, въ томъ числѣ трехъ двухклассныхъ, было отнесено на средства, ассигнованныя Министерствомъ Народнаго Просвѣщенія, что дало возможность нѣсколько улучшить обстановку остальныхъ школъ, пополнить ихъ учебными пособиями и учебниками, а также увеличить въ скромныхъ размѣрахъ содержаніе учителямъ.

Въ школы, перешедшія въ вѣдѣніе Министерства Народнаго Просвѣщенія, приглашены съ материка Сибири и Европейской Россіи вполнѣ подготовленные и соотвѣтствующіе своему назначенію учителя съ окладомъ содержанія въ 600 рублей въ годъ при готовой квартирѣ.

Кромѣ народныхъ школъ на островѣ въ отчетный періодъ было еще два училища: трехклассное, съ классомъ грамотности, при Сахалинскомъ дѣтскомъ пріютѣ Общества Попеченія о семьяхъ ссыльно-каторжныхъ, состоящаго подъ Августѣйшимъ Покровительствомъ **Государыни Императрицы МАРИИ ѲЕОДОРОВНЫ**, и четырехклассное, частное, въ п. Александровскомъ для подготовки дѣтей служащихъ къ поступленію въ среднія учебныя заведенія. Оба эти училища были поставлены удовлетворительно и преподаваніе въ нихъ велось по установленнымъ программамъ вполнѣ успѣшно.

Всѣхъ дѣтей за отчетный періодъ на островѣ было: въ 1900 г. — 7002 и въ 1901 г. — 7514. Изъ этого числа дѣтей школьнаго возраста было: въ 1900 г. — 2057 и въ 1901 г. — 2045, обучалось же въ школахъ въ 1900 г. — 849 и 1901 г. — 959 дѣтей.

Изъ общаго числа обучавшихся въ школахъ наибольшій процентъ приходится на двухклассныя школы, расположенныя въ центрахъ управленія округовъ, въ школахъ же расположенныхъ по селеніямъ число учениковъ рѣзко колеблется, опускаясь даже до четырехъ учениковъ. Одной изъ главныхъ причинъ незначительнаго состава учениковъ въ школахъ служить отсутствіе при школахъ общежитій, вслѣдствіе чего родители, при суровой сахалинской зимѣ, массѣ выпадающаго снѣга и отдаленности многихъ селеній отъ мѣста расположенія школъ, лишены возможности посылать своихъ дѣтей въ школы.

Устройство общежитій крайне желательно, такъ какъ оно не только будетъ способствовать увеличенію числа учащихся, но, вмѣстѣ съ тѣмъ, даетъ возможность изолировать дѣтей на все время учебныхъ занятій отъ пагубнаго вліянія порочной среды, въ которой приходится оставаться дѣтямъ въ настоящее время.

БЛАГОТВОРИТЕЛЬНЫЯ УЧРЕЖДЕНІЯ.

За отчетный періодъ на островѣ функционировали два благотворительныхъ общества; Общество Пособія бѣднымъ на о-вѣ Сахалинѣ и Сахалинское Отдѣленіе состоящаго подѣ Августѣйшимъ Покровительствомъ Государыни Императрицы **МАРИИ ѲЕОДОРОВНЫ** Общества Попеченія о семьяхъ ссыльно-каторжныхъ.

Общество Пособія бѣднымъ на Сахалинѣ проявляло свою благотворительность, главнымъ образомъ, выдачею пособій наиболѣе нуждающимся, впавшимъ по несчастнымъ обстоятельствамъ въ нужду, и выдачею пособій на выѣздъ съ острова въ предѣлы Сибири и въ Европейскую Россію, пріобрѣтшимъ на это право. Кромѣ того, Обществомъ выдавались ссуды на покупку домовъ, скота и швейныхъ машинъ тѣмъ изъ ссыльныхъ, которые проявляли желаніе прочно устроиться на Сахалинѣ. Учрежденная обществомъ въ концѣ 1899 года дешевая столовая продолжала свою дѣятельность и въ теченія всего отчетнаго періода.

Несмотря на значительное число бѣдныхъ, нуждающихся въ помощи со стороны общества, послѣднее, въ виду крайней ограниченности денежныхъ средствъ, не только не можетъ идти на встрѣчу нуждающимся, но должно изъ года въ годъ сокращать свою дѣятельность.

Въ совершенно иномъ направленіи проявляетъ свою благотворительную дѣятельность Сахалинское Отдѣленіе Общества Попеченія о семьяхъ ссыльно-каторжныхъ. Главною своею цѣлью Отдѣленіе поставило, какъ указываетъ и самое его названіе, попеченіе о семьяхъ ссыльно-каторжныхъ, въ большинствѣ добровольно прибывшихъ на Сахалинѣ, дѣлать, съ своими мужьями и отцами тяжесть ссылки. Положеніе большинства этихъ семей по истинѣ ужасно, а особенно ужасно и печально положеніе многочисленныхъ дѣтей.

Съ цѣлью призрѣнія и воспитанія дѣтей уже съ давнихъ поръ на островѣ существовало два пріюта—одинъ въ п. Александровскомъ, а другой въ п. Корсаковскомъ. Въ концѣ 1898 года Общество Попече-

нія о семьяхъ ссыльно-каторжныхъ, открывъ въ п. Александровскомъ свой отдѣлъ, приняло вмѣстѣ съ тѣмъ подъ свое покровительство сахалинскіе пріюты. Тогда-же изъ двухъ пріютовъ былъ образованъ одинъ, подъ названіемъ: «Сахалинскій Пріютъ Общества Попеченія о семьяхъ ссыльно-каторжныхъ», съ двумя отдѣленіями, въ п. Корсаковскомъ и въ селеніи Рыковскомъ (открыты въ декабрѣ 1898 г.), въ послѣднемъ исключительно для дѣтей младшихъ возрастовъ, не требующихъ еще школьнаго обученія.

Щедрая помощь, оказываемая Обществомъ Отдѣленію ежегоднымъ отпускомъ семи тысячъ рублей въ добавокъ къ деньгамъ, отпускаемымъ по смѣтѣ Главнаго Тюремнаго Управленія, въ суммѣ шести тысячъ рублей, дала возможность поставить на надлежащую высоту дѣло призрѣнія и воспитанія дѣтей и значительно увеличить число призрѣваемыхъ. Число призрѣваемыхъ въ пріютѣ и его отдѣленіяхъ было: въ 1900 г. 103, а въ 1901 г. 104, которые были распределены слѣдующимъ образомъ:

	Въ 1900 г.		Въ 1901 г.	
	Мальч.	Дѣвоч.	Мальч.	Дѣвоч.
Въ Пріютѣ	41	22	38	25
Въ Корсаковскомъ Отдѣленіи	12	7	12	7
Въ Рыковскомъ Отдѣленіи	7	14	11	11
Всего	60	43	61	43
	103		104	

По сравненію съ подотчетнымъ годомъ къ концу отчетнаго періода число призрѣваемыхъ увеличилось на десять дѣтей.

На ряду съ школьнымъ обученіемъ дѣти обучались разнаго рода ремесламъ: мальчики — сапожному, башмачному, портняжному, столярному, слесарному и переплетному, а дѣвочки — рукодѣлію, стиркѣ бѣлья и уходу за домашними животными. Сверхъ того, имѣющійся при пріютѣ значительной огородъ обрабатывается исключительно дѣтьми.

Содержаніе пріюта и его отдѣленій обошлось; въ 1900 г. 13773 руб. 18 коп., а въ 1901 г. 13498 руб. 84. коп.

Съ цѣлью предоставить мѣстному населенію вѣрный заработокъ и избавить его отъ эксплуатаціи работодателей, съ осени 1901 года, Обществомъ Попеченія о семьяхъ ссыльно-каторжныхъ открытъ въ п. Александровскомъ Домъ Трудолюбія. Потребность въ домѣ трудолюбія давно уже ощущалась на Сахалинѣ, а по тому нельзя не привѣтствовать этого добраго и полезнаго дѣла, починъ къ осуществленію котораго всецѣло принадлежитъ Обществу Попеченія о семьяхъ ссыльно-каторжныхъ. Несмотря на весьма короткое время существованія Дома Трудолюбія, въ достаточной степени выяснилась его жизненность, и смѣло можно сказать, что широкое развитіе его дѣятельности въ будущемъ вполне обезпечено.

ПОЧТА И ТЕЛЕГРАФЪ.

Въ теченіи отчетнаго періода никакихъ измѣненій въ числѣ и составѣ почтовыхъ учрежденій не произошло; по прежнему на островѣ имѣются три Почтово-Телеграфныя Конторы въ заставахъ Александровскомъ, Корсаковскомъ и Тихменевскомъ. Предположенная къ открытію въ с. Рыковскомъ почтово-телеграфная контора, за неустройствомъ еще помѣщенія, не открыта. Изъ имѣвшихся на островѣ семи вспомогательныхъ телеграфныхъ станцій, станція въ п. Дуэ въ 1900 году закрыта, а взамѣнъ ея открыта станція въ с. Дербинскомъ, представляющемъ собою центръ значительнаго тюремнаго района. Устройство телеграфной станціи въ селеніи Дербинскомъ вызвало переносъ направленія телеграфной линіи, соединяющей п. Александровскій съ п. Корсаковскимъ, съ прежняго ея направленія, черезъ Ведерниковскій станокъ и с. Малотымово къ с. Рыковскому, въ долину р. Арково, чрезъ с. Дербинское къ с. Рыковскому. Всѣ работы по переносу линіи были произведены трудомъ ссыльно-каторжныхъ.

Завѣдываніе вспомогательными телеграфными станціями возложено на обученныхъ телеграфному дѣлу тюремныхъ надзирателей, подчинен-

ныхъ, въ той части своей дѣятельности, начальникамъ ближайшихъ почтово-телеграфныхъ конторъ.

Движеніе корреспонденціи по острову осталось на заботѣ администраціи, исполняющей функціи почтовыхъ учреждений и пользующейся для движенія почтъ тюремными лошадьми. Приѣмъ и выдача корреспонденціи всѣхъ родовъ, за исключеніемъ постовъ Александровскаго, Корсаковскаго и Тихменевскаго, лежитъ на обязанности администраціи острова, не получающей за это никакого особаго вознагражденія, а обязанности сопровождающихъ почту почталіоновъ исполняютъ тюремные надзиратели. Обмѣнъ корреспонденціи между постомъ Александровскимъ и селеніями Дербинскимъ, Рыковскимъ и Оноромъ производится одинъ разъ въ недѣлю. Съ постомъ-же Корсаковскимъ, въ зимнее время, почтовое сообщеніе устанавливается только съ наступленіемъ пути. Отъ поста Александровскаго до селенія Козарскаго и отъ с. Найбучи до Корсаковскаго поста почта перевозится на тюремныхъ лошадяхъ, а между селеніями Козарскимъ и Найбучи на оленяхъ и собачьихъ нартахъ, на наемъ которыхъ почтово-телеграфнымъ вѣдомствомъ отпускаются денежные средства.

Въ отчетный періодъ было отправлено зимнихъ почтъ: въ г. Николаевскъ въ 1900 г.—7, въ 1901 г.—14.

Въ лѣтнее время почтовое сообщеніе, какъ съ Корсаковскимъ постомъ, такъ и съ материкомъ производится почтовыми пароходами. Въ зимнее время почта на материкъ отправляется, съ установленіемъ пути, на собачьихъ нартахъ черезъ г. Николаевскъ. Съ прекращеніемъ-же навигаціи до установленія зимняго пути, въ теченіи 3 мѣсяцевъ, и съ половины марта до открытія навигаціи, въ теченіи 1½ мѣсяца, обмѣнъ корреспонденціи, какъ съ Корсаковскимъ постомъ, такъ и съ материкомъ, прекращается.

Въ іюль мѣсяцъ отчетнаго 1901 года произошла порча телеграфнаго кабеля, что поставило островъ въ чрезвычайно затруднительное положеніе, такъ какъ онъ лишился единственнаго постоянного сообщенія съ материкомъ. Телеграммы во время навигаціи пришлось направлять почтовыми пароходами на телеграфную станцію Декастри, а въ экстренныхъ случаяхъ посылать тюремнымъ катеромъ, но посылка катера была возможна только при совершенно тихой погодѣ. Съ уста-

новленіемъ зимняго пути съ г. Николаевскомъ телеграммы посылались собачьими нартами, отходившими изъ г. Николаевска и поста Александровскаго черезъ каждые четыре дня.

Количество пересылаемой почтово-телеграфной корреспонденціи, а равно и доходность почтово-телеграфныхъ учреждений видны изъ прилагаемой къ обзору вѣдомости.

МЕДИЦИНСКО-САНИТАРНАЯ ЧАСТЬ.

Народное здравіе.

За отчетные года заболѣваемость населенія острова выразилась въ слѣдующихъ цифрахъ: въ 1900 году пользовано 38713 человекъ, изъ нихъ въ лечебницахъ-6930 и амбулаторно 31783; въ 1901 году пользовано 41666 человекъ, изъ нихъ въ лечебницахъ 6076 и амбулаторно 35556 человекъ; смертельный исходъ наблюдался въ первомъ изъ отчетныхъ годовъ въ 250, во второмъ въ 274 случаяхъ.

По сравненіи съ подотчетнымъ 1899 годомъ заболѣваемость уменьшилась къ 1 января 1902 года на 11840 чел. (въ 1899 г. — 52467 заболѣв.), смертность-же увеличилась на 72 чел. (въ 1899 г. — 202 чел.), каковое измѣненіе, однако, произошло неравномѣрно для отчетныхъ годовъ, взятыхъ отдѣльно. Такъ въ 1900 году, по сравненіи съ 1899 г., заболѣваемость уменьшилась на 13753 и смертность увеличилась на 48 человекъ, въ то время, какъ въ 1901 году, по сравненіи съ предыдущимъ годомъ, заболѣваемость, наоборотъ, увеличилась на 2913 и смертность на 24 человекъ. Такимъ образомъ, 1900 годъ слѣдуетъ признать особенно благопріятнымъ въ смыслѣ народнаго здравія.

Изъ числа заболѣваній 1900 года наибольшее количество приходится на долю нижеслѣдующихъ рубрикъ: въ рубрикѣ эпидемическихъ и заразныхъ болѣзней, 3421 случай, въ рубрикѣ заболѣваній дыхательныхъ путей-4716, въ рубрикѣ заболѣваній желудочно-кишечнаго канала — 5202, въ рубрикѣ заболѣваній нервными болѣзнями и мышечнымъ ревматизмомъ — 4170 и, наконецъ, въ рубрикѣ ушибовъ и раненій — 4487.

Въ 1901 г. замѣчается увеличеніе почти по всѣмъ названнымъ группамъ; такъ въ означенномъ году было заболѣваній дыхательныхъ путей 5103, желудочно-кишечнаго канала—6806, заболѣваній нервными болѣзнями и мышечнымъ ревматизмомъ—4672, ушибовъ и пораненій—4767 случ., и лишь для группы эпидемическихъ и заразныхъ болѣзней наблюдается значительное уменьшеніе, 2968 случаевъ.

Хотя, такимъ образомъ, въ группѣ эпидемическихъ и заразныхъ болѣзней и наблюдается постепенное уменьшеніе (въ 1900 году, въ сравненіи съ 1899 г., на 479., въ 1901, въ сравненіи съ 1900, на 453 случая), но по нѣкоторымъ изъ отдѣльныхъ болѣзней этой группы все-же необходимо отмѣтить довольно значительное увеличеніе заболеваемости, что касается въ особенности 1900 года. Такъ коклюшъ, а вшій въ 1899 году всего 35 случаевъ, далъ въ 1900 году 263 случая, будучи завезенъ въ Корсаковскій округъ съ партіей женщинъ и дѣтей, прибывшихъ изъ Европ. Россіи. Въ 1901 году заболѣванія этой болѣзню вновь понизились до 43 случаевъ. Дифтеритъ наблюдался въ 1900 году, какъ исключеніе, въ 7 случаяхъ, изъ нихъ четыре со смертельнымъ исходомъ, а въ 1901 г. въ 6 случаяхъ, изъ нихъ въ двухъ со смертельнымъ исходомъ. Крупъ наблюдался въ первомъ изъ отчетныхъ годовъ въ семи случаяхъ (4 случая со смертельнымъ исходомъ) и 1901 году въ 15 случаяхъ (10 случаевъ со смертельнымъ исходомъ). Какъ были занесены на островъ послѣднія двѣ болѣзни, осталось невыясненнымъ. Въ 1900 году была занесена на островъ вмѣстѣ съ домашними вещами, снятыми съ частнаго парохода, скарлатина, давшая въ каждомъ изъ отчетныхъ годовъ по два случая безъ смертельнаго исхода:

Заболѣванія сифилисомъ (въ 1899 г. - 1476) поражаютъ въ отчетные года значительнымъ уменьшеніемъ; въ 1900 году ихъ наблюдалось 1085, т. е. въ сравненіи съ подотчетнымъ годомъ меньше на 391), а въ 1901 году лишь 742, (т. е. въ сравненіи съ 1900 годомъ меньше на 343), при томъ такое уменьшеніе заболѣваній особенно отразилось на Тымовскомъ и Корсаковскомъ округахъ, такъ что за два года число заболѣваній сифилисомъ уменьшилось почти на половину,

что слѣдуетъ приписать болѣе тщательному соблюденію санитарно-полицейскихъ мѣропріятій въ отношеніи проституціи.

Переходя къ слѣдующимъ группамъ, слѣдуетъ отмѣтить сильное увеличеніе заболѣваній маляріей; въ 1900 г. такихъ заболѣваній было 1727, въ 1901 г.—1955 (въ 1899 г. лишь 870).

Проказа, въ 1900 г. ни въ одномъ округѣ не обнаруженная, наблюдалась въ слѣдующемъ году въ 4 случаяхъ по Тымовскому округу. Два изъ этихъ случаевъ были усмотрѣны случайно при осмотрѣ убитыхъ, при чемъ изъ разспросовъ оказалось, что одинъ изъ убитыхъ страдалъ проказой уже болѣе 8 лѣтъ. Слѣдующіе два случая проказы были обнаружены въ двухъ различныхъ мѣстахъ, при чемъ было выяснено, что женщина, больная проказой, болѣе пяти лѣтъ живетъ съ мужемъ и двумя дѣтьми совершенно здоровыми.

Заболѣваемость органовъ дыханія, выразившаяся въ 1899 году 6099 случаями, уменьшилась въ 1900 году до 4719 (т. е. на 1383), а въ 1901 году, въ сравненіи съ 1900 годомъ, опять нѣсколько увеличилась, сказавшись въ 5103 случаяхъ (т. е. на 386).

Наибольшее число этого рода заболѣваній приходится въ 1901 году на Корсаковскій округъ, несмотря на его значительно болѣе мягкій климатъ. Вообще слѣдуетъ отмѣтить, что по Корсаковскому округу въ 1901 году замѣчается увеличеніе случаевъ тѣхъ заболѣваній, которыя вызываются, главнымъ образомъ, плохими климатическими условіями, какъ-то, помимо названной группы, маляріи, мышечного ревматизма и проч., что заставляетъ предполагать измѣненія въ климатѣ Южнаго Сахалина, повліявшія на увеличеніе заболѣваній простудными формами. Въ общемъ заболѣваемость органовъ дыханія уменьшилась за два года на 997 случаевъ, что слѣдуетъ отнести къ болѣе теплomu лѣту и къ умѣреннымъ, сравнительно, холодамъ за послѣдніе два года.

Въ связи съ этимъ явленіемъ и объясняясь одинаковыми съ нимъ причинами, находится меньшее число заболѣваній подкожной клѣтчатки, заболѣваній ушными болѣзнями и суставнымъ ревматизмомъ. Заболѣваній подкожной клѣтчатки зарегистрировано въ 1899 г. 3868, въ 1900—2719, въ 1901—2596; заболѣваній ушными болѣзнями: въ 1899—

1018, въ 1900—512, въ 1901—518; заболѣваній суставнымъ ревматизмомъ: въ 1899—1553, въ 1900—1351, въ 1901—1329.

Ушибы и раненія наблюдались въ 1900 году въ 4487, а въ 1901 г. въ 4767 случаяхъ, причемъ и для этихъ заболѣваній наибольшая доля приходится на Корсаковскій округъ, что, надо полагать, находится въ связи съ большимъ числомъ населенія, занимающагося въ этомъ округѣ разработкой лѣсныхъ богатствъ, особенно усилившейся за отчетные года.

Что касается уменьшенія заболѣваемости болѣзнями желудочно-кишечнаго канала (въ 1901, въ сравненіи съ 1899 г., на 1868., въ 1901, въ сравненіи съ тѣмъ-же годомъ, на 264), то это обстоятельство, по-видимому, слѣдуетъ приписать большому развитію на островѣ различныхъ работъ, большому матеріальному обезпеченію и лучшему питанію; это-же обстоятельство могло оказать вліяніе на уменьшеніе заболѣваемости болѣзнями нервной и мышечной системы (въ 1899 г.—6495 случ., въ 1900—4170, въ 1901—4672), такъ какъ увеличеніе матеріальнаго достатка даетъ большую свободу выбора работы сообразно состоянію тѣлесныхъ силъ.

Отмѣчая такимъ образомъ уменьшеніе такого рода заболѣваній за два года, въ сравненіи съ подотчетнымъ годомъ, необходимо, однако, сказать, что за 1901 годъ, въ сравненіи съ 1900 годомъ, все-таки число этихъ заболѣваній значительно увеличилось (на 1604 ч.)

Значительное уменьшеніе заболѣваній наблюдается и относительно анеміи; число заболѣваній анеміей ограничилось въ 1900 году 1463 и въ 1901 году 1331 случаями, въ сравненіи съ 2681 случаями подотчетнаго года; уменьшеніе анеміи, въ особенности среди каторжнаго населенія острова, слѣдуетъ объяснить большимъ сообразованіемъ тюремной администраціи при распредѣленіи работъ съ силами каждаго рабочаго.

Число стационарныхъ душевно-больныхъ за 1900 годъ, какъ и въ предыдущіе года, показывало склонность къ постепенному увеличенію (въ 1899—183, въ 1900—199 ч.); нѣкоторое пониженіе его въ 1900 г. 191 ч. должно быть признано случайнымъ.

Значительное число отравленій рыбнымъ ядомъ, наблюдавшихся въ 1900 году въ 43 случаяхъ, имѣло причиной не столько употребле-

ніе въ пищу испорченной рыбы, сколько потребленіе въ большихъ количествахъ мѣстной рыбы «вахни» (родъ наваги), содержащей рыбный ядъ иногда и въ свѣжемъ видѣ.

На смѣну этого рода отравленій появилось особенно сильное увеченіе числа отравленій алкоголемъ, наблюдавшихся въ 1901 году въ 28 случаяхъ (противъ 16-ти 1900 года). Такое явленіе объясняется, какъ чрезвычайнымъ пристрастіемъ ссыльнаго населенія къ спиртнымъ напиткамъ, такъ и потребленіемъ ихъ въ особенно не доброкачественномъ видѣ, въ видѣ самосадки и проч.

Измѣненія среди другихъ категорій заболѣваній не поясняются такъ какъ другихъ рѣзкихъ колебаній между отчетными годами и 1899 годомъ не замѣчалось.

В РАЧЕБНАЯ ПОМОЩЬ ЗАБОЛѢВАЮЩИМЪ.

Въ отчетные года, какъ и въ предшествоващій, на островѣ функционировали три окружныя лечебницы, расположенныя въ центрахъ округовъ, въ п. Александровскомъ, селеніи Рыковскомъ и п. Корсаковскомъ. Врачебную помощь въ нихъ подавали Окружные врачи и врачи Окружныхъ лечебницъ и, кромѣ того, состоящіе при лечебницахъ штатные фельдшера. Число штатныхъ кроватей въ Александровской Окружной лечебницѣ было 200, въ Тымовской 100 и въ Корсаковской 100.

Кромѣ того для оказанія врачебной помощи имѣлось 10 околотковъ. Околотки устроены при всѣхъ тюрьмахъ, причемъ при Александровской тюрьмѣ ихъ имѣется два: одинъ при отдѣленіи для испытуемыхъ и одинъ при отдѣленіи для исправляющихся и, сверхъ того, по околотку при Владимірскомъ и Мгачинскомъ рудникахъ. Штатное число кроватей въ околоткахъ 185. Околотки состоятъ въ вѣдѣніи окружныхъ врачей, непосредственное-же завѣдываніе ими возлагается частью на штатныхъ фельдщеровъ, частью на ссыльныхъ изъ бывшихъ фельдшеровъ и даже просто на перевязчиковъ изъ ссыльныхъ, нѣсколько подготовленныхъ къ исполненію фельдшерскихъ обязанностей при окружныхъ лечебницахъ. Окружные врачи принуждены, за недостаткомъ

врачебнаго персонала и въ центрахъ, удѣлять разъѣздамъ по селеніямъ и попеченію объ околоткахъ сравнительно мало времени, такъ что околотки подолгу остаются на попеченіи фельдшеровъ; въ особенности такой ненормальный порядокъ ощущается въ околоткахъ, находящихся внѣ мѣстожителства врачей. Это неудобство можетъ быть устранено лишь увеличеніемъ штата врачей. Изъ числа восьми положенныхъ по штату врачей въ теченіи всего 1900 года было на лицо постоянно лишь три: Завѣдѣвающій Медицинской частью, Александровскій и Тымовскій Окружные врачи.

Младшій врачъ Александровской окружной лечебницы прибылъ лишь въ сентябрѣ мѣсяцѣ, завѣдываніе-же Тымовской лечебницей пришлось поручить врачу Тымовской мѣстной команды. Въ Корсаковскомъ округѣ въ теченіи почти трехъ четвертей отчетнаго 1900 г. былъ всего одинъ врачъ. Этотъ округъ за все это время оставался то безъ окружнаго врача, то безъ врача окружной лечебницы; обязанности послѣдняго относилъ случайно проживавшій въ п. Корсаковскомъ вольно-практикующій врачъ и это измѣнилось къ лучшему лишь въ октябрѣ мѣсяцѣ, когда прибыли врачъ окружной лечебницы и окружной врачъ. Въ 1901 году изъ восьми штатныхъ врачей было лишь 5. Изъ числа 18 штатныхъ фельдшеровъ при всѣхъ трехъ окружныхъ лечебницахъ состояло въ 1900 году 7 фельдшеровъ и одна сестра милосердія, назначенная на штатную должность фельдшера.

Тоже число съ небольшими случайными измѣненіями состояло и въ 1901 году; остальные-же штатные фельдшера состояли при околоткахъ и перевязочныхъ пунктахъ, имѣющихся въ нѣкоторыхъ селеніяхъ. Недостаточное число фельдшеровъ при лечебницахъ пополнялось ссылькаторжными изъ бывшихъ фельдшеровъ или перевязчиками изъ сс.-каторжныхъ, лицами въ большинствѣ случаевъ малограмотными и пріобрѣтшими лишь нѣкоторый практическій навыкъ. Такимъ образомъ, недостатокъ штата фельдшеровъ заставлялъ ввѣрять далеко ненадежнымъ лицамъ лекарства, инструменты и проч.

При каждой изъ лечебницъ, при двухъ околоткахъ Александровской и при околоткахъ Рыковской и Корсаковской тюремъ врачи принимали ежедневно приходящихъ больныхъ. При лечебницахъ принимались ис-

ключительно поселенцы, крестьяне и лица свободного состоянія, а при околоткахъ исключительно ссыльно-каторжные. (Въ околоткѣ при Александровской тюрьмѣ для испытуемыхъ врачъ принималъ входящихъ больныхъ лишь три дня въ недѣлю, будучи вынужденъ, за недостаткомъ времени, поручать приемъ въ остальные дни фельдшеру).

Въ тюремные околотки въ мѣстахъ расположенія лечебницъ принимались лишь больные съ легкими заболѣваніями, а болѣе тяжкіе больные отправлялись въ окружныя лечебницы. Исключение отсюда представлялъ лишь околотокъ при отдѣленіи для испытуемыхъ Александровской тюрьмы, гдѣ помѣщались и трудно-больные, состоявшіе на лазаретномъ довольствіи, тогда какъ больные, лежавшіе въ остальныхъ околоткахъ, получали пищу изъ общаго тюремнаго котла.

Въ прочихъ околоткахъ амбулаторный приемъ производился фельдшерами и перевязчиками.

Всѣ амбулаторія снабжались перевязочными средствами, лекарствами и инструментами изъ аптекъ при окружныхъ лечебницахъ бесплатно.

Приемный покой на Мгачинскомъ рудникѣ общества Маковскій и К^о былъ снабженъ медикаментами за счетъ предпринимателей и служащихъ при приемномъ покоѣ фельдшеръ оказывалъ помощь больнымъ и выдавалъ лекарства бесплатно.

Какъ въ подотчетный годъ, такъ и въ отчетные года спеціальной психіатрической лечебницы, несмотря на значительное число душевно-больныхъ, не имѣлось и такого рода больные помѣщались во всѣхъ трехъ лечебницахъ острова, причемъ наибольшее число ихъ было въ Александровской окружной лечебницѣ.

Какъ въ Тымовской, такъ и въ Корсаковской окружныхъ лечебницахъ душевно-больные содержались временно въ общихъ палатахъ съ остальными больными и затѣмъ, по мѣрѣ возможности, переводились въ Александровскую окружную лечебницу; здѣсь больные большею частью пользовались въ спеціальномъ психіатрическомъ отдѣленіи, расположенномъ въ селеніи Ново-Михайловскомъ, въ 7 верстахъ отъ п. Александровскаго, хотя за переполненностью этого отдѣленія, нѣкоторая, сравнительно небольшая, часть больныхъ всетаки оставалась въ общихъ палатахъ лечебницы. Тотъ-же крайній недостатокъ мѣсть въ

отдѣленіи заставляяль мириться съ помѣщеніемъ болѣе спокойныхъ душевно-больныхъ, уже безъ всякаго врачебнаго надзора, въ тюрьмахъ, богадѣльняхъ и даже по частнымъ квартирамъ. Смежность большого селенія, устройство психіатрическаго отдѣленія по типу колоніи, недостаточный и ненадежный персоналъ надзора и служителей дѣлали возможными нерѣдкія отлучки больныхъ въ село и даже въ п. Александровскій, что вносило въ обыденное теченіе жизни колоніи ошутительный беспорядокъ. Въ настоящее время приняты коренныя мѣры предотвращенія отлучекъ изъ психіатрическаго отдѣленія, а именно: колонія обнесена надежной оградой типа тюремныхъ палъ.

Несмотря на значительное число больныхъ, (1900—г. 199, въ 1901—191), штатнаго врача-специалиста по душевнымъ болѣзнямъ на островѣ не имѣлось. Этотъ недостатокъ давалъ себя знать и получалъ особо важное значеніе при судебно-медицинскомъ освидѣтельствованіи душевно-больныхъ на предметъ выясненія вопроса о ихъ вмѣняемости.

Спеціальныхъ родовспомогательныхъ заведеній на островѣ не существуетъ. Помощь роженицамъ за отчетные года оказывалась, какъ и раньше, врачами и акушерками по преимуществу на дому и изрѣдка въ лечебницахъ. По причинѣ неблагоустройства въ послѣднихъ родильныхъ покоевъ, населеніе не превыкло къ акушерской помощи при лечебницахъ. Родильный покой имѣется, собственно говоря, лишь при Корсаковской окружной лечебницѣ, гдѣ онъ помѣщается въ отдѣльной, чистой и удобной постройкѣ, въ другихъ-же лечебницахъ, вмѣсто родильнаго покоя отводились отдѣльныя комнаты при женскихъ палатахъ, недостаточно спокойныя и изолированныя.

Въ Александровскомъ и Тымовскомъ округахъ акушерки были налицо въ теченіи всего отчетнаго періода; въ Корсаковскомъ же округѣ акушерка отсутствовала съ 7 іюля мѣсяца 1900г. и по августъ мѣсяць 1901 года.

Медицинскій персоналъ тюремнаго вѣдомства состоялъ въ теченіи всего 1900 года изъ 6 врачей, 17 фельдшеровъ, 1 сестры милосердія (фельдшерицы), 3 акушерокъ, 3 фармацевтовъ; въ 1901 году изъ: 5 врачей, 15 фельдшеровъ, 1 сестры милосердія (фельдшерицы), 3 акушерокъ, 3 фармацевтовъ.

Аптеки на островѣ имѣлись только при окружныхъ лечебницахъ, частныхъ-же аптекъ не было вовсе. При главной аптекѣ въ п. Александровскомъ состоялъ провизоръ съ двумя помощниками, аптеками-же при Тымовской и Корсаковской лечебницахъ завѣдывали фельдшера подѣ наблюдениемъ врачей, несмотря на большой ежедневный отпускъ изъ нихъ лекарствъ. Всѣ лекарства выдавались аптеками бесплатно. Всего по острову было отпущено лекарствъ въ 1900 году по 124442 рецептамъ и въ 1901 году по 110141 рецептамъ, не считая въ томъ числѣ отпусковъ въ околотки и на перевязочныя пункты.

Ненормальность положенія аптечнаго дѣла на островѣ, оставленіе аптекъ, въ виду обремененности врачей непосредственными обязанностями, въ двухъ округахъ въ исключительномъ завѣдываніи фельдшеровъ, приводитъ къ признанію неотложной необходимости введенія въ штаты хотя-бы по одному аптекарскому помощнику при аптекахъ Корсаковской и Тымовской окружныхъ лечебницъ.

СУДЕБНО - МЕДИЦИНСКАЯ ЧАСТЬ.

Въ виду недостатка врачей и слабого развитія на островѣ путей сообщенія, вслѣдствіе чего цѣлый рядъ селеній не имѣетъ вовсе дорогъ и попасть въ нихъ можно только въ извѣстное время года, производство судебно-медицинскихъ вскрытій встрѣчаетъ крайнее затрудненіе и нерѣдки случаи, когда трупы лежатъ по нѣсколько мѣсяцевъ, подвергаясь полному разложенію и этимъ затрудняютъ опредѣленіе причинъ смерти.

Судебно-медицинскія вскрытія и осмотры производились, главнымъ образомъ, окружными врачами, а иногда, за ихъ отсутствіемъ, и врачами лечебницъ.

Въ 1900 году всѣхъ медицинскихъ осмотровъ и вскрытій мертвыхъ тѣлъ было произведено 118, изъ ихъ числа смерть была признана насильственной въ 89 случаяхъ, т. е. 75, 4%. Изъ числа случаевъ насильственной смерти было: самоубійствъ 3, убійствъ 86; дѣтоубійствъ не было.

Освидѣтельствованій живыхъ людей по требованію судебныхъ властей было произведено 282, осмотровъ вещей 30.

Всѣхъ медицинскихъ актовъ было составлено 430.

Въ 1901 году всѣхъ медицинскихъ осмотровъ и вскрытій мертвыхъ тѣлъ было произведено 104; изъ этого числа насильственная смерть была признана въ 89 случаяхъ, что составляетъ 84,6⁰/о. Изъ числа случаевъ признанія смерти насильственной было самоубійствъ 2, убійствъ 87, дѣтоубійствъ не было.

Освидѣтельствованій живыхъ людей по требованію судебныхъ властей было произведено 215, осмотровъ вещей 6.

Всѣхъ судебно-медицинскихъ актовъ было составлено 326.

ВРАЧЕБНО-ПОЛИЦЕЙСКІЙ [санитарный] НАДЗОРЪ.

Правильной организаціи санитарнаго надзора, за недостаткомъ служащихъ, въ отчетные года, какъ и въ подотчетный, не было и весь надзоръ сводился къ случайнымъ осмотрамъ мѣстностей и лавокъ врачами совмѣстно съ завѣдывающими полицейской частью (Начальниками тюремъ или помощниками ихъ) въ постахъ и смотрителями поселеній въ селеніяхъ. Такой надзоръ, за массой возложенныхъ на этихъ чиновъ обязанностей, естественно, носилъ характеръ совершенной случайности и ограничивался принятіемъ мѣръ къ устраненію лишь самыхъ рѣзкихъ нарушеній правилъ общественной гигіены.

Что касается борьбы съ распространеніемъ венерическихъ болѣзней, то она состояла въ ежедневномъ приѣмѣ въ лечебницахъ всѣхъ заболѣвшихъ, въ осмотрѣ прибывающихъ на островъ новыхъ партій ссыльно-каторжныхъ мужчинъ и женщинъ и въ наблюденіи за проституціей, особенно за тайной, чрезвычайно сильно развитой на островѣ. Уличенныя въ проституціи женщины еженедѣльно отсылались завѣдывающими

полицейской частью въ лечебницы при особыхъ билетахъ. Если во время еженедѣльныхъ осмотровъ для проституттокъ оказывались больныя сифилисомъ или другими венерическими болѣзнями, то онѣ оставались въ лечебницахъ. Женщины, уличенныя въ проституціи, регистрировались лишь въ Александровскомъ и Тымовскомъ округахъ. Все количество осмотровѣнныхъ женщинъ составляло, несомнѣнно, лишь малую долю занимающихся тайною проституціей. Принимая во вниманіе, что сифились и прочія венерическія болѣзни свили себѣ на островѣ чрезвычайно прочное гнѣздо, названныя мѣры слѣдуетъ признать совершенно недостаточными, тѣмъ болѣе, что женщины, признанныя больными и помѣщенныя, при отсутствіи специальныхъ лечебницъ, въ общія окружныя лечебницы, пользуясь недостаткомъ надзора, тайкомъ ухсдять изъ палатъ и продолжаютъ распространять заразу.

ВЕТЕРИНАРНЫЙ ОТДѢЛЪ.

Ветеринарный персоналъ острова состоялъ за отчетные года изъ одного штатнаго ветеринарнаго врача. Ваканціи двухъ положенныхъ по штату ветеринарныхъ фельдшеровъ, за отсутствіемъ желающихъ занять эти мѣста, оставались незамѣщенными. Фельдшеровъ замѣняли мало-знакомые съ ветеринарнымъ дѣломъ ссыльно-каторжные изъ бывшихъ коноваловъ. Въ 1901 году положеніе ветеринарной части на островѣ было особенно неприглядно, такъ какъ ветеринарный врачъ находился въ шестимѣсячномъ отпуску.

Въ 1900 году ветеринарный врачъ проживалъ въ Тымовскомъ округѣ, гдѣ была подана ветеринарная помощь со слѣдующими результатами: больныхъ животныхъ состояло 185, прибыло 210, выздоровѣло 188, пало 4, уничтожено 5, осталось больныхъ 198.

Въ 1901 году была подана помощь 280 лошадямъ, 150 коровамъ, 20 собакамъ, 130 быкамъ, 15 свиньямъ. Изъ этого количества пало: 1 быкъ, 1 лошадь, 1 корова, 3 свиньи, 4 собаки.

Изъ инфекціонныхъ и заразныхъ болѣзней наблюдались: сибирская язва, симитоматическій карбункулъ, септицемія, чесотка, стригущій лишай и собачье бѣшенство, а наиболѣе часто—чесотка и стригущій лишай.

Въ отчетномъ 1901 году построена въ п. Александровскомъ первая на островѣ бойня, дѣйствующая подъ непосредственнымъ наблюденіемъ ветеринарнаго врача. Бойня была открыта въ концѣ ноября мѣсяца и дѣйствуетъ по специально выработанной инструкціи.

Бойня представляетъ изъ себя небольшой деревянный домъ въ два этажа. Въ верхнемъ этажѣ помѣщена собственно бойня, нижній-же служить для сбора отбросовъ.

Со времени открытія бойни и по 1 января 1902 года на ней было убито 215 головъ скота; изъ числа убитыхъ свиней двѣ были признаны флинозными и уничтожены съ уплатой ихъ стоимости владельцамъ изъ суммъ, взимаемыхъ за убой скота.

Хозяйственная часть бойни возложена на Александровское Окружное Полицейское Управленіе, которое и взимаетъ плату за убой.

ОСПОПРИВИВАНІЕ.

Самостоятельныхъ телятниковъ на островѣ не имѣется; лимфа получалась изъ Японіи оч-нь хорошаго качества, такъ что ревакцинировать почти не приходилось.

Оспоприваніе населенію производилось въ постахъ—при окружныхъ лечебницахъ, а въ селеніяхъ—фельдшерами.

Въ 1900 г. предохранительная оспа была привита 355, въ 1901 г.—893 дѣтямъ.

ЦЕРКВИ ОСТРОВА.

Всего на островъ за отчетный періодъ имѣлось 10 церквей и 8 часовень, раздѣленныхъ на два благочинія. 3 мая 1901 г. одна изъ церквей, а именно къ сел. Березнякахъ, Корсаковского округа, сгорѣла во время пожара, охватившаго большую часть селенія; къ постройкѣ ея вновь за отчетный періодъ, за неимѣніемъ достаточныхъ средствъ, приступлено не было. Число часовень, по сравненію съ подотчетнымъ годомъ, увеличилось на двѣ. Кромѣ того за это время была построена церковь—школа въ сел. Абрамовкѣ, Тымовскаго округа, за отчетный періодъ, однако, еще неосвященная.

По причинѣ разбросанности селеній и значительныхъ разстояній между ними, ощущается сильный недостатокъ въ церквахъ и ходатайства жителей объ увеличеніи числа церквей становятся все болѣе частыми.

При каждой церкви имѣется священникъ, дьяконовъ-же и церковно-служителей по штатамъ острова не положено и обязанности послѣднихъ исполняются способными къ тому прихожанами, изъ числа лучшихъ по ихъ нравственнымъ качествамъ сс.-поселенцевъ и крестьянъ изъ сс., за вознагражденіе изъ особаго кредита на содержаніе церквей, въ размѣрѣ отъ 120—240 рублей въ годъ.

Религіозно-нравственныя потребности иновѣрческаго населенія острова удовлетворяются посредствомъ періодическаго посѣщенія острова Куратомъ Римско-Католическихъ церквей Пріамурскаго округа и Лютеранскаго Пастора. Въ 1901 году посѣтилъ островъ и священникъ Армяно-Григоріанской церкви. На островѣ имѣется три молитвенныхъ дома: римско-католическій и евангелическо-лютеранскій въ п. Александровскомъ и еврейскій въ сел. Рыковскомъ, а также двѣ мечети шитская и сунитская, основанныя на средства жертвователей. Религіозные обряды въ послѣднихъ, за неимѣніемъ муллы, относились ссыльными, избранными магометанскимъ обществомъ изъ своей среды.

Церкви и священнослужители, имѣя назначеніе быть тюремными, на самомъ дѣлѣ являются здѣсь скорѣе приходскими, оставляя за собой только присвоенное штатами названіе тюремныхъ.

На основаніи закона, для споспѣшествованія исправленію нравственности заключенныхъ, особенно въ тѣхъ городахъ, гдѣ стекается много арестантовъ, церкви устраиваются при тюрьмахъ; однимъ изъ такихъ наиболѣе крупныхъ центровъ стеченія арестантовъ является островъ Сахалинъ; между тѣмъ ни одна изъ тюремъ острова не имѣетъ при себѣ церкви и арестанты, особенно разряда испытуемыхъ, весьма рѣдко посѣщаютъ богослуженіе, Священнику же, за множествомъ работы по исполненію своихъ обязанностей и за совершеннымъ отсутствіемъ болѣе или менѣе свободнаго времени, рѣшительно нѣтъ никакой возможности удѣлить заключеннымъ хотя небольшую долю вниманія, въ цѣляхъ ихъ возможнаго нравственнаго исправленія и духовнаго просвѣщенія. Такимъ образомъ, вліяніе церкви сводится къ чисто оффиціальному исполненію обряда говѣнія, а за тѣмъ арестанты предоставляются самимъ себѣ, такъ какъ начальство тюрьмы, при особыхъ условіяхъ отбыванія каторги, лишено всякой возможности вліять на нравственное улучшеніе преступниковъ.

Миссіонерская дѣятельность среди инородцевъ острова не достигаетъ блестящихъ результатовъ. Въ зимнее время, когда инородцы прекращаютъ кочевку, въ мѣста ихъ стоянокъ почти нѣтъ проѣзда, да и самые пункты стоянокъ ежегодно мѣняются, лѣтомъ же они кочуютъ по всему острову и нужно специально слѣдить, чтобы найти ихъ; между тѣмъ, особыхъ миссіонеровъ нѣтъ, а обязанности ихъ возложены на тѣхъ-же священниковъ, штатъ которыхъ недостаточенъ и для нуждъ православнаго населенія острова. Если во время своихъ рѣдкихъ поѣздокъ миссіонеру и удастся просвѣтить кого изъ инородцевъ Св.-Крещеніемъ, то поддерживать въ ихъ сознаніи догматы вѣры исполненіемъ духовныхъ требъ онъ не можетъ, такъ какъ не имѣетъ возможности не только жить, но хотя достаточно часто бывать среди нихъ. При такихъ условіяхъ, миссіонерская дѣятельность сводится почти ни къ чему и миссіонеръ существуетъ болѣе номинально, чѣмъ фактически.

Побѣги и другія преступленія ссыльныхъ.

Изъ преступленій, совершаемыхъ ссыльными, наибольшій % падаетъ, какъ и въ предшествующіе года, на побѣги. Данныя, относящіяся

къ побѣгамъ и отлучкамъ сс-каторжныхъ и сс-поселенцевъ за отчетные года выдѣлены въ таблицы № 14 а. и № 14 б. Процентное отношеніе бѣжавшихъ ссыльно-каторжныхъ къ общему числу ихъ получается при сравненіи означенныхъ вѣдомостей съ вѣдомостью № 1 и опредѣляется для 1900 года въ 5, 2⁰/₀, для 1901 года въ 5, 4⁰/₀.

Большинство побѣговъ совершается ссыльнокаторжными съ наружныхъ работъ, вслѣдствіе недостатка, а иногда и совершеннаго отсутствія, надзора за ними. Бываютъ, хотя сравнительно рѣдко, случаи побѣговъ и изъ-подъ конвоя и тюремъ.

Побѣги, въ силу особыхъ условій отбыванія каторги, на Сахалинѣ весьма легки и представляютъ одно изъ обыденныхъ явленій, борются съ которымъ болѣе или менѣе успѣшно даже нѣтъ возможности. Въ большинствѣ случаевъ, побѣги дѣлаются съ цѣлью уйти на материкъ, но многіе бѣгутъ и просто для бродяжества по острову, особенно въ лѣтнее время. Побѣги на материкъ только въ очень незначительномъ числѣ совершаются черезъ Татарскій проливъ: на это рискуютъ немногіе, такъ какъ кордоны, стоящіе по этому побережью острова, а также сравнительно болѣе населенные въ этой части восточные берега Сибири, служатъ не малымъ препятствіемъ къ успѣшному выполненію ихъ. Опытные-же въ этомъ отношеніи каторжные избираютъ для этого болѣе трудный, но за то и болѣе вѣрный луть; по тайгѣ они пробираются къ рѣкѣ Тыми, по которой и выходятъ въ Охотское море, гдѣ, тѣмъ или инымъ путемъ добывъ кунгасъ (морская лодка), они огибаютъ сѣверный берегъ Сахалина и такимъ образомъ, находя по айскимъ рыбалкамъ себѣ пропитаніе, высаживаются на материкъ Сибири значительно сѣвернѣе гор. Николаевска.

Съ побѣгами обыкновенно увеличивается число происшествій и преступленій на островѣ, между которыми на первомъ планѣ стоятъ кражи и грабежи, сопровождаемые иногда убійствами. Случается что бѣглецы, для болѣе успѣшнаго добыванія себѣ средствъ пропитанія и иногда прямо съ цѣлью наживы, группируются шайками, — и тогда грабежи и убійства становятся необычайно дерзкими, особенно если бродягамъ удастся приобрѣсти огнестрѣльное оружіе, какъ то было неоднократно и въ теченіи отчетнаго періода.

Увеличиваясь съ побѣгами, число преступленій въ году всегда бываетъ довольно значительное. такъ какъ кромѣ бродягъ, вынуждаемыхъ голодомъ на кражу, а иногда даже убійство, ссыльное населеніе имѣетъ въ своей средѣ не мало людей, неумѣющихъ и нежелающихъ работать, привыкшихъ къ даровому теплу и куску во время содержанія въ тюрьмѣ.

Изъ другихъ преступленій, совершенныхъ за отчетный періодъ, число которыхъ выражается для 1900 года цифрой 223, для 1901 года цифрой 217, наибольшій процентъ, какъ то наблюдалось и ранѣе, приходится на долю преступленій противъ имущества, кражъ, грабежей и разбоевъ, которыхъ было въ 1900 году 100, а въ 1901г. 86 случаевъ или, для перваго изъ отчетныхъ годовъ 49⁰/₀, для втораго 41⁰/₀ общаго числа преступленій; затѣмъ слѣдуютъ убійства и покушенія на нихъ, въ 1900 г. 59 случаевъ (26⁰/₀), въ 1901 году 51 случай (23⁰/₀), и нанесеніе ранъ или увѣчій въ 1900 г. 30 случаевъ (13⁰/₀), въ 1901 31 случай (14⁰/₀).

По сравненію съ подотчетнымъ годомъ количество преступленій въ 1900 году нѣсколько увеличилось (на 11 случаевъ), въ 1901 же году оно уменьшилось на 4 случая, каковое незначительное колебаніе особыхъ поясненій не вызываетъ.

Въ частности на уменьшеніе числа тяжкихъ преступленій, какъ-то убійствъ и разбоевъ, могло повліять, кромѣ прочихъ причинъ, сильное впечатлѣніе, произведенное на населеніе острова примѣрнымъ наказаніемъ въ подотчетномъ году главарей разбойничей шайки, сформированной ссыльно-каторжнымъ Баратошвили.

Уменьшеніе числа преступленій имущественныхъ слѣдуетъ приписать, какъ это было отмѣчено и въ отчетѣ за 1899 годъ, разрѣшенію выѣзда на заработки, выдаваемому администраціей поселенцамъ, отличающимся добропорядочнымъ поведеніемъ и, кромѣ того, стремленію администраціи и мѣстныхъ благотворительныхъ учрежденій помочь населенію въ его матеріальныхъ нуждахъ путемъ организаціи платныхъ работъ.

Увеличеніе, наоборотъ, случаевъ нанесенія ранъ и прочихъ тѣлесныхъ поврежденій служитъ новымъ подтвержденіемъ склонности населенія острова къ вину, такъ какъ большая часть этихъ преступленій совершается въ нетрезвомъ видѣ.

ЕСТЕСТВЕННЫЯ БОГАТСТВА ОСТРОВА.

Къ естественнымъ богатствамъ острова Сахалина относятся: каменный уголь, золотоносность, нефть, рыбныя богатства и строевой лѣсъ.

КАМЕННЫЙ УГОЛЬ.

Свѣдѣнія о благонадежности каменноугольныхъ мѣсторожденій на островѣ болѣе или менѣе предположительны, вслѣдствіе недостаточности произведенныхъ для этой цѣли надлежащихъ изысканій. Запасъ каменнаго угля въ Дуэскомъ мѣсторожденіи, эксплуатируемомъ товариществомъ «И. О. Маковскій и К^о», принимая во вниманіе расчетъ, сдѣланный въ началѣ семидесятыхъ годовъ инженеромъ Кепшеномъ, и количество угля, добытаго съ 1875 года (свыше 18 милліоновъ пудовъ), можетъ быть исчисленъ въ 85000 кубическихъ сажень, или около 850000 тоннъ, но весьма вѣроятно, что запасъ угля въ окрестностяхъ п. Дуэ, къ югу отъ него, еще значительнѣе.

Александровское мѣсторожденіе можно считать прослѣженнымъ на пространствѣ, по простиранію, до 800 сажень. Это мѣсторожденіе заключаетъ въ себѣ свиту изъ 5 пластовъ, общей мощности до 2¹/₂ сажень. Считая, что мѣсторожденіе это съ небольшими затратами можетъ быть выработано на глубину до 50 саж. по паденію, запасъ угля опредѣлится въ 100 т. куб. саж. или свыше милліона тоннъ. Такъ какъ прежними работами мѣсторожденіе выработано въ своихъ верхнихъ горизонтахъ, судя по имѣющимся даннымъ, въ количествѣ до 9700 куб. саж. или 97 т. тоннъ, то остающійся запасъ можетъ быть опредѣленъ въ 888 т. тоннъ, изъ которыхъ могутъ быть добытыми не болѣе 533 т., а остальное количество угля, до 40%, необходимо отбросить, какъ не могущее быть выработаннымъ за оставленіемъ цѣликовъ и въ виду довольно частыхъ въ мѣсторожденіи нарушеній залеганія свиты пластовъ, выклиниваній, пережимовъ и сдвиговъ, какъ по простиранію, такъ и по паденію.

Владимірское мѣсторожденіе сколько нибудь детально вовсе не развѣдано. Судя по некоторымъ имѣющимся даннымъ, съ большою вѣроятностью можно предположить, что мѣсторожденіе это, представляя изъ себя продолженіе, по простиранію, соотвѣстнаго Мгачинскаго, заключаетъ въ себѣ свиту изъ пяти пластовъ, общаю мощностью до 3 сажень. Согласно заявленію бывшаго Инженера Сахалина Марголіуса, мѣсторожденіе это по одному изъ пластовъ слѣдуетъ считать прослѣженнымъ по протяженію до 2 верстѣ. Отсюда, опираясь на сравнительно большую вѣроятность непрерывности свиты, вообще можно запасъ угля вывести для глубины по паденію на 50 саж., въ 1,500 000 куб. саж. или 15 милліоновъ тоннъ.

Затѣмъ выходы каменноугольныхъ пластовъ извѣстны въ окрестностяхъ п. Александровскаго и недалеко отъ сел. Михайловскаго, но пока еще совершенно не изслѣдованы.

Въ общемъ, развѣдка Дуйскаго мѣсторожденія, работы Александровскаго, Владимірскаго и Мгачинскаго рудниковъ вполне доказываютъ настоящій пластовой характеръ здѣшнихъ каменноугольныхъ мѣсторожденій, исключая вполне возможность предположенія штокообразныхъ или гнѣздовыхъ скопленій угля. Исходя изъ этого, и принимая во вниманіе постоянность направленія простиранія пластовъ Мгачинскаго, Владимірскаго и Александровскаго мѣсторожденій, есть возможность, съ достаточной вѣроятностью, предположить непрерывную угленосность площади между Мгачи и Дуэ п., слѣдовательно, весьма значительные запасы угля, но, такъ какъ для выясненія этого вопроса ничего не сдѣлано, а при наличности имѣющихся средствъ эта, сравнительно серьезная, работа не можетъ быть выполнена, то дѣло будущаго установить или не установить, какъ фактъ, вышеизложенную достаточную вѣроятность.

Кромѣ упомянутыхъ мѣсторожденій, уголь, хотя и встрѣчается по изслѣдованіямъ того-же инженера Кеннена, по всему побережью острова вплоть до Ныйскаго залива, но не разрабатывается, какъ влѣдствіе малаго развитія края и малочисленности населенія Сахалина, такъ и влѣдствіе отсутствія сколько нибудь удобныхъ бухтъ на протяженіи всего западнаго, а также и восточнаго побережья острова. Сюда надо прибавить крайне неровный, гористый рельефъ прибрежной полосы, непо-

зволяющій къ тому-же и удобнаго сухопутнаго сообщенія вдоль берега, что обусловливаетъ полнѣйшую изоляцію каждаго отдѣльнаго участка, на которыхъ можно было-бы основать добычу угля.

Переходя, затѣмъ, къ разсмотрѣнію значенія добычи угля для мѣстной промышленности, нужно сказать, что, въ виду отсутствія на Сахалинѣ какого либо вида обрабатывающей промышленности, потребляющей казенный уголь, это значеніе въ настоящее время можетъ быть разсматриваемо только съ точекъ зрѣнія удовлетворенія спроса по снабженію топливомъ портовъ Приморской области и незначительнаго вывоза его за границу.

Изъ изложеннаго видно, что за отчетный періодъ развѣдокъ, могущихъ существенно измѣнить сказанное о богатствѣ углемъ въ отчетѣ за 1899 годъ, сдѣлано небыло.

Произведеннымъ въ лабораторіи Горнаго Института И М-П Е Р А Т Р И Ц Ы Е К А Т Е Р И Н Ы ІІ, въ 1901 г., анализомъ двѣнадцати образцовъ каменнаго угля съ о. Сахалина, взятыхъ изъ копей тюремнаго вѣдомства, Сахалинскій уголь признанъ относящимся, по составу органической массы, къ 2 и 3 группамъ классификаціи Гринера. Шесть изъ доставленныхъ образцовъ оказались особенно пригодными для отопленія паровыхъ котловъ на фабрикахъ и пароходахъ а также и сельскихъ зданій, причемъ, несмотря на далекую перевозку и на продолжительное храненіе, остались плотными и неразсыпавшимися. Означенные образцы были взяты изъ различныхъ забоевъ на горизонтахъ отъ 15 до 40 саж. наклонной высоты, считая отъ дневной поверхности, изъ трехъ пластовъ свиты Владиміровскаго мѣсторожденія. По исчисленію Горнаго Инженера острова, сдѣланному на основаніи вышесказаннаго анализа, для Сахалинскаго угля получается слѣдующее среднее содержаніе:

влаги	2,55
кокса	57,61
летучихъ веществъ	33,01
золы	5,52
сѣры	0,974.

За отчетный періодъ сверхъ угля, добытаго на тюремныхъ рудникахъ, въ количествѣ, указанномъ въ отдѣлѣ работъ, на частныхъ рудникахъ въ п. Дуэ (до февраля 1901 г. общества «Сахалинъ», а съ

этого времени товарищества «И. О. Маковскій и К^о») и въ Мгачахъ, того-же товарищества, добыто угля: въ 1900 г.—2.193.473 п., въ 1901 г.—2.112.123 пуд.

З О Л О Т О Н О С Н О С Т Ъ.

Развѣдки золотоносныхъ площадей по рѣкамъ Тыми и Поропаю и попытки добычи золота показали, что добыча мѣстнаго золота сопряжена съ слишкомъ значительной затратой рабочей силы, чтобы быть выгодной. Болѣе точныхъ свѣдѣній о результатахъ развѣдокъ не имѣется.

Н Е Ф Т Ъ.

Приамурскимъ Управленіемъ Государственными Имуществами, въ маѣ мѣсяцѣ 1899 года, были выданы три дозволительныя свидѣтельства б. прусскому подданному Ф. Ф. Клейе на право производства, втеченіе двухъ лѣтъ, развѣдочныхъ работъ мѣсторожденій нефти на восточномъ берегу острова, гдѣ имъ, Клейе, поставлены развѣдочные знаки на южномъ концѣ Набилскаго залива, около устья р. Хачдулы, и по теченію рѣки Нутово. Въ 1900 году г. Клейе прибылъ съ однимъ изъ послѣднихъ пароходовъ, но къ работамъ по разработкѣ нефти, за неполученіемъ необходимыхъ инструментовъ, не приступалъ; въ 1901 году имъ производились изысканія нефти втеченіе 3¹/₂ мѣсяцевъ, къ разработкѣ же, по тѣмъ-же причинамъ, приступлено небыло. Развѣдочная партія состояла изъ самого г. Клейе, его сына, мастера по буренію и 15 человекъ поселенцевъ Тымовскаго округа. Образованный въ Лондонѣ синдикатъ подъ именемъ «Сахалинскій и Амурскій нефтяной и горный промышленный синдикатъ» продолжалъ существовать за весь отчетный періодъ.

Р Ы Б Н Ы Я Б О Г А Т С Т В А.

Весь берегъ острова Сахалина раздѣленъ на рыболовные участки, большинство которыхъ приходится на долю Корсаковскаго округа. Участ-

ки, расположенные по восточному побережью, преимущественно красноловные и только частью сеledочные, остальные же главнымъ образомъ сеledочные. Большинство участковъ Корсаковского округа были заняты за отчетный періодъ японцами (изъ 224 участковъ—130). Изъ крупныхъ русскихъ рыбопромышленныхъ фирмъ слѣдуетъ назвать Семенова и К^о. Краморенко, Зотова и нѣкоторыхъ другихъ изъ числа ссыльно-поселенцевъ и крестьянъ изъ ссыльныхъ.

Кромѣ рыболовныхъ промысловъ за отчетный періодъ существовалъ одинъ китобойный промыселъ.

На промыслахъ добывались и выдѣлывались преимущественно: соленая кѣта, горбуша, сельдь, сеledочный тукъ, тушеная сеledка, сеledочная икра, сеledочный жиръ, морская капуста, китовый усъ и китовое мясо.

Въ теченіи 1900 года вывезено съ острова рыбныхъ продуктовъ на сумму 65286 р. пошлинъ; въ 1901—на 56440 р.

СТРОЕВОЙ ЛѢСЪ.

Преобладающими породами строевого лѣса являются ель, пихта и лиственница. Богатства строевого лѣса не только удовлетворяютъ потребности тюремнаго вѣдомства и населенія, но эксплуатируются въ Корсаковскомъ округѣ лѣсорубными поселенческими артелями, организованными и управляемыми администраціей округа. Лѣсъ, добываемый лѣсною организаціей, и за отчетный періодъ находилъ себѣ сбытъ преимущественно въ г. Портартуръ, а также въ Японию.

ЭКОНОМИЧЕСКАЯ ДѢЯТЕЛЬНОСТЬ НАСЕЛЕНІЯ.

Населеніе Сахалина по степени его матеріальныхъ достатковъ дѣлится на двѣ группы: на имѣющихъ земельный надѣлъ и занимающихся сельскимъ хозяйствомъ и на неимѣющихъ земельного надѣла и занимающихся промыслами, торговлею и поденнымъ, постояннымъ или случайнымъ, трудомъ.

Положеніе первой изъ названныхъ группъ подробно разсмотрѣно въ отчетѣ за 1899 годъ, и данныя, сгруппированныя въ отдѣлѣ о сельскомъ хозяйствѣ, свидѣтельствуютъ, что за отчетный періодъ оно не измѣнилось къ лучшему.

Незавидное положеніе на островѣ сельскаго хозяйства обуславливаетъ собою отсутствіе на островѣ скотоводства, какъ отдѣльной отрасли промышленности, требующей значительной матеріальной обеспеченности для первоначальной своей обстановки. Естественныя пастбища, открытыя для пользованія въ теченіи цѣлаго года, на островѣ отсутствуютъ; пастбища доступны лишь съ половины апрѣля и до половины октября мѣсяца, а за остальное время глубокіе снѣга не позволяютъ ими пользоваться; на это время нужны значительные запасы корма для скота, возможные лишь при значительномъ развитіи хозяйства.

Помимо занятія земледѣіемъ, средствомъ къ существованію населенію острова служили за отчетные года: рыбная ловля, перевозка казенныхъ и частныхъ грузовъ, вырубка и вывозка лѣса, работы въ каменноугольныхъ копяхъ, охота, ремонтъ и постройка зданій, занятія ремеслами и торговлей.

Несмѣтныя богатства острова, казалось-бы, должны были служить главнымъ источникомъ заработка, дающаго постоянный и вполнѣ обезпечивающій существованіе доходъ, но, къ сожалѣнію, этотъ видъ промысла служитъ средствомъ для заработка лишь незначительной части населенія.

Вся почти рыбопромышленность на островѣ находится въ рукахъ японцевъ, работающихъ исключительно своими рабочими и пользующихся услугами населенія лишь по доставкѣ топлива и строительныхъ матеріаловъ для промысловыхъ построекъ. До какой степени незначительно участіе русскаго населенія въ рыбныхъ промыслахъ, видно изъ того, что въ 1901 году въ Корсаковскомъ округѣ приходилось на 6053 рабочихъ — японцевъ всего 170 русскихъ рабочихъ. Не помогаетъ этому положенію и то, что на югѣ Сахалина, наряду съ японскими промыслами, существуетъ значительное число русскихъ (81 промыселъ), такъ какъ русская фирма, въ большинствѣ случаевъ, является лишь вывѣс-

кой, подъ которой скрываются японскіе промышленники съ исключительно — японскими рабочими.

Продукты японскаго улова вывозятся въ Японію, всѣ же продукты, нужные для обстановки японскихъ промысловъ, какъ-то: пища для рабочихъ, одежда, орудія лова, сѣти, лодки и прочія привозятся оттуда же.

При такихъ условіяхъ, мѣстное населеніе и мѣстная производительность не имѣютъ никакой экономической связи съ этимъ дѣломъ.

Полное отсутствіе цифровыхъ данныхъ, къ сожалѣнію, не позволяетъ опредѣлить общей стоимости громадной добычи японцами рыбы (около 1.300.000 пуд. ежегодно), такъ что нѣтъ возможности судить, какая именно сумма заработка проходитъ изъ года въ годъ мимо нуждающагося въ заработкѣ русскаго населенія острова.

Къ сожалѣнію, дажѣ, мѣстное населеніе, съ его распатанной энергіей и отсутствіемъ выносливости, мало подготовлено къ тому, чтобы отстоять отъ давно осѣвшихъ здѣсь японцевъ эту важную отрасль добывающей промышленности, тѣмъ болѣе, что это дѣло требуетъ громаднаго навыка и широкихъ спеціальныхъ знаній. Администрація острова, по недостатку средствъ и знакомыхъ съ дѣломъ лицъ, не въ состояніи оказать населенію въ этомъ отношеніи какую либо помощь. Даже тотъ совершенно незначительный заработокъ, который перепадаетъ русскимъ рабочимъ, нашедшимъ то или иное занятіе на японскихъ промыслахъ, обращаются имъ же во вредъ, такъ какъ японцы, зная пристрастіе мѣстнаго населенія къ алкоголю, предпочитаютъ расплачиваться, вмѣсто денегъ, спиртомъ и недоброкачественною японскою водкою. Въ виду почти полнаго отсутствія надзора за промыслами, администрація почти бессильна въ борьбѣ съ этимъ зломъ.

Изъ числа ссыльнаго населенія острова очень немногіе занимаются рыбной ловлей какъ промысломъ, такъ какъ организація промысла требуетъ затраты значительнаго капитала и, кромѣ того, знанія и опытности.

У такихъ предпринимателей работаютъ почти исключительно русскіе рабочіе.

Въ Александровскомъ округѣ рыбный промыселъ даетъ заработокъ болѣе значительному числу населенія.

Ежегодно весною отъ 300 – 400 чел поселенцевъ (въ томъ числѣ и незначительное число поселенцевъ Тымовскаго округа) выѣзжаютъ на рыбные промысла, расположенные близъ г. Николаевска. Размѣръ ихъ заработка зависитъ непосредственно отъ уснѣшности лова и отъ продолжительности рыболовнаго сезона; въ среднемъ онъ можетъ быть принятъ въ 80—100 руб. на человѣка.

Помимо Николаевскихъ промысловъ, населеніе Александровскаго округа находятъ заработокъ на восьми участкахъ, расположенныхъ на Сахалинскомъ побережьи лимана рѣки Амура.

Населеніе и Александровскаго находятъ кромѣ того заработокъ, снаряжая лодки съ людьми во время хода сельди, палтуса и кунжи и продавая свой уловъ на базарѣ. Сельдь засаливается въ прокъ на зиму, а часть ея вывозится перекушниками на материкъ Сибири.

Въ Тымовскомъ округѣ ловля рыбы производится преимущественно по рѣкѣ Тыми и на Ныйскомъ заливѣ, артелями.

Въ 1900 году работало нѣсколько артелей, сдававшихъ рыбу на японскія шхуны. Артелями руководилъ мѣстный предприниматель Александринъ. На каждаго изъ числа 84 рабочихъ пришлось за три мѣсяца работы отъ 44 до 64 рублей.

Въ 1901 году были отпущены двѣ артели ссыльно-поселенцевъ въ г. Николаевскъ и двѣ на Ныйскій заливъ, къ рыбопромышленной компаніи «графъ Кейзерлингъ и К^о».

Для поддержанія рыболовства администрація Тымовскаго округа пользовалась для тюремъ рыбой мѣснаго засола. Сильная конкуренція установила низкія цѣны, что, въ связи съ дороговизною перевозки рыбы и неизбежной порчей части бочекъ еще до сдачи въ казну, сдѣлало такую поставку невыгодной, причемъ нужно замѣтить, что благодаря подрядному способу поставки этотъ родъ заработка доступенъ не всему населенію а только состоятельнымъ ссыльнымъ.

Перевозка казенныхъ и частныхъ грузовъ, давая сравнительно хорошій заработокъ, служитъ источникомъ дохода для наиболѣе состоятельныхъ обывателей, располагающихъ рабочимъ скотомъ, по числу такихъ лицъ незначительно.

Помощь населенію посредствомъ покупки у него лѣса, съ платою за срубленное бревно десятиаршинной длины и шестивершковой толщины по 25 коп. и за доставку въ п. Александровскій по 60 коп., практиковалась и за отчетный періодъ. Къ сожалѣнію и этотъ родъ заработка доступенъ преимущественно болѣе состоятельному, владеющему скотомъ, населенію.

Въ Корсаковскомъ округѣ продолжала работать упомянутая выше организація лѣсныхъ поселенческихъ работъ, каковою было вывезено на материкъ Сибири въ 1900 г.—10092, а въ 1901 г.—21597 шт. бревенъ.

Разработка каменноугольныхъ коней представляетъ собою одинъ изъ наиболѣе выгодныхъ заработковъ населенія. Платнымъ трудомъ въ теченіи отчетнаго періода разрабатывались Мгачинскій, Владиміровскій и частью Дуйскій рудникъ Общества Сахалинъ. На первомъ изъ означенныхъ рудниковъ работало въ 1900 году въ среднемъ ежедневно 208 чел. поселенцевъ, на второмъ 160, на третьемъ 111. Въ 1901 г. на Мгачинскомъ рудникѣ работало въ среднемъ 231 чел., на Владимірскомъ 192, на Дуйскомъ 123.

Пушной промыселъ съ каждымъ годомъ падаетъ: соболь ушелъ на дальнія горныя рѣчки, медвѣдь въ малодоступную тайгу, что усугубило онажность охоты. Въ связи съ низкими цѣнами на пернатыхъ, эти обстоятельства заставили охотниковъ остановить главное свое вниманіе на оленѣ, мясо котораго охотно покупается въ г. Николаевскѣ. Тормазомъ успѣшности пушного промысла слѣдуетъ признать неправильный ловъ соболя петлями, частые лѣсные пожары и, вызванное необходимою, осторожное отношеніе администраціи при выдачѣ разрѣшеній на право имѣть ружье, покупать порохъ, патроны и дробь.

Торговля, за исключеніемъ торговыхъ заведеній Бородина и Владивостокскихъ крупныхъ фирмъ «Кунстъ и Альберсъ» и «Чурина и К^о», находится въ рукахъ ссыльныхъ, и какъ размѣры, такъ и доходность ея весьма незначительны (чистый доходъ большинства означенныхъ мелкихъ предпріятій равняется отъ 10 до 15% на оборотный капиталъ). Въ Корсаковскомъ округѣ всею торговлей завладѣли японцы.

Выдающіяся происшествія.

Выдающіяся происшествія за отчетный періодъ были слѣдующія:

1) Въ ночь на 3 іюня 1900 года, на станкѣ Лахъ, Александровскаго округа, пять бѣгло-каторжныхъ, изъ уроженцевъ Кавказа, доставлявшіеся въ п. Александровскій, напали на окарауливавшихъ ихъ нижнихъ чиновъ и надзирателя. Убивъ прежде всего часового, злоумышленники тяжело ранили двоихъ изъ числа солдатъ и сторожа, а также нанесли легкую рану надзирателю, и, захвативъ четыре берданки и одну двухстволку, патроны, солдатскія шинели и другія вещи, скрылись. Тяжело раненые солдаты умерли черезъ три дня.

2) 22 іюня того-же года, въ мѣстности Тамлово, Александровскаго округа, отрядомъ солдатъ были застрѣлены 16 чел. бѣгло-каторжныхъ кавказцевъ, пытавшихся переправиться на материкъ Сибири на отобранныхъ у гиляковъ лодка.

3) 23 сентября того-же года, близъ Тамлово во время шторма погибъ пароходъ рыбопромышленника Зотова «Фортуна», причемъ люди и грузъ были сняты своевременно.

4) 31 марта 1901 года, около 12 ч. д., произошелъ пожаръ въ тюремной банѣ Александровской тюрьмы. Несмотря на принятые своевременно мѣры тушенія, вся постройка сгорѣла до тла. Причиной пожара послужила трещина въ печи.

5) 17 апрѣля того-же года содержащійся въ отдѣленіи для испытываемыхъ Александровской тюрьмы, сс.-каторжный Степанъ Габриковъ посредствомъ выломанной изъ печи желѣзной перекладины лишилъ жизни дежурнаго по тюрьмѣ надзирателя, а затѣмъ, сорвавъ съ убитаго револьверъ, застрѣлился.

6) 3 мая того-же года лѣсной пожаръ, охватившій громадное пространство, уничтожилъ часть селенія Березняки, Корсаковского округа, причемъ сгорѣли: церковь, домъ священника, 28 жилыхъ и 14 нежилыхъ домовъ со всѣми надворными постройками. Пожаръ причинилъ убытка

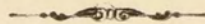
всего на 9596 р. 35 к., изъ коихъ на долю жителей пришлось 2596 р. 35 к., возмѣщенные имъ изъ средствъ казны со **ВСЕМИЛОСТИВѢЙШАГО** соизволенія **ЕГО ИМПЕРАТОРСКАГО ВЕЛИЧЕСТВА ГОСУДАРЯ ИМПЕРАТОРА.**

Кромѣ того, пострадавшимъ отъ пожара были выданы пособія въ видѣ 45 пуд. сѣмянъ и 100 п. 20 ф. муки.

Въ большой опасности, отъ того-же пожара, находилось сел. Владиміровка.

7) Въ ночь на 8 сентября того-же года сгорѣлъ домъ съ надворными постройками въ Ново-Михайловскомъ Психіатрическомъ Отдѣленіи, причемъ погибло все имущество и хозяйство, принадлежавшія надзирателю Сѣрошевскому; причина пожара — поджогъ.

Конецъ отчетнаго 1901 года изобиловалъ поджогами, которыхъ, кромѣ названнаго, было совершено три.



ПРИЛОЖЕНІЯ.

Faint, illegible text at the top of the page, possibly a header or title.

Main body of faint, illegible text, appearing to be several lines of a letter or document.

THE RICHMOND

1871

Категорія населенія острова.

Категорія населенія острова.	Состояло кь 1 января 1900 г.						Состояло кь 1 января 1901 г.						Состояло кь 1 января 1902 г.																					
	Прибыло в теченіи		Убыло в теченіи		Состояло кь 1 января 1900 г.		Прибыло в теченіи		Убыло в теченіи		Состояло кь 1 января 1901 г.		Прибыло в теченіи		Убыло в теченіи		Состояло кь 1 января 1902 г.																	
	муж.	жен.	муж.	жен.	муж.	жен.	муж.	жен.	муж.	жен.	муж.	жен.	муж.	жен.	муж.	жен.	муж.	жен.	муж.	жен.	муж.	жен.	муж.	жен.	муж.	жен.	муж.	жен.						
I. Смыльное населеніе:																																		
а) Смыльно каторжныхъ	5207	615	1131	44	1657	144	4681	515	5196	—	—	3,2	—	526	100	—	—	4681	515	1850	90	1362	111	5169	494	5663	488	—	10	—	21	—	4,2	
б) Смыльно поселенцевъ	8425	952	1193	142	997	117	8621	977	9598	196	25	2,3	3,1	—	—	—	—	8621	977	1037	111	752	109	8906	979	9885	285	2	3,3	0,2	—	—	—	
в) Крестьянъ изъ смыльныхъ	6916	947	859	94	305	54	4470	987	8457	554	40	7,1	4,2	—	—	—	—	7470	987	496	87	292	36	7674	1038	8712	204	51	2	5,2	—	—	—	
Итого	20548	2514	3183	280	2959	315	20772	2479	23251	224	—	1,09	—	35	—	—	—	20772	2479	3383	288	2406	256	21749	2511	24260	977	32	4,6	1,2	—	—	—	
II. Населеніе полноправное:																																		
а) Добровольно послѣдовавшихъ вь ссылку супругъ	4	1573	1	85	1	46	4	1612	1616	—	39	—	2,4	—	—	—	—	4	1612	2	157	—	16	6	1753	1759	2	141	50	8,7	—	—	—	
б) Крестьянъ свободнаго состоянія (изъ дѣтей смыльныхъ) взрослыхъ дѣтей	3053	3081	288	289	121	125	3220	3245	6465	167	164	5,4	5,3	—	—	—	—	3220	3245	376	380	84	145	3512	3480	6992	292	235	13,4	7,4	—	—	—	
Итого взрослыхъ дѣтей	494	206	7	15	10	6	491	215	706	—	9	—	—	3	—	—	—	491	215	36	94	16	28	511	281	792	20	66	4	3,6	—	—	—	
Итого взрослыхъ дѣтей	498	1779	8	100	11	52	495	1827	2322	—	48	—	2,7	3	—	—	—	495	1827	38	251	16	44	517	2034	2551	22	207	5,03	10,7	—	—	—	
III. Служащіе по гражданскому управленію островомъ и ихъ семейства:																																		
Взрослыхъ	97	56	37	14	35	12	99	58	157	2	2	2	3,5	—	—	—	—	99	58	16	11	15	13	100	56	156	1	—	1	—	—	2	—	3,3
Дѣтей	82	68	18	31	18	20	82	79	161	—	11	—	16,1	—	—	—	—	82	79	21	15	20	22	83	72	155	1	—	1	—	—	7	—	9,7
IV. Служащіе по военному управленію островомъ и ихъ семейства:																																		
Взрослыхъ	1473	43	768	2	607	9	1634	36	1670	161	—	10,9	—	7	—	15,2	—	1634	36	896	7	922	28	1608	15	1623	—	—	—	—	26	21	1,6	14,8
Дѣтей	28	32	9	8	6	10	31	30	61	3	—	10,5	—	2	—	6,6	—	31	30	7	9	25	18	13	21	34	—	—	—	—	18	9	13	12,7
V. Остальное свободное населеніе острова:																																		
Взрослыхъ	518	150	37	30	181	63	374	117	491	—	—	—	—	144	33	38,5	28,4	374	117	51	14	58	7	361	124	491	—	7	—	1,06	7	—	—	5,09
Дѣтей	113	91	27	22	57	41	83	72	155	—	—	—	—	30	19	36,1	26,3	83	72	48	17	47	16	84	73	157	1	1	1,1	1,3	—	—	—	
Итого взрослыхъ дѣтей	2088	249	842	46	823	84	2107	211	2318	19	—	5,7	—	38	—	13,2	—	2107	211	963	32	995	48	2075	195	2270	—	—	—	—	32	16	1,05	8,2
Итого взрослыхъ дѣтей	223	191	54	61	81	71	196	181	377	—	—	—	—	27	10	13,7	5,2	196	181	76	41	92	56	180	166	345	—	—	—	—	16	15	8,8	9
Всего на островѣ взрослыхъ дѣтей	23134	4542	4033	426	3793	451	23374	4517	27891	240	—	1	—	25	—	0,5	—	23374	4517	4384	571	3417	348	24341	4740	29081	967	223	3,9	4,9	—	—	—	
Итого	26477	7891	4384	786	3995	650	26866	8027	34893	389	136	1,4	1	—	—	—	—	26866	8027	4846	1008	3598	554	28114	8481	36595	1248	454	4,6	5,6	—	—	—	

Примѣчаніе къ вѣдомости № 1.

КАТЕГОРИИ НАСЕЛЕНІЯ ОСТРОВА.	П Р И Б Ы Л Ь				У Б Ы Л Ь											
	1900 годъ.		1901 годъ.		1900 годъ.		1901 годъ.									
	муж.	жен.	Всего	% от-ношеніе ко всей прибл.	муж.	жен.	Всего	% от-ношеніе ко всей прибл.	муж.	жен.	Всего	% от-ношеніе ко всей убыл.				
I. Населеніе смыльное:																
а) Смыльно каторжныхъ:																
Изъ Евр. Россіи на судахъ добр. флота	326	32	358	30,4	1021	74	1095	56,4	80	8	88	5,2	79	3	82	5,5
Съ материка Сибири	327	1	328	29,6	517	7	524	27,01	280	1	281	15,1	310	—	310	20,8
Осуждено вь каторжныя раб. на о-въ.	4	—	4	0,3	9	2	11	0,5	1098	125	1223	67,9	883	97	980	66,5
Возвращено изъ бѣговъ.	116	1	117	9,9	219	—	219	11,2	—	—	—	—	17	—	17	1,7
Временно высладо по разнымъ причинъ	358	10	368	30,8	84	7	91	4,6	199	10	209	11,8	73	11	84	5,7
Итого	1131	44	1175	—	1850	90	1940	—	1657	144	1801	—	1362	111	1473	—
б) Смыльно-поселенцевъ:																
Перечислено изъ сс. каторжн. острова.	1098	125	1223	91,6	883	97	980	87,1	145	13	158	12,4	135	14	149	17,1
Прибыло изъ Европейской Россіи	—	6	6	0,4	—	7	7	0,6	15	—	15	1,3	27	—	27	3,2
Прибыло изъ Сибири	85	11	96	7,1	96	3	99	8,3	669	80	749	67,2	426	87	513	59,7
Возвращено изъ бѣговъ.	9	—	9	0,9	3	—	3	0,1	45	2	47	4,2	40	4	44	5,1
Прибыло по разнымъ причинамъ.	1	—	1	—	55	4	59	3,9	123	22	145	14,2	124	4	128	14,0
Итого	1193	142	1334	—	1037	111	1148	—	997	117	1114	—	752	109	861	—
в) Крестьянъ изъ смыльныхъ:																
Умерло, убито, найдено мертвыми	139	18	157	43,7	144	13	157	48,1	139	18	157	43,7	144	13	157	48,1
Вывхало вь Европейск. Россію.	60	13	73	20,3	25	4	29	8,8	60	13	73	20,3	25	4	29	8,8
Вывхало вь Сибирь.	77	10	87	24,2	104	11	115	35,8	77	10	87	24,2	104	11	115	35,8
Убыло по разнымъ причинамъ.	79	13	92	11,8	19	8	27	8,3	79	13	92	11,8	19	8	27	8,3
Итого	305	54	359	—	292	36	328	—	305	54	359	—	292	36	328	—
II. Населеніе полноправное:																
а) Семейства смыльныхъ:																
Взрослыхъ: умерло, убито, пропало безъ вѣсти	—	15	15	34,1	—	11	11	68,9	—	15	15	34,1	—	11	11	68,9
Вывхало съ острова	1	31	32	65,9	—	5	5	31,1	1	31	32	65,9	—	5	5	31,1
Итого	1	46	47	—	—	16	16	—	1	46	47	—	—	16	16	—
Дѣтей: умерло, убито, пропало безъ вѣсти	47	33	80	34,4	49	50	99	34,4	47	33	80	34,4	49	50	99	34,4
Вывхало съ острова	74	45	119	48,1	33	14	47	14,1	74	45	119	48,1	33	14	47	14,1
Достигло совершеннолѣтія	—	42	42	17,2	2	81	83	36,2	—	42	42	17,2	2	81	83	36,2
Итого	121	125	246	—	84	145	229	—	121	125	246	—	84	145	229	—
б) Остальнаго свободнаго населенія кромѣ служащихъ по Гражд. и Военн. Управл.:																
Умерло, убито найдено мертвыми	23	1	24	7,2	10	2	12	9,4	23	1	24	7,2	10	2	12	9,4
Дѣтей	1	1	2	0,5	2	2	4	3,1	1	1	2	0,5	2	2	4	3,1
Убыло съ о-ва по разнымъ причинамъ	154	62	216	63,1	39	2	41	32,3	154	62	216	63,1	39	2	41	32,3
Осуждено вь каторжныя работы:	56	40	96	94,9	45	14	59	93,7	56	40	96	94,9	45	14	59	93,7
на поселеніе:																
Взрослыхъ	4	—	4	1,1	9	2	11	8,6	4	—	4	1,1	9	2	11	8,6
Дѣтей	—	—	—	—	—	—	—	—	—	—	—	—	—	—	—	—
Итого	238	104	342	—	105	22	127	—	238	104	342	—	105	22	127	—

Естественный приростъ населенія

НАИМЕНОВАНИЕ ОКРУГОВЪ.	За 1900 годъ.								За 1901 годъ.													
	Число жи- телей.	Родилось.				Умерло.				Годичный приростъ.		Число жи- телей.	Родилось.				Умерло.				Годичный приростъ.	
		Мал.	Дѣв.	Всего.	%	Муж.	Жен.	Всего.	%	Число.	%		Мал.	Дѣв.	Всего.	%	Муж.	Жен.	Всего.	%	Число.	%
Александровскій	14078	78	87	165	1,17	188	45	233	1,65	-68	-0,48	15002	72	62	134	0,89	132	26	158	1,05	-24	0,16
Тымовскій	11591	114	100	214	1,76	156	30	186	1,58	+28	+0,18	11995	127	121	248	2,07	174	30	204	1,07	+44	+1,0
Корсаковскій	9224	60	87	147	1,51	101	26	127	1,36	+20	+0,15	9598	102	145	247	2,57	119	48	167	1,73	+80	+0,84
Итого	34893	252	274	526	1,5	445	101	546	1,56	-20	-0,06	36595	301	328	629	1,72	425	104	529	1,45	+100	+0,27

№ 3.

Сравнительная таблица рождаемости по различнымъ категориямъ населенія.

КАТЕГОРИИ НАСЕЛЕНИЯ.	За 1899 годъ.					За 1900 годъ.					За 1901 годъ.				
	Общее число взрослаго на- селенія.	Мальч.	Дѣвоч.	В с е г о.	0/0	Общее число взрослаго на- селенія.	Мальч.	Дѣвоч.	В с е г о.	0/0	Общее число взрослаго на- селенія.	Мальч.	Дѣвоч.	В с е г о	0/0
Каторжныхъ	5822	53	64	117	2,0	5196	46	60	106	2,04	5663	67	70	137	2,41
Поселенцевъ	9377	100	81	181	1,92	9598	89	63	182	1,89	9885	109	124	233	2,35
Крестьянъ изъ сс.	7863	47	49	96	1,3	8457	66	69	135	1,6	8712	89	95	184	2,1
Лицъ свободнаго состоянія	3039	67	40	107	3,52	3024	51	52	103	3,3	3062	55	59	114	3,72
В с е г о	26101	267	234	501	1,91	26275	252	274	526	2,0	27322	301	328	629	2,3

Сравнительная таблица смертности по различнымъ категориямъ населенія.

КАТЕГОРИИ НАСЕЛЕНИЯ.	За 1899 годъ.					За 1900 годъ.					За 1901 годъ .				
	Общее число населен. я	Муж.	Жен.	Всего.	‰	Общее число населенія.	Муж.	Жен.	Всего.	‰	Общее число населенія.	Муж.	Жен.	Всего.	‰
В З Р О С Л Ы Х Ъ:															
Сс.-каторжныхъ.	3822	87	8	95	1,6	5196	80	8	88	1,69	5663	79	3	82	1,45
Сс.-поселенцевъ.	9377	134	12	146	1,5	9598	145	13	158	1,64	9885	135	14	149	1,5
Крестьянъ изъ ссыльныхъ	7863	99	19	118	1,5	8457	139	18	157	1,86	8712	144	13	157	1,8
Лицъ свободнаго состоянія	4614	3	11	14	0,3	4640	32	16	48	1,03	4821	16	18	34	0,7
В с е г о	2676	323	50	373	1,3	27891	396	55	451	1,61	29081	374	48	422	1,44
Д Ъ Т Е Й:															
Ссылныхъ	6692	31	28	59	0,8	6465	47	38	85	1,3	6992	49	50	99	1,43
Лицъ свободнаго состоянія						537	2	8	10	1,86	522	2	6	8	1,53
В с е г о	6692	31	28	59	0,8	7002	49	46	95	1,37	7514	51	56	107	1,42
И т о г о	34368	354	78	432	1,25	34893	445	101	546	1,56	36595	425	104	529	1,45

Вѣдомость всему населенію острова по семейному положенію.

	За 1900 годъ.										За 1901 годъ.													
	Общее число населенія.		Женатыхъ и замужнихъ, живущихъ въ бракѣ.		Женатыхъ и замужнихъ не живущихъ въ бракѣ.		Холостныхъ и незамужнихъ.		Вдовыхъ.		Семейное положеніе которыхъ неизвѣстно.		Общее число населенія.		Женатыхъ и замужнихъ, живущихъ въ бракѣ.		Женатыхъ и замужнихъ не живущихъ въ бракѣ.		Холостныхъ и незамужнихъ.		Вдовыхъ.		Семейное положеніе которыхъ неизвѣстно.	
	число.		число.	%	число.	%	число.	%	число.	%	число.	%	число.		число.	%	число.	%	число.	%	число.	%	число.	%
Мужчинъ . .	23374	2401	10,2	8966	38,4	9951	42,5	1937	8,2	119	0,7	24341	2989	12,2	8529	35	9063	37,2	2307	9,4	1453	6,2		
Женщинъ . .	4517	2401	53,2	724	16,03	614	13,6	479	10,6	299	6,6	4740	2989	63	672	14,1	548	11,5	503	10,6	28	0,8		
Всего	27891	4802	17,2	9690	34,4	10565	37,8	2416	8,6	418	2	29081	5978	20,6	9201	31,5	9611	33	2810	9,6	1481	5,3		

№ 6.

Вѣдомость ссыльному населенію по семейному положенію.

	За 1900 годъ.											За 1901 годъ.														
	Общее число населенія,		Женатыхъ и замужнихъ, живущихъ въ бракѣ.		Женатыхъ и замужнихъ не живущихъ въ бракѣ.		Холостыхъ и незамужнихъ.		Вдовыхъ.		Семейное положеніе которыхъ неизвѣстно.		Общее число населенія,		Женатыхъ и замужнихъ, живущихъ въ бракѣ.		Женатыхъ и замужнихъ не живущихъ въ бракѣ.		Холостыхъ и незамужнихъ.		Вдовыхъ.		Семейное положеніе которыхъ неизвѣстно.			
	Число.		Число.	0/0	Число.	0/0	Число.	0/0	Число.	0/0	Число.	0/0	Число.	0/0	Число.	0/0	Число.	0/0	Число.	0/0	Число.	0/0	Число.	0/0	Число.	0/0
Мужчинъ . . .	20772	2360	11,3	7455	34,0	8932	45,0	1915	9,2	110	0,5	21749	2521	11,1	7752	35,6	8737	40	1869	8,5	870	4,8				
Женщинъ . . .	2479	773	31,1	688	27,7	415	16,7	486	19,5	117	5,7	2511	934	37,2	633	25,2	416	16,5	509	20,2	19	0,9				
Всего . . .	23251	3133	14,7	8143	35,0	9347	40,2	2401	9,03	227	0,8	24260	3455	14,2	8385	34,5	9153	37,7	2378	9,8	889	3,8				

Вѣдомость ссыльному населенію по семейному положенію по отдѣльнымъ категоріямъ ссыльныхъ.

Категоріи ссыльнаго населенія.	За 1900 годъ.															За 1901 годъ.																		
	Общее число.		Женатых. и замуж., и живущ. въ бракѣ.			Женатых. и замуж., неживущ. въ бракѣ.			Холос- тыхъ и незамуж- нихъ.			Вдовыхъ.			Семейное положе- ніе кото- рыхъ не- извѣстно.			Общее число.		Женатых. и замуж., и живущ. въ бракѣ.			Женатых. и замуж., неживущ. въ бракѣ.			Холос- тыхъ и незамуж- нихъ.			Вдовыхъ.			Семейное положе- ніе кото- рыхъ не- извѣстно.		
	муж	ж.	м.	ж.	‰	м.	ж.	‰	м.	ж.	‰	м.	ж.	‰	м.	ж.	‰	муж.	ж.	м.	ж.	‰	м.	ж.	‰	м.	ж.	‰	м.	ж.	‰	м.	ж.	‰
Сс.-каторжн	4681	515	414	105	37	1790	134	37	2081	72	41,2	369	136	9,7	27	68	2,2	5169	494	480	98	10,1	1863	138	35,3	2367	107	57,1	346	151	8,3	113	—	2,7
Сс.-поселенц.	8621	977	923	306	15,9	2966	322	34,2	3937	158	40,6	753	151	8,3	42	40	2	8906	979	829	365	12	2955	284	32,7	4041	178	42,6	684	152	8,7	397	—	4
Крестьянъ изъ ссыл.	7470	987	1023	362	18,7	2699	232	34,6	2914	185	35,6	793	199	10,7	41	9	0,4	7674	1038	1212	471	19,3	2934	211	36,1	2329	131	28,2	839	206	11,9	360	19	5,5
Всего .	20772	2479	2360	773	13	7455	688	35	8932	415	40,2	1915	486	10,3	110	117	1,5	21749	2511	2521	934	14,2	7752	633	34,5	8737	416	37,7	1869	509	9,7	870	19	3,9

№ 8.

Вѣдомость ссыльнымъ по отдѣльнымъ категоріямъ, вступившимъ въ бракъ до осужденія и живущимъ съ супругами, добровольно послѣдовавшими.

КАТЕГОРИИ ССЫЛЬНЫХЪ.	За 1900 годъ.								За 1901 годъ.							
	Общее число живущихъ въ бракѣ.		Живущіе съ добровольно послѣдовавшими супругами.				ИТОГО.		Общее число живущихъ въ бракѣ.		Живущіе съ добровольно послѣдовавшими супругами.				ИТОГО.	
	Муж	Жен.	Муж.	0/0	Жен.	0/0	Всего	0/0	Муж	Жен.	Муж.	0/0	Жен.	0/0	Всего.	0/0
Сс-каторжныхъ . .	414	105	328	78,9	1	0,9	329	63,3	480	98	342	71,2	1	1,02	343	57,6
Сс.-поселенцевъ . .	923	306	629	68,1	2	0,6	631	48,0	829	365	541	65,2	3	0,8	544	47,2
Крестьянъ изъ ссыльныхъ	1023	362	655	64,0	1	0,2	656	64,1	1212	471	870	71,9	2	0,4	872	71,9
Всего .	2360	773	1612	68,3	4	0,5	1616	50,2	2521	934	1753	69,5	6	0,6	1759	50,9

№ 9. а.

ВѢДОМОСТЬ

о распредѣленіи ссыльно-каторжныхъ острова по времени и окончанія работъ.

За 1900 годъ.

ОКРУГА.	О К О Н Ч А Т Ь С Р О К И Р А Б О Т Ъ.																								Всего.							
	Въ 1900	» 1901	» 1902	» 1903	» 1904	» 1905	» 1906	» 1907	» 1908	» 1909	» 1910	» 1911	» 1912	» 1913	» 1914	» 1915	» 1916	» 1917	» 1918	» 1919	» 1920	» 1921	» 1922	» 1923		» 1924	» 1925	» 1926	Безъ срока.	Безъ свѣдѣн.		
<i>1) Мужчины:</i>																																
Александровскаго	—	355	369	379	322	271	159	124	69	65	69	61	45	36	37	50	17	27	19	8	7	3	4	—	—	—	—	—	—	—	1 2497	
Тымовскаго . .	—	66	255	187	147	145	98	63	53	60	39	44	33	13	18	7	6	8	4	6	2	4	2	1	—	—	—	—	—	—	27 1288	
Корсаковскаго .	—	258	182	75	49	33	36	41	25	34	29	21	21	13	16	5	7	6	7	8	5	4	2	—	1	—	1	17	—	896		
Итого .	—	679	806	641	518	449	293	228	147	159	137	126	99	62	71	62	30	41	30	22	14	11	8	1	1	—	1	17	28 4681			
<i>2) Женщины:</i>																																
Александровскаго	—	49	45	41	36	9	7	7	5	5	3	8	1	2	1	2	—	1	1	—	—	—	—	—	—	—	—	—	—	—	223	
Тымовскаго . .	—	10	29	24	22	21	8	11	4	11	1	3	—	1	—	—	1	—	—	—	—	—	—	—	—	—	—	—	—	—	146	
Корсаковскаго .	—	25	27	16	12	11	5	12	8	7	5	3	1	3	3	1	3	1	2	—	—	—	—	—	—	—	—	—	—	1	—	146
Итого .	—	84	101	81	70	41	20	30	17	23	9	14	2	6	4	3	4	2	3	—	—	—	—	—	—	—	—	—	—	1	—	515
Всего обою пола	—	763	907	722	588	490	313	258	164	182	146	140	100	68	75	65	34	43	33	22	14	11	8	1	1	—	1	18	28 5196			

№ 9. б.

ВѢДОМОСТЬ

о распредѣленіи ссыльно-каторжныхъ острова по времени и окончанія работъ.

За 1901 годъ.

ОКРУГА.	О К О Н Ч А Т Ъ С Р О К И Р А Б О Т Ъ.																												Всего.		
	Въ 1902	» 1903	» 1904	» 1905	» 1906	» 1907	» 1908	» 1909	» 1910	» 1911	» 1912	» 1913	» 1914	» 1915	» 1916	» 1917	» 1918	» 1919	» 1920	» 1921	» 1922	» 1923	» 1924	» 1925	» 1926	» 1927	» 1928	Безъ срока.		Безъ свидѣл.	
<i>1) Мужчины:</i>																															
Александровскаго	426	304	330	370	240	210	200	140	170	120	96	89	74	41	49	30	21	20	19	14	9	7	5	3	1	—	—	—	—	2988	
Тымовскаго . . .	49	231	171	131	120	74	83	71	54	52	54	22	12	17	13	2	4	5	4	5	—	—	—	—	—	—	—	—	11	40	1225
Корсаковскаго . .	227	141	98	60	61	60	53	52	32	36	28	15	13	12	13	9	10	5	3	2	—	—	—	—	2	—	—	24	—	956	
Итого . . .	702	676	599	561	421	344	336	263	256	208	178	126	99	70	75	41	35	30	26	21	9	7	5	3	3	—	—	35	40	5169	
<i>2) Женщины:</i>																															
Александровскаго	41	44	43	43	12	7	10	6	5	2	8	3	5	2	1	—	1	1	1	2	1	—	—	—	—	—	—	—	—	238	
Тымовскаго . . .	7	15	13	16	5	7	19	16	2	6	5	4	2	2	—	2	—	—	—	—	—	—	—	—	—	—	—	5	3	129	
Корсаковскаго . .	30	16	12	11	6	11	8	6	5	4	2	3	3	1	3	1	2	—	—	—	—	—	—	—	—	—	—	3	—	127	
Итого . . .	78	75	68	70	23	25	37	28	12	12	15	10	10	5	4	3	3	1	1	2	1	—	—	—	—	—	—	8	3	424	
Всего обоюго пола	780	751	667	631	444	369	373	291	268	220	193	136	109	75	79	44	38	31	27	23	10	11	5	3	3	—	—	43	43	5663	

№ 10 а.

В Ъ Д О М О С Т Ъ

о распредѣленіи сс.-каторжныхъ острова по времени осужденія.

За 1900 годъ.

ПО ОКРУГАМЪ.	О С У Ж Д Е Н Н Ы Х Ъ.																											
	въ 1900	« 1899	« 1898	« 1897	« 1896	« 1895	« 1894	« 1893	« 1892	« 1891	« 1890	« 1889	« 1888	« 1887	« 1886	« 1885	« 1884	« 1883	« 1882	« 1881	« 1880	« 1879	« 1878	« 1877	Осужденны ранѣе 1877г.	Неизвѣстно когда осужд.	Всего.	
1) Мужчины:																												
Александровск.	—	145	224	248	211	239	210	195	211	178	200	84	48	56	71	40	39	45	25	7	15	—	1	5	—	—	2497	
Тымовскаго.	—	134	272	278	141	87	91	60	36	38	35	27	25	9	12	14	6	1	—	1	—	2	—	1	4	11	1288	
Корсаковскаго.	3	233	206	103	57	42	42	29	44	29	32	12	16	10	6	2	4	1	1	1	6	3	5	2	5	2	896	
Итого	3	512	702	629	412	368	343	284	291	245	267	123	89	75	89	56	49	47	26	9	21	5	6	8	9	13	4681	
2) Женщины:																												
Александровск.	—	3	49	39	24	21	30	25	15	3	4	6	1	—	1	2	—	—	—	—	—	—	—	—	—	—	223	
Тымовскаго.	—	48	31	14	17	15	8	3	—	2	1	3	—	1	1	2	—	—	—	—	—	—	—	—	—	—	146	
Корсаковскаго	—	12	14	22	47	6	7	6	8	7	7	—	4	1	4	—	—	1	—	—	—	—	—	—	—	—	146	
Итого	—	63	94	75	88	42	45	34	23	12	12	9	5	2	6	4	—	—	1	—	—	—	—	—	—	—	515	
Всего обою пола.	3	575	796	704	500	410	388	318	314	257	279	132	94	77	95	60	49	47	27	9	21	5	6	8	9	13	5196	

№ 10 б.

ВѢДОМОСТЬ

о распредѣленіи сс.-каторжныхъ острова по времени осужденія.

За 1901 годъ.

ПО ОКРУГАМЪ.	О С У Ж Д Е Н Ы.																								Осужденны ранѣе 1877г. Неизвѣстно когда осужд.	Всего.		
	Бъ 1901	« 1900	« 1899	« 1898	« 1897	« 1896	« 1895	« 1894	« 1893	« 1892	« 1891	« 1890	« 1889	« 1888	« 1887	« 1886	« 1885	« 1884	« 1883	« 1882	« 1881	« 1880	« 1879	« 1878			« 1877	
1) Мужчины:																												
Александровск.	—	114	275	210	284	225	211	310	231	218	200	141	101	93	69	81	74	69	27	19	10	11	6	3	4	2	—	2988
Тымовскаго.	56	144	85	213	226	110	69	49	48	27	32	31	23	12	10	15	8	6	1	1	1	2	2	1	—	6	47	1225
Корсаковскаго.	—	87	195	246	156	36	43	27	18	23	34	20	18	12	14	11	6	2	4	1	1	—	—	—	1	—	1	956
Итого	56	345	555	669	666	371	323	386	297	268	266	192	142	117	93	107	88	77	32	21	12	13	8	4	5	8	48	5169
2) Женщины:																												
Александровск.	—	27	33	36	29	25	17	15	11	14	12	8	4	—	1	2	3	—	1	—	—	—	—	—	—	—	—	238
Тымовскаго.	5	4	6	26	16	18	29	8	7	1	2	2	5	—	—	—	—	—	—	—	—	—	—	—	—	—	—	129
Корсаковскаго.	—	—	—	10	14	19	45	4	5	4	7	6	4	—	4	1	3	—	—	—	1	—	—	—	—	—	—	127
Итого	5	31	39	72	59	62	91	27	23	19	21	16	13	—	5	3	6	—	1	—	1	—	—	—	—	—	—	494
Всего обоюго пола.	61	376	594	741	725	433	414	413	320	287	287	203	155	117	98	110	94	77	33	21	13	13	8	4	5	8	48	5663

№ 11 а.

В Ъ Д О М О С Т Ь

о распредѣленіи сс. каторжныхъ острова Сахалина по срокамъ работъ.

За 1900 годъ.

Наименованіе округовъ.	Водворяемо рабочіе.	Временно-заводскіе работы.	СРОКИ КАТОРЖНЫХЪ РАБОТЪ НА КОТОРЫЕ ОСУЖДЕНЫ.																
			Каторжныя работы.									Итого.	ВЪ ТОМЪ ЧИСЛѢ ЛЮДЕЙ ОСУЖДЕННЫХЪ.						
			До 8 лѣтъ включител.	Свыше 8 до 12 л.	Свыше 12 до 15 л.	Свыше 15 до 20 л.	Безрочныхъ.	Свыше 20 до 30 л.	Свыше 30 до 40 л.	Свыше 40 до 50 л.	1-й разъ		2-й разъ	3-й разъ	4-й разъ	5-й разъ	6-й разъ	Пять свѣдѣній.	
1) Мужчинъ:																			
Александровскій	83	45	474	603	361	475	299	121	31	5	2497	2185	205	79	25	3	—	—	
Тымовскій	20	47	430	314	145	179	79	61	10	3	1288	1063	159	51	6	2	—	—	7
Корсаковскій	27	21	419	131	82	87	62	53	9	5	896	729	122	32	13	—	—	—	
Итого	130	113	1323	1048	588	741	440	235	50	13	4681	3977	486	162	44	5	—	—	7
2) Женщинъ:																			
Александровскій	5	—	22	85	45	36	26	3	1	—	223	220	3	—	—	—	—	—	—
Тымовскій	—	—	49	50	16	16	15	—	—	—	146	143	3	—	—	—	—	—	—
Корсаковскій	—	—	27	42	22	24	29	2	—	—	146	144	2	—	—	—	—	—	—
Итого	5	—	98	177	83	76	70	5	1		515	507	8	—	—	—	—	—	—
Всего лицъ обоего пола	135	113	1421	1225	671	817	510	240	51	13	5196	4484	494	162	44	5	—	—	7

№ 11 б.

В ъ д о м о с т ь

о распредѣленіи сс. каторжныхъ острова Сахалина по срокамъ работъ.

За 1901 годъ.

Наименованіе округовъ.	Водворяемо рабочіе.	Временно-завод- скіе работы.	СРОКИ КАТОРЖНЫХЪ РАБОТЪ НА КОТОРЫЕ ОСУЖДЕННЫ.																
			Каторжныя работы									И т о г о	ВЪ ТОМЪ ЧИСЛѢ ЛЮДЕЙ ОСУЖДЕННЫХЪ.						
			До 8 лѣтъ включител.	Свыше 8 до 12 л.	Свыше 12 до 15 л.	Свыше 15 до 20 л.	Безсро- чныхъ.	Свыше 20 до 30 л.	Свыше 30 до 40 л.	Свыше 40 до 50 л.	1-й разъ		2-й разъ	3-й разъ	4-й разъ	5-й разъ	6-й разъ	Нѣтъ свѣ- дѣній.	
<i>1) Мужчинъ:</i>																			
Александровскій . . .	75	59	329	975	483	605	310	117	27	8	2988	2305	384	275	19	5	—	—	—
Тымовскій	12	70	302	316	141	134	125	89	27	9	1225	1008	144	51	14	7	1	—	—
Корсаковскій	49	12	376	241	81	68	68	43	10	8	956	801	98	46	9	1	1	—	—
И т о г о	136	141	1007	1532	705	807	503	249	64	25	5169	4114	626	372	42	13	2	—	—
<i>2) Женщинъ:</i>																			
Александровскій . . .	7	—	18	103	60	31	19	—	—	—	238	236	2	—	—	—	—	—	—
Тымовскій	—	—	25	40	31	15	17	1	—	—	129	125	4	—	—	—	—	—	—
Корсаковскій	—	—	18	41	16	23	27	2	—	—	127	123	4	—	—	—	—	—	—
И т о г о	7	—	61	184	107	69	63	3	—	—	494	484	10	—	—	—	—	—	—
Всего лицъ обоего пола .	143	141	1068	1716	812	876	566	252	64	25	5663	4598	636	372	42	13	2	—	—

№ 12. а.

ВѢДОМОСТЬ

о числѣ сс.-каторжныхъ, сс.-поселенцевъ и крестьянъ изъ ссыльныхъ, съ распредѣленіемъ ихъ по возрастамъ.

За 1900 годъ.

ПО ОКРУГАМЪ.	До 20 лѣтъ.		Отъ 20 до 30 л.		Отъ 30 до 40 л.		Отъ 40 до 50 л.		Отъ 50 до 60 л.		Отъ 60 до 70 л.		Свыше 80 лѣтъ.		Свыше 85 лѣтъ.		Неизвѣстно какихъ.		ИТОГО.		
	м.	ж.	м.	ж.	м.	ж.	м.	ж.	м.	ж.	м.	ж.	м.	ж.	м.	ж.	м.	ж.	м.	ж.	
	<i>1) Ссыльно-каторжные:</i>																				
Александровскій .	3	1	849	72	1048	90	415	37	106	22	33		4	1	—	—	9	—	2497	223	
Тымовскій .	—	—	471	63	465	51	235	32	52	—	11	—	12	—	—	—	42	—	1288	146	
Корсаковскій .	11	2	384	72	335	31	123	13	27	17	9	10	5	1	—	—	2	—	896	146	
Итого .	14	3	1704	207	1848	172	803	82	185	39	53	10	21	2	—	—	53	—	4681	515	
<i>2) Ссыльно-поселенцевъ:</i>																					
Александровскій .	3	—	625	42	1658	126	963	91	311	33	49	12	9	3	2	—	15	1	3635	308	
Тымовскій .	—	—	603	86	839	96	553	51	159	19	117	5	48	—	90	—	56	2	2465	259	
Корсаковскій .	—	—	724	81	983	197	717	89	69	27	19	8	7	7	1	1	1	—	2521	410	
Итого .	3	—	1952	209	3480	419	2233	231	539	79	185	25	64	10	93	1	72	3	8621	977	
<i>3) Крестьянъ изъ ссыльн.</i>																					
Александровскій .	—	—	103	22	951	170	825	123	305	34	93	14	22	—	—	—	—	—	2299	363	
Тымовскій .	—	—	285	62	1113	103	791	128	313	20	131	8	58	13	29	—	—	—	2721	334	
Корсаковскій .	—	—	68	27	817	98	831	75	477	79	188	10	67	1	2	—	—	—	2450	290	
Итого .	—	—	456	111	2881	371	2448	326	1095	133	412	32	147	14	31	—	—	—	7470	987	
Всего ссыльн. населенія .	17	3	4112	527	8209	962	5484	639	1819	251	650	67	232	26	124	1	125	3	20772	2479	

№ 12. б.

ВѢДОМОСТЬ

о числѣ сс.-каторжныхъ, сс.-поселенцевъ и крестьянъ изъ ссыльныхъ, съ распредѣленіемъ ихъ по возрастамъ.

За 1901 годъ.

ПО ОКРУГАМЪ.	До 20 лѣтъ.		Отъ 20 до 30 л.		Отъ 30 до 40 л.		Отъ 40 до 50 л.		Отъ 50 до 60 л.		Отъ 60 до 70 л.		Свыше 80 лѣтъ.		Свыше 85 лѣтъ.		Неизвѣстно какихъ.		ИТОГО.		
	м.	ж.	м.	ж.	м.	ж.	м.	ж.	м.	ж.	м.	ж.	м.	ж.	м.	ж.	м.	ж.	м.	ж.	
	1) Ссылно-каторжныхъ:																				
Александровскій .	4	2	1070	77	1073	104	601	43	211	12	25	—	—	—	—	—	—	4	—	2988	238
Тымовскій .	3	2	397	41	432	53	242	30	79	3	16	—	6	—	—	—	—	4	—	1225	129
Корсаковскій .	24	1	498	41	333	57	75	23	19	3	7	2	—	—	—	—	—	50	—	956	127
Итого .	31	5	1965	159	1838	214	918	96	309	18	48	2	6	—	—	—	—	54	—	5169	494
2) Ссылно-поселенцевъ:																					
Александровскій .	—	—	546	45	2011	190	929	75	201	19	74	3	3	—	—	—	—	—	—	3764	332
Тымовскій .	—	—	660	85	793	103	565	62	207	20	134	5	72	—	11	—	—	218	1	2660	276
Корсаковскій .	—	—	639	103	1051	159	585	71	167	23	29	9	8	6	—	—	—	3	—	2482	371
Итого .	—	—	1845	233	3855	452	2079	208	575	62	237	17	83	6	11	—	—	221	1	8906	979
3) Крестьянъ изъ ссыльн.																					
Александровскій .	—	—	101	11	1001	181	971	141	263	27	76	14	5	2	—	—	—	—	—	2417	376
Тымовскій .	—	—	248	36	1124	106	779	132	316	32	143	17	67	13	29	—	—	13	—	2719	336
Корсаковскій .	—	—	173	45	787	134	862	81	503	58	169	5	38	3	6	—	—	—	—	2538	326
Итого .	—	—	522	92	2912	421	2612	354	1082	117	388	36	110	18	35	—	—	13	—	7674	1038
Всего ссыльн. населенія .	31	5	4332	484	8605	1087	5609	658	1966	197	673	55	199	24	46	—	—	288	1	21749	2511

№ 13 а.

ВѢДОМОСТЬ

о распредѣленіи сс.-каторжныхъ, сс.-поселенцевъ и крестьянъ изъ ссыльныхъ по вѣроисповѣданіямъ.

За 1900 годъ.

Подраздѣленіе по категоріямъ.	ВѢРОИСПОВѢДАНІЕ.																	
	Православнаго.		Римско-католич.		Лютеранскаго.		Магометанскаго.		Гудейскаго.		Раскольниковъ.		Прочихъ вѣроисп.		Неимѣющ. подлинныхъ документ.		Всѣхъ.	
	м.	ж.	м.	ж.	м.	ж.	м.	ж.	м.	ж.	м.	ж.	м.	ж.	м.	ж.	м.	ж.
1) Ссыльно-каторжныхъ:																		
Александровскій	1720	193	166	13	50	5	222	5	4	1	64	3	125	3	146	—	2497	223
Тымовскій	847	106	83	18	33	9	250	5	8	3	11	—	37	5	19	—	1288	146
Корсаковскій	648	114	59	16	25	3	126	8	1	1	17	2	17	2	3	—	896	146
Итого	3215	413	308	47	108	17	598	18	13	5	92	5	179	10	168	—	4681	515
2) Ссыльно-поселенцевъ:																		
Александровскій	2798	236	239	44	69	6	337	8	2	2	79	4	36	5	75	3	3635	308
Тымовскій	1529	179	341	29	156	12	324	15	27	6	18	3	50	5	20	10	2465	259
Корсаковскій	1818	352	203	29	39	7	360	15	7	3	34	3	50	1	10	—	2521	410
Итого	6145	767	783	102	264	25	1021	38	36	11	131	10	136	11	105	13	8621	977
3) Крестьянъ изъ ссыльныхъ:																		
Александровскій	1792	277	142	34	49	7	209	29	5	1	42	6	60	9	—	—	2299	363
Тымовскій	2108	245	181	31	63	9	156	8	9	6	11	—	61	7	132	28	2721	334
Корсаковскій	1673	222	337	31	61	23	257	4	—	—	69	6	53	4	—	—	2450	290
Итого	5573	744	660	96	173	39	622	41	14	7	122	12	174	20	132	28	7470	987
Всего ссыльнаго населенія	14933	1924	1751	245	545	81	2241	97	63	23	344	27	489	41	405	41	20772	2479

№ 13 б.

ВѢДОМОСТЬ

о распредѣленіи сс.-каторжныхъ, сс.-поселенцевъ и крестьянъ изъ ссыльныхъ по вѣроисповѣданіямъ.

За 1901 годъ.

Подраздѣленіе по категоріямъ.	ВѢРОИСПОВѢДАНІЕ.																	
	Православнаго.		Римско-католич.		Лютеранскаго.		Магометанскаго.		Иудейскаго.		Раскольниковъ.		Прочихъ вѣроисп.		Неимѣющ. подлинныхъ документ.		Всѣхъ.	
	м.	ж.	м.	ж.	м.	ж.	м.	ж.	м.	ж.	м.	ж.	м.	ж.	м.	ж.	м.	ж.
<i>1) Ссылно-каторжныхъ:</i>																		
Александровскій	2001	204	195	14	60	6	300	6	9	2	53	2	210	4	160	—	2988	238
Тымовскій	753	91	63	13	16	13	176	9	3	3	25	—	169	—	20	—	1225	129
Корсаковскій	692	103	64	12	18	2	154	6	—	—	15	2	10	2	3	—	956	127
Итого	3446	398	322	39	94	21	630	21	12	5	93	4	389	6	183	—	5169	494
<i>2) Ссылно-поселенцевъ:</i>																		
Александровскій	2830	250	245	50	84	4	209	27	4	1	66	—	290	—	36	—	3764	332
Тымовскій	1502	198	330	36	154	12	327	16	30	5	11	5	106	3	200	1	2660	276
Корсаковскій	1798	317	182	24	37	9	380	13	6	4	35	2	44	2	—	—	2482	371
Итого	6130	765	757	110	275	25	916	56	40	10	112	7	440	5	236	1	8906	979
<i>3) Крестьянъ изъ ссыльныхъ:</i>																		
Александровскій	1854	285	169	37	51	8	240	30	4	2	45	8	54	6	—	—	2417	376
Тымовскій	2026	228	193	41	79	22	186	13	13	1	24	—	78	9	120	22	2719	336
Корсаковскій	1937	264	227	43	59	6	224	7	—	3	62	1	27	2	2	—	2538	326
Итого	5817	777	589	121	189	36	650	50	17	6	131	9	159	17	122	22	7674	1038
Всего ссыльнаго населенія	15393	1940	1668	270	558	82	2196	127	69	21	336	20	988	28	541	23	21749	2511

№ 14 а.

В Ъ Д О М О С Т Ъ

о бѣжавшихъ и пропавшихъ безъ вѣсти возвращенныхъ и невозвращенныхъ изъ бѣговъ сс каторжныхъ и сс.-поселенцахъ, убитыхъ при поимкѣ или найденныхъ мертвыми по острову Сахалину.

За 1900 годъ.

Категоріи ССЫЛЬНЫХЪ.	БѢЖАВШИХЪ И ОТЛУЧИВШИХСЯ.																								ИЗЪ НИХЪ.				
	Январь.		Февраль.		Мартъ.		Апрѣль.		Май.		Юнь.		Юль.		Августъ.		Сентябрь.		Октябрь.		Ноябрь.		Декабрь.		Итого за годъ.		Поймано и возвращено добровольно.	Найдено мертвыми и убитыми при поимкѣ	Не поймано.
	Бѣжало	Отлуч.	Бѣжало	Отлуч.	Бѣжало	Отлуч.	Бѣжало	Отлуч.	Бѣжало	Отлуч.	Бѣжало	Отлуч.	Бѣжало	Отлуч.	Бѣжало	Отлуч.	Бѣжало	Отлуч.	Бѣжало	Отлуч.	Бѣжало	Отлуч.	Бѣжало	Отлуч.	Бѣжало	Отлуч.			
Сс.-каторжныхъ —	10	—	22	1	10	—	30	3	37	6	80	6	20	4	29	2	12	2	9	5	4	1	7	1	270	31	146	2	153
Сс.-поселенцевъ —	—	—	—	—	1	—	2	—	2	—	1	1	1	—	1	—	3	—	—	—	3	—	—	—	14	1	9	—	6
Итого. —	10	—	22	1	11	—	32	3	39	6	81	7	21	4	30	2	15	2	9	5	7	1	7	1	284	32	155	2	159

В Ъ Д О М О С Т Ь

о бѣжавшихъ и пропавшихъ безъ вѣсти, возвращенныхъ и невозвращенныхъ изъ бѣговъ сс. каторжныхъ и сс.-поселенцахъ, убитыхъ при поимкѣ или найденныхъ мертвыми по острову Сахалину.

За 1901 годъ.

Категоріи ССЫЛЬНЫХЪ.	БѢЖАВШИХЪ И ОТЛУЧИВШИХСЯ.																								ИЗЪ НИХЪ.				
	Январь.		Февраль.		Мартъ.		Апрѣль.		Май.		Іюнь.		Іюль.		Августъ.		Сентябрь.		Октябрь.		Ноябрь.		Декабрь.		Итого за годъ.		Поймано и возвращено добровольно.	Найдено мертвыми и убитыми при поимкѣ.	Не поймано.
	Бѣжало	Отлуч.	Бѣжало	Отлуч.	Бѣжало	Отлуч.	Бѣжало	Отлуч.	Бѣжало	Отлуч.	Бѣжало	Отлуч.	Бѣжало	Отлуч.	Бѣжало	Отлуч.	Бѣжало	Отлуч.	Бѣжало	Отлуч.	Бѣжало	Отлуч.	Бѣжало	Отлуч.	Бѣжало	Отлуч.			
Сс.-каторжныхъ —	5	2	5	1	20	3	20	6	29	3	28	5	34	10	44	1	45	1	11	1	13	1	8	10	262	44	173	11	122
Сс.-поселенцевъ —	—	—	1	—	2	—	—	—	1	—	—	—	1	1	—	—	—	—	—	—	3	—	—	—	8	1	3	—	6
Итого. —	5	2	6	1	22	3	20	6	30	3	28	5	35	11	44	1	45	1	11	1	16	1	8	10	270	45	176	11	128

№ 15 а.

Вѣдомость о распредѣленіи служащихъ лицъ всѣхъ вѣдомствъ ихъ семействъ, свободного состоянія семействъ ссыльныхъ и прочихъ лицъ свободного состоянія (разночинцевъ) о-ва Сахалина по происхожденію.

За 1900 годъ.

ПОДРАЗДѢЛЕНІЕ ПО КАТЕГОРІЯМЪ.	Дворянъ.		Священно-служителей		Почетныхъ гражданъ.		Кушцовъ.		Мѣщанъ.		Крестьянъ.		Кавказовъ.		Офицеровъ.		Нижнихъ чиновъ.		Семействъ ниж. чин.		Итого.	
	м.	ж.	м.	ж.	м.	ж.	м.	ж.	м.	ж.	м.	ж.	м.	ж.	м.	ж.	м.	ж.	м.	ж.	м.	ж.
Служащихъ лицъ всѣхъ вѣдомствъ	51	5	10	—	12	—	—	—	10	1	16	—	—	—	15	—	—	1619	—	—	1733	6
Ихъ семействъ	32	70	20	25	2	7	—	—	16	8	12	15	—	—	6	—	—	31	66	113	197	
Свободнаго состоянія семействъ ссыльныхъ	18	14	—	—	—	—	39	—	614	980	3030	3998	90	164	—	—	—	—	—	—	3791	5156
Прочихъ лицъ свободного состоянія	5	6	—	—	4	4	13	15	223	56	212	108	—	—	—	—	—	—	—	—	457	189
Итого	106	95	30	25	18	11	52	15	863	1045	3270	4121	90	164	15	6	1619	—	31	66	6094	5548

№ 15 6.

Вѣдомость о распредѣленіи служащихъ лицъ всѣхъ вѣдомствъ ихъ семействъ, свободного состоянія семействъ ссыльныхъ и прочихъ лицъ свободного состоянія (разночинцевъ) о-ва Сахалина по происхожденію.

За 1901 годъ.

ПОДРАЗДѢЛЕНІЕ ПО КАТЕГОРІЯМЪ.	Дворянъ,		Священно-служителей		Почетныхъ гражданъ.		Купцовъ.		Мѣщанъ.		Крестьянъ.		Казаковъ.		Офицеровъ.		Нижнихъ чиновъ.		Итого.	
	м.	ж.	м.	ж.	м.	ж.	м.	ж.	м.	ж.	м.	ж.	м.	ж.	м.	ж.	м.	ж.	м.	ж.
Служащихъ лицъ всѣхъ вѣдомствъ	50	6	10	—	7	—	—	—	8	—	8	—	—	—	17	—	1608	—	1708	6
Ихъ семействъ	23	55	25	25	—	19	—	—	27	12	8	11	—	—	3	16	10	20	96	158
Свободнаго состоянія семействъ ссыльныхъ.	5	9	—	—	—	—	26	50	643	960	3992	4411	44	179	—	—	—	—	4110	5609
Прочихъ лицъ свободного состоянія	3	5	—	—	6	7	15	17	231	104	195	64	1	—	—	—	—	—	451	197
Итого	81	75	35	25	13	26	41	67	909	1076	3606	4486	45	179	20	16	1618	20	6365	5970

№ 16 а.

В Ъ Д О М О С Т Ь

о распредѣленіи служащихъ лицъ всѣхъ вѣдомствъ, ихъ семействъ, свободного состоянія семействъ ссыль-
ныхъ и прочихъ лицъ свободного состоянія (разночинцевъ) острова Сахалина по возрастамъ.

3 а 1900 годъ.

Подраздѣленіе по категоріямъ.	До 20 лѣтъ.		Отъ 21 до 30 лѣтъ		Отъ 31 до 40 л.		Отъ 41 до 50 л.		Отъ 51 до 60 л.		Отъ 61 до 70 л.		Отъ 71 до 80 л.		Неизвѣст. какихъ лѣтъ.		Итого,	
	Муж.	Жен.	Муж.	Жен.	Муж.	Жен.	Муж.	Жен.	Муж.	Жен.	Муж.	Жен.	Муж.	Жен.	Муж.	Жен.	Муж.	Жен.
	Служащихъ лицъ всѣхъ вѣдомствъ.	2	1	638	1	64	1	24	1	4	3	—	—	—	—	—	—	1733
Ихъ семействъ	109	98	4	41	—	20	—	21	—	17	—	—	—	—	—	—	113	197
Свободн. состоянія семейств. ссыльн.	3223	3242	513	759	39	624	16	248	—	243	—	—	—	—	—	40	3791	5156
Прочихъ лицъ свободн. состоянія.	170	47	116	53	83	56	57	30	17	3	14	—	—	—	—	—	457	189
Итого ,	3504	3388	2271	854	186	701	97	300	21	266	14	—	—	—	—	40	6094	5548

№ 16 б.

ВѢДОМОСТЬ

о распредѣленіи служащихъ лицъ всѣхъ вѣдомствъ, ихъ семействъ, свободнаго состоянія семействъ ссыльныхъ и прочихъ лицъ свободнаго состоянія (разночинцевъ) острова Сахалина по возрастамъ.

За 1901 годъ.

ПО ОКРУГАМЪ.	До 20 лѣтъ.		Отъ 21 до 30 л.		Отъ 31 до 40 л.		Отъ 41 до 50 л.		Отъ 51 до 60 л.		Отъ 61 до 70 л.		Отъ 71 до 80 л.		Неизвѣстно какихъ л.		ИТОГО.	
	м	ж.	м.	ж.	м.	ж.	м.	ж.	м.	ж.	м.	ж.	м.	ж.	м.	ж.	м.	ж.
	Служащихъ лицъ всѣхъ вѣдомствъ.	2	1	1602	1	51	1	44	1	9	2	—	—	—	—	—	—	1708
Ихъ семействъ.	93	68	3	35	—	18	—	21	—	16	—	—	—	—	—	—	96	158
Свободн. состоянія семейств. ссыльн.	3537	3330	518	929	39	759	16	328	—	263	—	—	—	—	—	—	4110	5609
Прочихъ лицъ свободн. состоянія.	183	87	105	46	78	43	55	21	16	—	14	—	—	—	—	—	451	197
Итого.	3815	3486	2228	1011	168	821	115	371	25	281	14	—	—	—	—	—	6365	5970

ВѢДОМОСТЬ № 17.

Посѣвы и урожаи важнѣйшихъ сельско-хозяйственныхъ растений на о-вѣ Сахалинѣ въ 1900—1901 г. г. [въ пудахъ].

1 9 0 0 Г.																					
Озимая рожь.			Пшеница.			Ярица.			Ячмень.			Овесъ.			Всев. зернов. хлѣбъ.			Картофель.			
Посѣвъ.	Урожай	Самъ.	Посѣвъ	Урожай	Самъ.	Посѣвъ.	Урожай	Самъ.	Посѣвъ.	Урожай	Самъ.	Посѣвъ.	Урожай	Самъ.	Посѣвъ.	Урожай	Самъ.	Посѣвъ.	Урожай	Самъ.	
Александровскій округъ.	16	94	5,9	3725	13028	3,4	126	392	3,1	618	2037	3,3	3055	12337	4,0	7540	27888	3,7	22710	112709	4,9
Тымовскій « .	1456	6892	4,7	7188	29997	4,1	1675	7772	4,6	3826 ¹ / ₂	17953	4,7	6800 ¹ / ₂	41039	6,0	20946	103653	4,9	22916	145909	6,4
Корсаковскій « .	254 ¹ / ₂	854 ¹ / ₂	3,4	10627	53958	5,1	3543 ¹ / ₂	15379 ¹ / ₂	4,3	711	3943 ¹ / ₂	5,5	1452 ¹ / ₂	8410 ¹ / ₂	5,8	16588 ³ / ₄	82546	5,0	15600 ³ / ₄	102168	6,5
В с е г о .	1726 ¹ / ₂	7840 ¹ / ₂	4,5	21540	96983	4,5	5344 ¹ / ₂	23543 ¹ / ₂	4,4	5155 ¹ / ₂	23933 ¹ / ₂	4,6	11308 ¹ / ₄	61786 ¹ / ₂	5,4	45074 ³ / ₄	214087	4,7	61226 ³ / ₄	360786	5,9
1 9 0 1 Г.																					
Александровскій округъ.	5	30	6,0	3175 ³ / ₈	10320	3,2	167	632	3,8	361 ³ / ₈	1257 ¹ / ₂	3,5	3140 ⁵ / ₈	11493	3,6	6849 ³ / ₈	23732 ¹ / ₂	3,5	18069	120473	6,7
Тымовскій « .	1592 ¹ / ₄	6495	4,1	4113 ¹ / ₂	23644	5,7	2730 ¹ / ₂	9391	3,5	3787	16945	4,5	7383 ¹ / ₄	31002	4,2	1960 ¹ / ₄	87477	4,4	19991	170273	8,5
Корсаковскій « .	39 ¹ / ₂	295	7,4	9698 ¹ / ₄	63769	6,5	3545	20961	5,9	413 ¹ / ₂	3229	7,3	1586 ³ / ₄	11332	7,1	15283	99586	6,5	15678	114785	7,3
И г о г о .	1636 ³ / ₄	6820	4,2	16986 ⁷ / ₈	97733	5,8	6542 ¹ / ₂	30984	4,8	4561 ⁷ / ₈	21431 ¹ / ₂	4,7	12110 ⁵ / ₈	53827	4,4	41738 ⁷ / ₈	210895 ¹ / ₂	5,5	53738	405531	7,5

ВѢДОМОСТЬ № 18

Свѣдѣнія о выборѣ торговыхъ и промысловыхъ свидѣтельствъ.

I. Промысловыя свидѣтельства для торговыхъ предпріятій.

Г о д ъ.	Торговья предпріятія I-го разряда.					Торговья предпріятія II-го разряда.					Торговья предпріятія III-го разряда.					Торговья предпріятія 4-го разряда.		Разносный торгъ.		Развозный торгъ.	
	Свидѣтель- ства.		Платные билеты на складочныя помѣщенія.		Безплатные биле- ты на складочныя помѣщенія.	Свидѣтель- ства.		Платные билеты на складочныя помѣщенія.		Безплатные биле- ты на складочныя помѣщенія.	Свидѣтель- ства.		Платные билеты на складочныя помѣщенія.		Безплатные биле- ты на складочныя помѣщенія.	годъ	1/2 г.	годъ	1/2 г.	годъ	1/2 г.
	годъ	1/2 г.	годъ	1/2 г.		годъ	1/2 г.	годъ	1/2 г.		годъ	1/2 г.	годъ	1/2 г.							
1900.	—	—	—	—	—	75	—	18	2	53	103	7	—	—	7	145	35	1	6	—	2
1901.	1	1	—	—	2	58	5	16	1	56	51	7	—	—	3	106	30	4	6	—	—

II. Свидѣтельства на промышленныя предпріятія

Г о д ъ.	Предпріятія 1-го разр. свидѣтельств.		Предпріятія 2-го разр. свидѣтельств.		Предпріятія 3-го разр. свидѣтельств.		Предпріятія 4-го разр. свидѣтельств.		Предпріятія 5-го разр. свидѣтельств.		Предпріятія 6-го разр. свидѣтельств.		Предпріятія 7-го разр. свидѣтельств.		Предпріятія 8-го разр. свидѣтельств.		Безплатные къ нимъ билеты.	Безплатные биле- ты на подряды и доставки.	Табачныхъ патентовъ.		Табачныхъ марокъ.		Швейныхъ патентовъ.	
	годъ	1/2 г.	годъ	1/2 г.	годъ	1/2 г.	годъ	1/2 г.	годъ	1/2 г.	годъ	1/2 г.	годъ	1/2 г.	годъ	1/2 г.			годъ	1/2 г.	годъ	1/2 г.	годъ	1/2 г.
1900.	—	—	—	—	—	—	7	1	190	—	170	—	5	—	39	16	6	2	155	15	3	1	3	1
1901.	—	—	—	—	—	—	18	1	136	1	65	—	6	—	33	1	—	2	99	16	1	7	9	1

III. Свидѣтельства на личныя промысловыя занятія.

Г о д ъ.	Для прикащиковъ I-го класса.				Для прикащик. II-го класса.				Для агентовъ страховыхъ и проч.		Для коммивояжировъ и стравствующихъ прикащиковъ.				
	При торговыхъ предпріятіяхъ 1-го разряда и промышленныхъ 1, 2 и 3 разряда.		При торговыхъ предпріятіяхъ 2-го разряда и промышленныхъ 4 разряда.		При торговыхъ предпріятіяхъ 3 и промышленныхъ 5-го разряда.		При промышленныхъ предпріятіяхъ 7 и 8 разряда.		При торговыхъ предпріятіяхъ 1 разряда и промышленныхъ 1, 2 и 3 разряда.		При торговыхъ предпріятіяхъ 2 разряда и промышленныхъ 4 и 5 разряда.				
	годъ	1/2 г.	годъ	1/2 г.	годъ	1/2 г.	годъ	1/2 г.	годъ	1/2 г.	годъ	1/2 г.			
1900	—	—	181	7	6	—	—	—	—	49	1	3	1	1	1
1901	3	1	42	2	75	11	4	1	—	42	6	2	1	1	—

№ 19.

ВѢДОМОСТЬ

СТОИМОСТИ ВЫВОЗА ЧАСТНЫХЪ ГРУЗОВЪ.

Въ 1899 г. на сумму	243104 руб. 78 коп.
« 1900 г. « «	771408 « 00 «
« 1901 г. « «	965329 « 67 «

№ 20.

ВѢДОМОСТЬ

СТОИМОСТИ ТОВАРОВЪ, ДОСТАВЛЕННЫХЪ ЭКОНОМИЧЕСКОМУ ФОНДУ.

Въ 1899—1900 г на сумму	191532 руб. 36 ¹ / ₄ коп.
« 1900—1901 г. « «	319547 « 78 коп.
« 1901 - 1902 г « «	613077 « 26 «

ПРИМѢЧАНІЕ: Торговья книги ведутся въ фондъ съ 1 мая, по этому и показанная стоимость товаровъ исчислена съ 1 мая одного года по 1 мая слѣдующаго.

№ 21.

В Ъ Д О М О С Т Ь

В Ы В О З А К А М Е Н Н А Г О У Г Л Я .

	1899 г. пуд.	1900 г. пуд.	1901 г. пуд.
Съ Мгачинскаго рудника Товарищ. Маковскій и К ^о	652674	823856	732964
Съ Дуйскихъ копей Об. «Сахалинъ».	1154000	1470509	1379159
Съ Владиміровскаго рудника	228776	220085	566253
И т о г о - - -	2035350	2514450	2678376

№ 22.

В Ъ Д О М О С Т Ь

о пошлинахъ, поступившихъ за рыбу, морскіе продукты, дрова и земляные участки, отводимые для производства морскихъ промысловъ.

	1899 г.		1900 г.		1901 г.	
	Руб.	Коп.	Руб.	Коп.	Руб.	Коп.
За рыбу и тукъ	81547	73	65286	71	56440	72
» лѣсъ	3790	85	1566	33	3164	81
» смолу и деготь	—	—	—	—	23	57
» землю	438	—	4302	89	3587	45
» дрова	8876	80	7568	11	8089	58
» древесный уголь	—	—	—	—	1	50
» капусту	2078	38	738	—	2205	—
» лодки	—	—	—	—	468	—
» оцѣнку участковъ	—	—	17636	—	24570	—
И т о г о - -	96731	76	97098	1	98550	63

ВѢДОМОСТЬ № 23.

О движеніи судовъ на о-въ Сахалинѣ.

	П Р И В Ы Л О С У Д О В Ъ .												Прибыло пассажировъ			Убыло пассажировъ			Количество привезенныхъ грузовъ.						ВЫВЕЗЕНО ГРУЗОВЪ.													
	Военныхъ.				Коммерческихъ.				Изъ нихъ прибыло.			Арестантовъ	При нихъ конвоировъ.	Частныхъ пассажировъ.	Арестантовъ.	При нихъ конвоировъ.	Частныхъ пассажировъ	Казенныхъ.			Экономическаго фонда.	Частныхъ (разныхъ.)	Рыбы съ рыбалокъ.	Казенныхъ.			Ч а с т н ы х ъ .											
	Иностраннхъ.		Русскихъ		Иностраннхъ.		Русскихъ		Вѣ х ѣ .	Изъ заграничныхъ портовъ.	Изъ Европейской Россіи.							Изъ Русск. т. о. портовъ.	Тюремнаго вѣдомства.	Интенданскаго вѣдомства.				Морского вѣдомства.	Каменнаго угля.	Прочихъ.	Кирпича.	Каменнаго угля (т.).	Удобрительнаго тука.	Разныхъ ремесленныхъ издѣлій.	Рыбы за границу.	Прочихъ грузовъ.	Бревенъ.					
	Парусныхъ.	Паровыхъ.	Парусныхъ.	Паровыхъ.	Парусныхъ.	Паровыхъ.	Парусныхъ.	Паровыхъ.																														
1900 г.																																						
Александровскій округъ.	—	2	—	—	—	28	29	36	95	34	2	59	872	165	1201	65	33	1312	60303	5551	229	16608	41599	124061	14805	167	—	208782	—	82 м.	—	120м.						
Тымовскій округъ . .	Р	е	г	и	с	т	р	а	ц	і	п	н	е	в	е	л	о	с	ь.																			
Корсаковскій округъ . .	—	—	—	4	56	65	4	24	153	120	2	31	100	—	6935	—	—	6390	61362	8600	156444	13008	412104	—	6066	—	—	—	929453	—	195009	1931	10621					
1901 г																																						
Александровскій округъ.	—	—	—	6	14	34	—	45	99	38	2	59	1835	272	1611	132	129	2601	199348	59489	—	113789	135640	—	61740	4857	4500	2659750	—	196 м.	—	7941 п.	380					
Тымовскій округъ . .	—	—	—	—	2	—	—	2	4	2	—	2	—	—	—	—	—	—	—	—	—	—	—	—	—	—	—	—	—	—	—	—	—	—				
Корсаковскій округъ . .	—	—	—	6	54	87	1	73	185	141	2	42	315	—	8057	25	—	6239	25816	9103	2480	30532	24816	—	35973	27345	—	36288	984277	1977	237241	6502	22515					

ПРИМѢЧАНІЕ: Грузы исчислены въ пудахъ; тамъ, гдѣ нельзя было указать вѣса, обозначено число мѣстъ: «м»; бревна указаны въ штукахъ.

№ 24.

ТАБЛИЦА

движенія корреспонденціи.

Годъ.	Простая и заказная корреспонденція.				Денежная и цѣпная корреспонденція.		Денежныя переводы.		Посылки.		Телеграммы.	
	Мѣстная.	Иногородная.	Международная.	Банкноты, талонныя и жюри.	Число.	На сумму.	Число.	На сумму.	Число.	На сумму.	Иногородная.	Международная.
1900 . . .	—	26166	735	24939	5656	1586788	1314	70020	1483	219686	30059	372
1901 . . .	—	21063	407	22288	8602	1870753	1684	63225	1736	319842	27744	267

ПРИМЪЧАНІЕ: Мѣстная корреспонденція, за совершенною незначительностью ея, не регистрируется.

№ 25.

ТАБЛИЦА

почтово-телеграфнаго дохода.

	Почтовый доходъ.		Телеграфный доходъ.		Всего.	
	Руб.	Коп.	Руб.	Коп.	Руб.	Коп.
1899 г. - -	3441	5	21377	84	23818	89
1900 г. - -	3755	63	28242	20	31997	83
1901 г. - -	4913	75	20065	37	24979	12

№ 26.

ТАБЛИЦА

оборотовъ почтово-телеграфной сберегательной кассы.

	ВЗНОСЫ.				Выдачи вкладовъ.	
	Первоначальные.		Дополнительные.		Руб.	Коп.
	Руб.	Коп.	Руб.	Коп.		
Въ 1900 г. - -	6555	—	4022	50	1831	34
« 1901 г. - -	4774	—	11695	25	856	43

№ 27. а).

С В Ъ Д Ъ Н І Я

объ оборотахъ суммъ по Сахалинскому Казначейству и состоящимъ при немъ Государственнымъ Сберегательнымъ кассамъ за 1900 г.

По Казначейству.								По сберегательнымъ кассамъ.																
Состояло къ 1 января 1900 г.		Въ теченіи 1900 г. поступило.		Въ теченіи 1900 г. израсходов.		Осталось на 1 января 1901 г.		Название кассъ.	Состояло къ 1 января 1900 года.		Въ теченіи 1900 г. поступило.		Въ теченіи 1900 г. выдано.		Въ остаткѣ къ 1 января 1901 г.		Причислено % къ остатку капитала 1900 г.		А всего къ 1 января 1901 г.					
Руб.	Коп.	Руб.	Коп.	Руб.	Коп.	Руб.	Коп.		Наличными деньгами.	% бумагами.	Наличными деньгами.	% бумагами.	Наличными деньгами.	% бумагами.	Наличными деньгами.	% бумагами.	Руб.	Коп.	Руб.	Коп.	Руб.	Коп.		
Руб.	Коп.	Руб.	Коп.	Руб.	Коп.	Руб.	Коп.		Руб.	Коп.	Руб.	Коп.	Руб.	Коп.	Руб.	Коп.	Руб.	Коп.	Руб.	Коп.	Руб.	Коп.		
318155	3	3379728	66	3137244	23	374339	46	По центральной кассѣ -	70611	22	16300	203278	96	8600	151560	44	9600	122329	74	15800	2538	18	140667	92
								По почтово-телеграфнымъ кассамъ:																
								Александровской № 1 -	14757	11	—	6808	98	—	12699	2	—	8867	7	—	284	80	9151	87
								Корсаковской № 2 -	9071	95	—	5983	35	—	2594	30	—	12461	—	—	319	74	12780	74
								Итого -	94440	28	16300	216071	29	8600	30453	76	9600	143657	81	15800	3142	72	162600	53

С В Ъ Д Ъ Н І Я

объ оборотахъ суммъ по Сахалинскому Казначейству и состоящимъ при немъ Государственнымъ Сберегательнымъ кассамъ за 1901 г.

По Казначейству.								По сберегательнымъ кассамъ.																
Состояло къ 1 января 1901 г.		Въ теченіи 1901 г. поступило.		Въ теченіи 1901 г. израсходов.		Осталось на 1 января 1902 г.		Названіе кассъ.	Состояло къ 1 января 1901 года.		Въ теченіи 1901 г. поступило.		Въ теченіи 1901 г. выдано.		Въ остаткѣ къ 1 января 1902 г.		Причислено % къ остатку капитала 1901 г.		А всего къ 1 января 1902 г.					
Руб.	Коп.	Руб.	Коп.	Руб.	Коп.	Руб.	Коп.		Наличными деньгами.		% бумагами.		Наличными деньгами.		% бумагами.		Наличными деньгами.		% бумагами.		Руб.	Коп.	Руб.	Коп.
									Руб.	Коп.	Руб.	Коп.	Руб.	Коп.	Руб.	Коп.	Руб.	Коп.	Руб.	Коп.	Руб.	Коп.	Руб.	Коп.
384339	46	3684021	66	3928399	26	119961	86	По центральной кассѣ -	124867	92	15800	207534	53	10000	206468	67	15300	125933	78	10500	безъ %	—	125933	78
								По почтово-телеграфнымъ кассамъ:													% бум.	10500		
								Александровской № 1 -	9151	87	—	1822	30	4255	4255	13	—	6719	4	—	247	45	6966	49
								Корсаковской № 2 -	12780	74	2200	10425	85	2000	8406	11	—	14800	48	4200	457	20	15257	68
								Итого -	146800	53	18000	219782	68	16255	219121	91	15300	147453	30	14700	% бум.	4200	—	
																					704	65	162857	95

