



А. 911
К. С.



Обзор
Приморской Области
1899.





ОБЗОРЪ ПРИМОРСКОЙ ОБЛАСТИ

за 1899 годъ.

Приложение къ Всеподданнѣйшему отчету.

КР. ВЛАДИВОСТОКЪ

39
Типографія Приморскаго Областнаго Правленія

Библиотека Имп. СССР

1901.

v

80672



О Б З О Р Ъ

ПРИМОРСКОЙ ОБЛАСТИ

за 1899 годъ.

I. Естественныя и производительныя силы Области и экономическая дѣятельность ея населенія.

Положеніе и пространство.

Приморская область занимает собою восточную прибрежную полосу Сибири, омываемую морями Тихаго океана—Японскимъ, Охотскимъ, Беринговымъ и Татарскимъ проливомъ, а съ сѣвера прилегающую къ Ледовитому океану. Западную границу составляютъ Маньчжурія, Амурская и Якутская области, южную—Корея.

Область тянется къ востоку отъ 101° восточной долготы [отъ Пулкова] узкой полосой между 42° и 70° сѣверной широты. Ширина въ южной части отъ береговъ Японскаго моря не превышаетъ въ среднемъ 500 верстъ, вдоль побережьевъ Охотскаго моря суживается, доходя мѣстами до 60 верстъ и къ сѣверу расширяется до 1000 в. Площадь области равняется 1,660,000 кв. в.

Вся Область можетъ быть раздѣлена рѣкою Амуромъ на двѣ части: край Уссурійско-Приморскій и Охотско-Камчатскій. Къ первому принадлежатъ округи Южно-Уссурійская, Уссурійская-казацья, Хабаровская и Удская (большею своею частію), ко второму незначительной площадью Удская, Приморскій горный округъ (по Амгуни), Охотская, Петропавловская, Гижигинская, Анадырская и Командорскіе о-ва.

Вдоль Уссурійско-Приморскаго края, болѣе или менѣе параллельно съ береговою линіей Японскаго моря, тянется невысокій [въ перевалахъ отъ 400 до 730 метр., высшая же горная вершина Верблюдь „Хунталинъ“ поднимается до 1,100 метр.] и чрезвычайно лѣсистый хребетъ Сихотэ-Алинъ. Этотъ хребетъ отдѣляетъ отъ бассейна р. Усури, притока Амура, узкое морское побережье, имѣющее только въ обращенной непосредственно къ югу южной своей части глубоко врѣзанные заливы и нѣсколько болѣе значительные, чѣмъ на береговой полосѣ, притоки, какъ напр. р. Суйфунъ, Майхэ, Сучанъ. На широкомъ пространствѣ, отдѣляющемъ Сихотэ-Алинъ отъ р. Усури, текутъ значительные правые притоки этой рѣки: Иманъ съ Вакомъ, Бикинъ, Хорь. Въ юго-западномъ углу этого раіона лежитъ обширное [въ 3000 кв. верствъ] озеро Ханка, изъ котораго вытекаетъ р. Сунгача лѣвый притокъ Усури. Питательными источниками озера служатъ впадающія въ него рѣки Лефу, Мо, Саянхэ, Сантахэза. Вблизи залива Де-Кастри лежитъ озеро Кизи, имѣющее 320 квад. вер. [изъ этого озера удобно провести каналъ на соединеніе съ Амуромъ].

Охотско-Камчатскій край обнимаетъ за бассейномъ р. Уды водоемы всѣхъ рѣкъ, впадающихъ въ Охотское и Беринговое моря. Болѣе значительныя по величинѣ слѣдующія: Уда—500 верствъ, Охота—450 верствъ, Кова—500 вер. Пенжина—300 вер., Камчатка—470 вер. и Анадырь—1000 вер. Край этотъ слагается изъ довольно узкаго сѣверо-западнаго побережья Охотскаго моря, отдѣленнаго отъ Якутской области Становымъ хребтомъ, полуострова Камчатки, Чукотской земли и О-вовъ Берингова моря.

Береговая линия имѣетъ протяженія болѣе 12000 верстъ, т. е. на 1 кв. версту площади приходится 0,08 вер. береговой линии. Значеніе для стоянокъ судовъ имѣютъ слѣдующіе заливы: бухта Провидѣнія, устье р. Анадыри, Авачинская губа, Ольская, Аянъ, заливъ Де-Кастри, Императорская гавань, заливъ Св. Ольги и въ заливѣ Петра Великаго—Золотой Рогъ и нѣсколько смежныхъ съ Владивостокомъ бухтъ, заливъ Посѣетскій.

Климатъ южной части Области вообще далеко не мягокъ. Хребетъ Сихотэ-Алинь служитъ важною климатической раздѣльною линіею. Береговая полоса, окутанная большую часть года непроницаемыми туманами, отличается отъ несравненно болѣе континентальной [по своему климату] широкой при—Уссурійской полосы; болѣе благоприятныя климатическія условія послѣдней распространяются и на морское побережье обращеннаго къ югу залива Петра Великаго. Такъ, средняя температура года г. Владивостока и залива Св. Ольги, расположеннаго всего лишь въ 200 верстъ и сѣвернѣе лишь на $\frac{1}{2}^{\circ}$,—одна и та же [3° ц.]; но тогда какъ во Владивостокѣ разница между лѣтомъ и зимою 30° ц. а между теплѣйшимъ и холодѣйшимъ мѣсяцами 37° ,—тѣ же разницы для залива Св. Ольги выражаются уже 28° и 33° . Хабаровскъ еще болѣе континенталенъ: средняя температура года равна 0° , а указанныя разницы соответственно равны 40° и 46° .

Среднія температуры растительнаго періода во Владивостокѣ равны 16° , Хабаровскѣ 16° , и заливѣ Св. Ольги 15° , показывая, что всѣ эти мѣста вполне пригодны для земледѣлія. Самый сѣверный пунктъ Уссурійско-Приморскаго края г. Николаевскъ съ довольно суровымъ климатомъ [средняя годовая температура— $2^{\circ},4$, зимы— $21^{\circ},5$, лѣта $+14^{\circ}$] имѣетъ среднюю температуру растительнаго періода въ 12° , и земледѣліе здѣсь крайне затруднительно.

Количество атмосферныхъ осадковъ доказываетъ еще рѣзче климатическую разницу двухъ раіоновъ Уссурійскаго края. Въ заливѣ Св. Ольги выпадаетъ за годъ до 1,020 милл. осадковъ, въ томъ числѣ: 450 м. лѣтомъ; во Владивостокѣ нерѣдко бываетъ въ годъ всего 300—400 милл.

На западномъ склонѣ Сихотэ-Алина, въ широкой и въ значительной мѣрѣ покрытой лѣсами и болотами полосѣ, между береговымъ хребтомъ и рѣкою Усури, климатъ гораздо сырѣе, чѣмъ во Владивостокѣ, и въ особенности дождливѣе лѣтомъ.

Климатическія условія всего Охотско-Камчатскаго края крайне неблагоприятны. Въ самыхъ южныхъ портахъ Охотскаго моря, носящаго совершенно полярный характеръ, Удскомъ и Аянѣ, средняя годовая температура— 4° , въ Охотскѣ она еще ниже— 5° .

Въ иныхъ условіяхъ находится Петропавловскъ въ Камчаткѣ, имѣющій вполне морской климатъ. Средняя годовая температура $+2^{\circ}$, зима умѣренная— 8° , лѣто $+13^{\circ}$ [благодаря струѣ доходящаго до Авачинской губы теплаго морского теченія]. Средняя температура 5—мѣсячнаго растительнаго періода въ Удскомъ $+11^{\circ}$, Аянѣ 8° , Петропавловскѣ $10^{\circ},6$, что совершенно исключаетъ возможность развитія земледѣлія.

Что касается сырости климата и выпадающихъ въ теченіе года осадковъ, то въ этомъ отношеніи Охотско-Камчатскій край представляетъ двѣ рѣзкія противоположности. Большая южная часть Охотскаго моря и южная оконечность Камчатки постоянно бываютъ окутаны туманами, залиты дождями и насыщены снѣгами, такъ что въ Аянѣ количество осадковъ простирается до 1,100 милл. за годъ, а въ Петропавловскѣ до 1,240 милл. Наоборотъ, на всемъ сѣверномъ прибережьи Охотскаго моря отъ Охотска до Тигильска, въ сѣверной части Камчатки и на Чукотской землѣ выпадаетъ очень мало осадковъ, такъ что количество ихъ въ Охотскѣ въ теченіе года достигаетъ только 200 милл.

Разнообразіе устройства поверхности, климата и почвы Области создаетъ не меньшее разнообразіе флоры, фауны и вообще всѣхъ естественныхъ богатствъ Области, о которыхъ будетъ рѣчь ниже.

Не смотря на обиліе даровъ природы, обширная Приморская область, по величинѣ превосходящая не одно Европейское Государство и уступающая первенство среди русскихъ губерній въ этомъ отношеніи лишь Якутской области и Енисейской губерніи, населена пока очень слабо.

Плотность населенія въ отчетномъ году видна изъ слѣдующей таблицы:

	Пространство въ квадратн. верстахъ безъ значит. внутр вод.	НАЛИЧНОЕ НАСЕЛЕНИЕ.	Населеніа на 1 квадрат. версту приходится
Южно-Уссурійская округа - -	167,874	111,000	0,66
г. Владивостокъ - - -	—	38,000	—
г. Никольскъ Уссурійскій - -	—	18,300	—
Хабаровская округа - - -	186,084	12,000	0,06
г. Хабаровскъ - - -	—	16,400	—
Уссурійская-казачья округа - -	72,482	23,000	0,32
города нѣтъ			
Удская [съ Горнымъ округомъ] -	88,902	16,560	0,19
г. Николаевскъ - - -	—	7,060	—
Петропавловская округа - - -	339,697	7110	0,02
Охотская » - - -	158,365	4430	0,03
Гижигинская » - - -	185,348	7570	0,04
Анадырская » - - -	458,476	12,300	0,03
Командорскіе о-ва - - -	1,524	540	0,35
Всего по Области - - -	1,658,752	274,980	0,17 или 0,12
Въ томъ числѣ въ городахъ -	—	79,760	(исключая город- ское населеніе)

ГОРОДА ОБЛАСТИ:

1] **Владивостокъ**, областной центръ резиденція Губернатора и Областного Правленія, военный и коммерческій портъ, крѣпость 2 класса; тутъ же находится Войсковое Правленіе Уссурійскаго Казачьяго Войска.

2] **Хабаровскъ**, центръ Приамурскаго Генералъ-Губернаторства и окружный городъ Хабаровской округи.

3] **Никольскъ-Уссурійскій**, окружный городъ Южно-Уссурійской округи.

4] **Николаевскъ**, коммерческій портъ при устьѣ р. Амура, окружный городъ Удской округи.

5] **Охотскъ**, окружный городъ Охотской округи.

6] **Петропавловскъ**, окружный городъ Петропавловской округи.

Въ административномъ отношеніи Приморская область раздѣлена на десять округъ:

- 1] Южно-Уссурійская съ адман. центромъ въ г. Никольскъ-Уссурійскомъ
- 2] Уссурійская-казачья » » кр. Владивостокъ
- 3] Хабаровская » » г. Хабаровскъ
- 4] Удская » » г. Николаевскъ
- 5] Охотская » » г. Охотскъ
- 6] Гижигинская » » м. Гижигъ
- 7] Петропавловская » » г. Петропавловскъ
- 8] Анадырская » » с Марковъ
- 9] Командорскіе острова въ (селѣ Никольскомъ) на о-вѣ Берингъ
- 10] Тѣ мѣста Удской округи, гдѣ производится добыча золота (Амгунской системы), подчинены Приморскому Горному Исправнику, постояннымъ мѣстомъ жительства котораго служитъ г. Николаевскъ.

Населеніе Области состояло къ 1 Января 1900 года изъ 274,980 чел. обоего пола.

Распределение главных групп населения между округами и городами
Приморской области усматривается изъ слѣдующей таблицы:

ГОРОДА И ОКРУГИ.	Русскихъ подданныхъ кромѣ туземныхъ инородцевъ.		Туземныхъ инородцевъ русскихъ подданныхъ		Корейцевъ русскихъ и корейскихъ подданныхъ		Китайцевъ.		Японцевъ.		Прочихъ иностранцевъ.		В С Е Г О		
	муж.	жен.	муж.	жен.	муж.	жен.	муж.	жен.	муж.	жен.	муж.	жен.	муж.	жен.	об. п.
Г. Владивостокъ	16,900	3,780	—	—	1,450	370	13,580	160	630	620	440	70	33,000	5,000	38,000
« Хабаровскъ	11,260	2,480	10	5	170	10	2,130	10	170	140	10	5	13,750	2,650	16,400
« Никольскъ-Усс.	10,600	2,620	—	—	880	380	3,560	50	100	90	15	5	15,155	3,145	18,300
« Николаевскъ	4,580	980	20	—	170	10	1,020	10	130	100	25	15	5,945	1,115	7,060
« Петропавловскъ	205	185	10	3	—	—	5	—	5	—	5	2	230	190	420
« Охотскъ	140	140	5	5	—	—	13,000	200	30	48	—	—	145	145	290
Окр. Южно Уссур	46,960	28,950	10	2	13,000	8,800	4,000	30	40	30	10	5	73,000	38,000	111,000
« Уссур. казачья	9,500	6,770	720	500	1,230	165	4,000	30	40	30	10	5	15,500	7,500	23,000
« Хабаровская	3,480	2,815	2,600	2,300	450	180	170	35	—	—	—	—	6,700	5,300	12,000
« Удская	2,080	1,320	3,710	2,880	170	15	90	35	—	—	—	—	6,050	4,250	10,300
« Петропавловскъ	870	880	2,730	2,630	—	—	—	—	—	—	—	—	3,600	3,510	7,110
« Охотская	160	120	2,120	2,030	—	—	—	—	—	—	—	—	2,280	2,150	4,430
« Гижигинская	290	280	3,600	3,400	—	—	—	—	—	—	—	—	3,890	3,680	7,570
« Командор. о-ва	25	20	255	240	—	—	—	—	—	—	—	—	280	260	540
« Анадырская	80	80	6,020	6,120	—	—	—	—	—	—	—	—	6,100	6,200	12,300
« Горный о-вр.	4,400	1,010	—	—	250	—	600	—	—	—	—	—	5,250	1,010	6,260
Итого	111,530	52,430	21,810	20,125	17,770	9,930	38,155	500	1,105	1,028	505	102	190,875	84,105	274,980

Въ первой графѣ этой таблицы показано число собственно русскихъ и другихъ народностей, русскихъ подданныхъ, а именно: поляковъ, остзейцевъ, финляндцевъ, евреевъ, татаръ, сартовъ, мордвиновъ и проч., кромѣ туземныхъ инородцевъ Приморской области.

Изъ общаго числа проживающихъ въ Области корейцевъ [27,700 душъ] состоящихъ въ русскомъ подданствѣ 16,025 душъ, что составляетъ 5,8% всего населенія Области.

Абсолютныя количества.			Элементы населенія.	Процентныя отношенія по рубрикамъ состава.			% отношеніе половъ между собою.	
Муж.	Жен.	Обоего пола.		Муж.	Жен.	Обоего пола.	Муж.	Жен.
111,530	52,430	163,960	Русскихъ подданныхъ	58,43%	62,39%	59,63	68,02	31,98
21,810	20,115	41,925	Туземныхъ инородцевъ	11,42%	23,92%	15,25	52,02	47,98
17,770	9,930	27,700	Корейцевъ	9,31%	11,81%	10,07	64,15	35,85
38,155	500	38,655	Китайцевъ	19,99%	0,59%	14,06	98,70	1,30
1,105	1,028	2,133	Японцевъ	0,58%	1,22%	0,77	51,81	48,19
505	102	607	Проч. иностранцевъ	0,26%	0,12%	0,22	83,20	16,80
190,875	84,105	274,980		100%	100%	100,0%	69,4%	30,6%

Такимъ образомъ русскіе подданные [163,960+41,925+16,025 [корейцевъ]=221,910 составляютъ 80,7⁰/₀ всего населенія, а иностранные подданные [11,675 [корейцевъ]+38,655+2,133+607=53,070] составляютъ 19,3⁰/₀ въ 1898—19,1⁰/₀, въ 1897—17,8⁰/₀]. Слѣдовательно увеличеніе числа иностранцевъ идетъ быстрѣе, числа русскихъ подданныхъ; при этомъ слѣдуетъ имѣть въ виду, что число иностранцевъ сильно увеличивается въ лѣтнее время особенно—въ г. Владивостокѣ [китайцы и отчасти корейцы], по берегу Японскаго моря и близъ г. Николаевска на рыбныхъ промыслахъ [японцы]. Но крайняя подвижность этого приплаго элемента и отсутствіе правильно организованной регистраціи его не позволяютъ болѣе или менѣе точно подсчитать эту временную прибыль населенія.

Общее количество мужчинъ болѣе, чѣмъ вдвое, больше числа женщинъ, и это неравномѣрное соотношеніе половъ прогрессивно усиливается, такъ какъ увеличеніе населенія происходитъ главнымъ образомъ вслѣдствіе наплыва рабочихъ китайцевъ, корейцевъ и остающихся по окончаніи службы бездомовыхъ запасныхъ нижнихъ чиновъ, и только ежегодно приѣзжающіе переселенцы даютъ значительное увеличеніе числа женщинъ.

Изъ общаго числа 274,980 челов. въ городахъ живетъ 80,470 и въ округахъ 194,510. Но если отнять отъ послѣднихъ число войскъ, въ нихъ расположенныхъ (15,920), ихъ семей (990), инородцевъ бродячихъ и кочевыхъ [41,867], японцевъ и значительную часть китайцевъ [14,693], изъ которыхъ большинство не занято земледѣліемъ, все населеніе горнаго округа (6260), работающее на золотыхъ приискахъ,—то сельское населеніе выразится въ числѣ 122,780 душъ.

Нѣкоторые населенные пункты Южно-Уссурійской округи, какъ напр. Посѣтъ, Новокіевское, Славянка, Барабашъ, Раздольное [свыше 2000 обывателей] не имѣютъ характера сель, и населеніе въ нихъ по своему типу приближается къ городскому; но съ другой стороны въ г. Никольскѣ 300 слишкомъ семействъ [болѣе 2000 душъ] занято сельскимъ хозяйствомъ, и поэтому при предыдущемъ расчетѣ обѣ величины, какъ взаимно другъ друга исключаяющія, не приняты во вниманіе.

По сравненію съ 1898 г., въ которомъ въ городахъ жили 65,500 чел., замѣтно сильное увеличеніе городского населенія: оно возросло за годъ на 15,000, т. е. приблизительно на 23⁰/₀.

Распредѣленіе населенія по вѣроисповѣданіямъ видно изъ слѣдующей таблицы:

ГОРОДА И ОКРУГИ.	Православные.	Раскольники.	Римско-Католики.	Армяне-Грегориане.	Протестанты.	Евреи	Магометане.	Буддисты, конфуціанцы синтоисты, и послѣдователи корейскихъ сектъ.	Ламаиты, шаманиствующие и прочіе азычники.	ВСЕГО.
Г. Владивостокъ	18400	328	1300	32	700	240	200	16800	—	38000
« Хабаровскъ	12400	287	550	10	103	150	250	2650	—	16400
« Никольскъ-Уссурійскій	12500	131	250	5	175	69	170	5000	—	18300
« Николаевскъ	5030	6	54	60	70	200	200	1270	170	7060
« Охотскъ	287	1	2	—	—	—	—	—	—	290
Окр. Южно-Уссурійская . .	83800	1618	940	—	130	300	200	24000	12	111000
« Уссурійская казачья . .	16095	68	100	2	15	—	5	5495	1220	23000
« Хабаровская	10670	331	135	—	3	6	85	420	350	12000
« Удская	6450	1	19	—	10	30	40	320	3430	10300
« Петропавловская (съ г. Петропавловскомъ)	6250	—	—	—	4	—	—	10	1266	7530
« Охотская	4430	—	—	—	—	—	—	—	—	4430
« Гижигинская	3870	—	—	—	—	—	—	—	3700	7570
« Анадырская	1700	—	—	—	—	—	—	—	10600	12300
Командорскіе о-ва	540	—	—	—	—	—	—	—	10600	540
Горный округъ	5295	—	50	—	10	5	50	850	—	6260
ИТОГО	187,717	2,771	3,400	109	1,220	1,000	1,200	56,815	20,748	274,980

Процентное отношеніе		въ 1897 г.	въ 1898 г.	въ 1899 г.
Православныхъ	—	62,32 ⁰ / ₀	64,4 ⁰ / ₀	68,3 ⁰ / ₀
Раскольниковъ	—	0,71 ⁰ / ₀	0,7 ⁰ / ₀	1,0 ⁰ / ₀
Римско-Католиковъ	—	1,43 ⁰ / ₀	1,3 ⁰ / ₀	1,2 ⁰ / ₀
Армяно-Грегорьянъ	—	0,01 ⁰ / ₀	0,01 ⁰ / ₀	0,04 ⁰ / ₀
Протестантовъ	—	0,42 ⁰ / ₀	0,4 ⁰ / ₀	0,4 ⁰ / ₀
Евреевъ	—	0,73 ⁰ / ₀	0,6 ⁰ / ₀	0,4 ⁰ / ₀
Магометанъ	—	0,43 ⁰ / ₀	0,3 ⁰ / ₀	0,4 ⁰ / ₀
Буддистовъ, Конфуціева закона, Спитонистовъ, послѣдователей корейскихъ сектъ и проч.	—	21,47 ⁰ / ₀	23,7 ⁰ / ₀	20,7 ⁰ / ₀
Ламаитовъ, Шаманствующихъ и проч. язычниковъ	—	12,49 ⁰ / ₀	8,5 ⁰ / ₀	7,5 ⁰ / ₀
		100 ⁰ / ₀	100 ⁰ / ₀	100 ⁰ / ₀

Русскіе подданные Приморской области по сословіямъ распредѣляются слѣдующимъ образомъ:

ГОРОДА И ОКРУГИ.	ДВОРЯНЪ		Духовенства		Почетныхъ гражданъ.	Купцовъ	Мѣщанъ	Крестьянъ	Казаковъ	Иностранцевъ	Ополченцевъ.	Семействъ ихъ	Запасныхъ.	Семействъ ихъ	Войскъ на действительной службѣ	Семействъ ихъ	Разночинцевъ	Поселенцевъ и ихъ семействъ	Каторжныхъ и подсудимыхъ.	В С Е Г О .
	Потомственныхъ	Личныхъ	Благо	Чернаго																
Г. Владивостокъ .	490	540	52	3	315	515	2260	1280	10	—	—	—	1230	700	12555	585	50	205	—	20790
« Хабаровскъ . .	420	420	35	—	140	170	2025	1940	130	15	95	35	2205	325	4825	320	15	485	175	13775
« Пик.-Уссурійск.	75	10	30	5	170	10	1560	2720	95	—	10	—	400	200	7715	445	—	55	—	13500
« Николаевскъ . .	50	170	20	—	20	230	775	2335	10	20	20	5	275	55	1075	65	10	515	15	5665
« Петропавловскъ	4	5	16	—	24	4	200	11	104	13	—	—	—	—	—	—	22	—	—	403
« Охотскъ	—	15	10	—	6	14	60	35	140	10	—	—	—	—	—	—	—	—	—	290
Окр. Южно-Уссур	80	80	200	6	12	65	145	60867	45	12	1430	4740	2260	3555	14665	910	1200	260	—	90922
« Уссур. казачья	5	10	65	—	—	28	50	787	13870	1220	—	—	120	20	1120	60	10	140	—	17505
« Хабаровская .	20	30	45	—	55	5	65	5515	—	1900	40	—	175	10	—	—	—	840	—	11700
« Удская	—	35	40	—	5	—	55	1760	50	6590	—	—	35	10	135	15	15	1225	30	10000
« Петропавловск.	—	—	108	—	10	1	105	986	540	5360	—	—	—	—	—	—	—	—	—	7110
« Охотская	—	—	35	—	10	—	35	180	20	4150	—	—	—	—	—	—	—	—	—	4430
« Гижигинская . .	—	10	40	—	10	10	200	30	270	7000	—	—	—	—	—	—	—	—	—	7570
« Анадырская . .	—	5	5	—	—	—	—	125	25	12140	—	—	—	—	—	—	—	—	—	12300
Командорскіе о-ва	2	1	15	—	3	—	15	4	5	495	—	—	—	—	—	—	—	—	—	540
Горный округъ .	—	15	10	—	25	5	800	3495	—	—	—	—	420	140	—	—	100	400	—	5410
Итого .	1146	1346	726	14	805	1057	8350	82070	15704	41925	1595	4780	7120	5015	42090	2400	1422	4125	220	221910

Процентное отношеніе		въ 1897 г.	въ 1898 г.	въ 1899 г.
Потомственныхъ дворянъ	—	0,5 ⁰ / ₀	0,5 ⁰ / ₀	0,5 ⁰ / ₀
Личныхъ „	—	0,6 ⁰ / ₀	0,8 ⁰ / ₀	0,6 ⁰ / ₀
Духовенства	—	0,4 ⁰ / ₀	0,4 ⁰ / ₀	0,3 ⁰ / ₀
Почетныхъ гражданъ	—	0,5 ⁰ / ₀	0,4 ⁰ / ₀	0,4 ⁰ / ₀
Купцовъ	—	0,4 ⁰ / ₀	0,4 ⁰ / ₀	0,5 ⁰ / ₀
Мѣщанъ	—	3,7 ⁰ / ₀	3,8 ⁰ / ₀	3,6 ⁰ / ₀
Крестьянъ	—	37,9 ⁰ / ₀	34,4 ⁰ / ₀	37,0 ⁰ / ₀
Казаковъ	—	7,2 ⁰ / ₀	7,6 ⁰ / ₀	7,1 ⁰ / ₀
Иностранцевъ	—	23,6 ⁰ / ₀	22,3 ⁰ / ₀	18,9 ⁰ / ₀
Ополченцевъ	—	—	—	0,7 ⁰ / ₀
Семействъ ихъ	—	—	—	2,2 ⁰ / ₀
Запасныхъ	—	2,3 ⁰ / ₀	2,3 ⁰ / ₀	3,2 ⁰ / ₀
Семействъ ихъ	—	0,3 ⁰ / ₀	1,6 ⁰ / ₀	2,3 ⁰ / ₀
Войскъ	—	17,7 ⁰ / ₀	17,5 ⁰ / ₀	18,9 ⁰ / ₀
Семействъ ихъ	—	1,0 ⁰ / ₀	0,8 ⁰ / ₀	1,8 ⁰ / ₀
Разночинцевъ	—	0,8 ⁰ / ₀	1,6 ⁰ / ₀	0,6 ⁰ / ₀
Поселенцевъ	—	2,7 ⁰ / ₀	2,3 ⁰ / ₀	1,8 ⁰ / ₀
Каторжныхъ и арестантовъ	—	0,4 ⁰ / ₀	0,1 ⁰ / ₀	0,1 ⁰ / ₀
		100 ⁰ / ₀	100 ⁰ / ₀	100 ⁰ / ₀

А. Земледѣліе. Земледѣліе въ Приморской области является главнымъ занятіемъ и осно-
(Приложеніе № 1) вою матеріальнаго благосостоянія лишь въ южной части ея, т. е. въ Южно-Уссурійской округѣ и Уссурійской казачьей, изъ которыхъ первая въ ближайшемъ будущемъ несомнѣнно сдѣлается житницей въ Области. Въ Удской и Хабаровской округахъ занимаются земледѣліемъ въ незначительныхъ размѣрахъ, въ Петропавловской дѣлаются ничтожные посѣвы ячменя, картофеля, и огородныхъ овощей, въ прочихъ сѣверныхъ округахъ земледѣлія вовсе не существуетъ.

Господствующая форма землевладѣнія въ Области общинная. Существуютъ еще арендное пользованіе государственною землею и личное владѣніе на правахъ собственности. По свѣдѣніямъ Приморскаго Областнаго Землемѣра количество отведенной сельскимъ обществамъ и частнымъ лицамъ земли показано въ слѣдующей таблицѣ:

ОКРУГИ.	Отмежевано сельскимъ обществамъ десятинь.			Отведено въ частную собственность десят.			Отведено въ долго- срочную аренду дес.		
	Удобн.	Неуд.	ВСЕГО	Удобн.	Неуд.	ВСЕГО	Удобн.	Неуд.	ВСЕГО
Окр. Южно-Уссурійск	908135	45754	953889	12412	1126	13538	6687	1527	8214
« Хабаровская . . .	110540	20521	131061	1001	40	1041	—	—	—
« Удская	10348	4868	15216	76	96	172	—	—	—
« Уссур. казачья .	104720	649974	754694	—	—	—	—	—	—
Итого	1133743	721117	1,854860	13489	1262	14751	6687	1527	8214

Цифры эти ниже дѣйствительныхъ, т. к. въ Южно-Уссурійской округѣ обмежевано изъ 163 селеній—148 и 4 переселенческихъ участка, въ Хабаровской изъ 35 селеній—26 и одинъ переселенческій участокъ, въ Удской округѣ изъ 15 селеній обмежевано лишь 4 селенія. Въ Уссурійской казачьей, гдѣ отмежеваніе земель не закончено, показано число занятыхъ населеніемъ десятинь на основаніи слѣдующаго разчета. Казакамъ Платоно-Александровскаго и Полтавскаго станичныхъ округовъ произведенъ на мужскую душу надѣль по 40 десятинь пахотной земли, которая отнесена къ разряду удобныхъ (104720 дес.). Козловскій и Казакевичевскій станичные округа пользуются землею на каждое поселеніе по 8 верстъ въ обѣ стороны по теченію рѣкъ, на которыхъ расположены селенія, и 10 верстъ въ глубину страны, что составляетъ на каждый поселокъ площадь въ 160 кв. верстъ или 16,666 десятинь. Вся земля эта (649974 десятинь) отнесена къ разряду среднеудобной и неудобной, т. к. по Уссури земли малоудобны по затопляемости, болотистому характеру или требуютъ большихъ усилій для расчистки.

1) Количество разработанной и обсъменной земли.

О К Р У Г И.	Разработан- ной земли десятинь.	ОБЪЕМЕННОЙ	
		Десятинь	% обсъмен- ненн.
Южно-Уссурійская	97,000	74,720	77,0%
Уссурійская казачья	9,492	9492	100,0%
Хабаровская	1985	1580	79,6%
Удская	434	244	56,2%
Петропавловская	613	613	100,0%
Итого	109,524	86,649	79,1%

По сравненію съ 1898 г. площадь разработанной земли увеличилась на 37,838, а обѣмненной на 27,069 десятинъ.

Хотя общая площадь земли воздѣлываемой земледѣльцами годъ отъ году увеличивается, но въ настоящее время очень незначительно количество обработанной земли. Это обстоятельство зависитъ не только отъ недостатка населенія, но и отъ того, что большая часть Области занята горами, болотами и лѣсами, и пока выбираютъ лучшія земли, распахиваются лишь немногія болѣе высокія мѣста рѣчныхъ долинъ.

Почва въ Области точно не излѣдована; въ долинахъ преобладаетъ суглинокъ, рѣже попадаются глина, песокъ или супесь; ближе къ сопкамъ какъ на поверхности, такъ и въ всей толщѣ почвеннаго слоя попадаютъ камни; низкія мѣста страдаютъ отъ наводненій во время разлива рѣкъ или покрыты растительностью. Толщина слоя почвы колеблется отъ 2—5 вершковъ и только въ болѣе богатныхъ мѣстахъ, рѣдко, достигаетъ 8 вершковъ. Поэтому, быстро истощая свои силы, почва нуждается въ удобреніи, о которомъ крестьяне пока не заботятся и предпочитаютъ занимать, если это возможно, новыя земли.

Непроницаемая, глинистая, въ большинствѣ случаевъ, подпочва пропускаетъ въ нижніе слои того обилія влаги, которое выпадаетъ въ лѣтніе мѣсяцы. Поэтому отъ земледѣльца требуются совершенно иные приемы обработки земли, чѣмъ тѣ, къ которымъ привыкли наши крестьяне въ Европейской Россіи. Корейцы и китайцы своей гребневой культурой почти удваиваютъ толщину почвеннаго слоя и помѣщаютъ растенія на верхней части гребней, спасаясь этимъ отъ избытка влаги.

Сельское хозяйство у русскихъ рѣзко отличается отъ корейскаго и китайскаго. Русскій крестьянинъ или казакъ, безразлично, стремится обработать возможно большую площадь, не заботясь о тщательности работы, объ уходѣ за растеніями во время произрастанія, какъ это дѣлаютъ китайцы и корейцы; поэтому русскія нивы отличаются засоренностью; развитіе хлѣбовъ идетъ хуже; посѣвъ практикуется сплошной, разбросный. Обильное развитіе сорной растительности не только уменьшаетъ количество и ухудшаетъ качество урожая, но и заставляетъ преждевременно оставлять поля подъ залежь. Вслѣдствіе подобныхъ неудобствъ крестьяне, гдѣ могутъ и гдѣ это выгодно, отдаютъ свои поля корейцамъ и китайцамъ за извѣстную долю урожая или опредѣленное количество пудовъ хлѣба съ десятины. Этотъ способъ пользованія землей распространенъ отъ Владивостока до г. Никольскъ-Уссурійскаго. Въ другихъ же мѣстахъ, напримѣръ, вдоль западнаго берега Уссурійскаго залива крестьяне лишь очень засоренныя поля отдаютъ на годъ, два въ пользованіе корейцамъ и китайцамъ, а послѣ, когда тѣ очистятъ почву отъ сорной растительности, опять сами же сѣютъ хлѣбъ по русскіи, т. е. въ разбросъ, считая, что при такой культурѣ получаютъ болѣе зерна съ десятины хотя и неполновѣснаго.

Къ сѣверу отъ Никольска, къ Хабаровску, корейская испольщина встрѣчается лишь изрѣдка, большей частью въ хозяйствахъ частныхъ собственниковъ.

Главною отраслью сельскаго хозяйства служитъ хлѣбопашество. Первое мѣсто въ ряду другихъ злаковъ занимаетъ яровая пшеница, затѣмъ слѣдуютъ овесъ, просовыя хлѣба, ярица, гречиха, ячмень, торговыя растенія. Посѣвы озимой ржи въ краѣ изъ за малоснѣжныхъ зимъ вообще не развиты.

Благодаря дождливому лѣту и сплошному, разбросному посѣву въ Южно-Уссурійскомъ краѣ очень часто наблюдается появленіе, такъ называемаго, „пьянаго хлѣба“, который получилъ свое названіе отъ того, что, при употребленіи его въ пищу, среди другихъ болѣзненныхъ признаковъ появляются головокруженіе, тошнота и головныя боли. Вкусъ этого хлѣба настолько противенъ, что даже собаки и свиньи отказываются отъ употребленія его. Дру-

гимъ результатомъ сырого климата и невриспособности пашни къ мѣстнымъ условіямъ является обиліе въ хлѣбѣ спорыши, которая иногда, какъ напримѣръ, въ 1899 г., появлялась мѣстами въ такомъ количествѣ, что дѣлала хлѣбъ почти несѣдобнымъ.

При необходимости приняты за корчевку лѣса и кустарника новоселы не знаютъ никакихъ специальныхъ машинъ, кромѣ обыкновеннаго рычага и въ рѣдкихъ случаяхъ ворота. Для поднятія нови и обработки пашень въ употребленіи плуги заводовъ Сакка, Гена, Шеля и американскій плугъ безъ заводскаго наименованія. Цѣны плуговъ колеблются отъ 36 — 40 р., а американскій двухколесный [съ сидѣніемъ] до 180 р. Борозны самыя употребительныя деревянныя съ желѣзными зубьями. Сѣмена хлѣбовъ обыкновенно плохо очищены, такъ какъ куколеотборники совершенно отсутствуютъ. При уборкѣ пользуются для высокихъ хлѣбовъ серпомъ, для низкихъ—косой, жатвенныя же машины встрѣчаются еще рѣдко; поэтому стоимость уборки велика, напр. пшеницу убираютъ за $\frac{1}{3}$ и $\frac{1}{4}$ часть урожая.

Частновладѣльческія хозяйства стоятъ выше крестьянскихъ по своей производительности. Въ большинствѣ ихъ работаютъ исполщики китайцы и корейцы. Въ смыслѣ техники земледѣлія интересны хозяйства: К. Г. Гольденштедта—имѣніе „Новогеоргіевское“, близъ станціи жел. дор. Хилково; М. Г. Шевелева—имѣніе „Шевелевка“, въ бухтѣ Конгоуза, и Г. А. Фика близъ Никольска.

Въ Южно-Уссурійской округѣ обработка нови [залога] обыкновенно начинается съ 1 Апрѣля. Время посѣва яровой пшеницы, ярицы, маньчжурскаго равняго ячменя, гороха, овса, бобовъ, сои, горчицы—середина Апрѣля; съ конца Апрѣля до середины Мая—время посѣва кукурузы, проса желтаго, краснаго и сѣраго и посадки картофеля; просо черное сѣется въ концѣ Мая, гречиха въ концѣ Іюня, озимая рожь—въ концѣ Августа.

Жатва обыкновенно начинается тотчасъ послѣ 20 Іюля и продолжается 2 $\frac{1}{2}$ недѣли. Жатва такъ называемыхъ „китайскихъ сортовъ хлѣба“ происходитъ только въ концѣ Августа или въ Сентябрѣ, а именно:

черное просо и кукуруза	съ	25 Августа	до	5 Сентября
желтое и сѣрое просо	—	5 Сентября	»	15 »
соя и гаолянъ	—	—	10	» 20 »
гречиха	—	—	1	» 10 »

Картофель свободно посѣвается, если онъ не посаженъ исключительно поздно, уже къ концу Августа.

Въ Платоно-Александровской и Полтавской стал. окр. Уссурійской казачьей округи посѣвы начинаются въ концѣ Марта, а по Уссури во второй половинѣ Апрѣля: уборка хлѣбовъ въ первыхъ округахъ съ 1 Іюля, а во вторыхъ послѣ 20 Іюля.

Въ Хабаровской округѣ, посѣвы начинаются въ первыхъ числахъ Мая, а уборка раннихъ хлѣбовъ въ Августѣ, позднихъ въ первой половинѣ Сентября.

Въ Удской округѣ посѣвы производятся въ Маѣ, а жатва и уборка начинается съ конца Августа.

2) Урожай по округамъ Области въ 1899 г.

ГОРОДА И ОКРУГИ.	Озимой.		Яровой.		Овса.	Ячменя.	Просовыхъ и осетальныхъ хлѣбовъ	Гречихи.	Картофели.	Торговыхъ растений.
	Ржи.	Пшеницы.	Ржи.	Пшеницы.						
г. Никольскъ-Уссурійскій	8,6	—	—	10,2	6,2	10,7	91,7	4,3	12,0	11,0
« Николаевскъ	—	—	—	—	—	—	—	—	10,0	—
« Охотскъ	—	—	—	—	—	—	—	—	11,2	—
Окр. Южно-Уссурійская	8,6	—	4,4	6,5	6,4	7,3	32,9	4,4	11,1	12,1
« Уссурійск. Казачья	4,8	4,5	5,7	5,7	5,7	5,7	10,0	4,1	11,0	10,8
« Хабаровскъ	—	—	1,4	1,5	3,1	1,9	—	1,7	8,0	—
« Удская	—	—	3,8	—	3,0	2,7	—	—	10,0	—
« Петропавловскъ	—	—	—	—	—	3,4	—	—	7,0	—
« Охотская	—	—	—	—	—	—	—	—	8,0	—
Въ среднемъ по области	8,5	4,5	4,9	6,9	6,2	7,1	33,0	6,8	10,8	12,0

Въ отчетномъ году количество разныхъ хлѣбовъ и картофеля, собранныхъ въ тѣхъ частяхъ Области, гдѣ возможна земледѣльческая культура, видно изъ слѣдующей таблицы:

	Южно-Уссур. округа.	Уссур.-Казачья	Хабаровская	Удская	Петропавлов.	Охотская.	Города	ИТОГО
Ржи и Ярицы	268000	129520	570	1110	—	—	18800	418000
Пшеницы	1237500	149310	1240	—	—	—	41500	1429550
Ячменя	186000	14500	1440	200	700	—	8860	211700
Гречихи	239300	33500	2700	—	—	—	1500	277000
Просов. и остальн. хлѣб.	341000	7000	—	—	—	—	27500	375500
Овса	1175200	158690	12500	5760	—	—	45250	1397400
Торгов. растен.	139600	5400	—	—	—	—	11000	156000
Всего разнаго хлѣба	3586600	497920	18450	7070	700	—	154410	4265150
Картофеля	907000	220000	83100	29500	21000	520	69080	1330200

Разнообразіе орографическихъ, климатическихъ и почвенныхъ условій Области влечетъ за собою разнообразіе ея флоры и атмосферныхъ явленій, а вслѣдъ затѣмъ и несходство условій, благопріятствующихъ сельскому хозяйству, не только въ разныхъ округахъ, но и въ отдѣльныхъ участкахъ одной округи. Вслѣдствіе этого урожай въ разныхъ частяхъ Области никогда не можетъ быть одинаковымъ.

Такъ въ Южно-Уссурійской округѣ отчетный годъ надо отнести къ числу неблагопріятныхъ для сельскаго хозяйства. По Сучанскому участку замѣчено: ранней весной отсутствіе дождей мѣшало своевременному всходу посѣвовъ, которые однако послѣ выпавшихъ въ началѣ Мая небольшихъ дождей видимо поправились, но продолжавшіеся съ 20 числа Юля и сплошь до конца Августа почти непрерывные дожди не только способствовали развитію и преодолѣванію сорныхъ травъ, но благодаря излишней влагѣ по среднему и нижнему теченію Сучана и въ селеніяхъ, расположенныхъ близъ морского берега, большинство хлѣбовъ было поражено ядовитымъ (пьянымъ) грибомъ. Какъ урожай хлѣбовъ, такъ и урожай овощей за исключеніемъ лишь картофеля, дали плохіе результаты. Кромѣ неблагопріятныхъ атмосферныхъ явленій, на произрастаніе хлѣбовъ имѣло вредное дѣйствіе массовое появленіе червя [гусеницы], съѣдавшего мѣстами хлѣбъ на корню, истребляя посѣвы на площадяхъ въ нѣсколько десятинъ. Сильнѣе всего гусеница напала на овесъ, пострадали также пшеница и отчасти ярица. Просовыя и бобовыя растенія дали хорошіи урожай. По Верхне-Уссурійскому, Рыболовскому и Посьетскому участкамъ замѣчены тѣже климатическія и атмосферныя явленія въ болѣе слабой степени; „пьянаго“ хлѣба, мышей и вредныхъ насѣкомыхъ наблюдаемо не было.

Въ Григорьевской волости причинилъ немалый вредъ хлѣбамъ градъ, выпавшій во второй половинѣ Юня. Въ нѣкоторыхъ селеніяхъ по р. Суифуну хлѣба пострадали отъ небольшого сравнительно разлива рѣки 5—7 Августа. Въ остальныхъ участкахъ Южно-Уссурійской округи ненастная погода, захватившая время уборки, въ значительной мѣрѣ понизила урожай.

По Раздольнинскому участку, благодаря указаннымъ неблагопріятнымъ для хлѣбныхъ растеній условіямъ, хлѣбъ родился пьяный, за исключеніемъ кукурузы, бобовыхъ злаковъ и картофеля, урожай которыхъ былъ хорошъ.

Въ Уссурійской казачьей округѣ урожай отчетнаго года слѣдуетъ считать сравнительно благопріятнымъ.

Въ Хабаровской округѣ пахота была сухая и дала возможность хорошо раздѣлать землю, но весенняя засуха и безпрерывные дожди настолько повредили хлѣбамъ, что едва удалось вернуть сѣмена.

Въ Удской округѣ хлѣбопашество не составляетъ главной отрасли хозяйства населенія и съ каждымъ годомъ приходитъ въ упадокъ. Русскія поселенія расположены по р. Амуру; пашни ихъ находятся на горной сторонѣ; для ихъ разработки требуется значительный трудъ, хлѣбъ же даетъ средний урожай не болѣе двухъ лѣтъ, а затѣмъ хлѣбородный слой смывается весенними снѣгами и земля остается безплодною; на луговыхъ же земляхъ урожай бываетъ удовлетворителенъ, но крестьяне тамъ боятся сѣять, такъ какъ почти каждый годъ бываетъ, что низкія мѣста заливаются.

Въ Петропавловской округѣ производился въ одномъ лишь селеніи Ключевскомъ посѣвъ ячменя, урожай котораго оказался сравнительно удачнымъ.

Въ Приморской области существовало въ 1899 г. одно **опытное поле** въ Хабаровскѣ, которое призвано служить для нуждъ сѣверно-уссурійскаго и ближайшихъ частей средне и ниже амурскаго раіоновъ.

Хабаровское опытное поле и въ отчетномъ году, подобно предыдущимъ, испытывало разные сорта хлѣбныхъ и огородныхъ сѣмянъ въ отношеніи способности ихъ къ акклиматизаціи въ здѣшнемъ краѣ; а также дѣлало опыты съ хлѣбными злаками по разнымъ способамъ посѣва.

Огородничество распространено по всей Области, кромѣ Анадырской округи и Командорскихъ острововъ, и служитъ прежде всего для удовлетворенія собственной потребности населенія. Вблизи городовъ, какъ напр. въ с. Больше-Михайловскомъ, с. Вятскомъ, на Русскомъ островѣ, въ окрестностяхъ г. Никольска, Хабаровска и въ такихъ пунктахъ, гдѣ сосредоточены войска, — огородничествомъ занимаются съ торговою цѣлью, но пока по преимуществу, корейцы и китайцы.

Въ отчетномъ году урожай на огородныя овощи былъ хорошъ.

Садоводство въ Уссурійскомъ краѣ пока еще очень слабо развито, хотя имѣетъ за собой много данныхъ для того, чтобы стать одною изъ немаловажныхъ отраслей сельскаго хозяйства и служить сильнымъ подспорьемъ населенію.

Состояніе садоводства въ Южно-Уссурійской округѣ въ отчетномъ году видно изъ слѣдующей таблицы:

КРЕСТЬЯНСКІЕ САДЫ

УЧАСТКИ.	Число деревьевъ.	Число кустовъ.	Какіе сорта.	Количество плодовъ.
Никольскій у 8 крестьянъ	800	100	Яблони дикія груши, сливы, малина.	25 пуд.
Черинговскій у 20 крестьянъ	840	120	Тоже и черная смородина.	15 пуд.
Камень-Рыболовскій у 50 крестьянъ	7200	80	Тоже.	У 12 крестьянъ 230 пуд. у остальныхъ неизвѣстно.
Суйфувекій у 10 крестьянъ	1350	20	Тоже.	Неизвѣстно.
Шкотовскій у 1 крестьянина	—	630	Малина, красная и черная смородина	—

Въ Верхне-Уссурійскомъ участкѣ имѣются совершенно незначительныя одиночныя посадки дикихъ грушъ и яблонь. Въ Посыетскомъ нѣтъ вовсе крестьянскихъ садовъ. Во всѣхъ крестьянскихъ садахъ преобладаютъ породы дикорастущія. На 11 слишкомъ тысячъ деревьевъ и кустовъ, облагороженныхъ прививкою яблонь и грушъ приходится 150, что составляетъ 1,4% всей массы насажденій.

Несравненно большее разнообразіе въ сортахъ и правильное, умѣлое веденіе садовой культуры встрѣчаются въ садахъ частновладѣльческихъ, изъ которыхъ наибольшій интересъ по размѣрамъ и добытымъ результатамъ представляютъ слѣдующіе сады: М. И. Янковскаго, Д-ра Ерышева, П. Г. Маслова, Р. Якобса въ Посьетскомъ участкѣ, М. І. Пятушкевича, Г. А. Фика, В. А. Калинина, К. В. Абазы, С. Е. Гарнака—въ Никольскѣ и окрестностяхъ его, Старцева на о-вѣ Пугачилъ и М. Г. Шевелева въ бухтѣ Конгоуза, Г. Т. Орлова, Г.И. Мурашева и Кадетской школы въ г. Хабаровскѣ.

Основанное въ 1896 г. въ г. Никольскѣ Общество любителей садоводства и огородничества много способствуетъ развитію этой страсти сельскаго хозяйства. Это учрежденіе замѣтно подняло интересъ къ садоводству даже среди крестьянскаго населенія, которому оказываетъ широкую помощь безплатной раздачей черенковъ, сѣмянъ и цѣлыхъ растеній, а также увязываетъ всѣмъ интересующимся простѣйшіе и лучшіе способы прививки и ухода за плодовыми растеніями; сблизило незнакомыхъ до сихъ поръ любителей садоводства, результатомъ чего явился обмѣнъ испытываемыми сортами и сдѣланными наблюденіями.

Сѣнокосовъ въ Приморской области такое обиліе, что изъ за недостатка корма задержка въ развитіи скотоводства быть не можетъ, но пока еще не сдѣланы безусловно необходимыя улучшенія луговъ, какъ напр. осушеніе сырыхъ мѣстъ, уничтоженіе кочекъ и грубыхъ многолѣтнихъ травъ посредствомъ ранняго ихъ скашивания и др.; мѣстное сѣно въ большинствѣ случаевъ грубо, бурьянисто, содержитъ много осокъ, при высыханіи не даетъ хорошаго зеленого цвѣта и имѣетъ какой то болотный запахъ.

Въ отчетномъ году травы въ **Южно-Уссурійской** округѣ уродились хорошія, но сѣно, благодаря обильнымъ дождямъ, получилось средняго, а мѣстами плохого качества.

Въ **Уссурійской казачьей озругѣ** сѣна собрано 2,289,328 пудовъ, больше предыдущаго года на 367,584 п., недостатка въ сѣнѣ не ощущалось.

Въ **Хабаровской округѣ** травы были повсемѣстно плохи и сборъ сѣна едва удовлетворилъ собственнымъ потребностямъ хозяевъ.

Б. Обеспеченіе народнаго продовольствія.

Отношеніе между численностью населенія Приморской области и произведеннымъ имъ въ отчетномъ году количествомъ хлѣба усматривается изъ слѣдующей таблицы:

ОКРУГИ.	Душъ обоюго пола.	Количество пше ницы, ярицы, ржи, ячменя, гречихи, просовыхъ и остальныхъ хлѣбовъ.	Количество карто фели.	Приходится на одну душу.	
				Разнаго хлѣба.	Карто фели.
Южно-Уссурійская . . .	111000	2411400	907000	21,7	8,2
Уссурійская казачья . . .	23000	339230	220000	14,7	9,6
Хабаровская	12000	5950	83100	0,5	6,9
Удская	10300	1310	29500	0,1	2,9
Петропавловская	7110	700	21000	0,1	3,0
Охотская	4430	—	520	—	0,1
Гижигинская	7570	—	—	—	—
Анадырская	12300	—	—	—	—
Командорскіе о-ва	540	—	—	—	—
Горный округъ	6260	—	—	—	—
Города области	80470	109160	69080	1,4	—
ИТОГО	274,980	2,867,750	1,330,200	10,4	4,8

Если же исключить инородцевъ, рѣдко или вовсе не употребляющихъ хлѣба, войска и китайцевъ-неземледѣльцевъ, питающихся по преимуществу рисомъ, то на чисто сельское населеніе придется:

въ Южно-Усс. озр. на 1 душу 24,8 пуд. хлѣба 9,3 п. карт.
 въ Уссурійской казач. » 23,8 » » 15,4 » »

въ Хабаровской окр. на 1 душу 0,8 » » 11,7 » »
 въ Удской окр. » 0,4 » » 8,0 » »

Въ Южно-Уссурійской округѣ населеніе вполне обошлось для своего продовольствія собственнымъ хлѣбомъ и имѣло возможность продать часть урожая Интендантству и на Павлиновскій винокуренный заводъ.

	Ярицы.	Пшеницы	Гречихи	Ячменя.	Проса.	Овса.	Кувурзы.	Гаоляна	Картофеля.
	пуд.	пуд.	пуд.	пуд.	пуд.	пуд.	пуд.	пуд.	пуд.
Интендантствомъ куплено въ 1899 г.: въ Суйфунскомъ, Хавкайскомъ и Верхне-Уссурійскомъ участкахъ	50000	122327	175052	40000	2000	—	—	—	—
въ четырехъ корейскихъ селеніяхъ	170000	—	—	—	—	140000	—	—	—
отъ частныхъ владѣльцевъ	—	74000	—	—	—	—	—	—	—
Итого	220000	196327	175052	40000	2000	140000	—	—	—
Винокуреннымъ заводомъ куплено	34403	—	—	18456	—	—	90878	4867	8424
А всего	254403	196327	175052	58456	2000	140000	90878	4867	8424

Въ Уссурійской казачьей округѣ населеніе удовлетворило себя своимъ хлѣбомъ (55925 четв.) и имѣло даже излишекъ въ 13187 четвертей; считая по 3 четверти на душу, необходимыхъ на продовольствіе и обѣменение полей, на каждую же душу избытка приходится 0,9 четверти. Считая же четверть хлѣба въ общемъ по 10 руб., прибыль отъ хлѣбопашества опредѣляется въ 131,870 руб., что на душу составляетъ 9 р. 26 к. Если же принять во вниманіе, что казачьи селенія по Уссури имѣютъ разработанной земли лишь столько, сколько необходимо для ихъ прокормленія, то на два южныхъ станичныхъ округа приходится избытка хлѣба вдвое больше.

Населеніе всѣхъ остальныхъ округъ нуждается въ привозномъ хлѣбѣ.

Въ Хабаровской и Удской округахъ населеніе по примѣру прежнихъ лѣтъ пополняло недостатокъ хлѣба покупками на сторонѣ—въ г.г. Хабаровскѣ и Николаевскѣ. По свѣдѣніямъ Начальника Удской округи жителями ея докуплено разнаго хлѣба 12,950 пуд.

Петропавловская, Охотская, Гижигинская и Анадырская округи въ отношеніи обезпеченія народнаго продовольствія находятся въ полной зависимости отъ удачи или неудачи рыбнаго и звѣринаго промысловъ, изъ коихъ первый даетъ имъ необходимую пищу, а второй средства на покупку сравнительно незначительнаго количества муки, потребнаго населенію, и другихъ необходимыхъ припасовъ, какъ-то: крупы, соли, пороху и свинцу. Такъ какъ отдаленность и изолированность этихъ округъ почти исключаетъ возможность доставленія туда хлѣба и другихъ припасовъ частною предпріимчивостью, то заготовленіе ихъ для существующихъ въ сѣверныхъ округахъ магазиновъ производится Правительствомъ, и они доставляются къ мѣсту назначенія на пароходахъ, въ количествѣ, опредѣляемомъ на каждый годъ Окружными Начальниками.

Количество продуктовъ, доставленныхъ въ отчетномъ году въ припасные магазины сѣверныхъ округъ на довольствіе чиновъ военнаго и гражданскаго вѣдомствъ и для продажи населенію, видно изъ слѣдующей таблицы:

Названіе магазиновъ.	ОТПРАВЛЕНО ПУДОВЪ.				
	Муки.	Рису.	Соли.	Пороху	Свинцу
<i>Петропавловскій:</i> для гражданскаго вѣдомства	1500	300	1000	—	—
» военнаго вѣдомства	1500	200	—	—	—

<i>Усть-Камчатскій.</i>					
для гражданского вѣдомства	1000	100	600	—	—
« военного вѣдомства	500	150	—	—	—
<i>Тигильскій.</i>					
для гражданского вѣдомства	500	—	500	10	25
« военного вѣдомства	500	200	—	—	—
<i>Гижигинскій.</i>					
для гражданского вѣдомства	—	—	—	30	60
« военного вѣдомства	2500	300	—	—	—
<i>Охотскій.</i>					
для гражданского вѣдомства	1000	—	1500	50	40
« военного вѣдомства	1000	150	—	—	—
<i>Ольскій.</i>					
для гражданского вѣдомства	1000	75	500	—	—
« военного вѣдомства	—	—	—	—	—
<i>Аянскій.</i>					
для гражданского вѣдомства	—	20	—	4	12
« военного вѣдомства	150	20	—	—	—
<i>Анадырскій.</i>					
для гражданского вѣдомства	450	90	100	30	60
« военного вѣдомства	250	50	—	—	—
<i>Удскій Чемунавскій.</i>					
для гражданского вѣдомства	500	—	—	—	—
« военного вѣдомства	500	—	—	—	—
Итого для гражд вѣд.	5950	585	4200	124	197
для воен. вѣд.	6900	1070	—	—	—
Всего для округъ Области	12850	1655	4200	124	197
Кромѣ того отправлено черезъ Олу для Колымскаго округа	2034	300	—	—	—
и черезъ Аянъ для Нелькана Якут- ской области	200	—	—	20	60
А всего	15084	1955	4200	144	257

На Командорскихъ островахъ основою питанія служатъ мясо морскихъ котиковъ, рыба и птица; недостатка въ пищу не существуетъ. Всѣми остальными предметами питанія, а также одеждою, обувью и т. п., население снабжается Товариществомъ котиковыхъ промысловъ—изъ Россіи и Америки, на что у жителей имѣются достаточныя средства отъ промысла морскихъ котиковъ и бобровъ.

Для обезпеченія продовольствія, а также для обезпеченія полей въ неурожайные годы, устроены въ округахъ Южно-Уссурійской и Уссурійской-Казачьей хлѣбо-запасныя магазины, состояніе которыхъ въ отчетномъ году было слѣдующее:

Въ Южно-Уссурійской округѣ:

№	НАЗВАНІЕ ВОЛОСТЕЙ.	Въ сколькохъ имѣ- сеніяхъ имѣ- ются хлѣбоза- пасныя мага- зины.	Состояло на лицо хлѣбовъ къ 1-му Января 1900 г.					Въ ссудѣ и недоимки.				
			Яровой пшеницы.	Овса.	Ячменя.	Гречихи.	Просов. хлѣбовъ.	Итого.	Ярицы.	Овса	Просов. хлѣбовъ.	Итого.
			В	Ъ	П	У	Д	А	Х	Ъ		
1	Сучанская	14	2898	1105	—	—	4003	5469	2522	—	7991	
2	Цемухинская	9	3270	1340	—	—	4610	2720	1840	—	4560	
3	Суйфунская	4	2472	713	—	—	3185	3230	2125	—	5355	
4	Покровская	3	5949	1349	—	—	7298	840	518	—	1358	
5	Борисовская	4	3984	1463	—	—	5447	3834	1465	—	5299	
6	Михайловская	2	4149	1330	—	—	5479	—	—	—	—	
7	Осиновская	4	3671	1071	—	—	3742	—	—	—	—	
8	Ивановская	8	4669	1853	—	—	6522	—	—	—	—	
9	Григорьевская	6	3715	1427	—	—	5142	693	341	—	1034	
10	Ханкайская	8	2374	1898	—	—	4272	930	1043	—	1973	
11	Черниговская	6	3310	1223	—	—	4533	865	350	—	1215	
12	Спаская	7	2749	947	—	—	3696	728	326	—	1054	
13	Зеньковская	3	755	284	—	—	1039	672	236	—	908	
14	Успенская	2	139	41	—	—	180	356	133	—	489	
15	Раздольвинская	5	1336	514	—	1136	2926	575	364	—	939	
16	Янчихинская	9	—	2704	—	14400	17104	—	1450	2740	4190	
17	Админская	9	—	1500	—	8494	9994	—	1260	1654	2914	
	Итого	103	45440	20763	—	—	24030	90233	20912	13973	4394	39279

Въ Уссурийской казачьей округѣ:

Наименованіе станичныхъ округовъ.	Хлѣбныхъ магазиновъ	На лицо.	Въ сеудѣ и недоимкахъ	ИТОГО.
	ЧЕТВЕРТЯ			
Въ Козловскомъ	9	937	599	1536
Въ Казакевичевскомъ... ..	2	296	240	536
Въ Платоно-Александровскомъ	5	1472	63	1535
Въ Полтавскомъ	3	570	707	1277
ИТОГО.....	19	3275	1609	4884

Въ Хабаровской округѣ съ 1895 г. хлѣбозапасные магазины, въ виду недостатка своего хлѣба, крестьянами замѣнены особыми сборами по 87 коп. съ души въ продовольственный капиталъ, сумма котораго къ 1-му Января 1900 г. достигла 7,808 руб. 21 коп.

Капиталъ этотъ составляетъ собственность крестьянскихъ обществъ Троицкой, Нижне-Тамбовской и частью Николо-Александровской волостей; что же касается Кинской волости и нѣкоторыхъ окрестныхъ селеній, то, въ виду недавняго основанія этихъ поселеній и матеріальной недостаточности крестьянъ,—сборъ въ продовольственный капиталъ пока не производится.

Въ Петропавловской округѣ имѣются, помимо казенныхъ продовольственныхъ магазиновъ въ селеніяхъ, свои сельскіе запасные магазины, числомъ 46.

Въ Анадырской округѣ состояніе общественныхъ рыбныхъ запасовъ въ 1899 г. было слѣдующее:

Наименованіе обществъ.	Запасы прежнихъ лѣтъ счетомъ.	Запасы 1899 г.	Рыбы.	Юколы.	Костей.	ИТОГО.
			СЧЕТОМЪ			
Село Марково	51666 рыбъ. 5295 шт. юколы.	а) Чувашскій	12726	—	—	—
		б) Мѣщанскій	4487	—	—	—
		в) Крестьянскій	3794	—	—	—
		г) Ламутскій	1603	—	—	—
		Итого	22610	—	—	74,276 шт. рыбы 5295 юколы
„ Ерополь	5770 рыбъ 23 юколы	Чувашскій	2987	112	48	8757 рыбъ 135 юк. и 48 костей
Итого	57436 рыбъ 5318 юколы	—	25597	112	48	82033 рыбъ. 5430 юколы
Поступило изъ Гижиги въ воз- вратъ долга 1898 г.	—	—	5360	—	1965	48 костей
Всего	—	—	30957	112	2013	88393 рыбъ. 5430 юк. и 2013 кост.

В. Промыслы городскаго и сельскаго населенія. Главнымъ промысломъ сельскаго населенія Области служитъ **скотоводство**, но размѣры его обуславливаются потребностями домашняго обихода и земледѣльческаго промысла. Сырой климатъ и малопитательность кормовъ, не смотря на ихъ обиліе, до сего времени приводили къ необходимости отказываться отъ разведенія улучшенныхъ привозныхъ домашнихъ животныхъ, а размножать мѣстную мелкую акклиматизировавшуюся породу. Скотъ на мясо для потребностей городского населенія и войскъ привозится на пароходахъ или

пригоняется сухопутьемъ изъ Маньчжуріи и Кореи. Самыя распространенныя породы скота: маньчжурская, корейская и помѣси ихъ. Изъ Европейской Россіи и Забайкалья выписываютъ коровъ и производителей, для получения болѣе молочныхъ породъ.

Въ этомъ отношеніи много поработали нѣкоторыя частныя землевладѣльцы, какъ напр. А. А. Менардъ, М. И. Янковскій, К. Г. Гольденштедтъ, А. Д. Старцевъ, М. Г. Шевелевъ, Г. О. Рутковскій.

Коневодство. Лошади въ Приморской области принадлежатъ къ породамъ: забайкальской, маньчжурской, монгольской и томской. Въ Посыетскомъ участкѣ распространена корейская лошадь. Благодаря скрещиванію вырабатывается средній типъ, самый приспособленный къ естественнымъ условіямъ края. Крестьяне коневодствомъ мало занимаются. Пionеромъ коннозаводства является М. И. Янковскій, положившій много энергіи и труда въ это дѣло, и имѣющій большой конскій заводъ на своемъ конномъ хуторѣ по „Седеми“. Особый типъ лошади, имъ созданный, извѣстенъ подъ названіемъ „лошадь Янковскаго“. Въ г. Никольскѣ—Уссурійскомъ имѣется случная конюшня съ производителями изъ Стрѣлецкаго завода; жеребятъ, продаваемыхъ съ аукціона, охотно покупаютъ зажиточные крестьяне.

Свиноводство играетъ видную роль лишь въ хозяйствахъ, лежащихъ въблизи городовъ. У указанныхъ выше частныхъ владѣльцевъ, а также у Эльвангера близъ Владивостока и В. Э. Пострыхъ близъ г. Хабаровска, имѣются племенные породы, іоркширская и др. Улучшенныя породы замѣчаются у сосѣдей частныхъ владѣльцевъ; но въ общемъ крестьянами разводится мелкая, плохо откармливающаяся и съ невкуснымъ мясомъ, маньчжурская порода, и притомъ въ ограниченномъ количествѣ.

Овцеводство развивается крайне туго, въ виду отсутствія сухихъ пастбищъ и отчасти благодаря неудачному выбору породы.

Птицеводство существуетъ, но не носитъ промышленнаго характера. Слабое развитіе его и свиноводства можно до извѣстной степени объяснить тѣмъ, что населеніе имѣетъ пока полную возможность пользоваться мясомъ оленей, козультъ, дикихъ кабановъ и разнообразной мелкой дичи [фазановъ и др.]

Въ сѣверныхъ округахъ къ числу домашнихъ животныхъ причисляются **бѣзжалыя собаки и олени**, которые и составляютъ главное богатство инородцевъ осѣдлыхъ и кочевыхъ: безъ этихъ животныхъ жизнь на сѣверѣ пока не возможна.

Слѣдующая таблица показываетъ количество разнаго скота въ Области за отчетный годъ:

ГОРОДА И ОКРУГИ.	Лошадей.	Рогатаго скота.	Овецъ		Свиной.	Козь	Оленей	Бѣзжалыхъ собакъ.	Ословъ и муловъ.	В С Е Г О.
			Простыхъ.	Тонкорунныхъ.						
г. Владивостокъ . .	1790	810	30	—	930	140	—	—	25	3725
„ Никольскѣ-Уссур.	2680	2050	30	—	980	20	—	—	45	5805
„ Хабаровскѣ	1280	690	30	—	350	20	—	—	20	2390
„ Николаевскѣ	440	220	5	—	300	—	—	340	—	1305
„ Петропавловскѣ . .	30	140	—	—	—	—	10	620	—	800
„ Охотскѣ	20	150	—	—	—	—	50	1000	—	1220
Окр. Южно-Уссур. . .	26730	56340	1000	170	35300	210	25	—	360	120135
„ Уссур. Казачья . .	8620	10180	90	—	4980	500	—	—	—	24370
„ Хабаровская	2650	2500	1	—	1100	—	80	3700	1	10032
„ Удская	660	400	—	—	435	1	10000	7230	—	18726
„ Петропавловская . .	810	2040	—	—	100	—	15510	10170	—	28630
„ Охотская	280	405	—	—	—	—	47000	5750	—	53435
„ Гижигинская	60	80	—	—	—	—	82000	3000	—	85140
„ Командорскіе о-ва . .	—	50	—	—	10	—	—	500	—	560
„ Анадырская	—	5	—	—	—	—	15000	2140	—	17145
„ Горный Округъ . . .	530	290	—	—	20	—	—	—	—	840
И т о г о .	46580	76350	1186	170	44505	891	169675	34450	451	374258

Сравненіе этихъ цифръ съ таковыми предыдущаго года показываетъ, что общее количество домашнихъ животныхъ увеличилось на 40,973 головъ. Замѣтное увеличеніе получилось, главнымъ образомъ, въ числѣ рогатаго скота [на 14½ тысячъ], свиней [на 8 тыс.] и лошадей [на 5 тыс.]. Разница эта впрочемъ могла получиться частью отъ болѣе точной регистраціи, такъ какъ впервые въ отчетномъ году свѣдѣнія о скотоводствѣ по тремъ южнымъ округамъ Области взяты изъ данныхъ составленной ветеринарами переписи скота; въ Удской же округѣ впервые показано 10 тыс. оленей.

Въ Южно-Уссурійской округѣ увеличеніе числа рогатаго скота и лошадей произошло почти исключительно путемъ естественнаго прироста. Увеличилось число овецъ и свиней. Заболѣваній скота было немного.

По свѣдѣніямъ ветеринаровъ, частнымъ владѣльцамъ принадлежало 1010 головъ рогатаго скота, 1360 лошадей, 90 овецъ, 25 оленей и 936 свиней, а крестьянамъ—55,200 головъ рогатаго скота, 22,520 лошадей, 1290 овецъ и козъ, свиней 34,364, слѣдовательно на 1 жителя изъ сельскаго населенія приходится 0,56 рог. скота, 0,23 лошади и 0,35 свиней или 1,16 домашнихъ животныхъ.

Изъ числа переписанныхъ въ округѣ ветеринарами 10,859 крестьянскихъ дворовъ—6366 дворовъ [или 58,6%] имѣли и рогатый скотъ, и лошадей, 3118 дворовъ [или 28,7%]—только рогатый скотъ безъ лошадей, 628 дворовъ [или 5,7%] только лошадей безъ рогатаго скота и 747 дворовъ [или 7,0%] не имѣли ни лошадей, ни рогатаго скота.

Въ Уссурійской казачьей округѣ, по даннымъ Управленія Уссурійскаго казачьяго войска, число лошадей увеличилось на 197, рогатаго скота—на 616, овецъ и козъ на 199, свиней уменьшилось на 194.

Въ таблицѣ приведены числа скота по записямъ ветеринаровъ, расходящіяся съ цифрами, показанными Управленіемъ казачьяго войска, а именно больше: относительно лошадей на 578, рогатаго скота на 1,432 головъ и меньше: свиней на 761, овецъ и козъ на 20. На 1 душу казачьяго населенія приходится 1,63 домашнихъ животныхъ [въ 1898 г. приходилось 1,70, въ 1897—1,65 въ 1896—1,83].

Не смотря на значительное истребленіе рогатаго скота чумою, приростъ его значительно больше другихъ домашнихъ животныхъ вслѣдствіе пріобрѣтенія его переселенцами казаками въ Маньчжуріи и сосѣдней Южно-Уссурійской округѣ.

Въ Хабаровской округѣ скотоводство слабо развито. Лошадей держатъ, главнымъ образомъ, для поставки дровъ на пароходныя пристани и для почтовой гоньбы по зимнему тракту по Амуру. Количество скота и лошадей значительно увеличилось, и не столько отъ естественнаго прироста, сколько отъ покупки новоселами 9 новыхъ селеній, образовавшихся въ 1898 и 1899 годахъ. На 1 чел. сельскаго населенія приходилось въ отчетномъ году 0,35 рог. скота, 0,37 лошадей и 0,88 всѣхъ домашнихъ животныхъ.

Изъ числа переписанныхъ ветеринарами въ округѣ 804 крестьянскихъ двора 526 [или 65,4%] имѣли и рогатый скотъ и лошадей, 62 двора [или 7,7%] только рогатый скотъ безъ лошадей, 83 [или 10,4%] только лошадей безъ рогатаго скота, и 144 [или 16,5%] не имѣли ни лошадей, ни рогатаго скота, т.е. послѣдняго разряда крестьянъ вдвое болѣе, чѣмъ въ Южно-Уссурійской округѣ.

Инородцы Хабаровской округи (гольды) пользуются однимъ лишь домашнимъ животнымъ—бздовой собакою. Количество собакъ въ отчетномъ году уменьшилось.

Въ Удской округѣ рогатый скотъ имѣется въ самомъ незначительномъ размѣрѣ, именно 400 головъ, или по 0,11 головъ на 1 чел. русскаго насел.; лошадей держатъ больше, такъ какъ почтовая гоньба, поставка дровъ и строевого лѣса дѣють доходное занятіе для владѣльцевъ лошадей. На 1 чел. приходится 0,18 лошади, 0,11 свиней и 0,4 всѣхъ домашн. животн.

Инородческое населеніе, а именно: гиляки, мангуны, негидальцы, орочи разводять бзжалыхъ собакъ, которыхъ употребляютъ и въ пищу. Оленеводствомъ занимаются одни тунгусы; у нѣкоторыхъ хозяевъ имѣются стада оленей въ 200 головъ. Такъ какъ тунгусы не имѣютъ опредѣленныхъ стойбищъ, то нельзя собрать болѣе или менѣе точныхъ свѣдѣній о количествѣ оленей, и показанное въ таблицѣ число 10,000—только приблизительное.

Въ Петропавловской округѣ, какъ и во всѣхъ сѣверныхъ округахъ, въ скотоводствѣ населеніе не встрѣчаетъ особенной надобности. Разводятъ скотъ ближайшія отъ г. Петропавловска селенія и поставляютъ мясо на посѣщающія Камчатку суда. Главная забота обращена на разведеніе важнѣйшихъ домашнихъ животныхъ сѣвера: бздовой собаки и оленя. Въ отчетномъ году количество собакъ уменьшилось, а оленей увеличилось.

Въ Охотской округѣ скотоводство не развивается. Только осѣдлое населеніе имѣетъ необходимое для себя число лошадей и рогатаго скота; въ количествѣ ихъ по сравненію съ предыдущимъ годомъ замѣтныхъ измѣненій нѣтъ. Количество же оленей и собакъ значительно увеличилось, на что повліяли въ 1898 и въ отчетномъ годахъ, хорошій уловъ рыбы, а также хорошій промыселъ на дикихъ барановъ и оленей. Это дало возможность бродячему населенію сохранить домашнихъ оленей отъ излишняго убоя на пищу. Конытная болѣзнь и волки, которые не столько съѣдаютъ, сколько разгоняютъ оленей, продолжали и въ отчетномъ году вредить стадамъ оленеводовъ.

Изъ Гижигинской округи не получено данныхъ за отчетный годъ, и цифры проставлены тѣ же, что и въ предыдущемъ.

Въ Анадырской округѣ число собакъ немногимъ увеличилось, не смотря на большую убыль, преимущественно отъ чумы, щенятъ (до 40%). Отъ бѣшенства погибло 0,4% старыхъ собакъ. Съ осени 1898 г. для щенятъ завезены конуры, но населеніе не привыкло еще отдѣлять заболѣвшихъ отъ здоровыхъ.

Количество оленей осталось то же самое, но число 15,000 выведено по показаніямъ оленныхъ чукочъ и бродячихъ ламутовъ, подгоняющихъ свои стада къ мѣстамъ Анадырскихъ ярмарокъ. Общее же число домашнего оленя въ округѣ должно исчисляться не десятками, а сотнями тысячъ. Начальникъ округи предполагаетъ собрать эти свѣдѣнія для всей округи въ теченіи 3—4 лѣтъ.

Оленьи табуны, благодаря не жаркому лѣту и не очень снѣжной зимѣ, были въ хорошемъ состояніи. О значительныхъ падежахъ вовсе не было слышно; животныя не тощали, покушавшаяся оленина была достаточно жирная. Волки истребили въ отчетномъ году до 2% домашнего оленя.

На Командорскихъ островахъ скотоводство не имѣетъ значенія и не встрѣчаетъ благоприятныхъ условій для дальнѣйшаго развитія.

Въ Горномъ округѣ скотъ и лошадей держать для нуждъ пріисковаго населенія.

Въ Южно-Уссурійской округѣ можетъ имѣть прочную будущность новый видъ животноводства, а именно прирученіе и разведеніе пятнистыхъ оленей и изюбрей [мараловодство].

Пятнистый олень [*cervus axis* или *c. Dybowskii*] держался въ большомъ количествѣ по побережью Японскаго моря до 45° сѣв. широты, по сѣверо-западнымъ склонамъ Сихота-Алина и въ окрестностяхъ оз. Ханка; но съ увеличеніемъ русскихъ поселеній въ этомъ районѣ, число этихъ оленей и область ихъ распространенія—сильно сократились. Панты пятнистаго оленя цѣнятся китайцами больше, чѣмъ панты мараловъ, водящихся по всей Азии, и покупаются иногда за 600 руб.

Владивостокское общество любителей охоты, взявъ въ свое завѣдываніе въ 1888 г. о. Аскольдъ, гдѣ тогда сохранилось 100—150 оленей, своими работами и правильною охотою довело количество этого звѣря до 1500 [въ 1899 г.]; въ отчетномъ году оно продало 37 паръ роговъ и выручило 6760 руб. Тѣмъ же обществомъ перевезено въ 1899 г. 59 пятнистыхъ оленей на

Русскій островъ, на городскія дачи, съ разрѣшенія городской управы г. Владивостока. Со временемъ Общество предполагаетъ приступить къ сръзыванію пантовъ съ живыхъ оленей. Первый починъ въ дѣлѣ одомашненія оленей сдѣланъ уже М. И. Янковскимъ, у котораго въ отгороженномъ паркѣ имѣлось въ отчетномъ году 25 оленей, изъ которыхъ старшіе рогаши начали давать панты, а старшія лани принесли въ 1899 г. первый приплодъ. Содержаніе взрослого рогаца, не считая затратъ на устройство парка, обходится всего въ 25 р. за годъ.

Среднія цѣны на скоть и мясо въ 1899 г. были слѣдующія:

ГОРОДА И ОКРУГИ.	Цѣна на скоть за голову въ рубляхъ.						Цѣна на мясо за пудъ въ рубляхъ.				
	Лошади.	Рогатый скоть.	Овцы.	Свины.	Олени.	Бѣзжалыя собаки.	Говядина.	Баранина.	Свинина.	Сало.	Оленина.
Г. Владивостокъ	180-300	50-150	15	20	—	—	6-6,50	8,50	5,50-7,50	8-10	5-6,50
« Никольскъ-Уссурійскій	100-500	65-125	6-8	5-25	—	—	7,20	8-10	4-6	10-12	—
« Хабаровскъ	120	90	15	16	—	—	7	8	6	8	—
« Николаевскъ	—	80-150	8-15	12-14	—	3-40	7-10	10-12	6-12	10	—
« Охотскъ	50	35	—	—	15	6	4,5	—	—	—	4
Окр. Южно-Уссурійская	40-300	30-125	3-15	5-30	—	—	4-6,50	5-8	3,50-6	6-12	2-3,50
« Уссурійская-казачья	50-150	25-75	5-10	5-25	—	—	—	—	—	—	—
« Хабаровская	60-200	50-120	7	10-20	25-80	3-20	8	—	5	8-16	3
« Удская	150	70-100	—	20-30	25	3-15	8	—	10	16	4-6,50
« Петропавловская	30-50	15-50	—	—	5-10	4-15	4-6	—	—	—	2-3
« Охотская	45	35	—	—	10	5	4	—	—	—	3
« Гижигинская	40	55	—	—	4-5	8-10	7,50	—	—	—	2
« Анадырская	—	—	—	—	1½ кирпич.	чаю	соло	вина	—	—	—
« Командорскіе о-ва	—	—	—	—	—	—	7,50	—	—	14	—

Рыболовство.

Рыбный промыселъ въ Приморской области имѣетъ громадное значеніе. Онъ составляетъ въ нѣкоторыхъ мѣстахъ главное занятіе населенія, питающагося почти исключительно рыбою, добывающаго ее для своего обихода, въ другихъ—играетъ роль коммерческаго предпріятія, производящагося мѣстными или пришлыми рабочими, наконецъ въ прочихъ мѣстностяхъ—предметъ болѣе или менѣе важнаго подспорнаго въ хозяйствѣ занятія.

Въ Южно-Уссурійской округѣ рыбныя богатства рѣкъ, впадающихъ въ Японское море, эксплуатируются пока почти исключительно мѣстными китайцами и пріѣзжими японскими рыбаками. Кэту и горбушу [породы лососей] вывозятъ въ Японію въ засоленномъ видѣ; изъ селедки же, появляющейся весною въ громадномъ количествѣ по берегамъ Японскаго моря, варятъ удобрительный тукъ, дорого стоящій въ Японіи. Съ вывозимой за границу рыбы установлена пошлина въ размѣрѣ съ пуда 7 коп. кредитныхъ для иностранцевъ и 5 коп. для русскихъ подданныхъ.

За добычу рыбы въ отдѣльныхъ лѣсничествахъ Южно-Уссурійской округи поступило:

	въ 1897 г.	въ 1898 г.	въ 1899 г.
Владивостокское	963 р. 24 к.	475 р. 50 к.	122 р. —
Островное	3650 р. 24 к.	5033 р. 63 к.	2895 р. 19к.
Сучанское	871 р. 91 к.	486 р. 71 к.	1097 р. 59к.
Посьетское	423 р. 90 к.	787 р. 22 к.	246 р. 20к.
Ольгинское	3121 р. —	487 р. 24 к.	927 р. 48к.
Всего	9030 р. 29 к.	8270 р. 30 к.	5288 р. 46к.

Русское населеніе начинаетъ лишь заниматься рыболовствомъ, заселяясь по береговой полосѣ Сучанскаго и Ольгинскаго участковъ. Нѣсколько пионеровъ изъ крестьянъ обзавелись лодками, шаландами, снастями, и успѣшно занимаются засоломъ селедки и кэты и доставкою по обоимъ указаннымъ участкамъ и окрестностямъ г. Владивостока. Примѣру ихъ постепенно слѣдуютъ це—

реселенцы (поморы—эстляндцы); въ будущемъ и на ихъ долю выпадутъ выгоды отъ рыбныхъ и морскихъ промысловъ, доставляемыя до сихъ поръ иностранцамъ. Близость же крупнаго рынка, какимъ является г. Владивостокъ, даетъ надежду на развитіе крупныхъ рыбопромышленныхъ предпріятій.

Въ озерѣ Ханка ловится весною и зимою, а въ нѣкоторыхъ мѣстахъ круглый годъ, разнообразная рыба, какъ то: осетръ, калуга, сазанъ, щука, окунь, лещъ, верхоглядь, карась, хрущи [омуль?]; рыба не только доставляетъ пищевой продуктъ прилегающимъ къ озеру селеніямъ, но еще вывозится для продажи въ г. Никольскъ—Уссурійскій,—зимою въ свѣжемъ видѣ, а лѣтомъ въ засоленномъ. Въ отчетномъ году уловъ рыбы въ оз. Ханка достигалъ 15,000 пудовъ. Такъ какъ для ловли рыбы въ Ханкѣ требуются громадныя невода и другія рыболовныя принадлежности, то спеціально рыболовствомъ на Ханкѣ занимаются лишь два состоятельныхъ предпринимателя; они готовятъ балыки, дѣлаютъ паюсную и свѣжепросольную икру; послѣдней въ отчетномъ году добыто 50 пудовъ.

Въ рѣку Суйфунъ также заходитъ значительное количество рыбы, вылавливаемой прибрежными жителями для собственнаго употребленія. Корейцы, —тишичные вегетеріанцы,—рыбной ловлей почти не занимаются.

Въ Уссурійской казачьей округѣ рыболовство не составляетъ еще правильно организованнаго промысла, какой несомнѣнно разовьется въ будущемъ, при надлежащей оцѣнкѣ существующаго обилія рыбнаго богатства въ р.р. Уссури, Сунгаря и оз. Ханка. Здѣсь водятся породы какъ бѣлой, такъ и красной рыбы, а именно: осетръ, калуга, сомъ, сазанъ, щука, лещъ, окунь, красноперка, таймень, карась, ленокъ, плотва, сигъ, налимъ, нельма и много другихъ мелкихъ породъ; а кромѣ того, въ періодъ метанія икры, осенью, изъ водъ Тихаго океана заходитъ въ громадномъ количествѣ кѣта, составляющая главный промыселъ рыболововъ. Продажа рыбы до сихъ поръ явленіе случайное, продуктъ потребляется самимъ же населеніемъ. Въ отчетномъ году добыто рыбы около 20,000 пудовъ на сумму 43,516 р., что составляетъ на душу войскового сословія около 2 руб. 89 коп.

Въ Хабаровской округѣ рыбный промыселъ служитъ единственнымъ источникомъ для удовлетворенія всѣхъ потребностей инородцевъ и въ значительной степени крестьянъ. Изъ предпринимателей—промышленниковъ можно отмѣтить одного Грюнвальда, основавшаго въ 1895 г. рыбный заводъ, приготовляющій икру и рыбныя консервы. Сумма производства этого завода въ 1899 г. равнялась 8,300 руб.

Въ г. Хабаровскѣ рыболовствомъ занимаются 39 человекъ; въ теченіи года они продали рыбы на 30,000 руб. (цѣна кѣты 1 руб. 50 коп. пудъ, осетра 3 руб. 20 коп.). Крестьяне Троицкой волости въ 1899 г. заработали отъ рыбнаго промысла до 18,000 р., Нижне-Тамбовской волости до 100,000 р. Гольды выручили отъ продажи рыбы менѣе крестьянъ, потому что продавали главнымъ образомъ свѣжую кѣту по 2-5 коп. за штуку.

Въ Удской округѣ все населеніе, особенно въ низовьяхъ р. Амура, основываетъ свое благосостояніе на рыбномъ промыслѣ. Окрестности г. Николаевска являются пока единственнымъ въ краѣ русскимъ центромъ рыбопромышленности, снабжающимъ рыбой все Приамурье и часть Забайкалья. Для унорядоченія рыбнаго промысла въ этой мѣстности были примѣнены изданныя въ Іюнь отчетнаго года временныя правила, утвержденныя г. Приамурскимъ Генералъ-Губернаторомъ; эти правила, подготовленныя изслѣдованіями спеціалиста—ихтіолога, оказали весьма существенное благоприятное вліяніе, какъ это выяснилось изъ результатовъ рыболовнаго сезона: парализовано возростаніе промысловъ иностранцевъ, стали спеціализироваться мѣстные промышленники. Начиная съ отчетнаго года организовано нѣсколько участковъ, для сдачи въ долгосрочную аренду и развитія на нихъ солидныхъ рыбопромышленныхъ предпріятій; выработанъ цѣлый рядъ постановленій, касающихся самой тех-

ника рыболовства въ видахъ охраненія запасовъ рыбы отъ истощенія, иностранцамъ воспрещено непосредственное добываніе рыбы, а русскимъ рыбопромышленникамъ не разрѣшено держать для рыбной ловли иностранныхъ рабочихъ, — поэтому русское и туземное инородческое населеніе имѣло возможность заработать до 60,000 р. за сданную японцамъ рыбу, которая раньше вылавливалась самими иностранцами.

Въ отчетномъ году отдано въ аренду на 1 годъ для возведенія промышленныхъ строеній 187 земельныхъ участковъ [въ 1898 г. — 89]; средняя цѣна участка 25 — 30 р.; рыболовныхъ участковъ сдано 42; цѣна аренды доходила до 1,500 р.; въ 1898 г. она не превышала 20 — 30 р..

По приблизительному подсчету поймано осенней кэты 2 милліона, лѣтней кэты (сильчи) и горбуши 3¹/₂ милліона, а всего 5¹/₂ милліоновъ штукъ [въсь кэты 5 — 8 фун., горбуши 3 фун.]. [Въ 1898 г. было поймано русскими ловцами и инородцами 3,000,000 рыбъ, японскими 1,200,000 рыбъ, всего же 4,200,000 рыбъ или около 630,000 пудовъ].

Вывезено же для продажи на внутренніе рынки и въ Японію въ отчетномъ году около 4 милліоновъ рыбъ или около 500,000 пудовъ, на сумму приблизительно 750 тысячъ рублей. [Въ 1898 г. въ Японію вывезено 176000 пуд.; на внутренніе рынки, включая и г. Николаевскъ, 225,000 пуд., всего приблизительно 400,000 пуд.] Кроме того по свѣдѣніямъ Начальника округа, приготовлено населеніемъ 302 пуд. рыбьяго жиру, 18 пуд. клею осетроваго, 182 пуд. икры и 66 пуд. буквы [вываренныхъ осетровыхъ хрящей].

Въ Петропавловской округѣ рыболовство даетъ населенію главныя средства пропитанія и матеріальнаго благополучія. Рыба, заготавливаемая въ прокъ мѣстнымъ населеніемъ для себя и собакъ и служащая объектомъ промышленнаго рыболовства, принадлежитъ къ различнымъ видамъ семейства лососевыхъ, а именно: хайко или кэта, красная рыба [нярка], кижучъ, горбуша и чавыча. Въ значительномъ количествѣ водятся у береговъ Камчатки сельдь и треска, которые пока еще не утилизируются съ промышленной цѣлью аборигенами (на банкахъ Беринговаго моря ловятъ треску американцы съ значительнымъ успѣхомъ, оставаясь внѣ нашего контроля).

Большинство мѣстнаго населенія удовлетворяетъ рыбнымъ промысломъ лишь свои очень ограниченныя потребности и только жители Петропавловска и ближайшихъ селеній имѣютъ небольшой заработокъ отъ продажи рыбы служащимъ и на приходящіе пароходы. Въ Усть-Камчаткѣ населеніе продало Русскому Товариществу котиковыхъ промысловъ 38,675 штукъ рыбы въ 1898 г. и 55,033 шт. въ 1899 г., по 2 р. за сотню.

Рыбопромышленности въ собственномъ смыслѣ, возникшей на Камчаткѣ всего съ 1896 г., предстоитъ широкое развитіе въ будущемъ. Быстрота развитія рыбнаго промысла видна изъ слѣдующей таблички:

Года.	Число участковъ	Число рабочихъ	ДОВЫТО РЫВЫ.		Взыскано въ доходъ казны.
			штукъ.	пудовъ.	
1896	2	50	13,292	1,942	97 р. 10 к.
1897	4	130	151,400	20,887	1140 р. 35 к.
1898	5	91	329,770	около 125,000	1941 р. 57 ¹ / ₂ к.
1899	14	299	до 1,000,000	около 450,000	6227 р. 90 к.

Въ отчетномъ году было мало рыбы въ Тигилѣ и, подобно предыдущимъ годамъ, также на Палланскомъ берегу.

Въ Охотской округѣ въ рѣки ея [Улья, Охота, Кухтуй, Пня, Ульбея, Кова, Тауй, Армань, Ола, Яма и Тумана] заходитъ большое количество разнообразной рыбы, какъ то: кунджа, уѣкъ, нярка, кѣта, ленокъ, мальма; къ берегамъ подходитъ сельдь. Изъ породы красной рыбы попадаются только два вида: харьюзъ и валекъ, но въ незначительномъ количествѣ. Преобладаетъ, такимъ образомъ, цѣнное семейство лососевыхъ. Рыбный промыселъ выражается въ приготовленіи балыковъ, соленой рыбы, юкалы, костей [идушихъ въ кормъ собакамъ], качемазу (разрѣзанная пополамъ и вывяленная рыба), аргизу (рыба заквашенная въ ямахъ, засыпаемыхъ землею). Въ продажу идутъ только балыки и соленая рыба, но пока въ ограниченномъ размѣрѣ. Въ отчетномъ году жители получили отъ этой продажи до 9 тысячъ рублей дохода.

Для правильной постановки рыбнаго промысла въ г. Охотскѣ по всеподданнѣйшему докладу Министра Финансовъ Высочайше повелѣно было выдать въ 1899 г. Иркутскому мѣщанину Павлу Колмакову въ ссуду 15,000 руб., срокомъ на 10 лѣтъ.

Уловъ рыбы въ отчетномъ году былъ вполне хорошъ. Было заготовлено рыбныхъ продуктовъ:

	ВЪ 1897 Г.		1898 Г.		1899 Г.	
	штукъ	на руб.	штукъ.	на руб.	штукъ.	на руб.
Свѣжей рыбы	340,620	5,110	443,890	6,658	396 970	5,954
Соленой «	71,060	3,550	60,060	3,003	91,365	4,568
Балыковъ . .	?	—	32,660	4,899	44,270	6,640
Юкалы . . .	349,920	11,998	432,410	13,080	369,650	11,089
Костей . . .	274,250	8,227	276,360	8,280	325,620	6,513
Качемазу . .	131,660	3,950	168,810	5,280	126,415	3,792
Аргизу . . .	126,110	4,522	285,650	7,141	231,125	5,777

Въ Гижигинской округѣ сядячіе и полукочевые инородцы, почти исключительно ихтиофаги, рыбнымъ промысломъ и убоимъ морскихъ животныхъ удовлетворяютъ всѣ ничтожныя нужды своего обихода. Породы рыбъ и характеръ рыболовства тѣ же, что въ Охотской округѣ. Продажа на сторону незначительна.

Въ Анадырской округѣ также отъ удачнаго улова рыбы зависитъ благополучіе осѣдлаго населенія. Рыба красная и бѣлая ловится въ громадномъ количествѣ; преобладаетъ кѣта, горбуша, нярка, нельма, чирь, горбунъ, вострякъ, щука, хоритонъ, сельдьятка. Самое важное значеніе и здѣсь, какъ и въ другихъ округахъ Приморской области, имѣетъ кѣта. Въ отчетномъ году, какъ и въ 1898 г., уловъ ея лѣтомъ былъ очень удаченъ, что дало возможность взять въ запасныя магазины 7⁰/₀ улова, вмѣсто обыкновенныхъ 6⁰/₀. Такъ какъ навѣсовъ надъ вѣшалами населеніе пока не дѣлаетъ, то отъ дождей въ началѣ Августа часть юкалы нѣсколько попортилась. Юкалы изъ бѣлой рыбы [чиря и нельмы] заготовили, подобно предыдущимъ годамъ, немного; ее ловятъ и ѣдятъ свѣжею круглый годъ (зимою меньше, чѣмъ лѣтомъ). Изъ костей и внутренностей бѣлой рыбы выгонлено достаточное количество жиру. Въ виду хорошаго улова красной рыбы, наловили только для текущей потребности осенней сельди, которая, по заявленію Начальника округа, заходитъ въ рѣку Анадырь въ большомъ количествѣ [интересно провѣрить—не омуля-ли?]

Къ соли осѣдлое населеніе округи только что начало привыкать; пока въ соленомъ видѣ готовится самое незначительное количество *пупковъ* красной рыбы (мягкихъ вырѣзокъ изъ брюшка) и немного бѣлой рыбы мѣстнымъ священникомъ и немногими изъ жителей; боченковъ никто дѣлать не умѣетъ. Ушаты дѣлаютъ только трое. Цѣна ушата изъ осины въ 4 вед.—5 р.

На о-вѣ Берингѣ [одинъ изъ Командорскихъ о-вовъ] заходитъ въ рѣки громадное количество ходовой красной рыбы, но населеніе большихъ запасовъ вяленой и соленой рыбы не дѣлаетъ; оно питается больше котиковымъ мясомъ и провіантомъ, покупаемымъ на деньги, заработанныя на котиковомъ и песцовомъ промыслахъ.

Кромѣ рыбнаго промысла въ Приморской области производятся слѣдующіе **морскіе промысла**:

1. Добыча **морской капусты**, произрастающей отъ границъ Кореи до бухты Пластунъ (широта 44°45'). Въ Посьетскомъ участкѣ сборомъ и сушкой морской капусты занимаются въ незначительномъ количествѣ немногіе китайцы; промыселъ этотъ приобрѣтаетъ большіе размѣры по побережью Сучанскаго и Ольгинскаго участковъ. И здѣсь капусту добываютъ исключительно китайцы. Число ловцовъ во время производства промысловъ—съ Мая по Сентябрь—достигаетъ тамъ 1500 человекъ. Промыселъ этотъ обложенъ пошлиною въ размѣрѣ 7 коп. съ пуда съ иностранныхъ промышленниковъ и 5 к. съ русскихъ предпринимателей.

Ростъ промысла виденъ изъ слѣдующей таблички:

Года.	Добыто капусты пуд.		ПОЛУЧЕНО ПОШЛИНЫ.				
	Въ Ольгинск. участкѣ	Въ Сучанск. участкѣ	Ольгинское лѣснич.	Сучанское лѣснич.	Владивостокское	Островное.	Посьетское.
1895	39,242	33,928	2746 р.	2,375	—	—	—
1896	95,389	163,243	6691 р.	11,427	—	—	—
1897	136,889	86,228	9582 р.	6,036	1725	184	—
1898	215,413	182,118	15,080 р.	12,748	254	130	82
1899	186,967	230,900	13,088 р.	16,763	—	144	—

2. **Трепанговый** промыселъ даетъ занятіе небольшому количеству китайцевъ и корейцевъ, которые ловятъ моллюсковъ, принадлежащихъ къ породѣ морскихъ кубышекъ или голотурій, вдоль морского берега отъ залива Посьета до бухты Врангеля. Трепанги варятся, сушатся и идутъ въ продажу, смотря по ихъ качеству, по 60 к. до 1 р. 50 к. за фунтъ. Покупателями и потребителями являются китайцы. Вывозятъ трепанговъ приблизительно около 2600 пуд. въ годъ.

О размѣрахъ лова можно судить по доходу, получаемому Управленіемъ Государственныхъ Имуществъ, за добычу трепанговъ.

Лѣсничества: въ 1897 г. въ 1898 г. въ 1899 г.

	ПОЛУЧЕНО ПОШЛИНЫ.		
	1897 г.	1898 г.	1899 г.
Владивостокское	826 р. 80 к.	410 р. 80 к.	36 р. 40 к.
Островное	189 р. —	327 р. 60 к.	872 р. —
Сучанское	332 р. 80 к.	275 р. 60 к.	317 р. —
Посьетское	182 р. —	345 р. 60 к.	680 р. —
Ольгинское	54 р. —	—	6 р. —
Итого	1584 р. 60 к.	1359 р. 60 к.	1912 р. 40 к.

Размѣръ пошлины: $\frac{1}{2}$ рубль съ пуда продукта отъ иностранцевъ и 60 к. съ русскихъ подданныхъ.

3. **Краббовый** промыселъ распространенъ въ тѣхъ же мѣстахъ, что и трепанговый. Добычей краббовъ и раковъ заняты китайцы и корейцы. Поиманные сѣтями краббы варятся въ морской водѣ, изъ ногъ ихъ вынимается мясо, сушится на солнцѣ и въ сушеномъ видѣ продается въ Китаѣ. Креветы же идутъ для приготовления сои, продающейся также за границу; мелкіе раки ловятся лишь близъ г. Владивостока, гдѣ продаются на мѣстномъ базарѣ.

Доходъ казны отъ краббоваго и раковаго промысловъ былъ слѣдующій:

Лѣсничества:	1897 г.	1898 г.	1899 г.
Владивостокское	756 р. —	1335 р. 60 к.	126 р. —
Островное	50 р. 40 к.	352 р. 80 к.	1184 р. 40 к.
Сучанское	453 р. 60 к.	554 р. 40 к.	554 р. 40 к.
Посьетское	—	126 р. —	75 р. 60 к.
Ольгинское	52 р. —	52 р. —	78 р. —
Итого	1312 р. —	2420 р. 80 к.	2018 р. 40 к.

Вдоль побережья Японскаго моря водятся съѣдобныя *устрицы*, но ловятся онѣ только для мѣстнаго употребленія и въ небольшомъ количествѣ появляются на продажу во Владивостокѣ.

4. **Жемчужный** промыселъ производился китайцами въ прежнее время въ Даубихэ, Улахэ; извѣстны жемчужницы въ рѣкахъ Гижигинскаго и Петропавловскаго округовъ.

5. **Китобойный** промыселъ начинаетъ только развиваться; долгое время онъ давалъ громадные доходы исключительно иностранцамъ, охотившимся на китовъ у нашихъ береговъ. Пионеромъ изъ числа русскихъ подданныхъ явился О. В. Линдгольмъ, который впрочемъ давно уже оставилъ это дѣло.

Въ отчетномъ году китовымъ промысломъ занималось лишь одно Товарищество графа Кейзерлинга, получившее правительственную субсидію въ 125 тысячъ рублей. У него имѣется китоловная факторія въ бухтѣ Гайдамакъ и кромѣ того ему же отведены въ разныхъ пунктахъ побережья Тихаго океана необходимыя площади на 24—лѣтній срокъ, съ платою 15 коп. съ десятины. При факторіи устроены два паровыхъ механическихъ завода [лѣсопильный и жестяной], для приготовленія банокъ и ящиковъ, въ которыхъ китовые продукты вывозятся на продажу за границу.

Въ отчетномъ году товарищество гр. Кейзерлинга упромыслило въ Японскомъ морѣ и у береговъ Кореи китовъ на 600,000 р. Рабочихъ въ промышленное время было до 300 чел. Часть китоваго мяса идетъ въ засоленномъ видѣ въ Японію. Изъ другой части вытапливается жиръ, вываривается ворвань; кромѣ того готовится китовый усъ, а кости пережигаются. Изъ остатковъ мелкихъ частей готовится удобрительный тукъ.

Въ отчетномъ году снарядили пароходъ для боя китовъ въ Охотскомъ морѣ Владивостокскіе купцы Семеновъ и Демби, но ихъ факторія устраивается на о-вѣ Сахалинѣ.

Наиболѣе крупныя и цѣнные киты водятся въ Беринговомъ морѣ. На сѣверѣ, особенно въ Анадырскомъ округѣ, жители питаются мясомъ выброшенныхъ китовъ.

6. Промыселъ на морскихъ **котовъ** и **бобровъ**, регулированный особо изданными правилами на о. Командорскихъ, составляетъ монополію „Русскаго Товарищества котиковыхъ промысловъ“. Контрактъ съ послѣднимъ заключенъ на 10 лѣтъ [по 1901 г.]. За каждую шкурку котика поступаетъ въ казну 10 р. 38 к., за бобровую шкуру 1 сорта 115 р. 33¹/₂ и 2 сорта 57 р. 66³/₄ к. Благодаря хищничеству японскихъ и американскихъ шхунъ, истребляющихъ котиковые табуны во время ихъ слѣдованія къ лежбищамъ на Командорскихъ о-вахъ и о. Тюленьемъ [въ заливѣ Терифнія у береговъ Сахалина], промыселъ морскихъ котиковъ сильно падаетъ. Кромѣ того самый промыселъ становится затруднительнымъ и внушаетъ опасенія за близкое будущее.

Промысловый звѣрь [2—3 лѣтъ холостяки] привыкаетъ залегать въ промежутки между семейными участками или на окраинахъ, куда доступъ возможенъ только черезъ послѣдніе; поэтому приходится тревожить и плодящагося звѣря, забирая и его въ отгонъ.

Въ отчетномъ году было убито 4205 котиковъ на о. Берингѣ, 4566 на о. Мѣдномъ и 550 на о. Тюленьемъ, всего 9321. Изъ этого числа было недоростковъ 27, съ лишаями 9, съ зубоѣдинами 1 и линялыхъ 306. Все это количество [343] было отдано населенію для ихъ нуждъ, т. е. для приготовленія лыжъ и обуви. Морскихъ бобровъ было добыто и отдано арендаторамъ 179. Населеніе Командорскихъ о-вовъ вполне обезпечено этими промыслами, т. к. оно получаетъ туши убитыхъ котиковъ, употребляя ихъ въ пищу, и имѣетъ не малый заработокъ.

Слѣдующая таблица показываетъ размѣръ заработка за нѣсколько лѣтъ:

	За промысла морских котиковъ.		За промысла морских бобровъ.		Итого.	
	РУБЛИ.	КОП.	РУБЛИ.	КОП.	РУБЛИ.	КОП.
1891	46,033	50	212	95	46,246	45
1892	50,672	50	20,076	—	70,748	50
1893	47,094	—	14,309	—	61,403	—
1894	40,691	50	212	—	40,903	50
1895	25,687	50	20,179	—	45,866	50
1896	20,946	—	11,431	—	32,377	—
1897	19,456	50	11,644	—	31,100	50
1898	16,084	—	7,668	—	23,752	—
1899	14,242	—	14,543	—	28,785	—

Извѣстны лежбища котиковъ и въ Камчаткѣ у мыса Лопатки. Морскіе бобры попадаются и на Камчаткѣ, но все рѣже. Бобровый промыселъ дозволяется въ самомъ ограниченномъ количествѣ въ вознагражденіе за охрану бобровыхъ лежбищъ на мысѣ Лопатки отъ иностранныхъ хищническихъ шхунъ. Посылается на 7 приблизительно мѣсяцевъ около 10 человекъ. Въ отчетномъ году убито всего 11 бобровъ.

Нерпичій промыселъ, а также промыселъ на сивуча, моржа, бѣлуху, имѣеть немаловажное значеніе для инородцевъ, живущихъ вдоль морского берега. Кожа этихъ звѣрей даетъ обильный матеріалъ для приготовленія обуви, ремней, лавтаковъ для обшивки байдаръ, мѣшковъ въ родѣ вьюковъ и т. п., сухожилья употребляются для сшиванія лавтаковъ, тарбасовъ и камлей; пѣзыри [мочевой, желудокъ]—въ качествѣ посуды для храненія жиру; жиръ и мясо нерпъ, сивучей и бѣлухъ идутъ въ пищу и самимъ инородцевъ, и собакъ; послѣднимъ отдается грубое и съ противнымъ запахомъ, испортившееся мясо моржей; жиръ идетъ на топливо и освѣщеніе. Моржовые клыки, вѣсящіе иногда по 15—20 фун. каждый, цѣнятся въ 12—15 руб. за пудъ и имѣють сбытъ въ Китаѣ.

Въ отчетномъ году въ Петропавловской округѣ добыто 1886 нерпъ, меньше предыдущаго года на 27 штукъ. Въ Охотской—2024 нерпъ и 102 сивуча, по сравненію съ 1898 г. меньше на 463 нерпы,—уменьшеніе вызвано временнымъ запрещеніемъ охоты на весеннихъ льдахъ. Цѣна на ремни и обувь, благодаря этому, повысилась. Въ Анадырской округѣ—Ново-Маринскими и ближайшими чукчами Анадырскаго лимана—добыто 99 нерпъ и 16 лахтаковъ, т. е. на 31 нерпу и 14 лахтаковъ меньше 1898 г. Моржей на южномъ берегу лимана въ отчетномъ году не было добыто вовсе. Бѣлухъ добыто всего 2, въ лиманѣ, не смотря на ихъ обиліе; морскіе промыслы отчетнаго года по побережью чукотскаго полуострова были не хуже прошлагоднихъ. Вѣроятно, свѣдѣнія далеко не полны. Въ Удской округѣ въ 1899 г. добыто 490 нерпъ.

Къ морскимъ промысламъ можетъ быть причисленъ промыселъ на морскихъ птицъ: аръ, урилъ и топорковъ, водящихся въ большомъ количествѣ на Командорскихъ о-вахъ и о. Тюленьемъ; яйца аръ и урилъ собираются и вывозятся въ С. Франциско.

Въ устьѣ р. Кухтуя Охотской округи населеніе г. Охотска и его окрестностей убиваетъ въ Іюль палками линныхъ морскихъ утокъ до 5000 и свыше, и засаливаетъ ихъ.

Звѣроловство и охота.

Послѣ рыболовства наиболѣе важную роль въ жизни населенія сѣверныхъ округъ играетъ звѣриная охота. Въ южныхъ округахъ охота представляетъ видъ промысла только для нѣкоторыхъ искусныхъ охотниковъ, по преимуществу старожиловъ.

Въ Южно-Уссурійской округѣ, не смотря на значительное истребленіе лѣса и заселеніе нѣкоторой части площади его, охота даетъ заработокъ сотнямъ лицъ

въ особенности въ болѣе лѣсистыхъ участкахъ: Сучанскомъ, Ольгинскомъ, Шкотовскомъ. Изъ хищныхъ звѣрей водятся медвѣдь, тигръ, волкъ, рысь, лисица, енотъ, куница, шакалъ, попадается и барсъ. Въ большомъ обилии олени, лоси, козули, изюбри, дикіе кабаны. Изъ птицъ первое мѣсто по количеству занимаютъ фазаны.

Во время перелета убиваютъ массами утокъ, гусей, лебедей, куликовъ, бекасовъ, вальдшнеповъ и др.

Птицы и мясо животныхъ имѣютъ хорошій сбытъ въ городахъ; шкуры звѣрей или продаются, или идутъ для собственнаго употребленія на одежду.

Въ Уссурійской казачьей округѣ охота на перечисленныхъ уже животныхъ представляетъ для казаковъ одинъ изъ выгодныхъ промысловъ, хотя изъ года въ годъ она становится менѣе успѣшною. Въ отчетномъ году добыто охотою на звѣря 13,159 р., что составляетъ на душу войскового сословія въ среднемъ 87 коп.

Промысла на черепахъ, водящихся въ озерѣ Ханка и р. Уссури, нѣтъ.

Въ Хабаровской округѣ охотой и звѣроловствомъ занимается исключительно инородческое населеніе. И здѣсь промыселъ этотъ становится съ каждымъ годомъ затруднительнѣе: звѣрь становится осторожнѣе, уменьшается въ числѣ и уходитъ далеко въ тайгу. Причину этого явленія слѣдуетъ искать не столько въ уничтоженіи звѣря охотою, сколько въ лѣсныхъ пожарахъ, въ теченіи многихъ лѣтъ истребившихъ большія площади лѣсовъ. При удачной охотѣ охотникъ зарабатываетъ приблизительно 150 р. въ годъ, при неудачной до 50 р.; но доходъ отъ промысла сильно уменьшается, благодаря кабалѣ, въ которой находятся инородцы у купцовъ китайцевъ, издавна проживающихъ въ округѣ въ отдѣльныхъ фанзахъ вдали отъ русскихъ селеній, и снабжающихъ инородцевъ всѣми необходимыми предметами для существованія. За наличныя деньги и по вольной цѣнѣ пушнина продается только тѣми инородцами, которые живутъ вблизи города или болѣе крупныхъ русскихъ селеній.

Въ Удской округѣ звѣроловствомъ занимаются преимущественно тунгусы, негидальцы и орочены. У гиляковъ же и русскихъ охотничій промыселъ играетъ второстепенную роль. Уловъ звѣря значительно уменьшается. Лѣсные пожары и поисковыя золотопромышленныя партіи заставляютъ четвероногихъ жителей тайги удаляться все дальше. Важнѣйшее экомическое значеніе для населенія имѣютъ соболь, медвѣдь, лось и олень. Водятся еще барсы, медвѣди, волки, рыси, барсуки, дикія кошки, куницы, горностаи, выдры, лисицы, еноты, изюбры, дикія козы, бѣлки, зайцы. Изъ птицъ живутъ утки, гуси, лебеди, бакланы, журавли, тетерева, чайки, дрозды, ястреба, соколы, орлы и др. до 150 видовъ.

Въ отчетномъ году гиляками и русскимъ населеніемъ убито: сохатыхъ 5, дикихъ оленей 30, медвѣдей 98, соболей 460, лисиць 191, бѣлокъ 540, выдръ 131 и поймано 49 живыхъ медвѣдей, каковыя воспитываются гиляками въ клѣткахъ для зимнихъ празднествъ, имѣющихъ и религіозное значеніе.

Въ Петропавловской округѣ пушной промыселъ даетъ населенію единственный заработокъ, на который приобрѣтаются всѣ предметы первой необходимости, кромѣ рыбы, и уплачиваются—ясакъ, казенныя и общественныя повинности; соболь, а затѣмъ лисица—являются главными предметами промысла. Горностаи, росомахи, выдры, волки, медвѣди, дикіе бараны, олени—добываются въ меньшемъ количествѣ.

Постепенное значительное паденіе пушнаго промысла привело къ необходимости издать для него особыя ограничительныя правила. Такъ, промыселъ на соболя разрѣшенъ лишь съ 16 Октября по 1-ое Марта и только стрѣльбой изъ ружья, при помощи звѣровыхъ собакъ и сѣтки. Мѣстности же „Кропки“ и „Асача“, находящіяся первая на южной, а вторая на сѣверной сторонѣ восточнаго берега полуострова Камчатки, признанныя за мѣста разведенія соболя,

считаются заповѣдными и въ нихъ промыселъ безусловно воспрещенъ.

Охота на медвѣдя съ лѣта 1897 г. разрѣшена только въ холодное время года, когда шкура медвѣдя имѣетъ цѣнность. Исключительно она допускается и лѣтомъ лишь въ томъ случаѣ, когда жители какой либо мѣстности терпятъ недостатокъ въ продовольствіи.

Количество упромышленнаго звѣря за отчетный годъ, по сравненію съ нѣсколькими предыдущими, видно изъ слѣдующей таблицы:

Упромышлено.	1895 г.	1896 г.	1897 г.	1898 г.	1899 г.
Соболей	2265	1048	2270	2558	2054
Лисицъ	711	705	872	1453	709
« черныхъ	—	—	—	5	6
Медвѣдей	1257	903	1442	1325	1238
Оленей	532	606	413	824	141
Барановъ	284	324	238	245	298
Волковъ	3	13	32	46	45
Выдръ	293	251	319	370	353
Песцовъ	6	3	15	—	—
Горностаевъ	123	128	645	1305	278
Россомохъ	45	66	72	93	72

Въ Охотской и Гижигинской округахъ пушнымъ промысломъ занимаются всѣ бродячіе ивородцы и за немногими исключеніями осѣдлые жители. Добытая охотою пушнина играетъ ту же роль, какъ и въ Петропавловской округѣ, доставляя населенію средства для взноса податей и покупки разныхъ предметовъ продовольствія и домашняго обихода. Наиболѣе распространена охота на бѣлокъ; затѣмъ идутъ олень, заяцъ, медвѣдь, лисица, волкъ, выдра, горностаи, горный баранъ и кабарга. Не малое значеніе для продовольствія населенія имѣетъ также охота за птицей—весной во время перелета: за утками, гусями и лебедями, а зимой—за глухаремъ, тетеревомъ, рябчикомъ и бѣлой куропаткой. Много водяной птицы мѣстами бьется во время линянія; собираются также яйца; отпускнуой торговли этими предметами [или шкурками, перомъ, пухомъ] не производится.

Въ отчетномъ году въ Охотской округѣ охота была удачная, въ особенности же убито много бѣлки, лисицъ и дикихъ барановъ.

Слѣдующая таблица показываетъ размѣръ охоты и заработокъ населенія Охотской округи за отчетный годъ и нѣсколькихъ предыдущихъ лѣтъ:

	1896 Г.		1897 Г.		1898 Г.		1899 Г.	
	Количество	На сумму въ руб-ляхъ	Количество	На сумму въ руб-ляхъ	Количество	На сумму въ руб-ляхъ	Количество	На сумму въ руб-ляхъ
Бѣлокъ.....	53013	7952	38873	6240	35504	5681	60,210	9634
Лисицъ.....	441	1764	1314	5256	343	1544	803	3614
Медвѣдей.....	210	1470	376	3008	160	800	240	960
Волковъ.....	20	80	25	125	23	115	17	68
Выдръ.....	40	200	34	272	39	312	22	176
Горностаевъ.	59	7	688	138	51	8	153	23
Дикихъ барановъ и оленей	2857	28,570	2766	27,660	2696	26,960	2290	22,900

Въ Анадырской округѣ изъ охотничьяго промысла самое важное значеніе имѣетъ охота за дикимъ оленемъ во время его періодическихъ перекочевокъ съ праваго на лѣвый берегъ р. Анадыри и обратно. Изъ пушнаго звѣря убиваютъ водящихся въ округѣ лисицъ, бѣлыхъ и рѣдко голубыхъ песцовъ, россомохъ, медвѣдей бѣлыхъ, волковъ, горностаевъ. Медвѣдя промышляютъ только ламуты и чукчи, осѣдлое же населеніе боится этого звѣря.

Соболя въ Анадырской округѣ очень мало, и нѣкоторые охотники изъ с. Маркова ходятъ въ мѣстности, лежащія въ Гижигинской округѣ. Въ отчетномъ году 6 человекъ добыли 10 соболей [по 20 р. каждый].

Промыселъ ходоваго дикаго оленя далъ въ 1899 г. слѣдующіе результаты: весною убито ружьемъ около 500 штукъ, лѣтомъ закололи и убили изъ ружья 1800, осенью застрѣлили 400, всего же до 2700 оленей.

Пушной промыселъ далъ нѣсколько лучше результаты, чѣмъ въ 1898 г.; несмотря на это, результатъ не можетъ быть названъ удовлетворительнымъ. За послѣдніе два года заведено не мало новыхъ звѣровыхъ пастей и много исправлено заброшенныхъ. Такъ сидячіе по р. Анадыри чукчи, русское и обрусѣлое населеніе настороживали въ отчетномъ году 1600 пастей, 290 кленцовъ и 90 капкановъ. Но всетаки добыча послѣднихъ 2 лѣтъ значительно меньше добычи 1897 г. Въ отчетномъ году это объясняется обильнымъ количествомъ уснувшей рыбы по отмелямъ и берегамъ, теплою осенью, бывшею причиной появленія очень большого количества мышей, и малыми сѣтями, не забившими уснувшей рыбы. Все это вмѣстѣ было причиной того, что пушной звѣрь имѣлъ кормъ въ изобиліи, слѣдовъ его было вездѣ много, но въ ловушки онъ не шелъ.

Размѣръ пушнаго промысла выражается въ слѣдующей таблицѣ.

	1897 г.	1898 г.	1899 г.
Красныхъ лисицъ	138	70	136
Сиводушекъ	10	2	4
Россомахъ	16	7	12
Волковъ	4	2	7
Горностаевъ	20	12	20
Бѣлокъ	850	?	4000
Бѣлыхъ песцовъ	60	?	?

Свѣдѣнія эти далеко не полны и касаются лишь добычи тѣхъ инородцевъ, съ которыми администрація округа имѣетъ ежегодныя сношенія.

Промыселъ линного гуся даетъ обильную пищу жителямъ села Маркова и прианадырскимъ чукчамъ. Перелетную птицу бьютъ, но въ небольшомъ количествѣ. Вслѣдствіе плохого качества ружей каждая убитая птица обходится въ 30 коп., что показываетъ, что ружейная охота пока здѣсь убыточна.

На **Командорскихъ** О-вахъ водится олень, завезенный въ 1882 г. на о. Берингъ изъ Камчатки д-ромъ Дыбовскимъ; олень не настолько еще расплодился, чтобы охоту на него можно было жителямъ разрѣшать безконтрольно.

Значительный доходъ населенію и казнѣ даетъ промыселъ на песца; этотъ звѣрь, не смотря на сильное уменьшеніе его, по сравненію съ описаніемъ первыхъ путешественниковъ, посѣтившихъ Командорскіе острова въ прошломъ столѣтіи,—водится и теперь въ обиліи. Различаются двѣ разновидности: бѣлый песецъ [исчезающая разновидность] и голубой. Мѣха послѣдняго по своему качеству дѣлятся принимающимъ Товариществомъ котиковыхъ промысловъ на два сорта.

Это Товарищество имѣетъ монополію на песцовъ и платитъ за голубого песца 1 сорта 11 р. 53 к. золотомъ, 2 сорта 5 р. 77 к., а за бѣлаго песца 2 р. 31 к.; $\frac{9}{10}$ дохода идетъ въ пользу туземныхъ охотниковъ, а $\frac{1}{10}$ —въ казну. Мясо убитыхъ песцовъ на о. Мѣдномъ выбрасываютъ, а на Берингѣ отдаютъ въ кормъ собакамъ.

Въ отчетномъ году убито: голубыхъ песцовъ 1 сорта 569, 2 сорта 1161, бѣлыхъ песцовъ 10.

Заработокъ населенія отъ промысла на песцовъ виденъ изъ слѣдующей таблички:

Г о д а.	Р у б л и.	Копѣйки.	
1891	} 28,083	47	*) Въ 1896г. промы- сель на песцовъ былъ запрещенъ.
1892			
1893	17,609	50	
1894	8,883	—	
1895	12,212	—	
1896	415*)	50	
1897	8,554	—	
1898	10,933	—	
1899	10,287	—	

На Командорскихъ о-вахъ въ особенности на о-вѣ Берингѣ охотятся на гусей, куропатовъ, куликовъ, каменушекъ, глухышей, чаекъ, доставляющихъ мясо и перья.

Лѣсной промыселъ.

Немаловажную роль въ экономической жизни населенія Области играетъ лѣсной промыселъ, благодаря громаднѣйшему количеству лѣса, которымъ заняты почти 75% всей площади южной части Области. Въ округахъ Южно-Уссурийской, Хабаровской и Удской казенныхъ лѣсовъ числится 43½ миллионъ десятинъ. Въ Уссурийской казачьей мало лѣса только въ долину р. Сунгачи и двухъ южныхъ участкахъ, сѣверные же почти сплошь представляютъ изъ себя горно-лѣсное пространство.

На сѣверѣ Уссурийско-Приморскаго района преобладаютъ хвойныя породы: лиственница, ель и пихта, на югѣ — лиственные: дубъ, ясень, пльма, кленъ, липа, грабъ, бархатъ, орѣховое дерево, акація, ольха, береза и изъ хвойныхъ — кедръ. Туманы вдоль побережья Японскаго моря и обильные дожди вреднымъ образомъ вліяютъ на качество древесины лѣсовъ почти всѣхъ породъ высокоствольныхъ деревьевъ. Но въ общемъ лѣса вполне пригодны и для построекъ, и для подѣлокъ. Количество лѣсовъ уменьшается, благодаря безплодной вырубкѣ ихъ переселенцами, а еще болѣе отъ огромныхъ лѣсныхъ пожаровъ, ежегодно повторяющихся въ разныхъ мѣстахъ края и захватывающихъ перѣдко площади въ сотни квадратныхъ верстъ. Въ большинствѣ случаевъ на мѣстѣ погорѣвшаго лѣса развивается чистый молодой лѣсъ, обыкновенно лиственный, который черезъ два—три десятка лѣтъ превращается въ боръ, пригодный для эксплуатаціи.

Были попытки вывоза лѣса за границу, но мало удачныя, и отбили охоту у лѣсопромышленниковъ заняться имъ шире, хотя несомнѣнно, что дѣло заграничнаго экспорта нельзя считать безнадежнымъ. Пока же на лѣсномъ рынкѣ во Владивостокѣ встрѣчается не малое количество американской оригонской сосны, употребляемой на подѣлки.

Эксплуатація лѣсовъ происходитъ лишь въ тѣхъ мѣстахъ, гдѣ они подходятъ къ полосѣ русскихъ и китайскихъ поселеній. Лѣсъ идетъ на постройки какъ въ селахъ, образующихся непрерывающимся приливомъ населенія, такъ и въ замѣтно растущихъ городахъ, на постройку судовъ, на нужды желѣзной дороги, грунтовыхъ дорогъ, фабрикъ, рѣчныхъ пароходовъ, на столярныя, бондарныя и хозяйственныя подѣлки и въ громадномъ количествѣ на дрова, поглощаемыя городами, желѣзною дорогою, рѣчными пароходами и сельскими обывателями.

Рубкою лѣса на югѣ заняты почти исключительно китайскіе рабочіе, сплавомъ лѣса по Уссурі — китайцы, гольды и казаки. По Амуру доставка дровъ на пароходы составляетъ очень существенный промыселъ всего русскаго населенія.

О размѣрѣ лѣсного промысла можно судить приблизительно по полученнымъ казною слѣдующимъ доходамъ:

Л Ъ С Н И Ч Е С Т В А :	1897 Г.	1898 Г.	1899 Г.
Владивостокское - - - - -	121,806 р. 67 к.	77,461 р. 82 к.	56,415 р. 72 к.
Островное - - - - -	1,999 р. 30 к.	2,575 р. 14 к.	713 р. 10 к.
Никольское - - - - -	42,092 р. 80 к.	36,189 р. 87 к.	44,713 р. 82 к.
Черниговское - - - - -	32,914 р. 73 к.	45,111 р. 52 к.	59,150 р. 82 к.
Сучанское - - - - -	36,077 р. 20 к.	65,514 р. 52 к.	50,577 р. 68 к.
Посъетское - - - - -	41,219 р. 69 к.	32,384 р. 79 к.	31,607 р. 79 к.
Хабаровское - - - - -	25,731 р. 50 к.	29,965 р. 68 к.	22,089 р. 36 к.
Николаевское - - - - -	26,201 р. 98 к.	25,042 р. 24 к.	18,143 р. 86 к.
Ольгинское - - - - -	3,048 р. 67 к.	3,334 р. 24 к.	3,860 р. 11 к.
И Т О Г О - - - - -	331,092 р. 54 к.	317,579 р. 82 к.	287,272 р. 26 к.
Лѣсные участки Уссурийскаго казачьяго войска -	73,440 р. —	80,610 р. —	102,489 р. —

Къ лѣсному промыслу слѣдуетъ причислить практикующуюся крестьянами во многихъ мѣстахъ гонку смолы и сидку дегтя, не достигающую всетаки большихъ размѣровъ. Въ кедровыхъ лѣсахъ собираютъ въ большомъ количествѣ кедровые орѣхи. Грибы и ягоды собираются, но не представляютъ значительнаго промысла. Въ большемъ количествѣ производится сборъ брусники близъ Николаевска.

Близъ оз. Ханка китайцы производятъ особый промыселъ собиранія древесныхъ грибовъ, вырастающихъ на сваленномъ дубѣ. Грибы эти вывозятся въ Китай, гдѣ они считаются лакомствомъ. Такъ какъ китайцы вырубали цѣлыя дубовыя рощи для искусственной культуры грибовъ, сравнительно малоцѣнныхъ [12—15 р. за пудъ сушеныхъ грибовъ], то уничтоженіе деревьевъ преслѣдуется; и промыселъ этотъ исчезаетъ.

Китайцы и орочи занимаются поисками жень-шеня, драгоцѣннаго корня, которому китайская медицина приписываетъ чудесныя свойства. Ежегодно лѣтомъ болѣе 200 промышленниковъ бродятъ по лѣсамъ и горамъ Сѣверо-Уссурийскаго края въ поискахъ за дорогой добычей; поиски эти не легки, такъ какъ жень-шень растетъ одиноко въ самыхъ глубокихъ лѣсныхъ ущельяхъ и пріобрѣтаетъ цѣнность съ возрастомъ, такъ что, найдя молодой ростокъ, промышленникъ оставляетъ его доростать на свободѣ и только навѣдывается время отъ времени, рискуя тѣмъ, что въ это время корень можетъ попасть въ руки болѣе горячаго охотника. Цѣна дикорастущаго жень-шеня колеблется отъ 85 рублей до 200 руб. за фунтъ. Нѣкоторые китайцы имѣютъ небольшія плантаціи жень-шеня, но искусственно-разведенный онъ не стоитъ дороже 12 руб. за фунтъ. Оборота по продажѣ жень-шеня не превышаетъ 10,000 р. Во всякомъ случаѣ искусственное разведеніе жень-шеня заслуживаетъ лучшей организации, примѣромъ чему могутъ служить Американцы, которые вывозятъ въ Китай до 14 тысячъ пудовъ культивированнаго жень-шеня приблизительно на 1,400,000 рублей.

Спросъ на лѣсные матеріалы увеличивается съ каждымъ годомъ, и за послѣдніе 9 лѣтъ онъ сталъ больше въ 10 разъ; соответственно увеличился и доходъ отъ нихъ. Чтобы упорядочить лѣсное хозяйство и защитить лѣса отъ порчи и безполезнаго истребленія, а также и ради развитія въ краѣ лѣсной промышленности и усиленія доходовъ казны,—производятся лѣсными чинами изслѣдованія и описанія лѣсовъ. Съ тою же цѣлью въ 1899 г. утверждены Г. Приамурскимъ Генераль-Губернаторомъ новыя правила объ отпускѣ, рубкѣ и сплавлѣ лѣса, и о побочныхъ пользованіяхъ въ казенныхъ лѣсахъ Приамурскаго края. Правила, выработанныя на основаніи опыта предыдущихъ лѣтъ, имѣютъ въ виду дать толчекъ къ развитію лѣсной промышленности; поэтому, чтобы облегчить начало дѣла предпринимателямъ, не обладающимъ капиталами, правилами установлено, что при представленіи весьма умѣреннаго залога разрѣшается заготовлять матеріалы безъ предварительной оплаты полной ихъ стоимости, а съ разсрочкой ея въ теченіи двухъ зимъ и одного лѣта.

Также значительно облегчено пользование в лесах пескомъ, глиною, охрою, бутовымъ и известковымъ камнемъ и т. п. матеріаломъ, лѣсными полянами, сдаваемыми въ аренду, пустопорожними мѣстами, не вошедшими въ составъ окладныхъ статей. Правила направлены главнымъ образомъ къ тому, чтобы сохранить лѣса отъ пожаровъ и сберечь защитные лѣса.

Отъ перечисленнаго такъ назыв. побочнаго пользованія лѣса доходъ казны въ теченіе послѣднихъ трехъ лѣтъ былъ слѣдующій:

Лѣсничества:	1897 г.	1898 г.	1899 г.
Владивостокское - - - - -	2,544 р. 30 к.	3,816 р. 59 к.	4,498 р. 4 к.
Островное - - - - -	9 р. 50 к.	185 р. —	476 р. 10 к.
Никольское - - - - -	6,159 р. 40 к.	6,443 р. 62 к.	6,618 р. 50 к.
Черниговское - - - - -	1,094 р. 55 к.	1,832 р. 17 к.	2,041 р. 12 к.
Сучанское - - - - -	3,542 р. 88 к.	4,201 р. 96 к.	5,085 р. 82 к.
Посетское - - - - -	7,349 р. 27 к.	10,152 р. 48 к.	6,595 р. 46 к.
Хабаровское - - - - -	2,093 р. —	1,425 р. 60 к.	850 р. —
Николаевское - - - - -	2,355 р. 90 к.	4,460 р. —	10,443 р. —
Ольгинское - - - - -	286 р. 50 к.	429 р. 34 к.	528 р. 83 к.
И Т О Г О - - -	25,435 р. 30 к.	32,946 р. 76 к.	37,137 р. 37 к.

Пчеловодство.

Обиліе липы въ лесахъ Уссурійскаго края и богатство луговой растительности, мѣняющейся въ продолженіи всего лѣта, создаютъ крайне благоприятныя условія для развитія въ краѣ пчеловодства. Долгое время послѣ переселенія казаки и крестьяне ограничивались собираніемъ дикаго меда, но съ 1890 г. стали заводить домашнихъ пчелъ и этой отрасли сельскаго хозяйства предстоитъ несомнѣнно широкое развитіе.

Въ отчетномъ году количество хозяевъ и колодокъ видно изъ слѣдующей таблички:

Южно-Уссурійская округа У крестьянъ:	Хозяевъ.	Ульевъ.	Годъ ос- нованія пасѣки
	Волость Черниговская -	110	7432
« Спасская - -	127	5953	1890
« Зеньковская -	91	5042	1892
« Ивановская -	59	4814	1892
« Успенская -	58	2950	1893
« Сучанская -	39	2849	1894
« Григорьевская	44	1978	1893
« Ханкайская -	37	1719	1893
« Покровская -	37	1348	1895
« Осиновская -	13	672	1895
« Цимухинская -	26	530	1896
« Суйфунская -	12	449	1895
« Михайловская	13	359	1896
« Борисовская -	10	217	1896
« Раздольнинск.	6	65	1884*)
Итого - -	682	36277	—
Г. Никольскъ-Уссур.	7	270	1895
« Хабаровскъ - - -	5	490	1892
Уссур. казачья окр.	48	655	1897
Святотроицкій Монаст.	1	327	1897
Ур. Барабашъ - - -	1	46	1896
« Павлиновка - - -	1	339	1897
Желѣзно-дор. станція-	3	185	1897
Хабаровская округа -	19	423	1897
Итого - -	85	2735	—
Всего - - -	767	39000	—

Рамочныхъ, ящичныхъ или линеечныхъ ульевъ около 1500; среди нихъ преобладаетъ система Даданъ—Блатта, менѣе десятка Держона, прочіе—дупланки, бездонки; большинство—пеньки [колоды] стоячіе. Въ Ольгинскомъ участкѣ обираютъ дикихъ пчелъ, разоряя семьи ихъ, — даже бортеваго хозяйства нѣтъ. Улей приноситъ около 3 ф. воска и 1 пуда меду въ благоприятный годъ; обыкновенно оставляютъ все пчеламъ для усиленнаго роенія; съ подкормкою, особенно въ Іюнь, можно вывести до 5 роевъ изъ улья; поэтому на продажу поступаетъ меду немного: около 3,000 пудовъ на сумму 18,000 руб.; такое же количество меду ежегодно употребляется пчеловодами для собственныхъ надобностей; воску продается около 1,000 пудовъ на сумму до 16,000 р. Хозяевъ, имѣющихъ свыше 200 ульевъ, извѣстно 35; многіе изъ нихъ не умѣютъ регулировать выходъ новыхъ роевъ, не умѣютъ заставить пчелъ работать на воскъ и медъ, и къ зимѣ *убиваютъ* свыше половины семей ради сбора продукта. Медоносныхъ травъ не сѣютъ. Пасѣки имѣются всего лишь при 3 школахъ. Уроковъ специально пчеловожденія нѣтъ. Образцовой пасѣки нѣтъ. Общая цѣнность всѣхъ ульевъ около 250,000 руб.

*) Съ 1884 г. обирали медъ дикихъ мѣстныхъ пчелъ.

Табакководство.

Табакъ разводится въ Южно-Уссурійской и Уссурійской казачьей округахъ, причѣмъ промыселъ этотъ постепенно развивается. Такъ, въ 1893 г. подъ посѣвомъ табака было 100 десятинъ, а въ 1899 г.—140. Корейцы и китайцы, главнымъ образомъ, занимающіеся разведеніемъ табака, засѣваютъ его съ промышленной цѣлью сплошь цѣлыя десятины, русскіе же имѣютъ въ виду собственныя потребности и сѣютъ табакъ на огородахъ при усадьбахъ, отводя подъ него всего нѣсколько грядъ.

Шелководство.

На о-вѣ Путятинѣ, принадлежащемъ кунцу Старцеву, шелководство начато съ 1897 г., когда были выписаны изъ Китая 400 куколокъ и помѣщены въ дубовой роцѣ. Вскорѣ коконы были сняты и изъ получившихся 5000 коконовъ—1500 были размотаны простымъ китайскимъ способомъ. Въ первый годъ шелкъ получился желтаго цвѣта, позже шелкъ вышелъ лучше по цвѣту и тоньше качествомъ.

Опытомъ разведенія шелковичныхъ червей Tussah, питающихся дубовымъ листомъ, занялось съ 1899 г. по просьбѣ Приамурскаго Отдѣла П. Р. Г. О. опытное поле въ г. Хабаровскѣ. Весною изъ коконовъ, привезенныхъ изъ Чифу, вышли уже бабочки и положили яички.

Существованіе въ Южно-Уссурійскомъ краѣ въ дикомъ видѣ черной шелковицы побудило священника Синельниковской церкви О. І. Рязановскаго сдѣлать опыты культивированія шелковичнаго дерева. Наводненіе 1896 г. уничтожило посѣянныя въ томъ году у корейцевъ почти всѣ сѣмена шелковицы, только у о. Рязановскаго взошли 10 деревцевъ, изъ нихъ сохранилось къ отчетному году 5, которыя безъ всякой покрывки перенесли безснѣжную зиму, показавъ, что шелковица здѣсь акклиматизироваться можетъ вполне успѣшно.

Винодѣліе.

Дикій виноградъ встрѣчается въ большомъ количествѣ въ различныхъ мѣстахъ Южно-Уссурійскаго края. Опыты культивированія дикаго винограда производились нѣсколькими лицами. Но нѣкоторые благородные сорта винограда не могли перенести суровой зимы, другіе, какъ напр. у Старцева на о-вѣ Путятинѣ, принялись, но дали результаты хуже ожидаемыхъ. Въ послѣдніе годы казаки [донскіе переселенцы] приступили къ выдѣлкѣ изъ дикорастущаго винограда мѣстнаго вина.

Широкіе размѣры это производство приняло у братьевъ Хлѣбниковыхъ въ Хабаровскѣ и Никольскѣ. Сборомъ винограда, что происходитъ съ 5 до 20 Сентября, заняты сотни русскихъ крестьянъ, казаковъ и китайцевъ, главнымъ образомъ, въ вершинахъ рѣкъ Усури и Даубихэ, въ Никольскѣ, на Иманѣ, по притокамъ Усури—Хору, Бикину, Кіѣ и Красной рѣчкѣ. Размѣръ производства Хлѣбниковыхъ достигъ 10,000 ведеръ вина. За послѣдній годъ за винодѣліе принялись еще Тарусинъ и Ивановъ, добывающіе до 3000 ведеръ вина. Мѣстное вино готовится трехъ сортовъ и продается отъ 5 до 8 р. за ведро или 40—80 коп. за бутылку.

Извозный промыселъ.

Съ проведеніемъ желѣзной дороги значеніе извознаго промысла въ Уссурійскомъ краѣ сильно уменьшилось. Но и теперь еще извозъ даетъ прибыльный заработокъ въ Южно-Уссурійской округѣ и Уссурійской казачьей при доставкахъ товаровъ и груза въ особенности въ тѣхъ мѣстахъ, гдѣ вблизи расположены части войскъ, а также при перевозкѣ дровъ и лѣса, гдѣ нѣтъ славныхъ рѣкъ. Въ Удской округѣ многіе жители заняты подвозкой грузовъ на прииска, поставкой строевого лѣса въ г. Николаевскъ и дровъ на паромныя пристани. Послѣднее занятіе распространено въ селеніяхъ Хабаровской округи, лежащихъ вдоль р. Амура. Почтовая гоньба даетъ очень существенный заработокъ въ Южно-Уссурійской, Хабаровской и Удской округахъ. Промыселъ извоза распространенъ и среди инородцевъ; они берутъ подрядъ на перевозку зимней почты черезъ Татарскій проливъ между Нико-

лаевскомъ и Сахалиномъ, и возятъ частныя поисковыя партіи зимою на собакахъ, лѣтомъ же на лодкахъ.

Въ городахъ легкой промыселъ находится въ рукахъ русскихъ, и въ виду постояннаго обилія прїѣзжихъ и вообще роста городовъ, а также отсутствія въ нихъ трамваевъ, конокъ и т. п.—извозчики имѣютъ очень хорошій доходъ. Не менѣе прибыленъ и поставленъ значительно шире промыселъ ломовыхъ городскихъ извозчиковъ. Но послѣдній, за исключеніемъ г. Николаевска, въ рукахъ китайцевъ и корейцевъ.

Извозничій промыселъ вообще поднялся, а въ Никольскѣ-Уссурійскомъ сильно развился, благодаря проведенію Восточно-Китайской жел. дороги. Въ Никольскѣ было въ 1899 г. 120 извозничьихъ биржъ, имѣвшихъ до 120,000 р. валового дохода, и 100 ломовыхъ извозчиковъ съ 70,000 руб. дохода; въ Хабаровскѣ вдвое, во Владивостокѣ въ четыре раза болѣе, чѣмъ въ Никольскѣ.

Къ извозному промыслу слѣдуетъ причислить и шлюпочный, являющійся и въ г. Владивостокѣ, и въ Посѣтѣ предметомъ занятія китайцевъ исключительно. Число шлюпокъ во Владивостокѣ свыше 500, въ Посѣтѣ около 60; годовой доходъ шлюпки около 100 рублей.

Извозный промыселъ въ сѣверныхъ округахъ даетъ зимою занятіе и доходъ инородческому населенію. Возятъ здѣсь почту и частные товары. Въ Гижигинской округѣ въ послѣдніе годы сталъ развиваться извозный промыселъ, благодаря движенію купеческихъ грузовъ [изъ г. Владивостока] черезъ м. Гижигу въ г. Средне-Колымскъ. Въ Охотской округѣ перевозка грузовъ на Якутскъ и Колымскъ служитъ важнымъ подспорьемъ для жителей округи, хотя бываетъ, что большая часть товаровъ перевозится занимающимися извозомъ жителями Якутской области. Въ Анадырской округѣ русское и обрусѣлое осѣдлое населеніе получаетъ не малый заработокъ отъ извоза; ѣздятъ за кладью и возятъ кладь торгующихъ въ Гижигу, сел. Каменское, въ Ново-Маринскій постъ и на Аноійскую ярмарку, а также по кочевьямъ оленеводовъ и по мѣстнымъ торжкамъ. При обиліи корма и отсутствіи болѣзней на собакъ многіе успѣваютъ дѣлать по 3—4 конца за зиму; отчетный годъ былъ только нѣсколько менѣе удаченъ 1898 г., когда спросъ на нарты превысилъ предложеніе; но и въ 1899 г. всѣ нарты имѣли работу.

Въ связи съ извознымъ промысломъ стоитъ **кузнечное** дѣло, ростъ котораго по Области виденъ изъ слѣдующей таблички:

	1895	1896	1897	1898	1899
Число кузницъ.....	68	97	129	125	174
« рабочихъ.....	140	286	261	159	410
Сумма производства въ тысячахъ рублей.....	91	114	97	22	157

Въ 2 кузницахъ пробуютъ, готовятъ даже несложные плуги для крестьянъ.

Кустарный промыселъ вообще во всей Области очень слабо развитъ, а во многихъ мѣстахъ вовсе не существуетъ.

Въ Южно-Уссурійской округѣ среди кустарей первое мѣсто занимаютъ [послѣ кузнецовъ] экипажные мастера, изготовляющіе простыя четырехколесныя телѣги; затѣмъ идетъ горшечное производство, которымъ занимаются какъ русскіе, такъ и корейцы. Въ лѣсистыхъ раіонахъ готовятъ въ незначительномъ количествѣ деревянную посуду. Шорники, кожевники почти не встрѣчаются и сбруя на ярмаркахъ встрѣчается лишь привозная. Плотники—рѣдко изъ крестьянъ, чаще китайцы; столяровъ, слесарей нѣтъ въ селеніяхъ: всю домашнюю обстановку готовятъ себѣ сельскіе жители сами. Сельскіе портные, сапожники имѣютъ заработокъ въ самомъ ограниченномъ размѣрѣ. Корейцы готовятъ

веревочныя туфли и соломенныя рабочія коническія шляпы; кромѣ того корейскія женщины ткуть изъ конопляныхъ нитокъ особыи холсты на домашнихъ самодѣльныхъ первобытныхъ станкахъ. Русскія же женщины холста не ткуть, а покупаютъ все въ лавкахъ. У корейцевъ въ Посѣтскомъ участкѣ очень много мельничныхъ станковъ, или скорѣе круподерокъ—обдирень, предназначенныхъ не для перемола зерна въ муку, а исключительно для очистки чумизы отъ шелухи.

Въ Хабаровской и Удской округахъ кустарная промышленность также почти не существуетъ кромѣ приготовленія бочекъ для засола рыбы; бондарей впрочемъ не болѣе 8—10 челов. спеціальныхъ мастерскихъ и машинъ у нихъ нѣтъ.

Въ сѣверныхъ округахъ [Анадырской округѣ] среди русскаго и обрусѣлаго населенія есть знающіе кузнечное дѣло, занимающіеся поправкой разныхъ домашнихъ вещей, и приготовленіемъ ножей, топориковъ, кошевъ, огнивъ, небольшихъ котловъ и т.п. Кромѣ того мужчины готовятъ въ большомъ количествѣ трутъ—тополовній, осиновый, иногда березовій, и дѣлаютъ изъ бересты и дерева табакерки, по мѣстному „колтоны“, и разныя коробочки, посудины, ящички, и не высокіе столики для чаепитія. Въ виду значительнаго развитія извоза готовятъ въ большомъ количествѣ нарты. Женщины, за исключеніемъ больныхъ и очень старыхъ, занимаются выдѣлкой ровдугъ, иныя умѣютъ даже дѣлать отлично замшу. Затѣмъ онѣ шьютъ—большею частью по заказу торгующихъ—кухлянки, торбаса, сапоги, рукавицы и перчатки, а также теплую одежду и ковры, собирая послѣдніе изъ лоскутковъ оленьихъ шкуръ.

Въ Анадырской округѣ существуетъ особыи промыселъ добычи мамонтовой кости [клыковъ]. Ее находятъ торчащею въ постепенно обнажающихся крутыхъ берегахъ р. Майва или уже обвалившейся вмѣстѣ съ землею на днѣ рѣки. Чѣмъ сильнѣе бываетъ вешняя вода, тѣмъ она больше размываетъ берегъ и добыча клыковъ становится удачнѣе. Въ отчетномъ году добыто всего около 3 пудовъ кости, которая продается по 12 р. за пудъ.

Въ городахъ имѣются разные ремесленники, хотя еще спросъ на нихъ превышаетъ предложеніе. Ремесленниками являются въ значительной степени японцы, китайцы и отчасти русскіе, по преимуществу ссыльные. Прачешныя, парикмахерскія, фотографіи, столярныя, слесарни, часовое дѣло—въ рукахъ японцевъ, портные почти исключительно японцы и китайцы.

Особыи родъ занятій для китайцевъ нерѣдко подростковъ это—услуженіе въ качествѣ сторожей, поваровъ, лакеевъ, разсыльныхъ и даже нянекъ. Съ ними не могутъ конкурировать русскіе, не охотно идущіе въ прислуги. Японки цѣнятся въ качествѣ чистоплотныхъ нянекъ.

**Промышленность
заводская и фабричная.**
(сл. прилож. 2).

Промышленность заводская и фабричная развивается только въ южной части Области и притомъ далеко не быстро. Причиною служитъ прежде всего еще недостаточность населенія, относительная дешевизна привозныхъ предметовъ, затѣмъ отсутствіе свободныхъ капиталовъ, отчасти предпринимчивости и техническихъ знаній у населенія. Заводская промышленность сосредоточивается, по преимуществу въ трехъ городахъ: Владивостокѣ, Хабаровскѣ и Никол.-Уссур., а равно въ ихъ окрестностяхъ и ограничивается самыми необходимыми видами производства.

Рабочими являются, главнымъ образомъ, китайцы; какъ чернорабочіе служатъ иногда и корейцы. Японцы встрѣчаются на нѣкоторыхъ заводахъ въ качествѣ мастеровъ; Русскихъ менѣе всего: они или мастера, или несутъ обязанности по надзору за имуществомъ и рабочими.

О состояніи фабричной и заводской промышленности въ Приморской области за послѣдніе годы можно судить на слѣдующей табличкѣ:

	1895 г.	1896 г.	1897 г.	1898 г.	1899 г.
Число заводовъ.....	99	110	102	102	126
„ рабочихъ.....	1296	1955	2125	1750	2200
Сумма производства въ тысячахъ рублей.....	832	1027	1561	1138	2410

Въ числѣ заводовъ первое мѣсто по количеству рабочихъ занимаютъ кирпичные, затѣмъ идутъ механическіе заводы и паровыя лѣсопильни, типографіи.

По суммѣ производства первое мѣсто занимаетъ винокуренный заводъ Пьянкова, слѣдуютъ затѣмъ кирпичные, пивоваренные, механическіе, типографіи и проч. болѣе мелкіе заводы.

Особое значеніе для Области имѣетъ мукомольное дѣло. Число мельницъ и сумма ихъ производительности ежегодно растутъ съ увеличеніемъ числа переселенцевъ и площади посѣвовъ, что замѣтно изъ слѣдующей таблички:

	1895 г.	1896 г.	1897 г.	1898 г.	1899 г.
Мельницы паровыя.....	7	7	7	11	10
„ водяныя.....	146	140	172	143	184
„ вѣтряныя.....	85	82	140	147	152
„ конныя.....	89	84	84	256	304
Итого....	327	313	405	557	650
Число рабочихъ.....	519	424	518	611	760
Сумма производителн. въ тысяч. рублей.....	236	207	120	181	710

Среди заводской промышленности въ Области особою оригинальностью отличается производство изъ морской воды соли, практикуемое на 27 заводахъ въ Посѣтскомъ участкѣ. Заводы эти ничто иное, какъ простыя фанзы съ нѣкоторымъ приспособленіемъ для выварки сгущенной морской воды [разсола] на жестяныхъ сковородахъ. Размѣръ добытой соли простирался въ отчетномъ году до 50,000 пуд. Заняты солевареніемъ пріѣзжіе изъ заграницы китайцы и отчасти корейцы. Соль—мало удовлетворительнаго качества, слишкомъ грязна, благодаря примитивному способу выварки. Топливомъ служитъ трава и камышь. Соль идетъ въ употребленіе для мѣстнаго населенія и вывозится въ Маньчжурію черезъ Хунчунъ для всей Гиринской провинціи.

Горная промышленность.

Горныя богатства Приморской области въ изслѣдованной сравнительно небольшой ея части—велики и разнообразны. Несомнѣнно, что при болѣе близкомъ ознакомленіи съ горными хребтами, покрывающими громаднаго пространства края, откроется присутствіе большого числа минеральныхъ богатствъ. Пока имѣются данныя о существованіи золота, серебра, свинца, каменнаго угля, мрамора, желѣзной руды, мѣдной руды, чернаго шифера, горнаго хрустала, точильнаго камня, марганцевой руды. На Камчаткѣ и близъ Николаевска найдены горячія воды и другіе минеральные ключи.

Разработка перечисленныхъ богатствъ находится въ зачаткѣ, кромѣ золота, которое добывается и по притоку Амура—Амгуни и на о-вѣ Аскольдѣ уже съ давнихъ поръ.

Очень многіе изъ заявленныхъ и отведенныхъ подъ золотыя прииска участковъ вовсе не разрабатываются, т. к. для эксплуатаціи ихъ потребовались бы дорогія машины, дающія возможность получить хорошіе барыши даже и при небольшомъ содержаніи золота. Пока же золотое дѣло направляется, главнымъ образомъ, на поиски за богатыми мѣстонахожденіями.

Въ отчетномъ году всѣхъ присковъ, состоявшихъ во владѣніи частныхъ лицъ, было 20; дѣятельность ихъ видна изъ слѣдующей таблицы:

№№ по порядку	Названіе присковъ, рѣчекъ или логовъ, гдѣ они находятся.	Званіе, имя, отчество и фамилія владѣльцевъ присковъ.	Количество промытыхъ пудовъ песку.	Количество полученнаго золота.				Среднее содержаніе въ 100 пудахъ песковъ.	
				пуд.	фун.	зол.	дол.	зол.	дол.
<i>Амгунская система.</i>									
1	Николаев. приискъ, по р. Семи	Амгунской Золо- промышленной	7,003,000	19	33	38	—	1	8
2	Вознесенскій, по р. Камаканъ		2,656,000	3	31	3	—	—	52
3	Покровскій приискъ, то же		6,333,000	17	5	54	—	1	4
4	Увальный, по р. Семи		3,949,000	13	18	4	—	1	30
5	Рождественскій приискъ, по Безымянному ключу, текущему справа въ р. Семи	К ^о .	5,643,000	14	16	3	—	—	94
6	Воскресенскій, по р. Семи		36,600	—	4	—	—	1	5
7	Веселый приискъ, по р. Сулакиткану, впадающему справа въ р. Гонгрень, впадающую справа въ р. Керби	Компаніи Ель- цева и Леваше- ва.	6,414,000	17	10	3	—	1	3
8	Елисаветинскій, по р. Гонгрень		1,701,600	4	13	48	—	—	94
9	Иннокентіевскій приискъ, по р. Нультрикану, впадающ. справа въ р. Керби		5,158,800	8	29	3	—	—	62 ^{1/2}
10	Георгіевскій приискъ, по ключу Горьлому, впадающему слѣва въ р. Керби	Наслѣдниковъ Почетн. Гражд. Дикмана.	199,000	—	9	—	—	—	42
11	Васильевскій, по р. Керби		1,898,000	7	21	—	—	1	50
12	Николаевскій приискъ, по ключу Воскресенскому, впадающему слѣва въ р. Хонъ	Товарищество Херпучи.	—	3	8	67	—	—	52
13	Случайный приискъ, по р. Дистри, впадающ. въ оз. Джегдаха	Привадл. Пузанову и К ^о , арендуютъ Маревичъ и Гершевичъ. Д. С. С. Переяславцевъ, арендуетъ Хрѣновъ.	642,250	1	14	56	—	—	78 ^{1/8}
14	Петропавловскій приискъ, по ключу Малый Почиль, впадающ. въ оз. Джегдаха		1,175,000	1	34	70	—	—	59
<i>Система оз. Орель и Чля.</i>									
15	Стрѣтенскій приискъ, по р. Кальганъ	Жены купца Степанова, Охотская К ^о .	7,187,000	30	15	72	—	1	60
16	Петропавловскій, по р. Бичи	Амур.-Орельская К ^о .	1,522,000	3	16	49	54	—	82 ^{1/2}
17	Иннокентіевскій приискъ, по ключу Безымянному	Николаевская К ^о .	256,000	—	23	41	94	—	84
<i>Прииски по правую сторону теченія р. Амура.</i>									
18	Дмитріевскій, по р. Альдобира	Кол. Сов. Любарскаго	79,720	—	4	37	44	—	53
19	Ильинскій приискъ, по р. И. . . .	Башенинъ К ^о .	100,000	—	33	37	—	—	96
20	<i>Система оз. Удыль.</i>	Новоудыльск. Т-ва	170	—	33	—	—	1	79
ИТОГО			51,975,670	149	14	17	—	1	10

Площадь, выработанная въ отчетномъ году, равняется 57,570 квадр. саженьямъ, песку промыто 51,975,670 пудовъ, золота получено 149 п. 14 ф. 17 зол., въ томъ числѣ подъемнаго и старательскаго 3 п. 30 ф. 82 з. 6 д., сложное содержаніе въ 100 пуд. песку составляетъ 1 з. 10 д. число годовыхъ рабочихъ — 2394, число лошадиныхъ поденницъ 123,952; число рабочихъ дней въ году на нѣкоторыхъ приискахъ было 45 и 63, въ большинствѣ же свыше 300; число рабочихъ часовъ въ сутки колебалось отъ 8 до 11 [въ среднемъ выводѣ за рабочій годъ]; средняя заработная плата за операцію доходила до 557 руб. и не падала ниже 230 руб.; на 4 приискахъ она равнялась 2 руб. 50 коп. съ золотника.

Въ отчетную операцію доставлено на пріиска Амгунской системы състныхъ припасовъ, фуража, желѣза, издѣлій изъ него и чугунныхъ вещей слѣдующее количество:

Названіе компаній или пріисковъ.	Желѣза и издѣлій изъ него въ пу- дахъ.	Чугунныхъ вещей въ пудахъ.	Муки, ржаной и пшеничн. въ пу- дахъ.	Рыбы въ пу- дахъ.	Крупы въ пу- дахъ.	Мяса въ пу- дахъ.	Ч А К.		Масла въ пу- дахъ.	Соли въ пу- дахъ.	Спирта въ ведрахъ.	Сахару въ пу- дахъ.	Овса или ячменя въ пудахъ.	Сѣна въ пудахъ
							Баричный— пуды.	Байховый въ пудахъ.						
Амгунская К ^о	4150	2800	41100	3000	800	14000	1835	70	1700	1100	1300	1900	57000	42000
К ^о Ельцова и Левашева	3105	610	37313	1430	1088	10064	2275	47	1083	1242	1291	1510	100176	70000
Дакманъ и К ^о	300		3267	590	256	260		23	188		118	350	14500	12000
Т-во Хергучи			4940	—								—	—	15745
К ^о Гершевича и Марке- вича	49		2760	800	1800	400	400	4	65	30	20	75	1000	4000
Полячекъ и К ^о	95	15	1121	880	559	175	144	2	21	55	—	46	206	750
Охотская К ^о	797		9435	548	916	2414	—	33	472	82	227	1328	27412	35750
Амурско-Орельская К ^о .	202		621	80	4370	377	300	—	40	70	35	75	1880	8672
Хрѣновъ и К ^о	55		2048	726	309	430	350	3	77	39	—	107	3000	3200
Новоудильское Т-во . . .			320	116	57	135	120	25 ф.	25	9	4	23	—	—
ИТОГО	8753	3425	102925	8170	10155	28255	5424	182 п. 25 ф.	3673	2627	2885	5414	205174	192117

Развитіе золотопрмышленности за послѣдніе 7 лѣтъ можно видѣть изъ слѣдующей таблицы:

Годы.	Число работав- шихъ пріисковъ.	Число рабочихъ.	Количество добытаго золота.	
			пуд.	фунт.
1893	4	1183	70	39
1894	6	1697	119	6
1895	12	1939	82	20
1896	14	1975	81	35
1897	15	689	132	9
1898	16	836	158	10
1899	20	2394	149	14

Число же золотосодержащихъ пріисковъ и рудниковъ, отведенныхъ за послѣдніе 5 лѣтъ, было таково:

	1895 г.	1896 г.	1897 г.	1898 г.	1899 г.
Южно-Уссурійск. окр.	5	2	—	10	3
Удская — „	35	20	25	38	46
Итого	40	22	25	48	49

Дозволительныхъ свидѣтельствъ на золотой промыселъ выдано Иркутскимъ Горнымъ Управленіемъ въ 1899 г.—451, заявокъ объ открытіи золотоносныхъ мѣстностей подано 142. Тѣмъ же Управленіемъ въ 1899 г. выдано дозволительныхъ свидѣтельствъ на развѣдку серебра—3, нефти 3, каменнаго угля 34, желѣзной руды 13, огнеупорной глины 1.

Каменный уголь найденъ въ предѣлахъ Приморской области во многихъ мѣстахъ: онъ оказался даже въ Анадырской округѣ и на Камчаткѣ. Больше всего мѣсторожденій угля найдено въ Уссурійскомъ краѣ: по р. Сучану и Суйфуну, по берегамъ Амурскаго и Посыетскаго заливовъ и около Хабаровска. Качество угля повсюду, кажется не высокое; уголь принадлежитъ къ отдѣлу бурыхъ; пласты сравнительно тонки и мало выгодны для разработки.

Въ отчетномъ году эксплуатація угля производилась лишь: 1] близъ Хабаровска на коняхъ кунца Тифонтая, по въ самомъ незначительномъ размѣ-

рѣ, 2] между 29 и 41 верстой Уссурийской жел. дороги и 3] на берегу Амурскаго залива—копи инженера Горлова. Въ первый операціонный годъ (1898—1899 г.) добыто изъ обоихъ послѣднихъ мѣсторожденій до 2 милліоновъ пудовъ угля, изъ которыхъ 1½ милліона пошло для надобностей Уссурийской желѣзной дороги.

Наиболѣе богатыми мѣсторожденіями желѣза являются въ Области залежи Бѣлогорскія близъ залива Св. Ольги съ содержаніемъ чистаго металла въ 53,8% и близъ залива Св. Владиміра.

Руда въ болѣе или менѣе большомъ количествѣ найдена близъ г. Николаевска, около залива Посыга, на р. Алчинѣ, притокѣ Бикана и во многихъ другихъ мѣстахъ. Богатыя мѣсторожденія мѣди открыты на о-вѣ Мѣдномъ [одномъ изъ Командорскихъ о-вовъ].

Разработка рудъ вообще въ краѣ до сихъ поръ не производится.

Торговля.

Въ Южной части Приморской области торговля имѣетъ очень серьезное вліяніе на весь складъ жизни края. Черезъ порты Приморской области провозятъ товары не только для ея же потребностей, но транзитомъ для Амурской области и даже отчасти Забайкальской [а чай слѣдуютъ по Амуру и для Европы].

Торговля происходитъ не только черезъ портовые города [Владивостокъ, Николаевскъ], но и сухопутнымъ съ Маньчуріей и Кореей черезъ пограничныя заставы.

Владивостокскій рейдъ.

Центромъ торговли въ Области является г. Владивостокъ, значеніе котораго растетъ съ каждымъ годомъ. Въ 1899 г. для облегченія выгрузки и нагрузки коммерческихъ судовъ построена каменная набережная въ 220 саж. длины и учреждено управленіе коммерческимъ портомъ. Оборудование пристани взяло на себя Управленіе Уссурийской желѣзной дороги, которому на сей предметъ отпущено 1,100,000 руб. и на постройку пакгауза 500,000 руб.

Число судовъ, посѣтившихъ Владивостокскій рейдъ, въ отчетномъ году было 344.

Ростъ Владивостокскаго порта виденъ изъ слѣдующихъ табличекъ:

Приходъ судовъ во Владивостокъ. 1] По мѣсяцамъ:

ГОДЫ.	Январь.	Февраль.	Мартъ.	Апрѣль.	Май.	Июнь.	Июль.	Августъ.	Сентябрь.	Октябрь.	Ноябрь.	Декабрь.	ВСЕГО.
1886	—	—	—	14	13	10	13	12	14	12	4	—	92
1892	—	—	3	17	21	16	10	20	17	17	7	1	129
1893	—	—	3	20	22	16	17	19	17	13	8	1	136
1894	—	1	5	20	22	19	14	19	19	21	7	6	153
1895	—	1	8	20	21	24	20	22	22	23	15	7	183
1896	1	—	18	27	31	34	31	28	22	38	27	10	267
1897	—	—	17	30	37	37	28	20	19	25	24	8	246
1898	1	2	17	21	35	50	36	32	37	35	21	12	299
1899	7	7	22	43	44	44	43	32	34	40	17	11	344

Пароходовъ было: въ 1861 г. 1, 1862 г. 2, 1865 г. 9, 1866 г. 9, 1871 г. 24, 1875 г. 51, 1879 г. 43, 1880 г. 71, 1881 г. 69, 1882 г. 69, 1883 г. 69, 1884 г. 70, 1885 г. 79, 1887 г. 92, 1888 г. 90, 1889 г. 97, 1890 г. 115, 1891 г. 117.

Вывозъ грузовъ на судахъ изъ Владивостока въ пудахъ.

Г О Д Ы.	Русск.	Англ.	Японс.	Норв.	Герм.	Амер.	Датск.	Голл.	Австр.	Кит.	ВСЕГО.
1893					%	отн.					828,752
1894	30	19	1	5	45	—	—	—	—	—	2,165,183
1895	32	10	1	17	37	3	—	—	—	—	1,637,043
1896	28	5	—	27	31	1	3	—	3,5	—	3,172,204
1897	57	2	5	6	30	—	—	—	—	—	1,606,770
1898	30	10	4	32	17	1,5	—	—	—	3,5	4,567,766
1899	41	10	6	24	17	0,5	0,2	—	1	0,3	4,168,477

Движеніе судовъ на Владивостокскомъ рейдѣ въ 1899 г. происходило круглый годъ, такъ какъ на время замерзанія бухты „Золотой Рогъ“ и пролива Босфора суда вводились ледоколомъ „Надежнымъ“, принадлежащимъ Морскому Вѣдомству.

Количество судовъ и грузовъ въ 1899 г. на рейдѣ видно изъ слѣдующей таблицы:

Мѣсяцы.	ЧИСЛО СУДОВЪ		Вмѣстимость въ тоннахъ.				Количество привезеннаго и увезеннаго груза въ пуд.	
	Пришедшихъ	Ушедшихъ	Пришедшихъ		Ушедшихъ		Привезено	Увезено.
			Брутто	Нетто	Брутто	Нетто		
Январь	7	4	36101	16509	15241	7455	335300	—
Февраль	7	5	14299	8988	24421	10405	488246	182800
Мартъ	22	22	44327	28058	51086	30098	500744	815728
Апрѣль	43	39	75801	49260	57932	36852	1510944	467248
Май	44	40	92242	52428	79246	52901	2168834	264632
Июнь	44	48	69775	42075	80495	57136	2392294	601532
Июль	43	38	80130	48938	74263	41732	2212551	384748
Августъ	32	30	62836	37359	57479	34439	806348	490348
Сентябрь	24	37	54481	34682	63816	36982	1281029	393749
Октябрь	40	36	59911	40482	66060	41632	1697914	370446
Ноябрь	17	19	28931	17923	26943	16940	727084	166246
Декабрь	11	10	31885	18816	26797	15926	508048	31000
Итого	344	328	650359	395516	626779	382498	14629336	4168477

Участіе разныхъ націй въ торговомъ судоходствѣ Владивостока за 1899 г. усматривается изъ слѣдующей таблицы:

Флагъ судовъ.	П Р И Ш Л О.			У Ш Л О.			Всего привезено и увезено груза въ пудахъ.
	Число судовъ	Грузовая вмѣстимость въ тоннахъ	Количество привезеннаго груза въ пуд	Число судовъ	Грузовая вмѣстимость въ тоннахъ	Количество вывезеннаго груза въ пуд	
Россійскій	106	128800	5910925	96	126837	1717246	7640171
Англійскій	34	48377	3156541	34	48377	416880	3548021
Германскій	88	66755	2158279	88	66755	708129	2854408
Японскій	69	75358	1350458	69	75358	250464	1580922
Норвежскій	28	51637	932513	27	50737	1000451	1909967
Французскій	3	4682	51000	1	1082	—	51000
Китайскій	4	4370	63600	2	2272	12520	64220
Датскій	5	10693	802494	3	6236	837	803181
Австрійскій	3	3636	131276	3	3636	41600	182676
Американскій	4	1208	737250	4	1208	20350	73250
Итого	344	395516	14629336	308	382498	4168477	18707813

Изъ этихъ данныхъ видно, что въ теченіе 21 года количество всѣхъ судовъ на рейдѣ увеличилось въ 8 разъ, грузовая ихъ вмѣстимость въ 25 р., русскія же суда увеличились числомъ въ 25 разъ, грузовая вмѣстимость послѣднихъ увеличилась въ 31 разъ. Свѣдѣнія о количествѣ привезеннаго гру-

привезеннаго груза имѣются лишь за послѣднее десятилѣтіе. Количество доставленнаго груза въ 1899 г. въ три слишкомъ раза больше, чѣмъ въ 1890 г.; вообще на русскихъ пароходахъ привезено въ 1899 г. въ 6 разъ больше, чѣмъ въ 1890 г.

Фрахтъ остается неизмѣненнымъ, т. к. количество вывозимаго изъ порта товара незначительно. Въ отчетномъ году вывозъ былъ въ 3¹/₂ раза меньше ввоза.

Владивостокъ продолжалъ быть портофранко и въ отчетномъ году. Таможенная пошлина взыскивалась лишь за такіе иностранные товары, на которые въ Россіи существуетъ акцизъ.

Количество взысканной таможенной пошлины за послѣднее пятилѣтіе слѣдующее:

	ЗОЛОТОМЪ.	
	Рубли.	Коп.
1895 г.	139,639	66
1896 г.	60,059	74
1897 г.	62,517	26
1898 г.	49,578	20
1899 г.	33,368	92

Николаевскій рейдъ.

Въ теченіе навигаціи отчетнаго года Николаевскій рейдъ посѣтили 103 морскихъ судна, которыми привезено 2,966,226 пуд. груза и 2886 пассажир.

Приходъ и уходъ судовъ по мѣсяцамъ усматривается изъ слѣдующей таблицы:

Мѣсяцы.	ЧИСЛО СУДОВЪ.		Вмѣстимость въ тоннахъ.		Количество груза въ пудахъ.	
	Пришедшихъ	Ушедшихъ	Пришедшихъ	Ушедшихъ	Пришедшихъ	Ушедшихъ
Май	6	2	3,380	2,282	156,866	Неизвѣ- стно.
Іюнь	52	53	17,946	17,968	1,112,251	
Іюль	21	22	15,133	15,729	873,115	
Августъ	7	9	3,683	4,163	187,022	
Сентябрь	17	14	10,661	8,043	638,072	
Октябрь	—	3	—	2,618	—	
Итого	103	103	50,803	50,803	2,966,226	ок. 400,000

Изъ посѣтившихъ въ 1899 г. Николаевскъ судовъ было:

Русскихъ	12	съ мѣстим.	9,384	тон. привез. груза	527,213	п.
Англійскихъ . . .	5	„	6,772	„ „	377,892	„
Германскихъ . . .	3	„	2,388	„ „	95,520	„
Норвежскихъ . . .	13	„	15,542	„ „	878,686	„
Американскихъ . .	12	„	6,480	„ „	506,696	„
Японскихъ	56	„	7,917	„ „	255,934	„
Австрійскихъ . . .	2	„	2,320	„ „	324,285	„
Итого	103	„	50,803	„ „	2,996,226	„

Усиленіе движенія судовъ въ г. Николаевскѣ за послѣднее пятилѣтіе видно изъ слѣдующихъ таблицъ:

Года	Число судовъ.	Грузовая вмѣстимость въ тон.	КОЛИЧЕСТВО ГРУЗА ВЪ ПУДАХЪ.	
			привезеннаго	Увезеннаго
1895	53	36,035	1,638,997	121,978
1896	68	46,629	2,184,449	77,725
1897	86	—	1,473,774	31,449
1898	81	33,306	2,766,423	166,310
1899	103	50,803	2,966,226	около 400,000

Изъ числа посѣтившихъ г. Николаевскъ судовъ было:

	1895 г.	1896 г.	1897 г.	1898 г.	1899 г.
Русскихъ	14	13	11	6	12
Английскихъ	9	4	9	9	5
Германскихъ	16	22	12	6	3
Норвежскихъ	5	6	5	14	13
Американскихъ	3	5	4	5	12
Голландскихъ	—	—	—	—	—
Австрийскихъ	—	—	—	—	2
Японскихъ	6	17	44	40	56
Китайскихъ	—	—	1	1	—
Датскихъ	—	1	—	—	—
Итого	53	68	86	81	103

Процентное отношеніе между націями слѣдующее:

1) Относительно грузовой вмѣстимости.

	1895 г.	1896 г.	1897 г.	1898 г.	1899 г.
Россія	19	19	Неизвѣстно.	12	18
Англія	31	14,5		17	13
Германія	33	43		16	5
Норвегія	12	14,5		37	31
Америка	3	8		8	13
Японія	1	—		6	16
Австрія	—	—		—	4
Данія	—	0,9		—	—
Китай	—	—		3	—
Итого	100 ⁰ / ₀	100 ⁰ / ₀	—	100 ⁰ / ₀	100 ⁰ / ₀

2) Относительно привезеннаго груза.

	1895 г.	1896 г.	1897 г.	1898 г.	1899 г.
Россія	11	9,5	6,5	8	18
Англія	33	15	34	17	13
Германія	35	48,5	23	12	3
Норвегія	16	16	23	38	30
Америка	5	9	10	13	17
Японія	—	—	1,5	11	8
Данія	—	2	—	—	—
Австрія	—	—	—	—	11
Китай	—	—	2	1	—
Итого	100 ⁰ / ₀	100 ⁰ / ₀	100 ⁰ / ₀	100 ⁰ / ₀	100 ⁰ / ₀

Относительно вывоза большая половина груза приходится на долю японскихъ судовъ и составляетъ продуктъ рыболовства.

Почтовый морской пароходъ, рейсировавшій между Николаевскомъ и Владивостокомъ, заходилъ въ п. Св. Ольги. Туда же непосредственно изъ Японіи заходятъ до 10 японскихъ шхунъ во время рыбнаго и каустнаго промысловъ.

Между Посѣтомъ и Владивостокомъ рейсировалъ пароходъ „Новикъ“ (Шевелева) и „Манза“.

Въ заливѣ Петра Великаго въ 1899 г. побывало 557 китайскихъ парусныхъ шаландъ, 152 — корейскихъ и 4 японскихъ.

Въ 1899 г. каботажемъ были заняты слѣдующія суда: русскія — Байкаль, Новикъ, Хабаровскъ, Востокъ, Чайка, Прогрессъ, Гиринъ, Манза, Котикъ, Норвежскія—Пронто, Теллусъ, Ариель, Японскія—Айкоку-Мару, Драконъ, Германскія—Дидрихсенъ, Амико, Чау-чау-Фу; Австрійское—Анна; парусныя русскія: Берингъ, Вѣра, Бобрискъ.

Сборъ производился съ судовъ, направлявшихся изъ Владивостока въ Посеть съ тонны по 15 коп., съ идущихъ въ Берингово море и Охотскъ и съ развозящихъ Сахалинскій уголь 20 коп. съ регистровой тонны; прочія иностранныя суда платять по 40 коп. съ регистров. тонны.

Въ Петропавловскѣ на Камчаткѣ въ отчетномъ году было 28 посѣщеній частными судами и 13 военными. Рейсировала тамъ 1 русскій военный транспортъ [9 посѣщеній], 2 английскихъ военныхъ парохода [4 посѣщ.]; 6 торговыхъ пароходовъ [3 русскихъ, 1 японскій, 1 германскій и 1 американскій; —19 посѣщ.] и 3 русскихъ шхуны [9 посѣщ.].

Число пароходовъ за послѣднее 5 лѣтѣ было таково:

	1895 г.	1896 г.	1897 г.	1898 г.	1899 г.
Частныхъ...	12	15	—	22	28
Военныхъ ...	—	—	—	18	13
Итого.	12	15	44	40	41

Гижигинскій рейдъ и бухту барона Корфа въ навигацію 1899 г. посѣтило 5 судовъ (4 паровыхъ и 1 парусное), которые кромѣ казеннаго провiанта доставили частнымъ торговцамъ разныхъ товаровъ: русскихъ на 32,400р. иностранныхъ — на 165,050 р. Вывезено же на тѣхъ же пароходахъ пушной рухляди на 56,788 р. и каменный уголь въ Ольскую губу.

Охотскій рейдъ посѣтило въ 1899 г. 2 судна.

Аянскій рейдъ въ 1899 г. посѣтило 3 парохода, сдѣлавшихъ 6 посѣщеній. Грузъ доставили они казенный, для русскаго товарищества котиковыхъ промысловъ и для якутскихъ купцовъ. Вывезено же небольшое количество пушнины и погружено 60 тоннъ каменнаго угля.

Командорскіе о-ва посѣщались военнымъ транспортомъ „Якутъ“ 7 разъ, 2 английскими военными судами 4 раза и 3 судами товарищества котиковыхъ промысловъ 5 разъ. Задача военныхъ судовъ—охранять промысла отъ хищниковъ. Суда же арендаторовъ промысловъ привозили разные товары на острова, увозили добытыя въ промысловый сезонъ шкурки.

Анадырскій рейдъ былъ посѣщенъ одинъ разъ въ навигацію 1899 г.

Торговое движеніе грузовъ внутри Области производилось на рѣчныхъ пароходахъ и по Уссурийской желѣзной дорогѣ.

Паровыхъ судовъ, плавающихъ по рѣкамъ Амурскаго бассейна въ предѣлахъ Приморской области было въ 1899 г. 75, кромѣ того баржъ, которыя ходили за пароходами на буксирѣ, — 121.

Въ Хабаровскѣ за навигаціонный періодъ перебывало 750 пароходовъ и 410 баржъ; количество пассажировъ, проѣзжавшихъ черезъ Хабаровскъ, какъ на пароходахъ, такъ и по желѣзной дороги,—было 43,651. По Сунгари изъ Маньчжуріи привезено 120,000 пудовъ хлѣба.

Николаевскій рейдъ посѣщаютъ рѣчные пароходы, приходящіе изъ Хабаровска и Благовѣщенска и увозящіе вверхъ грузы, пришедшіе въ Николаевскъ моремъ.

Слѣдующая таблица показываетъ движеніе пароходовъ по Амуру:

	1895 г.	1896 г.	1897 г.	1898 г.	1899 г.
Рѣчныхъ пароходовъ. . .	59			85	89
Количество провезенныхъ пассажировъ.....	3835	Свѣдѣній нѣтъ.		6560	8042
Количество прив. груза	84,546			56,290	162,366
« рог. скота..	718			980	1302
« лошадей	35			38	113

Общество Китайской Восточной желѣзной дороги построило въ зиму 1898—99 г. на Иманѣ 2 буксирныхъ парохода, 2 катера и 12 деревянныхъ баржъ, предназначенныхъ для перевозки грузовъ Общества по Сунгари.

Въ навигацію 1899 г. между Хабаровскомъ и Харбиномъ рейсировало собственныхъ общества В. К. Ж. Д. 15 буксирныхъ пароходовъ и 1 пассаж., а также арендованныхъ въ разное время навигаціи 3 пассажирскихъ парохода и 11 буксирныхъ. Пассажировъ перевезено 3271 чел. и груз. 5,981,394 пуд.

Передвиженіе грузовъ по р. Уссуріи отъ Хабаровска до Имана и затѣмъ выше, а также по Сунгачѣ и оз. Ханка до Камень-Рыболова поддерживалъ пароходъ Уссурійскаго казачьяго войска „Казакъ-Уссурійскій“.

Внѣшняя сухопутная торговля.

Сухопутная торговля между Приморской областью и Маньчжуріей производится черезъ Хунчунскую и Полтавскую пограничныя заставы, на которыхъ записываются проходящіе товары.

По свѣдѣніямъ этихъ заставъ сухопутная торговля съ нашими сосѣдями за 1899 г. представляется въ слѣдующемъ видѣ:

А. Ввозъ къ намъ изъ Маньчжуріи.

1] Черезъ Хунчунскую заставу.

Наименованіе товаровъ.	М ъ С Я Ц А .												И Т О Г О .		
	Январь	Февраль	Мартъ	Апрѣль	Май	Іюнь	Іюль	Августъ	Сентябрь	Октябрь	Ноябрь	Декабрь	Штукъ.	Пудовъ.	Стоимость въ рубляхъ.
Ячменя, пуд.	—	—	—	—	200	—	—	—	—	—	—	—	—	200	160
Овса «	600	2000	1700	—	—	150	—	100	—	—	—	—	—	4550	3640
Чумизы «	1100	2200	400	3600	6700	430	450	300	300	100	—	—	—	15580	15580
Рису «	—	—	—	—	—	50	—	—	—	—	—	—	—	50	75
Бобовъ «	4300	7300	7850	8800	16900	11472	1700	2000	2800	5010	2400	1800	—	72332	36166
Гороху «	—	—	—	—	—	430	350	100	100	—	—	180	—	1160	2900
Фасоли «	—	—	50	—	2400	—	—	—	—	—	—	—	—	2450	3920
Табаку, фун.	—	—	250	100	—	70	—	—	—	—	—	—	—	420	1680
Овощей .	—	200	—	—	—	20	3100	50	100	140	—	—	—	3610	3610
Арбузовъ, шт.	—	—	—	—	—	—	—	30	—	—	—	—	30	—	5
Грибовъ сухихъ	—	—	—	—	—	—	100	—	—	—	—	—	—	100	1500
Кореньевъ	—	500	—	—	—	—	—	—	—	230	40	—	—	770	3850
Орѣховъ, пуд.	200	300	1750	1300	1100	1500	100	—	200	180	—	—	—	6630	19890
Муки «	200	—	650	—	—	—	—	—	—	40	—	—	—	890	1384
Вермишели, пуд.	—	—	—	400	200	—	—	50	—	—	—	—	—	650	6500
Растительнаго масла	30	510	470	040	650	305	190	20	335	1175	1280	100	—	6105	24420
Коноплянаго «	—	—	—	—	—	236	120	—	—	—	—	—	—	356	1424
Пакли, пуд.	—	100	—	200	900	—	—	—	—	—	—	—	—	1200	4200
Веревокъ пуд.	—	500	300	1100	1500	120	40	300	—	15	40	—	—	3915	19575
Куръ, штукъ	—	300	255	1400	3300	2640	1300	11000	2000	—	—	—	23295	—	6988
Утокъ «	—	—	157	500	—	—	500	—	—	—	—	—	1157	—	579
Яиць	14000	30000	63150	201000	171000	18600	12000	10000	8000	5000	12000	4000	54850	—	16462
Свинныхъ тушъ	—	1270	—	—	—	—	—	—	—	—	—	1036	2306	—	46120
Бараннихъ «	150	—	—	—	—	—	—	—	—	—	—	—	150	—	900
Барановъ	—	—	17	—	—	496	30	60	30	—	10	—	643	—	3215
Скота, штукъ	—	90	402	198	894	942	220	80	90	—	—	25	2941	—	177460

Общая сумма ввоза къ намъ изъ Маньчжуріи въ 1899 г. составила 1,026,646 р., изъ которыхъ приходится на отдѣльные предметы:

Рогатый скотъ	—	—	177,460 р. или 17 ⁰ / ₀
Свиньи и бараны	—	—	57,815 р. „ 6 ⁰ / ₀
Свинья, скотскія и бараньи туши	—	—	145,840 р. „ 14 ⁰ / ₀
Масло растительное	—	—	54,856 р. „ 5 ⁰ / ₀
Продукты сельскаго хозяйства	—	—	40,149 р. „ 4 ⁰ / ₀
Бобы	—	—	62,840 р. „ 6 ⁰ / ₀
Хлѣбъ разный	—	—	82,758 р. „ 8 ⁰ / ₀
Мука	—	—	23,840 р. „ 2 ⁰ / ₀
Табакъ	—	—	41,847 р. „ 4 ⁰ / ₀
Разные товары	—	—	339,241 р. „ 33 ⁰ / ₀

Итого 1,026,646 р. „ 100⁰/₀

Размѣръ ввоза изъ Маньчжуріи за послѣдніе 5 лѣтъ виденъ изъ слѣдующей таблицы:

	1895 г.	1896 г.	1897 г.	1898 г.	1899 г.
	ВЪ РУБЛЯХЪ				
Рогатый скотъ	414,535	510,282	173,969	43,125	177,460
Свиньи и бараны					57,815
Масло растительное	127,744	104,741	76,553	40,670	54,856
Свинья, скотскія и бараньи туши	93,520	15,491	31,980	120,130	145,840
Продукты сельскаго хоз.	89,024	58,660	82,285	412,169	40,149
Бобы	52,928	71,416	137,968	147,060	62,840
Хлѣбъ разный	40,789	56,372	33,222	67,881	82,758
Мука	24,138	19,908	46,165	25,336	23,840
Табакъ	31,086	37,755	23,595	21,928	41,847
Разные товары	59,757	108,024	136,790	118,198	339,241
Итого	933,451	982,649	742,527	996,497	1,026,646

Цифры эти, несомнѣнно только приблизительныя, показываютъ, что ввозъ изъ Маньчжуріи увеличивается, хотя начиная съ 1898 г. движеніе товаровъ происходитъ только черезъ 2 пункта, третій же—Верхне-Маньчжурійская застава—закрытъ.

Пригонъ въ 1899 г. изъ Маньчжуріи рогатаго скота согласно регистраціи скотопрогонныхъ карантинныхъ былъ слѣдующій:

Мѣсяца.	С К О Т А		Въ томъ числѣ породы.		ИТОГО.	ПРИМѢЧАНІЕ.
	Крупнаго.	Мелкаго.	Корейской	Маньчжурійской.		
I. Хунчунскій карантинъ.						
Январь	855	750	465	390	1605	Въ числѣ мелкаго скота прослѣдовало: 21 теленокъ, 1013 овецъ, 90 овечьихъ тушъ, свиней 4078 и свиныхъ тушъ 2097
Февраль	645	109	426	219	754	
Мартъ	529	322	139	390	851	
Апрѣль	361	520	170	191	881	
Май	1289	269	399	890	1498	
Іюнь	1160	8785	385	775	2038	
Іюль	614	493	324	290	1107	
Августъ	649	1030	477	172	1679	
Сентябрь	592	508	366	226	1100	
Октябрь	381	502	272	109	883	
Ноябрь	681	781	677	4	1462	
Декабрь	1202	1197	1173	29	2399	
Итого	8958	7299	5273	3685	16257	

2. Черезъ Полтавскую заставу.

Наименованіе товаровъ.	М Ѣ С Я Ц А.												И Т О Г О.		
	Январь	Февраль	Мартъ	Апрѣль	Май	Іюнь	Іюль	Августъ	Сентябрь	Октябрь	Ноябрь	Декабрь	Штукъ	Пудовъ	Стоимость въ рубляхъ.
Китайскаго платья -	50	220	75	225	—	558	15	29	11308	6519	3459	1329	23787	---	23787
Китайской обуви -	—	—	—	—	—	—	90	21	2755	1713	1644	704	6927	---	6927
Китайской бумаги -	1300	1065	616	575	420	400	2	5	770	685	171	173	6182	---	55638
Китайскихъ товаровъ -	870	1050	496	1180	505	581	330	7	3921	3347	3695	1170	17752	---	887600
Соли пудовъ -	200	1245	865	1670	650	—	—	—	1395	4339	5838	2090	14712	18312	10987
Рыбы соленой пуд. -	1150	980	430	485	185	—	12	—	—	—	90	40	—	3372	10116
« вяленой « -	—	—	55	190	20	—	7	—	830	649	2460	3135	—	7346	29384
Сахару рафинада -	—	—	70	—	—	—	70	—	—	—	16	85	—	241	1928
« леденца -	920	—	15	—	—	—	—	—	—	—	—	—	—	935	5610
Морской капусты -	—	860	450	—	—	385	—	—	—	15	—	—	—	1710	1710
Трепанговъ пуд. -	—	—	—	—	—	—	—	—	—	20	—	—	—	20	400
Масла растительнаго -	—	—	—	110	—	—	—	—	—	—	—	—	—	110	440
Чумизы пуд. -	—	—	—	—	—	—	—	11	—	—	—	—	—	11	11
Бобовъ « -	—	—	—	—	—	—	—	4	—	—	—	80	—	84	42
Пшеницы пуд. -	—	—	—	—	—	—	—	—	—	7	—	—	—	7	7
Яиць -	—	—	—	—	—	—	—	85	—	—	—	—	85	—	2
Дрели кусковъ -	891	800	412	1280	645	685	292	15	3711	949	1429	834	11943	---	59715
Бязи « -	—	—	331	640	525	515	142	—	115	241	200	648	3357	---	10071
Холста « -	170	530	—	—	—	402	40	—	480	302	433	415	2772	---	11088
Ситцу « -	—	—	—	—	—	—	50	—	—	—	—	—	50	---	400
Коленору кусковъ -	—	—	—	—	—	—	40	—	—	—	—	—	40	---	200
Кумачу « -	—	—	—	—	—	—	3	—	—	—	—	—	3	---	21
Барета « -	—	—	80	—	—	—	—	—	—	15	—	50	145	---	725
Сувна чернаго кусковъ -	—	—	—	—	—	—	—	—	65	124	36	85	310	---	15500
« цвѣтнаго « -	—	—	—	—	—	—	—	—	17	—	—	12	29	---	1160
Керосину ящ. -	—	—	—	40	—	—	87	—	656	601	595	312	2291	---	11455
Бакалейнаго товара -	—	—	—	—	—	—	75	—	24	—	368	117	---	584	29200
Галантерейнаго товара -	—	—	—	—	—	—	—	—	—	240	—	---	240	---	24000
Апельсинъ ящ. -	—	—	12	—	40	—	—	11	439	524	517	687	2230	---	2230
Орѣховъ пуд. -	450	—	—	—	—	2	—	—	50	—	65	130	---	697	1394
Муки кульковъ -	—	—	—	110	60	—	—	—	31	63	49	152	465	---	744
Масла растительнаго -	—	—	—	10	—	—	—	—	—	—	—	—	---	10	40
Ваты -	—	—	—	—	—	—	—	—	324	708	339	174	---	1550	18600
Кожи сырыхъ -	—	—	—	—	—	—	—	—	—	—	—	437	437	---	2185
« двѣланыхъ -	—	—	—	—	—	10	—	219	---	153	—	65	447	---	3129
Желѣза сортоваго -	1250	1135	925	1450	720	720	70	—	117	730	1267	905	---	9289	18578
« въ подѣлкахъ -	—	—	—	—	—	—	—	—	65	196	---	---	---	261	783
Деревянныхъ издѣлій -	—	—	—	—	—	—	—	8	339	119	109	406	981	---	461
Глиняной посуды -	—	—	—	—	—	—	—	31	1510	2329	7410	3500	14780	---	4434
Сухихъ рогъ звѣрия. -	—	—	—	30	50	—	—	—	—	—	—	---	---	80	16000
Фазановъ -	—	—	—	—	—	—	—	—	—	—	2620	---	2620	---	786
Рису, пуд. -	—	—	—	10	—	—	9	—	—	80	7	306	---	412	824
Чаю цибиковъ -	—	—	—	—	—	—	—	—	—	—	—	35	35	---	350
Яблотовъ ящ. -	—	—	—	—	—	—	—	—	—	17	---	---	17	---	170
Мыла ящ. -	—	—	—	—	—	—	—	—	—	45	---	---	45	---	14
Досокъ штукъ -	—	—	—	—	—	—	—	—	40	---	---	---	---	40	12
Извести пуд. -	—	—	—	—	—	—	—	—	—	—	—	—	—	—	—
Циновокъ -	—	—	40	1440	385	—	10	5	80	156	592	118	2826	---	2826
Спичекъ свѣрныхъ -	—	—	—	—	—	—	16	7	65	455	---	---	543	---	54
Тельгъ съ грузомъ -	362	407	242	552	216	220	40	---	451	793	1222	791	3296	---	---
Тельгъ безъ груза -	707	456	455	497	245	190	32	---	155	246	685	1599	5267	---	---
ИТОГО -	---	---	---	---	---	---	---	---	---	---	---	---	---	---	1272118

Общая сумма вывоза отъ насъ въ Маньчжурію въ отчетномъ году равнялась 2,221,318 р. т.е. увеличилась по сравнениюъ съ 1898 г. почти въ три раза.

На отдѣльные предметы приходится:

- 1] Разныя ткани [дрель, бязь, холстъ, колени-корь, ситець, сукно, кумачъ и т. п. — 147,991 р. 11%₀
- 2] Товары китайскаго производства [платье, обувь, бумага и т. п.] — 1,569,212 р. 71%₀
- 3] Товары иностраннаго и русскаго производства [желѣзо, керосинъ, спички, мыло, сахаръ,

	разная посуда, вата, бакалейные и галантерейные товары и т. п.	—	—	205,996 р.	9 ⁰ / ₀
4]	Соль	—	—	33,433 р.	1,5 ⁰ / ₀
5]	Рыба, морская капуста, крабы, трепанги, панты	—	—	117,495 р.	5,3 ⁰ / ₀
6]	Сырья и выдбланные скотскія кожи	—	—	35,759 р.	1,6 ⁰ / ₀
7]	Орѣхи и апельсины	—	—	7,304 р.	6,3 ⁰ / ₀
8]	Мука и разный хлѣбъ	—	—	4,028 р.	0,2 ⁰ / ₀
	Итого			2,221,318 р.	100 ⁰ / ₀

Размѣръ вывоза въ Маньчжурію за послѣдніе 5 лѣтъ виденъ изъ слѣдующей таблицы:

	1895 г.	1896 г.	1897 г.	1898 г.	1899 г.
В Ъ Р У Б Л Я Х Ъ					
Разныя ткани	1308622	383882	151572	122463	247991
Товары иностраннаго и русскаго производства .	192693	140133	74709	130816	205996
Товары кит. производ.	320441	436950	902550	405478	1569312
Соль	21372	32481	62720	50061	33433
Рыба, морская капуста, панты	9864	30881	50663	33074	117495
Сырья и выдбланные скотскія кожи	9959	18984	41846	51632	35759
Орѣхи и апельсины	3896	3683	1000	2993	7304
Мука и разный хлѣбъ	1924	11135	2690	3036	4028
Скотъ	—	—	76	—	—
Масло растительное	—	12510	—	—	—
Итого	1,868,765	1,070,639	1,287,796	799,553	2,221,318

Торговля съ Маньчжуріей черезъ Имань — Сандогоу (по ту сторону Уссури) и далѣе по Мурени уменьшается. Все болѣе начинаютъ идти товары въ Маньчжурію лѣтомъ по Сунгари, зимою же черезъ Гродеково-Пограничную по строящейся линіи Китайской Восточной желѣзной дороги. Пока преобладаетъ вывозъ предметовъ, потребляемыхъ служащими при постройкѣ этой дороги.

Сухопутная торговля съ Кореей.

Красносельская пограничная застава, расположенная въ неудобномъ мѣстѣ и въ сторонѣ отъ тракта, по которому перевозятъ корейцы за границу товары, не даетъ никакихъ свѣдѣній о нашей торговлѣ съ Кореей. По свѣдѣніямъ, собраннымъ путемъ разспроса, торговля съ Кореей не уменьшается, сумма ввоза достигаетъ 150,000 руб., вывозъ — 100,000 руб. Главный предметъ ввоза — скотъ, вывоза — матеріи.

За исключеніемъ портовыхъ городовъ внутренняя торговля въ Области не принимаетъ широкихъ размѣровъ.

Съ бродячими и кочевыми инородцами ведется мѣшковая торговля; съ тѣми же изъ осѣдлыхъ, которые живутъ вблизи русскихъ болѣе крупныхъ населенныхъ пунктовъ торговля находится на переходной ступени отъ натуральной мѣны къ денежному обращенію.

Состояніе внутренней торговли Области выражается до нѣкоторой степени числомъ выданныхъ торговыхъ и промысловыхъ документовъ:

	Годовыхъ	Полугодовыхъ	Число бесплатныхъ промысловыхъ билетовъ на складочныя помѣщенія	Сумма основного налога въ рубляхъ.
1] Сословныя купеческія свидѣтельства.				
1 гильдін - - - - -	14	—	—	} 2780
2 „ - - - - -	104	—	—	
2] Для торговыхъ предпріятій.				
Свидѣтельство I разряда:				
„ На торговья предпр. -	62	1	} 173	33345
„ На складочн. помѣщ. -	61	2		
„ II разряда:				
„ На торгов. предпр. -	1074	63	} 1776	57165
„ На складочн. помѣщ. -	180	18		
„ III разряда:				
„ На торговья предпр. -	844	128	} 622	9086
„ На складочн. помѣщ. -	3	—		
„ IV разряда:				
„ Число свидѣтельствъ на торговья предпр. -	338	59	—	1470
„ V разряда:				
„ На развозный торгъ -	69	18	—	} 1986
„ На разносный „ -	64	14	—	
3] Для промышленныхъ предпріятій.				
Свидѣтельство III разряда:				
„ IV „ - - - - -	2	—	} 1000	4400
„ V „ - - - - -	10	—		
„ VI „ - - - - -	52	12	} 2474	463р.21к.
„ VII „ - - - - -	96	22		
„ VIII „ - - - - -	133	32		
„ — „ - - - - -	315	29		
„ — „ - - - - -	6 (на пар. суда)	—		
4] Для личныхъ промысловыхъ занятій.				
Свидѣтельство IV разряда:				
Приказчики 1-го класса:	37	—		370
V разряда:				
„ При торговыхъ I и промышленныхъ I—III разр.	105	5	} 13520,50	
„ При торговыхъ II и промышленныхъ IV разр.	309	26		
„ При торгов. III и промышл. V и VI разр. -	539	24		
„ При промышл. предпр VII и VIII разр. -	3	—		
VI разряда:				
„ Комми-вожировъ -	1	—		—
VII разряда:				
Приказчики 2-го класса:				
„ При торгов. I и промышл. I—III разр.	291	31	} 7315	
„ При торгов. II и промышл. IV и V разр. -	1327	59		
5] Число бесплатныхъ промысловыхъ билетовъ:				
На подряды и поставки (ст. 64 Полож.)	—	—		23
Отстав нижнимъ чинамъ и семействамъ церковнослужителей (п. 45 ст. 6 Пол.)	—	—		3

На складочныя помѣщенія (п.п. 36 ст. 6 и ст. 42—Пол.) — — — — — 84

6) Поступило сборовъ:

Суммы основного промысловаго налога, поступившія безъ выборки промыслов. свидѣтел.	—	400 р. —
Сумма всѣхъ прибавочныхъ сборовъ въ казну	— — — — —	39749 р. 30 к.
Штрафовъ и взысканій по нарушеніямъ основного промыслов. налога	— — — — —	13652 р. 40 к.
Всего сборовъ съ документовъ и по взысканіямъ	—	191,176 р. 41 к.

О размѣрахъ вино-торговли и торговли табакомъ можно судить по слѣдующей таблицѣ выданныхъ въ 1899 г. документовъ:

НАИМЕНОВАНИЕ ДОКУМЕНТОВЪ.	ЧИСЛО ДОКУМЕНТОВЪ.				
	Годовыхъ	1/2 годовыхъ	Всего.		
I. П и т е й н ы х ъ :					
Оптовые склады:					
Вина и спирта	}	съ разсрочкою акциза - - -	8	8	16
		безъ разсрочки - - -	2	10	12
		Пива и меда: - - -	5	1	6
Мѣста раздробительной продажи					
Ренсковые погреба:					
Постоянные	}	безъ расшивочной продажи -	118	281	399
		съ расшивочной продажей -	11	123	134
Трактирныя заведенія - - -			19	40	59
Буфеты:					
На станціяхъ желѣзныхъ дорогъ - -			10	3	13
Прочіе - - - - -			11	9	20
На пароходахъ - - - - -			2	—	2
При учрежденіяхъ съ благотворительной цѣлью - - - - -			—	—	5
Погреба для продажи исключительно русскихъ виноградныхъ винъ - - - -			2	—	2
Питейныя заведенія низшихъ разрядовъ					
Питейныя дома, штофныя лавки - -			2	15	17
Пивныя лавки - - - - -			54	24	78
Временныя выставки - - - - -			—	—	3
II. Т а б а ч н ы х ъ :					
Оптовые склады листоваго табаку - -			5	—	5
Заведенія, производящія торговлю табачными издѣліями:					
а) на продажу табачныхъ издѣлій туземнаго и иностраннаго приготовления - -			28	12	40
б) на продажу табачныхъ издѣлій исключительно туземнаго приготовления -			417	690	1107
в) На торговлю туземнымъ листовымъ и приготовленнымъ табакомъ - - -			667	187	854
На развозную торговлю листовымъ табакомъ туземнаго приготовления въ Сибири -			1	12	13
В с е г о - - -			1362	1415	2795

Размѣръ оборотовъ и прибыль торговыхъ предпріятій по свѣдѣніямъ Амурской Казенной Палаты былъ слѣдующій:

Наименованіе участковъ.	Приблизительная сумма ихъ оборотовъ.	Приблизительная сумма ихъ прибылей.
	ВЪ РУБЛЯХЪ.	
Хабаровскій податной участокъ (1-й)		
г. Хабаровскъ - - - - -	3,614,440	348,895
Хабаровская округа - - - - -	151,700	18,430
Никольскій податной участокъ (4-й)		
г. Никольскъ—Уссурійскій - - - - -	2,067,700	241,280
По остальному участку - - - - -	23,980	2,398
Николаевскій податной участокъ [2-й]		
г. Николаевскъ - - - - -	4,808,120	290,335
Удская округа - - - - -	47,713	13,439
Сѣверныя округа: Анадырская, Гижигинская, Петропавловская и Командорскіе о-ва - - - - -	387,038	101,924
Владивостокскій податной участ. [3-й]		
г. Владивостокъ - - - - -	33,060,150	4,553,315
По остальному участку - - - - -	155,100	12,200
Итого -	45,315,951	5,582,216

Внутренняя торговля по селамъ южной части Области въ значительной степени сосредоточена въ рукахъ китайскаго населенія.

Предметами продажи служатъ: скоть, рыба, пушнина, хлѣбъ и вообще продукты земледѣлія, а предметами купли различные мануфактурные и колониальные товары, необходимые въ домашнемъ обиходѣ.

При несовершенствѣ подъѣздныхъ путей вдоль линіи Уссурійской желѣзной дороги ярмарки не теряютъ своего значенія для сельскаго населенія Южно-Уссурійской округи.

Дѣятельность послѣднихъ въ отчетномъ году видна изъ слѣдующей таблицы:

Названіе пунктовъ ярмарокъ.	Время ярмарки.	Стоимость проданныхъ товаровъ въ рубляхъ.	Перечень главнѣйшихъ предметовъ торговли.
с. Камень-Рыболовъ - - -	2 Февраля	52,600	Скоть
„ Григорьевка - - -	29 Юня		
„ Жариково - - -	1 Октября		
„ Осиповка - - -	Троиц. день	26,375	Скоть, лошади, мануфактура, мелочные и кожевенные товары. Вивоторговля.
„ - - -	14 Сентября		
„ Ивановка - - -	6 Мая	4,670	Лошади, рогатый скоть, хлѣбъ.
„ - - -	6 Декабря		
„ Владиміро-Александровское - - -	Троиц. день	1855	Лошади, скоть, мануфактура, сапожные товары, мелочная торговля, мука, съветные припасы.
„ Черниговка - - -	26 Сентября	2200	
„ - - -	26 Октября	155,550	
„ Спасское - - -	Масленица		
„ - - -	Духовъ день		
„ - - -	1 Октября	3,000	
„ Зеньковка - - -	24 Юня		
„ - - -	30 Августа	3,000	
„ Покровка - - -	1 Октября		
	Всего -	246,250	

Ярмарка въ с. Михайловскомъ [8 Ноября], была закрыта по случаю существовавшей тогда чумы на рогатомъ скотѣ.

Въ г. Никольскѣ-Уссурийскомъ по Воскресеніямъ жители окрестныхъ селеній привозятъ на мѣстный базаръ для сбыта сельско-хозяйственные продукты.

Воскресные базары существовали также въ с. Спасскомъ, гдѣ много желѣзно-дорожныхъ служащихъ и въ ур. Новокіевскомъ. Привозъ въ обоихъ пунктахъ равенъ 300—500 р. каждое воскресенье.

Въ Хабаровской округѣ торговля въ селеніяхъ и поселкахъ по р. Амуру производится во время навигаціи при проходѣ и остановкѣ пароходовъ.

Въ Удской округѣ ярмарка на озерѣ Орель устраивается въ первые дни Рождества [смотря по фазамъ луны—во вторюю четверть]; оборотъ пушной достигаетъ 4 тысячъ рублей.

Цѣны на всѣ предметы торговли держатся пока въ Области крайне высокія и создаютъ дороговизну жизни, а также не менѣе высокую плату за личный трудъ. Приложение за № 12, показываетъ размѣры цѣнъ въ главнѣйшихъ пунктахъ Южной части Области.

Въ Петропавловской округѣ характеръ торговли мѣновой — на пушнину. Это даетъ двойную выгоду торговцамъ, инородческое же населеніе принуждено платить втрое или вчетверо дѣйствительной стоимости товаровъ. Такъ, кирпичъ чаю обходится инородцу въ 1 р. 40 к. На дороговизну и перѣдко на низкую доброкачественность товаровъ сильно вліяетъ отсутствіе конкуренціи. Вся почти торговля въ Камчаткѣ находится въ рукахъ двухъ фирмъ: Русскаго Товарищества Котиковыхъ промысловъ и Амурскаго Товарищества. Первая ведетъ торговлю въ Петропавловскѣ, по р. Камчаткѣ и восточному берегу полуострова, вторая въ Тигилѣ и по всему западному берегу. Остальные торговцы не что иное, какъ приказчики этихъ фирмъ, почему конкурировать съ ними не въ состояніи.

Для предупрежденія полной эксплуатаціи населенія торговцами, ежегодно отправляется Областнымъ Правленіемъ на Камчатку и вообще въ сѣверныя округи предметы первой необходимости для звѣролововъ, какъ напр. мука, крупа, соль, порохъ, свинець, неводное прядево; эти продукты продаются въ казенныхъ магазинахъ по опредѣленной цѣнѣ.

Въ видѣ опыта въ отчетномъ году были посланы въ Камчатку въ казенные продовольственные магазины чай кирпичный, сахаръ и дрель. Мѣра эта оказалась очень полезной, такъ какъ понизила на нѣкоторое время мѣстные цѣны. Такъ напр., въ Тигилѣ и Усть-Камчаткѣ кирпичный чай продавался по 50 коп., а сахаръ по 25 коп., чего ранѣе никогда не бывало.

Въ Гижигинской и Охотской округахъ условія торговли тѣ же, что и въ Камчаткѣ. Обороты торговли въ Гижигинской округѣ простираются до 100,000 р. въ годъ.

Въ Охотской округѣ повліяла нѣкоторымъ образомъ на благосостояніе населенія, открытая въ 1898 г. на спеціальныя средства, казенная лавка, которая значительно понизила существовавшія у частныхъ торговцевъ цѣны.

На Командорскихъ островахъ вся торговля монополизирована по контракту Котиковымъ Товариществомъ, въ лавкахъ котораго цѣны утверждаются ежегодно администраціей.

Предметы потребления доставляются частью изъ Америки, частью изъ Россіи. Дрова привозятся изъ Камчатки, каменный уголь изъ Японіи или изъ Америки. Торговый оборотъ лавокъ на Командорскихъ островахъ колеблется около 100,000 рублей.

Слѣдующая таблица показываетъ цѣны на личный трудъ и предметы первой необходимости.

Наименованіе предметовъ.	ОТЪ		ДО	
	Руб.	Коп.	Руб.	Коп.
Грузовая шлюпка съ 5 гребцами и рулевымъ, 10 рабочихъ часовъ	9	—	10	80
Нарта съ грузомъ въ сѣверн. лежб.	1	50	2	50
„ „ въ сѣверную стар. гавань	1	50	2	—
„ „ на полуденную	2	—	3	—
Чернорабочіе 10 рабоч. часовъ	1	—	1	50
Плотникъ, столяръ и печникъ	1	50	3	—
Столяръ	по	согласенію		
Сторожъ помѣсячно	7	—	9	—
Очистка трубы [печки или камна]	—	40	1	—
Очистка отхожаго мѣста	2	—	3	—
Распила и колка корда дровъ	—	—	3	—
Поломойка въ сутки	1	—	1	50
Прачка „	1	50	2	50
Кордъ березовыхъ дровъ (0,4 куб. саж.)	10	—	—	—
Мука 2-й сортъ 1 кудекъ или мѣшокъ 50 фун.	1	98	2	25
Крупа рисовая за фунтъ	—	8	—	10
Соль кристаллическая мѣшокъ 100 фун.	—	75	—	80
Солонина американская, фунтъ	—	12	—	18 ¹ / ₂
Зелень, капуста рубленая, фунтъ	—	¹ / ₂	—	—
Чай байховый, 1 фунтъ	—	180	—	—
„ кирпичный, плита	—	42	—	—
Масло соленое кругъ	1	15	1	20
„ топленое русское, фун.	—	45	—	—
Сало свиное топленое, 5-ти фунтовая банка	1	5	—	—
Сахаръ головной, фунтъ	—	14	—	17
Весла 12 фут штука	2	4	2	22
„ 14 „ „	3	¹ / ₂	3	20
„ 15 „ „	3	629	3	85
„ 16 „ „	3	55	—	—
Тросъ манильскій, фунтъ	—	18	—	24
Ведро желѣзные, штука	—	71	1	—
Бочки деревянные	3	50	7	7
Двери широкія 2×10—6×10—1 ¹ / ₂ шт.	5	28	10	60
Окна (рамы) большія	2	28	4	68
Известь, фунтъ	—	2	—	3
Цементъ „	—	—	—	—
Стекла, ящикъ	6	15	8	88
Печной приборъ	3	60	—	—
Дробовики скоростр. одноствольн. шт.	21	12	21	60
Винчестера 44	30	—	30	15
Патроны винчестера 44 за 100 шт.	3	35	7	5
Порохъ русскій охотничій, фунтъ	—	60	—	—
„ „ лучшій царскій	1	20	—	—
Дробь [мѣшокъ]	2	18	4	8
Желѣзная проволока 1 ф.	—	¹ / ₂	—	¹ / ₂
Желѣзо, фунтъ	—	8 ¹ / ₂	—	917
„ листовое цинкован.	1	6 8	1	40
Гвозди обойные, дюжина	—	53	—	79
„ желѣзные, за фунтъ	—	6	—	7
Ножи промысловые амер. 5 дюйм. 1 штука	—	41	—	49
„ „ „ 6 „ „	—	56	—	60
Топоры дроворубные большіе, 1 шт.	2	—	2	20
„ „ малые „	—	95	1	30
„ плотничьи штука	1	15	1	42
Ручки для топоровъ	—	20	—	—
Лопаты русскіе, шт.	—	42	—	—
Буцы пара	3	35	3	50
Ботинки дѣтскія пара	2	16	3	36
Галоши пара	3	30	—	—
Дождевики желтые штука	3	—	4	40

Въ Анадырской округѣ въ году бываетъ 5 ярмарокъ, на которыхъ производится почти вся торговля округи. Въ отчетномъ году цѣны на ярмаркахъ были слѣдующія:

	На ярмаркахъ Анадырской округи.	На Алюйской ярмаркѣ Якутской области	Проданокупцомъ Косыгинымъ по цѣнамъ.	Въ Гижигу сдано по цѣнамъ.
Лисица красная - - -	5 кирп. чаю+1 ф. сахару или табаку	4 р. 50 к.	4 р. 50 к.	5 руб
Сиводушка - - -	10 кирп. чаю+2 ф. сах. или табаку	12—13 р.	12 руб.	—
Песець бѣлый - - -	2 кир. чаю съ такой же прибавкой	4 р.	2 р 75 к.	3 руб.
Бобръ рѣчной - - -	10 кир. чаю+2 ф. сахару или табаку	14 руб.	12 руб.	12 руб.
Волкъ - - -	немного менѣ лисицы	—	—	5 руб.
Выдра рѣчная - - -	8—10 р.	12—13 р.	—	10 руб.
Выпоротокъ 1-го сорта -	за 1 кирпичъ 2—3 штуки	70 коп.	—	—
„ 2-го „ -	—	50 коп.	50 коп.	—
„ 3-го „ -	—	20 коп	30 коп.	—
Куница - - -	—	4 руб.	4 р. 50 к.	—
Пыжикъ - - -	отъ 1/2-1 кир. съ прибавкой	—	1р50к. и 1р.	—
Бѣлка - - -	15—20 к.	—	25 коп.	20 коп.
Нерпичья шкура - - -	1 кирпичъ	—	—	—
Соболь - - -	—	—	—	25 руб.
Недоросль [оленья шкура съ короткой шерстью] - - -	1/2 кирп. съ малой прибавкой сахару или табаку	70 к. до 1 р.	—	—
Оленья шкура - - -	1/2 кирпича	—	75 коп.	—
Чукотская кухлянка - - -	5—6 кир. съ придачей 1 ф. сахару	—	—	5—6 руб.
Кухлянка выхухолева -	8 руб.	—	8 руб.	11—13 р.
Камлея радужная - - -	3 кирп.	по 3 руб.	3 руб.	—
Медвѣжина темная - - -	—	по 9 руб.	—	—
Кытовый усъ - - -	1 р. 50 за фун.	—	120 р. пуд.	—
Пластина его въ 10 фун. -	1 россомаха или 15р.	—	—	—
Моржовый клыкъ - - -	по 15 р. за пуд. ранѣе около 12	—	18 руб.	18 руб.
Мамонтовый „ - - -	по 10 р. за пудъ	по 12 руб.	—	18 руб.
Бурая медвѣжина - - -	до 8 руб.	—	8 руб.	12 руб.
Бѣлая „ - - -	около 40 руб.	—	—	70 руб.
Ровдуга бѣлая - - -	—	1 р.—2 р.	1 руб.	—
Песець голубой - - -	—	—	6—10 р.	15 руб.
Ремни лахтачьи - - -	за 1 кир. 10 саж.	—	20 к. саж.	—
Норники - - -	—	—	50 коп.	50 к.

Цѣны въ рубляхъ нужно считать товаромъ по мѣстнымъ цѣнамъ.

Цѣны Марковскихъ торговцевъ, получающихъ товары обыкновенно изъ 3-хъ рукъ, на предметы первой необходимости, въ 1899 г. были таковы:

Наименованіе товаровъ.	Рубли.	Коп.
Кирпичъ чаю - - - -	—	70
Тобаку 1 фунтъ - - - -	—	50
Сахару 1 фунтъ - - - -	—	50
Фунтъ мѣди въ издѣліяхъ - - - -	1	20
„ желѣза въ котлахъ - - - -	—	60
„ байховаго чаю - - - -	—	80
Кудекъ (1 п. 15 ф.) Американской крупчатки - - - -	8	—
Масло коровье 1 фунтъ - - - -	—	80
Мыло Жукова 1 фунтъ - - - -	—	30
Рисъ 1 фунтъ - - - -	—	15
Свѣчи 1 фунтъ - - - -	—	70
Карамель простая 1 фунтъ - - - -	—	50
Ковшъ желѣзный луженый - - - -	1	25
Топоръ - - - -	3	50
Чашка съ блюдеч. фарфоров. - - - -	—	60-70
Трубка мѣдная - - - -	—	70
Миска жестяная - - - -	—	50
Наперстокъ - - - -	—	10
Иголокъ бумажка - - - -	—	20
Гребень - - - -	—	50
Фуражка - - - -	{ отъ 2 до 3	50
Шарфъ большой - - - -	1	75
Трико бумажное арш. - - - -	—	60
Платки головные бриллиантовые - - - -	—	60-70
Дрель сѣрая арш. - - - -	—	30
„ синяя „ - - - -	—	35
Ситецъ арш. - - - -	—	25
Цѣны товаровъ на Анюйской ярмаркѣ.		
Чай кирпичный - - - -	{ отъ 1 до 1	20
„ байховый - - - -	1	50
Сахаръ, фунтъ - - - -	—	60
Табакъ „ - - - -	—	80

Доставка одного пуда товара обходится по 4 руб. не считая корма для собакъ.

Провозная плата 1 пуда товаровъ отъ Ново-Маринскаго поста до Маркова—3 руб.; отъ Гижиги до Маркова—4 руб. Отъ Маркова же до мѣстъ ярмарокъ [1½—2 дня ѣзды] за 1 пуд. 1½ руб.—Переводчикъ получаетъ 5 руб. за день ярмарки. Рыба для собачьяго корма стоитъ по 3 руб. сотня. Небольшая плаха—1 руб.; парта сухостойныхъ дровъ [не толще руки]—50 коп., рабочій день цѣвится въ 2 рубля.

Изъ Анадырской округи ежегодно вывозятъ въ Америку пріѣзжіе купцы оленей. Въ 1899 г. вывезено 302 оленя. Цѣна каждаго доходила до 25 руб.; агенты Котиковаго Товарищества платили по 3—5 кирпичей чаю за одного оленя.

Въ отчетномъ году торгующими ввезено въ Анадырскую округу:

Наименованіе товаровъ.	Изъ Гижиги.	Изъ Ново-Маринскаго поста.
Чаю кирпичнаго - - - -	50 мѣстъ	155 мѣстъ
« байховаго - - - -	320 фунтовъ	1100 фунтовъ

Сахару малыми головками	-	-	67 пудовъ	180 пудовъ
Муки бѣлой американской	-	-	(16 кул. по 1 п. 15 ф.)	133 кул. (по 1 п. 15 ф.)
Табаку черкаскаго	-	-	13 кулей (по 5 п.)	(85 кул. по 5 п.)
Табаку № 9 и № 11	-	-	50 фунтовъ	50 фунтовъ
Ситцевъ русскихъ	-	-	3500 арш.	1830 арш.
Холста	-	-	17 арш.	—
Дрели бѣлой	-	-	1 кусокъ	—
« сѣрой	-	-	—	20 кусковъ
« синей	-	-	—	20 кусковъ
Нанбуку	-	-	15 аршинъ	—
Шерстяной матеріи	-	-	12 аршинъ	4 куска
Трико бумажное	-	-	157 аршинъ	4 куска
Бумажен	-	-	15 кусковъ	4 куска
Платковъ головныхъ бумажныхъ	-	-	245 штукъ	240 штукъ
Шалей бумажныхъ	-	-	22 шт.	—
« шерстяныхъ	-	-	—	—
Полотенецъ	-	-	24 штуки	—
Чулочъ женскихъ	-	-	6 паръ	—
Носковъ мужскихъ	-	-	6 паръ	—
Шарфовъ	-	-	90 штукъ	240 штукъ
Кушаковъ бумажныхъ	-	-	1 штука	—
Одьяль	-	-	4 шт.	—
Прядева	-	-	1 пудъ	—
Сапогъ	-	-	2 пары	—
Башмаковъ	-	-	5 паръ	—
Чашекъ фарфоровыхъ	-	-	460 штукъ	1200 штукъ
Чайниковъ „	-	-	11 штукъ	—
Блюдь фарфоровыхъ	-	-	24 штуки	—
Тарелокъ «	-	-	14 штукъ	60 штукъ
Чашекъ китайскихъ для ѣды	-	-	—	100 штукъ
Стакановъ	-	-	24 штуки	—
Стеколъ оконныхъ	-	-	—	1 ящикъ
Мѣди въ котлахъ и чайникахъ	-	-	7 пуд. 38 фун.	15 пудовъ
Самоваровъ мѣдныхъ	-	-	5 штукъ	—
Подсвѣчниковъ мѣдныхъ	-	-	4 пары	—
Колокольчиковъ малыхъ	-	-	56 штукъ	100 шт.
Бубенчиковъ	-	-	16 штукъ	—
Тазовъ мѣдныхъ	-	-	23 фунтъ	—
Подносовъ разныхъ	-	-	6 штукъ	—
Трубокъ «	-	-	33 шт.	100 шт. кит. мѣд.
Мисокъ жестяныхъ	-	-	76 штукъ	250 шт.
Ковшей эмалированныхъ	-	-	28 штукъ	—
Кружекъ желѣзныхъ	-	-	14 штукъ	—
Ковшей «	-	-	20 фунтовъ	3 пуда
Сковородъ	-	-	3 штуки	—
Судокъ на 6 стакановъ	-	-	1 шт.	—
Котловъ желѣзныхъ	-	-	14 пудовъ	30 пуд.
Пистоновъ винчестера	-	-	4 банки	—
Корольковъ	-	-	7½ фун.	20 фун.
Гребней	-	-	163 шт.	120 шт.
Иголь	-	-	3800 штукъ	—
Нитокъ разныхъ	-	-	3 фунта	576 катковъ
Свѣчей стеариновыхъ	-	-	—	5 пуд.
Мыла Жукова	-	-	—	3 пуда 20 фун.
Рису	-	-	2 пуд. 20 фун.	15 пуд.
Бисквита русскихъ	-	-	—	2 пуда
Галетъ американскихъ	-	-	—	10 ящик.
Пряниковъ	-	-	2 пуда	—
Ананасовъ	-	-	36 жест.	48 жест.
Карамели простой	-	-	5 фунт.	3 пуда
Масла коровьяго	-	-	5 фунт.	18 пуд.
Россомахъ	-	-	104 шт.	—

Привезено съ Аноійской ярмарки: холста—74 арш. по 30 коп.; 1 пудъ 10 фун. волоса конскаго, по 30 руб. за пуд., 1 дюжина платковъ бумаж.— 6 руб. и 32 собаки по цѣнѣ около 3 руб. за каждую.

Въ теченіи отчетнаго года вывезено изъ округа:

Наименованіе предме- товъ вывоза.	Въ Гижигу	На Аноій- скую яр- марку.	Въ Пет- ронав- ловскъ	Въ кр. Вла- дивостокъ черезъ Ново- Маріинскій постъ.
Соболей	1	—	—	—
Лисицъ красныхъ	610 шт.	56 шт.	—	820 шт.

Сиводушкекъ - - - -	44 шт.	22 шт.	—	25
Бобровъ рѣчныхъ - - - -	52	10	—	—
Песцовъ бѣлыхъ - - - -	611	127	—	800
« голубыхъ - - - -	4	—	—	5
Недопесковъ - - - -	6	—	—	—
Норниковъ (песцов. щенягъ) - - - -	271	—	—	—
Волковъ - - - -	14	—	—	—
Медвѣжьинъ бурыхъ - - - -	46	3	—	38
« бѣлыхъ - - - -	6	—	—	2
Выдръ рѣчныхъ - - - -	4	2	—	—
Куницъ - - - -	—	20	—	20
Бѣлокъ - - - -	507	—	—	600
Кухлянокъ выхухолевыхъ - - - -	1	—	—	—
Пыжиковъ - - - -	599	18	—	1100
Вышоротковъ - - - -	3490	2715	—	6000
Ровдугъ (замши изъ олен. кожи) - - - -	114	206	—	250
Ровдужъ - - - -	26	32	36	—
Недорослей (оленья шкура съ низкой шерстью) - - - -	114	44	—	—
Шкуръ оленьихъ - - - -	—	—	—	130
Кухлянокъ бѣзовыхъ чуког. - - - -	—	1	3	—
Дохъ - - - -	1	—	—	—
Ковровъ изъ оленьихъ шкуръ - - - -	3	—	—	—
Чемодановъ перничьихъ - - - -	4	—	—	—
Чумовъ - - - -	—	1	—	—
Ремней лахтачьихъ - - - -	—	60 саж.	70 саж.	—
Лахтачьихъ кожъ - - - -	—	—	2	—
Моржевыхъ « - - - -	3	—	—	—
Нартъ - - - -	—	1	—	—
Мамонтовой кости - - - -	13 пуд.	7 п. 20ф.	—	—
Зубу моржеваго - - - -	6 пуд.	—	—	15 пуд.
Уса китоваго - - - -	2 п. 13ф.	—	—	5 пуд.
Чаю кирпичнаго - - - -	—	2 мѣст. 10 кир	—	—
« байховаго - - - -	—	30 фун.	—	—
Табаку черкаскаго - - - -	—	12 фун.	—	—
Сахару - - - -	—	1 пудъ	—	—

Банки.

Нѣкоторымъ показателемъ развитія торгово-промышленныхъ предпріятій въ Области могутъ служить обороты мѣстныхъ банковъ. Къ сожалѣнію, Русско-Китайскій банкъ не сообщаетъ свѣдѣній о дѣятельности мѣстныхъ отдѣленій и изъ отчета банка за 1899 г. видно, что въ отдѣленіяхъ Владивостокскомъ и Благовѣщенскомъ и въ сибирскихъ агентурахъ годовой оборотъ равнялся 584665,000 руб.

Общій оборотъ отдѣленій государственнаго банка въ 1899 г. равнялся во Владивостокѣ 239 милліоновъ, а въ Хабаровскѣ 65 милліоновъ руб., слѣдовательно кредитныя операціи ихъ увеличились противъ предыдущаго года по Владивостокскому отдѣленію на 58 милліоновъ, а по Хабаровскому на 5 милліоновъ руб. (см. прилож. № 10).

Въ 1899 г. оперировали въ Области еще два городскихъ банка: Владивостокскій и Хабаровскій [имени Василія Плюснина].

Въ первомъ оборотъ кассы достигъ 538,957 руб., на текущемъ счету въ отдѣленіи государственнаго банка оставалось на 1 Января 1900 г. 35,355 руб. 18 коп., основной капиталъ при учрежденіи банка 45,000 руб. Вкладовъ процентныхъ было 35,880 руб., вкладовъ на текущій счетъ 245,598 р. 16 к., векселей учтено на сумму 179,812 р. 36 к., выдано ссудъ подъ залогъ 30,340 р.; убытокъ, понесенный банкомъ, равнялся 1504 р. 01 к.

Хабаровскій общественный банкъ имѣлъ основного капитала 25,000 руб., запаснаго капитала не состояло. Вкладовъ срочныхъ и безсрочныхъ не было; вкладовъ на текущій счетъ въ теченіи 1899 г. поступило 26,617 р. 28 к.; изъ нихъ въ то же время выдано по требованію вкладчиковъ 11,250 руб., затѣмъ осталось на текущемъ счету къ 1 Января 1900 г. — 15,367 р. 28 к. Ссудъ выдано: подъ обезпеченіе недвижимости на 2500 р., подъ залогъ драгоценныхъ вещей и $\frac{0}{100}$ бумагъ на сумму 1525 р. 50 к., изъ нихъ на 915 р. выкуплено въ теченіе 1899 г. и осталось на 1 Января 1900 г. 610р.

50 к.; учтено векселей на 22,344 р., за должниками банка всего къ 1 Января 1900 г. состояло 25,454 р. 50 к.

Движеніе населенія.

Въ отчетномъ году число рожденій въ Области равнялось 7218 [3685 м. п. и 3533 ж. п.], число же смертныхъ случаевъ 4819, слѣдовательно перевѣсъ надъ послѣдними равенъ 2399.

Цыфры эти далеко не обнимаютъ собою данныхъ объ естественномъ приростѣ, касающихся всего населенія Области. По Гижигинской, Анадырской округахъ и Горномъ округѣ свѣдѣній не имѣется. Въ Охотской, Петропавловской, Удской и Хабаровской округахъ регистрація рожденій и смертности производится лишь надъ русскимъ и инородческимъ уже обрусѣлымъ, осѣдымъ населеніемъ. Свѣдѣнія объ инородцахъ бродячихъ и кочевыхъ имѣются лишь случайныя и во всякомъ случаѣ далеко не полныя.

Главная прибыль населенія произошла, подобно предыдущимъ годамъ, отъ иммиграціи крестьянъ изъ Европейской Россіи.

Численный составъ переселенческихъ партій 1899 г., по эшелонамъ и времени прибытія ихъ изъ Одессы моремъ, усматривается изъ слѣдующей таблицы:

	Прибыло на пароходахъ	Время прибытія во Владивостокъ	Число дней пути.	Отправлено изъ Одессы	Умерло въ пути.	Родилось въ пути.	Прибыло во Владивостокъ
1	Тамбовъ	8 Мая	49	857	10		1108 сем.
2	Владиміръ	28 Мая	42	1128	21		изъ 8166 душъ
3	Одесса	9 Юня	41	1602	63		(4117 м. и 4049 ж.)
4	Москва	24 Юня	37	1098	17		во Владивот.
5	Екатеринославъ	1 Юля	47	1069	36		умерло
6	Воронежъ	7 Юля	43	1049	25		50 м. 39 ж.
7	Петербургъ	24 Юля	39	1441	47		въ Ник.-Уссур.
8	Кіевъ	3 Сент.	50	45	—		10 м. 5 ж.
9	Херсонъ	8 Окт.	38	36	—		—
	Итого			8325 (4196 м. 4129 ж.)	219	60	

По мѣсту родины переселенцы распредѣлялись слѣдующимъ образомъ:

Г У Б Е Р Н І И.	Число семействъ
Черниговской - - -	176
Полтавской - - -	171
Курской - - -	3
Кіевской - - -	696
Харьковской - - -	4
Кадужской - - -	21
Волынской - - -	22
Вятской - - -	5
Лифляндской - - -	6
Эстляндской - - -	4
Итого - - -	1108

Свѣдѣнія о причисленныхъ въ 1899 г. сухопутныхъ переселенцахъ, записанныхъ нижнихъ чинахъ и крестьянахъ изъ ссыльныхъ:

№	Г У Б Е Р Н І И.	Семей	Муж.	Жен.	Одиночекъ.	Всего.
1	Амурской области - - -	24	80	82	—	162
2	Астраханской - - -	2	6	4	—	10
3	Иркутской - - -	2	3	2	—	5
4	Кіевской - - -	2	8	9	—	17
5	Могилевской - - -	48	211	200	—	411
6	Полтавской - - -	2	6	6	—	12

7	Саратовской	-	-	-	1	3	1	—	4
8	Харьковской	-	-	-	10	36	34	—	70
9	Херсонской	-	-	-	9	25	24	—	49
10	Черниговской	-	-	-	16	56	36	—	92
11	Вологодской	-	-	-	—	—	—	1	1
12	Вятской	-	-	-	2	4	4	—	8
13	Волынской	-	-	-	1	1	1	—	2
	Итого	-	-	-	120	442	406	1	849
15	Уволенныхъ въ запасъ	-	-	-	71	208	266	—	474
16	Крестьянъ изъ ссыльныхъ	-	-	-	3	13	17	—	30
	А всего	-	-	-	123	1069	284	—	1353

Переселенцы изъ Лифляндской, Эстляндской, Калужской и Вятской губерній доставлены на казенный счетъ; израсходовано на это 97,844 р. 96 к.

Собственныхъ денегъ у переселенцевъ 1899 г. было 376,443 р. 42 к. т. е. по 351 р. 16 к. на семью; 36 сем. изъ числа сухопутныхъ не имѣли вовсе денегъ по прибытіи въ край.

Изъ числа прибывшихъ въ 1899 г. въ старыхъ селеніяхъ водворилось:

Южно-Уссур. округи.	{ морск.	793 сем.	3000 муж.	2932 жен.	= 5932 душ.
	{ сухоп.	66 „	244 „	201 „	= 445 „
Хабар. округъ	„	1 „	4 „	3 „	= 7 „

4 семьи, состояція изъ 11 мужч. и 7 жен. а всего 18 душъ, возвратилась на родину.

Не водворенными по 1 Января 1900 г. оставалось изъ морскихъ переселенцевъ 34 семьи съ 201 душ. [100 муж. и 101 жен.].

Остальные же образовали слѣдующія новыя селенія:

№ № по порядку.	Названіе волостей и селеній.	Число причисл. семей.
ЮЖНО-УССУР. ОКРУГА:		
<i>Зеньковская волость.</i>		
1	Васильковка	28
<i>Спасная волость.</i>		
2	Вишневка	30
<i>Ивановская волость</i>		
3	Виноградовка	6
<i>Успенская волость</i>		
4	Веденское	36
5	Глазово	4
6	Подгорное	12
7	Руновка	52
8	Таращи	37
9	Тихоново	30
10	Уссурійское	16
<i>Черниговская волость.</i>		
11	Ваасіаново	13
<i>Раздольнинская волость</i>		
12	Бипарисовка	3
<i>Сучанская волость</i>		
13	Кіевъ	17
14	Мельники	4
15	Молчановка	15
<i>Цемухинская волость</i>		
16	Лифляндское	6
17	Эстляндское	4
ХАБАРОВСКАЯ ОКРУГА:		
<i>Никола-Александровская волость</i>		
18	Гаровка	17
	Итого	320

Въ томъ числѣ изъ морскихъ переселенцевъ 277 сем. съ 2013 душ. и 33 семьи сухопутныхъ съ 397 душ.

Въ 1899 г. выдано переселенцамъ ссудъ для домообзаводства на 28 лѣтъ 59,955 руб. 94 коп., ссудъ по несчастнымъ случаямъ 4,240 руб., всего 64,195 руб. 94 коп.

Ссудъ на 3 года выдано въ 1899 г.: 64 домохозяевамъ 8556 р. 78 к. на домообзаводство, 37 хозяевъ (путевое пособіе) 177 р. 50 к., а всего 8734 руб. 28 коп.

Въ 1899 г. изслѣдовано и рекогносцировочно засято въ цѣляхъ заселенія въ Уссурійскомъ краѣ слѣдующія мѣстности:

	Общая площадь	Годная земля для заселенія
Въ сѣверной части.		
ДЕСЯТИНЪ		
Правый берегъ Амура между оз. Петропавловскимъ и устьемъ Дандана - - - -	252260	54200
Долина Тунгузки - - - - -	508000	69000
Между участкомъ Матвѣевскимъ, Гаровскимъ и оз. Петропавловскимъ - - - - -	26997	14879
По р. Кѣ - - - - -	13290	7944
Между р.р. Хоръ и Иманъ вдоль линіи жел. дор. - - - - -	200000	26000
Долины р.р. Бикина и Имана - - - -	—	40000
Между ст. Уссурійской желѣзной дороги Усури и Муравьевъ-Амурскій, вдоль линіи желѣзной дороги и по р.р. Кубургъ, Тамгъ, Кедровкѣ - - - - -	175000	72950
Итого -	1175487	284973
Въ южной части.		
Правый берегъ Усури отъ Монастырица до р.р. Улахэ, Даубихэ, по р. Шитухэ - -	—	8500
Долина Даубихэ } предварительно были зася-	—	10000
« Улахэ } няты въ 99 г. воинскими		
« р. Фудзина (притокъ р. Улахэ) - - -	—	30000
« р. Ното - - - - -	—	7087
« р. Тадзуши - - - - -	—	4468
« р. Тадзуши - - - - -	—	5777
Долины р.р. впадающ. въ Японское море—Хулуэ, Аввакумовки, Хусуни, Ванцина, Таубехэ, Судзухэ, Сяухэ - - - - -	—	12612
Всего -	—	353,417

Казачье войсковое сословіе увеличилось въ отчетномъ году на 1205 чел., главнымъ образомъ, отъ прибыли казаковъ, пріѣхавшихъ изъ Европейской Россіи. На 3 пароходахъ Добровольнаго Флота выѣхало изъ Одессы 87 семей съ 719 душ. обоюго пола (въ томъ числѣ Донского войска 29 сем. съ 175 душ. и Оренбургскаго 55 сем. съ 544 душ.) Въ пути умерло 13 чел. и родилось 7, прибыло во Владивостокъ 713 душъ (385 м и 328 ж.) Переселившимися казаками и старожилами выдѣлѣвшимися изъ старыхъ селеній образовано 6 новыхъ поселковъ: „Духовской“, „Георгіевскій“, „Чичаговскій“, „Гленовскій“, „Барабашева—Левада“ и „Барановскій“.

Городское населеніе въ Области замѣтно увеличивается, наблюдается постоянный наплывъ пріѣзжихъ изъ Россіи; не прекращающаяся нужда въ рабочихъ рукахъ привлекаетъ въ города китайцевъ и корейцевъ, не претендующихъ на большой заработокъ.

Контингентъ рабочихъ желтой расы не постояненъ ни въ городахъ, ни въ отдѣльныхъ пунктахъ Области, гдѣ сконпляются рабочіе на морскихъ промыслахъ, при рубкѣ и славѣ лѣса, на каменоломняхъ, на лѣтнихъ хозяйственныхъ работахъ, на желѣзнодорожныхъ работахъ и добычѣ каменнаго угля.

Нѣкоторое представленіе о движеніи китайскаго и корейскаго населенія въ

Области даютъ слѣдующія вѣдомости о числѣ визированныхъ паспортовъ у перешедшихъ черезъ границу:

Китайскихъ подданныхъ:

Кѣмъ визированы.	М Ф С Я Ц А.												ИТОГО.
	Январь	Февраль	Мартъ	Апрѣль	Май	Июнь	Июль	Августъ	Сентябрь	Октябрь	Ноябрь	Декабрь	
Пограничнымъ Коммисарствомъ въ Южно-Уссурійскомъ Краѣ -	30	7	31	16	29	33	29	28	46	38	17	18	322
Заставами: Хунчунскою - - -	295	557	951	1472	939	829	633	750	605	685	452	208	8376
« Полтавскою - - -	302	345	532	323	297	248	176	111	292	164	335	504	3729
« Красносельскою - - -	—	1	1	5	4	20	1	—	6	—	1	—	39
Владивостокскимъ Городекимъ Полицейскимъ Управленіемъ -	—	—	—	6138	1213	визировано	не было	—	—	—	—	—	7351
Хабаровскимъ Гор. Пол. Упр.	43	19	22	125	292	603	614	395	237	345	370	104	3169
Хабаровскимъ Окр. Пол. Упр. Атаманомъ станицы Платоно-Александровской - - - -	2	—	—	—	—	—	—	—	—	—	2	—	4
Итого - - - - -	—	—	—	—	—	—	—	—	—	—	—	—	22993

Корейскихъ подданныхъ:

Кѣмъ визированы.	М Ф С Я Ц А.												ИТОГО.
	Январь	Февраль	Мартъ	Апрѣль	Май	Июнь	Июль	Августъ	Сентябрь	Октябрь	Ноябрь	Декабрь	
Пограничнымъ Коммисарствомъ въ Южно-Уссурійскомъ Краѣ -	—	—	1	3	—	12	5	3	12	9	1	10	56
Заставами: Хунчунскою - - -	—	—	—	—	1	—	14	9	3	—	—	—	27
« Красносельскою - - -	13	64	161	57	—	—	150	333	—	203	39	—	1020
Хабаровскимъ Городекимъ Полицейскимъ Управленіемъ -	12	—	—	33	100	53	152	34	—	13	22	—	4190
Итого - - - - -	—	—	—	—	—	—	—	—	—	—	—	—	5293

II. Подати и повинности.

(Приложеніе № 4 а, б)

А) Окладные сборы.

На основаніи ВЫСОЧАЙШИХЪ повелѣній 27 Апрѣля 1861 г. 26-го Января 1882 года и 18-го Юля 1892 года, сельское населеніе Приморской области, за исключеніемъ сѣверныхъ округъ, освобождено отъ уплаты подушной подати навсегда, Государственныхъ поземельной и оброчной податей каждый крестьянинъ на 20 лѣтъ и земской повинности на 3 года со дня прихода въ край. Кромѣ того, какъ сельское, такъ и городское населеніе освобождены отъ воинской повинности впредь до особаго распоряженія.

Въ Казначейство въ отчетномъ году поступило окладныхъ суммъ, обозначенныхъ въ таблицѣ (приложеніе № 4 а.), лишь 2661 р. 99 к.; нѣкоторыя суммы, оставались за Окружными Полицейскими Управленіями.

Б) Земскіе сборы.

Согласно ВЫСОЧАЙШЕ утвержденной 28-го Апрѣля 1897 года раскладки на губернскія земскія повинности по Приморской области на трехлѣтіе съ 1897 года въ сей области установлены слѣдующіе земскіе сборы:

- 1) Съ купеческихъ свидѣтельствъ по 15% съ суммы платимой въ казну — — — Предполагалось по сѣбѣ. 7146 руб.
- б) Съ патентовъ на заводы для выдѣлки нашпковъ, подлежащихъ оплатѣ акцизомъ, и издѣлій изъ спирта и вина, а равно на заведенія для продажи питій, по 25% съ

	цѣны платимой за тѣ же патенты въ казну	—	12722 руб.
в]	Со всѣхъ прочихъ установленныхъ закономъ торговыхъ и промысловыхъ свидѣтельствъ и билетовъ на содержаніе открытыхъ торговыхъ промысловыхъ заведеній по 10 ⁰ / ₀ съ вносимой въ казну цѣны	—	5555 руб.
г]	Съ трактирныхъ заведеній, находящихся виѣ городовъ		180 руб.
2]	Съ недвижимыхъ имуществъ въ городахъ, въ размѣрѣ $\frac{1}{4}$ ⁰ / ₀ съ цѣнности недвижимыхъ имуществъ, по коей взимается оцѣночный сборъ въ пользу городовъ		12086 р. 63 к.
3]	Съ фабричныхъ, заводскихъ и торговыхъ помѣщеній въ округахъ по окладу 1 $\frac{1}{2}$ ⁰ / ₀ съ оцѣнки сихъ помѣщеній		3347 р. 70 к.
4]	Съ земель и лѣсовъ:		
	а) съ земель, отведенныхъ въ собственность частнымъ лицамъ	— — —	1596 р. 75 к.
	б) съ земель, находящихся въ пользованіи городовъ		2206 р. —
	в) съ земель и лѣсовъ, отведенныхъ и находящихся въ пользованіи русскаго крестьянскаго и корейскаго населенія	— — —	14191 р. 75 к.
	А всего земскаго сбора		59,031 р. 83 к.

Согласно свѣдѣніямъ Амурской Казенной палаты поступленіе земскихъ сборовъ по Приморской области въ 1899 году было слѣдующее:

	Къ 1-му Января 1899 г. состояло остаткомъ		162406 р. 03 к.
	Съ 1-го Января 1899 года по 1 Января 1900 года поступило:		
1]	Съ купеческихъ свидѣтельствъ	— — —	275 р. 38 к.
2]	Съ документовъ новаго образца съ 1899 г., съ свидѣтельствъ для торговыхъ предпріятій 1-го и промышленныхъ 1-3 разрядовъ	— — —	8918 р. 45 к.
3]	Съ свидѣтельствъ для торговыхъ предпріятій 2-го и промышленныхъ 4-5 разрядовъ		14724 р. 20 к.
4]	Съ свидѣтельствъ для торговыхъ предпріятій 3-5 и промышленныхъ 6-8 разрядовъ	—	2086 р. 35 к.
5]	Со всѣхъ свидѣтельствъ для личныхъ промысловыхъ занятій	— — —	4340 р. 21 к.
6]	Съ питейныхъ патентовъ съ 1899 г.	—	18083 р. 25 к.
7]	Съ табака, акцизныхъ свидѣтельствъ, раскурочныхъ марокъ и спичечныхъ фабрикъ:	—	1192 р. 70 к.
8]	Со всѣхъ прочихъ торговыхъ и промысловыхъ свидѣтельствъ и билетовъ по 10 ⁰ / ₀ съ вносимой въ казну цѣны	— — —	202 р. 73 к.
9]	Съ недвижимыхъ имуществъ въ городахъ	—	24152 р. 60 к.
10]	Съ фабричныхъ, заводскихъ и торговыхъ помѣщеній въ округахъ	— — —	6355 р. 03 к.
11]	Съ земель и лѣсовъ	— — —	17873 р. 81 к.
12]	Подушнаго сбора	— — —	521 р. 35 к.
13]	Съ трактирныхъ заведеній	— — —	427 р. 50 к.
14]	За проданные медикаменты и лѣченіе въ сельскихъ лѣчебницахъ	— — —	178 р. 73 к.
15]	На устройство мѣсть заключенія	—	10078 р. 47 к.
16]	На устройство мѣсть общественнаго призрѣнія		8 р. 85 к.
17]	На устройство пожарной и полицейской частей		1813 р. 60 к.
18]	Суммъ поступившихъ обратно изъ выписанныхъ въ расходъ	— — —	1120 р. 38 к.
	Итого поступило въ 1899 г.		112,353 р. 59 к.

Расходъ изъ земскихъ сборовъ былъ произведенъ въ 1899 г. слѣдующій:

1) Ремонтъ мостовъ, нивелировка долинъ, проложеніе гатей — — — —	554 р. 80 к.
2) Прогонныя и порціонныя деньги чинамъ, отражаемымъ по строительнымъ дѣламъ земства —	83 р. 30 к.
3) Содержаніе чиновъ Казенной Палаты и Казначействъ по земскому сбору — —	2100 р. —
4) На содержаніе Гор. и Окр. Пол. Управ. —	8920 р. —
5) Содержаніе Статистическаго Комитета —	1680 р. 90к.
6) Въ квартирное довольствіе судебнымъ слѣдователямъ	1200 р. —
7) Въ квартирное довольствіе мировымъ судьямъ	5666 р. 44к.
8) Въ квартирное довольствіе Окружнымъ Начальникамъ и ихъ помощникамъ — —	2183 р. 28к.
9) Въ квартирное довольствіе участковымъ приставамъ и ремонтъ домовъ для Окружн. Пол. Управ.	1276 р. 49к.
10) На выдачу пенсій и пособій прогоны и на подъемъ лицамъ, назнач. на служ. въ П. Г. Г. —	334 р. 80к.
11) На содержаніе сельской врачебной части —	28538 р. 92к.
12) Въ пособіе церковно-приходскимъ школамъ —	6288 р. 31к.
13) На пересылку суммъ — —	34 р. 27к.
14) Изъ запасныхъ суммъ — —	673 р. 84к.
15) Изъ капитала на устройство мѣстъ заключенія	10 р. 20к.
16) На счетъ общихъ остатковъ отъ суммъ губ. земскаго сбора — — —	9456 р. 47к.
17) Израсходовано неправильно поступившихъ —	298 р. 41к.
Итого расхода	69300 р. 51к.

Осталось наличности къ 1 Января 1900 г. — 205459 р. 11 к.

В] Городскіе доходы и расходы.

По росписямъ отчетнаго года емѣтные доходы и расходы городовъ Приморской области предпологаются слѣдующіе:

По г. Владивостоку	доходы 368356 р. 59 к.	расходы 588032 р. 87 к.
„ „ Хабаровску	„ 105864 р. —	„ 126166 р. —
„ „ Никольск.-Уссур.	55401 р. —	„ 50401 р. —
„ „ Николаевску	„ 81390 р. 19 к.	„ 81390 р. 19 к.
„ „ Петропавловску	„ 1200 р. —	„ 1200 р. —
„ „ Охотску	„ 247 р. 37	„ 278 р. —
„ „ мѣст. Гижигъ	„ 117 р. —	„ 73 р. 33 к.
Всего доходовъ	612,576 р. 15	расходовъ 847,541 р. 19 к.

Дѣйствительное поступленіе и расходъ городскихъ суммъ въ 1899 г. представляются въ слѣдующемъ видѣ:

По г. Владивостоку	доходъ 375422 р. 2 к.	расходъ 580326 р. 21 к.
„ „ Хабаровску	„ 107904 р. 46 к.	„ 107851 р. 71 к.
„ „ Никольск.-Уссур.	62689 р. 23 к.	„ 46337 р. 94 к.
„ „ Николаевску	„ 71777 р. 9 к.	„ 44449 р. 54 к.
„ „ Петропавловску	1840 р. 68 к.	„ 1702 р. 4 к.
„ „ Охотску	„ 119 р. 67 к.	„ 278 р. —
„ „ мѣст. Гижигъ	„ 43 р. 95 к.	„ 69 р. 54 к.
Итого	619,297 р. 10 к.	„ 781,014 р. 98 к.

Г] Акцизные сборы

Питейный доходъ по § 4.

Ст. 1 а.	Акцизь со спирта п вина	—	961845 р. 61 к.
« « г.	« « пива и меда	—	33675 р. —
« « д.	« « дрожжей	—	92 р. —
Ст 2 а.	Патентнаго сбора	—	80679 р. 75 к.
« 4	Взысканіе за нарушеніе постановленій о питейномъ сборѣ	—	2618 р. 63 к.
« 5	Взысканіе за истребленіе или порчу контрольныхъ снарядовъ	—	1 р. 50 к.
Итого питейнаго дохода			1078912 р. 49 к.

Табачный доходъ по § 5.

Ст. 1 а.	Акцизь съ табака	—	6734 р. 9 к.
« 2 а.	Плата за акцизные патенты	—	19168 р. 85 к.
« 2 б.	Дополнительный сборъ на квартирныя повинности	—	3141 р. 50 к.
« 3	Взысканіе за нарушеніе табачнаго устава	—	242 р. 43 к.
Итого табачнаго дохода			29286 р. 87 к.

Нефтяной доходъ по § 7.

Ст. 1	Акцизь съ освѣтительныхъ нефтяныхъ массъ	—	93029 р. 93 к.
« 2	Сборъ съ нефтепромышленниковъ за сдачу освѣтител. нефтян. маслъ подъ охрану акцизнаго надзора	—	600 р. —
Итого нефтянаго дохода			93629 р. 93 к.

Спичечный доходъ по § 8.

Ст. 1	Акцизь съ зажигательныхъ спичекъ	—	49600 р. —
« 2	Патентный сборъ съ фабрикъ	—	150 р. —
« 3	Взысканіе за нарушеніе постановленій объ акцизѣ съ зажигательныхъ спичекъ	—	20 р. —
Итого спичечнаго дохода			49770 р. —
Всего акцизныхъ доходовъ			1,251,599 р. 29 к.

Д] Таможенные пошлины.

Таможенный доходъ

§ 9 ст. 1 а.	Таможенные пошлины по Европейской границѣ	—	734 р. 70 к.
« « 1 е.	Таможенные пошлины по Приморской области	—	252734 р. 30 к.
« « 5	Слѣдующая въ пользу казны часть суммы, выручаемой отъ продажи конфискованныхъ товаровъ и лошадей, а также отъ взыскиваемой пени съ тайно-провозителей	—	4139 р. 96 к.
§ 10 ст. 4	Канцелярскія пошлины и сборы за составленіе и выдачу разныхъ документовъ (таможенныхъ документовъ)	—	11 р. 57 к.
§ 32 ст. 7	Возвратъ расходовъ, производимыхъ за счетъ частныхъ мѣстъ и лицъ	—	214 р. 84 к.
Итого таможенныхъ доходовъ			257,835 р. 37 к.

Е] Каботажный сборъ.

Каботажный сборъ по § 15.

Ст. 7	Сборы съ товаровъ и судовъ въ портахъ (каботажный сборъ съ иностранныхъ судовъ и лодокъ)	—	—
-------	--	---	---

въ Приамурскомъ краѣ]	—	—	17411 р. 71 к.
Ст. 18 Сборъ съ паровыхъ котловъ и локобилей			1302 р. 77 к.
		Итого	18714 р. 48 к.

Ж) Поступленія по Министерству Земледѣлія и Государственныхъ Имуществъ.

По Департаменту Государственныхъ Земельныхъ Имуществъ.

§ 21 ст. 8. Отъ оброчныхъ статей	—	—	18756 р. 7 к.
§ 27 Доходы отъ продажи недвижимыхъ имуществъ	—	—	4857 р. 54 к.
§ 35 ст. 1 а. Взысканія и штрафы	—	—	3 р. 27 к.
		Итого	23616 р. 88 к.

По Департаменту Земледѣлія и Земельныхъ улучшеній.

§ 21 ст. 10 Отъ котиковаго промысла	—	—	8 р. 2 к.
« « 11 За добычу морской капусты и рыбы [въ Приамурскомъ краѣ]	—	—	104506 р. 42 к.
« « 14 Отъ казенныхъ изданій	—	—	10 р. —
§ 35 ст. 1 а. Взысканія и штрафы	—	—	33 р. 38 к.
« « « 5 Отъ продажи негоднаго и ненужнаго движимаго имущества	—	—	489 р. 20 к.
« « « 6 Случайныя поступленія	—	—	3221 р. 59 к.
		Итого	108268 р. 61 к.

По Лѣсному Департаменту.

§ 21 ст. 8 Отъ оброчныхъ статей	—	—	306 р. —
§ 22 ст. 1 Отъ продажи лѣса	—	—	286440 р. 9 к.
« « 4 Отъ побочныхъ пользованій	—	—	36656 р. 48 к.
« « 5 Взысканія за нарушеніе лѣснаго устава	—	—	1361 р. 48 к.
§ 35 ст. 5 Отъ продажи негоднаго движимаго имущества	—	—	80 р. 18 к.
		Итого	324844 р. 23 к.

По Горному Департаменту.

§ 21 ст. 3 в. Подесятиной платы съ частныхъ золотыхъ приисковъ	—	—	17110 р. 60 к.
« « 5 Отъ аренды каменноугольныхъ копей	—	—	1525 р. —
« « 6 Отъ рудныхъ отводовъ и отъ желѣзной и цинковой руды	—	—	294 р. —
§ 24 ст. 1 а. Отъ продажи издѣліи по частнымъ заказамъ	—	—	9 р. 55 к.
« « 10 Отъ продажи соли	—	—	26 р. 88 к.
§ 35 ст. 1 в. За нарушеніе разныхъ установленій (Горнаго устава)	—	—	640 р. 41 к.
		Итого	19606 р. 44 к.

Всего по Министерству Земледѣлія и Государственныхъ Имуществъ — 476336 р. 16 к.

З) Паспортный сборъ съ китайцевъ и корейцевъ. Паспортнаго сбора съ китайцевъ и корейцевъ поступило въ отчетномъ году и зачислено по смѣтѣ Департамента Государственнаго Казначейства:

а) Налога въ казну	—	—	77516 р. 40 к.
б) На возмѣщеніе расходовъ по выдачѣ паспортовъ	—	—	5962 р. 80 к.

в] Штрафовъ за несвоевременный обменъ билетовъ	2698 р. —
За визированіе національныхъ паспортовъ китайцевъ и корейцевъ	— — — 7676 р. 10 к.
	<hr/> Всего 93,853 р. 30 к.

И) Сборъ за заграничные паспорта.

За 655 заграничныхъ паспортовъ взыскано въ 1899 году:	
Въ Инвалидный капиталъ	— — 5831 р. 50 к.
Въ Государственный доходъ	— — 318 р. —
	<hr/> Всего 6149 р. 50 к.

Менѣе 1898 г. на 532 руб.

К) Отправленіе натуральныхъ повинностей.

1) **Дорожная повинность** въ Приморской области состоитъ:

а) въ содержаніи въ исправности пяти постоянныхъ сухопутныхъ почтовыхъ трактовъ въ Южно-Уссурійской округѣ, а именно: Посьетскаго, Сучанскаго, Анучинскаго, Полтавскаго и Рыболовскаго на общемъ протяженіи 596 верстъ. Переправы чрезъ рѣку поддерживаются на паромахъ.

Отбываніе населеніемъ этой повинности обходится ему въ годъ, по смѣтнымъ приблизительнымъ соображеніямъ:

Для Посьетскаго тракта (Отъ Раздольнаго до Новокіевска 185 верстъ)	въ 3200 руб.
„ Сучанскаго (Отъ ст. Хилково до сел. Владиміро-Александровскаго 145 в.)	въ 3000 р.
„ Анучинскаго (Отъ г. Никольскъ-Уссурійскаго до уроч. Анучина 103 в.)	въ 2160 р.
„ Рыболовскаго (Отъ г. Никольскъ-Уссурійскаго до Камень-Рыболова 103 в.)	въ 1125 р.
„ Полтавскаго (Отъ Никольска-Уссурійскаго до ст. Полтавской 60 в.)	въ 843 руб.
	<hr/> Итого въ 10380 руб.

б) въ исправномъ содержаніи существующихъ проселочныхъ дорогъ между населенными пунктами въ Южно-Уссурійской округѣ и нѣкоторыми селеніями въ Хабаровской, имѣющихъ общее протяженіе — 746 верстъ.

Стоимость этой повинности можетъ быть оцѣнена въ годъ въ 3700 р.

в) въ проложеніи зимней дороги по Амуру отъ Хабаровска до Николаевска и обстановкѣ таковой указательными вѣхами на протяженіи 898 верстъ

Стоимость этой повинности ежегодно приблизительно опредѣляется въ 2245 р.

г) въ районѣ 4 сѣверныхъ округъ: Петропавловской, Гижигинской, Охотской и Анадырской въ устраиваніи по зимнему почтовому тракту дорожныхъ юртъ или поваренъ для ночлеговъ и остановокъ, въ ежегодномъ ихъ ремонтрованіи, заготовкѣ дровъ и завозкѣ ююлы, въ постановкѣ указательныхъ вѣхъ въ открытыхъ мѣстахъ и тундрахъ на протяженіи 3810 верстъ.

Оцѣнить эту дорожную повинность по неизмѣнью данныхъ не представляется возможнымъ.

2) **Подводная повинность** заключается въ Южно-Уссурійской округѣ:

а] въ выставленіи отъ населенія подводъ для войскъ при ихъ передвиженіяхъ въ лѣтнее время изъ мѣстъ расквартированія частей въ лагерные подвижные сборы, а по окончаніи таковыхъ обратно, при передвиженіяхъ отдѣльныхъ воинскихъ командъ, партій новобранцевъ, увольняемыхъ въ запасъ арміи нижнихъ чиновъ, вѣхъ линіи какъ водныхъ сообщеній, такъ и Уссурійской желѣзной дороги. *)

*) За каждую подводку военная часть уплачиваетъ прогоны наличными деньгами по числу верстъ, которыя подвода проходитъ, по 4 коп. съ версты на лошадь во время съ 1 Марта по 1 Ноября, а въ остальное время года по 3 коп.

б) въ выставленіи натурой отъ селеніи междудворныхъ подводъ внѣ селеніи почтовыхъ трактовъ, желѣзной дороги и водныхъ сообщеніи должностнымъ лицамъ гражданскаго и военнаго вѣдомства при ихъ поѣздкахъ по дѣламъ службы. Стоимость этой повинности можетъ быть оцѣнена въ годъ въ 12200 руб.

в) въ выставленіи наймомъ на счетъ населенія каждой волости обывательскихъ подводъ при волостяхъ и другихъ центральныхъ селеніяхъ для служебныхъ разъѣздовъ чиновъ земской полиціи, чиновъ сельской медицины и чиновъ судебного вѣдомства, а также должностныхъ лицъ сельскаго и волостнаго управленія.

Стоимость этой повинности можетъ быть оцѣнена въ 20800 р. въ годъ.

Въ Хабаровской и Удской округѣ съ населеніемъ, главнымъ образомъ, расположеннымъ вдоль Амура, заключается въ доставленіи проѣзжающимъ чинамъ сельской медицины, полиціи и мѣстнымъ церковнымъ причтамъ лѣтомъ лодки съ двумя или тремя гребцами отъ русскаго селенія до ближайшаго инородческаго стойбища и отъ одного стойбища до другого, а зимою въ сторону отъ почтоваго тракта — одной или двухъ парть собакъ; по тракту же всѣмъ этимъ чинамъ выдаются почтовые лошади. Селенія крестьянскія окрестностей г. Хабаровска и лежація по долинамъ Хору и Кинъ выставляютъ подводы подобно Южно-Уссурійской округѣ.

Въ округахъ Охотской, Гижигинской, Петропавловской, и Анадырской подводную повинность несутъ лишь пункты съ русскимъ и осѣдлымъ инородческимъ населеніемъ. Бродячіе инородцы освобождены отъ несенія этой повинности. Она заключается въ доставленіи нарты съ собаками отъ одного жилища пункта до другого; въ виду громаднхъ разстояній между ними (среднее 95 верстъ, а бываетъ 250, 300 и 400 верстъ) повинность эта для населенія крайне обременительна. На населеніи сѣверныхъ округъ лежитъ, какъ натуральная повинность, доставленіе такъ называемой Камчатской почты, которая, начиная съ 1899 г., стала ходить по 3 раза въ зиму. Правительство отпускаетъ по 6 коп. съ версты за каждую парту, чѣмъ облегчаетъ до нѣкоторой степени населенію не легкую повинность.

На Командорскихъ о-вахъ населеніе поставляетъ лодки съ гребцами при объѣздахъ окружной администраціи для надзора за промыслами, но повинность эта здѣсь совершенно незначительна.

3) **Арестантская этапная повинность** на внутреннихъ дорогахъ въ области незначительна, такъ какъ большею частью арестантовъ провозятъ по желѣзной дорогѣ, а также на рѣчныхъ [баржахъ] и морскихъ пароходахъ.

4) **Снабженіе квартирами** и квартирными потребностями проходящихъ военныхъ частей отбывается населеніемъ лишь въ рѣдкихъ отдѣльныхъ случаяхъ при передвиженіи войскъ.

5) **Снабженіе разными потребностями войскъ**, находящихся въ лагеряхъ и на маневрахъ, заключается въ доставленіи топлива и подстилочнаго матеріала.

6) Утвержденными Г. Приамурскимъ Генераль-Губернаторомъ 19 Ноября 1898 г. правилами объ охраненіи лѣсовъ отъ пожаровъ, по § 4 пункту б. установлена еще одна натуральная повинность для всего населенія, заключающаяся въ назначеніи бесплатныхъ рабочихъ отъ станицъ, селеніи и инородческихъ стойбищъ для ежегоднаго опаливанія осенью телеграфной линіи полосой въ 20 саж. ширины. Приблизительно принимая во вниманіе цѣну рабочихъ рукъ въ дорогое осеннее время и протяженіе телеграфныхъ линій, эта повинность должна оцѣниваться для Южно-Уссурійской округи свыше 7700 руб., для Уссурійской казачьей свыше 3100 руб., для Хабаровской округи свыше 5800 руб., для Удской округи свыше 2300 руб., въ общемъ для всей Области до 19000 руб. въ годъ.

III. Общественное Благоустройство и Благочиніе.

А. Общественныя и казенныя зданія. Количество зданій въ городахъ и тѣхъ округахъ, относительно которыхъ имѣются свѣдѣнія, видно изъ слѣдующей таблицы:

НАЗВАНІЯ ГОРОДОВЪ И ОКРУГЪ.	Церквей.		Часовень.		Молебенъ.		Домовъ.		Нежил. хъ зданій.		Фанзовыхъ построекъ.		Ивородчск. юргъ.		ИТОГО.	
	Камен.	Деревян.	Камен.	Деревян.	Молебенъ.	Кумирень	Камен.	Деревян.	Камен.	Деревян.	Камен.	Деревян.	Деревян.	Берест.	Камен.	Деревян.
Г. Владивостокъ . . .	1	4	—	—	3	1	317	1435	67	466	25	285	—	—	410	2191
« Хабаровскъ . . .	2	2	—	—	—	1	50	974	19	761	—	82	—	—	72	1819
« Никольскъ-Уссур.	2	2	1	—	—	—	137	1218	45	930	—	50	—	—	185	2200
« Николаевскъ . . .	—	2	—	—	1	—	1	436	—	—	—	—	—	—	1	439
« Охотскъ . . .	—	1	—	3	—	—	—	56	—	113	—	—	—	—	—	173
Окр. Южно-Уссур.	—	53	2	5	—	4	220	10165	99	10306	—	4236	—	—	321	24769
« Уссур.-казачья . .	—	7	—	—	—	—	—	2000	—	—	Свѣдѣній	—	нѣтъ	—	—	—
« Хабаровская . . .	—	8	—	14	—	—	—	964	—	993	—	578	232	87	—	2876
« Удская . . .	—	9	—	10	—	—	—	239	—	514	—	9	—	422	—	1193
« Петропавловская .	—	9	—	27	—	—	—	912	—	—	Свѣдѣній	—	нѣтъ	—	—	—
(съ г. Петропавлов.)	—	—	—	—	—	—	—	—	—	—	—	—	—	—	—	—
« Охотская . . .	—	—	—	14	—	—	—	146	—	647	—	—	—	684	—	1498
« Гижигинская . . .	—	—	—	—	—	—	—	—	—	—	—	—	—	—	—	—
« Анадырская . . .	—	—	—	—	—	—	—	—	—	—	—	—	—	—	—	—
« Горный . . .	—	—	—	—	—	—	—	—	—	—	—	—	—	—	—	—
Командорскіе о-ва . .	—	—	—	—	—	—	—	—	—	—	—	—	—	—	—	—

Въ отчетномъ году произведены слѣдующія постройки и сооруженія по Приморской области:

По Гражданскому Вѣдомству

Во Владивостокѣ закончена постройка зданія Восточнаго Института, Казначейства и Русско-Китайскаго Банка, въ Хабаровскѣ — Женской Гимназіи.

Въ г. Владивостокѣ закончена обработка изысканій по дальнѣйшему развитію Владивостокскаго Коммерческаго порта въ бухтахъ Улисса, Патрокла и въ Амурскомъ заливѣ противъ Первой и Второй рѣчекъ.

Для облегченія выгрузки и нагрузки коммерческихъ судовъ построена каменная набережная въ 220 саж. длины. Составлены также проекты по устройству пакгаузовъ и приступлено къ заготовкѣ матеріаловъ и сдачѣ работъ по сооруженію пакгаузовъ.

По Военному Вѣдомству.

Въ кр. Владивостокъ.

1] Построены два одноэтажныхъ, деревянныхъ, обшитыхъ оцинкованнымъ желѣзомъ, подъ таковою же крышею, провіантскихъ магазиновъ для Интендантства на м. Эгершельдъ.

2] Построены два деревянныхъ, подъ тесовою крышею, отхожихъ мѣста.

3] Построенъ каменный одноэтажный сарай, подъ желѣзною крышею, для храненія 100 заряженныхъ минъ въ бухтѣ Діомидъ.

4] Построенъ деревянный, обшитый оцинкованнымъ желѣзомъ, подъ таковою же крышею, сарай для храненія 200 незаряженныхъ минъ въ бухтѣ Діомидъ.

5] Построены два деревянныхъ барака подъ желѣзною крышею, для размѣщенія роты пѣхоты и артиллеріи, при Ларионовскихъ батареяхъ на Русскомъ островѣ.

6] Одноэтажное фанзовое, подъ желѣзною крышею, приспособлено подъ временное офицерское помѣщеніе.

7) Одноэтажное, деревянное, подъ деревянною крышею, приспособлено подъ помѣщеніе нижнихъ чиновъ.

8) Одноэтажное, досчатое, подъ желѣзною крышею, приспособлено подъ помѣщеніе нижнихъ чиновъ.

9) Два тесовыхъ отхожихъ мѣста, подъ тесовою же крышею.

10) Тесовый сарай, подъ таковою же крышею.

11] Землянка, обшита горбылями, подъ таковою же крышею.

12] Одноэтажный, подъ желѣзною крышею, сарай для храненія Артиллерійскаго имущества на г. Русскихъ.

13] Т о ж е.

14] Т о ж е.

15] Два блиндированныхъ погреба подъ деревянною крышею для храненія пороха на горѣ Русскихъ.

16] Одноэтажное, деревянное подъ желѣзною крышею, приспособлено подъ помѣщеніе нижнихъ чиновъ.

17] Двухэтажная каменная казарма, подъ желѣзною крышею, для нижнихъ чиновъ Крѣпостной Артиллеріи.

18] Одноэтажная каменная кухня со столовою, подъ желѣзною крышею, для 6-й роты Крѣпостной Артиллеріи.

19] Одноэтажный каменный штабъ-офицерскій флигель, подъ желѣзною крышею, для 6-й роты Артиллеріи.

20] Тоже, для 1-го старшаго и 3-хъ младшихъ офицеровъ 6-й роты Крѣп. Артиллеріи.

21] Каменный колодезь при зданіяхъ 6-й роты Крѣпостной Артиллеріи.

22] Одноэтажная казарма, подъ желѣзною крышею, для 5-й казачьей сотни 1 Читинскаго полка.

23] Тоже, кухня со столовою.

24] Тоже, офицерскій флигель.

25] Тоже, двѣ конюшни.

26] Колодезь при зданіяхъ 5-й казачьей сотни 1-го Читинскаго полка.

27] Одноэтажная каменная казарма, подъ желѣзною крышею, для нижнихъ чиновъ вылазочной батареи.

28] Тоже, кухня со столовою.

29] Тоже, офицерскій флигель для одного старшаго и трехъ младшихъ офицеровъ вылазочной батареи.

30] Колодезь при помѣщеніяхъ вылазочной батареи.

31] Двухэтажная каменная казарма, подъ желѣзною крышею, для нижнихъ чиновъ 3-го баталіона Крѣпостнаго полка.

32] Тоже, для нижнихъ чиновъ 4-го баталіона Крѣпостнаго полка.

33] Т о ж е.

34] Одноэтажная каменная, подъ желѣзною крышею, кухня со столовою для 4-го баталіона Крѣпостнаго полка.

35] Три двухэтажныхъ каменныхъ офицерскихъ флигеля, подъ желѣзною крышею, для офицеровъ Крѣпостнаго полка

36] Одноэтажная каменная казарма, подъ желѣзною крышею, для нижнихъ чиновъ 5-го баталіона Крѣп. полка на Русскомъ островѣ.

37] Одноэтажная кухня со столовою, подъ желѣзною крышею, для 5-го баталіона Крѣпостнаго полка.

Въ Южно-Уссурійской округѣ: каменныхъ казармъ: 23, госпиталей 1, складовъ 8, колодцевъ 9; деревянныхъ: казармъ 6, складовъ 3. Кромѣ того: 1] Двухэтажный каменный офицерскій флигель для 4-хъ штабъ-офицеровъ Стрѣлковыхъ полковъ № 4-й.

- 2] Двухэтажный каменный офицерскій флигель, для 4-хъ ротныхъ командировъ или 8-ми младшихъ офицеровъ Стрѣлковыхъ полковъ № 5.
- 3] Двухэтажный каменный офицерскій флигель, для 4-хъ ротныхъ командировъ или 8-ми младшихъ офицеровъ Стрѣлковыхъ полковъ № 6.
- 4] Двухэтажный каменный офицерскій флигель, для 4-хъ ротныхъ командировъ или 8-ми младшихъ офицеровъ Стрѣлковыхъ полковъ № 8.
- 5] Одноэтажный каменный флигель 5-й горной батареи, для 3-хъ младшихъ и одного старшаго офицеровъ.
- 6] Одноэтажная каменная столовая съ кухней на 1 батал. 4 Вост. Сиб. Стрѣлковаго полка.
- 7] Одноэтажная каменная казарма, для 8-й роты 4 Вост. Сибир. Стрѣл. полка.
- 8] Одноэтажная каменная казарма, для сотни 1-го Читинскаго казачьяго полка.
- 9] Одноэтажная каменная столовая, для 1-го Читинскаго казачьяго полка.
- 10] Кирпичный цейхгаузъ, для 1-го Вост. Сибир. Артиллерійскаго летучаго парка.
- 11] Кирпичное зданіе, для мастерскихъ 1-го Вост. Сибир. Летучаго Артиллерійскаго парка.
- 12] Конюшня каменная на 168 лошадей, для 1-го Читинскаго казачьяго полка.
- 13] Конюшня каменная на 85 лошадей, для 1-го Читинскаго казачьяго полка.
- 14] Каменное двухэтажное зданіе съ двумя одноэтажными пристройками, для администраціи лазарета.
- 15] Камелное двухэтажное зданіе прачешной съ одноэтажной пристройкой бани, для мѣстнаго лазарета.

Въ г. Хабаровскѣ: для Вост. Сибир. Сапер. баталіона: 1) каменная казарма для телеграфной роты, 2) каменная казарма для нестрѣльчихъ и помѣщ. клас. учеб. команды, 3) деревянная прачешная съ экипажными сараями, 4) каменный офицерскій флигель, 5) дерев. отхожее мѣсто;

Для бывшаго 10-го В. С. линейнаго баталіона: 6) дерев. отхожее мѣсто, 7) то же.

По Морскому Вѣдомству

Въ г. Владивостокѣ.

- 1] Желѣзные зданія: угольныхъ сараевъ на южномъ берегу бухты Золотой Рогъ 4.
- 2] Деревянные зданія: на островѣ Скрыплевъ—баня 1, шлюпочный сарай 1.
- 3] Каменные зданія: а) на островѣ Скрыплевъ: караульный домъ съ маякомъ 1 и пороховой погребъ.
- б) въ Мин. Арт. городкѣ: пороховыхъ складовъ и мастерскихъ 18.
- 4] Сооруженія: Колодцевъ опускныхъ каменныхъ въ Госпитальной пади 2, Заборъ каменный вокругъ Минно-Артиллерійскаго городка 1, Узкоколейная желѣзная дорога отъ бухты въ Минно-Артиллерійскій гор. 1.

УССУРІЙСКАЯ ЖЕЛѢЗНАЯ ДОРОГА.

Работы, произведенныя на Уссурійской желѣзной дорогѣ въ 1899 году.

Пути сообщенія.

№ по пор.	Наименованіе сооруженій.	Отмѣтка о состояніи работъ.
1	Для подъемки полотна, уширенія пути и отсыпки бровокъ произведено земляныхъ работъ куб. с. 32254.	Работа закончена

2	Подвозка и уборка 157,00 куб. саж. земли на территории коммерческаго порта на ст. Владивостокъ, съ устройствомъ полотна путей - - - - -	Работа закончена въ 1899 году.
3	Для засыпки оврага Хабаровской пристани произведено земляныхъ работъ куб. 7602,61 - - -	Работа окончена.
4	Тоже для устройства станціонныхъ площадокъ тамъ же, куб. саж. 909,10 - - - - -	Т о ж е
5	Для балластировки пути вывезено и убрано въ путь балласта куб. саж. 20284 - - - - -	Т о ж е
6	Для подъемки и устройства новыхъ мостовъ устроены обходные пути на верстахъ: 69, 386, 408, 466, 489, 511, 584 всего куб. саж. 7914,00 - - -	Работа закончена.
7	Сдѣлано въ откосахъ выемокъ на 239,556 и 559 верстахъ дренажныхъ колодцевъ шт. 9, уложено трубъ пог. саж. 208 и дренажа куб. саж. 165,87 - - -	Работа окончена.
8	Устройство дренажа на 85 верстѣ для осушенія ползучаго косогора - - - - -	Работа въ производ.
9	Устройство подь путями на ст. Владивостокъ каменнаго лотка отв. 0,30 с. - - - - -	Работа закончена.
10	Тоже, подь путями на 1-й верстѣ отв. 0,20 с. - - -	Т о ж е
11	Устройство каменнаго моста отв. 0,50 саж. на 15 верстѣ, съ устройствомъ обходнаго пути. - - -	Т о ж е
12	Тоже, отверстіемъ 1.00 саж. на 57 верстѣ - - -	Т о ж е
13	Увеличеніе существующаго 36 саж. моста на р. Лефу на 156 верстѣ—на 9 саженой - - - - -	Работа нач. въ 1898 г. закон. въ 1899 г.
14	Передѣлка мостовъ на трубы на 58 и 69 верстахъ, отверстіемъ 1.00 саж. каждая - - - - -	Работа окончена въ 1899 г.
15	Подъемка каменныхъ мостовъ на высоту отъ 0.35 до 1.00 саж. съ перекладкою устоевъ на верстахъ: 57, 59, 66, 67, 70, 71, 77, 78, 345, 365 - - - - -	Т о ж е
16	Постройка каменнаго моста отв. 1.00 саж. на 21 верстѣ - - - - -	Работа окончена.
17	Постройка деревянныхъ мостовъ взамѣнъ сгнившихъ на верстахъ: 386, 408 и 584 всего 3 моста - - -	Т о ж е
18	Тоже, на верстахъ: 489 и 511 - - - - -	Работа въ производ.
19	Приспособленіе Уссурийскаго моста подь конную ѣзду, съ устройствомъ сигнализациі - - - - -	Работа окончена въ 1899 году.
20	Приспособленіе моста черезъ рѣку Бикинь на 495 верстѣ, для конной ѣзды - - - - -	Т о ж е
21	Тоже, черезъ рѣку Иманъ на 389 верстѣ - - -	Работа нач. въ 1898 г. а окон. въ 1899 г.
22	Устройство въѣздовъ на мостъ черезъ рѣку Подхоронокъ на 629 верстѣ - - - - -	Работа въ производ.
23	Тоже, на мостъ черезъ рѣку Хорь на 638 верстѣ	Т о ж е
24	Тоже, на мостъ черезъ рѣку Кія на 650 верстѣ -	Т о ж е
25	Устройство металлическихъ затворовъ на переѣздѣ Свѣтланской улицы въ г. Владивостокъ - - -	Построенъ въ 1899г.
26	Расширеніе ст. Владивостокъ съ устройствомъ водоснабженія - - - - -	Работа въ производ.
27	Постройка деревянной набережной на пристани Хабаровскъ пог. саж. 40,00 - - - - -	Работа въ производ.
28	Устройство на ст. Шмаковка плотины и новаго колодца при водоемномъ зданіи - - - - -	Работа нач. въ 1898 г., окон. въ 1899 г.
29	Устройство плотины на рѣкѣ Кулешевкѣ для обезпеченія водоснабженія ст. Спасская - - - - -	Работа закончена.
30	Устройство полузапрудъ у Суифунскихъ щекъ на 84 верстѣ - - - - -	Работы въ производ.
31	Укладка и удлиненіе путей: на разѣздѣ: Первая Рѣчка 160 п. с. на ст. Надеждинская 261 п. с. « раз. Кипарисовъ 192 п. с. « ст. Раздольное « раз. Барановскомъ 25 п. с. « раз. Дубининскомъ 50 п. с. « ст. Мур.-Амурск. 317 п. с.	Работа окон. въ 1899 г. Т о ж е Т о ж е Т о ж е Т о ж е Т о ж е
32	Укладка разѣздныхъ и дополнительныхъ путей: на станціи Черниговка 324 пог саж. « « Усури 300 « « « раз. Монастыр. 250 « « « « Хорь 250 « «	Работа въ производ. Уложены въ 1899 г. Т о ж е Работа въ производ.
33	Укладка новыхъ стрѣлокъ: на раз. Монастырице 2 шт. « ст. Черниговка 2 « « « Усури 2 « на раз. Красная рѣчка 2 « « « Хорь 2 « « станціи Дормидонтовка 1 « « « Духовская 1 «	Работа закончена

	на стан. Корфовская	1 шт.	
	« « Хабаровскъ	11 «	
	« « Хабар. прист.	4 «	
34	Устройство на ст. Хабаровскъ шоссеиной дороги		Работа закончена.
	пог. саж. 123.00	- - - -	
35	Постройка новыхъ сторожевыхъ домовъ: на фельдшерскомъ покосѣ въ г. Владивостокѣ и на верстахъ: 2, 5, 6, 12, 62, 79, 99 и 212 всего штукъ 9	- -	Работа окончена.
36	Тоже на верстахъ: 382, 403, 424, 474, 527, 531, 549, 558, 565, 594, 60, всего 11 штукъ	- -	Домъ во Владивосто- кѣ окон. въ 1899 г остальные въ произв
37	Устройство каменной сторожевой будки у Иманскаго моста, площадью 5.06 кв. саж.	- -	Работа окончена.
38	Постройка ледниковъ при казармахъ на раз. Первая рѣчка, раз. Кипарисовъ и на верстахъ: 81, 88, 224, 256, 326, 399, 436, 547, 568 и 613	- -	Работа окончена.
39	Постройка желѣзныхъ пакгаузовъ для хранения грузовъ на ст. Хилково, Никольское, Невельская, Черниговка, и Бикинъ, всего шт. 5	- -	Работа въ производ.
40	Постройка желѣзныхъ пакгаузовъ, для хранения грузовъ на ст. Духовская и Корфовская	- -	Построены въ 1899г
41	Построена изъ волнистаго желѣза участковая кладовая на ст. Владивостокъ, площадью 15.75 кв. с.		Работа окончена.
42	Тоже деревянная кладовая на ст. Никольское 15 кв. саж. и ст. Спасская 18 кв. саж.	- -	Работа окончена въ
43	Постройка деревянныхъ кузницъ на ст. Владивостокъ и Никольское шт. 2	- -	1899 году.
44	Постройка навѣса для пожарнаго обоза у главныхъ мастерскихъ на ст. Никольское, площадью 10 кв. саж.	- -	
45	Постройка сараевъ для пожарныхъ инструментовъ на станціяхъ: Иловайская, Розенгартовка, Хабаровскъ и Хабаровскъ-пристань всего штукъ 4	- -	Работа окончена.
46	Постройка на ст. Никольское деревяннаго обшитаго желѣзомъ сарая для съемныхъ воинскихъ приспособленій, площадью 20 кв. саж.	- -	Работа нач. въ 1898 г., окон. въ 1899 г.
47	Устройство кладовой и инструментальной при депо на станціи Никольское	- -	Работа окончена.
48	Постройка кладовой и сарая при водоподъемномъ зданіи ст. Шмаковка, площадью 7.50 кв. саж.	- -	Работа окончена.
49	Построена при паровозномъ зданіи на ст. Вяземская деревянная обшитая гофрированнымъ желѣзомъ кузница, площадью 12 кв. саж.	- -	Работы начаты въ 1898г., окончены въ 1899 году.
50	Постройка кирпичнаго паровознаго зданія на 6 стойлъ на ст. Муравьевъ-Амурскій	- -	
51	Расширеніе главныхъ мастерскихъ на ст. Никольское пристройкою новыхъ зданій и паровозной сборнои на 4 стойла	- -	Работа въ производ Работа нач. въ 1898 г оконч. въ 1899 г.
52	Постройка кирпичнаго зданія мастерскихъ при депо на ст. Муравьевъ-Амурскій, площадью 52.73 кв.с.		
53	Постройка кирпичнаго жилого дома на ст. Владивостокъ, площадью 21.58 кв. саж.	- -	Т о ж е
54	Постройка на ст. Никольское двухъ деревянныхъ жилыхъ домовъ для семейныхъ мастеровыхъ, площадью каждый 34.60 кв. саж.	- -	Т о ж е
55	Постройка на ст. Спасское вчернѣ деревяннаго жилого дома, площадью 24.00 кв. саж.	- -	Построены въ 1899г
56	Постройка деревяннаго жилого дома для жандармовъ на ст. Спасская, площадью 9.00 кв. саж.	- -	Оконченъ въ 1899 г.
57	Постройка на ст. Никольское двухъ деревянныхъ жилыхъ домовъ, каждый площадью 34.60 кв. саж. и службъ при нихъ	- -	Работа закончена.
58	Постройка второго этажа кирпичнаго жилого дома на ст. Владивостокъ, площадью 22.91 кв. саж.	- -	Работа окончена въ 1899 году.
59	Постройка на ст. Муравьевъ-Амурскій деревяннаго жилого дома, площадью 42.50 кв. саж.	- -	Работы начаты въ 1898 г., окончены въ 1899 году.
60	Тоже, площадью 43.20 кв. саж.	- -	
61	Постройка на ст. Никольское кирпичныхъ жилыхъ домовъ, площадью 250 кв. саж. и казармъ, площадью 490 кв. саж. для штаба желѣзно-дорожнаго баталіона.	- -	Работа въ производ.
62	Куплены на ст. Иманъ деревянный жилой домъ, площадью 24 кв. саж. и сарай 73.20 кв. саж.	- -	
63	Постройка на ст. Вяземская кирпичнаго жилого дома, площадью 72.00 кв. саж.	- -	Работа нач. въ 1898 г., окон. въ 1899 г.
64	Купленъ и отремонтированъ деревянный жилой домъ на ст. Вяземская въ два этажа, площадью 26 кв. саж.	- -	

65	Постройка на ст. Вяземской кирпичнаго жилого дома, площадью 45.40 кв. саж. - - - -	Работа нач. въ 1898 г., окон. въ 1899 г.
66	Постройка кирпичнаго зданія для конторы главныхъ мастеровыхъ на ст. Никольское, площадью 26.02 кв. саж. - - - -	Т о ж е
67	Постройка 2-хъ сарайчиковъ и 2-хъ отхожихъ мѣстъ при жилыхъ домахъ на ст. Никольское - -	Работа окончена.
68	Сдѣлана деревянная пристройка къ школѣ на ст. Никольское, площадью 9.83 кв. саж. - - - -	Работы начаты въ 1898 г., а окончены въ 1899 г.
69	Тамъ же сдѣлана кирпичная пристройка къ зданію 2-й роты на ст. Никольское - - - -	
70	Устройство двухъ ротныхъ дворовъ на ст. Никольское и Бикинѣ - - - -	Работа въ производ. Къ работ. приступл.
71	Постройка бани на ст. Вяземская - - - -	
72	Постройка бани на ст. Духовская, площадью 6.22 кв. саж. - - - -	Работа окон. въ 1899 г.
73	Постройка ледника, сарая и помойной ямы при жиломъ домѣ № 6 на ст. Владивостокъ - - - -	Работа закончена.
74	При жиломъ домѣ съ пассажирскимъ помѣщеніемъ на ст. Хилково построены: ледникъ, сарай, отхожее мѣсто и помойная яма - - - -	Работа окончена.
75	Постройка при помѣщеніи кондукторовъ на ст. Никольское: сарая, отхожаго мѣста и помойной ямы -	Работа окончена въ 1899 г.
76	Постройка кирпичнаго зданія для приѣмнаго покая на ст. Владивостокъ, площадью 39.32 кв. саж. -	Работа въ производ.
77	Сдѣлана кирпичная пристройка къ больницѣ на ст. Муравьевъ-Амурскій - - - -	Работы еще произв. Къ работ. приступл.
78	Постройка службъ при означенной больницѣ -	
79	Постройка вчернѣ деревянной кухни при приѣмномъ покоѣ на ст. Вяземская - - - -	Вчернѣ окончена.
80	Постройка деревянной покойницкой при больницѣ на ст. Никольское, площадью 4 кв. саж. - - - -	Работа окончена въ 1899 году.
81	Постройка при больницѣ на ст. Никольское двухъ деревянныхъ сараевъ общаю площадью 13.12 кв. саж.	
82	Постройка ледниковъ: на ст. Раздольное одинъ деревянный « « Спасская одинъ деревянный и два каменныхъ - - - - « « Муравьевъ-Амурскій три каменныхъ - - - -	Работы окончены.
83	Постройка отхожаго мѣста при пассажирской платформѣ на ст. Иманъ - - - -	
84	Устройство дворовыхъ оградъ при жилыхъ домахъ на ст. Никольское п. с. 1294.40 - - - -	Т о ж е
85	Устройство двухъ стрѣлочныхъ будокъ на стан. Хилково - - - -	Т о ж е
86	Тоже на ст. Духовская 2 шт., Корфовская 2 шт., Хабаровскъ 2 и Хабаровскъ-пристань 1, всего 7 шт. -	Т о ж е
87	Устройство теплыхъ будокъ надъ водоразборными кранами на станиіяхъ: Никольское, Свягино, Шаповка, Спасское, Прохаско, Усури, Мурав.-Амурскій, Иманъ - - - -	Построены въ 1899 году.
88	Тоже на ст. Дормидонтовка, Духовская, Корфовская и Хабаровскъ—всего шт. 4 - - - -	Т о ж е
89	Постройка вѣсоваго помоста на товарной платформѣ ст. Никольское - - - -	Работа нач. въ 1898 г., окон. въ 1899 г.
90	Устройство на ст. Хабаровскъ вѣсоваго помоста для вагонныхъ вѣсовъ - - - -	Работа окончена.

ЖЕЛѢЗНОДОРОЖНАЯ ВѢТКА НИКОЛЬСКЪ-ГРАНИЦА.

Положеніе работъ по постройкѣ этой вѣтви къ 1 Ноября 1899 г. заключалось въ слѣдующемъ:

Отлужденіе имуществъ было окончено, земляныя работы произведены въ количествѣ 170,000 куб. саж., укрѣплено откосовъ выемокъ 300 кв. саж. и устроены временныя дороги протяженіемъ въ 37 верстъ.

Изъ искусственныхъ сооружений окончено 25 каменныхъ мостовъ отверстіемъ въ 1 и 2 сажени, 3 моста отверстіемъ въ 5 саж., каменный мостъ отверстіемъ въ 30 сажень на Раковкѣ и 9 каменныхъ трубъ. Каменная кладка искусственныхъ сооружений тоже окончена. Кромѣ того уложено 8 временныхъ желѣзныхъ трубъ и построено 20 погонныхъ саж. временныхъ деревянныхъ мостовъ.

Верхнее строение этой вѣтви представляется въ слѣдующемъ видѣ: уложено рельсового пути по готовому полотну, протяженіемъ въ 101 версту, по обходному пути до границы въ 5 верстѣ и затѣмъ вывезено балласта до 7,000 куб. саж. Телеграфъ на этой вѣтви устроенъ въ одинъ проводъ на 100 верстѣ. При этомъ устроено также временное телефонное сообщеніе на разстояніи 18 верстѣ.

Окончены постройкою 10 казармъ и 10 полуказармъ и устроено 10 перѣздовъ и 7 колодцевъ. Окончены также всѣ пассажирскія зданія кромѣ штукатурки, всѣ пассажирскія и товарныя платформы, паровозное зданіе, кромѣ столярныхъ работъ, водоемныя и водоподъемныя зданія и всѣ жилые дома, кромѣ внутренней штукатурки.

На станціи Никольское Уссурійской жел. дороги производились до 1 Ноября 1899 г. работы по расширенію сборной большихъ мастерскихъ, какой работы сдѣлано было 65%, приступлено было также къ постройкѣ механическаго отдѣленія тѣхъ же мастерскихъ площадью 178,25 кв. саж. и матеріальнаго склада площадью 133,50 кв. саж. Всѣ водоснабженія окончены; уложено 20 переводовъ; семафоры доставлены, поворотный кругъ и вѣсовой помостъ находились въ сборкѣ. По вѣтви находилось въ движеніи 15 паровозовъ и собрано 120 штукъ платформъ.

Въ 1899 г. на всемъ протяженіи вѣтви было открыто движеніе поѣздовъ и вѣтка отъ ст. Никольскъ до 93 версты сдана въ эксплуатацію Уссурійской желѣзной дороги и открыта для общественнаго пользованія.

УССУРІЙСКАЯ ЖЕЛѢЗНАЯ ДОРОГА.

Протяженіе главнаго одиночнаго пути отъ Владивостока до пристани на Амурѣ въ Хабаровскѣ — — — 721 верст.

Всего же сѣтъ Усс. ж. д. имѣеть путей 799,87 «

Къ концу 1899 г. протяженіе телеграфной линіи=721 в. съ 2 проводами.

Линія колокольной сигнализіи между Владивостокомъ 1-й Рѣчкой и др. мѣст. 6 в. Телефонная линія на нѣкоторыхъ станціяхъ всего 56 вер. 400 саж. Линія электрической сигнализіи къ водокачкамъ — 21 вер. 95 саж. Телеграфныхъ аппаратовъ было 72 съ 623 элементами. Число паровозовъ было 85 вагоновъ пассажирскихъ было 56, почтовыхъ вагоновъ 3, багажныхъ вагоновъ 8, вспомогательныхъ вагоновъ 6, товарныхъ крытыхъ 925, платформъ 526, цистерн. 4, для пороха 2, спеціальн. для друг. товаровъ 8. Главная мастерская была въ Никольскѣ, а малыя при депо Муравьевъ-Амурскій и Вяземское при нихъ было 89 станковъ для обработки металловъ и дерева; среднее годовое число мастеровыхъ и чернорабочихъ — 828.

Дѣятельность и доходность дороги усматривается изъ слѣдующихъ отчетныхъ данныхъ:

Пробѣгъ поѣздовъ:	число		пробѣгъ	
	1898 г.	1899 г.	1898 г.	1899 г.
Почтово-пассажирскихъ	1134	1559	244903	325773
Товаро-пассажирскихъ	1058	808	171562	98406
Экстр. для част. лицъ	1	1	329	16
Товарныхъ —	2778	3992	493908	715215
Воинскаго движенія	76	106	14001	22101
Хозяйст. движ.: служ.	239	138	22539	17449
остальн.	9458	7943	261877	257332
Всѣхъ поѣздовъ	14,744	14,547	1,209,119	1439292

Средній суточный пробѣгъ всѣхъ поѣздовъ на версту дороги въ 1898 г. равнялся 4,62, а въ 1899 г. — 5,48.

Средній составъ поѣздовъ:	вагоновъ		осей			
	1898 г.		1899 г.			
	груз.	порожн.	груз.	порожн.	1898 г.	1899 г.
Пассажирскихъ	9,9	1,5	9,8	0,7	35,5	35,3
Товарныхъ	15,5	8,3	16,1	8,4	47,9	49,3
Военскихъ	24,3	2,2	22,7	4,8	54,7	56,3
Служебныхъ	6,7		7,3		18,8	21,0
Хозяйствен. движенія	23,1		24,5		46,2	49,0
Всѣхъ поѣздовъ	19,1		20,2		42,7	44,9

Пробѣгъ паровозовъ:	1898 г.	1899 г.
Во главѣ поѣздовъ	1,321,892 верстѣ	1,546,745 вер.
Въ томъ числѣ двойн. тягою	112,773 „	102,283 „
Одиночными паров.	72,455 „	84,745 „
Въ резервѣ	27,919 „	16,790 „
На маневрахъ	327,200 „	419,710 „
Итого	1,749,466 „	2,067,990 „

На отопленіе паровозовъ пошло 13,518,27 куб. саж. дровъ на 224,068 р. 55 к. и 302,681 пуд. каменнаго угля на 26,088 р. 01 к.

Перевезено:

Пассажировъ:

Платныхъ	I кл.	4,490	взросл.	272	дѣт.	всего	4,762
„	II кл.	33,834	„	1,745	„	„	35,579
„	III кл.	231,930	„	3,177	„	„	235,107
По тарифу для рабочихъ		—		—		„	3,854
Переселенцевъ		—		—		„	30,772
По льготному тарифу		—		—		„	124
По воинскому „	[I кл. 63, II кл. 1,624 и III кл. 31 381]						33,068
Арестанты и конвойные		—		—		—	2,045
Итого платныхъ пассажировъ							310,198

(въ 1898 г. 266,515)

По бесплатнымъ билетамъ.

Пассажировъ	I кл.	—	—	—	325
„	II кл.	—	—	—	2,517
„	III кл.	—	—	—	18,029
„	IV кл.	—	—	—	31,400
Всего бесплатныхъ пассаж.					52,271

(въ 1898 г. 48,324)

Грузовъ:

Большою скоростью:

багажа	—	—	—	—	205,032
посылокъ и товаровъ	—	—	—	—	13,709
животныхъ	—	—	—	—	755

Малою скоростью:

товаровъ	—	—	—	—	18,037,136
грузовъ по воинскому тарифу	—	—	—	—	1,659,523

Въ томъ числѣ общее количество перевезенныхъ животныхъ 118,583 пуд. [5044 шт.]

Изъ нихъ перевез. по воинскому тарифу 25,200 пуд. [1,258 шт.]

Служебныя перевозки	—	—	—	—	42,925,096
Всего					62,241,251 пуд.

По направленію отъ Владивостока къ Хабаровску перевезено грузовъ малой скорости 12,866,129 пуд. и обратно—6,830,530.

Доходы дороги.

Сборъ съ пассажировъ и перевозокъ по тарифа больш- шой скорости	—	—	—	518,678
Сборъ съ перевозокъ по тарифамъ малой ско- рости	—	—	—	1,667,267 р. 38 к.
Прочіе сборы, зависящіе отъ движенія	—	—	—	124,551 р. 02 к.
Отдача въ наемъ земель	—	—	—	6,093 р. 52 к.
Отдача во временное пользованіе и въ наемъ под- вижного состава	—	—	—	36,385 р. 50 к.
Доходъ отъ пропуска чужого подвиж. состава	—	—	—	7,429 р. 59 к.
Сборъ съ телеграфа	—	—	—	5,811 р. 61 к.
Доходъ отъ продажи стараго имущества	—	—	—	1,081 р. 26 к.
Разныя поступленія (сборъ съ буфетовъ, отъ про- дажи изданій и проч.)	—	—	—	7,132 р. 59 к.
Доходъ отъ таксировки служебныхъ перевозокъ	—	—	—	192,578 р. 22 к.
Общая сумма дохода				2,567,009 р. 66 к.

По сравненію съ 1898 г. на 510,574 р. 94 к. больше
 На 1 версту дороги приходится 3560 р. 34 к. (въ 1898 г.—2852 р.
 20 к.), на 100 поѣздо—версть 178 р. 72 к. (въ 1898 г.—170 р. 08 к.)
 и на 10,000 вагоно-осе-версть—398 р. 41 к.

Расходы дороги.

Расходы центрального Управленія, коммерческаго отдѣла и общіе расходы Управленія	—	—	—	75,975 р. 10 к.
Управленіе дорогою, врачебная и матеріальныя части	—	—	—	471,494 р. 55 к.
Надзоръ за путемъ и зданіями, ремонтъ и содер- жаніе ихъ	—	—	—	1,164,759 р. 31 к.
Движеніе, телеграфъ и телефоны	—	—	—	544,422 р. 89 к.
Тяга поѣздовъ и ремонтъ подвижного состава	—	—	—	1,202,998 р. 31 к.
Особые обязательныя расходы	—	—	—	257,339 р. 47 к.
Расходы, вызванныя чрезвычайными обстоятельст- вами	—	—	—	56,080 р. —
Расходы по финансовымъ и дополнительнымъ обо- ротамъ и предпріятіямъ	—	—	—	334 р. 85 к.
Расходы отъ таксировки служебныхъ перевозокъ	—	—	—	154,558 р. 72 к.
Итого расхода				3,927,964 р. 05 к.

Въ 1898 г. было расходу 3,493,806 р. 11к. т. е. на 434,157 р. 24 к.
 больше.

На 1 версту дороги расхода приходится 5448 р., на 100 поѣздо—
 версть—273 р. 49 к. на 10,000 осе-версть вагоновъ—609 р. 40 к.

Грунтовыя дороги.

Въ 1899 г. производились слѣдующія дорожныя работы, начатыя въ пре-
 дыдущемъ году: 1] устройство колесной дороги отъ г. Хабаровска до дер.
 Березовской, 2] тоже отъ дер. Гродеково до желѣзно-дорожной станціи Ду-
 ховской и 3] тоже отъ Хабаровска до дер. Матвѣвки.

На трехлѣтній кредитъ въ 50,000 р. ассигнованный въ 1899 г. по §
 10 фонда вспомогательныхъ предпріятій Сибирской желѣзной дороги, присту-
 плено въ отчетномъ году къ слѣдующимъ работамъ:

- 1] Дорога отъ Шмаковки до Тихменево 20 версть
- 2] « « Свіягина « Бѣльцово 39 «
- 3] « « Бѣльцово « Степановки 14,7 «

- 4] Мостъ на р. Лефу купленъ у жел. дор.
- 5] Желѣзнодорожный мостъ на р. Кіѣ, приспособленъ для колесной ѣзды и сигнализациі.

Кромѣ того въ 1899 г. производились слѣдующія дорожныя работы:
а] ремонтъ мостовъ по тракту Никольскъ—Хилково, на что отпущено по смѣтѣ земскихъ повинностей 7924 р. 90 к. б] постройка мостовъ на р. Сибичвань у деревни Новолитовской и на протокѣ „Озерко“ у дер. Душкино по Сучанскому тракту, на что отпущено 2903 р. 4 к. в] грунтовая дорога между селеніями Гродеково—Павленково на р. Кіѣ въ пособіе населенію отпущено по 125 руб. на верству по § 29 ст. 9 смѣты Мин. Внут. Дѣлъ всего 2375 р. г] грунтовая дорога между селеніями Георгіевскимъ и Александро-Михайловскимъ на р. Кіѣ, отпущено 3000 руб.

Изысканія сдѣланы въ 1899 г. слѣдующихъ дорогъ:

- а] параллельной дороги къ почтовому тракту между сел. Раздольнымъ и уроч. Новокіевскимъ, б] обходной дороги между сел. Раздольнымъ и Никольскъ—Уссурійскимъ.

Водные пути сообщенія.

Въ теченіи 1899 г. продолжались работы по улучшенію судоходныхъ условій рѣкъ Амурскаго бассейна. Обстановка фарватера по Амуру и Уссури, произведенная въ предыдущіе годы, пополнялась и исправлялась. На наиболѣе затрудняющихъ судоходство перекатахъ устроены судоходные посты, указывающіе посредствомъ подъемныхъ сигналовъ наименьшую глубину водъ на перекатахъ. Въ узкихъ извилистыхъ частяхъ рѣкъ устроены пропускные посты, которые и находились въ отчетномъ году въ дѣйствиі. Всѣ судоходные знаки освѣщались въ теченіе навигаціоннаго времени до 1-го Октября. Для освѣщенія знаковъ содержались рѣчные сторожа, участки которыхъ составляли въ среднемъ 6—8 версты. Наблюденіе за исправнымъ освѣщеніемъ имѣеть техническій надзоръ, т. е. начальники дистанцій, ихъ помощники и десятники.

По расчисткѣ фарватера отъ камней и корчей были произведены въ предѣлахъ Приморской области въ 1899 г. слѣдующія работы:

На р. Уссури, въ устьѣ р. Имы на Графскомъ перекатѣ извлечено 15 кубовъ корчей, которыя ежегодно наносятся вновь.

На Нижне-Васильевскомъ плессѣ убрано 3 камня (до 350 куб. фут.). Близъ станицы Козловской извлечено камня до 600 куб. фут. У пос. Венюковского 175 куб. фут. камня.

Почта. См. прил. № 11.

Въ отчетномъ году въ Области было 13 почтово-телеграфныхъ конторъ, 14 почтово-телеграфныхъ отдѣленій, 1 временное почт. телегр. отдѣленіе, 3 телеграфныхъ отдѣленій и 2 вспомогательныхъ телеграфныхъ отдѣленій, 70 почтовыхъ ящиковъ, 75 аппаратовъ, 3011 элементовъ; чиновниковъ почтово-телеграфныхъ работало 248, низшихъ служителей 154. Протяженіе проводовъ равнялось въ отчетномъ году 4797 верстъ., протяженіе линій 225³/₄ вер.

Движеніе почтовой и телеграфной корреспонденціи въ 1899 г. видно изъ помѣщенной въ приложеніи за № 11 таблицы.

Почтово-телеграфный доходъ въ Приморской области въ 1899 г. равнялся 669,954 руб. въ томъ числѣ 140,210 р. почтового дохода, 414,291 р. за телеграммы внутренней корреспонденціи и 115,463 р. — международной.

Расходъ по вѣдомству почтъ и телеграфовъ достигъ 235,913 р.

Въ Приморской области къ началу отчетнаго года существовали слѣдующіе сухопутные почтовые тракты:

А. въ Южно-Уссурійской округѣ:

- 1] Отъ Никольска до Камень-Рыболова, 6 станцій (считая и конечные пункты), лошадей содержалось 40, контрактная плата—23127 р. 25 к.

2] Отъ Раздольнаго до Новокіевска и Посьета 10 станцій, 60 лошадей контрактная плата—31,990 рублей.

3] Отъ Осиновки до Анучина 4 станціи, 16 лошадей, контрактная плата 10,400 рублей.

4] Отъ Никольска до Полтавки 3 станціи, 28 лошадей, контрактная плата—15,400 рублей.

5] Отъ Владивостока до Владиміро-Александровскаго 9 станцій, 36 лошадей, контрактная плата 21,440 рублей.

Въ отчетномъ году открытъ трактъ Ольгинскій отъ Владиміро-Александровскаго до п. Св. Ольги: 13 станцій, 52 лошади, контрактная плата 31,097 рублей.

Б. Въ Хабаровской и Удской округахъ зимній почтовый трактъ по р. Амуру, между Николаевскомъ и Хабаровскомъ, состоявшій къ началу отчетнаго года изъ 51 станціи съ 267 парами лошадей, контрактная плата 100209 рублей 33 коп.

Зимній почтовый трактъ отъ Хабаровска по направленію къ Благовѣщенску въ границахъ Приморской области до станціи Новгородской, куда лошади выводятся Хабаровскимъ почтосодержателемъ.

Съ 1 Января 1899 г. на 49 станціяхъ тракта Хабаровскъ—Николаевскъ (за исключеніемъ конечныхъ пунктовъ) добавлено по 3-ей парѣ лошадей.

Почтовые сообщенія съ сѣверными округами поддерживаются на судахъ, какъ Добровольнаго флота, такъ и частныхъ, зафрактованныхъ казною, для перевозки казенныхъ грузовъ.

Зимою почтовое сообщеніе съ сѣверными округами производится черезъ Иркутскъ—Якутскъ: разъ въ мѣсяць до Охотска и съ 1899 г. еще три раза въ зиму изъ Охотска до Петропавловска черезъ Гижигу; изъ Гижиги же трижды въ зиму—до Маркова.

Народная нравственность.

Число преступленій и количество осужденныхъ лицъ по Приморской области видны изъ таблицы за № 9.

Выдается въ отчетномъ году случай, когда потребовалось примѣненіе военно-полевого суда для преступленія, взволновавшаго населеніе Области: хунхузы напали на мирныхъ землевладѣльцевъ манзъ близъ станицы Полтавки.

Мировыя инстанціи стали послѣ введенія судебной реформы ближе къ населенію, гражданскіе споры выясняются скорѣе. Въ Окружномъ судѣ замедляется рѣшеніе дѣлъ лишь громадностью территоріи Области, несовершенствомъ путей сообщенія и малочисленностью судебного персонала.

Съ 1 Января 1899 г. образована Владивостокская Епархія, которая выдѣлена изъ Благовѣщенской и Камчатской. Въ составъ новой епархіи входитъ весь Южно-Уссурійскій край до с. Лутковскаго и казачьяго поселка Буссе-вскаго, сѣверныя округа: Петропавловская, Охотская, Гижигинская, Анадырская, Командорскіе о-ва и о-въ Сахалинъ. Мѣстопробываніе Преосвященнаго и Консистеріи въ г. Владивостокѣ.

Въ отчетномъ году положено начало учрежденію въ Приморской области перваго женскаго монастыря съ миссіонерскими цѣлями, въ мѣстности близъ г. Никольскъ-Уссурійскаго.

На 1 Января 1900 г. въ Приморской области состояли: 1 монастырь (мужской), 92 церкви; при этомъ 27 церквей вѣдѣнія Благовѣщенской Епархіи, остальные въ предѣлахъ Владивостокской Епархіи; изъ общаго числа церквей 13 построено въ 1898 г. и 13 въ 1899 г.

Въ 1899 г. церкви были построены въ слѣдующихъ селеніяхъ и пунктахъ: Душкино, Халкидонъ, Фроловка, Кролевецъ, Хорольское, Хвалынское, Свято-Троицкій монастырь, Никольскій вокзалъ Уссур. жел. дор., Бѣльцово, Поповка, Петровка Владивостокской епархіи и на мысѣ Чныррахъ и въ г. Хабаровскѣ [тюремная]—Благовѣщенской. Въ с. Фроловкѣ, Кролевецѣ, Хва-

льнянѣ и на Никольскѣ—Усс. вокзалѣ церкви построены на средства фонда имени Государя Императора Александра III, въ Хабаровскѣ тюремная построена на спеціальныя средства Тюремнаго Комитета. Прочія церкви воздвигнуты на частныя средства, собранныя съ благотворителей.

Кромѣ Владивостокскаго и Камчатскаго Епархіальнаго архіерея въ Области состояло на 1 Января 1900 г. слѣдующее число лицъ духовнаго званія: а) чернаго духовенства: игумень 1, іеромонаховъ 6, іеродиаконовъ 2, иноковъ 5; б) бѣлаго духовенства: протоіереевъ 5, священниковъ 76, протодиаконовъ 1, діаконовъ 10, иподіакона 2, псаломщиковъ 79, заштатный псаломщикъ 1.

Расколь.

См. прилож. № 5.

Раскольниковъ разныхъ сектъ въ Области въ отчетномъ году 2771 чел. Изъ раскольничьихъ сектъ въ Приморской области существуютъ: приемлющіе священство [259 ч. или 9⁰/₀], безноповщинскія секты—признающіе браки [521 ч. или 18⁰/₀], непризнающіе браки [1210 ч. или 44⁰/₀], молокане [387 ч. или 14⁰/₀], іудействующіе [300 ч. или 11⁰/₀] и старообрядцы [84 ч. или 3⁰/₀].

Арестанты и тюремные замки.

Движеніе арестантовъ въ тюрьмахъ Приморской области въ 1899 г. было слѣдующее:

1] Во Владивостокской тюрьмѣ къ 1-му Января 1899 г. состояло 179 м. 1 ж., въ томъ числѣ 67 м. срочныхъ, 103 м. 1 ж. подсудимыхъ и 9 м. пересыльныхъ. Въ зимнее время, въ виду остановки пароходныхъ сообщеній съ Сахалиномъ и невозможности транспортировать туда осужденныхъ въ каторгу иногда скопленіе арестантовъ доходило до 240 челов. На 1 Января 1900 г. состояло 198 м. 1 ж., въ томъ числѣ подсудимыхъ 98 м. 1 ж., пересыльныхъ 17 м., срочныхъ 83 м.

2] Въ Никольскѣ—Уссурійской тюрьмѣ къ 1 Января 1899 г. состояло 74 ч. въ теченіи года прибыло 153 ч., убыло 173 ч. на 1 Января 1900 г. оставалось 54 чел.

3] Въ Николаевскомъ тюремномъ замкѣ содержалось въ теченіи 1899 г. арестантовъ: подслѣдственныхъ 121 м. 1 ж., срочныхъ 75 м., пересыльныхъ 302 м. 16 ж., а всего 498 м. 17 ж.

4] Въ Хабаровской тюрьмѣ на 1 Января 1899 г. состояло 200 муж. 8 жев. На 1 Января 1900 г. 91 м. 1 ж., въ томъ числѣ подъ судомъ и слѣдствіемъ: 50 м. 1 ж., срочныхъ 35 м., пересыльныхъ 7 м.

Пожары.

(прилож. № 6)

Почти половина убытковъ, понесенныхъ отъ пожаровъ въ 1899 г. во всей Области, падаетъ на г. Никольскѣ—Уссурійскій. Обстоятельство это объясняется тѣмъ, что до переименованія села Никольскаго въ городъ тамъ не было подлежащаго надзора за постройками, и онѣ возводились безъ всякаго соблюденія правилъ строительнаго устава. Причинами пожаровъ были въ большинствѣ случаевъ неисправности печей и трубъ. На легкое распространеніе огня вліяли скученность многихъ построекъ и плохое состояніе пожарнаго обоза. Новое городское управленіе обратило вниманіе на эти существенныя стороны въ городскомъ хозяйствѣ, наняло спеціальнаго архитектора для наблюденія за постройками и привело въ лучшее состояніе пожарный обозъ. Въ началѣ года послѣдній состоялъ изъ 2 машинъ, 8 бочекъ и 1 телѣги съ баграми и пожарными инструментами. Все это было и ветхо и неисправно. Городскимъ управленіемъ въ теченіи года передѣланы и исправлены телѣги, куплено нѣсколько топоровъ, исправлены обѣ машины и поставлены новые рукава; законтрактовано на годъ 6 лошадей, выстроены теплый сарай для машинъ и бочекъ и приспособлено тутъ же помѣщеніе для 6—7 человекъ пожарной команды.

Во Владивостокѣ было 9 пожаровъ, по сумма убытковъ довольно значительна 36,895 р. Пожарный обозъ остался безъ переменъ противъ 1898 г. и состоялъ изъ 21 человекъ команды; 3 машинъ, 7 бочекъ, 20 лошадей. Расходъ на содержаніе обоза былъ слѣдующій: на содержаніе личнаго состава и обмундированіе 5,987 р. 90 к., на покунку и содержаніе лошадей 6,086 р. 48 к., на ремонтъ и содержаніе обоза 2113 р. 94 к.; на содержаніе помѣще-

нія 203 р. 80 к. на пособіе Вольному Пожарному Обществу 1144 р. 25 к., а всего 15,536 р. 37 к.

Въ отчетномъ году открыто въ Владивостокѣ Вольное Пожарное О-во. Команда была сформирована лишь въ Декабрѣ 1899 г. и дѣятельность ея началась лишь со слѣдующаго года.

Въ Николаевскѣ было всего 5 пожаровъ, давшихъ незначительный убытокъ въ 850 руб. Состояніе пожарной команды оставалось то же самое. Слабое устройство городского пожарнаго обоза побудило мѣстныхъ обывателей возбудить ходатайство объ учрежденіи Вольнаго Пожарнаго Общества. Дѣятельность его началась лишь съ 1900 г.

Въ Хабаровскѣ пожаровъ было больше, чѣмъ въ другихъ городахъ области; по количеству убытковъ Хабаровскъ занимаетъ третье мѣсто. Пожарный обозъ состоялъ изъ 16 чел., 4 машинъ, 5 бочекъ и 14 лошадей. Дружина Вольнаго Пожарнаго О-ва состояла изъ 72 членовъ и имѣла 10 бочекъ 1 пожарную ручную трубу съ 2 шлангами, дающую 30 вед. воды въ минуту, 13 багровъ, 3 щита, затѣмъ лѣстницы, ведра, топоры и т. п. Доходъ Вольнаго Пожарнаго о-ва равнялся въ 1899 г. 3128 руб. 26 коп., расходъ 2114 руб. 69 коп.

На Южно-Уссурійскую округу падаетъ 38 пожаровъ, причемъ убытокъ населенія достигъ 11,862 руб.; въ Уссурійской-Казачьей округѣ было 10 пожаровъ, давшихъ 7653 р. убытку, въ Хабаровской округѣ были 2 пожара съ 400 р. убытку, и въ Удской округѣ 4 съ 320 р. убытку.

Причиною пожаровъ было въ 26 случаяхъ дурное устройство печей, въ 32 случаяхъ—неосторожность, въ 9—поджогъ, въ 4—ударъ молніи, относительно остальныхъ 27 случаевъ причины пожаровъ не были установлены.

Обычные лѣсные пожары въ разныхъ мѣстахъ Области имѣли мѣсто и въ отчетномъ году; особенно сильнымъ былъ пожаръ въ урочищахъ Большой и Малый Чирки недалеко отъ Хабаровска. Площадь выгорѣвшаго тамъ лѣса приблизительно равна 6,000 десятинъ; въ урочищѣ „Хехцирскій переваль“ выгорѣло до 30 десятинъ. Для тушенія пожара пришлось спеціально послать изъ Хабаровска воинскую команду.

Разныя происшествія и народныя бѣдствія.

Особыхъ происшествій или народныхъ бѣдствій въ отчетномъ году не было.

Насильственныя и случайныя смерти.

См. прил. № 7.

Въ отчетномъ году было 246 жертвъ насильственной и случайной смерти; изъ этого числа на случайную смерть приходится 69 чел. или 28⁰/₀, на скоропостижную 46 чел. или 19⁰/₀, на убійство 69 чел. или 28⁰/₀, самоубійство 28 чел. или 11⁰/₀ и найдено мертвыхъ тѣлъ 34 или 14⁰/₀.

По городамъ и округамъ жертвы случайной и насильственной смерти распределяются слѣдующимъ образомъ: на Южно-Уссурійскую округу приходится 61 чел. или 24⁰/₀, Уссурійскую-казачью 20 чел. или 8⁰/₀, Хабаровскую 16 чел. или 6,5⁰/₀, Удскую 10 чел. или 4,5⁰/₀, Владивостокъ 71 чел. или 29⁰/₀, Хабаровскъ 18 чел. или 7⁰/₀, Никольскъ-Уссурійскій 30 чел. или 12⁰/₀, Николаевскъ 18 чел. или 7⁰/₀ и Охотскъ 2 чел. или 1⁰/₀.

Богадѣльни и приюты.

Въ 1899 г. существовали тѣ же богадѣльни, что и въ предыдущемъ году. Значительное увеличеніе числа калѣкъ, получающихъ увѣчья, главнымъ образомъ, на различныхъ постройкахъ, производимыхъ въ краѣ,—побудило завѣдующія богадѣльнями благотворительныя общества расширить въ этомъ направленіи свою дѣятельность:

1] Владивостокское благотворительное общество еще въ 1897 г. приступило къ постройкѣ новаго зданія богадѣльни, которое въ отчетномъ году было закончено и открыто. Новое зданіе рассчитано на 24 кровати. На содержаніе богадѣльни поступаетъ пособіе отъ Городской Управы въ размѣрѣ

1000 руб. Въ богадѣльнѣ было призрѣваемо въ теченіе отчетнаго года 10 м. и 17 жен., изъ нихъ выбыло 2 м. 3 ж. и къ 1 Января 1900 г. осталось 8 м. 14 ж. Всего на богадѣльню израсходовано въ 1899 г. 2916 р.

2] Богадѣльня въ г. Николаевскѣ содержится частью на средства города, частью же попеченіемъ мѣстной благотворительности; призрѣвалось до 15 мужчинъ и 5 женщинъ одновременно; зданіе приходитъ въ ветхость.

3] Въ дѣтскомъ убѣжищѣ Ея Императорскаго Высочества Великой Княгини Ксеніи Александровны въ гор. Владивостокѣ, къ 1 Января 1899 года состояло 3 мальч. 8 дѣвоч., въ теченіи года поступило 2 мальч. 14 дѣвоч., выбыло: 1 м. 9 д. и къ 1 Января 1900 г. состояло 4 м. 13 д. Содержаніе убѣжища обошлось въ 1995 р. 24 к.

4] Дѣтскій пріютъ въ г. Хабаровскѣ, содержавшійся на средства Хабаровскаго Благотворительнаго Общества, призрѣвалъ въ началѣ отчетнаго года 4 мальч. и 11 дѣвоч., въ теченіе года поступило 3 м. 3 д., выбыли 1 м. и 2 д. и къ концу года было 6 мальч. 12 дѣв.; Содержаніе ихъ стоило 3259 руб. 60 коп.

5] Въ г. Хабаровскѣ Благотворительное Общество даетъ ежемѣсячное пособіе бѣднымъ престарѣлымъ, увѣчнымъ, и неспособнымъ къ труду. Размѣръ пособія отъ 3 до 10 р. Пользовавшихся пособіями къ 1 Января отчетнаго года было 32 лица, въ теченіе года вновь поступило 21, слѣд., всего въ 1899 г. пользовались этими пособіями 53 чел. Въ теченіе года выбыло изъ числа такихъ пенсіонеровъ за смертью, отъѣздомъ и другимъ причинамъ 8 чел. Къ 1 Января 1900 г. пользовавшихся ежемѣсячными пособіями состояло 45 чел.; единовременныя денежныя пособія выданы 22 лицамъ. Расходъ на всѣ эти пособія равенъ 3584 р. 74 к.

6] Александро-Ксеніинская богадѣльня Россійскаго Общества Краснаго Креста въ г. Хабаровскѣ содержится на средства Великаго Князя Александра Михаиловича; призрѣваемыхъ было 10 чел.

7] Лепрозорія въ Николаевскѣ содержала 21 чел. прокаженныхъ; въ качествѣ прислуги состояло 4 каторжныхъ; помощь содержимымъ оказывалась благотворителями г. Николаевска и Обществомъ борьбы съ заразными болѣзнями.

8] Ночлежный пріютъ въ г. Владивостокѣ, открытый Благотворительнымъ Обществомъ посѣтило въ 1899 г. 13,774 чел. изъ числа которыхъ 247 чел. было принято бесплатно.

IV. Народное здравіе и общественное призрѣніе.

Врачи, фельдшера и повивальныя бабки. Въ отчетномъ году въ Области состояло 40 врачей гражданскаго вѣдомства, изъ нихъ: Врачебный Инспекторъ 1, Помощникъ его 1, Врачей для командировокъ 3, Окружныхъ врачей 8, сельскихъ врачей въ Южно-Уссурійской округѣ 4 и въ Хабаровской и Удской округахъ по 1, городскихъ врачей (Владивостокъ, Хабаровскъ, Николаевскъ) 3, городскихъ врачей (Владивостокская городская больница) 2, желѣзно-дорожныхъ 7, приисковыхъ 1, вольнопрактикующихъ 7 и женщина врачъ 1.

При окружныхъ врачахъ состояло: фельдшеровъ старшихъ 12, младшихъ 10, повивальныхъ бабокъ 10, при сельскихъ врачахъ фельдшеровъ 11 и повивальныхъ бабокъ 5, при городскихъ врачахъ фельдшеровъ 1. [Сверхъ того при Николаевской гражданской больницѣ состояло 2 фельдшера, при Владивостокской городской больницѣ 4 фельдшера и 2 акушерки, при Хабаровской городской больницѣ 3 фельдшера и 1 акушерка и при Никольской городской больницѣ 1 фельдшеръ и 1 акушерка, при тюрьмахъ 2, въ Уссурійской казачьей округѣ 6 фельдшеровъ, на золотыхъ приискахъ 14, при

желѣзнодорожныхъ врачахъ состояло: 20 фельдшеровъ и 3 фельдшерницы. Вольнопрактикующихъ фельдшеровъ было 4, повивальныхъ бабокъ 7.

Всего низшаго медицинскаго персонала было 119 человекъ.

Оспопрививателей, кромѣ лицъ врачебнаго званія, въ Области было 16.

Аптеки.

Для снабженія Области лекарствами въ отчетномъ году существовали 4 аптеки, а именно: 1 нормальная аптека въ г. Владивостокѣ съ 1 филиальнымъ отдѣленіемъ ея здѣсь-же; нормальная аптека въ г. Хабаровскѣ и по 1 сельской аптекѣ въ г. Никольскѣ-Уссурійскомъ Южно-Уссурійской округи и въ г. Николаевскѣ; число рецептовъ въ этихъ четырехъ аптекахъ было 52,057; выручено по рецептамъ 31,154 р. 80 к. и по ручной продажѣ 15,028 р. 95 к.; кромѣ того, аптеки находились также въ вѣдѣніи окружныхъ врачей Охотскаго, Гижигинскаго, Петропавловскаго и Командорскаго, и у окружныхъ фельдшеровъ, имѣвшихъ отдѣльное мѣстопробываніе отъ врачей, были фельдшерскія аптечки.

При желѣзнодорожномъ медицинскимъ персоналъ состояли аптеки для бесплатнаго отпуска лекарствъ желѣзнодорожнымъ служащимъ и рабочимъ, таковыя-же находились и при сельскихъ врачахъ, при лечебницахъ и фельдшерахъ, завѣдывающихъ отдѣльными участками, для бесплатнаго же отпуска лекарствъ сельскому населенію.

**Заболѣваемость и
врачебная помощь.**

Врачебная помощь въ отчетномъ году была оказана 66569 больнымъ, изъ коихъ умерло 1366, что составляетъ 2,05% всѣхъ пользованныхъ.

Изъ вышеуказаннаго числа зарегистрированныхъ по формамъ болѣзней больныхъ и умершихъ приходится на болѣзни:

	Пользовано:	Умерло:
Заразныя — — —	11612	661
Эпидемическія — —	1944	8
Паразитарныя — —	3567	2
Болѣзни орган. пищев. —	11223	214
« « дыханія —	7500	102
« кожи и клѣтчатки	5533	6
Травмат. поврежд. —	4745	19
Болѣзни нерв. системы —	4098	81
« орган. движенія —	2625	8
Разстройство общ. питанія	1897	105
Болѣзни глазъ — —	2236	1
« жен. пол. орган.	1150	4
« орган. слуха —	816	—
Термоэлект. заболѣв. —	647	14
Болѣзни орган. кровообращ.	412	30
« муж. полов. орган.	253	—
Новообразованія — —	418	13
Болѣзни беремен. и послѣрод.	344	11
« мочевыхъ органовъ	266	30
Отравленія — — —	266	17
Прочія болѣзни — —	4824	40
Кромѣ того на испыт.	193	—

Изъ заболѣвшихъ пользовано въ больницахъ 7094, изъ нихъ умерло 337 (°/о смертности 4,75); внѣ больницъ 59475 человекъ съ смертными исходами 1029.

При этомъ, на Южно-Уссурійскую округу приходится 41758 больныхъ или 62,7% всего числа больныхъ, Уссурійскую округу 1463 или 2,1%, Хабаровскую 8666 или 13,1%, Удскую 9986 или 15,0%, Охотскую 607 или 0,9%, Гижигинскую 758 или 1,1%, Петропавловскую 1904 или 2,8% и Командорскую 1427 или 2,1%.

**Судебно-медицин-
ская часть.**

По требованіямъ судебныхъ и административныхъ властей въ отчетномъ году въ Области произведено врачами 232 вскрытія мертвыхъ тѣлъ, причеиъ смерть признана насильственной въ 129 случаяхъ или въ 55,6⁰/₀; въ этомъ числѣ было самоубійствъ 14, убійствъ 79, остальные—же 139 случаевъ относятся къ смерти неумышленной или случайной.

Изъ упомянутыхъ 232 случаевъ вскрытія мертвыхъ тѣлъ опредѣлены:

1]	Смерть отъ удавленія въ	—	3	случаяхъ
2]	« « повѣшенія —	—	4	«
3]	« « раненія остр. оружіемъ		38	«
4]	« « « огнестр. оружіемъ		22	«
5]	« « ушибовъ, раздавленія —		32	«
6]	« « утопленія —	—	5	«
7]	« « задушенія —	—	4	«
8]	« « замерзанія —	—	2	«
9]	« « лишенія пищи	—	—	«
10]	« « отравленія	—	15	«
11]	« « сгорания —	—	4	«
12]	« « мертворожденія	—	8	«
13]	« « воспаленія —	—	27	«
14]	« « апоплексіи —	—	8	«
15]	« « разр. больш. кровен. сосуд.		8	«
16]	« « эксудатовъ —	—	11	«
17]	« « изъязвленія и пробод.	—	10	«
18]	« « омертвенія —	—	6	«
19]	« « неизвѣстныхъ причинъ —		25	«
			Итого	232 «

Освидѣтельствованій живыхъ людей въ отчетномъ году произведено 169, въ томъ числѣ для опредѣленія степени тяжести ранъ и др. поврежденій въ 100 случаяхъ, состоянія умственныхъ способностей въ 13 случаяхъ, растлѣнія и изнасилованія въ 7 случаяхъ, беременности въ 1 случаѣ и въ состояніи здоровья по другимъ судебнымъ вопросамъ въ 48 случаяхъ. Вещей и предметовъ было изслѣдовано 137.

Санитарная часть.

Надзоръ за санитарною частью въ Области находился въ вѣдѣніи полиціи совмѣстно съ врачами окружными и городскими, а въ городахъ также и городскихъ общественныхъ управленій. Въ виду появленія чумы въ Китаѣ и Японіи призывались къ дѣятельности комитетъ общественнаго здравія и санитарно-исполнительныя комиссіи; независимо отъ этого при появленіи заразныхъ болѣзней каждый разъ объявлялись по врачебной части во всеобщее свѣдѣніе правила о мѣропріятіяхъ къ предупрежденію и прекращенію болѣзней съ установленіемъ надзора за исполненіемъ указанныхъ мѣръ. О заболѣваемости и смертности на золотыхъ приискахъ за отчетный годъ имѣются свѣдѣнія относительно присковъ Амгунской К⁰, Ельцова и К⁰, Охотской К⁰, Приамурскаго Т-ва, Курбатова и К⁰, Т-ва Херпучи, Пузанова, Хрѣнова, Дикмана, Гершевича и Маркевича, на которыхъ наблюдаются слѣдующія болѣзни:

Роды болѣзней.	Число заболѣваній	% отноше- ніе къ об- щему числу заболѣваній
Болѣзни заразныя	239	3,2
« органовъ пищева- ренія	1118	14,6
« « дыха- нія	520	6,6
Мышечный ревматизмъ	745	9,9
Болѣзни кожи и клѣтчатки	506	6,7
« глазъ	58	0,9
« органовъ движенія	241	3,2
Разстройство общ. пита- нія	124	1,7
Ушибы и раны	668	8,9
Переменяющаяся лихорадка	379	4,8
Прочія болѣзни	2999	39,5
Итого	7597	100%

Умерло 50 челов. или 0,65% всѣхъ пользовавшихся. Число населенія въ отчетномъ году на означенныхъ пріискахъ было 6257 человекъ.

Оспопрививаніе.

Оспопрививаніемъ въ отчетномъ году занимались окружныя и городовыя врачи и фельдшера и 16 оспопрививателей; оно производилось также военными и морскими врачами и фельдшерами. Всего по имѣющимся свѣдѣніямъ привита оспа 12976 лицамъ (въ дѣйствительности больше). Матеріаломъ для оспопрививанія служить детритъ, выписываемый изъ телятниковъ Европейской Россіи, Японіи, Иркутска, Благовѣщенска, и въ рѣдкихъ случаяхъ гуманизированная лимфа.

Минеральныя воды.

Изъ минеральныхъ источниковъ въ Области по своимъ лечебнымъ свойствамъ и доступности для больныхъ болѣе имѣютъ значенія Анненскіе горячіе ключи въ Удской округѣ. Многочисленные горячіе ключи въ Камчаткѣ по отдаленному разстоянію мѣстности и неустройству имѣютъ значеніе лишь для мѣстнаго населенія.

За отчетный годъ по Анненскимъ водамъ доставлены слѣдующія свѣдѣнія:

Благоустройство водъ находящихся въ арендномъ содержаніи частнаго лица, значительно подвинулось впередъ устройствомъ новыхъ зданій, ремонтомъ старыхъ, установкой лучшихъ ваннъ и т. п. хотя многого еще не достаетъ для признанія состоянія ихъ удовлетворительнымъ. Въ сезонъ отчетнаго года воды посѣщены 153 лицами, изъ коихъ у 98 зарегистрированы формы болѣзней, отъ коихъ они пользовались водами съ слѣдующимъ успѣхомъ:

Форма болѣзней.	Число болѣ- ныхъ.	Выздоровѣло.	Улучшеній.	Безъ улучшеній	Безъ резуль- тата.	Ухудшеній.	Смерть.
Болѣзни органовъ пищева- ренія	18	—	16	—	2	—	—
Хрон. суст. ревматизмъ	12	3	6	—	3	—	—
« мышечный «	12	—	12	—	—	—	—
« воспаленіе суставовъ	2	—	2	—	—	—	—
Болѣзни органовъ дыха- нія	7	—	7	—	—	—	—
Нервныя болѣзни	5	—	2	—	3	—	—
Геморрой	1	—	—	—	1	—	—
Легочная чахотка	3	—	—	—	2	1	—
Болѣзни кожи и клѣтчатки	1	—	1	—	—	—	—
Сифились	10	—	10	—	—	—	—
Болѣзни женск. полов. органовъ	2	—	1	—	1	—	—
Разстройство общаго пита- нія	24	—	22	1	1	—	—
Болѣзни мочевыхъ органовъ	1	—	—	—	1	—	—
Итого	98	3	79	1	14	1	—

Больницы и дома
для умалишенныхъ.

Въ отчетномъ году въ Области состояло 37 больницъ и приемныхъ покоевъ гражданскаго вѣдомства съ 459 кроватями, а именно: 1 Николаевская гражданская больница на 30 кроватей (г. Николаевскъ), желѣзнодорожный приемный покой при ст. „Владивостокъ“ на 4 кровати, 1 желѣзнодорожная больница на ст. „Никольской“ на 30 кроватей, 1 желѣзнодорожный приемный покой на ст. „Спасской“ на 4 кровати, 1 желѣзнодорожная лечебница на ст. „Муравьевъ-Амурскій“ на 10 кроватей, 1 желѣзнодорожный приемный покой на ст. „Бикинъ“ на 2 кровати, 1 желѣзнодорожный приемный покой на ст. „Вяземской“ на 10 кроватей, 1 желѣзнодорожная больница на ст. „Хабаровскъ“ на 20 кроватей, 1 Владивостокская городская больница на 48 кроватей, частная лечебница для проститутокъ во Владивостокѣ на 25 кроватей, временная переселенческая больница во Владивостокѣ на 60 кроватей, тюремный приемный покой во Владивостокѣ на 6 кроватей, приемный покой для больныхъ проститутокъ въ г. Никольскѣ—Уссурійскомъ на 4 кровати, Хабаровская городская больница на 30 кроватей, тюремная лечебница въ г. Хабаровскѣ на 6 кроватей, 4 сельскихъ лечебницы въ Южно-Уссурійскомъ округѣ на 6 кроватей каждая (г. Никольскѣ—Уссурійскій, Камень—Рыболовъ, с. Черниговка, с. Владиміро-Александровское), сельская лечебница въ с. Нижне-Тамбовскомъ Хабаровской округи на 6 кроватей, городской приемный покой въ г. Никольскѣ—Уссурійскомъ на 2 кровати, частный приемный покой для больныхъ проститутокъ въ г. Николаевскѣ на 6 кроватей, 1 частный приемный покой для сифилитиковъ въ с. Ямскомъ Охотской округи на 10 кроватей, 3 лечебницы на приискахъ Амгунской золотопромышленной компаніи всѣ вмѣстѣ на 38 кроватей, 3 лечебницы на приискахъ Ельцова и К^о всѣ вмѣстѣ на 38 кроватей, 8 фельдшерскихъ приемныхъ покоевъ на приискахъ Стрѣтенскомъ, Петропавловскомъ, Неожиданномъ, Николаевскомъ, Пузанова, Гершевича и Маркевича, Викторскомъ—на 46 кроватей всѣ вмѣстѣ.

На содержаніе Николаевской гражданской больницы израсходовано 10900 руб. въ ней пользовано 312, умер. 48[⁰/₁₀₀ смертности 15,4]. На содержаніе 7 лечебныхъ заведеній желѣзно-дорожнаго вѣдомства израсходовано 93009 руб. 98 коп., въ нихъ пользовано 1179, умер. 19. На содержаніе Владивостокской городской больницы израсходовано 44700 руб. 23 коп., въ ней пользовано 657 чел. умерло 55. Во Владивостокской японской больницѣ для венерическихъ больныхъ пользовано 677, умершихъ не было, расходы по содержанію —13000 руб. Содержаніе Владивостокской переселенческой больницы обошлось въ 3506руб. 56 коп., въ ней пользовано 675 чел., умерло 89. На содержаніе Владивостокскаго тюремнаго покоя израсходовано 2225 руб., въ немъ пользовано 32 больныхъ, умерло 4. На содержаніе Никольскѣ—Уссурійскаго приемнаго покоя для проститутокъ израсходовано 4332 руб. въ немъ пользовано 71 человекъ. Содержаніе Хабаровской городской больницы обошлось 14999 руб. 26 коп., въ ней пользовано 2816 чел., умерло 46. Содержаніе Хабаровской тюремной лечебницы обошлось въ 2944 руб. 46 коп., пользовано въ ней 96 чел. и умерло 6. Содержаніе 4 сельскихъ лечебницъ Южно-Уссурійскаго округа обошлось въ 14883 руб., 7 коп. въ нихъ пользовано 303 чел., изъ нихъ умерло 30 чел. Содержаніе Нижне-Тамбовской сельской лечебницы обошлось въ 3771 руб. 72 к., пользовано въ ней 29 больныхъ, изъ коихъ умерло 4. Содержаніе Никольскѣ—Уссурійскаго приемнаго покоя обошлось въ 3166 руб. 15 коп., пользовано въ немъ было 16 человекъ, изъ нихъ умерло 2.

Въ 14 лечебныхъ заведеніяхъ на золотыхъ приискахъ пользовано 1852 больныхъ, изъ коихъ умерло 8. Стоимость содержанія 9 лечебныхъ заведеній на приискахъ составляетъ 33458 руб. 12 коп., стоимость содержанія остальныхъ 5 лечебныхъ заведеній на приискахъ не извѣстна.

Въ приемномъ покоѣ для проститутокъ въ г. Николаевскѣ пользов. 137, умершихъ не было.

Въ Ямской лечебницѣ пользовано 12 сифилитиковъ, изъ коихъ умерло 2.

Кромѣ того по недостатку гражданскихъ лечебныхъ заведеній больные гражданского вѣдомства пользовались въ лечебныхъ заведеніяхъ военно-сухопутнаго и морскаго вѣдомствъ. Такихъ пользованныхъ въ отчетномъ году было 496 челов., изъ коихъ умерло 27.

Но весьма значительное количество больныхъ, нуждающихся въ больничномъ леченіи, не имѣютъ возможности поступить въ лечебное заведеніе, частію по неимѣнію такового на мѣстѣ, частію за недостаточнымъ числомъ кроватей въ имѣющихся заведеніяхъ, что неблагоприятно отзывается на санитарномъ состояніи Области. Домовъ для умалишенныхъ въ Области нѣтъ. Поэтому душевно больные въ отчетномъ году пользовались частію на домахъ (30 челов. изъ коихъ умеръ 1), частію въ общихъ лечебныхъ заведеніяхъ разныхъ вѣдомствъ (41 челов. изъ нихъ умерло 6). Всего душевно-больныхъ за отчетный годъ зарегистрировано 71 человекъ, изъ коихъ умерло 7.

Амбулаторный приемъ больныхъ производился при лечебныхъ заведеніяхъ, при аптекахъ, находящихся въ вѣдѣніи окружныхъ врачей, и на квартирахъ врачей.

Болѣзни заразныя.

Что касается эпидемическихъ болѣзней, то въ отчетномъ году изъ нихъ болѣе значительное развитіе имѣли слѣдующія: оспа, дифтеритъ съ крупомъ, корь, коклюшъ, гриппъ, брюшной тифъ, дезинтерія, заушница, крупозное воспаленіе легкихъ. Остальныя заразныя болѣзни, кромѣ эпидемическаго менингита, азіатской холеры и сапа, которыя вовсе не наблюдались, встрѣчались въ видѣ спорадическихъ случаевъ.

При этомъ распредѣленіе заразныхъ болѣзней по округамъ Области въ отчетномъ году можетъ быть представлено въ слѣдующей таблицѣ:

НАЗВАНІЕ БОЛѢЗНЕЙ.	Гдѣ болѣзнь была наблюдаема.	Число случаевъ.	Число смерт. исходовъ.	% смертности.
Оспа натурал.	Въ Южно-Уссурійской округѣ - - - -	88	11	12,5
	Уссурійской-казачьей - - - -	—	—	—
	Хабаровской - - - -	267	155	58,0
Скарлатина	Николаевской - - - -	7	2	28,5
	Южно-Уссурійской округѣ - - - -	91	10	10,9
	Уссурійской - - - -	—	—	—
Дифтеритъ	Хабаровской - - - -	185	40	24,8
	Николаевской - - - -	2	—	—
	Южно-Уссурійской - - - -	131	—	—
	Уссурійской - - - -	11	—	—
Крупъ	Хабаровской - - - -	2	2	100
	Николаевской - - - -	3	1	33,3
	Южно-Уссурійской - - - -	19	7	36,8
	Уссурійской - - - -	—	—	—
Корь	Хабаровской - - - -	7	4	57,1
	Николаевской - - - -	2	—	—
	Гижигинской - - - -	—	—	—
	Южно-Уссурійской - - - -	489	17	3,4
	Уссурійской - - - -	—	—	—
	Хабаровской - - - -	57	5	8,7
Коклюшъ	Гижигинской - - - -	88	—	—
	Николаевской - - - -	8	—	—
	Петропавловской - - - -	826	71	8,5
	Командорской - - - -	452	35	7,7
	Анадырской - - - -	—	—	—
Гриппъ.	Южно-Уссурійской - - - -	628	21	3,3
	Уссурійской - - - -	1	—	—
	Хабаровской - - - -	78	—	—
	Южно-Уссурійской - - - -	1998	11	0,5

Гриппъ.	Уссурійской округѣ	-	-	-	-	50	—	—
	Хабаровской	-	-	-	-	192	—	—
	Николаевской	-	-	-	-	219	1	0,4
	Охотской	-	-	-	-	215	13	6,0
	Гижигинской	-	-	-	-	65	2	3,0
	Петропавловской	-	-	-	-	9	—	—
Сыпной тифъ	Командорской	-	-	-	-	—	—	—
	Южно-Уссурійской	-	-	-	-	—	—	—
	Уссурійской	-	-	-	-	—	—	—
Брюшной тифъ	Николаевской	-	-	-	-	—	—	—
	Южно-Уссурійской	-	-	-	-	261	18	6,8
	Уссурійской	-	-	-	-	1	—	—
Возвр. тифъ	Хабаровской	-	-	-	-	49	6	12,2
	Николаевской	-	-	-	-	15	—	—
	Уссурійской	-	-	-	-	1	—	—
Неопр. тифъ	Николаевской	-	-	-	-	1	—	—
	Южно-Уссурійской	-	-	-	-	31	1	3,2
	Уссурійской	-	-	-	-	—	—	—
Эпидемическій менингитъ	Хабаровской	-	-	-	-	1	—	—
	Николаевской	-	-	-	-	1	—	—
	Петропавловской	-	-	-	-	9	—	—
	Командорской	-	-	-	-	1	1	100
	Южно-Уссурійской	-	-	-	-	—	—	—
	Уссурійской	-	-	-	-	—	—	—
Кровавый поносъ	Южно-Уссурійской	-	-	-	-	683	36	5,2
	Уссурійской	-	-	-	-	25	1	4,0
	Хабаровской	-	-	-	-	60	5	8,3
	Николаевской	-	-	-	-	80	14	17,5
	Гижигинской	-	-	-	-	6	—	—
	Петропавловской	-	-	-	-	—	—	—
Холера Европейская	Южно-Уссурійской	-	-	-	-	1	—	—
	Уссурійской	-	-	-	-	—	—	—
	Южно-Уссурійской	-	-	-	-	153	—	—
	Уссурійской	-	-	-	-	1	—	—
	Хабаровской	-	-	-	-	170	8	4,7
	Николаевской	-	-	-	-	11	—	—
Заушница	Гижигинской	-	-	-	-	—	—	—
	Петропавловской	-	-	-	-	6	—	—
	Южно-Уссурійской	-	-	-	-	77	1	1,4
	Уссурійской	-	-	-	-	—	—	—
	Хабаровской	-	-	-	-	37	2	5,4
	Николаевской	-	-	-	-	9	—	—
Рожа	Охотской	-	-	-	-	1	—	—
	Гижигинской	-	-	-	-	3	—	—
	Петропавловской	-	-	-	-	3	—	—
	Южно-Уссурійской	-	-	-	-	423	—	—
	Уссурійской	-	-	-	-	—	—	—
	Хабаровской	-	-	-	-	41	—	—
Гнойное воспаление глазъ	Николаевской	-	-	-	-	27	—	—
	Охотской	-	-	-	-	1	—	—
	Командорской	-	-	-	-	6	—	—
	Южно-Уссурійской	-	-	-	-	10	3	—
	Уссурійской	-	-	-	-	—	—	—
	Южно-Уссурійской	-	-	-	-	2	2	100
Септицемія родильницъ	Южно-Уссурійской	-	-	-	-	2	2	100
Водобоязнь	Южно-Уссурійской	-	-	-	-	537	1	0,1
Сибир. язва	Уссурійской	-	-	-	-	8	—	—
	Хабаровской	-	-	-	-	134	1	0,7
	Николаевской	-	-	-	-	129	1	0,7
	Охотской	-	-	-	-	49	3	6,1
	Гижигинской	-	-	-	-	16	—	—
	Петропавловской	-	-	-	-	24	—	—
Сифилисъ	Командорской	-	-	-	-	45	—	—
	Южно-Уссурійской	-	-	-	-	453	—	—
	Уссурійской	-	-	-	-	22	—	—
	Хабаровской	-	-	-	-	86	—	—
	Николаевской	-	-	-	-	132	—	—
	Мягкій шанкръ	Уссурійской	-	-	-	-	—	—
Хабаровской		-	-	-	-	—	—	—
Николаевской		-	-	-	-	—	—	—

Мяг. шанкръ Перелой	Командорской округѣ	-	-	-	1	—	—	
	Южно-Уссурійской	-	-	-	617	—	—	
	Уссурійской	-	-	-	8	—	—	
	Хабаровской	-	-	-	124	—	—	
	Николаевской	-	-	-	116	—	—	
	Охотской	-	-	-	5	—	—	
	Гижигинской	-	-	-	—	—	—	
	Петропавловской	-	-	-	1	—	—	
	Командорской	-	-	-	9	—	—	
	Бугорчатка	Южно-Уссурійской	-	-	-	241	33	13,6
Уссурійской		-	-	-	1	—	—	
Хабаровской		-	-	-	63	10	15,8	
Николаевской		-	-	-	52	18	34,6	
Охотской		-	-	-	3	2	66,6	
Гижигинской		-	-	-	3	1	33,3	
Петропавловской		-	-	-	69	14	20,2	
Командорской		-	-	-	32	19	56,2	
Крупозное воспаленіе легкихъ		Южно-Уссурійской	-	-	-	149	18	12,0
		Уссурійской	-	-	-	2	—	—
	Хабаровской	-	-	-	22	2	9,0	
	Николаевской	-	-	-	28	3	10,7	
	Петропавловской	-	-	-	4	2	50,0	
	Командорской	-	-	-	9	5	55,5	
Оспа вѣтрян. Проказа	Южно-Уссурійской	-	-	-	16	—	—	
	Южно-Уссурійской	-	-	-	4	—	—	
	Хабаровской	-	-	-	18	—	—	
	Николаевской	-	-	-	16	5	31,2	
	Охотской	-	-	-	8	3	37,5	
	Петропавловской	-	-	-	2	—	—	

Изъ всѣхъ болѣзней острозаразныя достаточно успѣшно прекращались отчасти леченіемъ больныхъ, отчасти мѣрами къ уменьшенію распространенія заразы при помощи изоляціи и дезинфекціи.

Эпидемій, которыя-бы потребовали для своего прекращенія экстренныхъ мѣропріятій, въ отчетномъ году въ Области не было. Чума и холера занесены не были, не смотря на существованіе ихъ въ нѣкоторыхъ приморскихъ мѣстностяхъ сосѣднихъ государствъ. Изъ другихъ эпидемическихъ болѣзней, которыя вообще подавлялись обычными мѣрами [изоляціей больныхъ, и пользованіемъ ихъ и притомъ, если оказывалось возможнымъ, въ лечебныхъ заведеніяхъ, дезинфекціей помѣщеній, вещей и т. п.], только оспа и корь потребовали нѣсколько экстраординарныхъ мѣръ. Оспа была занесена еще въ Сентябрь мѣсяцѣ 1898 г. въ Хабаровскъ партией переселенцевъ, прибывшихъ чрезъ Сибирь; изъ Хабаровска оспа распространилась въ Хабаровской округѣ внизъ по Амуру преимущественно среди гольдовъ, но была задержана принимаемыми противъ нея мѣрами какъ-то: усиленнымъ оспопрививаніемъ [въ отчетномъ году была успѣшно привита оспа 12976 лицамъ, изъ коихъ по Амуру 6906, тогда какъ въ 1898 г. во всей Области оспа была привита только 4463 лицамъ], изоляціей больныхъ, дезинфекціей, леченіемъ и т. п. Корь свирѣпствовала въ видѣ эпидеміи въ округахъ Командорской и Петропавловской съ Августа мѣсяца по Ноябрь; была занесена туда изъ Владивостока; такъ какъ корь на сѣверѣ Области не наблюдалась въ теченіи весьма продолжительнаго времени, то ею переболѣло почти все населеніе. Въ виду холоднаго времени года наблюдались осложненія главнымъ образомъ дыхательныхъ органовъ и смертность около 10%. Мѣры принимались тѣ-же, что и при оспѣ, но повсемѣстное принятіе этихъ мѣръ возможно было лишь въ мѣстахъ пребыванія медицинскаго персонала, весьма ограниченнаго на сѣверѣ.

Ветеринарное дѣло. Ветеринарный персоналъ въ отчетномъ году состоялъ изъ Областного ветеринара и 11 ветеринарныхъ врачей; изъ послѣднихъ 7 было командиро-

ванныхъ Министерствомъ. Ветеринарныхъ фельдшеровъ было 9. Одинъ изъ ветеринаровъ находился въ командировкѣ въ сѣверныхъ округахъ.

О ходѣ эпизоотіи на домашнихъ животныхъ въ Приморской области за 1899 г. можно судить по слѣдующей таблицѣ:

Эпизоотія.	Наименованіе волости, участка.	Число не- благополуч. пунктовъ.	ГОЛОВЪ.					
			Заболѣл.	Выздор.	Пало.			
ЧУМА РОГАТАГО СКОТА.			КРУПНЫЙ	РОГАТЫЙ	СКОТЬ			
	Оаддеевскій карантинъ	1	19	3	16			
	Хунчунскій карантинъ	1	69	10	59			
	Красносельскій карантинъ	1	48	3	45			
	Владивостокъ	1	129	20	109			
	Никольскъ-Уссурійскій	1	65	20	45			
	Николаевскъ	1	3	—	3			
	Посьетскій участокъ	7	98	11	87			
	Суйфунская волость	8	389	181	208			
	Пемухинская волость	1	4	—	4			
	Ивановская волость	2	176	87	89			
	Григорьевская волость	1	282	41	241			
	Корсаковская волость	2	14	3	11			
Полтавскій участокъ	3	521	215	306				
1 участ. Хабаровской округи	1	21	—	31				
Итого	33	1848	594	1254				
СИБИРСКАЯ ЯЗВА			Л	О	Ш	А	Д	И
	Владивостокъ	1			2	—		2
	Хабаровскъ	1			2		2	—
	Козловскій участокъ	6			42		5	37
	Казакевичевскій участокъ	3			9		3	6
	Полтавскій участокъ	5			43		9	34
	Ивановская волость	2			19		3	16
	Суйфунская волость	1			8		—	8
	Черниговская волость	1			2		—	2
	Оаддеевскій карантинъ	1	Крупный	рогатый				скоть
Итого	23			128		22	106	

Повальное воспаленіе легкихъ было на промышленномъ скотѣ, заболѣло 9, пало 5 и 1 животное убито.

Сапъ лошадей далъ 19 случаевъ въ 5 пунктахъ.

Бѣшенство собакъ 12 заболѣваній въ 6 пунктахъ.

Въ 1899 году въ Приморскую область было пригнано слѣдующее количество скота изъ заграницы:

Манчжурской породы.	Корейской породы.	ВСЕГО.
Крупнаго	рогатаго	скота
9,205	12,976	22,181
С в	и н	е и
17,497	—	17,497

V. Народное образованіе.

А. Учебныя заведенія.
См. прил. № 8.

Общее число учебныхъ заведеній въ Приморской области за 1899 г. было 147, слѣдовательно на 28 школъ больше, чѣмъ въ 1898 г. Увеличеніе числа школъ произошло главнымъ образомъ въ селахъ. Въ городахъ появились лишь 3 частныхъ училища (подготовительныхъ) и 1 женское городское (въ г. Николаевскѣ).

21 Октября 1899 г. открытъ въ г. Владивостокѣ Восточный Институтъ, задача котораго готовить для нуждъ нашей окраины лицъ, знающихъ языки: китайскій, японскій, корейскій, маньчжурскій и монгольскій. На первомъ курсѣ было въ 1-мъ учебномъ году 23 студента и 9 вольнослушателей, изъ нихъ 4 военныхъ, прикомандированныхъ изъ частей войскъ Приамурскаго Военнаго округа. Съ открытіемъ Института Владивостокская классическая Гимназія, подчиненная Директору Института, переименована въ гимназическіе классы при Восточномъ Институтѣ.

По городамъ и округамъ учебныя заведенія распредѣляются слѣдующимъ образомъ:

Въ г. Хабаровскѣ:

- 1) Женская гимназія.
- 2) Приготовительная школа Сибирскаго Кадетскаго корпуса.
- 3) Хабаровское Техническое желѣзно-дорожное училище.
- 4) Хабаровское Городское 3-хъ классное училище для мальчиковъ.
- 5) Хабаровское Алексѣевское женское училище.
- 6) Городское училище для дѣвочекъ.
- 7) Приходское городское училище.
- 8) Хабаровская церковно-приходская школа.

Въ г. Владивостокѣ:

- 1) Восточный Институтъ съ гимназическими [классическими] классами.
- 2) Женская гимназія.
- 3) Александровскіе Мореходные классы.
- 4) Городское 3 хъ классное училище для мальчиковъ.
- 5) Приходское Городское училище [Русско-Китайская школа].
- 6) Церковно-приходская школа.
- 7) Портевая школа Морскаго Вѣдомства.
- 8) Первая Элементарная школа Благотворительнаго общества.
- 9) Вторая Элементарная школа, е г о ж е.
- 10) Воскресная школа О-ва Народныхъ чтеній.
- 11 и 12) Двѣ частныхъ подготовительныхъ школы.

Въ г. Никольскъ-Уссурійскѣ:

- 1) Церковно-приходская школа.
- 2 и 3) Двѣ частныхъ подготовительныхъ школы.

Въ г. Николаевскѣ:

- 1) Городское 3-хъ классное училище для мальчиковъ.
- 2) Городское училище для дѣвочекъ.
- 3) Церковно-приходская школа.

Въ г. Петропавловскѣ:

Одноклассное городское училище.

Въ г. Охотскѣ:

Одна церковно-приходская школа.

Въ Южно-Уссурійской округѣ:

1 Народная министерская двухклассная, 17 одноклассныхъ, 4 церковно-приходскихъ, 30 школъ грамоты, 2 частныхъ элементарныхъ училища и 4 миссіонерскихъ школы.

Въ Уссурійской казачьей округѣ:

26 Станичныхъ и поселковыхъ школъ и одна церковно-приходская.

Въ Хабаровской округѣ:

4 сельскихъ школы министерскихъ, 2 церковно-приходскихъ школы, 7 школъ грамоты и 3 миссіонерскихъ школы.

Въ Удской округѣ:

1 миссіонерская одноклассная, 2 элементарныхъ училища на приискахъ, 2 миссіонерскихъ школы, и 1 церковно-приходская.

Въ Охотской округѣ: 2 Церковно-приходскихъ школы.

Въ Петропавловской округѣ: 7 Церковно-приходскихъ школѣ.

Въ Анадырской округѣ: 1 Церковно-приходская школа.

На Командорскихъ островахъ: 2 Сельскія школы.

Въ Гижигинской округѣ не было ни одной школы.

Общее число обучающихся 6205, что составляетъ 3% русскаго населенія, т. е. русскихъ, инородцевъ — русскихъ подданныхъ и корейцевъ, принятыхъ въ русское подданство. Въ сравненіи съ 1898 г. число обучающихся увеличилось на 1387 чел.

Отношеніе между числомъ учебныхъ заведеній и числомъ русскаго населенія [русскихъ, инородцевъ русскихъ подданныхъ и корейцевъ, принятыхъ въ русское подданство] по отдѣльнымъ мѣстностямъ усматривается изъ слѣдующей таблицы:

Города и округи.	Численность населенія.	Число учебныхъ заведеній.	На сколько чело-вѣкъ приходится одно учебное за-веденіе.
Гор. Владивостокъ - - - -	20680	12	1723
« Хабаровскъ - - - -	13755	8	1719
« Николаевскъ - - - -	5580	3	1680
« Никольскъ-Уссурійскій - - - -	13220	3	4407
« Охотскъ - - - -	290	1	290
« Петропавловскъ - - - -	403	1	403
Окр. Южно-Уссурійская - - - -	75922	58	1309
« Уссурійская казачья - - - -	17490	27	640
« Хабаровская - - - -	11195	16	700
« Удская и Горный округъ - - - -	15400	6	2567
« Охотская - - - -	4430	2	2215
« Гижигинская - - - -	7570	—	—
« Петропавловская - - - -	7110	7	1016
« Анадырская - - - -	12300	1	12300
« Командорскіе острова - - - -	540	2	270
ИТОГО -	205885	147	1401

Отношеніе между числомъ дѣтей въ школьномъ возрастѣ и дѣтей обучающихся усматривается изъ слѣдующей таблицы, въ которой число дѣтей школьнаго возраста принято приблизительно, согласно школьной статистики, въ размѣрѣ 15% всего русскаго населенія.

Города и округи.	Число дѣтей школь-наго воз-раста.	Число обучаю-щихся.	Сколько процен-товъ числа дѣтей школьнаго возрас-та составляютъ обучающіеся.
Гор. Владивостокъ - - - -	3103	1069	34%
« Хабаровскъ - - - -	2063	832	40%
« Николаевскъ - - - -	837	181	21%
« Никольскъ-Уссурійскій - - - -	1983	377	19%
« Охотскъ - - - -	44	29	65%
« Петропавловскъ - - - -	60	39	65%
Окр. Южно-Уссурійская - - - -	11388	2019	17%
« Уссурійская казачья - - - -	2624	834	31%
« Хабаровская - - - -	1679	355	21%
« Удская и Горный округъ - - - -	2310	183	8%
« Охотская - - - -	664	51	7%
« Гижигинская - - - -	1135	—	0%
« Петропавловская - - - -	1066	115	10%
« Анадырская - - - -	1845	54	3%
« Командорскихъ острововъ - - - -	81	67	82%
ИТОГО -	30883	6205	20%

Б) Ученія Обще-
ства, Музеи, Биб-
ліотеки и др.

Изъ ученыхъ обществъ Приморской области старѣйшимъ является Общество изученія Амурскаго края въ г. Владивостокѣ. Общество издаетъ записки, имѣетъ свой музей и библіотеку.

Въ г. Хабаровскѣ существуетъ Приамурскій отдѣлъ ИМПЕРАТОРСКАГО Русскаго Географическаго Общества. Музей Отдѣла и при немъ *Николаевская* Публичная Библіотека занимаютъ первое мѣсто среди такихъ учреждений въ краѣ.

Изъ другихъ обществъ слѣдуетъ отмѣтить Владивостокское отдѣленіе ИМПЕРАТОРСКАГО Русскаго Техническаго Общества, Юридическое Общество, Общество врачей Южно-Уссурийскаго края во Владивостокѣ, Приморскій Областной Статистическій Комитетъ, Общество народныхъ чтеній въ г. Владивостокѣ, Комитетъ народныхъ чтеній въ г. Хабаровскѣ, Владивостокское Благотворительное Общество, Хабаровское Благотворительное Общество, Приамурское Окружное Управленіе Россійскаго Общества Краснаго Креста, Владивостокское Мѣстное Управленіе Россійскаго Общества Краснаго Креста, Владивостокское и Хабаровское Окружныя Правленія И. Росс. Общества спасанія на водахъ, Владивостокское и Хабаровское Общества любителей охоты, Амурское Общество любителей фотографическаго искусства, Хабаровское Общество любителей сценическаго и музыкальнаго искусствъ, Владивостокскій пѣвческій кружокъ, Владивостокскій Приморскій Областной Комитетъ Попечительства о тюрьмахъ и его Хабаровское, Николаевское и Никольскъ-Уссурийское отдѣленія, Общество Помощи и Покровительства нуждающимся переселенцамъ. Доходъ послѣдняго [за время съ 21 Октября 1898 г. по 1 Марта 1900 г.] былъ равенъ 46,732 р. 15 к., расходъ же 39,898 р. 43 к. Владивостокское Благотворительное Общество израсходовало въ 1899 г. 14,365 р. 15 к., приходъ же былъ равенъ 17,441 р. 76 к. Хабаровское Благотворительное Общество израсходовало 6,890 р. 31 к., записало на приходъ 6,977 р. 36 к.

Въ отчетномъ году Общество Врачей въ г. Владивостокѣ устроило Пастеровскую станцію, которая была открыта 21 Октября.

Библіотеки существуютъ при всѣхъ военныхъ частяхъ, при среднихъ и городскихъ учебныхъ заведеніяхъ и при нѣкоторыхъ учрежденіяхъ, какъ напр. Областное Правленіе, Владивостокская Почтово-Телеграфная Контора, Южно-Уссурийское Полицейское Управленіе, Общество Врачей, Уссурийская желѣзная дорога, Амурская Казенная Палата и др.

Общедоступными библіотеками могутъ считаться лишь Николаевская библіотека Приамурскаго Отдѣла И. Р. Г. О. въ г. Хабаровскѣ, Морская и Общества Народныхъ чтеній въ г. Владивостокѣ, и вновь открытая въ 1899 г. публичная городская въ г. Николаевскѣ. Частныхъ общественныхъ библіотекъ, изъ которыхъ можно было брать книги по подпискѣ, было 2: въ г. Владивостокѣ г. Горохова и въ г. Никольскъ-Уссурийскѣ г. Полянскаго.

Періодическія изданія печатались только въ Хабаровскѣ и Владивостокѣ: въ послѣднемъ издавались три частныхъ газеты: „Владивостокъ“, „Дальній Востокъ“ и „Восточный Вѣстникъ“; въ Хабаровскѣ выходилъ по прежнему оффиціальнй еженедѣльный органъ „Приамурскія Вѣдомости“.

VI. Сельскохозяйственная и промышленная выставка, бывшая осенью въ 1899 г. въ г. Хабаровскѣ.

Въ отчетномъ году въ г. Хабаровскѣ была открыта, по инициативѣ Г. Приамурскаго Генераль-Губернатора Н. И. Гродекова, сельскохозяйственная и промышленная выставка для Приморской и Амурской Облостей.

Выставка продолжалась съ 1-го по 15-ое Сентября.

Цѣлью выставки было подробное ознакомленіе съ естественными богат-

ствами края, его производительными силами, съ условіями культуры, передъ вступленіемъ края съ проведеніемъ Сибирской желѣзной дороги—въ новую эру его экономической жизни.

Кромѣ того имѣлось въ виду показать населенію болѣе усовершенствованныя произведенія, мало еще распространенныя, но которыя могутъ быть получены при мѣстныхъ условіяхъ, и познакомить населеніе съ рациональными способами обработки пашни, огорода, сада и ухода за скотомъ и веденія пчеловодства.

Подготовительныя работы по выставкѣ были начаты еще въ 1898 г. особыми мѣстными организаціонными комитетами.

По недостатку денежныхъ средствъ, выставка была устроена въ казармахъ 10 Восточно-Сибирскаго линейнаго баталіона, специально передъ выставкой отремонтированныхъ на суммы, имѣвшіяся у распорядительнаго комитета.

Не смотря на обширность заль, отсутствіе специально выстроенныхъ павильоновъ сказывалось замѣтно въ скученности нѣкоторыхъ отдѣловъ и трудности ихъ детальнаго обозрѣнія.

Произошло это оттого, что обиліе экспонентовъ и экспонатовъ превзошло все ожиданія.

Преобладающій перевѣсъ и тѣхъ и другихъ былъ на сторонѣ Приморской области, Амурская область была экспонирована сравнительно слабо, главнымъ образомъ въ виду того, что главные центры ея промышленности и сельскаго хозяйства находятся подъ Благовѣщенскомъ, вдали отъ г. Хабаровска.

Все собранные экспонаты распредѣлялись по слѣдующимъ отдѣламъ:

НАИМЕНОВАНИЕ ОТДѢЛОВЪ.		КОЛИЧЕСТВО.	
		Экспонентовъ.	Экспонатовъ.
I Отдѣлъ: Сельское хозяйство.			
	а) почвовѣденіе - - - -	120	200
	б) сел. хоз. маш. и орудія - -	25	74
	в) продукты земледѣлія - -	315	2126
II «	Садоводство - - - -	25	143
	Огородничество - - - -	26	180
III «	Лѣсоводство - - - -	90	480
IV «	Горное дѣло - - - -	34	561
V « Животноводство, пчеловодство:			
	а) коневодство - - - -	14	42
	б) крупн. рогат. скоть - - - -	8	19
	в) свиноводство - - - -	6	22
	г) птицеводство - - - -	3	60
	д) продукты животновод. - - - -	25	49
	е) пчеловодство - - - -	19	88
	ж) литерат. по животноводству - -	3	2
VI «	Рѣчные и морскіе промыслы - - - -	71	255
	Охота - - - -	80	1274
VII «	Учебное и книжное дѣло - - - -	62	505
VIII «	Переселенческое дѣло - - - -	8	395
IX «	Кустарная, ремесленная и фабрично-заводская промышленность съ отдѣломъ графическихъ искусствъ - - - -	213	3500
X «	Водные пути р. р. Амурскаго бассейна - - - -	5	112
А всего - - - -		1152	10060

Экспонаты для предполагавшагося естественно—историческаго отдѣла, которые затѣмъ должны были быть отправлены на всемірную выставку 1900 г.

въ Парижѣ, за недостаткомъ мѣста были большею частью помѣщены въ музей Приамурскаго Отдѣла ИМПЕРАТОРСКАГО Русскаго Географическаго Общества.

Для награжденія экспонентовъ со стороны министерствъ: финансовъ, земледѣлія и государственныхъ имуществъ, также государственнаго коннозаводства и нѣкоторыхъ ученыхъ ИМПЕРАТОРСКИХЪ Обществъ и учрежденій, способствующихъ отечественной промышленности, были предоставлены въ распоряженіе комитета выставки золотыя, серебряныя и бронзовыя медали и похвальные листы. Кромѣ того Комитетъ выставки изготовилъ за счетъ средствъ ея особые дипломы [числомъ 150] для раздачи премированнымъ экспонентамъ.

Общее число присужденныхъ и выданныхъ наградъ равнялось 351, въ томъ числѣ 3 золотыя медали, 1 свидѣтельство на малую золотую медаль, 53 серебряныхъ, 70 бронзовыхъ, 2 серебряныхъ кубка и 222 похвальныхъ листа и отзыва.

Экспертиза экспонатовъ и присужденіе наградъ производились 19 отдѣльными комиссіями экспертовъ, число которыхъ достигало 100 человекъ. Постановленія экспертныхъ комиссій разсматривались распорядительнымъ комитетомъ выставки, послѣ чего были представлены на утвержденіе Главному Начальнику Края.

Для облегченія доставки на выставку экспонатовъ и для проѣзда всѣхъ вообще лицъ, желающихъ посѣтить выставку, Главнымъ Начальникомъ Края были исходатайствованы льготы въ означенномъ отношеніи: такъ напр. разрѣшенъ бесплатный проѣздъ на выставку по Уссурийской желѣзной дорогѣ сельскимъ учителямъ, сельскому духовенству и учащимся въ учебныхъ заведеніяхъ, всего не свыше 150 чел., разрѣшена бесплатная, въ передній путь, перевозка на выставку по Уссурийской желѣзной дорогѣ 100 головъ скота и лошадей и 5 т. пуд. груза; при обратномъ слѣдованіи съ выставки, животныя и ихъ проводники и всѣ вообще предметы [безъ ограниченія ихъ числа], возвращаемые съ выставки, разрѣшено перевозить также бесплатно. Бесплатную же перевозку на своихъ пароходахъ, какъ предметовъ сельскаго хозяйства и промышленности, такъ равно и экспонентовъ Амурско-Приморской выставки, предоставило товарищество Амурскаго пароходства. Амурское Общество пароходства и торговли, нашло возможнымъ перевозить экспонаты, а также экспонентовъ, учащихся и учащихся со скидкой 50% противъ тарифа. Главное Управленіе Почтъ и Телеграфовъ разрѣшило бесплатную пересылку посылокъ съ предметами сельскаго хозяйства, не свыше одного пуда въ день отъ каждаго изъ мѣстныхъ вспомогательныхъ комитетовъ по выставкѣ, на имя главнаго распорядительнаго Комитета въ г. Хабаровскѣ.

Для пріѣзжихъ посѣтителей выставки и экспонентовъ ея городъ и мѣстныя власти отвели квартиры въ различныхъ общественныхъ зданіяхъ. Цѣны на номера въ гостиницахъ и предметы первой необходимости были таксированы.

Число зарегистрированныхъ посѣтителей выставки, бравшихъ платныя и бесплатныя билеты, достигло 11,550 челов., не считая воспитанниковъ учебныхъ заведеній и нижнихъ чиновъ, впускавшихся для обозрѣванія командами. Число платныхъ посѣтителей было 8956, остальные 2594 челов. имѣли бесплатныя билеты и состояли изъ приглашенныхъ на торжество открытія выставки, экспонентовъ, членовъ съѣздовъ, партій рабочихъ и проч.

Замѣтно было отсутствіе среди посѣтителей китайцевъ и мѣстныхъ инородцевъ.

Плата за входъ была назначена въ 10 коп., кромѣ перваго дня, когда входной билетъ стоилъ 1 рубль.

Выручено отъ входной платы всего 1053 руб. 70 коп.

На устройство выставки было отпущено:

Отъ Министерства Земледѣлія и Государств. Имуществовъ	1000 р.
Отъ него же, въ пособіе на устройство кустарнаго отдѣла выставки — — — —	150 р.
Отъ департамента торговли и мануфактуръ Министерства Финансовъ — — — —	5000 р.
Отъ казачьихъ войскъ, амурскаго и уссурійскаго, въ пособіе на устройство переселенческаго отдѣла выставки —	1800 р.
Отъ золотопромышленниковъ Амгунской симтемы —	600 р.
и изъ кредита на изученія края, состоящаго въ распоряженіи Г. Приамурскаго Генераль-Губернатора —	1900 р.

Независимо указанныхъ выше спеціальныхъ ассигнованій, Амурско-Приморская выставка могла пополнить свои экспонаты также и за счетъ кредита, въ суммѣ 4 тысячъ руб., отпущеннаго на расходы по собранію и приобрѣтенію предметовъ и коллекцій для окраиннаго отдѣла всемірной парижской выставки 1900 г., на которую рѣшено отправить характернѣйшіе изъ экспонатовъ мѣстныхъ [Амурско-Приморской и Забайкальской] выставокъ.

Распорядительнымъ Комитетомъ было издержано на слѣдующія надобности:

А. На устройство отдѣловъ:

Отд. I „полеводства и сельской промышленности“, Отд. II „садоводства, огородничества и цвѣтоводства“, Отд. III „лѣсоводства“, Отд. V „животноводства и пчеловодства“ и Отд. VI „охоты и рыбной ловли“	3187 р. 35 к.
Отд. IV „Горное дѣло“ — —	1011 р. 90 к.
Отд. VII „Учебное и книжное дѣло“ — —	550 р. —
Отд. VIII „Переселенческое дѣло“ — —	515 р. —
Отд. IX „Кустарная, ремесленная и фабрично-заводская промышленность“ съ подѣломъ графическихъ искусствъ — —	498 р. 84 к.
	Итого 5764 р. —

Б. На общіе расходы по устройству выставки —	9570 р. —
А всего	15,334 р. —

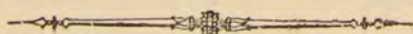
Кромѣ того Отдѣлъ „водныхъ путей сообщенія въ Приамурскомъ краѣ“ потребовалъ на расходы на его устройство изъ отпущенныхъ Управленіемъ водныхъ путей р.р. Амурскаго бассейна денежныхъ средствъ до 1000 руб.

Во время выставки по инициативѣ Главнаго Начальника Края были организованы и происходили засѣданія съѣздовъ лѣсничихъ, учителей, сельскихъ хозяевъ и врачей. Труды сихъ съѣздовъ частью опубликованы въ книгѣ „Приамурскій Край на Амурско-Приморской выставкѣ въ 1899 г. въ г. Хабаровскѣ“ Е. Т. Смирнова.

Засѣданія съѣзда учителей и учительницъ, происходившія 4, 5 и 6 Сентября, были посвящены дѣлу начальнаго образованія въ краѣ; на съѣздѣ прочитано нѣсколько рефератовъ. Кромѣ того, давались пробные уроки по начальному обученію грамотѣ и объяснительному чтенію нѣкоторыми изъ учителей.

Съѣздъ сельскихъ хозяевъ, засѣданія коего происходили съ 7 по 12 Сентября ежедневно, утромъ и вечеромъ, отличался особеннымъ оживленіемъ и весьма дѣятельно посѣщался какъ членами его, такъ и постороннею публикою. Въ немъ участвовали представители отъ всѣхъ станичныхъ округовъ Амурскаго и Уссурійскаго казачьихъ войскъ и отъ крестьянскихъ волостей главныхъ земледѣльческихъ раіоновъ Приамурья: Зейско-Буреннской равнины Амурской области, Уссурійскаго края, а также и изъ другихъ мѣстностей.

На съѣздѣ врачей подробно разсмотрѣны мѣропріятія по борьбѣ съ чумою, угрожающею Приморской области изъ сосѣдней Манчжуріи.



О посѣвѣ и урожаѣ пшеницы за 1899 годъ.

Приложение къ Обзору Приморской области за 1899 г. № 1.

О К Р У Г И.	П О С ъ Я Н О П Ш Е Н И Ц Ъ										С Н Я Т О П Ш Е Н И Ц Ъ									
	Озимой.		Яровой.		Овса.	Ячменя	Просовыхъ и остальныхъ.	Гречихи.	Картофеля.	Торговыхъ растеній.	Озимой.		Яровой.		Овса.	Ячменя.	Просовыхъ и остальныхъ.	Гречихи.	Картофеля.	Торговыхъ растеній.
	Ржи.	Пшеницы.	Ржи.	Пшеницы.							Ржи.	Пшеницы.	Ржи.	Пшеницы.						
Никольскъ-Уссурийскій -	2200	—	—	4050	7300	830	300	350	500	1000	18800	—	—	41500	45250	8860	27500	1500	60000	11000
Николаевскъ - - -	—	—	—	—	—	—	—	—	610	—	—	—	—	—	—	—	—	—	6100	—
Охотскъ - - -	—	—	—	—	—	—	—	—	240	—	—	—	—	—	—	—	—	—	2680	—
Южно-Уссурийская округа	17500	—	26800	188800	183000	25300	10350	54000	8140	11500	151000	—	117000	1237500	1175200	186000	341000	239300	907000	139600
Уссурийская казачья « -	600	7700	22210	20120	27850	2540	700	8250	2000	500	2900	34650	126620	114660	158690	14500	7000	33500	220000	5400
Хабаровская « -	—	—	400	830	4000	750	—	1600	10450	—	—	—	570	1240	12500	1440	—	2700	83100	—
Удская « -	—	—	290	—	1950	75	—	—	2930	—	—	—	1110	—	5760	200	—	—	29500	—
Петропавловская « -	—	—	—	—	—	205	—	—	3000	—	—	—	—	—	700	—	—	—	21000	—
Охотская « -	—	—	—	—	—	—	—	—	630	—	—	—	—	—	—	—	—	—	520	—
Итого - - -	20300	7700	49700	200800	224100	29700	11350	64200	12370	13000	172700	34650	245300	1394900	1397300	211700	375500	277000	1330200	156000

О фабрикахъ и заводахъ за 1899 годъ.

Приложение № 2.

Города и округа.	Ф А Б Р И К И И З А В О Д Ъ.																	М Е Л Ь Н И Ц Ъ.				Примѣчанія.											
	Паровыя дѣлательныя заводы.	Кирпичные заводы.	Известковые заводы.	Бетонные заводы.	Смолокурные заводы.	Канатные заводы.	Спичечная фабрика.	Рыбные заводы.	Фарфоровые заводы.	Связные заводы.	Маслобойные.	Кожевенные.	Солеваренные.	Искусственныхъ волоконныхъ заводы.	Пивоваренные заводы.	Виноградные.	Механические заводы.	Типографіи.	Число фабрикъ и заводовъ.	Число рабочихъ.	Сумма производства.		Паровыя.	Воляныя.	Вѣтряныя.	Конныя.	Число мельницъ.	Число рабочихъ.	Сумма производства.	Кузницы.	Число рабочихъ.	Сумма производства.	
																																	Число фабрикъ и заводовъ.
Гор. Владивостокъ - -	3	5	—	1	—	—	—	—	—	—	—	1	—	—	—	—	—	—	—	31	1400	1081 т.	1	—	—	—	1	8	30 т.	10	35	25 т.	*) Въ числѣ 11 пивоваренныхъ заводовъ 7 приготавливающихъ манзовск. пиво: въ Владивос. 5 и Хабаровскѣ 2, **) кроме того въ Южно-Уссур. окр. 263 маслобойни съ характеромъ ремесленного производства.
« Хабаровскъ - - -	1	5	2	—	—	—	—	—	—	—	—	—	—	—	—	—	—	—	—	16	135	120 т.	1	—	1	1	3	17	83 т.	21	88	40 т.	
« Никольскъ-Уссурийскій -	—	7	—	—	—	—	—	—	—	1	1	3	—	—	—	—	—	—	—	17	450	140 т.	4	4	—	5	13	63	440 т.	22	70	70 т.	
« Николаевскъ - - -	—	—	—	—	—	—	—	—	—	—	—	—	—	—	—	—	—	—	—	—	—	—	—	—	—	—	—	—	—	—	—	—	
Окр. Южно-Уссурийская -	1	6	5	—	1	1	1	1	1	—	3	7	27	—	—	—	—	—	—	55	205	1060 т.	4	130	150	253	537	564	150 т.	87	180	20 т.	
« Уссурийская казачья -	—	—	—	—	—	—	—	—	—	—	—	—	—	—	—	—	—	—	—	—	—	—	—	50	—	41	91	100	6,5 т.	20	20	0,5 т.	
« Хабаровская - - -	—	—	—	—	—	—	—	—	—	—	—	—	—	—	—	—	—	—	—	1	10	9 т.	—	—	—	—	—	—	—	—	—	—	—
« Удская - - -	—	—	—	—	—	—	—	—	—	—	—	—	—	—	—	—	—	—	—	—	—	—	—	—	—	1	4	5	6	0,5 т.	17	17	1,5 т.
Итого - - -	5	23	7	1	1	1	1	2	1	1	4	11	27	8	1	11	1	4	10	126	2200	2410 т.	10	184	152	304	650	760	710 т.	174	410	157 т.	

ДВИЖЕНИЕ НАСЕЛЕНИЯ ЗА 1899 г.

ГОРОДА И ОКРУГИ.	Число браковъ	Ч И С Л О Р О Д И В Ш И Х С Я .									Число умершихъ.			Прибыль + или убыль—		
		Законнорожденныхъ.			Незаконнорожденныхъ.			В С Е Г О .								
		м.	ж.	об.п.	м.	ж.	об.п.	м.	ж.	об.п.	м.	ж.	об.п.	м.	ж.	об.п.
Г. Владивостокъ - -	113	243	228	471	1	—	1	244	228	472	238	133	371	+	+	+
« Хабаровскъ - -	102	226	228	454	22	17	39	248	245	493	223	58	281	+	+	+
« Никол.-Уссурийскій -	63	238	260	498	6	3	9	244	263	507	161	126	287	+	+	+
« Николаевскъ - -	25	63	72	135	—	—	—	63	72	135	91	52	143	—	+	—
« Охотскъ - - -	1	3	8	11	—	—	—	3	8	11	3	1	4	—	+	+
Окр. Южно-Уссурийская -	697	1983	1883	3866	43	36	79	2026	1919	3945	1169	1060	2229	+	+	+
« Уссурийская-Казачья -	—	—	—	—	—	—	—	306	294	600	154	145	299	+	+	+
« Хабаровская - -	39	129	124	253	3	1	4	132	125	257	104	108	212	+	+	+
« Удская - - -	14	249	227	476	—	—	—	249	227	476	70	43	113	+	+	+
« Петропавловская -	}	98	85	183	—	—	—	96	85	183	323	344	667	—	—	—
(съ г. Петропавловскомъ)														227	259	486
« Охотская - - -	41	59	42	101	1	4	5	60	46	106	65	59	124	—	—	—
« Гижигинская - -	Св	ѣд	ѣи	ііі	п	ѣ	т	ь	—	—	—	—	—	—	—	—
« Командорскія О-ва -	—	—	—	—	—	—	—	12	11	33	37	52	89	—	—	—
« Анадырская - -	Св	ѣд	ѣи	ііі	п	ѣ	т	ь	—	—	—	—	—	—	—	—
« Горный округъ -	Св	ѣд	ѣи	ііі	п	ѣ	т	ь	—	—	—	—	—	—	—	—
Итого -	1077	3291	3157	6446	76	16	137	3683	3523	7218	2638	2181	4819	1055	1312	2387

Поступленіе ясака и подушной подати въ сѣверныхъ округахъ Приморской области за 1899 г.

Приложніе къ обзору Приморской Области № 4 а.

Наименованіе сборовъ.	Слѣдовало поступить.				Вно. причислено.	ИСКЛЮЧЕНО.				ВЗЫСКАНО.				Осталось къ 1-му Января 1900 г.							
	Недоимокъ.		Оклада.			Недоимокъ.	Оклада.		Недоимокъ.	Оклада.		Недоимокъ.	Оклада.		Недоимокъ.	Оклада.		ВСЕГО.			
	Рубли.	Коп.	Рубли.	Коп.			Рубли.	Коп.		Рубли.	Коп.		Рубли.	Коп.		Рубли.	Коп.	Рубли.	Коп.	Рубли.	Коп.
I. Ясанъ.																					
1). Съ осѣдлыхъ инородцевъ Петропавловской округи - - - - -	—	10	—	—	—	—	—	—	—	—	—	—	—	—	—	—	—	—	10		
2). Съ бродячихъ инородцевъ Петропавловской округи - - - - -	—	—	—	—	—	—	—	—	—	—	—	—	—	—	—	—	—	—	—		
3). Съ инородцевъ Охотской округи - - - - -	—	—	1263	17	—	—	—	—	—	—	—	—	1263	17	—	—	Подлежитъ къ зачету будущ. платежей.	143	67		
4). Съ инородцевъ Гижигинской округи - - - - -	—	—	836	74	—	—	—	—	—	—	—	—	836	74	—	—		3240	93		
5). Съ тунгусовъ Удской округи - - - - -	—	—	1163	7 ^{1/2}	—	—	—	—	—	—	—	—	—	—	1163	7 ^{1/2}	—	—	1163	7 ^{1/2}	
6). Съ инородцевъ Анадырской округи - - - - -	—	—	362	8	—	—	—	—	—	—	—	—	362	8	—	—	—	—	410	63	
																		къ зачету будущ. плат.			
II. Подушной Государственной подати.																					
1). Съ крестьянъ Петропавловской округи - - - - -	—	—	—	—	—	—	—	—	—	—	—	—	—	—	—	—	—	—	—		
2). Съ крестьянъ Охотской округи - - - - -	—	—	—	—	—	—	—	—	—	—	—	—	—	—	—	—	—	—	—		
3). Съ крестьянъ Гижигинской округи - - - - -	—	—	—	—	—	—	—	—	—	—	—	—	—	—	—	—	—	—	—		
4). Съ поселенцевъ Охотской округи. - - - - -	—	—	—	—	—	—	—	—	—	—	—	—	—	—	—	—	—	—	—		

Примѣчаніе: Въ графахъ «взыскано» и «всего поступило переплаты» показаны цифрами цѣлостно съ вѣдомостей, при которыхъ постунали деньги въ К-ства и заприход. 13 Января 1899 г. 1406 руб. 84 коп., то же 1303 руб. 66 коп., то же 972 руб. 73 коп. и 7 Ноября 1899 г. въ ст. 7710—1169 руб. 92 коп., то же ст. 7711—1662 рубля 9 коп., а всего поступило: 6,437 рублей 24 копейки.

Вѣдомость о долгахъ и недоимкахъ Приморской области за 1899 г.

Приложение къ годовому обзору Приморской области за 1899 г. № 4 б.

№ по порядку.	Указаніе смѣтныхъ подраздѣленій.			Оставалось въ началу отчетнаго года.		Причислено вновь образовавшихся недоимокъ.	ИСКЛЮЧЕНО.						Поступило въ отчетномъ году			Осталось къ концу отчетнаго года.											
				За поступленіемъ въ прежніе годы.			На основаніи все-милостивѣйшихъ манифестовъ.		По инымъ основаніямъ.		ВСЕГО.		По своей губерніи.		По другимъ губерніямъ.			ВСЕГО									
				Руб.	К.		Руб.	К.	Руб.	К.	Руб.	К.	Руб.	К.	Руб.			К.	Руб.	К.	Руб.	К.					
1	§ 10 ст. 1 п. в.	Штрафы за употребленіе на векселя и другіе акты простой или неуставленнаго достоинства гербовой бумаги	-	-	7877	25	7381	90	12	-	-	-	-	-	-	-	54	20	6626	25	-	-	6620	25	8584	70	
2	„ ст. 6	Съ межевыхъ плановъ и книгъ	-	-	14	92	76	70	-	-	-	-	-	-	-	-	-	-	57	86	-	-	57	86	133	76	
3	§ 11 ст. 1	Крѣпостныя пошлины	-	-	100	-	-	-	-	-	-	-	-	-	-	-	-	-	100	-	-	-	100	-	-	-	
4	§ 18 ст. 3	За пересылку періодическихъ изданій	-	-	2	68	50	92	5	89	-	-	-	-	-	-	-	5	89	45	3	-	-	45	3	2	68
5	§ 21 ст. 3-в	Подесятинная плата съ частныхъ золотыхъ присковъ	-	-	833	48	-	-	-	-	-	-	-	-	-	-	-	-	308	33	-	-	308	33	525	15	
6	§ 24 ст. 12	Отъ казенныхъ типографій (Сенатской типографіи)	-	-	14	-	306	-	37	-	-	-	-	-	-	-	-	37	-	237	-	-	237	-	46	-	
7	§ 32 ст. 1-а	Возвратъ ссудъ, выданныхъ сельскимъ обществамъ: недоимокъ срочныхъ	-	-	90041	4	-	-	-	-	-	-	90041	4	90041	4	-	-	-	-	-	-	-	-	-	-	-
8	„ д	Возвратъ третнаго жалованья	-	-	3368	49	17504	58	757	37	-	-	2052	48	2809	85	14164	42	-	-	-	-	14164	42	13898	80	
9	„ 8	Съ виновныхъ и истцовъ на судебныя издержки	-	-	1035	81	140	57	-	-	-	-	69	27	69	27	49	53	-	-	-	-	49	53	1037	58	
10	„ 9	За утраченную на почтѣ корреспонденцію	-	-	2886	13	343	96	1008	76	2145	77	5073	86	8228	39	11	97	-	-	-	-	11	97	4989	73	
11	„ 10	Возвратъ расходовъ, относящихся на счетъ постороннихъ источниковъ	-	-	2836	43	-	-	-	-	-	-	-	-	-	-	-	-	-	-	-	-	-	-	20836	43	
12	§ 33 ст. 6	Пособія Государственному Казначейству:																									
		„ „ изъ суммъ казачьихъ войскъ	-	-	-	-	-	-	-	-	-	-	-	-	-	-	-	-	-	-	-	-	-	-	-	-	
13	„ 7	„ „ изъ городскихъ суммъ	-	-	5921	-	18355	-	-	-	-	-	-	-	-	-	-	-	15955	-	-	-	15955	-	8321	-	
14	„ 8	„ „ изъ земскихъ сборовъ	-	-	28450	-	10050	-	-	-	-	-	-	-	-	-	-	-	9530	83	-	-	9530	83	28969	17	
15	„ 13	„ „ изъ особаго сбора съ владѣльцевъ золотыхъ присковъ въ Приамурскомъ Генералъ-Губернаторствѣ	-	-	-	-	3000	-	-	-	-	-	-	-	-	-	-	-	3000	-	-	-	3000	-	-	-	
	„ 12	„ „ изъ обществ. и сословныхъ сборовъ	-	-	-	-	28840	-	-	-	-	-	-	-	-	-	-	-	16840	-	-	-	16840	-	12000	-	
16	§ 37 ст. 1 а.	Штрафы по подрядамъ, поставкамъ и разнымъ договорамъ	-	-	5453	84	-	-	-	-	-	-	2520	-	14765	82	-	-	-	-	-	-	-	-	-	688	2
17	„ в.	Штрафы за нарушеніе разныхъ уставовъ, узаконеній и постановленій	-	-	679	-	280	-	-	-	-	-	-	-	-	-	-	-	426	-	-	-	426	-	533	-	
18	„ г.	Штрафы за неправильное вчинаніе тяжбъ и исковъ и за неправую аппеляцію	-	-	1189	17	25	-	-	-	-	-	24	55	24	55	-	-	-	-	-	-	-	-	-	1189	62
19	„ ст. 2	Удержаніе за излишне полученное денежное довольствіе и по ревизіоннымъ начетамъ	-	-	6997	30	829	17	-	-	196	4	5287	98	5484	2	91	-	-	-	-	-	91	-	42251	45	
20	-	Недоимокъ, зачисленныхъ безъ указанія на кого именно, впродъ до рѣшенія дѣлъ судебными учрежденіями	-	-	7399	2	-	-	-	-	2952	47	77	14	3029	61	-	-	-	-	-	-	-	-	-	4369	41
		Итого	-	-	8099	56	87183	80	1821	2	5294	28	117434	34	121549	64	67437	22	-	-	-	-	67437	22	148296	50	

О числѣ раскольниковъ разныхъ сектъ.

Города и округи.	Пріемлющіе Священство.		БЕЗПОПОВЩИНСКИХЪ СЕКЪТЪ.				Молоканъ		Иудействующи- щихъ.		Сконцовъ.		Шалапутовъ.		Хлыстовъ.		Старообряд- цевъ.		И Т О Г О.			
			Признающихъ бракъ.		Непризнаю- щихъ бракъ.																	
	м.	ж.	м.	ж.	м.	ж.	м.	ж.	м.	ж.	м.	ж.	м.	ж.	м.	ж.	м.	ж.	м.	ж.	Об. пола.	
Г. Владивостокъ - - -	113	1	86	62	59	7	—	—	—	—	—	—	—	—	—	—	—	—	—	258	70	328
« Хабаровскъ - - -	—	—	95	18	—	—	51	4	—	—	—	—	—	—	—	—	—	68	9	214	73	287
« Никольскъ-Уссурийскій - - -	—	—	15	6	3	—	27	—	67	5	—	—	—	—	—	—	—	—	—	112	19	131
« Николаевскъ - - -	—	—	—	—	—	—	—	—	—	—	—	—	—	—	—	—	—	6	—	6	—	6
« Охотскъ - - -	—	—	—	—	—	—	—	—	—	—	—	—	—	—	—	—	—	—	—	1	—	1
Окр. Южно-Уссурийская - - -	8	9	—	—	⁶¹⁸ 273	⁵⁷⁰ 262	220	3	227	2	—	—	—	—	—	—	—	—	—	1072	546	1618
« Уссурийская-казачья - - -	34	34	—	—	—	—	—	—	—	—	—	—	—	—	—	—	—	—	—	34	34	68
« Хабаровская - - -	36	34	137	101	14	9	—	—	—	—	—	—	—	—	—	—	—	—	—	187	144	331
« Удская - - -	—	—	—	—	—	—	—	—	—	—	—	—	—	—	—	—	—	1	—	1	—	1
Итого - - -	191	78	334	187	349 ⁷⁹⁴	278 ⁵⁷⁶	298	8	293	7	—	—	—	—	—	—	—	75	9	1885	886	2771

О пожарахъ.

Города и округи.	ВЪ ЗИМНІЕ МѢСЯЦЫ.			ВЪ ВЕСЕННІЕ МѢСЯЦЫ.			ВЪ ЛѢТНІЕ МѢСЯЦЫ.			ВЪ ОСЕННІЕ МѢСЯЦЫ.			В С Е Г О вЪ ГОДУ.			ПРИЧИНА ПОЖАРОВЪ.				
	Число пожаровъ.	Число по- горѣвш. дворовъ.	Сумма убытковъ.	Число пожаровъ.	Число по- горѣвш. дворовъ.	Сумма убытковъ.	Число пожаровъ.	Число по- горѣвш. дворовъ.	Сумма убытковъ.	Число пожаровъ.	Число по- горѣвш. дворовъ.	Сумма убытковъ.	Число пожаровъ.	Число по- горѣвш. дворовъ.	Сумма убытковъ.	Отъ молніи.	Отъ дур- ного уст- ройс. печ. трубъ.	Отъ неосто- рожности.	Отъ поджога.	Отъ дру- гихъ при- чинъ.
Г. Владивостокъ - - -	2	2	700	3	3	743	1	1	265	3	3	28500	9	9	36895	—	1	—	—	8
« Хабаровскъ - - -	5	4	9770	9	6	1787	2	1	150	3	1	3550	19	12	31345	—	5	4	3	7
« Никольскъ-Уссурийскій - - -	4	4	4150	2	2	6385	2	сѣно	170	3	3	245	11	9	70415	—	5	4	—	2
« Николаевскъ - - -	1	1	150	1	1	2	1	1	25	2	2	650	5	5	850	—	4	—	1	—
« Охотскъ - - -	—	—	—	—	—	—	—	—	—	—	—	—	—	—	—	—	—	—	—	—
« Петропавловскъ - - -	—	—	—	—	—	—	—	—	—	—	—	—	—	—	—	—	—	—	—	—
Окр. Южно-Уссурийская - - -	11	10 ^{и сѣно}	1449	2	1	5	14	4379	11	9 ^{и сѣно}	5978	38	34	11862	4	9	20	3	2	
« Уссурийская-Казачья - - -	1	1	75	5	—	413	4	4	3440	—	—	—	10	5	7653	—	1	1	—	8
« Хабаровская - - -	—	—	—	—	—	—	—	—	—	2	2	406	2	2	400	—	1	—	1	—
« Удская - - -	3	3	295	1	1	2	—	—	—	—	—	—	4	4	320	—	—	3	1	—
« Петропавловская - - -	—	—	—	—	—	—	—	—	—	—	—	—	—	—	—	—	—	—	—	—
« Охотская - - -	—	—	—	—	—	—	—	—	—	—	—	—	—	—	—	—	—	—	—	—
« Командорскіе О-ва - - -	—	—	—	—	—	—	—	—	—	—	—	—	—	—	—	—	—	—	—	—
« Гижигинская - - -	—	—	—	—	—	—	—	—	—	—	—	—	—	—	—	—	—	—	—	—
« Анадырская - - -	—	—	—	—	—	—	—	—	—	—	—	—	—	—	—	—	—	—	—	—
Итого - - -	27	25	16589	23	14	9339	24	21	8429	24	20	39333	98	80	159740	4	26	32	9	27

О насильственныхъ и случайныхъ смертяхъ.

Города и округи.		ЛИЦА, УМЕРШИЯ НАСИЛЬСТВЕННЫМЪ И СЛУЧАЙНЫМЪ ОБРАЗОМЪ.																																						
		Число случаевъ смертоубійства.			Жертвы смертоубійства.				Скорострѣнно умершіе				Жертвы случайной смерти.																											
		Дѣтоубійство новорожденныхъ.	Смертоубійство.	И Т О Г О.	Дѣтоубійство.		Смертоубійство.		И Т О Г О.	Самоубійцы.	Отъ пьянства.	Отъ неизвѣстныхъ причинъ.	И Т О Г О.	Найденныя мертвыя тѣла.		Убито громомъ	Задавлено и упало съ высотъ.		Сгорѣло и убито на пожарахъ	Умерло отъ утара.	Замерзло.	Утопало.	Укушено до смерти звѣрами.	Умерло отъ другихъ случайностей.	ВСЕГО умерло.	ВСЕГО умерло отъ насилія и случайностей.														
					м.	ж.	м.	ж.						м.	ж.		м.	ж.								м.	ж.	м.	ж.	м.	ж.	м.	ж.	м.	ж.	м.	ж.	м.	ж.	м.
г. Владивостокъ	-	-	-	-	10	10	-	-	8	2	8	2	7	2	1	-	8	-	13	-	27	-	-	4	-	4	-	-	1	-	10	-	67	4						
„ Хабаровскъ	-	-	-	-	2	2	-	-	1	1	1	1	5	-	2	-	1	-	3	-	-	-	-	-	-	-	-	5	-	1	-	6	-	17	1					
„ Никольскъ-Уссурийскій	-	-	-	-	4	4	-	-	4	-	4	-	7	1	5	-	-	-	7	1	2	-	-	2	1	-	-	3	-	1	1	6	2	26	4					
„ Николаевскъ	-	-	-	-	15	15	-	-	13	2	13	2	1	-	-	-	-	1	-	-	-	-	-	-	-	1	-	-	-	1	-	16	2							
„ Петропавловскъ	-	-	-	-	-	-	-	-	-	-	-	-	-	-	-	-	-	-	-	-	-	-	-	-	-	-	-	-	-	-	-	-	-	-						
„ Охотскъ	-	-	-	-	1	1	-	-	1	-	1	-	1	-	-	-	-	-	-	-	-	-	-	-	-	-	-	-	-	-	-	-	2	-						
Окр. Южно-Уссурийская	-	-	-	-	11	11	-	-	16	2	16	2	2	1	3	-	2	-	7	-	3	-	1	-	4	1	1	-	-	20	2	-	1	-	26	4	54	7		
„ Уссурийская-казачья	-	-	-	-	11	11	-	-	9	2	9	2	-	-	-	-	1	-	4	-	1	-	-	-	-	-	1	-	1	-	3	-	4	-	18	2				
„ Хабаровская	-	-	-	-	8	8	-	-	5	3	5	3	-	-	-	-	-	1	-	-	-	-	-	1	-	-	-	4	-	-	1	-	7	-	13	3				
„ Удская	-	-	-	-	-	-	-	-	-	-	-	-	1	-	2	-	1	4	1	1	-	-	-	-	1	-	-	1	-	1	-	2	1	8	2					
„ Петропавловская	-	-	-	-	-	-	-	-	-	-	-	-	-	-	-	-	-	-	-	-	-	-	-	-	-	-	-	-	-	-	-	-	-	-	-					
„ Охотская	-	-	-	-	-	-	-	-	-	-	-	-	-	-	-	-	-	-	-	-	-	-	-	-	-	-	-	-	-	-	-	-	-	-	-					
„ Гижигинская	-	-	-	-	-	-	-	-	-	-	-	-	-	-	-	-	-	-	-	-	-	-	-	-	-	-	-	-	-	-	-	-	-	-	-					
„ Анадырская	-	-	-	-	-	-	-	-	-	-	-	-	-	-	-	-	-	-	-	-	-	-	-	-	-	-	-	-	-	-	-	-	-	-	-					
„ Командорскихъ о-вовъ	-	-	-	-	-	-	-	-	-	-	-	-	-	-	-	-	-	-	-	-	-	-	-	-	-	-	-	-	-	-	-	-	-	-	-					
И Т О Г О		-	-	-	62	62	-	-	57	12	57	12	24	4	13	-	12	1	44	2	34	-	1	-	11	2	5	1	-	3	1	33	2	1	8	1	62	7	221	25

О числѣ учебныхъ заведеній и учащихся.

Приложение къ обзору Приморской
Области за 1899 годъ № 8.

Названіе учебныхъ заведеній.	Г О Р О Д А.										О К Р У Г И.															В С Е Г О.																									
	Владивостокъ.		Хабаровскъ.		Николаевскъ.		Нивольскъ-Уссурийскій.		Петропавлов.		Охотск.	Южно-Уссурийская.		Уссурийская восточная.		Хабаровская.		Удская.		Охотская.		Петропавловская.		Глинская.					Амурская.		Командорскіе о-ва.																				
	Число У.З.	М.	Ж.	Число У.З.	М.	Ж.	Число У.З.	М.	Ж.	Число У.З.	М.	Ж.	Число У.З.	М.	Ж.	Число У.З.	М.	Ж.	Число У.З.	М.	Ж.	Число У.З.	М.	Ж.	Число У.З.	М.	Ж.	Число У.З.	М.	Ж.	Число У.З.	М.	Ж.	Обоего пола.																	
1) Восточный Институтъ: - - -	1	-	-	-	-	-	-	-	-	-	-	-	-	-	-	-	-	-	-	-	-	-	-	-	-	-	-	-	-	-	-	1	-	-																	
студентовъ - - - -	-	23	-	-	-	-	-	-	-	-	-	-	-	-	-	-	-	-	-	-	-	-	-	-	-	-	-	-	-	-	-	23	-																		
вольнослушателей - -	-	9	-	-	-	-	-	-	-	-	-	-	-	-	-	-	-	-	-	-	-	-	-	-	-	-	-	-	-	-	9	-																			
въ гимназическихъ классахъ -	-	174	-	-	-	-	-	-	-	-	-	-	-	-	-	-	-	-	-	-	-	-	-	-	-	-	-	-	-	-	174	-																			
2) Приготовительная школа Сибирскаго Кадетскаго корпуса - - -	-	-	-	1	104	-	-	-	-	-	-	-	-	-	-	-	-	-	-	-	-	-	-	-	-	-	-	-	-	-	1	104	-	104																	
3) Женскія гимназій - - - -	1	-	254	1	-	183	-	-	-	-	-	-	-	-	-	-	-	-	-	-	-	-	-	-	-	-	-	-	-	2	-	437	437																		
4) Городскія 3-хъ клас. училища для мальчиковъ - - - -	1	161	-	1	236	-	1	111	-	-	-	-	-	-	1	25	14	-	-	-	-	-	-	-	-	-	-	-	-	4	333	14	347																		
5) Алексѣевское женское училище -	-	-	-	1	11	172	-	-	-	-	-	-	-	-	-	-	-	-	-	-	-	-	-	-	-	-	-	-	1	11	172	183																			
6) Городскія училища для дѣвочекъ -	-	-	-	1	-	24	1	-	34	-	-	-	-	-	-	-	-	-	-	-	-	-	-	-	-	-	-	-	2	-	58	58																			
7) Приходскія городскія училища:																																																			
русскихъ подданныхъ - - -	1	85	-	1	22	-	-	-	-	-	-	-	-	-	-	-	-	-	-	-	-	-	-	-	-	-	-	-	-	-	-	-	2	122	-	122															
китайскихъ подданныхъ - -																																					15														
8) Приготовительныя и элементарныя школы - - - -	2	30	81	-	-	-	-	-	-	-	-	-	-	-	-	-	-	-	-	-	-	-	-	-	-	-	-	-	2	30	81	111																			
9) Церковно-приходскія школы одноклассныя - - - -	1	58	41	1	40	-	1	23	13	1	159	105	-	-	1	11	4	148	50	-	-	-	2	32	15	1	21	8	2	38	13	7	83	32	-	-	1	34	20	-	22	654	308	962							
10) Школы грамоты - - - -	-	-	-	-	-	-	-	-	-	-	-	-	-	-	-	30	638	89	1	30	-	7	113	37	-	-	-	-	-	-	-	-	-	-	-	-	-	-	-	-	-	-	38	781	126	907					
11) Министерскія сельскія двухклассн.	-	-	-	-	-	-	-	-	-	-	-	-	-	-	-	1	67	-	2	78	22	-	-	-	-	-	-	-	-	-	-	-	-	-	-	-	-	-	-	-	-	-	-	3	145	22	167				
12) „ „ одноклассныя - - - -	-	-	-	-	-	-	-	-	-	-	-	-	-	-	-	17	636	179	24	345	159	4	50	18	1	16	23	-	-	-	-	-	-	-	-	-	-	-	-	-	-	-	-	-	2	48	19	48	1295	398	1693
13) Александров. мореходные классы -	1	30	-	-	-	-	-	-	-	-	-	-	-	-	-	-	-	-	-	-	-	-	-	-	-	-	-	-	-	-	-	-	-	-	-	-	-	-	-	-	-	-	1	30	-	30					
14) Техническое желѣзнодорожное училище - - - -	-	-	-	1	40	-	-	-	-	-	-	-	-	-	-	-	-	-	-	-	-	-	-	-	-	-	-	-	-	-	-	-	-	-	-	-	-	-	-	-	-	-	-	1	40	-	40				
15) Портовая школа морского вѣдомства - - - -	1	30	-	-	-	-	-	-	-	-	-	-	-	-	-	-	-	-	-	-	-	-	-	-	-	-	-	-	-	-	-	-	-	-	-	-	-	-	-	-	-	-	-	-	1	30	-	30			
16) Воскресная школа - - - -	1	30	-	-	-	-	-	-	-	-	-	-	-	-	-	-	-	-	-	-	-	-	-	-	-	-	-	-	-	-	-	-	-	-	-	-	-	-	-	-	-	-	-	-	1	30	-	30			
17) Частныя училища - - - -	2	16	32	-	-	-	-	-	-	2	76	43	-	-	-	-	-	-	-	-	-	-	-	-	-	-	-	-	-	-	-	-	-	-	-	-	-	-	-	-	-	-	-	-	6	136	75	211			
18) Училища на присакахъ - - - -	-	-	-	-	-	-	-	-	-	-	-	-	-	-	-	-	-	-	-	-	-	-	-	-	-	-	-	-	-	-	-	-	-	-	-	-	-	-	-	-	-	-	-	-	-	2	39	23	62		
19) Миссіонерскія школы - - - -	-	-	-	-	-	-	-	-	-	-	-	-	-	-	-	4	159	3	-	-	-	-	-	-	-	-	-	-	-	-	-	-	-	-	-	-	-	-	-	-	-	-	-	-	-	-	-	9	291	14	305
Итого - - - -	12	661	408	8	453	379	3	134	47	3	229	148	1	25	14	1	58	7	321	27	653	18	16	280	75	6	121	60	2	38	13	7	83	32	-	-	1	34	20	2	48	19	47	4477	724	6205					

Вѣдомость о числѣ и родѣ преступленій*)

за 1899 годъ.

Преступленія и проступки.	Число дѣлъ, вступившихъ въ 1899 году	По сямъ дѣламъ привлечено подсудимыхъ.		Число дѣлъ, рѣшенныхъ въ 1899 году	По дѣламъ разрѣшеннымъ въ 1899 г., состояло подсудимыхъ						
		М.	Ж.		Оправданныхъ.	Освобожденныхъ отъ суда.		Осужденныхъ.			
						М.	Ж.	М.	Ж.		
1. Преступленія религиозныя - - - -	1	1	—	1	—	—	—	—	—	1	—
Святотатство и разрытіе могилъ - - - -	1	1	—	1	—	—	—	—	—	1	—
Лжеприсяга - - - - -	—	—	—	—	—	—	—	—	—	—	—
Преступленія противъ порядка управленія - -	40	55	7	30	18	1	—	—	—	25	5
3. Подлоги и похищеніе правительств. актовъ - -	2	2	—	—	—	—	—	—	—	—	—
Служебныя преступленія - - - - -	24	27	—	13	8	—	—	—	—	9	—
Поддѣлки монеты - - - - -	6	11	1	3	4	1	—	—	—	6	—
Преступленія противъ законовъ воин. повин. - -	—	—	—	—	—	—	—	—	—	—	—
Нарушеніе разныхъ устав. Каз. Управленія - -	—	—	—	—	—	—	—	—	—	—	—
10. Преступленія противъ народнаго здрав. и общ. продовольствія - - - - -	1	1	—	1	—	—	—	—	—	1	—
Лжесвидѣтельство, ябеды и ложный доносъ - -	2	1	1	2	1	—	—	—	—	—	1
Побѣги сс.-поселенцевъ и каторж. и обмѣнъ ихъ именами - - - - -	308	442	—	164	8	—	2	—	—	220	—
Преступ. противъ общ. спокойствія и безопасн. -	18	18	1	17	4	—	—	—	—	13	1
Общ. соблазнъ и преступ. противъ нравствен. -	2	2	—	2	1	—	—	—	—	1	—
15. Преступленія противъ печати - - - - -	1	1	—	1	—	—	—	—	—	1	—
Нарушеніе правилъ благоустройства - - - - -	—	—	—	—	—	—	—	—	—	—	—
Нарушеніе Уставовъ торговаго и кредитн. - -	1	1	—	1	—	—	—	—	—	1	—
Нарушеніе Уст. фабр. и зав. промышлен. - -	3	7	—	2	5	—	—	—	—	—	—
Преступленія противъ законовъ о состояніи - -	—	—	—	—	—	—	—	—	—	—	—
20. Убіеніе - - - - -	73	92	7	40	13	3	—	—	—	34	3
Самоубіеніе - - - - -	—	—	—	—	—	—	—	—	—	—	—
Оставленіе въ опасности и неказаніи помощи. -	—	—	—	18	—	—	—	—	—	13	—
Преступ. противъ телѣсной неприкоснов. - -	38	50	—	—	8	—	1	—	—	—	—
Поединки - - - - -	—	—	—	—	—	—	—	—	—	—	—
25. Преступленія противъ женской чести - - - -	4	5	—	1	—	—	—	—	—	1	—
Противузаконное лишеніе свободы - - - - -	—	—	—	—	—	—	—	—	—	—	—
Угрозы - - - - -	—	—	—	—	—	—	—	—	—	—	—
Оскорбленіе чести - - - - -	—	—	—	—	—	—	—	—	—	—	—
Преступленія противъ союза брачнаго и родств. -	1	1	1	—	—	—	—	—	—	—	—
30. Истребленіе имущества - - - - -	4	5	—	1	—	—	—	—	—	1	—
Насильственное похищеніе чужого имущества -	55	102	1	34	29	1	1	—	—	31	—
Принужденіе къ дачѣ обязательства - - - - -	—	—	—	—	—	—	—	—	—	—	—
Кража - - - - -	105	146	5	74	43	3	1	—	—	72	2
Машенничество - - - - -	32	52	1	21	9	—	—	—	—	28	—
35. Присвоеніе и растрата чужого имущества - -	3	3	—	3	2	—	1	—	—	—	—
Подлоги въ актахъ и обязательствахъ - - - -	10	13	—	7	6	—	—	—	—	4	—
Проступки по договор. купли, продажи, займа и злоупотребл. повѣренныхъ - - - - -	—	—	—	—	—	—	—	—	—	—	—
38. Недонесеніе - - - - -	—	—	—	—	—	—	—	—	—	—	—
ИТОГО -	735	1037	25	439	159	9	6	—	—	463	12

*) Обиліе преступленій въ графахъ 4, 12, 20, 23, 30 зависитъ отъ включенія дѣлъ, касающихся о. Сахалина, не выдѣленныхъ Владивостокскимъ Окружнымъ Судомъ, доставившимъ настоящія свѣдѣнія.

Кратная годовая оборотная вѣдомость съ балансомъ Владивостокскаго Отдѣленія Государственнаго Банка и
подотчетныхъ ему казначействъ за 1899 годъ (въ тысячахъ рублей)

Приложение къ годовому обзору При-
морской области за 1899 г. № 10

АКТИВЪ.	Оставалось		Въ 1899 году поставлено.				Остается	
	къ 1 Января		Въ дебетъ		Въ кредитъ.		къ 1 Января	
	1899 г.						1900 г.	
	Въ отдѣл.	Въ казнач.	Въ отдѣл.	Въ казнач.	Въ отдѣл.	Въ казнач.	Въ отдѣл.	Въ казнач.
Касса - - -	2383,7	248,7	31344,8	18656,4	32500,1	18655,2	1228,4	239
Учтенные векселя - -	263,2	—	991,6	2,0	859,1	2,0	395,7	—
Спец. тек. счета, обезначен. векселями	—	—	—	—	—	—	—	—
» » » » % бумагами	21,5	—	144,1	—	92,4	—	73,2	—
Ссуды подъ залогъ % бумагъ	42,6	—	44,0	—	54,7	—	31,9	—
» » товары - - -	73,4	—	17,0	—	82,4	—	8,0	—
» сельскимъ хозяевамъ -	10,6	—	14,5	—	16,7	—	8,4	—
» промышленнымъ предиріятіямъ	37,0	—	—	—	22,5	—	14,5	—
» на покупку машинъ и орудій -	—	—	—	—	—	—	—	—
Процентныя бумаги, принадлеж. Банку	307,6	17,6	1611,1	113,8	1338,6	119,6	560,1	11
Счетъ съ Банкомъ - - -	—	—	—	—	—	—	—	—
» » Казначействами - - -	—	—	—	—	—	—	—	—
» Казначействъ съ учрежденіями -	—	913,0	—	17599,1	—	17732,4	—	759
Прочіе активы - - -	38,4	—	11951,4	11,1	5571,2	11,1	6418,6	—
Итого - - -	3178,0	1179,3	46118,5	36382,4	40537,7	36540,3	8738,8	1021

ПАССИВЪ.	Оставалось		Въ 1899 году поставлено.				Остается	
	къ 1 Января		Въ кредитъ.		Въ дебетъ.		къ 1 Января	
	1899 г.						1900 г.	
	Въ отдѣл.	Въ казнач.	Въ отдѣл.	Въ казнач.	Въ отдѣл.	Въ казнач.	Въ отдѣл.	Въ казнач.
Вклады - - -	379,0	—	662,9	—	684,6	—	357,3	—
Текущіе счета - - -	751,4	—	18963,5	—	19547,7	—	167,2	—
» » спец. средствъ и депоз.	—	1179,1	—	876,3	—	1036,3	—	1019,1
Счетъ съ Банкомъ - - -	990,9	—	36485,6	—	30084,9	—	7391,6	—
» » Казначействами - - -	913,6	—	17599,1	—	17732,4	—	759,7	—
» Казначействъ съ учрежденіемъ -	—	—	—	—	—	—	—	—
Прочіе пассивы - - -	143,7	0,2	5630,1	274,9	5710,8	272,8	63,0	2,3
	3178,0	1179,3	79541,2	1151,2	73780,4	1309,1	8738,8	1021,4
По активу - - -	—	—	40557,7	36540,3	46118,5	36382,4	—	—
Итого - - -	—	—	119898,9	37691,5	119898,9	37661,5	—	—

Процентныхъ бумагъ принятыхъ на храненіе состояло къ 1 Января 1899 г. 1132,1
Въ 1899 году принято - - - - - 850,2
» » » выдано - - - - - 611,8
Къ 1 Января 1900 года состоитъ - - - - - 1370,5

Кратная годовая оборотная вѣдомость съ балансомъ Хабаровскаго Отдѣленія Государственнаго Банка за 1899 годъ (въ тысячахъ рублей)

АКТИВЪ

	Оставалось		Въ 1899 году поставлено.		Остается	
	къ 1 Января		Въ дебетъ.			Въ кредитъ.
	1899 г.					
Касса - - -	2712,7	—	7295,9	9417,6	591,0	
Учтенные векселя - - -	29,9	—	103,4	81,4	51,9	
Спеціальныя текущіе счета, обезначен %/% бумагъ - - -	16,0	—	425,5	377,7	63,8	
Ссуды подъ залогъ %/% бумагъ -	33,7	—	55,8	59,9	29,6	
» » товары - - -	—	—	0,5	—	0,5	
Процентныя бумаги, принадлежащія Банку - - -	119,0	—	398,7	488,9	28,8	
Счетъ съ Банкомъ - - -	—	—	—	—	—	
» » Казначействомъ - - -	—	—	—	—	—	
Прочіе активы - - -	0,8	—	3109,0	2954,5	155,9	
Итого - - -	2912,1	—	11388,8	13380,0	920,9	

ПАССИВЪ

	Оставалось		Въ 1899 году поставлено.		Остается	
	къ 1 Января		Въ кредитъ.			Въ дебетъ.
	1899 г.					
Вклады - - -	96,9	—	269,7	291,8	74,8	
Текущіе счета - - -	156,2	—	1739,4	1805,3	90,3	
Счетъ съ Банкомъ - - -	2610,0	—	8555,6	10435,4	730,2	
» » Казначействами - - -	37,0	—	7159,2	7187,3	8,9	
Прочіе пассивы - - -	12,0	—	1392,4	1387,7	16,7	
	2912,1	—	19116,3	21107,5	920,9	
По активу - - -	—	—	13380,0	11388,8	—	
	—	—	32496,3	32496,2	—	

Вкладовъ на храненіе состояло къ 1 Января 1899 г. - - - - - 1059,3
Въ 1899 году принято - - - - - 806,4
» » » выдано - - - - - 914,2
Къ 1 Января 1900 г. состоитъ - - - - - 951,5

Справочныя цѣны

НА ПРЕДМЕТЫ ПЕРВОЙ НЕОБХОДИМОСТИ

въ главнѣйшихъ пунктахъ Приморской области за 1899 г.

	Владиво- стокъ.		Никольскъ- Уссур.		Хабаровскъ		Николаевскъ	
	Руб.	Коп.	Руб.	Коп.	Руб.	Коп.	Руб.	Коп.
Бобы манзовскіе, пудъ - - - - -	—	75-80	—	—	—	—	—	—
« « кругъ [жмыхи] - - - - -	—	—	—	35	—	—	—	—
Водки ведро - - - - -	8—9	—	7—8	—	11	—	6—10	—
Горохъ, пудъ - - - - -	отъ 1	30	—	—	отъ 1	70	отъ 1	80
Гречиха - - - - -	до 6	—	—	—	до 2	—	до 2	50
Гусь домашній, штука - - - - -	—	35	—	65	—	—	въ про- дѣжѣ нѣтъ	—
Дровъ однопольныхъ дубовыхъ саж. 1 полѣн. -	отъ 2	25	отъ 1	50	—	—	отъ 1	—
« « смѣшан. порода - - - - -	до 2	50	до 2	50	отъ 4	—	до 4	50
Крупа: гречневая, пудъ - - - - -	отъ 6	—	отъ 7	50	отъ 4	—	отъ 4	—
« перловая « - - - - -	до 8	50	до 8	—	до 6	—	до 4	50
« ячменная « - - - - -	отъ 5	50	отъ 6	—	отъ 4	—	—	—
« овсяная « - - - - -	до 6	50	до 7	50	до 6	—	4	—
« манная « - - - - -	отъ 2	—	отъ 1	60	отъ 1	20	отъ 2	10
Буда [чумиза] - - - - -	до 3	50	до 2	—	до 1	35	до 2	85
Картофель, пудъ - - - - -	отъ 4	—	—	5 50	—	—	—	—
Капусты квашеной, пудъ - - - - -	до 6	—	—	—	отъ 1	40	отъ 2	10
« свѣжей, вилокъ - - - - -	отъ 1	30	—	—	до 1	60	до 2	65
Курица, штука - - - - -	до 6	—	—	—	—	—	—	—
Керосину, ящикъ - - - - -	отъ 5	50	5	50	отъ 8	—	—	—
« банка - - - - -	до 6	50	6	—	до 10	—	—	—
Луку рѣпчатого, пудъ - - - - -	отъ 1	30	—	—	отъ 1	20	отъ 1	—
Муки пшеничной крестьян. помола, пудъ - -	до 1	80	1	20	до 1	30	до 1	40
« яричной - - - - -	отъ 5	—	отъ 25	—	отъ 35	—	отъ 45	—
« пшеничной изъ очищеннаго зерна. смоло- той на паровой мельницѣ - - - - -	до 50	—	до 35	—	до 40	—	до 2	—
« яричной изъ очищеннаго зерна смолот. на паровой мельницѣ - - - - -	отъ 70	—	отъ 75	—	отъ 75	—	отъ 1	60
« пшеничной китайской [маизы] - - - -	до 1	80	1	—	до 1	50	до 3	50
« ржаной - - - - -	отъ 5	—	отъ 3	—	отъ 4	—	—	—
« калифорнской 1-й сор. - - - - -	до 75	—	до 50	—	—	—	—	—
	отъ 3	80	отъ 4	20	—	—	—	—
	до 5	—	до 4	80	—	—	—	—
	отъ 1	90	отъ 2	10	—	—	—	—
	до 2	50	до 2	50	—	—	—	—
	отъ 1	—	отъ 1	80	отъ 2	—	—	—
	до 4	—	до 3	20	до 4	—	—	—
	отъ 1	30	—	—	—	—	—	—
	до 3	50	1	20	—	—	—	—
	—	—	1	10	отъ 1	20	отъ 2	40
	—	—	1	40	до 1	60	до 2	50
	—	—	1	30	отъ 1	20	до 1	30
	—	—	—	—	до 1	30	отъ 1	10
	1	30	1	60	—	—	отъ 1	50
	отъ 1	10	—	—	отъ 1	50	до 1	50
	до 1	80	—	—	до 2	—	отъ 1	50
	отъ 1	60	—	—	—	—	до 2	—
	до 3	20	2	25	отъ 2	—	отъ 2	65
	—	—	—	—	до 3	—	до 3	50

Муки калифорнской 2-й, сор. пудъ	-	-	-	-	—	—	1	85	отъ 1 85 до 2 60	отъ 2 30 до 3 25
« « 3-й « «	-	-	-	-	—	—	1	70		отъ 2 — до 2 90
Мясо скотское свѣжее, пудъ	-	-	-	-	отъ 6 — до 6 50	—	отъ 5 60 до 8 —	60	отъ 6 — до 7 20	отъ 7 — до 10 —
« солонина, пудъ	-	-	-	-	отъ 6 80 до 7 50	—	—	—	—	отъ 6 — до 7 —
« свиное «	-	-	-	-	6	—	—	—	отъ 4 50 до 7 —	отъ 10 — до 14 —
« кабанина «	-	-	-	-	—	—	отъ 3 50 до 3 75	50	—	—
« баранина «	-	-	-	-	отъ 8 50 до 10 —	—	8	—	отъ 7 — до 8 —	—
« телятина «	-	-	-	-	8 50	—	8	—	—	—
Масло коровье [топленое], пудъ	-	-	-	-	отъ 11 — до 17 —	—	отъ 12 — до 13 50	—	отъ 12 — до 16 —	отъ 13 — до 15 —
« « фунтъ	-	-	-	-	отъ 30 — до 45 —	—	отъ 30 — до 35 —	30	отъ 30 — до 40 —	отъ 32 — до 38 —
« сливочное «	-	-	-	-	отъ 80 — до 90 —	—	—	60	—	—
« деревянное бут.	-	-	-	-	отъ 50 — до 60 —	—	—	35	—	60
« прованское «	-	-	-	-	отъ 1 — до 1 50	—	—	80	1 30	—
« конопляное мѣстное, пудъ	-	-	-	-	отъ 2 50 до 4 —	—	2 80	—	—	отъ 3 50 до 5 50
Масло бобовое китайское, пудъ	-	-	-	-	—	—	—	—	отъ 5 50 до 7 —	—
Мыло жировое, пудъ	-	-	-	-	отъ 15 — до 20 —	—	отъ 10 — до 15 —	10	отъ 10 — до 25 —	—
Молоко свѣжее, бутылка	-	-	-	-	отъ 30 — до 1 75	—	—	80	отъ 70 — до 1 —	—
Морковь, пудъ	-	-	-	-	отъ 40 — до 3 —	—	отъ 25 — до 5 —	—	отъ 10 — до 30 —	—
Огурцы свѣжіе, сотня	-	-	-	-	отъ 70 — до 80 —	—	отъ 60 — до 80 —	60	отъ 70 — до 1 60	отъ 1 — до 1 80
Овесъ пудъ,	-	-	-	-	отъ 83 — до 1 10	—	1 —	—	отъ 70 — до 1 10	отъ 1 30 до 1 50
Пшеница, пудъ	-	-	-	-	—	—	—	—	отъ 1 60 до 1 80	—
Просо	-	-	-	-	отъ 1 35 до 3 75	—	—	—	—	отъ 1 60 до 3 50
Рисъ 1-го сорта, пудъ	-	-	-	-	отъ 1 30 до 3 75	—	2 40	40	—	—
« « 2-го «	-	-	-	-	отъ 40 — до 70 —	—	1 80	80	отъ 2 40 до —	—
« « 3-го «	-	-	-	-	отъ 40 — до 70 —	—	1 60	60	—	—
Рыба: кѣта свѣжая, штука	-	-	-	-	отъ 40 — до 70 —	—	отъ 60 — до 80 —	60	—	—
« горбуша свѣжая, пудъ	-	-	-	-	—	—	—	—	—	6
« сазань	-	-	-	-	—	—	отъ 2 20 до 3 —	20	отъ 1 20 до 3 —	—
« калуга	-	-	-	-	—	—	3 —	—	отъ 1 60 до 7 20	—
« осетеръ	-	-	-	-	—	—	6 —	—	отъ 3 — до 7 20	отъ 2 40 до 5 —
« другихъ родовъ	-	-	-	-	отъ 2 — до 3 50	—	отъ 1 80 до 2 —	80	отъ 70 — до 2 —	отъ 2 — до 3 50
« кѣта соленая Николаев., пудъ	-	-	-	-	отъ 2 30 до 3 50	—	отъ 2 40 до 4 —	40	отъ 1 50 до 3 —	отъ 1 — до 1 50
« селедка, штука	-	-	-	-	—	—	—	5	—	—
Рѣдька, штука	-	-	-	-	отъ 2 — до 10 —	—	—	5	—	—
Соль столовая, пудъ	-	-	-	-	отъ 70 — до 1 50	—	—	—	отъ 1 20 до 1 60	—
Сало свиное соленое, пудъ	-	-	-	-	отъ 14 — до 16 50	—	1 40	40	отъ 9 — до 10 —	—

Сало скотское топленое пудъ, - - - -	отъ 9 до 10	— —	8 —	— —	8 —	— —	— —
« баранье, пудъ - - - -	13 отъ 2 до 2	50 — 50	— — —	— — —	отъ 7 до 8 отъ 3 до 3	— — — 50	— — — —
Сухарей изъ чернаго хлѣба, пудъ - - - -	отъ 10 до 10	— 50	отъ 10 до 11	— —	отъ 9 до 10	— —	отъ 8 до 10
Свѣчь стеариновыхъ. пудъ - - - -	отъ до	20 22	— —	20 25	— отъ 13 до 17	— — —	— — —
Сахаръ пиленный, фунтъ- - - -	отъ до	25 28	отъ до	25 50	отъ 13 до 17	отъ 25 до 40	— —
Сѣно, пудъ - - - -	Н	—	Б	Т	Ъ	—	—
Соломы - - - -	отъ до	80 1	— —	70 60	— —	— —	— —
Утка домашняя, штука - - - -	отъ до	40 90	— —	60 25	— —	— —	— —
Уголь древесный, пудъ - - - -	—	25	—	35	—	—	—
« каменный « - - - -	отъ до	30 60	отъ до	30 35	— —	— —	— —
Фазанъ, штука - - - -	отъ 1 до 2	— —	— 1	— —	отъ 1 до 2	80 —	— 2
Хлѣба печенаго чернаго, пудъ - - - -	—	—	—	3	—	—	—
« « « фунтъ - - - -	—	—	—	3	—	—	—
« « бѣлаго, пудъ - - - -	—	—	1	50	—	—	—
« « « фунтъ - - - -	—	—	—	4	—	—	—
Чай: байховый, пудъ - - - -	отъ 24 до 130	— —	отъ 10 до 80	— —	— —	— —	— —
« « « фунтъ - - - -	отъ до 3	50 55	отъ до 2	30 25	отъ 40 до 2	— —	— —
« « « фунтъ - - - -	отъ до	30 50	отъ до	35 45	отъ 35 до 40	— —	— —
« кирпичный, штука - - - -	отъ 1 до 2	40 50	отъ 2 до 3	— 50	— —	— —	— —
Яйца куриныя, сотня - - - -	отъ до	70 85	— —	60 60	отъ 55 до 1	— —	отъ 90 до 1
Ячмень, пудъ - - - -	отъ до	70 90	отъ до 1	90 —	отъ 1 до 1	40 60	въ про дажѣ нѣ тъ
Ярица - - - -	—	—	—	—	—	—	—

