
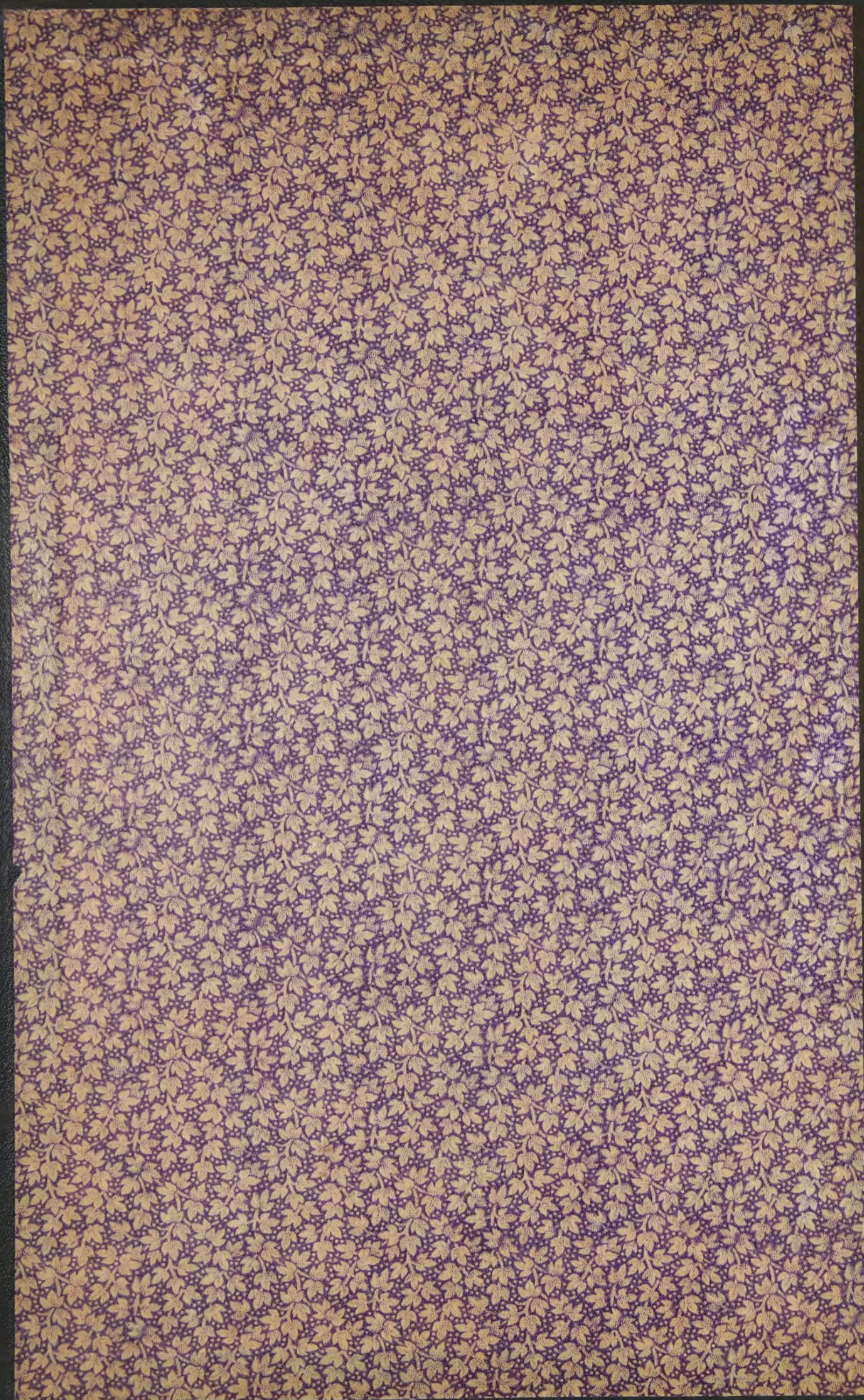


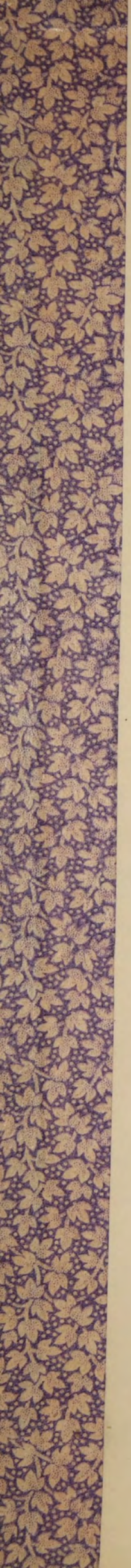


ОБЗОРЪ

ИРКУТСКОЙ ГУБЕРНІИ

ЗА 1887 ГОДЪ





~~111~~  
~~111~~

~~9939~~  
7  
Л. 911



# ОБЗОРЪ ИРКУТСКОЙ ГУБЕРНІИ ЗА 1887 ГОДЪ.

ИРКУТСКЪ.

Иркутская Губернская Типографія.

1888 г.

39

Библиотека им. СССР

K

029052

RESEARCH CENTER

AVIATION

95668

RESEARCH CENTER  
AVIATION

# Оглавление

статей Обзора Иркутской губернии за 1887 годъ.

	СТРАН.
Обозрѣніе губерніи въ топографическомъ, орографическомъ и гидрографическомъ отношеніяхъ - - - - -	1
Естественныя и производительныя силы губерніи и экономическая дѣятельность ея населенія - - - - -	3
Обеспеченіе народнаго продовольствія - - - - -	5
Промыслы городского и сельскаго населенія - - - - -	8
Промышленность заводская и фабричная - - - - -	12
Торговля - - - - -	13
Движеніе народонаселенія и его численность - - - - -	17
Подати и повинности - - - - -	21
Губернскіе и уѣздные земскіе сборы - - - - -	—
Городскіе доходы - - - - -	22
Акцизные сборы - - - - -	—
Таможенные сборы - - - - -	23
Натуральныя повинности - - - - -	—
Общественное благочиніе и благоустройство - - - - -	28
Казенныя и общественныя зданія - - - - -	—
Дороги, мосты и переправы - - - - -	29
Почты - - - - -	—
Телеграфы - - - - -	—
Народная нравственность - - - - -	30
Расколь - - - - -	—
Ссылныя, этань, тюрьмы и ссыльно-каторжныя - - - - -	—
Различныя произшествія и народныя бѣдствія - - - - -	35
Пожары - - - - -	—
Народное здравіе и общественное призрѣніе - - - - -	—
Больницы и отдѣленія для умалешевныхъ - - - - -	37
Эпидеміи и эпизоотіи - - - - -	39
Насильственныя и случайныя смерти - - - - -	41
Народное образованіе - - - - -	—

## П Р И Л О Ж Е Н І Я:

Вѣдомость о посѣвѣ и урожаѣ хлѣба - - - - -	№ 1.
» о фабрикахъ и заводахъ - - - - -	№ 2.
» о движеніи населенія - - - - -	№ 3.
» о населеніи губерніи по сословіямъ - - - - -	лит. А.
» » » » вѣроисповѣданіямъ - - - - -	лит. Б.
» о податяхъ и недоимкахъ - - - - -	№ 4, лит. А.
» о числѣ и родѣ преступленій - - - - -	№ 5.
» о пожарахъ - - - - -	№ 6.
» о насильственныхъ и случайныхъ смертяхъ - - - - -	№ 7.
» о числѣ учебныхъ заведеній и учащихся - - - - -	№ 8.
» о сельско-хозяйственномъ распредѣленіи земель - - - - -	лит. Д.
» о земледѣліи - - - - -	лит. Ж.





# ОБЗОРЪ

## ИРКУТСКОЙ ГУБЕРНІИ

ЗА 1887 ГОДЪ.

### I) ОБОЗРѢНІЕ ГУБЕРНІИ ВЪ ТОПОГРАФИЧЕСКОМЪ, ОРЕОГРАФИЧЕСКОМЪ И ГИДРОГРАФИЧЕСКОМЪ ОТНОШЕНІЯХЪ.

Иркутская губернія, расположенная между 50 и 63<sup>00</sup> с. ш. и 113° и 134° 30' в. д., граничитъ съ сѣвера и сѣверо-востока Якутскою областью, съ востока и юго-востока областью Забайкальской и озерсмъ Байкаломъ, съ юга Китайскими владѣніями (Монголія) и съ запада и сѣверо-запада Енисейскою губерніею.

Поверхность ея преимущественно возвышенная, состоящая изъ горныхъ цѣпей и отроговъ, разбросанныхъ, въ видѣ отраслей, по разнымъ направленіямъ и преимущественно сгруппированныхъ по Байкальскому бассейну. Наибольшую возвышенность составляютъ прилегающіе на югъ губерніи отроги Саянскаго хребта; соединяясь къ востоку съ—такъ называемыми—Тункинскими горами, покрывающими почти половину Иркутскаго округа, а къ сѣверо-востоку съ грядою годъ Байкальскихъ, продолжающихся отлогимъ паденіемъ къ сѣверу до праваго края группы Приленскихъ горъ, отроги хребта этого, въ сѣверной половинѣ губерніи, между рр. Ангарою и Леною, образуютъ довольно большое, изрѣзанное хребтами плоскогорье, подъ названіемъ Тунгусской плоской возвышенности, которая и служитъ водораздѣломъ между бассейнами—Ангарскимъ и Ленскимъ. Въ общемъ же губерніи представляетъ собою продолговатую, удлинняющуюся къ востоку фигуру, приподнятую на югъ хребтами горъ, а къ сѣверо-западу постепенно понижающуюся и представляющую изрѣдка незначительныя, съ довольно разнообразнымъ характеромъ, степныя мѣста. Наиболѣе высокая гора въ Иркутской губерніи *Хамаръ-Дабанъ*, лежащая къ юго-западу отъ г. Иркутска въ 120 верстахъ; высота ея опредѣляется въ 7 т. футовъ надъ уровнемъ моря.

Водами губернія снабжена весьма обильно. Главнѣйшимъ водоемомъ должно считать омывающее юго-восточную границу губерніи озеро Байкаль, называемое туземцами святымъ моремъ. Образуетъ глубокую расщелину между отвѣсными стѣнами конусообразныхъ возвышенностей, въкоторыя вершины которыхъ покрыты вѣчнымъ снѣгомъ и льдомъ, озеро это простирается до 630 верствъ въ длину и отъ 35 до 90 вер. въ ширину. Вода въ немъ чрезвычайно прозрачна и холодна; опасныя же бури и чрезвычайныя колебанія его во время землетрясеній побуждаютъ окрестныхъ бурятъ и тунгусовъ молиться на него и приносить ему жертвы. На западной сторонѣ этого озера, въ двухверстномъ разстояніи отъ материка, пролегаетъ выдающійся по своей величинѣ островъ Ольхонъ (60 верствъ длины и 12—15 верствъ ширины); весь онъ, подобно побережьямъ Байкала, изрѣзанъ довольно высокими горами, покрытыми лѣсомъ, и населенъ исключительно кочевыми инородцами (бурятами). Прибрежья Байкала малоудобны для населенія и вообще населены лишь въ немногихъ мѣстахъ.

Служа ближайшимъ сообщеніемъ, лѣтомъ на пароходахъ, а зимою по льду, съ Забайкальскою областью, Байкаль особенно дорогъ для прибрежныхъ обитателей и жителей г. Иркутска по изобилію въ немъ разныхъ породъ рыбъ, а главное—смюля, составляющаго для сихъ жителей значительный рыбный промыселъ. Изъ числа же другихъ озеръ замѣчательно по величинѣ только озеро Того-Азгуль, лежащее въ юго-западной оконечности губерніи, недалеко отъ китайской границы (15 верствъ длины и до 5 в. ширины).

Главнѣйшія рѣки губерніи—Ангара и Лена.



Первая изъ нихъ, шириною отъ 300 до 600 саж., глубокая и быстрая рѣка, съ необыкновенно холодной и прозрачной водой, съ каменистымъ, какъ будто выложеннымъ плитами, ложемъ. Выходя изъ озера Байкала, она течетъ къ сѣверу съ извилинами, дѣлаетъ повороты къ сѣверо-западу и западу и, какъ бы прорѣзая поперечно губернію на двѣ части, впадаетъ въ Енисей, немного выше г. Енисейска. Какъ ни велики затрудненія и опасность для судоходства по Ангарѣ, она, однакожь, какъ въ XVIII столѣтіи—когда не было еще прямого сухаго пути, служить единственнымъ воднымъ путемъ, соединяющимъ западныя окраины Восточно-Сибирскаго края съ территоріей Иркутской губерніи и даже съ пограничными мѣстами Китая—черезъ Байкаль и впадающую въ него съ востока р. Селенгу. Свободному плаванію по р. Ангарѣ препятствуютъ главнымъ образомъ пороги, пересѣкающіе ее въ 7 пунктахъ: Братской волости, Нижнеудинскаго округа, Каранчанской волости, Киренскаго округа и въ Енисейской губерніи. Не малое также затрудненіе представляетъ Ангаръ и въ своемъ истокѣ. Выходъ Ангары изъ Байкала какъ бы заурженъ каменистою грядою и только съ западной стороны ея пролегаетъ узкое, незначительной глубины, русло, по которому опытные лодмана проводятъ суда и мелко сидящіе пароходы. По губерніи Ангары протекаетъ на протяженіи 980 верстъ—до границы Енисейской губерніи, гдѣ она поворачиваетъ къ западу и тамъ протекаетъ ужъ подъ именемъ Тунгуски.

Бассейнъ Лены, занимая почти половину Иркутской губерніи и упираясь въ Байкальскія и Ленскія горы, простирается до самаго Ледовитаго моря, т. е. слишкомъ на 4000 верстъ, и въ Киренскомъ округѣ представляетъ собою единственно удобныя не только для сѣнокосенія, но и для хлѣбонашества, долины; обрамляющіе же его густые лѣса даютъ мѣстному населенію звѣровый промыселъ, а вода—разнаго рода рыбу.

Рѣка Лена беретъ начало въ Байкальскихъ горахъ, въ 20—30 верстахъ отъ самаго озера Байкала. Сначала она течетъ, на протяженіи слишкомъ 200 верстъ, дугою къ юго-западу, до пересѣченія собою Иркутско-якутскаго почтоваго тракта у с. Качутскаго (въ 236<sup>1</sup>/<sub>2</sub> вер. отъ губ. г. Иркутска), а затѣмъ поворачиваетъ извилинами на сѣверо-востокъ. Въ верхней части своего теченія Лена также довольно быстра, но, во всякомъ случаѣ, много уступаетъ быстротѣ Ангары и мелководна; съ Качутскаго же соленія, Верхоленскаго округа, въ половодье, весной, дѣлается уже судоходной; затѣмъ она хотя усѣяна подводными камнями, шиверами, но тѣ въ иоловодье нисколько не препятствуютъ судоходству; подводные камни рѣдки и къ тому-же такъ незначительны, что глубина рѣки въ достаточной степени устраняетъ всякую для проходящихъ барокъ и пароходовъ опасность. Въ г. Киренскѣ впадаетъ въ нее довольно быстрая и многоводная, но вовсе неудобная для судоходства, р. Киренга, а у с. Витима, за Киренскомъ, она принимаетъ, съ правой стороны главнѣйшій изъ своихъ притоковъ—рѣку Витимъ (до 1500 верстъ длины).

Съ развитіемъ въ Приленскомъ краѣ золотопромышленности, Лена въ средней части своего теченія стала немного оживляться. Въ отчетномъ году по ней двигалось пять пароходовъ, изготовленныхъ съ исключительною цѣлью сплава грузовъ на разсѣянные по ея бассейну золотые промысла. Нѣкоторые изъ пароходоладѣльцевъ не разъ дѣлали попытки къ установленію по Ленѣ правильныхъ пассажирскихъ рейсовъ, но, по мелководью ея въ лѣтнее время, осуществленіе сказанной мысли безъ громадныхъ затратъ по расчисткѣ фарватера положительно невозможно.

Рѣка Витимъ пріобрѣтаетъ значеніе лишь для раскинутыхъ по системѣ ея золотыхъ промысловъ; имѣя характеръ горной рѣки, она, по быстротѣ и извилинамъ, дослужна только для спуска судовъ и плаванія сильныхъ пароходовъ.

Площадь Иркутской губерніи занимаетъ 703,650 кв. верстъ, изъ коихъ подъ входящею въ районы губерніи частью озера Байкала считается 14,127 квадр. верстъ; поверхность же ея по округамъ, по исчисленіямъ, сдѣланнымъ полковникомъ Стрѣльбицкимъ, слѣдующая:

	Квадратныхъ верстъ.	Квадратныхъ миль.
1) Иркутскій . . . . .	70,169,4	1,450,23
въ томъ числѣ подъ частью озера Байкала . . . . .	3,455,2	71,41
2) Балаганскій . . . . .	38,379,4	793,21
3) Верхоленскій . . . . .	77,397,3	1,599,62
въ томъ числѣ подъ частью озера Байкала, съ островомъ Ольхономъ	10,672,3	220,57
собственно же островъ Ольхонъ . . . . .	610,0	12,61
4) Киренскій . . . . .	410,905,9	8,492,46
5) Нижнеудинскій . . . . .	106,798,3	2,207,27

**Естественныя и производительныя силы губерніи и экономическая дѣятельность ея населенія.**

**З Е М Л Е Д Ъ Л І Е.**

(Приложеніемъ къ этой статьѣ служитъ ведомость № 1-й).

Численность населенія Иркутской губерніи, по свѣдѣніямъ 1887 года, простиралась до 421,187 душъ обоого пола, изъ коихъ болѣе 40<sup>0</sup>/о составляютъ рабочую мужскую силу, занимающуюся исключительно хлѣбопашествомъ. Такимъ образомъ важнѣйшая производительность губерніи заключается въ земледѣліи, которое даетъ населенію средства къ жизни и уплатѣ повинностей, и занимаетъ большую часть времени у поселянъ. Не заняты имъ только Ольхонскіе буряты, Алагуевскіе роды капсальскихъ бурятъ, кочующіе на западной сторонѣ Байкала, тунгусы и карагасы—изыскивающіе средства къ существованію въ рыбномъ и звѣриномъ промыслахъ.

Хлѣбопашество въ губерніи ведется по двухъ и трехпольной системамъ; только по рѣчкамъ Тунгускѣ и Нюѣ, въ Киренскомъ округѣ, снимаютъ съ одной и той же полосы по 10 посѣвовъ сряду. Въ пріемахъ обработки полей не замѣчается улучшеній и они по прежнему могутъ быть названы первобытными. Вознагражденіе истощаемой почвы практикуется лишь незначительною частью населенія и, наиримѣръ, въ Иркутскомъ округѣ по сіе время навозъ, могущій служить къ удобренію, остается въ большинствѣ случаевъ безъ примѣненія. Увеличеніе запасекъ и переходъ на новыя мѣста, съ оставленіемъ старыхъ подъ залежи—единственныя средства у населенія, при настоящемъ состояніи сельскаго хозяйства, къ удовлетворенію растущей потребности въ хлѣбѣ. Въ отношеніи расширенія предѣловъ земледѣлія этими путями, населеніе съ каждымъ годомъ становится въ болѣе и болѣе неблагопріятныя условія, такъ какъ площадь незанятыхъ и удобныхъ для хлѣбопашества земель сокращается и потому является необходимость обращаться къ вырубкѣ лѣсовъ и осушенію болотъ, что разумѣется сопряжено съ немалыми трудностями. Употребляемая въ настоящее время въ сельскомъ хозяйствѣ орудія мало соотвѣтствуютъ требованіямъ времени и условіямъ климата.

Земледѣліе не во всѣхъ частяхъ губерніи въ одинаковомъ положеніи и различно вліяетъ на экономическій бытъ населенія; тамъ, гдѣ распаханка новыхъ земель не представляетъ особыхъ трудностей и гдѣ хлѣбопашцы видятъ въ земледѣліи исключительный источникъ своего существованія,—оно находится въ лучшемъ положеніи, какъ напр. въ Балаганскомъ округѣ; напротивъ, въ тѣхъ мѣстахъ, гдѣ земледѣльцу приходится расчищать каждый кусокъ земли изъ подъ вѣковыхъ лѣсовъ, или гдѣ онъ имѣетъ возможность добыть средства къ жизни постороннимъ промысломъ—оно развито слабо. Последнее относится главнымъ образомъ къ Киренскому округу: покрывающіе территорію этого округа дѣвственные лѣса, суровый климатъ, обрекающій населеніе на 8 мѣсячную зиму, и нераціональное веденіе хозяйства отражаются на земледѣліи неблагопріятно, отчего крестьяне нерѣдко впадаютъ въ нужду.

Степень земледѣльческой производительности въ Иркутской губерніи по округамъ выражается слѣдующими цифрами: изъ 100 десятинъ общихъ посѣвовъ въ губерніи приходится: на *Балаганскій* округъ, занимающій географически центръ губерніи, почти 44<sup>0</sup>/о;—*Иркутскій*, раскинувшійся по всей юго-восточной площади, занимаемой губерніею,—22,5<sup>0</sup>/о;—*Нижнеудинскій*, занимающій западную и сѣверную часть губерніи, около 13<sup>0</sup>/о. Земледѣліе распространено только въ узкой центральной полосѣ его площади и болѣе въ восточной половинѣ—къ Балаганскому округу, а обширнѣйшій по пространству югъ, составляя продолженіе Иркутскаго округа, остается неизвѣданнымъ, безлюднымъ, во владеніи небольшого и исчезающаго племени бродячихъ карагасъ;—*Верхоленскій*, расположенный на сѣверо-востокѣ губерніи, съ принадлежащимъ къ нему гористымъ островомъ Ольхономъ, около 14<sup>0</sup>/о. Здѣсь хлѣбопашество развито только въ долинахъ рѣкъ Ленскаго бассейна, т. е. въ юго-западной части округа, а остальные двѣ трети площади, занимаемой округомъ, посѣщаются исключительно звѣропромышленными бродячими племенами Очеульскихъ и Тутурскихъ тунгусовъ. Наконецъ, на *Киренскій* округъ, занимающій весь сѣверъ губерніи и составляющій по пространству большую половину ея, приходится только около 6,5<sup>0</sup>/о. Округъ этотъ, изрѣзанный горными хребтами обширнѣйшей Тунгуской плоской возвышенности, стѣсняющей долины рѣкъ, можетъ имѣть земледѣліе только по берегамъ рѣкъ Лены, Илима, Куты, Киренги, Чечуи, въ верховьяхъ Тунгуски и по притокамъ ихъ; а суровость климата, при безсиліи незначительнаго по численности населенія—расположившагося главнымъ образомъ по берегамъ Лены, надолго еще обрекаетъ его оставаться въ зависимомъ экономическомъ положеніи.

О количествѣ нахатныхъ земель, находящихся во владѣніи земледѣльцевъ Иркутской губерніи, и о распредѣленіи по угольямъ занятыхъ населеніемъ земель вообще прилагаются ведомости подъ лит. Д. и Ж. Изъ сравненія цифръ отчетнаго года съ прошлогодними оказывается, что въ Балаганскомъ округѣ было

посѣяно менѣе на 1640 десят., въ Иркутскомъ менѣе на 7436 дес., въ Нижнеудинскомъ болѣе 2920 дес., въ Верхоленскомъ менѣе на 28 дес. и въ Киренскомъ болѣе на 713 дес., вообще же въ губерніи подѣ посѣвомъ земли было менѣе на 5471 десят.

Подѣ посѣвомъ разнаго рода хлѣбовъ и у инородцевъ удобренной для травъ, въ м. 1887 г., земли было:

	Д Озимоваго посѣва 1887 на 1888 г.	Е Яроваго разн. рода.	С И Н Ъ: Утужныхъ мѣсть для травъ.
Въ городахъ . . . . .	844 д.	1536 д.	—
Кромѣ того въ Балаганскѣ подѣ табакомъ 14 <sup>1</sup> / <sub>2</sub> дес.			

I. Въ Иркутскомъ округѣ:

Въ русскихъ волостяхъ . . . . .	16011 д.	25039 д.	4186 д.
— инородческихъ степеняхъ . . . . .	1446 д.	19756 д.	16120 д.
	17457 д.	44795 д.	20306 д.
		62252 д.	

II. Въ Балаганскомъ округѣ:

Въ русскихъ волостяхъ . . . . .	17454 д.	44227 д.	—
— инородческихъ степеняхъ . . . . .	16064 д.	43353 д.	19444 д.
	33518 д.	87585 д.	
		121103 д.	

III. Въ Нижнеудинскомъ округѣ:

Въ русскихъ волостяхъ . . . . .	16506 д.	19413 д.	
— инородческихъ степеняхъ . . . . .	525 д.	436 д.	
	17031 д.	19849 д.	
		36880 д.	

IV. Въ Верхоленскомъ округѣ:

Въ русскихъ волостяхъ . . . . .	10725 д.	11492 д.	
— инородческихъ степеняхъ . . . . .	6451 д.	9555 д.	12945 д.
	17176 д.	21047 д.	
		38223 д.	

V. Въ Киренскомъ округѣ:

Въ русскихъ волостяхъ . . . . .	1637 д.	16158 д.	
— инородческихъ степеняхъ . . . . .	—	340 д.	
	1637 д.	16498 д.	
		18135 д.	

Всѣе въ Иркутской губерніи въ 1887 году подѣ посѣвомъ хлѣба было:

Въ городахъ . . . . .	2380 д.
— округахъ . . . . .	276593 д.
	278973 д.

Кромѣ того утужныхъ сѣнокосовъ у инородцевъ 52695 дес.

Отношеніе посѣвовъ яровыхъ къ озимымъ въ губерніи будетъ слѣдующее: на 100 десятинъ яровыхъ засѣвалось озимыхъ—въ городахъ 55 дес., въ округахъ: Иркутскомъ 38,9 дес., въ Балаганскомъ 38,26 дес., Нижнеудинскомъ 85,8 дес., Верхоленскомъ 81,6 дес. и Киренскомъ 9,92 дес. Всѣе въ губерніи 100: 51,57.

Лѣто отчетнаго года, по причинѣ продолжительныхъ засухъ, было неблагопріятно для произрастанія хлѣбовъ, и урожай былъ ниже средняго, а именно: самъ три съ восьмою (3, 14) для хлѣбовъ и самъ семь съ третью (7, 37) для картофеля.

Лучшій урожай былъ: ржи самъ 3,94; далѣ ячменя 3,84, пшеницы 2,8, овса 2,69, ярицы 2,4 и наконецъ гречи 2,1 (вѣдомость № 1-й).

Огородныя овощи уродились вообще удовлетворительно.

Въ отчетномъ году всего посѣва было: хлѣбовъ 500,693 четверти и картофеля 40775 четвертей; а снято, по исчисленію, основанному на среднемъ урожаѣ, 1.573,275 четвертей разныхъ хлѣбовъ и 300,773 четверти картофеля.

### Обезпеченіе народнаго продовольствія.

По причинѣ весеннихъ и лѣтнихъ засухъ и бури въ Балаганскомъ и Иркутскомъ округахъ, бывшей въ Августѣ и осыпавшей находившіеся еще на корнѣ хлѣба, а также раннихъ морозовъ и сильныхъ дождей въ Августѣ въ Нижнеудинскомъ округѣ, урожай хлѣбовъ въ отчетномъ году по всей губерніи, за исключеніемъ лишь Верхоленскаго округа, былъ неудовлетворительный. Въ Иркутскомъ округѣ, за исключеніемъ Тункинскаго вѣдомства, гдѣ урожай былъ хорошій, и Балаганскомъ урожай былъ вообще ниже средняго и даже слабѣе прошлогодняго. Въ прочихъ округахъ, т. е. въ Нижнеудинскомъ, Верхоленскомъ и Киренскомъ, если судить по количеству снятаго хлѣба, урожай отчетнаго былъ лучше прошлогодняго. Противъ прошлаго года хлѣбовъ уродилось въ округахъ: Нижнеудинскомъ болѣе на 30508 четвертей; въ Киренскомъ болѣе на 19040 четвертей и въ Верхоленскомъ округѣ яровыхъ хлѣбовъ болѣе на 55922 четверти, а озимыхъ на 26,198 четв. Въ общей сложности урожай въ Верхоленскомъ округѣ можно считать удовлетворительнымъ, хотя и здѣсь въ нѣкоторыхъ мѣстностяхъ, а именно: въ Тутурской волости и части Верхоленскаго инородческаго вѣдомства, по причинѣ засухи, раннихъ инеевъ и града въ Іюнь, урожай былъ неудовлетворительный и въ первой даже слабѣе прошлогодняго.

Въ отношеніи обезпеченія народнаго продовольствія урожаемъ отчетнаго года должно признать, что количество уродившагося въ 1887 году хлѣба, вмѣстѣ съ находящимся въ сельскихъ хлѣбозапасныхъ магазинахъ, благодаря своевременно принятымъ мѣрамъ для пополненія сихъ магазиновъ, обезпечиваетъ нужды губерніи въ 1888 году на столько, что, за удовлетвореніемъ необходимыхъ мѣстныхъ потребностей и за обычнымъ славомъ хлѣба по р. Ленѣ на пріиски и въ Якутскую область, не представляется необходимости въ исходатайствованіи, по примѣру предъидущаго года, пособія отъ правительства, а напротивъ выданная изъ казны ссуда въ 15000 рублей для обѣмененія и пропитанія въ нѣкоторыхъ мѣстностяхъ Киренскаго округа имѣетъ быть нынѣ же сполна возвращена правительству. \*)

Въ Иркутскомъ округѣ, въ большей его части, населеніе въ отчетномъ году находилось въ худшемъ положеніи и нетолько не могло пополнить всю числящуюся за нимъ въ сельскіе экономическіе магазины недоимку, но нуждается на весенніе посѣвы въ 1888 году и, вѣроятно, большинство изъ нихъ будетъ нуждаться въ ссудахъ на пропитаніе. Исключеніе въ этомъ отношеніи составляютъ лишь Тункинская степная дума и Тункинская волость, гдѣ урожай въ 1887 году былъ хорошій. Денежныхъ капиталовъ народнаго продовольствія ни въ одномъ изъ сельскихъ обществъ нѣтъ. А потому, для поддержанія сельскаго хозяйства въ округѣ необходимы ссуды изъ сельскихъ экономическихъ магазиновъ.

Въ Балаганскомъ округѣ также необходимы ссуды на посѣвъ и пропитаніе въ 1888 году и отсрочка взносов въ магазины хлѣбныхъ недоимокъ прошлаго года.

Въ Нижнеудинскомъ округѣ количество снятаго хлѣба не можетъ покрыть всѣхъ нуждъ крестьянъ и для посѣва въ 1888 году необходимы ссуды изъ сельскихъ экономическихъ магазиновъ.

Въ Верхоленскомъ округѣ, за усиленнымъ пополненіемъ магазиновъ, остающееся въ распоряженіи населенія количество хлѣба, не смотря на удовлетворительный урожай, недостаточно и притомъ, не только на весенній посѣвъ въ 1888 г., но въ нѣкоторыхъ мѣстахъ и на пропитаніе. Крестьяне округа рассчитываютъ на ссуды изъ магазиновъ, а въ Илгинской волости, кромѣ этого позаймствованія, намѣрены пріобрѣсти хлѣбъ въ Балаганскомъ округѣ на запасный продовольственный капиталъ, достигшій до 4230 руб.

Въ Киренскомъ округѣ, за пополненіемъ недоимокъ въ экономическіе сельскіе магазины, за исполненіемъ руги священнослужителямъ и другихъ требованій, собственно на нужды населенія изъ урожая 1887 года остается 82,550 пудовъ, что составитъ около 20,5 пудовъ на человѣка; но такъ какъ изъ этого количества слѣдуетъ исключить значительную часть яровыхъ хлѣбовъ, потребныхъ на прокормъ скота и почтовыхъ лошадей, то оказывается, что урожай отчетнаго года не можетъ вполне обезпечить народнаго продовольствія и въ этомъ округѣ и недостатокъ въ хлѣбѣ жителями устраняется покупкою его изъ частныхъ рукъ. Главнымъ же подспорьемъ населенію для посѣвовъ будетъ служить хлѣбъ, имѣющійся въ эконо-

\*) Ко времени печатанія отчета 15000 руб. уже внесены въ Казначейство въ возвратъ упомянутой ссуды.

мических магазинахъ, котораго къ 1 Января 1888 года числилось до 43310 четвертей и, отчасти, хлѣбъ запасныхъ магазиновъ, заготовленный на средства казны.

Къ началу отчетнаго года за населеніемъ губерніи числилось недоимки въ сельскіе экономическіе магазины 320,744 четвертей 7 четверика и 4<sup>1</sup>/<sub>4</sub> гарнца; на обмененіе полей и на продовольствіе по приговорамъ крестьянскихъ обществъ и инородческихъ вѣдомствъ Губернскимъ Совѣтомъ было разрѣшено выдать слѣдующія ссуды:

Въ Иркутскомъ округѣ . . . . .	51,612	четверт.	6	четвер.	
„ Балаганскомъ „ . . . . .	94,407	„	5	„	
„ Нижнеудинскомъ „ . . . . .	30,250	„	7	„	4 гарн.
„ Верхоленскомъ „ . . . . .	39,121	„	3	„	7 „
„ Киренскомъ „ . . . . .	27,739	„	3	„	1 „

Итого . 243,132 „ 1 „ 4 „

Такимъ образомъ слѣдовало взыскать въ экономическіе магазины изъ урожая 1887 года 563,877 четвертей 1 четверикъ и 1/4 гарнца.

О вносѣ хлѣба земледѣльцами можно судить по состоянію сельскихъ экономическихъ магазиновъ въ губерніи, которое къ 1 Января 1888 года было слѣдующее:

		Состояло на лицо.			Числилось въ недоимкѣ.		
		ЧЕТВЕРТЕЙ.	ЧЕТВЕР.	ГАРН.	ЧЕТВЕРТЕЙ.	ЧЕТВЕР.	ГАРН.
<b>Иркутскаго округа:</b>							
Въ волостяхъ:	Суховской . . . . .	1,573	4	4	4,708	—	6
	Мальтинской . . . . .	6,887	3	3 <sup>1</sup> / <sub>4</sub>	6,122	7	6 <sup>1</sup> / <sub>2</sub>
	Тельминской . . . . .	2,441	2	2	5,227	—	—
	Уриковской . . . . .	3,888	7	1 <sup>1</sup> / <sub>2</sub>	8,845	6	3 <sup>1</sup> / <sub>2</sub>
	Оекской . . . . .	3,232	2	6 <sup>1</sup> / <sub>2</sub>	16,742	1	1
	Хомутовской . . . . .	1,485	3	4 <sup>1</sup> / <sub>2</sub>	9,320	5	—
	Тугутуйской . . . . .	4,208	3	5	9,199	7	3 <sup>3</sup> / <sub>4</sub>
	Усть-Балейской . . . . .	2,350	5	3	4,640	5	4 <sup>1</sup> / <sub>4</sub>
	Тункинской . . . . .	4,226	1	5	445	3	2
	Смоленской . . . . .	3,935	—	4	5,887	7	6 <sup>3</sup> / <sub>4</sub>
Въ инородческихъ вѣдомствахъ:	Тункинскомъ . . . . .	6,939	6	—	860	4	6
	Капсальскомъ . . . . .	2,213	7	6	6,296	—	1 <sup>3</sup> / <sub>4</sub>
	Китойскомъ . . . . .	917	—	6	3,444	4	7
	Кудинскомъ . . . . .	7,421	—	1 <sup>3</sup> / <sub>4</sub>	26,254	—	1
<b>Балаганскаго округа:</b>							
Въ волостяхъ:	Вѣльской . . . . .	7,474	6	3	5,838	3	7
	Зиминской . . . . .	3,122	3	—	238	2	2
	Заларинской . . . . .	8,636	—	—	2,434	3	5
	Евсеевской . . . . .	1,962	3	5	6,438	1	2
	Осинской . . . . .	906	4	1	4,876	7	7
	Идинской . . . . .	3,041	4	3 <sup>1</sup> / <sub>4</sub>	12,787	1	3 <sup>1</sup> / <sub>4</sub>
	Малышовской . . . . .	3,798	—	4 <sup>1</sup> / <sub>2</sub>	2,533	—	—
	Ново-Удинской . . . . .	4,777	5	—	3,081	3	3
	Усть-Удинской . . . . .	3,248	6	—	4,412	6	4
	Черемховской . . . . .	8,068	4	4 <sup>3</sup> / <sub>4</sub>	3,483	5	3 <sup>1</sup> / <sub>2</sub>
	Яндинской . . . . .	3,041	5	2	1,656	4	7
Въ инородческихъ вѣдомствахъ:	Аларскомъ . . . . .	7,977	6	7	18,355	3	2
	Во-Ханскомъ . . . . .	2,620	3	2	9,461	6	2
	Балаганскомъ . . . . .	13,127	3	7	28,342	2	2
	Молькинскомъ . . . . .	2,363	3	—	10,541	4	5
	Бильчирскомъ . . . . .	11,127	7	5	15,456	1	2
	Укырскомъ . . . . .	2,180	5	7	3,146	6	7
	Улейскомъ . . . . .	3,189	7	6	2,606	—	—

<i>Нижеудинскаго округа:</i>						
Въ волостяхъ:	Гимильтейской . . . . .	11,109	—	5	2,341	6 6
	Куйтунской . . . . .	7,576	6	5	1,031	2 7
	Тулуновской . . . . .	7,683	1	4	5,936	— 5
	Братской . . . . .	11,920	5	2 <sup>1/2</sup>	3,543	7 —
	Большемамырской . . . . .	4,399	1	4 <sup>3/4</sup>	5,959	2 4 <sup>1/2</sup>
	Алзамайской . . . . .	697	1	6	8,514	— 7
	Въ инородной управѣ Нижеудинской землицы . . . . .	1,510	5	7	1,669	3 2
<i>Верхоленскаго округа:</i>						
Въ волостяхъ:	Верхоленской . . . . .	5,454	3	7	2,177	3 3 <sup>1/4</sup>
	Тутурской . . . . .	5,042	6	1 <sup>1/2</sup>	2,673	5 4 <sup>1/2</sup>
	Манзурской . . . . .	5,799	4	7	2,915	— 1 <sup>1/2</sup>
	Качугской . . . . .	11,203	6	4 <sup>3/4</sup>	2,988	3 3 <sup>2/8</sup>
	Илгинской . . . . .	7,529	1	2	4,406	6 3 <sup>3/4</sup>
	Въ инородческихъ вѣдомствахъ: Верхоленскомъ . . . . .	11,823	5	1 <sup>1/2</sup>	14,718	4 6
	Ленскомъ . . . . .	11,370	2	2 <sup>1/4</sup>	11,050	6 6 <sup>3/4</sup>
<i>Киренскаго округа:</i>						
Въ волостяхъ:	Макаровскѣй . . . . .	13,316	3	3	1,921	3 2
	Нижнеилимской . . . . .	8,775	4	6 <sup>1/2</sup>	1,021	6 2 <sup>1/2</sup>
	Каранчанской . . . . .	4,590	3	—	229	7 —
	Орлинской . . . . .	4,540	1	5 <sup>1/2</sup>	508	5 1
	Петропавловской . . . . .	11,016	4	1 <sup>1/2</sup>	1,815	1 7
	Витимской . . . . .	1,739	4	2	1,805	1 —
	Въ Сунтарско-Олекминской инородной управѣ . . . . .	—	—	—	162	5 6
	<b>Всего въ губерніи . . . . .</b>	<b>289,406</b>	<b>5</b>	<b>13<sup>3/4</sup></b>	<b>321,078</b>	<b>4 4<sup>1/4</sup></b>

Общее количество хлѣба въ сельскихъ экономическихъ магазинахъ, показанное въ отчетномъ году, значительно больше показаннаго въ отчетѣ предшествовавшаго года; это объясняется главнымъ образомъ тѣмъ, что въ отчетѣ 1886 года не показанъ хлѣбъ, находившійся на лицо и числившійся въ недомкѣ по волостямъ Усть-Балейской и Хомутовской.

Состояніе же казенныхъ хлѣбныхъ запасныхъ магазиновъ Иркутской губерніи къ 1 Января 1888 года было слѣдующее:

Названіе магазиновъ.	Къ 1 Января 1888 г. состояло хлѣба на лицо.			Къ 1 Января 1888 г. числилось хлѣба въ сеудахъ и долгахъ.		
	пуд.	фун.	зол.	пуд.	фун.	зол.
<b>ГОРОДСКІЕ:</b>						
Иркутскомъ муки ржаной . . . . .	4,091	39	48	—	—	—
Пшеничной . . . . .	24	30	—	—	—	—
Зерноваго хлѣба . . . . .	13,640	25	48	48,402	37	48
Нижеудинскомъ муки . . . . .	—	—	—	756	—	—
Киренскомъ » . . . . .	—	—	—	415	35	—
Илимскомъ » . . . . .	150	—	—	568	13	—
<b>Итого . . . . .</b>	<b>17,907</b>	<b>15</b>	<b>—</b>	<b>50,143</b>	<b>5</b>	<b>48</b>
<b>ОБРУЖНЫЕ:</b>						
Чечуйскомъ . . . . .	—	—	—	2,176	24	72
Дубровскомъ . . . . .	—	—	—	—	—	—
Преображенскомъ . . . . .	—	—	—	389	22	—
Нижнеилимскомъ . . . . .	729	30	—	920	10	—
Тунскомъ . . . . .	90	—	—	405	30	—
Макаровскомъ . . . . .	633	39	—	—	—	—
Усть-Кутскомъ . . . . .	2,550	4	48	—	—	—
Марковскомъ . . . . .	850	30	—	2,060	—	—
<b>Итого . . . . .</b>	<b>4,854</b>	<b>23</b>	<b>48</b>	<b>5,952</b>	<b>6</b>	<b>72</b>
<b>ВСЕГО . . . . .</b>	<b>22,761</b>	<b>38</b>	<b>48</b>	<b>56,095</b>	<b>12</b>	<b>24</b>

Цѣны на хлѣбные припасы по губерніи въ 1887 году были слѣдующія: на ржаную муку отъ 1 руб. до 2 руб. 30 коп. за пудъ, пшеничную отъ 1 руб. 60 к. до 2 руб. 77 коп.; овесъ отъ 80 коп. до 1 руб. 60 коп.; крупу гречневую съ 2 руб. 40 коп. до 3 руб. 50 коп., ячную отъ 2 руб. до 2 руб. 50 коп.; кручатка высшего сорта въ г. Иркутскѣ продавалась отъ 4 руб. 20 коп. до 3 руб. 50 коп. за пудъ. Огородныя овощи въ отчетномъ году продавались: огурцы отъ 50 к. до 2 р. за сотню, капуста отъ 1 руб. 50 коп. до 2 руб. 50 коп. за сотню.

### Промыслы городского и сельскаго населенія.

Самое видное мѣсто послѣ земледѣлія между отраслями сельскаго хозяйства въ Иркутской губерніи занимаетъ скотоводство, которому благоприятствуютъ громадныя степныя пространства. Пользуясь ими, инородцы Балаганскаго, Верхоленскаго и Иркутскаго округовъ—буряты и монголо-буряты—занимаются скотоводствомъ, какъ промысломъ. Но и эта отрасль сельскаго хозяйства, по прежнему, не удовлетворяетъ всѣхъ нуждъ губерніи и потребностей золотопромышленниковъ, такъ что мѣстнымъ мясопромышленникамъ приходится покупать монгольскій и киргизскій скотъ и мясо, привозимое изъ Забайкалья и Томска.

Впрочемъ, благодаря послѣднему обстоятельству, т. е. привозу зимою замороженнаго мяса въ тушахъ изъ Забайкалья и Томска, цѣна на него въ Иркутскѣ бываетъ гораздо ниже, именно въ отчетномъ году спускалась до 2 руб. 80 коп. за пудъ, тогда какъ весною тоже замороженное мясо продавалось по 3 р. 40 к., а свѣжее по 4 р. 80 к. и по 5 р. 20 к. за пудъ. Особенно дорого мясо продается въ Киренскомъ округѣ, что зависитъ съ одной стороны отъ малочисленности мѣстнаго скота, а съ другой стороны отъ дороговизны доставки туда мяса и скота, вслѣдствіе дорогихъ кормовъ.

Не смотря на слишкомъ замѣтное въ послѣдніе три года уменьшеніе въ количествѣ и измельчаніе рогатаго скота, со стороны сельскихъ хозяевъ никакихъ попытокъ къ улучшенію породъ не замѣчается; а администрація, за неимѣніемъ въ своемъ распоряженіи средствъ для улучшенія приплодовъ и распространенія лучшихъ породъ скота, не въ состояніи оказывать скотоводамъ существенной помощи.

Въ 1887 году содержалось скота въ Иркутской губерніи:

#### В Ъ Г О Р О Д А Х Ъ:

Лошадей 11221, рогатаго скота 5065, овецъ 2324, свиней 1066, козъ 457, всего 20133.

#### В Ъ О К Р У Г А Х Ъ:

##### И р к у т с к о м ъ.

Лошадей . . . . .	60332
Рогатаго скота . . . . .	87179
Овецъ . . . . .	48019
Свиней . . . . .	13989
Козъ . . . . .	5487
Оленей . . . . .	479

215485.

Въ русскихъ волостяхъ.

##### Б а л а г а н с к о м ъ:

Лошадей . . . . .	44789
Рогатаго скота . . . . .	44709
Овецъ . . . . .	51296
Свиней . . . . .	26681
Козъ . . . . .	4982
Верблюдовъ . . . . .	—

172457

У инородцевъ

58880
78573
112431
13531
19834
226

283475

455932

##### Н и ж н е у д и н с к о м ъ:

Лошадей . . . . .	37994
Рогатаго скота . . . . .	31736
Овецъ . . . . .	33833
Свиней . . . . .	18097

1254
1280
1391
238

Козь . . . . .	1435	—
Оленей . . . . .	—	1118
	123095	5281
	128376	

*Верхотенскомъ:*

Лошадей . . . . .	17426	20971
Рогатаго скота . . . . .	21516	61914
Овецъ . . . . .	12001	58563
Оленей . . . . .	—	700
Свиней . . . . .	2658	94
Козь . . . . .	634	13827
	54235	156069
	210304	

*Киренскомъ:*

Лошадей . . . . .	19418	1190
Рогатаго скота . . . . .	21885	3452
Овецъ . . . . .	15587	117
Свиней . . . . .	9165	30
Козь . . . . .	2	—
Оленей . . . . .	154	1388
	66211	6177
	72388	

Итого въ губерніи вообще: лошадей 273,475, рогатаго скота 357,309, овецъ 335,562, свиней 85549, козь 46,658, оленей 3,839, верблюдовъ 226, всего 1.102,618 головъ разнаго скота.

Противъ 1886 года вообще менѣе на 70,356 штукъ. Въ частности лошадей менѣе на 12,042, рогатаго скота менѣе на 23,626, овецъ менѣе на 17,808, свиней болѣе на 3,470, козь менѣе на 19,403, верблюдовъ болѣе на 226 и оленей менѣе на 1,172. О причинахъ значительной убыли рогатаго скота будетъ сказано въ главѣ объ эпизоотіяхъ.

Вообще скотоводство въ Иркутской губерніи распределяется по округамъ такъ: изъ 100% общаго числа содержаемаго скота приходится:

На всѣ города . . . . .	1,82
„ Иркутскій округъ . . . . .	19,56
„ Балаганскій . . . . .	41,35
„ Нижнеудинскій . . . . .	11,64
„ Верхотенскій . . . . .	19,07
„ Киренскій . . . . .	6,56
	100%

О коневодствѣ въ Иркутской губерніи, какъ о промыслѣ, не можетъ быть и рѣчи: въ губерніи нѣтъ ни конскихъ заводовъ, ни отдѣльныхъ случныхъ пунктовъ. Степенное же табунное коневодство хотя и развивается понемногу, но ведется безъ всякихъ правилъ, такъ что далеко еще то время, когда мѣстные лошади будутъ удовлетворять требованія на нихъ. Кромѣ того, это коневодство нимало не способствуетъ дѣлу улучшенія породы: при немъ не ведется ни выбора производителей, ни наблюденія за ними; между тѣмъ улучшеніе породы необходимо, ибо мѣстная лошадь по причинѣ малаго роста и слабосилія непригодна для исполненія многихъ работъ. Въ отчетномъ году, какъ и въ предшествовашіе, лошади для почтовой гоньбы, перевозки товаровъ и присковыхъ работъ приобретались изъ Западной Сибири. По обыкновенію, возчики, доставлявшіе изъ Томска кучеческія клады, продавали своихъ лошадей въ Иркутскѣ. Что касается кровныхъ породистыхъ лошадей, то частію тоже Западная Сибирь, частію Европейская Россія удовлетворяли потребность въ нихъ.

Въ кустарныхъ промыслахъ и производствахъ губерніи не произошло измѣненій къ лучшему, а также не замѣчено введенія новыхъ; предметы производства ихъ, по прежнему, весьма ограничены и дерево почти единственный сырой матеріалъ для нихъ. Самые кустарные промыслы не представляютъ ничего самостоятельнаго, а служатъ лишь подспорьемъ, пособіемъ въ домашнемъ хозяйствѣ и то въ свободное отъ земле-



дѣльческихъ работъ время. Между промыслами этого рода заслуживаетъ вниманія только постройка всякаго рода судовъ, какъ-то: барокъ, полубарокъ, карбазовъ, наузковъ и лодокъ. Этимъ преимущественно занимаются прибрежные жители р. Лены, Илги и Тутуры въ Верхленскомъ округѣ. Въ отчетномъ году было построено въ Верхленскомъ округѣ, разныхъ конструкцій, судовъ 286, а именно 95 сарокъ, 29 полубарокъ, 117 наузковъ и 45 карбазовъ. Цѣны при постройкѣ были слѣдующія: за барку отъ 250 до 300 руб., за полубарку отъ 120 до 250 руб., наузокъ отъ 120 до 200 руб. и карбазъ отъ 50 до 100 руб. Такимъ образомъ, доходъ прибрежныхъ жителей Верхленскаго округа отъ постройки судовъ въ отчетномъ году составлялъ, принимая среднія цѣны, около 56 тысячъ рублей.

Гораздо значительнѣе въ экономіи сельскаго населенія губерніи промыслы отхожіе: гужевой извозъ, сплавъ и работы на золотыхъ приискахъ.

Извозный промыселъ въ Иркутской губерніи двоякій: транспортный—гужевой и ямской. Оба эти вида промысла находятся почти исключительно въ рукахъ сельскаго населенія и доставляютъ ему въ теченіи цѣлаго года небезвыгодное занятіе и постоянный заработокъ; кромѣ того, извозъ вызываетъ устройство постоянныхъ дворовъ и сбытъ сельскихъ продуктовъ на мѣстѣ. Извозомъ занимается преимущественно русское населеніе: Иркутскаго, Нижнеудинскаго и Верхленскаго округовъ. Нѣкоторые занимаются извозомъ только зимою, какъ напр. крестьяне и казаки Смоленской и Тункинской волостей, которые выѣзжаютъ для подъема кладей за 350—400 верстъ, къ Удинскому улусу, Забайкальской области. Крестьяне Урикковской и Окской волостей занимаются доставкой кладей по Якутскому тракту, на пристани Качугскую и Жигаловскую (236—372 вер.)

Въ отчетномъ году изъ жителей Иркутскаго округа занималось извозомъ по Московскому, Якутскому, Заангарскому и Забайкальскому трактамъ 2,880 человекъ на 5,012 лошадахъ; доходъ отъ этого опредѣляется въ 27,875 руб. Прошло чрезъ селенія округа съ обозами 4,741 чел. на 25,046 лошадахъ, за прокормъ которыхъ на постоянныхъ дворахъ выручено до 6,186 руб. Кромѣ того, доставкой дровъ на винокуренные заводы и въ Иркутскъ занимались 290 человекъ на 840 лошадахъ и выручили 27,880 руб. Число рабочихъ, ушедшихъ на золотые и рыбные промысла, опредѣляется въ 876 человекъ.

Въ Нижнеудинскомъ округѣ извозомъ занималось 616 человекъ (изъ нихъ 54 грамотныхъ) на 4,195 лошадахъ, причѣмъ выручено 52,000 руб. Число рабочихъ, ушедшихъ на золотые промысла, достигало 169 человекъ.

Въ Верхленскомъ округѣ извозомъ занималось 426 чел. на 1,266 лошадахъ и получено ими дохода около 40,000 руб.

Въ Балаганскомъ округѣ доходъ отъ извоза незначителенъ и опредѣлить его, по неизмѣнью данныхъ, не представляется возможнымъ.

Объ обширности гужеваго промысла можно судить уже потому, что только китайскихъ чаевъ и другихъ товаровъ прошло чрезъ Иркутскъ въ 1887 году 1,471,756 пудовъ,—для перевозки которыхъ потребовалось почти 70,000 лошадей и 18,000 ямщиковъ, кормившихся въ Иркутскѣ.

Болѣе значительный доходъ населеніе получаетъ за подвозъ на складочные пункты и торговые рынки земледѣльческихъ продуктовъ и спирта съ винокуренныхъ заводовъ, за передвиженіе произведеній мѣстныхъ заводовъ и фабрикъ и зимнюю доставку рыбы съ Ангары, Илима и острова Ольхона. Достаточно обратить вниманіе, на примѣръ, на одну доставку 477,397 пуд. хлѣба, употребленнаго на винокуренные заводы, и на перевозку 512,823 вед. выкуреннаго изъ послѣднихъ вина, чтобы составить понятіе о числѣ занятыхъ этою работою людей и лошадей.

Вообще же нужно сказать, что гужевой извозный промыселъ чрезвычайно важенъ для населенія, хотя точное и всестороннее цифровое опредѣленіе этого промысла невозможно: при извозѣ кормятся ямщикъ и лошадь и, за всѣми расходами по покупкѣ лошадей и сбруи, по ремонту телѣгъ и саней, у ямщиковъ остается еще и маленькое сбереженіе; отъ извоза богатѣютъ держатели постоянныхъ дворовъ и получаютъ доходъ ихъ односельцы, приобретающіе возможность сбывать на мѣстѣ и хлѣбъ, и овощи, и др. жизненные продукты.

Какъ на невыгоду извоза, можно указать на то, что при незначительности населенія вообще, отрываетъ много рабочихъ рукъ отъ земледѣлія и приучаетъ крестьянъ, живущихъ по тракту, къ болѣе легкой и праздной жизни. Благодаря же многимъ посредникамъ между товароправителями и ямщиками, доходъ послѣднихъ съ каждымъ годомъ уменьшается. Нечего говорить о томъ, что не рѣдко ямщикъ во время пути теряетъ кладъ, либо подмочитъ ее, либо опоздаетъ къ назначенному сроку, и за все это платится послѣдними своими лошадами.

Въ 1887 году по Ленскому бассейну съ пристаней, расположенныхъ въ Верхоненскомъ округѣ, сплавлено разнаго груза, кромѣ спирта, 731,114 пуд. на 356 судахъ и 29 лодкахъ. Грузъ этотъ сплавлялся въ Киренскій округъ на золотые промысла и Якутскую область до г. Якутска. За сплавъ и проводничество судовъ по рѣкамъ Ленѣ, Тутурѣ и Илгѣ платили лоцману за проводъ барки съ грузомъ отъ пристани Качугской до Жигаловской 30 руб. и до Витимской 150 руб., рабочему—до Жигаловской 5 руб., до Витимской 20 руб.; лоцману отъ Усть-Илгинской до г. Якутска отъ 200 до 300 руб., а рабочему отъ 50 до 70 руб. Сплавъ судовъ въ отчетномъ году, благодаря умѣренному полноводію Лены, былъ удовлетворительный, и рабочіе славныхъ судовъ возвращались домой въ с. Качугское съ пристаней: Жигаловской чрезъ 4 дня, съ Витимской чрезъ 25 дней и изъ Якутска чрезъ 5 мѣсяцевъ.

По Ангарѣ плавало два парохода „Сперанскій“ и „Соколы“. Первый принадлежитъ торговому дому бр. Бутиныхъ, а второй великобританскому подданному Карлу Ли. Специальное назначеніе парохода Бутиныхъ, при котромъ состоитъ отъ 14 до 21 рабочаго, доставлять желѣзныя издѣлія изъ Николаевскаго завода въ г. Иркутскъ. На немъ можетъ помѣститься до 180 пассажировъ и до 15 тысячъ пудовъ груза, кромѣ того до 12,000 пуд. кладѣ помѣщается на находящихся при немъ 4 баржахъ. Отъ Усоля до Иркутска и обратно до пристани Бархатовой ходилъ пароходъ „Соколы“ съ 2 баржами и 20 рабочими. Изъ Усоля онъ доставлялъ соль и съ непутныхъ пристаней муку, а изъ Иркутска чай и др. товары.

Извозомъ, сплавомъ и проводничествомъ судовъ хотя и занимается коренное мѣстное населеніе губерніи, но преимущественно эти промыслы привлекаютъ населеніе приисное, ссыльное, почти никакого собственного хозяйства не имѣющее. Особенно же много ссыльныхъ нанимается на золотые прииски Олекминской и Витимской системъ, такъ что почти половина ссыльнаго населенія губерніи живетъ исключительно этимъ заработкомъ.

Видное мѣсто между отхожими промыслами въ Иркутской губерніи занимаетъ и рыбопромышленность, хотя прибрежное осѣдлое населеніе округовъ Киренскаго, Балаганскаго и Нижнеудинскаго занимается ловлею рыбы преимущественно для домашняго употребленія. Только бродячіе тунгусы Верхоненскаго и Киренскаго округовъ въ рыболовствѣ и звѣропромышленности видятъ средства къ существованію. По имѣющимся приблизительнымъ исчисленіямъ доходъ отъ этого промысла опредѣляется въ отчетномъ году для Киренскаго округа въ 20,000 руб., для Нижнеудинскаго 2,000 руб. и Иркутскаго до 25,539 руб.

Самостоятельно, какъ промыселъ, рыболовство существуетъ въ г. Иркутскѣ и около озера Байкала. Рыбопромышленностью занимаются Иркутскіе кушцы, мѣщане и казаки, Ольхонскіе, Кансальскіе и Кудинскіе буряты. Весною, съ открытіемъ навигаціи по Байкалу, отправляются изъ Иркутска въ устья рѣкъ: Селенги и Верхней Ангары рыбопромышленныя суда съ рабочими, съ продовольствіемъ для послѣднихъ и солью для засола рыбы; туда же отправляются и рыбопромышленники инородцы, преимущественно съ острова Ольхона. Главный продуктъ промысла—соленый омуль и икра; свѣжая рыба если и доставляется оттуда, то, сравнительно съ соленою, въ незначительномъ количествѣ.

Въ 1887 году 13 рыбопромышленными фирмами, бурятами и Верхне-Ангарскими тунгусами было снаряжено и отправлено 18 парусныхъ, морской конструкторки, судовъ съ 2,228 рабочими обоего пола и съ грузомъ: хлѣба 20,930 пуд., чаю 76½ мѣствъ, мяса 8,765 пуд. и соли 22,095 пуд. для рабочихъ и засола.

Всѣми Иркутскими рыбопромышленными фирмами упродышено и засолено:

Лѣтомъ: омулей . . . . .	2,436 бочекъ
Осенью: омулей . . . . .	2,481 боченокъ
икры . . . . .	174 пуда
жиру . . . . .	260 пуд.

---

Всего на сумму . . . . . 240,530 рублей.

Сравнительно съ предъидущимъ годомъ упродышено омулей менѣе на 399 бочекъ, засолено икры болѣе на 19 бочекъ и жиру болѣе на 155 пуд.; выручено же болѣе на 40390 рублей.

Ольхонскими бурятами въ отчетномъ году засолено 763 бочки омулей (въ 1,000 штукъ) и продано въ свѣжемъ видѣ омулей и прочей рыбы 800 пудовъ, что, по существовавшимъ цѣнамъ, дало имъ 19,250 руб.; кромѣ того, добыто жиру 345 пуд. на сумму 1545 руб., всего же промыселъ доставилъ имъ 23,720 р. Рыбопромышленностью занималось 963 человекъ на 6 карбазахъ и 48 лодкахъ.

О размѣрахъ рыбнаго промысла Капсальскихъ и Кудинскихъ бурятъ свѣдѣній не имѣется.

Звѣринымъ промысломъ, какъ и прежде, занимались преимущественно жители Киренскаго округа, живущіе въ долинахъ рѣкъ: Тунгуски, Нюи, Илама и Киренги, жители Яндинской волости Балаганскаго округа, Братской и Нижнеудинской земли Нижнеудинскаго округа. Определить размѣры и доходность звѣринаго промысла въ точности не возможно: населеніе слишкомъ боязливо относится ко всякимъ официальнымъ запросамъ и часто намѣренно скрываетъ дѣйствительные размѣры добычи. На основаніи же сффициальныхъ данныхъ, количество упрмышленнаго звѣря во всѣхъ округахъ губерніи было слѣдующее: соболей 2,019, лисицъ 1,037, хорьковъ 6,906, бѣлокъ 239,244, рысей 40, горностаевъ 2,866, зайцевъ 7,320, медвѣдей 232, волковъ 458, сохатыхъ 1,059, изюбрей 346, дикихъ козъ 5,018, кабарги 509, кабановъ 17, оленей 97, нерны 1,005, выдръ 32, разсомахъ 31, лосей 97, колонковъ 627 и барсуковъ 31, а всего 268,991 шт. на сумму до 94,652 руб.

Въ производствѣ табаку и размѣрахъ табаководства никакихъ улучшеній не было. Этимъ промысломъ, по прежнему, занимались Балаганскіе мѣщане, а также жители Иркутскаго и Балаганскаго округовъ, преимущественно женщины.

Въ 1887 году на земляхъ г. Балаганска табакомъ было засажено 9,477 грядъ или около 14,5 десятинъ. Въ Иркутскомъ округѣ табакомъ было засѣяно 26,300 грядъ и снято съ нихъ 17,000 пуд. Этотъ табакъ продавался отъ 2 руб. 50 коп. до 5 рублей.

### Промышленность заводская и фабричная.

Не смотря на отдаленность Иркутской губерніи отъ торговыхъ и промышленныхъ центровъ Европейской Россіи и дороговизну провоза, побуждающія населеніе къ обработкѣ естественныхъ богатствъ, фабричная и заводская производительность губерніи находится на весьма низкой ступени развитія и далеко не удовлетворяетъ мѣстныхъ потребностей. Даже такіе обыкновенные предметы, какъ свѣчи, мыло свички, привозятся изъ Петербурга и Москвы. На существующихъ въ губерніи заводахъ и фабрикахъ или совсѣмъ не выдѣлываютъ произведеній лучшихъ сортовъ, какъ напр. тонкаго сукна, холста, или производятъ предметы необходимые въ недостаточномъ количествѣ, какъ стекло, или, наконецъ, предметы мѣстнаго производства получаютъ въ такомъ несовершенномъ и грубомъ видѣ, что не могутъ конкурировать съ привозными, не смотря на дороговизну послѣднихъ, какъ напр. хрустальная посуда, мебель, экипажи. Оттого мѣстные заводы и фабрики не только не увеличиваютъ своего производства, а напротивъ сокращаютъ или совсѣмъ прекращаютъ его. Какъ на причины низкаго развитія обрабатывающей промышленности въ Иркутской губерніи, слѣдуетъ указать на малочисленность населенія и дороговизну рукъ, на отсутствіе удобныхъ путей сообщенія и недостатокъ предприимчивости у мѣстныхъ капиталистовъ, задолжающихъ свои капиталы преимущественно въ золотопромышленность, какъ болѣе прибыльное занятіе.

Въ 1887 году въ Иркутской губерніи фабрикъ, заводовъ, разныхъ мастерскихъ и ручныхъ ремесленныхъ заведеній дѣйствовало:

#### ВЪ ГУБ. ГОР. ИРКУТСКЪ:

Обрабатывающихъ животные продукты: кожевенныхъ 10, свѣчныхъ 2, мыловаренныхъ 3, маслостойныхъ 2, всего 17, при 112 рабочихъ и общей суммѣ производительности 203,890 рублей.

Обрабатывающихъ растительные продукты: водочныхъ 4, пивоваренныхъ 2, табачныхъ 1, лѣсонильныхъ 2, канатно-веревочныхъ 7, мукомольныхъ 1, всего 17, при 137 рабочихъ и общей суммѣ производительности 405,291 руб.

Обрабатывающихъ минеральныя вещества: кирпичныхъ заводовъ и сараевъ 12, при 67 рабочихъ и суммѣ производительности 25,475 руб.

Заведеній и мастерскихъ: шорныхъ 4, свичечныхъ 1, экипажныхъ 4, кузнечныхъ 19, слесарныхъ 9, столярныхъ 16, малярныхъ 13, обойныхъ 4, скорняжныхъ 2, переплетныхъ 7, хлѣбопекарныхъ 5, дрожжедѣлательныхъ 1, укусовыхъ 1, всего 86 при 406 рабочихъ и общей суммѣ производительности 260,530 руб.

Итого общая сумма производительности фабрикъ и заводовъ въ г. Иркутскѣ 634,656 руб., заведеній и мастерскихъ—260,530 руб.

А всего 895,186 руб.

#### ВЪ ОКРУГАХЪ:

Иркутскомъ: фабрикъ и заводовъ 38, мастеровъ и рабочихъ 888, сумма производительности 1.199,064 руб.

Балаганскомъ: фабрикъ и заводовъ 3, рабочихъ 102, сумма производительности 319,371 руб.

Нижнеудинскомъ: фабрикъ и заводовъ 4, рабочихъ 853, сумма производительности 493,927 руб.

Верхотенскомъ: фабрикъ и заводовъ 5, рабочихъ 43, сумма производительности 32,000 руб.

Киренскомъ: заводовъ 3, рабочихъ 112, сумма производительности 51,600 руб.

Итого въ губерніи работало фабрикъ, заводовъ и мастерскихъ 185, при 2,720 рабочихъ на сумму 2.991,148 руб., меньше противъ прошлаго года на 439,801 руб.

По суммѣ производства первое мѣсто занимаютъ 11 винокуренныхъ заводовъ (1.098,619 р.), потомъ 19 кожевенныхъ (275,777 р.), далѣе 3 солеваренныхъ (254,899 р.), 1 желѣзодѣлательный (187,927 р.), 4 водочныхъ (186,000 р.), 4 фарфоро-фаянсовыхъ фабрики (156,166 р.), 1 табачная фабрика (113,800 р.), 7 крупчатомельничныхъ (108,651 р.) и 5 хлѣбнекарныхъ (100,160 р.), остальные меньше 100 т. руб.

Въ отчетномъ году на заводахъ губерніи выкурено безводнаго спирта 20.238,567<sup>0</sup>/<sub>0</sub>, болѣе противъ прошлаго года на 1.415,432<sup>0</sup>/<sub>0</sub>; хлѣбныхъ же припасовъ на винокуренные заводы употреблено 477,367 пуд., болѣе противъ прошлаго года на 21,658 пудовъ. Свѣдѣнія о количествѣ перекуренныхъ заводами Иркутской губерніи припасовъ и выкуреннаго вина представляются въ слѣдующемъ видѣ:

НАЗВАНІЕ ЗАВОДОВЪ.	Употреблено хлѣбныхъ припасовъ.	Выкурено.
<i>Иркутскаго округа:</i>		
Романовскій . . . . .	74,156 пуд.	3.112,748 <sup>0</sup> / <sub>0</sub>
Яковлевскій . . . . .	24,120 ”	936,033
Ново-Александровскій . . . . .	66,774 ”	2.970,627
Ивано-Андреевскій . . . . .	18,000 ”	718,981
<i>Балаганскаго округа:</i>		
Вознесенскій . . . . .	111,321 ”	4.581,389
Троицкій . . . . .	38,960 ”	1.606,597
<i>Нижнеудинскаго округа:</i>		
Александро-Невскій . . . . .	98,968 ”	4.373,414
Иннокентіевскій . . . . .	45,108 ”	1.938,728
<b>Итого .</b>	<b>477,397 пуд.</b>	<b>20.238,567<sup>0</sup></b>

Въ Иркутской губерніи въ отчетномъ году продано вина 16,250,485<sup>0</sup>/<sub>0</sub> и вывезено изъ нея въ другія мѣстности 4,262,437<sup>0</sup>/<sub>0</sub> или, считая въ полугарѣ 40<sup>0</sup>/<sub>0</sub>, въ отчетномъ году продано вина 512,823,05 ведр.; изъ нихъ продано собственно въ губерніи 406,262,125 ведр. и вывезено въ другія мѣстности 106,560,925 ведр.; сравнительно съ прошлымъ годомъ продано въ губерніи болѣе на 34,253,125 ведра, а вывезено меньше на 77,841,075 ведр.

Уменьшеніе вывоза въ 1887 году объясняется тѣмъ, что въ замѣнъ вывезеннаго въ 1886 году спирта и вина въ Забайкальскую и Амурскую область съ заводовъ Иркутской губерніи спиртъ въ вышеупомянутыя области въ 1887 году поступалъ изъ Енисейской губерніи. На выкурку спирта въ 1887 году, подобно предшествовавшимъ годамъ, употреблялась по преимуществу рожь, которая заводами пріобрѣталась по слѣдующимъ цѣнамъ: по Балаганскому округу съ 1 р. до 1 р. 15 к.; по Иркутскому отъ 1 р. 10 к. до 1 р. 20 к.; по Нижнеудинскому отъ 80 к. до 1 р.

### Торговля.

Торговля въ Иркутской губерніи не развивается и не совершенствуется. Предметы торговли по преимуществу товары ввозные; продукты мѣстной заводской и фабричной промышленности, по неразвитости той и другой, въ оборотахъ торговли играютъ второстепенную роль. Вывозятся изъ губерніи и то лишь въ незначительномъ количествѣ хлѣбъ, спиртъ, кожи, желѣзо, шкуры звѣрей—пушной товаръ и фарфоровыя

издѣлія. Главнымъ рынкомъ пріобрѣтенія товаровъ служитъ Нижегородская ярмарка, куда ежегодно, въ началѣ лѣта, отправляется большая часть ведущаго самостоятельную торговлю кунечества. Другимъ, не менѣе важнымъ рынкомъ покупокъ, а также и мѣстомъ сбыта пушного товара служитъ Ирбитская ярмарка.

Самая торговля въ губерніи находится въ исключительныхъ или, лучше сказать, въ ненормальныхъ условіяхъ, препятствующихъ правильному и прочному развитію ея. Эти условія создаются отдаленностью названныхъ рынковъ пріобрѣтенія товаровъ и затруднительностью, особенно по значительности разстояній, сообщенія между центрами населенія. Вызываемая ими необходимость покупки всѣхъ товаровъ одинъ разъ въ годъ, чтобы успѣть доставить ихъ наиболѣе дешевымъ способомъ—во время навигаціи по Волгѣ, Камѣ, Иртышу и Тоболу до Томска и отсюда съ наступленіемъ зимняго времени саннымъ путемъ въ предѣлы губерніи, вынуждаетъ кунечество за недостаткомъ наличныхъ средствъ, прибѣгать къ кредиту. Кредитъ, предоставляемый на ярмаркѣ и дома, имѣя важное значеніе и составляя даже прямую необходимость, въ данномъ случаѣ въ значительной степени дѣйствуетъ своею дурною стороною: съ одной стороны доступность его развиваетъ рискъ, вызываетъ покупку товаровъ, основанную не на дѣйствительной потребности въ нихъ, а на одномъ стремленіи увеличить обороты; а съ другой стороны—высокіе % (отъ 12<sup>0</sup>/<sub>0</sub> до 25<sup>0</sup>/<sub>0</sub> годовыхъ) еще болѣе препятствуютъ правильной постановкѣ торгового дѣла. Какъ слѣдствіемъ такого положенія является нерѣдкое возникновеніе въ Иркутскѣ, главнымъ торговымъ центръ, новыхъ фирмъ, которыя, просуществовавъ нѣсколько лѣтъ, ликвидируютъ дѣла съ домашнею или официальною несостоятельностью; коммерческія сдѣлки, съ уплатою копѣйками за рубль, въ послѣдніе года не вызываютъ ничего удивленія, тогда какъ назадъ тому 20 и даже менѣе, лѣтъ несостоятельность считалась въ торговомъ мірѣ дѣломъ по меньшей мѣрѣ неблаговиднымъ. Тѣже причины—отдаленность рынка и неудобство путей сообщенія тяжело отзываются на потребителѣ: онъ долженъ оплатить въ товарѣ не только дорогой провозъ, но и % на капиталъ, заключенный въ товаръ за все время доставки, продолжающейся обыкновенно 6 мѣсяцевъ.

Единовременная покупка товаровъ, обусловливаемая необходимостью, какъ уже сказано, и сама по себѣ составляетъ неблагоприятное условіе торговли; при ней цѣны на товары, опредѣляемые Нижегородскою ярмаркою, являются окончательными и благоприятное колебаніе ихъ, въ сторону пониженія, остается для кунечества, а чрезъ него и для потребителя, безъ послѣдствій. Такимъ образомъ первое правило торговли купить въ наибудобный моментъ и возможно дешевле не всегда примѣняется въ губерніи. Центръ торговой дѣятельности губерніи какъ и прежде Иркутскъ, а главное время торговли Декабрь мѣсяць, т. е. вслѣдъ за доставкою товаровъ по санному пути.

По торговымъ документамъ, взятымъ въ 1887 году для производства коммерческихъ дѣлъ, торговля Иркутской губерніи опредѣляется слѣдующими цифрами:

**Б ы л о в з я т о :**

*С в и д ѣ т е л ь с т в а :*

Купеческихъ 1-й гильдіи . . . . .	23	1	7	—	5	1
"    2-й    "    по мѣстн. 3-го класса . . . . .	229	16	—	—	—	—
"    "    "    "    "    5-го    "    . . . . .	—	—	342	6	251	10

*Н а м е л о ч н о й т о р г ѣ :*

Съ полною пошлиною по мѣст. 3-го класса . . . . .	311	51	—	—	—	—
"    "    "    5-го    "    . . . . .	—	—	227	15	659	47
На развозный торгъ . . . . .	—	—	33	19	44	20
"    разносный торгъ . . . . .	—	—	4	—	27	6
Прикащичьихъ 1-го класса . . . . .	204	18	202	16	102	7
"    2-го    "    . . . . .	235	29	308	30	619	98
Паспортныхъ для купеческ. семействъ 1-й гильдіи . . . . .	7	—	1	—	—	—
"    "    "    "    "    2-й    "    . . . . .	29	1	20	—	22	—
Промысловыхъ отъ 10 до 16 рабочихъ . . . . .	4	—	—	—	—	—
"    "    5 до 9    "    . . . . .	9	—	—	—	—	—
"    "    2 до 4    "    . . . . .	42	4	—	—	—	—
5 класса 1 разряда 10 до 16    "    . . . . .	—	—	—	—	3	—

*Б и л е т о в ѣ :*

Купцамъ 1-й гильдіи по мѣст. 3-го класса . . . . .	56	1	—	—	—	—
"    "    "    "    5-го    "    . . . . .	—	—	27	—	41	—
"    2-й    "    "    3-го    "    . . . . .	311	17	—	—	—	—
"    "    "    "    5-го    "    . . . . .	—	—	362	11	282	9

Губери. гор. Иркутскъ.		Прочіе города губерніи.		О к р у г а .	
Годов.	Полугод.	Годов.	Полугод.	Годов.	Полугод.
23	1	7	—	5	1
229	16	—	—	—	—
—	—	342	6	251	10
311	51	—	—	—	—
—	—	227	15	659	47
—	—	33	19	44	20
—	—	4	—	27	6
204	18	202	16	102	7
235	29	308	30	619	98
7	—	1	—	—	—
29	1	20	—	22	—
4	—	—	—	—	—
9	—	—	—	—	—
42	4	—	—	—	—
—	—	—	—	3	—
56	1	—	—	—	—
—	—	27	—	41	—
311	17	—	—	—	—
—	—	362	11	282	9

*На мелочной торговле:*

По мѣстности 3-го класса . . . . .  
 " 5-го " . . . . .

283	27	—	—	—	—
—	—	36	3	40	4
1743	165	1599	100	2095	202
3577				2297	

Сравнительно съ предшествывавшимъ годомъ число взятыхъ торговыхъ свидѣтельствъ уменьшилось въ г. Иркутскѣ на 115 (годовыхъ уменьшилось на 121, а полугодовыхъ увеличилось на 6), въ прочихъ городахъ на 69 (годовыхъ 46, полугодовыхъ 23), а въ округахъ на 206 (годовыхъ 164, полугодовыхъ 42); вообще же въ губерніи число выданныхъ свидѣтельствъ уменьшилось на 390.

По свѣдѣніямъ Иркутской Городской Управы въ 1887 году въ Иркутскѣ было:

		Количество.	Годовой оборотъ.
Складовъ:	{ Жельза . . . . .	1	100,000
	{ Издѣлій Тельминской фабрики . . . . .	1	40,000
	{ Магазиновъ и лавокъ . . . . .	122	8.405,000
	{ Книжныхъ лавокъ . . . . .	7	15,000
	{ Мелочныхъ лавокъ (домовыхъ) . . . . .	245	448,500
	{ Балагановъ, столовъ, ларей и будокъ . . . . .	245	681,500
	{ Аптекъ . . . . .	3	40,000
	{ Трактировъ и харчевень . . . . .	57	342,000
	{ Гостинницъ . . . . .	4	100,000
	{ Буфетовъ . . . . .	3	25,000
	{ Меблированные комнаты . . . . .	5	7,000
	{ Постоялыхъ дворовъ . . . . .	65	65,000
	{ Ренсковыхъ погребовъ . . . . .	33	50,000
{ Заведеній для продажи напитковъ распивочно и на выносъ . . . . .	30	100,000	
Агентствъ:	{ Страховыхъ отъ огня обществъ . . . . .	4	—
	{ Транспортированія кладей . . . . .	3	—
Конторъ:	{ Торговыхъ . . . . .	2	—
	{ Маклерскихъ . . . . .	1	—
Банковъ:	{ Иркутское Отдѣленіе Государственнаго Банка . . . . .	1	—
	{ Отдѣленіе Сибирскаго Торговаго Банка . . . . .	1	—
	{ Банкъ Иркутскаго Сиропитательнаго Дома Е. Медвѣдниковой . . . . .	1	—
	{ Ссудная касса . . . . .	1	—
<i>Разнаго рода промышленныхъ заведеній:</i>			
	Искусственныхъ минеральныхъ водъ . . . . .	2	10,000
	Колбасныхъ . . . . .	9	9,500
	Фотографій . . . . .	4	6,000
	Типо-литографій . . . . .	5	20,000
	Рѣзчиковъ печатей и ювелировъ . . . . .	5	15,000
	Часовыхъ заведеній . . . . .	4	10,000
	Портныхъ . . . . .	10	15,000
	Модистокъ . . . . .	5	6,000
	Сапожныхъ . . . . .	4	3,400
	Башмачныхъ . . . . .	2	2,000
	Шубныхъ . . . . .	6	15,000
	Шляпочныхъ . . . . .	15	16,000
	Цирюлень и парикмахерскихъ . . . . .	6	6,500
	Токарныхъ . . . . .	5	5,000
	Трубочистныхъ . . . . .	1	—
	Печныхъ . . . . .	5	5,000

Оружейныхъ . . . . .	4	6,000
Приготовляющихъ гроба . . . . .	6	7,000
Приготовляющихъ могильные памятники . . . . .	4	5,000
Гильзовыхъ . . . . .	2	2,000
Бондарныхъ . . . . .	4	5,500
Торговыхъ бань . . . . .	6	2,000
Городскихъ важень . . . . .	3	—
Перевозовъ . . . . .	2	—

Азіатскихъ товаровъ въ 1887 году въ Иркутскъ было доставлено и оплачено таможенными пошлинами:

Чаю байхового	458,014 п.	7 ф.	64 з.
„ кирпичнаго	944,766 п.	1 ф.	87 з.

Провезено чрезъ Иркутскъ и отправлено транзитомъ въ г. Вѣрный безпошлинно:

Чаю байхового	24,396 п.	—	1 з.
„ кирпичнаго	17,446 п.	17 ф.	40 з.

Важнѣйшія по суммѣ оборотовъ ярмарки въ Иркутской губерніи слѣдующія:

*Никольско-Качугская:* продолжающаяся съ 1 по 15-е Мая, съ которой не проданные товары отправляются внизъ по рѣкѣ Ленѣ, для торга по побережью этой рѣки. Въ 1887 году на ярмарку было привезено изъ Иркутска:

	Сравнительно съ 1886 годомъ.						
	привезено:		продано:				
Мануфактурныхъ товаровъ на	86,855 р.	продано на	38,760 р.	болѣе на	4,943 р.	менѣе на	2,323 руб.
Колоніальныхъ „	10,460 р.	„	4,450 р.	„	635 р.	болѣе „	1,050 руб.
Желѣзныхъ издѣлій „	4,860 р.	„	3,370 р.	менѣе „	9,410 р.	менѣе „	2,875 руб.
Кожевенныхъ „	10,245 р.	„	2,619 р.	болѣе „	7,002 р.	болѣе „	519 руб.
Разныхъ мелочныхъ „	1340 р.	„	460 р.	„	240 р.	„	85 руб.

Всего на 113,820 р. продано на 49,659 р. болѣе на 3,470 р. менѣе на 3,544 руб.

Въ торговлѣ участвовало 34 прѣзжихъ торговца и мѣстныхъ 2. Торговля была розничная и мѣншая, преимущественно съ инородцами Ленскаго вѣдомства и жителями вновь образованныхъ Манзурской, Качугской и Верхоленской волостей. Предметами мѣны были пушнина и домашнія произведенія, какъ-то холстъ, сукно, сукманина, коловики, нитки, а также сѣра. Ярмарочныя помѣщенія, числомъ 42, были тѣ-же и сдавались такимъ же порядкомъ, какъ въ предшествующіе годы.

*Никольская:* въ селеніи Рудовскомъ Верхоленскаго округа, съ 17 по 22 Мая; въ привозѣ разныхъ товаровъ было на сумму 681,312 руб., а продано на 14,420 руб.

*Нижнеслободская:* въ селеніи Нижнеслободскомъ Илгинской волости Верхоленскаго округа съ 1 Января по 1 Мая. Торговля велась исключительно хлѣбомъ, который покупался въ Балаганскомъ и Нижнеудинскомъ округахъ. Всего было продано разнаго хлѣба 390,640 пуд. на сумму 588,316 руб. Хлѣбъ сплавленъ въ понизовья Лены.

*Ольхонская:* съ 15 Юня по 15 Юля. Оборотъ выражается по привозу въ суммѣ 20,090 руб., а по продажѣ—въ 4,685 руб.

*Хоготовская:* въ сел. Хоготовскомъ, Верхоленскаго вѣдомства, продолжающаяся съ 15 по 22 Мая; въ отчетномъ году привезено разныхъ товаровъ на сумму 18,716, а продано на 3,844 руб.

Самый важный торговый водный путь въ губерніи р. Лена. Оживленіе на ней замѣчается, впрочемъ, только весною и въ началѣ лѣта, во время сплава внизъ по рѣкѣ грузовъ. Въ это время прибрежные

жители могутъ закупить необходимые имъ товары на проплывающихъ мимо паузкахъ, которые останавливаются въ каждомъ селеніи.

Въ 1887 году отправка товаровъ съ пристаней Ленскаго бассейна была слѣдующая:

Съ Качугской пристани весной: съ открытія навигаціи (съ 4 Мая) вышло 4 казенныхъ и 131 купеческихъ судовъ; на нихъ было судохозяевъ съ приказчиками 115 и судорабочихъ 775 челов., грузъ состоялъ изъ 104,310 пуд., разнаго хлѣба и крупъ на сумму 159,298 руб.; масла коровьяго 2,950 пуд. на 44,250 руб.; мяса скотскаго 3,100 пуд. на 12,400 руб.; разнаго товара 104,919 пуд. на сумму 1.674,052 руб.; сахару 5,200 пуд. на 52,000 руб. и спирту 170 бочекъ (6,140 пуд.) на сумму 122,800 р.

Съ той же пристани лѣтомъ:—судовъ казенныхъ и частныхъ 70 и 29 лодокъ, на коихъ было судохозяевъ съ приказчиками 19 человекъ и судорабочихъ 545 челов., съ грузомъ 47,080 пуд. разнаго рода хлѣба на сумму 101,279 руб., сѣна 5000 пуд. на 500 р., масла коровьяго 3040 пуд. на 45,600 руб., мяса 659 пуд. на 2,780 руб., разнаго товара 33,070 пуд. на 137,980 руб., сахару 2,340 пуд. на 23,400 р., спирту 40 бочекъ на 25,600 руб., наливокъ 120 ящиковъ на 5,040 р., омулей 47 бочекъ и 55 лагуновъ на 1,520 руб.

А всего съ Качугской пристани отправлено 205 судовъ и 29 лодокъ, съ грузомъ 320,708 пуд. на сумму 2.407,999 руб., сравнительно съ 1886 годомъ судовъ и лодокъ меньше на 15, груза меньше на 27,622 пуда и сумма меньше на 715,613 руб.

Съ Верхоленской пристани до г. Киренска, Мачи и Якутска отправлено 38 судовъ; грузъ 110,410 пуд. разнаго хлѣба и крупъ на сумму 149,330 руб.

Съ Жигаловской и Усть-Илгинской до Омоя, Киренска, Мачи и Якутска отправлено 41 судно; грузъ состоялъ изъ 90,250 пуд. разнаго хлѣба и товаровъ и 23,000 ведр. спирта, всего на сумму 554,675 р.

Съ Тутурской пристани до тѣхъ же мѣстъ — 34 судна съ грузомъ 127,630 пуд. на сумму 112,000 р.

Съ Нижнеслободской до Омоя и Якутска — 38 судовъ съ 89,700 пуд. груза на сумму 135,804 р.

Всего же въ навигацію 1887 года съ Ленскихъ пристаней отправлено было 356 судовъ и 29 лодокъ съ грузомъ разнаго хлѣба и товаровъ 731,114 пуд. и до 31,400 ведр. спирта, всего на сумму 3.359,208 р.

Противъ 1886 года въ отчетномъ году съ Ленскихъ пристаней было отправлено груза меньше на 135,806 пуд., спирта меньше на 12,400 ведр., а стоимость всего груза меньше прошлогодней на 1.522,121 р.

Товарное движеніе по рѣкѣ Ангарѣ въ отчетномъ году было слѣдующее:

Пароходомъ бр. Вутиныхъ „Сперанскій“ въ теченіи навигаціи 1887 года перевезено въ Иркутскъ со ст. Долоновской желѣза и желѣзныхъ издѣлій Николаевскаго желѣзодѣлательнаго завода 70,500 пуд. на сумму 213,750 руб. и 10,000 пуд. соли на 12,000 р.; а изъ Иркутска до станціи Долоновской и Братской—чай и разныхъ товаровъ 7,690 пуд. на 61,050 рублей. Кромѣ того, тѣмъ же пароходомъ отъ ст. Большемамырской до ст. Долоновской перевезено 10,000 пуд. соли на 12,000 руб. Изъ Иркутска въ навигацію отчетнаго года отправлено въ г. Енисейскъ паузковъ и карбазовъ 13 при 148 рабочихъ съ грузомъ 35,000 пуд. чая и 2000 пуд. фарфоровой посуды, всего на сумму 423,000 руб. Кромѣ того отъ ст. Долоновской до пристани Виска проплылъ 1 паузокъ при 8 рабочихъ съ 1,254 пуд. желѣзныхъ издѣлій на сумму 5,000 руб. Свѣдѣній о количествѣ и стоимости груза, перевезеннаго на пароходѣ „Соколъ“ изъ Усоля въ г. Иркутскъ и обратно, не имѣется.

### Движеніе народонаселенія и его численность въ Иркутской губерніи.

По произведенному счету наличнаго числа жителей въ Иркутской губерніи, по дворамъ и инородческимъ хозяйствамъ (бродячихъ инородцевъ по семействамъ) въ Нолбрѣ м. 1887 г., въ городахъ и округахъ всего было насчитано населенія 421,187 душъ обоюго пола, изъ нихъ 221,067 муж. пола и 200,120 женскаго.

Противъ 1886 года болѣе на 2,177 муж. п. и 2,047 жен. пола, всего на 4,224.

Это населеніе распредѣлялось по городамъ, а въ округахъ—по заводамъ, волостямъ, отдѣльнымъ обществамъ и инородческимъ вѣдомствамъ слѣдующимъ образомъ:



*А. Въ городахъ:*

Губ. г. Иркутскъ, домовъ	6,052	.	.	.	.	.	24,944 м.	19,246 ж.
							44,190 об. пола.	
Гор. Нижнеудинскъ, домовъ	737	.	.	.	.	.	1,972 м.	1,796 ж.
							3,768 об. пола.	
Гор. Балаганскъ, домовъ	189	.	.	.	.	.	467 м.	488 ж.
							955 об. пола.	
Гор. Киренскъ, домовъ	249	.	.	.	.	.	605 м.	495 ж.
							1,100 об. пола.	
Гор. Верхоленскъ, дворовъ	189	.	.	.	.	.	517 м.	469 ж.
							986 об. пола.	
Заштатный г. Илимскъ, дом.	128	.	.	.	.	.	289 м.	274 ж.
							563 об. пола.	

Всего въ городахъ 28,794 муж. п., 22,768 жен. п. = 51,562 об. пола.

*Б. Въ округахъ:*

**І. ИРКУТСКОМЪ:**

Мальтинская волость—населенныхъ мѣстъ 35, дворовъ 1212	.	.	.	.	.	.	3,278 м.	3,232 ж.
							6,510 об. пола.	
Тельминская волость—населенныхъ мѣстъ 23, дворовъ 2269	.	.	.	.	.	.	5,107 м.	4,916 ж.
							10,023 об. пола.	
Суховская волость—населенныхъ мѣстъ 18, дворовъ 745	.	.	.	.	.	.	2,193 м.	1,881 ж.
							4,074 об. пола.	
Уриковская волость—населенныхъ мѣстъ 17, дворовъ 894	.	.	.	.	.	.	2,515 м.	2,441 ж.
							4,956 об. пола.	
Хомутовская волость—населенныхъ мѣстъ 5, дворовъ 778	.	.	.	.	.	.	2,177 м.	2,033 ж.
							4,210 об. пола.	
Усть-Балейская волость—населенныхъ мѣстъ 10, дворовъ 1203	.	.	.	.	.	.	4,588 м.	3,290 ж.
							7,878 об. пола.	
Оекская волость—населенныхъ мѣстъ 21, дворовъ 1699	.	.	.	.	.	.	4,951 м.	4,788 ж.
							9,739 об. пола.	
Тугутуйская волость—населенныхъ мѣстъ 19, дворовъ 1456	.	.	.	.	.	.	3,240 м.	3,162 ж.
							6,402 об. пола.	
Смоленская волость—населенныхъ мѣстъ 33, дворовъ 1392	.	.	.	.	.	.	3,955 м.	3,860 ж.
							7,815 об. пола.	
Тункинская волость—населенныхъ мѣстъ 21, дворовъ 807	.	.	.	.	.	.	2,201 м.	2,184 ж.
							4,385 об. пола.	

*Въ инородческихъ степяхъ (бурятъ):*

Кудинскомъ вѣдомствѣ—населенныхъ мѣстъ 73, хозяйствъ или дворовъ 2426	.	.	.	.	.	.	6,083 м.	5,590 ж.
							11,673 об. пола.	
Балсальскомъ—населенныхъ мѣстъ 44, хозяйствъ 1015	.	.	.	.	.	.	1,732 м.	1,601 ж.
							3,333 об. пола.	
Китойскомъ—населенныхъ мѣстъ 13, хозяйствъ 499	.	.	.	.	.	.	1,040 м.	978 ж.
							2,018 об. пола.	
Тункинскомъ—населенныхъ мѣстъ 89, хозяйствъ 2809	.	.	.	.	.	.	7,301 м.	6,638 ж.
							13,939 об. пола.	

Итого въ округѣ: населенныхъ пунктовъ 421, дворовъ и хозяйствъ 19,204, жителей 50,361 муж. пола и 46,594 женскаго пола, всего 96,955 обою пола.

**ІІ. БАЛАГАНСКОМЪ:**

Черемховская волость—населенныхъ мѣстъ 83, дворовъ 1521	.	.	.	.	.	.	4,194 м.	4,115 ж.
							8,309 об. пола.	
Бѣльская—населенныхъ мѣстъ 48, дворовъ 1522	.	.	.	.	.	.	4,425 м.	4,257 ж.
							8,682 об. пола.	
Заларинская—населенныхъ мѣстъ 125, дворовъ 1419	.	.	.	.	.	.	4,257 м.	3,978 ж.
							8,235 об. пола.	
Зиминская—населенныхъ мѣстъ 14, дворовъ 401	.	.	.	.	.	.	1,766 м.	1,661 ж.
							3,427 об. пола.	

Яндинская — населенных мѣсть 24, дворовъ	536	.	.	.	1,555 м.	1,474 ж.
					3,029 об. пола.	
Усть-Удинская — населенных мѣсть 22, дворовъ	887	.	.	.	3,167 м.	2,994 ж.
					6,161 об. пола.	
Ново-Удинская — населенных мѣсть 20, дворовъ	855	.	.	.	2,744 м.	2,570 ж.
					5,314 об. пола.	
Идинская — населенных мѣсть 73, дворовъ	1864	.	.	.	5,302 ж.	4,939 ж.
					10,241 об. пола.	
Евсеевская — населенных мѣсть 55, дворовъ	947	.	.	.	3,127 м.	2,732 ж.
					5,859 об. пола.	
Малышевская — населенных мѣсть 15, дворовъ	734	.	.	.	2,164 м.	2,223 ж.
					4,387 об. пола.	
Осиная — населенных мѣсть 16, дворовъ	823	.	.	.	1,971 м.	2,036 ж.
					4,007 об. пола.	

*Въ инородческихъ степяхъ (бурята):*

Бильчирскомъ вѣдомствѣ — населенных мѣсть 85, дворовъ 2,066	.	.	.	5,607 м.	4,942 ж.
				10,549 об. пола.	
Бо-Ханскомъ — населенных мѣсть 21, дворовъ 1,100	.	.	.	3,063 м.	2,879 ж.
				5,942 об. пола.	
Улейскомъ — населенных мѣсть 27, дворовъ 428	.	.	.	1,153 м.	936 ж.
				2,089 об. пола.	
Укырскомъ — населенных мѣсть 8, дворовъ 454	.	.	.	1,201 м.	1,188 ж.
				2,389 об. пола.	
Молькинскомъ — населенных мѣсть 39, дворовъ 874	.	.	.	2,416 м.	2,060 ж.
				4,476 об. пола.	
Балаганскомъ — населенных мѣсть 145, дворовъ 3,421	.	.	.	9,416 м.	8,391 ж.
				17,807 об. пола.	
Аларскомъ — населенных мѣсть 104, дворовъ 2,481	.	.	.	6,804 м.	6,140 ж.
				12,944 об. пола.	

Итого въ округѣ: населенных мѣсть 924, дворовъ и хозяйствъ 22,333, жителей 64,332 муж. пола, 59,515 жен. пола, всего 123,847 обоюго пола.

III. НИЖНЕУДИНСКОМЪ:

Кимильтейская волость — населенных мѣсть 13, дворовъ 1,238	.	.	.	4,137 м.	3,604 ж.
				7,741 об. пола.	
Тулуновская — населенных мѣсть 50, дворовъ 1,706	.	.	.	5,317 м.	4,760 ж.
				10,077 об. пола.	
Братская — населенных мѣсть 36, дворовъ 1,347	.	.	.	3,856 м.	3,822 ж.
				7,678 об. пола.	
Алзайская — населенных мѣсть 29, дворовъ 1,240	.	.	.	3,595 м.	3,203 ж.
				6,798 об. пола.	
Куйтунская — населенных мѣсть 12, дворовъ 794	.	.	.	2,565 м.	2,450 ж.
				5,015 об. пола.	
Большемамырская — населенных мѣсть 30, дворовъ 908	.	.	.	3,927 м.	3,069 ж.
				6,996 об. пола.	
Николаевскомъ желѣзодѣлательномъ заводѣ братьевъ Бутиныхъ — населенных мѣсть 1, дворовъ 352	.	.	.	1,210 м.	1,027 ж.
				2,237 об. пола.	

*Въ инородческихъ вѣдомствахъ:*

Нижнеудин. земли (бурятъ осѣдл.) населен. мѣсть 12, дворовъ 220	.	.	.	644 м.	560 ж.
				1,204 об. пола.	

Итого въ округѣ населенных мѣсть 183, дворовъ 7,805, жителей 25,251 муж. п., 22,495 жен. п., всего 47,746.

IV. ВЕРХОЛЕНСКОМЪ:

Манзурская волость — населенных мѣсть 20, дворовъ 983	.	.	.	2,918 м.	2,981 ж.
				5,899 об. пола.	
Верхоленская — населенных мѣсть 19, дворовъ 646	.	.	.	2,181 м.	2,030 ж.
				4,211 об. пола.	

Илгинская—населенныхъ мѣсть 41, дворовъ	1,178	.	.	.	3,500 м. 3,324 ж.
					6,824 об. пола.
Тутурская—населенныхъ мѣсть 24, дворовъ	826	.	.	.	2,315 м. 2,348 ж.
					4,663 об. пола.
Качугская—населенныхъ мѣсть 40, дворовъ	1,683	.	.	.	4,877 м. 4,870 ж.
					9,727 об. пола.

*Въ инородческихъ - вѣдомствахъ:*

Ольхонскомъ (буряты)—населенныхъ мѣсть 76, дворовъ	1,201	.	.	.	2,716 м. 2,692 ж.
					5,408 об. пола.
Верхоленскомъ (буряты)—населенныхъ мѣсть 89, дворовъ	2,492	.	.	.	6,466 м. 5,537 ж.
					12,003 об. пола.
Ленскомъ—населенныхъ мѣсть 109, дворовъ	1,966	.	.	.	4,576 м. 4,206 ж.
					8,782 об. пола.
Бродячихъ тунгусовъ: Очеульскихъ стойбищъ 11, семействъ 83		.	.	.	190 м. 159 ж.
					349 об. пола.
Тутурскихъ стойбищъ 7, семействъ	45	.	.	.	80 м. 94 ж.
					174 об. пола.

Итого въ округѣ населенныхъ мѣсть и стойбищъ 436, дворовъ и хозяйствъ 10,975, бродячихъ семействъ 128, жителей 29,819 муж. пола, 28,241 жен. пола, всего 58,060.

**У. КИРЕНСКОМЪ:**

Орлинская волость—населенныхъ мѣсть 29, дворовъ	562	.	.	.	2,181 м. 1,794 ж.
					3,975 об. пола.
Нижне-Илимская—населенныхъ мѣсть 58, дворовъ	1,281	.	.	.	3,173 м. 3,020 ж.
					6,193 об. пола.
Карапчанская—населенныхъ мѣсть 21, дворовъ	454	.	.	.	1,592 м. 1,511 ж.
					3,103 об. пола.
Петропавловская волость—населенныхъ мѣсть 66, дворовъ	1395	.	.	.	4,601 м. 4,426 ж.
					9,027 об. пола.
Витимская—населенныхъ мѣсть 38, дворовъ	558	.	.	.	2,105 м. 1,620 ж.
					3,725 об. пола.
Макаровская—населенныхъ мѣсть 90, дворовъ	1970	.	.	.	7,037 м. 6,334 ж.
					13,371 об. пола.

*Въ инородческихъ вѣдомствахъ:*

Сунтаро-Олекминскомъ (якуты) наслѣговъ 4, разбитыхъ на 11 улусовъ		.	.	.	1,260 м. 1,232 ж.
					2,492 об. пола.
Бродячихъ тунгусовъ Киренско-Хандинскихъ—семействъ 62		.	.	.	197 м. 205 ж.
					402 об. пола.
Нижнеилимскихъ—населенныхъ пунктовъ 2, дворовъ 28		.	.	.	133 м. 147 ж.
					280 об. пола.
Курейскихъ—95 семействъ		.	.	.	105 м. 102 ж.
					207 об. пола.
Кондогирскихъ—48 семействъ		.	.	.	126 м. 116 ж.
					242 об. пола.

Итого въ округѣ населенныхъ мѣсть 308, дворовъ и хозяйствъ 6,259, бродячихъ семействъ 205, жителей 22,510 муж. пола, 20,507 жен. пола, всего 43,017.

Всего въ пяти округахъ губерніи насчитано наличнаго населенія 192,273 муж. п., 177,352 ж. п., итого 370,051 обоюго пола; группируется это населеніе въ 2,272 отдѣльныхъ населенныхъ пунктахъ при 66,576 дворахъ или хозяйствахъ, а 333 семейства ведутъ бродячую жизнь.

Вся численность населенія Иркутской губерніи въ городахъ и округахъ—421,187 обоюго пола.

Естественное движеніе населенія Иркутской губерніи въ 1887 году было слѣдующее: браковъ заключено 3,562, рожденій было 10,228 муж. и 9,768 жен. пола, всего 19,996; умершихъ муж. пола, 9,358, женскаго 8,337, или 17,695 об. пола. Такимъ образомъ, естественная прибыль населенія губерніи выразится +2,301 об. пола. Вообще естественное движеніе населенія въ губерніи выразится отношеніемъ рожившихся къ умершимъ, какъ 1,13:1.

**Подати и повинности.**

(Приложеніемъ къ этой статьѣ служатъ 2 ведомости № 4 Лит. „А“).

Къ 1 Января 1887 года окладныхъ сборовъ съ налогами и другихъ разныхъ взысканій оставалось въ недоимкѣ . . . . .	777,733 р. 50 к.
Оклада 1887 года назначено . . . . .	769,994 р. 97 к.
	<hr/>
	1.547,728 р. 47 к.
Въ теченіи 1887 года причислено недоимокъ . . . . .	60,757 р. 76 к.
оклада . . . . .	270,058 р. 27 к.
	<hr/>
	330,816 р. 27 к.
Всего слѣдовало взыскать . . . . .	1.878,544 р. 74 к.
Изъ этого исключено недоимки . . . . .	79,762 р. 51 к.
оклада . . . . .	19,960 р. 55 к.
	<hr/>
	99,723 р. 6 к.
Поступило въ казначейства недоимокъ . . . . .	193,383 р. 21 к.
оклада . . . . .	795,393 р. 32 к.
	<hr/>
	988,777 р. 13 к.
А всего взыскано и исключено . . . . .	1.088,500 р. 19 к.
Затѣмъ къ 1 Января 1888 года осталось въ недоборѣ:	
недоимокъ прежнихъ лѣтъ . . . . .	565,344 р. 94 к.
оклада 1887 года . . . . .	224,699 р. 61 к.
	<hr/>
	790,044 р. 55 к.

Такимъ образомъ, за сдѣланными въ отчетномъ году причисленіями, подлежало взыскать недоимокъ прежнихъ лѣтъ и оклада 1887 года 1.878,544 р. 74 к., а поступило недоимокъ и оклада, включая и исключения въ отчетномъ году, 1.088,500 р. 19 к., слѣдовательно къ 1 Января 1888 года осталось невзысканныхъ 790,044 р. 55 к.

Окладныя недоимки распредѣляются по городамъ и округамъ губерніи слѣдующимъ образомъ:

**п о г о р о д а м ъ :**

Иркутску . . . . .	53,375 р. 33 к.
Балаганску . . . . .	839 р. 48 к.
Верхоленску . . . . .	12 р. 93 к.
Нижнеудинску . . . . .	1,048 р. 28 к.
Киренску . . . . .	141 р. 27 к.

**п о о б р у г а м ъ :**

Иркутскому . . . . .	95,218 р. 99 к.
Балаганскому . . . . .	108,087 р. 70 к.
Верхоленскому . . . . .	60,104 р. 54 к.
Нижнеудинскому . . . . .	63,269 р. 54 к.
Киренскому . . . . .	32.735 р. 51 к.

**Итого 414,833 р. 57 к.**

Къ разряду означенной недоимки принадлежатъ платежи сельныхъ, съ государственныхъ крестьянъ всѣхъ наименованій, съ инородцевъ и вообще подати разныхъ наименованій.

**Губернскіе и уѣздные земскіе сборы.**

Къ 1887 году состояло въ недоимкѣ . . . . .	146,601 р. 82 к.
оклада 1887 года . . . . .	285,361 р. 60 к.
	<hr/>
	Итого 431,963 р. 42 к.
Въ отчетномъ году причислено недоимокъ . . . . .	16,159 р. 67 к.
оклада . . . . .	64,521 р. 20 к.
	<hr/>
	80,680 р. 87 к.

Всего слѣдовало взыскать . . . . .	512,644 р. 29 к.
Въ 1887 году исключено недоимокъ оклада . . . . .	23,905 р. 76 к. 4,189 р. 63 к.
	<hr/>
	28,095 р. 39 к.
взыскано недоимокъ . . . . .	39,728 р. 49 к.
оклада . . . . .	301,910 р. 25 к.
	<hr/>
	341,638 р. 74 к.
Осталось къ 1 Января 1888 года недоимокъ . . . . .	99,127 р. 24 к.
оклада . . . . .	43,782 р. 92 к.
	<hr/>
	Итого . 142,910 р. 16 к.
Противъ 1886 года менѣе на . . . . .	3,691 р. 66 к.

### Городскіе доходы.

Городскихъ поселеній въ Иркутской губерніи шесть: Иркутскъ, Балаганскъ, Нижнеудинскъ, Киренскъ, Илимскъ и Верхоленскъ; въ первыхъ пяти дѣйствуетъ городское положеніе 16 Юля 1870 г., а Верхоленскъ, по незначительности принадлежащаго къ городскому сословію населенія, управляется на прежнихъ основаніяхъ, т. е. хозяйственными дѣлами вѣдаетъ мѣстное окружное полицейское управленіе.

Бюджетъ городовъ губерніи въ 1887 году былъ слѣдующій:

Г. Иркутскъ—въ теченіи 1887 г. дѣйствительно поступило:

	П Р И Х О Д Ъ .	Р А С Х О Д Ъ .
	280,463 р. 14 <sup>1</sup> / <sub>2</sub> к.	297,878 р. 75 к.
<i>Окружные города:</i>		
Балаганскъ . . . . .	4,438 р. 5 к.	4,449 р. 96 к.
Нижнеудинскъ . . . . .	9,938 р. 60 к.	11,723 р. 19 к.
Киренскъ . . . . .	14,019 р. 52 к.	14,062 р. 3 <sup>1</sup> / <sub>2</sub> к.
Заштатный гор. Илимскъ—свѣдѣвій нѣтъ.		
<b>В с е г о</b>	<b>308,859 р. 31<sup>1</sup>/<sub>2</sub> к.</b>	<b>328,113 р. 93<sup>1</sup>/<sub>2</sub> к.</b>

Изъ приведенныхъ цифръ видно, что въ отчетномъ году городскіе расходы вообще превышали сумму прихода на 19,254 р. 62 к.

### Акцизные сборы.

Главнымъ источникомъ поступления сборовъ въ Иркутской губерніи служитъ вино, выкуриваемое на 8 дѣйствовавшихъ заводахъ.

Сумма учтеннаго за выкуренное вино акциза въ отчетномъ году равняется 1.744,080 р. 58 коп.

Затѣмъ другихъ питейныхъ доходовъ поступило:

Съ пиво и медоваренія . . . . .	5,465 р. 60 к.
Патентнаго сбора . . . . .	169,702 р. 55 „
За водочныя бандероли . . . . .	8,490 р. „
За дрожжевыя бандероли . . . . .	1,725 р. „
За нарушеніе постановленій по питейно-акцизному сбору . . . . .	7,077 р. 42 „
	<hr/>
<b>В с е г о</b>	<b>1.936,541 р. 15 „</b>

Противъ 1886 года болѣе на . . . . . 249,414 р. 46 „

Сумма патентнаго сбора, по сравненію съ предъидущимъ годомъ, увеличилась на 6,860 р. 5 к., а число заведеній, приносящихъ этотъ доходъ, уменьшилось на 79, а именно: оптовыхъ складовъ менѣе на 19, водочныхъ заводовъ на 1, прочихъ заведеній менѣе на 60, а собственно питейныхъ домовъ на 49.

Происшедшее увеличеніе патентнаго сбора въ отчетн. году объясняется увеличеніемъ цѣны самыхъ патентовъ.

Оптовыхъ складовъ въ губерніи въ 1887 году было 161, водочныхъ заводовъ 4, пиво и медо-варенныхъ 3, дрожжевыхъ 1, а прочихъ заведеній для продажи напитковъ 930; въ томъ числѣ, собственно, питейныхъ домовъ 772.

Попудной платы за соль поступило 38,292 р. 40 к.; оброчной платы вмѣсто понудныхъ 25,700 р., всего 63,992 р. 40 к., болѣе противъ предшествовавшаго года на 22,451 р. 60 к.

Табачнаго дохода за проданныя бандероли, табако-акцизные свидѣтельства и марки всего 49,664 р. 50 к., менѣе противъ прошлаго года на 2,411 р.

Всего же акцизныхъ сборовъ въ отчетномъ году поступило 2.050,198 р. 5 к., болѣе противъ прошлаго года на 269,455 р. 6 к.

### Таможенные сборы.

Въ отчетномъ году провезено чрезъ Иркутскую таможенную: чаю байховаго 472,382 пуд. 14 фун. 72 зол.; кирпичнаго 957,532 пуд. 7 фун. 15 зол.; поступило пошлинь:

За 458,014 пуд. 7 фун. 64 зол. байховаго чая . . . . .	5.330,060 р. 68 к.
„ 944,766 пуд. 1 фун. 87 зол. кирпичнаго . . . . .	1.909,564 р. 91 к.
Кромѣ того за проч. иностран. товары . . . . .	4,727 р. 22 к.
А всего въ 1887 году взыскано пошлинь . . . . .	7.244,352 р. 81 к.,
болѣе противъ прошлаго года на . . . . .	1.578,221 р. 47 к.

Сверхъ того отпущено транзитомъ въ Туркестанскій край, безъ взысканія пошлинь: чая байховаго 24,396 пуд. 16 зол., кирпичнаго 17,446 п. 17 ф. 40 зол., всего 41,842 п. 17 ф. 56 зол., менѣе противъ 1886 года на 14,966 п. 39 ф. 16 зол.

### Натуральные повинности.

Натуральные повинности, отбываемыя населеніемъ Иркутской губерніи, четырехъ видовъ, а именно: квартирная, подводная, дорожная и воинская.

Менѣе другихъ обременительна для населенія повинность квартирная, обращенная съ 1874 года въ денежную. Чины резервнаго баталіона и мѣстныхъ командъ размѣщаются въ казармахъ, содержимыхъ на счетъ городскихъ обществъ, а коннойныя команды—въ этапныхъ, построенныхъ на счетъ губернскаго сбора. Квартиры натурою отводились, по прежнему, только въ селеніяхъ для проѣзжающихъ по дѣламъ службы и слѣдовавшихъ въ отпуски нижнихъ чиновъ военнаго вѣдомства; для чиновниковъ же военнаго и гражданскаго вѣдомствъ, пріѣзжавшихъ въ селенія по дѣламъ службы, нанимались на счетъ сельскихъ обществъ такъ называемыя земскія квартиры.

Подводная повинность отбывалась натурою главнымъ образомъ по проселочнымъ дорогамъ и преимущественно для разъѣздовъ волостныхъ, сельскихъ и инородческихъ начальниковъ. Ежегодно эта повинность обходится населенію губерніи болѣе, чѣмъ въ 400,000 рублей. Препровожденіе арестантскихъ партій по Якутскому тракту съ 1884 года не въ такой мѣрѣ обременяетъ населеніе, какъ прежде, потому что съ этого года ихъ отправляютъ по Ленѣ на мѣста причисленія на баркахъ и на счетъ казны.

По существующему закону, исправленіе дорогъ въ губерніи производится натуральною повинностью всего податнаго населенія отъ 17 до 60 лѣтъ, за исключеніемъ ссыльныхъ, не пробывшихъ 10 лѣтъ въ Сибири. Эта повинность особенно тяжела на московскомъ трактѣ. За недостаткомъ рабочихъ, въ селеніяхъ, лежащихъ по тракту, ихъ приходится вызывать за 300 и болѣе верстъ. Не говоря уже о томъ, что эта повинность отрываетъ земледѣльцевъ отъ полевыхъ работъ въ самое дорогое для нихъ время, она требуетъ отъ нихъ непосильныхъ трудовъ и большихъ издержекъ. Достаточно сказать, что за неимѣніемъ во многихъ мѣстахъ потребныхъ для исправленія дорогъ матеріаловъ, ихъ приходится возить за 15,25 и даже 50 верстъ, для чего требуется много лошадей и экипажей. Въ отбываніи населеніемъ дорожной повинности на московскомъ почтовомъ трактѣ въ 1887 году произведено слѣдующее улучшеніе. По распоряженію Главнаго Начальника края, этотъ трактъ въ Иркутскомъ, Балаганскомъ и отчасти Нижнеудинскомъ округахъ, съ цѣлю побужденія населенія къ добросовѣстному отнесенію натуральной повинности, а также для болѣе равномернаго распредѣленія тяготы ея между населеніемъ, раздѣленъ на участки, сообразно числу и величинѣ сельскихъ обществъ, отбывающихъ повинность. Кромѣ того, Губернскимъ совѣтомъ, на основаніи ст. 189 и 194 Уст. о земск. повин., предоставлено нѣкоторымъ крестьянскимъ и инородческимъ обществамъ Балаганскаго округа, обязаннымъ относить дорожную повинность въ Алзайской волости Нижнеудинскаго округа, исправить въ этомъ году часть тракта въ названной мѣстности наймомъ нижеудинскихъ рабочихъ за 10,000 руб. Въ отчетномъ году для исправленія дорогъ въ губерніи было выслано 14,733 человекъ и 15,828 лошадей, которые находились на работахъ въ теченіи 34 дней. Если переложить стои-

мость этой силы на деньги, то окажется, что исправленіе дорогъ обошлось населенію губерніи въ отчетномъ году до 500,000 рублей.

Воинская повинность въ губерніи исполнялась на основаніи Высочайше утвержденнаго 1 Января 1874 года Устава.

Дѣйствія присутствій въ участкахъ начались: Иркутскомъ, Балаганскомъ и Нижнеудинскомъ 15 Октября, Киренскомъ 4 Ноября и Верхоленскомъ 5 Ноября, и окончились: Балаганскомъ 27 Октября, Иркутскомъ 20 Ноября, Верхоленскомъ и Киренскомъ 21 Ноября и Нижнеудинскомъ 5 Декабря.

*Призыву къ исполненію воинской повинности подлежало:*

а) по призывнымъ спискамъ . . . . .	2435 чел.
б) по дополнительнымъ спискамъ А . . . . .	16 —
<hr/>	
Итого . . . . .	2451 —
в) по дополнительнымъ спискамъ Б . . . . .	144 —
Исключено изъ означенныхъ списковъ убиавших послѣ составленія призывн. списковъ	58 —
Числилось по дополнительнымъ спискамъ В . . . . .	20 —

*Въ числѣ внесенныхъ въ призывные списки заключалось:*

а) имѣющихъ право на льготу по семейному положенію:		
	I-го разряда . . . . .	693 —
	II-го „ . . . . .	448 —
	III-го „ . . . . .	140 —
	<hr/>	
	Итого . . . . .	1281 —
б) получившихъ отсрочку на окончаніе образованія . . . . .		5 —
в) освобожденныхъ отъ воинской повинности по 54 ст. Уст. . . . .		3 —
г) освобожденныхъ отъ воинской повинности по 62 ст. Уст. . . . .		5 —
Число лицъ, коимъ опредѣленъ возрастъ по наружному виду, по 137 и 138 ст. Уст.		103 —
Изъ того числа внесено въ призывной списокъ дополнительно по 139 ст. Уст.		69 —
Всего вынутію жеребья подлежало . . . . .		2443 —

*При осмотрѣ и приѣмѣ:*

а) освобождено отъ службы въ войскахъ:		
1) по недостаточному росту . . . . .	23 —	
2) по болѣзнямъ и тѣлеснымъ недостаткамъ . . . . .	102 —	
3) вслѣдствіе одновременнаго призыва къ жеребью двухъ родныхъ брат., по 50 ст. Уст.	1 —	
	<hr/>	
	Итого . . . . .	126 —
б) назначена отсрочка: по невозмужалости . . . . .	130 —	
вслѣдствіе нахождения подъ слѣдствіемъ и судомъ . . . . .	6 —	
в) назначено къ переосвидѣтельствуванію . . . . .	4 —	
г) отправлено въ лечебныя заведенія на испытаніе . . . . .	40 —	
д) неявилось къ призыву . . . . .	21 —	
	<hr/>	
	Итого . . . . .	201 —
По разверсткѣ назначено къ поступленію на службу . . . . .		693 —

*Въ то число принято въ войска:*

а) изъ лицъ, внесенныхъ въ дополнительный списокъ А,		
подлежащихъ назначенію на службу безъ жеребья, на основ. 158 ст. Уст.		7 —
	<hr/>	
	Итого . . . . .	7 —
б) изъ лицъ, внесенныхъ въ дополнительный списокъ, коимъ поступленіе въ войска было отсрочено:		
1) на основаніи 44 ст. Устава . . . . .		34 —
2) „ „ 53 „ „ . . . . .		11 —
3) „ „ 147 „ „ . . . . .		1 —
	<hr/>	
	Итого . . . . .	46 —

в) изъ лицъ, внесенныхъ въ призывные списки . . . . .	639	чел.
г) зачетныхъ квитанцій . . . . .	1	—
	<hr/>	
Всего принято	693	—

*Въ числѣ принятыхъ заключается:*

а) неимѣющихъ права на льготу по семейному положенію . . . . .	685	—
б) имѣющихъ право на льготу III разряда . . . . .	8	—
	<hr/>	
Итого . . . . .	693	—

в) имѣющихъ право на сокращенные сроки службы:

По 1 пун. 56 ст. Устава . . . . .	7	—
" 2 " " " . . . . .	2	—
" 3 " " " . . . . .	10	—
" 4 " " " . . . . .	6	—

г) неимѣющихъ права на сокращенные сроки службы по образованію:

имѣющихъ читать и писать . . . . .	139	—
безграмотныхъ . . . . .	528	—
	<hr/>	
Итого . . . . .	692	—

д) подлежащихъ по приѣмъ зачисленію въ запасъ, на основан. 63 ст. Уст. . . . .	12	—
	<hr/>	
Итого . . . . .	12	—

е) способныхъ къ строевой службѣ . . . . .	685	—
" " нестроевой . . . . .	7	—
	<hr/>	
Итого . . . . .	692	—

ж) мѣрою роста: въ 2 арш. $2\frac{1}{2}$ вер.	- 15.
" " " $2\frac{5}{8}$ "	- 3.
" " " $2\frac{6}{8}$ "	- 4.
" " " 3 "	- 55.
" " " $3\frac{1}{8}$ "	- 3.
" " " $3\frac{1}{4}$ "	- 2.
" " " $3\frac{3}{8}$ "	- 1.
" " " $3\frac{1}{2}$ "	- 10.
" " " $3\frac{5}{8}$ "	- 3.
" " " $3\frac{6}{8}$ "	- 5.
" " " $3\frac{7}{8}$ "	- 5.
" " " 4 "	- 112.
" " " $4\frac{1}{8}$ "	- 2.
" " " $4\frac{1}{4}$ "	- 4.
" " " $4\frac{3}{8}$ "	- 4.
" " " $4\frac{1}{2}$ "	- 16.
" " " $4\frac{5}{8}$ "	- 3.
" " " $4\frac{3}{4}$ "	- 6.
" " " $4\frac{7}{8}$ "	- 4.
" " " 5 "	- 147.
" " " $5\frac{1}{8}$ "	- 9.
" " " $5\frac{1}{4}$ "	- 4.
" " " $5\frac{3}{8}$ "	- 6.
" " " $5\frac{1}{2}$ "	- 17.
" " " $5\frac{5}{8}$ "	- 7.
" " " $5\frac{3}{4}$ "	- 4.
" " " $5\frac{7}{8}$ "	- 5.
" " " 6 "	- 108.
" " " $6\frac{1}{8}$ "	- 4.
" " " $6\frac{1}{4}$ "	- 9.
" " " $6\frac{3}{8}$ "	- 3.
" " " $6\frac{1}{2}$ "	- 13.
" " " $6\frac{5}{8}$ "	- 18.
" " " $6\frac{3}{4}$ "	- 2.
" " " $6\frac{7}{8}$ "	- 2.
" " " 7 "	- 41.



мѣрою роста: въ 2 арш.	7 <sup>1</sup> / <sub>8</sub> вер.	-	4.
" " "	7 <sup>1</sup> / <sub>4</sub> "	-	1.
" " "	7 <sup>3</sup> / <sub>8</sub> "	-	3.
" " "	7 <sup>1</sup> / <sub>2</sub> "	-	4.
" " "	7 <sup>5</sup> / <sub>8</sub> "	-	1.
" " "	7 <sup>3</sup> / <sub>4</sub> "	-	2.
" " "	7 <sup>7</sup> / <sub>8</sub> "	-	1.
" " "	8 "	-	12.
" " "	8 <sup>1</sup> / <sub>2</sub> "	-	3.
" " "	9 "	-	4.
" " "	9 <sup>1</sup> / <sub>8</sub> "	-	1.
Итого		-	692.

з) По сословіямъ:

Дворянъ потомственныхъ и личныхъ	4.
Почетныхъ гражданъ потомственныхъ и личныхъ	8.
Прочихъ лицъ, изъятыхъ отъ внесенія въ 10-ю народную перепись, а также вышедшихъ послѣ ревизіи изъ податнаго сословія	5.
Купцовъ	3.
Мѣщанъ и цеховыхъ	42.
Крестьянъ всѣхъ наименованій	562.
Прочихъ лицъ, внесенныхъ въ ревизскія сказки, а равно приписанныхъ къ обществамъ послѣ ревизіи	68.
Итого	
	692.

и) По происхожденію:

Русскихъ, малороссіянъ и бѣлоруссовъ	674.
Евреевъ	12.
Татаръ	5.
Цыганъ	1.
Итого	
	692.

і) По вѣроисповѣданіямъ:

Православныхъ и единовѣрцевъ	668.
Раскольниковъ	4.
Старообрядцевъ	3.
Евреевъ	12.
Магометанъ	5.
Итого	
	692.

к) Женатыхъ . . . . . 146.

*Изъ числа принятыхъ новобранцевъ:*

Отправлено съ мѣста призыва въ лечебныя заведенія, на основаніи 23 ст. наставленія для руководства при освидѣтельствovanіи тѣлосложенія и здоровья лицъ, призванныхъ къ исполненію военной повинности	5.
Отправлено въ мѣста призыва по назначенію въ войска	6.
Распущено по домамъ на основаніи 155 ст. Устава	669.
Зачислено въ запасъ на основаніи 62 и 63 ст. Устава	12.
Итого	
	692.

*На основаніи 154 ст. Устава:*

а) зачислено въ ратники ополченія	1281.
б) освобождено отъ этого зачисленія по неспособности носить оружіе	89.
Итого	
	1370.

*На мѣстахъ призыва было:*

Заболѣвшихъ	1.
-------------	----

*О дѣйствіяхъ присутствій въ теченіи отчетнаго года.*

Сдѣлано представленій о возвращеніи съ дѣйствительной службы по семейному положенію на основаніи 49 ст. Устава	4.
Принято на замѣну состоящихъ на службѣ, по 51 ст. Устава	1.

*Выдано свидѣтельствъ о припискѣ къ призывнымъ участкамъ:*

Лицамъ, означеннымъ въ 95 ст. Устава . . . . .	85.
Прочимъ лицамъ, обязаннымъ по ст. 97 Устава получить эти свидѣтельства . . . . .	2.
<b>Итого</b> . . . . .	<b>87.</b>

По свѣдѣніямъ, сообщеннымъ присутствіямъ, на основаніи 103 ст. Устава, воинскими начальниками, поступило въ войска вольноопредѣляющимся . . . . .	20.
Перечислено на основаніи 119 и 120 ст. Устава изъ одного участка въ другой . . . . .	16.

*Принято на службу на основаніи 151 ст. Устава:*

а) подлежащихъ переосвидѣтельствуванію . . . . .	1.
б) находившихся въ лечебныхъ заведеніяхъ на испытаніи . . . . .	16.
в) неявившихся къ призыву . . . . .	13.
г) состоявшихъ подъ судомъ и слѣдствіемъ . . . . .	4.
<b>Итого</b> . . . . .	<b>34.</b>

Принято на службу по дополнительному жеребью на основаніи 158 и 159 ст. Устава . . . . . 5.

*Выдано свидѣтельствъ о явкѣ къ исполненію воинской повинности и сдѣлано отмытокъ о семъ на приписныхъ свидѣтельствахъ на основаніи 160 и 161 ст. Устава:*

а) объ освобожденіи отъ службы навсегда . . . . .	91.
б) о зачисленіи въ ополченіе . . . . .	1619.
в) временныхъ . . . . .	152.
<b>Итого</b> . . . . .	<b>1862.</b>

*Принято жалобъ:*

а) письменныхъ . . . . .	136.
б) словесныхъ . . . . .	19.
<b>Итого</b> . . . . .	<b>155.</b>

*Изъ этого числа:*

а) на неправильности въ призывныхъ спискахъ . . . . .	10.
б) по назначенію льготъ . . . . .	138.
в) по опредѣленію возраста по наружному виду . . . . .	1.
г) по опредѣленію годности къ службѣ . . . . .	6.
<b>Итого</b> . . . . .	<b>155.</b>

*Изъ числа принятыхъ жалобъ признано уважительными:*

а) на неправильности въ призывныхъ спискахъ . . . . .	1.
б) по назначенію льготъ . . . . .	71.
<b>Итого</b> . . . . .	<b>72.</b>

Перенесено жалобъ въ губернское по воинской повинности присутствіе . . . . . 31.

Число лицъ, приговоренныхъ ко взысканіямъ за нарушеніе законовъ по воинской повинности по 350 и 352 ст. Устава . . . . . 4.

*О дѣлопроизводствѣ присутствій.*

а) число чрезвычайныхъ засѣданій . . . . .	109.
б) „ вступившихъ бумагъ . . . . .	2401.
в) „ исходящихъ . . . . .	4579.
г) „ дѣлъ, оставшихся не рѣшенными къ отчетному году . . . . .	9.
д) „ вновь заведенныхъ дѣлъ . . . . .	141.
е) „ дѣлъ, рѣшенныхъ въ отчетномъ году . . . . .	136.
ж) осталось нерѣшенныхъ дѣлъ . . . . .	14.

*О расходахъ по призыву и приему на службу и содержанію окружныхъ присутствій въ отчетномъ году.*

*Расходы казны по ст. 164 Устава:*

а) на путевое, квартирное и порціонное довольствіе военнаго члена, медиковъ и военныхъ пріемщиковъ . . . . . 950 р. 88 к.

статья	б) на канцелярскіе и прочіе расходы, поименованные въ 3 пунктѣ означенной	627 р.
	Итого	1577 р. 88 к.

*Расходы изъ земскихъ сборовъ по 166 и 167 ст. Устава:*

а) на путевое и квартирное довольствіе предсѣдателей и членовъ присутствій	1664 р. 18 к.
б) канцелярскіе	2578 р. „
в) на наемъ помѣщеній для присутствій, а также на ихъ меблированіе, отопленіе и освѣщеніе	500 р. „
Итого	4742 р. 18 к.

**Общественное благочиніе и благоустройство.**

Высочайше утвержденнымъ 2-го Іюня 1887 года мѣніемъ Государственнаго Совѣта положено: Совѣтъ Главнаго Управленія Восточной Сибири упразднить; главное управленіе Иркутскою и Енисейскою губерніями и Якутскою областью сосредоточить въ лицѣ Генераль-Губернатора, которому присвоить наименованіе Иркутскаго, и образовать при Иркутскомъ Генераль-Губернаторѣ управленіе по особому штату.

Высочайше утвержденнымъ 17 Мая 1887 г. положеніемъ Комитета Министровъ установленъ повозный сборъ за проѣздъ по сибирскому тракту, между городами Ачинскомъ и Иркутскомъ, въ размѣрѣ  $\frac{1}{8}$  коп. съ воза за каждую версту; сборъ этотъ назначается на покрытіе расходовъ по содержанію тракта въ исправности, независимо отъ существующаго исправленія его натуральною повинностью податнаго населенія. Къ первому Января 1888 года повознаго сбора поступило на приходъ 94,266 рублей 51 коп.

Къ началу отчетнаго года окончено въ Нижнеудинскомъ, а въ теченіи этого года состоялось въ Верхоленскомъ округѣ раздѣленіе, для большаго удобства управленія, прежнихъ волостей на болѣе мелкія административныя единицы. Въ первомъ округѣ изъ Кимильтейской волости образованы Кимильтейская и Куйтунская и изъ Братской—Братская и Большемамырская; Алзамайская же волость осталась безъ измѣненія. Въ Верхоленскомъ округѣ прежнія три волости—Манзурская, Верхоленская и Илгинская—раздѣлены на пять. Изъ Манзурской волости образованы Манзурская и Качугская, съ присоединеніемъ къ послѣдней Бутаковского и Кистеневского сельскихъ обществъ, принадлежавшихъ къ Верхоленской волости. Верхоленская волость раздѣлена также на 2: Верхоленскую и Тутурскую, съ причисленіемъ къ составу послѣдней Усть-Илгинскаго сельскаго общества, отдѣленнаго отъ Илгинской волости, которая за исключеніемъ отдѣленія упомянутаго общества, осталась безъ измѣненія.

**Базенныя и общественныя зданія.**

Въ 1887 г. произведенъ ремонтъ дома, занимаемаго въ г. Иркутскѣ Начальникомъ губерніи, и зданія Общаго Губернскаго Управленія, всего на сумму 2,785 руб. 45 коп.

Въ г. Иркутскѣ городскимъ общественнымъ управленіемъ проведена водосточная канава по Арсенальской улицѣ на протяженіи 478 сажень, на устройство которой, вмѣстѣ съ предположеннымъ шоссированіемъ улицы, исчислено по смѣтѣ 11,318 руб. 64 коп.

Кромѣ того, въ округахъ губерніи въ 1887 г. производились слѣдующія работы:

Продолжалась начатая въ 1886 г. постройка деревянныхъ на каменномъ фундаментѣ зданій для пересыльной тюрьмы въ с. Александровскомъ. Работы производились хозяйственнымъ способомъ и въ отчетномъ году отпущено на нихъ 26,102 руб. 80 коп.

При Александровской центральной тюрьмѣ хозяйственнымъ способомъ построено новое зданіе для бани, переустроены ретирады, исправлены крыши на старыхъ зданіяхъ, отремонтировано зданіе телеграфной станціи и исправленъ флигель особнякъ, всего на 2,820 руб. 92 коп.

Окончена начатая также въ 1886 г. постройка деревянныхъ бараковъ со всеми къ нимъ службами для пересыльныхъ арестантовъ въ пяти пунктахъ по Якутскому тракту, а именно: въ г. Верхоленскѣ и въ селеніяхъ Жердовскомъ, Ользоновскомъ, Хоготовскомъ и Мало-Манзурскомъ. Постройка бараковъ производилась подряднымъ способомъ и въ отчетномъ году было израсходовано 14,244 рубля 15 коп. Въ 1886 году на устройство означенныхъ бараковъ было отпущено 10,875 руб. и, сверхъ того,

перечислено въ 4<sup>0</sup>/<sub>0</sub> капиталъ техниковъ 1,342 руб. 24 коп. Такимъ образомъ постройка всѣхъ бараконъ обошлась въ 26,461 руб. 39 коп.

Произведено исправленіе хозяйственнымъ способомъ зданія Оекскаго волостнаго правленія на 1,450 руб. 34 коп. и перечислено въ 3<sup>0</sup>/<sub>0</sub> капиталъ техниковъ 239 руб. 46 коп., а всего израсходовано 1,689 руб. 80 коп.

Произведены работы подряднымъ способомъ по исправленію зданій Разгонной, Алгашедской и Камышедской почтовыхъ станцій Нижнеудинскаго округа на 1,605 руб. 57 коп., и перечислено въ 3<sup>0</sup>/<sub>0</sub> капиталъ техниковъ 53 руб. 62 коп., а всего израсходовано 1,659 руб. 19 коп.

Собственно въ г. Иркутскѣ въ 1887 г. разрѣшено къ постройкѣ Иркутскою Городскою Управою каменныхъ зданій жилыхъ 8, нежилыхъ 17 и деревянныхъ жилыхъ 83 и нежилыхъ 58, а всего 166.

### Дороги, мосты и переправы.

Исправленіе дорогъ въ Иркутской губерніи въ отчетномъ году, подобно предшествовавшимъ годамъ, производилось натуральною повинностью податнаго населенія. Кромѣ того, часть Московскаго почтоваго тракта, пролегающая въ Нижнеудинскомъ округѣ въ предѣлахъ Алзамайской волости, находившаяся въ крайне неудовлетворительномъ состояніи, исправлялась въ отчетномъ году на средства губернскаго земскаго сбора; на ремонтъ означеннаго участка Губернскимъ Совѣтомъ съ разрѣшенія Совѣта главнаго Управленія было назначено изъ суммъ губернскаго земскаго сбора 16,633 руб., изъ числа которыхъ 640 руб. отчислены въ 4<sup>0</sup>/<sub>0</sub> капиталъ техниковъ.

Въ 1887 году окончена постройка трехъ мостовъ по Ангарскому тракту: чрезъ р. Куду, въ с. Уриковскомъ, чрезъ 2-ю протоку рѣки Куды, отъ с. Хомутовскаго къ г. Иркутску и чрезъ р. Балей, въ с. Балейскомъ. По окончательному расчету подрядчику уплачено 445 руб. 82 коп.

Окончена также постройка трехъ мостовъ по Якутскому тракту, отъ селенія Хомутовскаго къ г. Иркутску, за которые подрядчику, согласно контракту, уплачено 12,195 руб.

Производилась начатая въ 1886 г. постройка десяти деревянныхъ мостовъ по Амурскому почтовому тракту, а именно: чрезъ рѣчки Тальцу, Бурдугузъ, Королокъ и Большую. Постройка этихъ мостовъ производилась подряднымъ способомъ и въ отчетномъ году подрядчику, въ счетъ выговоренный за всѣ мосты суммы—32,000 руб., было выдано 2,699 руб. 4 коп.

Измѣненій въ направленіи дорогъ Иркутской губерніи въ отчетномъ году не было. Водныя сообщенія, сравнительно съ предъидущимъ годомъ не улучшились.

### П о ч т ы .

Почтовыхъ учрежденій въ губерніи, съ выдачею и пріемомъ корреспонденціи, въ отчетномъ году было 23 и соединенныхъ почтово-телеграфныхъ 13, а всего 36; въ томъ числѣ вновь открытая почтовая станція въ Омолоѣ.

Почтовыхъ станцій, на которыхъ содержались по контрактамъ, почтовые лошади, въ губерніи 120, съ 705 нарами годовыми и 20 временными, съ платою за нихъ отъ казны 1,050,567 руб. 84.

Проѣзжающими было заявлено на почтовыхъ станціяхъ 167 жалобъ, изъ которыхъ 87 произведеннымъ разслѣдованіемъ подтверждены, а остальныя 80 признаны не заслуживающими уваженія и оставлены безъ послѣдствій.

Разнаго рода почтовыхъ доходовъ въ 1887 году поступило 118,691 руб., менѣе противъ 1886 года на 5,491 руб. 64 коп.

### Т е л е г р а ф ы .

Протяженіе телеграфной линіи въ Иркутской губерніи въ отчетномъ году было 1,637<sup>1</sup>/<sub>2</sub> верстѣ. Вновь телеграфныхъ линій не проводилось. Телеграфныхъ станцій при соединенныхъ почтово-телеграфныхъ учреж-

деніяхъ было 13 и въ теченіи 1887 года открыта одна, при Качугской почтовой станціи, всего 14. Чинновъ телеграфныхъ въ губерніи было 79. Въ теченіи отчетнаго года на существующихъ станціяхъ принято 93,058 депешъ, противъ 1886 года болѣе на 3,583, а передано 89,450 депешъ, болѣе на 2,214, выручено же 117,291 руб., менѣе противъ 1886 года на 4,706 р. 48 к.

### Народная нравственность.

(Приложеніемъ къ этой статьѣ служитъ ведомость № 5-й).

Судить о народной нравственности по сравненію числа преступленій, совершенныхъ въ отчетномъ году, съ предшествовавшими годами—не представляется возможности. Въ 1884 году преступленій было 1,333, въ 1885 году—2,469, въ 1886 году 2,145, а въ отчетномъ году 2,549.

Наибольшее число преступленій и проступковъ составляли: противъ порядка управленія (620), противъ собственности частныхъ лицъ (618) противъ общественнаго благоустройства и благочинія (529), противъ жизни, здравія, свободы и чести частныхъ лицъ (339), противъ доходовъ казны (249) и по службѣ государственной и общественной (158).

Осужденныхъ въ 1887 году было 662 муж. и 158 жен., противъ предшествовавшаго года мужчинъ менѣе на 149 а женщинъ болѣе на 112.

Преступники были больше крестьяне—234 муж., 42 жен., затѣмъ ссыльные разныхъ категорій 179 муж., 39 жен., мѣщане 170 муж. 55 жен., почетные граждане и купцы 47 муж., 17 жен., личные дворяне 19 муж., 5 жен. и военные 13 муж. Наибольшее число преступленій приходится на возрастъ отъ 31 до 40 лѣтъ.

### Расколъ.

Въ Иркутской губерніи въ отчетномъ году считалось раскольниковъ разныхъ сектъ въ городахъ и округахъ 1,169 человекъ обоаго пола, изъ нихъ большинство іудействующіе или субботники—792 челов., остальные молокане, духоборцы, скопцы и хлысты.

### Ссыльные, этапы, тюрьмы и ссыльно-каторжные.

Ссылка въ Иркутскую губернію выражается въ четырехъ видахъ: въ каторжныя работы, на поселеніе съ лишеніемъ всѣхъ правъ состоянія, на житье съ лишеніемъ всѣхъ особенныхъ лично и по состоянію присвоенныхъ правъ и преимуществъ и административная; послѣдняя подраздѣляется на ссылку по приговорамъ обществъ и ссылку по распоряженіямъ Правительства.

Въ отчетномъ году прибыло въ Иркутскъ съ Московскаго тракта ссыльныхъ 4,967 человекъ обоаго пола, которые по категоріямъ дѣлились:

На каторжныхъ . . . . .	1,982 челов.
„ ссыльно-поселенцевъ . . . . .	1,178 *) „
„ водворяемо-рабочихъ . . . . .	1,681 „
„ административно высланныхъ и сосланныхъ на житье . . . . .	121 „

Сверхъ того съ означенными ссыльными добровольно прибыло: мужчинъ 2, женщинъ 473 и дѣтей 742. Поступившіе ссыльные распределены слѣдующимъ образомъ: \*\*)

Названіе мѣстъ распределенія ссыльныхъ.	Каторжные.	Ссыльно-поселенцы, водворяемо-рабочіе, сосланные на житье административнымъ порядкомъ.
Въ Александровскую центральную тюрьму . . . . .	926	—
„ Забайкальскую область . . . . .	1,021	—
„ Иркутскій солеваренный заводъ . . . . .	2	—
<i>Иркутскаго округа:</i>		
Въ г. Иркутскъ . . . . .	—	1
Въ волости: Тельминскую . . . . .	—	1
Смоленскую . . . . .	—	6

\*) Въ числѣ ссыльно-поселенцевъ показано 44 челов. каторжныхъ уволенныхъ отъ работъ.

\*\*) Изъ числа каторжныхъ, поселенцевъ и водворяемо-рабочихъ не показаны распределенными: 45 чел., задержанные въ г. Иркутскѣ по несходству натуральныхъ примѣтъ, о нихъ было назначено слѣдствіе; 6 человекъ, заключенные по судебнымъ приговорамъ въ срочное отдѣленіе Иркутскаго тюремнаго замка и 4 человека, переведенные на подсудный дворъ того же замка, для осужденія ихъ за побѣги изъ Сибири; а всего 55 человекъ.

Оекскую . . . . .	—	36
Уриковскую . . . . .	—	1
Тугутуйскую . . . . .	—	65
Суховскую . . . . .	—	1
Хомутовскую . . . . .	—	8
<i>Верхотурскаго округа:</i>		
Въ г. Верхотурскъ . . . . .	—	8
Въ волости: Верхотурскую . . . . .	—	207
Ильинскую . . . . .	—	218
Манзурскую . . . . .	—	161
Тугурскую . . . . .	—	70
Качугскую . . . . .	—	96
<i>Балаганскаго округа:</i>		
Въ г. Балаганскъ . . . . .	—	17
Въ волости: Идинскую . . . . .	—	32
Ядинскую . . . . .	—	141
Черемховскую . . . . .	—	3
Новоудинскую . . . . .	—	71
Усть-Удинскую . . . . .	—	107
Осинскую . . . . .	—	17
Заларинскую . . . . .	—	17
Евсеевскую . . . . .	—	315
Мальшевскую . . . . .	—	55
Бѣльскую . . . . .	—	6
<i>Нижеудинскаго округа:</i>		
Въ г. Нижнеудинскъ . . . . .	—	1
Въ волости: Алзайскую . . . . .	—	2
Кимильтейскую . . . . .	—	9
Тулуновскую . . . . .	—	14
Братскую . . . . .	—	141
Большемамырскую . . . . .	—	493
<i>Киренскаго округа:</i>		
Въ г. Киренскъ . . . . .	—	1
Въ волости: Карацанскую . . . . .	—	149
Макаровскую . . . . .	—	80
Петропавловскую . . . . .	—	80
Нижеилимскую . . . . .	—	136
Витимскую . . . . .	—	196
Орлинскую . . . . .	—	1
Итого . . . . .	1,949	2,963

Слѣдовательно въ Иркутской губерніи въ отчетномъ году оставлено: 928 каторжныхъ и 2,963 ссыльныхъ разныхъ категорій, кромѣ прибывшихъ съ ними семействъ.

Независимо причисленія на поселеніе ссыльныхъ, прибывшихъ въ губернію изъ разныхъ мѣстностей Европейской Россіи и западной Сибири, распредѣлялись также на поселеніе и каторжные, окончившіе здѣсь сроки присужденныхъ имъ работъ. Такихъ людей поступило:

	Мужчинъ.	Женщинъ.	При нихъ семействъ.		
			муж.	жен.	дѣтей.
Изъ Александровской центральной тюрьмы . . . . .	499	—	—	34	30
Изъ Иркутскаго солевареннаго завода . . . . .	44	1	—	21	36

Изъ Устькутскаго солевареннаго завода	-	-	-	-	-	4	2	—	6	4
„ Николаевскаго желѣзодѣлательнаго завода	-	-	-	-	-	14	3	—	8	15
Итого						561	6	—	69	85
<i>Изъ нихъ распределены:</i>										
Въ Енисейскую губернію	-	-	-	-	-	43	—	—	2	1
„ Якутскую область	-	-	-	-	-	10	—	—	—	—
„ Забайкальскую область	-	-	-	-	-	3	—	—	—	—
<i>Иркутской губерніи:</i>										
Въ Иркутскій округъ:										
Въ Усть-Балейскую волость	-	-	-	-	-	6	—	—	3	5
„ Мальтинскую „	-	-	-	-	-	9	—	—	7	9
„ Тугуйскую „	-	-	-	-	-	1	—	—	—	—
„ Смоленскую „	-	-	-	-	-	1	—	—	1	2
„ Тельминскую „	-	-	-	-	-	24	—	—	9	10
„ Урикговскую „	-	-	-	-	-	4	—	—	2	—
„ Оекскую „	-	-	-	-	-	1	—	—	—	—
Въ Балаганскій округъ:										
Въ Бѣльскую волость	-	-	-	-	-	2	—	—	1	1
„ Евсеевскую „	-	-	-	-	-	19	—	—	1	4
„ Черемховскую „	-	-	-	-	-	3	—	—	1	—
„ Усть-Удинскую „	-	-	-	-	-	35	—	—	4	8
„ Идинскую „	-	-	-	-	-	22	—	—	2	1
„ Заларинскую „	-	-	-	-	-	1	—	—	—	—
„ Яндинскую „	-	-	-	-	-	70	—	—	10	7
Въ Верхоленискій округъ:										
Въ Манзурскую волость	-	-	-	-	-	16	—	—	—	2
„ Верхоленискую „	-	-	-	-	-	24	—	—	3	2
„ Илгинскую „	-	-	-	-	-	80	—	—	10	15
„ Тутурскую „	-	-	-	-	-	26	—	—	1	2
„ Качугскую „	-	-	-	-	-	1	—	—	—	—
Въ Нижнеудинскій округъ:										
Въ Братскую волость	-	-	-	-	-	12	4	—	8	16
„ Тулуновскую „	-	-	-	-	-	4	—	—	1	—
„ Частоостровскую волость	-	-	-	-	-	1	—	—	—	—
„ Кимильтейскую „	-	-	-	-	-	1	—	—	—	—
„ Алзамайскую „	-	-	-	-	-	2	—	—	—	—
Въ Киренскій округъ:										
Въ Карапчанскую волость	-	-	-	-	-	28	—	—	—	—
„ Витимскую „	-	-	-	-	-	17	—	—	—	—
„ Петропавловскую „	-	-	-	-	-	40	—	—	2	—
„ Нижнеилимскую „	-	-	-	-	-	22	—	—	—	—
„ Орлинскую „	-	-	-	-	-	3	—	—	—	—
„ Макаровскую „	-	-	-	-	-	30	2	—	1	—
Итого						561	6	—	69	85

Передвиженіе ссыльныхъ по губерніи производилось такимъ же образомъ, какъ и прежде, т. е. по Московскому и Амурскому трактамъ—этапнымъ порядкомъ, а по Якутскому и въ стороны отъ почтовыхъ

трактовъ—натуральной повинностью сельскаго населенія. По р. Ленъ партія арестантовъ были преис-  
вождаемы на судахъ.

Въ отчетномъ году число этапныхъ зданій по Московскому и Амурскому трактамъ было тоже самое,  
что и въ предшествовавшемъ году, а именно: 26 на первомъ и 2 на второмъ. Вновь построено въ этомъ  
году 5 этапныхъ бараковъ по Якутскому тракту. А всего этапныхъ зданій въ губерніи—33. Заболѣваю-  
щіе арестанты, по прежнему, задерживались для излеченія только при трехъ этапахъ: Вилюинскомъ,  
Шарагульскомъ и Тыретскомъ.

Прибывшіе этапнымъ порядкомъ ссыльные помѣщались въ тюремномъ замкѣ и поступали въ вѣдѣніе  
экспедиціи о ссыльныхъ. Тѣ изъ нихъ, которымъ были указаны мѣста поселенія въ самыхъ приговорахъ  
или были назначены Тюменскимъ приказомъ о ссыльныхъ, отправлялись по назначенію, а прочіе распреде-  
лялись мѣстной экспедиціею.

Осужденные въ каторжныя работы преступники или высылались за Байкаль, или поступали въ Алек-  
сандровскую центральную тюрьму. Въ Забайкальскую область назначаются преимущественно каторжные  
рудничные и тѣ изъ крѣпостныхъ и заводскихъ, которые, перейдя въ разрядъ исправляющихся, приобрѣ-  
ли право жить внѣ тюрьмы, а въ центральную тюрьму отправляются каторжные, осужденные на заводы,  
краткосрочные и тѣ изъ приговоренныхъ въ рудники, о помѣщеніи которыхъ въ эту тюрьму послѣдовали  
особыя распоряженія Главнаго Тюремнаго Управленія. Съ переводомъ же ихъ въ разрядъ исправляющихся,  
они отдаются въ работы на частныя заводы и высылаются, при надобности въ рабочихъ, въ Забайкаль-  
скую область. Каторжныя женщины, если онѣ безсемейны, моложе 40 лѣтъ и, по медицинскому освидѣ-  
тельству, признаны совершенно здоровыми, отправляются на островъ Сахалинъ; а не отвѣчающія  
этимъ условіямъ посылаются въ вѣдѣніе Забайкальскаго областного правленія, для распределенія въ рабо-  
ты по его усмотрѣнію. Въ Александровскую центральную тюрьму, за неимѣніемъ тамъ женскаго отдѣле-  
нія, женщины не посылаются.

Тюремныхъ замковъ въ губерніи 4, въ Иркутскѣ каменный, въ Балаганскѣ, Нижнеудинскѣ и Ки-  
ренскѣ деревянные.

Иркутскій тюремный замокъ построенъ въ 1861 году на 450 человекъ. Размѣры его, какъ уже не  
разъ заявлялось въ „Обзорахъ“ предъидущихъ лѣтъ, не соответствуютъ дѣйствительнымъ потребностямъ.  
Количество воздуха и при среднемъ ежедневномъ числѣ арестантовъ не превышающее 0,58 куб. саж. на  
человѣка, уменьшается почти вдвое въ зимніе мѣсяцы—въ Ноябрь и Декабрь, когда населеніе тюрьмы до-  
стигаетъ своего *maximum'a*—800 человекъ. Тѣснота помѣщеній и скученность арестантовъ въ это время,  
при отсутствіи сколько нибудь удовлетворительной вентиляціи, вызываетъ развитіе болѣзней и значитель-  
ную смертность.

Киренскій тюремный замокъ въ гигиеническомъ отношеніи точно также неудовлетворителенъ. Для  
характеристики его съ этой стороны достаточно привести % заболѣваній мѣстныхъ арестантовъ, дости-  
гающей изумительной цифры 68,3%. Размѣры замка рассчитаны на 60 человекъ, а помѣщается отъ 80  
до 100 человекъ.

Нижнеудинскій тюремный замокъ построенъ на 100 человекъ, а принужденъ бываетъ вмѣщать по  
временамъ, во время прихода партій, значительно больше. Зданіе его старое, съ неудовлетворительною  
вентиляціею и по содержанію воздуха далеко не соответствуетъ пребывающему числу арестантовъ.

Балаганскій тюремный замокъ представляетъ совершенно легкое и сырое зданіе; рассчитано оно на 40  
человѣкъ, а между тѣмъ среднее число арестантовъ, содержащихся въ немъ, 80—90 человекъ.

Для подслѣдственныхъ арестантовъ въ округахъ губерніи имѣется 30 тюремъ, которыя находятся  
при волостныхъ и инородческихъ управленіяхъ.

Въ отчетномъ году въ тюремныхъ замкахъ содержалось:

	Къ 1 Января 1887 года оставалось.		Въ теченіи 1887 года поступило.		И т о г о.		Изъ нихъ выбыло.		Осталось къ 1-му Января 1888 года.	
	муж.	жен.	муж.	жен.	муж.	жен.	муж.	жен.	муж.	жен.
<i>П о д с у д и м ы хъ:</i>										
Въ Иркутской тюрьмѣ . . . . .	353	12	480	25	833	37	599	24	234	13
„ Нижнеудинской . . . . .	138	6	195	13	333	19	209	11	124	8
„ Балаганской . . . . .	30	—	207	3	237	3	195	2	42	1
„ Киренской . . . . .	82	5	110	7	192	12	112	8	80	4
<i>П е р е с ы л ь н ы хъ:</i>										
Въ Иркутской тюрьмѣ . . . . .	274	17	6592	896	6866	913	6532	840	334	73
„ Нижнеудинской . . . . .	51	23	6106	1609	6157	1632	6119	1613	38	19
„ Балаганской . . . . .	—	—	12	—	12	—	1	—	11	—
„ Киренской . . . . .	4	1	202	16	206	17	203	17	3	—



<i>С р о ч н ы х в:</i>											
Въ Иркутской тюрьмѣ . . . . .	85	10	107	12	192	22	83	14	109	8	
„ Нижнеудинской . . . . .	38	4	16	1	54	5	29	1	25	4	
„ Балаганской . . . . .	13	—	30	2	43	2	14	2	29	—	
„ Киренской . . . . .	25	2	27	1	52	3	29	1	23	2	

Продовольствіе арестантовъ производилось по утвержденной Г. Министромъ Внутреннихъ Дѣлъ таблицы на каждаго въ сутки: въ Иркутскомъ округѣ по 11 коп., въ Балаганскомъ и Верхоленскомъ—по 12 к., въ Нижнеудинскомъ— по 8 к. и въ Киренскомъ—по 21 к.

На продовольствіе арестантовъ въ отчетномъ году отпущено: для находившихся въ Иркутскомъ тюремномъ замкѣ 24,021 р. 91 к., въ Нижнеудинскомъ—28,000 руб., въ Киренскомъ—7,832 руб. 4 к. и Балаганскомъ—7,080 руб. 56 к.

На содержаніе же и пользованіе больныхъ арестантовъ въ Иркутскѣ отпущено 34,369 р. 49 к., Нижнеудинскѣ 10,000 руб., Киренскѣ 4,197 руб. и Балаганскѣ 1000 руб.

Состоящій въ вѣдѣніи Дамскаго Отдѣленія Тюремнаго Комитета пріютъ арестантскихъ дѣтей въ Иркутскѣ былъ предметомъ особенной заботливости отдѣленія. Въ немъ въ отчетномъ году содержалось 50 мальчиковъ и 31 дѣвочка. Они обучались грамотѣ, мастерствамъ и хозяйству, для чего приглашались, по найму, преподаватели и мастера.

Арестантовъ въ Александровской центральной тюрьмѣ, которая помѣщалась въ тѣхъ же зданіяхъ, къ началу 1887 г. состояло 1,228 человекъ, въ теченіи этого года поступило 1,320, убыло 1,185 и къ 1888 г. осталось 1,363 чел. Каторжные содержались удовлетворительно, пользовались здоровою пищею и размѣщались въ теплыхъ и сухихъ камерахъ.

Ссылныхъ въ Иркутской губерніи, по свѣдѣніямъ экспедиціи о ссылныхъ, къ 1 Января 1888 г. числилось по городамъ и округамъ:

	М у ж ч и н ь.	Женщинь.
Въ г. Иркутскѣ мѣщанъ изъ ссылныхъ . . . . .	274	34
„ Иркутскомъ округѣ крестьянъ изъ ссылныхъ и ссыльно-поселенцевъ	6,432	1,454
„ Балаганскѣ мѣщанъ изъ ссылныхъ . . . . .	116	8
„ Балаганскомъ округѣ крестьянъ изъ ссылныхъ и ссыльно-поселенцевъ	15,233	1,071
„ Нижнеудинскѣ мѣщанъ изъ ссылныхъ . . . . .	48	4
„ Нижнеудинск. округѣ крестьянъ изъ ссылныхъ и ссыльно-поселенцевъ	6,538	244
„ Верхоленскѣ мѣщанъ изъ ссылныхъ . . . . .	93	2
„ Верхоленск. округѣ крестьянъ изъ ссылныхъ и ссыльно-поселенцевъ	6,845	570
„ Киренскѣ мѣщанъ изъ ссылныхъ . . . . .	81	3
„ Киренскомъ округѣ крестьянъ изъ ссылныхъ и ссыльно-поселенцевъ	8,343	410
„ Заштатномъ г. Илимскѣ . . . . .	51	—
И т о г о .	44,054	3,800

Быть ссылныхъ, по прежнему, крайне безотраденъ. Особенно тяжело живетъ ссыльно-поселенцамъ изъ окончившихъ каторжныя работы и сосланнымъ на поселеніе за уголовныя преступленія. Первымъ за-прещается причисляться въ городскія сословія и переходить въ сословіе крестьянъ ранѣе 10 лѣтъ; они обязаны все это время находиться безотлучно въ предѣлахъ известной волости и преслѣдуются за семидневную отлучку, какъ за побѣгъ; все это, при непривычкѣ къ сельской работѣ, лишаетъ многихъ изъ

нихъ возможности что-нибудь заработать честнымъ трудомъ и только побуждаетъ къ бродяжничеству. Единственнымъ выходомъ изъ этого неспредѣленнаго и тяжелаго положенія является отлучка на рыбные и золотые промыслы, но и тамъ чаще ждетъ ихъ не лучшая доля: одни изъ нихъ не могутъ вынести поручаемыхъ имъ тяжелыхъ работъ и бѣгутъ; другіе преждевременно теряютъ здоровье и возвращаются въ мѣста причисленія не способными къ работѣ нищими; имъ приходится жить милостыней, если не удастся выхлопотать изъ поселенческаго капитала пособіе въ 3 руб. въ мѣсяцъ.

Сосланнымъ прямо на поселеніе живется еще хуже. Они, подчиненные тѣмъ же стѣснительнымъ условіямъ безотлучнаго пребыванія въ извѣстномъ мѣстѣ и также стѣсненные въ выборѣ занятій и свободѣ труда, и на старости лѣтъ лишены права на пособіе изъ поселенческаго капитала, вслѣдствіе чего прибѣгаютъ къ воровству и всякаго рода мошенничествамъ. Само собою разумѣется, что такіе люди крайне вредно вліяютъ на мѣстное населеніе. Неспособные къ труду, развращенные праздностью и дурнымъ сообществомъ въ тюрьмахъ и этанахъ, лишены возможности избрать себѣ какое-нибудь занятіе, они, естественно, приобрѣтаютъ средства къ жизни преступными способами, часто вовлекая въ нихъ и мѣстное коренное населеніе.

Но, развращая сибиряковъ нравственно, ссылка не менѣе вредно вліяетъ и на матеріальное благосостояніе мѣстныхъ крестьянъ. Поставленные въ печальную необходимость принимать въ свою среду самыхъ дурныхъ членовъ Европейской Россіи, здѣшніе крестьяне обязаны устраивать и поддерживать полостныя и сельскія тюрьмы, развозить арестантовъ, содержать караулы, нести тяжелую этанную повинность, увеличивать ради ссыльныхъ дѣлопроизводство въ волостныхъ и сельскихъ управленіяхъ, вслѣдствіе чего усиливать составъ этихъ учреждений, и за все это обезпечивать свою безопасность поблажкою и угожденіемъ преступникамъ, во избѣжаніе отъ нихъ большаго вреда, такъ какъ мѣстная власть, при громадности разстояній и недостаточности полиціи, вынуждена ограничиваться только преслѣдованіемъ и карою преступниковъ и не въ силахъ пресѣчь и предупредить преступленія. При такихъ послѣдствіяхъ ссылки естественно желать совершеннаго ея прекращенія, тѣмъ болѣе, что ссылкой, какъ показываетъ опытъ, нельзя исправить преступниковъ.

### Различныя произшествія и народныя бѣдствія.

Выдающихся произшествій въ Иркутской губерніи въ отчетномъ году не было. Къ числу же народныхъ бѣдствій, кромѣ слабаго урожая, о которомъ упомянуто выше, нужно отнести еще эпидемическія болѣзни и эпизоотіи; подробно о нихъ будетъ сказано въ соответствующемъ отдѣлѣ.

### П о ж а р ы.

*(Приложеніемъ къ этой статьѣ служитъ вѣдомость № 6.)*

Общее число пожаровъ въ отчетномъ году было 147, болѣе противъ 1886 года на 36; количество сгорѣвшихъ зданій и сумма убытковъ отъ пожаровъ простиралась по 137 дворамъ на сумму до 136,903 руб., противъ предшествовавшаго года менѣе на 60,297 руб.; изъ всѣхъ 147 пожарныхъ случаевъ на города отнесены 40, остальные 107 произошли въ селеніяхъ. Причины пожаровъ: отъ дурнаго устройства печей и трубъ 20, отъ поджога 23, отъ неосторожности 55, отъ другихъ причинъ 47 и отъ молніи 2.

### Народное здравіе и общественное призрѣніе.

Въ отчетномъ году штатныхъ гражданскихъ врачей въ Иркутской губерніи было 26. Кромѣ того, при Иркутской городской управѣ для медицинскихъ занятій по городу состоялъ одинъ врачъ. Обязанности городского ветеринара исполнялъ, по частному соглашенію съ городскимъ управленіемъ, губернский ветеринаръ. Въ нѣкоторыхъ учебныхъ заведеніяхъ гражданскаго вѣдомства должнсти врачей занимали врачи военнаго вѣдомства. Фабрики и заводы, находящіеся въ округахъ губерніи, пользовались наблюденіемъ сельскихъ врачей, кромѣ больницы Николаевского желѣзодѣлательнаго завода, которою заведывалъ особый врачъ. При Иркутскомъ солеваренномъ заводѣ въ отчетномъ году врача не было, хотя по контракту арендаторъ завода долженъ имѣть врача.

Штатныхъ повивальныхъ бабокъ было шесть: двѣ въ г. Иркутскѣ — городская и окружная и по одной въ каждомъ изъ остальныхъ округовъ губерніи; кромѣ того, въ Иркутскѣ была еще одна сверхштатная повивальная бабка, съ жалованьемъ отъ городской управы. Кромѣ означенныхъ повивальныхъ бабокъ,

оказывали помощь родильницамъ въ г. Иркутскѣ вольнопрактикующія бабки, изъ которыхъ одна получила образованіе въ Суворовскомъ училищѣ, состоящемъ при Калинкинской больницѣ въ С.-Петербургѣ. Въ средѣ сельскаго населенія позивальнымъ дѣломъ занимались почти исключительно сельскія повитухи; дѣятельность же окружныхъ штатныхъ бабокъ по отношенію къ сельскому населенію весьма ничтожна; такъ, напримѣръ, Верхоленскою окружною бабкою въ теченіи года принято было только два младенца.

Штатныхъ мѣсть сельскихъ фельдшеровъ въ губерніи 15; мѣста эти занимали преимущественно отставные фельдшера изъ всенныхъ. Кромѣ того, въ отчетномъ году фельдшера состояли еще: при двухъ сверхштатныхъ приѣмныхъ покояхъ—Витимскомъ и Орлинскомъ въ Киренскомъ округѣ; при трехъ фельдшерскихъ пунктахъ въ инородческихъ вѣдомствахъ—Аларскомъ, Балаганскомъ и Идинскомъ Балаганскаго округа и при трехъ такихъ же пунктахъ въ Верхоленскомъ инородческомъ вѣдомствѣ Верхоленскаго округа. Содержаніе фельдшерамъ при сверхштатныхъ покояхъ и пунктахъ производилось отъ самихъ сельскихъ обществъ и инородческихъ вѣдомствъ. При пяти окружныхъ судебно-полицейскихъ врачахъ и при Иркутскомъ городскомъ врачѣ въ 1887 году было 12 штатныхъ лекарскихъ учениковъ, по два при каждомъ изъ означенныхъ врачей.

Въ отчетномъ году въ г. Иркутскѣ были три вольныя аптеки (подъ управленіемъ провизоровъ.) Сельскихъ аптекъ въ губерніи было 2: въ г. Нижнеудинскѣ, принадлежащая аптекарскому помощнику Цеглярскому, и въ с. Черемховскомъ Балаганскаго округа, принадлежащая аптекарскому помощнику Жуковскому. Кромѣ того, отпускъ лекарствъ на правахъ частныхъ аптекъ производился изъ Киренской гражданской больницы.

Предохранительное оснопрививаніе въ городахъ производилось городскими и частными оснопрививателями, фельдшерами и акушерками; въ округахъ—волостными и инородческими оснопрививателями, сельскими учителями и лицами духовнаго званія. Непосредственное наблюденіе за оснопрививаніемъ имѣли въ городахъ городовые, а въ округахъ окружные сельскіе врачи. Изъ числа оснопрививательныхъ матерій, употребившихся въ отчетномъ году для прिवитія оспы, лучшіе результаты далъ детритъ, прививка которымъ начала производиться лишь съ Октября прошлаго года, когда въ г. Иркутскѣ былъ устроенъ оспенный телятникъ, и такимъ образомъ явилась возможность въ широкихъ размѣрахъ снабжать округа свѣже-приготовленнымъ детритомъ.

Всѣхъ оснопрививателей въ губерніи считалось 83, число же дѣтей, которымъ привита оспа, было: въ г. Иркутскѣ 3,587, Нижнеудинскѣ 189, Верхоленскѣ 3, Киренскѣ 24; въ округахъ: Иркутскомъ 3,185, Балаганскомъ 5,338, Верхоленскомъ 1,958, Нижнеудинскомъ 2,085 и Киренскомъ 894. А всего по губерніи предохранительное оснопрививаніе произведено 17,263 младенцамъ, изъ нихъ привилась 16,778 младенцамъ и не привилась 485. Такимъ образомъ, число неудачныхъ прививокъ составляетъ 2,2<sup>0</sup>/. Однако, не смотря на приведенные, по видимому, блестящіе результаты вакцинаціи, оснопрививаніе въ губерніи за истекшій годъ было не воишь удовлетворительно, что нужно поставить въ зависимость прежде всего отъ недостаточнаго контроля со стороны г.г. врачей городскихъ и сельскихъ по отношенію къ качеству самой оснопрививательной матеріи, а затѣмъ отъ неудачнаго выбора сельскими обществами лицъ, занимающихся оснопрививаніемъ.

*Сифилисъ.* Число зарегистрированныхъ больныхъ этою болѣзнію въ губерніи въ отчетномъ году равнялось 763 чел., изъ которыхъ умерло 16, или 2<sup>0</sup>/. Въ лечебныхъ заведеніяхъ пользовалось 559 чел., или 73,2<sup>0</sup>/. По городамъ и округамъ показанное число заболѣвшихъ сифилисомъ распределяется слѣдующимъ образомъ: въ Иркутскѣ 419, въ округахъ: Иркутскомъ 35, Балаганскомъ 74, Верхоленскомъ 37, Нижнеудинскомъ—134, и Киренскомъ 64.

Приведенныя данныя, свидѣтельствуя, что сифилисъ существуетъ во всей губерніи, однако далеко не выражаютъ дѣйствительной степени распространенности этой болѣзни; большинство больныхъ, особенно среди сельскаго населенія, скрываетъ свой недугъ отъ врачей и леченіе производится домашними средствами и при содѣйствіи знахарей. Какъ мало больныхъ сифилисомъ обращается къ правильной медицинской помощи, видно изъ того, что, напримѣръ, въ Балаганскомъ округѣ въ теченіи 4 лѣтъ въ приѣмныхъ покояхъ пользовалось лишь 16 сифилитиковъ. Главными распространителями сифилиса въ средѣ сельскаго населенія служатъ: отхожіе промыслы, тайная проституція, развитая въ большихъ селахъ, расположенныхъ на Московскомъ почтовомъ трактѣ, и скопленіе рабочихъ, преимущественно пришлаго люда, на такихъ фабрикахъ и заводахъ, какъ Николаевскій желѣзодѣлательный и Александровскій винокуренный.

Мѣры противъ распространенія сифилиса состояли главнымъ образомъ въ осмотрѣ проституттокъ. Въ г. Иркутскѣ всѣхъ проституттокъ, записанныхъ въ полицейскіе списки, было 116. Кромѣ проституттокъ свидѣтельствовались арестованные при частяхъ мужчины и женщины, заподозрѣнные въ тайномъ развратѣ; всѣхъ осмотровъ въ теченіи года произведено 10,436, изъ этого числа найдено больныхъ и отправлено въ

больницу 79 женщ. и 6 мужчинъ. Полицейскій надзоръ за проституціей крайне слабъ и тайная проституція въ сильной степени развита не только въ питейныхъ заведеніяхъ, харчевняхъ, но и между прислугою.

### Больницы и отдѣленія для умалишенныхъ.

Больницъ съ постоянными кроватями состояло въ губерніи 12, изъ нихъ 3 въ Иркутскѣ и 9 въ округахъ. Въ Иркутскѣ есть одна лечебница для приходящихъ больныхъ и 9 лазаретовъ при казенныхъ учебныхъ заведеніяхъ.

Первое мѣсто по числу кроватей (200) занимаетъ гражданская Кузнецовская больница, состоящая въ вѣдѣніи приказа общественного призванія; при ней имѣется особое отдѣленіе для душевно-больныхъ. Зданіе больницы находилось въ общемъ въ тѣмъ же положеніи, какъ и въ предшествовавшемъ году и по прежнему нуждается въ ремонтнровкѣ; размѣщеніе больныхъ осталось старое, при чемъ принципъ изоляціи различныхъ больныхъ, въ силу системы постройки больницы, не могъ примѣняться.

Въ 1887 году въ больницѣ было призвано больныхъ 1,145, а съ остаткомъ отъ прошлаго года 181—1326, сравнительно съ 1886 годомъ менѣе на 60; изъ означеннаго числа выздоровѣло 996, умерло 165 и осталось къ 1 Января 1888 г. 165. Если изъ 165 умершихъ исключить 34 челов., которые умерли въ больницѣ въ первые сутки по поступленіи, то процентъ смертности будетъ 9, 8<sup>0</sup>/<sub>10</sub>. Въ отдѣленіи душевно-больныхъ въ отчетномъ году было пользовано 168 чел., изъ нихъ умерло 13 чел.; на испытаніи было 8 чел. На содержаніе больницы въ отчетномъ году употреблено 50,086 р. 99 к.; годовая стоимость кровати 250 р. 43 коп.

Вторую по числу кроватей (120) была тюремная больница, состоящая въ вѣдѣніи губернскаго попечительнаго о тюрьмахъ комитета. Больныхъ къ 1 Января 1887 года оставалось 145, въ теченіи 1887 года поступило 1,268; изъ нихъ выздоровѣло 1,217, умерло 59; затѣмъ къ 1 Января 1888 года осталось 137 чел. Больница состоитъ изъ двухъ отдѣленій—мужскаго и женскаго; устройство ея таково, что размѣщеніе больныхъ по родамъ довольно затруднительно. Особаго отдѣленія для душевно-больныхъ не имѣется; они помѣщаются въ обыкновенной палатѣ для испытуемыхъ, т. е. находятся вмѣстѣ съ психически здоровыми.

Солдатовская мужская мѣщанская больница содержится на проценты съ пожертвованнаго капитала, съ субсидіею отъ города; число кроватей въ ней 16. Въ теченіи 1887 года движеніе больныхъ было слѣдующее: къ 1 Января 1887 г. состояло 15, въ теченіи года прибыло 117, выздоровѣло 98, умерло 20; затѣмъ къ 1 Января 1888 г. осталось 14 человѣкъ. Такимъ образомъ, процентъ смертности въ этой больницѣ 15. Общая стоимость содержанія больницы 4,735 р.; годовая стоимость кровати 295 руб.

Въ Нижнеудинской гражданской больницѣ въ 1887 году пользовалось 1,236 чел., въ томъ числѣ оставалось отъ прошлаго года 108; изъ нихъ выздоровѣло 1,112, умерло 56 и осталось къ 1888 году 68 человѣкъ. Число кроватей въ этой больницѣ 30. Общая стоимость содержанія больницы 11,853 руб. 56 коп., а годовая стоимость кровати 395 руб.

Въ Киренской гражданской больницѣ, при 13 положенныхъ кроватяхъ, движеніе больныхъ въ 1887 году было слѣдующее: къ 1 Января 1887 года состояло 42, въ теченіи этого года прибыло 361, выздоровѣло 336, умерло 23 чел. (смертность 5, 7<sup>0</sup>/<sub>10</sub>); затѣмъ къ 1 Января 1888 г. осталось 44, амбулаторнымъ леченіемъ пользовалось 591 ч. Общая стоимость содержанія больницы 8,587 руб. 96 к.; годовая стоимость кровати 286 р. 59 к.

Въ Верхоленской окружной больницѣ, устроенной на 9 кроватей, въ отчетномъ году пользовалось 145 чел. (остатокъ къ 1 Января 1887 г. 12 чел.); изъ нихъ выздоровѣло 120 и умерло 15; затѣмъ къ 1 Января 1888 г. осталось 22 чел. Смертность 10,3<sup>0</sup>/<sub>10</sub>. Расходъ по содержанію больницы 2,073 руб. 48 к., а годовая стоимость кровати 230 руб.

Въ Александровской центральной тюрьмѣ движеніе больныхъ въ отчетномъ году было слѣдующее: къ 1 Января 1887 года состояло 27, въ теченіи года прибыло 390, изъ нихъ выздоровѣло 353, умерло 35, (процентъ смертности 8,3) и осталось къ 1 Января 1888 г. 29. Мѣсторасположеніе больницы въ санитарномъ отношеніи не оставляетъ желать ничего лучшаго, но зато самое зданіе, вслѣдствіе ветхости, крайне неудовлетворительно. Въ отчетномъ году на содержаніе больницы было израсходовано 6,501 руб., годовая стоимость каждой кровати 162 руб.

Въ Балаганской тюремной больницѣ въ 1887 году пользовалось 83 человѣка (оставалось 4, прибыло 79); изъ нихъ выздоровѣло 75, умерло 3 (0<sup>0</sup>/<sub>10</sub> смертности 3,5), къ 1 Января 1888 года осталось 5.

Больница устроена на 5 кроватей, исключительно для лиц мужского пола. Общая стоимость содержанія больницы 1,301 руб. 66 к., годовой расходъ на каждую кровать 260 руб. 33 коп.

Въ больницѣ Николаевского желѣзнодорожнаго завода, устроенной на 13 кроватей, въ 1887 году, движеніе больныхъ было слѣдующее: къ 1 Января 1887 года состояло 5 чел., въ теченіи года прибыло 123 чел., выздоровѣло 111, умерло 10 (смертность—7,8%) и осталось къ 1 Января 1888 года 7 человекъ. Расходы по содержанію больницы 6,200 руб.; годовая стоимость кровати 476 р.

Въ Михѣевской лечебницѣ амбулаторныхъ больныхъ было 1,106 человекъ.

Лазареты для больныхъ воспитанниковъ и воспитанницъ состоятъ въ Иркутскѣ: при сиропитательномъ домѣ Е. Медвѣдниковой, при губернской гимназіи, духовной семинаріи, духовномъ училищѣ мужскомъ, духовномъ училищѣ женскомъ, двѣнадцатомъ институтѣ Восточной Сибири, ремесленномъ училищѣ, Сибиряковскомъ приютѣ и учительской семинаріи.

Кромѣ перечисленныхъ, въ губерніи имѣлись еще слѣдующія врачебныя заведенія:

а) Лазаретъ при Иркутскомъ солеваренномъ заводѣ на 6 кроватей; больные находились подъ наблюденіемъ фельдшера.

б) — при разсоло-извлекательномъ колодцѣ и минеральныхъ ваннахъ Г. Поротовой, въ с. Усольскомъ, на 4 кровати.

в) — при механическихъ мастерскихъ и казармахъ Кяхтинскаго пароходнаго товарищества, въ селеніи Лиственичномъ Иркутскаго округа, на 5 кроватей; находится въ вѣдѣніи фельдшера.

г) — при Ново-Александровскомъ винокуренномъ заводѣ на 4 кровати; завѣдуетъ фельдшеръ.

д) Тыретскій этапный гражданскій лазаретъ (въ Балаганскомъ округѣ) на 30 кроватей. Больныхъ оставалось къ 1887 году 38, поступило въ теченіи года 233, выздоровѣло 258, умерло 7 (смертность 2,5%), къ 1 Января 1888 года осталось 6 человекъ. Амбулаторнымъ леченіемъ въ 1887 году пользовалось 851 человекъ.

е) Шерагульскій этапный лазаретъ (въ Нижнеудинскомъ округѣ), тоже на 30 кроватей. Оставалось больныхъ къ 1887 году 21, въ теченіи 1887 года поступило 211, выздоровѣло 179, умерло 11 (смертность 4,7%), къ 1 Января 1888 года осталось 42. Общая стоимость содержанія лазарета 6,569 руб. 85 коп., годовая стоимость кровати 218 р. 99 коп.

ж) Бирюсинскій этапный лазаретъ (въ Нижнеудинскомъ округѣ), тоже на 30 кроватей. Движеніе больныхъ въ 1887 году было слѣдующее: оставалось къ отчетному году 29, прибыло въ теченіи года 239, выздоровѣло 250, умерло 9 (смертность 3,3%), къ 1 Января 1888 года осталось 9.

з) Лазаретъ при Усть-Кутскомъ солеваренномъ заводѣ (въ Киренскомъ округѣ) на 3 кровати; находится въ вѣдѣніи сельскаго врача.

и) Лазаретъ на пароходской пристани „Виска“ (въ Киренскомъ округѣ) на 20 кроватей; при лазаретѣ состоятъ фельдшеръ.

Сельскихъ приемныхъ покоевъ положено по три въ каждомъ округѣ; въ дѣйствительности же ихъ меньше, а именно: въ Иркутскомъ округѣ два, въ Балаганскомъ три, въ Нижнеудинскомъ два, въ Верхленскомъ три и въ Киренскомъ три, итого 13.

Богадѣлень въ губерніи 3, двѣ изъ нихъ подвѣдомственны приказу общественнаго призрѣнія, а третья, учрежденная на капиталъ г. Сибирякова, состоитъ въ распоряженіи города. Первая учреждена на 40 чел. и помѣщается при Иркутской Кузнецовской гражданской больницѣ; въ 1887 году въ ней призрѣно 64 чел. (56 м. и 8 ж.), на содержаніе которыхъ израсходовано 4681 руб. 82 к. Вторая — на 6 чел., помѣщается въ особомъ каменномъ домѣ, пожертвованномъ купцомъ Лаврентьевымъ; въ отчетномъ году въ ней было призрѣно 6 чел. и израсходовано на содержаніе 868 руб. 90¼ коп.

Базановскій воспитательный домъ въ г. Иркутскѣ, построенный и содержащійся на счетъ капитала дѣйствительнаго статскаго совѣтника Базанова. Дѣтей къ 1887 году оставалось 48, въ теченіи года прибыло 257; изъ нихъ возвращено матерямъ 6, отдано въ приютъ 1 и умерло 152; къ 1 Января 1888 года осталось 48. Въ порядкѣ пріема дѣтей, а также содержанія кормилицъ и вообще въ санитарной обстановкѣ какихъ либо измѣненій въ отчетномъ году, сравнительно съ предшествовавшимъ, не произведено.

### Эпидеміи и эпизоотіи.

Появленіе натуральной оспы и увеличеніе числа заболѣваній тифомъ и тифозною горячкою дѣлають отчетный годъ, сравнительно съ предшествовавшимъ, болѣе неблагопріятнымъ по отношенію къ заразнымъ болѣзнямъ. Оспа появилась въ Январѣ; случаи заболѣванія ею имѣли мѣсто въ теченіи года почти во всей губерніи. Наибольшіе размѣры болѣзни имѣла въ г. Иркутскѣ и въ Нижнеудинскомъ округѣ, а наибольшій % смертности—среди бурятъ Верхоленской степной думы.

Мѣры къ прекращенію ея состояли въ примѣненіи, въ самыхъ широкихъ размѣрахъ, оспопрививанія, въ изоляціи больныхъ и въ дезинфекціи помѣщеній; и тамъ, гдѣ онѣ были приняты своевременно, болѣзни исчезла или утратила эпидемическій характеръ.

Число заболѣвшихъ оспою было 1,385 чел., изъ нихъ умерло 281; процентъ смертности 20,3.

Число заболѣвшихъ другими заразными болѣзнями, существовавшими въ губерніи въ отчетномъ году, и процентъ смертности отъ нихъ были слѣдующія:

	Заболѣло.	Умерло.	% смертности.
скарлатиною . . . . .	146	41	28,0
дифтеритомъ . . . . .	472	108	22,8
кровавымъ поносомъ . . . . .	106	12	13,3
воспаленіемъ легкиихъ . . . . .	2038	254	12,4
корью . . . . .	897	107	11,9
коклюшемъ . . . . .	699	39	5,5
тифомъ . . . . .	1839	87	4,72
заушницею . . . . .	504	1	0,2

Надлежащія мѣры къ прекращенію этихъ болѣзней принимались тотчасъ по заявленіи о нихъ.

Наиболѣе широкое распространеніе заразныя болѣзни имѣли среди сельскаго населенія. Бѣдность, антигигіеническая обстановка жилищъ и трудность изолированія больныхъ въ крестьянскомъ быту, при незначительности санитарнаго надзора, составляютъ благопріятныя условія для развитія этихъ болѣзней.

Въ теченіи 1887 года въ Иркутской губерніи существовали на домашнихъ животныхъ слѣдующія повально-заразительныя болѣзни: чума, повальное воспаленіе легкиихъ, ящуръ, сибирская язва, повальный катаръ кишекъ, саль и чесотка.

*Чума* на крупномъ рогатомъ скотѣ проявилась въ трехъ округахъ: Иркутскомъ, Балаганскомъ и Нижнеудинскомъ; продолжаясь отъ 1886 года, она не прерывалась въ теченіи всего 1887 года и имѣла наибольшее напряженіе въ лѣтніе мѣсяцы.

Всего въ этихъ округахъ зараза охватила 152 пункта, въ которыхъ, изъ наличнаго количества крупнаго рогатаго скота—47,624 головъ, заболѣло 17,245; изъ нихъ выздоровѣло 2,282, пало 14,907, убито 16 и осталось больныхъ къ 1 Января 1888 года въ 27 неблагополучныхъ пунктахъ 56 головъ. Слѣдовательно, въ означенномъ числѣ неблагополучныхъ пунктовъ погибло 31,4% всего имѣвагося на лицо скота, а изъ числа заболѣваго—86,5%.

Наибольшіе размѣры чума имѣла, какъ и въ предшествовавшемъ году, въ Балаганскомъ округѣ, гдѣ, въ 135 неблагополучныхъ пунктахъ, при 39,476 гол. наличнаго скота, заболѣло 14,136, выздоровѣло 1951, пало 12,148, убито 3 и осталось къ 1 Января 1888 г. больныхъ въ 26 неблагополучныхъ пунктахъ 49. Въ Иркутскомъ округѣ, въ 13 неблагополучныхъ пунктахъ, имѣвшихъ 5,505 головъ, заболѣло 1,181, выздоровѣло 253, пало 909, убито 13 и осталось больныхъ къ 1 Января 1888 года въ 1 неблагополучномъ пунктѣ 7 головъ. Въ Нижнеудинскомъ округѣ, въ 4 неблагополучныхъ пунктахъ, изъ 2,643 головъ наличнаго скота заболѣло 1,928; изъ нихъ выздоровѣло 78, пало 1,850 и въ Октябрѣ мѣсяцѣ болѣзни прекратилась.

Въ общемъ потери скота отъ чумы въ отчетномъ году въ губерніи, сравнительно съ предшествовавшимъ годомъ, были меньше, а именно: въ 1886 году погибло 21,739 гол. а въ 1887 году 14,923.

Причины распространенія чумной заразы въ губерніи въ 1887 году, также какъ и въ прошломъ году, заключаются, главнымъ образомъ, въ неисполненіи жителями ветеринарно-полицейскихъ мѣръ. Такъ, распространителями заразы нужно признать, прежде всего, совмѣстный выгонъ здороваго и больнаго скота на пастбу, съ появленіемъ подножнаго корма и, затѣмъ, тайный перегонъ скота и перевозъ животныхъ продуктовъ изъ неблагополучныхъ пунктовъ въ здоровыя мѣстности; этимъ послѣднимъ путемъ чума была

перенесена изъ Балаганскаго округа въ 4 пункта (с. Усольское, Тайтурское, Усольско-Жилкинское и заимку Боровскую) Иркутскаго округа и въ 1 пунктъ (с. Кимильтейское) Нижнеудинскаго округа, отстояще отъ зараженной мѣстности Балаганскаго округа на десятки, даже сотни верстъ. Кромѣ этихъ главныхъ причинъ, развитію эпизоотіи способствовали: позднее донесеніе о появленіи заразы, по большей части тогда, когда болѣзнь принимала такіе размѣры, что не могла быть уже скрываема; неотдѣленіе больнаго скота въ чумные дворы и держаніе его тайно по глухимъ стайкамъ до самой смерти; вывозъ труповъ павшаго скота не на предназначенныхъ для этой цѣли экипажахъ, а на своихъ собственныхъ каждымъ владѣльцемъ; тайное разбрасываніе труповъ, съ прикрытіемъ ихъ навозомъ или соломой, вблизи селеній или улусовъ; въ степныхъ мѣстахъ, за неимѣніемъ рѣчныхъ водооевъ, поеніе скота изъ общихъ колодцевъ и т. п.

Помимо перечисленныхъ обстоятельствъ, благопріятствовавшихъ къ распространенію заразы по губерніи изъ внутреннихъ очаговъ, таковая въ Августѣ мѣсяцѣ была занесена еще изъ-за предѣловъ губерніи, а именно изъ Енисейской губерніи въ с. Уковское Нижнеудинскаго округа чрезъ прогонъ для продажи 14 зачумленныхъ головъ крунаго рогатаго скота, пріобрѣтеннаго однимъ пограничнымъ казакомъ изъ гурта, прогонявшагося изъ Енисейской губерніи глухою тайгою Нижнеудинскаго округа на р. Лену для золотыхъ промысловъ.

Мѣры къ прекращенію чумной эпизоотіи въ отчетномъ году въ общемъ принимались такія-же, что и въ 1886 году, и состояли чисто въ примѣненіи ветеринарно-полицейскихъ правилъ. Правила эти, нѣсколько измѣненные противъ прошлогоднихъ, согласно требованіямъ практики, снова были въ этомъ году отпечатаны въ массѣ экземпляровъ и разосланы по всей губерніи для руководства.

Мѣра убиванія зачумленныхъ животныхъ въ 1887 году была примѣнена только въ трехъ пунктахъ Иркутскаго округа и въ двухъ—Балаганскаго. Препятствіемъ къ примѣненію ея служили не только недостатокъ средствъ для выдачи вознагражденія за убитыхъ, но и неимѣніе необходимаго ветеринарнаго персонала.

Врачебно—полицейскій персоналъ для борьбы съ чумной эпизоотіей въ 1887 году состоялъ, кромѣ Иркутскаго губернскаго ветеринара, изъ слѣдующихъ лицъ: изъ командированныхъ Медицинскимъ Департаментомъ трехъ ветеринарныхъ врачей и 7 ветеринарныхъ фельдшеровъ и изъ командированныхъ Г. Губернаторомъ 6 чиновниковъ и 13 нижнихъ военныхъ чиновъ. Весь этотъ персоналъ распредѣлялся по губерніи слѣдующимъ образомъ: Въ Иркутскомъ округѣ въ теченіи всего года также, какъ и въ 1886 г., прекращеніе чумы велось подъ руководствомъ Иркутскаго губернскаго ветеринара, причемъ въ зараженные районы, для наблюденія за точнымъ выполненіемъ изданныхъ правилъ, въ помощь земской полиціи были командированы: 1 ветеринарный фельдшеръ, который и оставался тамъ въ теченіи всего года, 2 чиновника, изъ которыхъ одинъ находился въ командировкѣ съ начала года до Ноября, а другой съ Мая по Августъ мѣсяцъ, и 2 казака—съ Мая мѣсяца до конца года.

Въ Балаганскій округъ были командированы: 2 ветеринарныхъ врача, 4 ветеринарныхъ фельдшера, 4 чиновника и 6 казаковъ. Изъ ветеринарныхъ врачей одинъ завѣдывалъ округомъ съ начала года до  $\frac{1}{2}$  Мая, а другой съ Юня мѣсяца до  $\frac{1}{2}$  Октября. Изъ 4 ветеринарныхъ фельдшеровъ двое находились въ округѣ съ начала года, а другіе двое съ Мая мѣсяца, и, за исключеніемъ одного, уволеннаго съ Сентября мѣсяца, остальные три остаются тамъ и до сего времени.

Въ Нижнеудинскомъ округѣ прекращеніемъ заразы сначала (въ Февралѣ мѣсяцѣ) завѣдывалъ Иркутскій губернскій ветеринаръ, а съ Юля мѣсяца туда былъ командированъ ветеринарный врачъ Липскій. Кромѣ того, въ помощь земской полиціи были командированы: 1 ветеринарный фельдшеръ съ Мая мѣсяца, 1 чиновникъ и 5 солдатъ. Весь этотъ персоналъ оставался тамъ до прекращенія заразы, т. е. до Ноября мѣсяца.

При такомъ ветеринарно-полицейскомъ составѣ указываемыя мѣры борьбы съ чумой хотя и лучше приводились въ исполненіе, чѣмъ въ прошломъ 1886 году, но тѣмъ не менѣе эти мѣры не вездѣ исполнялись точно.

Карантинные караулы въ неблагополучныхъ пунктахъ, устраиваемые по наряду или по найму отъ общества, почти не достигали никакой цѣли и являлись только простымъ обремененіемъ для населенія. Такъ какъ эти карантинны, по большей части, составлялись изъ лицъ несоотвѣтствующихъ своему назначенію, изъ убогихъ стариковъ, малолѣтнихъ и даже, подъ часъ, изъ женщинъ, то при нихъ являлась полная возможность передвиженія скота и перевозки животныхъ продуктовъ изъ неблагополучныхъ пунктовъ. Такъ, напр., въ Февралѣ мѣсяцѣ въ селеніи Евсеевскомъ былъ задержанъ и сожженъ цѣлый транспортъ скотскаго мяса, полученнаго отъ убоя 60 зачумленныхъ головъ крунаго рогатаго скота, провозившагося въ г. Иркутскъ.

Подобные беспорядки объясняются главнымъ образомъ невѣжествомъ мѣстнаго населенія, нежелавшаго подчиняться стѣснительнымъ для него карантиннымъ правиламъ, и отчасти неудовлетворительнымъ составомъ и недостаткомъ ветеринарно-полицейскаго персонала.

*Повальное воспаленіе легкихъ* рогатаго скота существовало только въ одномъ пунктѣ, а именно въ г. Иркутскѣ, гдѣ съ Іюня по Сентябрь мѣсяцъ, въ двухъ смежныхъ дворахъ, изъ 10 головъ заболѣло 7 головъ, выздоровѣло 4 и пало 3 гол. Причины появленія болѣзни неизвѣстны.

*Ящуръ* проявился въ 3 пунктахъ Иркутскаго округа, а именно: въ г. Иркутскѣ и въ двухъ ближайшихъ къ нему селеніяхъ—Кудинскомъ и Мало-Разводинскомъ. Всего въ этихъ пунктахъ заболѣло 300, выздоровѣло 298 и пало 2 гол. Зараза обнаружилась въ Январѣ мѣсяцъ и прекратилась въ Августѣ.

*Сибирская язва* въ 1887 году проявилась только въ 1 пунктѣ—въ селеніи Уриковскомъ Иркутскаго округа, въ которомъ въ теченіи нѣсколькихъ дней Іюля мѣсяца изъ 925 головъ крупнаго рогатаго скота заболѣло и пало 7 головъ. Происхожденіе болѣзни было обусловлено однимъ высыхающимъ болотомъ; болѣзнь немедленно прекратилась, какъ только болото это было отгорожено отъ пастбищъ.

*Повальный катарръ кишекъ.* Болѣзнь эта существовала въ теченіи Апрелья и Мая мѣсяцевъ на лошадяхъ въ 4 пунктахъ Иркутскаго округа и въ одномъ пунктѣ Нижнеудинскаго округа. Всего въ этихъ пунктахъ заболѣло 69, выздоровѣло 12 и пало 57 головъ. Причины происхожденія болѣзни заключаются въ быстрой перемѣнѣ сухаго корма на зеленый, рано показавшійся на выгонахъ, благодаря теплой веснѣ.

*Сангъ* былъ обнаруженъ на одной заимкѣ Иркутскаго округа, гдѣ изъ 40 лошадей заболѣло и пало отъ него 5. Зараза занесена одною больною лошадыю, пришедшею въ обозѣ изъ г. Томска.

*Чесотка* существовала только въ одномъ селеніи—Кимильтейскомъ Нижнеудинскаго округа, на овцахъ. Продолжаясь отъ 1886 года, она не прекращалась и въ теченіи всего 1887 года и ею заболѣло до 149 овецъ, изъ которыхъ выздоровѣло 83 и пало 66.

### Насильственные и случайныя смерти.

(Приложеніемъ къ этой статьѣ служитъ ведомость № 7).

Насильственнымъ и случайнымъ образомъ въ 1887 году умерло 598 человекъ; изъ нихъ 462 муж. и 136 жен. Большинство смертныхъ случаевъ падаетъ на скоропостижно-умершихъ, коихъ въ отчетномъ году было 155 муж. и 34 жен., а всего 189 человекъ; противъ 1886 г. болѣе на 21 м., а женщ. менѣе на 5; убитыхъ въ отчетномъ году было 86 м. и 35 ж., итого 121, болѣе противъ 1886 г. на 25 м. и 19 ж.; самоубійствъ было 42 м. и 20 ж., менѣе противъ предъидущаго года на 4 муж. и 2 женщ.

### Народное образованіе.

(Приложеніемъ къ этой статьѣ служитъ ведомость № 8)

Число учебныхъ заведеній въ Иркутской губерніи въ 1887 году, вмѣстѣ съ церковно-приходскими и воскресными школами, было 291, сравнительно съ предъидущимъ годомъ учебныхъ заведеній увеличилось на 16.

Учебныя заведенія размѣщались: въ Иркутскѣ а) въ губернской гимназіи учащихся 308; въ женской гимназіи 210; въ женской прогимназіи 200 въ институтѣ 119, итого 308 муж. 529 жен. пола, всего 837; б) въ пріютахъ и Сиропитательныхъ домахъ: Александринскомъ 89 дѣв., Маріинскомъ 88 дѣв., сиропитательномъ домѣ Е. Медвѣдниковой 180 дѣв., въ ремесленной школѣ 42 мальч., въ такой же Н. Трапезникова 89 мальч., въ пріютѣ арестантскихъ дѣтей 50 мальч. и 31 дѣв., итого 181 мальч., 388 дѣв., об. пола 569; в) въ народныхъ училищахъ и школахъ: въ двухъ городскихъ училищахъ 339 мальч., 15 начальныхъ приходскихъ 532 мальч., 307 дѣв., въ 3 частныхъ учебныхъ заведеніяхъ 69 мальч., 174 дѣв., \*) 1 воскресной школѣ 31 мальч., 31 дѣв., 4 начальныхъ школахъ при учительской семинаріи 79 мальч., итого 1050 мальч. 512 дѣв., об. пола 1,562; г) въ спеціальныхъ заведеніяхъ: въ техническомъ училищѣ 169, учительской семинаріи 80; въ военныхъ: юнкерскомъ училищѣ 89, военной прогимназіи 77, фельдшерской школѣ 71, писарскомъ классѣ, при Иркутскомъ резервномъ баталіонѣ 40; въ духовно-учебныхъ заведеніяхъ: духовной семинаріи 98, духовномъ училищѣ мужскомъ 193, женскомъ 96, итого 817 мальч. 96 дѣв., об. пола 913.

\*) Въ числѣ частныхъ учебныхъ заведеній показана Иркутскій Дѣтскій Садъ.



Всего въ г. Иркутскѣ, въ 44-хъ учебныхъ заведеніяхъ, учащихся 2,356 муж. п., 1,525 жен. п., обоого пола 3,881.

Въ окружныхъ городахъ, въ двухъ женскихъ прогимназіяхъ 84, 1 городскомъ 41 мальч., 1 уѣздномъ 27 и 6 начальныхъ приходскихъ училищахъ 164 мальч., 52 дѣв., всего 232 мальч., 136 дѣв., обоого пола 368.

Въ округахъ губерніи: въ 63-хъ начальныхъ приходскихъ сельскихъ училищахъ 1,691 мальч., 490 дѣв., 62 церковно-приходскихъ 877 мальч., 231 дѣв., всего 2,568 мальч., 721 дѣв., об. пола 3,289 и 112 частныхъ школахъ грамотности 911 мальч., 126 дѣв., об. пола 1,037, всего 3,479 мальч., 847 дѣв., обоого пола 4,326.

Итого въ губерніи учащихся въ 291 учебномъ заведеніи 6,067 мужскаго и 2,508 женскаго, всего 8,575 обоого пола.

При сравненіи цифровыхъ данныхъ о числѣ учебныхъ заведеній и учащихся въ отчетномъ году съ таковыми же данными за предъидущій годъ оказывается, что число учебныхъ заведеній увеличилось на 16, а учащихся—на 224, въ томъ числѣ 217 муж. пола, 7 жен. пола.


На содержаніе 94 учебныхъ заведеній, находящихся въ вѣдѣніи дирекціи народныхъ училищъ, а именно 2 женскихъ прогимназій, 3 городскихъ училищъ, 1 уѣзднаго, 3 частныхъ, 1 воскресной школы и 84 городскихъ и сельскихъ народныхъ училищъ въ отчетномъ году израсходовано 106,283 руб. 47 к.; въ то число казною 7,345 р. 71 к., городскими обществами 26,540 р. 88 к., сельскими обществами 39,479 р. 41 к., частными лицами 13,049 р. 7 к., платы за ученіе 8,640 р. 29 к. и % съ капитала 11,228 р. 11 к.

Существующее въ г. Иркутскѣ „Общество для оказанія пособій учащимся Восточной Сибири“ выказало свою полезную дѣятельность въ отчетномъ году слѣдующими пособиями:

1) Единовременныхъ пособій . . . . .	321 руб.
2) На плату за ученіе . . . . .	1005 —
3) — экипировку . . . . .	1585 —
4) — учебныя пособія . . . . .	108 —
5) — прогоны и путевыя издержки учащихся . . . . .	410 —
6) — годовое содержаніе въ высшихъ и другихъ учебныхъ заведеніяхъ . . . . .	2122 руб. 50 коп.
Итого . . . . .	<u>5551 руб. 50 коп.</u>

Сравнивая настоящее положеніе школьнаго дѣла съ прежнимъ, нельзя не придти къ отрадному выводу, что оно съ каждымъ годомъ улучшается. Такъ, число учащихся въ 1884 г. противъ предъидущаго увеличилось на 591, въ 1885—на 1492, въ 1886—на 615 и въ отчетномъ на 224 обоого пола. Впрочемъ увеличеніе числа учащихся особенно замѣчается въ Иркутскѣ, гдѣ нѣкоторые капиталисты крупными пожертвованіями увеличиваютъ число учебныхъ заведеній, а Городская Дума ежегодно прибавляетъ субсидіи городскимъ школамъ. Но въ округахъ губерніи школъ недостаточно; особенно это замѣчается въ округахъ Верхотенскомъ и Киренскомъ. Болѣе надежды въ дѣлѣ распространенія грамотности въ крестьянской средѣ слѣдуетъ возлагать на церковно-приходскія школы, число которыхъ замѣтно увеличивается. Содержаніе этихъ школъ обходится гораздо дешевле содержанія школъ вѣдомства Народнаго Просвѣщенія, такъ какъ обученіе въ церковно-приходскихъ школахъ возлагается обыкновенно на лицо принадлежащее къ мѣстному церковному причту за дополнительное вознагражденіе, составляющее сумму втрое и болѣе разъ меньшую, чѣмъ расходъ на жалованье и вообще содержаніе особаго учителя. Къ сожалѣнію, матеріальная обстановка этихъ школъ заставляетъ желать многого; но улучшеніе состоянія этихъ школъ не требуетъ большихъ затратъ и умноженіе ихъ весьма желательно, потому-что, удовлетворяя потребности крестьянскаго населенія въ отношеніи обученія грамотѣ, школы эти вызываютъ наименьшія со стороны населенія матеріальныя жертвы.





## ВѢДОМОСТЬ

## о посѣвѣ и урожаѣ хлѣба въ Иркутской губерніи

ЗА 1887 ГОДЪ.

Города и округа.	Посѣяно четвертей.								Снято четвертей.							
	Ржи.	Ярицы.	Пшеницы.	Овса.	Ячменя.	Гречихи.	Остальныхъ яровыхъ хлѣбовъ.	Картофеля	Ржи.	Ярицы.	Пшеницы.	Овса.	Ячменя.	Гречихи.	Остальныхъ яровыхъ хлѣбовъ.	Картофеля
Города:																
Иркутскъ . . . . .	--	--	--	--	--	--	--	2,296	--	--	--	--	--	--	--	15,902
Балаганскъ . . . . .	45	--	63	216	127	18	245	15	235	--	245	756	475	36	702	120
Нижеудинскъ . . . . .	720	--	300	1,194	320	--	600	1,200	1,950	--	1,040	4,160	1,200	--	1,080	8,000
Киренскъ . . . . .	--	--	--	--	--	--	--	180	--	--	--	--	--	--	--	1,250
Плимскъ . . . . .	14	--	10	46	43	--	4	42	70	--	60	294	262	--	16	189
Округа:																
Иркутскій . . . . .	16,716	41,897	10,447	24,190	4,003	90	736	10,686	57,289	109,741	23,740	53,531	9,563	122	1,125	34,942
Балаганскій . . . . .	42,101	--	32,906	58,697	8,216	2,545	70,874	9,718	163,740	--	73,695	115,826	17,517	5,391	217,008	101,352
Нижеудинскій . . . . .	28,876	--	10,147	24,094	5,919	30	2,547	8,127	128,531	--	48,265	110,097	33,915	147	11,310	84,753
Верхоленскій (съ городомъ) . . . . .	25,255	19,861	3,027	11,329	11,092	--	286	2,934	95,538	38,951	7,645	32,803	54,378	--	1,024	11,252
Киренскій . . . . .	3,666	--	3,389	10,519	19,645	--	3,623	5,577	15,286	--	14,535	34,108	72,047	--	13,526	43,013
И Т О Г О . . . . .	117,393	61,758	60,289	130,285	49,370	2,683	78,915	40,775	462,639	148,692	169,225	351,575	189,657	5,696	245,791	300,773
				500,693								1,573,275				



**ВѢДОМОСТЬ**

**о фабрикахъ и заводахъ въ Иркутской губерніи.**

**за 1887 г.**

# РОДЪ ФАБРИКЪ И ЗАВОДОВЪ.

	Губернск. г. Иркутскъ.			Иркутскій округъ.			Г. Нижне-удинскъ.			Округъ его.			Г. Балаганскъ.			Округъ его.			Г. Верхоленскъ.			Округъ его.			Городъ Киренскъ.			Округъ его.			Всего въ губерніи.			
	Число фабрикъ и заводовъ.	Сумма производимости.	Число рабочихъ.	Число фабрикъ и заводовъ.	Сумма производимости.	Число рабочихъ.	Число фабрикъ и заводовъ.	Сумма производимости.	Число рабочихъ.	Число фабрикъ и заводовъ.	Сумма производимости.	Число рабочихъ.	Число фабрикъ и заводовъ.	Сумма производимости.	Число рабочихъ.	Число фабрикъ и заводовъ.	Сумма производимости.	Число рабочихъ.	Число фабрикъ и заводовъ.	Сумма производимости.	Число рабочихъ.	Число фабрикъ и заводовъ.	Сумма производимости.	Число рабочихъ.	Число фабрикъ и заводовъ.	Сумма производимости.	Число рабочихъ.	Число фабрикъ и заводовъ.	Сумма производимости.	Число рабочихъ.				
<b>Обрабатывающіе животные продукты:</b>																																		
Суконные	-	-	-	2	70,136	95	-	-	-	-	-	-	-	-	-	-	-	-	-	-	-	-	-	-	-	-	-	-	-	-	2	70,136	95	
Кожевенные	10	149,350	85	4	34,461	27	-	-	1	4,500	10	-	-	1	82,466	44	-	-	1	не дѣйство	вал.	-	-	-	-	-	-	1	не дѣйство	вал.	4	-	-	
С в ѣ ч н ы е	1	6,000	3	-	-	-	-	-	-	-	-	-	-	-	-	-	-	-	-	-	-	-	-	-	-	-	-	-	-	-	-	-		
Сальные	1	3,800	2	-	-	-	-	-	-	-	-	-	-	-	-	-	-	-	-	-	-	-	-	-	-	-	-	-	-	-	-	-		
Восковые	1	3,800	2	-	-	-	-	-	-	-	-	-	-	-	-	-	-	-	-	-	-	-	-	-	-	-	-	-	-	-	-	-		
Мыловаренные	3	36,840	12	-	-	-	-	-	-	-	-	-	-	-	-	-	-	-	-	-	-	-	-	-	-	-	-	-	-	-	-	-		
Маслобойные	2	7,900	10	-	-	-	-	-	-	-	-	-	-	-	-	-	-	-	-	-	-	-	-	-	-	-	-	-	-	-	-	-		
<b>Обрабатывающіе растительные продукты:</b>																																		
Винокуренные	-	-	-	2	не дѣйств.	воваля	-	-	-	-	-	-	-	-	-	-	-	-	-	-	-	-	-	-	-	-	-	-	-	-	-	-	-	
Водочные	4	186,000 <sup>2)</sup>	19	-	-	-	-	-	-	-	-	-	-	-	-	-	-	-	-	-	-	-	-	-	-	-	-	-	-	-	-	-	-	
Пивоваренные	2	45,236	11	-	-	-	-	-	-	-	-	-	-	-	-	-	-	-	-	-	-	-	-	-	-	-	-	-	-	-	-	-	-	
Табачные	1	113,800	60	-	-	-	-	-	-	-	-	-	-	-	-	-	-	-	-	-	-	-	-	-	-	-	-	-	-	-	-	-	-	
Дегтярные	-	-	-	2	1,800 <sup>3)</sup>	5	-	-	-	-	-	-	-	-	-	-	-	-	-	-	-	-	-	-	-	-	-	-	-	-	-	-	-	
Скнидарные	-	-	-	2	679	7	-	-	-	-	-	-	-	-	-	-	-	-	-	-	-	-	-	-	-	-	-	-	-	-	-	-	-	
Крупчато-мельничные	-	-	-	7	81,651 <sup>4)</sup>	35	-	-	-	-	-	-	-	-	-	-	-	-	-	-	-	-	-	-	-	-	-	-	-	-	-	-	-	
Мукомольныя паровыя мельницы	1	195 <sup>5)</sup>	2	1	не дѣйство	вала.	-	-	-	-	-	-	-	-	-	-	-	-	-	-	-	-	-	-	-	-	-	-	-	-	-	-	-	
Лѣсопильные	2	15,400	14	1	2,000	7	-	-	-	-	-	-	-	-	-	-	-	-	-	-	-	-	-	-	-	-	-	-	-	-	-	-	-	
Каватно-веревочные	7	44,660	31	-	-	-	-	-	-	-	-	-	-	-	-	-	-	-	-	-	-	-	-	-	-	-	-	-	-	-	-	-	-	
<b>Обрабатывающіе минеральные вещества:</b>																																		
Солеваренные	-	-	-	1	293,299	175	-	-	-	-	-	-	-	-	-	-	-	-	-	-	-	-	-	-	-	-	-	-	-	-	-	-	-	
Желѣзодѣлательные	-	-	-	1	свѣдѣн. не достав.	-	-	-	-	-	-	-	-	-	-	-	-	-	-	-	-	-	-	-	-	-	-	-	-	-	-	-	-	-
Кирпичные заводы и сараи	12	25,473	67	1	свѣдѣн. не достав.	-	-	-	1	187,927	751	-	-	-	-	-	-	-	-	-	-	-	-	-	-	-	-	-	-	-	-	-	-	-
Фарфоро-фаянсовые	-	-	-	4	156,166	215	-	-	-	-	-	-	-	-	-	-	-	-	-	-	-	-	-	-	-	-	-	-	-	-	-	-	-	-
Стекланные	-	-	-	4	73,658	83	-	-	-	-	-	-	-	-	-	-	-	-	-	-	-	-	-	-	-	-	-	-	-	-	-	-	-	-
Известковые	-	-	-	1	не дѣйствова	л и.	-	-	-	-	-	-	-	-	-	-	-	-	-	-	-	-	-	-	-	-	-	-	-	-	-	-	-	-
Гончарные	-	-	-	3	15,000	35	-	-	-	-	-	-	-	-	-	-	-	-	-	-	-	-	-	-	-	-	-	-	-	-	-	-	-	
<b>Заведенія и мастерскія:</b>																																		
Шорныя	4	13,320	27	-	-	-	-	-	-	-	-	-	-	-	-	-	-	-	-	-	-	-	-	-	-	-	-	-	-	-	-	-	-	
Спичечное	1	7,400	30	-	-	-	-	-	-	-	-	-	-	-	-	-	-	-	-	-	-	-	-	-	-	-	-	-	-	-	-	-	-	
Экипажныя	4	37,000	50	-	-	-	-	-	-	-	-	-	-	-	-	-	-	-	-	-	-	-	-	-	-	-	-	-	-	-	-	-	-	
Кузнечныя	19	25,000	49	-	-	-	-	-	-	-	-	-	-	-	-	-	-	-	-	-	-	-	-	-	-	-	-	-	-	-	-	-	-	
Слесарныя	9	14,850	24	-	-	-	-	-	-	-	-	-	-	-	-	-	-	-	-	-	-	-	-	-	-	-	-	-	-	-	-	-	-	
Столярныя	16	21,700	72	-	-	-	-	-	-	-	-	-	-	-	-	-	-	-	-	-	-	-	-	-	-	-	-	-	-	-	-	-	-	
Маларныя	13	15,600	68	-	-	-	-	-	-	-	-	-	-	-	-	-	-	-	-	-	-	-	-	-	-	-	-	-	-	-	-	-	-	
Обойныя	4	3,500	18	-	-	-	-	-	-	-	-	-	-	-	-	-	-	-	-	-	-	-	-	-	-	-	-	-	-	-	-	-	-	
Ск-ряжныя	2	3,000	6	-	-	-	-	-	-	-	-	-	-	-	-	-	-	-	-	-	-	-	-	-	-	-	-	-	-	-	-	-	-	
Переплетныя	7	5,400	15	-	-	-	-	-	-	-	-	-	-	-	-	-	-	-	-	-	-	-	-	-	-	-	-	-	-	-	-	-	-	
Хлѣбопекарныя (кондитерскія)	5	100,160	42	-	-	-	-	-	-	-	-	-	-	-	-	-	-	-	-	-	-	-	-	-	-	-	-	-	-	-	-	-	-	
Дрожжедѣлательное	1	12,000	4	-	-	-	-	-	-	-	-	-	-	-	-	-	-	-	-	-	-	-	-	-	-	-	-	-	-	-	-	-	-	
Уксусное	1	1,660	1	-	-	-	-	-	-	-	-	-	-	-	-	-	-	-	-	-	-	-	-	-	-	-	-	-	-	-	-	-	-	
<b>И Т О Г О</b>	<b>132</b>	<b>895,186</b>	<b>722</b>	<b>38</b>	<b>1,199,064</b>	<b>888</b>	<b>-</b>	<b>-</b>	<b>4</b>	<b>493,927</b>	<b>853</b>	<b>-</b>	<b>-</b>	<b>3</b>	<b>319,371</b>	<b>102</b>	<b>-</b>	<b>-</b>	<b>5</b>	<b>не дѣйство</b>	<b>вал.</b>	<b>32,000</b>	<b>43</b>	<b>-</b>	<b>-</b>	<b>3</b>	<b>51,600</b>	<b>112</b>	<b>185</b>	<b>2,991,148</b>	<b>2,720</b>			

1) Сумма производства показана по 3 заводамъ безъ акциза=253,755 руб., а по одному съ акцизной пошлиной=306,459 руб. сер.  
 2) Сумма производства показана только по двумъ заводамъ.  
 3) Сумма производства показана только по одному заводу.  
 4) Сумма производства и число рабочихъ показаны по шести заводамъ.  
 5) Показанъ доходъ только за помоль.



# ВѢДОМОСТЬ

о движеніи населенія Иркутской губерніи.

за 1887 г.



ГОРОДА И ОКРУГА.	Число браковъ.	Ч И С Л О Р О Д И В Ш И Х С Я.									Ч И С Л О У М Е Р Ш И Х Ъ.			Прибыль или убыль.
		ЗАКОННОРОЖДЕННЫХЪ.			НЕЗАКОННОРОЖДЕННЫХЪ.			В С Е Г О.			МУЖЧИНЪ.	ЖЕНЩИНЪ.	ОБ. ПОЛА.	
		МУЖЧИНЪ.	ЖЕНЩИНЪ.	ОБ. ПОЛА.	МУЖЧИНЪ.	ЖЕНЩИНЪ.	ОБ. ПОЛА.	МУЖЧИНЪ.	ЖЕНЩИНЪ.	ОБ. ПОЛА.				
<b>Православнаго исповѣданія.</b>														
<b>ВЪ ГОРОДАХЪ:</b>														
Въ Иркутскѣ . . . . .	291	625	626	1,251	209	238	447	834	864	1,698	894	834	1,728	— 30
„ Балаганскѣ . . . . .	11	17	22	39	3	—	3	20	22	42	29	14	43	— 1
„ Нижнеудинскѣ . . . . .	69	139	112	251	13	8	21	152	120	272	160	115	275	— 3
„ Верхоленискѣ . . . . .	32	77	93	170	2	2	4	79	95	174	74	77	151	+ 23
„ Киренскѣ . . . . .	37	100	96	196	10	8	18	110	104	214	116	92	208	+ 6
Итого . . . . .	440	958	949	1,907	237	256	493	1,195	1,205	2,400	1,273	1,132	2,405	— 5
<b>ВЪ ОКРУГАХЪ:</b>														
Въ Иркутскомъ . . . . .	546	1,792	1,673	3,465	79	92	171	1,871	1,765	3,636	1,499	1,391	2,890	+ 746
„ Балаганскомъ . . . . .	608	1,888	1,846	3,734	133	159	292	2,021	2,005	4,026	1,735	1,627	3,362	+ 664
„ Нижнеудинскомъ . . . . .	482	1,459	1,418	2,877	88	106	194	1,547	1,524	3,071	1,349	1,297	2,646	+ 425
„ Верхоленискомъ . . . . .	322	744	813	1,557	70	51	121	814	864	1,678	788	746	1,534	+ 144
„ Киренскомъ . . . . .	327	946	903	1,849	54	71	155	1,030	974	2,004	1,053	885	1,938	+ 66
По миссіонерскимъ станамъ . . . . .	86	180	173	353	15	23	38	195	196	391	211	176	387	+ 4
Итого . . . . .	2,371	7,009	6,826	13,835	469	502	971	7,478	7,328	14,806	6,635	6,122	12,757	+ 2,049
<b>Раскольниковъ:</b>														
Въ городахъ . . . . .	—	—	—	—	—	—	—	—	—	—	—	—	—	—
„ округахъ . . . . .	2	27	16	43	—	3	3	27	19	46	4	3	7	+ 39
Итого . . . . .	2	27	16	43	—	3	3	27	19	46	4	3	7	+ 39
<b>Римско-католическаго:</b>														
Въ г. Иркутскѣ . . . . .	4	6	5	11	—	1	1	6	6	12	28	4	32	— 20
„ округахъ . . . . .	2	21	13	34	—	1	1	21	14	35	2	—	2	+ 33
Итого . . . . .	6	27	18	45	—	2	2	27	20	47	30	4	34	+ 13
<b>Лютеранскаго:</b>														
Въ г. Иркутскѣ . . . . .	2	3	5	8	—	—	—	3	5	8	7	2	9	— 1
„ округахъ . . . . .	—	—	—	—	—	—	—	—	—	—	—	—	—	—
Итого . . . . .	2	3	5	8	—	—	—	3	5	8	7	2	9	— 1
<b>Гудейскаго закона (евреевъ):</b>														
Въ г. Иркутскѣ . . . . .	21	60	42	102	—	—	—	60	42	102	25	29	54	+ 48
„ округахъ . . . . .	24	28	23	51	—	—	—	28	23	51	17	9	26	+ 25
Итого . . . . .	45	88	65	153	—	—	—	88	65	153	42	38	80	+ 73
<b>Магометанскаго закона:</b>														
Въ городахъ . . . . .	—	—	—	—	—	—	—	—	—	—	—	—	—	—
„ округахъ . . . . .	12	24	12	36	—	2	2	24	14	38	18	13	31	+ 7
Итого . . . . .	12	24	12	36	—	2	2	24	14	38	18	13	31	+ 7
<b>Буддистовъ или ламайтовъ:</b>														
Въ Иркутскомъ округѣ . . . . .	37	53	42	95	—	—	—	53	42	95	14	16	30	+ 65
„ Балаганскомъ „ . . . . .	81	169	103	272	8	8	16	177	111	288	107	37	144	+ 144
Итого . . . . .	118	222	145	367	8	8	16	230	153	383	121	53	174	+ 209
<b>Шаманствующихъ язычниковъ:</b>														
Въ Иркутскомъ округѣ . . . . .	97	275	214	489	5	3	8	280	217	497	260	202	462	+ 35
„ Балаганскомъ . . . . .	284	486	436	922	9	7	16	495	443	938	559	433	992	— 54
„ Верхоленискомъ . . . . .	184	381	298	679	—	1	1	381	299	680	409	335	744	— 64
Итого . . . . .	565	1,142	948	2,080	14	11	25	1,156	959	2,115	1,128	970	2,198	— 83
<b>Всего въ губерніи . . . . .</b>	<b>3,561</b>	<b>9,500</b>	<b>8,984</b>	<b>18,484</b>	<b>728</b>	<b>784</b>	<b>1,512</b>	<b>10,228</b>	<b>9,768</b>	<b>19,996</b>	<b>9,358</b>	<b>8,337</b>	<b>17,695</b>	<b>+ 2,301</b>



*Лит. А.*

**ВѢДОМОСТЬ**

**о населеніи Иркутской губерніи по сословіямъ**

**за 1887 г.**

НАИМЕНОВАНИЕ СОСЛОВІЙ.	Губернскій гор. Иркутскъ.		Иркутскій округъ.		Городъ Балаганскъ.		Балаганскій округъ.		Городъ Нижнеудинскъ.		Нижнеудинск. округъ.		Городъ Верхоленискъ.		Верхоленискій округъ.		Городъ Киренскъ.		Киренскій округъ.		Гор. Илимскъ (заштатный).		Итого въ городахъ.		Итого въ округахъ.		Всего въ губерніи.	
	МУЖ.	ЖЕН.	МУЖ.	ЖЕН.	МУЖ.	ЖЕН.	МУЖ.	ЖЕН.	МУЖ.	ЖЕН.	МУЖ.	ЖЕН.	МУЖ.	ЖЕН.	МУЖ.	ЖЕН.	МУЖ.	ЖЕН.	МУЖ.	ЖЕН.	МУЖ.	ЖЕН.	МУЖ.	ЖЕН.	МУЖ.	ЖЕН.	МУЖ.	ЖЕН.
<b>I. Дворянъ.</b>																												
Потомственныхъ . . . . .	372	356	78	71	15	15	133	87	14	16	92	66	2	—	37	25	10	3	24	22	—	—	413	390	364	271	777	661
Личныхъ . . . . .	1213	973	63	59	—	—	70	38	60	62	34	22	9	14	11	12	60	59	33	34	—	—	1342	1108	211	165	1553	1273
<b>II. Духовенства.</b>																												
1) Православнаго:																												
а) монашескующаго . . . . .	7	61	65	—	—	—	—	—	—	—	—	—	—	—	—	—	2	—	—	—	—	—	9	61	65	—	74	61
б) бѣлаго . . . . .	151	130	172	239	5	7	206	227	14	16	91	116	6	8	84	88	10	14	80	92	6	5	192	180	633	762	825	942
2) Римско-католическаго . . . . .	2	—	—	—	—	—	—	—	—	—	—	—	—	—	—	—	—	—	—	—	—	—	2	—	—	—	2	—
3) Лютеранскаго . . . . .	1	—	—	—	—	—	—	—	—	—	—	—	—	—	—	—	—	—	—	—	—	—	1	—	—	—	1	—
4) Еврейскаго . . . . .	—	—	—	—	—	—	—	—	—	—	—	—	—	—	—	—	—	—	—	—	—	—	—	—	—	—	—	—
5) Ламайскаго . . . . .	—	—	5	—	—	—	10	—	—	—	—	—	—	—	—	—	—	—	—	—	—	—	—	—	—	15	—	15
6) Магометанскаго . . . . .	—	—	1	—	—	—	—	—	—	—	—	—	—	—	—	—	—	—	—	—	—	—	—	—	—	1	—	1
<b>III. Городскихъ сословій.</b>																												
Почетныхъ (потомственныхъ . . . . .	186	120	6	7	—	—	97	106	—	—	4	3	—	1	8	6	1	2	7	3	—	—	187	123	122	125	309	248
Гражданъ (личныхъ . . . . .	270	257	18	15	—	—	6	4	5	3	11	6	—	—	—	—	—	—	—	—	—	—	275	260	35	25	310	285
Купцовъ . . . . .	513	392	36	36	9	8	83	88	23	24	50	51	7	8	70	48	4	9	10	9	—	—	556	441	249	232	805	673
Мѣщанъ . . . . .	6982	6826	1439	1316	270	307	505	523	992	1098	437	377	15	9	100	95	255	250	166	115	272	263	8786	8753	2647	2426	11433	11179
Цеховыхъ . . . . .	1832	1231	—	—	—	—	2	2	—	—	2	3	—	—	—	—	—	—	—	—	—	—	1832	1231	4	5	1836	1236
<b>IV. Сельскихъ сословій.</b>																												
Крестьянъ всѣхъ наименованій . . . . .	5196	4012	24306	24678	62	74	27763	28848	90	71	18189	18980	312	337	12796	13846	50	48	17588	17638	2	2	5712	4544	100642	103990	106354	108534
<b>V. Военнаго сословія.</b>																												
Регулярныхъ войскъ . . . . .	1588	—	378	—	41	—	116	—	177	—	435	—	5	—	—	—	108	—	—	—	—	—	1919	—	929	—	2848	—
При нихъ семейства—жены и дѣти служащихъ чиновъ . . . . .	—	1191	—	34	—	7	—	52	—	56	—	81	2	6	—	—	—	20	—	—	—	—	2	1280	—	167	2	1447
Нижнихъ чиновъ запаса, отпускныхъ и отставныхъ и ихъ семейства . . . . .	1191	436	1516	1108	28	40	1959	1717	108	124	1075	812	19	13	1020	774	—	—	365	103	4	2	1350	615	5935	4514	7285	5129
Казачьяго сословія . . . . .	пока въ ок ругъ.	заны ругъ.	1119	1121	1	1	218	184	145	51	391	385	4	6	40	22	35	30	90	90	—	—	185	88	1858	1802	2043	1890
VI. Ипородцевъ . . . . .	2408	1809	16223	14855	10	17	28580	25853	12	5	977	727	—	—	13931	12675	—	—	1859	1826	—	—	2430	1831	61372	55936	63802	57767
VII. Иностранныхъ подданныхъ . . . . .	39	11	—	—	—	—	1	—	—	—	1	1	—	—	—	—	—	—	—	—	—	—	39	11	2	1	41	12
<b>Ссылныхъ. *)</b>																												
VIII. Ссылно-поселенцевъ . . . . .	1817	1156	3190	2489	22	10	2449	977	332	270	2100	499	82	45	1294	458	70	60	2174	527	3	—	2326	1541	11207	4950	13533	6491
IX. Водворяемо-рабочихъ . . . . .	1040	226	—	—	—	—	1504	690	—	—	1476	322	24	9	339	149	—	—	65	—	—	—	1064	235	3384	1161	4448	1396
X. Ссылно-каторжныхъ . . . . .	—	—	1468	2	—	—	419	48	—	—	13	3	—	—	—	—	—	—	7	13	—	—	—	—	1907	66	1907	66
XI. Политическихъ и государственныхъ сослыныхъ . . . . .	136	59	41	9	4	2	175	58	—	—	18	14	23	11	78	25	—	—	20	8	—	—	163	72	332	114	495	186
XII. Не принадлежащихъ ни къ одному изъ перечисленныхъ разрядовъ . . . . .	—	—	237	555	—	—	36	13	—	—	53	27	7	2	11	18	—	—	22	27	2	2	9	4	359	640	368	644
<b>Итого . . . . .</b>	24944	19246	50361	46594	467	488	64332	59515	1972	1796	25251	22495	517	469	29819	28241	605	495	22510	20507	289	274	28794	22768	192273	177352	221067	200120

Примечаніе. Въ число сослыныхъ не влючены крестьяне изъ сослыныхъ, которые показаны подъ рубрикой „крестьянъ всѣхъ наименованій“.

No.	Name	Age	Sex	Religion	Profession	Education	Remarks
1	John Doe	25	M	Christian	Teacher	High School	
2	Jane Smith	30	F	Buddhist	Homemaker	College	
3	Robert Johnson	45	M	Muslim	Engineer	University	
4	Maria Garcia	20	F	Hindu	Student	High School	
5	David Lee	35	M	Jewish	Doctor	University	
6	Anna Kim	28	F	Sikh	Business	College	
7	Michael Brown	50	M	Christian	Retired	High School	
8	Sarah White	18	F	Buddhist	Student	High School	
9	James Wilson	40	M	Muslim	Farmer	Primary	
10	Emily Davis	22	F	Hindu	Artist	College	
11	Christopher Miller	38	M	Jewish	Lawyer	University	
12	Olivia Taylor	27	F	Sikh	Teacher	College	
13	Benjamin Clark	55	M	Christian	Engineer	University	
14	Isabella Lewis	15	F	Buddhist	Student	High School	
15	Lucas Walker	42	M	Muslim	Business	College	
16	Sophia Hall	32	F	Hindu	Homemaker	High School	
17	Matthew King	29	M	Jewish	Student	College	
18	Ava Young	24	F	Sikh	Teacher	College	
19	Ethan Green	48	M	Christian	Retired	High School	
20	Mia Adams	19	F	Buddhist	Student	High School	
21	Isaac Baker	37	M	Muslim	Farmer	Primary	
22	Charlotte Nelson	26	F	Hindu	Artist	College	
23	Samuel Hill	52	M	Jewish	Lawyer	University	
24	Amelia Scott	21	F	Sikh	Teacher	College	
25	Joseph King	41	M	Christian	Engineer	University	
26	Harper Wright	17	F	Buddhist	Student	High School	
27	Leo Lopez	39	M	Muslim	Business	College	
28	Evelyn Hill	34	F	Hindu	Homemaker	High School	
29	Robert King	23	M	Jewish	Student	College	
30	Madison King	25	F	Sikh	Teacher	College	



## ВѢДОМОСТЬ

## о населеніи Иркутской губерніи по вѣроисповѣданіямъ

ЗА 1887 ГОДЪ.

ГОРОДА И ОКРУГА.	Православныхъ.		Расколь- никовъ.		Римско-ка- толиковъ.		Армяно- грегоріанъ.		Протестан- товъ и лютеранъ.		Евреевъ.		Магоме- танъ.		Язычниковъ.				Всего.		
	муж.	жен.	муж.	жен.	муж.	жен.	муж.	жен.	муж.	жен.	муж.	жен.	муж.	жен.	Буддистовъ (ламаитовъ).		Шаманствую- щихъ.		муж.	жен.	об. пола.
															муж.	жен.	муж.	жен.			
ГОРОДА: Иркутскъ . . . . .	22,006	16,761	43	42	992	498	—	—	139	68	1,176	1,568	207	122	—	—	—	—	24,914	19,246	44,190
Балаганскъ . . . . .	433	447	—	—	6	3	—	—	—	—	27	38	1	—	—	—	—	—	467	488	955
Нижнеудинскъ . . . . .	1,893	1,727	3	2	15	8	—	—	1	—	42	43	18	16	—	—	—	—	1,972	1,796	3,768
Верхотенскъ . . . . .	497	467	—	—	13	2	3	—	—	—	1	—	3	—	—	—	—	—	517	469	986
Киренскъ . . . . .	542	460	—	—	27	18	1	—	—	—	27	12	8	5	—	—	—	—	605	495	1,100
Илимскъ . . . . .	289	274	—	—	—	—	—	—	—	—	—	—	—	—	—	—	—	—	289	274	563
ОКРУГА: Иркутскій . . . . .	38,890	36,459	59	50	366	55	—	—	30	10	344	347	550	483	2,354	2,119	7,738	7,071	50,361	46,594	96,955
Балаганскій . . . . .	46,944	43,265	11	8	347	84	1	—	27	10	600	612	439	321	3,809	3,673	12,154	11,542	64,332	59,515	123,847
Нижнеудинскій . . . . .	24,616	22,104	26	16	182	42	4	1	26	11	206	183	191	138	—	—	—	—	25,251	22,495	47,746
Верхотенскій . . . . .	17,479	17,047	—	—	131	27	1	—	3	—	126	125	177	101	—	—	11,902	10,941	29,819	28,241	58,060
Киренскій . . . . .	22,018	20,262	10	—	110	29	11	—	15	—	161	144	181	72	4	—	—	—	22,510	20,507	43,017
ИТОГО . . . . .	175,607	159,273	152	118	2,189	766	21	1	241	99	2,710	3,072	1,775	1,258	6,197	5,792	32,175	29,741	221,067	200,120	421,187







## РОДЪ ПОДАТЕЙ.

Слѣдов. вступить. Вновь причислено. И с к л ю ч е н о. В з ы с к а н о. Осталось къ 1 Января 1888 г.

НЕДОИМ. ОКЛАДА. НЕДОИМ. ОКЛАДА. НЕДОИМ. ОКЛАДА. НЕДОИМ. ОКЛАДА. НЕДОИМ. ОКЛАДА. НЕДОИМ. ОКЛАДА. НЕДОИМ. ОКЛАДА. В С Е Г О.

РУБЛИ. К. РУБЛИ. К. РУБЛИ. К. РУБЛИ. К. РУБЛИ. К. РУБЛИ. К. РУБЛИ. К. РУБЛИ. К. РУБЛИ. К. РУБЛИ. К. РУБЛИ. К. РУБЛИ. К.

## I. Подати и окладные платежи:

## 1) Подушная подать и окладной сборъ съ сословій, состоящихъ на общихъ окладахъ:

Съ государственныхъ крестьянъ всѣхъ наименованій	53,762	74	88,493	69	198	20	628	72	4,928	95	2,254	37	42,572	3	75,442	27	6,459	96	11,425	77	17,885	73
„ кушцовъ и мѣщанъ, живущихъ въ селеніяхъ	55	93	—	—	—	—	—	—	—	—	—	—	—	—	—	—	55	93	—	—	55	93
„ поселенцевъ полного и половиннаго окладовъ	19,522	20	8,805	6	9,519	16	1,213	34	8,899	32	1,956	51	1,306	44	1,725	59	18,835	60	6,336	30	25,171	90
„ осѣдлыхъ инородцевъ	1,259	72	4,270	18	7	37	111	69	23	83	417	39	1,195	53	3,742	54	47	73	221	94	269	67
„ кочевыхъ инородцевъ	3,687	46	24,629	46	52	60	76	25	36	99	213	19	3,600	9	23,353	66	102	98	1,188	83	1,241	81
<b>Итого</b>	<b>78,288</b>	<b>5</b>	<b>126,198</b>	<b>36</b>	<b>9,777</b>	<b>33</b>	<b>2,030</b>	<b>—</b>	<b>13,889</b>	<b>9</b>	<b>4,841</b>	<b>46</b>	<b>48,674</b>	<b>9</b>	<b>104,264</b>	<b>6</b>	<b>25,502</b>	<b>20</b>	<b>19,122</b>	<b>84</b>	<b>44,625</b>	<b>4</b>

## 2) Оброчная подать (и дополнительный къ ней сборъ):

Съ государственныхъ крестьянъ всѣхъ наименованій	79,831	15	205,032	70	2,263	55	1,007	80	1,344	48	5,287	53	38,972	72	167,127	65	41,777	50	33,625	32	75,402	82
„ кушцовъ и мѣщанъ, живущихъ въ селеніяхъ	8,352	90	95	90	—	—	—	—	—	—	—	—	8,003	80	20	55	349	10	75	35	424	45
„ мѣщанъ Подгородно-Удинской слободы	1,060	43	1,764	57	—	—	—	—	—	—	1	37	726	32	201	38	334	11	1,561	82	1,895	93
„ поселенцевъ полного и половиннаго окладовъ	86,754	77	26,468	86	29,819	10	2,602	50	33,125	20	4,419	33	3,659	78	5,082	63	79,788	89	19,569	40	99,358	29
<b>Итого</b>	<b>175,999</b>	<b>25</b>	<b>233,362</b>	<b>3</b>	<b>32,082</b>	<b>65</b>	<b>3,610</b>	<b>30</b>	<b>34,469</b>	<b>68</b>	<b>9,708</b>	<b>23</b>	<b>51,362</b>	<b>62</b>	<b>172,432</b>	<b>21</b>	<b>122,249</b>	<b>60</b>	<b>54,831</b>	<b>89</b>	<b>177,081</b>	<b>49</b>

## 3) Податей разныхъ наименованій, взимаемыхъ вмѣсто подушныхъ и оброчныхъ:

Личная подать съ кочевыхъ и бродячихъ инородцевъ	9,840	58	48,091	70	47	54	62	44	304	75	25	72	7,921	23	43,738	3	1,662	14	4,390	39	6,052	53
Оброчная подать съ осѣдлыхъ инородцевъ	3,150	66	9,907	84	23	29	582	28	24	66	6	85	3,027	6	8,084	18	122	23	2,399	9	2,521	32
<b>Итого</b>	<b>12,991</b>	<b>24</b>	<b>57,999</b>	<b>54</b>	<b>70</b>	<b>83</b>	<b>644</b>	<b>72</b>	<b>329</b>	<b>41</b>	<b>32</b>	<b>57</b>	<b>10,948</b>	<b>29</b>	<b>51,822</b>	<b>21</b>	<b>1,784</b>	<b>37</b>	<b>6,789</b>	<b>48</b>	<b>8,573</b>	<b>85</b>

## 4) Налогъ съ недвижимыхъ имуществъ въ городахъ, посадахъ и мѣстечкахъ

	34,607	24	55,500	—	—	—	—	—	—	—	—	—	18,977	69	44,897	8	15,629	55	10,602	92	26,232	47
--	--------	----	--------	---	---	---	---	---	---	---	---	---	--------	----	--------	---	--------	----	--------	----	--------	----

## 5) Сборъ на межеваніе въ Сибири:

Съ государственныхъ крестьянъ всѣхъ наименованій и прочихъ податныхъ сословій	1,024	26	3,109	26	26	8	28	75	21	30	92	32	445	14	2,767	8	583	90	278	61	862	51
---	-------	----	-------	----	----	---	----	----	----	----	----	----	-----	----	-------	---	-----	----	-----	----	-----	----

## 6) Капитала на пособія въ пожарныхъ случаяхъ:

Съ государственныхъ крестьянъ всѣхъ наименованій и прочихъ податныхъ сословій	1,315	13	3,156	—	38	51	26	56	41	98	91	98	560	45	2,682	31	751	21	408	27	1,159	48
---	-------	----	-------	---	----	----	----	----	----	----	----	----	-----	----	-------	----	-----	----	-----	----	-------	----

## 7) Экономическій поселенческий капиталъ:

Съ поселенцевъ полного и половиннаго окладовъ	7,954	1	2,155	84	2,320	12	216	17	3,041	79	380	55	394	30	531	57	6,838	4	1,459	89	8,297	93
---	-------	---	-------	----	-------	----	-----	----	-------	----	-----	----	-----	----	-----	----	-------	---	-------	----	-------	----

## 8) Доходы съ казенно-оброчныхъ статей

	4,296	20	3,152	34	282	57	997	32	411	90	271	1	968	95	2,226	93	3,197	92	1,651	72	4,849	64
--	-------	----	-------	----	-----	----	-----	----	-----	----	-----	---	-----	----	-------	----	-------	----	-------	----	-------	----

## 9) Земскихъ сборовъ:

## Губернской повинности:

Съ торговыхъ свидѣтельствъ	45	74	—	—	—	—	61,805	77	—	—	—	—	—	—	61,805	77	45	74	—	—	45	74
„ податныхъ лицъ	72,025	76	114,991	96	6,607	90	1,098	34	12,395	53	1,755	88	15,249	76	100,828	67	50,988	37	13,505	75	64,494	12
„ недвижимыхъ имуществъ	4,555	53	13,875	—	—	—	—	—	—	—	—	—	2,141	39	2,922	40	2,414	14	10,952	60	13,366	74

## Частной повинности:

Съ податныхъ сословій на расходы губернскихъ, уѣздныхъ и сельскихъ по крестьянскимъ дѣламъ учреждений	69,974	79	156,494	64	9,551	77	1,617	9	11,510	23	2,433	75	22,337	34	136,353	41	45,678	99	19,324	57	65,003	56
---	--------	----	---------	----	-------	----	-------	---	--------	----	-------	----	--------	----	---------	----	--------	----	--------	----	--------	----

## Итого

	146,601	82	285,361	60	16,159	67	64,521	20	23,905	76	4,189	63	39,728	49	301,910	25	99,127	24	43,782	92	142,910	16
--	---------	----	---------	----	--------	----	--------	----	--------	----	-------	----	--------	----	---------	----	--------	----	--------	----	---------	----

## Государственнаго земскаго сбора:

Съ торговыхъ свидѣтельствъ	241	—	—	—	—	—	89,974	70	—	—	—	—	—	—	89,974	70	241	—	—	—	241	—
20-ти процентнаго дополнительнаго сбора	—	—	—	—	—	—	8,167	58	—	—	—	—	—	—	8,167	58	—	—	—	—	—	—

## Итого

	241	—	—	—	—	—	98,142	28	—	—	—	—	—	—	98,142	28	241	—	—	—	241	—
--	-----	---	---	---	---	---	--------	----	---	---	---	---	---	---	--------	----	-----	---	---	---	-----	---

## Итого окладныхъ платежей

	463,318	20	769,994	97	60,757	76	170,217	30	76,110	91	19,607	75	172,060	2	781,675	98	275,905	3	138,928	54	414,833	57
--	---------	----	---------	----	--------	----	---------	----	--------	----	--------	----	---------	---	---------	----	---------	---	---------	----	---------	----

## Другихъ разныхъ неокладныхъ взысканій:

## по вѣдомствамъ:

## Министерства Государственныхъ Имуществъ:

Горнаго Департамента	83,840	51	—	—	—	—	8,280	42	1,072	44	—	—	5,119	90	3,072	7	77,648	17	5,208	35	82,856	52
----------------------	--------	----	---	---	---	---	-------	----	-------	----	---	---	-------	----	-------	---	--------	----	-------	----	--------	----

## Министерства Финансовъ:

Департамента государственнаго казначейства	204,617	70	—	—	—	—	28,505	87	1,741	29	352	80	13,773	37	6,903	77	189,103	4	21,249	30	210,352	34
Департамента неокладныхъ сборовъ	13,770	41	—	—	—	—	57,756	60	312	98	—	—	1,747	20	2,323	27	11,710	23	55,433	33	67,143	56
Департамента торговли и мануфактуръ	9,151	50	—	—	—	—	3,748	—	50	—	—	—	422	—	1,101	50	8,679	50	2,646	50	11,326	—

## Военнаго Министерства:

Главнаго Артиллерійскаго Управленія	291	38	—	—	—	—	—	—	—	—	—	—	—	—	—	—	291	38	—	—	291	38
Министерства Юстиціи	889	89	—	—	—	—	1,171	89	—	—	—	—	87	75	271	—	802	14	900	89	1,703	3
Министерства Внутреннихъ Дѣлъ	1,853	91	—	—	—	—	378	43	474	89	—	—	173	57	45	73	1,205	45	332	70	1,538	15


## Итого разныхъ неокладныхъ взысканій

	314,415	30	—	—	—	—	99,841	21	3,651	60	352	80	21,323	79	13,717	34	289,439	91	85,771	7	375,210	98
--	---------	----	---	---	---	---	--------	----	-------	----	-----	----	--------	----	--------	----	---------	----	--------	---	---------	----

## В С Е Г О

	777,733	50	769,994	97	60,757	76	270,058	51	79,762	51	19,960	55	193,383	81	795,393	32	565,344	94	224,699	61	790,044	55
--	---------	----	---------	----	--------	----	---------	----	--------	----	--------	----	---------	----	---------	----	---------	----	---------	----	---------	----





**Н Е Д О И М О К Ъ.**

	По оброчнымъ податямъ.		По подушной подати и окладному сбору.		По податямъ другихъ наименованій (ясач- ная подать).		По земскимъ сборамъ.		По налогу съ недви- жимыхъ имуществъ.		По сбору на меж- ваніе земель.		По обеспеченію въ пожарныхъ случаяхъ.		Поселенческаго эконо- мическаго капитала.		По сбору съ казенно- оброчныхъ статей.		Губернскаго вемскаго сбора съ торговыхъ документовъ.		В С Е Г О.	
	РУБЛ.	КОП.	РУБЛ.	КОП.	РУБЛ.	КОП.	РУБЛ.	КОП.	РУБЛ.	КОП.	РУБЛ.	КОП.	РУБЛ.	КОП.	РУБЛ.	КОП.	РУБЛ.	КОП.	РУБЛ.	КОП.	РУБЛ.	КОП.
	<b>По городамъ:</b>																					
Иркутску . . . . .	—	—	—	—	—	—	27,174	24	26,201	9	—	—	—	—	—	—	—	—	—	—	53,375	33
Балаганску . . . . .	—	—	—	—	—	—	839	48	—	—	—	—	—	—	—	—	—	—	—	—	839	48
Верхоленску . . . . .	—	—	—	—	—	—	12	93	—	—	—	—	—	—	—	—	—	—	—	—	12	93
Нижнеудинску . . . . .	—	—	—	—	—	—	1,040	28	—	—	—	—	—	—	—	—	—	—	—	—	1,048	28
Киренску . . . . .	—	—	—	—	—	—	109	89	31	38	—	—	—	—	—	—	—	—	—	—	141	27
<b>По округамъ:</b>																						
Иркутскому . . . . .	46,666	59	9,905	64	60	38	32,821	80	—	—	137	5	160	66	1,573	40	3,652	47	241	—	95,218	99
Балаганскому . . . . .	54,965	32	14,623	19	2,498	47	31,768	8	—	—	247	73	313	86	3,377	69	293	36	—	—	108,087	70
Верхоленскому . . . . .	27,918	14	8,933	10	2,361	39	19,637	23	—	—	85	47	154	11	717	41	297	69	—	—	60,104	54
Нижнеудинскому . . . . .	31,541	74	6,792	12	818	59	21,553	80	—	—	260	69	497	80	1,476	46	228	34	—	—	63,269	54
Киренскому . . . . .	15,989	70	4,370	99	2,835	2	7,944	43	—	—	31	57	33	5	1,152	97	377	78	—	—	32,735	51
<b>Итого</b>	177,081	49	44,625	4	8,573	85	142,910	16	26,232	47	862	51	1,159	48	8,297	93	4,849	64	241	—	414,833	57





## ВѢДОМОСТЬ

## о числѣ и родѣ преступленій въ Иркутской губерніи

ЗА 1887 ГОДЪ.

РОДЪ ПРЕСТУПЛЕНІЙ.	Число преступленій.	Число осужденныхъ.		Въ томъ числѣ.										Возрастъ преступниковъ.																	
				Дворянъ личннхъ.		Почетныхъ гражданъ и купцовъ.		Мѣщанъ.		Крестьянъ.		Военнаго сословія.		Другихъ сословія.		17-ти л.		17—20		21—30		31—40		41—50		51—60		СВЫШЕ 60-ти.			
				муж.	ж.	муж.	ж.	муж.	ж.	муж.	ж.	муж.	ж.	муж.	ж.	муж.	ж.	муж.	ж.	муж.	ж.	муж.	ж.	муж.	ж.	муж.	ж.	муж.	ж.	муж.	ж.
				муж.	ж.	муж.	ж.	муж.	ж.	муж.	ж.	муж.	ж.	муж.	ж.	муж.	ж.	муж.	ж.	муж.	ж.	муж.	ж.	муж.	ж.	муж.	ж.	муж.	ж.	муж.	ж.
Преступленія противъ порядка управленія . . . . .	620	118	6	4	2	2	—	27	1	83	—	—	—	2	3	—	—	—	—	66	2	25	3	26	1	1	—	—	—		
» по службѣ государственной и общественной . . . . .	158	57	—	4	—	1	—	15	—	27	—	—	—	10	—	—	—	—	—	—	—	—	—	46	—	11	—	—	—		
» противъ постановленій о повинностяхъ военной службы . . . . .	6	5	—	1	—	2	—	—	—	2	—	—	—	—	—	—	—	—	5	—	—	—	—	—	—	—	—	—	—		
» противъ доходовъ казны . . . . .	249	92	42	—	—	17	—	38	12	21	20	2	—	14	10	—	—	22	8	26	10	21	13	7	10	16	1	—	—		
» противъ общественнаго благоустройства и благочинія . . . . .	529	185	46	3	1	8	8	31	13	48	13	7	—	88	11	4	—	9	—	65	22	44	16	57	—	6	8	—	—		
» противъ жизни, здравія, свободы и чести частныхъ лицъ . . . . .	339	47	34	2	2	10	9	10	12	18	1	1	—	6	9	—	—	9	5	15	19	11	10	12	—	—	—	—	—		
» противъ правъ семейственныхъ . . . . .	2	2	—	—	—	2	—	—	—	—	—	—	—	—	—	—	—	—	—	2	—	—	—	—	—	—	—	—	—		
» противъ собственности частныхъ лицъ . . . . .	618	148	30	1	—	5	—	49	16	33	8	3	—	57	6	—	—	—	—	25	6	111	17	10	7	2	—	—	—		
» случайныя, не относящіяся къ вышеозначеннымъ преступленіямъ . . . . .	28	8	—	4	—	—	—	—	—	2	—	—	—	2	—	2	—	—	—	2	—	3	—	1	—	—	—	—	—		
<b>Итого . . . . .</b>	<b>2549</b>	<b>662</b>	<b>158</b>	<b>19</b>	<b>5</b>	<b>47</b>	<b>17</b>	<b>170</b>	<b>55</b>	<b>234</b>	<b>42</b>	<b>13</b>	<b>—</b>	<b>179</b>	<b>39</b>	<b>6</b>	<b>—</b>	<b>40</b>	<b>13</b>	<b>206</b>	<b>59</b>	<b>215</b>	<b>59</b>	<b>159</b>	<b>18</b>	<b>36</b>	<b>9</b>	<b>—</b>	<b>—</b>		







## ВѢДОМОСТЬ

## о пожарахъ въ Иркутской губерніи.

ЗА 1887 ГОДЪ.

ГОРОДА И ОКРУГА.			Въ зимніе мѣсяцы.			Въ весенніе мѣсяцы.			Въ лѣтніе мѣсяцы.			Въ осенніе мѣсяцы.			Всего въ году.			Причина пожаровъ.				
			Число пожаровъ.	Число погорѣвшихъ дворовъ.	Сумма убытковъ.	Число пожаровъ.	Число погорѣвшихъ дворовъ.	Сумма убытковъ.	Число пожаровъ.	Число погорѣвшихъ дворовъ.	Сумма убытковъ.	Число пожаровъ.	Число погорѣвшихъ дворовъ.	Сумма убытковъ.	Число пожаровъ.	Число погорѣвшихъ дворовъ.	Сумма убытковъ.	Отъ молніи.	Отъ дурн. устр. печей и трубъ.	Отъ неосторожности.	Отъ поджога.	Отъ другихъ причинъ.
ГОРОДЪ	Иркутскъ	.	7	7	1,103	25	14	19,153	2	1	25	3	1	1,510	37	23	21,791	--	8	19	1	9
"	Балаганскъ	.	—	—	н е			б	н	л	о	—	—	—	—	—	—	—	—	—	—	
"	Нижнеудинскъ	.	—	—	н е			б	н	л	о	—	—	—	—	—	—	—	—	—	—	
"	Верхоленскъ	.	—	—	—	1	—	572	1	—	30	—	—	—	2	—	602	—	—	1	—	1
"	Киренскъ	.	1	1	2,000	—	—	—	—	—	—	—	—	—	1	1	2,000	—	1	—	—	—
"	Илимскъ	.	—	—	н е			б	н	л	о	—	—	—	—	—	—	—	—	—	—	—
И Т О Г О .			8	8	3,103	26	14	19,725	3	1	55	3	1	1,510	40	24	24,393	--	9	20	1	10
ОКРУГЪ	Иркутскій	.	11	11	17,544	6	13	27,236	9	6	3,293	8	2	6,164	34	32	54,237	—	3	10	7	14
"	Балаганскій	.	6	6	2,996	12	16	9,312	8	9	3,171	6	9	16,410	32	40	31,889	2	2	13	—	15
"	Нижнеудинскій	.	2	2	180	6	6	6,466	1	1	326	6	6	5,737	15	15	12,709	—	—	4	5	6
"	Верхоленскій	.	3	4	1,719	3	3	958	5	8	7,734	7	7	1,659	18	22	12,070	—	4	5	8	1
"	Киренскій	.	2	2	220	3	1	250	—	—	—	3	1	1,135	8	4	1,605	—	2	3	2	1
И Т О Г О .			24	25	22,659	30	39	44,222	23	24	14,524	30	25	31,105	107	113	112,510	2	11	35	22	37
Всего въ губерніи .			32	33	25,742	56	53	63,947	26	25	14,579	33	26	32,615	147	137	136,903	2	20	55	23	47





## ВЪДОМОСТЬ

## О НАСИЛЬСТВЕННЫХЪ И СЛУЧАЙНЫХЪ СМЕРТЯХЪ ВЪ ИРКУТСКОЙ ГУБЕРНІИ

ЗА 1887 ГОДЪ.

ГОРОДА И ОКРУГА.	Лица, умершія насильственнымъ и случайнымъ образомъ.																																												
	ЧИСЛО СЛУЧАЕВЪ СМЕРТНОУБИЙСТВА.			ЖЕРТВЫ СМЕРТНОУБИЙСТВА.			САМОУБИЙЦЫ.	СКОРОПОСТЯЖНО УМЕРШІЕ.					Найденныя мертвыя тѣла.	ЖЕРТВЫ СЛУЧАЙНОЙ СМЕРТИ.										Всего умерло отъ насильств. и случайн. смертей.																					
	Дѣтубійство новорожден.	Смертубійство.	ИТОГО.	Дѣтубійство.	Смертубійство.			ИТОГО.	Отъ болезней.	Отъ пьянства.	Отъ неизв. причинъ.			ИТОГО.	Убито громомъ.	Задавлено и упало съ высоты.		Сгорѣло и убито на пожарахъ.	Умерло отъ удара.	Замерзло.	Утонуло.	Укушено до смерти зверемъ.			Умерло отъ другихъ случайностей.		ВСЕГО УМЕРЛО.																		
					М.	Ж.	М.				Ж.	М.	Ж.			М.	Ж.					М.	Ж.	М.	Ж.	М.	Ж.	М.	Ж.	М.	Ж.	М.	Ж.	М.	Ж.										
Городъ Иркутскъ . . . . .	2	19	21	—	2	15	10	15	12	16	15	16	3	5	5	17	11	38	19	6	7	—	—	1	—	—	—	—	—	4	3	5	1	—	—	11	6	21	10	96	63				
Иркутскій округъ . . . . .	—	1	1	—	—	12	6	12	6	3	—	18	1	3	—	18	1	19	2	8	—	—	—	3	3	1	—	2	—	1	1	7	3	1	—	4	—	19	7	81	15				
Городъ Нижнеудинскъ . . . . .	—	—	—	—	—	—	—	—	—	—	1	—	—	—	—	—	—	—	—	—	—	—	—	1	—	—	—	—	—	—	—	—	—	—	—	—	—	—	—	—	—	2			
Нижнеудинскій округъ . . . . .	1	15	16	—	—	11	5	11	5	4	1	1	1	3	1	6	—	10	2	8	2	—	—	1	—	1	1	1	—	4	—	10	—	—	—	—	8	4	25	5	58	15			
Городъ Балаганскъ . . . . .	—	—	—	—	—	—	—	—	—	—	1	—	—	—	—	—	—	—	—	—	—	—	—	—	—	—	—	—	—	—	—	—	—	—	—	—	—	—	—	—	—	1	—		
Балаганскій округъ . . . . .	1	35	36	1	—	26	6	27	6	11	1	10	2	5	1	18	3	33	6	16	3	4	—	1	1	2	2	1	—	6	—	9	3	1	—	3	3	27	9	114	25				
Городъ Верхоленскъ . . . . .	—	—	—	—	—	—	—	—	—	—	—	—	—	—	—	—	—	—	—	—	—	—	—	—	—	—	—	—	—	—	—	—	—	—	—	—	—	—	—	—	—	—	—		
Верхоленскій округъ . . . . .	—	7	7	—	—	6	1	6	1	5	2	5	3	2	—	9	2	16	5	8	—	—	—	3	1	—	—	1	—	—	—	—	—	—	—	—	—	—	—	—	—	—	—	—	—
Городъ Киренскъ . . . . .	—	—	—	—	—	—	—	—	—	—	—	—	—	—	—	—	—	—	—	—	—	—	—	—	—	—	—	—	—	—	—	—	—	—	—	—	—	—	—	—	—	—	—	—	
Заштатный городъ Илимскъ . . . . .	—	—	—	—	—	—	—	—	—	—	—	—	—	—	—	—	—	—	—	—	—	—	—	—	—	—	—	—	—	—	—	—	—	—	—	—	—	—	—	—	—	—	—	—	—
Киренскій округъ . . . . .	—	19	19	—	—	15	5	15	5	3	—	9	—	—	—	9	—	18	—	12	—	—	—	1	—	1	—	—	—	2	—	10	1	3	—	3	1	20	2	68	7				
Итого въ городахъ . . . . .	2	19	21	—	2	15	10	15	12	16	16	17	3	5	5	17	11	39	19	6	7	—	1	1	—	—	—	—	—	4	3	5	1	—	—	—	—	21	11	97	65				
„ округахъ . . . . .	2	77	79	1	—	70	23	71	23	26	4	43	7	13	2	60	6	116	15	52	5	4	—	9	5	5	3	5	—	13	1	39	7	5	—	20	8	100	24	365	71				
Всего въ губерніи . . . . .	4	96	100	1	2	85	33	86	35	42	20	60	10	18	7	77	17	155	34	58	12	4	1	10	5	5	3	5	—	17	4	44	8	5	—	20	8	121	35	462	136				



HAZARDI VEEBRYX 31BEAER

I. Introduction

The following information is provided for your reference.

II. Description of the Hazard

The hazard is characterized by its potential to cause significant damage to the environment and human health.

III. Assessment of the Hazard

The assessment indicates that the hazard is highly significant and requires immediate attention.

IV. Recommendations

It is recommended that appropriate measures be taken to mitigate the hazard and prevent further incidents.



## НАЗВАНІЕ УЧЕБНЫХЪ ЗАВЕДЕНІЙ.

НАЗВАНІЕ УЧЕБНЫХЪ ЗАВЕДЕНІЙ.	ВЪ ГУБЕРНСКОМЪ ГОР. ИРКУТСКЪ.			ВЪ ОКРУЖНЫХЪ ГОРОДАХЪ.			ВЪ ОКРУГАХЪ.			В С Е Г О.						
	Число заведеній.	Число учащихся.		Число заведеній.	Число учащихся.		Число заведеній.	Число учащихся.		Число заведеній.	Число учащихся.					
		МУЖ. П.	ЖЕН. П.		ОБ. П.	МУЖ. П.		ЖЕН. П.	ОБ. П.		МУЖ. П.	ЖЕН. П.	ОБ. П.	МУЖ. П.	ЖЕН. П.	ОБ. П.
<b>I. Гимназіи и прогимназіи.</b>																
Губернская гимназія . . . . .	1	308	—	308	—	—	—	—	—	—	—	—				
Женская гимназія И. С. Хампинова . . . . .	1	—	210	210	—	—	—	—	—	—	—	—				
Его же женская прогимназія . . . . .	1	—	200	200	—	—	—	—	—	—	—	—				
Женскія прогимназіи . . . . .	—	—	—	—	2	84	84	—	—	—	—	—				
<b>II. Дѣвичій Институтъ Восточной Сибири . . . . .</b>																
<b>III. Пріюты, сиропитательные дома и заведенія.</b>																
Александринскій пріютъ . . . . .	1	—	89	89	—	—	—	—	—	—	—	—				
Маринскій пріютъ . . . . .	1	—	88	88	—	—	—	—	—	—	—	—				
Сиропитательный домъ Е. Медвѣдниковой . . . . .	1	—	180	180	—	—	—	—	—	—	—	—				
Сиропитательная ремесленная школа . . . . .	1	42	—	42	—	—	—	—	—	—	—	—				
Ремесленная школа Н. Трапезникова . . . . .	1	89	—	89	—	—	—	—	—	—	—	—				
Пріютъ для арестантскихъ дѣтей . . . . .	1	50	31	81	—	—	—	—	—	—	—	—				
<b>IV. Народныя училища.</b>																
Городскія училища . . . . .	2	339	—	339	1	41	—	41	—	—	—	—				
Уѣздныя . . . . .	—	—	—	—	1	27	—	27	—	—	—	—				
Начальныя приходскія училища . . . . .	15	532	307	839	6	164	52	216	63	1691	490	2181				
Частныя учебныя заведенія . . . . .	3	69	174	243	—	—	—	—	—	—	—	—				
Воскресныя школы . . . . .	1	31	31	62	—	—	—	—	—	—	—	—				
Начальныя школы при учительской семинаріи . . . . .	4	79	—	79	—	—	—	—	—	—	—	—				
Церковно-приходскія . . . . .	—	—	—	—	—	—	—	—	62	877	231	1108				
Частныхъ школъ грамотности, гдѣ преподаваніе шло подъ наблюденіемъ приходскихъ священниковъ . . . . .	—	—	—	—	—	—	—	—	112	911	126	1037				
<b>V. Специальныя заведенія.</b>																
Иркутское техническое училище . . . . .	1	169	—	169	—	—	—	—	—	—	—	—				
Учительская семинарія . . . . .	1	80	—	80	—	—	—	—	—	—	—	—				
Военныя {	Иркутское юнкерское училище . . . . .	1	89	—	89	—	—	—	—	—	—	—				
	Военная прогимназія . . . . .	1	77	—	77	—	—	—	—	—	—	—				
	Фельдшерская школа . . . . .	1	71	—	71	—	—	—	—	—	—	—				
	Писарской классъ при Иркутскомъ резервномъ баталіонѣ . . . . .	1	40	—	40	—	—	—	—	—	—	—				
<b>VI. Духовно-учебныя заведенія.</b>																
Духовная семинарія . . . . .	1	98	—	98	—	—	—	—	—	—	—	—				
Училища {	Мужское . . . . .	1	193	—	193	—	—	—	—	—	—	—				
	Женское . . . . .	1	—	96	96	—	—	—	—	—	—	—				
<b>В с е г о . . . . .</b>	<b>44</b>	<b>2356</b>	<b>1525</b>	<b>3881</b>	<b>10</b>	<b>232</b>	<b>136</b>	<b>368</b>	<b>237</b>	<b>3479</b>	<b>847</b>	<b>4326</b>	<b>291</b>	<b>6067</b>	<b>2508</b>	<b>8575</b>



## ВЪДОМОСТЬ

## о сельско-хозяйственномъ распредѣленіи земель въ Иркутской губерніи.

ЗА 1887 ГОДЪ.

НАИМЕНОВАНИЕ ОКРУГОВЪ.	Земли состоятъ въ десятинахъ								Изъ пахатныхъ земель на 100 дес. состоятъ подъ посѣвомъ.							
	Усадебной	Садовъ, огородовъ и проч.	Пахатной.	Луговъ и и сѣноко- совъ.	Прочей удоб- ной земли не обрабатывае- мой.	Лѣсовъ.	Всего удобной.	Не- удобной.	Пшеницы озимовой.	Ржи озимо- вой.	Пшеницы аровой.	Ржи аро- вой.	О в с а.	Я ч м е н я.	Г р е ч и х и.	Осталь- ныхъ хлѣбовъ.
Иркутскій . . . . .	12,210	4,068	119,546	137,111	166,294	573,163	1.012,394	78,239	0,02	14,44	5,65	13,93	8,34	2,10	0,06	2,03
Верхнеудинскій . . . . .	3,899	27,739	105,982	95,775	130,026	461,003	824,425	72,078	—	19,98	7,56	10,82	4,69	8,41	—	0,20
Балаганскій . . . . .	78,831	7,848	209,081	149,250	566,308	1.004,046	2.015,364	76,455	0,35	17,36	10,03	20,96	9,14	2,58	0,75	1,64
Нижнеудинскій . . . . .	18,524	3,863	74,614	97,162	37,758	1.106,872	1.338,792	92,317	—	24,40	5,21	6,03	9,35	3,57	0,12	0,93
Киренскій . . . . .	6,023	975	29,595	28,511	16,873	802,075	884,053	65,629	—	6,77	4,21	2,29	10,57	22,84	—	1,83
<b>Итого по губерніи</b>	119,487	44,493	538,818	507,809	917,259	3.947,159	6.075,028	384,718	0,074	16,590	6,532	10,806	8,418	7,900	0,186	1,326



## ВЪДОМОСТЪ

## о земледѣліи по Иркутской губерніи.

ЗА 1887 ГОДЪ.

НАЗВАНІЕ ОКРУГОВЪ.	Количество земли въ десятинахъ, принадлежащей												
	К А З Н Ъ				Удѣлякъ.	Монастырямъ и церквамъ.	Городскимъ обществамъ.	Частнымъ компаниямъ, обществамъ и другимъ учрежденіямъ.	П О М Ъ Щ И К А М Ъ.			КРЕСТЬЯНАМЪ СОБСТВЕННИКАМЪ.	
	Государственнымъ крестьянамъ.	Кочующ. и осѣдлымъ инородцамъ.	Казакамъ пред. назначенной.	Этапамъ и таможеннымъ заставамъ отведенной.					Потомственнымъ дворянамъ.	Недворянскаго происхожденія.	Состоящей въ пользованіи крестьянъ (не выкупленной).	Въ общинномъ владѣніи.	Въ личной собственности.
Иркутскій . . . . .	612,473	429,067	23,930	436	—	3,917	16,056	123	915	3,715	—	—	—
Верхотенскій . . . . .	356,679	538,903	15	0,54	—	905	—	—	—	—	—	—	—
Балаганскій . . . . .	782,641	1.293,344	11,845	364	—	1,698	1,435	—	451	42	—	—	—
Нижнеудинскій . . . . .	1.208,553	90,663	48,895	1,838	—	1,071	27,003	52,084	1,003	—	—	—	—
Киренскій . . . . .	199,412	712,967	16,960	—	—	254	3,351	16,737	—	—	—	—	—
<b>Итого по губерніи</b>	<b>3.159,758</b>	<b>3.064,944</b>	<b>101,645</b>	<b>2.638,54</b>	<b>—</b>	<b>7,845</b>	<b>47,845</b>	<b>68,944</b>	<b>2,369</b>	<b>3,757</b>	<b>—</b>	<b>—</b>	<b>—</b>

DEPT

STATE OF NEW YORK

IN SENATE

NAME	RESIDENCE	EDUCATION	OCCUPATION	REMARKS

