

УБЫЛЮ БНА
Учредитель Комитета Мин. Фин.




23440

ОБЗОРЪ
ЗАБАЙКАЛЬСКОЙ
ОБЛАСТИ.
ЗА 1902 ГОДЪ.



Г. ЧИТА.
Типографія Забайкальскаго Областнаго Правленія.
1903 г.



7

—

1

А. 911

А. 911

89963

~~23440~~

О Г Л А В Л Е Н І Е.

I. Естественныя и производительныя силы области и экономическая дѣятельность ея населенія.

	Страницы.
А. Пространство области и физическія свойства ея поверхности	1.
Пространство	—.
Поверхность	2.
Почва	3.
Рѣки и озера	5.
Климатъ	7.
Б. Земледѣліе	11.
Посѣвная площадь	12.
Системы хозяйства	13.
Искусственное орошеніе	14.
Культивируемые хлѣба	15.
Цѣны на сельско-хозяйственныя работы	18.
Огородничество	20.
Садоводство	—.
Табаководство	—.
Градобитія, морозы и другія вредныя влиянія	—.
В. Результаты урожая и обезпеченіе народнаго продовольствія	22.
Хлѣбозапасныя магазины	26.
Ссуды иностранцамъ	27.
Хлѣбозапасный капиталъ	—.
Г. Скотоводство	28.
Д. Извозный промыселъ	35.
Е. Рыбный промыселъ	—.
Рыбопромышленный капиталъ	36.
Ж. Звѣриный промыселъ	37.
З. Кустарная промышленность	38.
И. Золотопромышленность	39.
І. Промышленность заводская и фабричная	44.
К. Торговля	45.
Ярмарочная торговля	48.
Иностранная "	50.
Караванная "	54.
Л. Движеніе народонаселенія	56.

II. Подати и повинности.


А. Окладные сборы	58.
Б. Губернские и земские сборы	—.
В. Налогъ съ недвижимыхъ имуществъ	59.
Г. Другія разныя взыскаія	—.
Д. Городские доходы и расходы	—.
Е. Акцизные сборы	62.
Ж. Отправленіе натуральныхъ повинностей	65.
Дорожная повинность	—.
Подводная „	66.
Воинская „	—.
Выполненіе призыва	67.
Дѣйствія Присутствія по воинской повинности	71.
Расходы по призыву	73.

III. Общественное благоустройство и благочиніе.

А. Казенныя зданія и разныя сооружеія	73.
Б. Дороги, мосты и переправы	74.
В. Телеграфъ и почта	75.
Г. Народная нравственность	79.
Д. Расколь	82.
Е. Тюрьма, ссылка и пересылка арестантовъ	83.
Тюрьмы	—.
Экономическій капиталъ	—.
Нерчинскіе сс.-каторжныя	84.
Семейства сс.-каторжныхъ	87.
Пріюты для арестантскихъ дѣтей	88.
Движеніе сс.-каторжныхъ	89.
Стоимость содержанія сс.-каторжныхъ	93.
Ж. Пожары	94.
З. Переселенческое дѣло	96.

IV. Народное здравіе и общественное призрѣніе.

А. Медицинская часть	97.
Управленіе и расходы	—.
Врачебный персоналъ	98.
Аптеки	—.
Больницы и лечебницы	99.
Заболѣваемость въ области	100.
Заразительныя и эпидемическія болѣзни	—.
Оспопрививаніе	102.
Санитарный надзоръ	103.
Б. Насильственныя и случайныя смерти	103.
В. Ветеринарная часть	—.
Ветеринарный персоналъ	—.



Эпизоотіи	105.
Карантины	107.
Доходы и расходы карантинъвъ	108.
Количество убитаго промышленнаго скота	109.
Г. Богадѣльни	—.
V. Народное просвѣщеніе.	

Учебныя заведенія	110.
Количество учащихся	111.
Начальное образованіе среди сельскаго населенія	112.
Школы, подвѣдомственныя Дирекціи	113.
Школы, подвѣдомственныя Епархіальному Совѣту	115.
Благотворительныя общества и учрежденія	117.
Ученыя общества, музеи, бібліотеки, книжныя лавки и типографіи	119.

ПРИЛОЖЕНІЯ: № 1. Вѣдомость о посѣвѣ и урожаѣ хлѣбовъ въ Забайкальской области.

№ 2. О сельско-хозяйственномъ распредѣленіи земель по Забайкальской области.

№ 3. О землевладѣніи въ Забайкальской области.

№ 4. О состояніи скотоводства.

№ 5. О фабрикахъ и заводахъ.

№ 6. О движеніи населенія.

№ 7. О численности населенія въ Забайкальской области по сословіямъ.

№ 8. О численности населенія въ Забайкальской области по вѣроисповѣданіямъ.

№ 9. О податяхъ и недоимкахъ въ Забайкальской области.

№ 10. О числѣ и родѣ преступленій, разсмотрѣнныхъ Читинскимъ окружнымъ судомъ.

№ 11. О движеніи уголовныхъ дѣлъ у мировыхъ судей округа Читинскаго окружнаго суда.


№ 12. О подсудимыхъ по дѣламъ, производившимся у мировыхъ судей округа Читинскаго окружнаго суда.

№ 13. О числѣ лицъ, содержащихся подъ стражею въ Забайкальской области.

№ 14. О пожарахъ.

№ 15. О насильственныхъ и случайныхъ смертяхъ.

№ 16. О числѣ учебныхъ заведеній и учащихся.



Введение
Глава I
Глава II

1. Введение
2. Заключение

Глава III
Глава IV
Глава V
Глава VI
Глава VII
Глава VIII
Глава IX
Глава X

Глава XI
Глава XII
Глава XIII
Глава XIV
Глава XV
Глава XVI
Глава XVII
Глава XVIII
Глава XIX
Глава XX

Глава XXI
Глава XXII
Глава XXIII
Глава XXIV
Глава XXV
Глава XXVI
Глава XXVII
Глава XXVIII
Глава XXIX
Глава XXX

Глава XXXI
Глава XXXII
Глава XXXIII
Глава XXXIV
Глава XXXV
Глава XXXVI
Глава XXXVII
Глава XXXVIII
Глава XXXIX
Глава XL

Глава XLI
Глава XLII
Глава XLIII
Глава XLIV
Глава XLV
Глава XLVI
Глава XLVII
Глава XLVIII
Глава XLIX
Глава L

ОБЗОРЪ

ЗАБАЙКАЛЬСКОЙ ОБЛАСТИ ЗА 1902 ГОДЪ.

I Естественныя и производительныя силы области и экономическая дѣятельность ея населенія.

A) пространство области и физическія свойства ея поверхности.

Пространство.

Забайкальская область расположена между $72^{\circ} 18'$ и $91^{\circ} 7'$ восточной долготы отъ Пулковскаго меридіана, простираясь въ то же время отъ $49^{\circ} 54'$ до 57° сѣверной широты. На западѣ и частью на сѣверо-западѣ она соприкасается съ Иркутской губерніей, на протяженіи около 1200 верстъ; на сѣверѣ съ Якутской областью—700 верстъ; на востокѣ, на очень короткомъ протяженіи на 100 верстъ, до начала р. Амура—съ Амурской областью; затѣмъ на востокѣ же и на югѣ—съ предѣлами Китайской Имперіи граничитъ приблизительно на 2000 верстъ. Границами области служатъ большею частью естественныя географическія линіи въ видѣ рѣкъ или горныхъ цѣпей, отчасти условныя административныя линіи, идущія по сухопутнымъ пространствамъ и воображаемой полосой по срединѣ Байкальскаго озера. Границу съ Якутскою областью составляютъ частью р. Витимъ и сѣверные отроги Яблоноваго хребта, съ Амурской областью—искусственная демаркаціонная линія; съ предѣлами Манджуріи—р. Аргунь до маяка Абагайтуй; съ Монголіей—географическая линія до маяка при поселкѣ Джиндинскомъ, р. Чикой до станицы Киранской и затѣмъ снова административная линія, какъ съ Монголіей такъ и съ Иркутской губерніей; отъ этой послѣдней на небольшомъ протяженіи граница сперва сухопутная, а затѣмъ во всю длину оз. Байкала представляется географическою линією, проходящею по поверхности озера.

Пространство области опредѣляется приблизительно въ 575735 квадр. верстъ, или около 58 милліоновъ десятинъ.

Площадь эта распределяется по 8 уѣздамъ слѣдующимъ образомъ:

Читинскому	приблизительно	1.01219	кв. в.
Акшинскому	”	33179	”
Баргузинскому	”	148521	”
Верхнеудинскому	”	104896	”
Нерчинскому	”	38194	”
Нерчинско-Заводскому	”	58266	”
Селенгинскому	”	35610	”
Троицкосавскому	”	19174	”

И т о г о приблизительно 539059 кв. верстъ.

Поверхность.

Поверхность всей области носить вполне определеннй горный характеръ, кромѣ узкой степной полосы, проходящей по китайской границѣ между рр. Онономъ и Аргунью, и представляет собою возвышенную нагорную площадь, изрѣзанную глубокими рѣчными долинами и горными кряжами разныхъ высотъ. Возвышенная площадь области состоитъ изъ двухъ почти равныхъ террасъ, изъ коихъ одна лежитъ около 1000 футовъ выше другой; обѣ террасы соединяются уступомъ, образуемымъ Яблоновымъ хребтомъ, который тянется по срединѣ области въ направленіи съ юго-запада на сѣверо-востокъ и имѣетъ едва замѣтный наклонъ къ Ледовитому океану. Яблоновый хребетъ имѣетъ въ предѣлахъ Забайкалья протяженіе около 800 верстъ, при ширинѣ отъ 20—60 верстъ и средней высотъ до 4000 футовъ. Не смотря на то, что Яблоновыя горы не отличаются особой высотой и не переходятъ за линію вѣчныхъ снѣговъ, тѣмъ не менѣе онѣ на всемъ своемъ протяженіи служатъ водораздѣльною линіею двухъ могущественныхъ рѣчныхъ системъ: ручьи и рѣки, сбѣгающіе съ восточныхъ и южныхъ склоновъ Яблоноваго хребта, несутъ свои воды въ Амуръ, а съ западныхъ и сѣверныхъ—частью въ Байкаль, а слѣдов. въ Енисей, и частью въ Лену. Такимъ образомъ Яблоновыя горы въ Забайкальѣ являются водораздѣломъ рѣчныхъ системъ Великаго и Ледовитаго океановъ. Этотъ хребетъ вмѣстѣ съ тѣмъ дѣлитъ область на двѣ части, съ нѣсколькими различными климатическими, почвенными и другими естественными условіями.

Западная терраса, заключающая въ себѣ уѣзды: Баргузинскій, Верхнеудинскій, Селенгинскій и Троицкосавскій, приподнята въ срединѣ и, понижаясь на западъ, упирается въ оз. Байкаль крутыми и обрывистыми берегами. Срединная возвышенность террасы служитъ водораздѣломъ между системами рр. Селенги и Витима (притока Лены). Изъ отдѣльныхъ горныхъ кряжей можно отмѣтить: Цаганъ-Дабанъ, Заганскій, Малханскій (между рр. Удою, Тугнуемъ, Хилкомъ и Чикоемъ), и продолженіе Саянскихъ горъ—хребты: Хангаръ-Ульскій и Хамаръ-Дабанъ, которые отличаются особенно дикимъ, неприступнымъ характеромъ.

Часть области къ востоку отъ Яблоноваго хребта представляетъ собою террасу болѣе низкую и менѣе занятую горными цѣпями, уступающими здѣсь мѣсто довольно обширнымъ равнинамъ. Въ этой части Забайкалья находятся уѣзды: Читинскій, Нерчинскій, Нерчинско-Заводскій, и Акшинскій. Горы этого района принимаютъ мягкія очертанія, значительно ниже цѣпей западной части области, съ болѣе пологими скатами. Наиболѣе значительными представляются хребетъ Адунь-Челонъ и Газимурскіе горные кряжи.

Почва.

Почва Забайкальской области по качеству довольно разнообразна, причемъ можно выдѣлить три типа: 1., рыхлые суглинки различныхъ оттѣнковъ, отъ самаго свѣтлаго, до самаго темнаго, почти чернаго (влѣдствіе примѣси органическихъ веществъ), напоминающаго черноземъ. 2., супеси-тоже различныхъ оттѣнковъ и 3., пески. Грунтами суглинистыхъ почвъ обыкновенно служатъ пористая глина, перемѣшанная съ дресвой и галькой, супесь, желтый песокъ; для супеси-желтый песокъ, глина. Толщина почвеннаго слоя колеблется въ широкихъ размѣрахъ, отъ 5, 8 до 20 вершковъ и болѣе. Того, что называютъ черноземомъ, со всѣми его характерными особенностями, здѣсь почти не встрѣчается. Во многихъ мѣстностяхъ, судя по сложенію почвъ въ видѣ вертикальной слоистости, надо предполагать присутствіе „лѣсса“, но высказаться утвердительно въ этомъ смыслѣ трудно, такъ какъ спеціальныхъ изслѣдованій почвъ не производилось, и край вообще въ геологическомъ и минералогическомъ отношеніяхъ до сего времени мало изученъ.

Главнѣйшія качества почвъ Забайкалья слѣдующія: 1., большая часть почвъ, а равно и грунта очень рыхлы, влѣдствіе чего дождевая вода быстро проникаетъ вглубь и исчезаетъ съ поверхности, каковое свойство съ одной стороны устраняетъ возможность образованія мочезинъ и болотъ, но съ другой, при небольшомъ количествѣ атмосферныхъ осадковъ, является неблагоприятнымъ для сельскаго хозяйства. 2., сравнительная бѣдность органическими веществами, влѣдствіе чего здѣшнія почвы болѣе всего нуждаются въ удобреніи 3., значительное содержаніе минеральныхъ солей, которыя въ нѣкоторыхъ мѣстностяхъ, въ сухое время года, выступаютъ на поверхность почвы въ видѣ бѣлаго налета, называемаго здѣсь „гужирь“, Обиліе минеральныхъ солей весьма благопріятно отражается на вкусѣ и питательности здѣшнихъ травъ.

Но если черноземъ отсутствуетъ, или встрѣчается въ незначительномъ количествѣ, то это еще не указываетъ, что почвы Забайкалья бѣдны. Напротивъ, производимые ими хлѣба, какъ въ качественномъ, такъ и количественномъ отношеніяхъ, свидѣтельствуютъ о богатствѣ здѣшнихъ почвъ.

Общіе урожаи хлѣбовъ по области, за послѣднія 15 лѣтъ, даютъ не особенно высокія цифры—лучшій урожай для яровыхъ хлѣбовъ былъ самъ 5, 5, для озимыхъ самъ 6, для картофеля самъ 7; но по отдѣльнымъ мѣстностямъ урожаи далеко превышаютъ указанные и нерѣдко достигали для яровыхъ хлѣбовъ до самъ 15—18 и выше.

Неблагопріятное вліяніе на урожаи оказываютъ здѣсь, при всѣхъ прочихъ равныхъ условіяхъ, не почвенныя особенности, а главнымъ образомъ недостатокъ воды. Тамъ, гдѣ влаги достаточно тамъ и почва даетъ хорошіе урожаи. Въ мѣстностяхъ гдѣ примѣняется искусственное орошеніе, неурожаевъ не знаютъ.

Какъ Восточное, такъ и Западное Забайкалье представляютъ собою рядъ рѣчныхъ долинъ, болѣе или менѣе широкихъ, пространство между которыми наполнено горами. Долины эти обыкновенно имѣютъ расширенія равниннаго характера, но не сплошь по всей длинѣ рѣки, а чередуясь иногда съ такими узкими мѣстами, вслѣдствіе подступающихъ къ рѣкѣ горъ, что не остается не только пространства для сельскаго хозяйства, но затруднительно даже проложеніе по берегу дороги. Хотя равнинныя участки и не отличаются особенной шириной, которая колеблется отъ $\frac{1}{2}$ —11 верстъ, но за то представляются вполне удобными къ успѣшному воздѣлыванію растений. Въ виду этого вся сельско-хозяйственная дѣятельность, а слѣдов. и большая густота населенія сосредоточивается по преимуществу въ долинахъ главныхъ рѣчныхъ артерій и по падямъ ихъ притоковъ.

Почвенныя и климатическія условія различныхъ мѣстностей Забайкалья, хотя и имѣютъ много между собою общаго, но тѣмъ не менѣе въ частности между ними есть различія, возрастающія по мѣрѣ удаленія одной мѣстности отъ другой.

Р. *Инода* отъ г. Читы до устья и р. *Шилка* дѣлятъ Восточное Забайкалье на двѣ части: къ югу отъ этой линіи мѣстность по своимъ топографическимъ условіямъ становится все болѣе и болѣе доступною для цѣлей сельскаго хозяйства, тогда какъ къ сѣверу страна быстро принимаетъ такой видъ, что почти исключаетъ всякую возможность сельско-хозяйственнаго пользованія. Самыя лучшія по удобствамъ и по плодородію мѣста находятся въ долинахъ рѣкъ: *Унды* (нижнее теченіе), *Газимура* (верхнее и среднее теченіе), *Аргуни* (среднее теченіе), въ особенности по подямъ ея притоковъ, такъ называемыхъ *Борзей*, *Курени* (верхнее теченіе), *Курлычи*, *Куени*. По рр. *Ундѣ*, *Газамурѣ*, *Куени*, *Аргуни* господствуютъ темно-сѣрые, почти черныя, суглинки, напоминающіе черноземъ; въ долинѣ р. *Онона* преобладаютъ сѣрая супеси.

Въ Западномъ Забайкальѣ все осѣдлое населеніе и все хозяйство расположены тоже въ долинахъ главныхъ рѣчныхъ артерій: *Селени*, *Хилка*, *Чикоя*, *Джиды*, *Уды*, и *Баргузина*.

Почва долины р. *Селенги* состоитъ по преимуществу изъ сугликовъ, переходящихъ въ дельтѣ рѣки въ супеси. По рр. *Хилжу*, *Чикою*, и *Джидъ*, господствуютъ сѣрые суглинки, хотя изрѣдка встрѣчаются и рыхлыя супесчаныя почвы. Почвы долины собственно р. *Уды* состоятъ изъ супесей, съ большой или меньшей примѣсью гальки, суглинки встрѣчаются рѣдко; почвы же долинъ правыхъ притоковъ *Уды* состоятъ плавнымъ образомъ изъ сугликовъ, болѣе или менѣе темно-окрашенныхъ. Долина *Барузина* состоитъ изъ сѣро-буроватаго суглинка, толщиною болѣе аршина.

Рѣки и озера.

Забайкальская область пользуется довольно богатымъ орошеніемъ. Многія рѣки, заключающіяся въ ея предѣлахъ, служатъ даже водными путями и по нимъ устроены парходныя сообщенія; но выгода этихъ сообщеній умалается многими неблагоприятными условіями. Велѣдствіе гористаго характера мѣстности, почти всѣ рѣки отличаются быстрымъ теченіемъ, обиліемъ подводныхъ камней, перекатовъ и значительной измѣчивостью глубины: весною, въ растопель, а лѣтомъ послѣ дождей, уровень воды въ рѣкахъ быстро повышается и теченіе дѣлается стремительнымъ; въ лѣтніе же мѣсяцы—вслѣдствіе континентальности климата и значительной абсолютной высоты нагорья, дѣлающихъ воздухъ сухимъ и разрѣженнымъ—вода испаряется быстро и даже большія рѣки мелѣютъ на столько, что становятся проходимыми въ бродъ.

Къ болѣе важнымъ воднымъ артеріямъ области принадлежатъ рѣки: въ Западномъ Забайкальѣ—*Селенга* и *Витимъ*, въ Восточномъ—*Шилка*, *Аргунь* и *Ононь*, съ ихъ притоками.

Р. *Селенга*, беря свое начало въ Монголіи, вступаетъ въ предѣлы области въ разстояніи 25 в. отъ слободы Кяхты и протекаетъ на протяженіи около 400 в. Вступивъ въ область, принимаетъ сначала направленіе на С. В., до г. Верхнеудинска, отсюда круто поворачиваетъ на С. З., пересѣкаетъ сѣверные отроги Хамарь-Дабана и впадаетъ въ оз. Байкаль нѣсколькими рукавами, образуя дельту, шириною около 30 в. Ширина Селенги, при меженнемъ горизонтѣ, колеблется отъ 175 саж. тамъ, гдѣ она течетъ въ одномъ руслѣ, между высокими берегами, до 300—500 саж. въ мѣстахъ, гдѣ она разбивается на протоки островами. Горизонтъ воды въ ней колеблется сравнительно въ незначительныхъ предѣлахъ. Вскрытіе Селенги происходитъ обыкновенно въ апрѣлѣ, а замерзаніе въ концѣ октября или въ первыхъ числахъ ноября. Такимъ образомъ въ теченіе года она остается открытой отъ 5 до 7 мѣсяцевъ, а въ среднемъ болѣе 6 мѣсяцевъ. Въ современномъ своемъ состояніи р. Селенга, при глубинѣ отъ 5 до 15 фут., представляетъ собою удобный водный путь, доступный отъ устья до пристани Билютуйской (Селенгин. уѣзда), на протяженіи 320 верстъ; выше Билютуйской хотя и производится плаваніе парходовъ, но лишь при относительно высокомъ горизонтѣ воды. Къ судоходнымъ недостаткамъ р. Селенги

надо отнести: извилистость фарватера, присутствие подводных камней (впрочемъ, въ очень немногихъ мѣстахъ) и находящейся въ устьѣ мелководный и длинный баръ, благодаря которому перегрузка товаровъ изъ рѣчныхъ судовъ на озерныя встрѣчаетъ большія препятствія.

Справа въ р. Селенгу впадаютъ три большія рѣки — *Чикой*, *Хилокъ* и *Уда*, берущія начало съ западныхъ склоновъ Яблоноваго хребта.

Р. *Чикой* (около 560 в. длины) хотя имѣетъ быстрое теченіе, но тѣмъ не менѣе судоходна въ нижней своей части, на протяженіи 250 в.; по рр. *Хилку* (около 545 в. длины) и *Уою* (около 358 в. длины) судоходства не существуетъ, но плоты плаваютъ на значительныхъ протяженіяхъ. Лѣвые болѣе значительные притоки — рр. *Джиды* (около 340 в. длины), *Темникъ* (около 200 в. длины) и *Орончай* отличаются стремительно — быстрымъ теченіемъ и подвержены большимъ паводкамъ и обмеленіямъ, поэтому на нихъ, за исключеніемъ нижняго теченія *Джиды*, не существуетъ даже сплава лѣса.

Р. *Витимъ*, начинаясь изъ небольшого озера въ отрогахъ хребта Уланъ-Бургаса (продолженіе Хамаръ-Дабана), подъ 54° с. ш., протекаетъ въ предѣлахъ сѣверо — восточной части Западнаго Забайкалья, на протяженіи 450 в., по совершенно пустынной мѣстности. Быстрое и извилистое теченіе Витима, множество пороговъ, дѣлаютъ эту рѣку, по крайней мѣрѣ въ предѣлахъ области, затруднительной для судоходства.

Р. *Шилка* протекаетъ въ предѣлахъ Забайкальской области и образуется изъ рѣкъ: *Онона*, вытекающаго изъ хребта Кентей, южнаго отрога Яблоноваго хребта, въ предѣлахъ Монголіи, и *Иноды*, берущей начало съ горнаго узла Сохондо (Чекондо). Длина *Шилки*, отъ слиянія этихъ рѣкъ до слиянія съ *Аргунью*, болѣе 500 верстъ. Ширина *Шилки* измѣняется сравнительно въ малыхъ предѣлахъ, составляя около 150—200 саж., при глубинѣ 6—8 фут. Горизонтъ воды колеблется въ значительныхъ границахъ. Вскрытіе *Шилки* происходитъ въ концѣ апрѣля, а замерзаніе въ началѣ октября, такъ что она въ теченіе года остается открытою болѣе 5 мѣсяцевъ. Правильное судоходное движеніе по р. *Шилкѣ* совершается преимущественно на участкѣ отъ Стрѣтенска до устья, на протяженіи 360 верстъ. Выше Стрѣтенска, между нимъ и д. Митрофановой, на протяженіи около 150 в., пароходы ходятъ и водятъ баржи только въ большую воду. Участокъ между д. Митрофановой и истокомъ *Шилки*, длиною отъ 10—20 в., служитъ для сплава. Къ судоходнымъ недостаткамъ р. *Шилки* надо отнести: присутствие многихъ перекатовъ, подводныхъ камней, и сильные утренніе туманы въ іюль и особенно въ августъ и сентябрь мѣсяцахъ.

Изъ истоковъ *Шилки* важное значеніе имѣетъ р. *Инода*;

по ней существует сплавное судоходство и притомъ преимущественно плотовое. Славъ по Онону въ общемъ ничтоженъ. Въ быстротѣ теченія Шилка уступаетъ Ингодѣ и Онону.

Р. *Аргунь* начинается на западномъ склонѣ горной цѣпи Большого Хингана въ Монголіи и тамъ извѣстна подъ именемъ р. Хайларъ. По Монголіи р. Аргунь течетъ съ востока на западъ и, пройдя около 320 в., подходитъ къ Забайкальской области. Здѣсь рѣка круто поворачиваетъ къ с. в. и течетъ въ этомъ направленіи до соединенія ея съ Шилкой, образуя собою восточную границу Забайкалья. Все теченіе Аргуни по Забайкальской области составляетъ около 700 в. Ширина ея отъ 40—100 саж., въ быстротѣ теченія она уступаетъ многимъ болѣе значительнымъ рѣкамъ области. Сравнительною медленностью теченія Аргуни объясняется болѣе раннее замерзаніе ея, на 8—14 дней противъ замерзанія Шилки. Служить она преимущественно для сплава, на протяженіи около 500 в., и для пароходнаго движенія, около 50 верстъ отъ устья. Каменистыя препятствія не позволяютъ пароходамъ безопасно плавать выше. Болѣе значительными притоками Аргуни на лѣвомъ русскомъ берегу служатъ: *Верхняя Борзя* (Саханъ-Борзя), *Средняя Борзя* (Дундаки-Борзя), и *Нижняя Борзя*, рр. *Уровъ* (около 180 в. длины), *Урюмканъ* (около 170 в.) и *Газимуръ* (около 370 в.).

Забайкальская область довольно богата озерами, изъ нихъ наиболѣе значительныя: въ западномъ Забайкальѣ—Баунтовское (въ сѣверной его части), Большое и Малое Еравинскія, Сосновое, Зунъ—Харга, Ицигинское, Гусиное, Шакшинское, Ундугунъ, Рахлей, Иргень и другія; въ Восточномъ—Борзинское, Зунъ-Торей и Бурунъ—Торей, всѣ эти три озера соленыя; изъ Борзинскаго озера добывается поваренная соль. Всѣ озера Забайкалья составляютъ замкнутыя группы, не соединяются между собою рѣками, а потому, не смотря на достаточное ихъ количество, не оказываютъ никакого вліянія на развитіе водныхъ путей сообщенія.

Западная часть области омывается величайшимъ въ Азіи Байкальскимъ озеромъ. Последнее имѣетъ въ длину около 600 верстъ, а въ ширину отъ 30—100 в. Площадь, занимаемая Байкаломъ, равняется 33869 кв. верстъ. Средняя его глубина считается не менѣе 117 саж., въ нѣкоторыхъ же мѣстахъ опредѣляется свыше 600 саж. Сосѣдство такого громаднаго воднаго бассейна даетъ себя чувствовать на всей территоріи Западнаго Забайкалья. Осенью до самаго замерзанія (конецъ декабря или начало января) дѣйствіе Байкала согрѣвающее, а весной наоборотъ охлаждающее.

К л и м а т ъ

Не смотря на то, что Забайкалье представляется страной горной, раздѣленной на множество долинъ, съ различной высотой мѣстности, съ различной закрытостью отъ сѣверныхъ и южныхъ вѣтровъ, климатъ различныхъ его частей не отличается большимъ

разнообразіемъ. Благодаря значительной высотѣ Забайкалья надъ уровнемъ моря, отдаленности отъ вліянія морскихъ вѣтровъ, близкаго соедства съ пустыннымъ средне-азиатскимъ нагорьемъ Гоби, климатъ области вполне континентальный, съ недостаточнымъ количествомъ осадковъ, характеризующійся очень сухимъ воздухомъ, жаркимъ лѣтомъ и суровой малоснѣжной зимой. Только климатъ западной полосы, прилегающей къ Байкалу, значительно умѣряется испареніями, поднимающимися съ поверхности этого воднаго бассейна.

Весна наступаетъ въ области обыкновенно въ мартѣ и продолжается до конца мая; это время обозначаетъ собою лишь переходъ отъ зимы къ лѣту; собственно-же весны въ томъ видѣ, какъ она появляется въ другихъ одинаковыхъ географическихъ широтахъ, въ Забайкальѣ не бываетъ вовсе. Важнѣйшими климатическими явленіями забайкальской весны служатъ—бездождіе и продолжительные вѣтры, господствующее направленіе которыхъ—въ западномъ Забайкальѣ сѣверо-западное, съ озера Байкала, и юго-западное съ пустыни Гоби, а въ Восточномъ—сѣверо-восточное и юго-западное. Эти главные вѣтры, вступая въ Забайкалье, быстро мѣняютъ свое первоначальное направленіе, расходясь по долинамъ и отражаясь отъ горныхъ хребтовъ, встрѣчающихся на пути. Снѣгъ въ большей части долинъ сходитъ уже въ концѣ марта и только въ горныхъ хребтахъ снѣжный покровъ остается иногда до начала мая. Вслѣдствіе небольшихъ количествъ снѣга и по причинѣ его медленнаго и недружнаго таянія, рѣки Забайкалья весною не наполняются въ той степени, какъ это бываетъ въ Европейской Россіи. Весенній разливъ по своимъ размѣрамъ уступаетъ разливу рѣкъ отъ дождей въ теченіе лѣта. Въ началѣ апрѣля понемногу оттаиваетъ почва. Въ теченіе мая перепадають дожди, распускаются деревья, трава зеленѣетъ, вѣтры успокаиваются и устанавливается хорошая, благопріятная для земледѣльца погода.

Но это продолжается не долго. Перепадавшіе ранѣе дожди прекращаются, температура быстро возвышается и начинается засуха,—самый серьезный врагъ забайкальскаго хозяина—и продолжается $1\frac{1}{2}$ —2 мѣсяца. Все это, конечно, отражается весьма дурно на посѣвахъ и на ростѣ травъ. Бездождіе продолжается въ теченіе всего іюня, хотя и бываютъ исключительныя годы, когда въ этомъ мѣсяцѣ дождей бываетъ достаточно. Съ половины іюля, снова начинаютъ перепадать дожди, продолжаясь съ нѣкоторыми перерывами въ августѣ и даже сентябрѣ. Такимъ образомъ лѣто оказывается наиболѣе дождливымъ. Какъ особенность лѣтнихъ дождей, надо отмѣтить кратковременность и быстроту ихъ выпаденія; очень часто въ теченіе одного часа выпадаетъ 25 и болѣе миллиметровъ. Такіе ливни, во время которыхъ масса выпавшей воды не успѣваетъ впитаться почвой и стекаетъ съ полей въ видѣ потоковъ, уносятъ множество мелкихъ землястыхъ частицъ. Жара доходитъ до 30° и болѣе по Р. Какъ исключительное явленіе, въ

теченіе лѣта бывають внезапныя, ничѣмъ необъяснимыя, пониженія температуры, причеиъ послѣдняя, послѣ знойнаго дня, при наступленіи вечера и ночью, быстро падаетъ до 0 и ниже. Августъ и сентябрь являются лучшими мѣсяцами въ году: тепло, сухо, ясные солнечные дни. Но въ августѣ, несмотря на высокую въ общемъ температуру, нерѣдко бывають холодные утренники, такъ называемые здѣсь „иней“. Эти августовскіе иней обыкновенно не вредятъ злаковымъ хлѣбамъ, такъ какъ послѣдніе въ это время образовали уже зерно, но гречиха, которая цвѣтетъ въ началѣ августа, часто страдаетъ отъ этихъ холодовъ. На болѣе возвышенныхъ мѣстахъ, въ верхней части рр. *Хилта*, *Чикоя*, по р. *Мензъ* и др., первые утренники наблюдаются уже въ концѣ іюля. Къ концу сентября температура все понижается и, хотя днемъ бываетъ еще очень тепло, по ночамъ холода дѣлаются постоянными. Осень проходитъ незамѣтно, безъ сопровождающихъ ее обыкновенно въ другихъ широтахъ обильныхъ дождей и снѣга; лишь постепенно возрастающіе морозы дають чувствовать приближеніе зимы. Первый снѣгъ выпадаетъ въ сентябрѣ и обыкновенно толщина его въ долинахъ не превышаетъ 1—3 верш., на горахъ же достигаетъ $\frac{1}{2}$ —1 арш. и болѣе. Снѣгъ падаетъ сухимъ, поэтому ложится на землю не плотно и легко во время вѣтра сдувается. Вслѣдствіе ненадежной снѣжной защиты вспаханныя поля подвергаются сильному выдуванію зимними вѣтрами. Это неблагоприятное обстоятельство усиливается еще тѣмъ, что почва съ осени обыкновенно очень суха и не можетъ замерзнуть въ плотную, компактную массу, которая противилась бы вѣтрамъ. Снѣжный покровъ бываетъ глубже, а главное устойчивѣе, только въ такихъ мѣстахъ, гдѣ много лѣсовъ, напр. въ Восточномъ Забайкальѣ по лѣснымъ падамъ притоковъ рр. Ингоды, Газимура, Урюмкана, Урова и др.; въ Западномъ Забайкальѣ по рр. Чикюю, Хилку, Джидѣ каждую зиму снѣгъ выпадаетъ въ достаточномъ количествѣ, а на побережьѣ Байкала даже въ избыткѣ.

Если за начало зимы считать время замерзанія рѣкъ, то можно принять, что зима въ Забайкальѣ начинается въ промежутокъ времени отъ послѣднихъ чиселъ октября до половины ноября, смотря по мѣстности. Съ замерзаніемъ рѣкъ сразу же устанавливается зима, отличающаяся постоянствомъ: холода стоятъ безъ перерыва и безъ оттепели. Съ самаго начала зимы стоятъ морозы въ -20° и ниже, въ январѣ достигаютъ своего максимума. Глубокія рѣки промерзаютъ на $2\frac{1}{2}$ —3 аршина, а мелкія до самаго дна. Ледъ на рѣкахъ трескается и коробится. Земля промерзаетъ на значительную глубину и покрывается трещинами. При этомъ почти по всей странѣ замѣчается то явленіе, что морозъ, повидимому, проникаетъ въ землю на большую глубину, чѣмъ лѣтняя теплота. Въ силу этого въ большей части Забайкалья на нѣкоторой глубинѣ встрѣчается вѣчная мерзлота почвы. Въ болѣе юж-

ных частях области, напр. около Акши, зима бывает менѣ сурова, но все же очень постоянная. Минимальныя температуры, наблюдавшіяся въ зимніе мѣсяцы, равнялись: въ Верхнеудинскѣ— 48° , въ Троицкосавскѣ— $38,4^{\circ}$, в. Селенгинскѣ— $42,2^{\circ}$, въ Петровскомъ заводѣ— $49,7^{\circ}$ въ Читѣ— $43,4$ въ Нерчинскомъ заводѣ $42,5^{\circ}$ R и приходились на январь. Полнѣвшая сухость воздуха и отсутствіе вѣтра позволяютъ людямъ и животнымъ съ легкостью переносить эти страшные морозы. Если зимой и бываютъ вѣтры, метели и пурги, то всегда при болѣе высокой температурѣ, около -20° , но, если морозъ достигаетъ до 30° и ниже, обыкновенно дѣлается совершенно тихо.

Для полученія болѣе яснаго и точнаго понятія о климатѣ Забайкальской области необходимо было бы привести метеорологическія данныя о различныхъ мѣстностяхъ ея, но въ настоящее время, по недостатку матеріала, этого сдѣлать нельзя.

Дѣло метеорологическихъ наблюденій въ краѣ представляется еще не устроеннымъ, какъ по количеству станцій, такъ и по мѣстамъ изъ расположенія.

Болѣе тщательныя, имѣющія значеніе, наблюденія производились въ Читѣ, Верхнеудинскѣ, Селенгинскѣ, Троицкосавскѣ и Петровскомъ заводѣ.

Изъ имѣющихся данныхъ можно вывести слѣдующія замѣчанія: 1. что средняя годовая температура Забайкалья гораздо ниже, чѣмъ въ Европейской Россіи, въ мѣстностяхъ, лежащихъ подъ той же широтой. Сравнивая крайнія температуры, т. е. максимум и минимумъ разныхъ мѣстностей Забайкалья съ таковыми же колебаніями ея въ различныхъ пунктахъ Европейской Россіи, лежащихъ на одной широтѣ, окажется, что амплитуда колебаній въ Забайкальѣ такъ велика, какъ нигдѣ въ Европейской Россіи; 2., весьма ничтожныя осадки зимой, скудные осенью и весной, причемъ распредѣленіе выпадающихъ въ теченіе года осадковъ крайне неравномѣрное и невыгодное для растеній—въ маѣ и іюнѣ дождей выпадаетъ очень мало и господствуетъ засуха. Последняя въ Забайкальѣ—явленіе не новое.

Примыкая непосредственно къ пустынь Гоби, отличающейся бездождіемъ и безводіемъ, Забайкалье, по своимъ климатическимъ особенностямъ, находится въ сильной зависимости отъ упомянутаго нагорья. Вѣтры, дующіе съ этой огромной, безводной территоріи, не могутъ приносить съ собою дождя въ сколько нибудь достаточномъ количествѣ. Въ силу этого Забайкалье всегда отличалось недостаткомъ влаги. На это указываетъ, между прочимъ, то обстоятельство, что, когда здѣсь жили еще древніе монголы, они принуждены были соорудить большіе каналы для орошенія полей и луговъ. Остатки этихъ ирригаціонныхъ сооружений сохранились во многихъ мѣстностяхъ до сихъ поръ.

Но если еще въ древности Забайкалье нуждалось въ водѣ,

то эта нужда въ настоящее время возрасла въ нѣсколько разъ.

Причина такого неблагоприятнаго обстоятельства лежитъ въ измѣненіи свойствъ почвеннаго покрова, въ смыслѣ необычайнаго уменьшенія площади лѣсовъ, играющихъ, какъ извѣстно, такую важную роль въ сохраненіи влаги въ почвѣ и въ воздухѣ. На сколько были велики запасы лѣсной растительности и на сколько было громадно ея истребленіе показываетъ слѣдующее: по даннымъ 1853 года лѣса Забайкальской области занимали площадь въ 23.500.000 десятинъ, а къ 1884 году осталось около 5.500000 дес.; такимъ образомъ въ теченіе тридцати съ небольшимъ лѣтъ убыло болѣе 18.000000 дес., между тѣмъ для потребностей населенія въ это время нужно было всего 1.000000 съ чѣмъ нибудь десятинъ.

Не смотря на разныя климатическія невзгоды, причиняющія сельскому хозяйству большій или меньшій вредъ, съ ними можно было бы мириться если бы только Забайкалье не посѣщало бездождіе въ самое нужное время.

Все это вмѣстѣ взятое дѣлаетъ необходимымъ ирригацію, которая здѣсь и практикуется населеніемъ въ небольшихъ размѣрахъ. Орошеніе полей, помимо доставленія влаги, имѣетъ еще и то благотворное послѣдствіе, что постепенно выщелачиваетъ почву, лишая ее вреднаго для растений избытка минеральныхъ солей.

Въ общемъ Забайкальская область пользуется весьма здоровымъ климатомъ, и эпидемическія болѣзни составляютъ рѣдкое явленіе.

В. Земледѣліе.

Основнымъ источникомъ благосостоянія населенія Забайкальской области служитъ земледѣліе и тѣсно связанное съ нимъ скотоводство. Этому способствуютъ съ одной стороны многія благоприятныя условія—обиліе удобныхъ для обработки земель, плодородіе почвы, обиліе свѣта и теплоты, обиліе луговъ и пастбищныхъ мѣстъ, а съ другой—отсутствіе другихъ какихъ либо крупныхъ заработковъ и отдаленность отъ промышленныхъ центровъ.

Сельскіе хозяева области распадаются на слѣдующія группы: 1., крестьяне, 2., казаки, и 3., инородцы. Двѣ первыя группы между собою сходственны, инородцы же, большая часть которыхъ остается кочевниками, занимаются земледѣліемъ въ незначительныхъ размѣрахъ, хотя въ настоящее время, въ виду ограниченности предѣловъ кочевовъ, и они стали обращать большее вниманіе на земледѣльческій трудъ.

Земледѣліе больше всего развито среди крестьянскаго населенія, нѣсколько менѣе среди казачьяго и совсѣмъ мало среди инородческаго. На долю крестьянскихъ хозяйствъ въ отчетномъ году пришло 120913 дес. или 50, 3⁰/₁₀₀ всей посѣвной площади,

на долю казачьихъ хозяйствъ—96330 дес. или 40,1%, а на долю инородческихъ—23067 дес. или 9,6%.

Распределение общей посѣвной площади 1902 года, по хозяйствамъ и уѣздамъ, видно изъ слѣдующей таблицы.

Уѣзды.	Д Е С Я Т И Н Ъ.							
	Крестьянскія хозяйства.		Казачьи хозяйства.		Инородческія хозяйства.		Вся посѣвная площадь въ 1902 году.	
	Зернов. хлѣба.	Картофель.	Зернов. хлѣба.	Картофель.	Зернов. хлѣба.	Картофель.	Зернов. хлѣба.	Картофель.
Восточное Забайкалье:								
Читинскій .	23098	1301	3867	208	882	—	27847	1509
Акшинскій .	—	—	8858	398	—	—	8858	398
Нерчинскій .	—	—	45656	1150	—	—	45656	1150
Нерчинск.-Завод.	7909	150	20926	1090	—	—	28835	1240
Итого въ Вост. Забайкальѣ .	31007	1451	79307	2846	882	—	111196	4297
Западное Забайкалье:								
Баргузинскій .	2294	90	—	—	1348	11	3642	101
Верхнеудинскій	66861	1250	—	—	9702	—	76563	1250
Селегинскій .	17293	667	5537	61	11079	45	33909	773
Троицкосавскій	—	—	8380	199	—	—	8380	199
Итого въ Запад. Забайкальѣ	86448	2007	13917	260	22129	56	122494	2323
Всего въ области.	117455	3458	93224	3106	23011	56	233690	6620
	120913		96330		23067		240310	

Изъ сопоставленія этихъ цифръ видно, что посѣвная площадь въ Восточномъ Забайкальѣ больше у казаковъ а въ Западномъ—у крестьянъ. Это обстоятельство отчасти объясняется тѣмъ, что болѣе многочисленный и энергичный элементъ Восточнаго Забайкалья составляютъ казаки, а Западнаго—крестьяне.

Въ сельскомъ хозяйствѣ области за отчетный годъ не произошло замѣтныхъ измѣненій. Полевая культура по прежнему стоитъ весьма низко. Системы веденія полевого хозяйства примитивныя, при чемъ, смотря по мѣстности, довольно разнообразны, такъ напр. въ Баргузинскомъ уѣздѣ система пользованія землей залежная—пашни чередуются въ три-четыре года; въ Нерчинско-Заводскомъ уѣздѣ, благодаря хорошей почвѣ, пашней пользуются большее число лѣтъ, послѣ чего ей даютъ отдыхъ на годъ или два, а затѣмъ распахиваютъ вновь; въ Верхнеудинскомъ и Селенгинскомъ уѣздахъ существуютъ двухпольная и трехпольная системы; въ остальныхъ уѣздахъ практикуются частью двухпольная, частью переложная системы. Какого либо опредѣленнаго и при томъ постояннаго сѣвооборота въ Забайкальѣ не существуетъ. У инородцевъ не замѣтно какой либо системы: при надобности перемѣнить пашню, запахиваются новые участки.

Удобреніе полей не практикуется. Въ виду важнаго значенія этого сельско хозяйственнаго фактора, какъ со стороны частныхъ лицъ, такъ и со стороны администраціи, дѣлались неоднократныя попытки привить въ Забайкальѣ удобреніе навозомъ, что, при достаточномъ количествѣ скота въ области, было бы легко достижимо, но они не увѣнчались успѣхомъ, отчасти вслѣдствіе неумѣлости населенія обращаться съ навозомъ, отчасти по причинѣ крайней косности населенія.

Обработка земли производится крайне небрежно, въ большинствѣ мѣстностей первобытными земледѣльческими орудіями—сохою и деревянною бороною.

Сѣмена для посѣвовъ не сортируются и не освѣжаются.

Исключеніе въ этомъ отношеніи составляютъ только очень немногія мѣстности (въ Верхнеудинскомъ, Селенгинскомъ и Нерчинскомъ уѣздахъ), гдѣ земля обрабатывается тщательно, употребляется удобреніе, примѣняется искусственное орошеніе и стали распространяться усовершенствованныя земледѣльческія орудія.

Въ особенности внимательно и трудолюбиво относятся къ земледѣльческимъ работамъ крестьяне—старообрядцы, такъ называемы „семейскіе“, въ Западномъ Забайкальѣ.

Благодаря удобству путей сообщенія и возможности пріобрѣтать не особенно дорого различныя сельско-хозяйственныя орудія и машины, послѣднія начинаютъ все больше и больше распространяться въ области. Пріобрѣтаются они, какъ отдѣльными хозяевами, такъ и цѣлыми обществами. Въ настоящее время, какъ у крестьянъ (Верхнеудинскаго, Читинскаго и частью Нерчинскаго

уѣздовъ), такъ въ особенности у казаковъ въ большомъ употребленіи мелотилки, вѣялки, плуги и работаетъ много жатвенныхъ машинъ, сѣнокосилокъ, конныхъ граблей и друг. Мѣстная администрація, въ цѣляхъ облегченія сельскимъ хозяевамъ приобретать возможно дешевле усовершенствованныя сельско-хозяйственныя орудія и машины, имѣетъ складъ ихъ въ г. г. Читѣ, Верхнеудинскѣ; существуютъ также и частныя склады.

Въ обзорѣ климатическихъ особенностей Забайкальской области было упомянуто, что она отличается малымъ количествомъ атмосферныхъ осадковъ и сухостью почвы и воздуха, влѣдствіе чего растительность сильно страдаетъ отъ засухи. А такъ какъ въ Забайкальѣ растутъ прекраснѣйшія травы, могутъ родиться высокихъ качества хлѣба, то, чтобы обезпечить урожай, является настоятельная необходимость бороться съ засухой путемъ искусственнаго орошенія. Благодаря гористой мѣстности, множеству поперечныхъ падей (оврагъ, ущелье) и маленькихъ рѣчекъ получается полная возможность отводить воду на луга и пашни. Разумѣется, такимъ путемъ можно орошать только часть полей, но, благодаря особымъ топографическимъ условіямъ, въ Забайкальѣ есть много мѣстностей, которыя можно было бы оросить на большія пространства, если соорудить оросительныя каналы изъ выше лежащихъ водаемовъ. Конечно, усилія отдѣльныхъ сельскихъ хозяевъ, при ихъ весьма незначительныхъ средствахъ, не могутъ проявиться въ болѣе или менѣе крупныхъ сооруженіяхъ, тѣмъ не менѣе населеніе области, умудренное опытомъ и сознавая полезность и необходимость искусственнаго орошенія, успѣшно примѣняетъ послѣднее и, въ нѣкоторыхъ мѣстностяхъ, даже въ довольно широкихъ размѣрахъ.

Общинныхъ сооруженій по ирригаціи въ области почти нигдѣ не встрѣчается—каждый хозяинъ проводитъ воду на свои поля самъ, да и самыя способы орошенія земель весьма разнообразны и зависятъ отъ топографическихъ условій данной мѣстности.

Несомнѣнно, что при единичныхъ усиліяхъ оросительныя сооруженія представляются далеко не совершенными и для развитія ихъ была бы крайне желательна правительственная помощь.

Въ настоящее время искусственное орошеніе примѣняется въ слѣдующихъ мѣстностяхъ:

1., *Баргузинскій уѣздъ*. Въ трехъ волостяхъ—Читканской, Улюнской и Гаргинской имѣются водопроводныя каналы, изъ рѣчекъ, орошающія преимущественно пашни.

2., *Верхнеудинскій уѣздъ*. Искусственное орошеніе производится во всемъ уѣздѣ (за исключеніемъ волостей Петровской и Никольской), при чемъ постоянной оросительной сѣти нѣтъ. Имѣющіяся водопроводныя канавки и бороздки дѣйствуютъ только весной, лѣтомъ же пересыхаютъ. Въ нѣкоторыхъ же мѣстностяхъ уѣзда, въ видахъ возможно большей экономіи воды, уст-

раиваются земляныя запруды по ручьямъ и рѣчкамъ, изъ этихъ водохранилищъ и производится, по канавамъ, поливка угодій.

3., *Селенгинскій уездъ*. Имѣется постоянная оросительная сѣть, при чемъ длина водопроводныхъ канавъ, въ общей сложности, простирается до 360 верст. Почти все эти каналы принимаютъ воду изъ рѣчекъ. Наибольшее протяженіе канавъ приходится на Иволгинскую волость, свыше 150 верстъ, а затѣмъ на сельско-хозяйственную ферму почетн. гражд. Голдобина, до 80 верстъ. Названная ферма занимаетъ площадь въ 16000 дес. и утилизируетъ воду изъ горныхъ источниковъ хребта Хамарь-Дабана.

4., *Троицкосавскій уездъ*. Имѣется постоянная оросительная сѣть (въ Кударинскомъ, Шерагольскомъ, Усть-Урлукскомъ, и Мензинскомъ станичныхъ округахъ), протяженіемъ около 100 вер. Вода отводится изъ рѣчекъ.

Сопоставляя все вышеизложенныя данныя о способахъ веденія въ области сельско-хозяйственнаго дѣла, надо придти къ тому заключенію, что несовременная его постановка, даже при самыхъ благопріятныхъ для хлѣбопашества условіяхъ, должно вредно отражаться на результатахъ урожая. А такъ какъ для сельскаго населенія области, не могущаго противопоставить въ годъ недорода равнаго ему эквивалента по другимъ производствомъ, отъ степени урожая хлѣбовъ и травъ зависитъ обеспеченность продовольствіемъ и исправность въ отнесеніи денежныхъ и другихъ повинностей, введеніе улучшенныхъ системъ хозяйства и распространеніе усовершенствованныхъ способовъ обработки земли, широкое развитіе ирригаціи, является важнымъ вопросомъ. По этому, въ интересахъ развитія и улучшенія всехъ отраслей сельскаго хозяйства, было бы желвтельно провести въ населеніе основныя по сельскому хозяйству свѣдѣнія и тѣмъ поднять культуру его и повысить его доходности.

Устройство опытныхъ и опытно-показательныхъ полей въ наиболѣе земледѣльческихъ и густонаселенныхъ районахъ области, учрежденіе низшихъ сельско-хозяйственныхъ школъ, открытіе складовъ сельско хозяйственныхъ орудій и сѣмянъ и возможно большаго числа такихъ же отдѣленій, дабы послѣднія обслуживали сравнительно небольшой районъ, наконецъ расширеніе сѣти ирригаціонныхъ сооруженій соотвѣтствовало бы намѣченной цѣли.

Въ Забайкальской области воздѣлываются на поляхъ слѣдующія растенія: *ярица (яровая рожь), озимая рожь, яровая пшеница, овесъ, гречиха, ямень, просо и горохъ.*

Въ отчетномъ году посѣвная площадь упомянутыхъ хлѣбовъ, по уѣздамъ, распредѣлялась слѣдующимъ образомъ:

Уѣзды.	Д Е С Я Т И Н Ъ .							
	Озимая рожь.	Ярица.	Яровая пшениц.	Овесъ.	Гречи- ха.	Ячмень.	Осталь- ные яро- вые хлѣ- ба.	Вся по- сѣвная площадь.
Восточное За- байкѣлье:								
Читинскій . . .	—	11965	6050	4165	4377	1289	1	27847
Акшинскій . . .	—	3267	2004	1234	1933	419	1	8858
Нерчинскій . .	95	19179	9123	6710	7284	3260	5	45656
Нерчинско-Зав.	2	14591	5857	3401	2700	2284	—	28835
Итого въ Восточ- номъ Забайкальѣ.	97	49002	23034	15510	16294	7252	7	111196
Западное За- байкалье:								
Баргузинскій .	—	2392	552	618	—	80	—	3642
Верхнеудинскій	213	58661	8608	6430	1585	1017	49	76563
Селенгинскій .	3668	20112	3348	4704	98	1919	—	33909
Троицкосавскій	33	5617	1223	801	147	528	3	8380
Итого въ Запад- номъ Забайкальѣ.	3914	86782	13731	12553	1830	3604	80	122494
Всего въ области.	4011	135784	36765	28063	18124	10856	85	233690

Изъ разсмотрѣнія этой таблицы видно, что въ области самымъ главнымъ растеніемъ, разводимымъ на поляхъ, является *Ярица*, которая и занимаетъ болѣе $\frac{1}{2}$ (56, 5⁰/₀) всего культивируемаго пространства; за ней идутъ послѣдовательно: *яровая пшеница*—15, 2⁰/₀ всей площади, *овесъ*—11, 6⁰/₀, *гречихи*—7,5⁰/₀, *ячмень*—4 5⁰/₀ и въ самомъ послѣднемъ ряду стоитъ *озимая рожь*, занимающая приблизительно $\frac{1}{60}$ (1, 6⁰/₀) всего засѣяннаго пространства.

Остальные яровые хлѣба (просо, горохъ) засѣваются въ весьма ничтожныхъ количествахъ и въ общій расчетъ приниматься не могутъ.

Если же сравнить площадь посѣвовъ перечисленныхъ хлѣбовъ въ Восточномъ Забайкальѣ съ таковою же въ Западномъ, то замѣчается въ распредѣленіи этихъ хлѣбовъ существенная разница.

Для каждой изъ этихъ частей Забайкалья посѣвныя площади тѣхъ или другихъ хлѣбовъ, въ отчетномъ году, распредѣлялись слѣдующимъ образомъ:

	Озимая рожь.	Ярица.	Яровая пшениц.	Овесъ	Гречи- ха.	Ячмень.
ВЪ ПРОЦЕНТАХЪ.						
Восточное Забайкалье	0,08	44,0	20,7	13,9	14,6	6,5
Западное Забайкалье	3,19	70,8	11,2	10,2	1,4	2,9

Такимъ образомъ оказывается, что хотя *ярица* и занимаетъ наибольшее пространство въ обѣихъ частяхъ области, но въ Восточномъ Забайкальѣ ее высѣвается менѣе половины, тогда какъ въ Западномъ она занимаетъ $\frac{7}{10}$ всей площади. Послѣ *ярицы* въ Восточномъ Забайкальѣ слѣдуютъ *пшеница*, затѣмъ *гречиха* и *овесъ*, имѣющіе почти одинаковую распространенность; въ Западномъ же посѣвы гречихи имѣютъ ничтожные размѣры, а пшеница съ овсомъ хотя и занимаютъ первое мѣсто послѣ *ярицы*, но посѣвы ихъ, въ особенности пшеницы, по отношенію къ общей площади гораздо менѣе, чѣмъ въ Восточномъ Забайкальѣ.

Озимая рожь, какъ указано выше, занимаетъ послѣднее мѣсто общей площади посѣвовъ въ области и является единственнымъ представителемъ озимыхъ хлѣбовъ вообще. Малое распространеніе озимой ржи объясняется недостаткомъ снѣжнаго покрова. Тамъ гдѣ бывають снѣжныя зимы, съ глубокими снѣгами, гдѣ снѣжный покровъ, благодаря лѣснымъ участкамъ, не сдувается вѣтромъ, ее воздѣлываютъ въ довольно значительномъ количествѣ. Такимъ условіямъ удовлетворяютъ нѣкоторыя мѣстности Западнаго Забайкалья—по нижней части Селенги, по рр. Хилку и Чикою. И дѣйствительно, площадь озимой ржи для Западнаго Забайкалья составляетъ 3,19% общей площади посѣвовъ этой части области, тогда какъ для Восточнаго только 0,08%.

Посѣвъ яровыхъ хлѣбовъ въ области производится обыкновенно въ теченіе апрѣля мѣсяца—на югѣ области даже съ первыхъ чиселъ, а на сѣверѣ съ конца этого мѣсяца; посѣвъ озимыхъ начинается съ конца сентября. Начинаютъ сѣять сначала *ярицу*, потомъ *пшеницу*, потомъ *ячмень*, *овесъ* и наконецъ *гречиху*; посѣвъ послѣдней происходитъ очень поздно, между 1—10 іюня мѣсяца.

Уборка яровыхъ хлѣбовъ начинается не ранѣе 1-го августа и то только въ нѣкоторыхъ мѣстахъ, въ большинствѣ же случаевъ между 5—15 августа. Тамъ же гдѣ, воздѣлывается озимая рожь,

89652

она поспѣваетъ въ концѣ іюля. Вообще нужно добавить, что въ Восточной части области посѣвъ и сборъ хлѣбовъ производится сравнительно позже, чѣмъ къ западу отъ Яблоноваго хребта.

Что касается качествъ собираемыхъ въ Забайкальѣ хлѣбовъ, то они отличаются большою добротностью, полнымъ зерномъ и высокою натурою, не уступая хлѣбамъ Европейской Россіи, въ нѣкоторыхъ случаяхъ даже превышая по качествамъ послѣднія.

Цѣны на сельско-хозяйственныя работы и рабочія руки въ отчетномъ году, въ среднемъ выводѣ, были:

Въ Уѣздахъ.		СРЕДНІЯ ЦѢНЫ. 1 } На собственномъ продовольствіи. 2 } На продовольствіи нанимателя.											Съ десятины.					Мологба съ 1000 сноповъ.	
		ПО Д Е Н Н О .									Годич- НО.								
		В о в р е м я .																	
		Посѣва.			Сѣнокоса.			Жатвы.			Рабочему. Работницѣ.		Подъ озимь.	Подъ яровой.	Подъ огородъ.	Поставка сѣна.	Жатва хлѣба.		
Рабочему съ лошадей.	Цѣшему.	Работницѣ.	Рабочему съ лошадей.	Цѣшему.	Работницѣ.	Рабочему съ лошадей.	Цѣшему.	Работницѣ.											
КО П Ъ Й К И .											руб.	КО П Ъ Й К И .							
Читинскій.		1	200	100	—	234	125	95	244	132	74	177	115	—	—	—	—	—	—
		2	165	81	—	179	109	56	195	82	63	135	80	—	920	720	454	1020	807
Акшинскій.		1	169	90	62	179	94	64	178	96	66	157	86	—	—	—	—	—	—
		2	138	66	46	142	73	50	141	72	53	115	58	—	—	—	404	909	—
Баргузинскій.		1	173	100	80	205	125	87	250	140	100	120	70	1000	—	—	—	—	—
		2	112	62	43	173	89	54	153	88	66	—	—	800	—	—	—	—	—
Верхнеудинскій.		1	164	80	55	145	80	65	159	89	70	191	110	—	506	641	517	752	550
		2	115	55	35	100	62	45	119	66	55	104	57	—	—	—	—	—	—
Нерчинскій.		1	187	95	65	209	113	81	212	118	85	132	144	1150	1037	908	612	938	679
		2	157	66	41	176	83	55	175	88	60	127	70	—	—	—	—	—	—

Нерчинско- Заводскій.	1)	195	102	67	202	102	70	202	112	75	205	130	1200	1650	—	750	1350	1000
	2)	132	78	47	157	85	55	157	85	55	151	83	900	1250	—	400	1050	750
Селен- гинскій.	1)	156	75	55	170	105	74	172	108	85	106	97	787	634	898	489	481	652
	2)	101	45	35	120	72	46	131	64	56	90	51	—	—	—	—	—	—
Троицко- савскій.	1)	129	57	40	140	69	47	126	67	50	127	84	—	500	700	336	604	535
	2)	80	37	23	102	45	32	90	49	35	72	40	—	—	—	—	—	—

Количество десятинь пашень, по уѣздамъ, засеянныхъ зерновыми хлѣбами въ минувшемъ 1902 и въ отчетномъ году, приведено въ слѣдующей таблицѣ:

У ѣ з д ы.	Д Е С Я Т И Н Ь.	
	1901 г.	1902 г.
Читинскій . . .	36037	27847
Акшинскій . . .	9716	8858
Баргузинскій . . .	3600	3642
Верхнеудинскій . . .	72641	76563
Герчинскій . . .	41271	45656
Нерчинск-Заводскій . . .	28403	28835
Селенгинскій . . .	31922	33090
Троицкосавскій . . .	8417	8380
И т о г о . . .	232007	233690

Изъ приведенныхъ данныхъ видно, что посѣвная площадь въ отчетномъ году, сравнительно съ минувшимъ, въ уѣздахъ Читинскомъ, Акшинскомъ и Троицкосавскомъ уменьшилась, въ особенности значительно въ первомъ; въ остальныхъ же увеличилась. Въ общемъ во всей области посѣвная площадь увеличилась на 1683 десятинь.

Другія отрасли земледѣльческаго труда въ области или слабо развиты или пока находятся въ зачаточномъ состояннн.

Огородничество составляет болѣе другихъ развитую отрасль промышленности, но оно существуетъ въ размѣрахъ удовлетворенія собственныхъ потребностей населенія и нигдѣ не имѣетъ самостоятельнаго характера, какъ по отсутствію рынковъ сбыта, такъ, и главнымъ образомъ, по нежеланію населенія заниматься этимъ дѣломъ. Только въ ближайшихъ къ Читѣ и другимъ городамъ крестьянскихъ и казачьихъ поселеніяхъ, огородничество составляетъ извѣстную статью дохода. Между тѣмъ почвенныя и климатическія условія многихъ отдѣловъ области благоприятны для развитія огородничества и, при высокой цѣнѣ на овощи, оно могло бы служить значительнымъ подспорьемъ въ хозяйствѣ поселянъ. Въ с. Новотроицкомъ Читинскаго уѣзда нѣсколько лѣтъ существуетъ спеціальная отрасль огородничества—разведеніе лука, который отсюда расходуется въ Нерчинскъ, Читу и на прииски.

Изъ корнеплодовъ и овощей, разводимыхъ на огородахъ можно назвать: картофель, капусту, огурцы, рѣдьку, морковь, брюкву, рѣпу, лукъ, цвѣтную капусту, свеклу, и др. Урожай овощей въ отчетномъ году былъ въ особенности хорошъ въ Нерчинскомъ и Нерчинско-Заводскомъ уѣздахъ.

Садоводства въ области не существуетъ. Попытокъ къ разведенію фруктовыхъ деревьевъ и ягодныхъ кустовъ дѣлаемо не было. Возможно ли разведеніе въ области фруктовыхъ деревьевъ, сказать трудно, но разведеніе ягодныхъ кустарниковъ, растущихъ и дающихъ плоды въ дикомъ состояніи, вполне возможно и могло бы составить доходное занятіе.

Табакотворствомъ занимаются, въ небольшихъ размѣрахъ, жители уѣздовъ Верхнеудинскаго, Нерчинскаго, Селенгинскаго и Троицкосавскаго.

Табакъ сѣется низкихъ сортовъ (махорка), на огородахъ. Болѣе всего высѣвается махорки въ Селенгинскомъ уѣздѣ, меньше въ Верхнеудинскомъ, а на остальные два уѣзда приходится очень незначительный процентъ. Весь сборъ идетъ для мѣстнаго употребленія. Въ Верхнеудинскомъ уѣздѣ собрано махорки 300 пудовъ, на сумму около 1500 рублей. Въ отчетномъ году урожай былъ вообще плохой.—Въ Троицкосавскомъ уѣздѣ весь табакъ погибъ отъ раннихъ морозовъ.

По метеорологическимъ условіямъ отчетный годъ слѣдуетъ признать тяжелымъ для Забайкальской области. Весна сначала хотя и благоприятствовала для всхода хлѣбовъ, но наступившіе въ маѣ холода, съ сильными вѣтрами, пагубно отразились на ростѣ растений. Затѣмъ наступила сухая и жаркая погода, продолжавшаяся почти все лѣто. Дожди въ нѣкоторыхъ мѣстностяхъ изрѣдка и перепали, но въ такомъ маломъ количествѣ, что не могли оказать благотворнаго вліянія. Въ лучшихъ сравнительно условіяхъ, въ этомъ отношеніи, оказались уѣзды Акининскій и Троицкосавскій.

Кромѣ засухи, оказавшей вредное вліяніе на хлѣба, въ осо-

бенности существенный вредъ въ отчетномъ году принесли сильныя ранніе заморозки, иней, градобитія и отчасти вредныя насѣкомыя (кобылка, *Gomphocerus Sibiricus*).

Такія ненормальныя условія, конечно, не могли не отразиться самымъ неблагоприятнымъ образомъ и на результатахъ урожая. Во многихъ мѣстностяхъ населеніе не возвратило сѣмянъ.

На сколько былъ великъ вредъ отъ всѣхъ вышесказанныхъ неблагоприятныхъ условій, видно изъ слѣдующаго:

У ѣ з д ы.	Посѣвная площадь въ 1902 г.	Погибло хлѣбовъ въ 1902 г.					
		Д Е С Я Т И Н Ъ.					
		Ярицы.	Пшени- цы.	Овса.	Ячменя.	Гречи- хи.	Всего погибло.
Читинскій . . .	27847 д.	3797	1502	1184	532	2571	9586
Акшинскій . . .	8858 д.	907	459	347	171	992	2876
Баргузинскій . . .	3642 д.	711	269	285	21	—	1286
Верхнеудинскій . . .	76563 д.	20224	3718	2399	318	979	27638
Нерчинскій . . .	45656 д.	4648	2407	1471	1277	5520	15323
Нерчинско-Заводскій	28835 д.	1286	869	586	507	2337	5585
Селенгинскій . . .	33909 д.	4519	817	1017	821	33	7207
Троицкосавскій . . .	8380 д.	772	3805	117	299	—	1573
Итого по области . .	233690 д.	36864	10426	7406	3946	12432	71074

Изъ приведенныхъ данныхъ видно, что отъ разныхъ причинъ безвозвратно погибло хлѣбовъ въ уѣздахъ: Читинскомъ 34, 4⁰/₀, Акшинскомъ — 32, 4⁰/₀, Баргузинскомъ — 35, 3⁰/₀, Верхнеудинскомъ — 36, 1⁰/₀, Нерчинскомъ — 33, 5⁰/₀, Нерчинско-Заводскомъ — 19, 3⁰/₀, Селенгинскомъ — 21, 2⁰/₀, и Троицкосавскомъ 18, 2⁰/₀ всей площади посѣва въ каждомъ изъ уѣздовъ. Вообще же по Забайкальской области погибло болѣе $\frac{1}{3}$ всѣхъ посѣвовъ.

Что же касается того, въ какой мѣрѣ оказали свое губительное воздѣйствіе тѣ или другія неблагоприятныя условія на отдѣльныя культуры, представляется въ слѣдующей таблицѣ:

Отъ какихъ причинъ.	Число десятиныхъ погибшихъ хлѣбовъ.					ВСЕГО.
	Ярица.	Пшени- ца.	Овесь.	Ячмень.	Гречи- ха.	
Засуха	325	186	82	58	203	854
Морозы	35423	9528	6916	3457	10775	66096

Градобитія	926	550	364	396	1454	3690
Кобылка	190	162	44	38	—	434
Итого	36864	10426	7406	3946	12432	71074

Такимъ образомъ оказывается, что наиболѣе всего хлѣба пострадали отъ морозовъ, отъ которыхъ погибло 66096 дес. или 92, 9⁰/₀ всей пострадавшей площади, затѣмъ слѣдуютъ: градобитія—3690 дес. или 5,1⁰/₀, засуха—754 дес. или 1,2⁰/₀ и кобылка, отъ которой погибло только 0,6⁰/₀.

Наиболѣе пострадавшимъ отъ градобитій оказался Нерчинско-Заводскій, уѣздъ въ которомъ отъ этой причины погибло 2789 дес., что составляетъ почти 50⁰/₀ всей пострадавшей площади въ уѣздѣ. Въ остальныхъ уѣздахъ градобитія причинили незначительный вредъ а въ Баргузинскомъ ихъ не было.

В. Результаты урожая и обезпеченіе народнаго продовольствія.

(приложеніе вѣдомость № 1).

На объмененіе полей въ отчетномъ году потребовалось слѣдующее количество зерновыхъ хлѣбовъ и картофеля:

Въ уѣздахъ.	Зерновыхъ хлѣбовъ	Картофеля.
Читинскомъ . . .	33525 четвертей.	5677 четвертей.
Акшинскомъ . . .	9353 „	1741 „
Баргузинскомъ . . .	6789 „	1169 „
Верхнеудинскомъ . . .	98098 „	21136 „
Нерчинскомъ . . .	51462 „	5753 „
Нерчинско-Заводскомъ.	32168 „	7263 „
Селенгинскомъ . . .	48850 „	4881 „
Троицкосавскомъ . . .	12285 „	1800 „
Итого . . .	292530 четв.	49420 четв.

Урожай отчетнаго года далъ приблизительно слѣдующій сборъ:

Въ уѣздахъ.	Зерновыхъ хлѣбовъ.	Картофеля.
Читинскомъ . . .	82110 четверти.	31790 четвертей.
Акшинскомъ . . .	30213 „	10032 „
Баргузинскомъ . . .	16353 „	3706 „
Верхнеудинскомъ . . .	303750 „	56688 „
Нерчинскомъ . . .	180201 „	62721 „

Нерчинско-Заводскомъ	124751	четверть.	37358	четвертей.
Селенгинскомъ . . .	123751	”	24119	”
Троицкосавскомъ . . .	40209	”	3142	”

Итого . . . 901060 четвертей. 229556 четвертей.

Сравнивая количество посѣяннаго хлѣба и картофеля съ полученнымъ въ сборѣ, оказывается, что посѣянная четверть дала урожая:

Въ уѣздахъ.	Зерновыхъ хлѣбовъ.	Картофеля.
Читинскомъ . . .	2,4 четверти.	5,6 четверти.
Акшинскомъ . . .	3,2 ”	5,7 ”
Баргузинскомъ . . .	2,4 ”	3,1 ”
Верхнеудинскомъ . . .	3,0 ”	2,6 ”
Нерчинскомъ . . .	3,5 ”	10,9 ”
Нерчинско-Заводскомъ.	3,8 ”	5,1 ”
Селенгинскомъ . . .	2,5 ”	4,9 ”
Троицкосавскомъ . . .	3,2 ”	1,7 ”

Изъ приведенныхъ цифръ усматривается, что урожай вообще зерновыхъ хлѣбовъ, по всѣмъ уѣздамъ, былъ неудовлетворительный, значительно ниже средняго; нѣкоторое исключеніе въ этомъ отношеніи составляютъ уѣзды Нерчинскій и Нерчинско-Заводскій. Урожай картофеля былъ очень плохъ въ Троицкосавскомъ уѣздѣ, нѣсколько лучше въ Верхнеудинскомъ и Баргузинскомъ, въ остальныхъ же уѣздахъ выше средняго, а въ Нерчинскомъ даже очень хорошій.

Урожай главныхъ яровыхъ хлѣбовъ, по отдѣльнымъ культурамъ, и распредѣленіе его по уѣздамъ въ сравненіи съ урожаемъ минувшаго 1901 года и среднимъ урожаемъ за пятилѣтіе 1897—1901 г. г. виденъ изъ слѣдующаго составленія.

УРОЖАЙ „самъ“.

Уѣзды.	Яровая рожь.			Яровая пшеница.			Овесь.			Ячмень.			Гречиха.		
	1902	1901	Пятилѣтіе 1897—1901	1902	1901	Пятилѣтіе 1897—1901	1902	1901	Пятилѣтіе 1897—1901	1902	1901	Пятилѣтіе 1897—1901	1902	1901	Пятилѣтіе 1897—1901
Читинскій . . .	2,6	2,7	3,3	2,7	1,8	3,2	2,1	2,5	3,0	2,1	2,4	2,8	1,4	5,1	3,5
Акшинскій . . .	3,6	2,3	2,9	3,8	2,0	3,0	3,3	2,0	4,3	3,2	1,9	2,9	1,5	5,4	3,7
Баргузинскій . . .	2,4	6,2	5,4	1,2	6,4	4,7	3,6	10,2	6,5	1,5	12,8	7,9	—	—	—
Верхнеудинскій . . .	3,3	6,0	5,3	2,3	6,0	4,8	2,5	7,4	4,5	1,9	6,3	4,4	1,4	3,8	3,8
Нерчинскій . . .	3,6	7,2	5,1	4,0	6,3	5,4	3,8	7,0	5,0	4,7	7,8	5,6	1,4	8,3	5,4
Нерчинско-Завод.	4,1	4,2	4,4	3,7	3,5	4,0	4,0	3,7	4,6	4,2	4,7	4,1	1,6	5,4	4,1
Селенгинскій . . .	2,0	2,6	3,6	1,6	3,0	5,3	3,4	3,1	4,2	2,3	2,4	3,4	0	4,0	3,5
Троицкосавскій . . .	3,6	2,8	3,9	2,3	2,5	3,4	2,6	4,2	3,8	2,7	3,7	3,9	0,8	8,5	4,5
По области	3,2	4,2	4,2	2,7	3,9	4,2	3,2	5,0	4,4	2,8	5,2	4,4	1,1	5,7	4,0

Какъ видно изъ таблицы, поименованные въ ней яровые хлѣба уродились въ отчетномъ году весьма плохо, давъ на каждую посѣянную четверть, въ среднемъ по области, 2,6 четв. сбора.

Сравнительно съ прошлыми годами уродилась хуже *гречиха*, давшая полный неурожай въ уѣздахъ Селенгинскомъ и Троицко-савскомъ, въ остальныхъ же уѣздахъ далеко ниже средняго. Затѣмъ слѣдуетъ *пшеница*, давшая очень плохой урожай въ уѣздахъ Читинскомъ, Верхнеудинскомъ и Троицкосавскомъ, а особенно въ Баргузинскомъ и Селенгинскомъ; лучше уродилась въ уѣздахъ Акшинскомъ и Нерчинскомъ. Урожай ея, по сравненію съ предыдущими годами, въ отчетномъ году является самымъ низкимъ.

Ячмень уродился очень плохо въ уѣздахъ Баргузинскомъ и Верхнеудинскомъ, нѣсколько лучше въ Читинскомъ, Селенгинскомъ и Троицкосавскомъ и удовлетворительно въ Нерчинскомъ и Нерчинско-Заводскомъ. Сравнительно съ прошлыми годами урожай его въ отчетномъ году является тоже самымъ низкимъ.

Яровая рожь дала въ среднемъ урожай слабѣе минувшаго года. Сравнительно съ минувшими годами въ особенности рѣзкая разница выразилась въ уѣздахъ Баргузинскомъ, Верхнеудинскомъ и Нерчинскомъ.

Урожай травъ, какъ по качеству, такъ и по количеству былъ повсемѣстно хорошій. Сѣна собрано приблизительно:

Въ Читинскомъ уѣздѣ	4.249730	пудовъ.
» Акшинскомъ »	7.589220	»
» Баргузинскомъ »	1.480570	»
» Верхнеудинскомъ »	14.357980	»
» Нерчинскомъ »	8.280720	»
» Нерчинско-Завод. »	7.452580	»
» Селенгинскомъ »	5.014770	»
» Троицкосавскомъ »	1.474460	»
<hr/>		
Итого	49.894030	пудовъ.

Сравнительно съ прошлогоднимъ сборомъ болѣе приблизительно на 9 милліоновъ пудовъ.

Въ результатѣ урожая 1902 года обезпеченіе населенія области (безъ городовъ) въ продовольственномъ отношеніи представляется въ слѣдующемъ видѣ.

Урожай отчетнаго года далъ:

Озимой ржи	24891	четверть	или 199,128	пудовъ *)
Яровой ржи	527552	»	» 4747968	»
Пшеницы	122081	»	» 1220810	»
Овса	162011	»	» 891090	»

*) Въсь четверти въ пудахъ принять слѣдующій: для озимой ржи 8 п., яровой ржи 9 п., пшеницы 10 п., овса 5,5 п., ячменя 8 п., гречихи 6 п., картофеля 10 п.

Ячменя	40058	„	„	320464	„
Гречихи	24373	„	„	146238	„

Итого зерновых хлѣбовъ 901966 четвертей или 7525668 пудовъ.

Картофеля 229556 четвертей или 2295560 пудовъ.

Изъ общаго сбора хлѣбовъ и картофеля потребуется:

а., На обѣмненіе полей (принимая за норму посѣвъ отчетнаго года, безъ городовъ):

Озимой ржи	5940	четвертей	или	47520	пудовъ.
Яровой ржи	165769	„	„	1491921	„
Пшеницы	41551	„	„	418510	„
Овса	50392	„	„	277156	„
Ячменя	12499	„	„	99992	„
Гречиха	16034	„	„	96204	„

Итого зерновых хлѣбовъ 29248 четвертей или 2431303 пуда.

Картофеля 49420 четвертей или 494200 пудовъ.

За вычетомъ количества зерна, необходимаго на обѣмненіе полей, *чистый остатокъ* отъ зерновыхъ хлѣбовъ простирается въ отчетномъ году до 608481 четверти или до 5094365 пудовъ, что составляетъ семь мѣръ съ небольшимъ или 7,6 пуда разнаго рода хлѣба на одну душу населенія обоюго пола (безъ городовъ).

б., На продовольствіе населенія. Для прокормленія одного человѣка въ продолженіе года считается достаточнымъ 13 пудовъ ржи, и принимая, что на одну душу русскаго населенія потребуется названное количество, а на одну душу инородческаго населенія, какъ употребляющаго меньше хлѣба, 8 пудовъ, то на покрытіе продовольственныхъ нуждъ населенія уѣздовъ (473640 д. об. пола русскихъ и 192199 инородцевъ) потребуется 7503713 пудовъ ржи.

А такъ какъ *чистый остатокъ*, могущій быть израсходованнымъ на нужды населенія и равный 5094365 пудамъ, заключаетъ въ себѣ *разнаго* рода зерновые хлѣба, то, для правильнаго сужденія объ обезпеченности населенія хлѣбомъ, необходимо привести чистые остатки отъ сбора каждаго хлѣба, по коэффициентамъ Кёнига, къ эквивалентнымъ имъ по питательности количествамъ ржи.

Чистые остатки въ пудахъ.	Коэффиц. Кенита.	Эквивалентное количество ржи въ пудахъ.
Озимая и яровая рожь 3407655	1,000	3407655
Яровая пшеница 802300	1,031	827171

Овесъ	613904	0,959	588734
Ячмень	220472	0,972	214299
Гречиха	50034	0,885	44280

В С Е Г О 5094365 п. — 5082139 пудовъ.

Картофель 180136 п. 0,235 42332 пуда.

Изъ этихъ цифръ усматривается, что абсолютный остатокъ всѣхъ зерновыхъ хлѣбовъ, по своей питательности, соотвѣтствуетъ 5082139 пудамъ ржи. Если же изъ этого остатка исключить весь остатокъ отъ овса (588734 п.), большая часть котораго, какъ извѣстно, идетъ на кормъ лошадямъ, то чистый остатокъ зерновыхъ хлѣбовъ, приведенный къ эквивалентному по питательности количеству ржи, будетъ равенъ 4493405 пудамъ, что соотвѣтствуетъ 6,4 пуда на 1 душу населенія уѣздовъ.

При сопоставленіи полученныхъ двухъ чиселъ—количества хлѣба, необходимаго на продовольствіе (7503713 пуд.) и абсолютной величины остатка (4493405 пуд.)—оказывается недостатокъ въ продовольственномъ запасѣ зерновыхъ хлѣбовъ, равный 3010308 пудамъ ржи. Къ этому слѣдуетъ присоединить еще чистый остатокъ отъ картофеля, составляющій 42332 пуда, тогда недостатокъ въ продовольствіи понизится до 2967976 пуд. ржи.

Изъ всего вышеизложеннаго видно, что не только не получается свободнаго остатка, могущаго быть израсходованнымъ для различныхъ техническихъ цѣлей, вывозъ въ другія губерніи и т. п., но получается большой недоборъ, который предстоитъ населенію пополнить покупкою или займомъ изъ хлѣбозапасныхъ магазиновъ.

Такимъ образомъ отчетный слѣдуетъ признать для населенія тяжелымъ.

Для удовлетворенія продовольственныхъ и сѣменныхъ нуждъ населенія Забайкальской области, на случай неурожая, имѣются натуральные продовольственные запасы и хлѣбозапасные капиталы.

Въ отчетномъ году хлѣбозапасныхъ магазиновъ въ уѣздахъ было 438. Состояніе въ нихъ запасовъ хлѣба показано въ ниже слѣдующей таблицѣ:

Въ уѣздахъ.	Къ 1 января 1902 г. оставалось.			Въ теченіе 1902 г.		Къ 1 января 1903 г. оставалось.		
	На лицо.	Въ ссудѣ.	Всего.	Выдано въ ссуду на обсѣменение и пропятаіе.	Возвращено и поступило вновь.	На лицо.	Въ ссудѣ.	Всего.
	Ч е т в е р т е й.							
Читинскомъ	15716	25029	40745	4268	111	11559	29186	40745
Акшинскомъ	13496	12210	25706	1939	267	11824	13882	25706

Баргузинскомъ	15497	5746	21243	3754	2323	14066	7177	21243
Верхнеудинскомъ	71141	105408	176549	32605	14864	53400	133149	176549
Нерчинскомъ .	33105	44003	77108	3555	3972	33522	43586	77108
Нерчинск.-Завод.	37072	16718	53790	2930	2682	36824	16966	53790
Селенгинскомъ	44789	51942	96731	22195	11484	34078	62653	96731
Троицкосавскомъ	11842	11180	23022	4117	1402	9127	13895	23022
И Т О Г О	242658	272236	514894	75363	37105	204400	310494	514894

По сравненіи итоговъ количества хлѣбныхъ запасовъ къ 1 января 1903 года съ таковыми же предыдущаго года оказывается, что наличность запасовъ уменьшилось на 38258 чт. Въ теченіе отчетнаго года въ магазины поступило хлѣба въ уплату недоимокъ по ссудамъ, такъ и по окладу, 37105 чт., менѣе прошлаго года на 11506 чт. Хлѣбные запасы въ магазинахъ ежегодно освѣжаются въ половинномъ или нѣсколько большемъ размѣрѣ.

Для обезпеченія продовольствіемъ бродячихъ баргузинскихъ Тунгусовъ Верхнеангарскаго Чильчагирскаго рода, въ Баргузинскомъ уѣздѣ, въ урочищѣ Ченча, находится казенный запасный магазинъ.

Въ отчетномъ году инородцамъ Забайкальской области, на продовольствіе и на посѣвъ, были выданы ссуды, какъ хлѣбомъ (изъ экономическихъ магазиновъ), такъ и деньгами, по слѣдующимъ уѣздамъ: по *Нерчинско-Заводскому* выдано хлѣбомъ 1273 четв., *Селенгинскому*—хлѣбомъ 8470 четв. и деньгами 7552 рубля 19 коп.; *Баргузинскому*—хлѣбомъ 1173 четв.; *Верхнеудинскому*—5020 четв., а всего по области хлѣбомъ 15937 четв., и деньгами 7552 р. 19 коп. Последняя сумма составила такимъ образомъ: 3032 рубля 50 коп. были позаимствованы изъ продовольственнаго капитала Селенгинской степной думы, образовавшагося отъ продажи въ 1900 году для арміи овса, а 4519 р. 69 коп. позаимствованы изъ пожарнаго капитала.

Хлѣбозапаснаго капитала въ области къ 1 января 1902 года состояло: наличными деньгами 2133 рубля 78¹/₄, процентными бумагами 1400 руб., а всего 3533 руб., 78¹/₄ коп. Въ теченіе 1902 г.: поступило 4799 руб. 33¹/₂ коп., израсходовано наличными деньгами 3611 руб. 66¹/₂ коп. и процентными бумагами 1400 руб. Затѣмъ къ 1 января 1903 года осталось 3321 руб. 45¹/₄ коп.

Этотъ хлѣбозапасный или продовольственный капиталъ образовался такъ: въ началѣ XIX ст., по ходатайству главнаго начальства Восточной Сибири, было ассигновано изъ средствъ казны 200000 руб. ассигнаціями на образованіе хлѣбныхъ запасовъ, для продовольствія населенія, въ мѣстностяхъ Восточной Сибири, гдѣ не было развито хлѣбопашество. Къ числу такихъ мѣстностей

были отнесены Нерчинская и Верхнеудинская округа, входившія тогда въ составъ Иркутской губерніи и составляющія нынѣ уѣзды Забайкальской области. Въ этихъ округахъ были учреждены казенные хлѣбозапасные магазины въ слѣдующихъ пунктахъ: въ Нерчинскѣ, Читѣ, Верхнеудинскѣ и въ мѣстечкахъ Верхнеангарскомъ и Нижнеангарскомъ. Съ образованіемъ въ 1851 году Забайкальской области и раздѣленіемъ ея на восемь округовъ, магазины эти, съ хранящимися въ нихъ запасами, перешли въ вѣдѣніе областной администраціи; съ развитіемъ хлѣбопашества въ области, они одинъ за другимъ упразднялись (Нижнеангарскій магазинъ упраздненъ въ 1897 году) за исключеніемъ Верхнеангарскаго. Отъ ликвидаціи ихъ и образовался хлѣбозапасный капиталъ.

Кромѣ сельскихъ запасныхъ магазиновъ имѣются еще городскіе — въ городахъ Нерчинскѣ, Троицкосавскѣ и Селенгинскѣ, при чемъ въ послѣднемъ магазинъ основанъ путемъ добровольныхъ пожертвованій. Въ городахъ Нерчинскѣ, Троицкосавскѣ и Верхнеудинскѣ имѣются свои небольшія продовольственные капиталы, такъ въ Нерчинскѣ въ суммѣ 1375 руб., въ Верхнеудинскѣ 841 руб. 1 коп.

Г. СКОТОВОДСТВО.

(приложеніе вѣдомость № 4).

Скотоводство въ области, по количеству скота, должно признать развитою отраслю хозяйства, имѣющей важное экономическое значеніе. Хотя оно у большей части крестьянъ и казаковъ является лишь необходимымъ подспорьемъ въ сельскомъ хозяйствѣ, но зато у остальной части населенія, достигающей $\frac{1}{3}$ всего населенія области, и у всѣхъ инородцевъ оно развито въ широкихъ размѣрахъ и составляетъ важнѣйшій промыселъ, на которомъ основано все благосостояніе ихъ сельскаго хозяйства.

Изъ всѣхъ видовъ животноводства въ Забайкальской области имѣютъ значеніе *крупный рогатый скотъ*, *коневодство* и *овцеводство*, остальные домашнія животныя (козы и свиньи) разводятся въ значительно меньшихъ размѣрахъ, верблюды же, изюбри и олени составляютъ ничтожный процентъ.

Въ отчетномъ году въ области числилось разнаго рода домашняго скота 2984641 голова, въ томъ числѣ:

Крупнаго рогатаго скота	896424.
Лошадей	609475.
Овецъ простыхъ	1236030.
Козъ	126520.
Свиней	104963.
Верблюдовъ	9656.
Изюбрей	198.
Оленей	1375.

Слѣдующая таблица показываетъ количество скота по уѣздамъ, а внутри послѣднихъ по группамъ населенія:

ТАБЛИЦА А.

УѢЗДЫ.	У крестьянъ.					У казаковъ.					У инородцевъ.					У крестьянъ, казаковъ и инородцевъ вмѣстѣ.				
	Лошадей.	Рогатаго скота.	Овецъ.	Козъ.	Свиней.	Лошадей.	Рогатаго скота.	Овецъ.	Козъ.	Свиней.	Лошадей.	Рогатаго скота.	Овецъ.	Козъ.	Свиней.	Лошадей.	Рогатаго скота.	Овецъ.	Козъ.	Свиней.
Читинскій .	33341	61438	62571	4306	10151	6952	15445	6514	935	2952	104883	66430	235036	34097	429	145176	143313	304221	39338	13532
Акшинскій .	—	—	—	—	—	74045	63108	140193	19519	4779	—	—	—	—	—	74054	63108	140193	19519	4779
Баргузинскій	4965	7085	1445	411	400	—	—	—	—	—	11998	70524	43476	809	—	16963	77609	44921	1220	400
Верхнеудинскій . . .	63508	64470	69106	1682	42229	—	—	—	—	—	75258	245000	298980	15012	610	138766	309470	368086	16694	42839
Нерчинскій	—	—	—	—	—	80961	87030	74309	—	15271	—	—	—	—	—	80961	87030	74309	—	15271
Нерчинско-Заводскій .	16745	20920	6255	1139	2512	40085	41641	46459	4829	7417	—	—	—	—	—	57730	62561	52714	5968	9929
Селенгинскій	23526	34263	17015	3357	11997	10881	17332	45201	4268	188	35362	69976	145802	24713	616	69769	121571	208018	32338	12801
Троицкосавск.	—	—	—	—	—	18163	26315	40376	9564	4093	—	—	—	—	—	18163	26315	40376	9564	4093
Во всѣхъ уѣздахъ	142935	183176	156492	10895	67289	231096	250871	353052	39115	34700	227501	451193	723294	74631	1655	601582	890977	1232838	124641	103644

Приведенныя въ этой таблицѣ абсолютныя цифры указываютъ только количество того или другого скота у различныхъ группъ населенія, но не даютъ яснаго представленія ни о соотношеніи между различными видами скота, ни о сравнительномъ богатствѣ скотомъ забайкальскаго населенія.

Для наглядности необходимо выразить соотношеніе между разными видами скота у каждой группы населенія по уѣздамъ, въ процентахъ. Эти данныя и представляются въ ниже слѣдующей таблицѣ.

ТАБЛИЦА Б.

У ѣ з д ы .	У крестьянъ.				У казаковъ.				У инородцевъ.				У крестьянъ, казаковъ и инородцевъ вмѣстѣ.							
	Лошадей.	Рогатаго скота.	Овецъ.	Козъ.	Свиней.	Лошадей.	Рогатаго скота.	Овецъ.	Козъ.	Свиней.	Лошадей.	Рогатаго скота.	Овецъ.	Козъ.	Свиней.	Лошадей.	Рогатаго скота.	Овецъ.	Козъ.	Свиней.
	В Ъ П Р О Ц Е Н Т А Х Ъ																			
Читинскій	20	36	36	2	6	21	47	20	3	9	24	15	53	8	0	23	22	47	6	2
Акшинскій	—	—	—	—	—	25	21	46	6	2	—	—	—	—	—	25	21	46	6	2
Баргузинскій	35	50	10	3	2	—	—	—	—	—	9	56	34	1	—	12	55	32	1	0
Верхнеудинскій	26	27	29	1	17	—	—	—	—	—	12	39	47	2	0	16	35	42	2	5
Нерчинскій	—	—	—	—	—	31	34	29	—	6	—	—	—	—	—	31	34	29	—	6
Нерчинско-Заводскій	37	43	13	2	5	29	30	33	3	5	—	—	—	—	—	31	33	28	3	5
Селенгинскій	26	38	19	4	13	14	22	58	6	0	13	25	53	9	0	16	27	47	7	3
Троицкосавскій	—	—	—	—	—	18	27	41	10	4	—	—	—	—	—	18	27	41	10	4
Во всѣхъ уѣздахъ	15	33	28	2	12	25	28	39	4	4	15	31	49	5	0	20	30	42	4	4

Изъ приведенной таблицы можно сдѣлать слѣдующіе выводы: 1., процентъ лошадей у крестьянъ и казаковъ представляетъ одинаковыя цифры (25%) и значительно выше, чѣмъ у инородцевъ (15%). Это явленіе объясняется тѣмъ, что крестьяне и казаки, какъ больше занимающіеся земледѣліемъ, стремятся обезпечить себя необходимой для земледѣлія конской рабочей силой. 2., Процентъ рогатаго скота не представляетъ у поименованныхъ группъ населенія особенной разницы, 3., овцеводство въ большей степени развито у инородцевъ (49%), меньше у казаковъ (39%) и еще меньше у крестьянъ (28%). Въ частности обращаютъ на себя вниманіе цифры, показывающія большую степень развитія овцеводства у казаковъ Селенгинскаго (58%), Акшинскаго (46%) и Троицкосавскаго (41%) уѣздовъ. Это явленіе можно объяснить тѣмъ, что у этихъ казаковъ находятся въ пользованіи

хорошія степныя пастбища, по границѣ съ Монголіей, которыя и ставятъ населеніе въ условія, особенно благоприятныя для развитія овцеводства. 4., По сравнительно значительному проценту *козъ* въ составѣ всего скота выдѣляются изъ прочихъ группъ населенія троицкосавскіе казаки (10⁰/₀) и селенгинскіе инородцы (9⁰/₀) 5., Большой процентъ *свиней* въ крестьянскихъ хозяйствахъ и почти полное ихъ отсутствіе въ хозяйствахъ инородцевъ—явленіе вполнѣ понятное, такъ какъ кормомъ для этого вида домашнихъ животныхъ служатъ преимущественно продукты земледѣлія, которымъ инородцы занимаются очень мало.

О степени обеспеченности различныхъ группъ населенія различными видами скота можно судить по цифрамъ нижеслѣдующей таблицы В.

Изъ сопоставленія цифръ этой таблицы видно, что изъ всѣхъ группъ населенія по богатству своего скотоводческаго хозяйства выдѣляются казаки Акшинскаго уѣзда, всѣ инородцы, за исключеніемъ селенгинскихъ, а изъ крестьянскаго населенія—крестьяне Читинскаго уѣзда. Судя по итоговымъ цифрамъ, инородцы богаче крестьянъ по количеству скота въ три раза, а казаки болѣе чѣмъ въ полтора раза.

Изъ этой же таблицы можно сдѣлать тотъ выводъ, что на каждую душу населенія, безъ различія пола и возраста, смотря по мѣстности, въ отчетномъ году приходилось головъ разнаго рода скота:

У инородцевъ	отъ 5,2—11,2
У казаковъ Акшинскаго уѣзда	8,7
У казаковъ другихъ уѣздовъ	3,1—4,5
У крестьянъ	1,6—3,8

Такимъ образомъ, въ среднемъ, на каждую нормальную семью, принимая таковую въ 5 душъ обоого пола, приходится головъ скота:

У инородцевъ	26,0—56,0
У казаковъ Акшинскаго уѣзда	43,5
У казаковъ другихъ уѣздовъ	15,5—22,5
У крестьянъ	8,0—19,0

Всѣ вышеизложенныя данныя указываютъ, что населеніе области хорошо обеспечено разнаго рода скотомъ, и скотоводство въ области, по крайней мѣрѣ по количеству скота, должно признать факторомъ, имѣющимъ серьезное экономическое значеніе. Но нельзя сказать того же самаго о качествѣ скота, которое заставляетъ желать очень многого.

Рогатый скотъ. въ Забайкальѣ происхожденія монгольскаго, довольно мелокъ, не отличается ни рабочею, ни мясною, ни молочною продуктивностью; впрочемъ, къ положительнымъ его качествамъ надо отнести: хорошую приспособленность къ мѣстному климату, неприхотливость въ отношеніи корма и ухода и наконецъ

ТАБЛИЦА В.

На 100 душъ населенія приходится головъ:

Въ Уѣздахъ.	У крестьянъ.						У казаковъ.					У инородцевъ.					У крестьянъ, казаковъ и инородцевъ вмѣстѣ.							
	Лошадей.	Рогатаго скота.	Овецъ.	Козъ.	Свиней.	Всякаго скота.	Лошадей.	Рогатаго скота.	Овецъ.	Козъ.	Свиней.	Всякаго скота.	Лошадей.	Рогатаго скота.	Овецъ.	Козъ.	Свиней.	Всякаго скота.	Лошадей.	Рогатаго скота.	Овецъ.	Козъ.	Свиней.	Всякаго скота.
Читинскомъ . . .	75,5	139,1	141,2	9,7	22,9	388,4	66,9	148,7	62,7	9,0	28,4	314,7	156,1	98,8	349,8	50,7	0,6	654,0	111,0	117,7	249,9	32,3	10,7	521,6
Акшинскомъ . . .	—	—	—	—	—	—	213,7	182,1	404,7	56,3	13,7	870,5	—	—	—	—	—	—	213,7	182,1	404,7	56,3	13,7	870,5
Баргузинскомъ . .	63,4	90,0	18,4	5,2	5,1	182,1	—	—	—	—	—	—	81,1	477,0	294,1	5,4	—	857,6	75,0	343,2	198,6	5,3	5,1	627,2
Верхнеудинскомъ	60,3	61,2	65,6	1,6	40,1	228,8	—	—	—	—	—	—	133,5	434,8	528,9	26,6	1,0	1124,8	85,8	191,5	227,8	10,3	26,5	541,9
Нерчинскомъ . . .	—	—	—	—	—	—	98,6	106,0	90,5	—	18,6	313,7	—	—	—	—	—	—	98,6	106,0	90,5	—	18,6	313,7
Нерчинско-Заводскомъ	61,8	73,3	21,2	3,9	8,8	169,0	88,9	92,4	103,0	10,7	16,4	311,4	—	—	—	—	—	—	78,4	85,0	71,6	8,1	13,4	256,5
Селенгинскомъ . .	69,0	100,5	49,9	9,8	35,1	264,3	63,6	101,3	264,4	24,9	1,0	455,2	66,7	131,7	274,5	46,5	1,1	520,5	66,9	116,5	199,4	31,0	12,2	426,0
Троицкосавскомъ	—	—	—	—	—	—	72,2	104,6	160,5	38,0	16,2	391,5	—	—	—	—	—	—	72,2	104,6	160,5	38,0	16,2	391,5
По всемъ уѣздамъ	65,0	85,6	71,1	4,8	30,6	257,1	107,7	117,0	164,6	18,2	16,1	423,6	118,8	235,7	377,8	38,9	0,8	772,0	96,1	142,4	197,0	19,9	16,5	471,9

способность выносить продолжительныя и частыя голодовки.

Недостатки мѣстной породы неоднократно вызывали попытки частныхъ лицъ улучшить эту породу путемъ прилитія крови другой, болѣе молочной и крупнои, породы. Въ 50-хъ годахъ прошлаго столѣтія однимъ частнымъ предпринимателемъ былъ выписанъ холмогорскій скотъ, который понемногу и сталъ было распространяться въ области, но случилась эпизоотія чумы и погубила весь выписной скотъ. Впрочемъ, эта попытка не осталась безслѣдной—и теперь среди стадъ г.г. Читы, Верхнеудинска, Нерчинска и Троицкосавска попадаются много помѣсей холмогорскъ, отличающихся отъ мѣстнаго скота и болѣе крупнымъ ростомъ, и лучшимъ складомъ и болѣею молочностью.

Забайкальскія лошади тоже малорослы и невзрачны на видъ, но обладаютъ прекрасными внутренними качествами, дѣлающими эту породу незамѣною при мѣстныхъ условіяхъ климата и сельскаго хозяйства. Будучи крайне неприхотливы въ пищѣ и не требуя почти никакого ухода, онѣ очень рѣзвы, сильны и проявляютъ рѣдкую выносливость. Первая попытка устранить недостатки мѣстной породы, т. е. повысить ростъ, увеличить живой вѣсъ и придать болѣе красивый видъ, была сдѣлана въ началѣ 40-хъ годовъ прошлаго столѣтія. Для этой цѣли была выписаны изъ Европейской Россіи крупныя производители. Результаты получились благопріятные—полученный приплодъ далъ болѣе высокихъ и болѣе красивыхъ лошадей, чѣмъ мѣстныя. Порода эта сохранилась и до сего времени у казаковъ Акшинскаго уѣзда. Въ послѣдніе годы у казачьяго населенія области успѣшно практикуется улучшение мѣстныхъ лошадей путемъ случки кобылицъ мѣстной породы съ производителями изъ Государственныхъ конскихъ заводовъ. Въ настоящее время въ Забайкальскомъ казачьемъ войскѣ имѣется болѣе 60 племенныхъ жеребцовъ, уступленныхъ Государственнымъ коннозаводствомъ и распределенныхъ почти по всѣмъ станицамъ войска.

Овцы курдючныя, съ толстой, грубой, средней длины шерстью. По внѣшнему виду забайкальскія овцы почти ничѣмъ не отличаются отъ монгольскихъ, хотя послѣднія нѣсколько крупнѣе и имѣютъ болѣе большой убойный вѣсъ.

Попытка развести въ Забайкальѣ лучшую породу овецъ и вмѣстѣ съ тѣмъ улучшить мѣстную породу была сдѣлана только одинъ разъ и окончилась неудачей. Въ 1832 году для распространенія въ области улучшенной породы овецъ образовалась, при содѣйствіи Правительства, компанія на акціяхъ. Было куплено стадо *мериносовъ* изъ породы испанской (*инфантадо* и *электрала*) и пригнано изъ Россіи, въ числѣ 326 головъ. Все стадо было раздѣлено на четыре отдѣленія, и подъ овцеводство было отведено 10000 десятинъ. Къ 1840 году во всѣхъ отдѣленіяхъ число овецъ дошло до 1963 мериносовъ и 4516 головъ „улучшенной

породы". Коммерческая сторона дѣла пошла плохо, такъ какъ не оказалось ни свѣдущихъ овчарей, ни людей, знакомыхъ со стрижкой овецъ и сортировкой шерсти; наконецъ, сбытъ шерсти въ Москвѣ и на ярмаркахъ Европейской Россіи, благодаря дороговизнѣ доставки шерсти на эти рынки, былъ очень затруднителенъ. Самое содержаніе овецъ было обставлено не рационально: мериносовъ содержали, какъ простыхъ овецъ, а въ послѣдній годъ даже не было заготовлено на зиму необходимое количество сѣна. Мериносы гибли отъ голода и холода. Въ настоящее время нигдѣ въ области не обнаруживается никакихъ слѣдовъ мериносовъ.

На развитіе скотоводства въ области вліяютъ очень многія факторы, дѣйствующіе или систематически, или случайно. Къ числу неблагоприятныхъ условій надо отнести: всевозможныя заболѣванія скота, которыя ранѣе производили страшныя опустошенія, зимнія бури, особенно чувствительныя при неимѣннн загоновъ для скота, потери отъ дикихъ звѣрей, безкормицы, плохой уходъ или върѣе отсутствіе всякаго ухода и надзора за скотомъ. Безкормицы, отъ которыхъ гибнетъ много скота, вызываются или отсутствіемъ сухого корма, вслѣдствіе неурожая травъ, или недостаткомъ зимняго подножнаго корма (ветоши), бывающаго въ особенно снѣжныя зимы. Послѣднее обстоятельство играетъ очень большую роль, такъ какъ скотоводство въ области преимущественно табунное и скотъ круглый годъ остается на подножномъ корму. Только у немногихъ хозяевъ заготавливается нѣкоторая часть сѣна на случай безкормицы.

Вообще нужно сказать, что ни крестьяне, ни казаки, ни инородцы нисколько не заботятся объ улучшеніи своего скота и обращаютъ единственно вниманіе только на количественную сторону дѣла. Скотоводство въ области въ настоящее время имѣетъ форму экстенсивнаго хозяйства, основаннаго на примитивныхъ началахъ.

Имѣя въ области существенное значеніе для народнаго хозяйства, скотоводство и коневодство можетъ быть доходнымъ предпріятіемъ только при условіи улучшенія мѣстныхъ породъ хорошими производителями, введенія правильнаго ухода за скотомъ и увеличенія кормовыхъ средствъ. Для достиженія послѣдней цѣли необходимо было-бы: 1., ввести въ культуру корнеплоды, разведеніе которыхъ не встрѣчаетъ естественныхъ препятствій и имѣло-бы еще благія послѣдствія для землѣдѣлія вообще; 2., введеніе травосѣянія и 3., примѣненіе искусственнаго орошенія луговъ.

Благодаря избытку скота, Забайкалье снабжаетъ мясомъ Иркутскую губернію и Амурскую область. Кожи вывозятся въ Иркутскую губернію, а также идутъ на мѣстные кожевенные заводы. Шерсть употребляется на изготовленіе войлоковъ, сало сдается на мѣстные свѣчныя и мыловаренныя заводы. Лошади сбываются въ Амурскую и Приморскую области.

Не смотря на всевозможныя неблагопріятныя условія, постепенное развитіе скотоводства въ области идетъ успѣшно и съ каждымъ годомъ количество скота постепенно возрастаетъ.

Д Извозный промыселъ.

Извозный промыселъ, служившій въ прежніе годы значительнымъ подспорьемъ для населенія, въ настоящее время, съ открытіемъ движенія по Забайкальской желѣзной дорогѣ, въ нѣкоторыхъ мѣстностяхъ совершенно прекратился, а въ другихъ остался только случайнымъ заработкомъ и то только въ районахъ золотыхъ приисковъ, на которые населеніе доставляетъ разные грузы и жизненные приписы. Тамъ, гдѣ извозный промыселъ равнѣ дѣйствительно составлялъ весьма крупную доходную статью для населенія, какъ напр. въ Троицкосавскомъ уѣздѣ, жители котораго, живущіе около купеческаго тракта, занимались перевозкою чаевъ отъ Кяхты до Байкала, въ отчетномъ году окончательно палъ. Причина этого — незначительность отправки чаевъ изъ Кяхты, вслѣдствіе пріостановки каравановъ чая изъ Китая.

Изъ всѣхъ уѣздовъ области самый крупный заработокъ отъ извознаго промысла падаетъ на Нерчинско-Заводскій уѣздъ, давшій населенію болѣе 50000 рублей, при чемъ на одну Актагучинскую стапичу приходится около 20000 рублей.

Е. Рыбный промыселъ.

Рыболовство, какъ побочное занятіе, существуетъ во всѣхъ уѣздахъ области, у населенія, живущаго или около большихъ озеръ, или при болѣе значительныхъ рѣкахъ, но только въ немногихъ мѣстностяхъ оно доставляетъ нѣкоторый, въ общемъ незначительный, доходъ населенію. Такъ, въ отчетномъ году добыто рыбы въ *Акшинскомъ* уѣздѣ на сумму около 12000 рублей, въ *Верхнеудинскомъ* — 15000 руб., *Нерчинскомъ* — 5000 руб., *Нерчинско-Заводскомъ* — 7000 руб., *Троицкосавскомъ* — 3600 р.

Вылавливаются слѣдующія сорта рыбъ: сазань, красноперъ, таймень, щука, карась, налимъ, сомъ, ливъ, хайрузъ, сорога и, въ небольшомъ количествѣ, осетръ (ловится преимущественно лѣтомъ въ Селенгѣ, въ Байкалѣ и Баунтовскомъ озерѣ). Почти вся добываемая рыба употребляется на мѣстѣ, на продажу идетъ въ небольшомъ количествѣ, въ свѣжемъ видѣ и на недалекія разстоянія. Засоль рыбы не употребляется. Для ловли рыбы служатъ общепотребительныя орудія и способы — невода, сѣти, морды, фитили и друг.

Какъ развитой промыселъ, дѣйствительно имѣющей серьезное экономическое значеніе въ хозяйствѣ, рыболовство существуетъ только въ Селенгинскомъ и Баргузинскомъ уѣздахъ, именно въ губахъ озера Байкала и при устьяхъ впадающихъ въ него рѣкъ — Селенги, Баргузина, Верхней Ангары и Кичеры. Рыболовство въ упомянутыхъ водахъ основано главнымъ образомъ на ловлѣ *омуля* (*родъ лосося*), водящагося *исключительно* въ оз. Байкалѣ и впадающихъ въ него рѣкахъ, куда онъ заходитъ на значительныя разстоянія, неудержимо стремясь противъ теченія, для метанія икры. Этотъ „рунный“ ходъ омуля бываетъ обыкновенно въ августѣ или сентябрѣ.

Для урегулированія этого промысла и вообще для упорядоченія рыбной ловли существуютъ „правила о рыбопромышленности въ оз. Байкалѣ и р. Селенгѣ“, утвержденныя Г. Приамурскимъ Генераль-Губернаторомъ, 29 августа 1900 года. Правила эти указываютъ время и мѣсто лова и снаряды, допускаемые для ловли рыбы.

Опредѣлить точные размѣры ежегоднаго улова омуля не представляется возможнымъ, потому что точнаго учета не ведется, да и много рыбы ловится тайно.

Въ отчетномъ году добыто:—въ Баргузинскомъ уѣздѣ *омулей* около 3509600 штукъ, на сумму 350960 рублей, икры омулеввой 3708 пудовъ, на сумму 22248 руб.; другихъ сортовъ рыбъ 11261 пудъ, на сумму 37754 рубля; въ Селенгинскомъ уѣздѣ: омуля 582051 штука, на сумму 31382 руб., прочей рыбы 17526 пудовъ, на сумму 24573 рубля. А всего по двумъ уѣздамъ добыто: омуля 4091651 штука, на сумму 382342 рубли и прочей рыбы 28787 пудовъ, на сумму 62327 рублей.

Такъ какъ большая часть рыбныхъ ловель на Байкалѣ и рѣкахъ, впадающихъ въ него, сдается въ аренду иркутскимъ рыбопромышленникамъ, то лучшая и большая часть улова и вывозится ими изъ предѣловъ Забайкалья.

Въ сѣверной части Байкала водится особый видъ *тюленя* (*нерпа*), дающаго промышленникамъ шкуру и ворвань. Промыселъ этотъ свободный, не подлежитъ никакому контролю. Въ отчетномъ году *нерпы* добыто 328 штукъ, приблизительно на сумму 4264 рубля.

Рыбопромышленнаго капитала, образовавшагося отъ продажи сѣтей и лодокъ, конфискованныхъ у рыбопромышленниковъ за ловлю рыбы въ запрещенныхъ закономъ мѣстахъ и въ неуказанное время, къ 1 января 1902 года состояло: процентными бумагами 7100 руб., наличными деньгами 44 руб. 76 коп., на книжкѣ сберегательной кассы 474 р. 86 коп., а всего 7619 р. 62 к. Въ отчетномъ году: *поступило*—наличными деньгами 8789 руб. 4 коп., на книжкѣ сберегательной кассы 491 руб. 37 коп., а всего 9280 руб. 41 коп.; *израсходовано*—наличными деньгами

8666 руб. 67 коп., по книжкѣ сберегательной кассы 474 руб. 86 коп. и процентными бумагами 7100 руб. а всего 16241 руб. 53 коп. Затѣмъ къ 1 января 1903 года рыбопромышленнаго капитала состоитъ: наличными деньгами 167 руб. 13 коп., на книжкѣ сберегательной кассы 491 руб. 37 коп., а всего 658 руб. 50 коп.

Ж., ЗВѢРИНЫЙ ПРОМЫСЕЛЬ.

Звѣроловство для бродячихъ инородцевъ области—тунгусовъ и ороченъ—является почти единственнымъ источникомъ существованія; для прочаго-же населенія, какъ осѣдлаго, такъ и кочевого, оно играетъ роль подспорья въ хозяйственномъ быту. Главный предметъ промысла составляютъ: *соболь*, *бѣлка*, *кабарга*, *тарбаганъ*, *лисица*, *коза*, *изюбрь* и *олень* а при случаѣ добываются и другіе звѣри.

Одни изъ промышленныхъ звѣрей даютъ цѣнные мѣха, другіе мѣха и мясо, третьи—мясо, а иныя—цѣнные продукты, какъ вы *панты* (молодые рога оленей самцовъ), охотно приобрѣтаемые, за дорогую цѣну китайцами, которые изъ нихъ готовятъ многія лекарства, *кабарговую струю*, тоже сбываемую въ Китай, гдѣ изъ нея готовятъ мускусъ.

Съ увеличеніемъ населенія области, районъ звѣринаго промысла неизбежно суживается, а благодаря хищническому истребленію лѣсовъ и вслѣдствіе уменьшенія промысловыхъ животныхъ, этотъ промыселъ годъ отъ году падаетъ. Теперь онъ сосредоточивается, главнымъ образомъ, въ сѣверной, малонаселенной части области, въ Баргузинской тайгѣ, гдѣ добывается болѣе цѣнная пушнина—соболь и вообще большее количество разныхъ звѣрей, и въ Верхнеудинскомъ уѣздѣ, въ горныхъ хребтахъ, замыкающихъ долины р.р. Чикоя и Хилка.

Въ отчетномъ году въ Баргузинскомъ уѣздѣ добыто разнаго звѣря болѣе 33000 штукъ, на сумму 91297 рублей, въ томъ числѣ *соболя* 805 штукъ, на сумму 80500 рублей, что составляетъ болѣе $\frac{4}{5}$ всей суммы добытой пушнины; въ Верхнеудинскомъ уѣздѣ упромышлено звѣря, главнымъ образомъ *соболя* и *бѣлки* (около 60000 штукъ), на сумму свыше 115000 рублей.

Добыча такого цѣннаго звѣря, какъ соболь, все болѣе и болѣе увлекаетъ на еленіе, которое забросило охоту за другими, менѣе цѣнными звѣрями. А такъ какъ добыча соболя производится ловушками и во всякое время года, то это грозитъ въ недалекомъ будущемъ совершеннымъ исчезновеніемъ этого цѣннаго звѣрка. Въ видахъ охраненія соболя, желательно совершенное воспрещеніе добычи его ловушками и ограниченіе охоты за нимъ въ періодъ

съ января по июль, время, въ которое происходитъ гонка ихъ и щененіе.

Въ остальныхъ уѣздахъ доходъ населенія отъ добычи звѣря выразился въ слѣдующихъ цифрахъ: въ Акшинскомъ уѣздѣ у промышлено звѣря приблизительно на сумму 7000 руб., въ Нерчинскомъ—14490 руб., въ Нерчинско-Заводскомъ—11850 руб., въ Селенгинскомъ—17670 руб. и въ Троицкосавскомъ—7020 р.

3. Кустарная промышленность.

Кустарные промыслы въ Забайкальской области почти во всѣхъ мѣстностяхъ ограничиваются ничтожными размѣрами, хотя въ нѣкоторыхъ отдѣльныхъ селеніяхъ кустарная промышленность служитъ нѣкоторой поддержкой въ экономическомъ положеніи сельскаго населенія (Селенгинскій и Баргузинскій уѣзды). Все кустарное производство ограничивается изготовленіемъ такихъ предметовъ, которые отвѣчаютъ спросу мѣстнаго населенія: овчины, войлока, крестьянское сукно, деревянная посуда, колеса, дуги, бочки и лагуны для засолки омулей (исключительно въ Селенгинскомъ и Баргузинскомъ уѣздахъ), кожи и т. п.

Такое слабое развитіе этого рода промышленности зависитъ отъ того, что 1., въ населеніи отсутствуютъ профессиональныя знанія и нѣтъ мастеровъ изъ мѣстныхъ жителей, которые могли бы обучать разнымъ ремесламъ, а во 2., населеніе, имѣя болѣе выгодныя занятія (напр. работы на золотыхъ приискахъ), мало обращаетъ на нее вниманія. Определить общую сумму, доставляемую населенію кустарнымъ производствомъ, трудно; во всякомъ случаѣ она незначительна. Большее сравнительно развитіе представляетъ ремесленное производство городовъ области. Главный контингентъ городскихъ ремесленниковъ составляетъ пришлый элементъ. Общая производительность городскихъ ремесленниковъ неизвѣстна.

Изъ другихъ промысловъ болѣе видное мѣсто занимаютъ: заготовка и продажа лѣсныхъ матеріаловъ въ тѣхъ мѣстностяхъ, которыя расположены около городовъ, большихъ или бойкихъ въ торговомъ отношеніи селеній, и славъ этихъ матеріаловъ по рѣкамъ.

И. Золото промышленность.

Золото промышленность, по цѣнности своего производства и по своему значенію для народнаго хозяйства, занимаетъ въ области первое мѣсто среди разныхъ видовъ добывающей промышленности.

Въ отчетномъ году всѣхъ работавшихся приисковъ, состоявшихъ во владѣніи частныхъ лицъ, было 152, при чемъ распределеніе ихъ по уѣздамъ видно изъ слѣдующаго:

У ѣ з д ы	Число прісковъ.
Читинскій (систем. рр. Нерчи, Шилки, Ингоды)	17
Акшинскій (систем. р. Онона)	15
Баргузинская тайга (систем. р. Витима)	87
Верхнеудинскій (систем. р. Чикоя)	19
Нерчинскій (систем. р. Шилки)	5
Нерчинско-Заводскій (систем. рр. Унды, Газимура, Урюмкана)	5
Троицкосавскій (систем. р. Джиды)	4

И Т О Г О . 152

Среднее содержаніе золота въ 100 пудахъ песку и количество промытыхъ золотосодержащихъ песковъ, по всѣмъ пріскамъ того или другого уѣзда, представляетъ слѣдующая таблица:

У ѣ з д ы.	Среднее содержаніе золота въ 100 пуд. песку.		Количество промытыхъ золотосодержащихъ песковъ, въ пудахъ.
	Золотниковъ.	Долей.	
Читинскій.	—	25,7	6.831620
Акшинскій.	—	40,88	15.944300
Баргузинскій.	1	91	17.455300
Верхнеудинскій.	—	44	5.312910
Нерчинскій.	—	24,4	4.782000
Нерчинско-Заводскій.	—	15,4	3.337000
Троицкосавскій.	—	23,7	6.129700
По всѣмъ уѣздамъ	—	—	59.792830

Что-же касается содержанія золота въ 100 пудахъ песку по отдѣльнымъ пріскамъ того или другого уѣзда, то оно колеблется въ весьма широкихъ границахъ, такъ: въ Читинскомъ уѣздѣ наименьшее содержаніе было 19,07 долей, а наибольшее 38,67 долей, въ Акшинскомъ — отъ 19,84 д. до 58,88д., въ Верхнеудинскомъ отъ 4,75 до 80 д., въ Нерчинскомъ отъ 15,96, д. — 29,64, д., въ Нерчинско-Заводскомъ отъ 5,5 до 50,07 дол. и въ Троицкосавскомъ отъ 28,75 д. до 40,25 д. Какъ видно изъ приведенныхъ цифръ, ни на одномъ изъ этихъ прісковъ содержаніе золота не доходило до золотника, тогда какъ въ Баргузинской тайгѣ такихъ прісковъ, которые дали содержаніе менѣе золотника, всего только одна треть, т. е. 29 прісковъ, при чемъ изъ нихъ 16 прісковъ

дали содержаніе почти золотникъ, безъ нѣсколькихъ долей. На остальныхъ же 58 приискахъ содержаніе золота или равняется одному золотнику или значительно превышаетъ. По степени содержаніе золота эти прииски, можно раздѣлить на слѣдующія группы: 1., съ содержаніемъ въ одинъ золотникъ—5 присковъ 2., больше 1 зол.—19 присковъ 3., полтора золотника—9 присковъ; 4., около 2-хъ зол.—9 присковъ 5., выше 2-хъ золотн.—6 присковъ; 6., отъ 2¹/₂—3 золотн.—2 прииска; 7., выше 3 золотн.—1 приискъ; 8., выше 4¹/₂ зол.—1 приискъ; 9., выше 5 зол.,—2 прииска; 10., тринадцать золотниковъ—одинъ приискъ и 11., девятнадцать съ половиной золотниковъ—два прииска.

Послѣдніе два прииска, давшіе такое богатое содержаніе, расположены по р. Королону и на нихъ добыто золота 35 п. 4 ф. 79 зол., что составляетъ почти ²/₅ всего добытаго золота въ Баргузинской тайгѣ.

На всѣхъ упомянутыхъ выше частныхъ золотыхъ приискахъ, въ отчетномъ году, добыто шлихового золота, въ уѣздахъ:

Читинскомъ . . .	4 пуда	31 фунтъ	13 золотн.	9 долей.
Акшинскомъ . . .	17 п.	26 ф.	13 з.	20 д.
Баргузинской тайгѣ	88 п.	22 ф.	20 з.	41 д.
Верхнеудинскомъ . . .	6 п.	14 ф.	15 з.	60 д.
Нерчинскомъ . . .	3 п.	7 ф.	1 з.	33 д.
Нерчинско-Заводскомъ	1 п.	16 ф.	84 з.	24 д.
Троицкосавскомъ . . .	6 п.	25 ф.	58 з.	60 д.

А всего добыто 128 пудовъ 23 фунта 17 золотн. 55 долей.

На промыслахъ Кабинета ЕГО ИМПЕРАТОРСКАГО ВЕЛИЧЕСТВА, въ отчетномъ году, добыто шлихового золота—137 пудовъ 37 фунтовъ 56 золотниковъ 38 долей.

Всего-же въ области добыто 266 пудовъ 20 фунтовъ 73 золотника 93 доли.

Сравнивая приведенныя данныя съ таковыми-же за минувшій 1901 годъ, оказывается, что на частныхъ золотыхъ приискахъ шлихового золота намыто менѣе на 7 пудовъ 11 фунтовъ 13 золотниковъ 16 долей, а на промыслахъ Кабинета ЕГО ИМПЕРАТОРСКАГО ВЕЛИЧЕСТВА менѣе на 4 пуда 12 фунтовъ 29 золотниковъ 25 долей, всего-же по области добыто золота, сравнительно съ минувшимъ годомъ, менѣе на 11 пудовъ 23 фунта 42 золотника 41 доля.

Считая пудъ золота стоимостью въ 20000 рублей, добыча его на частныхъ приискахъ выразится суммой въ 2571618 рублей, а на промыслахъ Кабинета ЕГО ИМПЕРАТОРСКАГО ВЕЛИЧЕСТВА—2758812 рублей, общая-же производительность всѣхъ присковъ за отчетный годъ выразилось въ суммѣ 5.330430 рублей.

Въ отчетномъ году рабочихъ на частныхъ приискахъ перебывало:

Въ Читинскомъ уѣздѣ	374	человѣка.
„ Акшинскомъ „	775	„
„ Баргузинской тайгѣ	3470	„
„ Верхнеудинскомъ уѣздѣ	1471	„
„ Нерчинскомъ „	201	„
„ Нерчинско-Заводскомъ уѣздѣ	182	„
„ Троицкосавскомъ „	264	„
<hr/>		
В С Е Г О	6737	человѣкъ.

На промыслахъ Кабинета ЕГО ИМПЕРАТОРСКАГО ВЕЛИЧЕСТВА задолжалось рабочихъ людей (кроме отдѣльных работъ) до 2270 челов.

А всего рабочихъ, на всѣхъ приискахъ, въ отчетномъ году было 9007 человѣкъ.

Рабочіе на частныхъ золотыхъ промыслахъ нанимались болшею частью изъ жителей селеній, расположенныхъ недалеко отъ приисковъ, частью изъ жителей другихъ мѣстностей области; встрѣчаются рабочіе изъ Сибирскихъ губерній и даже изъ губерній Европейской Россіи.

По сословіямъ всѣ рабочіе распредѣлялись приблизительно слѣдующимъ образомъ: *крестьяне* составляли около 75⁰/₀, *сс.-поселенцы* около 8⁰/₀, *мѣщане* около 5⁰/₀, *запасные и отставные воинскіе чины* около 5⁰/₀, *казки* около 4⁰/₀ и *инородцы* около 3⁰/₀.

Всѣ работавшіеся частные прииски разрабатывались или *хозяйскими* *) работами или *старательскими* или работали смѣшанными работами, т. е. хозяйскими и старательскими. Большинство приисковъ работали смѣшанными работами.

Плата рабочимъ при хозяйскихъ работахъ, въ мѣсяць, достигала:

	Чернорабочимъ.	Кузнецамъ.	Плотникамъ.
Въ Баргузинской тайгѣ	37—60 р.	45—90 р.	45—90 р.
„ Верхнеудинскомъ уѣзд.	22—30 р.	40 р.	39 р.
„ Троицкосавскомъ „	22—33 р.	30—50 р.	22—45 р.

Въ остальныхъ уѣздахъ средняя рабочая плата въ операцію была:

Въ Читинскомъ уѣздѣ	170	руб.
„ Акшинскомъ „	400	руб.
„ Нерчинскомъ „	169	руб.
„ Нерчинско-Заводскомъ уѣздѣ	119	руб.

*) Хозяйскими работами принято называть тѣ работы, при которыхъ рабочіе получаютъ отъ хозяина поденную плату, а также, когда работа производится на отрядъ, т. е. за плату съ количества выработки. При старательскихъ работахъ плата производится съ количества добытаго золотника.

Старатели получали отъ 2—4 рублей за каждый добытый золотникъ, на своемъ содержаніи.

На всѣхъ частныхъ приискахъ рабочіе помѣщаются обыкновенно въ деревянныхъ казармахъ, вся внутренняя обстановка которыхъ состоитъ изъ наръ, устроенныхъ вдоль стѣнъ; другой какой либо мебели не имѣется. Отапливаются казармы желѣзными или чугуяными печами или печами, сбитыми изъ глины. Приготовление пищи и потребленіе ея, зимою, производится въ этихъ же казармахъ; только на нѣкоторыхъ приискахъ имѣются отдѣльныя кухни. Вообще, всѣ эти зданія не удовлетворяютъ самымъ элементарнымъ требованіямъ гигіены и, несомнѣнно, вредно отражаются на здоровьѣ рабочихъ. Для устраненія этого, необходимо было бы выработать одинъ общій типъ казарменныхъ приисковыхъ помѣщеній, на известное число рабочихъ, съ опредѣленнымъ кубическимъ содержаніемъ воздуха.

Продовольствуются рабочіе или за свой счетъ или за счетъ хозяина, смотря по соразмѣрности получаемого каждымъ жалованья. Припасы пріобрѣтаются или изъ приисковыхъ амбаровъ, въ счетъ заработанной платы, по таксѣ, утверждаемой Окружнымъ Инженеромъ, или въ ближайшихъ селеніяхъ. Въ праздничные дни, при выработкѣ полного урка, въ ненастные дни, рабочимъ выдается водка, въ размѣрѣ $\frac{1}{100}$ ведра на человѣка.

Религіозныя потребности рабочихъ, на большинствѣ приисковъ, удовлетворяются духовенствомъ ближайшихъ приходоѡ. Въ Баргузинской же тайгѣ, прииски которой раскинуты въ совершенно безлюдныхъ мѣстахъ, имѣются три церкви и одна часовня, которыми завѣдываетъ священникъ—миссіонеръ, имѣющій постоянное пребываніе на одномъ изъ приисковъ (Александровскій, по р. Богдарину). Отсюда въ опредѣленные сроки, или по мѣрѣ надобности, онъ выѣзжаетъ на другіе прииски, для выполненія церковныхъ требъ.

Организація медицинской помощи на частныхъ залотыхъ приискахъ представляется въ слѣдующемъ видѣ:

1. На приискахъ Восточнаго Забайкалья, т. е. въ уѣздахъ Читинскомъ, Акинскомъ, Нерчинскомъ и Нерчинско-Заводскомъ постоянныхъ врачей нѣтъ, имѣются небольшія больнички (такъ называемые пріюты первой помощи), съ небольшими аптечками, которыми завѣдываютъ фельдшера. Больнички эти, по своей неприглядной обстановкѣ, не пользуются довѣріемъ рабочихъ, которые предпочитаютъ „отлеживаться“ въ казармахъ. Исключеніе составляютъ только нѣсколько болѣе богатыхъ приисковъ, имѣющихъ хорошо обставленные пріемныя покои.

2., Въ Троицкосавскомъ уѣздѣ, на приискахъ, имѣются двѣ больницы—одна на 9, а другая на 3 кровати. Завѣдываетъ этими больницами постоянно живущій на приискахъ фельдшеръ.

3. Въ Верхнеудинскомъ уѣздѣ, на каждомъ изъ приисковъ, имѣются пріюты первой помощи, съ простѣйшими медикаментами.

Постоянно живущаго медицинскаго персонала яѣтъ. Въ случаѣ надобности, врачъ и фельдшеръ приглашаются изъ ближайшихъ врачебныхъ пунктовъ.

4., На приискахъ Баргузинской тайги всѣхъ приютовъ, приемныхъ покоевъ и больничекъ (отъ 4—20 кроватей) было 41. Всѣ эти лечебныя заведенія помѣщаются въ отдѣльныхъ зданіяхъ, снабжены необходимыми принадлежностями, перевязочными матеріалами и аптеками. Завѣдываютъ ими фельдшера, коихъ въ отчетномъ году было 7. Больницей на 20 мѣстъ, на Королонскомъ приискѣ, завѣдываетъ постоянно живущій врачъ. За отчетный годъ въ этой больницѣ было пользовано болѣе 4000 человекъ.

Учебная часть на частныхъ приискахъ находится въ большомъ пренебреженіи, — школъ очень мало, и подростки и малолѣтніе рабочіе остаются безъ начальнаго образованія.

На всѣхъ приискахъ полицейскія обязанности, до 1-го іюля отчетнаго года, обыкновенно относили казаки—охотники, командруемые военными отдѣлами изъ ближайшихъ къ приискамъ станицъ и поселковъ, но съ 1-го іюля, на основаніи ВЫСОЧАЙШЕ утвержденнаго 8 мая 1900 года мнѣнія Государственнаго Совѣта, сформирована Горно-Полицейская стража, получающая содержаніе отъ казны.

Работы на приискахъ области производятся преимущественно открытымъ разрѣзомъ; подземныя работы (шахтовыя) примѣняются въ незначительныхъ размѣрахъ—на 1 приискѣ Верхнеудинскаго уѣзда, на нѣсколькихъ приискахъ Восточнаго Забайкалья и на 7 приискахъ Баргузинской тайги. Золотосодержащіе пески на промывательныя снаряды доставляются въ таратайкахъ на лошадяхъ и въ тачкахъ людьми. Промывка песковъ производится обыкновенно въ бочкахъ, конныхъ и ручныхъ бутарахъ, важгертахъ, причемъ бочки приводятся въ движеніе водою изъ рѣчекъ и ключей, на которыхъ расположены прииски, а на нѣкоторыхъ приискахъ силою пара. Галька и эфель отвозятся въ особые отвалы на лошадяхъ въ таратайкахъ, въ ручныхъ тачкахъ и относятся просто на носилкахъ.

Состояніе золотопромышленности, за послѣдніе шесть лѣтъ, можно видѣть изъ слѣдующей таблицы:

Г о д ы.	Число ра- ботавшихся приисковъ.	Число рабочихъ.	Количества добытаго золота.			
			Пуд.	фунт.	Зол.	Дол.
1897	120	4686	211	—	11	27
1898	126	5053	180	26	81	74
1899	145	5584	128	4	64	3
1900	163	6081	270	5	19	21
1901	156	7710	278	4	20	38
1902	152	9007	266	20	73	93

I. Промышленность заводская и фабричная.

(приложение въдомость № 5)

Фабрично-заводская промышленность въ области не отличается большимъ развитіемъ и ограничивается самыми необходимыми видами производства. Главными причинами слабаго пока развитія фабрично-заводской промышленности служатъ: недостатокъ свободныхъ капиталовъ, которые направляются, главнымъ образомъ, на золотопромышленность, недостатокъ ли ть съ техническимъ образованіемъ и дороговизна рабочихъ рукъ.

Въ отчетномъ году дѣйствовало въ области 108 фабрично-заводскихъ промышленныхъ заведеній съ 166 производствами, съ 1499 рабочими и съ общою суммою производства 2.030630 рублей.

По суммѣ производительности города и уѣзды распределяются въ слѣдующемъ порядкѣ:

Города и уѣзды.	Число фабрикъ и заводовъ.	Число рабочихъ.	Сумма произ.
			въ рубляхъ.
Города: Верхнеудинскъ	13	177	166912
Чита	39	152	115855
Троицкосавскъ .	25	118	65742
Нерчинскъ . .	12	59	60621
Итого въ городахъ	89	506	409130
Уѣзды: Верхнеудинскій	12	324	662896
Нерчинскій .	17	378	608756
Селенгинскій .	17	66	165919
Читинскій . .	11	89	84164
Нерчинско-Завод.	13	43	41160
Троицкосавскій	5	51	39655
Баргузинскій .	2	42	18950
Итого въ уѣздахъ	77	993	1621500
Всего въ области	166	1499	2030630

Первое по размѣрамъ производительности мѣсто, въ отчетномъ году, принадлежало производству *портландскаго цемента*, котораго выработано двумя заводами на 560000 рублей. т. е. на 451984 рубля болѣе предыдущаго года, что вызвано усиленной потребностью въ немъ для желѣзно-строительнаго дѣла.

Второе мѣсто принадлежит *винокурению*, производительность котораго составила (безъ акциза) 283058 рублей, при чемъ изъ трехъ заводовъ, находящихся въ области, въ отчетномъ году дѣйствовалъ только одинъ, на которомъ выкурено 6.060186⁰ спирта. Это производство съ каждымъ годомъ сокращается и, сравнительно съ минувшимъ 1901 г., оно уменьшилось на 61702 рубля.

Всѣ остальные отрасли производства, въ отчетномъ году, сравнительно съ предыдущимъ, расширились. Такъ, *кожеевнное производство*, занимающее третье мѣсто по размѣрамъ производительности, возрасло на 45170 рублей, достигнувъ суммы 280885 руб. Значительно развились производства: *кирпичное, льсопильное и столярное*, благодаря усиленной постройкѣ зданій, а также *шубно-овчинное, мыловаренное пивоваренное и мукомольное*. Кроме того, въ отчетномъ году вновь возникли производства для обработки сырыхъ продуктовъ Забайкалья: *шерстомойное, производство валяной обуви, содовое и дробилтейное*.

Въ результатѣ общая сумма производства фабрично-заводской промышленности за отчетный годъ возрасла на 409713 руб., сравнительно съ предыдущимъ годомъ.

К., Т о р г о в л я.

Торговля въ 1902 году, какъ и въ предшествовавшіе годы, состояла въ отпускѣ продуктовъ мѣстнаго производства, какъ за предѣлы области, такъ и на внутренніе рынки, а вмѣстѣ и въ ввозъ въ область, для мѣстнаго потребленія, разныхъ издѣлій росейскихъ и заграничныхъ фабрикъ, заводовъ и рынковъ.

Внутренняя торговля области, сосредоточивающаяся въ городахъ, мѣстныхъ ярмаркахъ и торжкахъ, не отличалась величиною оборотовъ. Главными торговыми пунктами являются города Чита, Верхнеудинскъ, Троицкосавскъ и станица Стрѣтенская.

Несравненно важнѣе внутренней торговли является внѣшняя, производимая съ Китаемъ и Монголіей. Предметами отпуска служатъ: жизненные продукты, драгоценные металлы, продукты скотоводства, издѣлія фабричныя, заводскія и ремесленныя; главную статью ввоза составляютъ чай, которые провозятся черезъ Забайкальскую область въ Европейскую россію. Привозъ чаевъ въ Кахту, сравнительно съ минувшими годами, значительно сократился, благодаря открытію другихъ болѣе удобныхъ путей.

О размѣрахъ внутренней торговли области представляется возможнымъ судить по числу выбранныхъ за отчетный годъ торгово-промышленныхъ документовъ.

По свѣдѣніямъ Забайкальской Казенной палаты, означенныхъ документовъ было выдано:

Родъ документовъ.	ЧИСЛО		Итого.	Сумма торго- выхъ пошлинъ	
	Голо- выхъ.	Полуго- довыхъ.		Рубли.	К.
Сословныя купеческія свидѣ- тельства:					
1-й гильдіи	21	—	21	1050	—
2-й гильдіи	207	—	207	4140	—
<hr/>					
И Т О Г О .	228	—	228	5190	—
Свидѣтельства.					
А. Для торговыхъ предпріятій:					
I разряда	47	—	47	23500	—
II "	1847	126	1973	104672	50
III "	1798	284	2082	21390	—
IV "	763	117	880	3641	—
V {Для развознаго торга	299	48	337	6460	—
{Для разноснаго торга	151	46	197	1038	—
<hr/>					
И Т О Г О .	4905	621	5526	160601	50
Б. Для промышленныхъ предпріятій:					
IV разряда	12	8	20	2400	—
V "	14	20	34	1200	—
VI "	62	28	90	1015	—
VII "	75	31	106	524	50
VIII "	133	21	154	369	50
<hr/>					
И Т О Г О .	296	108	404	5509	—

В. На складочныя помѣщенія:				
I разряда	28	4	32	900 —
II „	140	13	154	1561 —
III „	35	3	38	80 50
<hr/>				
И Т О Г О .	230	20	223	2541 50
Г. Для ярмарочной торговли:				
оптовой	28	—	28	1120 —
розничной	38	—	38	404 —
<hr/>				
И Т О Г О .	66	—	66	1524 —
Д. На личныя промысловыя занятія:				
IV разряда. Агенты и торговые посредники				
V „ Приказчики 1-го класса	28	6	34	310 —
VI „ Коммивояжеры	1143	355	1498	18188 —
VII „ Приказчики 2-го класса	1	—	1	50 —
При развозномъ торгѣ	926	144	1070	4632 —
При торговыхъ предиріятіяхъ IV разряда	7	—	7	28 —
	21	—	21	42 —
<hr/>				
И Т О Г О .	2126	505	2631	23250 —
<hr/>				
В С Е Г О .	7824	1254	9078	198716 —

Изъ сопоставленія этихъ цифръ съ таковыми-же за 1901 годъ, оказывается выкудено: сословныхъ купеческихъ свидѣтельствъ *меньше* на 5; свидѣтельствъ—для торговыхъ предиріятій *больше* на 102, для промышленныхъ предиріятій *больше* на 20, на складочныя помѣщенія *меньше* на 13, для ярмарочной торговли *меньше*

5-529
228
494
2541
66
2631
11396

на 13, на личные промысловыя занятія *болѣ* на 30, а въ общемъ всякаго рода документовъ, въ отчетномъ году, выкуплено *болѣ* на 121, при чемъ сумма торговыхъ пошлинъ *увеличилась* на 1220 рублей.

Кромѣ показанныхъ въ таблицѣ документовъ, выдано было бесплатныхъ промысловыхъ билетовъ: а., оставнымъ нижнимъ чинамъ и семьямъ церковно служителей (Ст. 6 п. 45 Положенія) 19; б., по подрядамъ и поставкамъ (Ст. 64 положенія) 8., в., свидѣтельствъ для паровыхъ судовъ 7; г., по ст. 6 п. 36 и ст. 42—230; д., на складочныя помѣщенія 3849.

$$\begin{array}{r} 267 \\ \hline 4113 \end{array}$$

Ярмарочная торговля.

Для облегченія обмѣна сырыхъ произведеній, продуктовъ скотоводства, рыболовства и звѣроловства на предметы мануфактурной и заводской промышленности, въ различныхъ пунктахъ области учреждены ярмарки и такъ называемые *суланы* или инородческіе торжки.

Всѣхъ ярмарокъ въ области въ отчетномъ году было *шесть*:

1., Въ Читинскомъ уѣздѣ *одна*—*Агинская*, въ сел. Агѣ, бывающая съ 25 ноября по 6 декабря. Главными предметами торговли на ней служатъ: мясо, кожи, сало.

2., Въ Акинскомъ уѣздѣ *двѣ*: а., *Акинская*, въ г. Акинѣ, бывающая съ 1 по 10 декабря и б., во *2-мъ Чиндантѣ*.

3., Въ Верхнеудинскомъ уѣздѣ *двѣ*—а., *Верхнеудинская*, бывающая съ 18 января по 2 февраля и снабжающая населеніе произведеніями заводской и фабричной промышленности и нѣкоторыми предметами ввоза изъ Китая и б., *Онинская*, инородческая, въ селеніи того же имени, бывающая съ 7 по 18 декабря. На этой ярмаркѣ инородческое населеніе Хоринскаго вѣдомства производитъ обмѣнъ продуктовъ животноводства и пушнины на привозимые, преимущественно изъ Верхнеудинска, мануфактурные и другіе товары.

4., Въ Селенгинскомъ уѣздѣ *одна*—*Спасо-Преображенская*, въ сел. Чертовкинскомъ, бывающая съ 6 августа по 20 сентября. На этой ярмаркѣ обращаются мануфактурные, кожевенные и бакалейные товары, но главнымъ предметомъ торговли на ней служатъ соленые *омули*, омулевая икра и другіе сорта рыбъ. Время ярмарки приурочено ко времени лова омуля.

Инородческіе торжки существуютъ во многихъ улусахъ, урочищахъ и нѣкоторыхъ селеніяхъ и служатъ только центрами обмѣна продуктовъ скотоводства и звѣроловства на различные предметы, необходимые при земледѣльческомъ и кочевомъ хозяйствахъ. Обороты ихъ незначительны.

По размѣрамъ торговыхъ оборотовъ, въ отчетномъ году,

первое мѣсто занимаетъ *Верхнеудинская* ярмарка, на которую было привезено товаровъ на 1076000 руб. и продано на 604160 рублей. Главнѣйшими товарами были—мануфактурные (привезено на 342700 руб., продано на 240850 р), бакалейные (привезено на 142175 р., продано на 78444 руб.) и чай (привезено на 105827 руб., продано на 35712 руб.).

Второе мѣсто занимаетъ *Онинская* ярмарка, на которую было привезено товаровъ на 120000 руб. и продано на 100000. Торговля на этой ярмаркѣ шла бойко—мануфактурныхъ и другихъ товаровъ привезено было на 65000 руб., продано на 45000 руб.; продукты животноводства (на 30000 руб.) и пушнина (на 25000 руб.) проданы безъ остатка.

На *Акшинской* ярмаркѣ, функционирующей второй годъ, оборотъ достигъ суммы свыше 30000 рублей. Главнѣйшими товарами были: кожи (около 4000 руб.), пушнина (свыше 11000 руб.) и чай (около 5000 руб.).

Торговля на *Спасо-Преображенской* ярмаркѣ, заглавшею въ прежніе годы по оборотамъ одно изъ первыхъ мѣстъ, въ отчетномъ году оказалась весьма незначительной—товаровъ привезено на 13500 руб., а продано на 6100 рублей.

Ачинская ярмарка, не функционировавшая въ теченіе четырехъ лѣтъ, съ 1898—1901 г. г., влѣдствіе эпизоотіи чумы рогатаго скота, бывшихъ или въ самомъ селеніи, или въ прилегающихъ къ нему мѣстностяхъ, въ отчетномъ году была открыта, но оборотъ былъ ничтожный.

По сравненію съ предшествовавшими годами, оказывается, что ярмарочная торговля въ области съ каждымъ годомъ приходитъ въ большій упадокъ. Въ отдѣльности по ярмаркамъ, уменьшеніе оборотовъ приходится на Верхнеудинскую ярмарку и въ особенности это уменьшеніе рѣзко выражается на Спасо-Преображенской; исключеніе составляетъ только Онинская ярмарка, обороты которой съ 1899 года, хотя и немного, но ежегодно возрастаютъ.

Состояніе торговли на болѣе значительныхъ ярмаркахъ, въ теченіе пятилѣтія 1898—1902 г. г. приведено въ нижеслѣдующей таблицѣ:

Ярмарки.		1898	1899	1900	1901	1902
		Сумма въ рубляхъ.				
Верхнеудинская.						
Товаровъ	{ привезено .	2912560	2119550	2102520	1079140	1076000
	{ продано .	1645116	1365569	1024086	728141	604160

Спасо-Преображенская.							
Товаровъ	}	привезено .	812450	1064450	280000	193800	13500
		продано .	489386	649380	95000	31975	6100
О н и н с к а я							
Товаровъ	}	привезено .	90363	65000	70000	100000	120000
		продано .	53141	35000	35000	70000	100000

Упадокъ ярмарочной торговли, конечно, не служить показателемъ упадка вообще торговли въ области. Это явленіе отчасти объясняется тѣмъ, что, съ проведеніемъ желѣзной дороги, а слѣдовательно, благодаря удешевленію провоза и удобству доставки грузовъ, упростилось дѣло пріобрѣтенія товаровъ прямо изъ первыхъ рукъ. Въ настоящее время, не говоря уже о крупныхъ, средніе и мелкіе торговцы сократили закупку товаровъ на мѣстныхъ ярмаркахъ, на цѣлый годъ, такъ какъ имѣютъ полную возможность или пріобрѣсти самимъ нужные товары или выписать ихъ, съ мѣста производства.

Торговля иностранная.

Отпускъ товаровъ.

Въ отчетномъ году отпущено за границу, въ Китай и Монголію, черезъ слободу Кяхту:

А., Товаровъ.

І Русскихъ.

Сахара рафинада на	.	.	.	10437 руб. 70 коп.
Крупчатки	"	.	.	720 р. —
Роговъ сайгачьихъ	"	.	.	12377 р. 50 "
" изюбrevыхъ	"	.	.	3000 р. —
Жельза листового	"	.	.	1760 р. —
Юфти разныхъ фабрикъ на	.	.	.	123626 р. 50 к.
Плису	"	"	"	557701 р. 15 к.
Спичекъ на	.	.	.	6690 р. —
Мыла обыкновеннаго на	.	.	.	400 р.

Лапы лисьей на	20898	р.	—
” ” ”	306	р.	75 к.
Корсака	17588	р.	
Струи кабарговой на	3979	р.	40 к.

Итого русскихъ товаровъ на 759485 р. —

II Иностранныхъ.

Чаю байховаго на	18075	р.	—
” кирпичнаго на	16024	р.	—
Сахара леденца ”	6243	р.	—

Итого иностранныхъ товаровъ на 40342 р. —

Б. Драгоценныхъ металловъ.

Серебра гамбургскаго на 141319 р. 80 к.

В. Россійскихъ Государственныхъ
Кредитныхъ билетовъ . 74259 р. —

Всего отищено на сумму 1015405 р. 80 к.

Привозъ товаровъ.

Ввезено русскими въ предѣлы области, черезъ слободу Кяхту.

А. Товаровъ.

I. Китайскихъ.

Чаю байховаго на	1.528177	р.	15 к.
” кирпичнаго на	3.415218	р.	75 к.
” плиточнаго ”	480974	р.	80 к.
Сахара леденца ”	63294	р.	62 к.
Шелковыхъ чесучей на	12754	р.	—
” матерій ”	250	р.	—
Хвостовъ лисьихъ ”	5183	р.	10 к.
” куныхъ ”	24	р.	—

„	волчьихъ на	6	р.	—
„	бѣлвчьихъ „	19683	р.	25 к.
„	песцовыхъ „	532	р.	—
„	корсаковыхъ „	588	р.	50 к.

Итого Китайскихъ товаровъ на 5.526686 р. 77 к.

II. Монгольскихъ.

Масла коровьяго на	3387	р.	75 к.
Кожъ скотскихъ „	35150	р.	76 к.
„ конскихъ „	15817	р.	40 к.
Соболей	„	.	.	.	4382	р.	—
Куницъ	„	.	.	.	1816	р.	—
Лисицъ	„	.	.	.	43146	р.	—
Волковъ	„	.	.	.	6352	р.	50 к.
Бѣлки	„	.	.	.	3434	р.	20 к.
Сурковъ	„	.	.	.	27858	р.	60 к.
Колонковъ	„	.	.	.	2160	р.	—
Бараньихъ шкуръ „	180	р.	—

Итого монгольскихъ товаровъ на 143685 р. 21 к.

III. Русскихъ.

Сукна	на	1097	р.	—
Серебра ямбоваго	„	2880	р.	—

Итого русскихъ товаровъ на . 3977 р. 50 к.

Б. Россійскихъ Государственныхъ кредитныхъ билетовъ . 606 р. —

Итого привезено русскими на 5674955 р. 48 к.

Кромѣ того провезено китайцами въ Забайкальскую область, г. Иркутскъ и другія мѣста Россійской Имперіи:

Чая байховаго на . 225203 р. —

„ кипичнаго „	.	.	.	467218	р.	—
Разныхъ товаровъ „	.	.	.	2.061108	р.	—

Итого провезено китайцамъ 2.753529 р. —

Всего провезено на сумму 8.428484 р. 48 к.

За отчетный годъ торговля съ Китаемъ черезъ Кяхту, сравнительно съ минувшимъ годомъ, какъ по отпуску, такъ въ особенности по привозу, значительно улучшилась, но далеко уступаетъ оборотамъ за 1897, 1898, и 1899 годы.

Для сравненія представляются нижеслѣдующія таблицы (А и Б), указывающія обороты сухопутной торговли Россіи съ Китаемъ черезъ Кяхту, за пятилѣтіе 1897—1901 г. г. и за отчетный годъ.

Т а б л и ц а А.

Отпускъ товаровъ.

Наименованіе товаровъ	ГОДЫ.					
	1897	1898	1899	1900	1901	1902
	В Ъ Р У Б Л Я Х Ъ					
отпущено разныхъ товаровъ въ Китай и Монголію, черезъ Слободу Кяхту.	1.411457	1.534721	1.564474	1.322566	927827	1.015405

Т а б л и ц а Б.

Привозъ товаровъ.

Наименованіе товаровъ	ГОДЫ.					
	1897	1898	1899	1900	1901	1902
	В Ъ Р У Б Л Я Х Ъ					
Разныхъ товаровъ.	484258	1.758669	1.374173	1.172582	748189	2.311693
Чаевъ . . .	18.780649	18.004608	20.373782	7.571411	1.620842	6.116791
И т о г о	19.264907	19.763277	21.747955	8.743993	2.369031	8.428484

Изъ сопоставленія цифръ этихъ таблицъ, можно сдѣлать слѣдующіе выводы:

1., Отпускная торговля отчетнаго года выше минувшаго (на 87578 руб.), но значительно уступаетъ предыдущимъ годамъ.

2., Привозъ разныхъ товаровъ въ отчетномъ году значительно превышаетъ привозъ въ предыдущіе годы.

3., Привозъ *чаевъ* въ отчетномъ году выше минувшаго 1901 года на громадную сумму—4.495949 руб., но значительно уступаетъ годамъ трехлѣтія, 1897—1899, составляя приблизительно 40 съ чѣмъ нибудь процентовъ привоза *чаевъ* въ каждый изъ годовъ названнаго трехлѣтія.

Караванная торговля.

По караванной торговлѣ, въ отчетномъ году, *отправлено* товарныхъ транспортовъ съ русскими товарами:

а., при русскихъ караванныхъ старшинахъ.

Во внутренней Китай 2

Въ Монголію 8

б., Безъ караванныхъ старшинъ, т. е. на отвѣтственности возчиковъ—монголовъ.

Во внутренней Китай 1

Въ Монголію 30

Итого отправлено каравановъ 41

Названные караваны были отправлены на 534 верблюдахъ и 556 телѣгахъ, везомыхъ быками. Товары этихъ каравановъ состояли преимущественно изъ серебра и укупорочныхъ матеріаловъ для *чаевъ*, слѣдующихъ изъ Китая въ Кяхту. Съ этими-же караванами посылались въ Монголію слѣдующіе предметы: издѣлія коженныя, шерстяныя, сукна, разныя желѣзныя и мѣдныя издѣлія, кораллы, фабричныя и ремесленныя произведенія, какъ-то: мишура, устюжскія коробки и многіе другіе мелочные предметы въ незначительномъ количествѣ, на сумму около 36500 руб.

Прибыло изъ Китая въ Кяхту, съ китайскими товарами, 684 каравана на 12950 верблюдахъ и 17892 телѣгахъ, везомыхъ быками, на отвѣтственности возчиковъ—монголовъ.

Какъ видно изъ приведенныхъ цифръ, число каравановъ, *прибывшихъ* изъ Китая, увеличилось, противъ 1901 г., на 687.

Товары свои, ввозъ которыхъ въ отчетномъ году простирался до 2.753529 руб., китайцы, монголы и тибетцы продавали у насъ преимущественно за наличныя деньги и только въ незначительной части промѣнивали на хлѣбъ ржаной и пшеничный, въ муку и

зернѣ, сахарѣ рафинадѣ, писчую бумагу, стеариновыя свѣчи, спички и нѣкоторые другіе мануфактурные товары и заводскія издѣлія. Количество вырученныхъ ими отъ продажи своихъ товаровъ денегъ съ точностью опредѣлить невозможно.

Въ нашихъ предѣлахъ китайскимъ подданнымъ дозволяется торговля на одинаковыхъ правахъ съ нашими подданными. Должно полагать, она доставляетъ имъ весьма значительныя выгоды, такъ какъ движеніе ихъ въ наши предѣлы не уменьшается.

Въ отчетномъ году было визировано билетовъ, выданныхъ: китайцамъ Цзаргучеемъ Кяхтинскаго Маймачена, а монголамъ и тибетцамъ нашимъ консульствомъ въ Ургѣ 592 билета, на проѣздъ въ наши предѣлы, со взысканіемъ по 30 коп. за визу каждаго билета.

Пропущено черезъ Кяхтинскій карантинъ и убито въ г. Троицкосавскѣ крупнаго рогатаго скота 11771 голова и мелкаго 66622 головы, стоимость коихъ опредѣляется до 605857 рублей.

Привезено въ теченіе отчетнаго года, въ Троицкосавскъ и Кяхту, монголами: *сѣна* приблизительно 20000 возовъ, считая возъ по 1 р. 50 к., на сумму 30000 руб.; *дровъ* до 20000 возовъ, считая по 60 коп. за возъ, на сумму 12000 руб. и *строевого лѣса* до 15000 шт., считая по 60 коп. за лѣсину, на сумму 90000 руб. А всего вывезено изъ Монголіи сѣна, дровъ, строевого лѣса и пригнано крупнаго и мелкаго скота на 656857 рублей.

Кромѣ того прогоняется въ наши предѣлы монголами масса крупнаго и мелкаго скота черезъ *Тунку*, *Кудару* и другіе пограничные пункты. Но свѣдѣній о количествѣ ихъ не имѣется. Начало усиленнаго пригона скота, минуя Кяхту, возникло въ 1885 году и производится преимущественно иркутскими мясоторговцами. Причина этого явленія — строгія карантинныя мѣры, которыя съ означеннаго года были приняты на границѣ вблизи Кяхты.

Въ теченіи отчетнаго года, по торговымъ и другимъ дѣламъ, выѣхало въ Китай русскихъ подданныхъ:

по 23 билетамъ	30 мужч.
” 2 ”	7 женщ.
Въ Монголію по 240 билетамъ	570 мужч.
” 19 ”	31 женщ.

На разстояніи 50 верстъ отъ границы, въ отчетномъ году, выѣхало въ Монголію русскихъ подданныхъ, по билетамъ, выданнымъ Кяхтинскимъ пограничнымъ Коммисаромъ:

по 92 билетамъ	401 мужч.
” ”	13 женщ.

Безъ билета же выѣзжаетъ русскихъ подданныхъ въ десять разъ болѣе, преимущественно бурятъ.

Движеніе населенія.

(приложеніе—вѣдомости № 6, 7 и 8).

Къ 1 января 1902 года населеніе области состояло изъ 367091 души мужского пола и 343074 душъ женскаго пола, а всего 710165 д. обоого пола.

Движеніе населенія въ 1902 году выразилось слѣдующими данными:

	мужч.	женщ.	об. пола.
Родилось въ городахъ . . .	842	786	1628
„ въ уѣздахъ . . .	12251	11036	23287
Итого . . .	13093	11822	24915

Въ приведенныхъ числахъ родившихся незаконнорожденныхъ было: *въ городахъ* 104 д. об. пола (или 6,4⁰/₀ всѣхъ рожденій въ городахъ), *въ уѣздахъ* 326 д. об. пола (или 1,4⁰/₀ всѣхъ рожденій въ уѣздахъ), а всего 430 д. об. пола, что составляетъ 1,7⁰/₀ всѣхъ рожденій въ области.

	мужч.	женщ.	об. пола.
Умерло въ городахъ . . .	653	517	1170
„ въ уѣздахъ . . .	7101	6505	13606
Итого . . .	7754	7022	14776

По сравненію съ 1901 г., смертность по городамъ *уменьшилась* на 84, по уѣздамъ на 1239.

Избытокъ родившихся надъ умершими выразился числомъ 10139 человекъ, а именно муж. пола 5339 и жен. пола 4800. Естественный приростъ населенія области за отчетный годъ составляетъ 1,4⁰/₀.

Состояніе населенія области, въ процентномъ отношеніи, по сословіямъ и вѣроисповѣданіямъ, представляется въ слѣдующемъ видѣ:

По сословіямъ.

	Въ 1900 г.	Въ 1901 г.	Въ отчетномъ году.
Крестьянъ	29,3 ⁰ / ₀ общ. чис. нас.	32,6 ⁰ / ₀ общ. чис. нас.	32,2 ⁰ / ₀
Казаковъ	30,1 ⁰ / ₀ „ „ „	30,2 ⁰ / ₀ „ „ „	30,3 ⁰ / ₀

Иностранцевъ	28,2 ⁰ / ₀	” ” ”	27,2 ⁰ / ₀	” ” ”	27,1 ⁰ / ₀
Мѣщанъ	3,2 ⁰ / ₀	” ” ”	3,3 ⁰ / ₀	” ” ”	3,6 ⁰ / ₀
Воинскихъ чиновъ съ семействами	3,1 ⁰ / ₀	” ” ”	2,8 ⁰ / ₀	” ” ”	2,8 ⁰ / ₀
Дворянъ	0,5 ⁰ / ₀	” ” ”	0,5 ⁰ / ₀	” ” ”	0,5 ⁰ / ₀
Разночинцевъ	0,5 ⁰ / ₀	” ” ”	0,6 ⁰ / ₀	” ” ”	0,6 ⁰ / ₀
Иностранцевъ	0,4 ⁰ / ₀	” ” ”	0,3 ⁰ / ₀	” ” ”	0,3
Почетныхъ гражданъ и купцовъ	0,4	” ” ”	0,4	” ” ”	0,4 ⁰ / ₀
Духовенства	0,3 ⁰ / ₀	” ” ”	0,3 ⁰ / ₀	” ” ”	0,3 ⁰ / ₀
Ссылно-поселенцевъ	2,	” ” ”	1,8 ⁰ / ₀	” ” ”	1,8 ⁰ / ₀
<hr/>					
	100 ⁰ / ₀	” ” ”	100 ⁰ / ₀	” ” ”	100

По вѣроисповѣданіямъ.

	Въ 1900 г.		Въ 1901 г.		Въ отчетномъ году.
Православныхъ	65,34 ⁰ / ₀	общ. чис. нас.	65,6	общ. чис. нас.	66,0 ⁰ / ₀
Ламаитовъ	25,85 ⁰ / ₀	” ” ”	25,1 ⁰ / ₀	” ” ”	24,5 ⁰ / ₀
Раскольниковъ	6,26 ⁰ / ₀	” ” ”	6,4 ⁰ / ₀	” ” ”	6,5 ⁰ / ₀
Евреевъ	1,12 ⁰ / ₀	” ” ”	1,5 ⁰ / ₀	” ” ”	1,5 ⁰ / ₀
Язычниковъ	0,73 ⁰ / ₀	” ” ”	0,7 ⁰ / ₀	” ” ”	0,7 ⁰ / ₀
Магометанъ	0,33 ⁰ / ₀	” ” ”	0,3 ⁰ / ₀	” ” ”	0,4 ⁰ / ₀
Католиковъ	0,29 ⁰ / ₀	” ” ”	0,3 ⁰ / ₀	” ” ”	0,3 ⁰ / ₀
Прочихъ вѣроисповѣданій	0,08 ⁰ / ₀	” ” ”	0,1 ⁰ / ₀	” ” ”	0,1 ⁰ / ₀
<hr/>					
	100 ⁰ / ₀	” ” ”	100 ⁰ / ₀	” ” ”	100 ⁰ / ₀

На одну квадратную версту въ области среднимъ числомъ приходится 1,23 чел., по уѣздамъ же плотность населенія выражается слѣдующими цифрами: въ *Селенинскомъ* уѣздѣ на 1 кв. версту приходится 3,1 чел.; въ *Нерчинскомъ*—2,2, въ *Верхнеудинскомъ* 1,6, въ *Читинскомъ*—1,3, въ *Троицкосавскомъ*—1,3, въ *Нерчинско-Заводскомъ*—1,3, въ *Акшинскомъ*—1,07 и въ *Баргузинскомъ*—0,16.

Изъ общаго количества населенія области 720321 чел., въ городахъ проживаетъ 54482 душ. об. пола, что составляетъ 4,4⁰/₀ всѣхъ жителей.

II. Подати и повинности.

(приложение — ведомость № 9).

А. Окладные сборы.

Къ 1 января отчетнаго года осталось въ недоимкѣ податей и окладныхъ сборовъ съ купцовъ, мѣщанъ, казаковъ, инородцевъ и другихъ податныхъ лицъ 149311 руб. 74³/₄ коп.; въ отчетномъ году должно было поступить оклада 277355 руб. 17 коп., итого съ недоимкой 426666 руб. 91³/₄ коп. Въ теченіе отчетнаго года вновь причислено: недоимки 1945 руб. 88 коп. и оклада 1026 руб. 76¹/₂ коп. итого 2981 руб. 64¹/₂ коп. Всего-же подлежало взысканію 429648 руб. 56¹/₄ к. Изъ этой суммы въ теченіе отчетнаго года, исключено: недоимокъ 9898 руб. 87¹/₂ к. и оклада 4524 р. 77¹/₂ к., итого исключено 14423 р. 65 к. Въ отчетномъ году взыскано: недоимокъ 20754 руб. 29 коп., оклада 235231 руб. 35¹/₂ коп., итого 255985 руб. 64¹/₂ коп. Всего-же сложено и взыскано 270409 руб. 29¹/₂ коп.

Осталось къ 1 января 1903 года 159239 руб. 26³/₄ коп., такъ что недоимка *увеличилась* противъ предыдущаго года на 9927 руб. 52 коп.

Б. Губернскіе и земскіе сборы.

Къ 1 января отчетнаго года оставалось въ недоимкѣ 138496 руб. 23 коп.; въ отчетномъ году должно было поступить 262555 руб. 51 коп., итого съ недоимкой 401051 руб. 74 к.

Въ теченіе отчетнаго года вновь причислено: недоимки 31616 руб. 90 коп., оклада 35 р. 57 коп., итого 31652 руб. 47 коп.; всего-же подлежало взысканію 432704 руб. 21 коп. Изъ этого количества, въ отчетномъ году, исключено: недоимки 4691 руб. 34¹/₂ коп., оклада 23758 руб. 97¹/₂ коп., итого исключено 28450 руб. 32 коп.

Въ отчетномъ году взыскано: недоимки 44798 руб. 56¹/₄ коп., оклада 175267 руб. 9 коп.; итого взыскано 248515 руб. 97¹/₄ коп.

Осталось къ 1 января 1903 года въ недоимкѣ земскихъ сборовъ 184188 руб. 24 коп., такъ что недоимка *увеличилась* противъ предыдущаго года на 45692 руб. 1 коп.

В. Налогъ съ недвижимыхъ имуществъ.

Къ 1 января 1902 года оставалось въ недоимкѣ налога съ недвижимыхъ имуществъ въ городахъ 4482 руб. 37 коп.; окладъ отчетнаго года составлялъ 18000 руб.; вловъ причислено недоимки 583 руб. 86 коп., итого слѣдовало взыскать 23066 руб. 23 коп. Въ теченіе отчетнаго года взыскано: недоимки 3478 руб. 72 коп., оклада 14791 руб. 70 к., а всего взыскано 18270 руб. 42 коп.

Къ 1 января 1903 года осталось недоимки 4795 руб. 81 коп., такъ что недоимка увеличилась противъ предыдущаго года на 313 руб. 44 коп..

Въ общемъ недоимка въ области въ отчетномъ году увеличилась противъ 1901 года на 55932 руб. 97 коп.

Г. Другія разныя взысканія.

Къ 1 января 1902 года оставалось въ недоимкѣ другихъ разныхъ взысканій:

а., По Министерству Финансовъ (по Департаменту Государственнаго Казначейства, Д-ту Окладныхъ сборовъ, Главнаго Управленія неокладныхъ сборовъ)—524529 руб. 83 коп. б., По Министерству Государственныхъ Имуществъ (по Горному Департаменту)—23722 руб. 41 коп. в., по Министерству Внутреннихъ Дѣлъ—239 р. 25 коп. г., по министерству Юстиціи—2840 руб. 46 коп., а всего 551331 руб. 95 коп. Вновь причислено недоимки: а., по Министерству финансовъ (по Д-ту Государственнаго Казначейства и Д-ту Окладныхъ сборовъ)—26011 руб. 43 коп.; б., по Министерству Государственныхъ Имуществъ (по Горному Департаменту)—19965 руб. 84 коп.; в., по Министерству Внутреннихъ Дѣлъ—927 р. 6 коп.; г., по Министерству Юстиціи—5341 р. 96 коп. а всего причислено 52246 руб. 34 коп. Такимъ образомъ слѣдовало взыскать 603578 руб. 29 коп.

Изъ этой суммы, по означеннымъ Министерствомъ, исключено и взыскано 36459 руб. 19 коп. Затѣмъ къ 1 января 1903 года осталось въ недоимкѣ разныхъ взысканій 567119 руб. 10 коп., болѣе предыдущаго года на 15787 руб. 15 коп.

Д. Городскіе доходы и расходы.

По прихода-расходнымъ росписямъ семи городовъ Забайкальской области, въ отчетномъ году:

поступило доходовъ	326941 руб. 3 коп.
произведено расходовъ	343106 руб. 53 коп.

Т а б л и ц а А.
Городские доходы.

Г О Р О Д А.	Чита.	Ашна.	Баргу- зинъ.	Верхне- удинскъ.	Чершинск.	Селе- гинскъ.	Троицко- савскъ.
	Р	У	В	Л	И.		
1. Оцѣночный сборъ съ недвижимыхъ имуществъ	12387	576	761	4507	3597	173	7189
2. Съ промысловыхъ свидетельствъ	4080	121	473	1823	756	206	2191
3. Съ патентовъ	4276	325	406	1738	475	115	1451
4. Съ трактировъ	2700	—	—	3825	355	—	284
5. Съ извознаго промысла	387	—	—	537	435	—	—
6. Сборъ съ собакъ	46	—	—	—	—	—	—
7. Совершение разнаго рода актовъ	2027	332	237	1118	653	—	800
8. Клейменіе мѣръ и вѣсовъ	93	—	—	105	—	2	1
9. Аукціонная продажа движимости	—	1	—	192	—	—	86
10. Съ земель	16884	188	—	13441	8711	2683	5367
11. Съ базарной площади и помѣщеній	2300	—	—	9346	3099	—	18220
12. Со скотоприг. дворовъ	—	—	—	—	865	—	—
13. Съ городскихъ вѣсовъ	1363	—	—	2696	701	54	1308
14. Съ городскихъ зданій	1363	—	1616	439	—	—	2986
15. Съ дровяныхъ, лѣсныхъ и сѣнныхъ дворовъ	3008	—	—	—	82	—	—
16. За ломку камня и рубку дровъ	—	—	—	1800	—	—	—
17. Съ городскихъ пристаней и перевоз.	—	—	—	3599	400	—	110
18. % Съ капиталовъ	2990	117	—	1054	—	155	107
19. Скотобойни	3150	140	141	1441	401	5	6181
20. Шоссейный сборъ	—	—	—	—	—	—	4352
21. Отъ казны по расквартированію войск.	13059	—	—	2029	470	—	2841
22. Изъ специальныхъ средств. (капиталовъ)	29379	—	—	—	—	—	11099
23. Плата за леченіе	5105	—	—	5134	11184	—	—
24. Штрафы, начеты и проч.	753	36	—	1278	—	—	—
25. Случайныя поступления	3200	—	—	2221	8997	764	782
26. Городскія аптеки	—	—	906	7715	—	—	—
27. Городскія бібліотеки	—	—	—	450	—	—	—
28. Возвратъ разныхъ издержекъ	—	—	—	12	929	—	—
29. Заготов. мѣдныхъ знаковъ для извозчиковъ	—	—	—	167	—	—	—
30. Съ рабочихъ артелей при Кяхтинской чайной торговлѣ	—	—	—	—	—	—	1592
И Т О Г О	141241	1836	4540	67596	41187	3557	66947

Т а б л и ц а Б.
Городские расходы.

Г О Р О Д А.	Чита.	Ашна.	Баргу- зинъ.	Верхне- удинскъ.	Чершинск.	Селе- гинскъ.	Троицко- савскъ.
Статьи расхода.	Р	У	В	Л	И.		
1. Содержаніе Городск. обществ. Управленія и Сиротскаго Суда	16058	1273	1224	11306	4815	1623	15429
2. Содержаніе помѣшенія для городского Общественнаго Управленія	1201	—	—	1027	728	81	197

3. Содержаніе городскихъ обществен- ныхъ зданій	2010	—	108	1344	899	151	1359
4. Содержаніе благотворительныхъ за- веденій	300	—	—	308	—	9	4228
5. Содержаніе учебныхъ заведеній	37064	200	794	6145	8324	929	17983
6. Содерж. другихъ обществ. заведеній	7376	—	—	14008	604	—	450
7. Содерж. городов. врача и другихъ лицъ медиц. службы	1501	—	219	2183	2766	331	4897
8. Выдача пенсій	—	—	—	391	—	—	22
9. Пособія Казнѣ	2129	9	20	5208	1100	22	1788
10. Уплата долговъ по город займамъ и обязательствамъ	—	—	250	—	394	—	1000
11. Отправленіе воинскаго постоя и дру- гихъ воинскихъ потреб.	10160	—	—	8370	2864	80	3984
12. Содерж. чиновъ Город. Полиціи	6497	370	404	2655	2784	198	2795
13. Наемъ помѣщенія для город полиціи	691	—	—	—	80	—	333
14. Квартир. деньги чинамъ полиціи и пожарн. командъ	1142	—	—	300	—	—	640
15. Вещественное довольствіе полицей- ской команды	564	—	—	—	372	—	275
16. Содержаніе пожарной команды	10544	765	326	8512	3383	306	4667
17. Наемъ помѣщенія для пожарной команды	504	—	—	—	—	21	643
18. Освѣщеніе города	212	—	—	1127	—	—	520
19. Содержаніе и устройство мостовыхъ	—	—	—	2764	230	—	411
20. По строительной части	29037	—	—	6504	219	—	663
21. По другимъ городскимъ надобностямъ	14143	—	923	10105	12747	390	4662
Итого	141133	2017	4268	82257	42309	4141	66946

Такимъ образомъ общая сумма городскихъ расходовъ въ об-
ласти превысила доходы на 16165 руб. 50 коп.

Сравнительно съ предыдущимъ годомъ доходы увеличились на
37354 руб. 15 коп., расходы же увеличилось на 45238 р. 73 к.

Отдѣльно по городамъ, доходы и расходы, сравнительно съ
1901 годомъ, распредѣлялись слѣдующимъ образомъ:

Города.	Доходы въ отчетномъ году.	Болѣе (+) или менѣе (—) срав. съ 1901 годомъ.	Расходы въ отчетномъ году.	Болѣе (+) или менѣе (—) сравн. съ 1901 годомъ.
Чита	41248 р. 76 к. *)	+42507 р. 40 к.	141139 р. 35 к. *)	+48843 р. 64 к.
Акша	1838 р. 60 к.	—111 р. 61 к.	2018 р. 75 к.	—20 р. 40 к.
Баргузичъ	4542 р. 98 к.	+597 р. 57 к.	4271 р. 98 к.	+57 р. 22 к.
Верхне- удинскъ	67609 р. 69 к.	+1777 р. 49 к.	82266 р. 29 к.	+1138 р. —
Нерчинскъ	41187 р. —	—7193 р. 63 к.	42313 р. —	—4977 р. 18 к.

*) Несходство этихъ цифръ, дохода и расхода по городамъ, съ итоговыми цифрами таблицъ А и Б объясняется тѣмъ, что всѣ статьи дохода и расхода въ этихъ таблицахъ показаны безъ копѣекъ.

Селенгинск.	3560 р. 54 к.	— 798 р. 73 к.	4143 р. 70 к.	— 378 р. 21 к.
Троицко-савскъ .	66953 р. 46 к.	+ 575 р. 66 к.	66953 р. 46 к.	+ 575 р. 66 к.

ИТОГО 326941 р. 3 к. + 37354 р. 15 к. 343126 р. 53 к. + 45238 р. 73 к.

Изъ приведеннаго сопоставленія видно, что увеличеніе доходовъ произошло въ 4-хъ городахъ, при чемъ наибольшее въ г. Читѣ. Значительное увеличеніе расходовъ (на 52%) въ г. Читѣ можетъ быть отчасти объяснено тѣмъ, что въ отчетномъ году производилась болѣе усиленная постройка разныхъ зданій.

Е. Акцизные сборы.

Въ отчетномъ году акцизныхъ сборовъ *подлежало* къ поступленію 2.768189 83¹/₄ коп., *поступило-же* въ дѣйствительности 1.905726 руб. 62 коп., менѣе предыдущаго года на 269041 руб. 57 коп.

Поступившая въ дѣйствительности сумма составила изъ слѣдующихъ статей дохода:

I. Акциза съ вина и спирта	1.719545 руб. 19 коп.
II. Дополнительнаго акциза съ водочныхъ издѣлій	5200 руб. —
III. Акциза съ пива	24019 руб. 87 коп.
IV. Акциза съ дрожжей	102 руб. 50 коп.
V. Акциза съ табака	— 55 коп.
VI. Патентнаго сбора	150153 руб. 25 коп.
VII. Взысканій за нарушеніе правилъ объ акцизномъ сборѣ	6688 руб. 51 коп.
VIII. Случайныхъ поступленій	16 руб. 75 коп.

И Т О Г О . 1.905726 руб. 62 коп.

Нижеслѣдующая таблица указываетъ — сколько въ отчетномъ году причиталось къ поступленію, сколько поступило въ дѣйствительности, сколько разсрочено и исключено, по разнымъ статьямъ дохода:

Наименованіе ДОХОДОВЪ.	Въ теченіи отчетнаго года.									
	Причиталось къ поступленію		Поступило.		Разрочено.		Исключено по разнымъ случаямъ.		Осталось въ недоимкѣ къ 1 января 1904 года.	
	Руб.	К.	Руб.	К.	Руб.	К.	Руб.	К.	Руб.	К.
<i>I. Акциза съ вина и спирта:</i>										
а., по винокур- нымъ заводамъ.	734726	71 ^{3/4}	318024	37	343626	25	27882	14	45193	96
б., по водоч- нымъ заводамъ.	115	28	115	28	—	—	—	—	—	—
в., по оптовымъ складамъ	1.846736	66	1.401405	54	432046	56	2854	52	10430	4
За проданное казенное вино по 4 руб. ведро.	165	36 ^{1/2}	—	—	—	—	—	—	165	36 ^{1/2}
<i>II. Дополни- тельного акци- за съ водочныхъ издѣлій . . .</i>	5200	—	5200	—	—	—	—	—	—	—
<i>III. Акциза съ пива</i>	24284	25	24019	87	—	—	264	38	—	—
<i>IV. Акциза съ дрожжей.</i>	102	50	102	50	—	—	—	—	—	—
<i>V. Акциза съ табака . . .</i>	—	55	—	55	—	—	—	—	—	—
<i>VI. Патент- наго сбора:</i>										
а. Съ заводовъ и заведеній для выдѣлки и про- дажи питей и дрожжей . . .	128190	—	128190	—	—	—	—	—	—	—
б., Съ фабрикъ и заведеній для приготовленія и продажи табака.	21963	25	21963	25	—	—	—	—	—	—
<i>VII. Взысканій за нарушеніе правиль обѣ ак- цизъ</i>	6688	51	6688	51	—	—	—	—	—	—

VIII. Случайных поступлений	16	75	16	75	—	—	—	—	—
Всего	2.768189	33 ¹ / ₄	1.905726	62	775672	81	31001	4	55789 36 ¹ / ₂

Въ отчетномъ году въ области было три винокуренныхъ завода:

1.. Николаевскій № 2, находящійся въ Верхнеудинскомъ уѣздѣ, Куйтунской волости, въ Воровской пади, по рч. Мостовой.

2., Воскресенскій № 3, въ Верхнеудинскомъ уѣздѣ, въ селеніи Красный-Яръ, той-же волости.

3., Борщевскій № 5, въ Нерчинскомъ уѣздѣ, вблизи Бянкинскаго поселка.

Послѣдніе два завода, т. е. Воскресенскій № 3 и Борщевскій № 5-й въ теченіе 1902 г. не дѣйствовали. Николаевскій же заводъ работаль 199 дней, въ которые сдѣлано 295 заторовъ. На нихъ употреблено муки ржаной 135477 пудовъ (болѣе минувшаго года на 24367 п.), солоду сухого 17038 пудовъ (болѣе минувшаго года на 2836 пуд.), а всего употреблено припасовъ 152515 пудовъ. Изъ этого количества припасовъ должно было выйти спирта нормою опредѣленнаго 5.795570°, получено же и дѣйствительно поступило въ заводскій подваль 6.060186°.

Солодъ изгововляется изъ яровой ржи, въ особо устроенной при заводѣ солодовнѣ.

При заводѣ имѣется паровая мельница, на которой перемалывается покупаемый у бурятъ и мѣстныхъ крестьянъ зерновой хлѣбъ. Цѣна на хлѣбъ въ 1902 году была отъ 90 коп. до 1 рубля за пудъ; пудъ-же готоваго въ дѣло солода обходился отъ 1 р. 20—1 р. 25 коп.

Пивоваренныхъ заводовъ въ 1902 году было 9, изъ нихъ: въ г. Читѣ—3, въ стан. Стрѣтенской—2, въ г. Верхнеудинскѣ—3 и въ г. Троицкосавскѣ—1. Всѣми этими заводами выварено пива 115137 ведеръ. Большая часть пива идетъ на удовлетвореніе мѣстнаго спроса, а часть вывозится въ Манджурію, въ г. Хайларъ, гдѣ имѣются оптовые склады для сбыта пива.

Въ отчетномъ году существоваль одинъ дрожжевой заводъ, въ г. Читѣ, на которомъ выдѣлано 1025 фунтовъ прессованныхъ дрожжей.

Соли въ отчетномъ году продано: изъ Читинскаго солянаго магазина на 628 руб. 92 коп., изъ Нерчинскаго—на 10650 руб. 15 коп., а всего на 11279 руб. 7 коп.

Въ теченіи 1902 года привезено спирта: изъ Иркутской губерніи 265933,325 вед., Енисейской—6335,3 вед., Пензен-

ской—4200,05 вед., Тамбовской—9171,65 вед., Эстляндской—12126,58 вед., Люблинской—2437,5 вед., и Московской—60 вед., а всего 300264,405 ведра. *Вывезено* спирта: въ Монголию 294,32 ведра и въ Амурскую область 24452,8 вед., а всего вывезено 24747,12 ведра.

Торговля крѣпкими напитками въ 1902 году производилась изъ 113 оптовыхъ складовъ и изъ 732 мѣстъ раздробительной продажи.

Слѣдующая таблица указываетъ распредѣленіе мѣстъ оптовой и раздробительной торговли крѣпкими напитками, въ городахъ и уѣздахъ:

Гдѣ нахо- дятся.	Оптовые склады.		Ренско- вые по- греба.	Трак- тирныя заведе- нія.	Питей- ные до- ма.	БУФЕТЫ.		Пивныя лавки.	Погреба русскихъ виног- радныхъ винъ.
	Вина.	Пива.				При клубахъ.	На стан- ціяхъ же- лѣзныхъ дорогъ.		
г. Чита .	9	4	83	12	15	2	2	19	3
уѣздъ .	—	1	14	1	39	—	7	—	—
г. Акша .	1	—	5	—	3	1	—	—	—
уѣздъ .	3	—	16	—	2	—	9	—	—
г. Верхне- удинскъ	4	—	26	5	2	1	2	14	—
уѣздъ .	9	—	16	3	68	—	24	2	—
г. Троицко- савскъ .	3	—	7	—	17	1	—	5	—
уѣздъ .	1	—	5	—	5	—	—	—	—
г. Селенгинскъ	—	—	2	—	1	—	—	—	—
уѣздъ .	8	2	40	1	52	—	9	1	—
г. Баргузинъ	2	—	3	—	2	—	—	—	—
уѣздъ .	1	—	—	—	10	—	—	—	—
г. Нерчинскъ	3	—	9	2	9	1	—	—	—
уѣздъ .	61	1	55	4	69	1	15	2	—
ИТОГО	105	8	281	28	294	7	68	43	3
	113								

Ж. Отправленіе натуральныхъ повинностей.

Дорожная повинность по исправленію почтовыхъ, просеочныхъ, колесныхъ и вьючныхъ трактовъ и дорожныхъ сооруженій

въ области отбывается населеніемъ натурою, по нарядамъ необходимаго числа рабочихъ, предварительно составляемымъ уѣздными начальниками и утверждаемымъ Военнымъ Губернаторомъ. При составленіи такихъ нарядовъ соблюдается возможная уравнительность въ распредѣленіи между населеніемъ работъ. Самыя работы по исправленію дорогъ и дорожныхъ сооружений производились подъ наблюденіемъ волостныхъ, сельскихъ и инородческихъ начальствъ и подъ руководствомъ чиновъ уѣздныхъ полицій. Заключались онѣ: въ засыпкѣ выбоинъ и промоинъ, расчисткѣ канавъ, устройствѣ и исправленіи незначительныхъ мостовъ и гатей и другихъ дорожныхъ сооружений, не требующихъ при исправленіи ихъ примѣненія техническихъ знаній, и содержаніемъ переправъ черезъ рѣки.

Техническаго надзора при этихъ работахъ, по недостатку техникувъ, не бываетъ, такъ какъ наличный составъ техническихъ чиновъ Строительнаго отдѣленія Областного управления едва только успѣваетъ производить работы на главныхъ трактахъ по исправленію мостовъ и другихъ дорожныхъ сооружений, содержаніе коихъ отнесено на счетъ губернскаго сбора.

Къ подводной повинности относится собственно выставленіе подводъ для воинскихъ частей и нижнихъ чиновъ, передвигающихся по разнымъ случаямъ по области, и арестантовъ, а также содержаніе *между дворныхъ* лошадей вѣ почтового тракта, для поѣздокъ земскихъ властей, передвиженія сельской почты, а въ вѣксторыхъ мѣстахъ и по почтовому тракту, въ кособіе обывательской гоньбѣ, которая содержится на счетъ земскаго сбора.

Съ установленіемъ передвиженія войскъ и арестантскихъ партій по Забайкальской дорогѣ, эта повинность, по главному Сибирскому тракту и на Амуръ, прекратилась; осталась только по побочнымъ трактамъ и на Нерчинскую каторгу, изъ Стрѣтенска черезъ Шелопугино.

Воинская повинность. Казачье населеніе области отбываетъ воинскую повинность на основаніи особаго положенія, при чемъ обязанности общегубернскихъ учрежденій лежатъ на Управленіяхъ отдѣловъ войска и Штабѣ войскъ области, гдѣ сосредоточены все данныя по этому дѣлу.

Инородцы воинской повинности не несутъ, исключая казаковъ—бурятъ, входившихъ до 1851 года въ составъ бурятскихъ полковъ, а съ этого времени перечисленныхъ въ войсковое сословіе Забайкальскаго казачьяго войска.

Ниже приводимыя свѣдѣнія касаются только до городского и сельскаго населенія области, отбывающаго воинскую повинность по общему уставу.

На основаніи **ВЫСОЧАЙШЕ** утвержденного 1 января 1874 года Устава о воинской повинности и согласно **ВЫСОЧАЙШЕМУ** Указу, данному Правительствующему Сенату въ 10 день

іюня 1902 года, былъ произведенъ въ Забайкальской области, съ 16 октября того же года, призывъ на службу молодыхъ людей, результатъ котораго слѣдующій:

I. Выполненіе призыва.

По разверсткѣ назначено къ приему на службу 811 человекъ.

Для пополненія означеннаго числа новобранцевъ состояло:

а., по призывнымъ спискамъ (ст. 122 Уст.)	2645	чел.
б., по дополнительнымъ спискамъ А (ст. 180, 380, 390 Уст.)	7	„
в., по дополнительнымъ спискамъ Б (ст. 151)	128	„

И Т О Г О 2780 чел.

Въ числѣ внесенныхъ въ призывные списки заключалось:

а., имѣвшихъ право на льготу по семейному положенію:

I. разряда	576	чел.
II. разряда	426	„
III. разряда	203	„

И Т О Г О 1205 чел.

б., по вѣроисповѣданію:

1., Христіанъ	2544	чел.
2., Евреевъ	83	„
3., Магометанъ	18	„

в., по сословіямъ:

1., лицъ, внесенныхъ въ книги народонаселенія, а равно приписанныхъ (112 ст. Уст.)	2555	чел.
2., лицъ, изъятыхъ отъ внесенія въ 10 народную перепись, а также вышедшихъ послѣ ревизіи изъ податнаго сословія (113 ст. Уст.)	90	„

Въ числѣ лицъ, внесенныхъ въ дополнительный списокъ Б, заключалось получившихъ отсрочку:

1., на окончаніе образованія	3	чел.
2., влѣдствіе нахождения на службѣ на Восточно-Китайской желѣзной дорогѣ	1	„
3., по невозможности и для поправленія здоровья	124	„

Въ томъ числѣ: { въ 1-й разъ . . . 79 чел.
 во 2-й разъ . . . 45 чел.

Изъ числа лицъ, внесенныхъ въ призывные списки:
 а., получило отсрочку:

1., на окончаніе образованія (ст. 61 и 63) . . . 3 чел.
 б., освобождено совсѣмъ отъ воинской повинности (ст. 79) 1 „

При осмотрѣ и приѣмѣ для пополненія назначеннаго числа новобранцевъ:

I. Признано совсѣмъ неспособными къ военной службѣ (ст. 128 п. I):

а., изъ внесенныхъ въ призывные списки:

Христіанъ 76 чел.
 Евреевъ 5 „
 Магометанъ 3 „
 б., изъ числящихся по списку Б 8 „

II. Признано годными къ зачисленію въ ратники ополченія второго разряда (ст. 176):

а., изъ внесенныхъ въ призывные списки:

Христіанъ 35 чел.
 Евреевъ 2 „
 Магометанъ 2 „
 б., изъ числящихся по списку А 1 „
 „ „ „ „ Б 28 „

III. Назначено отсрочекъ по невозмужалости и для излеченія болѣзней (ст. 47) и по случаю нахожденія на службѣ на Восточно-Китайской желѣзной дорогѣ:

а., изъ внесенныхъ въ призывные списки:

Христіанъ 98 чел.
 Евреевъ 1 „
 Магометанъ 2 „
 б., изъ числящихся по списку Б 38 „

IV. Отсрочено вслѣдствіе нахожденія подлѣ слѣдствіемъ и судомъ (ст. 169) 6 чел.

V. Отправлено на испытаніе (ст. 170.) 6 „
 Назначено къ переосвидѣтельствуванію (ст. 172.)
 изъ внесенныхъ въ призывные списки 1 „

VI. Не явилось къ исполненію призыва:
 Христіанъ 55 чел.

Принято въ войска:

а., изъ внесенныхъ въ призывные списки 781 чел.
 б., изъ внесенныхъ въ дополнительный списокъ А 4 „

в., Изъ внесенныхъ въ дополнительный списокъ Б, поступленіе коихъ было отсрочено:

1. На основаніи 47 ст. Устава:		
По истеченіи 1-й отсрочки	. . .	19 чел.
По истеченіи 2-й отсрочки	. . .	3 „

Итого принято 807 чел.

Осталось въ недоборѣ:

1., Евреевъ		1 чел.
2., Магометанъ		3 „

Въ числѣ принятыхъ заключается:

а., Имѣвшихъ право на льготу 3-го разряда 3 чел.

б., Женатыхъ 194 „

Изъ нихъ одиночекъ, семейство коихъ состоитъ только изъ жены и дѣтей (Цирк. Мин. Внут. Дѣлъ 30 мая 1874 года № 32.) 4 „

в., Имѣвшихъ право на сокращенные сроки службы:

1., По 1-му пункту 64 ст. Устава		1 чел.
2., По 2-му пункту 64 ст. Устава		11 „
3., По 3-му пункту 64 ст. Устава		48 „

г., Умѣющихъ читать и писать или только читать 205 чел.

д., Зачисленныхъ по приѣмѣ въ запасъ, на основаніи 80 ст. Устава 8 „

е., способныхъ къ службѣ:

Стрелковой		788 „
Нестрелковой		11 „

ж., Мѣрою роста:

1., въ 2 арш. 2 ¹ / ₂ верш.		6 чел.
2., до 2 арш. 3 верш. включительно		31 „
3., „ 2 „ 4 „ „		76 „
4., „ 2 „ 5 „ „		170 „

5.,	"	2	"	6	"	"	"	216	чел.
6.,	"	2	"	7	"	"	"	167	"
7.,	"	2	"	8	"	"	"	99	"
8.,	"	2	"	9	"	"	"	27	"
9.,	"	2	"	10	"	"	"	6	"
10.,	"	2	"	11	"	"	"	1	"

з., Лицъ внесенныхъ въ книги народонаселенія, а равно приписанныхъ къ обществу послѣ ревизіи . . . 785 чел.

Лицъ, изъятыхъ отъ внесенія въ десятую народную перепись, а также вышедшихъ послѣ ревизіи изъ податного состоянія 22 чел.

и., По происхожденію;

1.,	Русскихъ	773	чел.
2.,	Евреевъ	26	"
3.,	Татарь	6	"
4.,	Цыгань	2	"

і., По вѣроисповѣданіямъ:

1.,	Православныхъ и единвѣрцевъ	686	чел.
2.,	Раскольниковъ	89	"
3.,	Евреевъ	26	"
4.,	Магометанъ	6	"

Изъ числа принятыхъ новобранцевъ:

а., отправлено изъ мѣста призыва въ лечебныя заведенія (ст. 23 наст. Присут.) 4 чел.

б., отправлено изъ мѣста призыва по назначенію въ войска 1 чел.

в., Распущено по домамъ, на основ. 177 ст. Уст. 794 чел.

И Т О Г О 799 чел.

За пополненіемъ контингента, при освидѣтельствovanіи (ст. 176) прочихъ призывавшихся лицъ:

а., Зачислено въ ратники ополченія I разряда:

1.,	Христіань	874	чел.
2.,	Евреевъ	33	"

3., Магометанъ 2 чел.

б., Зачислено въ ратники ополченія II разряда:

1., Христіанъ 512 „
 2., Евреевъ 11 „
 3., Магометанъ 3 „

в., Признано совсѣмъ неспособными:

1., Христіанъ 37 „
 2., Евреевъ 3 „
 3., Магометанъ 1 „

г., Не явилось къ освидѣтельствуванію:

1., Христіанъ 50 „
 2., Евреевъ 4 „

**II Дѣйствія присутствія по воинской повинности
въ теченіе отчетнаго года.**

Принято на службу на основаніи 173 ст. Устава:

а., Подлежавшихъ переосвидѣтельствуванію 1 „
 б., Находившихся въ лечебныхъ заведеніяхъ на испытаніи 8 „
 в., Неявившихся къ призыву 25 „
 г., Состоявшихъ подъ слѣдствіемъ и судомъ 3 „

И Т О Г О 37 чел.

Принято на службу на основаніи 180 и 181 ст. Устава:

а., по дополнительному жеребью 6 чел.
 б., безъ жеребья 2 „
 Возвращено изъ дѣйствительной службы по семей-
 ному положенію (по ст. 56 Устава) 7 „

Превлечено къ отвѣтственности за нарушеніе законовъ о воин-
ской повинности:

по статьѣ 384 Устава 3 чел.
 по ст. 386 Устава 10 „

Опредѣленъ возрастъ по наружному виду (ст. 169 Устава)	475 чел.
Изъ нихъ включено въ призывные списки	70 „
Причислено на основаніи 138, 139 и 140 ст. Уст. въ призывные участки	10 „
Отчислено отъ призывныхъ участковъ на основаніи 138, 139 и 140 ст. Устава	4 „

Выдано свидѣтельствъ о припискѣ къ призывнымъ участкамъ:

а., лицамъ, означеннымъ въ 113 ст. Устава	100
б., прочимъ лицамъ, обязаннымъ по ст. 115 Устава получить эти свидѣтельства	12

И Т О Г О . . . 112

Выдано свидѣтельствъ о явкѣ къ исполненію воинской повинности на основаніи 182 ст. Устава:

а., объ освобожденіи отъ службы навсегда	136
б., о зачисленіи въ ратники ополченія I разряда	974
в., о зачисленіи въ ратники ополченія II разряда	616
г., временныхъ	148

И Т О Г О . . . 1874 чел.

Поступило жалобъ въ уѣздныя и городскія воинскія присутствія (ст. 224 Уст.) на неправильности въ призывныхъ спискахъ 20

Изъ нихъ признано уважительными 13

Поступило жалобъ въ губернское по воинской повинности присутствіе (ст. 228 Уст.):

а., на неправильности въ призывныхъ спискахъ	7
б., по опредѣленію неспособности къ труду	2
в., по опредѣленію возраста по наружному виду	1
г., по назначенію льготъ	8
д., по опредѣленію годности къ службѣ	6

И Т О Г О 24

Дѣлопроизводство Присутствій:

а., Число засѣданій, кромѣ происходившихъ для дѣйствій по призыву	149
б., входящихъ бумагъ	3560
в., исходящихъ „	4978

III. Расходы по призыву и приему на службу и на содержаніе уѣздныхъ воинскихъ присутствій.

а., по отправленію признанныхъ въ лечебное заведеніе на испытаніе и на содержаніе этихъ лицъ въ лечебныхъ заведеніяхъ (ст. 170 Уст.)	604 р. 10 к.
б., Расходы на путевое, квартирное и порціонное довольствіе военного члена, медиковъ и военного приѣмщика (ст. 188 Уст.)	1498 р. 3 к.
в., На содержаніе лицъ, завѣдывающихъ дѣлопроизводствомъ уѣздныхъ воинскихъ присутствій (ст. 188 Уст.)	811 р.
г., Канцелярскіе расходы (ст. 186 п. 3 и ст. 188 Уст.) изъ земскихъ сборовъ	2900 р.
д., На наемъ помѣщеній для уѣздныхъ воинскихъ Присутствій, а также на ихъ меблировку, отопленіе и освѣщеніе (ст. 189 Уст.)	100 р.

В С Е Г О 5913 р. 13 к.

Въ томъ числѣ: изъ казны 2913 р. 13 к.

Изъ земскихъ сборовъ 3000 р.

Дѣйствія Присутствій начались 15 октября; наибольшая продолжительность Присутствій по участкамъ была *шесть* дней.

III. Общественное благоустройство и благочиніе.

А. Казенныя зданія и разныя сооруженія.

Подъ наблюденіемъ техническихъ чиновъ Строительнаго отдѣленія, въ 1902 году, кромѣ обыкновеннаго ремонта существую-

щихъ въ области казенныхъ зданій, производились слѣдующія строительныя работы:

- 1., постройка въ Читѣ зданій Учительской семинаріи.
- 2., постройка при Читинской тюрьмѣ зданія для пересыльныхъ арестантовъ.
- 3., постройка новаго зданія Областного Правленія.
- 4., при Туркинской гражданской больницѣ и заведеніи минеральныхъ водъ: а., устройство новаго зданія ваннъ; г., устройство вокругъ всего курорта новой ограды и воротъ; д., ремонтъ зданія больницы и кухни.

Б. Дороги, мосты и переправы.

Въ 1902 году, согласно предписанія Г. Приамурскаго Генераль-Губернатора, отъ 2-го мая за № 254, чинами Строительнаго Отдѣленія было повторено изысканіе новой колесной дороги отъ Стрѣтенска до Покровки, такъ какъ разработанная въ 1900 году инженеромъ подполковникомъ Фельдтомъ вьючная тропа, обращенная въ колесную дорогу, послѣ ледоходовъ, высокими водами рѣкъ Шилки и Амура, въ низменныхъ мѣстахъ, размыта. Новое изысканіе этого пути произведено съ такимъ расчетомъ, чтобы дорога эта не была затопляема водами названныхъ рѣкъ и чтобы дорога, безъ самой крайней необходимости, не обходила встрѣчающіеся по берегамъ этихъ рѣкъ поселки.

Всѣ почтовые, проселочныя и другія колесныя дороги (кромѣ означенной отъ Стрѣтенска до Покровки) и дорожныя сооруженія находятся въ состояніи удовлетворяющемъ потребностямъ населенія и безопасномъ для движенія, кромѣ нѣкоторыхъ пунктовъ Кругобайкальскаго тракта, на которомъ, вслѣдствіе сильныхъ дождей, бывшихъ въ іюлѣ мѣсяцѣ 1901 года, напоромъ воды и разлитіемъ рѣкъ снесены совсѣмъ, или повреждены почти всѣ мосты. Исправленіе поврежденныхъ мостовъ произведено тогда-же, но черезъ рѣки *Мишиху* и *Выдреную* въ 1902 году устроены перевозки частными предпринимателями съ торговъ, утвержденныхъ журналомъ общаго присутствія Забайкальскаго Областного Управленія, отъ 1 іюня за № 116, за 1074 руб. въ годъ, на срокъ отъ начала навигаціи до ледостава. Подъемомъ воды, бывшимъ въ концѣ мая 1902 года, снесены временныя мосты черезъ рѣки *Переемную* и *Аносову*; исправленіе означенныхъ мостовъ произведено тогда же на суммы губернскихъ повинностей.

Переправы черезъ рѣки на почтовыхъ и проселочныхъ трактовъ содержались натуральною повинностью населенія, за исключеніемъ переправъ: черезъ р. *Курбу*, гдѣ отпускается по 150 руб.

В., Телефонныхъ линій	37 вер. 113 саж.
» проводовъ	263 вер. 170 саж.

И Т О Г О 300 вер. 383 саж.

Всѣхъ почтовыхъ станцій въ 1902 г. состояло 116; на нихъ содержалось почтовыхъ лошадей 384 пары.

Выпущено лошадей: подъ почты и эстафеты 102109.

подъ проѣзжающихъ 120984

Пройдено почтами версть.

а, по трактамъ грунтовой дороги	2.284901 верст.
б., по желѣзной дорогѣ	1.003020 »
в., по воднымъ путямъ	92824 »

Итого пройдено 3.380745 верст.

Дѣятельность почтово-телеграфныхъ учрежденій области, въ отчетномъ году, выразилась.

Получено корреспонденціи:

	Иногородной	Международной	Цѣнность въ рубляхъ.
Заказной, простой, периодическихъ изданій, простыхъ бандерольныхъ отправленій	2.458123	59591	—
Денежныхъ и цѣнныхъ пакетовъ	76033	22	23.951864 р.
Посылокъ	44475	65	1.107244 р.
Денежныхъ { по почтѣ 41169	41169	3	3.479492 р.
переводовъ { по телеграфу 4669			

И Т О Г О 2.624469 шт. 59681 шт. 28.538600 р

Отправлено Корреспонденціи:

	Иногородной и мѣстной.	Междуна- родной.	Цѣнность въ рубляхъ.
Заказной, простой, періо- дическихъ изданій, про- стыхъ бандерольныхъ от- правленій	448279	13122	—
Денежныхъ и цѣнныхъ пакетовъ	124758	538	25.943838 р.
Посылокъ	16318	3	3.487312 р.
Денежныхъ } по почтѣ	71379	4	} 4.624405 р.
переводовъ } по телеграфу	8556	—	

Итого отправлено 669290 шт. 13667 шт. 34.055555 р.

Цѣнность переходящей корреспонденціи 30.354276 руб.

П о л у ч е н о :

	Иногородныхъ	Международныхъ.
Депешъ } тарифныхъ	190412	645
} бесплатныхъ	23190	357
Итого получено	213602	1002

О т п р а в л е н о :

Депешъ } тарифныхъ	172912	490
} бесплатныхъ	21144	474
Итого отправлено	194056	964
Проходящихъ депешъ	797927	8410

Всего получено, отправлено и про-
ходящихъ депешъ 1.215961.

Поступило доходовъ.

Почтоваго	176174	руб.
Телеграфнаго	243193	"
Телефоннаго	10943	"
Десятикопѣчнаго сбора съ проѣзжающихъ	12176	"
Случайныхъ поступленій	4211	"

И Т О Г О 446697 руб.

Произведено расходовъ.

На командировки и разъѣзды и путевое довольствіе при слѣдованіи къ должностямъ	6009	руб. 48 коп.
Содержаніе личнаго состава: Управленія Округа, почтово-телеграфныхъ конторъ, почтово-телеграфныхъ и почтовыхъ отдѣленій и 4-хъ заграничныхъ почтовыхъ конторъ въ Китаѣ	323641	руб. 31 коп.
Квартирное довольствіе почтово-телеграфнымъ чинамъ	36830	руб. 20 коп.
Хозяйственные расходы Управленія Округа и учреждений	48551	руб. 13 коп.
Добавочное жалованье за службу въ привилегированныхъ мѣстностяхъ	13114	руб. 78 коп.
Добавочное жалованье по разнымъ случаямъ, за англійскій языкъ, заработу на скородѣйствующихъ аппаратахъ и проч.	2494	руб. 50 коп.
Леченіе нижнихъ служителей	136	руб. 98 коп.
Прогонъ за возку почтъ и эстафетъ и содержаніе почтоваго сообщенія по Монголіи и Китаю	22556	руб. 31 коп.
Жалованье разъѣзднымъ чиновникамъ перевозки почтъ по желѣзнымъ дорогамъ	27818	руб. 23 коп.
Путевое довольствіе разъѣзднымъ чиновникамъ	14916	руб. 11 коп.
Вознагражденіе за утраченную на почтъ корреспонденцію	274	руб. 67 коп.
Дальнѣйшее отправленіе депешъ въ сторону отъ телеграфныхъ линий и возвратъ платы подателямъ	1102	руб. 86 коп.
Расходъ по разсылкѣ сберегательныхъ марокъ	10	руб. —
Ремонтъ казенныхъ кожаныхъ вещей	15	руб. 28 коп.

Капитальный и обыкновенный ремонтъ существующихъ казенныхъ зданій почтово-телеграфнаго вѣдомства	4000 руб. —
Ремонтъ телеграфныхъ линій и содержаніе батарей	29571 руб. 28 коп.
Особыя работы по переустройству существующихъ телеграфныхъ линій	176 руб. 53 коп.
Ремонтъ и постепенное капитальное возобновленіе телеграфныхъ линій	213 руб. 58 коп.
Устройство телефонныхъ сообщеній	847 руб. 59 коп.
Распространеніе телеграфныхъ линій	18827 руб. 36 коп.
Расходы по обезпеченію исправности дѣйствія Сибирскаго телеграфа	899 руб. 52 коп.
Удовлетвореніе почтосодержателей фуражною платою (кредитъ находится въ распоряженіи Г. Губернатора Забайк. Обл.)	320169 руб. —
Содержаніе личнаго состава читинской телефонной сѣти	4882 руб. 24 коп.
Содержаніе мастеровъ, рабочихъ и сторожей на телефонной сѣти	408 руб. 32 коп.

И Т О Г О 877467 руб. 26 коп.

По сравненію приведенныхъ данныхъ, прихода и расхода, съ таковыми-же за 1901 годъ, оказывается, что дохода получено меньше на 18362 руб., и расходъ уменьшился на 128564 руб. 44 коп. Главное уменьшеніе расходовъ (на 106349 руб.) падаетъ на удовлетвореніе почтосодержателей фуражною платою (вмѣсто 426518 руб., уплаченныхъ въ 1901 г., въ отчетномъ уплачено 320169 руб.).

Г. Народная нравственность.

(приложеніе — вѣдомости №№ 10, 11, 12.)

Въ отчетномъ году Читинскимъ Окружнымъ Судомъ было рассмотрѣно 540 преступленій, съ общимъ числомъ осужденныхъ 389 чел., въ томъ числѣ 373 мужского пола, 16 женскаго; по сравненію съ предшествовавшимъ годомъ, число подлежащихъ рассмотрѣнію Суда преступленій увеличилось на 136 а число осужденныхъ на 66.

Осужденные, по сословіямъ и возрасту, въ 1902 году распредѣлялись такъ:

А). По сословіямъ:	муж. п.	жен. п.
Дворянъ	4	1
Почетныхъ гражданъ и купцовъ	6	—
Мѣщанъ	23	3
Крестьянъ и инородцевъ	103	4
Военнаго сословія	53	2
Другихъ сословіи	184	6
<hr/>		
И Т О Г О .	373	16

Б). По возрасту:	муж. п.	жен. п.
17-ти лѣтъ	1	1
Отъ 17—20 лѣтъ	20	1
” 21—30 ”	140	2
” 31—40 ”	117	9
” 41—50 ”	66	3
” 51—60 ”	21	—
Свыше 60 лѣтъ	8	—
<hr/>		
И Т О Г О .	373	16

Что-же касается до движенія преступныхъ дѣяній въ 1902 году, то оно видно изъ слѣдующихъ данныхъ:

Преобладающими по области были преступленія *противъ собственности частныхъ лицъ*—176 (при чемъ на долю кражъ приходится — 117) со 107 осужденными; затѣмъ слѣдуютъ преступленія *противъ жизни, здравія и свободы частныхъ лицъ*—137 (на долю *смертоубійствъ* приходится 72) съ 93 осужденными; за симъ по *уставу о ссыльныхъ* 84 преступленія (преимущественно *побѣги*—83) съ 72 осужденными; преступленій и проступковъ *по службѣ государственной и общественной* было 55 съ 40 осужденными; преступленій и проступковъ *противъ порядковъ управленія* было 40 съ 37 осужденными; преступленій *противъ общественнаго благоустройства и благочинія* было 18 съ 13 осужденными; преступленій *противъ имущества и доходовъ казны* обнаружено 12 съ 5 осужденными; по *уставу о наказаніяхъ*—8 съ 17 осужденными; преступленій *противъ правъ семейственныхъ* было 6 съ 2 осужденными и преступленій *противъ вѣры*—4 съ 3 осужденными.

Кромѣ дѣлъ, рѣшенныхъ Окружнымъ Судомъ, въ отчетномъ году, въ мировыя судебныя установленія поступило дѣлъ по уго

ловнымъ-же преступленіямъ и проступкамъ: а) оставшихся отъ 1901 года—2145 и б) возникло въ 1902 г. 6519, а всего—8664 дѣла, изъ коихъ мировыми судьями рѣшено 4300 дѣлъ, окончено примиреніемъ 2170, передано въ другія установленія 307 и осталось къ 1903 году нерѣшенныхъ дѣлъ 1887.

По окончаннымъ у мировыхъ судей дѣламъ было *привлечено* подсудимыхъ: 6938 мужч. и 594 женщ., а всего 7532 лица; изъ этого числа *осуждено* 3484 мужч. и 315 женщ., а всего 3799.

Наказанія, опредѣленныя этимъ 3799 осужденнымъ, распредѣлялись въ такомъ порядкѣ: 1) денежные взысканія въ капиталъ на устройство мѣстъ заключенія—2057 чел.; 2) денежные взысканія въ пользу частныхъ лицъ и разныхъ учрежденій—300 чел.; 3) тюремное заключеніе—471 чел., 4) арестъ—865 чел. и 5) выговоры, замѣчанія, внушенія и другія взысканія—106 ч.

Всего-же судебными учрежденіями Забайкальской области разсмотрѣно 5147 уголовныхъ дѣлъ и осуждено 4188 лицъ, противъ 1901 года болѣе на 606 чел.

Движеніе *гражданскихъ* дѣлъ, въ теченіе отчетнаго года, было слѣдующее:

Въ Читинскомъ Окружномъ Судѣ.

	Число дѣлъ:
Оставало въ неразрѣшенныхъ къ 1 Января 1902 г.	316.
Въ 1902 г. поступило	410.
<hr/>	
Всего производилось	726.
Въ 1902 г. разрѣшено	337.
” ” прекращено производствомъ	9.
<hr/>	
И Т О Г О	346.
Осталось къ 1 января 1903 г. неразрѣшенныхъ	370.

Цѣнность предъявленныхъ въ 1902 г. исковъ равняется 317776 руб. 62 коп.; въ томъ числѣ казенныхъ исковъ на 19663 руб. 34¹/₄ коп.

У мировыхъ судей.

(у 25 участковыхъ и 2-хъ добавочныхъ).

	Число дѣлъ.
Оставалось неразрѣшенныхъ къ 1 января 1902 г.	1567.
Въ 1902 г. поступило	6979.
<hr/>	
Всего производилось	8546.
<hr/>	
Въ 1902 г. разрѣшено	5398.
” ” окончено миромъ	691.
” ” прекращено производствомъ	1190.
<hr/>	
И Т О Г О	7279.
<hr/>	
Осталось къ 1 января 1903 г. неразрѣшенныхъ	1267.

Цѣнность предъявленныхъ, въ отчетномъ году, исковъ составляетъ 1.262430 руб. 90¹/₄ коп.

Денежныхъ взысканій наложено мировыми судьями на сумму 92 руб. Въ пользу свидѣтелей и свѣдующихъ людей присуждено вознагражденія 88 руб. 85 коп. Получено канцелярскихъ пошлинъ 295 руб. 20 коп.; взыскано судебной пошлины 13837 р. 13 коп.

Д. Р а с к о л ъ .

Въ отчетномъ году въ Забайкальской области числилось раскольниковъ 45948 д. об. пола (23620 мужч. и 22328 женщ.), болѣе предыдущаго года на 531 чел., при чемъ это увеличеніе есть результатъ естественнаго прироста.

Наибольшее число раскольниковъ сосредоточено въ *Верхнеудинскомъ* уѣздѣ—43850 д. об. пола или 95,4⁰/₀ общаго числа раскольниковъ; затѣмъ слѣдуютъ; *Читинскій* уѣздъ—1394 д. об. пола или 3,0⁰/₀) *Селенгинскій*—390 д. об. пола или 0,85⁰/₀, *Нерчинскій*—229 д. об. пола или 0,3⁰/₀, *Баргузинскій*—34 чел. или 0,07⁰/₀. Въ уѣздахъ: *Акинскомъ*, *Нерчинско-Заводскомъ* и *Троицкосавскомъ* раскольниковъ нѣтъ.

На долю городовъ приходится всего 0,3⁰/₀ общаго числа раскольниковъ, при чемъ въ г. Читѣ считается ихъ 138 д. об. п. и въ г. Мысовскѣ 13 д.; въ остальныхъ городахъ раскольниковъ нѣтъ:

Преобладающимъ въ области является расколъ старообрядчества и большинство раскольниковъ принадлежитъ къ *поповщинской* сектѣ, именно 29760 д. об. пола; затѣмъ слѣдуютъ *безпоповцы* — 14470 д. об. пола, изъ нихъ *пріемлющихъ* бракъ насчитывается 12849 д. об. пола и *не пріемлющихъ* — 1621. Раскольниковъ, необъявившихъ толка, 1558 д. *Рационалистическихъ* и *мистическихъ* сектъ имѣется ничтожное число представителей, такъ: *иудействующихъ* въ Селенгинскомъ уѣздѣ насчитывается 5 чел., и *скопцовъ* въ Баргузинскомъ уѣздѣ — 4 чел.

Е. Тюрьма, ссылка и пересылка арестантовъ.

Въ области имѣются *четыре* тюрьмы общаго устройства: Читинская, Верхнеудинская, Троицкосавская (временная) и Нерчинская.

Движеніе арестантовъ въ этихъ тюрьмахъ видно изъ слѣдующаго:

Т ю р ь м ы .	Къ 1 января 1902 года оставалось.				Прибыло въ 1902 г.				Выбыло въ 1902 г.				Къ 1 января 1903 осталось.			
	Подсудимыхъ и срочныхъ.		Пересыльныхъ.		Подсудимыхъ и срочныхъ.		Пересыльныхъ.		Подсудимыхъ и срочныхъ.		Пересыльныхъ.		Подсудимыхъ и срочныхъ.		Пересыльныхъ.	
	м.	ж.	м.	ж.	м.	ж.	м.	ж.	м.	ж.	м.	ж.	м.	ж.	м.	ж.
Читинская	215	7	36	2	499	29	599	71	544	30	576	71	180	6	59	3
Верхнеудинская . .	379	7	11	—	664	26	774	112	654	24	774	111	389	11	9	1
Троицкосавская . .	7	2	—	—	90	7	—	—	92	9	—	—	5	—	—	—
Нерчинская	113	3	18	1	124	8	65	7	145	8	67	5	92	3	17	3
ИТОГО	714	19	65	3	1377	70	1439	180	1435	71	1417	187	666	20	85	7

Оборотъ экономическаго капитала по Забайкальскому тюремному Комитету и его отдѣленіямъ приведенъ въ слѣдующей таблицѣ:

Наименованіе отдѣленій.	Къ 1 января 1902 года оставалось.		Въ 1902 го- ду поступи- ло.		Въ 1902 го- ду израсхо- довано.		Къ 1 января 1903 года осталось.	
	Рубли.	К.	Рубли.	К.	Рубли.	К.	Рубли.	К.
По тюремному Комитету .	13523	84	13126	84	13615	64	13035	4
По отдѣленіямъ:								
Верхнеудинскому	5463	13	15374	47	20544	79	292	80
Нерчинскому	15277	35	6394	33	7196	93	14474	75
Троицкосавскому	1762	48	585	83	581	61	1766	70
И Т О Г О	36026	79	35481	47	41938	97	29569	29

Нерчинскіе с.с. каторжные.

Въ Забайкальской области каторжныя работы сосредоточены въ Нерчинско-Заводскомъ уѣздѣ, въ районѣ Нерчинскаго округа (горнаго), и ссылаемые въ каторжныя работы преступники размѣщаются въ слѣдующихъ тюрьмахъ: *1-го разряда*—Зерептуйской, Алгачинской, Кадаинской и Акатуевской и *2-го разряда*—Мальцевской, Кутомарской и Александровской.

Тюрьмы Нерчинской каторги находятся въ ближайшемъ вѣдѣніи Управленія Нерчинской каторгой, учрежденнаго по ВЫСОЧАЙШЕ утвержденному 5 іюня 1895 года штату.

Конвойную и караульную службу при тюрьмахъ Нерчинской каторги относили сформированныя по ВЫСОЧАЙШЕ утвержденному 5 іюня 1895 года штату конвойной стражи Нерчинской каторги *пять* конвойныхъ командъ. въ составѣ 11 офицеровъ (начальниковъ командъ и субалтернъ—офицеровъ) и 622 нижнихъ чиновъ.

При тюрьмахъ Нерчинской каторги имѣются три тюремныхъ лазарета: Зерептуйскій, Алгачинскій и Акатуевскій. Изъ нихъ первые два на 40 кроватей каждый и Акатуевскій на 20 кроватей. Въ отчетномъ году завѣдываніе лазаретами лежало на двухъ врачахъ и 9 фельдшерахъ. Одинъ изъ врачей, имѣющій жительство

въ Горномъ Зерентуѣ, завѣдывалъ Зерентуйскимъ лазаретомъ, другой, живущій въ Алгачинскомъ рудникѣ, завѣдывалъ Алгачинскимъ и находящимся въ недалекомъ разстояніи отъ алгачинскаго рудника—Акатуевскимъ лазаретами. Фельдшера состояли: при Зерентуйскомъ лазаретѣ три, Алгачинскомъ три, Акатуевскомъ одинъ, при Кадаинской и Мальцевской тюрьмахъ, для амбулаторнаго леченія, по одному. Въ Кутомарскомъ заводѣ медицинскую помощь оказывалъ фельдшеръ горнаго вѣдомства, за особое отъ тюремнаго вѣдомства вознагражденіе, и въ Александровскомъ заводѣ—сельскій фельдшеръ, на тѣхъ же условіяхъ. Для подачи медицинской помощи роженицамъ и родильницамъ состояли двѣ акушерки. При Мальцевской, Кадаинской и Кутомарской тюрьмахъ имѣются аптеки, которыя снабжены всѣмъ необходимымъ для подачи первоначальной помощи въ трудныхъ случаяхъ и для амбулаторнаго леченія заболѣвающихъ легкими формами. Всѣ лазареты на каторгѣ помѣщаются въ деревянныхъ одноэтажныхъ зданіяхъ, приспособленныхъ болѣе или менѣе удобно. Лазаретное бѣлье и одежда имѣются въ необходимомъ количествѣ. Складъ медикаментовъ, инструментовъ, аптечныхъ принадлежностей для ухода за больными содержитъ все необходимое.

Движеніе больныхъ въ трехъ лазаретахъ, въ теченіе отчетнаго года, представляется въ слѣдующемъ видѣ: *состояло* къ 1 января 1902 года—92 чел. (70 м. и 22 ж.); въ теченіе года: *прибыло*—645 чел. (498 м. и 147 женщ.), *выписано*—611 чел. (463 м. и 148 ж.), *умерло*—49 чел. (43 м. и 6 жен.); *осталось* къ 1 января 1903 г.—77 чел. (62 м. и 15 ж.). Число дней, проведенныхъ больными въ лазаретахъ, равняется 31284 (24803 для мужчинъ, 6481 для женщ.).

На Нерчинской каторгѣ *богадѣльни* по штату не положено. Каторжные, приходящіе въ совершенную неспособность къ работѣ, содержались въ тюрьмахъ каторги вмѣстѣ съ прочими арестантами и преимущественно въ Александровской тюрьмѣ. Кромѣ того при Верхнеудинской тюрьмѣ состояло къ 1 января 1902 года 14 *богадѣльщиковъ*, въ теченіе года *прибыло* 13 и *убыло* 17; къ 1903 г. *осталось* 10 *человѣкъ*.

Сс.-каторжные въ-тюремнаго разряда размѣщаются частью въ казенныхъ зданіяхъ и частью въ собственныхъ землянкахъ и каменухахъ, построенныхъ сс.-каторжными на собственныя средства изъ камня, глины, песку и хвороста. Такихъ землянокъ состоитъ при Зерентуйской тюрьмѣ 46, Мальцевской—9, Кадаинской—8 и Алгачинской—45. Имѣющихся при тюрьмахъ Нерчинской каторги казенныхъ зданій, для помѣщенія въ-тюремныхъ каторжныхъ, крайне недостаточно и часть изъ нихъ пришла въ ветхость, почему многіе каторжные проживаютъ въ своихъ тѣсныхъ и негигіеничныхъ землянкахъ и каменухахъ. Для устраненія этихъ неудобствъ, для размѣщенія въ-тюремныхъ каторжныхъ, необходимо построить новыя зданія.

Въ 1895 года, на земляхъ горнаго вѣдомства, близъ Кутомарскаго завода, основано поселеніе сс.-каторжныхъ, подъ названіемъ „Сергіевскаго“. Всѣ проживающіе въ этомъ поселеніи сс.-каторжные и сс.-поселенцы, съ ихъ семействами, занимались хлѣбопашествомъ, разведеніемъ хозяйства и постройкою для себя домовъ. Къ 1 января 1903 года въ этомъ поселкѣ состояло 64 семейства, изъ коихъ 53 сс.-поселенцевъ и 11 сс.-каторжныхъ. Бѣднѣйшимъ изъ поселенныхъ семействъ, на обзаведеніе домами, скотомъ и вообще хозяйствомъ, въ предыдущихъ годахъ, выдавались ссуды изъ ассигнованныхъ, на основаніи ВЫСОЧАЙШЕ утвержденного 12 февраля 1896 года мнѣнія Государственнаго Совѣта, суммъ на выдачу ссудъ оканчивающимъ сроки работъ сс.-каторжнымъ, поселеннымъ на земляхъ Нерчинско-Заводскаго уѣзда. Въ отчетномъ году такихъ ссудъ не выдавалось, за неассигнованіемъ на этотъ предметъ кредита.

Въ отчетномъ году сс.-каторжные, собственно въ районѣ Нерчинской каторги, задолжались на горныя и строительныя работы, на работы въ тюремныхъ мастерскихъ, на выжиганіе извести, приготовленіе кирпича, выдѣлку пыжей, катанье войлоковъ, по тюремному хозяйству и въ домашній нарядъ, кромѣ того посылались для работъ на золотыя промыслы. Женщины тюремнаго разряда задолжались на вязаніе варежекъ, чулокъ, перчатокъ и катанье войлоковъ. Изъ означенныхъ выше работъ: горныя, строительныя и на золотыхъ промыслахъ производились исключительно внѣ-тюрьмы.

Горныя работы производились въ отчетномъ году въ слѣдующихъ рудникахъ:

Воздаянскомъ—сс.-каторжные Зерентуйской тюрьмы.

Алгачинскомъ — „ „ Алгачинской „

Кадаинскомъ }
Смирновскомъ } Сс.-каторжные Кадаинской тюрьмы.
Арбуканскомъ }

Мальцевскомъ— „ „ Мальцевской тюрьмы.

Акатуевскомъ— „ „ Акатуевской „

Въ Кутомарскомъ серебро-плавильномъ заводѣ—сс.-каторжные Кутомарской тюрьмы.

Работы въ рудникахъ производятся сс.-каторжными подъ военнымъ конвоемъ и подъ наблюденіемъ со стороны тюремнаго вѣдомства—надзирателей, а со стороны горнаго—спеціальныхъ нарядчиковъ. Трудъ сс.-каторжныхъ, за произведенныя ими въ рудникахъ работы, въ теченіи 1902 года оплачивался равномерно.

Въ отчетномъ году на работы въ рудникахъ и Кутомарскомъ заводѣ задолжено 60886 поденщинъ и заработано 18181 руб. 25 коп., въ среднемъ поденщина обходится въ 30 коп. Кромѣ того арестанты задолжались: на золотыхъ промыслахъ 49697 поденщинъ и заработано 21150 руб. 17 коп., по постройкѣ арестантской одежды, бѣлья и обуви для сс.-каторжныхъ, на шитье надзирательскаго обмундированія и на другія мелкія работы, на каковыя задолжено 32261 поденщина и заработано 5326 руб. 67 коп., при чемъ поденщина въ среднемъ обходится 16,5 коп. Размѣръ платы за работы по постройкѣ одежды, бѣлья и обуви опредѣленъ по табелямъ, приложеннымъ къ циркулярамъ Министерства Внутреннихъ Дѣлъ, отъ 31 декабря 1866 г., за № ²⁷⁶ и 14 октября 1897 года, за № 20.
₁₁₉₃₇

Заработанныя въ отчетномъ году сс.-каторжными деньги на вышесказанныхъ работахъ, всего въ количествѣ 44658 руб. 9 коп., распределены согласно 359 ст. Устава о содержащ. подъ стражею: 4465 руб. 89 коп., въ вознагражденіе сс.-каторжнымъ, 20096 руб. 10 коп., въ доходъ Государственнаго Казначейства и 20096 руб. 10 коп. въ пользу мѣсть заключенія, при чемъ изъ послѣдней суммы, согласно 363 ст. Устава о содерж. подъ страж., выдано арестантамъ, занятымъ работами по хозяйству и на потребности тюрьмы, 2555 руб. 55 коп., на ремонтъ инструментовъ и другія мелкіе расходы по устройству работъ 317 руб. 28 коп., израсходовано на непредвидѣнныя надобности 1005 руб. 18 коп. и испрашивается разрѣшеніе на выдачу въ вознагражденіе должностнымъ лицамъ Управленія каторгой 6698 руб. 70 коп., составляющихъ третью часть поступившей въ пользу мѣсть заключенія суммы.

Затѣмъ въ теченіе 1902 года проведено каторжными рабочихъ дней на работахъ бесплатныхъ: строительныхъ — по постройкѣ новыхъ и ремонту старыхъ тюремныхъ зданій 10154 и по тюремному хозяйству и прочимъ надобностямъ тюремъ 456778 поденщинъ.

Выдающихся преступленій въ отчетномъ году на каторгѣ было: убійство въ помѣщеніи арестантовъ, работавшихъ на Нижне-Борзинскихъ золотыхъ промыслахъ, сс.-каторжнаго Федултева и покушеніе на убійство, въ Акатуевской тюрьмѣ, сс.-каторжнаго Кравчикъ. Виновные въ названныхъ преступленіяхъ каторжные преданы суду. Въ общемъ въ поведеніи арестантовъ наблюдается прогрессъ къ лучшему. За маловажные проступки на арестантовъ налагались административныя наказанія: исключительно содержаніе въ карцерѣ, съ ограниченіемъ и безъ ограниченія пищи; тѣлеснаго наказанія не примѣнялось.

Семейства сс.-каторжныхъ, въ большинствѣ случаевъ, живутъ въ своихъ домикахъ (землянкахъ, каменушкахъ), построенныхъ са-

ими сс.-каторжными изъ хвороста, камня, глины. Въ Горномъ Зерентуѣ нѣкоторыя семейства живутъ въ казенномъ зданіи, вмѣстѣ съ сс.-каторжными внѣ-тюремнаго разряда. Добровольно прибывшія, состоя главнымъ образомъ изъ женъ и малолѣтнихъ дѣтей, живутъ очень бѣдно и, не имѣя почти никакихъ заработковъ, терпятъ большую нужду. Въ силу такихъ условій большинство изъ нихъ изыскиваетъ средства разными нелегальными путями. Нѣкоторыя же, болѣе зажиточныя семьи, занимаются мелкой торговлей съѣстными припасами. Со стороны Правительства оказывается денежная помощь въ ежегодномъ отпускѣ 4000 рублей. На эти деньги покупается и выдается бѣднѣйшимъ семействамъ мука, въ количествѣ до одного пуда въ мѣсяцъ на ребенка. Въ отчетномъ году израсходовано на покупку муки 3056 руб. 85 коп.

Для улучшенія быта семействъ сс.-каторжныхъ, неимѣющихъ средствъ къ существованію, желательно было-бы отпускъ денегъ увеличить до 40000 руб., что по наличному числу 1214 со ставить на душу около 33 руб., или же устроить при каждой тюрьмѣ особыя пріюты или отдѣленія, соответствующіе потребностямъ, и возвести новыя зданія.

Для призрѣнія, воспитанія и обученія дѣтей сс.-каторжныхъ находится въ Горномъ Зерентуѣ пріютъ на 100 человѣкъ, въ которомъ, по смѣтѣ 1902 года, предполагено было содержать 80 человѣкъ. Пріютъ состоитъ подъ Августѣйшимъ покровительствомъ ЕЯ ИМПЕРАТОРСКАГО ВЕЛИЧЕСТВА ГОСУДАРЫНИ ИМПЕРАТРИЦЫ МАРИИ ѲЕОДОРОВНЫ и въ вѣдѣніи Общества попеченія о семьяхъ каторжныхъ.

Къ 1 января 1902 года состояло въ пріютѣ дѣтей: мальчиковъ 39, дѣвочекъ 42; въ теченіе 1902 года поступило въ пріютъ: мальчиковъ 17, дѣвочекъ 25; убыло: мальчиковъ 27, дѣвочекъ 17. Затѣмъ къ 1 января 1903 года осталось: мальчиковъ 29, дѣвочекъ 50, итого 79 человѣкъ.

Расходъ на содержаніе пріюта относится частью на казенный отпускъ (4000 руб. ежегодно), частью-же на средства Общества попеченія о семьяхъ каторжныхъ. Въ отчетномъ году содержаніе обошлось въ 9854 руб. 59 коп., что, при среднемъ числѣ призрѣваемыхъ въ 80 человѣкъ, составитъ по 123 руб. 18 коп. на одного.

Въ г. Читѣ и Верхнеудинскѣ учреждены, на общихъ съ Зерентуйскимъ пріютомъ основаніяхъ, пріюты для призрѣнія дѣтей подсудимыхъ и срочныхъ, а равно и пересыльныхъ арестантовъ.

Въ отчетномъ году въ Читинскомъ арестантскомъ пріютѣ воспитывалось 40 мальчиковъ и дѣвочекъ, въ возрастѣ отъ 2-хъ до 15 лѣтъ; въ пріютѣ принимаются и дѣти бѣдныхъ мѣщанъ, казаковъ и крестьянъ. Дѣти школьнаго возраста обучались въ либующей при пріютѣ Спасо-Преображенской школѣ, съ трехгодичнымъ курсомъ. Въ отчетномъ году заботами Дамскаго Поне-

чительнаго о тюрьмахъ отдѣленія построено новое обширное зданіе, въ которомъ свободно и удобно размѣщены призрѣваемые.

Въ *Верхнеудинскомъ арестантскомъ пріютѣ* въ теченіе 1902 года призрѣвался 31 воспитанникъ, въ возрастѣ отъ 2—15 лѣтъ, изъ нихъ 21 мальчикъ и 10 дѣвочекъ; въ томъ числѣ—сиротъ 3, полусиротъ—13 и имѣющихъ родителей—15, изъ нихъ православныхъ 29 и магометанъ 2. Дѣтей школьнаго возраста, отъ 7—12 лѣтъ, было: 13 мальчиковъ и 4 дѣвочки.

Въ теченіе года поступленій въ пріютъ было 13 и выпускныхъ 12; три мальчика обучались въ мѣстномъ городскомъ училищѣ, а остальные дѣти въ пріютѣ. Содержаніе одного воспитанника въ 1902 году обошлось около 93 руб. 80 коп.

Съ введеніемъ новыхъ штатовъ Управленія Нерчинской каторгой, учреждены должности двухъ тюремныхъ священниковъ при Зерентуйской и Алгачинской тюрьмахъ; кромѣ того, на отпускаемые для выдачи вознагражденія за исполненіе духовныхъ требъ при Акатуевской тюрьмѣ 1000 руб., представилась возможность имѣть и третьяго священника. Всѣ они употребляютъ часть времени на назиданіе и духовныя бесѣды. При тюрьмахъ имѣются школы грамотности и въ праздничные дни производятся для арестантовъ чтенія, съ показаніемъ туманныхъ картинъ. Необходимо назначить еще и четвертаго священника для Кадаинской тюрьмы.

Движеніе сс.-каторжныхъ Нерчинской каторги въ 1902 года.

Къ 1 января 1902 года по всѣмъ тюрьмамъ Нерчинской каторги *состояло* каторжныхъ 2143 мужчины и 408 женщинъ, а всего 2551 беловѣкъ.

Въ теченіе отчетнаго года *прибыло* 1583 муж. и 289 женщ., а всего 1872 чел.; въ томъ числѣ: а., вновь сосланныхъ на каторгу 760 муж. и 111 женщ., итого 871 чел., б., переведено изъ другихъ тюремъ каторги 810 мужч. и 178 женщ., итого 988 чел. и в., возвращенныхъ изъ бѣговъ 13 мужчинъ.

Въ теченіе 1902 года *убыло* 1469 мужч. и 244 женщ., а всего 1713 чел.; въ томъ числѣ: а., за смертію 52 мужч. и 7 женщ., итого 59 чел. б., за увольненіемъ отъ каторжныхъ работъ на поселеніе, въ виду окончанія срока работъ 479 мужч. и 45 женщ., итого 524 чел., в., переведено въ другія тюрьмы каторги 810 мужч. и 178 женщ., итого 988 чел., г., отправлено на островъ Сахалинъ 95 мужч. и 14 женщ., итого 109 чел. д., бѣжало 33 мужч.

Затѣмъ къ 1 января 1903 года *осталось* 2257 мужч. и 453 женщ., всего 2710 человекъ, которые распредѣлялись:

1., по вѣроисповѣданіямъ:

	мужчинъ.	женщинъ.
Православныхъ	1451	366
Католиковъ	163	48
Лютеранъ	50	8
Армяно-Григоріанъ	26	—
Евреевъ	82	8
Магометанъ	435	22
Ламаитовъ и Буддистовъ	10	—
Раскольниковъ	38	—
Евангелистовъ	2	1

2., по сословіямъ:

	мужчинъ.	женщинъ.
Дворянъ	19	11
Почетныхъ гражданъ	18	—
Духовнаго званія	3	—
Мѣщанъ	201	49
Крестьянъ	1337	341
Казаковъ	54	25
Военнаго званія	72	1
Иностранцевъ	29	2
Бродягъ и неизвѣстныхъ	55	3
СС.-поселенцевъ	313	10
Бѣгло-каторжныхъ	44	1
Иностранцевъ	112	10

3., по возрастамъ:

	мужчинъ.	женщинъ.
Моложе 20 лѣтъ	99	12
Отъ 20 до 30 лѣтъ	852	110
„ 30 „ 40 „	741	139
„ 40 „ 50 „	385	100
Свыше 50 лѣтъ	180	99

4., по преступленіямъ:

	мужчинъ.	женщинъ.
Отцеубійство	11	6
Убійство	1095	279

	мужчинъ.	женщинъ.
Покушеніе на убійство	57	20
Отравленіе	9	55
Удушеніе	5	8
Побѣгъ	81	3
Бродяжество	19	2
Грабежъ	80	3
Разбой	314	7
Подлогъ	4	—
Нанесеніе тяжкихъ увѣчій	57	4
Нанесеніе тяжкихъ ранъ	72	6
Истязаніе	9	1
Поджогъ	73	22
Неповиновеніе и оскорбленіе властей	55	—
Вооруженное сопротивленіе	22	—
Кражи	74	4
Раствленіе и изнасилованіе	45	—
Кровосмѣшеніе	4	—
Поддѣлки денежныхъ знаковъ	93	9
Святотатство	11	—
Государственныя преступленія	11	—
Укрывательство преступниковъ	22	14
Скрытіе происхожденія	8	1
Разныя преступленія	26	9

5., по степенямъ преступности:

	мужчинъ.	женщинъ.
Судившихся въ 1-й разъ	1827	437
„ „ 2-й „	373	16
„ „ 3-ій „	52	—
„ „ 4-й „	5	—

6., по срокамъ наказанія:

	мужчинъ.	женщинъ.
Безсрочныхъ	80	7
Отъ 20 до 25 и болѣе лѣтъ	114	8
„ 15 „ 20 лѣтъ	237	27
„ 12 „ 15 „	308	63
„ 8 „ 12 „	707	190
„ 6 „ 8 „	276	36
„ 4 „ 6 „	305	71

	мужчинъ.	женщинъ.
Менѣе 4-хъ лѣтъ	115	14
Временно заводскихъ рабочихъ и поселенцевъ	85	37

7., по роду содержанія:

	мужчинъ.	женщинъ.
Испытуемыхъ	446	58
Исправляющихся, содержащихся въ тюрьмахъ	939	165
Исправляющихся, живущихъ внѣ тюрьмы	845	229
Подслѣдственныхъ	27	1

8., по способностямъ:

	мужчинъ.	женщинъ.
Полносильныхъ	1272	216
Слабосильныхъ	872	217
Неспособныхъ къ работѣ и богадѣльщиковъ	113	20

9., по семейному положенію:

	мужчинъ.	женщинъ.
Женатыхъ и замужнихъ, имѣющихъ семейство при себѣ	331	52
Женатыхъ и замужнихъ, бывшихъ безъ семейства	813	157
Холостыхъ и незамужныхъ	1113	244

Семейства сс.—наторжныхъ. Къ 1 января 1902 года состояло добровольно прибывшихъ за осужденными: родителей—1 м., мужей—9, женъ 246, дѣтей: законнорожденныхъ—831 д. об. пола, незаконнорожденныхъ—51 д. об. пола.

Въ теченіе отчетнаго года *прибыло*: родителей 2 м., мужей—7, женъ—137, дѣтей: законнорожденныхъ—457 д. об. пола, незаконнорожденныхъ—29 д. об. пола.

Въ теченіе отчетнаго года *убыло*: родителей—3 м., мужей—5, женъ—176, дѣтей: законнорожденныхъ—417 д. об. пола, незаконнорожденныхъ—44 д. об. пола.

Затѣмъ къ 1 января 1903 года *осталось*: мужей—11, женъ 307, дѣтей: законнорожденныхъ— 871 д. об. пола, незаконнорожденныхъ—36 д. об. пола.

Богадѣльщики. Къ 1 января 1902 года состояло богадѣльщиковъ (совершенно не способныхъ къ труду) 61 м. и 2 женщ., всего 63 чел.

Въ теченіе отчетнаго года: *прибыло* изъ тюремъ каторги 39 мужч. и 3 женщ., всего 42 чел.; *убыло* 53 мужч.; *осталось* къ 1 января 1903 года 47 мужч. и 5 женщ., а всего 52 чел.

СТОИМОСТЬ СОДЕРЖАНІЯ СС -КАТОРЖНЫХЪ.

Въ отчетномъ году содержаніе Нерчинской каторги обошлось:

Статьи расхода.	Сумма.	
	руб.	к.
Содержаніе должностныхъ лицъ Управленія каторгой, тюремъ и хозяйственные расходы	68965	52
Содержаніе надзирателей, въ томъ числѣ добавочное содержаніе за пятилѣтіе	56709	19
Прогонъ	282	13
Постройка тюремъ и тюремныхъ зданій	1542	85
Ремонтъ тюремныхъ зданій и содержаніе ихъ въ чистотѣ	3302	69
Отопленіе и освѣщеніе тюремныхъ зданій	39709	48
Довольствіе каторжныхъ пищею	104336	93
Одежда и обувь	17221	81
Содержаніе и леченіе больныхъ	8137	69
Содержаніе рабочаго скота	4748	27
Посылка служебныхъ телеграммъ	158	32
Мелочные расходы	1827	65
Кормовое довольствіе пересыльныхъ арестантовъ	5329	96
Перевозка грузовъ и арестантовъ	4860	48
Пособіе семействамъ каторжныхъ	4000	—
Содержаніе конвойныхъ командъ Нерчинской каторги	75937	11
И Т О Г О	397070	8

Средняя стоимость пищевого и одежнаго довольствія се.-ка-торжнаго на Нерчинской каторгѣ въ годъ опредѣляется: здороваго

—47 руб. 76 коп. и большого—95 руб. 74 а коп., а общее содержание одного каторжного, принимая во внимание содержание администрации, надзора и конвойной стражи, обошлось въ 156 рублей 2 коп.

Сс.-поселенцы. Ссылныхъ всѣхъ категорій, состоящихъ въ пяти уѣздахъ Забайкальской области, къ 1 января 1903 года, числится 13029 д. об. пола, изъ нихъ 11921 мужч. и 1108 женщинъ. Распредѣляются они по уѣздамъ такимъ образомъ: въ Читинскомъ 5045 д. об. пола (4441 мужч. и 604 женщ.), въ Баргузинскомъ—470 д. об. п. (451 мужч. и 19 женщ.), въ Верхнеудинскомъ—5748 д. об. п. (5402 мужч. и 346 женщ.), въ Нерчинско-Заводскомъ—83 д. об. пола (73 мужч. и 10 женщ.) и въ Селенгинскомъ—1683 д. об. пола (1554 мужч. и 129 женщ.).

Изъ общаго числа сс.-поселенцевъ считается: а., занимающихся хозяйствомъ 1175 д. об. п. б.; въ безвѣстной отлучкѣ 2530 д. об. пола; в., въ отлучкѣ на заработкахъ по билетамъ 5435 д. об. п. и г., дряхлыхъ 2323 д. об. п.

Дряхлыхъ поселенцевъ, получающихъ трехрублевое въ мѣсяцъ пособіе, къ 1 января 1903 года состояло 360 человекъ.

Экономическаго поселенческаго и на устройство осѣдлости капиталовъ къ 1 января 1902 года состояло 2979 руб. 3¹/₄ коп.; въ теченіе отчетнаго года поступило 3955 руб. 82 коп., израсходовано 2539 руб. 54¹/₂ коп. Къ 1 января 1903 года осталось деньгами 4425 руб. 30³/₄ коп.

Ж. П о ж а р ы.

(приложеніе—вѣдомость № 14).

Въ отчетномъ году въ области было 133 случая пожаровъ, отъ которыхъ сгорѣло 153 двора, отъ чего населеніе потерпѣло убытковъ на 133345 руб. Сравнительно съ 1901 годомъ пожарныхъ случаевъ было болѣе на 51, убытковъ болѣе на 10879 руб.

Въ городахъ было 31 пожарный случай, при чемъ погорѣло 9 дворовъ на сумму 3290 руб. Изъ городовъ болѣе всего пожаровъ было въ Читѣ—20, на сумму 1190 руб. Въ Акшѣ, Баргузинскѣ, Мысовскѣ и Селенгинскѣ пожаровъ не было. По суммѣ понесенныхъ убытковъ первое мѣсто занимаетъ г. Нерчинскъ—1700 руб.

Въ уѣздахъ области было 102 пожарныхъ случая, при чемъ сгорѣло 144 двора, на сумму 130055 руб. Первое мѣсто по суммѣ понесенныхъ убытковъ занимаетъ Верхнеудинскій уѣздъ—на сумму 93337 руб., затѣмъ слѣдуетъ Нерчинскій уѣздъ—на сумму 27842 руб.; менѣе другихъ пострадали отъ пожаровъ

Баргузинскій и Троицкосавскій уѣзды. Въ Акшинскомъ уѣздѣ пожаровъ не было.

Самымъ крупнымъ пожаромъ въ Верхнеудинскомъ уѣздѣ былъ пожаръ въ сел. Старобрянскомъ, 29 мая, уничтожившій 77 крестьянскихъ усадебъ и причинившій убытковъ на 83360 руб. Пострадавшіе этого селенія получили пособіе изъ пожарнаго капитала въ суммѣ 5395 руб., распределенные отъ 25 до 100 руб. на дворъ.

Въ виду недостатка средствъ, въ нѣкоторыхъ уѣздныхъ городахъ, содержаніе пожарныхъ командъ встрѣчаетъ затрудненія, почему организованныя пожарныя команды имѣются лишь: въ Читѣ, Троицкосавскѣ, Верхнеудинскѣ и Слободѣ Кяхтѣ. Команды въ этихъ городахъ содержатся на городскія общественныя средства. Въ прочихъ уѣздныхъ городахъ и многихъ болѣе значительныхъ населенныхъ пунктахъ (селенія Петровскій и Нерчинскій заводы и станица Стрѣтенская) имѣется лишь часть пожарнаго обоза.

Состояніе болѣе организованныхъ пожарныхъ частей, въ нѣкоторыхъ городахъ, показываетъ слѣдующая таблица:

	Брандмей- стеровъ.	пожарныхъ служителей.	Лоша- дей	Ма- шинъ.	Разныхъ пожарныхъ инструмент.
Г. Чита	1	14	16	7	56
„ Верхнеудинскъ	1	17	13	7	73
„ Троицкосавскъ	1	12	15	6	66
„ Нерчинскъ	1	6	11	2	32
Сл. Кяхта	1	12	12	9	63

Въ маленькихъ городахъ, какъ то: Баргузинѣ, Акшѣ, Селенгинскѣ и въ поименованныхъ выше селеніяхъ пожарныхъ служителей при обозѣ не имѣется; пожарное имущество охраняется вольно-наемными сторожами, подъ наблюденіемъ пожарныхъ старостъ; на пожары обязаны выходить всѣ домовладѣльцы съ инструментами, а равно обязаны выставять, въ случаѣ надобности, лошадей.

На содержаніе пожарныхъ частей въ отчетномъ году израсходовали:

Г. Чита	10544 р.
„ Троицкосавскъ	4667 р.
„ Верхнеудинскъ	8512 р.
„ Нерчинскъ	3383 р.
„ Акшѣ	165 р.
„ Селенгинскъ	306 р.
„ Баргузинъ	326 р.

Пожарнаго капитала, въ Читинскомъ, Верхнеудинскомъ, Нерчинскомъ и Кяхтинскомъ казначействахъ, къ 1 января 1902 года, *состояло*: на книжкѣ и въ билетахъ Государственнаго Казначейства 151350 руб. и наличными деньгами 2099 руб. 11¹/₂ коп., а всего 153449 руб. 11¹/₂ коп.; въ теченіе отчетнаго года: *поступило* 37944 руб. 77 коп. и израсходовано 50938 руб. 66 коп. *Осталось* къ 1 января 1903 года наличными деньгами 4655 руб. 22¹/₂ коп. и процентными бумагами 135800 руб., а всего 140455 руб. 22¹/₂ коп., менѣе противъ остатка къ 1 января 1902 года на 12993 руб. 88¹/₂ коп.

3. Переселенческое дѣло.

Забайкальскій областной комитетъ по оказанію пособія переселенцамъ на Амуръ въ 1900 году упраздненъ, такъ какъ, съ установленіемъ правильнаго движенія по Забайкальской желѣзной дорогѣ, надобность въ немъ миновала, ибо переселенцы перевозятся отъ Байкала до Стрѣтенска по желѣзной дорогѣ и на всемъ этомъ пути нигдѣ не останавливаются.

Въ отчетномъ году, черезъ Стрѣтенскій переселенческій пунктъ, прослѣдовало переселенцевъ:

1., въ **Амурскую** область—переселенцевъ 5660 д. об. пола и ходокъ 1735 чел., а всего 7395 д. об. пола.

2., въ **Южно-Уссурійскій** край—переселенцевъ 4255 д. об. пола и ходокъ 1023 чел., а всего 5278 д. об. пола.

Всего же прослѣдовало въ Амурскую область и Южно-Уссурійскій край—переселенцевъ 9915 д. об. пола и ходокъ 2758 человекъ.

Переселенцы прибыли преимущественно изъ Европейской Россіи (94⁰/₀), при чемъ на долю Полтавской губерніи приходится болѣе 33⁰/₀; на долю областей и губерній Западной Сибири приходится 6⁰/₀ общаго числа переселенцевъ.

Обратное движеніе переселенцевъ выражается слѣдующими цифрами:

1., Изъ Амурской области 821 д. об. пола.

2., Изъ Ужно-Уссурійскаго края—145 д. об. пола.

А всего вернулось 966 д. об. пола.

IV. Народное здравіе и общественное призрѣніе.

А. Медицинская часть.

Управленіе и расходы. Управленіе врачебною частью области сосредоточивается во Врачебномъ Отдѣленіи Забайкальскаго Областного Управленія. Вѣдѣнію Врачебнаго отдѣленія подлежали дѣла, относящіеся до управленія медицинскою частью области, вольными аптеками и больничными заведеніями, въ городахъ и селеніяхъ. Кромѣ того, составляя высшее санитарное учрежденіе области, оно вѣдало дѣло охраненія народнаго здравія въ области, а также медицинской полиціи и судебной медицины.

Согласно ВЫСОЧАЙШЕ утвержденного 8 іюня 1901 года мнѣнія Государственнаго Совѣта о преобразованіи врачебныхъ штатовъ въ Забайкальской области, съ 1 ноября 1901 года введены новые штаты Врачебнаго отдѣленія Забайкальскаго Областного Управленія въ городахъ Читѣ, Верхнеудинскѣ и въ уѣздахъ Читинскомъ, Верхнеудинскомъ и Селенгинскомъ; въ остальныхъ городахъ и уѣздахъ новые штаты введены въ отчетномъ году.

По новымъ штатамъ положено: 1., при Врачебномъ отдѣленіи Забайкальскаго Областного Управленія—Врачебный инспекторъ, его помощникъ, дѣлопроизводитель, врачъ для командировокъ и формацевтъ; 2., въ городахъ Читѣ, Верхнеудинскѣ, Троицкосавскѣ и Нерчинскѣ, въ каждомъ—по одному городскому врачу, по одному фельдшеру и по одной повивальной бѣбкѣ; 3., при Туркинской гражданской больницѣ врачъ и фельдшеръ; 4., вся территория области раздѣлена на 15 врачебныхъ участковъ, въ каждомъ изъ коихъ имѣеть резиденцію врачъ, опредѣленное число фельдшеровъ и фельдшерницъ—акушеровъ. На участковыхъ врачей, кромѣ пользованія населенія, возложены также и судебно-медицинскія обязанности.

Полнаго замѣщенія вакансій участковыхъ врачей, въ отчетномъ году, не произошло. Вслѣдствіе этого Врачебное отдѣленіе, озабочиваясь обезпеченіемъ народонаселенія медицинской помощью, вошло съ ходатайствомъ въ Медицинскій Департаментъ о командированіи врачей, состоящихъ при Департаментѣ въ качествѣ младшихъ сверхштатныхъ чиновниковъ, для временнаго исправленія обязанностей участковыхъ врачей, впредь до замѣщенія свободныхъ вакансій. Такихъ врачей было изъ Департамента командировано 4. Сверхъ этого, въ виду возможности заноса изъ Манджуріи въ предѣлы области азіатской холеры, Департаментомъ было командировано 9 врачей и 14 фельдшеровъ, для врачебно-наблюдательныхъ пунктовъ и фельдшерскихъ временныхъ пріемныхъ покоевъ.

Всѣ расходы на медицинскую часть въ области простирались въ отчетномъ году до 147106 руб., въ томъ числѣ: а., изъ суммъ Государственнаго Казначейства 18550 руб.; б., изъ губернскаго сбора 8672 руб. и в., изъ городскихъ источниковъ 41836 руб. Въ частности издержано: 1., на содержаніе больницъ 41836 руб., 2., на содержаніе врачей, фельдшеровъ и повивальныхъ бабокъ 97670 руб.; 3., на бесплатную выдачу лекарствъ и оспопрививаніе 7600 руб.

Врачебный персоналъ. Врачебный персоналъ гражданскаго вѣдомства областн въ отчетномъ году состоялъ изъ 49 врачей (въ томъ числѣ 1 женщ.—врачъ), 95 фельдшеровъ, 18 фельдшерицъ и фельдшерицъ—акушеровъ, 37 акушеровъ и повивальныхъ бабокъ.

Число врачей распредѣлялось по области слѣдующимъ образомъ: въ городахъ—25, въ уѣздахъ—24.

Распредѣленіе фельдшерскаго персонала было слѣдующее: въ городахъ—фельдшеровъ 29, фельдшерицъ и фельдшерицъ—акушеровъ—3, акушеровъ и повивальныхъ бабокъ—18; въ уѣздахъ—фельдшеровъ—66, фельдшерицъ и фельдшерицъ акушеровъ—15, акушеровъ и повивальныхъ бабокъ—19.

Кромѣ того состояло: фармацевтовъ—въ городахъ 13, въ уѣздахъ—5; зубныхъ врачей—въ городахъ 1; дантистовъ—въ городахъ 1.

Аптеки. Всѣхъ аптекъ въ отчетномъ году было 12, изъ нихъ *нормальныхъ* 8 и *сельскихъ* 4.

Обороты аптекъ видны изъ слѣдующей таблицы:

Города и уѣзды.	Число.		Вырученная сумма.					
	Ап-теки.	Рецеп-товъ.	По рецеп-тамъ.		Въ ручной продажѣ.		ВСЕГО.	
			Руб.	К.	Руб.	К.	Руб.	К.
Нормальная аптеки.								
Гор. Чита	1	15987	7628	48	15785	40	23413	88
„ Верхнеудинскъ	1	10079	5002	45	3516	26	8518	71
„ Нерчинскъ	1	8842	4718	86	1063	31	5782	17
„ Троицкосавскъ	1	8800	4938	16	1843	89	6782	5
Слобода Кяхта	1	2565	1696	48	617	74	2314	22
Станица Стрѣтенская	1	8163	4945	15	3863	36	8808	51
Нерчинскій-Заводъ	1	907	486	56	1420	40	1906	96
Петровскій Заводъ	1	З а	к р	ы	т	а.		

Сельскія аптеки.							
Селеніе Кабанское	1	З а	к р	ы т	а.		
Городъ Мысовскъ	1	2065	1190	69	3625	51	4816 20
Станица Ундинская	1	З а	к р	ы т	а.		
Городъ Баргузинъ	1	667	399	98	1468	61	1868 59
<hr/>							
И Т О Г О .	12	58075	31006	81	33204	48	64211 29

Больницы и лечебницы. Больницъ и лечебницъ гражданскаго вѣдомства въ области было 18 на 420 кроватей и 49 амбулаторій и приѣмныхъ покоевъ на 286 кроватей. Больницъ и лазаретовъ военнаго вѣдомства было 7 съ 390 кроватями и 7 приѣмныхъ покоевъ на 50 кроватей.

Распредѣленіе числа больницъ и кроватей въ нихъ, по городамъ и уѣздамъ, видно изъ слѣдующаго:

Города и уѣзды.	Число больничныхъ заведеній.	Кроватей въ нихъ.
Г. Чита	4	168
уѣздъ	7	38
Г. Баргузинъ	1	4
уѣздъ	14	103
Г. Верхнеудинскъ	3	50
уѣздъ	8	68
Г. Нерчинскъ	4	95
уѣздъ	8	40
Г. Акша	1	50
уѣздъ	7	58
Нерчинско-Заводскій уѣздъ	14	304
Г. Селегинскъ	2	8
уѣздъ	4	48
Г. Троицкосавскъ	1	35
уѣздъ	3	78
<hr/>		
И Т О Г О	81	1146

Заболѣваемость въ области. Въ теченіи 1902 года было зарегистрировано больныхъ, обращавшихся къ врачебной помощи въ больницахъ и амбулаторіяхъ, 53395 человекъ изъ которыхъ было въ больницахъ 3324 чел. и внѣ больницъ 50071 чел. Изъ этого числа зарегистрированныхъ больныхъ умерло 1252 чел., что составляетъ 2,3% всѣхъ зарегистрированныхъ заболѣвшихъ.

Числа зарегистрированныхъ лицъ, обращавшихся къ врачебной помощи вообще и въ частности съ заразными, эпидемическими и паразитарными болѣзнями, въ 1902 году, значительно превышаетъ число обращавшихся съ этими болѣзнями въ предыдущіе годы. И это зависитъ отъ того, что организація врачебнаго надзора, съ введеніемъ новыхъ медицинскихъ штатовъ, значительно улучшилось: какъ врачей, такъ и лицъ низшаго медицинскаго персонала стало гораздо больше, слѣдовательно и регистрація больныхъ велась правильнѣе.

Заразительныя и эпидемическія болѣзни.

Въ отчетномъ году всѣхъ больныхъ наиболѣе распространенными острыми заразными болѣзнями, обращавшихся къ врачебной помощи, зарегистрировано 7411 чел.; изъ этого числа въ городахъ 2503 и въ уѣздахъ 4908.

Число зарегистрированныхъ этими болѣзнями, число смертныхъ случаевъ отъ нихъ и % смертности, въ городахъ и уѣздахъ, представляетъ слѣдующая таблица:

Названіе болѣзней.	Въ городахъ.			Въ уѣздахъ.		
	Заболѣло.	Умерло.	% Смертности.	Заболѣло.	Умерло.	% Смертности.
Гриппъ	1199	3	0,28	2456	59	2,4
Оспа	35	7	20,0	223	26	11,6
Дифтеритъ	91	16	17,5	201	76	37,8
Скарлатина	101	16	15,8	269	41	15,2
Корь	190	27	14,2	397	38	9,5
Коклюшъ	368	2	0,5	505	37	7,3
Тифъ брюшной	172	20	11,6	145	27	18,6
„ сыпной	2	1	50,0	4	2	50,0
„ возвратный	—	—	—	1	1	100,0
„ неопредѣленный	26	2	7,6	41	1	2,4
Дизентерія	211	14	6,6	288	26	9,0
Рожа	30	3	10,0	82	—	—
Заушница	76	—	—	297	3	1,0
И Т О Г О .	2503	109	—	4908	338	—

Гриппъ, появляющійся въ области два раза въ годъ, осенью и ранней весной, въ отчетномъ году посѣтилъ почти всю область и далъ 3655 заболѣваній съ 62 смертными исходами.

Оспа наибольшаго развитія достигла среди старообрядческаго населенія разныхъ мѣстъ области, благодаря тому, что оно, изъ религіозныхъ побужденій, отказывается отъ прививокъ предохранительной оспы. Всего зарегистрировано 258 случаевъ съ 33 смертельными исходами.

Дифтеритъ не имѣлъ нигдѣ въ области широкаго распространенія, но вездѣ встрѣчался спорадически. Больныхъ дифтеритомъ исчислено 292, изъ коихъ умерло 92.

Скарлатина въ отчетномъ году имѣла значительное распространение въ г. Читѣ и въ селеніяхъ близко лежащихъ къ г. Троицкосавску, и, главнымъ образомъ, въ селеніяхъ по р. Чикой, съ старообрядческимъ населеніемъ. Всего было зарегистрировано 370 случаевъ съ 57 смертельными исходами.

Корь появлялась во всѣхъ городахъ области, а равно и во всѣхъ уѣздахъ. Наибольшее число больныхъ дѣтей было зарегистрировано изъ городовъ—въ Читѣ (80), а изъ уѣздовъ—въ Верхнеудинскомъ (95). Всѣхъ случаевъ отмѣчено 587 съ 65 смертными исходами.

Коклюшъ наблюдался повсемѣстно, за исключеніемъ городовъ Селенгинска, Акши и Баргузина. Всѣхъ случаевъ было 873 съ 39 смертными исходами.

Брюшной тифъ наблюдался во всѣхъ городахъ и уѣздахъ области, за исключеніемъ г.г. Акши и Баргузина. Болѣзнь держалась въ теченіе почти всего года и наибольшаго распространенія достигала въ городахъ и селеніяхъ, примыкающихъ къ линіи желѣзной дороги. Всѣхъ случаевъ исчислено 317 съ 47 смертными исходами. Остальныя формы тифовъ дали незначительныя цифры заболѣваній.

Дизентерія наблюдалась, особенно въ теченіе лѣтнихъ мѣсяцевъ, повсемѣстно въ области. Наибольшее число больныхъ было зарегистрировано въ Читѣ (99) и въ Верхнеудинскомъ уѣздѣ (84). Всѣхъ-же случаевъ было 399 съ 40 смертными исходами.

Кромѣ поименованныхъ случаевъ заразныхъ болѣзней, въ іюнѣ и августѣ мѣсяцахъ отчетнаго года, среди пассажировъ желѣзной дороги наблюдалось нѣсколько случаевъ *азиатской холеры* и холероподобныхъ заболѣваній. Случаи эти были завезены въ область изъ Манджуріи, гдѣ въ это время эпидемія холеры имѣла довольно широкое распространение. Благодаря энергическимъ мѣрамъ мѣстной администраціи по устройству врачебно-наблюдательныхъ пунктовъ и по оздоровленію мѣстностей, особенно прилегающихъ къ линіи желѣзной дороги, холера среди населенія области не распространилась.

Мѣры, принимаемыя для прекращенія остро-заразныхъ болѣзней были слѣдующія: тщательная дезинфекція помѣщеній заболѣвшихъ, изоляція больныхъ, гдѣ это было возможно, сжиганіе малоцѣнной одежды послѣ больныхъ, усиленное оспопрививаніе (при эпидеміи оспы), примѣненіе антидифтеритной сыворотки (при дифтеритѣ).

Сифились и венерическія болѣзни Въ отчетномъ году заболѣвація этого рода, по отдѣльнымъ городамъ и уѣздамъ, дали слѣдующія цифры:

Родъ болѣзни.	Города и уѣзды.											И Т О Г О.				
	Г. Чита.	Уѣздъ.	Г. Аша.	Уѣздъ.	Г. Баргузинъ.	Уѣздъ.	Г. Верхнеудинскъ.	Уѣздъ.	Г. Нерчинскъ.	Уѣздъ.	Нерчинско-Заводскій уѣздъ.		Г. Селенгинскъ.	Уѣздъ.	Г. Троицкосавскъ.	Уѣздъ.
Сифились	106	46	5	12	2	50	66	73	66	59	28	7	16	55	35	626
Венерическіе болѣзни .	266	56	6	3	3	23	202	28	215	39	12	12	14	70	17	966

Изъ этой таблицы видно, что наибольшее число заболѣваній сифилисомъ и венерическими болѣзнями падаетъ на г. г. Читы, Верхнеудинскъ и Нерчинскъ.

Главными мѣрами къ предупрежденію распространенія названныхъ болѣзней были;

1., регистрація проституттокъ; 2., періодическіе осмотры ихъ и отравленіе заболѣвшихъ въ лечебныя заведенія; 3., осмотръ женщинъ, задержанныхъ при полиціи въ подозрѣніи по проституціи или за пьянство; 4.,осмотръ арестантскихъ партій и 5., осмотры рабочихъ на заводахъ и ирискахъ.

Домовъ терпимости въ отчетномъ году было 10, тайныхъ притоновъ или домовъ свиданій—8. Женщинъ въ домахъ терпимости состояло—130, одиночекъ подъ надзоромъ—72. женщинъ, подозрѣваемыхъ въ занятіи проституціей—35. Осмотровъ въ домахъ терпимости произведено 6760, осмотровъ одиночекъ—3744. Врачей, производившихъ осмотры, было 12.

Оспопрививаніе. Оспопрививаніе находится въ рукахъ медицинскаго персонала области, но, за недостаточностью его, приходится прибѣгать къ помощи оспопрививателей, которые, обыкновенно въ каждой волости, выбираются изъ грамотныхъ и толковыхъ лицъ

населенія. Обученіе ихъ производится участковыми врачами. Оспопрививатели раздѣляются на штатныхъ, получающихъ содержаніе отъ казны, и сверхштатныхъ, получающихъ содержаніе отъ всей волости; и тѣ и другіе освобождаются отъ разнаго рода натуральныхъ повинностей. Всего такихъ оспопрививателей, по городамъ и селеніямъ, числилось 132 человекъ.

Въ отчетномъ году привито предохранительной оспы и повторными прививками 15318 чел., включая сюда и казачье населеніе области.

Санитарный надзоръ. Общій санитарный надзоръ въ городахъ и уѣздахъ области въ отчетномъ году лежалъ по прежнему на комитетахъ общественнаго здравія, на городскихъ и уѣздныхъ врачахъ совмѣстно съ чинами городской и уѣздной полиціи. Специальныхъ санитарныхъ врачей не было. Дѣятельность санитарнаго надзора выражалось въ наблюденіи за чистою городовъ и селеній, за удаленіемъ различныхъ вредныхъ условій, какъ то: условій загрязненія источниковъ водоснабженія, въ наблюденіи за санитарнымъ состояніемъ общественныхъ и городскихъ заведеній, фабрикъ и заводовъ.

Въ виду же возможности занесенія изъ сосѣдней Манджуріи азиатской холеры, для выработки и проведенія противохолерныхъ мѣропріятій и для улучшенія санитарной части въ области, въ отчетномъ году изъ комитетовъ общественнаго здравія, областного и уѣздныхъ, были выдѣлены санитарно-исполнительныя коммисіи, областныя и уѣздныя.

Въ г. Читѣ санитарный надзоръ, сосредоточивался въ рукахъ санитарной исполнительн. коммисіи, бытъ усиленъ выборомъ санитарныхъ попечителей, при чемъ городъ былъ разбитъ на участки и каждый участокъ имѣлъ своего санитарнаго попечителя. Въ Читинскомъ уѣздѣ санитарный надзоръ сосредоточивался въ рукахъ участковыхъ врачей и мѣстныхъ становыхъ приставовъ, при чемъ эти лица, главнымъ образомъ, исполняли постановленія уѣздной санитарно-исполнительной коммисіи.

По этому же образцу былъ установленъ санитарный надзоръ въ остальныхъ городахъ и уѣздахъ.

На обязанности уѣздныхъ санитарно-исполнительныхъ коммисій лежало исполненіе постановленій Областной Коммисіи.

Благодаря рѣшительному и энергичному образу дѣйствій Коммисій, Забайкалье готово было во всеоружіи встрѣтить страшную гостью—холеру.

В. Насильственные и случайныя смерти.

(приложеніе—вѣдомость № 15.)

Насильственныхъ и случайныхъ смертей въ отчетномъ году было всего 357 (такое же число какъ и въ минувшемъ году)

въ томъ числѣ мужчинъ 263 и женщинъ 94. Въ частности жертвъ смертоубійства было 59 (43 мужч. и 16 женщ.), на 15 случаевъ менѣе предыдущаго года. Случаевъ самоубійствъ было 36 (26 мужч. и 10 женщ.), на 4 менѣе противъ 1901 году. Скоропостижною смертью умерло 93 чел. (73 мужч. и 31 женщ.), на 4 чел. болѣе, чѣмъ въ 1901 году. Между умершими скоропостижно было: 41 отъ болѣзней, 26 отъ пьянства и 36 отъ неизвѣстныхъ причинъ. Отъ случайныхъ причинъ умерло всего 111 чел. (78 мужч. и 33 женщ.), на 1 болѣе противъ 1901 года; изъ нихъ: убито громомъ 5, задавлено или умерло отъ паденія съ высоты 19, сгорѣло и убито на пожарахъ 5, умерло отъ угара 4, замерзло 13, утонуло 45, умерло отъ укушенія звѣрями 2 и отъ другихъ случайностей 18 чел. Мертвыхъ тѣлъ найдено 48 (44 мужч. и 4 женщ.), на 4 болѣе противъ предыдущаго года.

Въ общемъ эти цифры, за послѣднее десятилѣтїе, не представляютъ особенной разницы.

В. Ветеринарная часть.

Ветеринарный персоналъ области въ 1902 году состоялъ: 1., изъ 16 ветеринарныхъ врачей, въ томъ—числѣ *правительственныхъ двѣнадцать, городскихъ одинъ*, военного вѣдомства *два*, другихъ вѣдомствъ *одинъ*; 2., изъ 24 ветеринарныхъ фельдшеровъ, въ томъ числѣ—*правительственныхъ восемнадцать, военного вѣдомства шесть и городскихъ одинъ*. 3., изъ 14 стражниковъ, на обязанности которыхъ лежало наблюденіе за точнымъ выполнеіемъ со стороны населенія ветеринарно-санитарныхъ правилъ и въ частности—за передвиженіемъ гуртового скота изъ пограничныхъ областей Монголіи въ Забайкальскую область.

Распредѣленіи вышесказаннаго персонала, по городамъ, селеніямъ и карантинамъ, представляетъ слѣдующая таблица:

Мѣстопребываніе ветеринарныхъ врачей, фельдшеровъ и стражниковъ.	Число ветеринарныхъ врачей.					Число ветеринарныхъ фельдшеровъ.					Число стражниковъ.
	Правительственныхъ (М. В. Д.)	Городскихъ.	Военнаго вѣдомства.	Другихъ вѣдомствъ.	В С Е Г О	Правительственныхъ (М. В. Д.)	Военнаго вѣдомства.	Городскихъ.	В С Е Г О		
Гор. Чита	2	—	—	1	3	2	—	—	2	3	
Противочумная станція	1	—	2	—	3	2	6	—	8	—	
Гор. Верхнеудинскъ	1	—	—	—	1	1	—	—	1	—	
„ Мысовскъ	1	—	—	—	1	1	—	—	1	—	
„ Троицкосавскъ	1	1	—	—	2	1	—	1	2	—	

Слабода Кяхта	1	—	—	—	1	1	—	—	1	4
Городъ Нерчинскъ	1	—	—	—	1	1	—	—	1	—
„ Акша	1	—	—	—	1	1	—	—	1	—
„ Селенгинскъ	—	—	—	—	—	1	—	—	1	—
Сел. Нерчинскій Заводъ	1	—	—	—	1	1	—	—	1	—
„ Александровскій-Заводъ	—	—	—	—	—	1	—	—	1	—
С. Чиндантъ	—	—	—	—	—	1	—	—	1	—
Пос. Мангутъ	1	—	—	—	1	—	—	—	—	—
„ Старый-Цурухайтуй	—	—	—	—	—	—	—	—	—	1
Ст. Стрѣтенская	1	—	—	—	1	1	—	—	1	—
Тохторскій карантинъ	—	—	—	—	—	1	—	—	1	2
Рельжинскій „	—	—	—	—	—	1	—	—	1	2
Верхнеульхунскій „	—	—	—	—	—	1	—	—	1	2
В С Е Г О .	12	1	2	1	16	18	6	1	25	14

Въ отчетномъ году на домашнихъ животныхъ наблюдались слѣдующія повально-заразительныя болѣзни: чума рогатаго скота, сибирская язва, ящуръ, саянъ, повальное воспоненіе легкихъ крупнаго рогатаго скота, бѣшенство, оспа и чесотка.

Данныя о ходѣ этихъ болѣзней сведены въ слѣдующей таблицѣ:

Названіе эпизоотій и энзоотій.	Въ какихъ поселеніяхъ.	З А Б О Л Ъ Л О .			П А Л О .		
		Крупнаго рогатаго скота.	Лошадей.	Овецъ.	Крупнаго рогатаго скота.	Лошадей.	Овецъ.
Чума роганаго скота.	Казачьихъ	399	—	—	324	—	—
	Крестьянскихъ	14	—	—	14	—	—
	Тунгузскихъ	307	—	—	191	—	—
	Смѣшанныхъ	3	—	—	3	—	—
	Итого отъ чумы	723	—	—	532	—	—

Сибирская язва.	Казачьих . . .	16	137	—	15	145	—
	Крестьянскихъ . .	2	2	—	2	2	—
	Тунгузскихъ . . .	—	13	—	—	13	—
	Смѣшанныхъ . . .	5	4	—	5	1	—
	Итого отъ сибирской язвы	23	192	—	22	161	—
Ящуръ.	Казачьихъ . . .	1201	—	—	68	—	—
	Крестьянскихъ . .	570	—	—	—	—	—
	Смѣшанныхъ . . .	12	—	—	—	—	—
	Итого отъ ящура .	1783	—	—	68	—	—
Сапа.	Казачьихъ . . .	—	27	—	—	26	—
	Крестьянскихъ . .	—	4	—	—	1	—
	Итого отъ сапа .	—	31	—	—	27	—
Повальное воспа- ле- не легкихъ.	Казачьихъ . . .	24	—	—	11	—	—
	Крестьянскихъ . .	27	—	—	12	—	—
	Смѣшанныхъ . . .	25	—	—	—	—	—
	Итого отъ воспаления легкихъ	76	—	—	23	—	—
Бешенство.	Казачьихъ . . .	—	1	—	—	1	—
	Смѣшанныхъ . . .	8	—	—	8	—	—
	Итого отъ бѣшенства	8	1	—	8	1	—
Оспа.	Казачьихъ . . .	—	—	16	—	—	4
	Итого отъ оспы	—	—	16	—	—	4

Чесотка.	Казацкихъ . . .	—	13	—	—	3	—
	Крестьянскихъ . . .	—	130	—	—	—	—
	Итого отъ Чесотки	—	143	—	—	3	—

При разсмотрѣннн цифръ этой таблицы обращаетъ на себя вниманіе ничтожное количество заболѣвшаго и кавшаго рогатаго скота отъ чумы, э ой страшной болѣзни, наносившей населенію, въ предшествовавшіе годы, миллионныя убытки.

Если сравнить число головъ погибшаго отъ этой болѣзни рогатаго скота, по годамъ пятилѣтія 1898—1902, то окажется, что, достигнувъ наивысшей напряженности въ 1899 году, когда пало 74273 головы, съ 1900 года болѣзнь эта стала терять свою силу—въ 1900 году пало 18319 головъ, въ 1901 г.—8159 и въ отчетномъ году пало всего 542 головы, т. е. смертность отъ этой болѣзни, сравнительно съ 1899 г., уменьшилось слишкомъ въ 130 разъ.

Такое благоприятное положеніе объясняется во 1.) учрежденіемъ строгаго надзора за монгольской границей, откуда заносится чума и во 2.) широкимъ примѣненіемъ прививокъ противочумной сыворотки.

Благодѣтельные результаты, полученные отъ этого способа борьбы съ эпизоотіей чумы рогатаго скота, даютъ полную надежду, что, имѣя въ рукахъ такое могучее средство, какъ противочумная прививка, болѣзнь эта такихъ убытковъ, какъ въ прежніе годы, причинить населенію не можетъ.

Въ теченіе отчетнаго года пригнано изъ Монгеліи въ предѣлы Забайкальской области, черезъ пограничныя карантинныя пункты, 125115 головъ разнаго рода скота.

Распредѣленіи этого скота по карантинамъ показано въ нижеслѣдующей таблицѣ:

Названіе карантинновъ.	К о л и ч е с т в о .			
	Быковъ.	Коровъ.	Мелкаго скота.	ВСЕГО
Кяхтинскій	8155	2418	65792	76315
Тахторскій	7587	24	18137	25748
Рельджинскій	2988	117	13315	16420
Верхнеульхунскій	2834	25	3723	6582
И Т О Г О .	21564	2584	100967	125115

Обороты поименованных карантинных пунктов въ отчетномъ году были слѣдующіе:

Название карантин- новъ.	Приходъ.		Расходъ.		+ Прибыль. — Убыль.	
	Р.	К.	Р.	К.	Р.	К.
Кяхтинскій . . .	19824	35	3759	51	+16064	84
Тохторскій . . .	10287	35	1657	18 ^{1/3}	+8630	16 ^{2/3}
Рельджинскій . . .	5143	95	1556	55	+3587	40
Верхнеульхунскій	3395	44	1504	74	+1890	70
ИТОГО	38651	9	8477	98^{1/3}	+30173	16^{2/3}

Помимо показаннаго расхода отдѣльно на каждый карантинъ, произведены еще общіе расходы, а именно:

а., израсходовано на канцелярію Областного Ветеринарнаго Инспектора, на заготовку книгъ и бланковъ для карантинновъ 761 р. 45 к.

б., израсходовано на покупку термометровъ для карантинновъ 59 р. 30 к.

в., употреблено на пересылку авансовъ на карантинные расходы 36 р. 49 к.

г., израсходовано на изготовленіе печатей и клеймъ для карантинновъ 144 р. 96 к.

д., уплачено аренды, за 1901 годъ, за земли, занятія Тохторскимъ и Рельджинскимъ карантинами 2837 р. 61 к.

е., возвращено Канцеляріи Г. Приамурскаго Генераль-Губернатора взятые заимообразно въ 1898 году, на первоначальную обстановку карантинновъ . . . 2000 р. —

Итого общихъ расходовъ на всѣ карантинны 5839 р. 81 к.

Слѣдовательно всего израсходовано въ 1902 на карантинные нужды (8477 р. 98^{1/3} к. + 5839 р. 81 коп.) 14317 р. 79^{1/3} коп.

Остается къ 1 января 1903 года прибыли 24333 руб. 29^{2/3} коп.

Количество убитого въ области, въ отчетномъ году, промышленнаго скота, какъ на общественныхъ и частныхъ бойняхъ, такъ салганахъ и другихъ мѣстахъ, для продовольствія населенія и отправки въ другія мѣста, видно изъ слѣдующаго:

Названіе мѣста, гдѣ произродился убой скота.	Количество убитаго промышленнаго скота.						
	Крупнаго рогатаго скота.	Телятъ	Свець и козъ.	Свиней.	Поро- сятъ.	Лоша- дей.	Всего.
Гор. Чита	7771	42	9244	30	—	2	17089
уѣздъ	2859	—	5995	1024	1625	630	12133
Гор. Акша	253	—	619	2	—	—	874
уѣздъ	2560	—	7669	994	351	17	11491
Верхнеудинскій уѣздъ	261529	46	33557	7560	9540	4565	316797
Гор. Нерчинскъ . .	5439	4	5220	—	—	—	10663
уѣздъ	3677	—	7530	—	—	—	11207
Селенгинскій уѣздъ .	1095	84	3975	—	—	—	5154
Гор. Мысовскъ . .	3353	422	2537	—	—	—	6312
„ Троицкосавскъ .	9784	—	4418	—	—	—	14202
Всего по области	298220	598	80764	9610	11516	5214	405922

Г. Б о г а д ѣ л ь н и .

Богадѣлень въ области до настоящаго времени открыто очень мало: нѣтъ вовсе, напримѣръ, для калѣкъ рабочихъ, получающихъ увѣчья на приискахъ, фабрикахъ, заводахъ и желѣзной дорогѣ.

Дряхлые и неспособные къ труду поселенцы получаютъ отъ казны трехрублевое въ мѣсяцъ пособіе, но живутъ, главнымъ образомъ, все же подаяніемъ отъ сельскихъ обществъ. Нѣкоторыя крестьянскія общины содержатъ дряхлыхъ, убогихъ и паралитиковъ въ общественныхъ избахъ, но чаще переводятъ по очереди изъ дома въ домъ. Призрѣваются старики при Посольскомъ и Чикойскомъ монастыряхъ, а также при нѣкоторыхъ миссіонерскихъ станахъ. Евреи содержатъ своихъ дряхлыхъ и убогихъ единовѣрцевъ при синагогахъ.

Въ городахъ и селеніяхъ области имѣются богадѣльни:

1., въ г. *Троицкосавскъ* — Александровская общественная, учрежденная въ 1841 году, для призрѣнія 15 человѣкъ престарѣлыхъ и увѣчныхъ (8 мужч. и 7 женщ.). Содержится эта богадѣльня на $\frac{0}{100}$ съ капитала въ 8900 руб., пособіе отъ города въ 600 руб. и на пожертвованія частныхъ лицъ. Призрѣвалось въ отчетномъ году среднимъ числомъ 11 мужч. и 16 женщ. и временно 5 мужч. и 4 женщины. Къ 1 января 1903 года призрѣваемыхъ состояло 27 человѣкъ (11 мужчинъ и 16 женщинъ). Содержаніе богадѣльни въ отчетномъ году обошлось въ 1589 руб. 49 коп.

2., въ слободѣ *Усть-Кяхтѣ* существующая съ 1884 года и содержимая на средства благотворителя М. В. Шишмакова. Призрѣваемыхъ было 13 человѣкъ (5 мужч. и 8 женщинъ).

3., въ г. *Верхнеудинскъ*, содержимая на средства жены Генераль-Лейтенанта Кукель, на 18 престарѣлыхъ обоюго пола.

4., въ г. *Нерчинскъ*, при городской больницѣ, на 4 человѣка, содержимая на средства города.

5., въ *Нерчинско-Заводскомъ* уѣздѣ, въ селеніи того-же имени, на 10 человѣкъ, — на частныя средства.

6., въ *Баргузинскомъ* уѣздѣ, въ селеніи Малочитканскомъ, общественный домъ — богадѣльня для престарѣлыхъ поселенцевъ; содержится на общественныя средства, при чемъ пищу призрѣваемымъ доставляютъ тѣ общества, къ которымъ приписаны богадѣльщики.

Кромѣ того во всѣхъ городахъ имѣются ночлежныя пріюты.

VI Народное просвѣщеніе.

(приложеніе — вѣдомость № 16).

Въ отчетномъ году въ Забайкальской области, какъ это видно изъ вѣдомости № 16, было 506 учебныхъ заведеній. въ которыхъ состояло 23001 чел. учащихся, въ томъ числѣ 16680 мужского и 6321 женскаго пола.

Въ общемъ числѣ учебныхъ заведеній заключается:

а., *три гимназіи* — одна классическая мужская (въ г. Читѣ) и двѣ женскія (въ г. г. Читѣ и Троицкосавскѣ.)

б., *двѣ женскія прогимназіи* (въ г. г. Нерчинскѣ и Верхнеудинскѣ).

в., *одно реальное училище* (въ г. Троицкосавскѣ.)

г., *одна учительская семинарія* (въ г. Читѣ).

д., *одно духовное училище* (въ г. Читѣ).

е., *одно женское епархіальное училище* (въ г. Читѣ).

ж., *шесть городскихъ училищъ.*

з., *одно горное училище* (въ селеніи Нерчинскій заводъ).

и., одна фельдшерская школа (въ г. Читѣ).

і., одна повивальная школа (въ г. Читѣ).

к., одно ремесленное училище (въ г. Читѣ).

л., 185 начальных народных училища (въ томъ числѣ 5 дѣтскихъ пріютовъ и одна ремесленная школа въ г. Троицкосавскѣ).

м., 191 церковно-приходская школа.

н., (111) школы грамоты.

По сравненію съ минувшимъ годомъ общее число учебныхъ заведеній увеличилось на 25, а число учащихся на 2487 человекъ.

Учебныя заведенія въ области распредѣлялись между городами и сельскимъ населеніемъ области такимъ образомъ:

Разрядъ учебныхъ заведеній.	Въ городахъ.				Въ селеніяхъ.				На сколько душъ вообще въ области приходится.	
	Число учебныхъ заведеній.	Число учащихся.	На сколько душъ приходится.		Число учебныхъ заведеній.	Число учащихся.	На сколько душъ приходится.		Одно учебное заведеніе.	Одинъ учащійся.
			Одно учебное заведеніе.	Одинъ учащійся.			Одно учебное заведеніе.	Одинъ учащійся.		
<i>I.</i> Общеобразовательныя учебныя заведенія.	15	2900	4540	19	—	—	—	—	48021	248
<i>II.</i> Спеціальныя учебныя заведенія.	3	112	18160	482	1	120	665839	5548	180080	3091
<i>III.</i> Начальныя народныя училища.	39	2065	1397	26	448	17809	1486	37	1479	36
ИТОГО	57	5078	955	16	449	17929	1482	37	1423	31

Полагая количество дѣтей школьнаго возраста равнымъ приблизительно 10 % всего населенія, окажется, что дѣтей упомянутого возраста насчитывается въ городахъ 5448 и въ селеніяхъ 66583. Въ дѣйствительности же въ отчетномъ году, какъ видно изъ таблицы, прошло черезъ школу въ городахъ 5078 или 93,2%, а въ селеніяхъ 17929 или 26,9%, другими словами— изъ 100 дѣтей школьнаго возраста обучалось въ городахъ, 39, въ селеніяхъ 27.

О ходѣ начального образованія среди *сельскихъ* сословій области, въ начальныхъ народныхъ училищахъ (Министерскихъ и Духовнаго вѣдомствъ), за послѣдніе шесть лѣтъ, можно составить представленіе по слѣдующимъ даннымъ, сгруппированнымъ въ ниже слѣдующей таблицѣ:

Г О Д Ы.	Начальныя народныя училища въ уѣздахъ.	Количество учащихся.			Число дѣтей школьнаго возраста.			% отношеніе учащихся къ дѣтямъ и школьнаго возраста.			На сколько дѣтей школьнаго возраста школа.
		мал.	дѣв.	об. п.	мал.	дѣв.	об. п.	мал.	дѣв.	об. п.	
1897	262	7865	1085	8950	31665	30196	61861	24,8	3,5	14,4	236
1898	315	8134	1303	9437	32297	30443	62740	25,1	4,2	15,0	199
1899	325	9156	2310	11466	32961	31572	64533	27,7	7,3	17,7	198
1900	399	11153	3052	14205	33412	31910	65322	33,3	9,5	21,7	164
1901	427	12180	3706	15886	33968	32361	66329	35,8	11,4	23,9	155
1902	449	13644	4285	17929	34010	32573	66583	40,1	13,1	26,9	148

Изъ разсмотрѣнія этихъ цифръ видно, что число школъ, за шестилѣтіе 1897—1902, возрасло на 187, а число учащихся обоюго пола на 8979.

Ежегодное увеличеніе числа начальныхъ школъ въ уѣздахъ ясно доказываетъ, что народное образованіе съ каждымъ годомъ прогрессируетъ, а постепенное возрастаніе количества учащихся свидѣтельствуетъ, что сознаніе потребности и пользы образованія хотя и медленно, но все же проникаетъ въ народныя массы. Къ сожалѣнію потребность эта далеко не удовлетворяется существующими среди населенія начальными школами, что видно изъ слѣдующаго: согласно вычисленіямъ академика Бунаковского, количество дѣтей школьнаго возраста опредѣляется въ 10 % всего населенія;

слѣдовательно въ Забайкальской области на 665839 душъ сельскаго населенія, дѣтей школьнаго возраста надо считать приблизительно 66583. А такъ какъ учащихся среди сельскаго населенія, въ отчетномъ году, было только 17929 или 26,9 0/0, то слѣдовательно 48654 дѣтей школьнаго возраста, т. е. 73,1 0/0, осталось внѣ школѣ.

Изъ вышеприведенной таблицы видно, что на 100 учащихся приходится 40,1 мальчикъ и только 19,1 дѣвочекъ. Явленіе это отчасти находится въ зависимости отъ того, что, по отношенію къ дѣвочкамъ, въ крестьянскомъ населеніи еще не вполне сознаана потребность обученія, а съ другой стороны хозяйственные расчеты также являются важнымъ тормазомъ для распространенія грамотности среди дѣвочекъ—ихъ отвлекаютъ отъ школы всевозможныя мелкія хозяйственныя работы. Главной же причиной незначительности вообще учащихся, какъ мальчиковъ такъ и дѣвочекъ, является недостатокъ въ школахъ. Эта причина, какъ мы видѣли выше, съ каждымъ годомъ все слабѣетъ и слабѣетъ.

Какъ видно изъ вѣдомости (приложеніе № 16) всѣ начальныя народныя училища можно раздѣлить на двѣ группы: *министерскія* (подвѣдомственныя Дирекціи) и *духовнаго вѣдомства* (подвѣдомственныя Епархіальному училищному Совѣту), почему и болѣе подробныя свѣдѣнія о нихъ излагаются для каждой группы отдѣльно.

Школы, подвѣдомственныя Дирекціи. Въ вѣдѣніи Дирекціи народныхъ училищъ въ области, за отчетный годъ, состояло школѣ (включая сюда и благотворительныя) 185, въ томъ числѣ въ областномъ городѣ 8, въ уѣздныхъ городахъ 20 и въ уѣздахъ 157.

Въ теченіе 1902 году было открыто школѣ: двухклассныхъ — 7, воскреснаѣ — 1, а закрыто одноклассныхъ — 3.

Школьныя помѣщенія распредѣляются такъ: въ собственныхъ зданіяхъ 185 и въ наемныхъ 20.

Ремонтъ, содержаніе собственныхъ зданій и постройка ихъ обошлись въ 29912 руб. 92 коп.; наемъ помѣщеній стоилъ 1886 руб. 52 коп.

Ремесленныя и руководѣльныя занятія ведутся въ немногихъ школахъ, такъ какъ для болѣе широкаго развитія этой стороны дѣла не хватаетъ средствъ.

Почлежныхъ пріютовъ при школахъ не имѣется.

Всѣхъ преподавателей въ отчетномъ году было:

Законоучителей	120
Учителей	187
Учительницъ	122

И Т О Г О 429

559

988

Изъ общаго числа *учителей*:

Окончившихъ курсъ Университета	3
„ „ учит. Института	5
„ „ учит. Семинаріи	62
„ „ Гимназіи	4
„ „ Реального училища	4
„ „ Духовнаго училища	7
„ „ Духовной семинаріи	4
„ „ Городскаго и уѣзнаго училищъ	66
„ „ Начальнаго училища	20
Получившихъ домашнее образованіе	12

И Т О Г О 187

Изъ общаго числа *учительницъ*:

Окончившихъ педагогическіе курсы	2
„ VIII кл. женской гимназіи	54
„ VII кл. женской гимназіи	10
„ Институтъ	6
„ Епархіальное училище	11
„ Прогимназіи	27
„ Начальное училище	9
Получившихъ домашнее образованіе	3

И Т О Г О 122

Изъ всего персонала учителей и учительницъ имѣютъ установленныя учительскія званія: учителей—121 или 64 0/0, учительницъ—105 или 86 0/0.

Содержаніе преподавателей было слѣдующее:

	Законоучители.	Учителя.	Учительницы.
Менѣе 50 рублей	32	—	—
Отъ 50—100 рублей	42	—	—
„ 100—150 „	20	—	—
„ 150—200 „	8	—	—
„ 200—300 „	5	2	2
„ 300—400 „	—	56	22
„ 400—500 „	—	37	35
Свыше 500 „	—	71	21

Источники содержания.

На содержание всех начальных училищъ, подвѣдомственныхъ Дирекціи, въ 1902 г. поступило:

а.,	Изъ Государственнаго казначейства	15459	руб.
б.,	Отъ Кабинета ЕГО ИМПЕРАТОРСКАГО ВЕЛИЧЕСТВА	1044	руб.
в.,	Отъ городскихъ и сельскихъ обществъ	14593	руб. 13 к.
г.,	Отъ сельскихъ и станичныхъ сборовъ	49557	руб. 35 к.
д.,	$\frac{0}{0}$ съ войскового и училищнаго капиталовъ	3360	„
е.,	Отъ обществъ благотворительныхъ и вспомогательныхъ	7090	руб. 1 к.
ж.,	Изъ суммъ губернскихъ земскихъ повинностей	30725	„ 65 к.
з.,	Временныхъ поступлений	31799	„ 44 к.

И Т О Г О 153728 руб. 58 к.

Въ среднемъ на одного учащагося въ отчетномъ году приходилось 15 руб. 92 коп.

Школы, подвѣдомственныя Епархіальному училищному Совѣту. Въ вѣдѣніи Училищнаго Совѣта за отчетный годъ состояло 302 церковно-приходскихъ школы, въ томъ числѣ *второклассныхъ*—1, *двухклассныхъ*—8, *одноклассныхъ*—172, *школъ-грамоты*—111 и *миссіонерскихъ* 9.

Въ теченіе года было открыто и преобразовано изъ школъ грамоты одноклассныхъ церковно-приходскихъ школъ 17.

Школьные помѣщенія для 165 школъ находились въ собственныхъ зданіяхъ.

Вновь выстроено школьныхъ зданій—34.

Ремесленные и рукодѣльные занятія ведутся при 50 школахъ.

Начлежные пріюты имѣются при 3 школахъ.

Во всехъ школахъ состояло преподавателей: Законоучителей 254, учителей и учительницъ 305, учителей пѣнія 5, а всего 559.

Изъ озщаго числа учителей и учительницъ: а., окончившихъ курсъ въ высшихъ и среднихъ учебныхъ заведеніяхъ—9; б., имѣющихъ званіе учителя начального училища—51; в., имѣющихъ званіе учителя церковно-приходской школы—23; г., имѣющихъ званіе учителя школы грамоты—35; д., не имѣющихъ званія учителя—187.

Содержаніе преподавателей было слѣдующее:

Менѣе 50 руб.	■	20	чел.
Отъ 50—100 руб.	■	264	„

Отъ 100—150 руб.	60 чел
„ 150—200 „	57 „
„ 200—250 „	56 „
„ 250—300 „	36 „
„ 300—400 „	39 „
„ 400—500 „	23 „
Свыше 500 „	4 „

И Т О Г О 559 чел.

Изъ окончившихъ курсъ въ церковно-приходскихъ школахъ получило право на льготу по воинской повинности:

II разряда	19 чел.
III разряда	278 „

В С Е Г О 297 чел.

На содержаніе школъ въ отчетномъ году произведено расходовъ:

На второклассную школу	3816 руб.
„ двухклассныя „	16866 „
„ одноклассныя „	67748 „
„ школы-грамоты „	23363 „
Безъ обозначенія разряда школъ	3651 „
На содержаніе Инспекціи	9300 „
„ Канцелярію Училищнаго Совѣта и 4-хъ уѣздныхъ Отдѣленій	2600 „
„ устройство педагогическихъ курсовъ	3000 „
„ разныя другіе предметы	968 „

И т о г о всѣхъ расходовъ 131412 руб.

Источники содержанія.

На содержаніе всѣхъ начальныхъ училищъ духовнаго вѣдомства въ 1902 году поступило:

а.,	отъ церковной	1675	руб.
б.,	„ монастырей	60	„
в.,	„ городовъ	920	„
г.,	„ волостныхъ, сельскихъ и станич. обществъ	36621	„
д.,	„ попечителей и частныхъ пожертвованій	8095	„
е.,	„ Мисси и Братства	9589	„
ж.,	„ 0/о съ капиталовъ	484	„
з.,	„ разныхъ поступленій	3036	„
и.,	„ губернскаго земскаго сбора	17472	„
і.,	„ Святѣйшаго Синода	49810	„
к.,	„ приходскихъ попечительствъ	942	„

И Т О Г О 128695 руб.

Въ среднемъ на одного учащагося въ отчетномъ году приходилось 12 р. 94 коп.

❦

Благотворительныя общества и учрежденія.

Въ г. Читѣ.

- 1., Забайкальское областное попечительство о дѣтскихъ пріютахъ вѣдомства учреждений ИМПЕРАТРИЦЫ МАРИИ.
- 2., Дамское попечительное о тюрьмахъ отдѣленіе.
- 3., Чигинскій женскій пріютъ.
- 4., Арестантскій дѣтскій пріютъ.
- 5., Забайкальское отдѣленіе общества попеченія о семьяхъ сс.-каторжныхъ, состоящаго подъ Августѣйшимъ покровительствомъ ГОСУДАРЫНИ ИМПЕРАТРИЦЫ МАРИИ ѲЕОДОРОВНЫ.
- 6., Забайкальское Управленіе Россійскаго Общества Краснаго креста.
- 7., Комитетъ Забайкальской общины сестеръ милосердія ИМЕНИ ЕЯ ИМПЕРАТОРСКАГО ВЫСОЧЕСТВА ВЕЛИКОЙ КНЯЖНЫ МАРИИ НИКОЛАЕВНЫ.
- 8., Общество вспомошествованія учащимся всѣхъ учебныхъ заведеній Забайкальской области.
- 9., Общество вспомошествованія учащимся Читинской мужской и женской гимназіи.
- 10., Попечительство о домѣ трудолюбія.

11., Забайкальское епархіальное попечительство о бѣдныхъ духовнаго званія и вѣдомства.

12., Читинское Церковное братство во имя Свв. равноапостольныхъ Кирилла и Меодія и Святителя Иннокентія Иркутскаго Чудотворца.

13., Общество взаимопомощи прикащиковъ.

Въ Читинскомъ уѣздѣ.

1., Церковно-приходское попечительство о бѣдныхъ, въ сел. Урульгѣ.

2., Церковно-приходское попечительство о бѣдныхъ, въ сел. Кайдаловѣ.

Въ Акшинскомъ уѣздѣ.

Три общества трезвости—въ Акшинской и Дурулгуевской станицахъ и въ поселѣ Цурухайтуевскомъ. Состоятъ въ вѣдѣніи епархіальнаго начальства.

Въ г. Нерчинскѣ.

1., Общество попеченія о начальномъ образованіи въ г. Нерчинскѣ, открыто въ 1890 г.

2., Нерчинское городское попечительство о бѣдныхъ, съ 1901 г.

Въ Нерчинскомъ уѣздѣ.

Общество пособія бѣднымъ въ ст. Стрѣтенской, съ 1900 г.

Въ г. Селенгинскѣ.

Попечительство о бѣдныхъ.

Въ г. Троицкосавскѣ.

1., Николаевскій дѣтскій пріютъ, открытъ въ 1853 году.

2., Общество вспомошествованія учащимся, съ 1900 году.

3., Общество пособия бѣднымъ, съ 1900 года.

4., Общество взаимного вспоможенія прикащиковъ, съ 1894 года.

Ученныя общества, музеи, библіотеки книжныя лавки и типографіи.

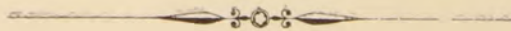
Въ Забайкальской области находятся слѣдующія *ученыя общества*: 1., Читинское и Троицкосавское отдѣленія Приамурскаго Отдѣла ИМПЕРАТОРСКАГО русскаго географическаго общества и 2., Забайкальское общество врачей въ Читѣ.

Музеевъ въ области три: въ г. Читѣ, Троицкосавскѣ и Нерчинскѣ.

Библіотекъ, какъ общественныхъ, открытыхъ для публичнаго пользованія, такъ и при различныхъ учрежденіяхъ, въ отчетномъ году, въ городахъ, числилось 16, въ томъ числѣ: въ Читѣ 10 (изъ коихъ одна публичная), въ Верхнеудинскѣ, Баргузинѣ, Нерчинскѣ, Селенгинскѣ, Троицкосавскѣ и въ Нерчинско-Заводскомъ селеніи по 1 общественной библіотекѣ.

Книжныя лавки имѣются въ слѣдующихъ мѣстахъ: въ г. Читѣ 3., въ Нерчинско-Заводскомъ селеніи 1 (при общественной библіотекѣ) и въ г. Троицкосавскѣ 2 (книжные склады, изъ коихъ одинъ отдѣленія Географическаго общества). Всѣ онѣ ведутъ, главнымъ образомъ, торговлю учебниками, выписывая ихъ изъ Петербурга, Москвы, Иркутска, лишь въ томъ количествѣ, какое можетъ быть распродано въ учебный годъ, народными и дѣтскими книгами, хотя въ нѣкоторыхъ изъ нихъ, какъ на примѣръ въ двухъ книжныхъ лавкахъ г. Читы, производится также продажа книгъ и другого содержанія. Въ общемъ обороты ни въ одной изъ шести лавокъ не достигаютъ значительныхъ размѣровъ.

Типографіи въ области въ отчетномъ году было 8—въ г. Читѣ 4, въ г. г. Нерчинскѣ, Верхнеудинскѣ, Троицкосавскѣ и станицѣ Стрѣтенской по 1.



ВѢДОМОСТЬ

о посѣвѣ и урожаѣ хлѣбовъ въ Забайкальской области.

За 1902 годъ.

ГОРОДА и УЪЗДЫ.	Озимой ржи.			Яровой ржи.			Яровой пшеницы.			О в с а.			Я ч м е н я.			Г р е ч и.			Остальных яровых хлѣбовъ.			Картофеля.			
	ЧЕТВЕРТЕЙ.		Урожай самъ.	ЧЕТВЕРТЕЙ.		Урожай самъ.	ЧЕТВЕРТЕЙ.		Урожай самъ.	ЧЕТВЕРТЕЙ.		Урожай самъ.	ЧЕТВЕРТЕЙ.		Урожай самъ.	ЧЕТВЕРТЕЙ.		Урожай самъ.	ЧЕТВЕРТЕЙ.		Урожай самъ.	ЧЕТВЕРТЕЙ.		Урожай самъ.	
	Посѣ-яно.	Снято.		Посѣ-яно.	Снято.		Посѣ-яно.	Снято.		Посѣ-яно.	Снято.		Посѣ-яно.	Снято.		Посѣ-яно.	Снято.		Посѣ-яно.	Снято.		Посѣ-яно.	Снято.		Посѣ-яно.
ГОРОДА.																									
Областной гор. Чита	-	-	-	-	-	-	-	-	-	-	-	-	-	-	-	-	-	-	-	-	-	-	-	-	
Уѣздные: Акша	-	-	-	59	119	2,0.	32	64	2	16	42	2,6.	1	2	2,0.	28	28	1,0.	-	-	-	40	200	5,0.	
" Баргузинъ	-	-	-	7	14	2,0.	-	-	-	-	-	-	-	-	-	-	-	-	-	-	-	320	2110	6,5.	
" Верхнеудинскъ	-	-	-	-	-	-	21	58	2,5.	-	-	-	-	-	-	-	-	-	257	908	3,5.	-	-	-	
" Нерчинскъ	-	-	-	254	1270	5,0.	314	1418	4,5.	230	920	4,0.	15	90	6,0.	105	420	4,0.	-	-	-	250	2650	10,6.	
" Селенгинскъ	-	-	-	100	446	4,4.	1	6	6,0.	2	9	4,0.	-	-	-	-	-	-	-	-	-	-	-	-	
" Троицкосавскъ	-	-	-	230	1094	4,7.	75	233	3,1.	85	216	2,5.	4	8	2,0.	-	-	-	-	-	-	100	888	8,8.	
Итого въ городахъ.	-	-	-	650	2943	4,5.	443	1779	4,0.	333	1187	3,5.	20	100	5,0.	133	448	3,3.	257	908	3,5.	710	5848	8,2.	
УЪЗДЫ.																									
Читинскій	-	-	-	14070	37389	2,6.	7051	19356	2,7	7204	15762	2,1.	1654	3538	2,1.	3545	6061	1,4.	1	4	4,0.	5677	31790	5,6.	
Акинскій	-	-	-	3434	12311	3,58.	2049	7924	3,8.	1794	6020	3,3.	473	1525	3,2.	1602	2432	1,5.	1	1	1,0.	1741	10032	5,7.	
Баргузинскій	-	10	37	3,7.	4468	10724	2,4.	1051	1308	1,2	1039	4040	3,6.	161	244	1,5.	-	-	-	-	-	-	1169	3706	3,1.
Верхнеудинскій	-	426	1321	3,1.	73934	247571	3,3.	10682	24479	2,3.	10367	25961	2,5.	1275	2477	1,9.	1394	1938	1,4.	20	3	0,1.	21136	56688	2,6.
Нерчинскій	-	96	509	5,3.	19471	70257	3,6.	8863	35941	4,0.	12749	48390	3,8.	3150	14837	4,7.	7123	10236	1,4.	10	31	3,1.	5753	62721	10,9.
Нерчинско-Заводскій	-	2	11	5,5.	15554	64205	4,1.	5803	21485	3,7.	6698	27238	4,0.	1936	8212	4,2.	2175	3600	1,6.	-	-	-	7263	37358	5,1.
Селенгинскій	-	5361	22976	4,2.	26706	55133	2,0.	4913	8260	1,6.	8714	29991	3,4.	3086	7113	2,3.	70	-	0.	-	-	-	4881	24119	4,9.
Троицкосавскій	-	45	37	0,8.	8132	29962	3,6.	1439	3328	2,3.	1767	4609	2,6.	764	2112	2,7.	125	106	0,8.	13	55	4,2.	1800	3142	1,7.
Итого въ уѣздахъ.	5940	24891	4,2.	165769	527552	3,2.	41851	122081	2,9	50392	162011	3,2.	12499	40058	3,2.	16034	24373	1,5.	45	94	2,0	49420	229556	4,6.	
Всего въ области.	5940	24891	4,2.	166419	530495	3,2.	42294	123860	2,9.	50725	163198	3,2.	12519	40158	3,2.	16167	24821	1,5.	302	1002	3,3.	50130	235404	4,6.	

No.	Name	Address	City	State	Zip
1
2
3
4
5
6
7
8
9
10
11
12
13
14
15
16
17
18
19
20
21
22
23
24
25
26
27
28
29
30
31
32
33
34
35
36
37
38
39
40
41
42
43
44
45
46
47
48
49
50

ВЪДОМОСТЬ

О сельско-хозяйственномъ распредѣленіи земель по
Забайкальской области.

За 1902 годъ.

З Е М Л И С О С Т О И Т Ъ Д Е С Я Т И Н Ъ .

НАЗВАНІЕ УЪЗДОВЪ.	З Е М Л И С О С Т О И Т Ъ Д Е С Я Т И Н Ъ .										
	Усадебныхъ.	Садовъ, огородовъ.	П а х а т н о й .	Луговъ и сѣнокосной.	Прочей удобной не- обработанной земли.	Л ѣ с о в ъ .	Всего удобныхъ.	Всего неудобныхъ.			
Читинскій	-	-	-	5439	1770	98370	124050	152105	481024	329942	127746
Акинскій	-	-	-	1963	783	49418	134577	359924	94748	641413	1147941
Баргузинскій	-	-	-	478	15	7064	28396	157200	56677	35953	213877
Верхнеудинскій	-	-	-	12582	1645	163398	267919	789811	1576983	1982333	836545
Нерчинскій	-	-	-	9428	2642	77375	120646	135681	257452	603224	414284
Нерчинско-Заводскій	-	-	-	5461	2381	53381	103107	132898	933860	1231089	153338
Селенгинскій	-	-	-	36431	2686	87997	142160	324318	405470	999063	132999
Троицкосавскій	-	-	-	1991	325	22872	46242	105653	69601	246687	71133
И Т О Г О	-	-	-	73773	12247	559875	967097	2157590	3875815	6069704	3091863

ВЪДОМОСТЬ

о землевладѣніи въ Забайкальской области.

За 1902 годъ.

НАИМЕНОВАНИЕ УЪЗДОВЪ.	Количество земли въ десятинахъ принадлежащей.								
	На правѣ собственности.		Иностранцамъ.	Въ личной собственности.	На правѣ пользования.			ВСЕГО.	
	Городскимъ обществамъ.				Монастырямъ и церквамъ.	Казакамъ.	Иностранцамъ.		Крестьянамъ.
	Окончательно отведенныя.	Не обмежеванныя формально.							
Читинскій - - - - -	9350	—	223956	—	887	—	3282985	666114	4183292
Троицкосавскій - - - - -	3960	—	—	—	499	—	—	—	4459
Верхнеудинскій - - - - -	11237	—	—	137921	3180	—	2404366	834667	3391371
Селенгинскій - - - - -	6128	—	—	291	1764	—	802135	343661	1153979
Баргузинскій - - - - -	—	1035	—	—	118	—	257463	50170	308781
Акшинскій - - - - -	—	2959	—	13468	475	—	—	—	16902
Нерчинскій - - - - -	17240	—	—	—	371	—	—	—	17611
Нерчинско-Заводскій - - - - -	—	—	—	837981	—	—	—	28352	866333
И Т О Г О - - - - -	47915	3994	223956	989661	7294	—	6746949	1922964	9942733

ПРИМЪЧАНІЕ: 1) Съдѣній о количествѣ казенныхъ и свободныхъ земель не имѣется, за скомъ уѣздѣ—земли отведенныя къ Бальджинскому золотому промыслу въ Кабинета **Его Императорскаго Величества**, на которыя имѣется плановой и дачи Адуи Челонской или Ширловой горы; при чемъ исключены земли, Селенгинскаго уѣзда—земли **Всемиловѣйше** пожалованныя надвори. Кабинета **Его Императорскаго Величества**.
 2) Показанныя въ графѣ 4-й цифры означаютъ: а) въ Акшин-домства Кабинета **Его Императорскаго Величества**; б) по Нерчинско-заводскому уѣзду—тѣ земли матеріаль (и планшеты съемки 1862 года, въ томъ числѣ и земель Ононскаго оловяннаго рудника предоставленныя крестьянскому населенію Дучарской, Шилкинской и Александровской волостей; в) совѣти. Веденскому и г) по Верхнеудинскому уѣзду—земли Петровскаго желѣзодѣлательнаго завода

ВѢДОМОСТЬ

о состояніи скотоводства въ Забайкальской области.

За 1902 годъ.

ГОРОДА И УЪЗДЫ.					Лошадей.	Рогатаго скота.	Овецъ простыхъ.	Свиней.	Козъ.	Верблюдовъ.	Изюбрей.	Оленей.
Областной городъ	Чита	-	-	-	1230	815	—	360	69	—	—	—
Уъздный городъ	Акша	-	-	-	448	411	543	340	—	—	—	—
»	»	Баргузинъ	-	-	715	625	10	5	5	—	—	—
»	»	Верхнеудинскъ	-	-	1075	450	310	146	—	—	—	—
»	»	Нерчинскъ	-	-	2138	1270	217	133	106	—	—	—
»	»	Селенгинскъ	-	-	570	582	1650	29	951	—	—	—
»	»	Троицкосавскъ	-	-	1717	1294	462	306	748	—	—	—
Итого въ городахъ					7893	5447	3192	1319	1879	—	—	—
Читинскій уъздъ	-	-	-	-	145176	143313	304221	13532	39338	6315	8	—
Акшинскій уъздъ	-	-	-	-	74054	63108	140193	4779	19519	2697	2	—
Баргузинскій уъздъ	-	-	-	-	16963	77609	44921	400	1220	—	—	1375
Верхнеудинскій уъздъ	-	-	-	-	138766	309470	368086	42839	16694	209	128	—
Нерчинскій уъздъ	-	-	-	-	80961	87030	74309	15271	—	300	—	—
Нерчинско-Заводскій уъздъ	-	-	-	-	57730	62561	52714	9929	5968	135	—	—
Селенгинскій уъздъ	-	-	-	-	69769	121571	208018	12801	32338	—	—	—
Троицкосавскій уъздъ	-	-	-	-	18163	26315	40376	4093	9564	—	60	—
Итого въ уъздахъ					601582	890977	1232838	103644	124641	9656	198	1375
Всего въ области					609475	896424	1236030	104963	126520	9656	198	1375

ВЪДОМОСТЬ

о фабрикахъ и заводахъ въ Забайкальской области.

За 1902 годъ.

Родъ производствъ.	г. Чита.			Читинскій уѣздъ.			г. Троицко-савскъ.			Троицкосавскій уѣздъ.			г. Верхнеудинскъ.			Верхнеудинскій уѣздъ.			Селенгинскій уѣздъ.					
	Число производствъ.	Сумма производительности.	Число рабочихъ.	Число производствъ.	Сумма производительности.	Число рабочихъ.	Число производствъ.	Сумма производительности.	Число рабочихъ.	Число производствъ.	Сумма производительности.	Число рабочихъ.	Число производствъ.	Сумма производительности.	Число рабочихъ.	Число производствъ.	Сумма производительности.	Число рабочихъ.	Число производствъ.	Сумма производительности.	Число рабочихъ.			
Обработка дерева.																								
Лѣсопильное	-	-	-	1	41500	30	1	3000	2	-	-	-	-	-	-	1	19020	15	2	24100	21	-	-	-
Столярное	-	-	-	13	15500	34	-	-	-	-	-	-	-	-	-	-	-	-	-	-	-	-	-	-
Итого	-	-	-	14	57000	64	1	3000	2	-	-	-	-	-	-	1	19020	15	2	24100	21	-	-	-
Обработка минер. веществъ.																								
Глауберовой соли	-	-	-	-	-	-	-	-	-	-	-	-	-	-	-	-	-	-	-	-	-	-	-	-
Содовое	-	-	-	-	-	-	-	-	-	1	4160	7	-	-	-	-	-	-	-	-	-	-	-	-
Дробилитейное	-	-	-	-	-	-	-	-	-	-	-	-	-	-	-	-	-	-	-	-	-	-	-	-
Кирпичное	-	-	-	8	7300	30	5	25720	55	8	2117	29	-	-	-	2	18266	59	3	16400	105	-	-	-
Гончарное	-	-	-	-	-	-	1	400	1	-	-	-	-	-	-	-	-	-	-	-	-	-	-	-
Цементное	-	-	-	-	-	-	-	-	-	-	-	-	-	-	-	-	1	320000	99	-	-	-	-	-
Итого	-	-	-	8	7300	30	6	26120	56	8	2117	29	1	4160	7	2	18266	59	4	336400	204	-	-	-
Обработка шерсти.																								
Шерстемойное	-	-	-	-	-	-	-	-	-	1	9000	35	-	-	-	-	-	-	-	-	-	-	-	-
Войлочное	-	-	-	3	2550	4	-	-	-	-	-	-	2	1645	3	-	-	-	-	-	-	-	-	-
Валяной обуви	-	-	-	-	-	-	-	-	-	-	-	-	-	-	-	1	20000	43	-	-	-	-	-	-
Итого	-	-	-	3	2550	4	-	-	-	1	9000	35	2	1645	3	1	20000	43	-	-	-	-	-	-
Обработка живот. продукт.																								
Кожевенное	-	-	-	3	29080	30	1	450	2	11	27185	33	2	33850	41	-	-	-	3	1835	3	7	58900	33
Мыловаренное	-	-	-	3	7400	7	-	-	-	3	13340	6	-	-	-	1	3200	2	-	-	-	2	13670	4
Свѣчносальное	-	-	-	-	-	-	-	-	-	1	3500	3	-	-	-	-	-	-	-	-	-	-	-	-
Шубно овчинное	-	-	-	1	5000	4	-	-	-	-	-	-	-	-	1	16000	15	-	-	-	-	-	-	-
Обувное	-	-	-	-	-	-	-	-	-	-	-	-	-	-	-	-	-	1	250	1	-	-	-	-
Шорное	-	-	-	5	3500	8	-	-	-	-	-	-	-	-	-	-	-	-	-	-	-	-	-	-
Итого	-	-	-	12	44980	49	1	450	2	15	44025	42	2	33850	41	2	19200	17	4	2085	4	9	72570	37
Обработка питател. веществъ.																								
Винокуренное	-	-	-	-	-	-	-	-	-	-	-	-	-	-	-	-	-	-	1	283058	80	-	-	-
Водочное	-	-	-	-	-	-	-	-	-	-	-	-	-	-	1	13230	5	-	-	-	-	-	-	-
Пивоваренное	-	-	-	-	-	-	2	34000	16	1	10600	12	-	-	-	3	70120	31	-	-	-	-	-	-
Мукомольное	-	-	-	-	-	-	1	20594	13	-	-	-	-	-	2	3159	4	1	17253	15	6	93219	27	
Маслобойное	-	-	-	-	-	-	-	-	-	-	-	-	-	-	1	3917	3	-	-	-	2	130	1	-
Искусств. минер. и фрук. водъ	-	-	-	2	4025	5	-	-	-	-	-	-	-	-	-	-	-	-	-	-	-	-	-	-
Итого	-	-	-	2	4025	5	3	54594	29	1	10600	12	-	-	-	7	90426	43	2	300311	95	8	93349	29
Всего	-	-	-	39	115855	152	11	84164	89	25	65742	118	5	39655	51	13	166912	177	12	662896	324	17	165919	66

Родъ производствъ.	г. Баргузинъ и Баргузинскій уѣздъ.		
	Число производствъ.	Сумма производтельности.	Число рабочихъ.
Обработка дерева.			
Лѣсопильное	—	—	—
Столярное	—	—	—
Итого	—	—	—
Обработка минер. веществъ.			
Глауберовой соли	1	10000	38
Содовое	—	—	—
Дробилтейное	—	—	—
Кирпичное	—	—	—
Гончарное	—	—	—
Цементное	—	—	—
Итого	1	2117	38
Обработка шерсти.			
Шерстомойное	—	—	—
Войлочное	—	—	—
Валяной обуви	—	—	—
Итого	—	—	—
Обработка живот. продукт.			
Кожевенное	1	8950	4
Мыловаренное	—	—	—
Свѣчносальное	—	—	—
Шубно овчинное	—	—	—
Обувное	—	—	—
Шорное	—	—	—
Итого	1	8950	4
Обработка питател. веществъ.			
Винокуренное	—	—	—
Водочное	—	—	—
Пивоваренное	—	—	—
Мукомольное	—	—	—
Маслобойное	—	—	—
Искусств. минер. и фрук. водъ	—	—	—
Итого	—	—	—
Всего	2	18950	42

Г. Нерчинскъ.			Нерчинскій уѣздъ.			Нерчинско-Заводскій уѣздъ.			Всего въ области.		
Число производствъ.	Сумма производтельности.	Число рабочихъ.	Число производствъ.	Сумма производтельности.	Число рабочихъ.	Число производствъ.	Сумма производтельности.	Число рабочихъ.	Число производствъ.	Сумма производтельности.	Число рабочихъ.
—	—	—	1	600	4	—	—	—	6	88220	72
—	—	—	—	—	—	—	—	—	13	15500	34
—	—	—	1	600	4	—	—	—	19	103720	106
—	—	—	—	—	—	—	—	—	1	10000	38
—	—	—	—	—	—	—	—	—	1	4160	7
—	—	—	1	27400	8	—	—	—	1	27400	8
—	—	—	—	—	—	—	—	—	26	69803	278
—	—	—	—	—	—	—	—	—	1	400	1
—	—	—	1	240000	130	—	—	—	2	560000	229
—	—	—	2	267400	138	—	—	—	32	671763	561
—	—	—	—	—	—	—	—	—	1	9000	35
2	2270	4	1	5000	5	—	—	—	8	11465	16
—	—	—	—	—	—	—	—	—	1	20000	43
2	2270	4	1	5000	5	—	—	—	10	40465	94
2	24620	21	1	69600	65	7	26415	30	38	280885	262
2	7650	3	3	58856	11	2	7781	4	16	111897	37
—	—	—	—	—	—	2	3101	2	3	6601	5
3	12181	15	1	78100	75	2	3863	7	8	115144	116
1	12600	13	1	58560	42	—	—	—	3	71410	56
2	1300	3	1	2400	3	—	—	—	8	7200	14
10	58351	55	7	267516	196	13	41160	45	76	593137	490
—	—	—	—	—	—	—	—	—	1	283058	80
—	—	—	—	—	—	—	—	—	1	13230	5
—	—	—	2	52000	17	—	—	—	8	166720	76
—	—	—	4	16240	18	—	—	—	14	150465	77
—	—	—	—	—	—	—	—	—	3	4047	5
—	—	—	—	—	—	—	—	—	2	4025	5
—	—	—	6	68240	35	—	—	—	29	621645	248
12	60621	59	17	608756	378	13	41160	43	166	2030630	1499

ВЪДОМОСТЬ

о движеніи народонаселенія въ Забайкальской области.

За 1902 годъ.

ГОРОДА и УЪЗДЫ.

	Число браковъ.	Число родиншихся.									Число умершихъ.			П р и б ы л о.				
		Законнорожденныхъ.			Незаконно-рожденныхъ.			В С Е Г О.										
		МУЖ.	ЖЕН.	ОБ. П.	МУЖ.	ЖЕН.	ОБ. П.	МУЖ.	ЖЕН.	ОБ. П.	МУЖ.	ЖЕН.	ОБ. П.	МУЖ.	ЖЕН.	ОБ. П.		
Областной гор. Чита	-	96	293	292	585	12	9	21	305	301	606	299	227	526	6	74	80	
Уѣздный гор. Акша	-	8	18	15	33	-	-	-	18	15	33	9	6	15	9	9	18	
„ „ Баргузинъ	-	3	25	16	41	1	-	1	26	16	42	6	9	15	20	7	27	
„ „ Верхнеудинскъ	-	22	105	79	184	15	29	44	120	108	228	63	55	118	57	53	110	
„ „ Нерчинскъ	-	102	166	150	616	-	-	-	166	150	316	92	62	154	74	88	162	
„ „ Селенгинскъ	-	12	43	36	79	1	-	1	44	36	80	44	33	77	-	3	3	
„ „ Троицкосавскъ со слободами Кяхтой и Усть-Кяхтой	-	52	147	139	286	16	21	37	163	160	323	140	125	265	23	35	58	
Итого въ городахъ		-	295	797	727	1524	45	59	104	842	786	1628	653	517	1170	189	269	458
Уѣзды: Читинскій	-	607	1842	1595	3437	9	7	16	1851	1602	3453	968	875	1843	883	727	1610	
„ Акшинскій	-	234	661	555	1216	11	4	15	672	559	1231	357	334	691	315	225	540	
„ Баргузинскій	-	183	357	320	677	20	21	41	377	341	718	207	170	377	170	171	341	
„ Верхнеудинскій	-	1168	3041	2835	5876	41	27	68	3082	2862	5944	1835	1652	3487	1247	1210	2457	
„ Нерчинскій	-	607	2198	1996	4194	17	28	45	2215	2024	4239	1159	1106	2265	1056	918	1974	
„ Нерчинско-Заводскій	-	604	1735	1477	3212	21	21	42	1756	1498	3254	1082	958	2040	674	540	1214	
„ Селенгинскій	-	852	1784	1697	3481	43	44	87	1827	1741	3568	1238	1170	2408	589	571	1160	
„ Троицкосавскій	-	171	468	400	868	3	9	12	471	409	880	255	240	495	216	169	385	
Итого въ уѣздахъ		-	4426	12086	10875	22961	165	161	326	12251	11036	23287	7101	6505	13606	5150	4531	9681
Всего въ области		-	4721	12883	11602	24485	210	220	430	23093	11822	24915	7754	7022	14776	5339	4800	10139

ВЪДОМОСТЪ

о численности населенія въ Забайкальской области по сословіямъ.

За 1902 годъ.

ГОРОДА и УЪЗДЫ.	Дворянъ.		Духо- венства.		Почетныхъ гражданъ и купцовъ.		Мѣщанъ.		Крестьянъ.		Каза- ковъ.	Иногородцевъ.		Поселенцевъ.		Иностран- цевъ.		Разночин- цевъ.		Нижнихъ воинскихъ чиновъ съ семействами.		Всего.				
	МУЖ.	ЖЕН.	МУЖ.	ЖЕН.	МУЖ.	ЖЕН.	МУЖ.	ЖЕН.	МУЖ.	ЖЕН.		МУЖ.	ЖЕН.	МУЖ.	ЖЕН.	МУЖ.	ЖЕН.	МУЖ.	ЖЕН.	МУЖ.	ЖЕН.	МУЖ.	ЖЕН.	МУЖ.	ЖЕН.	ОБ. П.
Областной г. Чита -	1105	360	42	67	467	411	3592	2415	4306	3500	920	611	612	270	780	405	1187	900	817	596	1934	103	15756	9632	25388	
Уѣзд. г. Акша -	—	—	—	—	10	2	333	316	8	7	—	—	—	—	—	—	—	—	—	—	8	8	359	333	692	
„ Баргузинъ -	13	15	6	7	20	30	840	985	4	6	—	—	—	16	23	15	—	225	47	20	18	1159	1131	2290		
„ Верхнеудинскъ -	165	155	18	25	320	335	2450	2080	450	380	663	698	30	41	131	—	60	16	350	295	330	225	4967	4250	9217	
„ Нерчинскъ -	54	41	21	14	125	93	1745	1609	118	102	125	90	—	—	—	—	15	5	—	—	134	54	2337	2008	4345	
„ Мысовскъ (безъ уѣздный) -	32	21	6	1	8	4	142	138	853	842	28	19	26	16	88	28	16	—	—	—	—	—	—	1199	1069	2268
„ Селенгинскъ -	26	30	5	7	16	18	290	353	4	2	87	110	103	131	1	—	10	—	7	8	46	21	595	680	1275	
„ Троицкосавскъ со слободами Кяхтой и Усть-Кяхтой -	196	193	82	69	176	150	2517	2752	309	359	373	330	297	299	7	1	43	9	188	179	368	110	4556	4451	9007	
Итого въ городахъ.	1591	815	180	190	1142	1043	11909	10648	6046	5198	2196	1858	1068	757	1023	457	1346	930	1587	1119	2840	539	30928	23554	54482	
Читинскій уѣздъ -	223	195	223	179	50	63	315	293	22125	22025	5296	5085	34213	32973	3415	988	7	6	66	71	1948	1768	67881	63646	131527	
Акшанскій уѣздъ -	70	66	77	77	44	43	82	84	71	69	17608	17033	155	151	—	—	1	—	42	45	79	12	18229	17580	35809	
Баргузинскій уѣздъ -	3	3	34	23	3	2	171	163	3928	3903	29	19	7350	7432	352	42	10	8	28	26	204	205	12112	11826	23938	
Верхнеудинскій уѣздъ	57	49	206	131	53	47	136	138	52996	52216	123	103	28155	28186	3893	703	49	—	—	—	4827	3710	90495	85283	175778	
Нерчинскій уѣздъ -	82	81	152	181	162	155	584	518	734	634	41312	40742	50	37	—	—	153	10	124	94	79	71	43432	42523	85955	
Нерчинско-Завод. уѣз.	66	71	129	155	101	81	356	285	14678	13848	22609	22456	17	19	229	168	5	5	145	148	596	492	38931	37728	76659	
Селенгинскій уѣздъ -	177	171	94	94	68	66	323	262	16619	17464	8655	8438	26793	26312	1418	183	54	4	19	10	1451	1195	55671	54199	109870	
Троицкосавскій уѣздъ	23	23	357	235	9	6	59	62	25	36	12759	12394	188	168	—	—	24	4	11	9	3	8	13358	12945	26303	
Итого въ уѣздахъ.	701	659	1172	1075	490	463	2026	1805	111176	110195	108391	06270	96921	95278	9307	2084	303	37	435	403	9187	7461	340109	325730	665839	
Всего въ области.	2292	1474	1352	1265	1632	1506	13935	12453	117222	115393	110587	08128	97989	96035	10330	2541	1649	967	2022	1522	12027	8000	371037	349284	720321	

Boats	Boatmen	Boatmen	Boatmen	Boatmen	Boatmen	Boatmen	Boatmen	Boatmen	Boatmen
1001	1002	1003	1004	1005	1006	1007	1008	1009	1010
1011	1012	1013	1014	1015	1016	1017	1018	1019	1020
1021	1022	1023	1024	1025	1026	1027	1028	1029	1030
1031	1032	1033	1034	1035	1036	1037	1038	1039	1040
1041	1042	1043	1044	1045	1046	1047	1048	1049	1050
1051	1052	1053	1054	1055	1056	1057	1058	1059	1060
1061	1062	1063	1064	1065	1066	1067	1068	1069	1070
1071	1072	1073	1074	1075	1076	1077	1078	1079	1080
1081	1082	1083	1084	1085	1086	1087	1088	1089	1090
1091	1092	1093	1094	1095	1096	1097	1098	1099	1100
1101	1102	1103	1104	1105	1106	1107	1108	1109	1110
1111	1112	1113	1114	1115	1116	1117	1118	1119	1120
1121	1122	1123	1124	1125	1126	1127	1128	1129	1130
1131	1132	1133	1134	1135	1136	1137	1138	1139	1140
1141	1142	1143	1144	1145	1146	1147	1148	1149	1150
1151	1152	1153	1154	1155	1156	1157	1158	1159	1160
1161	1162	1163	1164	1165	1166	1167	1168	1169	1170
1171	1172	1173	1174	1175	1176	1177	1178	1179	1180
1181	1182	1183	1184	1185	1186	1187	1188	1189	1190
1191	1192	1193	1194	1195	1196	1197	1198	1199	1200

ВѢДОМОСТЬ

о численности населенія въ Забайкальской области по
вѣроисповѣданіямъ.

За 1902 годъ.

Название городовъ и уѣздовъ.	Православныхъ.		Раскольниковъ.		Католи- ковъ.		Лютеранъ, протестан- товъ и армяно-гри- горіанъ.		Евреевъ.		Магоме- танъ.		Ламаитовъ.		Язычни- ковъ.		Всего.		
	МУЖ.	ЖЕН.	МУЖ.	ЖЕН.	МУЖ.	ЖЕН.	МУЖ.	ЖЕН.	МУЖ.	ЖЕН.	МУЖ.	ЖЕН.	МУЖ.	ЖЕН.	МУЖ.	ЖЕН.	МУЖ.	ЖЕН.	ОБ. П.
	Областной городъ Чита - - - -	10724	6696	97	41	870	530	340	175	2468	1725	367	145	—	—	890	320	15756	9632
Уѣздный городъ Акша - - - -	354	326	—	—	1	—	—	—	4	7	—	—	—	—	—	—	359	333	692
„ „ Баргузинъ - - - -	690	750	—	—	1	—	—	—	453	381	—	—	15	—	—	—	1159	1131	2290
„ „ Верхнеудинскъ - - - -	3951	3462	—	—	65	33	36	9	800	680	45	35	70	31	—	—	4967	4250	9217
„ „ Нерчинскъ - - - -	2664	1811	—	—	31	19	—	—	202	173	25	—	—	—	15	5	2337	2008	4345
Безуѣздный г. Мысовскъ - - - -	1023	950	10	3	32	14	12	5	90	95	27	2	5	—	—	—	1199	1069	2268
Уѣздный городъ Селенгинскъ - - - -	444	514	—	—	4	2	—	—	—	—	—	—	147	164	—	—	595	680	1275
„ „ Троицкосавскъ со слободами Кяхтой и Усть Кяхтой	4236	4205	—	—	15	2	15	13	—	—	7	—	246	229	37	2	4556	4451	9007
Итого въ городахъ - - - -	23486	18714	107	44	1019	600	403	202	4017	3061	471	182	483	424	942	327	30928	23554	54482
Уѣзды Читинскій - - - -	42246	39299	723	671	207	117	114	63	472	390	770	288	23126	22576	223	242	67881	63646	131527
„ Аклинскій - - - -	17020	16295	—	—	6	5	—	—	2	2	18	10	1183	1268	—	—	18229	17580	35809
„ Баргузинскій - - - -	5635	5262	19	15	8	—	—	—	394	330	41	—	5858	6062	157	157	12112	11826	23938
„ Верхнеудинскій - - - -	42752	39108	22474	21376	160	49	43	5	632	556	460	123	23827	23940	147	126	90495	85283	175778
„ Нерчинскій - - - -	42677	42090	91	38	35	12	14	10	304	359	158	4	—	—	153	10	43432	42523	85955
„ Нерчинско-Заводскій - - - -	38718	37607	—	—	37	7	—	—	9	11	167	103	—	—	—	—	38931	37728	76659
„ Селевгинскій - - - -	25049	23891	206	184	38	12	10	—	430	384	60	16	28864	28654	1014	1058	55671	54199	109870
„ Троицкосавскій - - - -	8193	7959	—	—	18	4	1	—	—	—	21	—	5125	4982	—	—	13358	12945	26303
Итого въ уѣздахъ - - - -	222290	211511	23513	22284	509	206	182	78	2243	2032	1695	544	87983	87482	1694	1593	340109	325730	665839
Всего въ области - - - -	245776	230225	23620	22328	1528	806	585	280	6260	5093	2166	726	88466	87906	2636	1920	371037	349284	720321

ЧИТНИСКИНЪ ВЪДЪЛЪ

I

ПОДАТЪ И НЕДОИМКА ИЛИ НЕДОИМКА

ВЪДОМОСТЪ

О ПОДАТЯХЪ И НЕДОИМКАХЪ ВЪ ЗАБАЙКАЛЬСКОЙ ОБЛАСТИ.

За 1902 годъ.

Видъ налога		Сумма налога		Сумма недоимки	
Въдѣлъ	Сумма	Въдѣлъ	Сумма	Въдѣлъ	Сумма
1	—	1	—	1	—
2	—	2	—	2	—
3	—	3	—	3	—
4	—	4	—	4	—
5	—	5	—	5	—
6	—	6	—	6	—
7	—	7	—	7	—
8	—	8	—	8	—
9	—	9	—	9	—
10	—	10	—	10	—
11	—	11	—	11	—
12	—	12	—	12	—
13	—	13	—	13	—
14	—	14	—	14	—
15	—	15	—	15	—
16	—	16	—	16	—
17	—	17	—	17	—
18	—	18	—	18	—
19	—	19	—	19	—
20	—	20	—	20	—
21	—	21	—	21	—
22	—	22	—	22	—
23	—	23	—	23	—
24	—	24	—	24	—
25	—	25	—	25	—
26	—	26	—	26	—
27	—	27	—	27	—
28	—	28	—	28	—
29	—	29	—	29	—
30	—	30	—	30	—
31	—	31	—	31	—
32	—	32	—	32	—
33	—	33	—	33	—
34	—	34	—	34	—
35	—	35	—	35	—
36	—	36	—	36	—
37	—	37	—	37	—
38	—	38	—	38	—
39	—	39	—	39	—
40	—	40	—	40	—
41	—	41	—	41	—
42	—	42	—	42	—
43	—	43	—	43	—
44	—	44	—	44	—
45	—	45	—	45	—
46	—	46	—	46	—
47	—	47	—	47	—
48	—	48	—	48	—
49	—	49	—	49	—
50	—	50	—	50	—
51	—	51	—	51	—
52	—	52	—	52	—
53	—	53	—	53	—
54	—	54	—	54	—
55	—	55	—	55	—
56	—	56	—	56	—
57	—	57	—	57	—
58	—	58	—	58	—
59	—	59	—	59	—
60	—	60	—	60	—
61	—	61	—	61	—
62	—	62	—	62	—
63	—	63	—	63	—
64	—	64	—	64	—
65	—	65	—	65	—
66	—	66	—	66	—
67	—	67	—	67	—
68	—	68	—	68	—
69	—	69	—	69	—
70	—	70	—	70	—
71	—	71	—	71	—
72	—	72	—	72	—
73	—	73	—	73	—
74	—	74	—	74	—
75	—	75	—	75	—
76	—	76	—	76	—
77	—	77	—	77	—
78	—	78	—	78	—
79	—	79	—	79	—
80	—	80	—	80	—
81	—	81	—	81	—
82	—	82	—	82	—
83	—	83	—	83	—
84	—	84	—	84	—
85	—	85	—	85	—
86	—	86	—	86	—
87	—	87	—	87	—
88	—	88	—	88	—
89	—	89	—	89	—
90	—	90	—	90	—
91	—	91	—	91	—
92	—	92	—	92	—
93	—	93	—	93	—
94	—	94	—	94	—
95	—	95	—	95	—
96	—	96	—	96	—
97	—	97	—	97	—
98	—	98	—	98	—
99	—	99	—	99	—
100	—	100	—	100	—

Наименование сборовъ.	Слѣдовало взыскать.				Вновь причислено.				Исключено.				Взыскано.				Осталось къ 1 января 1903 года.					
	Недоимки.		Оклада.		Недоимки.		Оклада.		Недоимки.		Оклада.		Недоимки.		Оклада.		Всего.					
	Руб.	К.	Руб.	К.	Руб.	К.	Руб.	К.	Руб.	К.	Руб.	К.	Руб.	К.	Руб.	К.	Руб.	Коп.				
ЧИТИНСКІЙ УѢЗДЪ.																						
I.																						
Подати и окладные платежи:																						
1) Оброчная подать съ бывш. государственныхъ крестьянъ -	12691	21	24341	28	4	8	127	84	2857	53	229	23 ^{1/2}	2272	88 ^{1/4}	18584	41	7564	87 ^{3/4}	5655	47 ^{1/2}	13220	35 ^{1/4}
2) Подушная подать:																						
а) съ бывшихъ государственныхъ крестьянъ	3206	43 ^{1/4}	10925	19	1	83	57	34	1327	87	241	95 ^{1/2}	1172	27 ^{1/4}	9136	48	708	12	1604	9 ^{1/2}	2312	21 ^{1/2}
б) съ осѣдлыхъ инородцевъ -	—	—	64	80	—	—	—	—	—	—	—	1	—	—	64	79	—	—	—	—	—	—
в) съ кочевыхъ инородцевъ -	125	57	10487	60	—	27	13	75	—	—	20	7	125	84	10472	65	—	—	8	63	8	63
г) съ казаковъ -	57	60	469	80	—	—	—	—	—	—	—	—	57	60	436	68	—	—	33	12	33	12
Итого -	3389	60 ^{1/4}	21947	39	2	10	71	9	1327	87	262	3 ^{1/2}	1355	71 ^{1/4}	20110	60	708	12	1645	84 ^{1/2}	2353	96 ^{1/2}
3) Подати разныхъ наименованій:																						
а) съ кочевыхъ инородцевъ ясачной подати	790	86 ^{1/2}	14384	77	532	39	105	92	228	80	82	48	104	89 ^{1/2}	14168	88 ^{1/2}	989	56	239	32 ^{1/2}	1228	88 ^{1/2}
б) съ осѣдлыхъ инородцевъ оброчной подати	—	12	130	56	—	—	—	—	—	—	—	—	—	12	130	56	—	—	—	—	—	—
Итого -	790	98 ^{1/2}	14515	33	532	39	105	92	228	80	82	48	105	1 ^{1/2}	14299	44 ^{1/2}	989	56	239	32 ^{1/2}	1228	88 ^{1/2}

Наименованіе сборовъ.	Слѣдовало взыскать.				Вновь причислено.				Исключено.		Взыскано.				Осталось къ 1 января 1903 года.							
	Недоимки.		Оклада.		Недоимки.		Оклада.		Недоимки.	Оклада.	Недоимки.		Оклада.		Недоимки.		Оклада.		Всего.			
	Руб.	К.	Руб.	К.	Руб.	К.	Руб.	К.	Руб.	К.	Руб.	К.	Руб.	К.	Руб.	К.	Руб.	К.	Руб.	Коп.		
4) Общественный сборъ съ податныхъ лицъ	1842	60 ^{1/4}	1297	80	1176 ^{1/2}		9	76	517	44	74	41 ^{1/2}	295	3 ^{1/2}	845	78	1041	89 ^{1/4}	381	36 ^{1/2}	1423	25 ^{3/4}
5) сборъ на обезпеченіе народнаго продовольствія съ податныхъ лицъ	51	44	—	—	—	—	—	—	14	25 ^{1/2}	—	—	—	—	—	—	37	18 ^{1/2}	—	—	37	18 ^{1/2}
Всего по раздѣлу I-му	18765	84	62095	80	550	33^{1/2}	314	61	4945	89^{1/2}	648	16^{1/2}	4028	64^{1/2}	53840	23^{1/2}	10341	63^{1/2}	7922	1	18263	64^{1/2}
II.																						
Земскіе сборы.																						
а) съ земель и лѣсовъ	22209	45 ^{1/4}	69689	26	14230	49	—	—	516	48 ^{1/2}	664	50 ^{1/2}	18097	33 ^{1/2}	51347	49 ^{1/2}	17826	12 ^{1/4}	17677	26	35503	38 ^{1/4}
б) съ заводскихъ фабричныхъ и торговыхъ помѣщеній	2085	16	—	—	33	39	—	—	114	52	—	—	311	78	—	—	1698	25	—	—	1698	25
в) съ городскихъ недвижимыхъ имуществъ	1116	18	3756	—	—	—	—	—	—	—	—	—	551	49	2845	68	564	69	910	32	1475	1
г) сборъ на бывшія частныя повинности съ податныхъ лицъ	1584	3 ^{1/4}	—	—	—	—	—	—	689	48 ^{3/4}	—	—	373 ^{1/2}	—	—	—	890	81	—	—	890	81
Всего по раздѣлу II-му	26994	82^{1/2}	73445	26	14269	88	—	—	1320	49^{1/4}	664	50^{1/2}	18964	34	54193	17^{1/2}	20979	87^{1/4}	18587	58	39567	45^{1/2}

Наименованіе сборовъ.	Слѣдовало взыскать.				Вновь причислено.				Исключено.				Взыскано.				Осталось къ 1 января 1903 года.						
	Недоимки.		Оклада.		Недоимки.		Оклада.		Недоимки.		Оклада.		Недоимки.		Оклада.		Недоимки.		Оклада.		Всего.		
	Руб.	К.	Руб.	К.	Руб.	К.	Руб.	К.	Руб.	К.	Руб.	К.	Руб.	К.	Руб.	К.	Руб.	К.	Руб.	Коп.			
III.																							
Налогъ съ недвижимыхъ имуществъ городскихъ поселеній -	2386	5	7512	—	—	—	—	—	—	—	—	—	—	1122	11	5705	67	1263	94	1806	33	3070	27
Пени -	—	—	—	—	143	73	—	—	—	—	—	—	—	143	73	—	—	—	—	—	—	—	—
Итого по Читин. уѣзду	48146	71 ¹ / ₂	143053	6	14963	94 ¹ / ₂	314	61	6266	38 ³ / ₄	1312	67	24258	82 ¹ / ₂	113739	8	32585	44 ³ / ₄	28315	92	60901	36 ³ / ₄	
АКШИНСКІЙ УѢЗДЪ.																							
I.																							
Подати и окладные платежи:																							
1) Подушная подать съ казаковъ -	1155	93	2744	49	—	—	—	—	—	—	—	20 ¹ / ₂	548	35 ¹ / ₂	1813	58 ¹ / ₂	607	57 ¹ / ₂	930	70	1538	27 ¹ / ₂	
II.																							
Земскіе сборы:																							
а) съ земель и лѣсовъ -	4563	3 ¹ / ₄	28429	89	—	—	—	—	—	—	988	39	3075	51 ¹ / ₂	17721	82 ¹ / ₂	1487	51 ³ / ₄	9719	67 ¹ / ₂	11207	19 ¹ / ₄	

Наименованіе сборовъ.	Слѣдовало взымать.				Вновь причислено.				Исключено.				Взыскано.				Осталось къ 1 января 1903 года.					
	Недоимки.		Оклада.		Недоимки.		Оклада.		Недоимки.		Оклада.		Недоимки.		Оклада.		Недоимки.		Оклада.		Всего.	
	Руб.	К.	Руб.	К.	Руб.	К.	Руб.	К.	Руб.	К.	Руб.	К.	Руб.	К.	Руб.	К.	Руб.	К.	Руб.	К.	Руб.	Коп.
б) съ заводскихъ, фабричныхъ и торговыхъ помѣщеній -	185	24	—	—	21	75	—	—	6	53	—	—	37	57	—	—	162	89	—	—	162	89
в) съ городскихъ недвижимыхъ имуществъ	39	50	103	50	—	—	—	—	—	—	—	—	39	50	103	50	—	—	—	—	—	—
г) сборъ на бывшія частныя повинности съ податныхъ лицъ -	978	63 ^{1/4}	—	—	—	—	—	—	978	62 ^{3/4}	—	—	—	—	—	—	—	1/2	—	—	—	1/2
Всего по раздѣлу II му	5766	40^{1/2}	28533	39	21	75	—	—	985	15^{3/4}	988	39	3152	58^{1/2}	17825	32^{1/2}	1650	41^{1/4}	9719	67^{1/2}	11370	8^{3/4}
III.																						
Налѣга съ недвижимыхъ имуществъ городскихъ поселеній -	35	—	207	—	—	—	—	—	—	—	—	—	35	—	207	—	—	—	—	—	—	—
Итого по Акшин. уѣзду	6957	33^{1/2}	31484	88	21	75	—	—	985	15^{3/4}	988	59^{1/2}	3735	94	19845	91	2257	98^{3/4}	10650	37^{1/2}	12908	36^{1/4}
БАРГУЗИНСКІЙ УѢЗДЪ.																						
I.																						
Подати и окладные платежи:																						
1) Оброчная подать съ бывшихъ государственныхъ крестьянъ -	662	65	4735	52	2	72	16	32	61	62 ^{1/2}	14	97	511	94 ^{1/2}	4157	32 ^{1/2}	91	80	579	54 ^{1/2}	671	34 ^{1/2}

Наименование сборовъ.	Слѣдовало взыскать.				Вновь причислено.				Исключено.				Взыскано.				Осталось къ 1 января 1903 года.					
	Недоимки.		Оклада.		Недоимки.		Оклада.		Недоимки.		Оклада.		Недоимки.		Оклада.		Недоимки.		Оклада.		Всего.	
	Руб.	К.	Руб.	К.	Руб.	К.	Руб.	К.	Руб.	К.	Руб.	К.	Руб.	К.	Руб.	К.	Руб.	К.	Руб.	К.	Руб.	Коп.
2) Подушная подать:																						
а) съ бывшихъ государственныхъ крестьянъ	113	62	2350	35	1	35	8	10	24	50	8 82 ¹ / ₂	22	17	2099	28	68	30	250 34 ¹ / ₂	318	64 ¹ / ₂		
б) съ осѣдлыхъ инородцевъ -	—	—	102	60	—	—	—	—	—	—	—	—	—	70	21	—	—	32 39	32	39		
в) съ кочевыхъ инородцевъ -	59	75	2205	77	17	64	3	48	52	20	44	—	—	2187	59	25	19	17 22	42	41		
Итого	173	37	4658	72	18	99	11	58	76	70	13 26 ¹ / ₂	22	17	4357	8	93	49	299 95 ¹ / ₂	393	44 ¹ / ₂		
3) Подати разныхъ наименованій:																						
а) съ кочевыхъ инородцевъ ясачной подати	2431	47	3983	52	1273	2	213	60	2405	93	29 61	25	54	2960	46	1273	2	946 5	2219	7		
б) съ осѣдлыхъ инородцевъ оброчной подати	—	—	206	72	—	—	—	—	—	—	—	—	—	141	44	—	—	65 28	65	28		
Итого	2431	47	4190	24	1273	2	213	60	2405	93	290 61	25	54	3101	90	1273	2	1011 33	2284	35		
4) Общественные сборы съ податныхъ лицъ	15	49	210	20	—	7	5	10	—	—	4 36	13 46 ¹ / ₂	168	66	2 9 ¹ / ₂	42	28	44	37 ¹ / ₂			
5) сборъ на обезпеченіе народнаго продовольствія съ податныхъ лицъ	20	36	—	—	—	—	—	—	—	—	—	—	—	—	—	20	36	—	—	20	36	
Всего по раздѣлу I-му	3303	34	13794	68	1294	80	246	60	2544	25 ¹ / ₂	323 20 ¹ / ₂	573	12	11784 96 ¹ / ₂	1480 76 ¹ / ₂	1933	11	3413	87 ¹ / ₂			

Наименованіе сборовъ.	Слѣдовало взыскать.				Вновь причислено.				Исключено.				Взыскано.				Осталось къ 1 января 1903 года.					
	Недоимки.		Оклада.		Недоимки.		Оклада.		Недоимки.		Оклада.		Недоимки.		Оклада.		Недоимки.		Оклада.		Всего.	
	Руб.	К.	Руб.	К.	Руб.	К.	Руб.	К.	Руб.	К.	Руб.	К.	Руб.	К.	Руб.	К.	Руб.	К.	Руб.	К.	Руб.	Коп.
II.																						
Земскіе сборы:																						
а) съ земель и лѣсовъ - - -	607	69	5929	57	1312	36	—	—	—	—	—	—	1903	52	5628	68	16	53	300	89	317	42
б) съ заводскихъ, фабричныхъ и торговыхъ помѣщеній - - -	3695	62	—	—	2	55	—	—	16	20	—	—	43	61	—	—	3638	36	—	—	3638	36
в) съ городскихъ недвижимыхъ имуществъ	178	98	344	—	—	—	—	—	—	—	—	—	91	64	338	81	87	34	5	19	92	53
Итого по раздѣлу II-му	4482	29	6273	57	1314	91	—	—	16	20	—	—	2038	77	5967	49	3742	23	306	8	4048	31
III.																						
Налогъ съ недвижимыхъ имуществъ городскихъ поселеній - - -	171	—	688	—	—	—	—	—	—	—	—	—	170	25	677	60	—	75	10	40	11	15
Пени - - -	—	—	—	—	27	97	—	—	—	—	—	—	27	97	—	—	—	—	—	—	—	—
Итого по Баргуз. уѣз.	7956	63	20756	25	2637	68	246	60	2560	45^{1/2}	323	20^{1/2}	2810	11	18430	5^{1/2}	5223	74^{1/2}	2249	59	7473	33^{1/2}

Наименование сборовъ.	Слѣдовало взыскать.				Вновь причислено.				Исключено.				Взыскано.				Осталось къ 1 января 1903 года.					
	Недоимки.		Оклада.		Недоимки.		Оклада.		Недоимки.		Оклада.		Недоимки.		Оклада.		Недоимки.		Оклада.		Всего.	
	Руб.	К.	Руб.	К.	Руб.	К.	Руб.	К.	Руб.	К.	Руб.	К.	Руб.	К.	Руб.	К.	Руб.	К.	Руб.	К.	Руб.	Коп.
ВЕРХНЕУДИНСКІЙ УѢЗДЪ.																						
I.																						
Подати и окладные платежи:																						
1) Оброчная подать съ бывшихъ государственныхъ крестьянъ - -	53990	86 ^{1/2}	62176	48	—	—	108	80	514	8 ^{1/2}	5587 ^{1/2}	8828	4	49593	6 ^{1/2}	44648	74	12636	34	57285	8	
2) Подушная подать:																						
а) съ бывш. государственныхъ крестьянъ	12709	65 ^{1/2}	31809	62	58	11	54	15 ^{1/2}	425	34	453	33	2941	68 ^{1/2}	27627	84 ^{1/2}	9400	74	3782	60	13183	34
б) съ осѣдлыхъ инородцевъ - -	1284	91	2100	77	1	33	—	—	293	60	42	90	43	26	1818	14	949	38	239	73	1189	11
в) съ кочевыхъ инородцевъ - -	—	23	7514	87	—	21	4	67	—	—	1	44	—	44	7518	10	—	—	—	—	—	—
Итого -	13994	79 ^{1/2}	41425	26	59	65	58	82 ^{1/2}	718	94	497	67	2985	38 ^{1/2}	36964	8 ^{1/2}	10350	12	4022	33	14372	45
3) Подати разныхъ наименованій:																						
а) съ кочевыхъ инородцевъ ясачной подати - - - -	184	28	15701	81	—	86	12	4	—	—	—	—	185	14	15151	15	—	—	562	70	562	70

Наименование сборовъ.	Слѣдовало възыскать.				Вновь причислено.				Исключено.				Взыскано.				Осталось къ 1 января 1903 года.					
	Недоимки.		Оклада.		Недоимки.		Оклада.		Недоимки.		Оклада.		Недоимки.		Оклада.		Недоимки.		Оклада.		Всего.	
	Руб.	К.	Руб.	К.	Руб.	К.	Руб.	К.	Руб.	К.	Руб.	К.	Руб.	К.	Руб.	К.	Руб.	К.	Руб.	К.	Руб.	Коп.
б) съ осѣдлыхъ инородцевъ оброчной подати - - -	1524	8	4319	36	1	61	—	—	125	12	31	32	436	40	3309	21	964	17	978	83	1943	—
Итого -	1708	36	20021	17	2	47	12	4	125	12	31	32	621	54	18460	36	964	17	1541	53	2505	70
4) Общественные сборы съ податныхъ лицъ - - -	4217	80 ^{1/2}	2463	87	36	16	7	39 ^{1/2}	67	52	89	15 ^{3/4}	210	56 ^{1/2}	1718	53 ^{3/4}	3975	88	663	57	4639	45
5) Сборъ на обезпеченіе народнаго продовольствія съ податныхъ лицъ -	653	27	—	—	—	—	—	—	—	10	—	—	31	75	—	—	621	42	—	—	621	42
Всего по раздѣлу I-му	74565	9 ^{1/2}	126086	78	98	28	187	6	1425	76 ^{1/2}	674	2 ^{1/4}	12677	28	106736	4 ^{3/4}	60560	33	18863	77	79424	10
II.																						
Земскіе сборы:																						
а) съ земель и лѣсовъ - - -	31639	10	68206	3	11635	60	—	—	—	—	76	9	8427	5	49520	67	34847	65	18609	27	53456	92
б) съ заводскихъ, фабричныхъ и торговыхъ помѣщеній - - -	18700	91	1862	69	6	2	35	57	57	86	5	63	413	80	952	99	18235	27	939	64	19174	91
в) съ городскихъ недвижимыхъ имуществъ	380	70	1967	50	—	—	—	—	—	—	—	—	353	88	1720	17	26	82	247	33	274	15
г) сборъ на бывшія частныя повинности съ податныхъ лицъ - - -	7564	66 ^{1/4}	—	—	—	—	—	—	66	19 ^{1/2}	—	—	20	73	—	—	7477	73 ^{3/4}	—	—	7477	73 ^{3/4}
Всего по раздѣлу II-му	58285	37 ^{1/4}	72036	22	11641	62	35	57	124	5 ^{1/2}	81	72	9215	46	52193	83	60587	47 ^{3/4}	19796	24	80383	71 ^{3/4}

Наименованіе сборовъ.	Слѣдовало взискать.				Вновь причислено.				Исключено.				Взыскано.				Осталось къ 1 января 1903 года.						
	Недоимки.		Оклада.		Недоимки.		Оклада.		Недоимки.		Оклада.		Недоимки.		Оклада.		Недоимки.		Оклада.		Всего.		
	Руб.	К.	Руб.	К.	Руб.	К.	Руб.	К.	Руб.	К.	Руб.	К.	Руб.	К.	Руб.	К.	Руб.	К.	Руб.	К.	Руб.	Коп.	
III.																							
Налогъ съ недвижимыхъ имуществъ городскихъ поселеній - -	764	64	3935	—	—	—	—	—	—	—	—	—	—	764	64	3435	56	—	—	499	44	499	44
Цени -	—	—	—	—	51	2	—	—	—	—	—	—	—	51	2	—	—	—	—	—	—	—	—
Итого по Верхнеуд. уѣз.	133615	10 ³ / ₄	202058	—	11790	92	222	63	1549	82	755	74 ¹ / ₄	22708	40	162365	43 ³ / ₄	121147	80 ³ / ₄	39159	45	160307	25 ³ / ₄	
ИЕРЧИНСКІЙ УѢЗДЪ.																							
I.																							
Подати и окладные платежи:																							
1) Подушная подать съ казаковъ -	417	95	3827	16	—	—	—	—	—	—	—	85	417	95	3817	83	—	—	8	48	8	48	
II.																							
Земскіе сборы:																							
а) съ земель и лѣсовъ - -	—	—	26096	78	—	—	—	—	—	—	9551	59	—	—	15854	81	—	—	690	38	690	38	
б) съ заводскихъ, фабричныхъ и торго- выхъ помѣщеній - -	14061	88	—	—	1	88	—	—	7	51	—	—	3244	36	—	—	10811	89	—	—	10811	89	

Наименованіе сборовъ.	Слѣдовало взискать.				Вновь причислено.				Исключено.				Взыскано.				Осталось къ 1 января 1903 года.						
	Недоимки.		Оклада.		Недоимки.		Оклада.		Недоимки.		Оклада.		Недоимки.		Оклада.		Недоимки.		Оклада.		Всего.		
	Руб.	К.	Руб.	К.	Руб.	К.	Руб.	К.	Руб.	К.	Руб.	К.	Руб.	К.	Руб.	К.	Руб.	К.	Руб.	К.	Руб.	Коп.	
в) съ городскихъ недвижимыхъ имуществъ	501	42	694	—	—	—	—	—	—	—	—	—	—	501	42	458	39	—	—	235	61	235	61
Итого по раздѣлу II-му	14563	30	26790	78	1	88	—	—	7	51	9551	59	3745	78	16313	20	10811	89	925	99	11737	88	
III.																							
Налогъ съ недвижимыхъ имуществъ городскихъ поселеній	424	56	1388	—	—	—	—	—	—	—	—	—	—	424	56	939	74	—	—	448	26	448	26
Пени	—	—	—	—	333	57	—	39 ^{1/2}	—	—	—	—	—	333	57	—	—	—	—	—	—	—	—
Итого по Нерчинск. уѣз.	15405	81	32005	94	335	45	—	—	7	51	9552	44	4921	86	21070	77	10811	89	1382	73	12194	62	
НЕРЧИНСКО-ЗАРОДСКІЙ УѢЗДЪ.																							
I.																							
Подати и окладные платежи:																							
1) Подушная подать:																							
а) съ бывшихъ государственныхъ крестьянъ	37042	10 ^{3/4}	5346	89	—	—	5	45	—	—	2489	46 ^{1/2}	—	—	—	—	37042	10 ^{3/4}	2862	87 ^{1/2}	39904	98 ^{1/4}	

Наименованіе сборовъ.	Слѣдовало взыскать.				Вновь причислено.				Исключено.				Взыскано.				Осталось къ 1 января 1903 года.						
	Недоимки.		Оклада.		Недоимки.		Оклада.		Недоимки.		Оклада.		Недоимки.		Оклада.		Недоимки.		Оклада.		Всего.		
	Руб.	К.	Руб.	К.	Руб.	К.	Руб.	К.	Руб.	К.	Руб.	К.	Руб.	К.	Руб.	К.	Руб.	К.	Руб.	К.	Руб.	Коп.	
б) съ казаковъ -	—	72	1543	7	—	—	—	—	—	—	8 ^{1/2}	—	72	1542	98 ^{1/2}	—	—	—	—	—	—	—	
Итого -	37042	82 ^{3/4}	6889	96	—	—	—	5	45	—	—	2489	55	—	72	1542	98 ^{1/2}	37042	10 ^{3/4}	2862	87 ^{1/2}	39904	98 ^{1/4}
2) Общественные сборы съ податныхъ лицъ -	—	77 ^{1/2}	485	53	—	—	—	—	35	—	—	10	82	—	52 ^{1/2}	307	18 ^{1/2}	—	25	167	87 ^{1/2}	168	12 ^{1/2}
Всего по раздѣлу I-му	37043	60 ^{1/4}	7375	49	—	—	—	5	80	—	—	2500	37	1	24 ^{1/2}	1850	17	37042	35 ^{3/4}	3030	75	40073	10 ^{3/4}
II.																							
Земскіе сборы:																							
а) съ земель и лѣсовъ -	8899	38 ^{1/2}	17113	20	—	—	—	—	—	—	—	7531	15	421	66	5375	43	8477	72 ^{1/2}	4206	62	12684	34 ^{1/2}
б) съ заводскихъ, фабричныхъ и торговыхъ помѣщеній -	620	44	—	—	—	—	—	—	—	86	94	—	—	76	61	—	—	456	89	—	—	456	89
в) на бывшія частныя повинности съ податныхъ лицъ -	—	3 ^{1/2}	—	—	—	—	—	—	—	—	—	—	—	—	3 ^{1/2}	—	—	—	—	—	—	—	—
Всего по раздѣлу II-му	9519	86	17113	20	—	—	—	—	—	86	94	7531	15	498	30 ^{1/2}	5375	43	8934	61 ^{1/2}	4206	62	13141	23 ^{1/2}
Итого по Нерч.-Зав. уѣз.	46563	46 ^{1/4}	24488	69	—	—	—	5	80	86	94	10031	52	499	55	7225	60	45976	97 ^{1/4}	7237	37	53214	34 ^{1/4}

Наименование сборовъ.	Слѣдовало взыскать.				Вновь причислено.				Исключено.				Взыскано.				Осталось къ 1 января 1903 года.					
	Недоимки.		Оклада.		Недоимки.		Оклада.		Недоимки.		Оклада.		Недоимки.		Оклада.		Недоимки.		Оклада.		Всего.	
	Руб.	К.	Руб.	К.	Руб.	К.	Руб.	К.	Руб.	К.	Руб.	К.	Руб.	К.	Руб.	К.	Руб.	К.	Руб.	К.	Руб.	Коп.
СЕЛЕНГИНСКІЙ УѢЗДЪ.																						
I.																						
Подати и окладные платежи:																						
1) Оброчная подать съ бывшихъ государственныхъ крестьянъ - -	6662	27	24450	8	—	—	179	52	10	88	46	25	1217	30	21179	51 ¹ / ₂	5434	9	3403	83 ¹ / ₂	8837	92 ¹ / ₂
2) Подушная подать:																						
а) съ бывш. государственныхъ крестьянъ	2234	29	10381	71	—	—	72	39 ¹ / ₂	3	26	27	34 ³ / ₄	458	65	8958	77 ¹ / ₄	1772	38	1467	98 ¹ / ₂	3240	36 ¹ / ₂
б) съ осѣдлыхъ инородцевъ - -	1429	26	1576	57	—	61	1	22	453	12	83	12	163	46	1424	71	813	29	69	96	883	25
в) съ кочевыхъ инородцевъ - -	—	41	6448	47	—	—	—	—	—	—	4	13	—	41	6444	34	—	—	—	—	—	—
г) съ казаковъ - - -	98	99	1460	20	—	—	—	—	—	—	—	¹ / ₂	63	57	1458	60 ¹ / ₂	35	42	1	59	37	1
Итого -	3762	95	19866	95	—	61	73	61 ¹ / ₂	456	38	114	60 ¹ / ₄	686	9	18286	42 ³ / ₄	2621	9	1539	53 ¹ / ₂	4160	62 ¹ / ₂
3) Подати разныхъ наименованій:																						
а) съ кочевыхъ инородцевъ ясачной подати - - -	2	88	10779	84	—	—	—	—	—	—	2	86	2	78	10776	98	—	10	—	—	—	10

Наименованіе сборовъ.	Слѣдовало взыскать.				Вновь причислено.				Исключено.				Взыскано.				Осталось къ 1 января 1903 года.					
	Недоимки.		Оклада.		Недоимки.		Оклада.		Недоимки.		Оклада.		Недоимки.		Оклада.		Недоимки.		Оклада.		Всего.	
	Руб.	К.	Руб.	К.	Руб.	К.	Руб.	К.	Руб.	К.	Руб.	К.	Руб.	К.	Руб.	К.	Руб.	К.	Руб.	К.	Руб.	Коп.
б) съ осѣдлыхъ инородцевъ оброчной подати - - -	2168	20	3631	20	1	36	2	72	314	8	202	17	300	95	2907	33	1554	53	524	42	2078	95
Итого -	2171	8	14411	4	1	36	2	72	314	8	205	3	303	73	13684	31	1554	63	524	42	2079	5
4) Общественные сборы съ податныхъ лицъ	696	18	1045	99	9	49 ^{1/2}	16	84	143	24	11	25 ^{1/2}	69	28 ^{1/2}	840	24	493	15	211	33 ^{1/2}	704	48 ^{1/2}
5) Сборъ на обезпеченіе народнаго продовольствія съ податныхъ лицъ -	269	74	—	—	—	—	—	—	53	25	—	—	—	—	—	—	216	49	—	—	216	49
Всего по раздѣлу I-му	13562	22	59774	6	11	46 ^{1/2}	272	69 ^{1/2}	977	83	377	13 ^{3/4}	2276	40 ^{1/2}	53990	49 ^{1/4}	10319	45	5679	12 ^{1/2}	15998	57 ^{1/2}
II.																						
Земскіе сборы:																						
а) съ земель и лѣсовъ - - -	11804	77	28606	33	4358	66	—	—	700	67	2385	61	5829	89	19520	46	9632	87	6700	26	16333	13
б) съ заводскихъ, фабричныхъ и торговыхъ помѣщеній - - -	2137	51	—	—	—	—	—	—	253	95	—	—	825	58	—	—	1057	98	—	—	1057	98
в) съ городскихъ недвижимыхъ имуществъ	71	28	72	—	—	—	—	—	—	—	—	—	47	16	—	—	24	12	72	—	96	12
г) сборъ на бывшія частныя повинности съ податныхъ лицъ - - -	911	40	—	—	—	—	—	—	839	79 ^{3/4}	—	—	—	1	—	—	71	59 ^{1/4}	—	—	71	59 ^{1/4}
Всего по раздѣлу II-му	14924	96	28678	33	4358	66	—	—	1794	41 ^{3/4}	2385	61	6702	64	19520	46	10786	56 ^{1/4}	6772	26	17558	82 ^{1/4}

Наименованіе сборовъ.	Слѣдовало взыскать.				Вновь причислено.				Исключено.				Взыскано.				Осталось къ 1 января 1903 года.						
	Недоимки.		Оклада.		Недоимки.		Оклада.		Недоимки.		Оклада.		Недоимки.		Оклада.		Недоимки.		Оклада.		Всего.		
	Руб.	К.	Руб.	К.	Руб.	К.	Руб.	К.	Руб.	К.	Руб.	К.	Руб.	К.	Руб.	К.	Руб.	К.	Руб.	К.	Руб.	Коп.	
III.																							
Налогъ съ недвижимыхъ имуществъ городскихъ поселеній - -	—	—	144	—	—	—	—	—	—	—	—	—	—	—	—	—	—	—	—	—	—	—	
Пени -	—	—	—	—	2	24	—	—	—	—	—	—	—	2	24	—	—	—	—	—	—	—	
Итого по Селенгин. уѣз.	28487	18	88596	39	4372	36 ^{1/2}	—	—	272	69 ^{1/2}	—	—	—	2772	24 ^{3/4}	—	—	2762	74 ^{3/4}	—	—	—	
ТРОИЦКОСАВСКИЙ УѢЗДЪ.																							
I.																							
Подати и окладные платежи:																							
1) Подушная подать:																							
а) съ осѣдлыхъ инородцевъ -	—	—	8	54	—	—	—	—	—	—	—	—	—	—	—	—	—	8	54	—	—	—	—
б) съ казаковъ -	497	77	1628	64	—	—	—	—	5	13	—	82	231	29	1369	96	261	35	257	86	519	21	
Итого	497	77	1637	18	—	—	—	—	5	13	—	82	231	29	1378	50	261	35	257	86	519	21	
2) Подати разныхъ наименованій:																							

Наименованіе сборовъ.	Слѣдовало взыскать.				Вновь причислено.				Исключено.				Взыскано.				Осталось къ 1 января 1903 года.					
	Недоимки.		Оклада.		Недоимки.		Оклада.		Недоимки.		Оклада.		Недоимки.		Оклада.		Недоимки.		Оклада.		Всего.	
	Руб.	К.	Руб.	К.	Руб.	К.	Руб.	К.	Руб.	К.	Руб.	К.	Руб.	К.	Руб.	К.	Руб.	К.	Руб.	К.	Руб.	Коп.
а) съ осѣдлыхъ инородцевъ оброчная подать - - -	—	—	19	4	—	—	—	—	—	—	—	—	19	4	—	—	—	—	—	—	—	—
3) Общественный сборъ съ податныхъ лицъ - - -	—	—	—	49	—	—	—	—	—	—	—	—	—	49	—	—	—	—	—	—	—	—
Всего по раздѣлу I-му	497	77	1656	71	—	—	—	—	5	13	—	82	231	29	1398	3	261	35	257	86	519	21
II.																						
Земскіе сборы:																						
а) съ земель и лѣсовъ - - -	3030	45 ^{1/4}	7621	76	—	—	—	—	—	—	2556	1	263	40	2037	11	2767	5 ^{1/4}	3028	64	5795	69 ^{1/4}
б) съ заводскихъ, фабричныхъ и торговыхъ помѣщеній - - -	28	32	—	—	8	20	—	—	10	32	—	—	26	20	—	—	—	—	—	—	—	—
в) съ городскихъ недвижимыхъ имуществъ	552	26	2063	—	—	—	—	—	—	—	—	—	189	15	1841	7	363	11	221	93	585	4
г) сборъ на бывшіе частныя повинности съ податныхъ лицъ - - -	348	18 ^{1/2}	—	—	—	—	—	—	346	25 ^{1/4}	—	—	193 ^{1/4}	—	—	—	—	—	—	—	—	—
Всего по раздѣлу II-му	3959	21 ^{3/4}	9684	76	8	20	—	—	356	57 ^{1/4}	2556	1	480	68 ^{1/4}	3878	18	3130	16 ^{1/4}	3250	57	6380	73 ^{1/4}

Наименованіе сборовъ.	Слѣдовало взыскать.				Вновь причислено.			
	Недоимки.		Оклада.		Недоимки.		Оклада.	
	Руб.	К.	Руб.	К.	Руб.	К.	Руб.	К.
III.								
Налогъ съ недвижимыхъ имуществъ городскихъ поселеній -	701	12	4126	--	--	--	--	--
Пени -	--	--	--	--	25	53	--	--
Итого по Троицкос. уѣз.	5158	10 ^{3/4}	15467	47	33	53	--	--
Всего по области -	292290	34 ^{3/4}	557910	68	34155	64	1062	33 ^{1/2}
IV.								
Разныя другія взысканія:								
По Министерству Финансовъ:								
Д-та Государственнаго Казначейства -	375434	16	--	--	22609	58	--	--
Д-та Окладныхъ сборовъ -	6172	23	--	--	3401	90	--	--
Главнаго Управлен. Неоклад. сборовъ -	142923	44	--	--	--	--	--	--

Исключено.				Взыскано.				Осталось къ 1 января 1903 года.					
Недоимки.		Оклада.		Недоимки.		Оклада.		Недоимки.		Оклада.		Всего.	
Руб.	К.	Руб.	К.	Руб.	К.	Руб.	К.	Руб.	К.	Руб.	К.	Руб.	Коп.
--	--	--	--	378	30	3682	13	322	82	443	87	766	69
--	--	--	--	25	33	--	--	--	--	--	--	--	--
361	70 ^{1/4}	2556	83	1115	60 ^{1/4}	8958	34	3714	33 ^{1/4}	3952	30	7666	63 ^{1/4}
14590	22	28283	75	69031	57 ^{1/4}	425290	14 ^{1/2}	242824	19 ^{1/2}	105399	12	348223	31 ^{1/2}
861	18	--	--	24605	16	--	--	--	--	--	--	372577	40
193	75	--	--	2623	12	--	--	--	--	--	--	6757	26
--	--	--	--	--	--	--	--	--	--	--	--	142923	44

Наименованіе сборовъ.	Слѣдовало взыскать.				Вновь причислено.				Исключено.				Взыскано.				Осталось къ 1 января 1903 года.					
	Недоимки.		Оклада.		Недоимки.		Оклада.		Недоимки.		Оклада.		Недоимки.		Оклада.		Недоимки.		Оклада.		Всего.	
	Руб.	К.	Руб.	К.	Руб.	К.	Руб.	К.	Руб.	К.	Руб.	К.	Руб.	К.	Руб.	К.	Руб.	К.	Руб.	Коп.		
По Министерству Государственныхъ имуществъ.																						
Горному Департаменту - - -	23722	41	—	—	19965	84	—	—	698	—	—	—	4670	93	—	—	—	—	—	—	38319	32
По Министерствамъ:																						
Внутреннихъ Дѣлъ - - -	239	25	—	—	927	6	—	—	84	78	—	—	319	14	—	—	—	—	—	—	762	39
Юстиціи - - -	2840	46	—	—	5341	96	—	—	1428	67	—	—	974	46	—	—	—	—	—	—	5779	29
Итого -	551331	95	—	—	52246	34	—	—	3266	38	—	—	33192	81	—	—	—	—	—	—	567119	10

Hauptstadt		Hauptstadt		Hauptstadt	
Land	Bev.	Land	Bev.	Land	Bev.
1	100000	1	100000	1	100000
2	200000	2	200000	2	200000
3	300000	3	300000	3	300000
4	400000	4	400000	4	400000
5	500000	5	500000	5	500000
6	600000	6	600000	6	600000
7	700000	7	700000	7	700000
8	800000	8	800000	8	800000
9	900000	9	900000	9	900000
10	1000000	10	1000000	10	1000000

А. По уголовно о наивзыннх:

РАЗДЕЛ II

О преступленнх противъ чести и о нарушеннх

- 1) О оскорбленнх и поруганнх чести (ст. 175—183)
- 2) О святотатствх, разбитнх мѣстахъ и оскверненнхъ мѣстахъ (ст. 219—225)
- 3) О клеветнхъ (ст. 236—241)

РАЗДЕЛ IV

О преступленнхъ и проступкнхъ противъ чести и чести и чести

- 1) О соверженнхъ преступленнхъ противъ чести и чести и чести (ст. 268—275)
- 2) О соверженнхъ преступленнхъ противъ чести и чести и чести (ст. 276—285)
- 3) О соверженнхъ преступленнхъ противъ чести и чести и чести (ст. 286—295)
- 4) О соверженнхъ преступленнхъ противъ чести и чести и чести (ст. 296—305)

ВЪДОМОСТЬ

о числѣ и родѣ преступленій, разсмотрѣнныхъ Читинскимъ Окружнымъ судомъ.

За 1902 годъ.

РАЗДЕЛ VII

О преступленнхъ и проступкнхъ противъ чести и чести

РАЗДЕЛ VIII

- 1) О нарушеннхъ чести и чести и чести (ст. 350—355)
- 2) О нарушеннхъ чести и чести и чести (ст. 356—365)

РАЗДЕЛ VIII

О преступленнхъ и проступкнхъ противъ чести и чести

- 1) О нарушеннхъ чести и чести и чести (ст. 372—375)
- 2) О нарушеннхъ чести и чести и чести (ст. 376—385)

РОДЫ ПРЕСТУПЛЕНІЙ.

ВЪ ТОМЪ

Число преступл.	Число осужденныхъ.		Дворянъ.				Почетныхъ гражданъ и купцовъ.		Мѣщанъ.	
	М.	Ж.	М.	Ж.	М.	Ж.	М.	Ж.	М.	Ж.

3) О нарушении правилъ, установленныхъ для сохранения путей сообщенія (ст. 1078—1097)	2	2	—	—	—	—	—	—	—	1	—
4) О нарушении уставовъ почтоваго и телеграфнаго (ст. 1098—1148)	2	3	—	—	—	—	—	—	—	—	—
5) О нарушении постановленій о кредитѣ (ст. 1149—1168)	1	1	—	—	—	—	—	—	—	—	—
6) О нарушении уставовъ торговыхъ (ст. 1169—1345)	2	3	1	—	—	1	—	—	1	1	—

РАЗДѢЛЪ X.

О преступленіяхъ противъ жизни, здоровья, свободы и чести частныхъ лицъ.

1) О смертоубійствѣ (ст. 1449—1571)	72	48	7	1	1	—	—	—	—	4	1
2) О нанесеніи увѣчья, ранъ и другихъ поврежденій здоровью (ст. 1477—1512)	42	28	—	—	—	—	—	—	—	—	—
3) Объ оскорбленіи чести (ст. 1523—1539)	20	8	—	—	—	—	—	—	—	—	—
4) О противозаконномъ задержаніи и зоключеніи (ст. 1540—1544)	3	2	—	—	—	—	—	—	—	—	—

РАЗДѢЛЪ XI.

О преступленіяхъ противъ правъ семейственныхъ.

1) О преступленіяхъ противъ союзобрачнаго (ст. 1549—1583 ^б)	5	1	—	—	—	—	—	—	—	—	—
2) О злоупотребленіи родительской власти и о преступленіяхъ дѣтей противъ родителей (ст. 1586—1592)	1	1	—	—	—	—	—	—	—	—	—

РАЗДѢЛЪ XII.

О преступленіяхъ и проступкахъ противъ собственности частныхъ лицъ.

1) Объ истребленіи и поврежденіи чужого имуществва (ст. 1606—1625)	5	1	—	—	—	—	—	—	—	—	—
2) О похищеніи чужого имуществва:											
а) О разбоѣ (ст. 1627—1636)	6	6	—	—	—	—	—	—	—	1	—
б) О грабежѣ (ст. 1637—1643)	25	9	—	—	—	—	—	—	—	1	—
в) О кражѣ (ст. 1644—1664)	117	74	2	—	—	2	—	—	—	3	—
г) О мошенничествѣ (ст. 1665—1676)	7	7	1	—	—	—	—	—	—	1	1
4) О присвоеніи и утайкѣ чужой собственности (ст. 1677—1685)	13	4	—	—	—	1	—	—	—	1	—
5) О преступленіяхъ и проступкахъ по договорамъ и другимъ обязательствамъ (ст. 1686—1711)	3	3	—	—	—	1	—	—	—	—	—

Б. По уставу о наказаніяхъ.

1) Объ оскорбленіи чести, угрозахъ и на силіи (ст. 130—142)	1	1	—	—	—	—	—	—	—	—	1
2) О проступкахъ противъ чужой собственности (ст. 145—181)	7	16	—	—	—	—	—	—	—	—	—

В. По уставу о ссыльныхъ.

1) Побѣги (ст. 445 и 446)	83	71	—	—	—	—	—	—	—	—	—
2) По 998 ст. улож. объ акц. сборахъ	1	1	—	—	—	—	—	—	—	—	—

ИТОГО 540 373 16 4 1 6 — 23 3

ЧИСЛЪ.

ВОЗРАСТЪ ПРЕСТУПНИКОВЪ.

Крестьянъ и инородцевъ.	Военнаго сословія.	Другихъ сословій.	17		17—20		21—30		31—40		41—50		51—60		Свыше 60 лѣтъ.		Ниже 17 лѣтъ.	
			М.	Ж.	М.	Ж.	М.	Ж.	М.	Ж.	М.	Ж.	М.	Ж.	М.	Ж.	М.	Ж.

—	—	1	—	—	—	—	—	—	—	1	—	—	—	—	—	—	—	—
—	—	—	—	3	—	—	—	1	—	2	—	—	—	—	—	—	—	—
1	—	—	—	—	—	—	—	—	—	—	—	1	—	—	—	—	—	—
—	—	1	—	—	—	—	—	1	—	—	—	1	1	—	—	—	—	—
14	2	5	2	24	1	1	1	3	1	24	1	11	4	8	—	1	—	—
15	—	4	—	9	—	—	—	1	—	8	—	9	—	7	—	2	—	1
5	—	3	—	—	—	—	—	3	—	1	—	2	—	1	—	1	—	—
1	—	1	—	—	—	—	—	—	—	—	—	1	—	1	—	—	—	—
—	—	—	—	1	—	—	—	—	—	1	—	—	—	—	—	—	—	—
1	—	—	—	—	—	—	—	—	—	—	—	—	—	1	—	—	—	—
1	—	—	—	—	—	—	—	—	—	—	—	—	—	—	—	—	—	—
1	—	—	—	—	—	—	—	—	—	1	—	—	—	—	—	—	—	—
1	—	2	—	—	—	—	—	—	—	—	—	—	—	—	—	—	—	—
4	—	2	—	2	—	—	—	—	—	1	—	2	—	3	—	—	—	—
4	—	—	—	4	—	—	—	—	—	3	—	4	—	1	—	—	—	—
18	—	3	—	48	—	—	—	3	—	26	1	30	—	11	1	2	—	2
3	—	—	—	3	—	—	—	1	—	2	—	3	1	1	—	—	—	—
1	—	—	—	1	—	—	—	—	—	1	—	2	—	1	—	—	—	—
—	—	2	—	—	—	—	—	—	—	1	—	1	—	1	—	—	—	—
—	—	—	—	—	—	—	—	—	—	—	—	—	—	—	—	—	—	—
10	—	—	—	6	—	—	—	—	—	5	—	6	—	4	—	1	—	—
—	—	—	—	—	—	—	—	—	—	—	—	—	—	—	—	—	—	—
—	—	—	—	71	—	—	—	—	—	38	—	15	—	10	—	6	—	2
1	—	—	—	—	—	—	—	—	—	—	—	—	—	—	—	1	—	—
103	4	53	2	184	6	1	1	20	1	140	2	117	9	66	3	21	—	8

HOSPITAL BIRTH RECORD

Date of Birth	Time of Birth	Sex	Weight	Length	Chest	Head	Temp	Pulse	Respiration	Remarks	Parents		Hospital No.
											Father	Mother	
1911	10:30	M	3.5	18.5	30	34	98	120	24	Normal	John	Mary	1001
1911	11:15	F	3.2	18.0	29	33	97	118	23	Normal	John	Mary	1002
1911	12:00	M	3.8	19.0	31	35	99	122	25	Normal	John	Mary	1003
1911	1:45	F	3.1	17.8	28	32	96	115	22	Normal	John	Mary	1004
1911	2:30	M	3.6	18.8	30	34	98	120	24	Normal	John	Mary	1005
1911	3:15	F	3.3	18.2	29	33	97	118	23	Normal	John	Mary	1006
1911	4:00	M	3.7	18.9	30	34	98	120	24	Normal	John	Mary	1007
1911	4:45	F	3.2	18.0	29	33	97	118	23	Normal	John	Mary	1008
1911	5:30	M	3.9	19.1	31	35	99	122	25	Normal	John	Mary	1009
1911	6:15	F	3.4	18.5	30	34	98	120	24	Normal	John	Mary	1010
1911	7:00	M	3.5	18.6	30	34	98	120	24	Normal	John	Mary	1011
1911	7:45	F	3.3	18.2	29	33	97	118	23	Normal	John	Mary	1012
1911	8:30	M	3.6	18.8	30	34	98	120	24	Normal	John	Mary	1013
1911	9:15	F	3.2	18.0	29	33	97	118	23	Normal	John	Mary	1014
1911	10:00	M	3.7	18.9	30	34	98	120	24	Normal	John	Mary	1015
1911	10:45	F	3.3	18.2	29	33	97	118	23	Normal	John	Mary	1016
1911	11:30	M	3.8	19.0	31	35	99	122	25	Normal	John	Mary	1017
1911	12:15	F	3.4	18.5	30	34	98	120	24	Normal	John	Mary	1018
1911	1:00	M	3.5	18.6	30	34	98	120	24	Normal	John	Mary	1019
1911	1:45	F	3.3	18.2	29	33	97	118	23	Normal	John	Mary	1020
1911	2:30	M	3.6	18.8	30	34	98	120	24	Normal	John	Mary	1021
1911	3:15	F	3.2	18.0	29	33	97	118	23	Normal	John	Mary	1022
1911	4:00	M	3.7	18.9	30	34	98	120	24	Normal	John	Mary	1023
1911	4:45	F	3.3	18.2	29	33	97	118	23	Normal	John	Mary	1024
1911	5:30	M	3.8	19.0	31	35	99	122	25	Normal	John	Mary	1025
1911	6:15	F	3.4	18.5	30	34	98	120	24	Normal	John	Mary	1026
1911	7:00	M	3.5	18.6	30	34	98	120	24	Normal	John	Mary	1027
1911	7:45	F	3.3	18.2	29	33	97	118	23	Normal	John	Mary	1028
1911	8:30	M	3.6	18.8	30	34	98	120	24	Normal	John	Mary	1029
1911	9:15	F	3.2	18.0	29	33	97	118	23	Normal	John	Mary	1030
1911	10:00	M	3.7	18.9	30	34	98	120	24	Normal	John	Mary	1031
1911	10:45	F	3.3	18.2	29	33	97	118	23	Normal	John	Mary	1032
1911	11:30	M	3.8	19.0	31	35	99	122	25	Normal	John	Mary	1033
1911	12:15	F	3.4	18.5	30	34	98	120	24	Normal	John	Mary	1034
1911	1:00	M	3.5	18.6	30	34	98	120	24	Normal	John	Mary	1035
1911	1:45	F	3.3	18.2	29	33	97	118	23	Normal	John	Mary	1036
1911	2:30	M	3.6	18.8	30	34	98	120	24	Normal	John	Mary	1037
1911	3:15	F	3.2	18.0	29	33	97	118	23	Normal	John	Mary	1038
1911	4:00	M	3.7	18.9	30	34	98	120	24	Normal	John	Mary	1039
1911	4:45	F	3.3	18.2	29	33	97	118	23	Normal	John	Mary	1040
1911	5:30	M	3.8	19.0	31	35	99	122	25	Normal	John	Mary	1041
1911	6:15	F	3.4	18.5	30	34	98	120	24	Normal	John	Mary	1042
1911	7:00	M	3.5	18.6	30	34	98	120	24	Normal	John	Mary	1043
1911	7:45	F	3.3	18.2	29	33	97	118	23	Normal	John	Mary	1044
1911	8:30	M	3.6	18.8	30	34	98	120	24	Normal	John	Mary	1045
1911	9:15	F	3.2	18.0	29	33	97	118	23	Normal	John	Mary	1046
1911	10:00	M	3.7	18.9	30	34	98	120	24	Normal	John	Mary	1047
1911	10:45	F	3.3	18.2	29	33	97	118	23	Normal	John	Mary	1048
1911	11:30	M	3.8	19.0	31	35	99	122	25	Normal	John	Mary	1049
1911	12:15	F	3.4	18.5	30	34	98	120	24	Normal	John	Mary	1050

ВЪДОМОСТЬ

О движеніи уголовныхъ дѣлъ у мировыхъ судей округа Читинскаго окружного суда.

За 1902 годъ.

Наименованіе мировыхъ участковъ.

	Къ 1902 г. осталось нерѣшенныхъ дѣлъ.	Въ 1902 г. возникло дѣлъ.					Въ 1902 г. передано мировыми судьями въ другія установленія для дальнѣйшаго производства.
		По жалобамъ частныхъ лицъ.	По сообщеніямъ полицейскихъ и другихъ административныхъ властей.	По собственному усмотрѣнію мировыхъ судей.	Переданныхъ изъ другихъ Судебныхъ Установленій и Прокурорами.		
Округа Читинскаго окружнаго суда:							
1-й участокъ -	-	17	264	642	1	23	37
2-й " -	-	12	43	93	1	1	7
3-й " -	-	218	59	359	-	10	-
4-й " -	-	31	48	118	2	13	11
5-й " -	-	34	41	145	1	3	13
6-й " -	-	103	23	100	1	18	3
7-й " -	-	10	102	138	3	3	4
8-й " -	-	214	116	139	-	6	54
9-й " -	-	174	43	349	2	59	8
10-й " -	-	89	72	107	1	16	77
11-й " -	-	25	38	104	-	8	3
12-й " -	-	59	41	93	-	7	3
13-й " -	-	177	219	356	-	16	9
14-й " -	-	63	47	58	-	6	3
15-й " -	-	72	36	121	-	10	7
16-й " -	-	100	17	173	-	7	9
17-й " -	-	97	31	222	1	17	12
18-й " -	-	1	9	137	5	9	4
19-й " -	-	141	37	104	-	3	13
20-й " -	-	174	80	214	-	7	2
21-й " -	-	149	22	58	-	3	8
22-й " -	-	97	69	91	-	9	7
23-й " -	-	23	67	96	-	-	4
24-й " -	-	14	32	32	-	1	-
25-й " -	-	6	57	156	-	14	3
Добавочный Мировой Судья	-	45	66	251	-	21	6
" " "	-	-	-	-	-	66	-
ИТОГО	-	2145	1679	4466	18	356	307

Рѣшено дѣлъ.	Окончательно.	Съ правомъ отзыва.	Число дѣлъ, оконченныхъ прирѣшеніемъ и по др. причинамъ.	Оставшихся за мировыми судьями.	Оставшихся по причинамъ, независящимъ отъ мировыхъ судей.	Число дѣлъ, по коимъ разбира-тельство происходило при закрытыхъ дверяхъ въ 1902 г.	Число апелляціонныхъ отзывовъ поданныхъ въ 1902 г. на рѣшеніе мировыхъ судей.	Число жалобъ и протестовъ на окончательные приговоры мировыхъ судей, поданныхъ въ 1902 г.	Въ 1902 году наложены денежные взысканія по уголовнымъ дѣламъ		Издъ нихъ дѣйствительно взыскано.	По уголовнымъ дѣламъ, произведеніямъ у мировыхъ судей, явилось по вызову свидѣтелей и обязующихъ людей.	Въ пользу сихъ лицъ присуждено вознагражденія.	На сумму.		За выдачу копій протоколовъ и приговоровъ по уголовнымъ дѣламъ получено канцелярскихъ пошлинъ.	
									Рубли.	К.				Рубли.	К.		Р.
189	417	285	-	19	10	34	6	11	-	4	8	724	1	5	-	-	
19	46	50	5	23	1	8	-	40	-	-	-	247	14	52	20	5 10	
95	363	97	-	91	-	18	-	-	-	-	-	410	-	-	-	20	
61	49	66	-	25	4	4	-	6	-	-	-	256	6	24	50	40	
85	82	25	-	19	1	2	-	12	-	-	-	467	-	-	-	1 20	
3	41	20	188	-	3	3	-	-	-	-	-	86	-	-	-	-	
67	104	74	-	7	-	14	3	2	-	-	-	191	-	-	-	3	
89	95	112	88	37	-	5	12	6	-	-	-	432	-	-	-	1 90	
102	53	120	-	344	-	5	-	-	-	-	-	246	-	-	-	8	
29	85	92	-	2	3	8	-	2	-	-	-	231	-	-	-	-	
33	75	50	-	14	-	14	1	3	-	-	-	318	-	-	-	-	
38	83	54	-	22	2	8	-	21	-	-	-	241	2	9	30	-	
160	193	220	-	186	-	28	5	39	10	10	-	875	5	8	-	12 30	
15	71	44	-	41	-	8	-	32	50	-	15 50	253	-	-	-	1 20	
95	30	77	-	30	-	6	2	-	-	-	-	192	-	-	-	-	
29	20	65	-	174	-	-	-	-	-	-	-	233	-	-	-	-	
75	131	94	-	56	-	17	3	8	-	-	-	421	4	30	23	2 20	
41	26	33	-	57	-	7	1	-	-	-	-	-	-	-	-	-	
47	149	56	-	20	-	10	-	10	-	2	-	481	1	4	70	1 80	
114	134	124	-	101	1	10	1	74	-	20	-	668	-	-	-	1 10	
23	46	110	-	45	-	1	-	1	-	-	-	90	-	-	-	40	
59	70	31	-	99	-	4	-	8	-	5	-	150	-	-	-	-	
28	69	46	-	39	-	23	4	6	50	-	-	169	1	4	35	1 40	
1	29	20	-	29	-	2	-	16	-	1	-	57	2	10	86	-	
19	69	93	37	12	-	4	-	35	-	20	-	328	-	-	-	1 50	
86	133	112	46	-	-	22	7	135	-	20	-	886	1	4	12	3 70	
20	15	-	-	31	-	-	-	-	-	-	-	-	-	-	-	-	
ИТОГО	1622	2678	2170	364	1523	25	265	45	468	-	14	101 50	8652	37	153	26	45 40

**Распределение уголовных дѣлъ, возникшихъ въ 1902 году у мировыхъ судей округа Читинскаго
окружного суда и состоявшихъ по симъ дѣламъ подсудимыхъ по родамъ проступковъ.**

Названія проступковъ.	Число дѣлъ, возникшихъ въ 1902 г.	По симъ дѣламъ состояло подсуди- мыхъ.	
		МУЖ.	ЖЕН.
1. О преступленіяхъ религіозныхъ - - -	4	3	1
2. О проступкахъ противъ порядка управленія - - -	582	710	58
3. О нарушеніи уставовъ: питейн., табачн. и о воин. повинности	335	331	31
4. О нарушеніи благочинія во время богослуженія - - -	—	—	—
5. О нарушеніи порядка и спокойствія - - -	540	758	18
6. О проступкахъ противъ обществен. благоустройства	184	303	34
7. О бродяжествѣ - - - - -	17	14	—
8. О нарушеніи устава о паспортахъ - - - - -	122	184	18
9. О нарушеніи уставовъ строительнаго и путей сообщенія	180	401	17
10. О нарушен. правилъ осторожности отъ пожаревъ - - -	133	127	10
11. О нарушен. уставовъ почтоваго и телеграфнаго - - -	6	7	—
12. О проступкахъ противъ народнаго здравія - - - - -	224	281	57
13. О проступкахъ противъ личной безопасности - - - - -	198	156	16
14. Объ оскорбленіи чести - - - - -	912	809	136
15. Объ угрозахъ и насиліи - - - - -	730	831	58
16. О проступкахъ противъ нравъ семейныхъ - - - - -	20	17	9
17. О сомовольномъ пользованіи чужимъ имуществомъ и поврежде- ній онаго - - - - -	68	117	6
18. О нарушеніи правилъ о наймѣ рабочихъ - - - - -	17	47	—
19. О похищеніи и поврежденіи чужаго дѣла - - - - -	212	458	—
20. О кражѣ - - - - -	1138	1123	118
21. О кражѣ со взломомъ - - - - -	154	129	6
22. О мошенничествѣ, обманахъ и присвоеніи - - - - -	201	205	14
23. Изслѣдованіе причинъ смерти - - - - -	5	2	1
24. Изслѣдованіе причинъ пожаровъ - - - - -	9	—	—
25. Прочихъ дѣлъ, не показанныхъ въ предшествующихъ пунктахъ	528	476	29
И Т О Г О	6519	7489	637

ВѢДОМОСТЬ

о подсудимыхъ по дѣламъ, производимымъ у мировыхъ судей округа Читинскаго окружнаго суда.

За 1902 годъ.

Распределение подсудимых по родам преступковъ.

Названія преступковъ.	По дѣламъ, разрѣшеннымъ въ 1902 году мировыми судьями, состояло подсудимыхъ.					
	Оправдан- ныхъ.		Освобож- денныхъ отъ суда.		Осужден- ныхъ.	
	МУЖ.	ЖЕН.	МУЖ.	ЖЕН.	МУЖ.	ЖЕН.
1. О преступленіяхъ религіозныхъ - - -	—	1	—	—	—	—
2. О проступкахъ противъ порядка управленія - -	178	9	134	2	318	35
3. О нарушеніяхъ уставовъ: питейн., табачн. и о воин. повинности	142	28	102	4	267	26
4. О нарушеніи благочивія во время богослуженія - -	—	—	—	—	—	—
5. О нарушеніи порядка и спокойствія - - -	194	18	123	5	218	24
6. О проступкахъ противъ общественнаго благоустройства	56	1	50	2	83	8
7. О бродяжествѣ - - - - -	8	—	2	—	18	3
8. О нарушеніи устава о паспортахъ - - - - -	72	3	48	1	75	12
9. О нарушеніи уставовъ строительнаго и путей сообщенія	53	8	15	—	93	3
10. О нарушеніи правилъ осторожности отъ пожаровъ - -	139	10	42	4	108	29
11. О нарушеніи устава почтоваго и телеграфнаго - -	8	—	9	—	11	2
12. О проступкахъ противу народнаго здравія - - -	75	2	39	6	164	19
13. О проступкахъ противъ личной безопасности - - -	98	—	36	1	97	11
14. Объ оскорбленіи чести - - - - -	185	35	275	45	369	39
15. Объ угрозахъ и насиліи - - - - -	158	5	216	7	263	12
16. О проступкахъ противъ правъ семейственныхъ - -	12	2	12	3	19	6
17. О совольномъ пользованіи чужимъ имуществомъ и поврежде- ній онаго - - - - -	28	2	63	12	186	3
18. О нарушеніи правилъ о наймѣ рабочихъ - - - - -	18	—	41	—	75	2
19. О похищеніи и поврежденіи чужого лѣса - - - - -	104	2	93	9	219	4
20. О кражѣ - - - - -	152	18	89	12	375	43
21. О кражѣ со взломомъ - - - - -	14	2	25	1	69	8
22. О мошенничествѣ, обманахъ и присвоеніи - - - - -	54	3	35	—	89	9
23. Прочихъ дѣлъ, не показанныхъ въ предшествующихъ пунктахъ	110	6	147	10	368	17
И Т О Г О	1858	155	1596	124	3484	315

ВЪДОМОСТЬ

о пожарахъ въ Забайкальской области.

За 1902 годъ.

НАЗВАНІЕ ГОРОДОВЪ И УЪЗДОВЪ.	Въ зимніе мѣсяцы.			Въ мѣ.	весенніе сѣацы.	Въ лѣтніе мѣсяцы.			Въ осенніе мѣсяцы.	Всего въ году.			Причина пожара.							
	Число пожа-ровъ.	Число погорѣвшихъ дворовъ.	Сумма убыт-ковъ.			Число пожа-ровъ.	Число погорѣвшихъ дворовъ.	Сумма убыт-ковъ.		Число пожа-ровъ.	Число погорѣвшихъ дворовъ.	Сумма убыт-ковъ.	Число пожа-ровъ.	Число погорѣвшихъ дворовъ.	Сумма убыт-ковъ.	Отъ молніи.	Отъ дурного устройства трубъ и печей.	Отъ поджоговъ.	Отъ неосторожности.	Отъ другихъ причинъ.
			Руб.			Руб.			Руб.			Руб.								
Областной гор. Чита	7	—	300	8	—	240	2	1	300	3	—	350	20	1	1190	—	8	—	12	—
Читинскій уѣздъ	—	—	—	2	2	525	—	—	—	1	1	90	3	3	615	—	1	—	—	3
гор. Акша	—	—	—	—	—	—	—	—	—	—	—	—	—	—	—	—	—	—	—	—
Акшинскій уѣздъ	П	о	ж	а	р	о	в	ь	н	е	б	ы	л	о						
гор. Баргузинъ	—	—	—	—	—	—	—	—	—	—	—	—	—	—	—	—	—	—	—	—
Баргузинскій уѣздъ	—	—	—	4	4	535	1	1	250	1	1	3000	6	6	3785	—	—	—	3	3
гор. Верхнеудинскъ	1	1	25	2	2	50	—	—	—	2	2	75	5	5	150	—	1	4	—	—
Верхнеудинскій уѣздъ	14	5	2120	12	89	85630	14	13	1492	28	8	4095	68	115	93337	—	2	2	48	9
гор. Мысовскъ	П	о	ж	а	р	о	в	ь	н	е	б	ы	л	о						
гор. Нерчинскъ	—	—	—	—	—	—	3	3	1700	—	—	—	3	3	1700	—	1	1	—	1
Нерчинскій уѣздъ	3	3	5322	3	3	800	2	2	19500	3	3	2220	11	11	27842	—	2	1	5	3
Нерчинско-Заводскій уѣздъ	1	1	200	2	1	250	1	1	800	—	—	—	4	3	1250	—	—	1	2	1
гор. Селенгинскъ	П	о	ж	а	р	о	в	ь	н	е	б	ы	л	о						
Селенгинскій уѣздъ	2	2	1600	2	1	215	2	2	1100	3	—	180	9	5	3095	—	1	2	1	5
гор. Троицкосавскъ со слобод. Усть-Кяхтой	3	—	250	—	—	—	—	—	—	—	—	—	3	—	250	—	—	—	—	3
Троицкосавскій уѣздъ	—	—	—	—	—	—	—	—	—	1	1	131	1	1	131	—	—	1	—	—
ИТОГО	31	12	9817	35	102	88245	25	23	25142	42	16	10141	133	153	133345	—	16	12	71	28

ВЪДОМОСТЬ

о насильственныхъ и случайныхъ смертяхъ въ Забай-
кальской области.

За 1902 годъ.

5

ГОРОДА и УЪЗДЫ.

Лица, умер

шя насильственнымъ и случайнымъ образомъ.

Число случаевъ смертоубийствъ.			Жертвы смертоубийствъ.		
Дѣлоубійствъ.	Смертоубійствъ.	Итого.	Дѣлоубійствъ.	Смертоубійствъ.	Итого.
м.	ж.	м. ж.	м.	ж.	м. ж.

Самобійствъ.	Скоростижно умершие.					Найденны мертвыя тѣла.	Жертвы случайной смерти.										Итого.	Всего умерло отъ насилія и случайностей.	
	Отъ бо-лѣзей.	Отъ пьян-ства.	Отъ неиз-вѣстныхъ причинъ.	Итого.	Итого.		Убито	громоу.	Завалено и упало съ высоты.	Сгорѣло и убито на пожарѣ.	Умерло отъ угара.	Замерзло.	Утонуло.	Укушено звѣрями до смерти.	Умерло отъ другихъ слу-чайностей.	Итого.		м.	ж.
м.	ж.	м.	ж.	м.	ж.	м.	ж.	м.	ж.	м.	ж.	м.	ж.	м.	ж.	м.	ж.	м.	ж.

Областной гор. Чита	-	-	-	-	-	11	11	-	-	8	3	8	3
Читинскій уѣздъ	-	-	-	-	-	4	4	-	-	2	2	2	2
гор. Агша	-	-	-	-	-	-	-	-	-	-	-	-	-
Акинскій уѣздъ	-	-	-	-	-	1	1	2	-	1	1	-	1
гор. Баргузинъ	-	-	-	-	-	-	-	-	-	-	-	-	-
Баргузинскій уѣздъ	-	-	-	-	-	1	1	-	-	2	-	2	-
гор. Верхнеудинскъ	-	-	-	-	-	-	-	-	-	-	-	-	-
Верхнеудинскій уѣздъ	-	-	-	-	-	1	11	12	1	9	2	10	2
гор. Нерчинскъ	-	-	-	-	-	2	2	-	-	2	-	2	-
Нерчинскій уѣздъ	-	-	-	-	-	6	6	-	-	5	4	5	4
Нерчинско-Заводскій уѣздъ	-	-	-	-	-	2	7	9	1	1	5	2	6
гор. Селенгинскъ	-	-	-	-	-	-	-	-	-	-	-	-	-
Селенгинскій уѣздъ	-	-	-	-	-	5	5	-	-	5	-	5	-
гор. Троицкосавскъ	-	-	-	-	-	1	1	-	-	1	-	1	-
Троицкосавскій уѣздъ	-	-	-	-	-	1	1	-	-	1	1	1	1
И Т О Г О	-	-	-	-	-	450	54	2	2	41	14	43	16

4	-	-	-	7	-	7	2	14	2	8	-	-	-	2	-	-	-	-	-	2	4	-	-	-	-	6	2	40	7		
1	2	2	-	4	2	2	4	8	6	1	-	-	2	-	-	1	-	-	4	1	1	-	1	-	-	9	1	21	11		
-	1	-	-	-	-	-	-	-	1	-	-	-	-	-	-	-	-	-	1	-	3	1	-	-	1	4	2	6	4		
2	-	-	-	-	-	3	-	3	2	-	1	1	-	-	-	-	-	-	-	-	-	8	1	-	3	4	12	6	18	9	
2	-	-	-	-	-	1	-	1	-	-	-	-	-	-	-	-	-	-	-	-	-	2	-	-	-	2	-	4	1		
1	-	5	-	2	1	-	-	7	1	8	1	-	3	1	1	1	2	-	2	-	2	6	1	-	3	2	14	10	40	14	
-	-	1	-	-	-	1	-	-	-	-	-	-	-	-	-	-	-	-	-	-	1	-	-	-	-	1	-	4	-		
6	3	5	3	7	1	5	1	17	5	13	2	-	1	2	-	-	1	-	-	-	3	-	-	-	1	7	1	48	15		
5	2	6	1	1	-	2	2	9	3	5	-	-	1	1	-	-	-	-	1	-	1	-	-	-	2	3	3	28	11		
3	-	7	4	-	-	4	1	11	5	3	-	-	5	1	1	2	-	-	1	-	9	-	-	-	1	17	3	39	8		
2	1	4	3	-	-	4	3	1	-	1	-	-	1	-	-	-	-	-	-	-	-	-	-	-	-	1	-	8	5		
1	-	-	1	-	-	2	1	2	2	1	1	-	1	-	-	-	-	-	1	-	1	1	2	-	1	3	4	7	9		
26	10	30	11	22	4	20	16	72	31	44	4	2	3	15	4	2	3	4	-	9	4	35	10	2	-	9	9	78	33	263	94

Итого на основании данных за 1921 год

№ п/п	№ дела	Виды работ											Итого	Всего	
		1	2	3	4	5	6	7	8	9	10	11			
1															
2															
3															
4															
5															
6															
7															
8															
9															
10															
11															
12															
13															
14															
15															
16															
17															
18															
19															
20															
21															
22															
23															
24															
25															
26															
27															
28															
29															
30															
31															
32															
33															
34															
35															
36															
37															
38															
39															
40															
41															
42															
43															
44															
45															
46															
47															
48															
49															
50															
51															
52															
53															
54															
55															
56															
57															
58															
59															
60															
61															
62															
63															
64															
65															
66															
67															
68															
69															
70															
71															
72															
73															
74															
75															
76															
77															
78															
79															
80															
81															
82															
83															
84															
85															
86															
87															
88															
89															
90															
91															
92															
93															
94															
95															
96															
97															
98															
99															
100															

ВЪДОМОСТЬ

о числѣ учебныхъ заведеній и учащихся въ Забай-
кальской области.

На 1 января 1903 года.

Название учебных заведений.	Въ областномъ городѣ.		Въ уѣздныхъ городахъ.		Въ уѣздахъ.		ВСЕГО ВЪ ОБЛАСТИ.					
	Число учебныхъ заведеній.	Число учащихся.		Число учебныхъ заведеній.	Число учащихся.		Число учебныхъ заведеній.	Число учащихся.				
		МУЖ.	ЖЕН.		МУЖ.	ЖЕН.		МУЖ.	ЖЕН.	ОБ. П.		
I.												
Общеобразовательныя учебныя заведенія.												
Классическая гимназія - -	1	300	—	—	—	—	—	—	—	1 300	—	300
Женская гимназія - -	1	—	410	1	—	235	—	—	—	2	—	645 645
Женскихъ прогимназій - -	—	—	—	2	—	422	—	—	—	2	—	422 422
Реальное училище - -	—	—	—	1	171	—	—	—	—	1	171	— 171
Учительская семинарія - -	1	112	—	—	—	—	—	—	—	1	112	— 112
Духовное училище - -	1	140	—	—	—	—	—	—	—	1	140	— 140
Женское Епархіальное училище	1	—	106	—	—	—	—	—	—	1	—	106 106
Городскихъ училищъ - -	1	333	—	5	671	—	—	—	—	6	1004	— 1004
Итого -	6	885	516	9	842	657	—	—	—	15	1727	1173 2900
II.												
Спеціальныя учебныя заведенія.												
Нерчинское окружное горное училище (въ Нерчинск. Заводѣ)	—	—	—	—	—	—	1	120	—	1	120	— 120
Фельдшерская школа - -	1	27	—	—	—	—	—	—	—	1	27	— 27
Повивальная школа - -	1	—	20	—	—	—	—	—	—	1	—	20 20
Ремесленное училище Императора Николая II - -	1	66	—	—	—	—	—	—	—	1	66	— 66
Итого -	3	93	20	—	—	—	1	120	—	4	213	20 233

1539

Название учебных заведений.	Въ областномъ городѣ.		Въ уѣздныхъ городахъ.		Въ уѣздахъ.		ВСЕГО ВЪ ОБЛАСТИ.					
	Число учебныхъ заведеній.	Число учащихся.		Число учебныхъ заведеній.	Число учащихся.		Число учебныхъ заведеній.	Число учащихся.				
		МУЖ.	ЖЕН.		МУЖ.	ЖЕН.		МУЖ.	ЖЕН.	ОБ. П.		
III.												
Начальныя народныя училища:												
<i>А. Подвѣдомственные Дирекціи:</i>												
2-хъ класс. сельскія -	—	—	—	—	—	—	51	3260	918	51	3260	918 4178
Однокласс. городскія -	5	231	170	15	594	226	—	—	—	20	825	396 1221
„ сельскія -	—	—	—	—	—	—	101	3015	745	101	3015	745 3760
Воскресныя школы -	1	14	52	2	30	105	3	50	210	6	94	367 461
Частныя училища -	—	—	—	—	—	—	1	31	9	1	31	9 40
<i>Б. Подвѣдомственные Духовному Вѣдомству:</i>												
Церковно - приходскія школы второклассныя -	—	—	—	—	—	—	1	63	—	1	63	— 63
„ двухклассныя -	2	73	78	1	26	12	5	184	110	8	283	200 483
„ одноклассныя -	2	20	13	3	92	55	167	4708	1500	172	4820	1568 6388
Школы грамоты -	—	—	—	1	10	5	110	2098	700	111	2108	705 2813
Воскресныя школы -	—	—	—	—	—	—	1	6	29	1	6	29 29
Миссіонерскія -	—	—	—	2	65	—	7	80	20	9	145	20 165
<i>В. Благотворительныя учебныя заведенія:</i>												
Дѣтскихъ приютовъ -	2	14	67	2	21	66	1	29	50	5	64	183 247
Ремесленная школа Нѣмчинова -	—	—	—	1	26	—	—	—	—	1	26	— 26
Итого -	12	352	380	27	864	469	448	13524	4285	487	14740	5134 19874
Всего -	21	1330	916	36	1706	1126	449	16644	4285	506	16680	6327 23007

1004

10664

20605

