

~~A. J. H.~~

76

~~2000~~
~~17.00~~

1872
1873
1874

1875
1876



Handwritten blue ink: '7911' and '16'.

Handwritten red ink: '24/1/82'.

Large stylized letters: 'О Б З О Р' (top row) and 'О Б' (middle row).



ЗАБАЙКАЛЬСКОЙ

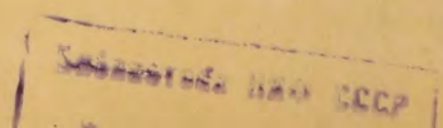
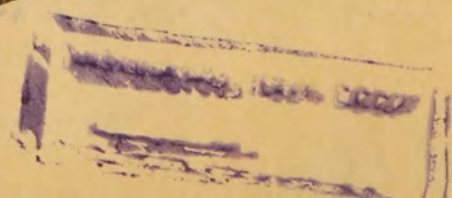
ОБЛАСТИ

ЗА 1904 ГОДЪ.



г. Ч и т а.
Типографія Забайкальскаго Областнаго Правленія
1905 г.


39



7




Embossed text in a circular arrangement: "THE ROYAL CANADIAN MOUNTED POLICE" (mirrored).



19668

Embossed text: "ONTARIO"

Embossed text: "BY 1904 LODR."



Embossed text at the bottom: "L. P. 1904" and "L. P. 1904" (mirrored).

Handwritten notes in the top right corner, including "1904" and "1904".



21482.

О Г Л А В Л Е Н І Е.

I. Естественныя и производительныя силы области и экономическая дѣятельность ея населенія.

	Страницы.
А. Пространство области и физическія свойства ея поверхности	1
Пространство	—
Поверхность	2
Почва	3
Рѣки и озера	5
Климатъ	7
Б. Земледѣліе	11
Посѣвная площадь	12
Системы хозяйства	13
Сельско-хозяйственныя орудія	14
Искусственное орошеніе	15
Культивируемые хлѣба	16
Огородничество	21
Садоводство	—
Табаководство	—
Градобитія, морозы и другія вредныя вліянія	22
В. Результаты урожая и обезпеченіе народнаго продовольствія	23
Г. Скотоводство	30
Д. Рыбный промыселъ	37
Е. Звѣриный промыселъ	38
Ж. Кустарная промышленность	—
З. Золотопромышленность	39
И. Промышленность заводская и фабричная	45
І. Торговля	47
Ярмарочная торговля	49
Иностранная "	52
Караванная "	55
К. Движеніе населенія	58
II Подати и повинности	60
А. Окладные сборы	—

Б.	Губернскіе и земскіе сборы	—
В.	Налогъ съ недвижимыхъ имуществъ	61
Г.	Городскіе доходы и расходы	—
Д.	Акцизные сборы	64
Е.	Отправление натуральныхъ повинностей	67
	Дорожная повинность	—
	Подводная „	—
	Воинская „	—
	I. Выполненіе призыва	68
	II. Дѣйствія присутствій	73
	Уѣздныя, городскія и окружныя присутствія	—
	Губернскія и областныя присутствія	75

III. Общественное блогоустройство и благочиніе 76

А.	Казенныя зданія и разныя сооружеія	—
Б.	Дороги, мосты и переправы	—
В.	Телеграфъ и почта	77
Г.	Народная нравственность	81
Д.	Расколь	84
Е.	Тюрьма, ссылка и пересылка арестантовъ	—
	Тюрьмы	—
	Экономическій капиталъ	85
	Нерчинскіе се.-каторжныя	—
	Движеніе се.-каторжныхъ	92
	Стоимость содержанія се.-каторжныхъ	96
	Се.-поселенцы	—
Ж.	Пожары	97

IV. Народное здраіе и народное призрѣніе.


А.	Медицинская часть	98
	Медицинскій и фармацевтическій персоналъ	—
	Аптеки	99
	Больницы	—
	Заразительныя эпидемическія болѣзни	—
	Оспопрививаніе	100
	Расходы на медицинскую часть	—
Б.	Насильственныя и случайныя смерти	101
В.	Ветеринарная часть	—
	Ветеринарный персоналъ	—
	Эпизоотіи	103
	Противочумныя прививки	105
	Пригонъ скота изъ Монголіи	—
Г.	Богадѣльни	—

V. Народное просвѣщеніе.

Учебныя заведенія	107
Количество учащихся	108
Начальное образованіе среди сельскаго населенія . .	—
Благотворительныя общества и учрежденія	109
Ученныя общества, музеи, библіотеки, книжныя лавки, типографіи . .	112

ПРИЛОЖЕНІЯ:

№ 1.	Вѣдомость о посѣвѣ и урожаѣ хлѣбовъ.
№ 2.	” о состояніи скотоводства.
№ 3.	” о фабрикахъ и заводахъ.
№ 4.	” о движеніи народоселенія.
№ 5.	” о численности населенія по вѣроисповѣданіямъ.
№ 6.	” о численности населенія по сословіямъ.
№ 7.	” о податяхъ и недоимкахъ.
№ 8.	” о числѣ и родѣ преступленій, разсмотрѣнныхъ Читинскимъ Окружнымъ Судомъ.
№ 9.	” о движеніи уголовныхъ дѣлъ у мировыхъ судей.
№ 10.	” о движеніи гражданскихъ дѣлъ у мировыхъ судей.
№ 11.	” о подсудимыхъ по дѣламъ, производящимся у мировыхъ судей.
№ 12.	” о пожарахъ.
№ 13.	” о насильственныхъ и случайныхъ смертяхъ.
№ 14.	” о числѣ учебныхъ заведеній и учащихся.



ОБЗОРЪ

ЗАБАЙКАЛЬСКОЙ ОБЛАСТИ ЗА 1904 ГОДЪ.

I. Естественныя и производительныя силы области и экономическая дѣятельность ея населенія.

A) пространство области и физическія свойства ея поверхности.

Пространство.

Забайкальская область расположена между $72^{\circ} 17'$ и $91^{\circ} 6'$ восточной долготы отъ Пулковскаго меридіана, простираясь въ тоже время отъ $49^{\circ} 54'$ до 57° сѣверной широты. На западѣ и частью на сѣверо-западѣ она соприкасается съ Иркутской губерніей, на протяженіи около 1200 верстѣ; на сѣверѣ съ Якутской областью—700 верстѣ; на востокѣ, на очень короткомъ протяженіи на 100 верстѣ, до начала р. Амура—съ Амурской областью; затѣмъ на востокѣ же и на югѣ—съ предѣлами Китайской Имперіи граничитъ приблизительно на 2000 верстѣ. Границами области служатъ большою частью естественныя географическія линіи въ видѣ рѣкъ или горныхъ цѣпей, отчасти условныя административныя линіи, идущія по сухопутнымъ пространствамъ и воображаемой полосой по срединѣ Байкальскаго озера. Границу съ Якутской областью составляютъ частью р. Витимъ и сѣверные отроги Яблоноваго хребта, съ Амурской областью—искусственная демаркаціонная линія; съ предѣлами Мавъчжуріи—р. Аргунь до маяка Абагайгуя; съ Монголіей—географическая линія до маяка при поселкѣ Джиндинскомъ, р. Чикой до станицы Киранской и затѣмъ снова административная линія, какъ съ Монголіей такъ и съ Иркутской губерніей; отъ этой послѣдней на не большомъ протяженіи граница сперва сухопутная, а затѣмъ во всю длину оз. Байкала представляется географическою линією, проходящею по поверхности озера.

Пространство области опредѣляется приблизительно въ 575735^* квадр. верстѣ, или около 58 милліоновъ десятинъ.

*) По даннымъ центральнаго статистическаго комитета 538890 кв. верстѣ

Площадь эта распределяется по 8 уездамъ слѣдующимъ образомъ:

Читинскому	приблизительно	101219	кв. в.
Акшинскому	"	33179	" "
Баргузинскому	"	148521	" "
Верхнеудинскому	"	104896	" "
Нерчинскому	"	38194	" "
Нерчинско-Заводскому	"	58266	" "
Селенгинскому	"	35610	" "
Троицкосавскому	"	19174	" "

Итого приблизительно 539059 кв. верстъ.

Поверхность

Поверхность всей области носить вполне опредѣленный горный характеръ, кромѣ узкой степной полосы, проходящей по китайской границѣ, между рр. Онономъ и Аргунью, и представляетъ собою возвышенную нагорную площадь, изрѣзанную глубокими рѣчными долинами и горными кряжами разныхъ высотъ. Возвышенная площадь области состоитъ изъ двухъ почти равныхъ террасъ, изъ коихъ одна лежитъ около 1000 футовъ выше другой; обѣ террасы соединяются уступомъ, образуемымъ Яблоновымъ хребтомъ, который тянется по срединѣ области въ направленіи съ юго-запада на сѣверо-востокъ и имѣетъ едва замѣтный наклонъ къ Ледовитому океану. Яблоновый хребетъ имѣетъ въ предѣлахъ Забайкалья протяженіе около 800 верстъ, при ширинѣ отъ 20—60 верстъ и средней высотѣ до 4000 футовъ. Не смотря на то, что Яблоновыя горы не отличаются особой высотой и не переходятъ за линію вѣчныхъ снѣговъ, тѣмъ не менѣе онѣ на всемъ своемъ протяженіи служатъ водораздѣльною линіею двухъ могущественныхъ рѣчныхъ системъ: ручьи и рѣки, сбѣгающіе съ восточныхъ и южныхъ склоновъ Яблоноваго хребта, несутъ свои воды въ Амуръ, а съ западныхъ и сѣверныхъ — частью въ Байкалъ, а слѣдов. въ Енисей, и частью въ Лену. Такимъ образомъ Яблоновыя горы въ Забайкальѣ являются водораздѣломъ рѣчныхъ системъ Великаго и Ледовитаго океановъ. Этотъ хребетъ вмѣстѣ съ тѣмъ дѣлитъ область на двѣ части, съ нѣсколькими различными климатическими, почвенными и другими естественными условіями.

Западная терраса, заключающая въ себѣ уезды: Баргузинскій, Верхнеудинскій, Селенгинскій и Троицкосавскій, приподнята въ срединѣ и, понижаясь на западъ, упирается въ оз. Байкалъ крутыми и обрывистыми берегами. Срединная возвышенность террасы служитъ водораздѣломъ между системами рр. Селенги и Витимы (притока Лены). Изъ отдѣльныхъ горныхъ кряжей можно отмѣтить: Цаганъ-Дабанъ, Заганскій, Малханскій (между рр. Удою, Тугнумъ, Хилкомъ и Чикоемъ), и продолженіе Саянскихъ горъ — хребты; Хангаръ — Ульскій и Хамаръ-Дабанъ, которые отличаются особенно дикимъ, неприступнымъ характеромъ.

Часть области къ востоку отъ Яблоноваго хребта представляетъ собою террасу болѣе низкую и менѣе занятую горными цѣпями, уснуающими здѣсь мѣсто довольно обширнымъ равнинамъ. Въ этой части Забайкалья находятся уѣзды: Читинскій, Нерчинскій, Нерчинско-Заводскій и Акшинскій. Горы этого района принимаютъ мягкія очертанія, значительно ниже цѣпей западной части области, съ болѣе пологими скатами. Наиболѣе значительными представляютъ хребеть Адувъ-Челонъ и Газимурскіе горные кряжи.

П о ч в а .

Почва Забайкальской области по качеству довольно разнообразна, причеъ можно выдѣлить три типа: 1., рыхлые суглинки различныхъ оттѣнковъ, отъ самаго свѣтлаго, до самаго темнаго, почти чернаго (вслѣдствіе примѣси органическихъ веществъ), напоминающаго черноземъ. 2., супеси-тоже различныхъ оттѣнковъ и 3., пески. Грунтами суглинистыхъ почвъ обыкновенно служатъ пористая глина, перемеѣшанная съ дресвой и галькой, супесь, желтый песокъ; для супеси-желтый песокъ, глина. Толщина почвеннаго слоя колеблется въ широкихъ размѣрахъ, отъ 5, 8 до 20 вершковъ и болѣе. Того, что называютъ черноземомъ, со всѣми его характерными особенностями, здѣсь почти не встрѣчается. Во многихъ мѣстностяхъ, судя по сложенію почвъ въ видѣ вертикальной слоистости, надо предполагать присутствіе „лѣса“, но высказаться утвердительно въ этомъ смыслѣ трудно, такъ какъ специальныхъ исследований почвъ не производилось, и край вообще въ геологическомъ и минералогическомъ отношеніяхъ до сего времени мало изученъ.

Главнѣйшія качества почвъ Забайкалья слѣдующія: 1., большая часть почвъ, а равно и грунта очень рыхлы, вслѣдствіе чего дождевая вода быстро проникаетъ въ глубь и исчезаетъ съ поверхности, каковое свойство съ одной стороны устраняетъ возможность образованія мочажинъ и болотъ, но съ другой, при небольшомъ количествѣ атмосферныхъ осадковъ, является неблагоприятнымъ для сельскаго хозяйства. 2., сравнительная бѣдность органическими веществами, вслѣдствіе чего здѣшнія почвы болѣе нуждаются къ удобренію 3., значительное содержаніе минеральныхъ солей, которыя въ нѣкоторыхъ мѣстностяхъ, въ сухое время года, выступаютъ на поверхность почвы въ видѣ бѣлаго налета, называемаго здѣсь „гужиръ“. Обиліе минеральныхъ солей весьма благоприятно отражается на вкусѣ и питательности здѣшнихъ травъ.

Но если черноземъ отсутствуетъ, или встрѣчается въ незначительномъ количествѣ, то это еще не указываетъ, что почвы Забайкалья бѣдны. Напротивъ, производимые ими хлѣба, какъ въ качественномъ, такъ и количественномъ отношеніяхъ, свидѣтельствуютъ о богатствѣ здѣшнихъ почвъ.

Общіе урожаи хлѣбовъ по области, за послѣднія 15 лѣтъ, даютъ не особенно высокія цифры—лучшій урожай для яровыхъ хлѣбовъ былъ самъ 5, 5, для озимыхъ самъ 6, для картофеля самъ 7; но по отдѣльнымъ мѣстностямъ урожаи далеко превышаютъ указанные и не рѣдко достигали для яровыхъ хлѣбовъ до самъ 14—18 и выше.

Неблагопріятное вліяніе на урожаи оказываютъ здѣсь, при всѣхъ прочихъ равныхъ условіяхъ, не исключеныя особенности, а, главнымъ образомъ, недостатокъ воды. Тамъ, гдѣ влаги достаточно, тамъ почва даетъ хорошіе урожаи. Въ мѣстностяхъ, гдѣ примѣняется искусственное орошеніе, неурожаевъ не знаютъ.

Какъ Восточное, такъ и Западное Забайкалье представляютъ собою рядъ рѣчныхъ долинъ, болѣе или менѣе широкихъ, пространство между которыми наполнено горами. Долины эти обыкновенно имѣютъ расширенія равниннаго характера, но не сплошь по всей длинѣ рѣки, а чередуясь иногда съ такими узкими мѣстами, вслѣдствіе подступающихъ къ рѣкѣ горъ, что не остается не только простора для сельскаго хозяйства, но затруднительно даже проложеніе по берегу дороги. Хотя равнинные участки и не отличаются особенной шириной, которая колеблется отъ $1/2$ —11 верстъ, но зато представляется вполне удобными къ успѣшному воздѣлыванію растений. Въ виду этого вся сельско-хозяйственная дѣятельность, а слѣдов. и большая густота населенія, сосредоточивается по преимуществу въ долинахъ главныхъ рѣчныхъ артерій и по надыямъ ихъ притоковъ.

Почвенныя и климатическія условія различныхъ мѣстностей Забайкалья, хотя имѣютъ много между собою общаго, но тѣмъ не менѣе въ частностяхъ между ними есть различія, возрастающія по мѣрѣ удаленія одной мѣстности отъ другой.

Р. Ингода, отъ г. Читы до устья, и *р. Шалка* дѣлятъ Восточное Забайкалье на двѣ части: къ югу отъ этой линіи мѣстность по своимъ топографическимъ условіямъ становится все болѣе и болѣе доступною для дѣлей сельскаго хозяйства, тогда какъ къ сѣверу страна быстро принимаетъ такой видъ, что почти исключаетъ всякую возможность сельско-хозяйственнаго пользованія. Самыя лучшія по удобствамъ и по плодородію мѣста находятся въ долинахъ рѣкъ: *Унды* (нижнее теченіе), *Газимура* (верхнее и среднее теченіе), *Аргуни* (среднее теченіе), въ особенности по надыямъ ея притоковъ, такъ называемыхъ *Борзей*, *Курени* (верхнее теченіе), *Курльчи*, *Куени*. По рр. *Ундѣ*, *Газимуру*, *Кусинѣ*, *Аргуни* господствуютъ темно-сѣрые, почти черные, суглинки, напоминающіе черноземъ; въ долинѣ *р. Оноча* преобладаютъ сѣрыя сучеси.

Въ Западномъ Забайкальѣ все остьдлое населеніе и все хозяйство разположены тоже въ долинахъ главныхъ рѣчныхъ артерій: *Селенги, Хилка, Чикоя, Джиды, Уды, Баргузина.*

Почва долины р. *Селенги* состоитъ по преимуществу изъ суглинокъ, переходящихъ въ дельтѣ рѣки въ супеси. По рр. *Хилку, Чикую* и *Джидь* господствуютъ сѣрые суглинки, хотя изрѣдка встрѣчаются и рыхлыя супесчанья почвы. Почвы долины собственно р. *Уды* состоятъ изъ супесей, съ большей или меньшей примѣсью гальки, суглинки встрѣчаются рѣдко; почвы же долины правыхъ притоковъ *Уды* состоятъ главнымъ образомъ изъ суглинокъ, болѣе или менѣе темно-окрашенныхъ. Долина *Баргузина* состоитъ изъ сѣро-буроватаго суглинка, толщиною болѣе аршина.

Рѣки и озера.

Забайкальская область пользуется довольно богатымъ орошеніемъ. Многія рѣки, заключающіяся въ ея предѣлахъ, служатъ даже водными путями и по нимъ устроены пароходныя сообщенія, но выгода этихъ сообщеній умалается многими неблагоприятными условіями. Вслѣдствіе гористаго характера мѣстности, почти всѣ рѣки отличаются быстрымъ теченіемъ, обиліемъ подводныхъ камней, перекатовъ и значительной измѣнчивостью глубины: весной, въ растопель, а лѣтомъ послѣ дождей, уровень воды въ рѣкахъ быстро повышается и теченіе дѣлается стремительнымъ; въ лѣтніе же мѣсяцы — въ лѣдствіе континентальности климата и значительной абсолютной высоты нагорья, дѣлающихъ воздухъ сухимъ и разрѣженнымъ — вода испаряется быстро, и даже большія рѣки мелѣютъ на столько, что становятся проходимыми въ бродъ.

Къ болѣе важнымъ воднымъ артеріямъ области принадлежатъ рѣки: въ Западномъ Забайкальѣ — *Селенга* и *Витимъ*, въ Восточномъ — *Шилка, Аргунъ*, и *Ононъ*, съ ихъ притоками.

Р. *Селенга*, беря свое начало въ Монголіи, вступаетъ въ предѣлы области въ разстояніи 25 в. отъ слободы *Кяхты*, и протекаетъ на протяженіи около 400 в. Вступивъ въ область, принимаетъ сначала направленіе на С. В., до г. Верхнеудинска, отсюда круто поворачиваетъ на С. З., пересѣкаетъ сѣверные отроги *Хамаръ-Дабана* и впадаетъ въ оз. *Байгалъ* нѣсколькими рукавами, образуя дельту, шириною около 30 в. Ширина *Селенги*, при меженномъ горизонтѣ, колеблется отъ 175 саж. тамъ, гдѣ она течетъ въ одномъ руслѣ, между высокими берегами, до 300 — 500 саж. въ мѣстахъ, гдѣ она разбивается на протоки островами. Горизонтъ воды въ ней колеблется сравнительно въ незначительныхъ предѣлахъ. Вскрытіе *Селенги* происходитъ обыкновенно въ апрѣлѣ, а замерзаніе въ концѣ октября или въ первыхъ числахъ ноября. Такимъ образомъ въ теченіе года она остается открытой отъ 5 до 7 мѣсяцевъ, а въ среднемъ болѣе 6 мѣсяцевъ. Въ современномъ своемъ состояніи р. *Селенга*, при глубинѣ отъ 5 до 15 фут., представляетъ собою удобный водный путь, доступный

отъ устья до пристани Виллугуйской (Селенгинскаго уѣзда), на протяженіи 320 верстѣ; выше Виллугуйской хотя и производится плаваніе пароходовъ, но лишь при относительно высокомъ горизонтѣ воды. Къ судоходнымъ недостаткомъ р. Селенги надо отнести: извилистость фарватера, присутствіе подводныхъ камней (впрочемъ въ очень немногихъ мѣстахъ) и находящейся въ устьѣ мелководный и длинный баръ, благодаря которому перегрузка товаровъ изъ рѣчныхъ судовъ на озерныя встрѣчаетъ большія препятствія.

Справа въ р. Селенгу впадаютъ три большія рѣки — *Чикой*, *Хилокъ* и *Уда*, берущія начало съ западныхъ склоновъ Яблоноваго хребта.

Р. *Чикой* (около 560 в. длины), хотя имѣетъ быстрое теченіе, но тѣмъ не менѣе судоходна въ нижней своей части, на протяженіи 250 в.; по рр. *Хилжу* (около 545 в. длины) и *Удъ* (около 358 в. длины) судоходства не существуетъ, но плоты плаваютъ на значительныхъ протяженіяхъ. Лѣвее болѣе значительныя притоки — рр. *Джиды* (около 340 в. длины), *Лемникъ* (около 200 в. длины) и *Орончай* отличаются стремительно — быстрымъ теченіемъ и подвержены большаго паводкамъ и обмелѣніямъ, поэтому на нихъ, за исключеніемъ нижняго теченія *Джиды*, не существуетъ даже сплава лѣса.

Р. *Витимъ*, начинаясь изъ небольшого озера въ отрогахъ хребта Уланъ — Бургаса (продолженіе Хамаръ — Дабана), подъ 54° с. ш., протекаетъ въ предѣлахъ сѣверо — восточной части Западнаго Забайкалья, на протяженіи 450 в., по совершенно пустынной мѣстности. Быстрое и извилистое теченіе Витима, множество пороговъ, дѣлаютъ эту рѣку, по крайней мѣрѣ въ предѣлахъ области, затруднительной для судоходства.

Р. *Шилка* протекаетъ въ предѣлахъ Забайкальской области и образуется изъ рѣкъ: *Онона*, вытекающей изъ хребта Кентей, южнаго отрога Яблоноваго хребта, въ предѣлахъ Монголіи, и *Игоды*, берущей начало съ горнаго узла Сохондо (Чекандо). Длина *Шилки*, отъ слиянія этихъ рѣкъ до слиянія съ *Аргунью*, болѣе 500 верстѣ. Ширина *Шилки* измѣняется сравнительно въ малыхъ предѣлахъ, составляя около 150—200 саж., при глубинѣ 6—8 фут. Горизонтъ воды колеблется въ значительныхъ границахъ. Вскрытіе *Шилки* происходитъ въ концѣ апрѣля, а замерзаніе въ началѣ октября, такъ что она въ теченіе года остается открытою болѣе 5 мѣсяцевъ. Правильное судоходное движеніе по р. *Шилкѣ* совершается преимущественно на участкѣ отъ Стрѣтенска до устья, на протяженіи 360 верстѣ. Выше Стрѣтенска, между нимъ и д. Митрофановой, на протяженіи около 150 в., пароходы ходятъ и водятъ баржи только въ большую воду. Участокъ между д. Митрофановой и истокомъ *Шилки*, длиною отъ 10—20 в., служитъ для сплава. Къ судоходнымъ недостаткомъ р. *Шилки* надо отнести: присутствіе многихъ перекатовъ, подводныхъ камней, и

сильные утренние туманы в июль и особенно в август и сентябрь мѣсяцахъ.

Изъ истоковъ Шилки важное значеніе имѣетъ р. *Ингода*; по ней существуетъ сплавное судоходство и при томъ преимущественно плотовое. Сплавъ по Онону въ общемъ ничтоженъ. Въ быстротѣ теченія Шилка уступаетъ Ингодѣ и Онону.

Р. *Аргунь* начинается на западномъ склонѣ горной цѣпи Большого Хингана въ Монголіи и тамъ известна подъ именемъ р. Хайларъ. По Монголіи р. Аргунь течетъ съ востока на западъ и, пройдя около 320 в., подходит къ Забайкальской области. Здѣсь рѣка круто поворачиваетъ къ с. в. и течетъ въ этомъ направленіи до соединенія ея съ Шилкой, образуя собою восточную границу Забайкалья. Все теченіе Аргуни по Забайкальской области составляетъ около 700 в. Ширина ея отъ 40—100 саж., въ быстротѣ теченія она уступаетъ многимъ болѣе значительнымъ рѣкамъ области. Сравнительною медленностью теченія Аргуни объясняется болѣе раннее замерзаніе ея, на 8—14 дней противъ замерзанія Шилки. Служитъ она преимущественно для сплава, на протяженіи около 500 в., и для пароходнаго движенія, около 50 верстъ отъ устья. Каменистыя препятствія не позволяютъ пароходамъ безопасно плавать выше. Болѣе значительными притоками Аргуни на лѣвомъ русскомъ берегу служатъ: *Верхняя Борзя* (Сахань-Борзя), *Средняя Борзя* (Дундаки-Борзя), и *Нижняя Борзя*; рр. *Уровъ* (около 180 в. длины), *Урюмканъ* (около 170 в.) и *Газимуръ* (около 370 в.).

Забайкальская область довольно богата озерами, изъ нихъ наиболѣе значительныя: въ Западномъ Забайкальѣ—Баунтовское (въ сѣверной его части), Бѣлое и Малое Еравинскія, Сосновое, Зунъ—Харга, Ицигинское, Гусиное, Шакшинское, Ундугунъ, Рахлей, Иргень и другія; въ Восточномъ—Борзинское, Зунъ—Торей и Бурунъ—Торей, въ эти три озера соленыя; изъ Борзинскаго озера добывается поваренная соль. Всѣ озера Забайкалья составляютъ замкнутыя группы, не соединяются между собою рѣками, а потому, не смотря на достаточное ихъ количество, не оказываютъ никакого вліянія на развитіе водныхъ путей сообщенія.

Западная часть области омывается величайшимъ въ Азіи Байкальскимъ озеромъ. Последнее имѣетъ въ длину около 600 верстъ, а въ ширину отъ 30—100 в. Площадь, занимаемая Байкаломъ, равняется 33869 кв. верстъ. Средняя его глубина считается не менѣе 117 саж., въ нѣкоторыхъ же мѣстахъ опредѣляется свыше 600 саж. Сосѣдство такого громаднаго воднаго бассейна даетъ себя чувствовать на всей территоріи Западнаго Забайкалья. Осенью до самаго замерзанія (конецъ декабря или начало января) дѣйствіе Байкала согревающее, а весной наоборотъ охлаждающее.

К л и м а т ъ.

Не смотря на то, что Забайкалье представляется страной

горной, раздѣленной на множество долинъ, съ различной высотой мѣстности, съ различной закрытостью отъ сѣверныхъ и южныхъ вѣтровъ, климатъ различныхъ его частей не отличается большимъ разнообразіемъ. Благодаря значительной высотѣ Забайкалья надъ уровнемъ моря, отдаленности отъ вліянія морскихъ вѣтровъ, близкаго сосѣдства съ пустыннымъ средне-азиатскимъ нагорьемъ Гоби, климатъ области вполне континентальный, съ недостаточнымъ количествомъ осадковъ, характеризующійся очень сухимъ воздухомъ, жаркимъ лѣтомъ и суровой малоснѣжной зимой. Только климатъ западной полосы, прилегающей къ Байкалу, значительно умѣряется испареніями, поднимающимися съ поверхности этого воднаго бассейна.

Весна наступаетъ въ области обыкновенно въ мартѣ и продолжается до конца мая; это время обозначаетъ собою лишь переходъ отъ зимы къ лѣту; собственно-же весны въ томъ видѣ, какъ она появляется въ другихъ одинаковыхъ географическихъ широтахъ, въ Забайкальѣ не бываетъ вовсе. Важнѣйшими климатическими явленіями забайкальской весны служатъ — бездождіе и продолжительные вѣтры, господствующее направленіе которыхъ — въ западномъ Забайкальѣ сѣверо—западное, съ озера Байкала, и юго — западное, съ пустыни Гоби, а въ Восточномъ — сѣверо-восточное и юго-западное. Эти главные вѣтры, вступая въ Забайкальѣ, быстро мѣняютъ свое первоначальное направленіе, расходясь по долинамъ и отражаясь отъ горныхъ хребтовъ, встрѣчающихся на пути. Снѣгъ въ большей части долинъ сходитъ уже въ концѣ марта и только въ горныхъ хребтахъ снѣжный покровъ остается иногда до начала мая. Вслѣдствіе небольшихъ количествъ снѣга и по причинѣ его медленнаго и недружнаго таявія, рѣки Забайкалья весною не наполняются въ той степени, какъ это бываетъ въ Европейской Россіи. Весенній разливъ по своимъ размѣрамъ уступаетъ разливу рѣкъ отъ дождей въ теченіе лѣта. Въ началѣ апрѣля понемногу оттаиваетъ почва. Въ теченіе мая перепадають дожди, распускаются деревья, трава зеленѣетъ, вѣтры успокаиваются и устанавливается хорошая, благопріятная для земледѣльца погода.

Но это продолжается не долго. Перепадавшіе ранѣе дожди прекращаются, температура быстро повышается и начинается засуха, — самый серьезный врагъ Забайкальскаго хозяина — и продолжается $1\frac{1}{2}$ — 2 мѣсяца. Все это, конечно, отражается весьма дурно на посѣвахъ и на ростѣ травъ. Бездождіе продолжается въ теченіе всего іюня, хотя и бываютъ исключительные годы, когда въ этомъ мѣсяцѣ дождей бываетъ достаточно. Съ половины іюля, снова начинаютъ перепадать дожди, продолжаясь, съ нѣкоторыми перерывами, въ августѣ и даже въ сентябрѣ. Такимъ образомъ лѣто оказывается наиболѣе дождливымъ. Какъ особенность лѣтнихъ дождей, надо отмѣтить кратковременность и быстроту ихъ

выпаденія; очень часто въ теченіи одного часа выпадаетъ 25 и болѣе миллиметровъ. Такіе ливни, во время которыхъ масса выпавшей воды не успѣваетъ впитаться почвой и стекаетъ съ полей въ видѣ потоковъ, уносятъ множество мелкихъ землистыхъ частицъ. Жара доходитъ до 30° и болѣе по Р. Какъ исключительное явленіе, въ теченіе лѣта бывають внезапныя, ничѣмъ необъяснимыя, пониженія температуры, причемъ послѣдняя, послѣ знойнаго дня, при наступленіи вечера, быстро падаетъ до 0 и ниже. Августъ и сентябрь являются лучшими мѣсяцами въ году: тепло, сухо, ясные солнечные дни. Но въ августѣ, не смотря на высокую въ общемъ температуру, не рѣдко бывають холодные утренники, такъ называемые здѣсь „иней“. Эти августовскіе инеи обыкновенно не вредятъ злаковымъ хлѣбамъ, такъ какъ послѣдніе въ это время образовали уже зерно, но гречиха, которая цвѣтетъ въ началѣ августа, часто страдаетъ отъ этихъ холодовъ. На болѣе возвышенныхъ мѣстахъ, въ верхней части рр. Хилка, Чикоя, по р. Мензѣ и др., первые утренники наблюдаются уже въ концѣ іюля. Къ концу сентября температура все понижается и, хотя днемъ бываетъ еще очень тепло, по ночамъ холода дѣлаются постоянными. Осень проходитъ незамѣтно, безъ сопровождающихъ ее обыкновенно въ другихъ широтахъ обильныхъ дождей и снѣга; лишь постепенно возрастающіе морозы даютъ чувствовать приближеніе зимы. Первый снѣгъ выпадаетъ въ сентябрѣ и обыкновенно толщина его въ долинахъ не превышаетъ 1—3 верш., на горахъ же достигаетъ 1/2—1 арш. и болѣе. Снѣгъ падаетъ сухимъ, по этому ложится не землю не плотно и легко во время вѣтра сдувается. Вслѣдствіе ненадежной снѣжной защиты всаханныя поля подвергаются сильному выдуванію зимними вѣтрами. Это неблагоприятное обстоятельство усиливается еще тѣмъ, что почва съ осени обыкновенно очень суха и не можетъ замерзнуть въ плотную, компактную массу, которая; противилась бы вѣтрамъ. Снѣжный покровъ бываетъ глубже, а главное устойчивѣе, только въ такихъ мѣстахъ, гдѣ много лѣсовъ, напр. въ Восточномъ Забайкальѣ по лѣснымъ падямъ притоковъ рр. Ингоды, Газимура, Урюмкина, Урова и др.; въ Западномъ Забайкальѣ, по рр. Чикюю, Хилку, Джидѣ, каждую зиму снѣгъ выпадаетъ въ достаточномъ количествѣ, а на побережьѣ Байкала даже въ избыткѣ.

Если за начало зимы считать время замерзанія рѣкъ, то можно принять, что зима въ Забайкальѣ начинается въ промежутокъ времени отъ послѣднихъ чиселъ октября, до половины ноябра, смотря по мѣстности. Съ замерзаніемъ рѣкъ сразу же устанавливается зима, отличающаяся постоянствомъ: холода стоятъ безъ перерыва и безъ оттепели. Съ самаго начала зимы стоятъ морозы въ —20° и ниже, въ январѣ достигаютъ своего максимума. Глубокія рѣки промерзаютъ на 2 1/2—3 аршина, а мелкія до самаго дна. Ледъ на

рѣкахъ трескается и коробится. Земля промерзаетъ на значительную глубину и покрывается трещинами. При этомъ почти по всей странѣ замѣчается то явленіе, что морозъ, повидимому, проникаетъ въ землю на большую глубину, чѣмъ лѣтняя теплота. Въ силу этого въ большой части Забайкалья на нѣкоторой глубинѣ встрѣчается вѣчная мерзлота почвы. Въ болѣе южныхъ частяхъ области, напр. около Акви, зима бываетъ менѣе сурова, но все же очень постоянная. Минимальныя температуры, наблюдавшіяся въ зимнія мѣсяцы, равнялись: въ Верхнеудинскѣ -48° въ Троицкосавскѣ $-38,4^{\circ}$, въ Селенгинскѣ $-42,2^{\circ}$, въ Петровскомъ заводѣ $-49,7^{\circ}$, въ Читѣ $-43,4$, въ Нерчинскомъ заводѣ $-42,5^{\circ}$ R и приходились на январь. Полнѣйшая сухость воздуха и отсутствіе вѣтра позволяютъ людямъ и животнымъ съ легкостью переносить эти страшные морозы. Если зимой и бываютъ вѣтры, метели и пурги, то всегда при болѣе высокой температурѣ, около -20° , но, если морозъ достигаетъ до -30° и ниже, обыкновенно дѣлается совершенно тихо.

Для полученія болѣе яснаго и точнаго понятія о климатѣ Забайкальской области необходимо было бы привести метеорологическія данныя о различныхъ мѣстностяхъ ея, во въ настоящее время, по недостатку матеріала, этого сдѣлать нельзя.

Дѣло метеорологическихъ наблюденій въ краѣ представляется еще неустроеннымъ, какъ по количеству станцій, такъ и по мѣстамъ ихъ расположенія.

Болѣе тщательныя, имѣющія значеніе, наблюденія производились въ Читѣ, Верхнеудинскѣ, Селенгинскѣ, Троицкосавскѣ, и Петровскомъ заводѣ.

Изъ имѣющихся данныхъ можно вывести слѣдующія замѣчанія: 1. что ередняя годовая температура Забайкалья гораздо ниже, чѣмъ въ Европейской Россіи, въ мѣстностяхъ, лежащихъ подъ той же широтой. Сравнивая крайнія температуры, т. е. максимум и минимумъ разныхъ мѣстностей Забайкалья съ таковыми же колебаніями ея въ различныхъ пунктахъ Европейской Россіи, лежащихъ на одной широтѣ, окажется, что амплитуда колебаній въ Забайкальѣ такъ велика, какъ нигдѣ въ Европейской Россіи; 2. весьма ничтожныя осадки зимой, скудные осенью и весной, причемъ распредѣленіе выпадающихъ въ теченіе года осадковъ крайне неравномерное и невыгодное для растений — въ маѣ и іюнѣ дождей выпадаетъ очень мало и господствуетъ засуха. Последняя въ Забайкальѣ — явленіе не новое.

Примыкая непосредственно къ пустынѣ Гоби, отличающейся бездождіемъ и безводіемъ, Забайкалье, по своимъ климатическимъ особенностямъ, находится въ сильной зависимости отъ упомянутого нагорья. Вѣтры, дующіе съ этой огромной, безводной территоріи, не могутъ приносить съ собою дождя въ скольконибудь достаточномъ количествѣ. Въ силу этого Забайкалье, всегда отлича-

лось недостаткомъ влаги. На это указываетъ, между прочимъ, то обстоятельство, что, когда здѣсь жили еще древніе монголы, они принуждены были сооружать большіе каналы для орошенія полей и луговъ. Остатки этихъ ирригаціонныхъ сооружений сохранились во многихъ мѣстностяхъ до сихъ поръ.

Но если еще въ древности Забайкалье нуждалось въ водѣ, то эта нужда въ настоящее время возрасла въ нѣсколько разъ.

Причина такого неблагопріятнаго обстоятельства лежитъ въ измѣненіи свойствъ почвеннаго покрова, въ смыслѣ необычайнаго уменьшенія площади лѣсовъ, играющихъ, какъ извѣстно, такую важную роль въ сохраненіи влаги въ почвѣ и воздухѣ.

Не смотря на разныя климатическія невзгоды, причиняющія сельскому хозяйству большій или меньшій вредъ, съ ними можно было-бы мириться, если бы только Забайкалье не посѣщало бездождіе въ самое нужное время.

Все это вмѣстѣ взятое дѣлаетъ необходимымъ ирригацію, которая здѣсь и практикуется населеніемъ въ небольшихъ размѣрахъ. Орошеніе полей, помимо доставленія влаги, имѣетъ еще и то благодѣтельное послѣдствіе, что постепенно выщелачиваетъ почву, лишая ее вреднаго для растений избытка минеральныхъ солей.

Въ общемъ Забайкальская область пользуется весьма здоровымъ климатомъ и эпидемическія болѣзни составляютъ рѣдкое явленіе.

Б. Земледѣліе.

Основнымъ источникомъ благосостоянія населенія области служить земледѣліе и тѣсно связанное съ нимъ скотоводство. Этому способствуютъ съ одной стороны многія благоприятныя условія — обиліе удобныхъ для обработки земель, плодородная почва, обиліе свѣта и теплоты, обиліе луговъ и пастбищныхъ мѣстъ, а съ другой — отсутствіе другихъ какихъ либо крупныхъ заработковъ и отдаленность отъ промышленныхъ центровъ.

Сельскіе хозяева распадаются на слѣдующія группы: 1) крестьяне, 2) казаки и 3) инородцы. Двѣ первыя группы сродственны, инородцы же, большая часть которыхъ остается кочевниками, занимаются земледѣліемъ въ незначительныхъ размѣрахъ, хотя въ настоящее время и они стали обращать больше вниманія на земледѣльческій трудъ.

Изъ двухъ группъ сельскихъ хозяевъ, крестьянъ и казаковъ, земледѣліе нѣсколько болѣе развито у первыхъ. На долю крестьянскихъ хозяйствъ въ отчетномъ году пришлось 113368 дес. или 49, 8⁰/₁₀₀ всей посѣвной площади, на долю казачьихъ хозяйствъ — 87840 дес. или 38, 6⁰/₁₀₀ и на долю инородческихъ 26831 дес. или 11,4⁰/₁₀₀.

Распределеніе всей посѣвной площади 1904 года, по хозяйствамъ и уѣздамъ, видно изъ слѣдующей таблицы:

У Ѣ З Д Ы.	Д Е С Я Т И Н Ъ.							
	Крестьянскія хозяйства.		Казачьи хозяй-ства.		Иностранческія хозяйства		всѣ посѣвная пло-щадь въ 1904 г.	
	Зерновые хлѣба.	Карто фель.	Зерновые хлѣба.	Карто фель.	Зерновые хлѣба.	Карто фель.	Зерновые хлѣба.	Карто фель.
Восточное Забайкалье.								
Читинскій	17637	593	2269	130	8084	188	27990	911
Акшинскій	—	—	9135	361	—	—	9135	361
Нерчинскій	—	—	42683	951	—	—	42683	951
Нерчинско-Заводскій . .	8975	—	19840	720	—	—	28815	720
Итого въ Восточномъ Забайкальѣ	26612	593	73927	2162	8084	188	108623	2943
Западное Забайкалье.								
Баргузинскій	222	20	—	—	672	—	894	20
Верхнеудинскій	69277	1312	—	—	9408	9	78685	1321
Селенгинскій	14934	398	4659	24	8429	41	28022	463
Троицкосавскій	—	—	6867	201	—	—	6867	201
Итого въ Западномъ Забайкальѣ	84433	1730	11526	225	18509	50	114468	2005
Всего въ области.	111045	2323	85453	2387	26593	238	223091	4948
	113368		87840		26831		228039	

Изъ сопоставленія этихъ цифръ видно, что 1) величина всей посѣвной площади въ обѣихъ частяхъ Забайкалья не представляетъ большой разницы и 2) посѣвная площадь въ Восточномъ Забайкальѣ больше у казаковъ, а въ Западномъ у крестьянъ. Это обстоятельство объясняется тѣмъ, что болѣе многочисленный и энергичный элементъ Восточнаго Забайкалья составляютъ казаки, а Западнаго крестьяне.

Наиболѣе Земледѣльческими уѣздами надо считать: Верхнеудинскій (78685 дес. засѣянной земли или 34, 5⁰/₀ всей посѣвной площади въ области), Нерчинскій (42683 десятины или 18,7⁰/₀), Нерчинско-Заводскій (28815 дес. или 12,6⁰/₀), Селенгинскій (28022 дес. или 12,2⁰/₀) и Читинскій 27990 дес. или 12,2⁰/₀). Въ остальныхъ уѣздахъ земледѣліемъ занимаются мало, такъ: въ Акшинскомъ уѣздѣ въ отчетномъ году было засѣяно 9135 дес., что составляетъ 4⁰/₀ всей посѣвной площади въ области, въ Троицкосавскомъ—6867 дес. или 3⁰/₀ и въ Баргузинскомъ—894 дес. или 0,4⁰/₀. Незначительное развитіе хлѣбопашества въ поименованныхъ уѣздахъ объясняется слѣдующимъ: казаки Акшинскаго уѣзда, имѣя много удобныхъ пастбищъ, находятъ для себя болѣе выгодныхъ заниматься скотоводческимъ хозяйствомъ, въ Троицкосавскомъ уѣздѣ—неблагопріятныя почвенныя условія (песчано-глинистый грунтъ), въ Баргузинскомъ уѣздѣ глав-

ный контингентъ населенія составляютъ бродячіе инородцы, для которыхъ скотоводство, и въ особенности охота, является главными источниками благосостоянія.

Въ сельскомъ хозяйствѣ области за отчетный годъ не произошло замѣтныхъ измѣненій. Полевая культура по прежнему стоитъ весьма низко. Системы веденія полевого хозяйства примитивныя, при чемъ, смотря по мѣстности, довольно разнообразныя, такъ напр. въ Баргузинскомъ уѣздѣ система пользованія землей залежная—пашни чередуются въ три—четыре года; въ Нерчинско-Заводскомъ уѣздѣ, благодаря хорошей почвѣ, пашней пользуются большее число лѣтъ, послѣ чего ей даютъ отдыхъ на годъ или два, а затѣмъ распахиваютъ вновь; въ Верхнеудинскомъ и Селенгинскомъ уѣздахъ существуютъ двухпольная и трехпольная системы; въ остальныхъ уѣздахъ практикуются частью двухпольная, частью трехпольная системы. Какого либо опредѣленнаго и при томъ постоянного сѣвооборота въ Забайкальѣ не существуетъ. У инородцевъ не замѣтно какой либо системы: при надобности перемѣнить пашню, запахиваются новые участки.

Удобреніе полей практикуется очень мало. Въ виду важнаго значенія этого сельско-хозяйственного фактора, какъ со стороны частныхъ лицъ, такъ и со стороны администраціи, дѣлались неоднократно попытки принести въ Забайкальѣ удобреніе навозомъ, что, при достаточномъ количествѣ скота въ области, было-бы легко достижимо, но онѣ не увѣнчались успѣхомъ, отчасти влѣдствіе неумѣлости населенія обращаться съ навозомъ, отчасти по причинѣ косности населенія.

Обработка земли производится крайне небрежно, въ большинствѣ мѣстностей первобытными земледѣльческими орудіями—сохою и бороною.

Сѣмена для посѣвовъ не сортируются и не освѣжаются.

Исключеніе въ этомъ отношеніи составляютъ только ненногія мѣстности (въ Верхнеудинскомъ, Селенгинскомъ, Нерчинскомъ, Нерчинско-Заводскомъ и Читинскомъ уѣздахъ), гдѣ земля обрабатывается тщательнѣе, употребляется удобреніе навозомъ, применяется искусственное орошеніе и стали распространяться усовершенствованныя земледѣльческія орудія.

Въ особенности внимательно и трудолюбиво относятся къ земледѣльческимъ работамъ крестьяне-старообрядцы, такъ называемые „семейскіе“, въ Верхнеудинскомъ уѣздѣ, но зато распространеніе среди нихъ усовершенствованныхъ земледѣльческихъ орудій идетъ медленно.

Благодаря удобству путей сообщенія и возможности пріобрѣтать не особенно дорого различныя сельско-хозяйственныя орудія и машины, послѣднія начинаютъ все больше и больше распространяться въ области не только у русскаго населенія, но и у инородцевъ. Пріобрѣтаются онѣ, какъ отдѣльными хозяевами, такъ и

цѣльными обществами, большею частью за наличныя деньги. Въ настоящее время, какъ у крестьянъ (Читинскаго и Нерчинско-Заводскаго уѣздовъ), такъ въ особенности у казаковъ Акшинскаго и Нерчинскаго уѣздовъ въ большомъ употребленіи молотилки, вѣялки и работаетъ много жатвенныхъ машинъ, сѣнокосилокъ, конныхъ граблей и друг. Среди крестьянъ Верхнеудинскаго уѣзда въ большомъ распространеніи плуги различныхъ системъ. Въ Баргузинскомъ и Селенгинскомъ уѣздахъ усовершенствованныя сельско-хозяйственныя орудія распространено въ очень небольшихъ размѣрахъ.

Степень распространенія сельско-хозяйственныхъ машинъ и орудій по уѣздамъ, отдѣльно у казаковъ, крестьянъ и инородцевъ, видно изъ слѣдующей таблицы:

	У ъ З Д Ы.												ВСЕГО ВЪ ОБЛАСТИ.		
	Ак- шим- скій.	Баргу- зинскій		Верхи- удинскій		Нер- чин- скій.	Нерчинско- Заводскій		Селен- гинскій		Троицко- савскій.			Читинскій	
	Казаки.	Крестьяне	Инородцы	Крестьяне	Инородцы	Казаки	Крестьяне	Казаки	Крестьяне	Инородцы	Казаки.	Крестьяне		Казаки.	Инородцы.
К О Л И Ч Е С Т В О															
Жатвенныя машины	34	—	—	10	2	201	25	38	—	1	3	34	10	11	369
Сѣнокосилки	129	—	1	—	2	149	7	14	—	—	1	70	9	50	432
Конныя грабли	295	—	1	—	1	292	34	97	—	—	1	110	10	101	942
Сноповязалки	—	—	—	—	—	—	—	—	—	—	—	1	1	—	2
Сѣялки	—	—	—	10	—	—	—	—	—	—	—	—	2	—	12
Молотилки	5	—	—	21	—	173	12	7	—	—	2	6	3	6	235
Вѣялки	61	—	5	244	30	230	24	21	6	1	2	66	9	42	741
Дисковыя бороны	—	—	—	—	—	—	—	1	—	—	—	—	—	—	1
Плуги	116	—	1	200	2	219	2	61	—	—	2	90	60	2	755
Сохи	—	—	—	5343	—	—	—	—	—	—	—	—	—	—	5343
Соломорѣзки	—	—	—	—	—	—	—	—	—	—	—	—	1	—	1

Въ обзорѣ климатическихъ особенностей Забайкальской области было упомянуто, что она отличается малымъ количествомъ атмосферныхъ осадковъ и сухостью почвы и воздуха, вслѣдствіе чего распахиваемыя земли сильно страдаютъ отъ засухи. А такъ какъ въ Забайкальѣ растутъ прекраснѣйшія травы, могутъ родиться высокихъ качествъ хлѣба, то, чтобы обезпечить урожай, является настоятельная необходимость бороться съ засухой путемъ искусственнаго орошенія. Благодаря гористой мѣстности, множеству поперечныхъ падей (овраговъ, ущелье) и маленькихъ рѣчекъ, получается полная возможность отводить воду на луга и пашни. Разумѣется, такимъ путемъ можно орошать только часть полей, но, благодаря

особымъ типографическимъ условіямъ, въ Забайкальѣ есть много мѣстностей, которыя можно было бы оросить на Сольшія пространства, если соорудить оросительные каналы изъ вышележащихъ водоемовъ. Конечно, усилія отдѣльныхъ сельскихъ хозяевъ, при ихъ весьма незначительныхъ средствахъ, не могутъ проявиться въ болѣе или менѣе крупныхъ сооруже́ніяхъ, тѣмъ не менѣе население области, умудренное опытомъ и сознавая полезность и необходимость искусственнаго орошенія, успѣшно примѣняетъ послѣднее и, въ нѣкоторыхъ мѣстностяхъ, даже въ довольно широкихъ размѣрахъ.

Общинныхъ сооруже́ній по ирригаціи въ области почти нигдѣ не встрѣчается—каждый хозяинъ проводитъ воду на свои поля самъ, да и самые способы орошенія земель весьма разнообразны и зависятъ отъ топографическихъ условій данной мѣстности.

Несомнѣнно, что при единичныхъ усиліяхъ оросительныя сооруже́нія представляются далеко несовершенными и для развитія ихъ была бы крайне желательна правительственная помощь.

Въ настоящее время искусственное орошеніе примѣняется въ слѣдующихъ мѣстностяхъ:

1) *Баргузинскій уѣздъ*. Въ волостяхъ Читканской, Баргузинской инородческой и Бодонскомъ отдѣльномъ обществѣ имѣются водопроводныя каналы изъ рѣчекъ, орошающія преимущественно пашни.

2) *Верхнеудинскій уѣздъ*. Искусственное орошеніе среди русскаго населенія производится во всемъ уѣздѣ (за исключеніемъ волостей Петровской и Никольской), при чемъ постоянной оросительной сѣти нѣтъ. Имѣющіяся водопроводныя канавки и бороздки дѣйствуютъ только весной, лѣтомъ же пересыхаютъ. Въ нѣкоторыхъ же мѣстностяхъ уѣзда, въ видахъ возможно большей экономіи воды, устраиваются земляныя запруды по ручьямъ и рѣчкамъ; изъ этихъ водохранилищъ и производится, по канавамъ, поливка угодій. Постоянная оросительная сѣть имѣется въ двухъ инородческихъ волостяхъ—Гочитской и Борунъ—Харганатской; въ первой длина водопроводныхъ канавъ достигаетъ до 140 верстъ, коими орошается до 14000 десятинъ сѣнокосныхъ и пахатныхъ участковъ; во второй—длина канавъ неизвѣстна, орошаются луговые участки; источниками орошенія служатъ рѣки и ручьи.

3) *Селенгинскій уѣздъ*. Имѣется постоянная оросительная сѣть, при чемъ длина водопроводныхъ канавъ, въ общей сложности, простирается свыше 360 верстъ. Почти всѣ эти каналы принимаютъ воду изъ рѣчекъ. Наибольшее протяженіе канавъ приходится на Оронгойскую инородческую волость, около 210 верстъ; затѣмъ слѣдуетъ Иволгинская волость—135 в., Янгажинская станица—10 в., Турунтаевская волость—7., и Батуриная волость—3 в. Орошаются главнымъ образомъ пахотныя земли и въ незначительныхъ размѣрахъ сѣнокосныя.

4) *Троицкосавскій уездъ*. Имѣется постоянная оросительная сѣтъ (въ Кударинскомъ, Шрагальскомъ, Усть-Урлуковскомъ и Мензинскомъ станичныхъ округахъ), протяженіемъ около 100 в. Вода отводится изъ рѣчекъ.

Въ остальныхъ уѣздахъ искусственное орошеніе не примѣняется.

Продуктивность земледѣлія зависитъ какъ отъ естественныхъ климатическихъ и почвенныхъ условій, такъ и отъ тѣхъ приѣмовъ, которые примѣняются къ обработкѣ земли, или, иначе, отъ уровня, на которомъ стоитъ мѣстная агрикультура.

Сопоставляя же всѣ вышеизложенныя данныя о способахъ веденія въ области сельско-хозяйственного дѣла, надо придти къ тому заключенію, что несовершенная его постановка, даже при самыхъ благопріятныхъ для хлѣбопашества условійхъ, должна вредно отражаться на результатахъ урожая. А такъ какъ для сельскаго населенія области, не могущаго противопоставить въ годъ неуроода равнаго ему эквивалента по другимъ производствамъ, отъ степени урожая хлѣбовъ и травъ зависитъ обезпеченность продовольствіемъ и исправность въ отнесеніи денежныхъ и другихъ повинностей, то естественно состояніе сельско-хозяйственной промышленности въ области нуждается въ значительныхъ улучшеніяхъ, въ смыслѣ измѣненія традиціонной системы полеводства, улучшенія способовъ обработки земли, подбора сѣмянъ, примѣненія удобреній, улучшенныхъ земледѣльческихъ орудій и машинъ, наконецъ расширенія сѣти ирригаціонныхъ сооружений.

Устройство опытныхъ и опытно-показательныхъ полей въ наиболѣе земледѣльческихъ и густонаселенныхъ районахъ области, учрежденіе низшихъ сельско-хозяйственныхъ школъ, открытіе складовъ сельско-хозяйственныхъ орудій и сѣмянъ и возможно большаго числа такихъ-же отдѣленій, дабы послѣднія обслуживали сравнительно небольшой районъ, соответствовало бы намѣченной цѣли.

Въ Забайкальской области воздѣлываются на поляхъ слѣдующія растенія: *ярица (яровая рожь), озимая рожь, яровая пшеница, овесъ, гречиха, ячмень, просо и горохъ*.

Въ отчетномъ году посѣвная площадь упомянутыхъ хлѣбовъ, по уѣздамъ, у казаковъ, крестьянъ и инородцевъ распредѣлялась слѣдующимъ образомъ:

У Ъ З Д Ы.	Д Е С Я Т И Н Ъ.																					
	Озимая рожь.			Яровая рожь.			Яровая пшеница.			Овесь.			Гречиха.			Ячмень.			Вся поселянная площадь.			
	Крестьяне.	Казаки.	Иногородцы.	Крестьяне.	Казаки.	Иногородцы.	Крестьяне.	Казаки.	Иногородцы.	Крестьяне.	Казаки.	Иногородцы.	Крестьяне.	Казаки.	Иногородцы.	Крестьяне.	Казаки.	Иногородцы.	Крестьяне.	Казаки.	Иногородцы.	
Восточное Забайкалье.																						
Читинский	3	—	23	8311	1089	3390	3968	590	1628	2476	261	758	2294	292	1650	585	37	35	17637	2269	8084	
Акшинский	—	—	—	—	3508	—	—	2485	—	—	1292	—	—	—	1513	—	—	337	—	—	9135	
Нерчинский	—	183	—	—	17119	—	—	9072	—	—	6697	—	—	—	6728	—	—	2884	—	—	42683	
Нерчинско-Заводской . .	—	5	—	2940	6657	—	2305	5171	—	1893	3923	—	1123	2578	—	714	1506	—	8975	19840	—	
Итого въ Восточномъ Забайкальѣ.	3	188	23	11251	28373	3390	6273	17318	1628	4369	12173	758	3417	1111	1650	209	476	635	26612	73927	8084	
	214			43014			25219			17300			1678			6598			108623			
Западное Забайкалье.																						
Баргузинский	8	—	—	195	—	491	7	—	24	4	—	156	—	—	—	8	—	1	222	—	677	
Верхнеудинский	264	—	—	55342	—	7451	7270	—	587	4414	—	1290	1416	—	—	571	—	80	69277	—	9408	
Селенгинский	2134	—	—	8323	3890	6327	1848	327	657	1957	370	1320	1	20	60	671	52	65	14934	4659	8429	
Троицкоавский	—	15	—	—	5132	—	—	919	—	—	417	—	—	—	138	—	—	246	—	—	6867	
Итого въ Западномъ Забайкальѣ.	2406	15	—	63860	9022	14269	9125	1246	1268	6375	787	2766	1417	158	60	1250	298	146	84433	11526	18509	
	2421			87151			11639			9928			1635			1694			144468			
Всего въ области.	2409	203	23	75111	37395	17659	15398	18564	2896	10744	12960	3524	4834	11269	1710	2549	5062	781	111075	85453	26593	
	2635			130165			36858			27228			17813			8392			223091			

Изъ разсмотрѣнiя этой таблицы видно, что въ области самымъ главнымъ растенiемъ, разводимымъ на поляхъ, является *яровая рожь (ярица)*, которая и занимала болѣе $\frac{1}{2}$ (58,3%) всего культивируемаго пространства; за ней идутъ послѣдовательно: *яровая пшеница* — 16,5% всей площади, *овесъ* — 12,2%, *гречиха* — 8%, *ячмень* — 3,7% и въ самомъ послѣднемъ ряду стоитъ *озимая рожь*, занимающая приблизительно $\frac{1}{85}$ (1,2%) всего засѣяннаго пространства. Остальные яровые хлѣба (просо, горохъ, полба) засѣваются въ весьма незначительныхъ количествахъ и въ общiй расчетъ не принимаются.

Площади посѣвовъ у крестьянъ больше, чѣмъ у казаковъ на 25592 дес. и болѣе инородцевъ на 84452 дес.

Степень распространенiя тѣхъ или другихъ зерновыхъ хлѣбовъ, у крестьянъ, казаковъ и инородцевъ, по отношенiю къ площади, засѣваемой каждой изъ этихъ трехъ группъ въ отдѣльности, представляется въ слѣдующемъ видѣ:

	у крестьянъ	у казаковъ	у инородцевъ
яровая рожь занимала	67,6%	43,7%	66,4%
яровая пшеница	13,8%	21,7%	10,8%
овесъ	9,6%	15,2%	13,2%
гречиха	4,3%	13,1%	6,4%
ячмень	2,3%	5,9%	2,8%
озимая рожь	2,2%	0,2%	0,08%

При сопоставленiи этихъ цифръ видно, что у всѣхъ трехъ группъ населенiя наибольшее распространенiе имѣетъ *яровая рожь*, занимающая у крестьянъ $\frac{2}{3}$ всей засѣваемой ими площади, у инородцевъ почти $\frac{2}{3}$ и у казаковъ $\frac{2}{5}$. Остальные яровые хлѣба у казаковъ распространены болѣе, чѣмъ у крестьянъ и инородцевъ, такъ — *яровая пшеница* у казаковъ занимаетъ приблизительно $\frac{1}{5}$ засѣваемой ими площади, у крестьянъ только $\frac{1}{10}$; *овесъ* у казаковъ — $\frac{1}{7}$ площади, у крестьянъ приблизительно $\frac{1}{10}$; *гречиха* у казаковъ — $\frac{1}{8}$, у крестьянъ — $\frac{1}{25}$; *ячмень* у казаковъ — $\frac{1}{20}$, у крестьянъ — $\frac{1}{50}$. Озимая рожь культивируется преимущественно крестьянами.

Сообразно такому распредѣленiю культивируемыхъ хлѣбовъ, у крестьянъ, казаковъ и инородцевъ, замѣчается приблизительно такая же разница при сравненiи площадей посѣвовъ перечисленныхъ хлѣбовъ Восточнаго Забайкалья съ Западнымъ — разница отчасти объясняемая контингентомъ населенiя той и другой части области.

Для каждой изъ этихъ частей Забайкалья посѣвныя площади зерновыхъ хлѣбовъ, въ отчетномъ году, распредѣлялись слѣдующимъ образомъ:

	Озимая рожь.	Яровая рожь.	Яровая пшени- ца.	Овесь.	Гречи- ха.	Ячмень.
Въ процентахъ.						
Восточное Забайкалье	0,2	39,6	23,2	15,9	14,8	6,1
Западное Забайкалье	2,1	76,1	10,2	8,6	1,4	1,4

Такимъ образомъ оказывается, что, хотя ярица и занимаетъ наибольшее пространство въ обѣихъ частяхъ области, но въ Восточномъ Забайкальѣ ее высѣвается менѣе половины, тогда какъ въ Западномъ она занимаетъ болѣе $\frac{3}{4}$ всей площади. Послѣ ярицы въ Восточномъ Забайкальѣ слѣдуетъ пшеница, затѣмъ овесъ и гречиха, имѣющіе почти одинаковую распространенность; въ Западномъ же посѣвы гречихи имѣютъ ничтожные размѣры, а пшеница съ овсомъ, хотя и занимаютъ первое мѣсто послѣ ярицы, но посѣвы ихъ по отношенію къ общей площади, очень незначительны и вдвое меньше, чѣмъ въ Восточномъ Забайкальѣ.

Озимая рожь, какъ указано выше, занимаетъ ничтожную часть общей площади посѣвовъ области и является единственнымъ представителемъ озимыхъ хлѣбовъ вообще; объ озимой пшеницѣ вовсе не имѣютъ понятія. Малая распространенность озимой ржи зависитъ главнымъ образомъ отъ неустойчивости, а часто и полного отсутствія снѣжнаго покрова. Тамъ, гдѣ бывають снѣжныя зимы съ глубокими снѣгами, гдѣ снѣжный покровъ, благодаря лѣснымъ участкамъ, не сдувается вѣтрами, тамъ ее воздѣлываютъ въ довольно значительныхъ количествахъ. Такимъ условіямъ удовлетворяютъ нѣкоторыя мѣстности Западнаго Забайкаля, въ Селенгинскомъ уѣздѣ—въ нижней части р. Селенги, по рр. Хилку и Чикою, и дѣйствительно, площадь ржи для Западнаго Забайкаля составляетъ 2, 1⁰/₀ общей площади посѣвовъ этой части области, тогда какъ для Восточнаго только 0,2⁰/₀. Въ частности для Селенгинскаго уѣзда это отношеніе выражается цифрою 7,6⁰/₀.

Посѣвъ яровыхъ хлѣбовъ въ области производится обыкновенно въ теченіе апрѣля мѣсяца—на югѣ области даже съ первыхъ чиселъ, а на сѣверѣ съ конца этого мѣсяца; посѣвъ озимыхъ начинается съ 1—15 августа и заканчивается 8—25 сентября. Начиная съята сначала ярицу, потомъ пшеницу, потомъ ячмень, овесъ и наконецъ гречиху. Посѣвъ послѣдней происходитъ очень поздно, между 1—10 іюня мѣсяца.

Уборка яровыхъ начинается не ранѣе 1 августа и то только въ некоторыхъ мѣстахъ, въ большинствѣ же случаевъ между 5—16 августа. Тамъ же, гдѣ воздѣлывается озимая рожь, она посѣвается въ концѣ юля. Вообще нужно добавить, что въ Восточной части области посѣвъ и сборъ хлѣбовъ производится значительно позже, чѣмъ къ западу отъ Яблонового хребта.

Что касается качествъ собираемыхъ въ Забайкальѣ хлѣбовъ, то они отличаются большою добротностью—полнымъ зерномъ и высокою натурою, не уступая хлѣбамъ Европейской Россіи, а иногда даже превышая по качествамъ послѣдніе.

Цѣны на сельско-хозяйственныя работы и рабочія руки, въ отчетномъ году, сравнительно съ 1903 г., были значительно выше, въ особенности въ мѣстностяхъ съ казачьимъ населеніемъ.

Количество десятинъ пашень, по уѣздамъ, засеянныхъ зерновыми хлѣбами, въ 1901, 1902, 1903 и отчетномъ году, приведено въ слѣдующей таблицѣ:

У ѣ з д ы.	Д ѣ с я т и н ѣ .			
	1901 г.	1902 г.	1903 г.	1904 г.
Читинскій	36037	27847	28127	27990
Акинскій	9716	8858	10347	9135
Баргузинскій	3600	3642	2066	894
Верхнеудинскій	72641	76563	69650	78685
Нерчинскій	41271	45656	50664	42683
Нерчинско-Заводскій	28403	28835	31931	28815
Селенгинскій	31922	33090	19979	28022
Троицкосавскій	8417	8380	7880	6867
И т о г о	232007	232871	220644*	223091

Изъ приведенныхъ данныхъ видно, что посѣвная площадь, въ отчетномъ году въ области, сравнительно съ тремя минувшими годами, немного уменьшилась.

Другія отрасли земледѣльческаго труда въ области или слабо развиты или пока находятся въ зачаточномъ состояніи.

*) Не вошли посѣвы инородческаго населенія

Огородничество составляет болѣе другихъ развитую отрасль промышленности, но оно существуетъ въ размѣрахъ удовлетворенія собственныхъ потребностей населенія и нигдѣ не имѣетъ самостоятельнаго характера, какъ по отсутствію рынковъ сбыта, такъ и, главнымъ образомъ, по нежеланію населенія заниматься этимъ дѣломъ. Только въ ближайшихъ къ Читѣ и другимъ городамъ крестьянскихъ и казачьихъ поселеніяхъ огородничество составляетъ извѣстную статью дохода. Между тѣмъ почвенныя, да и климатическія условія многихъ отдѣловъ области благопріятны для развитія огородничества и, при высокой цѣнѣ на овощи, оно могло бы служить значительныхъ подспорьемъ въ хозяйствѣ поселянъ.

Изъ корнеплодовъ и овощей, разводимыхъ на огородахъ, можно назвать: картофель, капусту, огурцы, рѣдьку, морковь, брюкву, рѣпу, лукъ, цвѣтную капусту, свеклу, и др.; выводятъ также тыквы, арбузы и дыни.

Въ селѣ Новотроицкомъ Читинскаго уѣзда нѣсколько лѣтъ существуетъ спеціальная отрасль огородничества—разведеніе лука, который сбывается въ Читѣ, Нерчинскѣ и на присви. Впрочемъ распространенію этого овоща мѣшаетъ то обстоятельство, что въ Забайкальѣ почти вездѣ встрѣчается много дикаго чеснока, сараны, мангира, эти растенія заготавливаются впрокъ и замѣняютъ собою лукъ.

Лучшіе арбузы выводятъ въ Селенгинскѣ.

Вообще продукты огородной культуры въ области весьма не высокаго качества и сѣмена овощей получаютъ плохія; обновленіе ихъ поддерживается сѣменами, выписываемыми изъ Россіи.

Болѣе охотно и старательно занимаются огородничествомъ крестьяне—старообрядцы Верхнеудинскаго уѣзда („семейскіе“). Они заботятся о лучшемъ подборѣ сѣмянъ, удобряютъ и тщательно обрабатываютъ огородную землю, своевременно производятъ полку и поливку растеній. Благодаря этому они получаютъ и больше продуктовъ и самые продукты лучшаго качества, чѣмъ у остального населенія.

Урожай овощей въ отчетномъ году былъ сравнительно хорошъ въ Верхнеудинскомъ, Нерчинскомъ и Нерчинскомъ-Заводскомъ уѣздахъ.

Садоводства въ области не существуетъ. Попытокъ къ разведенію фруктовыхъ деревьевъ и ягодныхъ кустовъ дѣлаемо не было. Возможно ли разведеніе въ области фруктовыхъ деревьевъ—сказать трудно, но разведеніе ягодныхъ кустарниковъ, распущихъ и дающихъ обильные плоды въ дикомъ состояніи, вполне возможно и могло бы составить доходное занятіе.

Табакководствомъ занимаются въ небольшихъ размѣрахъ жители уѣздовъ Верхнеудинскаго, Нерчинскаго, Селенгинскаго, и Троицкосавскаго.

Табакъ сѣется низкихъ сортовъ (махорка), на огородахъ. Болѣе всего махорки высѣвается въ Селенгинскомъ уѣздѣ, меньше

въ Верхнеудинскомъ, а на остальные два уѣзда приходится очень незначительный процентъ. Весь сборъ идетъ для мѣстнаго употребленія. Въ отчетномъ году урожай махорки былъ плохой.

По метеорологическимъ условіямъ отчетный годъ слѣдуетъ признать сравнительно благопріятнымъ для Забайкальской области. Изъ всѣхъ неблагопріятныхъ условій, дѣйствовавшихъ въ отчетномъ году, наиболѣе существенный вредъ причинила хлѣбамъ, какъ и въ минувшіе годы, *засуха*, затѣмъ, уже въ меньшей мѣрѣ, оказали вредное вліяніе *морозы*, *градобитія* и вредныя насѣкомыя (*кобылка* — *Gomphocerus Sibiricus*).

На сколько былъ великъ вредъ отъ всѣхъ вышеназванныхъ неблагопріятныхъ условій, видно изъ слѣдующаго:

У ѣ з д ы.	Посѣв- ная площадь въ 1904 г.	Погибло хлѣбовъ въ 1904 г.					
		Д Е С Я Т И Н Ъ					
		Ярицы.	Пшени- цы.	Овса.	Ячменя	Гречи- хи.	Всего погибло.
Читинскій	27990	1001	490	203	96	627	2417
Акшинскій	9136	313	506	401	106	390	1716
Баргузинскій	894	91	—	—	—	—	91
Верхнеудинскій	78685	1008	134	137	25	7	1311
Нерчинскій	42683	616	411	262	253	1803	3345
Нерчинско-Заводскій	28815	1472	1000	845	572	1378	5267
Селенгинскій	28022	2290	86	54	16	1	2447
Троицкосавскій	6867	275	—	—	—	5	280
И т о г о въ области	223091	7066	2627	1902	1068	4211	16874

Изъ приведенныхъ данныхъ видно, что отъ разныхъ причинъ безвозвратно погибло хлѣбовъ въ уѣздахъ: *Читинскомъ* — 8,6%, *Акшинскомъ* — 18,7%, *Баргузинскомъ* — 10,2%, *Верхнеудинскомъ* — 1,6%, *Нерчинскомъ* — 7,8%, *Нерчинско-Заводскомъ* — 18,2%, *Селенгинскомъ* — 8,6% и *Троицкосавскомъ* — 4,0%. Вообще же по Забайкальской области, въ отчетномъ году, погибло 7,5% или $\frac{1}{13}$ всѣхъ посѣвовъ (въ минувшемъ 1903 году погибло 16,2% или $\frac{1}{6}$ всѣхъ посѣвовъ).

Въ какой мѣрѣ оказали свое губительное воздѣйствіе тѣ или другія неблагопріятныя условія, по каждому изъ уѣздовъ, представляется въ слѣдующей таблицѣ.

У ѣ з Д ы	Число десятинъ погибшихъ хлѣбовъ въ 1904 году.				Всего погибло.
	Отъ засухи	Отъ моро- за.	Отъ градъ битія	Отъ кобыл- ки	
Читинскій	1060	572	692	93	2417
Акшинскій	1645	—	71	—	1716
Баргузинскій	61	30	—	—	91
Верхнеудинскій	95	501	244	471	1311
Нерчинскій	1381	1531	110	323	3345
Нерчинско-Заводскій	3820	1438	9	—	5267
Селенгинскій	2188	250	—	9	2447
Троицкосавскій	275	—	5	—	280
Итого въ области,	10525	4322	1131	896	16874

Такимъ образомъ оказывается, что въ отчетномъ году наиболѣе всего хлѣба пострадали отъ *засухи*, отъ которой погибло 10525 дес., что составляетъ 62,3% всей пострадавшей площади въ области, затѣмъ слѣдуютъ: *морозы*—4322 дес. или 25,6% пострадавшей площади, *градобитія*—1131 дес. или 6,7% и *кобылка*—отъ которой погибло 896 дес. или 5,3%.

Наиболѣе пострадавшими отъ засухи оказались уѣзды: Нерчинско-Заводскій въ которомъ отъ этой причины погибло 3820 дес., что составляетъ 72,5% всей пострадавшей площади въ уѣздѣ, и Селенгинскій—2188 дес. или 89,4% пострадавшей площади.

Отъ *морозовъ* наиболѣе пострадали Нерчинскій и Нерчинско-Заводскій, отъ *градобитія*—Читинскій, отъ *кобылки*—Верхнеудинскій

В. Результаты урожая и обезпеченіе народнаго продовольствія.

(Приложеніе вѣдомость № 1).

На *объясненіе* полей въ отчетномъ году потребовалось слѣдующее количество зерновыхъ хлѣбовъ и картофеля:

Въ уѣздахъ	Зерновыхъ хлѣбовъ.	Картофеля.
Читинскомъ	33788 четв.	3347 четв.
Акшинскомъ	11295 ”	1283 ”
Баргузинскомъ	1272 ”	245 ”
Верхнеудинскомъ	99698 ”	12265 ”
Нерчинскомъ	49344 ”	6717 ”
Нерчинско-Заводскомъ	35526 ”	3260 ”
Селенгинскомъ	41748 ”	4223 ”
Троицкосавскомъ	8369 ”	939 ”
И т о г о . 281040 четв.		32279 четв.

Урожай отчетнаго года далъ приблизительно слѣдующій сборъ:

Въ уѣздахъ	Зерновыхъ хлѣбовъ.	Картофеля.
Читинскомъ	181552 четв.	26488 четв.
Акшинскомъ	34298 ”	7854 ”
Баргузинскомъ	5328 ”	824 ”
Верхнеудинскомъ	600924 ”	135876 ”
Нерчинскомъ	190496 ”	30984 ”
Нерчинско-Заводскомъ	100895 ”	16816 ”
Селенгинскомъ	154074 ”	44707 ”
Троицкосавскомъ	13271 ”	2656 ”
И т о г о 1,280838 четв.		266205 четв.

Сравнивая количество посѣяннаго хлѣба и картофеля съ полученнымъ въ сборѣ, оказывается, что посѣянная четверть дала урожая:

Въ уѣздахъ	Зерновыхъ хлѣбовъ.	Картофеля.
Читинскомъ	5,3 четв.	7,9 четв.
Акшинскомъ	3,0 ”	6,1 ”
Баргузинскомъ	4,1 ”	3,3 ”
Верхнеудинскомъ	6,0 ”	11,0 ”
Нерчинскомъ	3,8 ”	4,6 ”
Нерчинско-Заводскомъ	2,8 ”	5,1 ”
Селенгинскомъ	3,7 ”	10,5 ”
Троицкосавскомъ	1,6 ”	2,8 ”

Изъ приведенныхъ цифръ усматривается, что въ уѣздахъ Читинскомъ и Верхнеудинскомъ урожай („самъ“) зерновыхъ хлѣбовъ былъ выше средняго, въ уѣздахъ Баргузинскомъ, Нерчинскомъ, Селенгинскомъ, Акшинскомъ и Нерчинско-Заводскомъ ниже средняго, а въ Троицкосавскомъ совсѣмъ плохой.

УРОЖАЙ «САМЪ».

УѢЗДЫ.	Яровая рожь.				Яровая пше- ница				Овесь.				Ячмень,				Гречиха.			
	1904 г.	1903 г.	1902 г.	Пятилѣтіе 1897-1901	1904 г.	1903 г.	1902 г.	Пятилѣтіе 1897-1901	1904 г.	1903 г.	1902 г.	Пятилѣтіе 1897-1901	1904 г.	1903 г.	1902 г.	Пятилѣтіе 1897-1901	1904 г.	1903 г.	1902 г.	Пятилѣтіе 1897-1901
Читинскій . . .	6,2	2,0	2,6	3,3	4,7	1,8	2,7	3,2	4,8	1,4	2,1	3,0	4,3	1,2	2,1	2,8	4,3	1,6	1,4	3,5
Акшинскій . . .	4,0	5,0	3,6	2,9	2,9	4,9	3,8	3,0	1,8	4,2	3,3	4,3	3,0	5,0	3,2	2,9	3,1	5,2	1,5	3,7
Баргузинскій . . .	3,8	2,8	2,4	5,4	3,9	2,5	1,2	4,7	4,8	3,0	3,6	6,5	7,8	2,7	1,5	7,9	—	—	—	—
Верхнеудинскій . . .	6,2	4,8	3,3	5,3	6,2	4,1	2,3	4,8	4,7	4,7	2,5	4,5	4,2	3,7	1,9	4,4	5,4	5,2	1,4	3,8
Нерчинскій . . .	4,7	4,9	3,6	5,1	4,2	3,5	4,0	5,4	3,1	4,0	3,8	5,0	3,7	5,0	4,7	5,6	2,5	3,5	1,4	5,4
Нерчинско-Завод.	3,5	4,9	4,1	4,4	3,0	4,9	3,7	4,0	2,6	5,2	4,0	4,6	3,4	6,3	4,2	4,1	1,4	4,6	1,6	4,1
Селенгинскій . . .	3,3	2,6	2,0	3,6	4,0	2,8	1,6	5,3	3,8	3,5	3,4	4,2	4,4	2,6	2,3	3,4	12,8	1,3	0	3,5
Троицкосавскій . . .	1,5	2,0	3,6	3,9	2,1	1,6	2,3	3,4	1,8	1,1	2,6	3,8	0,5	0,6	2,7	3,9	2,8	3,0	0,8	4,5
По области . . .	5,2	4,1	3,2	4,2	4,4	3,6	2,7	4,2	3,5	3,9	3,2	4,4	3,7	4,1	2,8	4,4	2,8	3,6	1,1	4,0

Описательно послѣднего уѣзда можно сказать слѣдующее: въ большинствѣ станицъ хлѣба погибъ безъ возврата сѣмянъ и только въ нѣкоторыхъ станицахъ урожаи можно назвать болѣе или менѣе удовлетворительнымъ.

Урожай главныхъ яровыхъ хлѣбовъ, по отдѣльнымъ культурамъ, и распределение его по уѣздамъ, въ сравненіи съ урожаями минувшихъ 1902 и 1903 годовъ и среднимъ урожаемъ за пятилѣтіе 1897—1901, видѣтъ изъ слѣдующаго сопоставленія:

Изъ разсмотрѣнiя этой таблицы видно, что степень урожая въ отчетномъ году яровыхъ хлѣбовъ, по каждому изъ уѣздовъ, представляется въ слѣдующемъ видѣ:

Яровая рожь дала урожай выше средняго въ Читинскомъ и Верхнеудинскомъ уѣздахъ, и ниже средняго въ остальныхъ уѣздахъ, кромѣ Троицкосавскаго, въ которомъ едва возвращены сѣмена.

Яровая пшеница — выше средняго въ Верхнеудинскомъ уѣздѣ и ниже средняго въ остальныхъ уѣздахъ, кромѣ Акшинскаго и Троицкосавскаго, въ которыхъ урожай оказался плохъ.

Овесъ — сравнительно удовлетворительный урожай въ уѣздахъ Читинскомъ, Баргузинскомъ и Верхнеудинскомъ, менѣе удовлетворительный въ Селенгинскомъ и Нерчинскомъ и плохой въ Нерчинско-Заводскомъ, Акшинскомъ и Троицкосавскомъ.

Ячмень — хороший урожай въ Баргузинскомъ уѣздѣ, удовлетворительный въ Читинскомъ, Верхнеудинскомъ и Селенгинскомъ, нѣсколько хуже въ Акшинскомъ и Нерчинско-Заводскомъ; въ Троицкосавскомъ уѣздѣ не возвращены сѣмена.

Гречиха — въ Селенгинскомъ уѣздѣ очень хороший урожай, въ Читинскомъ и Верхнеудинскомъ хороший, въ остальныхъ уѣздахъ неудовлетворительный; въ Нерчинско-Заводскомъ едва возвращены сѣмена.

Озимая рожь по всѣмъ уѣздамъ, кромѣ Верхнеудинскаго, дала хороший урожай.

Среднiй урожай яровыхъ хлѣбовъ во всей области, въ отчетномъ году, далъ самъ 4,6, выше урожая минувшаго года на 0,9.

Сѣна собрано приблизительно:

Въ Читинскомъ	уѣздѣ	7.187092	пудовъ
„ Акшинскомъ	„	5.514695	„
„ Баргузинскомъ	„	1.230539	„
„ Верхнеудинскомъ	„	9.678956	„
„ Нерчинскомъ	„	2.264410	„
„ Нерчинско-Заводскомъ	7.782490	„
„ Селенгинскомъ	„	441291	„
„ Троицкосавскомъ	„	3.670455	„

И т о г о . . . 37.769928 пудовъ.

Сравнительно съ минувшимъ годомъ урожай травъ въ области въ отчетномъ году былъ значительно выше; только по уѣздамъ Акшинскому, Нерчинскому и Селенгинскому противъ 1903 года получился недоборъ.

Въ результатѣ уролая 1904 года обезпеченіе населенія области, въ продовольственномъ отношеніи, представляется въ слѣдующемъ видѣ:

Урожай отчетнаго года далъ:

Озимой ржи	20998	четв. или	18898 ²	пуда*
яровой ржи	800097	" "	7.200873	"
яровой пшеницы	184589	" "	1.845890	"
овса	187883	" "	1.127298	"
ячменя	37153	" "	297224	"
гречихи	50118	" "	300708	"

Итого зерновыхъ
хлѣбовъ 1.280838 четв. или 10.960975 пуд.

Картофеля 266205 четв. или 2.662050 пуд.

Изъ общаго сбора хлѣбовъ и картофеля требуется:

а., на обѣмненіе полей (принимая за норму посѣвъ отчетнаго года).

Озимой ржи	4506	четв. или	40554	пуда:
яровой ржи	153958	" "	1.385622	"
яровой пшеницы	41848	" "	418480	"
овса	53505	" "	321030	"
ячменя	9869	" "	78952	"
гречихи	17354	" "	104124	"

И т о г о 281040 четв. или 2.348762 пуда.

Картофеля 32279 четв. или 322790 пуд.

За вычетомъ количества зерна, необходимаго на обѣмненіе полей, *чистый остатокъ* отъ зерновыхъ хлѣбовъ простирается въ отчетномъ году до 999798 четвертей или 8.612213 пудовъ.

б., на продовольствіе населенія. Для прокормленія одного человѣка въ продолженіе года считается достаточнымъ 13 пудовъ ржи, слѣдовательно для покрытія продовольственныхъ нуждъ всего населенія уѣздовъ, въ количествѣ 693342 души обоого пола, потребуется 9013456 пудовъ ржи.

А такъ какъ чистый остатокъ могущій быть израсходованнымъ на нужды населенія и равный 8,612213 пудовъ, заключаетъ въ себѣ *разнаго* рода зерновые хлѣба, съ неодинаковой питательностью, необходимо, для правильнаго сужденія объ обезпеченности населенія хлѣбомъ, привести чистые остатки отъ сбора каждаго хлѣба по коэффициентамъ Кенига, къ эквивалентнымъ имъ по питательности количествамъ ржи.

Чистые остатки въ пудахъ.	Коэффиц. Эквивалентное коли- Кёнига. чество ржи въ пуд.	
	Кёнига.	чество ржи въ пуд.
Озимая и яровая рожь 5.963679	1.000	5.963679
яровая пшеница . . . 1.427410	1.031	1.471659
овесъ 806268	0.959	773211
ячмень 218279	0.972	212160
гречиха 196584	0.885	173976
В с е г о . . . 8.162214	—	8.594685.
Картофель . . . 2.339260	0.235	549726.

Изъ этихъ цифръ усматривается, что абсолютный остатокъ всѣхъ зерновыхъ хлѣбовъ, по своей питательности, соотвѣтствуетъ 8.594685 пудамъ ржи. Если же изъ этого остатка исключить весь остатокъ отъ овса (773211 п.), большая часть котораго идетъ на кормъ лошадямъ, то чистый остатокъ зерновыхъ хлѣбовъ, приведенный къ эквивалентному по питательности количеству ржи, будетъ равенъ 7.821474 пудамъ, что составляетъ 11,3 пуда на одну душу населенія уѣздовъ.

Къ этому остатку слѣдуетъ присоединить еще чистый остатокъ отъ картофеля, соотвѣтствующій 549726 пудамъ ржи и тогда остатокъ на одну душу населенія уѣздовъ дойдетъ до 12 пудовъ. Такимъ образомъ чистаго остатка отъ сбора зерновыхъ хлѣбовъ и картофеля въ 1904 году оказывается недостаточно для удовлетворенія въ теченіе года продовольственныхъ потребностей крестьянскаго, казачьяго, инородческаго и другаго населенія уѣздовъ.

Чистые остатки продовольственныхъ хлѣбовъ, безъ овса, приведенные къ эквиваленту по питательности количеству ржи, для каждаго уѣзда и на 1 душу населенія, видны изъ слѣдующей таблицы:

У ѣ з д ы.	Чистый остатокъ въ пудахъ.		Приходится на одну душу населенія въ пудахъ.		
	Продовольственныхъ хлѣбовъ.	Картофеля.	Продовольственныхъ хлѣбовъ.	Картофеля	В с е г о хлѣбовъ.
Читинскій	1118597	54381	7,9	0,4	8,3
Акинскій	178442	15441	4,8	0,4	5,2
Баргузинскій	24060	1360	1,0	0,05	1,05
Верхнеудинскій	4240560	290485	22,5	1,5	24,0
Нерчинскій	1009878	57027	11,4	0,6	12,0
Нерчинскъ-Заводскій	426961	31856	5,6	0,4	6,0
Селенгинскій	784552	95137	6,9	0,8	7,7
Троицкосавскій	38424	4039	1,4	0,2	1,6
Для всѣхъ уѣздовъ	7.821474	549726	11,3	0,7	12,0

Изъ разсмотренія этихъ данныхъ видно, что обезпеченность населенія хлѣбомъ, по уѣздамъ, колеблется въ очень широкихъ границахъ и, за исключеніемъ Верхнеудинскаго, вездѣ обнаруживается недосточа продовольственныхъ хлѣбовъ.

Въ виду же того, что въ общемъ урожай въ области „пестрый“ не только по уѣздамъ, но и по отдѣльнымъ волостямъ и станицамъ, такъ что рядомъ съ волостью, имѣющей значительный урожай, стоятъ волости и станицы съ полнымъ неурожаемъ, оказалась необходимой правительственная помощь.

Помощь на продовольствіе населенія области и на обмененіе полей, за отчетный годъ, оказывалась въ разныхъ видахъ; крестьянскому и инородческому населенію выдавалась срочная ссуда изъ собственныхъ хлѣбозапасныхъ магазиновъ, такая же ссуда изъ запасовъ, приобрѣтенныхъ администраціей области на средства общеперскаго продовольственного капитала, бѣднѣйшимъ выдавалась безвозвратная ссуда хлѣба, приобрѣтеннаго на тѣ же средства (2000 п.); производилась продажа хлѣба на наличныя деньги, оборотный капиталъ для чего былъ употребленъ изъ того же источника (46440 пуд.) Последній видъ помощи далъ возможность сельскому населенію имѣть хлѣбъ по цѣнѣ ниже существующей на 50⁰/о и урегулировать на хлѣбъ цѣны. Хлѣбъ приобрѣтался въ предѣлахъ Западной и Восточной Сибири.

Распределеніе ссудъ, выданныхъ крестьянскому и инородческому населенію изъ мѣстныхъ хлѣбныхъ запасовъ и изъ продовольственныхъ капиталовъ — мѣстнаго и имперскаго — въ 1904 году, по уѣздамъ, представляется въ слѣдующей таблицѣ:

У ѣ з д ы.	В ы д а н о.						Изъ выданнаго въ ссуду хлѣба зачтено дол- гомъ въ счетъ									
	На про- доль- ствіе.		На об- сѣмене- ніе яр- выхъ по- лей.		В с е г о		Мѣст- ныхъ на- тураль- ныхъ за- пасовъ		Мѣстныхъ капиталовъ.		Имперскаго капитала.					
							Ярицы.		На сумму		Ярицы:		На сумму.			
	пуд.	ф.	пуд.	ф.	пуд.	ф.	пуд.	ф.	пуд.	ф.	руб.	к.	пуд.	ф.	руб.	к.
Читинскій	38403	9	31669	23	65072	32	19556	10	3242	—	4401	49	42274	22	52164	84
Баргузинскій	3390	20	27416	20	30807	—	30807	—	—	—	—	—	—	—	—	—
Селенгинскій	10159	—	62390	—	72549	—	49950	—	—	—	—	—	22599	—	27118	80
Верхнеудинскій	69013	—	131697	—	200710	—	157924	—	—	—	—	—	42786	—	51343	20
Нерчинско Заводскій	—	—	—	—	—	—	—	—	—	—	—	—	—	—	—	—
И т о г о	115965	29	253173	3	369138	32	258237	10	3242	—	4404	49	107659	22	130626	84

Для удовлетворенія продовольственныхъ нуждъ населенія области, на случай неурожая, имѣются—продовольственный и хлѣбозапасный капиталы и хлѣбозапасные магазины.

Движеніе суммъ продовольственнаго и хлѣбозапаснаго капиталовъ по Забайкальской области, въ 1904 году, видно изъ слѣдующаго:

I Продовольственный капиталъ. Состояло къ 1 января 1904 г. 10779 р. 43 коп., въ теченіе года поступило 450798 руб. 41 коп.*) итого 461577 р. 84 к.; въ теченіе года израсходовано 288843 р. 99 к., остается къ 1 января 1905 года 172733 р. 85 к.

II Хлѣбозапасный капиталъ. Состояло къ 1 апрѣля 1904 2075 р. 14³/₄ к., въ теченіе года поступило 1020 р.; остается къ 1 января 1905 г. 3695 р. 14³/₄ к.

Наличныхъ запасовъ хлѣба въ экономическихъ магазинахъ, къ 1 января 1905 г. состояло 138451¹/₂ четв.

Г. С К О Т О В О Д С Т В О .

(Приложеніе вѣдомость № 2)

Скотоводство въ области, по количеству скота, должно признать развитою отраслю хозяйства, имѣющей важное экономическое значеніе. Хотя оно у большей части крестьянъ и казаковъ является лишь необходимымъ подспорьемъ въ сельскомъ хозяйствѣ, но за то у всѣхъ инородцевъ оно развито въ широкихъ размѣрахъ и составляетъ важнѣйшій промыселъ, на которомъ основано все благосостояніе ихъ сельскаго хозяйства.

Изъ всѣхъ видовъ животноводства въ Забайкальской области имѣютъ значеніе—*крупный рогатый скотъ*, коневодство и овцеводство; остальные домашнія животныя (козы и свиньи) разводятся въ значительно меньшихъ размѣрахъ, *верблюды же, изюбри и олени* составляютъ ничтожный процентъ.

Въ отчетномъ году въ области, въ уѣздахъ, числилось разнаго рода домашняго скота 2.652594 головы, въ томъ числѣ;

Крупнаго рогатаго скота	771521
лошадей	566925
овецъ простыхъ	1.068992
козъ	131515
свиней	102127
верблюдовъ	11135
изюбрей	399

Слѣдующая таблица (А) показываетъ количество скота по уѣздамъ и, внутри послѣднихъ, по группамъ населенія:

*) Въ показанную сумму 450798 р. 41 к. вошло ассигнованіе на хлѣбную операцію 1905 г.; на эту же операцію произволился расходъ показанный въ 288843 р. 99 коп.

Т А Б Л И Ц А

УѢЗДЫ.	У крестьянъ.					У казаковъ.					У инородцевъ.					У крестьянъ, казаковъ и инородцевъ вмѣстѣ.				
	Лошдей.	Рогатаго скота.	Овецъ.	Козъ.	Свиней.	Лошадей.	Рогатаго скота.	Овецъ.	Козъ.	Свиней.	Лошадей.	Рогатаго скота.	Овецъ.	Козъ.	Свиней.	Лошадей.	Рогатаго скота.	Овецъ.	Козъ.	Свиней.
Читинскій . . .	30285	48015	60382	5574	8043	6602	73128	6407	873	1860	116893	140568	272827	46964	2717	153780	201711	339616	53411	12620
Акшинскій . . .	—	—	—	—	—	72124	66340	155138	19964	4151	—	—	—	—	—	72124	66340	155138	19964	4151
Баргузинскій . . .	659	670	90	—	61	—	—	—	—	—	10779	48823	30073	242	—	11438	49493	30163	242	61
Верхнеудинскій	74131	77550	84970	7697	49137	—	—	—	—	—	49961	137938	138915	14105	507	124092	215488	223885	21802	49644
Нерчинскій . . .	—	—	—	—	—	76682	71055	68969	11281	12878	—	—	—	—	—	76682	71055	68969	11281	12878
Нерчинско-Заводскій . . .	17249	18295	8601	1986	2553	41804	44775	37271	7015	7119	—	—	—	—	—	59053	62070	45872	9001	9672
Селенгинскій . . .	21284	23190	10578	1495	9201	9107	14230	43514	—	81	23669	47320	112742	14319	450	54060	84740	166834	15814	9732
Троицкосавскій	—	—	—	—	—	15696	19624	38515	—	3369	—	—	—	—	—	15696	19624	38515	—	3369
Во всѣхъ уѣздахъ.	143608	167720	164621	16752	68995	222015	229152	349814	39133	29458	201302	374649	554557	75630	1.209812	566925	771521	1068992	131515	102127

Приведенныя въ таблицѣ А абсолютныя цифры указываютъ только количество того или другого скота у различныхъ группъ населенія, но не даютъ яснаго представленія ни о *соотношеніи* между различными видами скота, ни о *сравнительномъ* богатствѣ скотомъ населенія Забайкалья.

Для наглядности необходимо выразить соотношение между разными видами скота у каждой группы населенія, по уѣздамъ, въ процентахъ, Эти данныя и представляются въ таблицѣ Б.

Т А Б Л И Ц А Б.

У Ѣ З Д Ы.	У крестьянъ.				У казаковъ.				У инородцевъ.				У крестьянъ, казаковъ и инородцевъ вмѣстѣ.							
	Лошадей.	Рогатаго скота.	Овецъ.	Козъ.	Свиней.	Лошадей.	Рогатаго скота.	Овецъ.	Козъ.	Свиней.	Лошадей.	Рогатаго скота.	Овецъ.	Козъ.	Свиней.					
Читинскій	20	31	39	3	5	22	45	22	3	6	20	24	47	8	0,4	20	26	44	7	1
Акшинскій	—	—	—	—	—	22	21	49	6	1	—	—	—	—	—	22	21	49	6	1
Баргузинскій	44	45	6	—	4	—	—	—	—	—	12	54	33	0,2	—	12	54	33	0,2	—
Верхнеудинскій	25	26	29	2	16	—	—	—	—	—	14	40	40	4	0,1	19	34	35	3	7
Нерчинскій	—	—	—	—	—	32	29	28	4	5	—	—	—	—	—	32	29	28	4	5
Нерчинско-Заводскій	35	37	17	4	5	30	32	27	5	5	—	—	—	—	—	31	33	24	4	5
Селенгинскій	32	35	16	2	14	13	21	65	—	0,1	12	24	56	7	0,2	16	25	50	4	7
Троицкосавскій	—	—	—	—	—	20	25	50	—	3	—	—	—	—	—	20	25	50	—	3
Во всѣхъ уѣздахъ	25	29	29	3	12	25	26	40	4	3	16	31	45	6	0,3	21	29	40	5	3

Изъ приведенной таблицы Б можно сдѣлать слѣдующіе выводы: 1) процентъ лошадей у крестьянъ и казаковъ представляетъ одинаковыя цифры (25⁰/о всего скота) и значительно выше, чѣмъ у инородцевъ (16⁰/о). Это явленіе объясняется отчасти тѣмъ, что крестьяне и казаки, какъ больше занимающіеся земледѣліемъ, стремятся обезпечить себя необходимой рабочей силой. 2) процентъ рогатаго скота у крестьянъ и инородцевъ не представляетъ значительной разницы (у первыхъ 29⁰/о всего скота, у вторыхъ 31⁰/о), у казаковъ нѣсколько меньше (26⁰/о). 3) *воцеводство* въ большей степени развито у инородцевъ (45⁰/о всего скота), меньше у казаковъ (40⁰/о) и еще меньше у крестьянъ (29⁰/о). 4) *свиноводство* развито больше всего у крестьянъ 12⁰/о всего

скота), въ особенности въ Верхнеудинскомъ (16⁰/о) и Селенгинскомъ (14⁰/о) уѣздахъ, на долю казаковъ приходится небольшой процентъ (3⁰/о всего скота), а инородцы свией почти не разводятъ.

Соотношеніе между разными видами скота для всей области выражается слѣдующими цифрами: на первомъ мѣстѣ стоитъ *овцеводство* (40⁰/о), за тѣмъ слѣдуютъ *коневодство* (29⁰/о), *рогатый скотъ* (21⁰/о), разведеніе *козъ* (5⁰/о) и *свиноводство* (4⁰/о).

О степени обеспеченности различныхъ группъ населенія различными видами скота можно судить по цифрамъ нижеслѣдующей таблицы В:

Вид скота	Инородцы	Казаки	Русскіе
Овцы
Козы
Коровы
Лошади
Свины

ЛАРИНТА В.

Издание 1900 года

ТАБЛИЦА В.

На 100 душъ населенія приходится головъ.

У ѢЗДЫ.	У крестьянъ,					У казаковъ					У инородцевъ.					У крестьянъ, казаковъ и инородцевъ вмѣстѣ.								
	Лошадей.	Рогатаго скота.	Овецъ.	Козъ.	Свиней.	Всякаго скота.	Лошадей.	Рогатаго скота.	Овецъ.	Козъ.	Свиней.	Всякаго скота.	Лошадей.	Рогатаго скота.	Овецъ.	Козъ.	Свиней.	Всякаго скота.	Лошадей.	Рогатаго скота.	Овецъ.	Козъ.	Свиней.	Всякаго скота.
Читинскій	60,2	95,5	120,0	11,0	16,0	302,7	61,7	122,6	59,8	8,1	17,3	269,8	171,9	206,7	401,2	69,0	3,9	852,8	119,2	156,3	263,2	41,4	9,7	590,0
Акшинскій	—	—	—	—	—	—	201,4	185,3	433,3	55,7	11,5	887,4	—	—	—	—	—	—	201,4	185,3	433,3	55,7	11,5	887,4
Баргузинскій	8,3	8,2	1,1	—	0,7	18,3	—	—	—	—	—	—	72,8	329,8	203,1	1,6	—	607,5	49,7	215,1	131,1	1,0	0,2	397,5
Верхнеудинскій	64,5	67,4	73,9	6,6	42,7	255,4	—	—	—	—	—	—	87,6	241,9	243,7	24,7	0,8	598,9	72,1	169,6	130,1	17,1	39,0	499,9
Нерчинскій	—	—	—	—	—	—	91,7	84,9	82,4	13,4	15,4	288,1	—	—	—	—	—	—	91,7	84,9	82,4	13,4	15,4	288,1
Нерчинско-Заводскій	66,0	70,0	32,9	7,6	9,7	186,5	90,4	96,9	80,6	15,1	15,4	298,5	—	—	—	—	—	—	81,6	87,2	63,4	12,4	13,3	258,1
Селенгинскій	60,9	66,4	30,3	4,2	26,3	188,3	51,4	80,3	245,8	—	0,4	378,1	45,9	91,8	218,9	27,8	0,8	385,4	51,8	81,3	160,1	15,1	9,3	317,8
Троицкосавскій	—	—	—	—	—	—	60,1	75,1	147,5	—	12,9	295,8	—	—	—	—	—	—	60,1	75,1	147,5	—	12,9	295,8
По всѣмъ уѣздамъ	60,9	71,1	69,8	7,1	29,2	238,4	100,0	103,3	157,7	17,6	13,2	392,0	104,7	194,8	288,5	39,3	1,9	629,1	87,2	118,7	164,5	20,2	15,7	406,4

Изъ сопоставленія итоговыхъ цифръ таблицы В видно, что изъ всѣхъ группъ населенія, по богатству своего скотоводческаго хозяйства, выдѣляются *инородцы* (629, 1 головъ разнаго рода скота на 100 душъ населенія), затѣмъ слѣдуютъ *казаки* (392,0 гол.) и *крестьяне* (238,4 головъ).

Принимая нормальную семью въ 5 душъ обоого пола, изъ этой же таблицы можно сдѣлать выводъ, что въ отчетномъ году приходилось головъ разнаго вида скота, приблизительно:

У И Н О Р О Д Ц Е В Ъ .

Въ уѣздахъ.	На 1 душу.	На семью.
Читинскомъ	8,5 гол.	42,5 гол.
Баргузинскомъ	6,0 „	30,0 „
Верхнеудинскомъ	5,9 „	29,5 „
Селенгинскомъ	3,8 „	19,0 „

У К А З А К О В Ъ

Въ тѣздахъ.	На 1 душу.	На семью.
Акинскомъ	8,8 гол.	44,6 гол.
Селенгинскомъ	3,7 „	18,5 „
Троицкосавскомъ	2,9 „	14,5 „
Нерчинско-Заводскомъ	2,9 „	14,5 „
Нерчинскомъ	2,8 „	14,0 „
Читинскомъ	2,6 „	13,0 „

У К Р Е С Т Ъ Я Н Ъ .

Въ уѣздахъ.	На 1 душу.	На семью.
Читинскомъ	3,0 гол.	15,0 гол.
Верхнеудинскомъ	2,5 „	12,5 „
Нерчинско-Заводскомъ	1,8 „	9,0 „
Селенгинскомъ	1,8 „	9,0 „
Баргузинскомъ	0,2 „	1,0 „

Всѣ вышеизложенныя данныя указываютъ, что населеніе области хорошо обеспечено разнаго рода скотомъ, и скотоводство въ области, по крайней мѣрѣ по количеству скота, должно признать факторомъ, имѣющимъ серьезное экономическое значеніе. Но нельзя сказать того же самаго о качествѣ скота, которое заставляетъ желать очень многого.

Всобщемъ нужно сказать, что ни крестьяне, ни казаки, ни инородцы ни сколько не заботятся объ улучшеніи своего скота и обращаютъ единственно вниманіе только на количественную сторону дѣла. Скотоводство въ области въ настоящее время имѣетъ

форму экстенсивнаго хозяйства, основаннаго на примитивныхъ началахъ.

На развитіе скотоводства въ области вліяютъ очень многіе факторы, дѣйствующие или систематически, или случайно. Къ числу неблагоприятныхъ условій надо отнести; всевозможныя заболѣванія скота, которыя рапѣ производили страшныя опустошенія, зимнія бури, особенно чувствительныя при неимѣніи загоновъ для скота, потери отъ дикихъ звѣрей, безкормицы, плохой уходъ или вѣрнѣе отсутствіе всякаго ухода и надзора за скотомъ. Безкормицы, отъ которыхъ гибнетъ много скота, вызываются или отсутствіемъ сухого корма, вслѣдствіе неурожая травъ или недостаткомъ зимняго подножнаго корма (ветоши), бывающаго въ особенно снѣжныя зимы. Последнее обстоятельство играетъ очень большую роль, такъ какъ скотоводство въ области преимущественно табунное и скоть круглый годъ остается на подножномъ корму. Только у немногихъ хозяевъ заготавливается вѣкоторая часть сѣна на случай безкормицы.

Имѣя въ области существенное значеніе для народнаго хозяйства, скотоводство и коневодство можетъ быть доходнымъ предприятиемъ только при условіи улучшенія мѣстныхъ породъ хорошими производителями, введенія правильнаго ухода за скотомъ и увеличенія кормовыхъ средствъ, такъ какъ въ таковыхъ въ Забайкальѣ ощущается недостатокъ.

Для достиженія послѣдней цѣли необходимо было бы: 1), ввести въ культуру корнеплоды, разведеніе которыхъ не встрѣчаетъ естественныхъ препятствій и имѣло-бы еще благія послѣдствія для земледѣлія вообще; 2), введеніе травосѣянік и 3), искусственное орошеніе луговъ, практиковавшееся въ Забайкальѣ еще въ древнія времена.

Весьма вѣроятно, что сохранившіяся во многихъ мѣстностяхъ Забайкалья остатки ирригаціонныхъ сооруженій (оросительныя каналы) монголовъ имѣли своимъ главнымъ назначеніемъ не поливку полей, а главнымъ образомъ орошенію луговъ, такъ какъ монголы, будучи кочевымъ народомъ, мало потребляли хлѣба; ихъ главной пищей, какъ и теперешнихъ бурятъ, было мясо и вообще продукты животноводства, слѣдовательно ихъ главный интересъ заключался въ обезпеченіи кормомъ тѣхъ животныхъ, съ которыми они кочевали.

Благодаря избытку скота, Забайчалье снабжаетъ мясомъ Иркутскую губернію и Амурскую область. Кожи развозятся въ Иркутскую губернію, а также идутъ на мѣстные кожевенные заводы. Шерсть употребляется на изготовленіе войлоковъ, сало сдается на мѣстные свѣчныя и мыловаренные заводы. Лошади сбываются въ Амурскую и Приморскую области.

Не смотря на всевозможныя неблагоприятныя условія, постепенное развитіе скотоводства въ области идетъ успѣшно и съ каждымъ годомъ количество скота постепенно возрастаетъ.

Д. РЫБНЫЙ ПРОМЫСЛЪ.

Рыболовство, какъ побочное занятіе, существуетъ почти во всѣхъ уѣздахъ области, у населенія живущаго или около большихъ озеръ, или при болѣе значительныхъ рѣкахъ, но только въ немногихъ мѣстностяхъ оно доставляетъ нѣкоторый доходъ населенію.

Вылавливаются слѣдующіе сорта рыбы: сазань, красноперъ, гаймень, щука, карась, налимъ, сомъ, линь, хайрузъ, сорoga, и въ небольшомъ количествѣ, осетръ (ловится преимущественно въ р. Селенгѣ, въ оз. Байкалѣ и въ Баунтовскомъ озерѣ.) Почти вся добытая рыба употребляется на мѣстѣ, на продажу идетъ въ небольшомъ количествѣ, въ свѣжемъ видѣ и на недалекія разстоянія. Засоль рыбы не употребляется. Для ловли рыбы служатъ общепотребительныя орудія и способы: невода, сѣти, морды, фитили и др.

Какъ развитой промыселъ, дѣйствительно имѣющій серьезное значеніе въ хозяйствѣ, рыболовство существуетъ только въ Ссленгинскомъ и Баргузинскомъ уѣздахъ, именно въ губахъ озера Байкала и при устьяхъ, впадающихъ въ него рѣкъ—Селенги, Баргузина, Верхней Ангары и Кичеры. Рыболовство въ упомянутыхъ водахъ основано главнымъ образомъ на ловлѣ омуля (родъ *лосося*), водящагося *исключительно* въ оз. Байкалѣ и впадающихъ въ него рѣкахъ, куда онъ заходитъ на значительныя разстоянія, неудержимо стремясь противъ теченія, для метанія икры. Этотъ „рунный“ ходъ омуля бываетъ обыкновенно въ августѣ или сентябрѣ.

Для урегулированія этого промысла и вообще для упорядоченія рыбной ловли существуютъ „Правила о рыбопромышленности на оз. Байкалѣ и р. Селенгѣ“, утвержденныя Г. Приамурскимъ Генералъ—Губернаторомъ, 29 августа 1900 года. Правила эти указываютъ время и мѣсто лова и снаряды, допускаемые для лова рыбы. Опредѣлить точные размѣры ежегоднаго улова омуля не представляется возможнымъ, потому что точнаго учета не ведется, да и много рыбы ловится тайно.

Такъ какъ мѣстные Забайкальскіе рыбопромышленники уступаютъ въ средствахъ Иркутскимъ и большая часть рыбныхъ ловель сдается въ аренду послѣднимъ, то лучшая и большая часть улова вывозится изъ предѣловъ Забайкалья.

Въ сѣверной части оз. Байкала водится особый видъ *тюленя* (нерпа), дающаго шкуру и ворвань. Промыселъ этотъ свободный и не подлежитъ никакому контролю.

Рыбопромышленнаго капитала, образовавшагося отъ продажи сѣтей и лодокъ у рыбопромышленниковъ за ловлю рыбъ въ запрещенныхъ закономъ мѣстахъ и не въ указанное время, къ 1 января 1904 г. состояло 530 руб. 17 коп.; въ теченіе 1904 г. ~~израсходовано~~ ^{протипишъ} 2161 руб. 76 коп.† и осталось на лицо къ 1 января 1905 года 560 руб. 92 коп.

† израсходовано 2131 р 1 к.

Е. Звѣриный промыселъ.

Звѣроловство для бродячихъ инородцевъ области — тунгусовъ и ороченъ — является почти единственнымъ источникомъ существованія; для прочаго же населенія, какъ осѣдлаго, такъ и кочевого, оно играетъ роль подспорья въ хозяйственномъ быту. Главный предметъ промысла составляютъ: *соболь, бѣлка, кабарга, тарбаганъ, лисица, коза, цзюбрь и олень*, а при случаѣ добываются и другіе звѣри.

Одни изъ промышленныхъ звѣрей даютъ цѣнные мѣха, другіе мѣха и мясо, третьи — мясо, а иные цѣнные продукты, каковы *панты* (молодые рога оленей самцовъ), охотно приобретаемые за дорогую цѣну китацами, которые изъ нихъ приготавливаютъ многія лекарства, *кабарговую струю*, тоже сбываемую въ Китай, гдѣ изъ нея приготавливается мускусъ.

Съ увеличеніемъ населенія области, районъ звѣринаго промысла неизбежно суживается, а благодаря хищническому истребленію лѣсовъ и вслѣдствіе уменьшенія промысловыхъ животныхъ, этотъ промыселъ годъ отъ году падаетъ. Теперь онъ сосредоточивается, главнымъ образомъ, въ сѣверной, малонаселенной части области, въ Баргузинской тайгѣ, гдѣ добывается болѣе цѣнная пушнина — соболь и вообще большее количество разныхъ звѣрей, въ Селевгинскомъ и Верхнеудинскомъ уѣздахъ, въ горныхъ хребтахъ, замыкающихъ долины рр. Чикоя и Хилка.

Добыча такого цѣннаго звѣря, какъ соболь, все болѣе и болѣе увлекаетъ населеніе, которое забросило охоту за другими, менѣе цѣнными звѣрями. А такъ какъ добыча соболя производится ловушками и во всякое время года, это грозитъ въ недалекомъ будущемъ совершеннымъ исчезновеніемъ этого цѣннаго звѣрька. Въ видахъ охраненія соболя, желательное совершенное воспрещеніе добычи его ловушками и ограниченіе охоты за нимъ въ періодъ съ января по іюль, время, въ которое происходитъ гонка ихъ и щененіе.

Ж. Кустарная промышленность.

Кустарная промышленность въ Забайкальской области почти во всѣхъ мѣстностяхъ ограничивается ничтожными размѣрами, хотя въ нѣкоторыхъ отдѣльныхъ селеніяхъ, въ силу тѣхъ или другихъ потребностей, служитъ нѣкоторой поддержкой въ экономическомъ положеніи сельскаго населенія. Все кустарное производство ограничивается изготовленіемъ такихъ предметовъ, которые отвѣчаютъ спросу мѣстныхъ жителей: овчины, войлока, крестьянское сукно, холстъ, веревки, мотаузы, деревянная посуда, колеса, дуги, бочки и лагуны для засола омулей.

Слабое развитіе этого рода промышленности зависитъ отъ того,

что 1., въ населеніи отсутствуютъ профессиональныя знанія и нѣтъ мастеровъ изъ мѣстныхъ жителей, которые могли бы обучать разнымъ ремесламъ, а во 2, населеніе, имѣя болѣе доходныя занятія (напр. работы на золотыхъ приискахъ), мало обращаетъ на не- вниманія.

Опредѣлить общую сумму, доставляемую населенію кустарными производствами, трудно; во всякомъ случаѣ она незначительна.

Большое сравнительно развитіе представляетъ ремесленное производство гиродовъ области. Главный контингентъ городскихъ ремесленниковъ составляетъ пришлый элементъ. Общая производи- тельность городскихъ ремесленниковъ неизвѣстна.

Изъ другихъ промысловъ болѣе видное мѣсто занимаютъ: за- готовка и продажа лѣсныхъ матеріаловъ въ мѣстностяхъ, распо- ложенныхъ около городовъ (Верхнеудинска и Читы), большихъ или бойкихъ въ торговомъ отношеніи селеній, и сплавъ этихъ ма- теріаловъ по рѣкамъ.

3. Золотопромышленность.

Золотопромышленность по цѣнности своего производства за- нимаетъ въ области первое мѣсто среди разныхъ видовъ добыва- ющей промышленности.

Въ отчетномъ году всѣхъ работавшихся присковъ, состояв- шихъ во владѣніи частныхъ лицъ, было 137, менѣе 1903 года на 10. Распредѣленіе ихъ по уѣздамъ видно изъ слѣдующаго:

Восточное Забайкалье.

(Шилкинско Аргунской округи.)

	Число присковъ
Акшинскій уѣздъ	11
Нерчинскій	5
Нерчинско-Заводскій	6
Читинскій	31
	<hr/>
Итого	53

Западное Забайкалье.

	Число присковъ.
Троицкосавскій уѣздъ (Джидинская система)	4
Верхнеудинскій уѣздъ (Чикойская система)	16
Баргузинскій уѣздъ (система р. Витима)	64
	<hr/>
Итого	84

Среднее содержаніе золота въ 100 пудахъ песку и коли- чество промытыхъ золотосодержащихъ песковъ, по всѣмъ приискамъ того или другого уѣзда, представляетъ слѣдующая таблица:

У Ъ З Д Ы.	Среднее содержание золота въ 100 пуд. песку		Количество промытых золотосодержащихъ песковъ въ пудахъ.
	Золотник	Долей.	
Восточное Забайкалье.			
Акшинскій уѣздъ	—	34,1	7,545000
Нерчинскій	—	16,0	4,514450
Нерчинско-Заводскій	—	15,1	3,894980
Читинскій	—	24,4	13,653300
Итого	—	—	29,607730
Западное Забайкалье.			
Троицкосавскій уѣздъ (Джидинская система)	—	48,6	2,679250
Верхнеудинскій (Чикойская система)	—	41,1	12,046250
Баргузинскій (Баргузинская тайга)	—	14,1	12,853180
Итого	—	—	27,578680
Всего	—	—	57,186410

Что же касается содержания золота въ 100 пудахъ песку, по отдѣльнымъ приискамъ того или другого уѣзда, то оно колеблется весьма въ широкихъ границахъ, такъ: въ *Акшинскомъ* уѣздѣ наименьшее содержаніе было 12 долей, а наибольшее—68,5 дол., въ *Нерчинскомъ*—отъ 11 дол. до 20,7 дол.; въ *Нерчинско-Заводскомъ*—отъ 11,5 дол. до 21,5 дол.; въ *Читинскомъ*—отъ 10 дол. до 54 дол.; въ *Троицкосавскомъ* (Джидинская система)—отъ 29,6 дол. до 75 дол.; въ *Верхнеудинскомъ* (Чикойская система)—отъ 15,5 дол. до 90,7 дол.

Какъ видно изъ приведенныхъ цифръ, ни на одномъ изъ этихъ приисковъ содержаніе золота не доходило до золотника, тогда какъ въ *Баргузинской* тайгѣ такихъ приисковъ, которые дали содержаніе золота менѣе золотника менѣе половины (30 приисковъ изъ 64), при чемъ изъ нихъ 5 приисковъ дали содержаніе золота одинъ золотникъ безъ нѣсколькихъ долей (отъ 91—95 дол.) На остальныхъ же 36 приискахъ содержаніе золота или равняется одному золотнику или значительно превышаетъ. По степени содержания золота эти прииски можно раздѣлить на слѣдующія группы: а) съ содержаніемъ 1 зол. или съ нѣсколькими долями—10 приисковъ, б) съ содержаніемъ больше золотника (не доходя до 1½ зол.)—13 приисковъ; в) отъ полутора зо-

лотниковъ до двухъ—6 присковъ; г) два золотника и немного выше 2 приска; д) отъ 2¹/₂—3 золотниковъ—3 приска.

На всѣхъ упомянутыхъ выше частныхъ золотыхъ прискахъ, въ отчетномъ году, добыто *шлихового* золота.

Въ Акшинскомъ уѣздѣ	8 п.	9 ф.	92 зол.	2 дол.
„ Нерчинскомъ	2 „	11 „	92 „	5 „
„ Нерчинско-Заводскомъ	2 „	2 „	78 „	92 „
„ Читинскомъ	11 „	10 „	80 „	39 „
„ Троицкосавскомъ (Джидинская система)	2 „	19 „	83 „	48 „
„ Верхнеудинскомъ (Чикойская сист.)	5 „	11 „	42 „	8 „
„ Баргузинскомъ (Баргузин. тайга)	48 „	24 „	13 „	72 „

А всего добыто 79 п. 11 ф. 2 зол. 74 дол.

На промыслахъ Кабинета Его Императорскаго Величества, въ отчетномъ году, добыто *шлихового* золота 135 пудовъ 29 фунтовъ 89 зол., 52 дол.

Всего же въ области добыто 215 пудовъ 92 зол. 30 дол.

Сравнивая приведенныя данныя съ таковыми же за минувшій 1903 годъ, оказывается, что на частныхъ золотыхъ промыслахъ шлихового золота намыто *меньше* на 33 пуда 1 ф. 33 з. 13 дол., а на промыслахъ Кабинета Его Императорскаго Величества *меньше* на 3 пуда 29 фунт. 46 зол. 93 дол., всего же въ области добыто золота, сравнительно съ минувшимъ годомъ, *меньше* на 36 пудовъ 30 ф. 39 з. 96 долей.

Считая пудъ золота стоимостью въ 20,000 рублей, добыча его на частныхъ прискахъ выразится суммой 1,585,514 рублей, а на промыслахъ Кабинета Его Императорскаго Величества 2,714,965 рублей; общая же производительность всѣхъ присковъ, за отчетный годъ, выразилась суммой 4,360,479 рублей.

Цѣнность добытаго золота на прискахъ Баргузинской тайги въ полтора раза превышаетъ цѣнность золота всѣхъ остальныхъ частныхъ присковъ.

Въ отчетномъ году рабочихъ на частныхъ прискахъ перебывало:

	Число присковъ.	Число рабочихъ
Въ Акшинскомъ уѣздѣ	11	373
„ Нерчинскомъ	5	284
„ Нерчинско-Заводскомъ	6	171
„ Читинскомъ	31	762
„ Троицкосавскомъ (Джидинская система).	4	104
„ Верхнеудинскомъ (Чикойская система).	16	713
„ Баргузинской тайгѣ	64	1803
Итого	137	4210

На промыслахъ Кабинета Его Императорскаго Величества задолжалось рабочихъ людей 1750 человекъ.

А всего рабочихъ на всѣхъ приискахъ, въ отчетномъ году было 5960 человекъ.

Рабочіе на частныхъ золотыхъ промыслахъ нанимались большею частью изъ жителей селеній, расположенныхъ недалеко отъ приисковъ, частью изъ жителей другихъ мѣстностей области; встрѣчаются рабочіе изъ Сибирскихъ губерній и самый небольшой процентъ изъ губерній Европейской Россіи.

Всѣ работавшіеся частные прииски разрабатывались отрядными хозяйскими, старательскими *) или смѣшанными работами.

Плата чернорабочимъ, при хозяйскихъ работахъ, производилась или помѣсячно или за всю операцію, продолжительность которой, смотря по мѣстностямъ, крайне различна; рабочій день опредѣлялся отъ 8—12 часовъ.

Кромѣ мѣсячной платы, на нѣкоторыхъ приискахъ, рабочіе получали по 96 коп. съ каждою подъемнаго золотника золота,

Плата за операцію представляла рѣзкія колебанія, въ зависимости отъ продолжительности ея, мѣста расположенія прииска и числа рабочихъ часовъ въ сутки.

Старатели получали отъ 3—4 рублей за каждый добытый золотникъ, на своемъ содержаніи.

На большинствѣ частныхъ приискахъ рабочіе помѣщались обыкновенно въ общихъ казармахъ, семейные же въ небольшихъ избушкахъ. Всѣ эти зданія, въ большинствѣ случаевъ, ветхи, низки, а нѣкоторыя не имѣютъ деревяннаго пола. Вся обстановка казармъ состоитъ изъ наръ, устроенныхъ вдоль стѣнъ; другой какой либо мебели не имѣется. Отапливаются казармы желѣзными или чугунными печами, или печами сбитыми изъ глины. Приготовление пищи и потребление ея, зимою, производится въ этихъ же казармахъ; только на нѣкоторыхъ приискахъ имѣются отдѣльныя кухни. Несомнѣнно, что всѣ эти зданія не удовлетворяютъ самымъ элементарнымъ требованіямъ гигиены и вредно отражаются на здоровьѣ рабочихъ. Для устранения этого, необходимо было бы выработать одинъ общій типъ казарменныхъ приисковыхъ помѣщений на известное число рабочихъ, съ опредѣленнымъ кубическимъ содержаніемъ воздуха. Но со стороны владѣльцевъ приисковъ на скорое улучшеніе помѣщений для рабочихъ рассчитывать нельзя.

Продовольствуются рабочіе или за свой счетъ или за счетъ хозяина, смотря по соразмѣрности получаемого каждымъ жалованья. Припасы приобрѣтаются или изъ приисковыхъ амбаровъ, въ счетъ заработной платы, по таксѣ, утверждаемой Окружнымъ Инженеромъ, или въ ближайшихъ селеніяхъ. Въ праздничные дни, при

*) Хозяйскими принято называть тѣ работы, при которыхъ рабочіе получаютъ отъ хозяина поденную плату, а также когда работы производятся на отрядѣ, т. е. за плату съ количества выработки. При старательскихъ работахъ плата производится съ количества добытаго золота.

выработкѣ полного урока и въ ненастные дни рабочимъ выдается водка, въ размѣрѣ $\frac{1}{100}$ ведра на человѣка.

Религіозныя потребности рабочихъ, на большинствѣ приисковъ, удовлетворяются духовенствомъ ближайшихъ приходоѡв. Въ Баргузинской же тайгѣ, прииски которой раскинуты въ совершенно безлюдныхъ мѣстахъ, имѣются три церкви и одна часовня, которыми завѣдываетъ священникъ—миссіонеръ, получающій содержаніе отъ приисковыхъ управленій въ размѣрѣ 1400 р. въ годъ и имѣющій постоянное пребываніе на одномъ изъ приисковъ (Александровскій, по р. Богдарину). Отсюда въ опредѣленные сроки, или по мѣрѣ надобности, онъ выѣзжаетъ на другіе прииски, для выполненія церковныхъ требъ. На Королонскихъ приискахъ имѣется особыи священникъ, получающій содержаніе отъ владѣльца этихъ приисковъ.

Организація медицинской помощи на частныхъ золотыхъ приискахъ представляется въ слѣдующемъ видѣ:

1) На приискахъ Восточнаго Забайкалья, т. е. въ уѣздахъ Читинскомъ, Акшинскомъ, Нерчинскомъ и Нерчинско-Заводскомъ, постоянныхъ врачей нѣтъ. Подавіе медицинской помощи больнымъ возложено на фельдшеровъ, въ числѣ 9 человѣкъ; они же завѣдываютъ пріютами первой помощи или пріемными покоями, при которыхъ имѣются аптеки.

2) Въ Троицкосавскомъ уѣздѣ (на приискахъ Джидинской системы) имѣется одна больничка, завѣдываетъ которой постоянно живущій на приискахъ фельдшеръ.

3) Въ Верхнеудинскомъ уѣздѣ (Чикойская система), почти на каждомъ изъ приисковъ, имѣются пріюты первой помощи, съ простѣйшими медикаментами и перевязочными средствами. Медицинскаго персонала, постоянно проживающаго на приискахъ, нѣтъ, а въ случаѣ надобности врачъ или фельдшеръ приглашаются изъ ближайшихъ селеній.

4) На приискахъ Баргузинской тайги пріютовъ первой помощи и пріемныхъ покоеѡвъ имѣется 28, съ 65 кроватями и 8 фельдшерами и одна больница, на 20 кроватей, на Королонскихъ приискахъ, которою завѣдываетъ постоянно живущій врачъ. За отчетный годъ въ этой больницѣ было пользовано 242 человѣка.

Учебная часть на частныхъ приискахъ, какъ и въ минувшемъ году, находится въ полномъ пренебреженіи—на приискахъ Восточнаго Забайкалья (Читинскій, Акшинскій, Нерчинскій и Нерчинско-Заводскій уѣзды), Джидинской системы (Троицкосавскій уѣздъ) и Чикойской системы (Верхнеудинскій уѣздъ) школъ нѣтъ. Исключеніе составляетъ Баргузинская тайга, гдѣ, именно на Королонскихъ приискахъ, имѣются двѣ начальныя школы, въ которыхъ обучалось 30 мальчиковъ и 10 дѣвочекъ.

Работы на частныхъ приискахъ области производятся преимущественно открытыми разрѣзами (разносомъ); подземныя работы

(ортовые и шахтовые), выгрузка пласта изъ рѣкъ и рѣчекъ и выморозка примѣняются на очень незначительномъ числѣ приисковъ. такъ: на приискахъ Восточнаго Забайкалья открытыми разрѣзами производились работы на 46 приискахъ, подземными работами— 4 и смѣшанными—3; на Джидинской системѣ—открытыя работы; на Чикойской же работались открытыми работами 11 приисковъ, выгрузкой пласта 3 и проморозкой—2; на большинствѣ приисковъ Баргузинской тайги примѣняются открытыя работы.

На двухъ приискахъ Восточнаго Забайкалья производилось добыча руднаго золота.

Золотосодержащiе пески на промывательные снаряды доставляются въ таратайкахъ на лошадяхъ и въ тачкахъ людьми. Промывка песковъ практикуется на обыкновенныхъ бутарахъ, чашахъ и бочкахъ, причемъ примѣняется водяная сила, а на нѣкоторыхъ приискахъ (напр. Джидинской системы) сила пара. Галька и эфель отвозятся въ особые отвалы на лошадяхъ въ таратайкахъ, на ручныхъ тачкахъ и относятся прямо на носилкахъ.

Состоянiе золотопромышленности, въ области, за послѣднiе восемь лѣтъ, можно видѣть изъ слѣдующей таблицы:

ГОДЫ.	Число работавшихъ приисковъ.	Число рабочихъ.	Количество добытаго золота.			
			Пуды.	Фунты.	Золотники.	Долги.
1897	120	4686	211	—	11	27
1898	126	5053	180	26	81	74
1899	145	5584	128	4	64	3
1900	163	6081	270	5	19	21
1901	156	7710	278	4	20	38
1902	152	9007	266	20	73	93
1903	150	8458	251	31	76	20
1904	137	5960	215	—	92	30

Какъ видно изъ приведенной таблицы, за послѣдніе три года, добыча золота вообще въ области начинаетъ падать, въ особенности это замѣтно по отношенію частныхъ золотыхъ промысловъ (въ частности пріиски Восточнаго Забайкалья). Такое положеніе дѣла отчасти объясняется слѣдующими причинами: 1) Отсутствіемъ болѣе или менѣе солидныхъ предпринимателей, отвлеченныхъ въ послѣдніе годы предпріятіями другого рода, напр. поставками и подрядами для желѣзной дороги, почему новыхъ пріисковъ почти совсѣмъ не открывається, а работаются старые, уже истощенные пріиски. 2) недостаткомъ рабочихъ рукъ, частью по случаю призыва въ войска, главнымъ образомъ, вслѣдствіе спроса на рабочихъ желѣзною дорогою, тѣмъ болѣе, что заработная плата на золотыхъ пріискахъ, по сравненію съ желѣзною дорогою, оказывается низкою и, при существующей дороговизнѣ продуктовъ и другихъ предметовъ, часто не обеспечиваетъ существованіе семейнаго рабочаго.

Какъ послѣдствіе этого явилась крайняя неустойчивость заключаемыхъ золотопромышленниками съ рабочими договоровъ найма, неявки на пріиски законтрактованныхъ рабочихъ и самовольный уходъ ихъ до окончанія срока работъ. По этому золотопромышленники, по возможности, избѣгаютъ производить наемку рабочихъ на пріиски заблаговременно съ выдачею задатковъ, какъ это было раньше, а довольствуются рабочими изъ мѣстныхъ жителей и случайно являющимися со стороны. Первая группа рабочихъ удѣляетъ пріисковымъ работамъ только время свободное отъ полевыхъ и домашнихъ работъ, а вторая, — состоящая изъ людей бездомныхъ, развращенныхъ, привыкшихъ къ бродяжническому образу жизни, переходитъ съ мѣста на мѣсто, не помышляя о постоянныхъ работахъ и выполненіи своихъ обязательствъ. Очевидно, что рабочіе этихъ категорій не могутъ обеспечивать правильнаго, по заравѣ установленнымъ смѣтамъ, веденія пріисковыхъ работъ, а даютъ только возможность поддерживать ихъ въ малыхъ размѣрахъ, почему, естественно, золотопромышленники и не рискуютъ капитальными затратами на развитіе дѣла.

II. Промышленность заводская и фабричная.

(Приложеніе въѣдомость № 3.)

Фабрично-заводская промышленность въ области не отличается большимъ развитіемъ и ограничивается самыми необходимыми видами производства. Главными причинами слабого пока развитія фабрично-заводской промышленности служатъ: недостатокъ капиталовъ, недостатокъ лицъ съ техническимъ образованіемъ, необеспеченность сбыта на сторону произведеній мѣстной заводской и фабричной промышленности и дороговизна рабочихъ рукъ.

Въ отчетномъ году дѣйствовало въ области 179 промышленныхъ заведеній, на которыхъ работало 1570 человекъ рабочихъ и мастеровъ и сумма производительности означенныхъ заведеній достигала цифры 2,882986 рублей. Такимъ образомъ, въ сравненіи съ минувшимъ годомъ, число промышленныхъ заведеній въ области въ общемъ увеличилось на 24; рабочихъ и мастеровъ — на 35, а сумма производительности — на 1,160434 руб.

По суммѣ производительности города и уѣзды распределяются въ слѣдующемъ порядкѣ:

Города и уѣзды.	Число фабрикъ и заводовъ.	Число рабочихъ.	Сумма производства въ рубляхъ.
Г о р о д а .			
Верхнеудинскъ	23	151	438624
Нерчинскъ	27	127	265500
Чита	29	215	228850
Троицкосавскъ	22	146	90608
Итого въ городахъ . . .	101	639	1.023582
У ѣ з д ы .			
Верхнеудинскій	4	200	835650
Нерчинскій	45	540	794100
Троицкосавскій	3	94	101781
Селенгинскій	8	32	64693
Нерчинско-Заводскій	14	51	37980
Читинскій	3	10	18200
Баргузинскій	1	4	7000
Итого въ уѣздахъ . . .	78	931	1.859404
Всего въ области . . .	179	1570	2.882986

Первое, по размѣрамъ производительности, мѣсто въ отчетномъ году, принадлежало производству *портландскаго цемента*, котораго выработано двумя заводами на 580000 рублей, меньше противъ 1903 года на 20000 рублей.

Затѣмъ слѣдуютъ: *кирпичное* — 524180 руб., *кожевенное* 449179 руб., *льсопильное* — 444000 руб., *винокуренное* —

245650 руб., пивоваренное — 184024 руб., шубно-овчинное — 165180 руб. и мыловаренное — 119148 руб. Всѣ эти производства, по сравненію съ минувшимъ годомъ, значительно возрасли; пивоваренное же нѣсколько уменьшилось.

Кромѣ того расширились производства: *дроболитейное, войлочное, шорное.*

І. Т о р г о в л я.

Торговля въ 1904 году, какъ и въ предшествовавшіе годы, состояла въ отпускѣ продуктовъ мѣстнаго производства, какъ за предѣлы области, такъ и на внутрѣнніе рынки, а вмѣстѣ и въ ввозѣ въ область, для мѣстнаго населенія, разныхъ издѣлій российскихъ и заграничныхъ фабрикъ и заводовъ.

Внутренняя торговля области, сосредоточивающаяся въ городахъ, мѣстныхъ ярмаркахъ и торжкахъ, не отличалась величиною оборотовъ. Главными торговыми пунктами являются: города Чита, Верхнеудинскъ, Троицкосавскъ (слобода Кяхта) и станция Стрѣтенская.

Значительно важнѣе внутренней торговли является внѣшняя, производимая съ Китаемъ и Монголіей. Предметами отпуски служатъ: жизненные продукты, драгоценные металлы, продукты скотоводства, издѣлія фабричныя, заводскія и ремесленныя; главную статью ввоза составляютъ чай, которые провозятся черезъ Забайкальскую область въ Европейскую Россію. Привозъ чаевъ въ Кяхту больше 1903 года, но значительно сократился сравнительно съ минувшими годами, благодаря открытію другихъ болѣ удобныхъ путей.

О размѣрахъ внутренней торговли области представляется возможнымъ судить по числу выбранныхъ за отчетный годъ торгово-промышленныхъ документовъ.

По свѣдѣніямъ Забайкальской казенной палаты, означенныхъ документовъ было выдано:

Родъ документовъ.	Число.		Итого.	Сумма торговых пошлинъ.	
	Годовыхъ.	Полугодовыхъ.		Рубли.	К.
Словныя купеческія свидетельства.					
1-й гильдіи	21	—	21	1050	—
2-й гильдіи	215	—	215	4300	—
Итого	236	—	236	5350	—

Свидѣтельства.

А. Для торговыхъ предпріятій:

I разряда	39	2	41	20000	—
II " въ мѣстностяхъ	3 кл.	247	17	264	10162 50
		4 кл.	1231	83	1314
III " "	3 кл.	396	105	501	6727 50
		4 кл.	1272	329	1601
IV " "	3 кл.	146	18	164	930 —
		4 кл.	546	89	635
V " {для развознаго торга. {для разноснаго тор'а.		183	34	217	4000 —
		88	22	110	594 —
Итого . .					
	4148	699	4847	131766	—

Б. Для промышлен. предпріятій:

III разряда	1	2	3	1000	—	
VI "	8	3	11	1425	—	
V "	10	17	27	925	—	
VI " въ мѣстностяхъ	1 кл.	8	1	9	212 50	
		3 кл.	12	3	15	202 50
		4 кл.	17	26	43	300 —
VII " "	3 кл.	29	2	31	210 —	
		4 кл.	20	6	26	115 —
VIII " "	3 кл.	56	6	62	177 —	
		4 кл.	42	8	50	92 —
Итого . .						
	203	74	277	4659	—	

В. На складочныя помѣщенія:

I разряда	19	4	23	630	—
II " въ мѣстностяхъ	3 кл.	48	—	48	576 —
		4 кл.	97	3	100
III " "	3 кл.	6	1	7	19 50
		4 кл.	24	—	24
Итого . .					
	194	8	202	2258	50

Г. На личныя промысловыя занятія:

II разряда. Для экспедиторовъ при таможенныхъ I класса . .	1	—	1	100	—
---	---	---	---	-----	---

IV разр. Агенты и торговые посредники	31	2	33	320	—
V разр. Приказчики I класса	650	514	1164	12791	50
VI разр. Коммивояжеры	—	1	1	25	—
VII разр. Приказчики II класса	902	118	1020	4451	—
При развозномъ торгѣ	4	—	4	16	—
При торговыхъ предприятияхъ IV разряда	24	3	27	51	—
Итого	1612	638	2250	17754	50
Всего	6393	1419	7812	161788	—

При сопоставленіи этихъ цифръ съ таковыми же за 1903 годъ, оказывается выкуплено: сословныхъ купеческихъ свидѣтельствъ *меньше* на 15; свидѣтельствъ—для торговыхъ предприятий *меньше* на 376, для промышленныхъ предприятий *меньше* на 95, на складочныя помѣщенія *меньше* на 7, для ярмарочной торговли не было выкуплено ни одного свидѣтельства, на личныя промысловыя занятія *меньше* на 236, а въ общемъ всякаго рода документовъ, въ отчетномъ году, выкуплено *меньше* на 729, при чемъ сумма торговыхъ пошлинъ *уменьшилась* на 16759 рублей.

Кромѣ показанныхъ въ таблицѣ документовъ, выдано было бесплатныхъ промысловыхъ билетовъ: а., отставнымъ нижнимъ чинамъ и семьямъ церковно-служителей (ст. 6 п. 45 положенія) —10; б., по подрядомъ и поставкамъ (ст. 64 положенія) —4; в., свидѣтельствъ для торговыхъ судовъ —6; г., промысловыхъ билетовъ (по ст. 6 п. 36 и ст. 42 положенія)—216; д., на складочныя помѣщенія—3342.

Я р м а р о ч н а я т о р г о в л я

Для облегченія обмѣна сырыхъ произведеній продуктовъ скотоводства, рыболовства и звѣроловства на предметы мануфактурной и заводской промышленности, въ различныхъ пунктахъ области учреждены ярмарки и такъ называемыя *суланы* или ивородческіе торжки.

Всѣхъ ярмарокъ въ отчетномъ году считалось *шесть*:

1., Въ Читинскомъ уѣздѣ *два*: а., *Ачинская* (учреждена въ 1862 г), въ с. Агѣ, бывающая съ 28 ноября по 6 декабря; главный предметъ торговли; пушнина, кожи, масло; общій оборотъ былъ 43220 руб.,

б., *Зюльзинская* (учреждена въ 1904 году), съ 10 по 23 января; предметы торговли: разная пушнина, хлѣбъ въ зернѣ и мука, скотъ и т. д.; общій оборотъ былъ 32737 руб.

2, Въ Ачинскомъ уѣздѣ — *Ачинская* (учреждена в 1901 г.), въ г. Ачинскѣ, бывающая съ 1—10 декабря; главнѣйшіе товары: байховый и кирпичный чай, пушнина и другіе. Общій оборотъ въ отчетномъ году достигъ свыше 73000 рублей

3, Въ Верхнеудинскомъ уѣздѣ *три*: а., въ г. Верхнеудинскѣ *два* — одна, зимняя, бывающая съ 18 января по 1 февраля и другая, лѣтняя, *августовская*, съ 20 августа по 3 сентября; обѣ эти ярмарки снабжаютъ населеніе произведеніями заводской и фабричной промышленности, сельскими произведеніями, хлѣбомъ и товарами изъ Китая, главнымъ образомъ, чаями и б., *Онинская*) инородческая), въ селеніи Онинскомъ, бывающая съ 7 по 23 декабря. На этой ярмаркѣ инородческое населеніе производитъ обмѣнъ сырыхъ продуктовъ животноводства и пушнины на привозимые, преимущественно изъ г. Верхнеудинска, мануфактурные и другіе товары.

Инородческіе торжки существуютъ во многихъ улусахъ, урочищахъ и нѣкоторыхъ селеніяхъ и служатъ только центрами обмѣна продуктовъ скотоводства и звѣроловства на различные предметы, необходимые при земледѣльческомъ и кочевомъ хозяйствахъ. Обороты ихъ незначительны.

По размѣрамъ торговыхъ оборотовъ, въ отчетномъ году, видное мѣсто занимаютъ *обѣ* ярмарки въ г. Верхнеудинскѣ: а, на первую ярмарку (съ 18 января по 1 февраля) было *привезено* товаровъ на 1.232046 руб., сравнительно съ минувшимъ годомъ болѣе на 89831 руб. и *продано* на 635508 руб. менѣе минувшаго года на 140839 руб. Главнѣйшими товарами были: мануфактурные (привезено на 348600 руб. продано на 154774 руб.) галантерейные, золотыя, серебряныя и брилліантовыя издѣлія (привезено на 184380 руб, продано на 100800 руб), чай (привезено на 84950 руб., продано на 33720 р.), коженныя сырыя товары и обувь кожаная и валеная (привезено на 75000 р., продано на 35500 р.), бакалейныя (привезено на 58927 р. продано на 47152 р.), игольныя, скобяныя, москательныя и парфюмерныя (привезено на 58700 руб., продано на 28835 р.), фарфоровыя фаянсовыя и хрустальныя издѣлія (привезено на 52000 р., продано на 24000 р.), пушнина (привезено на 40000 р., продано

на 25000 р.), маржаны и янтарныя издѣлія (привезено на 37000 р. продано на 17000 р.), прісковый товаръ (привезено на 32000 р. продано на 14500 р.), сахаръ (привезен на 3140 р., продано на 18617 р.), хлѣбный товаръ (привезено на 31619 р., продано на 22704 р.), спиртъ и вино (привезено на 29420 р., продано на 19880 р.), лошади (приведено на 20000 руб., продано на 12000 руб.) Изъ другихъ товаровъ можно упомянуть. желѣзныя издѣлія, соль, стекло оконное, книжный товаръ, табачныя издѣлія, конская сбруя, экипажи.

б., обороты лѣтней, августовской ярмарки представляются въ слѣдующемъ видѣ: *привезено* товаровъ на 207120 р., сравнительно съ минувшимъ годомъ менѣе на 287400 руб., и *продано* на 154373 руб., менѣе минувшаго года на 169302 руб. Главнѣйшими товарами были: мануфактурные (привезено на 104835 р., — весь товаръ проданъ почти безъ остатка), чай (привезено на 22195 р., прод. на 5002 р.) маржаны и янтарныя издѣлія) привезена 20000 р., прод. на 2000 р.), бакалейные (привез. на 17420 р., продано на 9980 р.), хлѣбный товаръ (привез. на 17075 р., прод. 11425 р.), галантерейные, золотыя, серебряныя и брилліантовыя издѣлія (привез. на 15000 р., прод. на 3500 р.).

На *Онинскую* ярмарку привезено было товаровъ на 106200 р. и продано на 89200 р. Главнѣйшими товарами были — мануфактурные и бакалейные, скотскія кожи и пушнина. Мануфактурные и бакалейные товары были проданы не все, остальные же товары проданы безъ остатка.

Состояніе торговли на зимней Верхнеудинской ярмаркѣ, въ теченіе семилѣтія 1898—1904 г. г., приведено въ нижеслѣдующей таблицѣ.

Верхнеудинская зимняя яр- марка. Г О Д Ы.	Т О В А Р О В Ъ.	
	Привезено	Продано.
	В Ъ Р У Б Л Я Х Ъ.	
1898	2.912560	1.645116
1899	2.119550	1.365569
1900	2.102520	1.024086
1901	1.079140	728141
1902	1.076000	604160
1903	1.142215	776347
1904	1.232046	635508

Т о р г о в л я и н о с т р а н н а я .

Отпускъ товаровъ.

Въ отчетномъ году отпущено за границу, въ Китай, черезъ слободу Кяхту.

А. Т о в а р о в ъ .

І. Русскихъ.

Сахара рафинада на	63957	р.	11	коп.
Крупчатки "	4060	"	—	"
Роговъ сайгачьихъ "	19950	"	—	"
Юфти разныхъ фабрикъ	217288	"	—	"
Мѣдныхъ товаровъ	789	"	62	"
Плису и бумажныхъ тваней разныхъ фабрикъ	363665	"	25	"
Ланы лисьей "	16500	"	—	"
" рысей, "	540	"	—	"
Струи кабарговой "	88	"	—	"
Коралловъ "	7059	"	—	"

Итого русскихъ товаровъ на 693896 р. 98 коп.

ІІ Иностраннхъ

Чаю байховаго на	16890	р.	—	"
" Кирничнаго "	5904	"	4	к.
Сахара леденца "	19886	"	10	"

Итого иностранныхъ товаровъ на 33680 р. 14 к.

Б Драгоценныхъ металловъ.

Серебра гамбургскаго на 394116 р. 72 коп.

В. Россійскихъ Государственныхъ кредитныхъ билетовъ — 331631 р. 10 к.

Всего отпущено на сумму 1453324 р. 94 к.

Привозъ товаровъ.

Ввезено русскими въ предѣлы области, черезъ слободу Кяхту:

А. Товаровъ

І. Китайскихъ.

Чаю байховаго на	717750	р.	80	коп.
„ кирпичнаго разныхъ сортовъ на . . .	1255939	„	10	„
„ плиточнаго „	64108	„	—	„
Сахара леденца „	2984	„	30	„
Шелковыхъ чесучей на	20125	„	—	„

Итого китайскихъ товаровъ на . . . 2060907 р. 20 к.

ІІ Монгольскихъ.

Кожъ невыдѣланныхъ скотскихъ и конскихъ на	162503	р.	70	коп.
„ невыдѣланныхъ бараньихъ	16168	„	50	„
Лисецъ	30830	„	30	„
Хорьковъ	121	„	45	„
Куницъ	365	„	—	„
Мѣховъ яманныхъ	2000	„	—	„
Волковъ	1040	„	50	„
Тибетскихъ шкуръ	10720	„	—	„
Сурковъ (тарбаганъ)	29401	„	30	„
Заячьихъ	511	„	35	„
Шерети бараньей	2793	„	75	„
Хвостовъ бѣличьихъ	5735	„	—	„
„ лисьихъ	4543	„	50	„
„ корсучьихъ	163	„	70	„
„ песцовыхъ	33	„	—	„
„ буйволовоуъ	824	„	10	„
„ конскихъ	775	„	50	„

Конского волоса	400	„	—	„
„ Гривы	180	„	—	„

Итого монгольских товаров на 269100 р. 65 коп.

Итого привезено русскими на 2330007 р. 85 коп.

Кромѣ того провезено китайцами въ Забайкальскую область, г. Иркутскъ и др. мѣста Россіи

Чаю байхового на	261639	р.	—
„ кирпичнаго „	389429	„	—
Разныхъ товаровъ „	1629444	„	—

Итого провезено китайцами на 2280512 р. —

Всего провезено на сумму 4610519 р. 85 к.

За отчетный годъ торговля съ Китаемъ, сравнительно съ 1903 года, какъ по отпуску, такъ въ особенности по привозу, улучшилась.

Для сра ненія представляется нижеслѣдующая таблица, указывающая обороты сухопутной торговли Россіи съ Китаемъ черезъ Кяхту, за періодъ съ 1897—1903 г.г. и за отчетный годъ.

Годы.	Гывозъ.	П Р И В О З Ъ.			Годовой оборотъ.
	Разныхъ товаровъ.	Разныхъ товаровъ.	Чаевъ.	Всего.	
В Ъ Р У Б Л Я Х Ъ.					
1897	1,411547	484258	18,780649	19,264907	20,676454
1898	1,534721	1,758669	18,004308	19,763277	21,297998
1899	1,564474	1,374173	20,373782	21,747955	23,312429
1900	1,322566	1,172582	7,571411	8,743993	10,066559
1901	927827	748189	1,620842	2,369031	3,296858
1902	1,015405	2,311693	6,116791	8,428484	9,443889
1903	972909	1,764190	1,926566	3,690756	4,663665
1904	1,453324	1,921654	2,268865	4,610519	6,063843

Изъ сопоставленія цифръ этой таблицы видно:

1) *Отпускная* торговля отчетнаго года выше послѣднихъ четырехъ лѣтъ, сравнительно же съ остальными годами не представляетъ значительной разницы.

2). *Привозъ* разныхъ товаровъ въ отчетномъ году немного выше минувшаго года и остальныхъ предыдущихъ лѣтъ, кромѣ 1902 года

3). *Привозъ чаевъ* въ отчетномъ году выше минувшаго года на 762299 руб. и 1901 года на 1068023 руб., выше 1900 и 1902 г.г. и значительно уступаетъ годамъ трехлѣтія 1897 — 1899 г. г., составляя приблизительно $\frac{1}{7}$ — $\frac{1}{8}$ привоза чаевъ въ каждый изъ годовъ названнаго трехлѣтія.

Сравнивая годовые обороты Кяхтинской торговли за послѣдніе 8-мь лѣтъ, начиная съ 1897 и кончая отчетнымъ, видно, что эта торговля достигая 20-ти съ лишнимъ милліоновъ въ каждый годъ трехлѣтія 1897—1899 г. г., въ 1900 году падаетъ болѣе чѣмъ на половину (10066559), а въ 1901 году достигаетъ только 3-хъ съ небольшимъ милліоновъ; паденіе это въ 1900 и 1901 г.г. имѣетъ свое объясненіе въ начавшейся китайской смутѣ. По окончаніи смуты кяхтинская торговля снова поднялась въ 1902 году до 9 ти слишкомъ милліоновъ, но уже не достигла прежнихъ цифръ, такъ какъ открылся для движенія товаровъ болѣе удобный путь, именно Восточно-Китайская желѣзная дорога. По мѣрѣ упорядоченія движенія по этой дорогѣ, кяхтинская торговля начинаетъ снова падать и въ 1903 году оборотъ ея достигаетъ только 4663665 руб. Въ отчетномъ же году годовою оборотъ кяхтинской торговли сравнительно съ минувшимъ 1903 год. снова увеличивается почти въ $1\frac{1}{2}$ раза, — что объясняется сокращеніемъ ввоза по Восточно-Китайской желѣзной дорогѣ, по случаю начавшейся войны.

Караванная торговля

съ Китаемъ и Монголіей.

По караванной торговлѣ, въ отчетномъ году, отправлено транспортовъ съ русскими товарами:

а). При караванныхъ старшинахъ.

Во внутренній Китай 4.

Въ Монголію 11.

б). Безъ караванныхъ старшинъ т.е. на отвѣтственности возчиковъ монголовъ:

Во внутренней Китай	4.
Въ Монголію	50.
<hr/>	
Итого отправлено каравановъ	69.

Сравнительно съ минувшимъ годомъ, число каравановъ увеличилось на 35

Названные караваны были отправлены на 1639 верблюдахъ и 842-хъ телѣгахъ, везомыхъ быками.

Товары каравановъ, отправленныхъ въ Монголію, состояли преимущественно изъ серебра и укупорочныхъ матеріаловъ для чаевъ, кои были ввезены изъ Китая въ Кяхту; съ этими же караванами посылались въ Монголію слѣдующіе товары: издѣлія кожевенныя, бумажныя, шерстяныя, сукна, разныя желѣзныя и мѣдныя издѣлія, кораллы, разныя фабричныя и ремесленныя произведенія, всего на сумму 131780 руб. (въ томъ числѣ на 10000 руб. противочумной сыворотки).

Товары свои, ввозъ которыхъ въ отчетномъ году простирался до 2280512 руб., китайцы продавали у насъ преимущественно за наличныя деньги и, только въ незначительной части, промѣнивали на хлѣбъ ржаной и пшеничный въ мукѣ и зернѣ, сахаръ рафинадъ, писчую бумагу, стеариновыя свѣчи, спички и нѣкоторыя другіе мануфактурныя товары и заводскія издѣлія. Количество вырученныхъ ими отъ продажи этихъ товаровъ денегъ съ точностью опредѣлить невозможно.

Въ нашихъ предѣлахъ, китайскими подданными производится торговля на одинаковыхъ правахъ съ нашими подданными.

Въ отчетномъ году визировано билетовъ, выданныхъ китайцамъ Цзаргучеемъ Кяхтинскаго Маймачена, а тибетцамъ и монголамъ нашимъ консуломъ въ Ургѣ, 818 билетовъ на проѣздъ въ наши предѣлы, съ взъсканіемъ по 30 коп. за визу каждаго билета; всего за визу выручено 245 р. 40 к.

Провуцено черезъ Кяхтинскій карантинъ и убито въ г. Троицкосавскѣ монгольскаго крупнаго рогатаго скота 18903 головы и мелкаго 42436 головъ, стоимость коихъ опредѣляется до 1025009 рублей.

Привезено въ теченіе 1904 г. въ г. Троицкосавскъ и Кяхту монголама: *сына* приблизительно около 25000 воевъ, считая по 4 руб. за возъ, на 100000 руб.; *дровъ* около 15000 воевъ,

по 70 коп. за возъ, на 10500 руб. и строевого лѣса до 2000 лѣсинъ, по 70 коп., на 1400 руб. А всего вывезено изъ Монголіи сѣна, дровъ, строевого лѣса и пригнано крупнаго и мелкаго скота на 1136909 руб.

Кромѣ того пригоняется въ наши предѣлы монголами масса крупнаго и мелкаго скота черезъ Тунку, Кудару и другіе пограничныя пункты, но свѣдѣній о количествѣ этаго скота не имѣется.

Начало усиленнаго пригона скота, минуя Кяхту, возникло въ 1885 г. и производится преимущественно иркутскими крупными мясниками. Причина этаго явленія—строгія карантинныя мѣры, которыя съ означеннаго года были приняты на границѣ вблизи Кяхты. Въ настоящее время закупкой гуртового скота въ Монголіи стали заниматься и промышленники изъ евреевъ. Сравнительно съ 1903 г., въ отчетномъ году, количество пригнаннаго въ наши предѣлы крупнаго рогатаго скота увеличилось вдвое (1903 г. — 9143 головы и въ 1904 г.—18903 головы). Такое увеличеніе объясняется усиленною потребностью въ мясѣ, вызванною исключительными въ 1904 г. обстоятельствами. Количество пригона мелкаго скота осталось почти безъ измѣненій (1903 г. — 43067 головъ и въ 1904 г.—42436 головъ).

Дѣятельность противочумной станціи на Р. Иро продолжается и монголы, по видимому, все болѣе и болѣе начинаютъ сознать пользу противочумныхъ прививокъ.

Въ теченіе отчетнаго года по торговлѣ и другимъ дѣламъ выѣхало русскихъ подданныхъ:

Въ Китай	{	мужчинъ	12.
		женщинъ	3.
Въ Монголію	{	мужчинъ	209.
		женщинъ	22.

На разстояніе 50 верстъ отъ границы, выѣхало въ Монголію русскихъ подданныхъ, по билетамъ, выданнымъ имъ кяхтинскимъ пограничнымъ Коммисаромъ:

Мужчинъ	698
Женщинъ	22

Безъ билетовъ выѣзжаетъ въ предѣлы 30 верстной полосы русскихъ подданныхъ, преимущественно буряты, по крайней мѣрѣ, въ десять разъ болѣе.

Д в и ж е н і е н а с е л е н і я .

(Приложеніе вѣдомости № № 4, 5 и 6).

Къ 1 января 1904 г. населеніе области состояло изъ 395606 душъ мужского пола, и 362145 женскаго пола, а всего 757751 душъ обоого пола.

Движеніе населенія въ 1904 года выразилось слѣдующими данными:

	Мужск. п.	Женск. п.	Об. пола.
Родилось: въ городахъ . . .	1282	1242	2524
„ въ уѣздахъ . . .	12825	11517	24342
И т о г о	14107	12759	26866

Въ приведенныхъ числахъ незаконнорожденныхъ было: въ *городахъ* 236 душъ обоого пола (или 9,30/o всѣхъ рожденій въ городахъ), въ *уѣздахъ* 360 душъ обоого пола (или 1,40/o всѣхъ рожденій въ уѣздахъ), а всего 596 душъ обоого пола, что составляетъ 2,20/o.

	Мужск. п.	Женск. п.	об. пола.
Умерло въ городахъ	1202	869	2071
„ въ уѣздахъ	9062	8407	17469
И т о г о	10264	9276	19540

Въ отчетномъ году, въ городахъ умерло 28 человѣкъ на 1000 а въ уѣздныхъ 25 человѣкъ. По сравненію съ 1903 годомъ (19 на 1000 въ городахъ и, 23 въ уѣздахъ) смертность какъ въ городахъ, такъ и уѣздахъ, въ отчетномъ году увеличилась.

Избытокъ родившихся надъ умершими выразился числомъ 7326 человѣкъ, а именно муж. пола 3843 и женскаго 3483. Естественный приростъ населенія за отчетный годъ составляетъ 0,90/o.

Состояніе населенія области, въ процентномъ отнашеніи, по словіямъ и вѣроисповѣданіямъ, въ 1900, 1901, 1902, 1903 и отчетномъ годахъ представляется въ слѣдующемъ видѣ:

ПО СОСЛОВІЯМЪ

СОСЛОВІЯ.	ГОДЫ.				
	1900	1901	1902	1903	1904
	Въ процентахъ.				
Крестьянъ	32,3	32,6	32,2	33,5	32,9
Казаковъ	30,1	30,2	30,3	29,5	29,6
Иностранцевъ	28,2	27,2	27,1	25,3	25,4
Мѣщанъ	3,2	3,3	3,6	3,8	3,8
Воинскихъ чиновъ съ семействами	3,1	2,8	2,8	4,5	3,8
Дворянъ	0,5	0,5	0,5	0,5	0,6
Разночинцевъ	0,5	0,6	0,6	0,5	1,0
Иностранцевъ	0,4	0,3	0,3	0,3	0,2
Почетныхъ гражданъ и купцовъ	0,4	0,4	0,4	0,4	0,4
Духовенства	0,3	0,3	0,3	0,3	0,3
Сельно-поселенцевъ	2,0	1,8	1,8	1,4	1,8

ПО ВѢРОИСПОВѢДАНІЯМЪ.

ВѢРОИСПОВѢДАНІЯ.	ГОДЫ.				
	1900	1901	1902	1903	1904
	Въ процентахъ.				
Православныхъ	65,3	65,6	66,0	65,7	65,0
Ламаитовъ	25,8	25,1	24,5	22,8	23,1
Раскольниковъ	6,26	6,4	6,5	8,5	8,5
Евреевъ	1,1	1,5	1,5	1,5	1,5
Язычниковъ	0,7	0,7	0,7	0,6	0,7
Мзгометанъ	0,3	0,3	0,4	0,4	0,4
Католиковъ	0,29	0,3	0,3	0,3	0,3
Прочихъ вѣроисповѣданій . .	0,08	0,1	0,1	0,2	0,2

На одну квадратную версту въ области приблизительно приходится 1,4 человекъ, по уѣздамъ же плотность населенія выражается слѣдующими цифрами: въ *Селенгинскомъ* уѣздѣ на одну квад. версту приходится 3,2, *Нерчинскомъ* 2,3, въ *Верхнеудинскомъ* 1,8 въ *Троицкосавскомъ* 1,4 въ *Читинскомъ* 1,4, въ *Нерчинско-заводскомъ* 1,3, въ *Акинскомъ* 1,1 и въ *Баргузинскомъ* 0,15. Изъ общаго количества населенія области 764458 чел., въ городахъ проживало 71116 душъ об. пола, что составляетъ 9,3, ⁰/₁₀₀ всѣхъ жителей.

II Подати и повинности

(приложеніе вѣдомость № 7).

А. Окладные сборы.

Къ 1 января отчетнаго года осталось въ недоимкѣ податей и окладныхъ сборовъ съ купцовъ, мѣщанъ, казаковъ, инородцевъ и другихъ податныхъ лицъ 192182 руб. 27 ¹/₂ коп.; въ отчетномъ году должно было поступить оклада 271436 руб. 56 коп. итого съ недоимкой 463618 руб. 83 ¹/₂ коп. Въ теченіе отчетнаго года вновь причислено. недоимки 85264 руб. 32 коп. и оклада 294 руб 91 коп., итого 85559 руб. 23 коп. Всего же подлежало взысканію 549178 руб. 6 ¹/₂ коп. Изъ этой суммы въ теченіе отчетнаго года исключено: недоимки 615 руб. 67 коп. и оклада 683 руб. 51 ³/₄ коп., итого исключено 1299 руб. 18 ³/₄ коп. Въ отчетномъ году взыскано: недоимокъ 27093 руб. 77 ¹/₂ коп. и оклада 182235 руб. 6 ¹/₂ коп. итого взыскано 209328 руб. 84 коп. Всего же сложено и взыскано 211927 руб. 21 ¹/₂ коп.

Осталось къ 1 января 1905 года 338550 руб. 3 ³/₄ коп., такъ что недоимка *увеличилась* противъ предыдущаго года на 146367 руб., 55 ¹/₄ коп.

Б. Губернскіе и земскіе сборы.

Къ 1 января отчетнаго года оставалось въ недоимкѣ 221427 руб. — коп., въ отчетномъ году должно было поступить оклада 310780 руб. 86 коп. итого съ недоимкой 532207 руб. 86 коп. Въ теченіе отчетнаго года вновь причислено: недоимки 57765 руб. 5 коп., оклада 4523 руб. 51 коп., итого 62288 руб. 56 коп., Всего подлежало взысканію 594496 руб. 42 коп.

Изъ той суммы въ отчетномъ году исключено: недоимки 15590 руб. 33 коп. оклада 8112 руб. 52 ¹/₄ коп., *итого*

исключено 23702 руб 85 ¹/₄ коп.

Въ отчетномъ году взыскано: недоимки 70384 р. 80¹/₂ к.,
оклада 181483 р. 12¹/₂ к., итого взыскано 251867 р. 93 к.
Всего же сложено взыскало 275570 руб. 78 ¹/₄ коп.

Осталось къ 1 января 1905 года въ недоимкѣ земскихъ
сборовъ 318925 руб. 63 ³/₄ коп., такъ что недоимка противъ
минувшаго года увеличилась на 97498 руб. 23 ³/₄ коп.

В. Налогъ съ недвижимыхъ имуществъ.

Къ 1 января отчетнаго года осталось недоимки 5179 руб.
15 коп.; въ отчетномъ году должно было поступить оклада 18000
руб., въ теченіе отчетнаго года вновь причислено недоимки 279
руб. 58 коп., итого слѣдовало взыскать 23458 руб. 73 коп.

Въ теченіе отчетнаго года взыскано: недоимки 3328 руб. 52¹/₂
коп., оклада 14233 руб. 78 коп., а всего взыскано 17562 руб.
30 ¹/₂ коп.

Къ 1 января 1905 года осталось недоимки 5896 руб.
42 ¹/₂ коп., такъ что недоимка увеличилась противъ минувшаго
года на 717 руб. 27 ¹/₂ коп.

Въ общемъ недоимка въ области, въ отчетномъ году, увеличи-
лась противъ 1903 года на 244583 руб 6 коп.

Г) Городскіе доходы и расходы.

По приходу расходнымъ росписямъ семи городовъ Забай-
кальской области, въ отчетномъ году:

Поступило доходовъ 460113 р. 98¹/₂ к.
Произведено расходовъ 459440 р. 54¹/₂ к.

ТАБЛИЦА. А.
Городские доходы.

Города.	Чита.	Амш.	Баргу- зинъ.	Верхне- удинскъ.	Нер- чинскъ.	Селен- гинскъ.	Троицко- савскъ.
	Р	У	Б	Л	И		
1. Оцѣночный сборъ съ недвижими́хъ имуществъ	23626	540	981		6285	155	7677
2. Съ промысловыхъ свидѣтельствъ	3263	112	478		539	187	2010
3. Съ патентовъ	1583	20	55		35	—	1294
4. Съ трактировъ	3650	—	—	—	—	—	500
5. Съ извознаго промысла	827	—	—		264	—	—
6. Сборъ съ собакъ	184	—	—		—	—	—
7. Совершеніе разнаго рода актовъ	1690	187	233		795	—	397
8. Клейменіе мѣръ и вѣсовъ	—	—	10		—	—	—
9. Аукціонная продажа имущества	—	—	—		—	—	234
10. Съ земель	23866	485	43		8464	2873	4181
11. Съ базарной площади и помѣщеній	28431	—	796		1880	—	17134
12. Со скотопригонныхъ дворовъ	—	—	—		580	—	—
13. Съ городскихъ вѣсовъ	—	—	63		700	136	1517
14. Съ городскихъ зданій и сооруж.	4528	—	—		—	—	2823
15. За ломку камня и рубку дровъ	7277	—	—	150452	164	—	—
16. Съ городскихъ пристаней и перевозовъ	—	—	—		763	103	32
17. % съ капиталовъ	3361	85	307		345	133	150
18. Съ скотобойни	6436	177	100		2089	11	7155
19. Шоссейный сборъ	—	—	—		—	—	4514
20. Отъ казны по расквартированію войскъ	24981	—	—		5817	—	4478
21. Изъ специальныхъ средствъ (капиталовъ)	40564	—	—		—	—	9246
22. Пособія отъ мѣщанскаго общества	600	—	100		600	—	300
23. Плата за пользованіе санитарнымъ обозомъ	—	—	—		1111	—	—
24. Плата за леченіе	4276	—	—		15038	—	—
25. Плата за ученіе въ городскихъ училищахъ	747	—	113		127	—	188
26. Штрафы, начеты и проч.	854	40	142		—	—	—
27. Возвратъ разныхъ издержекъ	2584	—	—		—	—	500
28. Съ рабочей артели при Кяхтинской чайной торговлѣ	—	—	—		—	—	299
29. Случайныя поступленія	117	—	—		1882	—	250
30. Пособія изъ прибылей банка	—	—	—		5161	—	—
Итого	183443	1646	3421	150452	52639	3598	64879

**ТАВЛИЦА В,
Городские расходы.**

Города.	Чита.	Акса.	Баргузинъ.	Верхне-иудинскъ.	Нерчинскъ.	Селенгинскъ.	Троицко-савскъ.
1 Содержаніе городского общественнаго управленія и сиротскаго суда	17517	1274	1209		5268	1566	14651
2 Содержаніе помѣщенія для городского общественнаго управленія	1142	—	211		663	80	180
3 Содержаніе городскихъ общественныхъ зданій и сооружений	9714	—	259		150	149	3149
4. Содержаніе благотворительныхъ заведеній	300	—	—		50	9	600
5. " учебныхъ заведеній	23506	—	662		7655	935	18259
6. " другихъ общественныхъ заведеній	—	—	—		883	—	450
7. " городского врача и др. лицъ медицинской службы и санитарная часть	5935	—	159		4706	156	5424
8 Содержаніе и ремонтъ больницъ	14024	—	—	165144	11228	—	3400
9 Выдача пособій и пенсій	—	—	—		—	—	172
10. Пособія казнѣ;	2528	13	27		247	33	1837
11 Уплата налоговъ и долговъ по городскимъ займамъ и обязательствамъ	7505	—	146		3702	—	2539
12. Отправленіе воинскаго постоя и другихъ воинскихъ потребностей	29897	—	365		3133	108	5890
13. Содержаніе чиновъ городской полиціи	8896	370	366		2328	198	2836
14. Наемъ помѣщенія для городской полиціи	14815	—	—		314	—	458
15. Квартирныя деньги чинамъ полиціи и пожар. коман.	1160	—	—		440	—	640
16. Содержаніе пожарной команды	11550	163	284		4020	327	5226
17. Освѣщеніе города	1908	—	—		—	—	146
18. Содержаніе и устройство мостовыхъ	776	—	—		58	27	674
19. Построительной части	8930	—	—		—	—	—
20. По другимъ городскимъ надобностямъ	5612	—	1174		641	—	533
21. Содержаніе и отопленіе церквей и содержаніе церковнаго причта	1176	—	155		2244	350	—
22 Составленіе капитала на пріютъ при женской гимназії.	—	—	—		1600	—	—
И Т О Г О	166890	1820	5017	165144	49530	3938	67064

Отдѣльно по городамъ, доходы и расходы, сравнительно съ 1903 годомъ, представляются въ слѣдующемъ видѣ.

Города.	Доходы въ отчетномъ году.	Болѣе (+) или менѣе (—) сравн. съ 1903 годомъ.	Расходы въ отчетномъ году.	Болѣе (+) или менѣе (—) сравн. съ 1903 годомъ.
Чита	183451 р. 65к.*)	+11110 р. 67 к.	166899 р. 28 к.*)	— 5166 р. 15 к.
Акса	1649 р. 96 ¹ / ₂ к.	+ 283 р. 82 ¹ / ₂ к.	1820 р. 30 к.	+ 170 р. 31 к.
Баргузинъ	3424 р. 79 к.	— 800 р. 42 к.	5020 р. 45 к.	— 795 р. 22 к.
Верхнеуд.	150452 р. 79 к.	+56083 р. 29 к.	165144 р. 89 к.	+59220 р. 73 к.
Нерчинскъ	52646 р. 98 к.	— 8598 р. 39 к.	49543 р. 7 к.	—11999 р. 84 к.
Селенгинскъ	3600 р. 64 к.	— 53 р. 12 к.	3940 р. 25 к.	— 562 р. 13 к.
Троицко-сав.	64887 р. 17 к.	— 2475 р. 51 ¹ / ₂	67072 р. 30 ¹ / ₂	— 290 р. 37 ¹ / ₂
Итого .	460113 р. 98¹/₂к.	+5555 р. 34 к.	459440 р. 54¹/₂к.	+40577 р. 32¹/₂к.

*) Не сходство этихъ цифръ, дохода и расхода съ итоговыми цифрами таблицъ А. и Б объясняется тѣмъ, что всѣ статьи дохода и расхода въ этихъ таблицахъ показаны безъ копѣекъ.

Изъ сопоставленія этихъ цифръ видно:

1) Общая сумма городскихъ доходовъ въ области превысила расходы на 673 руб. 44 коп.

2) Сравнительно съ 1903 годомъ, доходы въ отчетномъ году, увеличились на 5555 р. 34 коп., расходы же увеличились на 40477 руб. 32¹/₂ коп.

Д. А К Ц И З Н Ы Е С Б О Р Ы.

Съ 1 іюля отчетнаго года введена въ Забайкальской области казенная продажа питей.

Въ отчетномъ году акцизныхъ и другихъ доходовъ причиталось къ поступленію 1871313 руб. 59¹/₂ коп., поступило же въ дѣйствительности 973167 руб. 4 коп., менѣ предыдущаго года на 923213 руб. 22 коп.

Поступившая въ дѣйствительности сумма составила изъ слѣдующихъ статей дохода:

I	Общаго акциза съ вина и спирта	896957 р. 84 к.
II	Дополнительнаго акциза съ водочныхъ издѣлій	2530 р. —
III	Акциза съ пива	21772 р. 95 к.
IV	„ съ меда	10 р. —
V	Патентнаго сбора	51896 р. 25 к.

И т о г о 973167 р. 4 к.

Въ отчетномъ году въ области было *два* винокуренныхъ завода:

1., *Николаевскій* № 2, основанный въ 1894 году и находящійся въ Верхнеудинскомъ уѣздѣ, Куйтунской волости, въ Воровской пади по рч. Мостовой.

2., *Борщовскій* № 5, основанный въ 1886 году и находящійся въ Нерчинскомъ уѣздѣ, въ пос., Бянкинскомъ Куенгской станицы.

Пивоваренныхъ заводовъ въ отчетномъ году было 9, изъ нихъ: въ Читѣ 3, въ станицѣ Стрѣтенской 2, въ г. Верхнеудинскѣ 3 и въ г. Троицкосавскѣ 1. Всѣми этими заводами выварено пива 103574 ведра. Большая часть пива идетъ на удовлетвореніе мѣстнаго спроса, а часть вывозится въ Маньчжурію.

Солн, въ отчетномъ году, изъ Читинскаго солянаго магазина и соляной стойки было продано 17341 п. 21 ф., на сумму 20809 руб. 83 коп.

Общій оборотъ спирта въ ведрахъ 40-^о вина въ 1904 г. представляется слѣдующими цифрами: остатокъ по заводскимъ подваламъ, складамъ и водочнымъ заводамъ 58382 ведра, вывучено 235307,9 в., привезено 188249, 715 в., а всего въ оборотѣ было 481939,615 ведеръ. Израсходовано: для мѣтнаго потребленія 429072,9405 вед., вывезено изъ области 5675,775 вед., списано расхода (на выдѣлку водочныхъ издѣлій, на приготовленіе лака, политуры, одеколона, укуса, на усущку) 20302, 3255 в., а всего 455051,041.

Слѣдующая таблица указываетъ распредѣленіе мѣстъ оптовой и раздробительной торговли крѣпкими напитками, въ городахъ и селеніяхъ, въ мѣстностяхъ безъ казенной продажи питей, съ 1 января по 1 Іюля 1904 года и съ 1 Іюля 1904 года по 1 января 1905 года:

Въ мѣстностяхъ безъ казенной продажи питей.	Въ городахъ		Въ селеніяхъ	
	Число мѣстъ продажи.			
	Съ 1 января по 1-е іюля 1904 года.	Съ 1 іюля 1904 г. по 1 января 1905 г.	Съ 1 января по 1-е іюля 1904 года.	Съ 1 іюля 1904 г. по 1 января 1905 г.
1. Оптовые склады:				
а) вина и спирта	18	—	47	—
б) пива и меда	8	6	1	6
2. Ренсковые погреба	127	12	94	6
3. Трактирные заведения	9	4	7	3
4. Буфеты:				
а) при клубахъ	9	10	2	3
б) на параходахъ	—	—	2	1
в) на станціяхъ желѣзныхъ дорогъ.	5	6	40	44
г) при учрежденіяхъ съ благотворительною цѣлью	4	3	1	1
5. Погреба для продажи исключительно русскихъ виноградныхъ винъ.	1	1	—	—
6. Питейные дома, штофныя лавки.	15	—	173	—
7. Пивныя лавки	62	17	9	5
Итого	258	59	376	69

Распределеіе казенныхъ винныхъ лавокъ, по городамъ и уѣздамъ, видно изъ слѣдующаго:

Города и уѣздыгдѣ, находят- ся казенныя винныя лавки.	1-го разряда.	2-го разряда.	3-го разряда.	Всего.
Г о р о д а .				
Г. Чита	7	—	—	7
„ Нерчинскъ	2	—	—	2
„ Акша	1	—	—	1
„ Верхнеудинскъ	2	—	1	3
„ Баргузинъ	1	—	—	1
„ Селенгинскъ	1	—	—	1
„ Троицкосавскъ	1	—	—	1
И т о г о въ городахъ	15	—	1	16
У ѣ з д ы				
Читинскій	10	6	5	21
Нерчинскій	14	2	1	17
Акшинскій	2	—	4	6
Нерчинско-Заводскій	14	3	1	18
Верхнеудинскій	13	5	6	24
Баргузинскій	1	1	1	3
Селенгинскій	3	6	1	10
Троицкобавскій	—	1	—	1
И т о г о въ уѣздахъ .	57	24	19	100
И т о г о въ области . .	72	24	20	116

Е. Отправление натуральных повинностей.

Дорожная повинность Исправление почтовых, проселочных, колесных и вьючных трактовъ и дорожныхъ сооружений въ Забайкальской области въ 1904 году производилось, какъ и въ предыдущіе годы, главнымъ образомъ, натуральною повинностью мѣстнаго крестьянскаго, казачьяго и инородческаго населенія, по предварительно составляемымъ уѣздными Начальниками и утверждаемымъ Военнымъ Губернаторомъ проектамъ необходимыхъ работъ и нарядамъ числа рабочихъ людей и лошадей. При составленіи нарядовъ соблюдается возможная уравнительность въ распредѣленіи между населеніемъ, какъ дорожныхъ участковъ, такъ и числа рабочихъ.

Къ *подводной* повинности относится собственно выставленіе подводъ для воинскихъ частей и нижнихъ чиновъ, передвигающихся по разнымъ случаямъ по области, и арестантовъ, а также содержаніе *междудворныхъ* лошадей внѣ почтоваго тракта, для поѣздки земскихъ властей, передвиженія сельской почты, а въ нѣкоторыхъ мѣстахъ и по почтовому тракту, въ пособіе обывательской гоньбѣ, которая содержится на счетъ земскаго сбора.

В О И Н С К А Я П О В И Н Н О С Т Ь .

Казачье населеніе области отбываетъ воинскую повинность на основаніи особаго положенія, при чемъ обязанности общегубернскихъ учреждений лежатъ на Управленіяхъ отдѣловъ войска и Штаба войска области, гдѣ сосредоточены всѣ данныя по этому дѣлу.

Инородцы воинской повинности не несутъ, исключая казаковъ — бурятовъ, входившихъ до 1851 года въ составъ бурятскихъ полковъ, а съ этого времени перечисленныхъ въ войсковое сословіе Забайкальскаго казачьяго войска.

Нижеприводимыя свѣдѣнія касаются только до городского и сельскаго населенія области, отбывающаго воинскую повинность по общему Уставу.

На основаніи Высочайше утвержденного 1 августа 1897 г. Устава о воинской повинности и согласно Высочайшему Указу, данному Правительствующему Сенату въ 7 день іюня 1904 года, былъ произведенъ въ Забайкальской области, съ 14 Октября по 18 ноября отчетнаго года, призывъ на службу молодыхъ людей, результатъ котораго слѣдующій:

I) Выполненіе призыва.

§ 1 По разверткѣ назначено къ приему на службу (ст. 153 и 154) 1202 чел. Въ томъ числѣ подлежало къ приему евреевъ 33 чел.

§ 2. По окончательной передѣ жеребьею состави́емъ повѣркѣ призывныхъ списковъ (ст. 162) оказалось внесенныхъ:

а) въ общіе призывные списки (ст. 122)	2978
б) въ дополнительные списки А (ст. 180, 389 и 390)	1
в) въ дополнительные списки Б (ст. 151)	110
г) въ дополнительные списки В (ст. 62 и 151)	2

И т о г о 3091

§ 3. Въ числѣ внесенныхъ въ общіе призывные списки (§ 2 п. а.) заключалось:

I. по вѣроисповѣданіямъ;

1) христіанъ	2880
2) евреевъ	86
3) магометанъ	12

И т о г о 2798

II Имѣющихъ право на льготу по семейному положенію:

а) I го разряда	664
б) II-го	573
в) III-го	299

И т о г о 1955

III Подлежащихъ отсрочкѣ:

1) для окончанія образованія	17
2) для поступленія въ духовное званіе (ст. 63)	1
3) Вслѣдствіе нахожденія на службѣ на Забайкальской и Китайской Восточной желѣзн. дорогѣ	6
4) Вслѣдствіе нахожденія подъ слѣдствіемъ и судомъ или въ виду отбыванія наложеннаго по суду наказанія (ст. 169)	4

И т о г о 28

IV. Подлежащихъ освобожденію отъ воинской повинности по званію:

1) православныхъ псаломщиковъ (ст. 79 п. 2)	4
---	---

И т о г о 4

§ 4. Въ числѣ лицъ, внесенныхъ въ дополнительные списки А (§ 2 п б) заключалось:

1) По вѣроисповѣданіямъ христіанъ	1
2) По роду вины: Не заявившихъ въ свое время о невнесеніи ихъ въ призывные списки (ст. 180)	1
И т о г о	2

Въ числѣ лицъ, внесенныхъ въ дополнительные списки Б (§ 2 п в) заключалось получившихъ отерочки:

1) для окончанія образованія	2
2) по невозможности	104
3) для поправленія здоровья	4
И т о г о	110

§ 6. Изъ числа всѣхъ внесенныхъ въ общіе и дополнительные (А и Б) призывные списки лицъ, обязанныхъ явиться къ освидѣтельствуванію для пополненія назначеннаго числа новобранцевъ, не явилось ко времени окончанія дѣйствій по призыву въ каждомъ призывомъ участкѣ (п 4 ст. 172)

1). по уважительнымъ причинамъ (ст. 158).

христіанъ	16
евреевъ	2
И т о г о	18

2) Безъ уважительныхъ причинъ:

христіанъ:	117
евреевъ	1
магометанъ	1
И т о г о	119

§ 7. Для пополненія назначеннаго числа новобранцевъ всего подвергалось освидѣтельствуванію (ст. 166 и 168) 1704

Въ томъ числѣ:

I Признано совсѣмъ неспособными къ военной службѣ (ст. 182 п. 1).

Христіанъ	150
евреевъ	6
магометанъ	1
И т о г о	157

II Признано неспособными къ службѣ въ постоянныхъ войскахъ, но годными къ зачисленію въ ополченіе 2-го разряда:

Христіанъ	98
евреевъ	4
магометанъ	1

И т о г о 103

III Признано подлежащими отсрочкѣ на основаніи ст. 47 и внесенію въ дополнительный списокъ В слѣдующаго года:

а) по невозмужалости:

христіанъ	172
евреевъ	13
магометанъ	1
<hr/>	
И т о г о	186

б) Для излеченія болѣзней:

христіанъ	27
магометанъ	1
<hr/>	
И т о г о	28

IV Признано подлежащими отсрочкѣ по невозмужалости или для излеченія болѣзней (ст. 47 и зачислено въ ратники ополченія 2 разряда, на основаніи примѣчанія къ ст. 172 уст.

христіанъ	7
<hr/>	
И т о г о	7

V Признано подлежащими отпращенію въ лечебныя заведенія на испытаніе (ст. 170):

христіанъ	31
евреевъ	3
<hr/>	
И т о г о	34

VI Признано годными къ военной службѣ единогласно и внесено въ пріемную роспись:

христіанъ	1141
евреевъ	45
магометанъ	3
<hr/>	
И т о г о	1189

§ 8. Въ счетъ опредѣленнаго разверткой числа новобранцевъ:

I Принято въ войска по признавію ихъ годными къ военной службѣ:

а) Изъ числа внесенныхъ въ общіе празывные списки	1160
б) Изъ числа внесенныхъ въ дополнительный списокъ А	1
в) Изъ числа внесенныхъ въ дополнительный списокъ Б	28
II Зачислено въ запасъ по роду занятій на основаніи:	
а) п. 3 ст. 80 Устава	2
<hr/>	
И т о г о	1191

§ 9 Осталось въ недоборѣ:

христіанъ	7
евреевъ	3
магометанъ	1
<hr/>	
И т о г о	11

§ 10) Въ числѣ принятыхъ на военную службу (§ 8 п. 1, 2, 5 и 6), заключалось:

а) Имѣвшихъ право на льготу (ст. 168 и прим. къ ст. 174):

III разряда:	христіанъ	156
	евреевъ	4
	магометанъ	1
	<u>И т о г о</u>	<u>161</u>

II разряда:	христіанъ	63
	евреевъ	4
	магометанъ	2
	<u>И т о г о</u>	<u>69</u>

I разряда:	евреевъ	4
------------	-------------------	---

б) Женатыхъ:	христіанъ	275
	евреевъ	2
	магометанъ	1
	<u>И т о г о</u>	<u>278</u>

Изъ числа женатыхъ было одиночекъ, семейства коихъ состоятъ только изъ жены и дѣтей 16

в) Имѣющихъ право на сокращенные сроки службы;

1) по пункту 1 ст. 64	2
2) " " 2 " "	25
3) " " 3 " "	87
<u>И т о г о</u>	<u>114</u>

г) грамотныхъ:	1) умѣющихъ читать и писать	326
	2) умѣющихъ только читать	41
	<u>И т о г о</u>	<u>367</u>

д) По происхожденію:	1) Великороссовъ	1140
	2) Евреевъ	45
	3) Татаръ	3
	4) Цыганъ	1
	<u>И т о г о</u>	<u>1189</u>

е) Повѣроисповѣдан.	1) Православныхъ и единовѣрцевъ	973
	2) раскольниковъ	167
	3) прочихъ христіанъ	1
	4) евреевъ	45
	5) магометанъ	3
	<u>И т о г о</u>	<u>1189</u>

ж) По сословіямъ:	1) дворянъ	7
	2) купцовъ	4
	3) почетныхъ гражданъ	15
	4) мѣщанъ	115
	5) крестьянъ, поселянъ и пр.	1048
И т о г о		1189

з) По мѣсту жительства до призыва:	1) городскихъ обывателей	118
	2) сельскихъ жителей	1071
И т о г о		1189

и) По родамъ занятій до призыва:	1) земледѣльцевъ	934
	2) фабричныхъ	1
	3) ремесленниковъ и цеховыхъ	61
	4) торговцевъ	29
	5) состоящихъ на службѣ: государственной, общественной или частной)	23
	6) прочихъ	141
И т о г о		1189

к) мѣрою роста:	1) въ 2 арш. 2 ¹ / ₂ вершка	6
	2) " 2 " 3 " вѣлочит.	21
	3) " 2 " 4 " "	89
	4) " 2 " 5 " "	239
	5) " 2 " 6 " "	340
	6) " 2 " 7 " "	285
	7) " 2 " 8 " "	147
	8) " 2 " 9 " "	50
	9) " 2 " 10 " "	9
	10) " 2 " 11 " "	3
И т о г о		1189

л) Соособныхъ только къ нестроевой службѣ:	{ христіанъ	16
	{ евреевъ	1
И т о г о		17

м) Подлежащихъ назначенію во флотъ (п. 2 ст. 15 Уст). 1

§ 11 Изъ числа прочихъ новобранцевъ (п. 1 и 2 § 8 отч.)

а) Отправлено съ мѣсть призыва по назначенію въ войска. 1

б) Отправлено съ мѣсть призыва въ лечебныя заведенія (ст. 23 Наставленія присутствіямъ) 2

в) Распущено по домамъ на основаніи ст. 177 Уст. 1186

И т о г о 1189

§ 12 За время дѣйствій городского, уѣзднаго по воинской повинности присутствія по призыву оказалось:

а) Случаевъ примѣненія ст. 55 Устава. 1

§ 13. Въ мѣстностяхъ, на кои дѣйствія закона 10 іюня 1902 года не распространено, за пополненіемъ назначеннаго числа новобранцевъ, при освидѣтельствованіи прочихъ призывавшихся лицъ для опредѣленія годности ихъ къ службѣ въ ополченіе (ст. 176):

I. Зачислено въ ратники ополченія I разряда:

христіанъ	516
евреевъ	2
магометанъ	1
И т о г о	519

II. Зачислено въ ратники ополченія II разряда:

христіанъ	450
евреевъ	6
магометанъ	5
И т о г о	461

III. Признано совсѣмъ неспособными къ военной службѣ:

христіанъ	56
евреевъ	1
И т о г о	57

IV. Не явилось къ освидѣтельствуванію:

христіанъ	39
евреевъ	1
магометанъ	3
И т о г о	43

II. О дѣйствіяхъ присутствій по воинской повинности въ теченіе отчетнаго года.

A. Уѣздныя, городскія и окружныя по воинской повинности присутствія.

§ 15. Причтено въ призывные участки (ст. 138—140 Устава) 34

§ 16. Отчислено изъ призывныхъ участковъ (ст. 138—140 Устава) 1

§ 20. Принято на военную службу внѣ времени, назначеннаго для призыва, на основаніи ст. 173 Устава:

I. Находившихся въ лечебныхъ заведеніяхъ на испытаніи:

а) Призыва отчетнаго года:			
христіанъ	.	.	7
евреевъ	.	.	1
		<u>И т о г о</u>	8

б) Призыва предшествовавшаго года:			
христіанъ	.	.	1

II. Неявившихся въ призывъ къ освидѣтельствуванію:

а) Призыва отчетнаго года:			
христіанъ	.	.	17
б) Призыва предшествовавшаго года:			
христіанъ	.	.	14
в) Прежнихъ призывовъ:			
христіанъ	.	.	3

III. Состоявшихъ подъ слѣдствіемъ и судомъ:

Прежнихъ призывовъ:			
христіанъ	.	.	1

§ 21. Возвращено со службы на основаніи (ст. 173 Уст.)

а) Принятыхъ въ призывъ отчетнаго года:			
христіанъ	.	.	19
б) Принятыхъ въ призывы прежнихъ лѣтъ:			
христіанъ	.	.	19
евреевъ	.	.	1
		<u>И т о г о</u>	20

§ 24. Принято на службу внѣ времени, назначеннаго для призыва на основаніи ст. 180, 389 и 290 Уст.:

а) по дополнительному жеребью:			
христіанъ	.	.	5
евреевъ	.	.	1
		<u>И т о г о</u>	6

б) безъ жеребья:			
христіанъ	.	.	2

§ 25. Перечислено въ запасъ по измѣнившемуся семейному положенію (ст. 56 Уст.):

христіанъ	.	.	4
-----------	---	---	---

§ 27. Опредѣленъ возрастъ по наружному виду (ст. 131 Уст.)

а) во время дѣйствій по призыву (ст. 159):			
христіанъ	.	.	121
евреевъ	.	.	2
		<u>И т о г о</u>	123

б) ранѣе призыва (цирк. Министер. Внутр. Дѣль 1898 г. № 6).	
христіанъ	76
евреевъ	4
И т о г о	80

§ 28. Освидѣтельствовано членовъ семействъ призываемыхъ (прим. 3 къ ст. 53):

а) для опредѣленія способности къ труду	18
Въ томъ числѣ признано неспособными къ труду	11
б) для опредѣленія возраста по наружному виду	40

§ 31. По освидѣтельствованіи лицъ, неявившихся къ таковому своевременно (§ 6 отчета):

1) зачислено въ ополченіе 2-го разряда:	
христіанъ	1
2) признано вовсе негодными къ службѣ въ ополченіи:	
христіанъ	2

Б. Губернскія и областныя по воинской повинности присутствія.

§ 33 Переосвидѣтельствовано новобранцевъ въ теченіе отчетнаго года:

По жалобамъ на неправильное освидѣтельствованіе (ст. 231)	20
---	----

§ 34 Изъ числа переосвидѣтельствованныхъ новобранцевъ признано:

а) годными къ службѣ:	
1) къ строевой	6
2) къ нестроевой	2
б) негодными	6
в) подлежащими отсрочкѣ по ст. 47 Уст.	6
И т о г о	20

§ 36 Поступило жалобъ въ губернское (областное) по воинской повинности присутствіе (ст. 228 Уст.)

Изъ нихъ признано уважительными	5
---	---

§ 37. Рассмотрѣно рѣшеній уѣздныхъ, городскихъ и окружныхъ по воинской повинности присутствій въ порядкѣ надзора (прим. къ ст. 107 Уст.)

Изъ нихъ признано неправильными и отмѣнено	6
--	---

III. Общественное благоустройство и благочиніе.

А) Казенныя зданія и разныя сооруженія.

Подъ наблюденіемъ техническихъ членовъ Отдѣленія въ 1904 году, кромѣ обыкновеннаго ремонта существующихъ въ области казенныхъ зданій Министерства Внутреннихъ Дѣлъ и тюремныхъ зданій на Нерчинской каторгѣ, производились слѣдующія строительныя работы:

1) Заканчивалась постройка при Читинской тюрьмѣ зданія для надзирателей, капитальный ремонтъ ограды вокругъ этой тюрьмы и устройство желѣзной крыши на корпусѣ для подсушителей.

2) При Туркинской гражданской больницѣ и заведеніи минеральныхъ водъ—продолженіе работъ по постройкамъ зданій для больницы и курорта.

3) Окончаніе постройки новыхъ деревянныхъ мостовъ черезъ рѣки Буию и Унду и протоку рѣки Унды, а также постройка новыхъ деревянныхъ мостовъ черезъ рѣки Газимуръ и Зерентуй, и плотины на протокѣ рѣки Газимуръ, по Нерчинско-Заводскому почтовому тракту.

4) Постройка двухъ новыхъ деревянныхъ мостовъ черезъ рѣки „Безымяновку“ и „Осиновку“, ремонтъ четырехъ старыхъ мостовъ черезъ рѣки и ручьи и заготовка лѣсныхъ матеріаловъ для постройки новыхъ и ремонта старыхъ мостовъ черезъ рѣчки на Кругобайкальскомъ почтовомъ трактѣ.

5) Ремонтъ деревяннаго моста черезъ рѣчку Иволгу, на ст. Мухинской, по Селенгинскому тракту.

6) Ремонтъ мостовъ черезъ рѣки Хилокъ и Домну, по Верхнеудинскому тракту.

Б. Дороги, мосты и переправы.

Всѣ почтовыя, проселочныя и другія колесныя дороги и дорожныя сооруженія находятся въ состояніи удовлетворяющемъ потребностямъ населенія, безопасномъ для движенія, кромѣ нѣкоторыхъ пунктовъ Кругобайкальскаго тракта, на которомъ

почти все мосты очень старой постройки, подвергаются ежегодно порчѣ и поврежденіямъ отъ быстрого теченія горныхъ рѣчекъ и ручьевъ, въ особенности послѣ сильныхъ дождей. Къ исправленіямъ поврежденныхъ мостовъ своевременно принимаются мѣры на средства Губернскаго земскаго сбора. Переправы черезъ рѣки на почтовыхъ и проселочныхъ трактахъ содержались натуральною повинностью населенія, за исключеніемъ переправъ: черезъ рѣку Курбу, на Читинско—Верхнеудинскомъ трактѣ, черезъ рѣки Мишиху, Персемвую и Выдреную, на Кругобайкальскомъ трактѣ, на коихъ переправы производились на средства Губернскаго земскаго сбора, и въ г. Верхнеудинскѣ—черезъ рѣки Уду и Селенгу. Въ г. Селенгинскѣ—черезъ рѣку Селенгу, въ г. Троицкосавскѣ и уѣздѣ черезъ рѣки: Селенгу, Джиду и Чикой, въ г. Нерчинскѣ черезъ рѣку Нерчу, въ станицѣ Стрѣтенской черезъ рѣку Шилку и въ Акшинскомъ уѣздѣ черезъ рѣку Ононь переправы производятся со взиманіемъ съ перевозимыхъ пассажировъ и грузовъ платы по утвержденнымъ таксамъ.

В) Телеграфъ и Почта.

По Забайкальскому почтово-телеграфному округу, къ 1 января 1905 года, телеграфныхъ и почтовыхъ учреждений состояло 50, съ личнымъ составомъ въ 321 чиновниковъ и 232 служителей, кромѣ того желѣзнодорожныхъ станцій съ производствомъ почтовыхъ операцій состояло 19 и волостныхъ и станичныхъ правленій съ производствомъ такихъ же операцій 24.

Въ отчетномъ году въ устройствѣ почтъ и телеграфовъ произошли слѣдующія измѣненія:

1) Открыто производство почтовыхъ операцій при станичныхъ правленіяхъ; Цакирскомъ, Атамано-Николаевскомъ, Босинскомъ, Шарогольскомъ, Усть-Урлукскомъ, Мензинскомъ, Кударинскомъ, Киранскомъ и Цаганъ-Усунскомъ, а также при Верхне-Талецкомъ волостномъ правленіи.

2) Добавлено проводовъ отъ станцій Снѣжная до Маньчжуріи, отъ Урульги до Читы и отъ Кокуя до Стрѣтенска. 1795³/₄ вест.

3) Упразднено проводовъ отъ Читы до Урульги и отъ Кокуя до Стрѣтенска 819¹/₄ верст.

Къ 1 января 1905 года въ предѣлахъ Забайкальской области пролегало:

А. Почтового тракта: грунтовой дороги . . .	3624 ¹ / ₄ верст.
Желѣзной дороги . . .	1473 верст.
воднаго пути . . .	366 втрст.

И т о г о .	5463 ¹ / ₄ верст.
Б. Телеграфныхъ линій	2714 ³ / ₄ верст.
„ проводовъ	7585 ¹ / ₄ верст.
„ проводовъ, подвѣшанныхъ къ столбамъ желѣзной дороги	6221 ¹ / ₂ верст.
И т о г о .	16521 ¹ / ₂ верст.

В. Телефонныхъ линій	43 верст.
„ проводовъ	420 ¹ / ₂ верст.
И т о г о .	463 ¹ / ₂ верст.

Всѣхъ почтовыхъ станцій въ 1904 г. состояло 140, на нихъ содержалось почтовыхъ лошадей 374 пары:

Вышущено лошадей подь почты и эстафеты . . .	154242
подь проѣзжающихъ	104370

Пройдено почтами верстъ;

а) по трактамъ грунтовой дороги	3,042117 в.
б) по желѣзной дорогѣ	2,150580 „
в) по военнымъ путямъ	56572 „
И т о г о п р о й д е н о	5,249269 в.

Дѣятельность почтово-телеграфныхъ учреждений области, въ отчетномъ году, выразилась:

Получено корреспонденціи:

	Иногородней	Международной.	Цѣнность въ руб.
заказной, простой, пе- ріодическихъ изданій, простыхъ бандероль- ныхъ отправленій	4 161218	40452	—
Денежныхъ я цѣн- ныхъ пакетовъ	140781	30	421,469128 р.
Посылокъ	81292	31	2,375840 р.
Денежныхъ } по почтѣ . 25689	18	} 4,224854 руб.	
переводовъ: } по телеграфу. 5070	—		
И т о г о	4,414050 шт.	40531 шт.	428,069822 р.

Отправлено корреспонденціи.

	Иностранной и мѣст- ной (городской).	Междуна- родной.	цѣнность въ рубляхъ.
Заказной, простой, пе- риодическихъ изданій, простыхъ бандероль- ныхъ отправленій.	843134	10200	—
Денежныхъ и цѣн- ныхъ пакетовъ. . . .	168589	607	144.917228 р.
Посылокъ	19044	11	5,206818 р.
Денежныхъ { по почтѣ переводовъ. { по телеграф.	74037 10	10396 —	{ 5,589360 р.
Итого отправлено	1,104814 шт.	21214 шт.	155,713406 р.
Цѣнность проходящей корреспонденціи			54,450120 р.

Получено депешъ.

	Иногородныхъ.	Международныхъ.	Проходящихъ.
Тарифныхъ	233342	817	534949
Безплатныхъ	34004	287	3914
Итого получено	267346	1104	538863

Отправлено депешъ.

	Иногородныхъ.	Международныхъ.	Проходящихъ.
Тарифныхъ	223460	727	534949
Безплатныхъ	33586	775	3914
Итого отправлено	257046	1502	

Всего получено, отправлено и проходящихъ депешъ 1,604724.

Поступило доходовъ.

Почтоваго	223777	руб.
Телеграфнаго	393345	„
Телефоннаго	18310	„
Десятикопѣчнаго сбора съ проѣзжающихъ	10323	„
Случайныхъ поступленій	2786	„
Итого	648541	руб.

Произведено расходовъ.

На командировки, разъезды и путевое довольствіе при слѣдованіи къ должностямъ	4407 руб. 16 к.
На содержаніе личнаго состава Управленія Округа, почтово-телеграфныхъ и телеграфныхъ конторъ, почтово-телеграфныхъ и почтовыхъ отдѣленій	324335 руб. 81 к.
Квартирное довольствіе почтово-телеграфнымъ чинамъ	35989 руб. 58 к.
На хозяйственные расходы Управленія Округа и учреждений	45460 руб. 80 к.
На добавочное жалованье за службу въ привилегированныхъ мѣстностяхъ	16708 руб. 38 к.
На добавочное жалованье по разнымъ случаямъ: за англійскій языкъ, за работу на скородѣйствующихъ аппаратахъ и проч.	1985 руб. 94 к.
На леченіе нижнихъ служителей	441 руб. 49 к.
На прогоны за возку почтъ и эстафетъ и содержаніе почтового сообщенія по Монголіи и Китаю	29024 руб. 18 к.
На жалованье разъезднымъ чиновникамъ.	16163 руб. 30 к.
На путевое довольствіе разъезднымъ чиновникамъ	16163 руб. 34 к.
На хозяйственные расходы Управленія перевозки почтъ по желѣзной дорогѣ	762 руб. 49 к.
На расходъ по содержанію чиновъ, командированныхъ изъ Европейской Россіи, для усиленія телеграфной службы по главной Сибирской линіи и на Дальнемъ Востока	25989 руб. 3 к.
На вознагражденіе за утраченную на почтъ корреспонденцію	23 руб. —
На дальнѣйшее отправленіе денешъ въ сторону отъ телеграфныхъ линій и возвратъ платы подателямъ	1011 руб. 14 к.
На расходы по разсылкѣ сберегательныхъ марокъ	35 руб. —
На ремонтъ казенныхъ кожаныхъ вещей	600 руб. —
На капитальный и обыкновенный ремонтъ существующихъ казенныхъ зданій почтово-телеграфнаго вѣдомства	4504 руб. 77 к.
На ремонтъ телеграфныхъ линій и содержаніе батарей	61957 руб. —

Отъ 21—30 лѣтъ	64	6
„ 31—40 „	79	4
„ 41—50 „	41	1
„ 51—60 „	24	1
И т о г о		225
		13

Степень распространения тѣхъ или другихъ преступныхъ дѣяній въ 1904 году видно изъ слѣдующихъ данныхъ:

Преобладающими въ области были преступления *противъ собственности частныхъ лицъ*—113 (въ томъ числѣ на долю кражъ приходится 81) или 42, 1⁰/₀ числа всѣхъ преступленій; затѣмъ слѣдуютъ преступления *противъ жизни, здравія, свободы и чести частныхъ лицъ*—82 (на долю смертоубійствъ приходится 49) или 30, 6⁰/₀; за симъ *преступленія и проступки по службѣ государственной и общественной*—36 или 13, 4⁰/₀; по *уставу о ссыльныхъ* (побѣги)—12 или 4, 4⁰/₀; *преступленія и проступки противъ порядка управленія*—10 или 3, 7⁰/₀; *противъ имущества и доходовъ казны*—6 или 2, 2⁰/₀; *противъ общественнаго благоустройства благочинія*—или 1, 8⁰/₀; затѣмъ *преступленій и проступковъ противъ вѣры и противъ правъ семейственныхъ* было по 2 случая, что для каждой категоріи составляетъ 0,7⁰/₀.

Кромѣ дѣлъ рѣшенныхъ Окружнымъ Судомъ, въ отчетномъ году въ Мировыя Судебныя установленія поступилъ дѣлъ по уголовнымъ же преступленіямъ и проступкамъ: а., оставшихся отъ 1903 года—1569 и б., возникло въ 1904 году 6382, а всего 7951 дѣло., изъ коихъ Мировыми Судьями рѣшено 3927 дѣлъ, окончено примиреніемъ 2536, передано въ другія установленія 224 и осталось въ 1905 году нерѣшенныхъ дѣлъ 1264.

По оконченныхъ у Мировыхъ Судей дѣламъ было *привлечено* подсудимыхъ 6583 мужч. и 779 женщ., а всего 7362 лица; изъ этого числа *осуждено* 2868 мужч. и 381 женщ., а всего 3249.

Наказанія, опредѣленные этимъ 3249 осужденнымъ, распредѣлялись въ такомъ порядкѣ: 1., денежные взысканія на устройства мѣсть заключенія—1667 чел., 2., денежные взысканія въ пользу частныхъ лицъ и разныхъ учреждений—139 чел., 3., тюремное заключеніе—558 чел., 4., арестъ—725 чел. и 5., выговоры, замѣчанія внушенія и другія взысканія—160 челов.

Всего же судебными учреждениями Забайкальской области рассмотрѣно 4417 уголовныхъ дѣлъ и осуждено 3487 лицъ, противъ 1903 года менѣе на 953 чел.

Движеніе гражданскихъ дѣлъ, въ теченіе отчетнаго года, было слѣдующее:

Въ Читинскомъ Окружномъ Судѣ.

	Число дѣлъ
Оставалось неразрѣшенныхъ къ 1 января 1904 г.	256.
въ 1904 г. вступило	354.
И т о г о	610.

Въ 1904 году разрѣшено 346.
 Осталось къ 1 января 1905 года неразрѣшенныхъ 264.

У Мирowychъ Судей.

(у 24 участковыхъ и 2 добавочныхъ)

	число дѣлъ
Оставалось неразрѣшенныхъ къ 1 января 1904 года	1075.
Въ 1904 году вступило	6204.
В С Е Г О производилось	7279

Въ 1804 году разрѣшено	4757.
” ” ” окончено миромъ	456.
” ” ” прекрещено производствомъ	1055.
И т о г о	6268

Осталось къ 1 января 1905 года неразрѣшенныхъ 1011

Цѣнность предъявленныхъ, въ отчетномъ году, исковъ составляетъ 1098206 руб. 35¹/₄ коп.

Денежныхъ взысканій за неявку къ слѣдствію и суду и за нарушеніе благопристойности и порядка зъ судѣ, наложено Мирowymi Судьями 109 руб., въ дѣйствительности же взыскано 29 руб.

Въ пользу свидѣтелей и свѣдующихъ людей присуждено вознагражденія 101 руб 98 коп

Получено концелярскихъ пошлинь 27⁴ руб. 90 коп.; взыскано судебной пошлины 10544 руб. 88 коп.

В. Р а с к о л ъ.

Въ отчетномъ году въ Забайкальской области числилось раскольниковъ 45606 д. обоюго пола (23428 мужч. и 22178 женщ.), менѣе предыдущаго года на 30 человекъ.

Почти все число раскольниковъ сосредоточивается въ *Верхнеудинскомъ* уѣздѣ—44882 д. об. пола, или 98, 4⁰/₀ общаго числа ихъ въ области; на долю остальныхъ уѣздовъ приходится весьма незначительное количество, такъ въ *Селенгинскомъ* уѣздѣ—471 д. обоюго пола или 1⁰/₀, въ *Байгузинскомъ*—310, или 0,6⁰/₀, въ *Читинскомъ*—10 или 0,02⁰/₀. Въ остальныхъ уѣздахъ раскольниковъ нѣтъ

Изъ городовъ раскольники зарегистрированы только въ *Читѣ* 2720. об. пола или 0,6⁰/₀ Въ остальныхъ городахъ раскольниковъ нѣтъ

Г. Тюрьма, ссылка и пересылка арестантовъ.

Въ области имѣются *четыре* тюрьмы общаго устройства: Читинская, Верхнеудинская, Троицкосавская (временная) и Нерчинская.

Движеніе арестантовъ въ названныхъ тюрьмахъ, за 1904 годъ, видно изъ слѣдующаго:

НАЗВАНІЕ. ТЮРЕМЬ.	Къ 1 января 1904 г. оставалось.				Въ 1904 году прибыло.				Въ 1904 году убыло.				Къ 1 января 1905 года оставалось.			
	Подсудимыхъ и срочныхъ		Пересыльныхъ.		Подсудимыхъ и срочныхъ		Пересыльныхъ.		Подсудимыхъ и срочныхъ		Пересыльныхъ.		Подсудимыхъ и срочныхъ		Пересыльныхъ.	
	м.	ж.	м.	ж.	м.	ж.	м.	ж.	м.	ж.	м.	ж.	м.	ж.	м.	ж.
Читинская . . .	173	859	4		598	32	1460	187	589	32	1471	191	182	848	—	
Верхнеудинская .	380	1631	1		845	28	530	69	914	41	540	70	311	321	—	
Троицкосавская . (временная)	14	—	—		77	10	4	—	78	7	4	—	13	3	—	
Нерчинская . . .	96	39	—		225	14	146	7	217	14	143	7	104	312	—	
Итого .	663	2799	5		1745	84	2140	263	1798	94	2158	268	610	1781	—	

Оборотъ экономического капитала по Забайкальскому тюремному Комитету и его Отдѣленіямъ приведенъ въ слѣдующей таблицѣ:

Наименованіе отдѣленій.	Къ 1 января 1904 г. оставалось.		Въ 1904 году посту- пило.		Въ 1904 году израс- ходовано.		Къ 1 января 1905 г. состоитъ.	
	Рубли.	К.	Рубли.	К.	Рубли.	К.	Рубли.	К.
По тюремному Комитету.	14973	35	15793	31	18376	12	12390	64
Въ долгу .	—	—	—	—	—	—	1986	5
По отдѣленіямъ: Верхнеудинскому	8	7	20506	40	20194	24	320	23
Въ долгу .	6526	95	—	—	—	—	10176	11
Нерчинскому .	13511	88	7748	98	7524	86	13150	4
Въ долгу .	585	96	—	—	—	—	585	96
Троицкосавскому	1750	—	280	43	264	35	1766	8

Примѣчаніе. показанные по Комитету въ долгу 1986⁵ р 5 коп. образовались въ 1904 году; но Верхнеудинскому же отдѣленію долговую сумму на 1 января 1905 г. составляютъ 6526 руб. 95 коп., оставшіеся въ долгу на 1-е января 1904 года и образовавшійся въ теченіе этого послѣдняго года долгъ за казною въ суммѣ 3649 руб. 16 коп.

Нерчинскіе сс.-каторжные.

Въ Забайкальской области каторжныя работы сосредоточены въ Нерчинско-Заводскомъ уѣздѣ, въ районѣ Нерчинскаго округа вѣдомства Кабинета Его Императорскаго Величества. Ссылаемые въ каторжныя работы преступники размѣщаются въ слѣдующихъ каторжныхъ тюрьмахъ: I-го разряда — Зерентуйской, Алгачинской, Кадаинской и Акатуевской и II разряда — Мальцевской, Кутомарской и Александровской.

Тюрьмы Нерчинской каторги находятся въ ближайшемъ вѣдѣніи Управленія Нерчинской каторгой, учрежденнаго по Высочайше утвержденному 5 іюня 1895 года штату.

Конвойную и караульную службу при тюрьмахъ Нерчинской каторги относили, сформированныя по Высочайше утвержденному 5 іюля 1895 года штату конвойной стражи Нерчинской каторги пять конвойныхъ командъ, наличный составъ которыхъ къ 1-му января 1905 года было 9 офицеровъ (начальниковъ командъ и субалтернъ-офицеровъ) и 780 нижнихъ чиновъ.

При тюрьмахъ Нерчинской каторги имѣется 4 тюремныхъ лазарета; Зерентуйскій, Алгачинскій, Акатуевскій и Александровскій. Изъ нихъ первые два на 40 кроватей каждый, а послѣдвіе два на 20 кроватей. Въ отчетномъ году завѣдываніе лазаретами лежало на двухъ врачахъ Нерчинской каторги и 9 фельдшерахъ. Одинъ изъ врачей, имѣющій жительство въ Горномъ Зерентуѣ, завѣдывалъ Зерентуйскимъ лазаретомъ, а другой, проживающій въ Алгачинскомъ рудникѣ, завѣдывалъ Алгачинскимъ и, находящимся въ недалекомъ разстояніи отъ Алагачинскаго рудника, Акатуевскимъ и Александровскимъ лазаретами. Фельдшера состояли: при Зерентуйскомъ лазаретѣ три, Алгачинскомъ два, Акатуевскомъ одинъ, Александровскомъ одинъ, при Кадаинской и Мальцевской тюрьмахъ для амбулаторнаго леченія по одному. Въ Кутомарскомъ заводѣ медицинскую помощь оказывалъ фельдшеръ Кабинета Его Императорскаго Величества за особое отъ тюремнаго вѣдомства вознагражденіе и въ Александровскомъ заводѣ сельскій фельдшеръ на тѣхъ-же условіяхъ. Для подачи медицинской помощи роженицамъ состояли двѣ акушерки. При Мальцевской, Кадаинской и Кутомарской тюрьмахъ имѣются аптеки, которыя снабжены всѣмъ необходимымъ для подачи первоначальной помощи въ трудныхъ случаяхъ и для амбулаторнаго леченія заболѣвающихъ легкими формами. Всѣ лазареты на каторгѣ помѣщаются въ деревянныхъ одноэтажныхъ зданіяхъ, приспособленныхъ болѣе или менѣе удобно. Очишеніе воздуха во всѣхъ этихъ зданіяхъ производится посредствомъ форточекъ и вытяжныхъ трубъ. Отопленіе обыкновенными голандскими печами и освѣщеніе керосиновыми лампами вполнѣ достаточно. Лазаретное бѣлье и одежда имѣются въ необходимомъ количествѣ. Складъ медикаментовъ, инструментовъ и аптечныхъ принадлежностей для ухода за больными содержать все необходимое. Анатомическихъ покоевъ ни при одной изъ тюремъ не имѣется.

Движеніе больныхъ въ четырехъ лазаретахъ, въ теченіе отчетнаго года, представляется въ слѣдующемъ видѣ: состояло къ 1 января 1904 года 79 челов. (68 мужч. и 11 жевщ.; въ теченіе отчетнаго года прибыло 770 челов. (655 мужч. и 115 жевщ.), выпи- сано 732 челов. (618 мужч. и 114 жевщ.), умерло 44 челов.

40 муж. и 4. женщ.), оставалось къ 1 января 1905 года 73 человѣка (65 мужч. и 8 женщ.), Число дней, проведенныхъ больными въ лазаретахъ, равняется 33933 (28904 для мужчинъ и 5029 для женщинъ), среднее ежедневное, число 92,95 (79,19 для муж. и 13, 78 для женщ.).

На Нерчинской каторгѣ богадѣльни по штату не положено. Каторжные, приходящіе въ совершенную неспособность къ работѣ, содержались въ тюрьмахъ каторги вмѣстѣ съ прочими арестантами и преимущественно въ Александровской тюрьмѣ; кромѣ того при Верхнеудинской тюрьмѣ къ 1 января 1904 года состояло 4 богадѣльщика, въ отчетномъ году убыль за смертью 1 и къ 1 января 1905 г. осталось 3.

Ссылно—каторжные вѣѣ—тюремнаго разряда размѣщаются частью въ казенныхъ зданіяхъ и частью въ собственныхъ землянкахъ, построенныхъ каторжными на собственные средства изъ камня. глины, песка и хвороста. такихъ землянокъ состоитъ: при Зерентуйской тюрьмѣ 56, Мальцевской 14, Кадаинской 17 и Алгачинской 68. Имѣющихся при тюрьмахъ Нерчинской каторги казенныхъ зданій для помѣщенія вѣѣ—тюремныхъ каторжныхъ крайне недостаточно и часть изъ нихъ пришла въ ветхость, почему многіе каторжные проживаютъ въ своихъ тѣсныхъ и не гигиеничныхъ землянкахъ и каменушкахъ. Въ устраненіе этихъ неудобствъ для размѣщенія вѣѣ—тюремныхъ каторжныхъ необходимо построить новыя зданія. Для содержанія сс.—каторжныхъ государственныхъ преступниковъ спеціально построена Акатуевская тюрьма, но одинъ изъ нихъ, по распоряженію начальства, вслѣдствіе просьбы, переведенъ въ Зерентуйскую тюрьму.

Въ 1895 году на земляхъ горнаго вѣдомства, близъ Кутомарскаго завода, основано поселеніе сс.—каторжныхъ подъ названіемъ „Сергіевское. Всѣ проживающіе въ этомъ поселеніи сс.—каторжные и сс.—поселенцы съ ихъ семействами занимались хлѣбопашествомъ, рнзведеніемъ хозяйства и постройкою для себѣ домовъ. Къ 1 января 1905 года въ этомъ поселкѣ состояло 56 семействъ.

Бѣднѣйшимъ изъ поселенныхъ семействамъ на обзаведеніе домами, скотомъ и вообще хозяйствомъ въ предыдущихъ годахъ выдавались ссуды изъ ассигнованныхъ, на основаніи Высочайше утвержденного 12 февраля 1896 года мнѣвія Государственнаго Совѣта, суммъ на выдачу ссудъ оканчивающимъ срокъ работъ. сс.—каторжнымъ, поселеннымъ на земляхъ Нерчинско-Заводскаго уѣзда. Въ 1903 году ссудъ не выдавалось, за неассигнованіемъ на этотъ предметъ подлежащаго кредита, а въ отчетномъ году не выдавалось въ виду

того, что вновь поселенныхъ въ Сергіевскомъ поселкѣ не было и, кредитъ на этотъ предметъ не требовался.

Въ отчетномъ году се—каторжные, собственно въ районѣ Нерчинской каторги задолжались на горныя и строительныя работы, на работы въ тюремныхъ мастерскихъ, на выжиганіе извести, приготовленіе кирпича, выдѣлку пыжей, катаніе войлоковъ, по тюремному хозяйству и въ домашній нарядъ; кромѣ того, посылались для работъ на золотые промысла. женщины тюремнаго разряда задолжались: на вязаніе варежъ, чулокъ, перчатокъ и катаніе войлоковъ. Изъ означенныхъ выше работъ: горныя, строительныя и на золотыхъ промыслахъ производились исключительно внѣ тюрьмы. Горныя работы въ отчетномъ году производились въ слѣдующихъ рудникахъ:

Воздаянскомъ се. каторжными Зерентуйской тюрьмы.

Алгачинскомъ	”	Алгачинской	”
Кадаинскомъ	}	Кадаинской	”
Смирновскомъ			
Абуканскомъ			
Мальцевскомъ	”	Мальцевской	”
Акагуевскомъ	”	Акагуевской	”
Кутомарскомъ серебро— плавильномъ заводѣ	”	Кутомарской	”

Работы въ рудникахъ производились се—каторжными подѣ военнымъ конвоемъ и подѣ наблюдениемъ, со стороны тюремнаго вѣдомства надзирателей, и со стороны горнаго—спеціальныхъ нарядчиковъ. Трудъ се. каторжныхъ за произведенныя ими въ рудникахъ работы въ теченіе 1904 года оплачивался равномерно.

Въ отчетномъ году на работы въ рудникахъ, Кутомарскомъ заводѣ и золотыхъ промыслахъ задолжено 134679 коденщанъ и заработано 41095 руб. 20 коп., въ среднемъ поденщина обходится 30 коп., по постройкѣ арестантской одеждѣ, бѣлья и обуви для се—каторжныхъ задолжено 18533 поденщины и заработано 2326 руб. 72 коп., при чемъ поденщина въ среднемъ обходится 13 коп., на вольныхъ работахъ и въ прислугахъ у чиновниковъ за особую плату 6832 поденщины и заработано 2090 руб. 50 коп. Размѣръ платы за работы по постройкѣ одежды, обуви и бѣлья распределенъ по табелямъ, приложеннымъ къ циркулярамъ Министерства Внутреннихъ Дѣлъ, отъ 31 декабря 1866 г., за № 276 (11973 и 14 октября 1897 г. за № 20.

Заработанныя въ отчетномъ году се. каторжными деньги на выше-сказанныхъ работахъ, всего въ количествѣ 45512 руб. 42 коп.

въ вознагражденіе сс.-каторжнымъ, 20480 р. 49 коп. въ доходъ Государственнаго казначейства и 20480 руб. 59 коп. въ пользу мѣстъ заключеній, при чемъ изъ послѣдней суммы, согласно 363 ст. Уст. о содерж. подъ стражею, выдано арестантамъ, занятымъ работами по хозяйству, и на потребности тюрьмы 1963 руб. 75 коп., на ремонтъ инструментовъ и другіе мелкіе расходы по устройству работъ 145 руб. 40 коп., израсходовано на непредвидѣнные расходы 1014 руб. 41 коп. и испрашивается разрѣшеніе на выдачу въ вознагражденіе должностнымъ лицамъ Управленія каторгой 5785 руб. 7 коп., составляющихъ третью часть поступившей въ пользу мѣстъ заключенія суммы.

Затѣмъ въ теченіе 1904 года проведено каторжными рабочими дней на работахъ бесплатныхъ: строительныхъ — по постройкѣ новыхъ и ремонту старыхъ тюремныхъ зданій—4073 поденщ. и по тюремному хозяйству и прочихъ надобностей тюремъ 386703 поденщины.

Выдающихся серьезныхъ преступленій въ отчетномъ году на каторгѣ было: 1) въ Мальцевскомъ рудникѣ умышленное, съ заранѣе обдуманномъ намѣреніемъ, убійство сс.-каторжнымъ Степаномъ Кудяшевымъ своей сожительницы сс.-каторжной Дарьи Смольченковой, 2) на Ундинскихъ золотыхъ промыслахъ убійство, съ цѣлью ограбленія, сс.-каторжными Ивановымъ, Аверкиевымъ. Шмидтъ и Булалы крестьянки Устины Слободчиковой и ея сына Марка и 3) убійство, съ заранѣе обдуманномъ намѣреніемъ, сс.-каторжнымъ Егоровымъ сс.-каторжнаго-же Хайдара Галиева.

Нравственное состояніе арестантовъ въ отчетномъ году, вопреки гуманному отношенію къ нимъ тюремной администраціи, значительно ухудшилось. Особенно увеличились пьянство, промѣтъ казенныхъ вещей, уклоненіе отъ работъ, непослушаніе, оскорбленіе надзора и кражи. Такому упадку нравственнаго уровня арестантовъ противъ 1903 года, главнымъ образомъ, содѣйствовало то обстоятельство, что при тюрьмахъ находится большое количество окончившихъ съ примѣненіемъ Всемилоствѣйшаго Манифеста 11 августа 1904 года срокъ каторжныхъ работъ и обреченныхъ на полнѣйшее бездѣйствіе, которое, какъ дознано опытомъ, дѣйствуетъ на арестантовъ самымъ развращающимъ образомъ. Нужно думать, что, съ отправленіемъ этихъ лицъ къ мѣстамъ причисленія, нравственный уровень арестантовъ придетъ къ своему прежнему состоянію. За маловажные проступки на арестантовъ налагались административныя наказанія: исключительно содержаніе въ карцерѣ съ ограниченіемъ и безъ ограниченія въ пищѣ. Тѣлесное наказаніе примѣнено было только одинъ разъ, а именно: завѣды-

вающимъ командою сс.-каторжныхъ на Ундинскихъ золотыхъ промыслахъ были наказаны розгами четыре арестанта за уклоненіе отъ работъ, дерзость по отношенію къ своему начальству и за подстрекательство къ бунту своихъ товарищей.

Семейства сс.-каторжныхъ въ большинствѣ случаевъ живутъ въ своихъ домахъ (землянкахъ, каменухахъ), построенныхъ самими сс.-каторжными изъ хвороста, камня и глины. Въ Горномъ Зерентуѣ нѣкоторыя семейства живутъ въ казенномъ зданіи, вмѣстѣ съ ссыльно-каторжными внѣ тюремнаго разряда, добровольно прибывшія, состоя главнымъ образомъ изъ женъ и малолѣтнихъ дѣтей, живутъ очень бѣдно и, не имѣя почти ни какихъ заработковъ, терпятъ большую нужду. Въ силу такихъ условій большинство изъ нихъ изыскиваетъ средства нелегальными путями. Нѣкоторыя же болѣе зажиточныя семьи занимаются мелкой торговлей съѣстными припасами.

Согласно Высочайше утвержденнаго 30 января 1901 года мнѣнія Государственнаго Совѣта, на выдачу пособія бѣднѣйшимъ семействамъ сс.-каторжныхъ ассигнуется по смѣтѣ 4000 руб. Въ отчетномъ же году на этотъ предметъ отпущено 3000 руб., а 1000 руб. оставлены въ пользу Читинскаго арестантскаго дѣтскаго пріюта. На эти деньги покупается и выдается бѣднѣйшимъ семействамъ мука въ количествѣ отъ 25 до 30 фунтовъ въ мѣсяцъ на ребенка. Въ отчетномъ году израсходовано на покупку муки 3000 рублей.

Для улучшенія быта семействъ сс.-каторжныхъ, не имѣющихъ средствъ къ существованію, желательно было бы отпустить денегъ увеличить до 40,000 руб. что, по наличному числу 1365, составить на душу около 29 руб. 30 коп., или же устроить при каждой тюрьмѣ особыя пріюты, или отдѣленія, соответствующіе потребностямъ и возвести новыя зданія для размѣщенія семействъ сс.-каторжныхъ.

Для призрѣнія, воспитанія и обученія дѣтей сс.-каторжныхъ находится въ Горномъ Зерентуѣ пріютъ на 100 человѣкъ, въ которомъ, по смѣтѣ 1903 года, предполагено было содержать 80 чаловѣкъ. Пріютъ состоитъ подъ Августѣйшимъ покровительствомъ ЕЯ ИМПЕРАТОРСКАГО ВЕЛИЧЕСТВА ГОСУДАРЫНИ ИМПЕРАТРИЦЫ МАРИИ ТЕОДОРОВНЫ и въ вѣдѣніи общества попеченія о семьяхъ каторжныхъ.

Къ 1 января 1904 года состояло въ пріютѣ дѣтей: мальчиковъ 42, дѣвочекъ 51, въ теченіе 1904 года поступило въ пріютъ: мальчиковъ 12, дѣвочекъ 11; убыло: мальчиковъ 16, дѣвочекъ 24; затѣмъ къ 1 января 1905 года осталось: мальчиковъ 38; дѣвочекъ 38, итого 76 человѣкъ.

Кромѣ преподаваемыхъ общеобразовательныхъ предметовъ, дѣти обучаются пѣнію, а въ особыхъ мастерскихъ столярному, сапожному и портняжному ремесламъ. Ремесла преподають мастера изъ числа ес — каторжныхъ и результаты получаютъ хорошіе. Дѣвочки занимаются рукодѣльями, а старшіе изъ нихъ пріучаются къ веденію домашняго хозяйства.

Расходъ на содержанію пріюта относится частью на казенный отпускъ (4000 руб. ежегодно), частью же на средства Общества попеченія о семьяхъ ес — каторжныхъ. Въ отчетномъ году содержаніе обошлось въ 9441 р. 28 к. что при среднемъ числѣ призрѣваемыхъ 85 человѣкъ составитъ по 111 р 7 к. на одного

На отпускаемая ежегодно суммы на содержаніе дѣтей пріюта, послѣднимъ самостоятельно производится покупка продуктовъ, матеріаловъ и другихъ необходимыхъ предметовъ на содержаніе пріюта.

Въ г. г. Читѣ и Верхнеудинскѣ учреждены, на общихъ съ Зерентуйскимъ пвіютомъ основаніяхъ, пріюты для призрѣнія дѣтей подсудимыхъ и срочныхъ, а равно и пересыльныхъ арестантовъ.

Въ отчетномъ году въ *Читинскомъ дѣтскомъ пріютѣ* воспитывалось мальчиковъ 18, дѣвочекъ 29.

Въ *Верхнеудинскомъ дѣтскомъ пріютѣ* призрѣвалось мальчиковъ 8, дѣвочекъ 3.

Кромѣ этихъ пріютовъ, разсадникомъ грамотности среди дѣтей на Нерчинской которгѣ, въ нѣкоторой степени, служатъ *Алгачинская и Акатуевская* школы, обученіе въ которыхъ ведется въ предѣлахъ программы начальныхъ приходскихъ училищъ.

Въ *Алгачинской* школѣ къ 1-му января 1904 года состояло учащихся мальчиковъ 19, дѣвочекъ 19; въ теченіе 1904 года прибыло мальчиковъ 13, дѣвочекъ 2, выбыло мальчиковъ 12, дѣвочекъ 7 и къ 1 января 1905 года состоитъ мальчиковъ 20, дѣвочекъ 14, всего 34 человѣка.

Въ *Акатуевской* школѣ къ 1 января отчетнаго года состояло 33 человѣка, въ теченіе года прибыло 7, убыло 2 и къ 1 января 1905 года состоитъ 38 человѣкъ.



Со введеніемъ новыхъ штатовъ Управленія Нерчинской каторгой учреждены должности тюремныхъ священниковъ: при Зерентуйской и Алгачинской тюрьмахъ. Кромѣ того на отпускаемыя для выдачи вознагражденія за исполненіе духовныхъ требъ при Акатуевской тюрьмѣ въ суммѣ 1000 руб. представилась возможность имѣть третьяго священника. Всѣ они употребляютъ часть времени на назиданія и духовныя бесѣды съ арестантами.

При тюрьмахъ имѣются школы грамоты и для арестантовъ производятся чтенія съ показываніемъ туманныхъ картинъ.

Движеніе сс.-каторжныхъ Нерчинской каторги въ 1904 г.

Къ 1 января 1904 года по всеѣмъ тюрьмамъ Нерчинской каторги состояло каторжныхъ 2240 мужчинъ и 485 женщинъ, а всего 2725 человекъ.

Въ теченіе отчетнаго года *прибыло* 1214 мужчинъ и 208 женщинъ, а всего 1422 человекъ, въ томъ числѣ: а) вновь сосланныхъ на каторгу 420 мужчинъ и 22 женщины, всего 442 человекъ; б) переведенныхъ изъ другихъ тюремъ каторги 689 мужчинъ и 186 женщинъ, всего 875 человекъ; в) возвращенныхъ съ Амурской колесной дороги 88 мужч. и г) возвращенныхъ изъ бѣговъ 27 мужчинъ.

Въ теченіе отчетнаго года *убыло* 1158 мужч. и 254 жен., всего 1412 чел., въ томъ числѣ: а) за смертью 50 мужчинъ и 6 женщинъ, всего 56 человекъ; б) за увольненіемъ отъ каторжныхъ работъ на поселеніе въ виду окончанія срока работъ 368 мужчинъ и 87 женщинъ, всего 455 чел.; в) переведено въ другія тюрьмы каторги 690 мужч. и 161 женщ., всего 851 чел. и г) бѣжало 50 мужчинъ.

Затѣмъ къ 1 января 1905 года *осталось* 2296 мужчинъ и 439 женщинъ, а всего 2735 человекъ.

Наличные каторжные распредѣляются:

1. По вѣроисповѣданіямъ.

	Мужчинъ.	Женщинъ.
Православныю	1418	329
Католиковъ	160	47

Лютеранъ	36	10
Армяно-григоріанъ	28	2
Евреевъ	115	20
Магометанъ	451	28
Ламаитовъ и буддистовъ	33	—
Раскольниковъ	52	3
Евангелистовъ	3	—

2. По сословіямъ.

	Мужчинъ.	Женщинъ.
Дворянъ	20	1
Почетныхъ гражданъ	8	—
Духовнаго званія	3	—
Мѣшанъ	269	61
Крестьянъ	1168	323
Казаковъ	64	21
Инородцевъ	254	11
Военнаго званія	42	—
Иностранцевъ	66	7
Бродягъ и неизвѣстныхъ	41	10
Сельно-поселенцевъ	301	4
Вѣгло-каторжныхъ	60	1

3. По возрастамъ.

	Мужчинъ.	Женщинъ.
Моложе 20 лѣтъ	81	4
Отъ 20 до 30 лѣтъ	831	132
” 30 — 40 ”	748	142
” 40 — 50 ”	412	108
Свыше 50 лѣтъ	224	53

4. По преступленіямъ.

	Мужчинъ.	Женщинъ.
Отцеубійствъ	14	7
Убійство	995	239
Покушеніе на убійство	50	25
Отравленіе	15	40
Удушеніе	8	4
Побѣлъ	137	2

Бродяжество	39	—
Грабежъ	116	4
Разбой	303	4
Напесеніе тяжкихъ увѣчій	67	10
„ „ ранъ	27	5
Истязаніе	5	—
Поджогъ	64	18
Мужеложство	8	—
Невинновеніе и оскорбленіе властей	32	—
Вооруженное сопротивленіе	17	1
Кражи	123	18
Раствленіе изъ насилеваніе	40	—
Кровосмѣшеніе	7	—
Поддѣлка денежныхъ знаковъ	7	—
Святотатество	12	—
Государственныя преступленія	13	—
Укрывательство преступниковъ	12	22
Скрытіе происхожденія	19	—
Разныя преступленія	110	36

5. Постепенямъ преступности.

	Мужчинъ.	Женщинъ.
Судившихся въ 1-й разъ	1851	427
„ „ 2 „	410	12
„ „ 3 „	31	—
„ „ 4 „	4	—

6. Посрокамъ наказанія.

	Мужчинъ	Женщинъ.
Безсрочные	60	5
Отъ 20 до 25 и болѣе лѣтъ	69	9
„ 15 — 20 „	190	24
„ 12 — 15 „	261	56
„ 8 — 12 „	944	191
„ 6 — 8 „	280	65
„ 4 — 6 „	324	52
Менѣе 4 лѣтъ	53	2
Временно заводскихъ рабочихъ и поселенцъ	115	35

7. По роду содержанія.

	Мужчинъ.	Женщинъ.
Испытуемыхъ	342	10

Исправляющихся, содержащихся въ тюрьмахъ	501	39
Исправляющихся, живущихъ внѣ тюрьмы	1414	390
Подслѣдственныхъ	39	—

8. По способностямъ.

	Мужчинъ.	Женщинъ.
Полносильныхъ	1472	221
Слабосильныхъ	770	193
Неспособныхъ къ работѣ и богадѣльщик.	54	25

9. По семейному положенію.

	Мужчинъ.	Женщинъ.
Женатыхъ и замужнихъ, имѣющихъ семейство при себѣ	362	80
Женатыхъ и замужнихъ, прибывшихъ безъ семействъ	770	139
Холостыхъ, незамужнихъ и вдовыхъ	1158	220

Семейства сс.—наторжныхъ. Къ 1 января 1904 года состояло добровольно прибывшихъ за осужденными: родителей— 2 мужч. и 2 женщ., мужей—14, женъ—411; дѣтей: законнорожденныхъ—1042 д. об. пола. незаконнорожденныхъ—51 д. об. пола.

Въ теченіе отчетнаго года *прибыло*: мужей—1, женъ—59. дѣтей: законнорожденныхъ—175 д. об. пола., незаконнорождающихъ. 31 д. об. пола

Въ теченіе отчетнаго года *убыло*: родителей—1 мужч. и 1 женщ., мужей—3, женъ—97, дѣтей: законнорожденныхъ—266 д. об. пола, незаконнорожденныхъ—41 д. об. пола.

Затѣмъ къ 1 января 1905 года *осталось*: родителей—1 мужч. и 1 женщ., мужей—12, женъ—373, дѣтей: законнорожденныхъ—951 д. об. пола, незаконнорожденныхъ—41 д. об. пола.

Богадѣльщики. Къ 1 января 1904 года состояло богадѣльщиковъ (совершенно неспособныхъ къ труду) 9 мужч. и 2 женщ., всего 11 человѣкъ.

Стоимость содержания сс.-каторжныхъ.

Въ отчетномъ году содержаніе Нерчинской каторги обошлось

С т а т ь и р а с х о д а .	С У М М А .	
	Рубли.	Коп.
Содержаніе должностныхъ лицъ Управленія каторгой, тюрьмъ и хозяйственные расходы	64424	74
Содержаніе надзирателей, въ томъ числѣ добавочное содержаніе за пятилѣтія	57937	5
Прогонны	154	82
Постройка тюремъ и тюремныхъ зданій	5123	24
Ремонтъ тюремныхъ зданій и содержаніе ихъ въ чистотѣ	6309	83
Отопленіе и освѣщеніе тюремныхъ зданій	43154	17
Довольствіе каторжныхъ пищею	66867	36
Одежда и обувь	18013	3
Содержаніе и леченіе больныхъ	13643	49
Содержаніе рабочаго скота	3256	91
Мелочные расходы	2232	80
Кормов е довольствіе пересыльныхъ арестантовъ	3771	27
Перевозка грузовъ и арестантовъ	1028	46
Пособіе семьямъ каторжныхъ	3000	—
Содержаніе конвойныхъ командъ Нерчинской каторги	109937	90
И т о г о	398855	7

Средняя стоимость пищевого и одежнаго довольствія сс.-каторжнаго на Нерчинской каторгѣ въ годъ опредѣляется: здороваго — 32 руб. 52 коп., и больного 179 р. 52 к. а общее содержаніе одного каторжнаго, принимая во вниманіе содержаніе администраціи, надзора и конвойной стражи, обошлось въ 146 руб. 10 коп.

Сс. поселенцы Ссыльныхъ всѣхъ категорій, состоявшихъ въ пяти уѣздахъ Збайкальской области, къ 1 января 1905 года, числилось обоюго пола 13229 челов., изъ нихъ 12177 мужч. и 1043 женщинъ. Распредѣлялись они по уѣздамъ такимъ образомъ: въ Читинскомъ 4807 д. об. пола (4334 мужч. и 473 женщинны), въ Баргузинскомъ 485 д. об. пола (463 мужч. и 22 женщинны), въ Селенгинскомъ 1748 д. об. пола (1609 мужч. и

139 женщин), въ Верхнеудинскомъ 6097 д. об. пола (5698 мужч. и 399 женщ.) и въ Нерчинско-Заводскомъ 83 д. об. пола (73 мужч. и 10 женщинъ.)

Изъ общаго числа сс.-поселенцевъ считалось въ безвѣстной отлукѣ 3817 д. об. пола.

Въ общемъ числѣ поселенцевъ, въ разрядѣ дряхлыхъ, состояло къ 1 января 1905 года 2928 д. об. пола, изъ нихъ получающихъ 3-хъ рублевое въ мѣсяць пособіе—199 д. об. пола (183 мужч. и 16 женщинъ).

Экономическаго поселенческаго и на устройство осѣдлости капиталовъ къ 1 января 1904 года состояло 4709 руб. 86³/₄ коп.; въ теченіе отчетнаго года поступило 2672 руб. 46 коп., израсходовано 1025 руб. 70 коп. къ 1 января 1905 года осталось 6356 руб. 62³/₄ коп.

П о ж а р ы.

(приложеніе вѣдомость № 12.)

Въ отчетномъ году въ области было 108 случаевъ пожаровъ, отъ чего населеніе потеряло убытковъ 45146 руб. Сравнительно съ 1903 годомъ, пожарныхъ случаевъ было меньше на 55, убытковъ меньше на 158065 руб.

Въ городахъ было 17 пожарныхъ случаевъ, при чемъ убытку понесено на 13710 руб. Изъ городовъ болѣе всего пожаровъ было: въ Читѣ 6, на сумму 9510 руб. и въ Верхнеудинскѣ 5, на сумму 3400 р. Въ г.г. Акшѣ и Баргузинѣ пожаровъ не было.

Въ уѣздахъ области было 91 пожарный случай, при чемъ сгорѣло 96 дворовъ и запасы хлѣба и сѣна, на сумму 31436 руб. Первоа мѣсто по суммѣ понесенныхъ убытковъ занимаетъ Верхнеудинскій уѣздъ—на сумму 13887 руб. Остальные уѣзды пострадали въ значительно меньшей степени.

Въ виду недостатка средствъ, въ нѣкоторыхъ уѣздныхъ городахъ содержаніе пожарныхъ командъ встрѣчаетъ затрудненія, и болѣе или меньше организованныя пожарныя команды имѣются лишь: въ г. г. Читѣ, Верхнеудинскѣ, Нерчинскѣ, Троицкосавскѣ и Слободѣ-Кяхтѣ. Команды въ этихъ городахъ содержатся на городскія и общественныя средства. Въ прочихъ уѣздныхъ городахъ и многихъ болѣе значительныхъ населенныхъ пунктахъ (се-

ленія Петровскій и Нерчинскій Заводы и станица Стрѣтенская) имѣется лишь часть пожарнаго обоза.

Въ Читѣ имѣется вольное пожарное общество.

На содержаніе пожарныхъ частей въ отчетномъ году израсходовано:

Г. Чита	11550 руб.
„ Акша	163 „
„ Баргузинъ	284 „
„ Нерчинскъ	4020 „
„ Селенгинскъ	327 „
„ Троицкосавскъ	5226 „
„ Верхнеудинскъ	свѣдѣній аѣтъ.

IV. Народное здравіе и общественное призрѣніе.

А. Медицинская часть.

Медицинскій и фармацевтическій персоналъ (гражданское вѣдомство). Къ концу отчетнаго года въ Забайкальской области состояло врачей—мужчинъ 48, врачей-женщинъ 1, фельдшеровъ 101, фельдшерицъ-акушеровъ 13, акушеровъ и повивальныхъ бабокъ 17, зубныхъ врачей 3, дантистовъ 1 и фармацевтовъ 22, а именно:

	Врачей.		Фельдшеровъ		Акушеровъ и повивальныхъ бабокъ.	Зубныхъ врачей.	Дантистовъ.	Фармацевтовъ.
	Мужчинъ.	Женщинъ.	Мужчинъ.	Женщинъ.				
Областной г. Чита	6	1	5	—	10	2	1	4
уѣздъ	3	—	15	1	—	—	—	—
Уѣздный г. Акша	1	—	1	1	—	—	—	—
уѣздъ	—	—	—	—	—	—	—	—
„ „ Баргузинъ	1	—	2	1	—	—	—	1
уѣздъ	1	—	4	—	—	—	—	—
„ „ Верхнеудинск.	4	—	3	1	1	1	—	3
уѣздъ	3	—	11	1	—	—	—	—

”	”	Нерчинскъ . . .	3	—	3	1	1	—	—	3
		уѣздъ . . .	1	—	2	—	2	—	—	3
”	”	Селенгинскъ . . .	1	—	1	—	—	—	—	—
		уѣздъ . . .	2	—	12	—	—	—	—	2
”	”	Троицкосавск. . .	3	—	5	—	2	—	—	5
		уѣздъ . . .	—	—	—	—	—	—	—	—
		Уѣздъ Нерчинско-Заводскій.	4	—	11	1	1	—	—	1
		По линіи Забайкальск. же лѣзной дороги	15	—	26	6	—	—	—	—
В с е г о			48	1	101	13	17	3	1	22

Аптеки. Всѣхъ аптекъ въ отчетномъ году было 8, изъ нихъ *нормальныхъ 6 и сельскихъ 2.*

Больницы. Больницъ гражданскаго вѣдомства въ отчетномъ году въ области было 11, съ 266 кроватями. распредѣлялись онѣ такъ: въ г. Читѣ 2,³(городская на 16 кроват. и тюремная на 30 кроват), въ Баргузинскомъ уѣздѣ 1 (при туркинскихъ минеральныхъ водахъ) на 20 кроват., въ г. Верхнеудинскѣ 2—городская на 20 и тюремная на 20 кроват., въ г. Нерчинскѣ городская 1 на 20 кроват, въ г. Троицкосавскѣ 1 на 20 кроват. и въ Нерчинско-Заводскомъ уѣздѣ 4 лазарета при тюрьмахъ Нерчинской каторги—Зерентуйской, Алгачинской, Акатуевской и Александровской—изъ которыхъ первые 2 на 40 кроват., а послѣдніе два на 20 кроватей.

Заразительныя эпидемическія болѣзни.

Въ отчетномъ году всѣхъ больныхъ пользовавшихся врачами и фельдшерами, зарегистрировано 45830 чел., при чемъ на долю лечебныхъ заведеній приходится 4060 чел. об. пола., и въ частной практикѣ 41770 чел. об. пола

Общія заразные болѣзни дали слѣдующія цифры:

	Въ больницахъ.	Въ частной практикѣ.	Всего.
Гриппъ	187	3966	4153
Оспа	56	754	810
Скарлатина	14	180	194
Дифтеритъ	11	587	598
Корь	14	2395	2409
Коклюшъ	1	598	599

Тифъ брюшной	28	305	333
„ сыпной	5	29	34
„ неопредѣленный	—	212	212
Дизентерія	42	1032	1074

Мыры, принимаемыя для прекращенія остро-заразныхъ болѣзней, были слѣдующія: тщательная дезинфекція помѣщеній заболѣваемыхъ, изоляція больныхъ, гдѣ это было возможно, сжиганіе малоцѣнной одежды и вещей послѣднихъ, усиленное оспопрививаніе (при эпидеміи оспы), примѣненіе антидифтеритной сыворотки (при дифтеритѣ).

Сифились и венерическія болѣзни въ отчетномъ году дали слѣдующія цифры заболѣваній: сифилисомъ въ различныхъ степеняхъ развитія 995 (въ лечебныхъ заведеніяхъ 230 и въ частной практикѣ 765) и венерическими болѣзнями 824 (въ лечебн. завед. 359 и въ частной практикѣ 465).

Главнѣйшими мѣрами къ предупрежденію распространенія названныхъ болѣзней были: 1. Регистрація проституткокъ; 2), періодическіе осмотры ихъ и отправленіе заболѣвшихъ въ лечебныя заведенія; 3) осмотръ женщинъ, задержанныхъ при полиціи въ подозрѣніи по проституціи или за пьянство; 4) осмотръ арестантскихъ партій и 5) осмотръ рабочихъ на заводахъ и пріискахъ.

Домовъ терпимости, въ отчетномъ году, въ г. Читѣ было 5; женщинъ въ этихъ домахъ состояло 38, одиночекъ подъ наблюденіемъ 4.

Оспопрививаніе находится въ рукахъ медицинскаго персонала области, но, за недостаточностью его, приходится прибѣгать къ помощи оспопрививателей, которые обыкновенно въ каждой волости выбирзуются изъ грамотныхъ и толковыхъ лицъ населенія. Обученіе ихъ производится участковыми врачами. Всего оспопрививателей неврачебнаго сословія числилось 166 человекъ.

Въ отчетномъ году привито предохранительной оспы 56438 чел.

Расходъ на медицинскую часть въ 1904 году.

	И з ъ с у м м ѣ .						В с е г о .	
	Правитель-ства.		Земскихъ сборовъ.		Городовъ.			
	Рубли.	К.	Рубли.	К.	Рубли.	К.	Рубли.	К.
1) Содержаніе лечебныхъ заведеній, безъ расходовъ на медицинскій и фармацевтическій персоналъ, и безплатную выдачу лекарствъ.	—	—	21834	—	35334	54	57168	54

2) Содержаніе врачей	8350	41700	6000	56050
3) „ фельдшер. и акушерок.	3200	32900	3200	39300
4) „ фармацевтовъ	—	—	—	—
5) Безплатная выдача лекарствъ .	—	5400	3664 28	9064 28
6) Расходъ на оспопрививаніе . . .	—	1900	—	1900
7) „ на борьбу съ эпидеміями.	—	1000	—	1000
8) Прочіе расходы	1000	2920	—	3920
В С Е Г О	12550	107654	48198 82	168402 82

Б. Насильственные и случайныя смерти.

(приложеніе въоомость № 13).

Насильственныхъ и случайныхъ смертей въ отчетномъ году было 381 (болѣе минувшаго года на 15), въ томъ числѣ мужчинъ 313 и женщинъ 68. Въ частности жертвъ смертоубійства было 72 (57 мужчинъ и 15 женщ.), на 8 случаевъ менѣе предыдущаго года. Случаевъ самоубійствъ было 41 (33 мужчинъ и 8 женщинъ), на 1 менѣе 1903 года. Скоропостижною смертию умерло 113 чел. (93 мужчинъ и 20 женщинъ), на 20 челов. менѣе, чѣмъ въ 1903 году.

Между умершими скоропостижно было: 44 отъ болѣзней, 39 отъ пьянства, 30 отъ неизвѣстныхъ причинъ. Отъ случайныхъ причинъ всего умерло 113 человекъ (96 мужч. и 17 ж.), на 43 болѣе минувшаго года; изъ нихъ: убито громомъ 3, задавлено или умерло отъ паденія съ высоты 10, сгорѣло и убито на пожарахъ 2, умерло отъ угара 8, замерзло 10, утонуло 40 умерло отъ укуса звѣрями 1, и отъ другихъ случайностей 39 чел. Мертвыхъ тѣлъ найдено 42 (34 мужч. 8 женщ.), на 1 болѣе противъ 1903 года.

В. Ветеринарная часть.

Ветеринарный персоналъ въ области въ 1904 году состоялъ: а) изъ 21 ветеринарнаго врача, въ томъ числѣ. *правительственныхъ* Министерства внутреннихъ дѣлъ 19, *военнаго вѣдомства* 1, Кабинета ЕГО ВЕЛИЧЕСТВА 1; б) изъ 23 ветеринарныхъ фельдшеровъ, въ томъ числѣ: *правительственныхъ* (М. В. Д.) 18 и *военныхъ* 10,

Распределение вышесказаннаго персонала, по городамъ, селеніямъ и карантинамъ, представляетъ слѣдующая таблица:

Мѣстопробываніе ветеринарныхъ врачей и фельдшеровъ.	Число ветеринарныхъ врачей.				Число ветеринар. фельдшер.		
	Правительственныхъ (М. В. Д.)	Военнаго вѣдомства.	Кабинета Его Величества.	В с е г о.	Правительственныхъ (М. В. Д.)	Военныхъ.	В с е г о.
Гор. Чита	4	—	1	5	3	—	3
Противочумная станція (Мыза Марусино) .	4	1	—	5	—	10	10
Гор. Акша	2	—	—	2	1	—	1
„ Верхнеудинскъ	1	—	—	1	2	—	2
Слобода Кяхта	1	—	—	1	2	—	2
Станція Стрѣтенская, Нерчинскаго уѣзда .	1	—	—	1	2	—	2
Селеніе Петровскій заводъ Верхнеудин уѣзд.	2	—	—	2	2	—	2
Поселокъ Мангутскій Акшинскаго уѣзда .	1	—	—	1	1	—	1
Поселокъ Хамнейскій	1	—	—	1	1	—	1
Станція Борзя Забайкальской жел. дороги .	1	—	—	1	2	—	2
Сел Нерчинскій заводъ	1	—	—	1	2	—	2
В С Е Г О . .	19	1	1	21	18	10	28

Въ отчетномъ году на домашнихъ животныхъ наблюдались слѣдующія повально заразительныя болѣзни: чума рогатаго скота, сибирская язва, саянъ, повальное воспаленіе легкихъ крупнаго рогатаго скота, бѣшенство, оспа и чесотка.

Данныя о ходѣ этихъ болѣзней сведены въ слѣдующей таблицѣ:

Наименованіе эпизоотій и энзотій.	Въ какихъ городахъ и уѣздахъ.	ЗАВОЛЪЛО.			ПАЛО		
		Крупнаго рогатаго скота.	Лошадей.	Овецъ.	Крупнаго рогатаго скота.	Лошадей.	Овецъ.
Чума рогатаго скота.	Читинскій уѣздъ	334	—	—	199	—	—
	Акшинскій „	279	—	—	175	—	—
	Верхнеудинскій	1013	—	—	758	—	—
	Г. Троицкосавскъ	22	—	—	14	—	—
	Слобода Кяхта	1	—	—	1	—	—
	Троицкосавскій уѣздъ	15	—	—	9	—	—
	Селенгинскій	40	—	—	28	—	—
	Итого отъ чумы	1704	—	—	1184	—	—
Сибирская язва.	Г. Чита	1	2	—	1	2	—
	Станція Чита-вокзалъ	2	—	—	2	—	—
	Читинскій уѣздъ	17	10	44	17	10	44
	Г. Акша	—	1	—	—	1	—
	Акшинскій уѣздъ	28	2	—	23	2	—
	Верхнеудинскій	—	12	—	—	11	—
	Нерчинскій	11	11	—	10	8	—
	Нерчинско-Заводскій уѣздъ	—	4	—	—	4	—
	Г. Селенгинскъ	—	1	—	—	1	—
	Троицкосавскій уѣздъ	—	8	—	—	8	—
Итого отъ Сибирской язви .	59	51	44	53	47	44	
Сапъ.	Г. Чита	—	1	—	—	1	—
	Акшинскій уѣздъ	—	1	—	—	1	—
	Нерчинскій	—	15	—	—	6	—
	Нерчинско-Заводскій	—	1	—	—	1	—
	Г. Мысовскъ	—	1	—	—	1	—
Итого отъ сапа .	—	19	—	—	10	—	
Повальное возлзленіе легкихъ.	Читинскій уѣздъ	149	—	—	26	—	—
	Акшинскій	14	—	—	9	—	—
	Итого отъ повальнаго возлзленія легкихъ .	163	—	—	35	—	—

Бѣшенство.	Селенгинскій уѣздъ	5	—	—	5	—	—
	Итого отъ бѣшенства .	5	—	—	5	—	—
Оспа овецъ.	Акшинскій уѣздъ .	—	—	7	—	—	7
	Троицкосавскій . .	—	—	107	—	—	2
	Итого отъ оспы.	—	—	114	—	—	9
Ящуръ.	Читинскій уѣздъ .	363	—	—	8	—	—
	Акшинскій	853	—	431	—	—	—
	Итого отъ ящура	1216	—	431	8	—	—
Чесотка.	Читинскій уѣздъ .	—	—	30	—	—	—
	Нерчинскій	—	36	—	—	4	—
	Нерчинско-Заводскій.	—	34	—	—	7	—
	Итого отъ чесотки.	—	70	30	—	11	—
А всего по области отъ эпизоотіи		3147	140	663	1285	68	97

При разсмотрѣніи этой таблицы обращаетъ на себя вниманіе незначительное количество заболѣвшаго и павшаго рогатаго скота отъ чумы, этой страшной болѣзни, наносившей населенію въ прежніе годы миллионныя убытки.

Въ отчетномъ году пало отъ чумы всего 1184 головы. тогда какъ три-четыре года тому назадъ потери рогатаго скота отъ этой болѣзни равнялись десяткамъ тысячъ головъ.

Такое благоприятное положеніе объясняется во 1., учрежденіемъ строгаго надзора за монгольской границей, откуда заносится чума и во 2., примѣненіемъ прививокъ противочумной сыворотки.

Благодѣтельные результаты, полученные отъ этого способа борьбы съ эпизоотіей чумы рогатаго скота, даютъ полную надежду, что, имѣя въ рукахъ такое могучее надежное средство, какъ противочумная сыворотка, болѣзнь эта не будетъ имѣть широкаго распространенія

Въ теченіе отчетнаго года пригнано изъ Монголіи въ предѣлы Забайкальской области, черезъ пограничные карантинные пункты, 109623 головы крупнаго рогатаго скота, овецъ и козъ, болѣе 1903 года на 12718 головъ.

Распредѣленіе этого скота по карантинамъ видно изъ слѣдующаго:

Названіе карантинновъ.	Крупнаго рогатаго скота.	Овецъ и козъ.	ВСЕГО.
Кяхтинскій	19139	42678	61817
Тохторскій	2809	26510	29319
Рельджинскій	870	1281	2151
Верхнеульхунскій	2794	9226	12020
Уленгинскій	786	1017	1803
Шаросунъ	823	1690	2513
И т о г о	27221	82402	109623

Г. Б о г а д ѣ л ь н и.

Богадѣлень въ области до настоящаго времени открыто очень мало: нѣтъ вовсе, на примѣръ, для калѣкъ рабочихъ, получающихъ увѣчья на приискахъ, фабрикахъ, заводахъ и желѣзной дорогѣ.

Дряхлые и неспособные къ труду поселенцы получаютъ отъ казны трехрублевое въ мѣсяць пособіе, но живутъ, главнымъ образомъ, всеже подаяніемъ отъ сельскихъ обществъ. Нѣкоторыя крестьянскія общины содержатъ дряхлыхъ, убогихъ и паралитиковъ въ общественныхъ избахъ, но чаще переводятъ по очереди изъ дома въ домъ. Призрѣваются старики при Цесольскомъ и Чикойскомъ монастыряхъ, а также при нѣкоторыхъ миссіонерскихъ стаяхъ. Евреи содержатъ своихъ дряхлыхъ и убогихъ единовѣрцевъ при синагогахъ.

Въ городахъ и селеніяхъ области имѣются богадѣльни:

1. Въ г. *Троицкосавскъ*—Троицкосавская Александровская общественная богадѣльня учреждена въ 1841 году на средства частныхъ благотворителей. Богадѣльня помѣщается въ каменномъ домѣ, пожертвованномъ купцомъ А. И. Котельниковымъ и въ дополнительно построенномъ къ нему, на капиталъ, пожертвованной купцомъ С. А. Сибиряковымъ, каменномъ же домѣ; на учрежденіе означенной богадѣльни помянутымъ купцомъ Котельниковымъ сдѣлано первоначальное пожертвованіе въ суммѣ 5000 руб. ассигнаціями, а купцомъ Сибиряковымъ завѣщано 51332 руб. 25¹/₂ коп., каковыя переданы городу въ 1899 году.

Къ 1 января 1905 года капитала богадѣльни состояло въ 0/0 0/0 бумагахъ 60232 руб. 25¹/₂ коп.

Содержится богадѣльня на 0/0 0/0 съ этого капитала, пособіе, отпускаемое городомъ 300 руб. и на пожертвованія частныхъ лицъ, поступающія преимущественно къ праздникамъ.

Въ отчетномъ году призрѣвалось въ богадѣльнѣ среднимъ числомъ 11 мужчинъ и 30 женщинъ, всего 41 челов. и временно отъ 1 до 6 мѣсяцевъ 4 мужч. и 3 женщ.

Къ 1 января 1905 года состояло 38 челов.: 10 мужч. и 28 женщинъ

Содержаніе богадѣльни обошлось въ 2922 руб. 69³/₄ коп. (до 71 руб. 28 коп. на каждаго призрѣваемаго въ годъ.)

2., Въ слободѣ *Усть-кяхта*—существующая съ 1884 года и содержимая на средства благотворителя М. В. Шимакова. Призрѣваемыхъ въ 1904 году было 12 челов., 4 мужч. и 8 женщ.

3., въ г. *Верхнеудинскъ*, содержимал на средства жены Генералъ Лейтенанта Кукель, на 10 престарѣлыхъ обоого пола.

4, въ г. *Нерчинскъ*, при городской больницѣ, на 4 человекъ, содержимая на средства города.

5., въ *Нерчинско-Заводскомъ* уѣздѣ, въ селеніи тогоже имени, на 10 человекъ, на частныя средства.

6., въ *Баргузинскомъ* уѣздѣ, въ сел. Мало-Чичткванскомъ, общественный домъ-богадѣльня для престарѣлымъ поселенцевъ; содержится на общественныя средства, при чемъ пищу призрѣваемымъ доставляютъ тѣ общества, къ которымъ приписаны богадѣльщики. Кромѣ того, во всѣхъ городахъ имѣются ночлежныя пріюты.

V. Народное просвѣщеніе.

(приложеніе вѣдомость № 14).

Въ отчетномъ году, въ Забайкальской области было 563 учебныхъ заведенія, въ которыхъ состояло 24990 челов. учащихся, въ томъ числѣ 17923 мужского и 7067 женскаго пола.

Въ общемъ числѣ учебныхъ заведеній заключается:

а) *Три гимназій* — одна классическая мужская (въ Читѣ) и *два* женскія (въ г.г. Читѣ и Троицкосавскѣ).

б) *два женскихъ прогимназій* (въ г.г. Нерчинскѣ и Верхнеудинскѣ).

в) *одно* реальное училищѣ (въ г. Троицкосавскѣ).

г) *одна* учительская семинарія (въ г. Читѣ).

д) *одно* духовное мужское училище (въ г. Читѣ).

е) *одно* женское енархіальное училище (въ г. Читѣ).

ж) *семь* городскихъ училищъ.

з) *одна* фельдшерская школа казачьяго вѣдомства (въ г. Читѣ).

и) *одно* ремесленное училище (въ г. Читѣ).

і) 239 *начальныхъ народныхъ училищъ* (въ томъ числѣ 5 дѣтскихъ пріютовъ и 1 ремесленная школа)

к) 219 *церковно-приходскихъ школъ* (въ томъ числѣ 2 воскресныхъ и 5 миссіонерскихъ).

л) 87 *школъ грамоты*.

По сравненію съ минувшимъ годомъ, число начальныхъ народныхъ училищъ увеличилось на 14, а число учащихся въ нихъ уменьшилось на 401 чел.

Учебныя заведенія въ области распредѣлялись, между городами и сельскимъ населеніемъ области, такимъ образомъ:

Разрядъ учебныхъ заведеній.	Въ городахъ,				Въ селеніяхъ,				На сколько лицъ школьнаго возраста вообще въ обл. приходится.	
	Число учебныхъ заведеній.	Число учащихся.	На сколько лицъ школьнаго возраста приходится.		Число учебныхъ заведеній.	Число учащихся.	На сколько лицъ школьнаго возраста приходится.		Одно учебное заведеніе.	Одинъ учащійся.
			Одно учебное заведеніе.	Одинъ учащійся.			Одно учебное заведеніе.	Одинъ учащійся.		
I. Общеобразовательныя учебныя заведенія	16	3338	444	2,1	—	—	—	—	4777	22,9
II. Спеціальныя учебныя заведенія	2	83	3555	85,6	—	—	—	—	38222	921
III. Начальныя народныя училища	48	2369	148	3	497	19209	139	3,6	142	3,5
И т о г о	66	5781	107	1,2	497	19209	139	3,6	135,7	3,0

Полагая количество дѣтей школьнаго возраста равнымъ 10⁰/о всего населенія, окажется, что дѣтей упомянутаго возраста насчитывается въ городахъ 7111 и въ селеніяхъ 69334. Въ дѣйствительности же, въ отчетномъ году, какъ видно изъ таблицы, прошло черезъ школу въ городахъ 5781 или 81,2⁰/о а въ селеніяхъ 19209 или 27,7⁰/о, другими словами изъ 100 дѣтей школьнаго возраста обучалось въ городахъ 81, а въ селеніяхъ 27.

О ходѣ начального образованія среди *сельскаго населенія* области въ начальныхъ народныхъ училищахъ (Министерскихъ и Духовнаго вѣдомства), за послѣдніе семь лѣтъ, можно составить представленіе по даннымъ, сгруппированнымъ въ нижеслѣдующей таблицѣ:

Г О Д Ы.	Начальныя народныя училища въ уѣздахъ.	Количество учащихся.			Число дѣтей школьнаго возраста.			°/о отношеніе учащихся къ дѣтямъ школьнаго возраста.			На сколько дѣтей школьнаго возраста приходится одна школа.
		Мал.	Дѣв.	об. п.	Мал.	Дѣв.	об. п.	Мал.	Дѣв.	об. п.	
1897	262	7865	1085	8950	31665	30196	61861	24,8	3,5	14,4	236
1898	315	8134	1303	9537	32297	30443	62740	25,1	4,2	15,0	199
1899	325	9156	2310	11466	32961	31572	64533	27,7	7,3	17,7	198
1900	399	11153	3052	14205	33412	31910	65322	33,3	9,5	21,7	164
1901	427	12180	4706	15886	33968	32361	66329	35,8	11,4	23,9	155
1902	439	13644	4285	17929	34010	32573	66583	40,1	13,1	26,9	148
1903	491	15155	4826	19981	35322	33529	68851	42,9	14,3	29,0	140
1904	497	14549	4660	19209	35398	33936	69334	41,1	13,7	27,7	139

Изъ разсмотрѣнія этихъ цифръ видно, что число начальныхъ школъ за періодъ съ 1897—1904 г.г. возросло на 235, а число учащихся обоюго пола на 10259. Изъ 100 дѣтей школьнаго возраста обучалось мальчиковъ 41 и дѣвочекъ 13.

Согласно вычисленіямъ академика Буныковского количество дѣтей школьнаго возраста опредѣляется въ 10°/о всего населенія.

Считая постоянное сельское населеніе области (крестьянъ, казаковъ и инородцевъ), въ отчетномъ году, въ 649861 д. об. пола, дѣтей школьнаго возраста надо считать 64986 д. об. пола. А такъ какъ учащихся среди этого сельскаго населенія, въ отчетномъ году, было 17096 д. об. пола. или 26,3°/о, то слѣдовательно 47890 дѣтей школьнаго возраста, т. е. 73,7°/о об. пола осталось внѣ школы.

°/о отношеніе учащихся къ дѣтямъ школьнаго возраста, у каждаго изъ трехъ вышеназванныхъ сельскихъ сословій, даетъ слѣдующія цифры: у казаковъ 36,3°/о, у крестьянъ 28,1°/о и у инородцевъ 9,2°/о

Благотворительныя общества и учрежденія. Въ г. Читѣ.

1) Забайкальское Областное попечительство о дѣтскихъ пріютахъ вѣдомства Учрежденій ИМПЕРАТРИЦЫ МАРИИ.

- 2) Дамское попечительное о тюрьмахъ отдѣленіе.
- 3) Читинскій дѣтскій пріютъ.
- 4) Арестантскій дѣтскій пріютъ.
- 5) Забайкальское отдѣленіе Общества попеченія о семьяхъ сс.-каторжныхъ, состоящаго подъ Августѣйшимъ покровительствомъ ГОСУДАРЫНИ ИМПЕРАТРИЦЫ МАРИИ ѲЕОДОРОВНЫ.
- 6) Забайкальское Управление Россійскаго Общества Краснаго Креста.
- 7) Комитетъ Забайкальской Общины сестеръ милосердія ИМЕНИ ЕЯ ИМПЕРАТОРСКАГО ВЫСОЧЕСТВА ВЕЛИКОЙ КНЯЖНЫ МАРИИ НИКОЛАЕВНЫ.
- 8) Общество вспомошествованія учащимся всѣхъ учебныхъ заведеній Забайкальской области.
- 9) Общество вспомошествованія учащимся Читинской мужской и женской гимназій.
- 10) Попечительство о домѣ трудолюбія.
- 11) Забайкальское епархіальное попечительство о бѣдныхъ духовнаго званія и вѣдомства.
- 12) Читинское Церковное братство во имя Свв, равноапостольныхъ Кирилла и Маѳодія и Святителя Иннокентія Чудотворца.
- 13) Общество взаимопомощи приказчиковъ.

Въ Читинскомъ уѣздѣ.

- 1) Церковно-приходское попечительство о бѣдныхъ, въ сел. Урульгѣ.
- 2) Церковно-приходское попечительство о бѣдныхъ, въ сел. Кайдаловѣ.

Въ Акшинскомъ уѣздѣ.

- 1) Три общества трезвости—въ Акшинской и Дурулгуевской станицахъ и въ поселкѣ Цурухайтуевскомъ. Состоятъ въ вѣдѣніи епархіальнаго начальства.

Въ г. Верхнеудинскѣ.

Арестантскій дѣтскій пріютъ.

Въ г. Нерчинскѣ.

1) Общество попеченія о начальномъ образованіи, открыто въ 1890 г. Источникъ доходовъ—членскіе взносы и частная благотворительность.

2) Нерчинское городское попечительство о бѣдныхъ, открыто въ 1901 году, на средства котораго содержится въ городѣ ночлежный домъ и кромѣ того неимущимъ и неспособнымъ къ труду выдается денежное пособіе.

Въ Нерчинскомъ уѣздѣ.

Общество пособія бѣднымъ въ ст. Стрѣтенской, съ 1902 г.

Въ Нерчинско-Заводскомъ уѣздѣ.

Арестантскій дѣтскій пріютъ, въ сел. Горный Зерентуй.

Въ г. Селенгинскѣ.

Попечительство о бѣдныхъ.

Въ г. Троицкосавскѣ.

1) Николаевскій дѣтскій пріютъ для дѣвочекъ, открытъ въ 1853 году.

2) Общество вспомошествованія учащимся, съ 1900 года.

3) Общество трудовой помощи, съ 1900 года.

4) Домъ трудолюбія для женщинъ, съ 1901 года.

5) Общество взаимнаго вспомошествованія прикащиковъ, съ 1894 года.

6) Александровская амбулаторная лечебница для проходящихъ больныхъ, съ 1867 года.

Ученія общества, музеи, библіотеки, книжныя лавки и типографіи.

Въ Забайкальской области находятся слѣдующія *ученія общества*. 1) Читинское и Троицкосавское отдѣленія Приамурскаго Отдѣла ИМПЕРАТОРСКАГО русскаго географическаго общества и 2) Забайкальское общество врачей въ Читѣ.

Музеевъ въ области три: въ г. Читѣ, Троицкосавскѣ и Нерчинскѣ.

Библіотекъ, какъ общественныхъ, открытыхъ для публичнаго пользованія, такъ и при разныхъ учрежденіяхъ, въ отчетномъ году, въ городахъ числилось 18, въ томъ числѣ: въ Читѣ 10 (изъ коихъ одна общественная съ читальней), въ Верхнеудинскѣ, Баргузинѣ, Нерчинскѣ, Селенгинскѣ и въ Нерчинско-Заводскомъ селеніи по 1 общественной библіотекѣ, въ г. Троицкосавскѣ 2 (общественная и бесплатная церковно-общественная съ читальней) и въ сел. Усть-Кяхтѣ 1 церковно-общественная.

Книжныя лавки имѣются въ слѣдующихъ мѣстахъ: въ г. Читѣ 2, въ Нерчинско-Заводскомъ селеніи 1 (при общественной библіотекѣ) и въ г. Троицкосавскѣ (книжный складъ отдѣленія Географическаго общества). Всѣ онѣ ведутъ, главнымъ образомъ, торговлю учебниками, выписывая изъ Петербурга, Москвы, Иркутска лишь въ томъ количествѣ, какое можетъ быть распродано въ учебный годъ, народными и дѣтскими книгами, хотя въ нѣкоторыхъ изъ нихъ, какъ на примѣръ въ двухъ книжныхъ лавкахъ г. Читы, производится также продажа книгъ и другаго содержанія. Въ общемъ обороты этихъ лавокъ не достигаютъ значительныхъ размѣровъ.

Типографій въ области въ отчетномъ году было 8—въ г. Читѣ 4, въ г.г. Нерчинскѣ, Верхнеудинскѣ, Троицкосавскѣ и станицѣ Стрѣтенской по 1.

ГОРОДА и УЪЗДЫ.	Озимой ржи			Яровой ржи			Яровой пшеницы			О в с а.			Я ч м е н я.			Г р е ч и.			Картофеля.				
	Четвертей.			Четвертей.			Четвертей.			Четвертей.			Четвертей.			Четвертей.			Четвертей.				
	Посѣ- яно.	Снято.	Урожай самъ.	Посѣ- яно.	Снято.	Урожай самъ.	Посѣ- яно.	Снято.	Урожай самъ.	Посѣ- яно.	Снято.	Урожай самъ.	Посѣ- яно.	Снято.	Урожай самъ.	Посѣ- яно.	Снято.	Урожай самъ.	Посѣ- яно.	Снято.	Урожай самъ.		
Г О Р О Д А.																							
Областной гор. Чита	—	—	—	—	—	—	—	—	—	—	—	—	—	—	—	—	—	—	—	—	—	—	
Уъздные: Акша	—	—	—	84	468	5,5.	35	143	4,0.	27	158	5,8.	1	6	6,0.	26	178	6,8.	40	200	5,0.		
„ Баргузинъ	—	—	—	8	20	2,5.	3	6	2,0.	—	—	—	—	—	—	—	—	—	410	3009	7,3.		
„ Верхнеудинскъ	—	—	—	—	—	—	22	80	3,6.	20	40	2,0.	—	—	—	—	—	—	—	—	—		
„ Нерчинскъ	—	—	—	—	—	—	331	1604	4,8.	125	221	1,7.	13	39	3,0.	108	280	2,5.	565	1389	2,4.		
„ Селенгинскъ	—	—	—	—	—	—	56	310	5,5.	—	—	—	—	—	—	—	—	—	—	—	—		
„ Троицкосавскъ	—	—	—	232	1230	5,3.	16	49	3,0.	18	45	2,5.	2	4	2,0.	—	—	—	125	750	6,0.		
Безуъздный Мысовскъ	—	—	—	—	—	—	—	—	—	—	—	—	—	—	—	—	—	—	—	—	—		
Итого въ городахъ.	—	—	—	324	1718	5,3.	463	2192	4,7.	190	464	2,4.	16	49	3,0.	134	458	3,4.	1140	6275 5348	—	5,5.	
У ъ з д ы																							
Читинскій	—	—	32	200	6,2.	15791	97508	6,2.	7223	34366	4,7.	5775	27718	4,7.	1511	6628	4,3.	3456	15132	4,3.	3347	26488	7,9.
Акшинскій	—	—	—	—	—	3659	14725	4,0.	2781	8154	2,9.	2961	5467	1,8.	383	1156	3,0.	1511	4796	3,1.	1283	7854	6,1.
Баргузинскій	—	—	8	64	8,0.	850	3250	3,8.	43	171	3,9.	359	1749	4,8.	12	94	7,8.	—	—	—	245	824	3,3.
Верхнеудинскій	—	—	514	1974	3,8.	77786	483003	6,2.	9812	61153	6,2.	9489	44644	4,7.	1062	4461	4,2.	1035	5689	5,4.	12265	135876	11,05
Нерчинскій	—	—	183	967	5,2.	17139	81721	4,7.	9330	39070	4,1.	13252	41258	3,1.	2880	10655	3,7.	6560	16825	2,5.	6717	30984	4,6.
Нерчинско-Заводскій	—	—	5	40	8,0.	9594	33543	3,4.	7687	23197	3,0.	11481	30078	2,6.	2118	7208	3,4.	4641	6829	1,4.	3260	16816	5,1.
Селенгинскій	—	—	3746	17660	4,7.	23135	77318	3,3.	4044	16511	4,0.	9282	35338	3,8.	1499	6709	4,4.	42	538	12,8.	4223	44707	10,5
Троицкосавскій	—	—	18	93	5,1.	6004	9029	1,5.	928	1967	2,1	906	1631	1,8.	404	242	0,5.	109	309	2,8.	939	2656	2,8.
Итого въ ^{уъздахъ} городахъ.	4506	20998	4,6.	153958	800097	5,1.	41848	184589	4,4.	53505	187883	3,5.	9869	37153	3,7.	17354	50118	2,8.	32279	266205	—	8,2.	
Всего въ области.	4506	20998	4,6.	154282	801815	5,1.	42311	186781	4,4.	53695	188347	3,5.	9885	37202	3,7.	17488	50576	2,9.	33419	272180 271553	—	8,1.	

ГОРОДА и УЪЗДЫ.					Лошадей.	Рогатаго скота.	Овецъ простыхъ.	Свиней.	К о з ъ.	Верблюдовъ.	Изюбрей.	Оленей.
ГОРОДА.												
Областной городъ	Чита	—	—	—	1050	1220	—	70	5	—	—	—
Уъздный городъ	Акша	—	—	—	357	536	648	132	—	—	—	—
»	»	Баргузинъ	—	—	700	630	7	5	4	—	—	—
»	»	Верхнеудинскъ	—	—	800	800	400	100	—	—	—	—
»	»	Нерчинскъ	—	—	2201	2077	318	396	159	—	—	—
»	»	Селенгинскъ	—	—	363	350	863	7	318	—	—	—
»	»	Троицкосавекъ со слободами Кяхтой и Усть-Кяхтой	—	—	1030	882	586	232	464	—	—	—
Безуъздный г.	Мысовекъ	—	—	—	—	—	—	—	—	—	—	—
Итого въ городахъ					6501	6495	2822	942	950	—	—	—
УЪЗДЫ.												
Читинскій уъздъ	—	—	—	—	153780	201711	339616	12620	53411	7711	38	—
Акшинскій уъздъ	—	—	—	—	72124	66340	155138	4151	19964	3006	—	—
Баргузинскій уъздъ	—	—	—	—	11438	49493	30163	61	242	—	—	—
Верхнеудинскій уъздъ	—	—	—	—	124092	215488	223885	49644	21802	145	361	—
Нерчинскій уъздъ	—	—	—	—	76682	71055	68969	12878	11281	120	—	—
Нерчинско-Заводекій уъздъ	—	—	—	—	59053	63070	45872	9672	9001	119	—	—
Селенгинскій уъздъ	—	—	—	—	54060	84740	166834	9732	15814	34	—	—
Троицкосавекскій уъздъ	—	—	—	—	15696	19624	38515	3369	—	—	—	—
Итого въ уъздахъ					566925	771521	1068992	102127	131515	11135	399	—
Всего въ области					573426	778016	1071814	103069	132465	11135	399	—

Г О Р О Д А

1220	—	—	70	—	—
286	—	—	122	—	—
630	—	—	4	—	—
800	—	—	100	—	—
2077	—	—	122	—	—
250	—	—	7	—	—
222	—	—	104	—	—

6482	—	—	222	—	—
201511	—	—	12220	—	—
2 68310	—	—	4121	—	—
1 49423	—	—	61	—	—
2219428	—	—	40044	—	—
27 21022	—	—	12222	—	—
26 63050	—	—	2001	—	—
22 24720	—	—	12214	—	—
21 19824	—	—	—	—	—

27278016	1071214	103062	122122	11222	200
20271221	1062222	102122	121212	11222	200

ВЪДОМОСТЬ

о фабрикахъ и заводахъ въ Забайкальской области.

За 1904 годъ.

Родъ производствъ.	г. Чита.			Читинскій уѣздъ.			г. Троицко-савскъ.			Троицкосавскій уѣздъ.			г. Верхнеудинскъ.			Верхнеудинскій уѣздъ.			Селенгинскій уѣздъ.			
	Число производствъ.	Сумма производительности.	Число рабочихъ	Число производствъ.	Сумма производительности.	Число рабочихъ	Число производствъ.	Сумма производительности.	Число рабочихъ	Число производствъ.	Сумма производительности.	Число рабочихъ	Число производствъ.	Сумма производительности.	Число рабочихъ	Число производствъ.	Сумма производительности.	Число рабочихъ	Число производствъ.	Сумма производительности.	Число рабочихъ	
Обработка дерева.																						
Лѣсопильное	—	—	—	1	50000	30	—	—	—	—	—	—	2	19500	21	—	—	—	2	370000	41	
Столярное	—	—	—	10	10950	24	—	—	—	—	—	—	—	—	—	—	—	—	—	—	—	
Итого	—	—	—	11	60950	54	—	—	—	—	—	—	2	19500	21	—	—	—	2	370000	41	
Обработка минеральныхъ веществъ.																						
Содовое	—	—	—	—	—	—	—	—	—	1	4760	6	—	—	—	—	—	—	—	—	—	
Солеварное	—	—	—	—	—	—	—	—	—	1	24135	13	—	—	—	—	—	—	—	—	—	
Дробилгтейное	—	—	—	—	—	—	—	—	—	—	—	—	—	—	—	—	—	—	—	—	—	
Цементное	—	—	—	—	—	—	—	—	—	—	—	—	—	—	—	—	—	—	—	1	330000	
Кирпичное	—	—	—	4	23000	59	—	—	—	—	—	—	—	—	—	—	—	—	—	—	—	
Итого	—	—	—	4	23000	59	—	—	—	2	28895	19	—	—	—	—	—	—	—	1	330000	
Обработка шерсти.																						
Шерстмойное	—	—	—	—	—	—	—	—	—	—	—	—	—	—	—	—	—	—	—	—	—	
Войлочное	—	—	—	1	12000	10	—	—	—	—	—	—	—	—	—	—	—	—	—	—	—	
Производство валяной обуви	—	—	—	—	—	—	—	—	—	—	—	—	1	4000	20	—	—	—	—	—	—	
Итого	—	—	—	1	12000	10	—	—	—	—	—	—	1	4000	20	—	—	—	—	—	—	
Обработка животныхъ продуктовъ.																						
Кожевенное	—	—	—	2	31000	30	1	200	1	11	36580	50	1	72886	75	11	158000	40	—	—	3	18713
Мыловаренное	—	—	—	2	23000	9	—	—	—	4	19548	7	—	—	—	2	8500	3	—	—	2	14000
Свѣчно-сальное	—	—	—	1	400	3	—	—	—	1	4000	3	—	—	—	—	—	—	—	—	—	—
Шубно овчинное	—	—	—	2	4000	14	—	—	—	—	—	—	—	—	—	1	156000	30	—	—	—	—
Обувное	—	—	—	—	—	—	—	—	—	—	—	—	—	—	—	—	—	—	—	—	—	—
Шорное	—	—	—	2	5500	6	—	—	—	—	—	—	—	—	—	—	—	—	—	—	—	—
Итого	—	—	—	9	63900	62	1	200	1	16	60128	60	1	72886	75	14	322500	73	—	—	5	32713
Обработка питательныхъ веществъ.																						
Винокуренное	—	—	—	—	—	—	—	—	—	—	—	—	—	—	—	—	—	—	—	—	—	
Водочное	—	—	—	—	—	—	—	—	—	—	—	—	—	—	—	—	—	—	—	—	—	
Пивоваренное	—	—	—	1	50000	15	2	18000	9	1	19300	9	—	—	—	3	84724	29	—	—	—	—
Мукомольное	—	—	—	—	—	—	—	—	—	—	—	—	—	—	—	1	1400	3	—	—	3	31980
Маслобойное	—	—	—	—	—	—	—	—	—	—	—	—	—	—	—	1	1500	2	—	—	—	—
Искусств. минеральныхъ водъ	—	—	—	3	19000	15	—	—	—	—	—	—	—	—	—	—	—	—	—	—	—	—
Итого	—	—	—	4	69000	30	2	18000	9	1	19300	9	—	—	—	6	92624	37	—	—	1	135650
Всего	—	—	—	29	228850	269	3	18200	10	22	90608	146	3	101781	94	23	438624	151	—	—	8	64693

Родъ производствъ.	г. Баргузинъ и Баргузинскій уѣздъ.		
	Число производствъ.	Сумма производительности.	Число рабочихъ
Обработка дерева.			
Лѣсопильное —	—	—	—
Столярное —	—	—	—
Итого	—	—	—
Обработка минеральныхъ веществъ.			
Солеварное —	—	—	—
Содовое —	—	—	—
Дробилтейное —	—	—	—
Цементное —	—	—	—
Кирпичное —	—	—	—
Итого	—	—	—
Обработка шерсти.			
Шерстомойное —	—	—	—
Войлочное —	—	—	—
Производство валяной обуви	—	—	—
Итого	—	—	—
Обработка животныхъ продуктовъ.			
Кожевенное —	—	—	—
Мыловаренное —	—	—	—
Свѣчно-сальное —	—	—	—
Шубно овчинное —	—	—	—
Шорное —	—	—	—
Итого	1	7000	4
Обработка питательныхъ веществъ.			
Винокурное —	—	—	—
Водочное —	—	—	—
Пивоваренное —	—	—	—
Мукомольное —	—	—	—
Маслобойное —	—	—	—
Искусств. минеральныхъ водъ	—	—	—
Итого	—	—	—
Всего	1	7000	4

г. Нерчинскъ.	Нерчинскій уѣздъ.			Нерчинско-Заводейскій уѣздъ.			Всего въ области.					
	Число производствъ.	Сумма производительности.	Число рабочихъ	Число производствъ.	Сумма производительности.	Число рабочихъ	Число производствъ.	Сумма производительности.	Число рабочихъ			
—	—	—	—	1	4500	11	—	—	—	6	444000	103
—	—	—	—	—	—	—	—	—	—	10	10950	24
—	—	—	—	1	4500	11	—	—	—	16	454950	127
—	—	—	—	—	—	—	—	—	—	1	24135	13
—	—	—	—	—	—	—	—	—	—	1	4760	6
—	—	—	—	1	30000	10	—	—	—	1	30000	10
—	—	—	—	1	250000	138	—	—	—	2	580000	217
20	200000	60	50	300000	90	—	—	—	—	58	524180	226
20	200000	60	32	580000	238	—	—	—	—	63	1163075	472
—	—	—	—	—	—	—	—	—	—	1	10000	60
2	1500	6	—	—	—	—	—	—	—	3	13500	16
—	—	—	—	—	—	—	—	—	—	1	4000	20
2	1500	6	—	—	—	—	—	—	—	5	27500	96
3	38000	56	2	60000	170	8	26801	32	43	449179	467	
2	26000	5	2	24100	13	2	4000	6	16	119148	47	
—	—	—	—	—	—	2	2000	5	4	6400	11	
—	—	—	—	—	—	2	5180	8	5	165180	52	
—	—	—	—	—	—	—	—	—	2	5500	6	
5	64000	61	4	84100	183	14	37980	51	70	745407	583	
—	—	—	—	1	110000	70	—	—	—	2	245650	150
—	—	—	—	—	—	—	—	—	—	1	5000	3
—	—	—	—	2	12000	35	—	—	—	9	184024	97
—	—	—	—	5	3500	3	—	—	—	9	36880	25
—	—	—	—	—	—	—	—	—	—	1	1500	2
—	—	—	—	—	—	—	—	—	—	3	19000	15
—	—	—	—	8	125500	108	—	—	—	25	492054	292
27	265500	127	45	794100	540	14	37980	51	179	2882986	1570	

Число рожденных.

ТАБЛИЦА

ВЪДОМОСТЬ

о движеніи народонаселенія въ Забайкальской области.

За 1904 годъ.

№ п. п.	Всего			Муж.			Жен.		
	Числ.	Смерт.	Изм.	Числ.	Смерт.	Изм.	Числ.	Смерт.	Изм.
1	100	100	100	50	50	50	50	50	50
2	100	100	100	50	50	50	50	50	50
3	100	100	100	50	50	50	50	50	50
4	100	100	100	50	50	50	50	50	50
5	100	100	100	50	50	50	50	50	50
6	100	100	100	50	50	50	50	50	50
7	100	100	100	50	50	50	50	50	50
8	100	100	100	50	50	50	50	50	50
9	100	100	100	50	50	50	50	50	50
10	100	100	100	50	50	50	50	50	50
11	100	100	100	50	50	50	50	50	50
12	100	100	100	50	50	50	50	50	50
13	100	100	100	50	50	50	50	50	50
14	100	100	100	50	50	50	50	50	50
15	100	100	100	50	50	50	50	50	50
16	100	100	100	50	50	50	50	50	50
17	100	100	100	50	50	50	50	50	50
18	100	100	100	50	50	50	50	50	50
19	100	100	100	50	50	50	50	50	50
20	100	100	100	50	50	50	50	50	50
21	100	100	100	50	50	50	50	50	50
22	100	100	100	50	50	50	50	50	50
23	100	100	100	50	50	50	50	50	50
24	100	100	100	50	50	50	50	50	50
25	100	100	100	50	50	50	50	50	50
26	100	100	100	50	50	50	50	50	50
27	100	100	100	50	50	50	50	50	50
28	100	100	100	50	50	50	50	50	50
29	100	100	100	50	50	50	50	50	50
30	100	100	100	50	50	50	50	50	50
31	100	100	100	50	50	50	50	50	50
32	100	100	100	50	50	50	50	50	50
33	100	100	100	50	50	50	50	50	50
34	100	100	100	50	50	50	50	50	50
35	100	100	100	50	50	50	50	50	50
36	100	100	100	50	50	50	50	50	50
37	100	100	100	50	50	50	50	50	50
38	100	100	100	50	50	50	50	50	50
39	100	100	100	50	50	50	50	50	50
40	100	100	100	50	50	50	50	50	50
41	100	100	100	50	50	50	50	50	50
42	100	100	100	50	50	50	50	50	50
43	100	100	100	50	50	50	50	50	50
44	100	100	100	50	50	50	50	50	50
45	100	100	100	50	50	50	50	50	50
46	100	100	100	50	50	50	50	50	50
47	100	100	100	50	50	50	50	50	50
48	100	100	100	50	50	50	50	50	50
49	100	100	100	50	50	50	50	50	50
50	100	100	100	50	50	50	50	50	50

Г О Р О Д А и У Ъ З Д Ы.

Число браковъ.

Число родившихся.

						Число браковъ.
Областной г. Чита	—	—	—	—	—	136
Уѣздный г. Акша	—	—	—	—	—	2
„ „ Баргузинъ	—	—	—	—	—	5
„ „ Верхнеудинскъ	—	—	—	—	—	57
Безуѣздный г. Мысовскъ	—	—	—	—	—	38
Уѣздный г. Нерчинскъ	—	—	—	—	—	45
„ „ Селенгинскъ	—	—	—	—	—	12
„ „ Троицкосавскъ со слободами Кяхтой и Усть-Кяхтой	—	—	—	—	—	43
Итого въ городахъ						338
Уѣзды: Читинскій	—	—	—	—	—	810
„ Акшинскій	—	—	—	—	—	156
„ Баргузинскій	—	—	—	—	—	131
„ Верхнеудинскій	—	—	—	—	—	1106
„ Нерчинскій	—	—	—	—	—	450
„ Нерчинско-Заводскій	—	—	—	—	—	491
„ Селенгинскій	—	—	—	—	—	756
„ Троицкосавскій	—	—	—	—	—	119
Итого въ уѣздахъ						4019
Всего въ области						4357

Законнорожденныхъ.									Незаконнорожденныхъ.			В С Е Г О.			Число умершихъ.			Прибыло.		
МУЖ.	ЖЕН.	ОБ. П.	МУЖ.	ЖЕН.	ОБ. П.	МУЖ.	ЖЕН.	ОБ. П.	МУЖ.	ЖЕН.	ОБ. П.	МУЖ.	ЖЕН.	ОБ. П.	МУЖ.	ЖЕН.	ОБ. П.			
421	418	839	33	37	70	454	455	909	508	301	809	—54	+154	+100						
23	10	33	—	—	—	23	10	33	12	7	19	+11	+3	+14						
30	29	59	3	4	7	33	33	66	16	19	35	+17	+14	+31						
196	173	369	21	28	49	217	201	418	170	140	310	+47	+61	+108						
175	180	355	22	24	46	197	204	401	154	91	245	+43	+113	+156						
165	157	322	—	—	—	165	157	322	145	117	262	+20	+40	+60						
43	32	75	2	5	7	45	37	82	40	50	90	+5	—13	—8						
120	116	236	28	29	57	148	145	293	157	144	301	—9	+1	—8						
1173	1115	2288	109	127	236	1282	1242	2524	1202	869	2071	80	373	453						
2364	2070	4434	26	26	52	2390	2096	4486	1525	1384	2909	865	712	1577						
772	630	1402	6	2	8	778	632	1410	488	412	900	290	220	510						
285	280	565	18	22	40	303	302	605	220	177	397	83	125	208						
2944	2647	5591	34	37	71	2972	2684	5662	1991	1835	3826	987	849	1836						
2265	2029	4294	11	15	26	2276	2044	4320	1724	1582	3306	552	462	1014						
1839	1739	3628	19	21	40	1908	1760	3668	1466	1478	2944	442	282	724						
1723	1583	3306	59	57	116	1782	1640	3422	1324	1293	2617	458	347	805						
406	356	762	4	3	7	410	359	769	324	246	570	86	113	199						
12648	11334	23982	177	183	360	12825	11517	24342	9062	8407	17469	3763	3110	6873						
13821	12449	26270	286	310	596	14107	12759	26866	10264	9276	19540	3843	3483	7326						

ГОРОДА и УЪЗДЫ.

Православныхъ. Раскольниковъ.

МУЖ. ЖЕН. МУЖ. ЖЕН.

Г О Р О Д А:

Областной г. Чита —	—	—	—	20868	10131	141	131
Уъздный г. Акша —	—	—	—	327	313	—	—
„ „ Баргузинъ	—	—	—	700	748	—	—
„ „ Верхнеудинскъ	—	—	—	4223	3900	—	—
„ „ Нерчинскъ	—	—	—	2323	2415	—	—
„ „ Селегинскъ	—	—	—	458	516	—	—
„ „ Троицкосавскъ со слободами Кяхтой и Усть-Кяхтой	—	—	—	3443	3839	—	—
Безуъздный г. Мысовскъ	—	—	—	1197	885	—	—

Итого въ городахъ

У Ъ З Д Ы:

Читинскій	—	—	—	47948	43884	7	3
Акшинскій	—	—	—	17659	16973	—	—
Баргузинскій	—	—	—	5668	5345	17	14
Верхнеудинскій	—	—	—	37428	34546*	33036	31557
Нерчинскій	—	—	—	44548	43215	—	—
Нерчинско-Заводскій	—	—	—	38333	37363	—	—
Селегинскій	—	—	—	25651	24942	220	191
Троицкосавскій	—	—	—	8368	8174	—	—

Итого въ уъздахъ

Всего въ области

—	225603	214442	33280	31765
—	259142	237189	33421	31896

Католи-
ковъ.

Латеранъ,
протестан-
товъ и
армяно-гри-
горіанъ.

Евреевъ.

Магометанъ.

Ламантовъ.

Язычни-
ковъ.

В с е г о.

МУЖ. ЖЕН. МУЖ. ЖЕН. МУЖ. ЖЕН. МУЖ. ЖЕН. МУЖ. ЖЕН. МУЖ. ЖЕН. МУЖ. ЖЕН. МУЖ. ЖЕН. ОБ. П.

898	572	397	292	3337	1843	423	317	352	7	942	447	27358	13740	41098
1	—	—	—	3	6	—	—	—	—	5	—	336	319	655
4	2	—	—	346	360	—	—	20	—	—	—	1070	1110	2180
70	50	40	15	800	700	181	100	160	40	—	—	5474	4805	10279
89	13	37	12	256	244	6	2	—	—	—	—	2711	2686	5397
2	2	—	—	—	—	—	—	176	185	—	—	636	703	1339
23	16	11	5	1	—	9	5	271	236	45	4	3803	4105	7908
16	7	2	3	64	65	10	—	11	—	—	—	1300	960	2260
1103	662	487	327	4807	3218	629	424	990	468	992	451	42687	28428	71116
186	116	18	18	380	287	577	271	22163	21781	1285	1346	72564	67706	140270
8	5	—	—	2	4	13	13	1201	1204	—	—	18883	18199	37082
7	—	—	—	334	306	29	—	5908	6184	116	117	12079	11966	24045
160	81	134	73	728	673	530	157	24082	24654	111	93	76209	91834	188043
24	9	9	6	107	81	17	3	148	—	—	—	44853	43314	88167
25	7	2	1	18	5	70	38	5	—	—	—	38453	37414	75867
102	79	70	42	515	459	74	50	29353	28533	1279	1324	57264	55620	112884
14	4	—	—	—	—	—	—	5293	5131	—	—	13675	13309	26984
526	301	233	140	2084	1815	1310	532	88153	87487	2791	2880	353980	339362	693342
1629	963	720	467	6891	5033	1939	956	89143	87955	3783	3331	396668	367790	764458

*) Въ томъ числѣ единовѣрцевъ муж. 9903 и женщ. 9718.

Year	Month	Day	Hour	Temperature	Wind	Direction	Humidity	Barometer	Notes
1907	12	31	10	42	10	W	75	30.0	Clear
1907	12	30	10	40	10	W	75	30.0	Clear
1907	12	29	10	38	10	W	75	30.0	Clear
1907	12	28	10	36	10	W	75	30.0	Clear
1907	12	27	10	34	10	W	75	30.0	Clear
1907	12	26	10	32	10	W	75	30.0	Clear
1907	12	25	10	30	10	W	75	30.0	Clear
1907	12	24	10	28	10	W	75	30.0	Clear
1907	12	23	10	26	10	W	75	30.0	Clear
1907	12	22	10	24	10	W	75	30.0	Clear
1907	12	21	10	22	10	W	75	30.0	Clear
1907	12	20	10	20	10	W	75	30.0	Clear
1907	12	19	10	18	10	W	75	30.0	Clear
1907	12	18	10	16	10	W	75	30.0	Clear
1907	12	17	10	14	10	W	75	30.0	Clear
1907	12	16	10	12	10	W	75	30.0	Clear
1907	12	15	10	10	10	W	75	30.0	Clear
1907	12	14	10	8	10	W	75	30.0	Clear
1907	12	13	10	6	10	W	75	30.0	Clear
1907	12	12	10	4	10	W	75	30.0	Clear
1907	12	11	10	2	10	W	75	30.0	Clear
1907	12	10	10	0	10	W	75	30.0	Clear
1907	12	9	10	-2	10	W	75	30.0	Clear
1907	12	8	10	-4	10	W	75	30.0	Clear
1907	12	7	10	-6	10	W	75	30.0	Clear
1907	12	6	10	-8	10	W	75	30.0	Clear
1907	12	5	10	-10	10	W	75	30.0	Clear
1907	12	4	10	-12	10	W	75	30.0	Clear
1907	12	3	10	-14	10	W	75	30.0	Clear
1907	12	2	10	-16	10	W	75	30.0	Clear
1907	12	1	10	-18	10	W	75	30.0	Clear
1907	11	30	10	-20	10	W	75	30.0	Clear
1907	11	29	10	-22	10	W	75	30.0	Clear
1907	11	28	10	-24	10	W	75	30.0	Clear
1907	11	27	10	-26	10	W	75	30.0	Clear
1907	11	26	10	-28	10	W	75	30.0	Clear
1907	11	25	10	-30	10	W	75	30.0	Clear
1907	11	24	10	-32	10	W	75	30.0	Clear
1907	11	23	10	-34	10	W	75	30.0	Clear
1907	11	22	10	-36	10	W	75	30.0	Clear
1907	11	21	10	-38	10	W	75	30.0	Clear
1907	11	20	10	-40	10	W	75	30.0	Clear
1907	11	19	10	-42	10	W	75	30.0	Clear
1907	11	18	10	-44	10	W	75	30.0	Clear
1907	11	17	10	-46	10	W	75	30.0	Clear
1907	11	16	10	-48	10	W	75	30.0	Clear
1907	11	15	10	-50	10	W	75	30.0	Clear
1907	11	14	10	-52	10	W	75	30.0	Clear
1907	11	13	10	-54	10	W	75	30.0	Clear
1907	11	12	10	-56	10	W	75	30.0	Clear
1907	11	11	10	-58	10	W	75	30.0	Clear
1907	11	10	10	-60	10	W	75	30.0	Clear
1907	11	9	10	-62	10	W	75	30.0	Clear
1907	11	8	10	-64	10	W	75	30.0	Clear
1907	11	7	10	-66	10	W	75	30.0	Clear
1907	11	6	10	-68	10	W	75	30.0	Clear
1907	11	5	10	-70	10	W	75	30.0	Clear
1907	11	4	10	-72	10	W	75	30.0	Clear
1907	11	3	10	-74	10	W	75	30.0	Clear
1907	11	2	10	-76	10	W	75	30.0	Clear
1907	11	1	10	-78	10	W	75	30.0	Clear
1907	10	31	10	-80	10	W	75	30.0	Clear

ГОРОДА и УЪЗДЫ.	Дворянъ.		Духовенства.		Почетныхъ гражданъ и купцовъ.		Мѣщанъ.		Крестьянъ.		Казанскіе.	Иностранцевъ.	Поселенцевъ.		Иностранцевъ.		Разночинецъ.		Нижнихъ воинскихъ чиновъ съ семействами.		Всего.				
	МУЖ.	ЖЕН.	МУЖ.	ЖЕН.	МУЖ.	ЖЕН.	МУЖ.	ЖЕН.	МУЖ.	ЖЕН.			МУЖ.	ЖЕН.	МУЖ.	ЖЕН.	МУЖ.	ЖЕН.	МУЖ.	ЖЕН.	МУЖ.	ЖЕН.	МУЖ.	ЖЕН.	ОБ. П.
Г О Р О Д А.																									
Областной г. Чита —	1548	1266	86	113	587	527	5173	3927	7720	4610	1117	730	790	413	942	726	968	98	983	676	7444	654	27358	13740	41098
Уѣзд. г. Акша —	—	—	—	—	9	2	307	300	7	6	—	—	—	—	—	—	5	—	—	—	8	11	336	319	655
„ Баргузинъ —	10	15	6	10	30	32	855	978	4	6	—	—	—	10	15	20	—	180	15	15	39	1070	1110	2180	
„ Верхнеудинскъ —	130	110	30	30	210	200	2700	2500	600	400	300	400	60	40	144	35	200	140	500	400	600	550	5474	4805	10279
„ Нерчинскъ —	137	146	17	14	87	109	1936	1964	176	200	168	173	—	—	—	—	20	6	17	15	153	59	2711	2686	5397
„ Селенгинскъ —	27	29	6	8	15	11	316	367	2	2	87	114	132	139	2	1	14	—	8	9	27	23	636	703	1339
„ Троицкосавскъ со слободами Кяхтой и Усть-Кяхтой	55	72	62	68	115	152	1736	2069	248	370	505	719	142	152	5	4	50	16	446	470	439	13	3803	4105	7908
„ Мысовскъ (безъ уѣздный)	23	9	16	10	10	4	96	89	923	672	82	53	8	6	95	72	11	11	3	1	33	33	1300	960	2260
Итого въ городахъ.	1930	1647	223	253	1063	1037	13119	12194	9680	6266	2259	2189	1132	750	1198	853	1288	271	2077	1586	8719	1382	42688	28428	71116
У ъ з д ы																									
Читинскій —	231	182	163	165	47	53	305	300	25348	24962	5426	5333	34615	33406	3395	1144	6	4	319	257	2709	1900	72564	67706	140270
Акшинскій —	98	80	81	87	18	20	77	98	120	96	18241	17570	152	136	9	5	—	—	43	41	44	66	18883	18199	37082
Баргузинскій —	5	7	22	16	4	4	162	163	4063	4146	25	18	7353	7478	300	36	5	—	93	79	47	19	12079	11966	24045
Верхнеудинскій —	37	36	167	127	68	55	124	130	58107	56810	725	690	28279	28813	4182	907	67	—	14	8	4439	4258	96209	91834	188043
Нерчинскій —	74	80	189	240	72	76	236	215	526	325	41901	41756	86	63	1	1	105	6	1642	510	21	42	44853	43314	88167
Нерчинско-Заводскій	49	53	147	165	74	69	373	339	13315	12802	23276	22984	30	34	198	141	2	—	484	410	505	417	38453	37414	75867
Селенгинскій —	92	83	81	109	161	170	854	669	17273	17654	9022	8720	25971	25577	1270	452	124	34	93	72	2323	2080	57264	55620	112884
Троицкосавскій —	23	19	52	44	—	—	76	85	69	75	13243	12923	176	148	—	—	21	—	—	6	15	9	13675	13309	26984
Итого въ уѣздахъ.	699	540	902	953	444	447	2207	1999	118821	116870	111859	109994	96662	95655	9355	2686	330	44	2688	1383	10103	8791	353980	339362	693342
Всего въ области.	2539	2187	1125	1206	1507	1484	15326	14193	128501	123136	114118	112183	97794	96405	10553	3539	1618	315	4765	2969	18822	10173	396668	367790	764458

Hauptstadt		Hauptstadt		Hauptstadt		Hauptstadt		Hauptstadt		Hauptstadt		Hauptstadt	
№	№	№	№	№	№	№	№	№	№	№	№	№	№
1218	1219	1220	1221	1222	1223	1224	1225	1226	1227	1228	1229	1230	1231
1232	1233	1234	1235	1236	1237	1238	1239	1240	1241	1242	1243	1244	1245
1246	1247	1248	1249	1250	1251	1252	1253	1254	1255	1256	1257	1258	1259
1260	1261	1262	1263	1264	1265	1266	1267	1268	1269	1270	1271	1272	1273
1274	1275	1276	1277	1278	1279	1280	1281	1282	1283	1284	1285	1286	1287
1288	1289	1290	1291	1292	1293	1294	1295	1296	1297	1298	1299	1300	1301
1302	1303	1304	1305	1306	1307	1308	1309	1310	1311	1312	1313	1314	1315
1316	1317	1318	1319	1320	1321	1322	1323	1324	1325	1326	1327	1328	1329
1330	1331	1332	1333	1334	1335	1336	1337	1338	1339	1340	1341	1342	1343
1344	1345	1346	1347	1348	1349	1350	1351	1352	1353	1354	1355	1356	1357
1358	1359	1360	1361	1362	1363	1364	1365	1366	1367	1368	1369	1370	1371
1372	1373	1374	1375	1376	1377	1378	1379	1380	1381	1382	1383	1384	1385
1386	1387	1388	1389	1390	1391	1392	1393	1394	1395	1396	1397	1398	1399
1400	1401	1402	1403	1404	1405	1406	1407	1408	1409	1410	1411	1412	1413
1414	1415	1416	1417	1418	1419	1420	1421	1422	1423	1424	1425	1426	1427
1428	1429	1430	1431	1432	1433	1434	1435	1436	1437	1438	1439	1440	1441
1442	1443	1444	1445	1446	1447	1448	1449	1450	1451	1452	1453	1454	1455
1456	1457	1458	1459	1460	1461	1462	1463	1464	1465	1466	1467	1468	1469
1470	1471	1472	1473	1474	1475	1476	1477	1478	1479	1480	1481	1482	1483
1484	1485	1486	1487	1488	1489	1490	1491	1492	1493	1494	1495	1496	1497
1498	1499	1500	1501	1502	1503	1504	1505	1506	1507	1508	1509	1510	1511
1512	1513	1514	1515	1516	1517	1518	1519	1520	1521	1522	1523	1524	1525
1526	1527	1528	1529	1530	1531	1532	1533	1534	1535	1536	1537	1538	1539
1540	1541	1542	1543	1544	1545	1546	1547	1548	1549	1550	1551	1552	1553
1554	1555	1556	1557	1558	1559	1560	1561	1562	1563	1564	1565	1566	1567
1568	1569	1570	1571	1572	1573	1574	1575	1576	1577	1578	1579	1580	1581
1582	1583	1584	1585	1586	1587	1588	1589	1590	1591	1592	1593	1594	1595
1596	1597	1598	1599	1600	1601	1602	1603	1604	1605	1606	1607	1608	1609
1610	1611	1612	1613	1614	1615	1616	1617	1618	1619	1620	1621	1622	1623
1624	1625	1626	1627	1628	1629	1630	1631	1632	1633	1634	1635	1636	1637
1638	1639	1640	1641	1642	1643	1644	1645	1646	1647	1648	1649	1650	1651
1652	1653	1654	1655	1656	1657	1658	1659	1660	1661	1662	1663	1664	1665
1666	1667	1668	1669	1670	1671	1672	1673	1674	1675	1676	1677	1678	1679
1680	1681	1682	1683	1684	1685	1686	1687	1688	1689	1690	1691	1692	1693
1694	1695	1696	1697	1698	1699	1700	1701	1702	1703	1704	1705	1706	1707
1708	1709	1710	1711	1712	1713	1714	1715	1716	1717	1718	1719	1720	1721
1722	1723	1724	1725	1726	1727	1728	1729	1730	1731	1732	1733	1734	1735
1736	1737	1738	1739	1740	1741	1742	1743	1744	1745	1746	1747	1748	1749
1750	1751	1752	1753	1754	1755	1756	1757	1758	1759	1760	1761	1762	1763
1764	1765	1766	1767	1768	1769	1770	1771	1772	1773	1774	1775	1776	1777
1778	1779	1780	1781	1782	1783	1784	1785	1786	1787	1788	1789	1790	1791
1792	1793	1794	1795	1796	1797	1798	1799	1800	1801	1802	1803	1804	1805
1806	1807	1808	1809	1810	1811	1812	1813	1814	1815	1816	1817	1818	1819
1820	1821	1822	1823	1824	1825	1826	1827	1828	1829	1830	1831	1832	1833
1834	1835	1836	1837	1838	1839	1840	1841	1842	1843	1844	1845	1846	1847
1848	1849	1850	1851	1852	1853	1854	1855	1856	1857	1858	1859	1860	1861
1862	1863	1864	1865	1866	1867	1868	1869	1870	1871	1872	1873	1874	1875
1876	1877	1878	1879	1880	1881	1882	1883	1884	1885	1886	1887	1888	1889
1890	1891	1892	1893	1894	1895	1896	1897	1898	1899	1900	1901	1902	1903
1904	1905	1906	1907	1908	1909	1910	1911	1912	1913	1914	1915	1916	1917
1918	1919	1920	1921	1922	1923	1924	1925	1926	1927	1928	1929	1930	1931
1932	1933	1934	1935	1936	1937	1938	1939	1940	1941	1942	1943	1944	1945
1946	1947	1948	1949	1950	1951	1952	1953	1954	1955	1956	1957	1958	1959
1960	1961	1962	1963	1964	1965	1966	1967	1968	1969	1970	1971	1972	1973
1974	1975	1976	1977	1978	1979	1980	1981	1982	1983	1984	1985	1986	1987
1988	1989	1990	1991	1992	1993	1994	1995	1996	1997	1998	1999	2000	2001

ИТНННННННННН

1

ИТНННННННННН

ИТНННННННННН

ВѢДОМОСТЬ

О ПОДАТЯХЪ И НЕДОИМКАХЪ ПО ЗАБАЙКАЛЬСКОЙ ОБЛАСТИ.

За 1904 годъ.

Наименование сборовъ.	Слѣдовало взыскать.				Вновь причислено				Исключено.				Взыскано.				Осталось къ 1 января 1905 года						
	Недоимки.		Оклада.		Недоимки.		Оклада.		Недоимки.		Оклада.		Недоимки.		Оклада.		Недоимки.		Оклада.		Всего.		
	Руб.	К.	Руб.	К.	Руб.	К.	Руб.	К.	Руб.	К.	Руб.	К.	Руб.	К.	Руб.	К.	Руб.	К.	Руб.	К.	Руб.	К.	
ЧИТИНСКІЙ УЪЗДЪ.																							
Г.																							
Подати и окладные платежи:																							
1) Подушная подать и сборъ на межеваніе земель.																							
а) Съ бывшихъ государственныхъ крестьянъ	4978	56	11099	2	82	93 ^{1/2}	29	87	82	99 ^{1/2}	17	40	2229	80 ^{1/2}	7961	48	2748	69 ^{1/2}	3150	1	5898	70 ^{1/2}	
б) Съ осѣдлыхъ инородцевъ	—	4	14	66	24	—	—	—	—	—	—	—	—	—	66	24	4	14	—	—	4	14	
в) Съ кочевыхъ инородцевъ	—	295	19	10760	95	—	—	1	91 ^{1/2}	—	—	29	18 ^{1/2}	276	79 ^{1/2}	9817	7	18	39 ^{1/2}	916	61	935	1/2
г) Съ казаковъ	—	57	60	469	80	—	—	—	—	—	—	—	—	57	60	—	—	—	—	469	80	469	80
Итого	5335	49	22396	1	82	93 ^{1/2}	31	78 ^{1/2}	82	99 ^{1/2}	46	58 ^{1/2}	2564	20	17844	79	2771	23	4536	42	7307	65	
2) Оброчная подать:																							
а) Съ бывшихъ государственныхъ крестьянъ	17391	29 ^{1/4}	24091	4	186	28	62	56	191	72	32	66	3333	9 ^{1/2}	14075	28 ^{1/2}	14052	75 ^{3/4}	10045	65 ^{1/2}	24098	41 ^{1/4}	
б) Съ осѣдлыхъ инородцевъ	—	8	16	130	56	—	—	—	—	—	—	—	—	—	130	56	8	16	—	—	8	16	
Итого	17399	45 ^{1/4}	24221	60	186	28	62	56	191	72	32	66	3333	9 ^{1/2}	14205	84 ^{1/2}	14060	91 ^{3/4}	10045	65 ^{1/2}	24106	57 ^{1/4}	
3) Ясачный сборъ съ кочевыхъ и бродячихъ инородцевъ																							
	508	4 ^{1/2}	14450	38	—	—	2	29 ^{1/2}	—	—	182	50 ^{1/2}	—	—	13150	92	508	4 ^{1/2}	1119	25	1627	29 ^{1/2}	
4) Общественные сборы съ податныхъ лицъ																							
	1537	69 ^{1/4}	708	3	35	34 ^{1/2}	4	3 ^{1/2}	84	91 ^{1/2}	16	78	212	89	214	89	1275	23 ^{1/4}	480	39 ^{1/2}	1755	62 ^{3/4}	
5) Долговъ въ общеимперскій продовольственный капиталъ																							
	37	18 ^{1/2}	—	—	160	62	37	—	—	—	—	—	—	—	—	—	16099	55 ^{1/2}	—	—	16099	55 ^{1/2}	
6) Долговъ въ хлѣбозапасный капиталъ																							
	—	—	—	—	—	—	—	—	—	—	—	—	—	—	—	—	—	—	—	—	—	—	
Итого по раздѣлу I-му	24817	86 ^{1/4}	61786	2	16366	93	100	67 ^{1/2}	359	63	278	53	6110	18 ^{1/2}	45416	44 ^{1/2}	34714	98	16181	72	50896	70	

Наименованіе сборовъ.	Слѣдовало взыскать.				Вновь причислено				И с к л ю ч е н о.				В з ы с к а н о.				Осталось къ 1 января 1905 года					
	Недоимки.		Оклада.		Недоимки.		Оклада.		Недоимки.		Оклада.		Недоимки.		Оклада.		Недоимки.		Оклада.		Всего.	
	Руб.	К.	Руб.	К.	Руб.	К.	Руб.	К.	Руб.	К.	Руб.	К.	Руб.	К.	Руб.	К.	Руб.	К.	Руб.	К.	Руб.	К.
І І.																						
Земскіе сборы:																						
а) Съ земель и лѣсовъ — —	36822	18 ³ / ₄	78188	31	8965	4	—	—	813	56 ¹ / ₂	898	61 ¹ / ₂	19267	87 ¹ / ₄	52415	46	25705	79	24874	23 ¹ / ₂	50580	2 ¹ / ₂
б) Съ заводскихъ, фабричныхъ и торговыхъ помѣщеній — —	2990	11	2010	23	90	18	5	25	48	33	205	8	696	30	800	22	2335	66	1010	18	3345	84
П е н и —	—	—	—	—	365	74	—	—	—	—	—	—	56	43	—	—	309	31	—	—	309	31
в) Съ городскихъ недвижимыхъ имуществъ	1275	6	3529	—	—	—	—	—	—	—	—	—	531	24	2697	82	743	82	831	18	1575	—
П е н и —	—	—	—	—	72	29	—	—	—	—	—	—	72	29	—	—	—	—	—	—	—	—
г) Недоимокъ отъ бывшаго подушнаго обложенія — —	2040	66 ¹ / ₄	—	—	—	—	—	—	—	—	—	—	—	—	—	—	2040	66 ¹ / ₄	—	—	2040	66 ¹ / ₄
д) Сбора на бывшія частныя повинности	872	53 ¹ / ₂	—	—	—	—	—	—	—	1	—	—	41	49 ¹ / ₄	—	—	831	3 ¹ / ₄	—	—	831	3 ¹ / ₄
Итого по раздѣлу II-му	44000	55¹/₂	83727	54	9493	25	5	25	861	90¹/₂	1103	69¹/₂	20665	62¹/₂	55913	50	31966	27¹/₂	26715	59¹/₂	58681	87
І І І.																						
Налогъ съ недвижимыхъ имуществъ городскихъ поселеній — —	2281	25	7058	—	—	—	—	—	—	—	—	—	1060	17	5373	87	1221	8	1684	13	2905	21
П е н и —	—	—	—	—	154	33	—	—	—	—	—	—	154	33	—	—	—	—	—	—	—	—
Всего по Читин. уѣзду	71099	67	152561	56	26014	51	105	92¹/₂	1221	53¹/₂	1382	22¹/₂	27990	31	106703	81¹/₂	67902	33¹/₂	44581	44¹/₂	112483	78
АКШИНСКІЙ УѢЗДЪ.																						
І.																						
Подати и окладные платежи:																						
1) Подушная подать съ казаковъ —	1895	32 ¹ / ₂	2744	49	—	—	—	—	—	—	—	—	317	70 ¹ / ₂	580	15 ¹ / ₂	1577	62	2164	33 ¹ / ₂	3741	95 ¹ / ₂

Наименованіе сборовъ.	Слѣдовало взыскать.				Ввонъ причислено.				Исключено.				Взыскано.				Осталось къ 1 января 1905 года					
	Недоимки.		Оклада.		Недоимки.		Оклада.		Недоимки.		Оклада.		Недоимки.		Оклада.		Недоимки.		Оклада.		Всего.	
	Руб.	К.	Руб.	К.	Руб.	К.	Руб.	К.	Руб.	К.	Руб.	К.	Руб.	К.	Руб.	К.	Руб.	К.	Руб.	К.	Руб.	К.
Г Г.																						
Земскіе сборы:																						
а) Съ земель и лѣсовъ — —	17134	15 ^{1/4}	31090	21	2660	32	—	—	1371 ^{1/4}	—	—	8510	97 ^{1/4}	13791	50 ^{3/4}	11269	78 ^{3/4}	17298	70 ^{1/4}	28568	49	
б) Съ заводскихъ, фабричныхъ и торговыхъ помѣщеній — —	445	99	376	15	—	—	—	—	5	5	30	99	211	65	157	90	229	29	187	26	416	55
П е н и —	—	—	—	—	40	17	—	—	—	—	—	—	7	63	—	—	32	54	—	—	32	54
в) Съ городскихъ недвижимыхъ имуществъ	17	50	97	50	—	—	—	—	—	—	—	—	17	50	97	50	—	—	—	—	—	—
П е н и —	—	—	—	—	—	59	—	—	—	—	—	—	—	59	—	—	—	—	—	—	—	—
Итого по раздѣлу II-му	17597	64 ^{1/4}	31563	86	2701	8	—	—	1876 ^{1/4}	30	99	8748	34 ^{1/4}	14046	90 ^{3/4}	11531	61 ^{3/4}	17485	96 ^{1/4}	29017	58	
Г Г Г																						
Налогъ съ недвижимыхъ имуществъ городскихъ поселеній — —																						
П е н и —	—	—	—	—	3	80	—	—	—	—	—	—	3	80	—	—	—	—	—	—	—	—
Итого по Акшин. уѣзду	19522	96 ^{3/4}	34503	35	2704	88	—	—	1876 ^{1/4}	30	99	9099	84 ^{3/4}	14822	6 ^{1/4}	13109	23 ^{3/4}	19650	29 ^{3/4}	32759	53 ^{1/2}	
БАРГУЗИНСКІЙ УѢЗДЪ.																						
Г.																						
Подати и окладные платежи:																						
1) Подушная подать и сборъ на межеваніе земель.																						
а) Съ бывшихъ государственныхъ крестьянъ	814	72 ^{1/2}	2410	86	—	69	8	28	—	—	—	—	698	56 ^{1/2}	1725	13 ^{1/2}	116	85	694	1/2	810	85 ^{1/2}
б) Съ осѣдлыхъ инородцевъ	—	—	104	88	—	—	—	—	—	—	—	—	—	—	38	64	—	—	66	24	66	24

Наименованіе сборовъ.	Слѣдовало взыскать.				Вновь причислено.				Исключено.		Взыскано.				Осталось къ 1 января 1905 года.							
	Недоимки.		Оклада.		Недоимки.		Оклада.		Недоимки.	Оклада.	Недоимки.		Оклада.		Недоимки.		Оклада.		Всего.			
	Руб.	К.	Руб.	К.	Руб.	К.	Руб.	К.	Руб.	К.	Руб.	К.	Руб.	К.	Руб.	К.	Руб.	К.	Руб.	К.		
г) Недоимокъ отъ бывшаго подушнаго обложенія — — —	—	—	—	—	—	—	—	—	—	—	—	—	—	—	—	—	—	—	—	—		
д) Сбора на бывшія частныя повинности — — —	—	—	—	—	—	—	—	—	—	—	—	—	—	—	—	—	—	—	—	—		
Итого по раздѣлу II-му	7418	51	7333	85	1049	13	—	—	—	67 ¹ / ₄	—	55	3971	33	5339	11	4495	63 ³ / ₄	1994	19	6489	82 ³ / ₄
III.																						
Налогъ съ недвижимыхъ имуществъ городскихъ поселеній — —	51	53	647	—	—	—	—	—	—	—	—	—	50	53	629	97	1	—	17	3	18	3
Пени — — —	—	—	—	—	6	82	—	—	—	—	—	—	6	82	—	—	—	—	—	—	—	—
Всего по Баргуз. уѣзду	15721	54	21823	33	1058	62 ¹ / ₂	25	96 ¹ / ₂	—	82 ¹ / ₄	—	70	7800	19 ³ / ₄	17229	47 ¹ / ₂	8979	14 ¹ / ₂	4619	12	13598	26 ¹ / ₂
ВЕРХНЕУДИНСКІЙ УѢЗДЪ.																						
I.																						
Подати и окладные платежи:																						
1) Подушная подать и сборъ на межеваніе земель.																						
а) Съ бывшихъ государственныхъ крестьянъ	13189	53 ¹ / ₂	31528	39	28	98	38	55	—	—	57	57 ¹ / ₂	3188	30	24031	79 ¹ / ₂	10030	21 ¹ / ₂	7477	57	17507	78 ¹ / ₂
б) Съ осѣдлыхъ инородцевъ —	1402	8	2133	62	—	—	—	—	28	98	15	73	249	30	1211	12	1123	80	906	77	2030	57
в) Съ кочевыхъ инородцевъ —	138	27	7798	80	—	—	1	44	—	—	—	—	138	27	5195	55	—	—	2604	69	2604	69
Итого —	14729	88 ¹ / ₂	41460	81	28	98	39	99	28	98	73	30 ¹ / ₂	3575	87	30438	46 ¹ / ₂	11154	1 ¹ / ₂	10989	3	22143	4 ¹ / ₂
Оброчная подать.																						
а) Съ бывшихъ государственныхъ крестьянъ	62608	7 ¹ / ₂	62326	8	57	12	74	80	—	—	84	53 ¹ / ₂	6674	97	41834	90 ¹ / ₂	55990	22 ¹ / ₂	20481	44	76471	66 ¹ / ₂
б) Съ осѣдлыхъ инородцевъ —	2519	35	4289	44	—	—	—	—	49	81	12	74	—	—	2394	68	2469	54	1882	2	4351	56
Итого —	65127	42 ¹ / ₂	66615	52	57	12	74	80	49	81	97	27 ¹ / ₂	6674	97	44229	58 ¹ / ₂	58459	76 ¹ / ₂	22363	46	80823	22 ¹ / ₂

Наименованіе сборовъ.	Слѣдовало взыскать.				Вновь причислено				Исключено.				Взыскано.				Осталось къ 1 января 1905 года					
	Недоимки.		Оклада.		Недоимки.		Оклада.		Недоимки.		Оклада.		Недоимки.		Оклада.		Недоимки.		Оклада.		Всего.	
	Руб.	К.	Руб.	К.	Руб.	К.	Руб.	К.	Руб.	К.	Руб.	К.	Руб.	К.	Руб.	К.	Руб.	К.	Руб.	К.	Руб.	К.
3) Ясачный сборъ съ кочевыхъ инородцевъ	2959	8 ^{1/2}	15716	82	—	—	—	—	—	—	—	—	—	9012	99	2959	8 ^{1/2}	6703	83	9662	91 ^{1/2}	
4) Общественные сборы съ податныхъ лицъ	4054	49 ^{1/4}	1427	80	16	43	15	77	6	30 ^{1/2}	41	13	433	24 ^{1/2}	787	76 ^{1/2}	3631	37 ^{1/2}	614	67 ^{1/2}	4246	5
5) Долговъ въ общеимперскій продовольственный капиталъ	589	51	—	—	47137	15 ^{1/2}	—	—	—	2	—	—	1020	—	—	—	46706	64 ^{1/2}	—	—	46706	64 ^{1/2}
6) Долговъ въ хлѣбозапасный капиталъ	—	—	—	—	2500	—	—	—	—	—	—	—	—	—	—	—	2500	—	—	—	2500	—
Итого по раздѣлу I-му	87460	39^{3/4}	125220	95	49739	68^{1/2}	130	56	85	11^{1/2}	211	71	11704	8^{1/4}	84468	80^{1/2}	125410	88^{1/2}	40670	99^{1/2}	166081	88
I I.																						
Земскіе сборы:																						
а) Съ земель и лѣсовъ	59830	54 ^{1/2}	78372	93	9667	96	—	—	051	46 ^{3/4}	2541	71	8151	22 ^{1/2}	50691	39	58295	81 ^{1/4}	25139	83	83435	64 ^{1/4}
б) Съ заводскихъ, фабричныхъ и торговыхъ помѣщеній	17422	96	7951	57	1337	22	—	—	144	89	151	13	5702	13	4573	18	12913	16	3227	26	16140	42
Пени	—	—	—	—	1847	37	—	—	—	—	—	—	318	17	—	—	1529	20	—	—	1529	20
в) Съ городскихъ недвижимыхъ имуществъ	442	27	1849	—	—	—	—	—	—	—	—	—	388	93	1271	82	53	34	577	18	630	52
Пени	—	—	—	—	27	28	—	—	—	—	—	—	27	28	—	—	—	—	—	—	—	—
г) Недоимокъ отъ бывшаго подушнаго обложенія	3353	6	—	—	—	—	—	—	—	—	—	—	2	59	—	—	3350	47	—	—	3350	47
д) Сбора на бывшія частныя повинности	7455	87 ^{1/2}	—	—	—	—	—	—	—	1 ^{1/2}	—	—	31	58 ^{1/2}	—	—	7424	27 ^{1/2}	—	—	7424	27 ^{3/4}
Итого по раздѣлу II-му	88504	71	88173	50	12879	83	—	—	196	37^{1/4}	2692	84	14621	91	56536	39	83566	25^{3/4}	28944	27	112510	52^{3/4}
III																						
Налогъ съ недвижимыхъ имуществъ городскихъ поселеній	886	61	3698	—	—	—	—	—	—	—	—	—	793	60	2518	93	93	1	1179	7	1272	8
Пени	—	—	—	—	62	93	—	—	—	—	—	—	62	93	—	—	—	—	—	—	—	—
Всего по Верхнеуд. уѣз.	176851	71^{3/4}	217092	45	62682	44^{1/2}	130	56	281	48^{3/4}	2904	55	27182	52^{1/4}	143524	12^{1/2}	209070	15^{1/4}	70794	33^{1/2}	279864	48^{3/4}

Наименование сборовъ.	Слѣдовало взыскать.		Вновь причислено					
	Недоимки.		Оклада.		Недоимки		Оклада.	
	Руб.	К.	Руб.	К.	Руб.	К.	Руб.	К.
а) Съ бывшихъ государственныхъ крестьянъ	40442	56 ³ / ₄	663	24	—	—	8	69
г) Съ казаковъ	24	66 ¹ / ₂	1543	7	—	—	—	—
Итого	40467	23¹/₄	2206	31	—	—	8	69
2) Оброчная подать:								
а) Съ бывшихъ государственныхъ крестьянъ	281	60	204	—	—	—	5	44
3) Общественные сборы съ податныхъ лицъ	264	77	282	44	—	—	—	34
4) Долговъ въ общепионерскій продовольственный капиталъ	—	—	—	—	1325	—	—	—
Итого по раздѣлу I-му	41013	60¹/₄	2692	75	1325	—	14	47
I I.								
Земскіе сборы:								
а) Съ земель и лѣсовъ	17745	85 ¹ / ₂	16316	44	2773	42	—	—
б) Съ заводскихъ, фабричныхъ и торговыхъ помѣщій	405	43	1512	97	3052	8	—	—
Пени	—	—	—	—	319	41	—	—
Итого по раздѣлу II-му	18151	28¹/₂	17829	41	6144	91	—	—
Всего по Нерч. Зар. уѣз.	59164	88¹/₄	20522	16	7469	91	14	47

СЕЛЕНГИЙСКІЙ УѢЗДЪ

I

Подати и окладные платежи:

1) Подушная подать и сборъ на межеваніе земель.

Исключено.		Взыскано.				Осталось къ 1 января 1905 года.							
Недоимки.		Оклада.		Недоимки.		Оклада.		Недоимки.		Оклада.		Всего.	
Руб.	К.	Руб.	К.	Руб.	К.	Руб.	К.	Руб.	К.	Руб.	К.	Руб.	К.
—	—	12	31 ¹ / ₂	66	57	112	42	40375	99 ³ / ₄	547	19 ¹ / ₂	40923	19 ¹ / ₄
—	—	—	35	24	66	1404	41	—	1 ¹ / ₂	138	31	138	31 ¹ / ₂
—	—	12	66 ¹ / ₂	91	23	1516	83	40376	1 ¹ / ₄	685	50 ¹ / ₂	41061	50 ³ / ₄
—	—	—	—	26	16	102	—	255	44	107	44	362	88
—	—	2	34	45	55	44	95	219	22	235	49	454	71
—	—	—	—	—	—	—	—	1325	—	—	—	1325	—
—	—	15	1 ¹ / ₂	162	94	1663	78	42175	66 ¹ / ₄	1028	43 ¹ / ₂	43204	9 ¹ / ₄
8422	81 ¹ / ₄	830	30 ¹ / ₄	1665	44 ³ / ₄	12145	38	10431	1 ¹ / ₂	3340	75 ³ / ₄	13771	77 ¹ / ₄
80	61	9	38	1906	2	756	89	1470	88	746	70	2217	58
—	—	—	—	124	43	—	—	194	98	—	—	194	98
8503	42 ¹ / ₄	839	68 ¹ / ₄	3695	89 ³ / ₄	12902	27	12096	87 ¹ / ₂	4087	45 ³ / ₄	16184	33 ¹ / ₄
8503	42 ¹ / ₄	854	68 ³ / ₄	3858	83 ³ / ₄	14566	5	54272	53 ³ / ₄	5115	89 ¹ / ₄	59388	43

Наименованіе сборовъ.	Слѣдовало взискать.				Вновь причислено.				И с к л ю ч е н о.				В з ы с к а н о.				Осталось къ 1 января 1905 года.					
	Недоимки.		Оклада.		Недоимки.		Оклада.		Недоимки.		Оклада.		Недоимки.		Оклада.		Недоимки.		Оклада.		Всего.	
	Руб.	К.	Руб.	К.	Руб.	К.	Руб.	К.	Руб.	К.	Руб.	К.	Руб.	К.	Руб.	К.	Руб.	К.	Руб.	К.	Руб.	К.
а) Съ бывшихъ государственныхъ крестьянъ	4679	51	10718	71	—	—	5	—	65	27	13	21 ¹ / ₄	781	32	7972	33 ¹ / ₄	3832	92	2738	16 ¹ / ₂	6571	8 ¹ / ₂
б) Съ осѣдлыхъ инородцевъ	1051	55 ¹ / ₂	1509	6	—	—	—	—	—	—	1	94	186	82	903	75	864	73 ¹ / ₂	603	37	1468	10 ¹ / ₂
в) Съ кочевыхъ инородцевъ	2196	17	6683	23	—	—	—	—	—	—	1	60	767	12	1367	63	1429	5	5314	—	6743	5
г) Съ казаковъ	156	45	1460	20	—	—	—	—	—	—	37 ¹ / ₂	—	—	—	1024	87 ¹ / ₂	156	45	434	95	591	40
Итого	8083	68 ¹ / ₂	20371	20	—	—	5	—	65	27	17	12 ³ / ₄	1735	26	11268	58 ³ / ₄	6283	15 ¹ / ₂	9090	48 ¹ / ₂	15373	64
2) Оброчная подать:																						
а) Съ бывшихъ государственныхъ крестьянъ	12511	1 ¹ / ₂	24613	28	—	—	10	88	—	—	143	88	2705	10 ¹ / ₂	18284	73 ³ / ₄	9805	91	6195	54 ¹ / ₄	16001	45 ¹ / ₄
б) Съ осѣдлыхъ инородцевъ	2175	32	3386	40	—	—	—	—	—	—	—	—	—	—	1727	84	2175	32	1658	56	3833	88
Итого	14686	33 ¹ / ₂	27999	68	—	—	10	88	—	—	143	88	2705	10 ¹ / ₂	20012	57 ³ / ₄	11981	23	7854	10 ¹ / ₄	19835	33 ¹ / ₄
3) Ясачный сборъ съ кочевыхъ инородцевъ	4501	77	10778	52	—	—	—	—	—	—	2	72	—	—	3933	99	4501	77	6841	81	11343	58
4) Общественные сборы съ податныхъ лицъ	765	6 ¹ / ₂	526	81	20	45 ¹ / ₂	7	36	90	75 ¹ / ₂	11	32 ¹ / ₂	66	98	339	48	627	78 ¹ / ₂	183	36 ¹ / ₂	811	15
5) Долговъ въ общеимперскій продовольственный капиталъ	216	49	—	—	17706	54 ¹ / ₂	—	—	14	75	—	—	456	64	—	—	17451	64 ¹ / ₂	—	—	17451	64 ¹ / ₂
6) Долговъ въ хлѣбозапасный капиталъ	—	—	—	—	103	3	—	—	—	—	—	—	—	—	—	—	103	3	—	—	103	3
Итого по раздѣлу I-му	28253	34 ¹ / ₂	59676	21	17830	3	23	24	170	77 ¹ / ₂	175	5 ¹ / ₄	4963	98 ¹ / ₂	35554	63 ¹ / ₂	40948	61 ¹ / ₂	23969	76 ¹ / ₄	64918	37 ³ / ₄
II.																						
Земскіе сборы:																						
а) Съ земель и лѣсовъ	20741	24 ¹ / ₂	34475	5	5936	23	—	—	2202	47 ¹ / ₂	788	59 ¹ / ₄	3759	1	14718	40 ¹ / ₂	20715	99	18968	5 ¹ / ₄	39684	4 ¹ / ₄
б) Съ заводскихъ, фабричныхъ и торговыхъ помѣщій	1006	68	—	—	—	—	—	—	—	—	—	—	—	—	—	—	1006	68	—	—	1006	68
Пени	—	—	—	—	121	8	—	—	—	—	—	—	—	—	—	—	121	8	—	—	121	8

Наименованіе сборовъ.	Слѣдовало взыскать.				Вновь причислено.				Исключено.				Взыскано.				Осталось къ 1 января 1905 года					
	Недоимки.		Оклада.		Недоимки.		Оклада.		Недоимки.		Оклада.		Недоимки.		Оклада.		Недоимки.		Оклада.		Всего.	
	Руб.	К.	Руб.	К.	Руб.	К.	Руб.	К.	Руб.	К.	Руб.	К.	Руб.	К.	Руб.	К.	Руб.	К.	Руб.	К.	Руб.	К.
в) Съ городскихъ недвижимыхъ имуществъ	652	95	610	50	—	—	—	—	—	—	—	—	—	—	—	—	—	—	—	—	—	—
Пени —	—	—	—	—	13	17	—	—	—	—	—	—	—	—	—	—	—	—	—	—	—	—
г) Недоимокъ отъ бывшаго подушнаго обложенія —	57	12	—	—	—	—	—	—	—	—	—	—	—	—	—	—	—	—	—	—	—	—
д) Сборъ на бывшія частныя повинности	9	15	—	—	—	—	—	—	—	—	—	—	—	—	—	—	—	—	—	—	—	—
Итого по раздѣлу II-му	22467	14^{1/2}	35085	55	6070	48	—	—	2202	47^{3/4}	788	59^{1/4}	3990	94	14935	49^{1/2}	22344	20^{3/4}	19361	46^{1/4}	41705	67
III.																						
Налогъ съ недвижимыхъ имуществъ городскихъ поселеній —	233	75	1221	—	—	—	—	—	—	—	—	—	—	—	—	—	—	—	—	—	—	—
Пени —	—	—	—	—	12	81	—	—	—	—	—	—	—	—	—	—	—	—	—	—	—	—
Всего по Селенгин. уѣз.	50954	24	95982	76	23913	32	23	24	2373	25^{3/4}	963	64^{1/2}	9201	48^{1/2}	51711	13	63292	82^{1/4}	43331	22^{1/2}	106624	4^{3/4}
ТРОИЦКОСАВСКІЙ УѢЗДЪ.																						
I.																						
Подати и окладные платежи:																						
1) Подушная подать и сборъ на межеваніе земель.																						
а) Съ осѣдлыхъ инородцевъ —	8	54	8	54	—	—	—	—	—	—	—	—	—	—	—	—	8	54	8	54	17	8
б) Съ казаковъ —	462	38	1628	64	—	—	—	—	—	—	80	63	36	851	88	399	2	775	96	1174	98	—
Итого —	470	92	1637	18	—	—	—	—	—	—	80	63	36	851	88	407	56	784	50	1192	6	—
2) Оброчная подать.																						
а) Съ осѣдлыхъ инородцевъ —	19	4	19	4	—	—	—	—	—	—	—	—	—	—	—	—	19	4	19	4	38	8

Наименованіе сборовъ.	Слѣдовало взискать.				Вновь причислено.				Исключено.				Взыскано.				Осталось къ 1 января 1905 года					
	Недоимки.		Оклада.		Недоимки.		Оклада.		Недоимки.		Оклада.		Недоимки.		Оклада.		Недоимки.		Оклада.		Всего.	
	Руб.	К.	Руб.	К.	Руб.	К.	Руб.	К.	Руб.	К.	Руб.	К.	Руб.	К.	Руб.	К.	Руб.	К.	Руб.	К.	Руб.	К.
3) Общественные сборы съ податныхъ лицъ — — —	—	28	—	28	—	—	—	—	—	—	—	—	—	—	28	—	28	—	—	—	56	—
Итого по раздѣлу I-му	490	24	1656	50	—	—	—	—	—	—	80	63	36	851	88	426	88	803	82	1230	70	—
II.																						
Земскіе сборы:																						
а) Съ земель и лѣсовъ — —	5732	53 ¹ / ₄	8659	37	1037	61	—	—	82	44 ¹ / ₂	100	83	1557	27 ¹ / ₂	2222	59 ¹ / ₂	5130	42 ¹ / ₄	6335	94 ¹ / ₂	11466	36 ³ / ₄
б) Съ заводскихъ, фабричныхъ и торговыхъ помѣщеній — —	64	62	1054	87	—	—	—	—	3	97	10	6	28	72	933	68	31	93	111	13	143	6
Пени — —	—	—	—	—	6	39	—	—	—	—	—	—	2	11	—	—	4	28	—	—	4	28
в) Съ городскихъ недвижимыхъ имуществъ	744	40	1939	—	—	—	—	—	242	17	—	—	191	88	1693	34	310	35	245	66	556	1
Пени — —	—	—	—	—	3	89	—	—	—	—	—	—	3	89	—	—	—	—	—	—	—	—
Итого по раздѣлу II-му	6541	55 ¹ / ₄	11653	24	1047	89	—	—	328	58 ¹ / ₂	110	89	1783	87 ¹ / ₂	4849	61 ¹ / ₂	5476	98 ¹ / ₄	6692	73 ¹ / ₂	12169	71 ³ / ₄
III.																						
Налогъ съ недвижимыхъ имуществъ городскихъ поселеній — —	1085	42	3578	—	—	—	—	—	—	—	—	—	383	76 ¹ / ₂	3386	68	701	65 ¹ / ₂	491	32	1192	97 ¹ / ₂
Пени — —	—	—	—	—	14	64	—	—	—	—	—	—	14	64	—	—	—	—	—	—	—	—
Итого по Троицкос. уѣз.	8117	21 ¹ / ₄	17187	74	1062	53	—	—	328	58 ¹ / ₂	111	69	2245	64	9088	17 ¹ / ₂	6605	51 ³ / ₄	7987	87 ¹ / ₂	14593	39 ¹ / ₄
Всего по области —	418788	42 ¹ / ₂	600217	42	143308	95	4818	42	16206	—	876	4	100807	10 ¹ / ₂	377951	97	445084	27	218287	83	663372	10

Date of Birth		Name		Sex		Age		Status	
Year	Month	First	Last	M	F	Years	Months	Single	Married
1900	12	John	Smith	M		20	00		
1901	01	Mary	Johnson	F		19	00		
1902	03	Robert	Williams	M		18	00		
1903	05	Elizabeth	Brown	F		17	00		
1904	07	James	Davis	M		16	00		
1905	09	Anna	Miller	F		15	00		
1906	11	Charles	Wilson	M		14	00		
1907	01	Margaret	Moore	F		13	00		
1908	03	William	Taylor	M		12	00		
1909	05	Isabella	Anderson	F		11	00		
1910	07	George	Thomas	M		10	00		
1911	09	Emily	White	F		9	00		
1912	11	Frank	Harris	M		8	00		
1913	01	Lucy	Clark	F		7	00		
1914	03	Richard	Roberts	M		6	00		
1915	05	Josephine	Lee	F		5	00		
1916	07	John	Walker	M		4	00		
1917	09	Margaret	Young	F		3	00		
1918	11	Charles	King	M		2	00		
1919	01	Anna	Wright	F		1	00		
1920	03	William	Scott	M		0	00		

ВѢДОМОСТЬ

о числѣ и родѣ преступленій, разсмотрѣнныхъ Читинскимъ Окружнымъ судомъ.

За 1904 годъ.

Роды преступлений.

Роды преступлений.	Число преступл.	Въ томъ числѣ.								Возрастъ преступниковъ																		
		Число осужденныхъ.		Дворянъ.		Почетныхъ гражданъ и купцовъ.		Мѣщанъ.		Крестьянъ и инородцевъ.		Военнаго сословія.		Другихъ сословій.		17	17—20	21—30	31—40	41—50	51—60	Свыше 60 лѣтъ		Ниже 17 лѣтъ				
		м.	ж.	м.	ж.	м.	ж.	м.	ж.	м.	ж.	м.	ж.	м.	ж.	м.	ж.	м.	ж.	м.	ж.	м.	ж.	м.	ж.			
РАЗДѢЛЪ XII																												
О преступленіяхъ и проступкахъ противъ собственности частныхъ лицъ.																												
1. Объ истребленіи и поврежденіи чужаго имущества (ст. 1606—1625)	3	1	—	—	—	—	—	—	—	1	—	—	—	—	—	—	—	—	—	—	—	—	—	—	—	—	—	
2. О похищеніи чужаго имущества:																												
а. О разбоѣ (ст. 1627—1636)	8	14	—	—	—	—	—	—	—	4	—	—	—	—	—	—	—	4	—	8	—	2	—	—	—	—	—	
б. О грабежѣ (ст. 1637—1643)	18	8	1	—	—	1	—	10	—	6	—	—	—	—	—	—	—	1	1	2	—	3	1	2	—	1	—	
в. О кражѣ (ст. 1644—1664)	81	76	3	—	—	—	—	10	—	28	3	6	—	—	—	—	—	7	—	25	2	18	1	15	—	//	—	
г. О мошенничествѣ (ст. 1665—1676)	1	2	—	—	—	—	—	—	—	1	—	—	—	—	—	—	—	—	—	1	—	—	—	—	—	—	—	
3. О преступленіяхъ и проступкахъ по договорамъ и другимъ обязательствамъ (ст. 1686—1711)	2	2	—	—	—	—	—	—	—	—	—	—	—	—	—	—	—	—	—	—	—	—	—	—	—	—	—	
В. по уставу о ссыльныхъ.																												
1. Побѣги (ст. 445)	12	9	—	—	—	—	—	—	—	—	—	—	—	—	—	—	—	—	—	—	—	—	—	—	—	—	—	—
Итого	266	225	13	1	—	3	—	23	4	89	6	30	—	79	3	6	1	11	—	64	6	79	4	41	1	24	1	—

REPORT ON THE PROGRESS OF THE WORK

During the year 1911-12 the following work has been done:

1. The first part of the work was devoted to the study of the

No.	Name	Age	Sex	Profession	Religion	Marital Status	Education	Income	Notes
1
2
3
4
5
6
7
8
9
10
11
12
13
14
15
16
17
18
19
20
21
22
23
24
25
26
27
28
29
30
31
32
33
34
35
36
37
38
39
40
41
42
43
44
45
46
47
48
49
50

The total number of persons recorded is 50.

ВЪДОМОСТЬ

О ДВИЖЕНІИ УГОЛОВНЫХЪ ДѢЛЪ У МИРОВЫХЪ СУДЕЙ
Читинскаго окружнаго суда.

За 1904 годъ

Распределение уголовных дѣлъ, возникшихъ въ 1904 г. у мировыхъ судей округа Читинскаго окружнаго суда и состоявшихся по симъ дѣламъ подсудимыхъ по родамъ проступковъ.

Названія проступковъ.	Число дѣлъ возникшихъ въ 1904 г.	По симъ дѣламъ состояло подсудимыхъ.	
		МУЖ.	ЖЕН.
1. О преступленіяхъ религіозныхъ — — —	16	1	1
2. О проступкахъ противъ порядка управленія — —	695	828	86
3. О нарушеніи уставовъ: питейн., табачн. и о воин. повинности	299	258	56
4. О нарушеніи благочинія во время богослуженія —	8	12	1
5. О нарушеніи порядка и спокойствія — —	602	828	75
6. О проступкахъ противъ общественаго благоустройства —	189	203	37
7. О бродяжествѣ — — — —	12	14	—
8. О нарушеніи устава о паспортахъ — —	91	121	10
9. О нарушеніи уставовъ строительнаго и путей сообщенія —	118	128	4
10. О нарушеніи правилъ осторожности отъ пожаровъ —	99	115	22
11. О нарушеніи устава почтоваго и телеграфнаго —	1	1	—
12. О проступкахъ противъ народнаго здравія — —	191	240	58
13. О проступкахъ противъ личной безопасности — —	144	190	14
14. Объ оскорбленіи чести — — — —	876	773	216
15. Объ угрозахъ и насиліи — — — —	672	817	167
16. О проступкахъ противъ правъ семейныхъ — —	30	22	9
17. О самовольномъ пользованіи чужимъ имуществомъ и поврежденіи онаго — — — —	88	306	35
18. О нарушеніи правилъ о наймѣ рабочихъ — —	23	43	—
19. О похищеніи и поврежденіи чужого дѣла — —	247	332	15
20. О кражѣ — — — —	1192	1025	105
21. О кражѣ со взломомъ — — — —	195	144	12
22. О мошенничествѣ, обманахъ и присвоеніи — —	324	231	15
23. Изслѣдованіе причинъ смерти — — — —	2	1	—
24. Изслѣдованіе причинъ пожаровъ — — — —	7	1	—
25. Прочихъ дѣлъ, не показанныхъ въ предшествующихъ пунктахъ	366	512	71
И т о г о — —	6382	7146	999

ВЪДОМОСТЬ

о движеніи гражданскихъ дѣлъ у мировыхъ судей
округа Читинскаго окружнаго суда.

За 1904 годъ.

Наименование округъ

II

мировыхъ участковъ.

	Къ 1904 г. оставалось неразрѣшенныхъ дѣлъ	Въ 1904 г. вступило дѣлъ.	Всего производилось дѣлъ.	Число дѣлъ, по коимъ въ 1904 г. уничтожено или прекращено производство.			Въ 1904 г. разрѣшено всего дѣлъ по существу.	Число дѣлъ, оконченныхъ миромъ.	Къ 1904 г. осталось неразрѣшенныхъ дѣлъ.		Цѣнность предъявленныхъ въ 1904 году исковъ.
				Оставшихся на Мировыхъ Судьяхъ.	Оставшихся по причинамъ, не зависящимъ отъ Мировыхъ Судей	Рубль.			Коп.		
1-й Судебно-Мировой участокъ	110	1084	1194	157	786	142	18	91	201311	44	
2-й "	7	219	226	57	78	81	—	10	21033	55	
3-й "	58	222	280	49	163	23	—	45	33935	39	
4-й "	44	258	302	55	214	9	—	24	23192	86	
5-й "	10	153	163	12	124	2	—	25	14836	46	
6-й "	84	138	222	34	91	5	80	12	19434	30	
7-й "	7	374	381	34	334	5	—	8	95198	48	
8-й "	34	476	510	68	405	12	20	5	75270	47	
9-й "	239	198	437	117	157	16	104	43	71489	52	
10-й "	23	159	182	30	89	10	53	—	30455	34	
11-й "	5	126	131	10	87	2	22	10	13853	30	
12-й "	3	209	212	16	137	14	28	17	32723	99	
13-й "	57	562	619	100	465	25	—	29	108000	84	
14-й "	7	119	126	3	91	6	—	26	14439	25	
15-й "	13	379	392	34	317	24	5	12	48864	63	
16-й "	37	117	154	10	105	8	—	31	12523	59	
17-й "	50	183	233	46	131	1	—	55	40614	23	
19-й "	19	99	118	8	76	4	—	30	9491	55	
20-й "	87	177	264	33	128	15	—	88	49501	25	
21-й "	8	159	167	26	132	4	—	5	18865	77	
22-й "	15	112	127	17	81	10	—	19	21958	45	
23-й "	7	118	125	14	96	10	—	5	13984	30	
24-й "	48	108	156	17	104	11	—	24	28350	17	
18-й "	17	152	169	11	126	10	—	22	40837	36	
21/22 уч. доб. Мир. Судья	86	303	389	97	240	7	4	41	58036	84	

Итого — 1075 6204 7279 1055 4757 456 334 677 1098206 35 1/4

	Сколько рѣшений послѣдовало въ 1904 году.		Число рѣшений, постановленныхъ въ 1904 году.		Число апелляционныхъ жалобъ, поданныхъ для представленія въ окружной судъ въ 1904 году.	Число частныхъ жалобъ, поданныхъ въ окружной судъ въ 1904 году.	По дѣламъ, разрѣшеннымъ мировыми судьями въ 1904 г., постановлено рѣшеній на основаніи присяги, принятой сторонами	Въ 1904 году мировыми судьями наложены денежные взыскапія по гражданскимъ дѣламъ.		Изъ нихъ дѣйствительно взыскано.	По дѣламъ производившимся у мировыхъ судей въ 1904 году, явилось по вызову свидѣтелей и събывающихъ лицъ.		Въ пользу сихъ лицъ при- суждено вознагражденіе.	На сумму.		Въ пользу копій съ рѣшеній и др. документовъ по гражданскимъ дѣламъ получено канцелярскихъ пошлинъ.	Взыскано судебной пошлины	Число порученій губернскихъ и областныхъ по опекунскимъ дѣламъ присутствій, исполненныхъ мировыми судьями						
	Съ удовлетвореніемъ требованій истца.	Съ отказомъ истцу во всѣхъ его требованіяхъ.	Окончательно.	Съ правомъ отъѣзда.				Р. К.	Р. К.		Р. К.	Ч. Л.		Ч. Л.	Р. К.				Р. К.	Р. К.				
—	654	132	461	325	46	2	—	1	29	—	—	17	—	—	—	597	7	26	—	58	—	1899	13	—
—	61	17	57	21	2	2	—	4	—	—	—	—	—	—	—	85	11	25	—	1290	225	66	—	—
—	130	33	95	68	8	—	—	—	—	—	—	—	—	—	—	179	4	8	—	1420	339	36	—	—
—	146	68	171	43	15	1	—	3	—	—	—	—	—	—	—	59	2	13	98	1190	421	34	—	—
—	84	40	95	29	3	1	—	3	—	—	—	—	—	—	—	31	—	—	—	780	269	11	—	—
—	73	18	68	23	2	—	—	—	—	—	—	—	—	—	—	28	—	—	—	430	210	—	—	—
—	277	57	242	92	21	2	—	1	—	—	—	—	—	—	—	211	—	—	—	10	—	747	52	—
—	385	20	116	289	8	—	—	—	—	—	—	—	—	—	—	118	—	—	—	2470	760	85	—	—
—	130	27	61	96	10	1	—	—	—	—	—	—	—	—	—	145	8	8	—	640	754	64	65	—
—	69	20	20	69	8	—	—	—	—	—	—	—	—	—	—	34	—	—	—	—	—	—	—	—
—	74	13	74	13	—	—	—	—	—	—	—	—	—	—	—	54	—	—	—	310	160	—	—	—
—	101	36	50	87	18	—	—	—	—	—	—	—	—	—	—	—	—	—	—	1020	372	50	—	—
1	379	86	270	195	42	1	—	31	—	12	—	12	—	—	—	167	12	12	—	30	—	850	25	—
—	79	12	76	15	3	—	—	5	—	—	—	—	—	—	—	2	—	—	—	6	—	123	—	—
—	285	32	238	79	18	2	—	—	—	—	—	—	—	—	—	130	—	—	—	22	—	378	97	—
—	48	57	55	50	5	3	—	—	—	—	—	—	—	—	—	73	—	—	—	210	137	63	—	—
—	110	21	71	60	5	—	—	5	—	—	—	—	—	—	—	12	—	—	—	1370	456	92	—	—
—	59	17	55	21	5	—	—	—	—	—	—	—	—	—	—	46	—	—	—	410	145	60	—	—
—	112	16	96	32	7	1	—	—	—	—	—	—	—	—	—	35	—	—	—	620	389	25	—	—
—	117	15	75	57	2	1	—	—	—	—	—	—	—	—	—	11	—	—	—	1120	222	66	—	—
—	58	23	36	45	11	1	—	—	—	—	—	—	—	—	—	60	—	—	—	230	219	59	—	—
—	74	22	68	28	9	—	—	—	—	—	—	—	—	—	—	73	—	—	—	3	—	136	52	—
1	88	16	41	63	6	—	—	—	—	—	—	—	—	—	—	52	2	9	—	410	314	71	—	—
—	102	24	76	50	4	—	—	—	—	—	—	—	—	—	—	19	—	—	—	670	398	87	—	—
—	196	44	128	112	21	3	—	—	—	—	—	—	—	—	—	517	—	—	—	—	—	610	27	—

Итого — 23891 866 2795 1962 279 21 6 97 — 12 — 29 — 2728 46 10198 274 90 10544 88 65

Распределение гражданских дѣлъ, возникшихъ въ 1904 году у мировыхъ судей округа Читинскаго окружнаго суда, и цѣнности предъявленныхъ по симъ дѣламъ исковъ по родамъ дѣлъ.

Наименованіе дѣлъ.	Число дѣлъ, возникшихъ въ 1904 г	По симъ дѣламъ было предъявлено исковъ на сумму.	
		Рубли.	Коп.
1. О правѣ собственности на недвижимыя имѣнія — —	27	8095	—
2. О возстановленіи нарушеннаго владѣнія:			
а) по дѣламъ казеннаго управленія — —	1	500	—
б) по прочимъ дѣламъ — —	24	2818	—
3. О спорахъ по найму луговъ, выгоновъ и иного рода земельныхъ угодій	36	4209	45
4. О спорахъ по найму прочихъ оброчныхъ и доходныхъ статей —	95	5042	67
5. О поправахъ и другихъ поврежденіяхъ луговъ и иныхъ угодій —	116	10937	92
6. О спорахъ по найму людей въ услуженіе и сельскохозяйственныя доходы — — — —	205	30154	89
7. О спорахъ по найму фабричныхъ и заводскихъ рабочихъ —	59	6449	60
8. О взысканіи денегъ по долговымъ обязательствамъ ¹⁾ —	2836	651737	83 ^{1/2}
9. По искамъ о правѣ участія частнаго — —	1	—	—
10. О разысканіи средствъ къ удовлетворенію взысканія —	15	1063	40
11. О распределеніи взысканныхъ суммъ между кредиторами —	14	4954	3
12. О личныхъ обидахъ и оскорбленіяхъ — —	3	210	—
13. Объ обезпеченіи доказательствъ — — —	20	273	—
14. Объ укрѣпленіи имѣній, проданныхъ съ торговъ — —	46	7496	28
15. Прочихъ дѣлъ по искамъ и спорамъ ²⁾ — —	2240	324825	24 ^{3/4}
16. О вызовѣ наслѣдниковъ — — —	89	3639	74
17. Объ утвержденіи въ правахъ наслѣдства — —	75	13408	53
18. О раздѣлѣ наслѣдственнаго имущества — —	3	496	—
19. О вводѣ во владѣніе недвижимымъ имѣніемъ. — —	7	—	—
20. Прочихъ дѣлъ, не показанныхъ въ предшествующихъ пунктахъ —	292	21864	76
Итого —	6204	1098206	35 ^{1/4}

¹⁾ Въ числѣ дѣлъ, показанныхъ въ пунктѣ 8-мъ, было упрощеннаго порядка судопроизводства 454 на сумму 194179 р. 83^{1/2} к.

²⁾ Въ числѣ дѣлъ, показанныхъ въ пунктѣ 15-мъ, было дѣлъ упрощеннаго порядка по искамъ о сдачѣ, за истеченіемъ договорнаго срока, состоящаго въ наймѣ имущества (ст. 365¹ У. Г. С.).

ВѢДОМОСТЬ

о подсудимыхъ по дѣламъ, производящимся у мировыхъ судей округа Читинскаго окружнаго суда.

За 1904 годъ.

Наименование округъ
И
мировыхъ участковъ.

Общее число подсудимыхъ по дѣламъ, рѣшеннымъ мировыми судьями 1904 г.		Изъ этого числа въ 1904 году было обвинено Мировыми Судьями и оправдано.					
		Оправдано.		Освобождено отъ суда.		Обвинено.	
Муж.	Женщ.	Муж.	Женщ.	Муж.	Женщ.	Муж.	Женщ.

Мировой Судья 1-й участка —	866	167	138	45	250	49	478	73
" " 2-й " —	163	29	36	2	81	21	46	6
" " 3-й " —	240	25	60	6	84	10	96	9
" " 4-й " —	168	11	19	4	28	3	121	4
" " 5-й " —	131	9	11	2	27	3	93	4
" " 6-й " —	204	13	46	2	114	6	44	5
" " 7-й " —	264	53	137	27	43	6	84	20
" " 8-й " —	360	8	44	4	248	4	68	—
" " 9-й " —	485	8	65	3	356	—	64	5
" " 10-й " —	216	24	47	12	61	7	108	5
" " 11-й " —	69	6	23	—	12	3	34	3
" " 12-й " —	210	17	47	10	50	—	115	7
" " 13-й " —	645	99	166	22	151	25	328	52
" " 14-й " —	96	5	26	1	30	3	40	1
" " 15-й " —	182	16	43	3	36	4	103	9
" " 16-й " —	150	5	49	—	3	—	98	5
" " 17-й " —	371	26	42	3	234	12	95	11
" " 18-й " —	146	17	30	6	24	1	92	10
" " 19-й " —	304	17	74	7	97	3	133	7
" " 20-й " —	490	130	90	17	144	15	256	98
" " 21-й " —	132	12	46	5	36	5	50	2
" " 22-й " —	83	18	12	2	26	6	45	10
" " 23-й " —	142	19	44	4	58	5	40	10
" " 24-й " —	147	14	21	4	86	5	40	5
" " 21/22 уч. —	317	31	111	11	9	—	197	20

Итого — 6583 779 1427 202 2288 196 2868 381

Къ тюремному заключенію.	Къ аресту.	Къ денеж. взыск.	Къ выговорамъ, замѣнамъ и внушеніямъ.	Къ другимъ наказаніямъ.	Несовершеннолѣтнихъ отъ 10 до 17 лѣтъ.	Несовершеннолѣтнихъ приговоренныхъ къ содержанію въ исправительномъ приютѣ.	Изъ этого общаго числа приговоренныхъ Мировыми Судьями лѣтъ.	Изъ числа всѣхъ приговоренныхъ въ 1904 году къ наказаніямъ было.				Число подсудимыхъ по дѣламъ, рѣшенія о конхъ не состоялись.				Число лицъ, состоявшихъ подъ стражею къ концу отчетнаго года.	
								Грамотныхъ.	Неграмотныхъ.	Обвиненныхъ окончательными приговорами Мировыхъ Судей.	Обвиненныхъ приговорами неокончательными, т. е. съ правомъ отъѣзда.	Вслѣдствіе передачи дѣлъ въ другія судебныя установленія	Вслѣдствіе того, что дѣло было отложено разсмотрѣніемъ.	За недостаткомъ затребованныхъ свидѣній.	Муж.	Жен.	Муж.

109	99	327	12	1	3	3	—	268	283	272	279	53	1	34	116	—	—
1	19	15	12	2	3	—	—	18	34	13	39	5	—	14	2	—	—
25	39	40	1	—	—	—	—	57	48	31	74	12	—	78	—	—	—
2	21	79	466	7	—	—	—	32	93	102	23	14	—	29	2	—	—
9	12	68	6	2	—	—	—	22	75	81	16	26	1	2	1	—	—
7	11	30	—	1	—	—	—	22	27	18	31	1	—	176	—	—	—
8	21	43	3	26	3	6	—	62	42	54	50	8	1	10	—	—	—
3	5	47	—	13	—	—	—	40	28	27	41	84	2	63	41	—	—
28	12	27	1	1	—	2	—	24	45	53	16	—	—	—	—	—	—
15	21	—	12	—	65	—	—	84	29	33	80	2	—	35	17	—	—
6	8	23	—	—	—	1	—	18	19	20	17	4	—	41	7	—	—
24	37	53	—	—	8	—	—	57	65	50	72	1	—	24	11	—	—
59	121	185	8	1	6	5	—	282	98	166	214	55	24	45	14	3	—
9	23	6	—	3	—	—	—	3	38	4	37	2	—	25	2	—	—
24	25	59	—	—	4	2	—	48	64	52	60	4	—	13	7	—	—
22	27	50	3	1	—	—	—	50	53	40	63	18	—	60	—	—	—
52	24	16	13	—	1	—	—	42	64	17	89	10	—	96	1	1	—
12	17	69	4	—	—	1	—	29	73	61	41	2	—	63	7	—	—
21	40	56	22	—	1	1	—	45	95	45	95	—	—	55	—	—	—
37	50	261	3	—	3	3	—	165	189	225	129	—	—	88	—	—	—
13	15	20	4	—	—	1	1	19	33	31	21	1	—	—	2	—	—
6	19	16	13	1	—	—	—	34	21	12	43	13	2	7	10	—	—
13	10	22	5	—	—	1	—	21	29	10	40	—	—	20	—	—	—
7	17	20	1	—	—	—	—	19	26	22	23	4	—	139	—	1	—
46	32	135	—	4	—	—	—	105	112	112	105	17	4	5	43	3	—

558 725 1667 139 63 97 26 1 1566 1683 1551 1698 336 35 1122 283 8

Распределение подсудимых по родам проступковъ.

Названія проступковъ.	По дѣламъ, разрѣшеннымъ 1904 году мировыми судьями, состояло подсудимыхъ.					
	Оправдан- ныхъ.		Освобожден- ныхъ отъ суда.		Осужден- ныхъ.	
	МУЖ.	ЖЕН.	МУЖ.	ЖЕН.	МУЖ.	ЖЕН.
1. О преступленіяхъ религіозныхъ — — —	—	—	2	1	—	1
2. О проступкахъ противъ порядка управленія — — —	169	22	169	14	472	37
3. О нарушеніи уставовъ: питейнаго, табачнаго и о воинской повинности — — —	47	10	66	15	109	23
4. О нарушеніи благочинія во время богослуженія — — —	1	1	4	—	4	—
5. О нарушеніи порядка и спокойствія — — —	163	10	299	9	438	51
6. О проступкахъ противъ общественнаго благоустройства — — —	22	4	49	1	120	22
7. О бродяжествѣ — — —	3	—	2	—	5	—
8. О нарушеніи устава о паспортахъ — — —	7	—	41	3	52	5
9. О нарушеніи уставовъ строительнаго и путей сообщенія — — —	15	—	26	—	92	1
10. О нарушеніи правилъ осторожности отъ пожаровъ — — —	32	2	51	2	41	6
11. О нарушеніи устава почтоваго и телеграфнаго — — —	—	—	2	—	—	—
12. О проступкахъ противу народнаго здравія. — — —	40	10	79	4	115	45
13. О проступкахъ противъ личной безопасности — — —	40	2	25	—	93	8
14. Объ оскорбленіи чести — — —	115	49	341	83	307	94
15. Объ угрозахъ и насиліи — — —	174	24	258	8	217	23
16. О проступкахъ противъ правъ семейственныхъ — — —	2	2	7	4	9	4
17. О самовольномъ пользованіи чужимъ имуществомъ и поврежденіи онаго — — —	22	5	270	24	41	4
18. О нарушеніи правилъ о наймѣ рабочихъ — — —	7	—	9	—	24	—
19. О похищеніи поврежденіи чужаго дѣла — — —	62	3	192	—	106	2
20. О кражѣ — — —	314	41	124	12	361	35
21. О кражѣ со взломомъ — — —	26	6	8	—	44	2
22. О мошенничествѣ, обманахъ и присвоеніи — — —	86	7	43	2	77	5
23. 23. Прочихъ дѣлъ, не показанныхъ въ предшествующихъ пунктахъ — — —	80	4	221	14	141	13
Итого —	1427	202	2288	196	2868	381

ГОРОДА и УЪЗДЫ.

	Въ зимніе мѣсяцы.			Въ мѣсяцъ.	весенніе мѣсяцы.			Въ лѣтніе мѣсяцы.			Въ осенніе мѣсяцы.			Всего въ году.			Причины пожаровъ.							
	Число пожаровъ.	Число погорѣвшихъ дворовъ.	Сумма убытковъ.		Число пожаровъ.	Сумма убытковъ.	Число пожаровъ.	Число погорѣвшихъ дворовъ.	Сумма убытковъ.	Число пожаровъ.	Число погорѣвшихъ дворовъ.	Сумма убытковъ.	Число пожаровъ.	Число погорѣвшихъ дворовъ.	Сумма убытковъ.	Отъ молніи.	Отъ дурного устройства трубъ и печей.	Отъ поджоговъ.	Отъ неосторожности.	Отъ другихъ причинъ.				
Г О Р О Д А:				Руб	Руб.				Руб				Руб											
Областной г. Чита	—	—	—	—	2	—	10	3	2	9000	—	—	—	1	—	500	6	2	9510	—	3	1	2	—
Уѣздный г. Акша	—	—	—	—	—	—	—	—	—	—	—	—	—	—	—	—	—	—	—	—	—	—	—	—
„ „ Баргузинъ	—	—	—	—	—	—	—	—	—	—	—	—	—	—	—	—	—	—	—	—	—	—	—	—
„ „ Верхнеудинскъ	—	—	—	—	3	3	3100	1	1	150	—	—	—	1	1	150	5	5	3400	—	1	—	2	2
„ „ Нерчинскъ	—	—	—	—	—	—	—	—	—	—	—	—	—	1	1	200	1	1	200	—	—	—	—	1
„ „ Селенгинскъ	—	—	—	—	2	2	230	—	—	—	—	—	—	—	—	—	2	2	230	—	—	—	1	1
„ „ Троицкосавскъ со слободами Кяхтой и Усть-Кяхтой	—	—	—	—	1	—	50	—	—	—	—	—	—	1	—	120	2	—	170	—	1	—	1	—
Безуѣздный г. Мыловскъ	—	—	—	—	—	—	—	—	—	—	—	—	—	—	—	—	1	1	200	—	—	—	1	—
Итого въ городахъ				—	8	5	3390	4	3	9150	1	1	200	4	2	970	17	11	13710	—	5	3	5	4
У ъ з д ы:																								
Читинскій	—	—	—	—	2	2	—	3	3	3100	—	—	—	—	—	—	5	5	3100	—	—	—	3	1
Акшинскій	—	—	—	—	2	1	120	1	—	65	1	1	433	2	Хлѣбъ и сѣно.	2600	6	Хлѣбъ и сѣно.	3218	—	—	—	2	4
Баргузинскій	—	—	—	—	—	—	—	1	2	1000	2	2	—	—	—	—	3	4	1000	—	—	—	3	—
Верхнеудинскій	—	—	—	—	12	12	3554	6	7	2670	5	6	4280	15	17	3383	38	42	13887	—	3	21	1	13
Нерчинскій	—	—	—	—	3	2	800	4	4	620	6	8	907	—	—	—	13	14	2327	—	2	10	—	1
Нерчинско-Заводскій	—	—	—	—	2	2	207	3	6	3072	2	2	40	1	—	225	8	10	3544	—	2	2	3	1
Селенгинскій	—	—	—	—	2	2	95	3	3	235	1	2	986	4	4	515	10	11	1831	—	—	—	1	2
Троицкосавскій	—	—	—	—	—	—	—	4	4	1019	2	2	1140	2	2	370	8	8	2529	—	—	—	1	2
Итого въ уѣздахъ				—	23	21	4776	25	29	1781	19	23	7786	24	23	7093	91	96	31436	—	7	34	16	34
Всего въ области				—	31	26	8166	29	32	20931	20	24	7986	28	25	8063	108	107	45146	—	12	37	21	38

ВѢДОМОСТЬ

о насильственныхъ и случайныхъ смертяхъ въ Забайкальской области.

За 1904 годъ.

№ п/п	Показатели										Средние показатели									
	1	2	3	4	5	6	7	8	9	10	11	12	13	14	15	16	17	18	19	20
1	1	1	1	1	1	1	1	1	1	1	1	1	1	1	1	1	1	1	1	1
2	2	2	2	2	2	2	2	2	2	2	2	2	2	2	2	2	2	2	2	2
3	3	3	3	3	3	3	3	3	3	3	3	3	3	3	3	3	3	3	3	3
4	4	4	4	4	4	4	4	4	4	4	4	4	4	4	4	4	4	4	4	4
5	5	5	5	5	5	5	5	5	5	5	5	5	5	5	5	5	5	5	5	5
6	6	6	6	6	6	6	6	6	6	6	6	6	6	6	6	6	6	6	6	6
7	7	7	7	7	7	7	7	7	7	7	7	7	7	7	7	7	7	7	7	7
8	8	8	8	8	8	8	8	8	8	8	8	8	8	8	8	8	8	8	8	8
9	9	9	9	9	9	9	9	9	9	9	9	9	9	9	9	9	9	9	9	9
10	10	10	10	10	10	10	10	10	10	10	10	10	10	10	10	10	10	10	10	10
11	11	11	11	11	11	11	11	11	11	11	11	11	11	11	11	11	11	11	11	11
12	12	12	12	12	12	12	12	12	12	12	12	12	12	12	12	12	12	12	12	12
13	13	13	13	13	13	13	13	13	13	13	13	13	13	13	13	13	13	13	13	13
14	14	14	14	14	14	14	14	14	14	14	14	14	14	14	14	14	14	14	14	14
15	15	15	15	15	15	15	15	15	15	15	15	15	15	15	15	15	15	15	15	15
16	16	16	16	16	16	16	16	16	16	16	16	16	16	16	16	16	16	16	16	16
17	17	17	17	17	17	17	17	17	17	17	17	17	17	17	17	17	17	17	17	17
18	18	18	18	18	18	18	18	18	18	18	18	18	18	18	18	18	18	18	18	18
19	19	19	19	19	19	19	19	19	19	19	19	19	19	19	19	19	19	19	19	19
20	20	20	20	20	20	20	20	20	20	20	20	20	20	20	20	20	20	20	20	20

ВЪДОМОСТЬ

о числѣ учебныхъ заведеній и учащихся въ Забай-
кальской области.

Къ 1-му января 1905 года

Название учебных заведений.	Въ областномъ городѣ.			Въ уѣздныхъ городахъ.			Въ уѣздахъ.			ВСЕГО ВЪ ОБЛАСТИ.			
	Число учебныхъ заведеній.	Число учащихся.		Число учебныхъ заведеній.	Число учащихся.		Число учебныхъ заведеній.	Число учащихся.		Число учебныхъ заведеній.	Число учащихся.		
		м.	ж.		м.	ж.		м.	ж.		м.	ж.	об. п.
I.													
Общеобразовательныя учебныя заведенія													
Классическая гимназія	1	394	—	—	—	—	—	—	—	1	394	—	394
Женская гимназія	1	—	536	1	—	248	—	—	—	2	—	784	784
Женскихъ прогимназій	—	—	—	2	—	479	—	—	—	2	—	479	479
Реальное училище	—	—	—	1	178	—	—	—	—	1	178	—	178
Учительская семинарія	1	130	—	—	—	—	—	—	—	1	130	—	130
Духовное училище	1	130	—	—	—	—	—	—	—	1	130	—	130
Женское Епархіальное училище	1	—	126	—	—	—	—	—	—	1	—	126	126
Городскихъ училищъ	1	364	—	6	753	—	—	—	—	7	1117	—	1117
Итого	6	1018	662	10	931	727	—	—	—	16	1949	1389	3338
II.													
Спеціальныя учебныя заведенія.													
Фельдшерская школа	1	28	—	—	—	—	—	—	—	1	28	—	28
Ремесленное училище Императора Николая II	1	55	—	—	—	—	—	—	—	1	55	—	55
Итого	2	83	—	—	—	—	—	—	—	2	83	—	83

Названіе учебныхъ заведеній.	Въ областномъ городѣ.			Въ уѣздныхъ городахъ.			Въ уѣздахъ.			ВСЕГО ВЪ ОБЛАСТИ.			
	Число учебныхъ заведеній.	Число учащихся.		Число учебныхъ заведеній.	Число учащихся.		Число учебныхъ заведеній.	Число учащихся.		Число учебныхъ заведеній.	Число учащихся.		
		М.	Ж.		М.	Ж.		М.	Ж.		М.	Ж.	Об. П.
I I I.													
Начальныя народныя училища:													
<i>А. Подвѣдомственныя дирекціи:</i>													
2-хъ класс. сельскія	—	—	—	—	—	—	63	4039	1021	63	4039	1021	5060
Однокласс. городскія	8	250	210	16	674	249	—	—	—	24	924	459	1383
„ сельскія	—	—	—	—	—	—	134	3775	1231	134	3775	1231	5006
Воскресныя школы	1	63	56	4	42	168	—	—	—	5	105	224	329
Частныя училища	—	—	—	—	—	—	7	164	60	7	164	60	224
<i>Б. Подвѣдомственныя духовному вѣдомству:</i>													
Церковно-приходскія													
Школы второклассныя	—	—	—	1	19	—	1	52	—	2	71	—	71
„ двухклассныя	2	87	76	1	—	24	7	263	81	10	350	181	531
„ одноклассныя	2	26	30	5	91	56	193	4749	1671	200	4866	1757	6623
Школы грамоты	—	—	—	3	43	21	84	1373	518	87	1416	539	1955
Воскресныя школы	—	—	—	—	—	—	2	40	30	2	40	30	70
Миссіонерскія	—	—	—	—	—	—	5	56	12	5	56	12	68
<i>В. Благотворительныя учебныя заведенія:</i>													
Дѣтскихъ пріютовъ	2	18	75	2	11	53	1	38	36	5	67	164	231
Ремесленная школа Нѣмчинова	—	—	—	1	18	—	—	—	—	1	18	—	18
Итого	15	444	447	33	898	571	497	14549	4660	545	15891	5678	21569
Всего	23	1545	1109	43	1829	1298	497	14549	4660	563	17923	7067	24990

Date	Description	Debit	Credit
1890	Jan 1		
	Jan 2		
	Jan 3		
	Jan 4		
	Jan 5		
	Jan 6		
	Jan 7		
	Jan 8		
	Jan 9		
	Jan 10		
	Jan 11		
	Jan 12		
	Jan 13		
	Jan 14		
	Jan 15		
	Jan 16		
	Jan 17		
	Jan 18		
	Jan 19		
	Jan 20		
	Jan 21		
	Jan 22		
	Jan 23		
	Jan 24		
	Jan 25		
	Jan 26		
	Jan 27		
	Jan 28		
	Jan 29		
	Jan 30		
	Jan 31		
	Feb 1		
	Feb 2		
	Feb 3		
	Feb 4		
	Feb 5		
	Feb 6		
	Feb 7		
	Feb 8		
	Feb 9		
	Feb 10		
	Feb 11		
	Feb 12		
	Feb 13		
	Feb 14		
	Feb 15		
	Feb 16		
	Feb 17		
	Feb 18		
	Feb 19		
	Feb 20		
	Feb 21		
	Feb 22		
	Feb 23		
	Feb 24		
	Feb 25		
	Feb 26		
	Feb 27		
	Feb 28		
	Feb 29		
	Feb 30		
	Feb 31		
	Mar 1		
	Mar 2		
	Mar 3		
	Mar 4		
	Mar 5		
	Mar 6		
	Mar 7		
	Mar 8		
	Mar 9		
	Mar 10		
	Mar 11		
	Mar 12		
	Mar 13		
	Mar 14		
	Mar 15		
	Mar 16		
	Mar 17		
	Mar 18		
	Mar 19		
	Mar 20		
	Mar 21		
	Mar 22		
	Mar 23		
	Mar 24		
	Mar 25		
	Mar 26		
	Mar 27		
	Mar 28		
	Mar 29		
	Mar 30		
	Mar 31		
	Apr 1		
	Apr 2		
	Apr 3		
	Apr 4		
	Apr 5		
	Apr 6		
	Apr 7		
	Apr 8		
	Apr 9		
	Apr 10		
	Apr 11		
	Apr 12		
	Apr 13		
	Apr 14		
	Apr 15		
	Apr 16		
	Apr 17		
	Apr 18		
	Apr 19		
	Apr 20		
	Apr 21		
	Apr 22		
	Apr 23		
	Apr 24		
	Apr 25		
	Apr 26		
	Apr 27		
	Apr 28		
	Apr 29		
	Apr 30		
	Apr 31		
	May 1		
	May 2		
	May 3		
	May 4		
	May 5		
	May 6		
	May 7		
	May 8		
	May 9		
	May 10		
	May 11		
	May 12		
	May 13		
	May 14		
	May 15		
	May 16		
	May 17		
	May 18		
	May 19		
	May 20		
	May 21		
	May 22		
	May 23		
	May 24		
	May 25		
	May 26		
	May 27		
	May 28		
	May 29		
	May 30		
	May 31		
	Jun 1		
	Jun 2		
	Jun 3		
	Jun 4		
	Jun 5		
	Jun 6		
	Jun 7		
	Jun 8		
	Jun 9		
	Jun 10		
	Jun 11		
	Jun 12		
	Jun 13		
	Jun 14		
	Jun 15		
	Jun 16		
	Jun 17		
	Jun 18		
	Jun 19		
	Jun 20		
	Jun 21		
	Jun 22		
	Jun 23		
	Jun 24		
	Jun 25		
	Jun 26		
	Jun 27		
	Jun 28		
	Jun 29		
	Jun 30		
	Jun 31		
	Jul 1		
	Jul 2		
	Jul 3		
	Jul 4		
	Jul 5		
	Jul 6		
	Jul 7		
	Jul 8		
	Jul 9		
	Jul 10		
	Jul 11		
	Jul 12		
	Jul 13		
	Jul 14		
	Jul 15		
	Jul 16		
	Jul 17		
	Jul 18		
	Jul 19		
	Jul 20		
	Jul 21		
	Jul 22		
	Jul 23		
	Jul 24		
	Jul 25		
	Jul 26		
	Jul 27		
	Jul 28		
	Jul 29		
	Jul 30		
	Jul 31		
	Aug 1		
	Aug 2		
	Aug 3		
	Aug 4		
	Aug 5		
	Aug 6		
	Aug 7		
	Aug 8		
	Aug 9		
	Aug 10		
	Aug 11		
	Aug 12		
	Aug 13		
	Aug 14		
	Aug 15		
	Aug 16		
	Aug 17		
	Aug 18		
	Aug 19		
	Aug 20		
	Aug 21		
	Aug 22		
	Aug 23		
	Aug 24		
	Aug 25		
	Aug 26		
	Aug 27		
	Aug 28		
	Aug 29		
	Aug 30		
	Aug 31		
	Sep 1		
	Sep 2		
	Sep 3		
	Sep 4		
	Sep 5		
	Sep 6		
	Sep 7		
	Sep 8		
	Sep 9		
	Sep 10		
	Sep 11		
	Sep 12		
	Sep 13		
	Sep 14		
	Sep 15		
	Sep 16		
	Sep 17		
	Sep 18		
	Sep 19		
	Sep 20		
	Sep 21		
	Sep 22		
	Sep 23		
	Sep 24		
	Sep 25		
	Sep 26		
	Sep 27		
	Sep 28		
	Sep 29		
	Sep 30		
	Sep 31		
	Oct 1		
	Oct 2		
	Oct 3		
	Oct 4		
	Oct 5		
	Oct 6		
	Oct 7		
	Oct 8		
	Oct 9		
	Oct 10		
	Oct 11		
	Oct 12		
	Oct 13		
	Oct 14		
	Oct 15		
	Oct 16		
	Oct 17		
	Oct 18		
	Oct 19		
	Oct 20		
	Oct 21		
	Oct 22		
	Oct 23		
	Oct 24		
	Oct 25		
	Oct 26		
	Oct 27		
	Oct 28		
	Oct 29		
	Oct 30		
	Oct 31		
	Nov 1		
	Nov 2		
	Nov 3		
	Nov 4		
	Nov 5		
	Nov 6		
	Nov 7		
	Nov 8		
	Nov 9		
	Nov 10		
	Nov 11		
	Nov 12		
	Nov 13		
	Nov 14		
	Nov 15		
	Nov 16		
	Nov 17		
	Nov 18		
	Nov 19		
	Nov 20		
	Nov 21		
	Nov 22		
	Nov 23		
	Nov 24		
	Nov 25		
	Nov 26		
	Nov 27		
	Nov 28		
	Nov 29		
	Nov 30		
	Nov 31		
	Dec 1		
	Dec 2		
	Dec 3		
	Dec 4		
	Dec 5		
	Dec 6		
	Dec 7		
	Dec 8		
	Dec 9		
	Dec 10		
	Dec 11		
	Dec 12		
	Dec 13		
	Dec 14		
	Dec 15		
	Dec 16		
	Dec 17		
	Dec 18		
	Dec 19		
	Dec 20		
	Dec 21		
	Dec 22		
	Dec 23		
	Dec 24		
	Dec 25		
	Dec 26		
	Dec 27		
	Dec 28		
	Dec 29		
	Dec 30		
	Dec 31		

