


A. 911

76

1905



Д. 911.

76
3 2 1 4



ОБЗОРЪ



З А Б А Й К А Л Ъ С К О Й

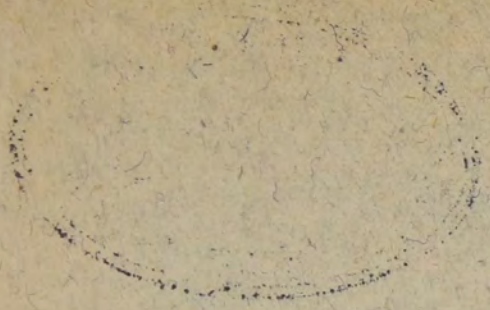
ОБЛАСТИ

за 1905 годъ.

Г. ЧИТА.

Типографія Забайкальскаго Областнаго Правленія.

Библиотека им. ССРСР



→

Д. 911.

89960



— I —

ОГЛАВЛЕНИЕ.

I. Естественныя и производительныя силы области и экономическая дѣятельность ея населенія.

Страницы.


А. Земледѣліе	.	.	.	1.
	Посѣвная площадь	.	.	2.
	Системы хозяйства	.	.	3.
	Сельско-хозяйственныя орудія	.	.	4.
	Искусственное орошеніе	.	.	—
	Культивируемые хлѣба	.	.	6.
	Огородничество	.	.	11.
	Садоводство	.	.	—
	Табаководство	.	.	—
	Градобитія, морозы и другія вредныя вліянія	.	.	12.
Б. Результаты урожая и обезпеченіе народнаго продовольствія	.	.	.	15.
В. Скотоводство	.	.	.	21.
Г. Рыбный промыселъ	.	.	.	29.
Д. Звѣринный промыселъ	.	.	.	30.
Е. Кустарная промышленность	.	.	.	31.
Ж. Золотопрмышленность	.	.	.	32.
З. Промышленность заводская и фабричная	.	.	.	39.
И. Торговля	.	.	.	40.
	Ярмарочная торговля	.	.	43.
	Иностранная "	.	.	44.
	Караванная "	.	.	47.
I. Движеніе населенія	.	.	.	50.
II. Подати и повинности	.	.	.	52.
А. Окладные сборы	.	.	.	—
Б. Губернскіе и земскіе сборы	.	.	.	53.
В. Налогъ съ недвижимыхъ имуществъ	.	.	.	—
Г. Городскіе доходы и расходы	.	.	.	54.
Д. Отправленіе натуральныхъ повинностей	.	.	.	57.
	Дорожная повинность	.	.	—
	Подводная "	.	.	—
	Воинская "	.	.	—
III. Общественное благоустройство и благочиніе	.	.	.	67.
А. Казенныя зданія и разныя сооружеія	.	.	.	—

~~32947~~

39

Б. Дороги, мосты и переправы	68.
В. Телеграфъ и почта	—
Г. Народная нравственность	71.
Д. Расколь	73.
Е. Тюрьма, ссылка и пересылка арестантовъ	—
Тюрьмы	74.
Экономическій капиталъ	—
Нерчинскіе сс.-каторжные	—
Движеніе сс.-каторжныхъ	80.
Стоимость содержанія сс.-каторжныхъ	85.
Сс.-поселенцы	86.
Ж. Пожары	—
IV. Народное здравіе и общественное призрѣніе	97.
А. Медицинская часть	—
Медицинскій и фармацевтическій персоналъ	—
Аптеки	88.
Больницы	—
Заболѣваемость населенія	89.
Расходы на медицинскую часть	90.
Б. Насильственныя и случайныя смерти	91.
В. Ветеринарная часть	—
Ветеринарный персоналъ	—
Эпизоотіи	94.
Противочумныя прививки	96.
Пригонъ скота изъ монголіи	96.
Карантины	—
Г. Богодѣльни	97.
V. Народное просвѣщеніе	98.
Благотворительныя общества и учрежденія	100.
Ученныя общества, музеи, бібліотеки, книжныя лавки и типографіи	102.
Приложенія. № 1. Вѣдомость о посѣвѣ и урожаѣ хлѣбовъ	
№ 2. " О состояніи скотоводства.	
№ 3. " О фабрикахъ и заводахъ	
№ 4. " О движеніи населенія.	
№ 5. " О численности населенія по вѣроисповѣданіямъ.	
№ 6. " О численности населенія по сословіямъ.	
№ 7. " О податяхъ и недоимкахъ.	
№ 8. " О числѣ и родѣ преступленій, разсмотрѣнныхъ Читинскимъ Окружнымъ Судомъ.	

- | | | |
|-------|---|--|
| № 9. | » | О движеніи уголовныхъ дѣлъ у мировыхъ судей. |
| № 10. | » | О движеніи гражданскихъ дѣлъ у мировыхъ судей. |
| № 11. | » | О подсудимыхъ по дѣламъ производящимся у мировыхъ судей. |
| № 12. | » | О пожарахъ. |
| № 13. | » | О насильственныхъ и случайныхъ смертяхъ. |
| № 14. | » | О числѣ учебныхъ заведеній и учащихся. |



ОБЗОРЪ

ЗАБАЙКАЛЬСКОЙ ОБЛАСТИ ЗА 1905 ГОДЪ.

1. Естественныя и производительныя силы области и экономическая дѣятельность ея населенія.

А. Земледѣліе.

Основнымъ источникомъ благосостоянія населенія области служитъ земледѣліе и тѣсно связанное съ нимъ скотоводство. Этому способствуютъ съ одной стороны многія благопріятныя условія—обиліе удобныхъ для обработки земель, плодородная почва, обиліе свѣта и теплоты, обиліе луговъ и пастбищныхъ мѣстъ, а съ другой—отсутствіе, для большей части населенія, другихъ какихъ либо крупныхъ заработковъ и отдаленность отъ промышленныхъ центровъ.

Сельскіе хозяева распадаются на слѣдующія группы: 1., крестьяне 2., казаки и 3., инородцы. Двѣ первыя группы сходственны, инородцы же большая часть которыхъ остается кочевниками, занимаются земледѣліемъ въ незначительныхъ размѣрахъ, хотя въ настоящее время и они стали обращать больше вниманія на земледѣльческую трудъ.

Изъ двухъ группъ сельскихъ хозяевъ, крестьянъ и казаковъ, земледѣліе болѣе развито у первыхъ. На долю крестьянскихъ хозяйствъ въ отчетномъ году пришлось—121756 дес., или 51,3% всей посѣвной площади, на долю казачьихъ хозяйствъ—89342 дес., или 37,6% и на долю инородческихъ 26034 дес., или 11%.

Распределение всей посѣвной площади 1905 года, по хозяйствамъ и уѣздамъ, видно изъ слѣдующей таблицы:

У ѣ з д ы.	д е с я т и н ъ.							
	Крестьянскія хозяйства.		Казачьи хозяйства.		Иностранческія хозяйства.		Всѣ посѣвная площадьъ въ 1905 г.	
	Зерно-вые хлѣба.	Картофель.	Зерно-вые хлѣба.	Картофель.	Зерно-вые хлѣба.	Картофель.	Зерно-вые хлѣба.	Картофель.
Восточное Забайкалье.								
Читинскій	22117	1188	2782	152	8458	100	33357	1440
Акшинскій	—	—	9587	509	—	—	9587	509
Нерчинскій	—	—	42203	1124	—	—	42203	1124
Нерчинско-Заводскій . . .	8702	218	19113	2415	—	—	27815	2633
Итого въ Восточ. Забайкальѣ	30819	1406	73685	4200	8458	100	112962	5706
Западное Забайкалье.								
Баргузинскій	2340	140	—	—	699	4	3039	144
Верхнеудинскій	68798	1994	—	—	7159	51	75957	2045
Селенгинскій	15644	615	4072	2	9528	35	29244	652
Троицкосавскій	—	—	7102	281	—	—	7102	281
Итого въ Запад. Забайкальѣ	86782	2749	11174	283	17386	90	115342	3122
Всего въ области	117601	4155	84859	4483	25844	190	228304	8828

Изъ сопоставленія этихъ цифръ видно, что, 1., величина всей посѣвной площади въ обѣихъ частяхъ Забайкалья не представляетъ большой разницы и 2., посѣвная площадь въ Восточномъ Забайкальѣ больше у казаковъ, а въ Западномъ у крестьянъ. Это обстоятельство объясняется тѣмъ, что болѣе многочисленный и энергичный элементъ Восточнаго Забайкалья составляютъ казаки, а Западнаго-крестьяне.

Наиболѣе земледѣльческими уѣздами надо считать: Верхнеудинскій (75957 дес., зерновыхъ хлѣбовъ или 33,2⁰/о всей посѣвной площади въ области), Нерчинскій (42203 дес., или 18,4⁰/о), Читинскій (33357 дес., или 14,6⁰/о), Селенгинскій (29244 дес., или 12,8⁰/о), Нерчинско-Заводскій (27815 дес., или 12,1⁰/о).

Въ остальныхъ уѣздахъ земледѣліемъ занимаются мало, такъ: въ Акшинскомъ уѣздѣ въ отчетномъ году было засеяно 9587 дес., что составляетъ 4,20/о всей посѣвной площади въ области, въ Троицкосавскомъ — 7102 дес., или 3,10⁰/ и въ Баргузинскомъ — 3039 дес., или 1,3⁰/о. Незначительное развитіе хлѣбопашества въ поименованныхъ уѣздахъ объясняется слѣдующимъ: казаки Акшинскаго уѣзда, имѣя много удобныхъ пастбищъ, находятъ для себя болѣе выгоднымъ заниматься скотоводческимъ хозяйствомъ; въ Троицкосавскомъ уѣздѣ — неблагоприятныя почвенныя условія (песчано-глинистый грунтъ); въ Баргузинскомъ уѣздѣ главный контингентъ населенія составляютъ бродячіе инородцы, для которыхъ скотоводство и въ особенности охота являются главными источниками благосостоянія.

Въ сельскомъ хозяйствѣ за отчетный годъ не произошло замѣтныхъ измѣненій. Полевая культура по прежнему стоитъ весьма низко. Системы веденія полевого хозяйства примитивныя, причемъ, смотря по мѣстности, довольно разнообразныя, такъ напр. въ Баргузинскомъ уѣздѣ система пользованія землей залежная — пашни чередуются въ три-четыре года; въ Нерчинско-заводскомъ уѣздѣ, благодаря хорошей почвѣ, пашней пользуются большее число лѣтъ, послѣ чего даютъ отдыхъ на годъ или два, а затѣмъ распахиваютъ вновь; въ Верхнеудинскомъ и Селенгинскомъ уѣздахъ существуютъ двухпольная и трехпольная системы; въ остальныхъ уѣздахъ практикуются частью двухпольная, частью трехпольная системы. Какого либо опредѣленнаго и при томъ постояннаго сѣвооборота въ Забайкальѣ не существуетъ. У инородцевъ не замѣтно казкой либо системы; при надобности перемѣнить пашню, запахиваются новые участки.

Удобреніе полей практикуется очень мало. Въ виду важнаго значенія этого сельско-хозяйственнаго фактора, какъ со стороны частныхъ лицъ, такъ и со стороны администраціи, дѣлались не однократныя попытки привить въ Забайкальѣ удобреніе навозомъ, что при достаточномъ количествѣ скота въ области, было — бы легко достижимо, но онѣ не увѣнчались успѣхомъ, отчасти вслѣдствіе неумѣлости населенія обращаться съ навозомъ, отчасти по причинѣ косности населенія.

Обработка земли производится крайне небрежно, въ большинствѣ мѣстностей первобытными земледѣльческими орудіями — сохою и бороною.

Сѣмена для посѣвовъ не сортируются и не освѣжаются.

Исключеніе въ этомъ отношеніи составляютъ только немногія мѣстности (въ Верхнеудинскомъ, Селенгинскомъ, Нерчинскомъ, Нерчинско-Заводскомъ и Читинскомъ уѣздахъ), гдѣ земля обра-

бываются тщательнѣе, употребляется удобреніе навозомъ, примѣняется искусственное орошеніе и стали распространяться усовершенствованныя земледѣльческія орудія.

Въ особенности внимательно и трудолюбиво относятся къ земледѣльческимъ работамъ крестьяне-старообрядцы, такъ называемые „сѣмейскіе“, въ Верхнеудинскомъ уѣздѣ, но зато распространеніе среди нихъ усовершенствованныхъ земледѣльческихъ орудій идетъ медленно.

Благодаря удобству путей сообщенія и возможности приобретать не особенно дорого различныя сельско-хозяйственныя орудія и машины, послѣднія начинаютъ все больше и больше распространяться въ области не только у русскаго населенія, но и у инородцевъ. Приобрѣтаются они, какъ отдѣльными хозяевами, такъ и цѣлыми обществами, большею частью за наличныя деньги. Въ настоящее время, какъ у крестьянъ (Читинскаго и Нерчинско Заводскаго уѣзда), такъ въ особенности у казаковъ Акшинскаго и Нерчинскаго уѣздовъ въ большомъ употребленіи молотилки, вѣялки и работаетъ много жатвенныхъ машинъ, сѣнокосилокъ, конныхъ граблей и другихъ. Среди крестьянъ Верхнеудинскаго уѣзда въ большомъ распространеніи плуги различныхъ системъ. Въ Баргузинскомъ и Селенгинскомъ уѣздахъ усовершенствованныя сельско-хозяйственныя орудія распространены въ очень небольшихъ размѣрахъ.

Забайкальская область отличается малымъ количествомъ атмосферныхъ осадковъ и сухостью почвы и воздуха. вслѣдствіе чего растительность сильно страдаетъ отъ засухи, а такъ какъ въ Забайкальѣ растутъ прекраснѣйшія травы, могутъ родиться высокихъ качествъ хлѣба, то, чтобы обезпечить урожай, является настоятельная необходимость бороться съ засухой путемъ искусственнаго орошенія. Благодаря гористой мѣстности, множеству поперечныхъ падей (овраговъ, ущелье) и маленькихъ рѣчекъ, получается полная возможность отводить воду на луга и пашни. Разумѣется, такимъ путемъ можно орошать только часть полей, но, благодаря особымъ типографическимъ условіямъ, въ Забайкальѣ есть много мѣстностей, которыя можно было бы оросить на большія пространства, если соорудить оросительные каналы изъ выше лежащихъ водоемовъ. Конечно, усилія отдѣльныхъ сельскихъ хозяевъ, при ихъ весьма незначительныхъ средствахъ, не могутъ проявиться въ болѣе или менѣе крупныхъ сооруженіяхъ, тѣмъ не менѣе населеніе области, умудренное опытомъ и сознавая полезность и необходимость искусственнаго орошенія, успѣшно примѣняетъ послѣднее и, въ нѣкоторыхъ мѣстностяхъ, даже въ довольно широкихъ размѣрахъ.

Общинныхъ сооруженій по ирригаціи въ области почти нигдѣ не встрѣчается-каждый хозяинъ проводитъ воду на свои поля самъ, да и самые способы орошенія земель весьма разнообразны и зависятъ отъ топографическихъ условій данной мѣстности.

Несомнѣнно, что при единичныхъ условіяхъ оросительныя сооруженія представляются далеко несовершенными и для развитія ихъ была-бы крайне желательна правительственная помощь.

Въ настоящее время искусственнае орошеніе примѣняется въ слѣдующихъ мѣстностяхъ:

1., *Баргузинскій уездъ*. Въ волостяхъ Читканской и Баргузинской инородческой имѣются водопроводныя каналы, орошающія пахотныя земли. Въ Читканской вол. такимъ путемъ орошается 1000 десятинъ.

2., *Верхнеудинскій уездъ*. Искусственное орошеніе среди русскаго населенія производится почти во всѣхъ волостяхъ. Вода для орошенія отводится изъ рѣчекъ и ручьевъ. Послѣдними однако пользуются только раннею весною, при таяніи снѣговъ и накишей, такъ какъ съ 15 мая они пересыхаютъ; рѣчки же даютъ возможность пользоваться орошеніемъ въ теченіе всего лѣта. Устройство искусственнаго орошенія крайне не сложно: на болѣе или мѣнѣе значительной рѣчкѣ (не пересыхающей лѣтомъ), параллельно ей, ведется такъ наз. главная канава, длина которой бываетъ чрезвычайно различна, въ зависимости отъ мѣстности и пространства, которое надо оросить, отъ 100 саж. до 10 верстъ; отъ этой канавы уже идутъ по разнымъ направленіямъ оросительныя бороздки и канавки; рѣчки же и ручьи, къ началу лѣта высыхающіе, во время обилія воды играютъ роль главныхъ канавъ, отъ которыхъ и идутъ по разнымъ направленіямъ оросительныя бороздки. Въ видахъ возможно большей экономіи воды, не только на пересыхающихъ лѣтомъ ручьяхъ, но и на болѣе значительныхъ рѣчкахъ устраиваются плотины, запруды и искусственные бассейны. Изъ этихъ водохранилищъ и производится, по канавамъ и бороздкамъ, поливка угодій. Длина главныхъ канавъ, въ отчетномъ году, равнялась 133 верстамъ, длина мелкихъ ручьевъ и рѣчекъ — 151 в. Всего было орошено болѣе 11000 дес. луговъ и 2000 дес. пахотныхъ земель.

3., *Селенгинскій уездъ*. Имѣется постоянная оросительная сѣть, при чемъ длина водопроводныхъ канавъ, въ общей сложности, простирается на 534 в. Всѣ эти каналы принимаютъ воду изъ рѣчекъ. Наибольшее протяженіе канавъ приходится на Оронгойскую инородческую волость — 199 верстъ; затѣмъ слѣдуетъ Иволгинская волость — 154 в.; Янгажинская станица — 95 вер.; Селенгинская станица — 45 в.; Торейская волость — 14 верстъ; Турунтаевская волость — 13 в.; Верхнеудинская станица — 8 вор.;

Батуринская волость—3 в.; и въ Армацкой ивородной Управѣ (сел. Армацкое)—3 в. Орошаются главнымъ образомъ пахотвыя земли и въ незначительныхъ размѣрахъ сѣнокосныя.

4., *Троицкосавскій уѣздъ*. Имѣется постоянная оросительная сѣть (въ Кударинскомъ, Усть-Урлукекомъ, Шарагольскомъ и Мензинскомъ станичныхъ округахъ) протяженіемъ около 100 вер. Вода отводится изъ рѣчекъ Кудары, Усть-Урлука, Дунгуя и Ангустайки.

Въ остальныхъ уѣздахъ ирригаціонное орошеніе не примѣняется.

Продуктивность земледѣліе зависитъ какъ отъ естественныхъ климатическихъ и почвенныхъ условій, такъ и отъ тѣхъ приѣмовъ, которые примѣняются къ обработкѣ земли, или иначе, отъ уровня, на которомъ стоитъ мѣстная агрикультура.

Сопоставляя же всѣ вышеизложенныя данныя о способахъ веденія въ области сельско-хозяйственного дѣла, надо придти къ томъ заключенію, что несовершенная его постановка, даже при самыхъ благоприятныхъ для хлѣбопашества условіяхъ, должна вредно отражаться на результатахъ урожая. А такъ какъ для сельскаго населенія области, не могущаго противопоставить въ годъ недорода равнаго ему эквивалента по другимъ производствамъ, отъ степени урожая хлѣбовъ и травъ зависитъ обезпеченность продовольствіемъ и исправность въ отнесеніи денежныхъ и другихъ повинностей, то естественно состояніе сельско-хозяйственной промышленности въ области нуждается въ значительныхъ улучшеніяхъ, въ смыслѣ измѣненія традиціонной системы полеводства, улучшенія способовъ обработки земли, подбора сѣмянъ, примѣненія удобреній, улучшенныхъ земледѣльческихъ орудій и машинъ, наконецъ расширенія сѣти ирригаціонныхъ сооруженій.

Устройство опытныхъ и опытно-показательныхъ полей въ наиболѣе земледѣльческихъ и густонаселенныхъ районахъ области, учрежденіе низшихъ сельско-хозяйственныхъ школъ, открытіе складовъ сельско-хозяйственныхъ орудій и сѣмянъ и возможно большаго числа такихъ-же отдѣленій, дабы послѣднія обслуживали сравнительно небольшой районъ, соотвѣтствовало бы намѣченной цѣли.

Въ Забайкальской области воздѣлываются на поляхъ слѣдующія растенія: *ярица (яровая рожь), озимая рожь, яровая пшеница, овесъ, гречиха, ячмень, просо и горохъ*.

Въ отчетномъ году посѣвная площадь упомянутыхъ хлѣбовъ, по уѣздамъ, у казаковъ, крестьянъ и ивородцевъ распредѣлялась слѣдующимъ образомъ:

Д Е С Я Т И Н Ъ .

У Ъ З Д Ы .	Озимая рожь.			Яровая рожь.			Яровая пшеница.			Овесь.			Ячмень.			Гречиха.			Вся полевая площадь.			
	Крестьяне.	Казаки.	Иногородцы.	Крестьяне.	Казаки.	Иногородцы.	Крестьяне.	Казаки.	Иногородцы.	Крестьяне.	Казаки.	Иногородцы.	Крестьяне.	Казаки.	Иногородцы.	Крестьяне.	Казаки.	Иногородцы.	Крестьяне.	Казаки.	Иногородцы.	
	Восточное Забайкалье.																					
Читинский	7	—	24	10467	1286	3585	4889	758	1866	3004	339	849	653	64	674	3097	335	1460	22117	2782	8458	
Акшинский	—	—	—	—	3533	—	—	2355	—	—	1272	—	—	462	—	—	1965	—	—	9587	—	
Нерчинский	—	151	—	—	16890	—	—	9465	—	—	6670	—	—	2837	—	—	6190	—	—	42203	—	
Нерчинско-Заводский . .	1	3	—	2726	6736	—	2114	5013	—	1884	3222	—	676	1669	—	1301	2470	—	8702	19113	—	
Итого въ Восточномъ Забайкальѣ.	8	154	24	13193	28445	3585	7003	17591	1866	4888	11503	849	1329	5032	674	4398	10960	1460	30819	73685	8458	
	186			45223			26460			17240			7035			16818			112962			
Западное Забайкалье.																						
Баргузинский	11	—	—	1476	—	385	424	—	39	329	—	274	100	—	1	—	—	—	2340	—	699	
Верхнеудинский	389	—	—	53781	—	4352	7644	—	921	4833	—	1752	704	—	133	1447	—	1	68798	—	7159	
Селенгинский	2303	—	—	8444	3555	7453	2045	223	781	2103	288	1202	746	6	45	3	—	47	15644	4072	9528	
Троицкосавский	—	38	—	—	5228	—	—	936	—	—	456	—	—	288	—	—	156	—	—	7102	—	
Итого въ Западномъ Забайкальѣ.	2703	38	—	63701	8783	12190	10113	1159	1741	7265	744	3228	1550	294	179	1450	156	48	86782	11174	17386	
	2741			84674			13013			11237			2023			1654			115342			
Всего въ области.	2711	192	24	76894	37228	15775	17116	18750	3607	12153	12247	4077	2879	5326	853	5848	11116	1508	117601	84859	25844	
	2927			129897			39473			28477			9058			18472			228304			

— 4 —

Изъ разсмотрѣнія этой таблицы видно, что въ области самымъ главнымъ растеніемъ, разводимымъ на поляхъ, является *яровая рожь* (*ярица*), которая и занимала болѣе $\frac{1}{2}$ (56,8%) всего культивируемаго пространства; за ней идутъ послѣдовательно: *яровая пшеница*—17,2% всей площади, *овесъ*—12,4%, *гречиха*—8,0%, *ячмень*—3,9% и въ самомъ послѣднемъ ряду стоитъ *озимая рожь*, занимающая приблизительно $\frac{1}{70}$ (1,2%) всего засѣянаго пространства. Остальные яровые хлѣба (просо, горохъ, полба и др.) засѣваются въ весьма незначительныхъ количествахъ и въ общій расчетъ не приняты.

Площадь посѣвовъ у крестьянъ было больше, чѣмъ у казаковъ на 32742 дес. и болѣе инородцевъ на 91757 десятинъ.

Степень распространенія тѣхъ или другихъ зерновыхъ хлѣбовъ, у крестьянъ, казаковъ и инородцевъ, по отношенію къ площади, засѣваемой каждой изъ этихъ трехъ группъ въ отдѣльности, представляется въ слѣдующемъ видѣ:

	у крестьянъ	у казаковъ	у инородцевъ
яровая рожь занимала	65,3%	43,8%	61%
яровая пшеница	14,5%	22,0%	13,9%
овесъ	10,2%	14,4%	15,7%
гречиха	4,9%	13,1%	5,8%
ячмень	2,4%	6,2%	3,3%
озимая рожь	2,3%	0,2%	0,09%

Изъ сопоставленія этихъ цифръ видно, что у всѣхъ трехъ группъ населенія наибольшее распространеніе имѣетъ *яровая рожь*, занимающая у крестьянъ $\frac{3}{4}$ всей засѣваемой ими площади, у инородцевъ $\frac{3}{5}$ и у казаковъ $\frac{2}{5}$. Остальные яровые хлѣба у казаковъ распространены болѣе, чѣмъ у крестьянъ и инородцевъ, такъ—*яровая пшеница* у казаковъ занимаетъ приблизительно $\frac{1}{5}$ засѣваемой ими площади, у крестьянъ— $\frac{1}{7}$, у инородцевъ— $\frac{1}{8}$; *овесъ* у казаковъ— $\frac{1}{7}$ площади, у крестьянъ— $\frac{1}{10}$, у инородцевъ нѣсколько болѣе $\frac{1}{7}$; *гречихи* у казаковъ $\frac{1}{3}$, у крестьянъ $\frac{1}{20}$, у инородцевъ около $\frac{1}{17}$; *ячмень* у казаковъ около $\frac{1}{17}$, у крестьянъ нѣсколько болѣе $\frac{1}{50}$ и у инородцевъ около $\frac{1}{30}$. Озимая рожь культивируется преимущественно крестьянами.

Сообразно такому распредѣленію культивируемыхъ хлѣбовъ, у крестьянъ, казаковъ и инородцевъ, замѣчается приблизительно такая же разница при сравненіи площадей посѣвовъ перечисленныхъ хлѣбовъ Восточнаго Забайкалья съ Западнымъ, разница, отчасти объясняемая контингентомъ населенія той и другой части области.

Для каждой изъ этихъ частей Забайкалья посѣвныя площади зерновыхъ хлѣбовъ, въ отчетномъ, году, распредѣлялись слѣдующимъ образомъ:

	Озимая-рожь.	Яровая рожь.	Яровая пшеница.	Овесъ.	Гречиха.	Ячмень.
Въ процентахъ.						
Восточное Забайкалье	0,2	40,0	23,4	15,2	14,8	6,1
Западное Забайкалье	2,3	73,4	11,2	9,7	1,4	1,7

Такимъ образомъ оказывается, что хотя ярица и занимаетъ наибольшее пространство въ обѣихъ частяхъ области, но въ Восточномъ Забайкальѣ ее высѣвается менѣе половины, тогда какъ въ Западномъ она занимаетъ почти $\frac{3}{4}$ всей засѣянной площади. Послѣ ярицы въ Восточномъ Забайкальѣ слѣдуетъ яровая пшеница, затѣмъ овесъ и гречиха, имѣющіе почти одинаковое распространеніе; въ Западномъ же посѣвы гречихи имѣють ничтожные размѣры, а яровая пшеница съ овсомъ, хотя и занимають первое мѣсто послѣ ярицы, но посѣвы ихъ, по отношенію къ общей площади, незначительны и почти вдвое меньше, чѣмъ въ Восточномъ Забайкальѣ.

Озимая рожь, какъ указано выше, занимаетъ ничтожную часть общей площади посѣвовъ области и является единственнымъ представителемъ озимыхъ хлѣбовъ вообще; съ озимой пшеницѣ вовсе не имѣють понятія. Малая распространенность озимой ржи зависитъ главнымъ образомъ отъ неустойчивости, а отчасти и отъ полного отсутствія снѣжнаго покрова. Тамъ, гдѣ бывають снѣжныя зимы съ глубокими снѣгами, гдѣ снѣжный покровъ, благодаря лѣснымъ участкамъ, не сдувается вѣтрами, тамъ ее воздѣлываютъ въ довольно значительныхъ количествахъ. Такимъ условіямъ удовлетворяють нѣкоторыя мѣстности Западнаго Забайкалья, въ Селенгинскомъ уѣздѣ, и, дѣйствительно, площадь озимой ржи для Западнаго Забайкалья составляетъ 2,3% общей площади посѣвовъ этой части области, тогда какъ для Восточнаго только 0,2%. Въ частности, для Селенгинскаго уѣзда это отношеніе выражается цифрою 7,8%.

Посѣвъ яровыхъ хлѣбовъ въ области производится въ теченіе апрѣля мѣсяца—на югѣ области иногда съ первыхъ чиселъ, а на сѣверѣ съ конца этого мѣсяца и до конца мая; посѣвъ озимыхъ начинается съ 1—15 августа и оканчивается 8—25 сентября. Начинають сѣять сначала ярицу, потомъ пшеницу, потомъ ячмень, овесъ и наконецъ гречиху. Посѣвъ послѣдней производится очень поздно, съ конца мая и до 10 или позднѣе іюня.

Уборка яровых начинается не ранее 1 августа и то только въ некоторых мѣстах въ большинствѣ же случаевъ между 5—16 августа. Вообще нужно добавить, что въ Восточной части области посѣвъ и сборъ хлѣбовъ производится значительно позже, чѣмъ къ западу отъ Яблоноваго хребта.

Что касается качества собираемыхъ въ Забайкальѣ хлѣбовъ, то они отличаются большою добротностью—полнымъ зерномъ и высокою натурою.

Количество десятинъ пашень, по уѣздамъ, засеянныхъ зерновыми хлѣбами, въ 1901, 1902, 1903, 1904 и отчетномъ году, приведено въ слѣдующей таблицѣ:

У ѣ з д ы.	Д ѣ с я т и н ѣ .				
	1901 г.	1902 г.	1903 г.	1904 г.	1905 г.
Читинскій	36037	27847	28127	27990	33357
Акшинскій	9716	8858	10347	9135	9587
Баргузинскій	3600	3642	2066	894	3039
Верхнеудинскій	72641	76563	69650	78685	75957
Нерчинскій	41271	45656	50664	42683	42203
Нерчинско-Заводскій	28403	28835	31931	28815	27815
Селенгинскій	31922	33090	19979	28022	29244
Троицкосавскій	8417	8380	7880	6867	7102
И Т О Г О	232007	232871	220644*	223091	228304

Изъ приведенныхъ данныхъ видно, что посѣвная площадь, въ отчетномъ году, противъ 1904 г., увеличилось на 5213 дес.

*) Не вошли посѣвы инородческаго населенія.

Другія отрасли земледѣльческаго труда въ области или слабо развиты или пока находятся въ зачаточномъ состояніи.

Огородничество составляетъ болѣе другихъ развитую отрасль сельско—хозяйственной промышленности, но оно существуетъ въ размѣрахъ удовлетворенія собственныхъ потребностей населенія и нигдѣ не имѣетъ самостоятельнаго характера, какъ по отсутствію рынковъ сбыта, такъ и, главнымъ образомъ, по нежеланію населенія заниматься этимъ дѣломъ. Только въ ближайшихъ къ Читѣ и другимъ городамъ крестьянскихъ и казачьихъ поселеніяхъ огородничество составляетъ извѣстную статью дохода. Между тѣмъ почвенныя, да и климатическія условія многихъ отдѣловъ области благопріятны для развитія огородничества и, при высокой цѣнѣ на овощи, оно могло бы служить значительнымъ подспорьемъ въ хозяйствѣ поселянъ.

Изъ корнеплодовъ и овощей, разводимыхъ на огородахъ, можно назвать; картофель, капусту, огурцы, рѣдьку, морковь, брюкву, рѣпу, лукъ, цвѣтную капусту, свеклу и др.; выводятъ такъ же тыкву, арбузы и дыни.

Продукты огородной культуры въ области весьма не высокаго качества и сѣмена овощей получаютъ плохія; обновленіе ихъ поддерживаются сѣменами, выписываемыми изъ Россіи.

Болѣе охотно и старательно занимаются огородничествомъ крестьяне—старообрядцы Верхнеудинскаго уѣзда („семейскіе“). Они заботятся о лучшемъ подборѣ сѣмянъ, удобряютъ и тщательно обрабатываютъ огородную землю, своевременно производятъ полку и поливку растений. Благодаря этому они получаютъ и больше продуктовъ и самыя продукты лучшаго качества, чѣмъ у остальнаго населенія.

Урожай овощей въ отчетномъ году былъ плохой.

Садоводства въ области не существуетъ. Попытокъ къ разведенію фруктовыхъ деревьевъ и ягодныхъ кустовъ дѣлаемо не было. Возможноли разведенію въ области фруктовыхъ деревьевъ—сказать трудно, но разведеніе ягодныхъ кустарниковъ, растущихъ и доющихъ обильные плоды въ дикомъ состояніи, вполне возможно и могло бы составить доходное занятіе.

Табакководствомъ занимаются въ небольшихъ размѣрахъ жителей уѣздовъ Верхнеудинскаго, Нерчинскаго, Селенгинскаго и Троицкосавскаго.

Табакъ сѣется низкихъ сортовъ (махорка), на огородахъ. Болѣе всего махорки высѣвается въ Селенгинскомъ уѣздѣ, меньше

въ Верхнеудинскомъ, а на остальные два уѣзда приходится очень незначительный процентъ. Весь сборъ идетъ для мѣстнаго употребленія. Въ отчетномъ году урожай махорки былъ плохой.

По метеорологическимъ условіямъ отчетный годъ слѣдуетъ признать неблагоприятнымъ для Забайкальской области.

Изъ всѣхъ неблагоприятныхъ условій, дѣйствовавшихъ въ отчетномъ году, наиболѣе существенный вредъ причинила хлѣбамъ, какъ и въ минувшіе годы, *засуха*, затѣмъ, уже въ меньшей мѣрѣ, оказали вредное вліяніе *морозы*, *градобитія* и *вредныя насѣкомыя* [кобылка—*Gomphocerus Sibiricus*].

На сколько былъ великъ вредъ отъ всѣхъ вышеназванныхъ неблагоприятныхъ условій, видно изъ слѣдующаго:

У Ѣ З Д Ы.		Посѣвная площадь въ 1905 г.	Погибло хлѣбовъ въ 1905 г.	
			Десятинъ.	%
Читинскій	крестьяне	22117	11066	50
	казаки	2782	1485	53,4
	инородцы	8458	5248	62,0
Итого въ уѣздѣ		33357	17801	53,3
Акшинскій	казаки	9587	3271	34,1
	Итого въ уѣздѣ	9585	3271	34,1
Баргузинскій	крестьяне	2340	24	1,0
	инородцы	699	0	0
Итого въ уѣздѣ		3039	24	0,7

Верхнеудинскій	} крестьяне	68798	3674	5,3	
		} инородцы	7159	1146	16,0
Итого въ уѣздѣ			75957	4820	6,3
Нерчинскій	} казаки	42203	27512	65,1	
		Итого въ уѣздѣ		42203	27512
Нерчинско-Заведскій	} крестьяне	8702	2855	32,8	
		} казаки	19113	2691	15,4
Итого въ уѣздѣ			27815	5816	20,9
Селенгинскій	} крестьяне	15644	907	5,7	
		} казаки	4072	407	9,9
			} инородцы	9528	2140
Итого въ уѣздѣ		29244		3454	11,8
Троицкосавскій	} казаки	7102	247	3,4	
		Итого въ уѣздѣ		7102	247
В С Е Г О	} у крестьянъ	117601	18526	15,7	
		} у казаковъ	84859	34763	40,9
			} у инородцевъ	25844	8534
ВСЕГО ВЪ ОБЛАСТИ		228304		62945	27,5

Изъ приведенныхъ данныхъ видно, что наиболѣе пострадавшими оказались уѣзды: *Нерчинскій* (казаки) — безвозвратно погибло 65,1⁰/о всѣхъ посѣвовъ, *Читинскій* (крестьяне, казаки, инородцы) — 53,3⁰/о посѣвовъ, *Акшинскій* (казаки) — 34,1⁰/о и *Нерчинско-Заведскій* [крестьяне, казаки], — 20,9⁰/о. Вообще же

по Забайкальской области погибло 27,5⁰/о или болѣе 1/4 всѣхъ посѣвовъ (въ минувшемъ 1904 г. погибло только 7,5⁰/о или 1/13 всѣхъ посѣвовъ).

Въ какой мѣрѣ оказали свое губельное воздѣйствіе тѣ или другія неблагопріятныя условія, но каждому изъ уѣздовъ, представляется въ слѣдующей таблицѣ.

У Ѣ З Д Ы.	Число десятиныхъ погибшихъ хлѣбовъ въ 1905 года.				Всего погибло.
	Отъ засухи.	Отъ мороза.	Отъ градобитія.	Отъ кобылки.	
Читинскій	16630	537	2	632	17801
Акшинскій	3211	10	50	—	3271
Баргузинскій	14	10	—	—	24
Верхнеудинскій	760	163	2202	1695	4820
Нерчинскій	24196	18	428	2870	27512
Нерчинско-Заводскій	4873	288	392	263	5816
Селенгинскій	1411	134	944	965	3454
Троицкосавскій	18	—	229	—	247
Итого въ области	51113	1160	4247	6425	62945

Такимъ образомъ оказывается, что въ отчетномъ году наиболѣе всего хлѣба пострадало отъ *засухи*, отъ которой погибло 51113 дес., что составляетъ 81,2⁰/о всей пострадавшей площади въ области, затѣмъ слѣдуютъ: *кобылка*—6425 дес. или 10,2⁰/о всей пострадавшей площади, *градобитія*—4247 дес. или 6,7⁰/о и *морозы*—1160 дес. или 1,8⁰/о.

Наибольше пострадавшими отъ засухи оказались уѣзды: *Нерчинскій*, въ которомъ отъ этой причины погибло 24196 дес., что составляетъ 87,9⁰/о всей пострадавшей площади въ уѣздѣ, *Читинскій*—16630 дес. или 93,4⁰/о *Нерчинско-Заводскій*—4873 дес. или 83,7⁰/о и *Акшинскій*—3211 дес. или 98,1⁰/о всей пострадавшей площади.

Отъ *морозовъ* наибольше пострадали Читинскій и Нерчинско-Заводскій уѣзды; отъ градобитія—Верхнеудинскій и отъ кобылки—Верхнеудинскій и Нерчинскій.

Б. Результаты урожая и обезпеченіе народнаго продовольствія.

На *объясненіе* полей, въ отчетномъ году, потребовалось слѣдующее количество зерновыхъ хлѣбовъ и картофеля:

Въ уѣздахъ	Зерновыхъ хлѣбовъ.	Картофеля.
Читинскомъ	298662 пуд.	53330 пуд.
Акшинскомъ	95929 ”	17860 ”
Баргузинскомъ	37688 ”	11000 ”
Верхнеудинскомъ	861693 ”	145990 ”
Нерчинскомъ	393489 ”	56460 ”
Нерчинско-Заводскомъ	278050 ”	103360 ”
Селенгинскомъ	369145 ”	44500 ”
Троицкосавскомъ	83194 ”	10190 ”
И т о г о . 2417947 пудовъ.		442690 пуд.

Урожай отчетнаго года далъ приблизительно слѣдующій сборъ:

Въ уѣздахъ	Зерновыхъ хлѣбовъ.	Картофеля.
Читинскомъ	374000 пуд.	285400 пуд.
Акшинскомъ	118559 ”	— ”
Баргузинскомъ	188892 ”	43730 ”
Верхнеудинскомъ	3.967416 ”	1.047800 ”
Нерчинскомъ	201731 ”	133740 ”
Нерчинско-Заводекомъ	846092 ”	297750 ”
Селенгинскомъ	1.058692 ”	378820 ”
Троицкосавскомъ	364004 ”	— ”
И т о г о . 7.129386 пудовъ.		2.187240 пуд.

Сравнивая количество посѣяннаго хлѣба и картофеля съ полученнымъ въ сборѣ, оказывается, что посѣянный пудъ далъ урожая:

Въ уѣздахъ	Зерновыхъ хлѣбовъ.	Картофеля.
Читинскомъ	1,2 пуд.	5,3 пуд.
Акшинскомъ	1,1 „	— „
Баргузинскомъ	5,0 „	3,9 „
Верхнеудинскомъ	4,5 „	7,1 „
Нерчинскомъ	0,5 „	2,3 „
Нерчинско-Заводскомъ	2,9 „	3,8 „
Селенгинскомъ	2,8 „	8,5 „
Троицкосавскомъ	4,4 „	— „

Изъ приведенныхъ общихъ цифръ усматривается, что только въ трехъ уѣздахъ—Баргузинскомъ, Верхнеудинскомъ и Троицкосавскомъ—урожай („самъ“) зерновыхъ хлѣбовъ былъ близокъ къ среднему, въ остальныхъ же уѣздахъ полный неурожай.

Болѣе ясное представленіе о степени урожая главныхъ зерновыхъ хлѣбовъ, по уѣздамъ и по отдѣльнымъ культурамъ, у каздой изъ трехъ группъ населенія, даетъ ниже слѣдующая таблица.

У ъ з д ы.	У Р О Ж А Й « С А М Ъ ».														
	Яровая рожь.			Яровая пше- ница			О в е с ь			Ячмень.			Гречиха,		
	Крестьяне.	Казаки.	Инородцы.	Крестьяне.	Казаки.	Инородцы.	Крестьяне.	Казаки.	Инородцы.	Крестьяне.	Казаки.	Инородцы.	Крестьяне.	Казаки.	Инородцы.
Читинскій	1,7	1,4	0,7	0,7	0,8	0,4	1,4	1,1	0,5	1,9	1,1	0,5	1,4	0,6	1,0
Акшинскій	—	1,7	—	—	1,3	—	—	0,5	—	—	0,7	—	—	1,0	—
Баргузинскій	4,8	—	4,2	4,9	—	3,0	5,1	—	6,8	5,9	—	0,5	—	—	—
Верхнеудинскій	4,9	—	3,4	4,0	—	3,3	3,9	—	2,0	3,0	—	1,8	6,7	—	3,0
Нерчинскій	—	0,6	—	—	0,4	—	—	0,4	—	—	0,6	—	—	0,3	—
Нерчинско-Заводскій	1,7	4,2	—	2,3	4,0	—	0,9	3,5	—	0,8	2,4	—	1,8	4,3	—
Селенгинскій	3,1	2,3	2,2	2,3	3,0	2,1	3,0	2,8	10,0	2,8	2,8	4,3	1,0	—	10,0
Троицкосавскій	—	4,3	—	—	3,6	—	—	6,2	—	—	4,1	—	—	8,0	—

Изъ разсмотрѣнія этой таблицы видно, что степень урожая, по каждому изъ уѣздовъ и у каждой изъ трехъ группъ населенія, представляется въ слѣдующемъ видѣ:

Яровая рожь. Въ Читинскомъ уѣздѣ у крестьянъ и казаковъ только возвращены сѣмена съ незначительнымъ избыткомъ, у инородцевъ полный неурожай. Въ Акшинскомъ—у казаковъ едва возвращены сѣмена. Въ Нерчинскомъ—у казаковъ полный неурожай. Въ Нерчинско-Заводскомъ—у крестьянъ только возвращены сѣмена, у казаковъ же приближается къ среднему. Въ Селенгинскомъ плохой урожай. Въ Баргузинскомъ, Верхнеудинскомъ и Троицкосавскомъ урожай приближается къ среднему.

Яровая пшеница. Въ Читинскомъ и Нерчинскомъ уѣздахъ у всѣхъ 3-хъ группъ населенія, полный неурожай. Въ Акшинскомъ едва возвращены сѣмена. Въ Баргузинскомъ и Верхнеудинскомъ—у крестьянъ почти удовлетворительный, у инородцевъ плохой. Въ Нерчинско-Заводскомъ у крестьянъ плохой, у казаковъ почти удовлетворительный. Въ Селенгинскомъ и Троицкосавскомъ, у всѣхъ трехъ группъ населенія, плохой.

Овесъ. Въ Акшинскомъ и Нерчинскомъ у казаковъ—полный неурожай. Въ Читинскомъ у крестьянъ и казаковъ едва собраны сѣмена, у инородцевъ полный неурожай. Въ Нерчинско-Заводскомъ у крестьянъ неурожай, у казаковъ почти удовлетворительный. Въ Верхнеудинскомъ у крестьянъ почти удовлетворительный, у инородцевъ неурожай. Въ Селенгинскомъ у крестьянъ и казаковъ плохой, у инородцевъ хорошій. Въ Баргузинскомъ и Троицкосавскомъ выше средняго.

Ячмень. Въ Акшинскомъ и Нерчинскомъ у казаковъ полный неурожай. Въ Читинскомъ у крестьянъ и казаковъ собраны сѣмена, у инородцевъ полный неурожай. Въ Нерчинско-Заводскомъ у крестьянъ полный неурожай, у казаковъ плохой. Въ Баргузинскомъ у крестьянъ удовлетворительный, у инородцевъ полный неурожай. Въ Верхнеудинскомъ у крестьянъ почти удовлетворительный, у инородцевъ возвращены только сѣмена. Въ Селенгинскомъ у крестьянъ и казаковъ плохой, у инородцевъ удовлетворительный. Въ Троицкосавскомъ у казаковъ удовлетворительный.

Гречиха. Въ Читинскомъ у крестьянъ и инородцевъ только возвращены сѣмена, у казаковъ полный неурожай. Въ Акшинскомъ у казаковъ только возвращены сѣмена. Въ Верхнеудинскомъ у крестьянъ хорошій, у инородцевъ удовлетворительный. Въ Нерчинскомъ у казаковъ полный неурожай. Въ Нерчинско-

Заводскоиъ у крестьянъ только возвращены сѣмена, у казаковъ удовлетворительный. Въ Селенгинскомъ у крестьянъ возвращены сѣмена, у инородцевъ хорошій. Въ Троицкосавскомъ у казаковъ хорошій.

Озимая рожь дала сравнительно хорошій урожай въ Баргузинскомъ, Верхнеудинскомъ и Селенгинскомъ уѣздахъ.

Урожай травъ въ отчетномъ году былъ крайне плохой, всего собрано около 15 миллионновъ пудовъ, меньше минувшаго года слишкомъ на 60⁰/о.

Въ результатъ урожая 1905 года обезпеченіе населенія области, въ продовольственномъ отношеніи, представляется въ слѣдующемъ видѣ:

Урожай отчетнаго года далъ.

Озимой ржи	159768	пудовъ.
Яровой ржи	4.887252	”
Яровой пшеницы	1.004660	”
Овса	705193	”
Ячменя	174984	”
Гречихи	197529	”

Итого зерновыхъ хлѣбовъ 7.129386 пудовъ.

Картофеля 2.187240 пудовъ.

Изъ общаго сбора хлѣбовъ и картофеля потребуется:

а., на обстѣмененіе полей (принимая за норму посѣвъ отчетнаго года).

Озимой ржи	45056	пудовъ.
Яровой ржи	1.409589	”
Яровой пшеницы	447650	”
Овса	322701	”
Ячменя	86440	”
Гречихи	106511	”

Итого зерновыхъ хлѣбовъ 2.417947 пудовъ.

Картофеля 442690 пудовъ.

За вычетомъ количество зерна, необходимаго на обсеменение полей, *чистый остатокъ* отъ зерновыхъ хлѣбовъ, въ отчетномъ году, простирается до 4,711439 пудовъ.

б., на продовольствіе населенія. Для прокормленія одного человѣка въ продолженіе года считается достаточнымъ 13 пудовъ ржи, слѣдовательно для покрытія продовольственныхъ нуждъ всего населенія уѣздовъ, въ количествѣ 689309 душъ обоюго пола, требуется 8.961017 пудовъ ржи.

А такъ какъ чистый остатокъ, могущій быть израсходованнымъ на нужды населенія и равный 4.711439 пудамъ, заключаетъ въ себѣ *разнаго рода* зерновые хлѣба, съ неодинокковой питательностью, — необходимо, для правильнаго сужденія объ обезпеченности населенія хлѣбомъ, привести чистые остатки каждаго хлѣба, по коэффициентамъ Кенига, къ эквивалентнымъ имъ по питательности количествамъ ржи.

Чистые остатки въ пухахъ.	Коэффиц. Кенига.	Эквивалентное количество ржи въ пуд.	
Озимая и яровая рожь	3.592375	1,000	3.592375
Яровая пшеница	557010	1,031	574277
Овесъ	382492	0,959	366809
Ячмень	88544	0,972	86064
Гречиха	91018	0,885	80550
<hr/>			
Итого	4.711439	—	4,700075.
Картофеля	2.187240	0,235	514001.

Изъ этихъ цифръ усматривается, что абсолютный остатокъ всѣхъ зерновыхъ хлѣбовъ, по своей питательности, соответствуетъ 4.700075 пудами ржи. Если же изъ этого остатка исключить весь остатокъ отъ овса (366809 пудовъ), большая часть котораго идетъ на кормъ лошадямъ, то чистый остатокъ зерновыхъ хлѣбовъ, приведенный къ эквивалентному по питательности количеству ржи, будетъ равенъ 4.333266 пудамъ, что составляетъ 6,2 пуда на одну душу населенія уѣздовъ.

Къ этому остатку слѣдуетъ еще присоединить чистый остатокъ отъ картофеля, соответствующій 514001 пуд. ржи и тогда остатокъ на одну душу населенія уѣздовъ дойдетъ до 7 пудовъ. Такимъ образомъ чистаго остатка отъ сбора зерновыхъ хлѣбовъ и картофеля въ 1905 году оказывается недостаточно для удовлетво-

ренія, въ теченіе года, продовольственныхъ потребностей крестьянскаго, казачьяго, инородческаго и другого населенія уѣздовъ.

Сопоставляя всѣ вышеприведенныя цифровыя данныя, видно, что въ уѣздахъ *Баргузинскомъ*, *Верхнеудинскомъ* и *Троицко-савскомъ* урожай въ отчетномъ году былъ близокъ къ среднему, въ *Селенгинскомъ* уѣздѣ — плохой, въ остальныхъ же уѣздахъ (*Акшинскомъ*, *Читинскомъ*, *Нерчинскомъ* и *Нерчинско-Заводскомъ*) — полный неурожай. Въ виду этого оказалось необходимой правительственная помощь.

Помощь на продовольствіе населенія и обѣмненіе полей, въ отчетномъ году, оказывалось въ разныхъ видахъ: крестьянскому и инородческому населенію выдавалась ссуда изъ мѣстныхъ натуральныхъ запасовъ, въ количествѣ 213166 пудовъ, такая же ссуда изъ запасовъ, пріобрѣтенныхъ администраціей области на средства имперскаго капитала, въ количествѣ 68703 пуд., бѣднѣйшимъ была выдана безвозвратная ссуда хлѣба, пріобрѣтеннаго на тѣже средства, въ количествѣ 3979 пудовъ, а всего было выдано 285848 пудовъ.

Для удовлетворенія продовольственныхъ нуждъ населенія области, на случай неурожая, имѣются — продовольственный и хлѣбозапасный капиталы и хлѣбозапасные магазины.

Къ 1 января 1906 года состояло.

- | | |
|--|--------------------|
| 1.) <i>Продовольственнаго капитала</i> | 134943 руб. 2 коп. |
| 2.) <i>Хлѣбозапаснаго капитала</i> | 1020 руб. |

В. СКОТОВОДСТВО.

(приложеніе въдомость № 2).

Скотоводство въ области, по количеству скота, должно признать развитою отраслю хозяйства, имѣющей важное экономическое значеніе. Хотя оно у большей части крестьянъ и казаковъ является лишь необходимымъ подспорьемъ, но за то у всѣхъ инородцевъ оно развито въ широкихъ размѣрахъ и составляетъ важ-

нѣйшій промыселъ, на которомъ основано все благосостояніе ихъ сельскаго хозяйства.

Изъ всѣхъ видовъ животноводства въ Забайкальской области имѣютъ значеніе—*крупный рогатый скотъ, коневодство и оцеводство*; остальные домашнія животныя (козы, свиньи) разводятся въ значительно меньшихъ размѣрахъ, верблюды же, изюбри и олени составляютъ ничтожный процентъ.

Въ отчетномъ году, въ области (безъ городовъ) числилось разнаго рода домашняго скота 2.628362 головы,* въ томъ числѣ;

Крупнаго рогатаго скота	756390
лошадей	538969
овець простыхъ	1.111435
козъ	114102
свиней	96927
верблюдовъ	10310
изюбрей	229

Слѣдующая таблица (А) показываетъ количество скота по уѣздамъ и, внутри послѣднихъ, по группамъ населенія:

*) Приведенныя данныя нѣсколько ниже дѣйствительности, такъ какъ, за неполученіемъ полныхъ свѣдѣній отъ 5 уѣздовъ, для послѣднихъ взяты цифры минувшаго года.

Т А Б Л И Ц А .

У ъзды.	У крестьянъ.					У казаковъ.					У инородцевъ.					У крестьянъ, казаковъ и инородцевъ вмѣстѣ.				
	Лошадей.	Рогатаго скота.	Овецъ.	Козъ.	Свиней.	Лошадей.	Рогатаго скота.	Овецъ.	Козъ.	Свиней.	Лошадей.	Рогатаго скота.	Овецъ.	Козъ.	Свиней.	Лошадей.	Рогатаго скота.	Овецъ.	Козъ.	Свиней.
Читинскій . . .	26660	52857	54484	3952	8609	5966	9747	5607	787	1512	107721	134594	272529	40290	1912	140347	197198	332620	45029	12033
Акшинскій . . .	—	—	—	—	—	72124	66340	155738	19964	4151	—	—	—	—	—	72124	66340	155138	19964	4151
Баргузинскій . .	1094	1245	1111	305	281	—	—	—	—	—	9213	46089	28752	185	—	10307	47334	29863	490	281
Верхнеудинскій	74131	77550	84970	7697	49137	—	—	—	—	—	49961	137938	138915	14105	507	124092	215488	223885	21802	49644
Нерчинскій . . .	—	—	—	—	—	63290	62596	118708	2002	8045	—	—	—	—	—	63290	62596	118708	2002	8045
Нерчинско-Заводскій	17249	18295	8601	1986	2553	41804	44775	37271	7015	7119	—	—	—	—	—	59053	63070	45872	9001	9672
Селенгинскій . .	21284	23190	10578	1495	9201	9107	14230	43514	—	81	23669	47320	112742	14319	450	54060	84740	166834	15814	9732
Троицкосавскій	—	—	—	—	—	15696	19624	38515	—	3369	—	—	—	—	—	15696	19624	38515	—	3369
Во всѣхъ уѣздахъ .	140418	173137	159744	15435	69781	207987	217312	368753	29768	24277	190564	365941	552938	68899	2869	538969	756390	1.111435	114102	96927

Приведенныя въ таблицѣ А абсолютныя цифры указываютъ только количество того или другого скота у различныхъ группъ населенія, но не даютъ яснаго представленія ни о *соотношеніи* между различными видами скота, ни о *сравнительномъ* богатствѣ скотомъ населенія области.

Для наглядности необходимо выразить соотношеніе между разными видами скота у каждой группы населенія, по уѣздамъ, въ процентахъ. Эти данныя и представляются въ таблицѣ Б.

УѢЗДЫ.	У крестьянъ.					У казаковъ.					У инородцевъ.					У крестьянъ назановъ и инородцевъ вмѣстѣ				
	Лошадей.	Рогатаго скота.	Овецъ.	Козъ.	Свиней.	Лошадей.	Рогатаго скота.	Овецъ.	Козъ.	Свиней.	Лошадей.	Рогатаго скота.	Овецъ.	Козъ.	Свиней.	Лошадей.	Рогатаго скота.	Овецъ.	Козъ.	Свиней.
Читинскій	18	36	37	3	6	25	41	23	3	6	19	24	49	7	0,3	19	26	45	6	1
Акшинскій	—	—	—	—	—	23	20	48	6	1	—	—	—	—	—	23	20	48	6	1
Баргузинскій	27	31	27	7	7	—	—	—	—	—	11	55	34	0,2	—	11	53	33	0,5	0,3
Верхнеудинскій	25	36	29	3	16	—	—	—	—	—	14	40	40	4	0,1	19	34	35	3	7
Нерчинскій	—	—	—	—	—	25	24	46	0,7	3	—	—	—	—	—	25	24	46	0,7	3
Нерчинско-Заводскій	35	37	17	3	5	30	32	27	5	5	—	—	—	—	—	31	33	24	4	5
Селенгинскій	32	35	16	2	14	13	21	65	—	0,1	12	23	57	7	0,2	16	25	50	4	2
Троицкосавскій	—	—	—	—	—	20	25	50	—	4	—	—	—	—	—	20	25	50	—	4
Во всѣхъ уѣздахъ	25	31	29	2	12	24	24	45	3	3	16	31	46	6	0,2	20	29	42	4	2

Изъ приведенной таблицѣ Б можно сдѣлать слѣдующіе выводы: 1., процентъ лошадей у крестьянъ и казаковъ представляетъ почти одинаковыя цифры (25% у первыхъ и 24% у вторыхъ всего скота) и значительно выше, чѣмъ у инородцевъ. Это явленіе объясняется отчасти тѣмъ, что крестьяне и казаки, какъ больше занимающіеся земледѣліемъ, стремятся обезпечить себя необходимой рабочей силой. 2., процентъ рогатаго скота

у крестьянъ и инородцевъ одинаковъ (31⁰/о всего скота), у казаковъ значительно меньше (24⁰/о). 3., *овцеводство* въ большей степени развито у инородцевъ (46⁰/о всего скота) и у казаковъ (45⁰/о) и значительно меньше у крестьянъ (29⁰/о). 4., *свиноводство* развито больше всего у крестьянъ (12⁰/о всего скота), въ особенности въ Верхнеудинскомъ (16⁰/о) и Селенгинскомъ (14⁰/о) уѣздахъ, на долю казаковъ приходится крайне небольшой процентъ (3⁰/о всего скота), а инородцы свиней почти не разводятъ.

Соотношеніе между разными видами скота для всей области выражается слѣдующими цифрами: на первомъ мѣстѣ стоитъ *овцеводство* (42⁰/о), за тѣмъ слѣдуетъ *рогатый скотъ* (29⁰/о), *коневодство* (20⁰/о), разведеніе *козъ* (4⁰/о) и *свиноводство* (2⁰/о).

О степени обезпеченности различныхъ группъ населенія различными видами скота можно судить по цифрамъ нижеслѣдующей таблицы В:

Т А Б Л И Ц А В.

НА 100 ДУШЪ НАСЕЛЕНІЯ ПРИХОДИТСЯ ГОЛОВЪ.

УѢЗДЫ.	У крестьянъ.						У казаковъ.						У инородцевъ.						У крестьянъ, казаковъ и инородцевъ вмѣстѣ.					
	Лошадей.	Рогатаго скота.	Овецъ.	Козъ.	Свиней.	Всякаго скота.	Лошадей.	Рогатаго скота.	Овецъ.	Козъ.	Свиней.	Всякаго скота.	Лошадей.	Рогатаго скота.	Овецъ.	Козъ.	Свиней.	Всякаго скота.	Лошадей.	Рогатаго скота.	Овецъ.	Козъ.	Свиней.	Всякаго скота.
Читинскій .	55,5	110,1	111,4	8,2	17,9	303,1	55,2	90,2	51,9	7,2	14,0	218,5	158,4	197,9	400,7	59,2	2,8	819,0	110,9	155,8	262,9	35,5	9,5	573,6
Акшинскій .	—	—	—	—	—	—	200,9	184,7	432,1	55,6	11,5	884,8	—	—	—	—	—	—	200,9	184,7	432,1	55,6	11,5	884,8
Баргузинскій	13,5	15,3	13,7	3,7	34,6	80,8	—	—	—	—	—	—	61,4	307,2	191,6	1,2	—	561,4	44,3	205,8	129,8	2,1	1,2	338,9
Верхнеудинскій	65,0	68,0	74,5	6,7	43,4	257,3	—	—	—	—	—	—	87,6	241,9	243,7	24,7	0,8	598,7	72,6	126,0	131,0	12,7	29,0	371,3
Нерчинскій .	—	—	—	—	—	—	75,1	74,3	140,9	2,3	9,5	302,1	—	—	—	—	—	—	75,1	74,3	140,9	2,3	9,5	302,1
Нерчинско-Заводскій .	66,8	70,9	33,3	7,6	9,7	188,3	91,2	97,7	81,3	15,3	15,5	301,1	—	—	—	—	—	—	82,3	87,9	63,9	12,5	13,4	260,0
Селенгинскій	59,9	65,3	29,7	4,2	25,9	185,3	52,0	81,3	248,6	—	0,4	382,3	46,4	92,7	221,0	28,0	0,8	388,9	51,9	81,4	160,4	15,2	9,3	317,3
Троицкосавскій	—	—	—	—	—	—	60,1	75,1	147,5	—	12,9	295,6	—	—	—	—	—	—	60,1	75,1	147,5	—	12,9	295,6
Во всѣхъ уѣздахъ .	60,2	74,3	68,5	6,6	29,9	239,5	93,6	97,8	179,6	13,4	10,9	394,7	105,8	203,3	306,7	38,2	1,5	655,5	83,3	116,9	171,7	17,6	10,3	399,8

Изъ сопоставленія итоговыхъ цифръ таблицы В видно, что изъ всѣхъ группъ населенія, по богатству своего скотоводческаго хозяйства, выдѣляются *инородцы* (655,5 головъ разнаго рода скота на 100 душъ населенія), затѣмъ слѣдуютъ *казаки* (394,7 гол.) и *крестьяне* (239,5 головъ).

Принимая нормальную семью въ 5 душъ обоого пола, изъ этой же таблицы можно сдѣлать выводъ, что, въ отчетномъ году, приходилось головъ разнаго рода скота приблизительно.

У и н о р о д ц е в ъ .

Въ уѣздахъ.	На 1 душу.	На семью.
Читинскомъ	8,5 головъ	40,5 гол.
Баргузинскомъ	5,6 „	28,0 „
Верхнеудинскомъ	5,9 „	29,5 „
Селенгинскомъ	3,8 „	19,0 „

У к а з а к о в ъ .

Въ уѣздахъ.	На 1 душу.	На семью.
Авшинскомъ	8,8 головъ.	44,0 гол.
Селенгинскомъ	3,8 „	19,0 „
Троицкосавскомъ	2,9 „	14,5 „
Нерчинско-Заводскомъ	3,0 „	15,0 „
Нерчинскомъ	3,0 „	15,0 „
Читинскомъ	2,1 „	10,5 „

У к р е с т ь я н ъ ,

Въ уѣздахъ.	На 1 душу.	На семью.
Читинскомъ	3,0 головъ.	15,0 гол.
Верхнеудинскомъ	2,5 „	12,5 „
Нерчинско-Заводскомъ	1,8 „	9,0 „
Селенгинскомъ	1,8 „	9,0 „
Баргузинскомъ	0,8 „	4,0 „

Всѣ вышеизложенныя данныя указываютъ, что населеніе области хорошо обеспечено разнаго рода скотомъ, и скотоводство въ области, по крайней мѣрѣ по количеству скота, должно признать факторомъ, имѣющимъ серьезное экономическое значеніе. Но нельзя сказать того же самаго о качествѣ скота, которое заставляетъ желать очень многого.

Вообще нужно сказать, что ни крестьяне, ни казаки, ни инородцы ни сколько не заботятся объ улучшеніи своего скота и обращаютъ единственное вниманіе только на количественную сторону дѣла. Скотоводство въ области въ настоящее время имѣетъ форму экстенсивнаго хозяйства, основаннаго на примитивныхъ началахъ.

На развитіе скотоводства въ области вліяютъ очень многіе факторы, дѣйствующіе или систематически, или случайно. Къ числу неблагопріятныхъ условій надо отнести; всевозможныя заболѣванія скота, которыя ранѣе производили страшныя опустошенія, зимнія бури, особенно чувствительныя при неимѣніи загоновъ для скота, потери отъ дикихъ звѣрей, безкормицы, плохой уходъ или вѣрнѣе отсутствіе всякаго ухода и надзора за скотомъ. Безкормицы, отъ которыхъ гибнетъ много скота, вызываются или отсутствіемъ сухого корма, влѣдствіе неурожая травъ или недостаткомъ зимняго подножнаго корма (ветоши), бывающаго въ особенно снѣжныя зимы. Послѣднее обстоятельство играетъ очень большую роль, такъ какъ скотоводство въ области преимущественно табунное и скотъ круглый годъ остается на подножномъ корму. Только у немногихъ хозяевъ заготавливается нѣкоторая часть сѣна на случай безкормицы.

Имѣя въ области существенное значеніе для народнаго хозяйства, скотоводство и коневодство можетъ быть доходнымъ предпріятіемъ только при условіи улучшенія мѣстныхъ породъ хорошими производителями, введенія правильнаго ухода за скотомъ и увеличенія кормовыхъ средствъ, такъ какъ въ таковыхъ въ Забайкальѣ ощущается недостатокъ.

Для достиженія послѣдней цѣли необходимо было бы. 1), ввести въ культуру корнеплоды, разведеніе которыхъ не встрѣчаетъ естественныхъ препятствій и имѣло-бы еще благія послѣдствія для земледѣлія вообще; 2), введенія травосѣянія и 3), искусственное орошеніе луговъ, практиковавшееся въ Забайкальѣ еще въ древнія времена.

Весьма вѣроятно, что сохранившіеся во многихъ мѣстностяхъ Забайкалья остатки ирригаціонныхъ сооруженій [оросительныя ка-

навы] монголовъ имѣли своимъ главнымъ назначеніемъ не поливку полей, а главнымъ образомъ орошеніе луговъ, такъ какъ монголы, будучи кочевымъ народомъ, мало потребляли хлѣба; ихъ главной пищей, какъ и теперешнихъ бурятъ, было мясо и вообще продукты животноводства, слѣдовательно ихъ главный интересъ заключался въ обеспеченіи кормомъ тѣхъ животныхъ, съ которыми они кочевали.

Не смотря на всевозможныя неблагопріятныя условія, поступательное развитіе скотоводства въ области идетъ успѣшно и съ каждымъ годомъ количество скота постепенно возрастаетъ.

Г. РЫБНЫЙ ПРОМЫСЕЛЬ.

Рыболовство, какъ побочное занятіе, существуетъ почти во всѣхъ уѣздахъ области, у населенія, живущаго или около большихъ озеръ, или при болѣе значительныхъ рѣкахъ, но только въ немногихъ мѣстностяхъ оно доставляетъ нѣкоторый доходъ населенію.

Вылавливаются слѣдующіе сорта рыбъ: сазань, красноперъ, таймень, щука, карась, налимъ, сомъ, линь, хайрузъ, сорога, и, въ небольшомъ количествѣ, осетръ (ловится преимущественно въ рѣк. Селенгѣ, въ оз. Байкалѣ и въ Баунтовскомъ озерѣ). Почти вся добытая рыба употребляется на мѣстѣ, на продажу идетъ въ небольшомъ количествѣ, въ свѣжемъ видѣ и на недалекія разстоянія. Засоль рыбы не употребляется. Для ловли рыбы служатъ общепотребительныя орудія и способы — невода, сѣти, морды, фитили и др.

Какъ развитой промыселъ, дѣйствительно имѣющій серьезное значеніе въ хозяйствѣ, рыболовство существуетъ только въ Селенгинскомъ и Баргузинскомъ уѣздахъ, именно въ губахъ озера Байкала и при устьяхъ, впадающихъ въ него рѣкъ — Селенги, Баргузина, Верхней Ангары и Кичеры. Рыболовство въ упомянутыхъ водахъ основано главнымъ образомъ на ловлѣ омуля (родъ лосося), водящагося исключительно въ оз. Байкалѣ и впадающихъ въ него рѣкахъ, куда онъ заходитъ на значительныя разстоянія, неудержимо стремясь противъ теченія, для метанія икры. Этотъ „рунный“ ходъ омуля бываетъ обыкновенно въ августѣ или сентябрѣ.

Для урегулированія этого промысла и вообще для упорядоченія рыбной ловли существуютъ „Правила о рыбной промышленности оз. Байкалѣ и р. Селенги“, утвержденныя Г. Приамурскимъ Генералъ-Губернаторомъ, 29 августа 1900 года. Правила эти указываютъ время и мѣсто лова и снаряды, допускаемые для ло-

ва рыбы. Опредѣлить точные размѣры ежегоднаго улова омуля не представляется возможнымъ, потому что точнаго учета не ведется, да и много рыбы ловится тайно.

Такъ какъ мѣстные забайкальскіе рыбопромышленники уступаютъ въ средствахъ Иркутскимъ и большая часть рыбныхъ ловель сдается въ аренду послѣднимъ, то лучшая и большая часть улова вывозится изъ предѣловъ Забайкалья.

Въ, сѣверной части оз. Байкала водится особы видъ тюленя (нерпа), дающаго шкуру и воргань. Промыселъ этотъ свободный и не подлежитъ никакому контролю.

Рыбопромышленнаго капитала, образовавшагося отъ продажи сѣтей и лодокъ у рыбопромышленниковъ за ловлю рыбы въ запрещенныхъ закономъ мѣстахъ и въ неуказанное время, къ 1 января 1905 года состояло: 560 руб. 92 коп.; въ теченіе 1905 года—поступило 1416 руб. 77 коп., израсходовано 1449 руб. 50 коп. и осталось на лицо къ 1 января 1906 года 528 руб. 19 коп.

Д. Звѣриный промыселъ.

Звѣроловство для бродячихъ инородцевъ области—туягусовъ и ороченъ—является почти единственнымъ источникомъ существованія; для прочаго же населенія, какъ осѣдлаго, такъ и кочевого, оно играетъ роль подспорья въ хозяйственномъ быту. Главный предметъ промысла составляютъ: *соболь*, *бѣлка*, *кабарга*, *тарбаганъ*, *лисица*, *коза*, *изюбрь* и *олень*, а при случаѣ добываются и другіе звѣри.

Одни изъ промышленныхъ звѣрей даютъ цѣнные мѣха, другіе мѣха и мясо, третьи—мясо, а иные цѣнные продукты, какъ-вы: *панты* (молодые рога оленей самцовъ), охотно приобретаемые за дорогую цѣну китайцами, которые изъ нихъ приготавливаютъ многія лекарства, *кабарговую струю*, тоже сбываемую въ Китай, гдѣ изъ нея приготавливается мускусъ.

Съ увеличеніемъ населенія области, районъ звѣринаго промысла неизбежно суживается, а благодаря хищническому истребленію лѣсовъ и вслѣдствіе уменьшенія промысловыхъ животныхъ, этотъ промыселъ годъ отъ году падаетъ. Теперь онъ сосредоточивается, главнымъ образомъ, въ сѣверной, малонаселенной части области, въ Баргузинской тайгѣ, гдѣ добывается болѣе цѣнная пушнина—*соболь*—и вообще большее количество разныхъ звѣрей,

въ Селенгинскомъ и Верхнеудинскомъ уѣздахъ, въ горныхъ хребтахъ, замыкающихъ долины рр. Чикоя и Хилка.

Добыча такого цѣннаго звѣря, какъ соболь, все болѣе и болѣе увлекаетъ населеніе, которое забросило охоту за другими менѣе цѣнными звѣрями. А такъ какъ добыча соболя производится ловушками и во всякое время года, то это грозитъ въ недалекомъ будущемъ совершеннымъ исчезновеніемъ этого цѣннаго звѣрка. Въ видахъ охраненія соболя, желательно совершенное воспрещеніе добычи его ловушками и ограниченіе охоты за нимъ въ періодъ съ января по іюль, время, въ которое происходитъ гонка ихъ и щененіе.

Въ отчетномъ году тунгусами и крестьянами упромышлено 452 соболя, на сумму приблизительно 45200 рублей.

Е. Кустарная промышленность.

Кустарная промышленность въ области, почти во всѣхъ мѣстностяхъ, ограничивается ничтожными размѣрами, хотя въ нѣкоторыхъ отдѣльныхъ селеніяхъ, въ силу тѣхъ или другихъ потребностей, служить нѣкоторой поддержкой въ экономическомъ положеніи сельскаго населенія. Все кустарное производство ограничивается изготовленіемъ такихъ предметовъ, которые отвѣчаютъ спросу мѣстныхъ жителей: овчины, войлока, крестьянское сукно, веревка, деревянная посуда, колеса, дуги, бочки и лагуны для засола омулей.

Слабое развитіе этого рода промышленности зависитъ отъ того, что 1., въ населеніи отсутствуютъ профессиональныя знанія и нѣтъ мастеровъ изъ мѣстныхъ жителей, которые могли бы обучать разнымъ ремесламъ и во 2., населеніе, имѣя болѣе доходныя занятія (напр. работы на золотыхъ приискахъ) мало обращаетъ на нее вниманія.

Опредѣлить общую сумму, доставляемую населенію кустарными производствами, трудно; во всякомъ случаѣ она незначительно.

Большее сравнительно развитіе представляетъ ремесленное производство городовъ области. Главный контингентъ городскихъ ремесленниковъ составляетъ пришлый элементъ. Общая производительность городскихъ ремесленниковъ неизвѣстна.

Изъ другихъ промысловъ болѣе видное мѣсто занимаютъ: заготовка и продажа лѣсныхъ матеріаловъ въ мѣстностяхъ, расположенныхъ около городовъ (Верхнеудинска и Читы), большихъ

или бойкихъ въ торговомъ отношеніи селеній, и сплавъ этихъ матеріаловъ по рѣкамъ.

Ж. Золотопромышленность.

Золотопромышленность по цѣнности своего производства занимаетъ въ области первое мѣсто среди разныхъ видовъ добывающей промышленности.

Въ отчетномъ году всѣхъ работавшихся приисковъ, состоявшихъ во владѣніи частныхъ лицъ, было 106 (въ томъ числѣ развѣдывалось 5), менѣе 1904 г. на 31. Распредѣленіе ихъ по уѣздамъ видно изъ слѣдующаго:

Восточное Забайкалье.

(Шилкинско—Аргунская округа).

	Число приисковъ.
Акшинскій уѣздъ	9
Нерчинскій „	3
Нерчинско-Заводскій	7
Читинскій „	15
<hr/>	
Итого	34

Западное Забайкалье.

	Число приисковъ.
Троицкосавскій уѣздъ (Джидинская система)	2
Верхнеудинскій уѣздъ (Читинская система)	9
Баргузинскій уѣздъ (система р. Витима)	61
<hr/>	
Итого	72

Среднее содержаніе золота въ 100 пудахъ песку и количество промытыхъ золотосодержащихъ песковъ, по всѣмъ приискамъ того или другаго уѣзда, представляетъ слѣдующая таблица:

У ъ з д ы.	Среднее содержа- ніе золота въ 100 пуд. песку.		Количество промытыхъ золотосодер- жащихъ пес- ковъ въ пу- дахъ.
	Золотник.	Долей.	
Восточное Забайкалье.			
Акшинскій уѣздъ	—	48,5	4,117670
Нерчинскій „	—	18,3	1,214250
Нерчинско-Заводскій	—	29,2	3,050090
Читинскій „	—	29,7	4,320559
И т о г о	—	—	12,702569
Западное Забайкалье.			
Троицкосавскій уѣздъ [Джидинская система]	—	39,6	248400
Верхнеудинскій [Чикойская система]	—	42	3,967700
Баргузинскій [Баргузинская тайга]	—	92,1	12,272987
И т о г о	—	—	16,489087
В С Е Г О	—	—	29,191656

Что же касается содержанія золота въ 100 пудахъ песку, по отдѣльнымъ приискамъ того или другого уѣзда, то оно колеблется въ весьма широкихъ границахъ, такъ: въ *Акшинскомъ* уѣздѣ наименьшее содержаніе было 30,4 доли, а наибольшее 75 долей, въ *Нерчинскомъ* — отъ 14 дол. до 23,2 долей, въ *Нерчинско-Заводскомъ* — отъ 10,5 дол. до 42 дол., въ *Читинскомъ* отъ 15 дол. до 47 дол., въ *Троицкосавскомъ* — (Джидинская система) — 17,5 дол. и 61,7 дол. въ *Верхнеудинскомъ* (Чикойской системы) — отъ 9,5 дол. до 71 долей.

Какъ видно изъ приведенныхъ цифръ, ни на одномъ изъ этихъ приисковъ содержаніе золота не доходило до золотника, тогда какъ въ *Баргузинской* тайгѣ такихъ приисковъ, которые дали содержаніе золота менѣе золотника немногимъ больше поло-

вины (33 приски изъ 61), причеъ 6 присковъ дали содержа-
 ніе золота одинъ золотникъ безъ нѣсколькихъ долей (отъ 91,9-
 95,9 долей). На остальныхъ же 28 прискахъ содержаніе золо-
 та или равняется одному золотнику или значительно превышаетъ,
 дохода до 2^{1/2} и больше золотниковъ. По степени содержанія
 эти приски можно раздѣлить на слѣдующія группы: а, съ содер-
 жаніемъ 1 зол. или съ нѣсколькими долями—четырнадцать прис-
 ковъ; б., съ содержаніемъ больше золотника (не дохода до 1^{1/2}
 золот.)—четыре приска; в., отъ *отъполтора* золотниковъ до
 двухъ—шесть присковъ; г., отъ двухъ золотниковъ до 2^{1/2} и
 выше—четыре приска.

На всѣхъ упомянутыхъ выше частныхъ золотыхъ прискахъ,
 въ отчетномъ году, добыто *шлиховаго* золота:

Въ Акшинскомъ уѣздѣ	4 пуда	16 ф.	18 зол.	14 д.
„ Нерчинскомъ „	—	29 „	4 „	59 „
„ Нерчинско-Заводскомъ	3 „	26 „	81 „	63 „
„ Читинскомъ „	3 „	28 „	25 „	94 „
„ Троицкосавскомъ [Джидин- ская система]	--	8 „	23 „	- „
„ Верхнеудинскомъ (Чикойская система)	3 „	7 „	72 „	52 „
„ Баргузинскомъ (Баргузинская тайга)	30 „	26 „	53 „	48 „

А всего добыто . . 46 пуд. 22 ф. 87 зол. 42 д.

На промыслахъ Кабинета ЕГО ИМПЕРАТОРСКАГО ВЕЛИ-
 ЧЕСТВА, въ отчетномъ году, добыто *шлиховаго* золота 103 п.
 24 фунта 47 золотниковъ 10 долей.

Всего же въ области добыто 150 пуд. 7 фун. 38 золоти-
 ковъ 52 долей.

Сравнивая приведенныя данныя съ таковыми же за минув-
 шій 1904 годъ, оказывается, что на частныхъ золотыхъ промыс-
 лахъ шлиховаго золота намыто *меньше* на 32 пуда 28 фун. 11
 зол. 32 дол., а на промыслахъ Кабинета ЕГО ИМПЕРАТОРСКА-
 ГО ВЕЛИЧЕСТВА—*меньше* на 32 п. 5 ф. 42 з. 42 д., всего
 же въ области добыто золота, сравнительно съ минувшимъ годомъ,
меньше на 64 пуда 33 фун. 53 зол. 74 дол.

Считая пудъ золота стоимостью въ 20000 р., добыча его на
 частныхъ прискахъ выразится суммой 931454 руб., а на промыслахъ
 Кабинета ЕГО ИМПЕРАТОРСКАГО ВЕЛИЧЕСТВА—2.072244

руб.; общая же производительность всѣхъ приисковъ, за отчетный годъ, выразилось суммой 3.003698 руб.*

Цѣнность добытаго золота на приискахъ Баргузинской тайги почти въ два раза превышаетъ цѣнность золота всѣхъ остальныхъ частныхъ приисковъ.

Въ отчетномъ году рабочихъ на частныхъ приискахъ перебывало:

	Число приисковъ.	Число рабочихъ.
Въ Акшинскомъ уѣздѣ	9	299
„ Нерчинскомъ „	3	175
„ Нерчинско-Заводскомъ	7	283
„ Читинскомъ „	15	271
„ Троицкосавскомъ (Джидинская система)	2	47
„ Верхнеудинскомъ (Чикойская система)	9	689
„ Баргузинской тайгѣ	61	1507
И т о г о		3271

На промыслахъ Кабинета ЕГО ИМПЕРАТОРСКАГО ВЕЛИЧЕСТВА задолжалось рабочихъ людей на хозяйственныхъ промыслахъ 1442 человекъ.

А всего рабочихъ на всѣхъ промыслахъ, въ отчетномъ году, было 4713 человекъ.

Рабочіе на частныхъ золотыхъ промыслахъ нанимались болѣею частью изъ жителей селеній, расположенныхъ недалеко отъ приисковъ, частью изъ жителей другихъ мѣстностей области; встрѣчаются рабочіе мзъ сибирскихъ губерній и самый небольшой процентъ изъ губерній Европейской Россій.

Всѣ работавшіеся частные прииски разрабатывались отрядными, хозяйскими, старательскими* или смѣшанными работами.

Плата чернорабочимъ, при хозяйскихъ работахъ, производилась или помѣсячно или за всю операцію, продолжительность которой, смотря по мѣстностямъ, крайне различна.

Кромѣ мѣсячной платы, на нѣкоторыхъ приискахъ, рабочіе получали по 96 коп. съ cadaго подъемнаго золотника золота.

* Хозяйскими принято называть работы, при которыхъ рабочіе получаютъ отъ хозяина поденную плату, также когда работы производятся на отрядъ, т. е. за плату съ количества выработки. При старательскихъ работахъ плата производится съ количества добытаго золота.

Плата за операцію представляла рѣзкія колебанія, въ зависимости отъ продолжительности ея, мѣста расположенія прииска и числа рабочихъ часовъ въ сутки.

Старатели получали за каждый добытый золотникъ золота на своемъ содержаніи: въ Восточномъ-Забайкальи отъ 2 руб. 70 коп. до 4 руб., а въ Западномъ (на приискахъ Чикойской системы) отъ 2 руб. до 2 руб. 88 коп.

На большинствѣ частныхъ приисковъ рабочіе помѣщались обыкновенно въ общихъ казармахъ, семейные же въ небольшихъ избушкахъ. Всѣ эти зданія, въ большинствѣ случаевъ, ветхи, низки, а нѣкоторыя не имѣютъ деревяннаго пола. Вся обстановка казармъ состоитъ изъ наръ, устроенныхъ вдоль стѣнъ; другой какой либо мебели не имѣется. Отапливаются казармы желѣзными или чугунными печами, или печами, сбитыми изъ глины. Приготовление пищи и потребленіе ея, зимою, производится въ этихъ же казармахъ; только на нѣкоторыхъ приискахъ имѣются отдѣльныя кухни. Несомнѣнно, что всѣ эти зданія не удовлетворяютъ самымъ неприхотливымъ требованіямъ.

Продовольствуются рабочіе или за свой счетъ, или за счетъ хозяина, смотря по соразмѣрности получаемого каждымъ жалованья. Припасы приобрѣтаются или изъ приисковыхъ амбаровъ, въ счетъ заработной платы, по таксѣ, утверждаемой окружнымъ инженеромъ, или въ ближайшихъ селеніяхъ.

Религіозныя потребности приисковаго населенія, на большинствѣ приисковъ, удовлетворяются духовенствомъ ближайшихъ приходовъ. Въ Баргузинской же тайгѣ, прииски которой раскинуты въ совершенно безлюдныхъ мѣстахъ, имѣются при церкви и одна часовня, которыми завѣдываетъ священникъ—миссіонеръ, имѣющій постоянное пребываніе на одномъ изъ приисковъ. Въ опредѣленные сроки или по мѣрѣ надобности онъ выѣзжаетъ на другіе прииски, для выполненія церковныхъ требъ.

Организація медицинской помощи на частныхъ золотыхъ приискахъ предстаетъ въ слѣдующемъ видѣ:

1., На приискахъ Восточнаго-Забайкалья, т. е, въ уѣздахъ Читинскомъ, Акшинскомъ, Нерчинскомъ и Нерчинско-Заводскомъ постоянныхъ врачей нѣтъ. Поданіе медицинской помощи больнымъ возложено на фельдшеровъ, въ числѣ 8 человекъ; они же завѣдываютъ пріютами первой помощи или пріемными покоями, въ числѣ 15 съ 40 кроватями.

2., Въ Троицкосавскомъ уѣздѣ (на пріискахъ Джидинской системы) имѣется одна больничка, на 3 кровати, завѣдываетъ которой живущій на пріискахъ фельдшеръ.

3., Въ Верхнеудинскомъ уѣздѣ (Чикойская система), для подачи медицинской помощи пріисковому населенію, нѣкоторые изъ владѣльцевъ пріисковъ приглашаютъ врача, нѣкоторые имѣютъ постоянныхъ фельдшеровъ, другіе пользуются временными посѣщеніями фельдшеровъ, а на нѣкоторыхъ пріискахъ медицинскій персоналъ вовсе не приглашается.

4., На пріискахъ Баргузинской тайги пріютовъ первой помощи и пріемныхъ покоевъ имѣется 32 съ 66 кроватями и одна больница, на 20 кроватей. За отчетный годъ въ этой больницѣ было пользовано 190 человекъ.

Учебная часть на частныхъ пріискахъ, какъ и въ минувшемъ году, находится въ полномъ пренебреженіи: на пріискахъ Восточнаго-Забайкалья (Читинскій, Акшинскій, Нерчинскій и Нерчинско-Заводскій уѣзды) имѣлась одна церковно-приходская школа, въ которой обучалось 30 мальчиковъ и дѣвочекъ. Въ Баргузинской тайгѣ, на Королонскихъ пріискахъ, имѣлись двѣ начальныя школы, въ которыхъ обучалось 30 мальч. и 12 дѣвочекъ.

Работы на частныхъ пріискахъ производились преимущественно открытыми разрѣзами (разносомъ); подземныя работы (ортовыя и шахтовыя), выгрузка пласта изъ рѣкъ и рѣчекъ и выморозка примѣняются на очень незначительномъ числѣ пріисковъ, такъ: на пріискахъ Восточнаго-Забайкалья (34 пріиска) открытыми разрѣзами производились работы на 27 пріискахъ, шахтовыми и вообще подземными работами 2 и смѣшанными (подземными и открытыми разрѣзами) — 3; на Джидинской системѣ открытыя работы; на Чикойской же системѣ работали открытыми работами 4 пріиска, дражнымъ способомъ 1, проморожкой 3 и шахтой 1; на большинствѣ пріисковъ Баргузинской тайги примѣняются открытыя работы.

На одномъ изъ пріисковъ Восточнаго-Забайкалья производилась добыча руднаго золота.

Состояніе золотопромышленности, за послѣдніе девять лѣтъ, можно видѣть изъ слѣдующей таблицы:

Г О Д Ы.	Число работавших приисковъ	Число рабочихъ	Количество добытаго золота.			
			Пуды.	Фунты.	Золотники	Доли.
1897	120	4686	211	—	11	27
1898	126	5053	180	26	81	74
1899	145	5584	128	4	64	3
1900	163	6081	270	5	19	21
1901	156	7710	278	4	20	38
1902	152	9007	266	20	73	93
1903	150	8458	251	31	76	20
1904	137	5960	215	—	92	30
1905	106	3271	150	7	38	52

Какъ видно изъ приведенной таблицы, добыча золота вообще въ области, начиная съ 1901 года, замѣтно падаетъ. Добыча его въ отчетномъ году составляетъ 63,6%, сравнительно съ 1901 годомъ, когда была наибольшая добыча золота. Такое положеніе дѣла объясняется отчасти слѣдующими причинами: 1., отсутствіемъ болѣе или менѣ солидныхъ предпринимателей, отвлеченныхъ въ послѣдніе годы предаріятіями другого рода, напр. поставками и подрядами на желѣзныя дороги, почему новыхъ приисковъ почти совсѣмъ не открывается, а старыя прииски являются почти совсѣмъ истощенными. 2., недостаткомъ рабочихъ рукъ, вслѣдствіе отвлечения ихъ на желѣзную дорогу, тѣмъ болѣе, что заработная плата на золотыхъ приискахъ, по сравненію съ желѣзною дорогою, оказывается низкою и, при существующей дороговизнѣ продуктовъ и другихъ предметовъ на приискахъ, часто не обеспечиваетъ существованіе семейнаго рабочаго.

3 Промышленность заводская и фабричная.

(Приложение въдомость № 3.)

Фабрично заводская промышленность въ области не отличается больширь развитіемъ и ограничивается самыми необходимыми видами производства. Главными причинами слабого пока развитія фабрично-заводской промышленности служатъ: недостатокъ капиталовъ, недостатокъ лицъ съ техническимъ образованіемъ, необеспеченность сбыта на сторону произведеній мѣстной заводской и фабричной промышленности и дороговизна рабочихъ рубль.

Въ отчетномъ году дѣйствовало въ области 592 промышленныхъ заведеній, на которыхъ работало 2660 человекъ рабочихъ и мастеровыхъ и сумма производительности означенныхъ заведеній достигла цифры 2.842173 рубль.

По суммѣ производительности города и уѣзды распределяются въ слѣдующемъ порядкѣ:

Города и уѣзды.	Число фабрикъ и заводовъ.	Число рабочихъ.	Сумма производительности въ рубляхъ.
Г о р о д а .			
2. Верхнеудинскъ	37	146	200950
4. Нерчинскъ	5	58	84000
1. Чита	13	110	235200
3. Троицкосавскъ	20	103	113501
5. Мысовскъ (безуѣздный)	2	3	6000
Итого въ городахъ . .	77	424	639651

У ъ з ц ы.			
1. Верхнеудинскій	137	727	1.108153
2. Нерчинскій	10	469	700588
3. Троицкосавскій	3	81	178720
4. Селенгинскій	10	132	97200
6. Нерчинско-Заводскій	20	41	42345
5. Читинскій	335	786	75516
<hr/>			
Итого въ уѣздахъ	515	2236	2.202522
<hr/>			
Всего въ области	592	2660	2.842173

Первое, по размѣрамъ производительности, мѣсто, въ отчетномъ году, принадлежало *винокуренному* производству, 930268 рублей, болѣе противъ 1904 года на 684618 рублей.

Затѣмъ слѣдуютъ: *цементное*—449000 руб., *кожевенное*—373373 руб., *пивоваренное*—319600 руб., *лѣсопильное*—237000 руб., *мукомольное*—203008 руб. и *каменноугольное* (открывшееся въ отчетномъ году)—121533 руб.

И. Т о р г о в л я.

Торговля въ 1905 году, какъ и въ предшествовавшіе годы, состояла въ отпускѣ продуктовъ мѣстнаго производства, какъ за предѣлы области, такъ и на внутренніе рынки, а вмѣстѣ и въ ввозѣ въ область, для мѣстнаго населенія, разныхъ издѣлій російскихъ и заграничныхъ фабрикъ и заводовъ.

Внутренняя торговля области, сосредоточивающаяся въ городахъ, на мѣстныхъ ярмаркахъ и торжкахъ, не отличалась величиною оборотовъ. Главными торговыми пунктами являются:

города Чита, Верхнеудинскъ, Троицкосавскъ (слобода Кяхта) и станица Стрѣтенская.

Значительно важнѣе внутренней торговли является внѣшняя, производимая съ Китаемъ и Монголіей. Предметами отпуска служатъ: жизненные продукты, драгоценные металлы, продукты скотоводства, издѣлія фабричныя, заводскія и ремесленныя, главную статью ввоза составляютъ чаи, которые провозятся черезъ Забайкальскую область въ Европейскую Россію. Привозъ чаевъ въ Кяхту больше 1904 года, но значительно сократился сравнительно съ минувшими годами, благодаря открытію другихъ болѣе удобныхъ путей.

О развѣрахъ внутренней торговли области представляется вѣроятнымъ судить по числу выбранныхъ за отчетный годъ торгово-промышленныхъ документовъ.

По свѣдѣніямъ Забайкальской казенной палаты, означенныхъ документовъ было выдано:

Родъ документовъ	Число.		Итого.	Сумма торговых пошлинъ.	
	Годовыхъ.	Полугодовыхъ.		Рубли.	К.
Сословныя купеческія свидѣтельства.					
1-й гильдіи	17	—	17	850	—
2-й гильдіи	204	—	204	4080	—
Итого	221	—	221	4930	—
Свидѣтельства.					
А. Для торговыхъ предпріятій:					
I разряда	33	—	33	16500	—
II " въ мѣстностяхъ	3 кл. 233 4 кл. 923	18	251	18150	—
		64	987	47750	—
III " " " " " "	3 кл. 330 4 кл. 1136	55	385	5362	50
		265	1401	12685	—
IV " " " " " "	3 кл. 91 4 кл. 600	29	120	633	—
		255	855	2910	—
V " " " " " "	на развозный торгъ 160 на разносный торгъ 117	65	225	3850	—
		71	188	915	—
Итого	3623	822	4445	108755	50

Б. Для промышленных предприятий.

IV разряда		4	6	10	1050	—
V "		22	15	37	1475	—
VI " въ мѣстностяхъ	{ 1 кл.	6	—	6	150	—
	{ 3 кл.	7	1	8	112	50
	{ 4 кл.	7	14	21	140	—
VII " "	{ 1 кл.	1	—	1	12	—
	{ 3 кл.	21	—	21	147	—
VIII " "	{ 4 кл.	25	12	37	155	—
	{ 3 кл.	61	9	70	196	50
	{ 4 кл.	58	6	64	122	—
Итого		212	63	275	4560	—

В. За складочныя помѣщенія.

I разряда		12	—	12	360	—
II " въ мѣстностяхъ	{ 3 кл.	46	1	47	558	—
	{ 4 кл.	65	1	66	655	—
III " въ мѣстностяхъ	{ 3 кл.	3	—	3	9	—
	{ 4 кл.	15	2	17	32	—
Итого		141	4	145	1614	—

Г. За личныя промысловыя занятія.

II разряда. Для экспедиторовъ при таможенныхъ I класса . .		1	—	1	100	—
IV разряда. Агенты и торговые посредники		25	3	28	265	—
V разр. Приказчики I класса .		520	234	754	8892	—
VI разряда. Коммивояжеры . .		1	—	1	50	—
VII разряда. Приказчики II класса		834	119	953	4004	—
При развозномъ торгѣ		1	6	7	16	—
При торговыхъ предприятияхъ IV разряда		24	1	25	49	—
Итого		1406	363	1769	13376	—
ВСЕГО		5603	1252	6855	133235	50

При сопоставленіи этихъ цифръ съ таковыми же за 1904 годъ, оказывается выкуплено: сословныхъ купеческихъ свидѣтельствъ *меньше* на 15; свидѣтельствъ — для торговыхъ предприятий *меньше* на 402, для промышленныхъ предприятий *меньше* на 2, на складочныя помѣщенія *меньше* на 57, для ярмарочной торговли не было выкуплено ни одного свидѣтельства, на личныя промысловыя занятія *меньше* на 481, а въ общемъ всякаго рода документовъ, въ отчетномъ году, выкуплено *меньше* на 957, причемъ сумма торговыхъ пошлинъ *уменьшилась* на 28552 руб. 50 коп.

Кромѣ показанныхъ въ таблицѣ документовъ, выдано было бесплатныхъ промысловыхъ билетовъ: а., отставнымъ нижнимъ чинамъ и семьямъ церковно — служителей (ст. 6 п. 45 положенія) — 6; б., по подрядамъ и поставкамъ (ст. 64 положенія) — 20; в., свидѣтельствъ для торговыхъ судовъ — 5; г., промысловыхъ билетовъ (по ст. 6 п. 36 и ст. 42 положенія) — 193; д., на складочныя помѣщенія — 2427.

Ярмарочная торговля.

Для облегченія обмѣна сырыхъ продуктовъ скотоводства, рыболовства и звѣроловства на предметы мануфактурной и заводской промышленности, въ различныхъ пунктахъ области учреждены ярмарки и, такъ называемые, *сугланы* или инородческіе торжки.

Всѣхъ ярмарокъ въ отчетномъ году считалось *семь*:

1, Въ Читинскомъ уѣздѣ *двѣ*: а., *Агинская* (инородческая, учреждена въ 1862 году), въ с. Агѣ, бывающая съ 28 ноября по 6 декабря; главный предметъ торговли разная пушнина, хлѣбъ въ зернѣ и мукѣ, кожи, масло, скоть; общій оборотъ былъ 61480 руб.; б., *Зюльзинская* (инородческая, учреждена въ 1904 году), съ 10 до 23 января; предметы торговли. разная пушнина, скоть, общій оборотъ былъ 58938 рублей.

2., Въ Акшинскомъ уѣздѣ *двѣ*: въ г. Акшѣ, одна въ іюль, а другая въ декабрѣ; главнѣйшіе товары: мануфактура, байховый и кирпичный чай, пушнина. Общій оборотъ былъ 177942 рубля.

3., Въ Верхнеудинскомъ уѣздѣ *три*: а., въ г. Верхнеудинскѣ *двѣ* — одна, зимняя, бывающая съ 18 января по 1 февраля, и другая, лѣтняя, *августовская*, съ 20 августа по 3 сентября. Съ проведеніемъ линіи желѣзной дороги значеніе обѣихъ этихъ ярмарокъ пало, а въ отчетномъ году, влѣдствіе движенія войскъ,

подвоза товаровъ не производилось, почему обороты ярмарокъ не выходили изъ предѣловъ обыкновенной торговли; б., *Онинская* (иностранческая), въ сел. Онинскомъ, съ 7 по 18 декабря. На этой ярмаркѣ иностранческое населеніе производитъ обмѣнъ сырыхъ продуктовъ животноводства и пушнины на привозимые изъ гор. Верхнеудинска мануфактурные и другіе товары. Оборотъ ярмарки, въ отчетномъ году, былъ очень неудовлетворительный и приблизительно достигалъ до 50000 рублей.

Иностранческіе торжки существуютъ во многихъ улусахъ, урочищахъ и нѣкоторыхъ селеніяхъ и служатъ центрами обмѣна продуктовъ скотоводства и звѣроловства на различные предметы, необходимые при земледѣльческомъ и кочевомъ хозяйствахъ. Обороты ихъ незначительны. Въ отчетномъ году, въ Баргузинскомъ уѣздѣ, въ январѣ мѣсяцѣ, были шестидневные торжки, въ иностранческихъ стойбищахъ: Улюнѣ, Иркнѣ и Душкачинѣ. На Улюнскій торжокъ привезено было разныхъ товаровъ на 24500 р., продано на 10540 рублей.

Торговля иностранная.

Отпускъ товаровъ.

Въ отчетномъ году отпущено за границу въ Китай, черезъ слободу Кяхту.

А. Товаровъ.

1. Русскихъ.

Сахара рафинада на	26629 р. 20 к.
Роговъ сайгачьихъ „	2600 „ — „
Юфти разныхъ фабрикъ	195528 „ — „
Плису и бумажныхъ тканей разныхъ фабрикъ	987347 „ 59 „
Лапы лисей	9770 „ 50 „
„ рысей	79 „ 50 „
Рыси	1450 „ — „
Бѣлки	17665 „ 12 „
Коралловъ	5550 „ — „

Итого русскихъ товаровъ . 1,246620 р. 1 к.

II. Иностранныхъ.

Сахара леденца на 4300 р. — к.

Б. Драгоценныхъ металловъ.

Серебра гамбургскаго на 1.628456 р. 81 к.

В. Россійскихъ Государственныхъ кредит-
ныхъ билетовъ 72525 р. — к.

Всего отпущено на сумму . 2.951901 р. 82 к.

Привозъ товаровъ.

Ввезено русскими въ предѣлы области, черезъ слободу
Кянтъ.

А. Товаровъ.

I. Китайскихъ.

Чаю байховата на 1.084230 р. — к.

Чаю кирпичнаго разныхъ сортовъ на 1.996⁴/₅₀ ” 50 ”

Чаю плиточнаго на 57790 ” — ”

Сахара леденца 506 ” 70 ”

Шелковыхъ чесучей 9950 ” — ”

Итого китайскихъ товаровъ . 3.148957 р. 20 к.

II. Монгольскихъ.

Сала топленаго 1236 р. 91 к.

Кожъ невыдѣланныхъ скотскихъ и конскихъ 34685 ” — ”

” невыдѣланныхъ бараньихъ 11060 ” — ”

Шерсть верблюжьей 639 ” — ”

Хвостовъ бѣличьихъ 25496 ” 25 ”

” лисьихъ 1915 ” — ”

” корсучьихъ 70 ” — ”

Шкуръ лисьихъ 340 ” — ”

” хорьковыхъ 118 ” 20 ”

” сурковыхъ (тарбаганьихъ) 23832 ” 65 ”

” бараньихъ 8858 ” — ”

Коралловъ 5550 ” — ”

Итого монгольскихъ товаровъ . 113801 р. 1 к.

Серебра гамбургскаго изъ Россіи 1.629215 р. — к.

Сахара рафинада 26629 ” 30 ”

Итого привезено русскими . 4.918602 р. 51 к.

Кромѣ того провезено Китайцами въ Забайкальскую область,
городъ Иркутскъ и въ другія мѣста Россіи:

Чая байхового па	757028 р. — к.
„ кирпичнаго „	727291 „ — „
Разныхъ товаровъ	2.370340 „ — „

Итого провезено китайцами . 3.854659 р. — к.

Всего привезено на . . 8.773261 р 51 к.

За отчетный годъ, торговля съ Китаемъ, сравнительно съ 1904 года, какъ по отпуску, такъ въ особенности по провозу, улучшилась.

Для сравненія представляется нижеслѣдующая таблица, указывающая обороты сухопутной торговли Россіи съ Китаемъ, черезъ Кяхту, за періодъ съ 1897—1904 гг. и за отчетный годъ.

Годы	Вывозъ:	П Р И В О З Ъ.			Годовой оборотъ.
	Разныхъ товаровъ.	Разныхъ товаровъ.	Чаявъ.	Всего.	
В Ъ Р У В Л Я Х Ъ					
1897	1.411547	484258	18.780649	19.264907	20.676454
1898	1.534727	1.758669	18 004608	19 763277	21.297998
1899	1.564474	1.374173	20.373782	21.747955	23.312429
1900	1.322566	1.172582	7 571411	8.743993	10.066559
1901	927827	748189	1 620842	2 369031	3.296858
1902	1.015405	2.311693	6.116791	8.428484	9.443889
1903	972909	1.764190	1.926566	3.690756	4.663665
1904	1.453324	1.921654	2.688855	4.616519	6.063843
1905	2.951901	4.150472	4 622789	8.773261	11.725162

Изъ сопоставленія цифръ этой таблицы видно:

1., *Отпускная* торговля отчетнаго года значительно выше предыдущихъ лѣтъ.

2., *Привозъ* разныхъ товаровъ тоже значительно превышаетъ прежаіе годы.

3., *Привозъ чаевъ* въ отчетномъ году выше минувшаго года на 1.933924 рубля, но значительно уступаетъ годамъ трехлѣтія 1897—1899 г.г., составляя приблизительно $\frac{1}{4}$ — $\frac{1}{5}$ привоза чаевъ въ каждомъ изъ годовъ названнаго трехлѣтія.

Сравнивая *годовые обороты* Кяхтинской торговли за послѣдніе девять лѣтъ, начиная съ 1897 и кончая отчетнымъ, видно, что эта торговля, достигая 20 съ лишнимъ милліоновъ въ каждый годъ трехлѣтія 1897—1899 г.г., въ 1900 году падаетъ болѣе, чѣмъ на половину (10.066559), а въ 1901 году достигаетъ только 3-хъ съ небольшимъ милліоновъ; паденіе это въ 1900 и 1901 г.г. имѣетъ объясненіе въ начавшейся тогда Китайской смутѣ. По окончаніи смуты кяхтинская торговля снова подвинулась въ 1902 г. до 9-ти слишкомъ милліоновъ, но уже недостигла прежнихъ цифръ, такъ какъ открылся для движенія товаровъ болѣе удобный путь, именно Восточно-Китайская желѣзная дорога. По мѣрѣ упорядоченія движенія по этой дорогѣ, кяхтинская торговля начинаетъ снова падать и въ 1903 г. оборотъ ея достигаетъ только 4.663665 руб. Въ 1904 году годовой оборотъ кяхтинской торговли, по сравненію съ 1903 годомъ, снова увеличивается почти въ $1\frac{1}{2}$ раза, достигая 6,063843 руб.—что объясняется сокращеніемъ ввоза по китайской дорогѣ, послучаю начавшейся войны. Въ отчетномъ же году годовой оборотъ, противъ 1904 года, увеличился почти въ 2 раза, достигнувъ 11.725162 рублей.

Караванная торговля.

съ Китаемъ и Монголіей.

По караванной торговлѣ, въ отчетномъ году, отправлено транспортовъ съ русскими товарами:

а., При русскихъ караванныхъ старшинахъ.

Во внутренній Китай 3

Въ Монголію 11

б., Безъ караванныхъ старшинъ, т. е. за стѣтственностью
возчиковъ-монголовъ:

Во внутренній Китай	5
Въ Монголію	34
<hr/>	
Итого отправлено каравановъ	53

Сравнительно съ минувшимъ годомъ число каравановъ умень-
шилось на 16.

Названные караваны были отправлены на 192 верблюдахъ
и 766 телѣгахъ, везомыхъ быками.

Товары каравановъ, отправленныхъ въ Монголію, состояли
преимущественно изъ серебра, пушныя, юфти и укупорочныхъ
матеріаловъ для чевъ, кои были ввезены изъ Китая въ Кяхту.
Съ этими же караванами посылались въ Монголію слѣдующіе
товары: издѣлія кожевенныя, бумажныя, шерстяныя, сукна, разныя
железныя и мѣдныя издѣлія, кораллы, разныя фабричныя и ре-
месленныя произведенія въ незначительномъ количествѣ на 140750
рублей; русскихъ кредитныхъ билетовъ на 102000 руб. и гам-
бургскаго серебра на 45200 рублей.

Товары свои, ввозъ которыхъ черезъ Кяхту въ отчетномъ
году простирался до 3.854659 руб., *китайцы* продавали у
насъ преимущественно за наличныя деньги и только въ незначи-
тельной части промѣнивали на хлѣбъ ржаной и пшеничный въ
мукъ и зервь, сахаръ рафинадъ, писчую бумагу, стеоривовыя
свѣчи, спички, плизь, сукна и нѣкоторые другіе мануфактурныя
товары и заводскія издѣлія. Количество вырученныхъ ими отъ
продажи своихъ товаровъ — денегъ, съ точностію опредѣлить невоз-
можно.

Въ отчетномъ году, было визировано билетовъ, выданныхъ
китайцамъ Цзаргучеемъ Кяхтинскаго Маймачена, а тибетцамъ и
монголамъ нашимъ консульствомъ въ Ургѣ, а также и прочимъ
иностранцамъ 1007 билетовъ, на проѣздъ въ наши предѣлы, со
взысканіемъ по 30 коп. за визу каждаго билета; всего за визу
взыскано съ русскихъ подданныхъ, ѣдущихъ поторговымъ и дру-
гимъ дѣламъ въ Китай и Монголію, за выданные имъ загранич-
ные паспорта, 1715 руб. 50 коп.

302 р. 10 к. Кроме того также взыскано

Пропущено через Кяхтинскій карантинъ и убито въ гор. Троицкосавскѣ крупнаго рогатаго скота 9196 головъ и мелкаго 75414 гол., стоимость которыхъ опредѣляется до 1.201052 руб.

Привезено, въ теченіе 1905 года, въ г. Троицкосавскѣ и Кяхту, монголами: *сѣна* приблизительно около 28000 возовъ, считая по 3 руб. 60 коп. за возъ, на 100800 руб.; *дровъ* около 15000 возовъ, по 1 руб. за возъ, на 15000 руб. и строительнаго *лѣса* до 2000 лѣсинъ, по 80 коп., на 1600 р. А всего вывезено изъ Монголіи сѣна, дровъ, строеваго лѣса и пригнано крупнаго и мелкаго скота на 1.318452 рубля.

Кромѣ того прогнано въ наши предѣлы монголами масса крупнаго и мелкаго скота, черезъ Тунку, Кудару и другіе пограничныя пункты. По случаю закупки скота для Маньчжурской арміи, въ теченіе отчетнаго года, пригонъ скотопромышленниками скота чрезвычайно усилился, но свѣдѣній объ этомъ пригонѣ не имѣется.

Начало усиленнаго прогона скота, минуя Кяхту, возникло въ 1885 году и производится преимущественно Иркутскими крупными мясниками. Причина этого явленія—строгія карантинныя мѣры, которыя съ означеннаго года были приняты на границѣ Кяхты. Въ настоящее время закупкою гуртоваго скота въ Монголіи стали заниматься и промышленники изъ евреевъ.

Въ теченіе отчетнаго года, по торговымъ и другимъ дѣламъ, выѣхало русскихъ подданныхъ:

Въ Китай	}	мужчинъ	425
		женщинъ	41
Въ Монголію	}	мужчинъ	431
		женщинъ	42

На разстояніе 50 верстной полосы отъ границы, выѣхало въ Монголію русскихъ подданныхъ, по билетамъ, выданнымъ имъ Кяхтинскимъ пограничнымъ Коммисаромъ:

мужчинъ	3665
женщинъ	571

Безъ билетовъ въ приграничную полосу выѣзжаетъ русскихъ подданныхъ, преимущественно бурятъ, по крайней мѣрѣ въ десять

разъ больше. Выѣздъ бурятъ—паломниковъ чрезвычайно усилился лѣтомъ и осенью отчетнаго года, по случаю пребыванія въ Ургѣ Далай-Ламы.

I. Движеніе населенія.

(приложеніе вѣдомости № № 4, 5 и 6).

Къ 1 января отчетнаго года населеніе области состояло изъ 396668 душъ мужского пола и 367790 женскаго пола, а всего 764458 д. обоого пола.

Движеніе населенія въ 1905 году выразилось слѣдующими данными:

	Мужск. п.	Женск. п.	Об. пола.
Родилось: въ городахъ . . .	1299	1267	2566
„ въ уѣздахъ . . .	11397	10164	21561
<hr/>			
Итого . . .	12696	11431	24127

Въ приведенныхъ числахъ незаконнорожденныхъ было: въ *городахъ* 158 д. обоого пола (или 6,1⁰/₁₀₀ всѣхъ рожденій въ городахъ), въ *уѣздахъ* 580 д. обоого пола (или 2,6⁰/₁₀₀ всѣхъ рожденій въ уѣздахъ), а всего 738 д. обоого пола что составляетъ 3,0⁰/₁₀₀.

	Мужск. п.	Женск. п.	Об. пола.
Умерло: въ городахъ . . .	1390	994	2384
„ въ уѣздахъ . . .	9584	9206	18790
<hr/>			
Итого . . .	10974	10200	21174

Въ отчетномъ году, въ городахъ умерло 27 человекъ на 1000 и въ уѣздахъ 27 человекъ. По сравненію съ 1904 годомъ (28 на 1000 въ городахъ и 28 въ уѣздахъ) смертность въ городахъ незначительно уменьшилась, а въ уѣздахъ увеличилась.

Избытокъ родившихся надъ умершими выразился числомъ 2953, а именно мужского пола 1722 и женскаго 1231. Естественный приростъ населенія за отчетный годъ составляетъ 0,4⁰/₁₀₀.

Состояніе населенія области, въ процентномъ отношеніи, по сословіямъ и вѣроисповѣданіямъ, въ 1900, 1901, 1902, 1903, 1904 и отчетномъ годахъ, представляется въ слѣдующемъ видѣ:

ПО СОСЛОВІЯМЪ.

Г О Д Ы.	1900	1901	1902	1903	1904	1905
	Въ процентахъ.					
Сословія.						
Крестьянъ	32,3	32,6	32,2	33,5	32,9	32,5
Казаковъ	30,1	30,2	30,3	29,5	29,6	29,5
Инородцевъ	28,2	27,2	27,1	25,3	25,4	25,0
Мѣщанъ	3,2	3,3	3,6	3,8	3,8	4,0
Военскихъ чиновъ съ семействами	3,1	2,8	2,8	4,5	3,8	4,3
Дворянъ	0,5	0,5	5,5	0,5	0,6	0,6
Разночинцевъ	0,5	0,6	0,6	0,5	0,6	1,2
Иностранцевъ	0,4	0,3	0,3	0,3	0,2	0,2
Почетныхъ гражданъ и купцовъ	0,4	0,4	0,4	0,4	0,4	0,4
Духовенства	0,3	0,3	0,3	0,3	0,3	0,3
Ссылно-поселенцевъ	2,0	1,8	1,8	0,4	1,8	2,0

ПО ВѢРОИСПОВѢДАНІЯМЪ.

Г О Д Ы.	1900	1901	1902	1903	1904	1905
	Въ процентахъ.					
Вѣроисповѣданія						
Православныхъ	65,3	65,6	66,0	65,7	65,0	66,9
Ламантовъ	25,8	25,1	24,5	22,8	23,1	23,0
Раскольниковъ	6,2	6,4	6,5	8,5	8,5	6,0

Евреевъ	1,1	1,5	1,5	1,5	1,5	2,0
Язычниковъ	0,7	0,7	0,7	0,6	0,7	0,7
Магометанъ	0,3	0,3	0,4	0,4	0,4	0,6
Католиковъ	0,3	0,3	0,3	0,3	0,3	0,3
Прочихъ вѣроисповѣданій .	0,08	0,1	0,1	0,2	0,2	0,2

На одну квадратную версту въ области приходится приблизительно 1,4 человѣка; по уѣздамъ же плотность населенія выражается слѣдующими цифрами: въ *Селенгинскомъ* уѣздѣ на одну квадр. версту приблизительно 3,1, *Нерчинскомъ* 2,2, въ *Верхнеудинскомъ* 1,7, въ *Троицкосавскомъ* 1,4, въ *Читинскомъ* 1,4, въ *Нерчинско-Заводскомъ* 1,3, въ *Акишинскомъ* 0,8 и въ *Баргузинскомъ* 0,1.

Изъ общаго количества населенія области 777042 человѣкъ, въ городахъ проживало 87733 чел., что составляетъ 11,3⁰/₁₀₀.

II. Подати и повинности.

(приложеніе вѣдомость № 7).

А. Окладные сборы.

Къ 1 января отчетнаго года осталось въ недоимкѣ податей и окладныхъ сборовъ 338550 руб. 3³/₄ коп.; въ отчетномъ году должно было поступить оклада 271594 руб., 16 коп., итого съ недоимкой 610144 руб. 19³/₄ коп. Въ теченіе отчетнаго года вновь причислено: недоимки 131068 руб. 70³/₄ коп. и оклада 350 руб. 10¹/₂ коп., итого 131418 руб. 80¹/₄ коп. и оклада 350 руб. 10¹/₂ коп. Всего же подлежало взыскаіію 741563 руб. 1¹/₂ коп. Изъ этой суммы въ теченіе отчетнаго года исключено: недоимки 159185 р. 18 коп. и оклада 6638 руб. 68¹/₄ коп., итого исключено 165823 руб. 86¹/₄ коп. Въ отчетномъ году взыскано: недоимокъ 45961 руб. 12¹/₄ коп. и оклада 141861 руб. 82¹/₂ к., итого взыскано 187822 руб. 94³/₄ коп. Всего же сложено и взыскано 353646 руб. 91 коп.

Осталось къ 1 января 1906 года 387916 руб 9¹/₂ коп., такъ что недоимка *увеличилась* противъ предыдущаго года на 49366 руб. 5³/₄ коп.

Б. Губернскіе и земскіе сборы.

Къ 1 января отчетнаго года оставалось въ недоимкѣ 318925 руб. 64 коп., въ отчетномъ году должно было поступить оклада 318416 руб. 44 коп., итого съ недоимкой 637342 руб. 8 коп. Въ теченіе отчетнаго года вновь причислено: недоимки 15661 руб. 10 коп. и оклада 103 руб. 61 коп., итого 15764 руб. 71 коп. Всего подлежало взысканію 653106 руб. 79 коп. Изъ этой суммы въ отчетномъ году исключено: недоимки 1045 руб. 23 коп., оклада 2694 руб. 37¹/₂ коп., итого исключено 3739 руб. 50¹/₂ коп.

Въ отчетномъ году взыскано: недоимки 115007 руб. 54 к. оклада 150483 руб. 41 коп., итого взыскано 265490 руб 95 коп. Всего же сложено и взыскано 269230 руб. 45¹/₂ коп

Осталось къ 1 января 1906 года 383876 руб. 33¹/₄ к., такъ что недоимка противъ минувшаго года увеличилась на 64950 руб. 69¹/₄ коп.

В. Налогъ съ недвижимыхъ имуществъ.

Къ 1 января отчетнаго года осталось недоимки 5896 руб. 42¹/₂ коп. въ отчетномъ году должно было поступить оклада 18000 руб.; въ теченіе отчетнаго года вновь причислено недоимки 412 руб. ~~67~~ *67* коп., *итого введено взыскать*
24309 руб. 9 1/2 коп.

Въ теченіе отчетнаго года было взыскано: недоимки 4690 руб. 33¹/₂ коп., оклада 13564 руб. 68 коп., а всего взыскано 18255 руб. 1¹/₂ коп.

Къ 1 января 1906 года осталось недоимки 6054 руб. 8 коп., такъ что недоимка увеличилась, противъ минувшаго года, на 157 руб. 65¹/₂ коп.

Въ общемъ недоимка въ области, въ отчетномъ году, увеличилось противъ 1904 года на 114474 руб. 59³/₄ коп.

Г. Городскіе доходы и расходы.

По приходу—расходнымъ росписямъ семи городовъ Забайкальской области, въ отчетномъ году:

Поступило доходовъ 539584 р. 65 в.

Произведено расходовъ 521197 „ 64 „

Т а б л и ц а А.

Г о р о д с к і е д о х о д ы.

Г О Р О Д А. Статьи дохода.	Чита.	Амла.	Бару- зингъ.	Верхнеу- динскъ.	Нер- чинскъ.	Селек- гинскъ.	Троицко- савскъ.
	Р У Б Л И.						
Оцѣночный сборъ съ недвижимыхъ имуществъ	28743	622	951	} 2 4 1 6 1 8 рублей.	6446	176	8764
Съ промысловыхъ свидѣтельствъ	3200	91	327		—	191	1832
Съ патентовъ	4323	306	170		—	—	1587
Съ трактировъ	3900	—	—		—	—	574
Съ извознаго промысла	455	—	—		560	—	—
Сборъ съ собакъ	154	—	—		—	—	—
Совершенство разнаго рода актовъ	1254	20	47		543	—	462
Клейменіе мѣръ и вѣсовъ	—	—	3		—	—	—
Аукціонная продажа имущества	—	273	—		—	—	109
Съ земель	25498	506	51		1486	2847	3810
Съ базарной площади и помѣщеній	32055	—	1007		7687	—	14946
Соскотопригонныхъ дворовъ	—	—	—		137	—	—
Съ городскихъ вѣсовъ	—	—	166		885	129	1549
Съ городскихъ зданій и сооруж.	1953	—	—		—	—	2477
За ломку камня и рубку дровъ	3328	—	—		73	—	—
Съ городскихъ пристаней и перевозовъ	—	40	—	121	151	32	
°/о съ капиталовъ	2043	88	208	386	151	131	
Со скотобойни	7230	182	100	1409	10	6184	
Шоссейный сборъ	—	—	—	—	—	7256	
Отъ казны по расквартированію войскъ	25838	—	11	1498	—	4011	
Изъ специальныхъ средствъ (капитал.)	1500 ¹	—	—	—	—	9053	
Пособія отъ мѣщанскаго общества	600	—	—	400	—	300	
Плата за пользованіе санитарнымъ обозомъ	—	—	—	869	—	—	

Плата за леченіе	9967	—	—	} 241618 руб.	26734	—	—
Плата за ученіе въ городскихъ училищахъ	645	—	129		137	—	170
Штрафы, начеты и проч.	1166	70	288		—	—	—
Возвратъ разныхъ издержекъ	1190	—	—		—	—	502
Съ рабочей артели при Кяхтинской чайной торговлѣ	—	—	—		3847	—	679
Случайныя поступленія	1085	—	—		—	—	500
Пособія изъ прибылей банка	—	—	—		1048	—	—
Итого	169628	2198	3454	241618	54066	3655	64928

Т а б л и ц а Б.

Г о р о д с к і е р а с х о д ы.

Г О Р О Д А. Статьи расхода.	Чита.	Акса.	Баргу- зинъ.	Верхнеу- динскъ.	Нер- чинскъ.	Селе- гинскъ.	Троицко- савскъ.
	Р У Б Л И.						
Содержаніе городского общественного управленія и сиротскаго суда	19148	1193	1422	} 222287 рублей.	5758	1445	14555
Содержаніе помѣщеній для городского общественного управленія	1365	21	239		1093	80	199
Содержаніе городскихъ общественныхъ зданій и сооружений	24900	—	185		625	183	3295
Содержаніе благотворительныхъ заведеній	11945	—	5		550	9	600
„ учебныхъ заведеній	24873	200	640		7633	980	18324
„ другихъ общественныхъ заведеній	—	—	—		337	—	550
„ городского врача и др. лицъ медицинской службы и санитарная часть	6302	—	176		3710	170	4418
Содержаніе и ремонтъ больницъ	1047	—	—	20551	—	4650	
Выдача пособій и пенсій	—	—	—	—	—	122	

Пособія казнѣ	2757	—	28	} 222287 рублей.	706	27	1832
Уплата налоговъ и долговъ по городскимъ займамъ и обязательствамъ .	7496	—	210		186	—	1554
Отправленіе воинскаго постоя и другихъ воинскихъ потребностей . .	25692	—	106		2329	110	5873
Содержаніе чиновъ городской полиціи	12978	320	364		3112	198	2947
Наемъ помѣщеній для городской полиціи	419	—	80		—	—	519
Квартирныя деньги чинамъ полиціи и пожарной команды	1140	50	—		—	—	640
Содержаніе пожарной команды . . .	17223	207	428		5076	327	5811
Освѣщеніе города	1537	—	—		—	—	106
Содержаніе и устройство мостовыхъ .	776	—	119		201	24	394
По строительной части	—	—	—		—	—	—
По другимъ городскимъ надобностямъ .	5944	—	573	—	—	553	
Содержаніе и отопленіе церквей и содержаніе церковнаго причта . . .	1872	—	132	2120	362	—	
Итого . .	167414	1961	4706	222287	53987	3915	66892

Отдѣльно по городамъ, доходы и расходы, сравнительно съ 1904 годомъ, представляются въ слѣдующемъ видѣ.

Города.	Доходы въ отчетномъ году.	Болѣе (+) или менѣе (—) сравн. съ 1904 годомъ.	Расходы въ отчетномъ году.	Болѣе (+) или менѣе (—) сравн. съ 1904 годомъ.
Чита	169636 р. 92 к.*)	—13814 р. 73 к.	167419 р. 58 к.*)	+ 520 р. 30 к.
Акша	2202 р. 96 ³ / ₄ к.	+ 553 р. ¹ / ₄ к.	1963 р. 47 к.	+ 143 р. 17 к.
Баргузинъ	3459 р. 96 к.	+ 35 р. 17 к.	4711 р. 66 к.	— 308 р. 79 к.
Верхнеуд.	241618 р. 18 к.	+ 91165 р. 39 к.	222287 р. 97 к.	+ 57143 р. 8 к.
Нерчинскъ	54074 р. 92 к.	+ 1427 р. 94 к.	53998 р. 66 к.	+ 4455 р. 59 к.
Селенгинскъ	3658 р. 59 к.	+ 57 р. 95 к.	4917 р. 97 к.	— 22 р. 28 к.
Троицкое.	64933 р. 12 к.	+ 45 р. 95 к.	66898 р. 33 ¹ / ₂ к.	— 173 р. 97 к.
Итого .	539584 р. 65³/₄к.	+ 79470 р. 67¹/₄	521197 р. 64¹/₂ к.	+ 61757 р. 10 к.

*) Несходство этихъ цифръ, дохода и расхода, съ итоговыми цифрами таблицъ А. и Б. объясняется тѣмъ, что всѣ статьи дохода и расхода въ этихъ таблицахъ показаны безъ копѣекъ.

Изъ сопоставленія этихъ цифръ видно:

1., Общая сумма городскихъ доходовъ въ области превысила расходы на 18387 руб. 1¹/₄ коп.

2., Сравнительно съ 1904 годомъ, доходы въ отчетномъ году увеличились на 79470 руб. 67¹/₄ коп., а расходы увеличились на 61757 руб. 10 коп.

Д. Отправление натуральныхъ повинностей.

Дорожная повинность. Исправленіе почтовыхъ, проселочныхъ, колесныхъ и вьючныхъ трактовъ и дорожныхъ сооружений въ Забайкальской области въ 1905 году производилось, какъ и въ предыдущіе годы, главнымъ образомъ, натуральною повинностью мѣстнаго крестьянскаго, казачьяго и инородческаго населенія, по предварительно составляемымъ уѣздными Начальниками и утверждаемымъ Военнымъ Губернаторомъ проектамъ необходимыхъ работъ и нарядамъ числа рабочихъ людей и лошадей. При составленіи нарядовъ соблюдается возможная уравнительность въ распределеніи между населеніемъ, какъ дорожныхъ участковъ, такъ и числа рабочихъ.

Къ *подводной повинности* относится собственно выставленіе подводъ для воинскихъ частей и нижнихъ чиновъ, передвигающихся по разнымъ случаямъ по области, и арестантовъ, а также содержаніе междудворныхъ лошадей внѣ почтоваго тракта, для поѣздки земскихъ властей, передвиженія сельской почты, а въ нѣкоторыхъ мѣстахъ и по почтовому тракту въ пособіе обывательской гоньбѣ, которая содержится на счетъ земскаго сбора.

Воинская повинность.

Казачье населеніе области отбываетъ воинскую повинность на основаніи особаго положенія, при чемъ обязанности общегубернскихъ учреждений лежатъ на Управленіяхъ отдѣловъ войска и Штаба войскъ области, гдѣ сосредоточены всѣ данныя по этому дѣлу.

Игородцы воинской повинности не несутъ, исключая казачьихъ-бурятъ, входившихъ до 1851 года въ составъ бурятскихъ

полковъ, а съ этого времени перечисленныхъ въ войсковое сословіе Забайкальскаго казачьяго войска.

Нижеприводимыя свѣденія касаются только до городского и сельскаго населенія области, отбывающаго воинскую повинность по общему Уставу.

На основаніи Высочайше утвержденнаго 1 августа 1897 г. Устава о воинской повинности и согласно Высочайшему Указу, данному Правительствующему Сенату въ 25 день іюля 1905 года, былъ произведенъ въ Забайкальской области, съ 12 октября по 10 ноября отчетнаго года, призывъ на службу молодыхъ людей, результатъ котораго слѣдующій:

1) Выполненіе призыва.

§ 1. По разверсткѣ назначено къ приему на службу (ст. 153 и 154) 1052 чел. Въ томъ числѣ подлежало къ приему евреевъ 31 человекъ.

§ 2. По окончательной передѣ жеребьютаніемъ повѣркѣ призывныхъ списковъ (ст. 162) оказалось внесенныхъ:

а) въ общіе призывные списки (ст. 122) . . .	2728
б) въ дополнительные списки (ст. 180, 389 и 390) . . .	1
в) въ дополнительные списки В [ст. 151] . . .	225
г) въ дополнительные списки В [ст. 64 и 151] . . .	2

И т о г о 2956

§ 3. Въ числѣ внесенныхъ въ общіе призывные списки [§ 2 п. а.] заключалось:

1. По вѣроисповѣданіямъ.

1) христіанъ	2643
2) евреевъ	70
3) магометанъ	15

И т о г о 2728

2. Имѣющихъ право на льготу по семейному положенію.

а) 1-го разряда	622
б) 2 "	515
в) 3 "	262

Итого 1399

3. Подлежащихъ отсрочкѣ.

1) для окончанія образованія	11
2) для поступленія въ духовное званіе [ст. 63]	"
3) Вслѣдствіе нахожденія на службѣ на Забайкальской и Китайской Восточной желѣзн. дорогѣ	25
4) Вслѣдствіе нахожденія подъ слѣдствіемъ и судомъ или въ виду отбыванія наложеннаго по суду наказанія [ст. 169]	3

Итого 39

IV. Подлежащихъ освобожденію отъ воинской повинности по званію.

1) православныхъ псаломщиковъ [ст. 79 п. 2]	6
---	---

Итого 6

4 §. Въ числѣ лицъ, внесенныхъ въ дополнительные списки А (§ 2 и б.) заключалось.

1) По вѣроисповѣданіямъ христіанъ	1
---	---

Итого 1

2) По роду вины: Не заявившихъ въ свое время о невнесеніи ихъ въ призывные списки (ст. 180)	1
---	---

Итого 2

Въ числѣ лицъ, внесенныхъ въ дополнительные списки Б (§ 2 п. в.) заключалось получившихъ отсрочки:

1) для окончанія образованія	2
2) по невозможности	203
3) для поправленія здоровья	20
Итого	225

§ 6. Изъ числа всѣхъ внесенныхъ въ общіе и дополнительные (А и Б) призывные списки лицъ, обязанныхъ явиться къ освидѣтельствуванію для пополненія назначеннаго числа новобранцевъ, не явилось ко времени окончанія дѣйствій по призыву въ каждомъ призывномъ участкѣ (п. 4 ст. 172)

1) по уважительнымъ причинамъ (ст. 158)	
христіанъ	56
евреевъ	2
Итого	58

2) Безъ уважительныхъ причинъ:

христіанъ	109
евреевъ	3
магометанъ	1
Итого	113

§ 7. Для пополненія назначеннаго числа новобранцевъ всего подвергалось освидѣтельствуванію (ст. 166 и 168) . 1541

Въ томъ числѣ:

I. Признано совсѣмъ неспособными къ военной службѣ (ст. 182 п. 1):

христіанъ	153
евреевъ	3
магометанъ	1
Итого	157

II. Признано неспособными къ службѣ въ постоянныхъ войскахъ, но годными къ зачисленію въ ополченіе 2-го разряда:

христіанъ	61
евреевъ	6
Итого	67

III. Признано подлежащими отсрочкѣ на основаніи ст. 47 и внесенію въ дополнительный списокъ Б. слѣдующаго года:

а) по невозможности:

христіанъ	178
евреевъ	12
магометанъ	3
Итого	193

б) Для излеченія болѣзней:

христіанъ	8
Итого	8

IV. Признано подлежащими отсрочкѣ по невозможности или для излеченія болѣзней (ст. 47) и зачислено въ ратники ополченія 2-го разряда, на основаніи примѣчанія къ ст. 172 Уст.

христіанъ	9
Итого	9

V. Признано подлежащими отправленію въ лечебныя заведенія на испытаніе (ст. 170):

христіанъ	57
евреевъ	4
магометанъ	2
Итого	63

VI. Признано годными къ военной службѣ единогласно и внесено въ приемную роспись:

христіанъ	1007
евреевъ	25
магометанъ	6
Итого	1038

§ 8. Въ счетъ опредѣленнаго разверсткой числа новобранцевъ:

I. Принято въ войска по признанію ихъ годными къ военной службѣ:

- а) Изъ числа внесенныхъ въ общіе призывные списки 985
- б) Изъ числа внесенныхъ въ дополнительный списокъ А. —
- в) Изъ числа внесенныхъ въ дополнительный списокъ Б. 53

II. Зачислено въ запасъ по роду занятій на основаніи:

а) п. 3 ст. 80 Устава	4
Итого	1042

§ 9. Осталось въ недоборѣ:

христіанъ	3
евреевъ	3

магометанъ	4
Итого	10

§ 10 Въ числѣ принятыхъ на военную службу (§ 8 п. 1, 2, 5 и 6), заключалось:

а) Имѣвшихъ право на льготу (ст. 168 и прим. къ ст. 174):

III разряда: христіанъ	93
евреевъ	2
магометанъ	1
Итого	96

II-го разряда: христіанъ	38
евреевъ	1
Итого	39

I-го разряда: евреевъ	1
б) Женатыхъ: христіанъ	243
Итого	243

Изъ числа женатыхъ было одиночекъ, семейство коихъ состояло только изъ жены и дѣтей 7

в) Имѣющихъ право на сокращенные сроки службы:

2) по пункту 2 ст. 64	19
3) „ 3 — „	64
Итого	83

г) Грамотныхъ: 1 умѣющихъ читать и писать	223
2 умѣющихъ только читать	71
Итого	294

д) По происхожденію: 1) Великороссовъ	1006
2) Евреевъ	25
3) Татаръ	6
4) Цыганъ	1
Итого	1038

е) По вѣроисповѣдан. 1) Православныхъ и единовѣрцевъ	859
2) раскольниковъ	148
3) прочихъ христіанъ	—
4) евреевъ	25
5) магометанъ	6
Итого	1038

ж) По сословіямъ: 1) дворянъ	3
--	---

	2) купцовъ	12
	3) почетныхъ граждапъ	79
	4) мѣщанъ	943
	5) крестьянъ, поселянъ и пр.	1038
	Итого	1038
з) По мѣсту жительства до призыва:	1) городскихъ обывателей	100
	2) сельскихъ жителей	938
	Итого	1038
и) По родамъ занятій до призыва:	1) земледѣльцевъ	884
	2) фабричныхъ	—
	3) ремесленниковъ и цеховыхъ	50
	4) торговцевъ	12
	5) состоящихъ на службѣ; государственной, обществ. или частной	27
	6) прочихъ	65
	Итого	1038
к) мѣрою роста:	1) въ 2 арш. 2 ¹ / ₂ вершка	1
	2) " 2 " 3 " включит.	21
	3) " 2 " 4 " "	94
	4) " 2 " 5 " "	214
	5) " 2 " 6 " "	309
	6) " 2 " 7 " "	258
	7) " 2 " 8 " "	106
	8) " 2 " 9 " "	28
	9) " 2 " 10 " "	6
	10) " 2 " 11 " "	1
	Итого	1038
л) Способныхъ только къ нестроевой службѣ:	{ христіанъ	14
	{ евреевъ	—
	Итого	14
м) Подлежащихъ назначенію во флотъ (п. 2 ст. 15 Уст.) § 11 Изъ числа пречихъ новобранцевъ (п. 1 и 2 § 8 отч.):		1
а) Отправлено съ мѣсть призыва по назначенію въ войска		1
б) Отправлено съ мѣсть призыва въ лечебныя заведенія (ст. 23 наставленія присутствіямъ)		5
в) Распущено по домамъ на основаніи ст. 177 Уст.		1032
	Итого	1038

§ 12 За время дѣйствій городского, уѣзднаго по воинской повинности присутствія по призову оказалось:

а) Случаевъ примѣненія ст. 55 Устава 4

§ 13 Въ мѣстностяхъ, на кои дѣйствія закона 10 іюня 1902 г. не распространено, за пополненіемъ назначеннаго числа новобранцевъ, при освидѣтельствovanіи прочихъ призывавшихся лицъ для опредѣленія годности ихъ къ службѣ въ ополченіе (ст. 176):

I. Зачислено въ ратники ополченія 1-го разряда:

христіанъ	513
евреевъ	15
магометанъ	1
<hr/>	
Итого	529

II. Зачислено въ ратники ополченія 2-го разряда:

христіанъ	639
евреевъ	12
магометанъ	2
<hr/>	
Итого	653

III. Призвано совсѣмъ неспособными къ военной службѣ:

христіанъ	56
евреевъ	3
магометанъ	1
<hr/>	
Итого	60

IV. Не явилось къ освидѣтельствovanію:

христіанъ	77
евреевъ	2
магометанъ	1
<hr/>	
Итого	80

II. О дѣйствіяхъ присутствій по воинской повинности въ теченіе отчетнаго года.

A. Уѣздныя, городскія и окружныя по воинской повинности присутствія.

§ 15. Причисленно въ призывные участки (ст. 138—140 Уст.) 36

§ 16. Отчислено изъ призывныхъ участковъ (ст. 138—140 Уст.) 3

§ 20. Принято на военную службу въѣ времени, назначеннаго для призыва, на основаніи ст. 173 Устава:

I. Находившихся въ лечебныхъ заведеніяхъ на испытаніи:

а) Призыва отчетнаго года:

христiанъ	9
евреевъ	2
<hr/>	
Итого	11

б) Призыва предшествовавшего года:
христiанъ 5

II Неявившихся въ призывъ къ освидѣтельствуванiю:

а) Призыва отчетнаго года:

христiанъ	11
евреевъ	2
<hr/>	
Итого	13

б) Призыва предшествовавшего года:

христiанъ	17
евреевъ	2
<hr/>	
Итого	19

в) Прежнихъ призывовъ:
христiанъ 5

III. Состоявшихъ подъ слѣдствiемъ и судомъ:

Прежнихъ призывовъ: —

§ 21. Возвращено со службы на основанiи (ст. 173 Уст.)

а) Принятыхъ въ призывъ отчетнаго года:

христiанъ	18
евреевъ	1
<hr/>	
Итого	19

б) Принятыхъ въ призывы прежнихъ лѣтъ:

христiанъ	26
евреевъ	2
<hr/>	
Итого	28

§ 24 Принято на службу въѣ времени, назначеннаго для призыва на основанiе ст. 180, 389 и 390 Устава:

а) по дополнительному жеребью:

христiанъ 3

б) безъ жеребья:

христiанъ 1

§ 25. Перечислено въ запасъ по измѣнившемуся семейному положенiю (ст. 56 Уст.)

христiанъ 3

§ 27. Определенъ возрастъ по наружному виду (ст. 131 Устава) 397

а) во время дѣйствiй по призыву (ст. 159)

христіанъ	157
евреевъ	5
магометанъ	4
проч. не христіанъ	2
<hr/>	
Итого	168

б) ранѣе призыва (цирк. Минист. Вн. Д. 1898 г. № 6)

христіанъ.	213
евреевъ	15
магометааъ	1
<hr/>	
Итого	229

§ 28 Освидѣтельствовано членовъ семействъ призываемыхъ (прим. 3 къ ст. 53):

а) для опредѣленія способности къ труду 58

Въ томъ числѣ признано неспособными къ труду 16

б) для опредѣленія возраста по наружному виду 25

§ 31. По освидѣтельствованія лицъ, не явившихся къ такому своевременно (§ 6 отчета)

1) зачислено въ ополченіе 2-го разряда:
христіанъ 3

2) признано вовсе негодными къ службѣ въ ополченіи:
христіанъ 8

Б. Губернскія и областныя по воинской повинности присутствія:

§ 33. Переосвидѣтельствовано новобранцевъ въ теченіе отчетнаго года:

По жалобамъ на неправильное освидѣтельствованіе (ст. 231) 16

§ 34. Изъ числа переосвидѣльствованныхъ новобранцевъ признано:

а) годными къ службѣ:
1) къ строевой 13
2, къ нестроевой 2
б) не годными 6
в) подлежащими отсрочкѣ по ст. 47 Уст. 4

Итого 25

§ 36. Поступило жалобъ въ губернское (областное) по воин-

ской повинности присутствіе (ст. 228 Уст.)	39
Изъ нихъ признано уважительными	13
§ 37. Разсмотрѣно рѣшеній уѣздныхъ, городскихъ и окружныхъ по воинской повинности присутствій въ порядкѣ надзора (прим. къ ст. 107 Уст.)	15
Изъ нихъ признано неправильными и отмѣнено	14
§ 38. Перенесено жалобъ въ Правительствующій Сенатъ (ст. 234)	1

III. Общественное благоустройство и благочиніе.

А) Казенныя зданія и разныя сооружеія,

Подъ наблюденіемъ техническихъ чиновъ Отдѣленія въ 1905 году, кромѣ обыкновеннаго ремонта существующихъ въ области казенныхъ зданій Министерства Внутреннихъ Дѣлъ и тюремныхъ зданій по Нерчинской каторгѣ, производились слѣдующія работы:

- 1) Капитальный ремонтъ стараго и новаго зданій Забайкальскаго Областного Правленія.
- 2) Капитальный ремонтъ зданія, занимаемаго Полицейскимъ Управленіемъ и Казначействомъ въ г. Верхнеудинскѣ.
- 3) Производилась постройка водонапорной башни при Забайкальскомъ Областномъ Правленіи.
- 4) Устройство тротуара около зданія Областного Правленія по Амурской улицѣ и забора по Корейской улицѣ.
- 5) Произведенъ капитальный ремонтъ зданій при Читинской тюрьмѣ.
- 6) Произведены работы по возведенію зданій прачешныхъ при Зерентуйской и Кодаинской тюрьмахъ.
- 7) Произведенъ ремонтъ зданій Стрѣтенскаго этапа.
- 8) Произведенъ ремонтъ квартиры священника при Верхнеудинской тюрьмѣ.
- 9) Произведенъ ремонтъ въ зданіяхъ Шелопугинскаго этапа, Кавыкучи-Ундинскаго и Верхне-Аленуйскаго полуэтаповъ.
- 10) Произведены работы по устройству помѣщенія для временнаго содержанія душевно-больныхъ арестантовъ въ г. Читѣ.

11) Произведены работы по устройству зданій на противочумной станціи близъ г. Читы.

А. Дороги, мосты и переправы.

Все почтовые, проселочныя и другія колесныя дороги и дорожныя сооружеvія находятся въ состоянїи удовлетворительномъ и безопасномъ для движенія, кромѣ нѣкоторыхъ пунктовъ Кругобайкальскаго тракта, на которомъ почти все мосты очень старой постройки, подвергаются порчѣ и поврежденіямъ отъ быстрого теченія горныхъ рѣчекъ и ручьевъ, въ особенности послѣ сильныхъ дождей. Къ исправленію поврежденныхъ мостовъ своевременно принимаются мѣры на средствѣ Губернскаго земскаго сбора.

Переправы черезъ рѣки на почтовыхъ и проселочныхъ трактахъ содержатся натуральною повинностью населенія, за исключеніемъ переправъ: черезъ рѣку Курбу, на Читинско-Верхнеудинскомъ трактѣ; черезъ рѣку Мишиху и въ Верхнеудинскѣ черезъ рѣки Уду и Селенгу; въ Селенгинскѣ—черезъ рѣку Селенгу; въ Троицкосавскѣ и уѣздѣ черезъ рѣки Селенгу, Джиду и Чикой; въ г. Нерчинскѣ черезъ рѣку Нерчу; въ станицѣ Стрѣтенской—черезъ рѣку Шилку и въ Акшинскомъ уѣздѣ—черезъ рѣку Ононь. Переправы производятся со взиманіемъ съ перевозимыхъ пассажировъ и грузовъ платы по утвержденнымъ таксамъ.

В. Телеграфъ и почта.

По Иркутскому почтово-телеграфному округу, въ Забайкальской Области, въ 1905 году, телеграфныхъ и почтовыхъ учрежденій состояло 50, съ личнымъ составомъ въ 405 чиновниковъ и 202 почталіоновъ и другихъ нижнихъ служителей, кромѣ того желѣзнодорожныхъ станцій съ производствомъ почтовыхъ операцій 19 и волостныхъ и станичныхъ правленій съ производствомъ такихъ же операцій 44.

Почтовые операціи при ж. д. станціяхъ закрыты 1 января 1906 года.

Дѣятельность почтово-телеграфныхъ учреждений области, въ отчетномъ году, выразилась.

Получено корреспонденціи.

	Иногородней.	Международной.	Цѣнность въ руб.
Простыя письма (закрытыя и открытыя)	3.277787.	31044.	—

Простыя бандерольныя отправления	120066.	18890.	—
Абонементныя повре- менные изданія	2.046940.	11569.	—
Заказная корреспонденція	256262.	2782.	—
Денежныя и цѣнные пакеты	125678.	130.	155.360710
Денежныя переводы (по почтѣ и по телеграфу)	33165.	62.	6.405062
Цѣнные посылки	253627.	27.	9.554292
Посылки безъ цѣны	56210.	14.	—
<hr/>			
Итого 6.169735 шт. 64518 шт. 171.320064 р.			

Въ числѣ полученныхъ посылокъ безъ цѣны (56210) было частныхъ 37980 и казенныхъ 18230.

Отправлено корреспонденціи.

	Иногородней и мѣстной.	Международной.	Цѣнность въ руб.
Простыя письма (открытыя и закрытыя)	21170.	21590.	—
Простыя бандерольныя отправления.	14727.	2680.	—
Абонементныя повре- менные изданія	1.745922.	—	—
Заказная корреспонденція	82962.	1899.	—
Денежныя и цѣнные пакеты	163356.	718.	187.369036
Денежныя переводы (по почтѣ и по телеграфу)	88322.	42.	8.478244
Цѣнные посылки	25804.	20.	4.684759
<hr/>			
Итого 2.142263 шт. 26949 шт. 200.532039 р.			

Въ числѣ отправленныхъ денежныхъ и цѣнныхъ пакетовъ (163356 шт.) было: частныхъ 128984 шт. на сумму 6.281303 руб. и казенныхъ 34372 на сумму 180,463547 руб.

Въ числѣ отправленныхъ цѣнныхъ посылокъ (25804) было: частныхъ 25477 шт. на сумму ~~194252~~⁴⁴⁹⁰³⁴ руб. и казенныхъ 327 шт. на сумму 194252 р.

Цѣнность переходящей корреспонденціи 56.801520 руб.

Получено депешъ.

	Иногородныхъ.	Международныхъ.
Тарифныхъ	225967	887
Безплатныхъ	37207	429
Итого получено	263174	1316

Отправлено депешъ.

	Иногородныхъ.	Международныхъ.
Тарифныхъ	214487	1039
Безплатныхъ	38634	729
Итого отправлено	253121	1768

Проходящихъ депешъ 1.349664

Всего получено, отправлено и проходящихъ депешъ 1.879043

Поступило доходовъ.

Почтового	260663 руб.
телеграфнаго	397367 руб.
Итого дохода	658030 руб.

Произведено расходовъ.

1) Содержаніе чиновниковъ	245249 руб.
2) Содержаніе нижнихъ служителей	66479 „
3) Помѣщенія съ отопленіемъ и освѣщеніемъ	28247 „
4) Содержаніе батарей и аппаратовъ	870 „
5) Укупорочные, канцелярскіе и другіе хозяй- ственные расходы	8331 „
Итого расхода	349176 руб.

Къ 1 января 1906 года, въ предѣлахъ Забайкальской области, пролегалo путей слѣдованія почтъ:

Желѣзнодорожнаго	1469 вер.
Почтоваго тракта	3519 „
Проселочныхъ дорогъ	39 „
Рѣчного	331 „
Итого	5458 вер.

Всѣхъ почтовыхъ станцій въ 1905 году состояло 133, на нихъ содержалось почтовыхъ лошадей 367. Стоимость содержанія станцій выразилось суммой 225750 рублей.

Выпущено лошадей подъ почты	107369
„ „ подъ проѣзжающихъ	98685

Пройдено почтами верстъ:

По желѣзнодорожнымъ путямъ	2.106330	вер.
По почтовымъ трактамъ	2.830977	„
По проселочнымъ дорогамъ	7927	„
По рѣкамъ	44023	„
Итого	4.989257	вер.

Г. Народная нравственность.

(Приложеніе вѣдомости №№ 8, 9, 10 и 11)

Въ отчетномъ году Читинскомъ окружнымъ судомъ было разсмотрѣно 246 преступленій, съ общимъ числомъ осужденныхъ 262 человека въ томъ числѣ 194 мужч. и 8 женщ.; по сравненію съ минувшимъ годамъ число подлежащихъ разсмотрѣнію суда преступленій уменьшилось на 20, а число осужденныхъ на 26.

Осужденные, по сословіямъ и возрастамъ, въ 1905 г. распредѣлялись такъ:

А. по сословіямъ:

	Мужч.	Женщ.
Дворянъ	3	„
Почетныхъ гражданъ и купцовъ	1	„
Мѣщанъ	19	2
Крестьянъ и инородцевъ	71	5
Военнаго сословія	13	1
Другихъ сословій	87	„
Итого 194		8

Б. по возрасту:

	Мужч.	Женщ.
Отъ 17—20 лѣтъ	7	„
„ 21—20 „	71	5
„ 31—40 „	61	2
„ 41—50 „	34	1
„ 51—60 „	16	„

Свыше	60 лѣтъ	4	„
Ниже	17 „	1	„
Итого 194			8

Степень распространения тѣхъ или другихъ преступныхъ дѣяній видно изъ слѣдующихъ данныхъ:

Преобладающими въ области были преступления *противъ собственности частныхъ лицъ*—103 (въ томъ числѣ на долю кражъ приходится 80) или 41, 8⁰/о числа всѣхъ преступлений; затѣмъ слѣдуютъ: преступления *противъ жизни, здоровья, свободы и чести частныхъ лицъ*—48 (на долю смертоубійствъ приходится 27) или 19,5⁰/о; *преступления и проступки противъ порядка управления*—28 или 11,3⁰/о; *преступления и проступки по службѣ государственной и общественной*—30 или 12,1⁰/о; по *уставу о ссыльныхъ (побѣги)*—23 или 9,3⁰/о *противъ общественаго благоустройства и благочинія*—7 или 2,8⁰/о; *преступления и проступки противъ вѣры*—3 или 1,2⁰/о; *преступлений и проступковъ противъ имущества и доходовъ казны и по уставу о наказаніяхъ* было по 2 случая, что для каждой категоріи составляетъ 0,8⁰/о.

Кромѣ дѣлъ, рѣшенныхъ Окружнымъ Судомъ, въ отчетномъ году въ Мировыя Судебныя установленія поступило дѣлъ по уголовнымъ же преступленіямъ и проступкамъ: а., оставшихся отъ 1904 года 1264 и б., возникло въ 1905 году 5927, а всего 7191 дѣло, изъ коихъ Мировыми Судьями рѣшено 3283 дѣла, окончено примѣреніемъ 1539, передано въ другія установленія 212 и осталось къ 1906 году нерѣшенныхъ дѣлъ 2157.

По оконченнымъ у Мировыхъ Судей дѣламъ было *привлечено* подсудимыхъ 4475 мужч. и 646 женщ. а всего 7121 лицо; изъ этого числа *осуждено* 2090 мужч. и 247 женщ. а всего 2337.

Наказанія, опредѣленные этимъ 2337 осужденнымъ распредѣлялись въ такомъ порядкѣ: 1., денежные взысканія на устройство мѣстъ заключенія—849 чел., 2., денежные взысканія въ пользу частныхъ лицъ и разныхъ учреждений—104 чел., 3., тюремные заключеніе—606 чел., 4., арестъ—673 чел. и 5., выговоры, замѣчанія, внушенія и другія взысканія 105 чел.

Всего же судебными учрежденіями Забайкальской области разсмотрѣно 3741 уголовное дѣло и осуждено 2539 лицъ, противъ 1904 года менѣе на 948 чел.

Движеніе *гражданскихъ* дѣлъ, въ теченіе отчетнаго года, было слѣдующее:

У Мирowychъ Судей.

(у 24 участковыхъ и 2 добавочныхъ)

	число дѣл
Осталось неразрѣшенныхъ къ 1 января 1905 года	1011
Въ 1905 году вступило	4858
<hr/>	
Всего производилось 5869	
Въ 1905 году разрѣшено	2843
” ” ” окончено миромъ	454
” ” ” прекращено производствомъ	89X8
<hr/>	
Итого 4295	
Осталось къ 1 января 1906 года неразрѣшенныхъ .	1574

Цѣнность, предъявленныхъ въ отчетномъ году у Мирowychъ Судей исковъ, составляетъ 822187 руб. 66³/₄ коп.

Денежныхъ высканій, за неявку къ слѣдствію и суду и за нарушеніе благопристойности и порядка на судѣ, наложено Мирowymi Судьями 114 руб., въ дѣйствительности же взыскано 45 руб.

Въ пользу свидѣтелей и свѣдующихъ людей присуждено вознагражденія 165 руб.

Получено канцелярскихъ пошлинъ 166 руб. 30 коп.; взыскано судебной пошлины 7814 руб. 45 коп.

Д. Расколъ.

Въ отчетномъ году въ Забайкальской области числилось раскольниковъ 46990 д. обоого пола (24688 мужч. и 22302 женщ.), болѣе предыдущаго года на 1384 человекъ.

Почти все число раскольниковъ сосредоточивается въ Верхнеуданскомъ уѣздѣ — 45244 д. об. пола или 96,2⁰/₀ общаго числа ихъ въ области; въ уѣздахъ Читинскомъ, Акшинскомъ и Троицкосавскомъ раскольниковъ нѣтъ, а на долю остальныхъ уѣздовъ приходится весьма незначительное количество.

Изъ городовъ раскольники зарегистрированы: въ Читѣ 480 д. об. пола или 1,0⁰/₀ общаго числа ихъ въ области и въ Верхнеудинскѣ 800 д. об. пола или 1,7⁰/₀.

Е Тюрьма, ссылка и пересылка арестантовъ.

Въ области имѣются *четыре* тюрьмы: Читинская, Верхнеудинская, Троицкосавская (временная) и Нерчинская.

Движеніе арестантовъ въ названныхъ тюрьмахъ, за 1905 годъ, видно изъ слѣдующаго:

Названіе тюрьмы.	Къ января 1905 г. оставалось.		Въ 1905 году при- было.		Въ 1905 году убы- ло.		Къ 1 ян- вая 1906 года оставлось.	
	муж.	ж.	муж.	ж.	муж.	ж.	муж.	ж.
	Читинская	230	8	1732	111	1745	96	217
Верхнеудинская	332	3	1380	213	1342	206	370	10
Троицкосавская (временная)	13	3	51	5	56	6	8	2
Нерчинская	116	3	399	15	388	16	127	2
Итого	691	17	3562	344	3531	324	722	37

Оборотъ экономического капитала по Забайкальскому тюрем- ному Комитету и его Отдѣленіямъ приведенъ въ слѣдующей таблицѣ:

Наименованіе отдѣленій.	Къ 1 января 1905 года оставалось.		Въ 1905 г. поступило.		Въ 1905 г. израсходовано.		Къ 1 января 1906 года состоитъ.	
	рубли	коп.	рубли	коп.	рубли	коп.	рубли	коп.
	<i>По тюремному комитету</i>	12390	64	19765	96	18566	74	13589
Въ долгу	1086	5	—	—	—	—	2827	47
<i>По отдѣленіямъ:</i>								
Верхнеудинскому	320	23	с в ъ д ъ н і й				н ъ т ъ	
Въ долгу	10176	11						
Нерчинскому	13150	4	7843	61	7869	15	13124	50
Въ долгу	585	96	—	—	—	—	585	96
Троицкосавскому	1766	8	231	45	247	53	1750	—

Нерчинскіе сс.-каторжные.

Въ Забайкальской области каторжныя работы сосредоточены въ Нерчинско-Заводскомъ уѣздѣ, въ районѣ Нерчинскаго округа

Кабинета ЕГО ИМПЕРАТОРСКАГО ВЕЛИЧЕСТВА. Ссылаемые въ каторжныя работы преступники размѣщаются въ слѣдующихъ каторжныхъ тюрьмахъ: I разряда—Зерентуйской, Алгачинской, Кадаинской и Акатуевской и II разряда—Мальцевской, Кутомарской и Александровской.

Тюрьмы Нерчинской каторги находятся въ ближайшемъ вѣдѣніи Управленія Нерчинской каторгой, учрежденнаго по ВЫСОЧАЙШЕ утвержденному 5 іюня 1895 г. штату.

Конвойную и караульную службу при тюрьмахъ Нерчинской каторги относили, сформированныя по ВЫСОЧАЙШЕ утвержденному 5 іюня 1895 года штату конвойной стражи Нерчинской каторги, пять конвойныхъ командъ, наличный составъ которыхъ къ 1 января 1906 года былъ: 8 офицеровъ (начальниковъ командъ и субалтернъ-офицеровъ) и 426 нижнихъ чиновъ.

При тюрьмахъ Нерчинской каторги, имѣются 4 тюремныхъ лазарета: Зерентуйскій, Алгачинскій, Акатуевскій и Александровскій. Изъ нихъ первыхъ два на 40 кроватей каждый, а послѣдніе два на 20 кроватей. Въ отчетномъ году завѣдываніе лазаретами лежало на двухъ врачахъ Нерчинской каторги и 8 фельдшерахъ. Одинъ изъ врачей, имѣющій жительство въ Горномъ Зерентуѣ, завѣдывалъ Зерентуйскимъ лазаретомъ, а другой, проживающій въ Алгачинскомъ рудникѣ, завѣдывалъ Алгачинскимъ и Александровскимъ лазаретами. Акатуевскимъ лазаретомъ завѣдывалъ сельскій врачъ. Фельдшера состояли: при Зерентуйскомъ лазаретѣ, три, Алгачинскомъ два, Александровскомъ одинъ, при Кадаинской и Мальцевской тюрьмахъ, для амбулаторнаго леченія, по одному. Въ Кутомарскомъ заводѣ медицинскую помощь оказывалъ фельдшеръ Кабинета ЕГО ИМПЕРАТОРСКАГО ВЕЛИЧЕСТВА, за особое вознагражденіе. Для подачи медицинской помощи роженицамъ состояло двѣ акушерки. При Мальцевской, Кадаинской и Кутомарской тюрьмахъ имѣются аптеки, которыя снабжены всѣмъ необходимымъ для подачи первоначальной помощи въ трудныхъ случаяхъ и для амбулаторнаго леченія заболѣвающихъ легкими формами. Всѣ лазареты на каторгѣ помѣщаются въ деревянныхъ, одноэтажныхъ зданіяхъ, приспособленныхъ болѣе или менѣе удобно. Очищеніе воздуха во всѣхъ этихъ зданіяхъ производится посредствомъ форточекъ и вытяжныхъ трубъ. Отопляются эти зданія голландскими печами, освѣщаются керосиновыми лампами. Лазаретное бѣлье, одежда имѣются въ необходимомъ количествѣ. Складъ медикаментовъ, инструментовъ, аптечныхъ принадлежностей и принадлежностей для ухода за больными содержитъ все необходимое.

Движеніе больныхъ въ четырехъ лазаретахъ, въ теченіе отчетнаго года, представляется въ слѣдующемъ видѣ: состояло къ 1 январю 1905 г. 73 чел. (65 мужч. и 8 женщ.), въ теченіе года прибыло 851 чел. (754 мужч. и 97 женщ.), выздоровѣло 771 чел. (679 м. и 92 ж.), умерло 49 чел. (45 м. и 4 ж.). Число дней, проведенныхъ больными въ лазаретахъ равняется 36044 (31865 для мужчинъ и 4179 для женщинъ); среднее ежедневное число 39.

На Нерчинской каторгѣ богадѣльни по штату не положено Каторжные, приходящіе въ совершенную неспособность къ работѣ, содержались въ тюрьмахъ каторги вмѣстѣ съ прочими арестантами, преимущественно въ Александровской тюрьмѣ.

Ссылно-каторжные въ-тюремнаго разряда размѣщаются частью въ казенныхъ зданіяхъ, а частью въ собственныхъ землянкахъ, построенныхъ каторжными на собственные средства, изъ камня, глины, песка и хвороста. Такихъ землянокъ состоитъ: при Зерентуйской тюрьмѣ 53, Мальцевской 14, Кадаинской 17 и Алгачинской 40. Имѣющихся при тюрьмахъ Нерчинской каторги казенныхъ зданій для помѣщенія въ-тюремныхъ каторжныхъ крайне недостаточно и часть изъ нихъ пришла въ веткость, почему многіе каторжные проживаютъ въ своихъ тѣсныхъ и негигиеничныхъ землянкахъ и каменущкахъ. Въ устраненіе этихъ неудобствъ, для размѣщенія въ-тюремныхъ каторжныхъ, необходимо построить новыя зданія. Для содержанія сс.-каторжныхъ государственныхъ преступниковъ специально построена Акатуевская тюрьма.

Въ 1895 году, на земляхъ горнаго вѣдомства, въ 3-хъ верстахъ отъ Кутомарскаго завода, основано поселеніе сс.-каторжныхъ, подъ названіемъ „Сергіевское“. Къ 1 января 1906 г. въ этомъ поселкѣ состояло: сс.-поселенцевъ 54 мужч. и 14 женщ., изъ коихъ перечислено въ крестьянское сословіе—22 мужч. и 2 женщ.; дѣтей 93 мальчика и 70 дѣвочекъ.

Жители „Сергіевского“ поселка занимались сельскимъ хозяйствомъ, причемъ изъ нихъ до 40% мастеровыхъ, какъ то: столяровъ, плотниковъ, кузнецовъ и т. д. „Сергіевскій“ поселокъ состоитъ въ непосредственномъ подчиненіи тюремной администраціи. Для надзора за жителями поселка въ полицейскомъ отношеніи, въ поселки находится тюремный надзиратель. Для обученія дѣтей ссыльныхъ въ поселкѣ имѣется двухъклассное училище Министерства

Народнаго Просвѣщенія. Въ отчетномъ году въ этомъ училищѣ обучалось 14 мальч. и 5 дѣвоч.

Бѣднѣйшимъ изъ поселенныхъ семействъ на обзаведеніе домами, скотомъ и вообще хозяйствомъ въ предыдущихъ годахъ выдавались ссуды изъ ассигнованныхъ, на основаніи **ВЫСШАЙШЕ** утвержденнаго 12 февраля 1896 года мнѣнія Государственнаго Совѣта, суммъ на выдачу ссудъ оканчивающимъ срокъ работъ, сс.-каторжнымъ, поселеннымъ на земляхъ Нерчинско-Заводскаго уѣзда. Въ отчетномъ году ссудъ этихъ не выдавалось, въ виду того, что вновь поселенныхъ въ „Сергіевскомъ“ поселкѣ не было и кредитъ на этотъ предметъ не требовался.

Въ отчетномъ году, сс.-каторжные, собственно въ районѣ Нерчинской каторги, заделжались на горныя и строительныя работы, на работы въ тюремныхъ мастерскихъ, на выжиганіе извести, прятотовленіе кирпича, катаніе войлоковъ, по тюремному хозяйству и въ домашній нарядъ. Кроме того посылались для работъ на золотые промыслы. Женщины тюремнаго разряда заделжались: на вязаніе варежекъ, чулокъ, перчатокъ и катаніе войлоковъ. Изъ означенныхъ выше работъ: горныя, строительныя и на золотыхъ промыслахъ производились исключительно внѣ тюрьмы. Горныя работы въ отчетномъ году производились въ слѣдующихъ рудникахъ: Воздаянскомъ — сс.-каторжными Зерентуйской тюрьмы.

Алгачинскомъ —	”	Алгачинской	”
Кадаинскомъ —	”	Кадаинской	”
Мальцевскомъ —	”	Мальцевской	”
Акатуевскомъ —	”	Акатуевской	”
Кутумарскомъ серебро пла- вильномъ за- водѣ —	”	Кутумарской	”

Работы въ рудникахъ производились сс.-каторжными подъ военнымъ конвоемъ и подъ наблюденіемъ со стороны тюремнаго вѣдомства — надзирателей, а со стороны горнаго — специальныхъ нарядчиковъ. Трудъ сс.-каторжныхъ, за произведенныя ими въ рудникахъ работы, оплачивался равномѣрно.

Въ отчетномъ году, на работы въ рудникахъ, Кутумарскомъ заводѣ и золотыхъ промыслахъ задолжено 72730 поденщинъ и заработано 21887 руб. 70 коп., въ среднемъ поденщина обходится въ 30 коп.; по постройкѣ арестантской одежды, бѣлья и обуви для сс.-каторжныхъ задолжено 20138 поденщинъ и заработано

по 2430 руб. 50 коп. На шитье надзирательскаго обмундированія задолжено 298 поденщинъ и заработано 69 руб. 73 коп., причѣмъ въ среднемъ поленщина обходится 12 коп.; на вольныхъ работахъ и въ прислугахъ у чиновниковъ, за особую плату, 322 поденщ и заработано 847 руб. 18 коп. Размѣръ платы за работы по постройкѣ одежды, бѣлья и обуви распределенъ по табелямъ, приложеннымъ къ циркулярамъ Министерства Внутреннихъ Дѣлъ отъ 31 декабря 1866 г. за № 276/11973 и 14 октября 1897 г., за № 20,

Заработанныя въ отчетномъ году сс.-каторжными деньги на вышесказанныхъ работахъ, всего въ количествѣ 25235 р. 11 к., распределены согласно 359 ст. Устава содержащ. подъ стражею: 2523 руб. 50 коп. въ вознагражденіе сс.-каторжнымъ, 11355 руб. 80 коп. въ доходъ Государственнаго казначейства и 11355 руб. 81 коп., въ пользу мѣстъ заключеній, при чемъ изъ послѣдней суммы, согласно 363 ст. Уст. о содер. подъ стражею, выдано арестантамъ, занятыми работами по хозяйству, и на потребности тюрьмы 1578 руб. 22 коп., на ремонтъ инструментовъ и другіе мелкіе расходы по устройству работъ 29 руб. 85 коп., израсходовано на непредвидѣнные расходы 143 руб. 64 коп. и испрашивается разрѣшеніе на выдачу въ вознагражденіе должностнымъ лицамъ Управленія каторгой 3201 руб. 97 коп., составляющихъ третью часть поступившей въ пользу мѣстъ заключенія суммы.

Затѣмъ, въ теченіе 1905 г., проведено каторжными рабочихъ дней на работахъ бесплатныхъ: строительныхъ—по постройкѣ новыхъ и ремонту старыхъ тюремныхъ зданій 810 поденщ. и по тюремному хозяйству и для прочихъ надобностей тюремъ 267018 поденщинъ.

Выдающихся серьезныхъ преступленій, въ отчетномъ году, на каторгѣ было: 1., убійство сс.-каторжнаго Каркеръ, 2., убійство чиновника Пестерева, 3., убійство въ припадкѣ ревности сс.-каторжнымъ Красинскимъ государственнаго преступника Глинскаго, 4., убійство сс.-каторжныхъ Оглы-Гасанъ Искандера и Перевозчикова, 5., убійство сс.-каторжнаго Чхендзе, 6., убійство сс.-каторжнымъ Ахмадеевымъ сс.-каторжнаго-же Муратова, 7., убійство, во время драки, въ Зерентуйской тюрьмѣ рядового Зерентуйской конвойной команды Буянкива. Во всѣхъ случаяхъ, за исключеніемъ 3 и 6, преступники не найдены.

Поведеніе арестантовъ въ отчетномъ году было сравнительно одобрительное. Изъ дисциплинарныхъ взысканій, налагаемыхъ на сс.-каторжныхъ, примѣнялись: замѣчанія, выговоры и содержаніе въ карцерахъ съ ограниченіемъ и безъ ограниченія въ пищѣ.

Семейства сс.-каторжныхъ въ большинствѣ случаевъ живутъ въ своихъ домикахъ (землянкахъ, каменухахъ), построенныхъ самими съ сс.-каторжными изъ хвороста, камня и глины. Въ Горномъ Зерентуѣ въкоторыя семейства живутъ въ казенномъ зданіи, вмѣстѣ со сс.-каторжными въ тюремнаго разряда; добровольно прибывшія, состоя главнымъ образомъ изъ женъ и малолѣтнихъ дѣтей, живутъ очень бѣдно и, не имѣя никакихъ заработковъ, терпятъ большую нужду. Въ силу такихъ условій большинство изъ нихъ изыскиваетъ средства равными нелегальными путями. Нѣкоторыя же болѣе зажиточныя семьи занимаются мелкою торговлею.

Согласно ВЫСОЧАЙШЕ утвержденного 3 января 1901 г. мѣнія Государственнаго Совѣта, на выдачу пособія бѣднѣйшимъ семействомъ сс.-каторжныхъ ассигнуется по смѣтѣ 4000 руб. Въ отчетномъ же году на этотъ предметъ отпущено 3000 руб., а 1000 руб. оставлено въ пользу Читинскаго арестантскаго дѣтскаго пріюта. На эти деньги покупается и выдается бѣднѣйшимъ семействамъ мука въ количествѣ отъ 25—30 фунтовъ въ мѣсяцъ на ребенка. Въ отчетномъ году израсходовано на покупку муки 3000 руб.

Для улучшенія положенія находящихся на Нерчинской каторгѣ семействъ сс.-каторжныхъ, неимѣющихъ средствъ къ существованію, желательно было бы выстроить для нихъ удобныя помѣщенія и отпускать отъ казны на содержаніе каждаго члена семьи средства, приблизительно въ половинномъ размѣрѣ противъ того, что отпускается на пропитаніе арестанта.

Для призрѣнія, воспитанія и обученія дѣтей сс. каторжныхъ находится въ Горномъ Зерентуѣ пріютъ на 100 человекъ, въ которомъ по смѣтѣ 1904 г. предположено было содержать 100 чел. Пріютъ состоитъ подъ Августѣйшимъ покровительствомъ ЕЯ ИМПЕРАТОРСКАГО ВЕЛИЧЕСТВА ГОСУДАРЫНИ ИМПЕРАТРИЦЫ МАРИИ ѲЕОДОРОВНЫ и въ вѣдѣніи Общества попеченія о семьяхъ сс.-каторжныхъ.

Къ 1 января 1905 года состояло въ пріютѣ дѣтей: мальчиковъ 38, дѣвочекъ 38; въ теченіе 1905 г. поступило въ пріютъ мальчиковъ 11, дѣвочекъ 5; убыло: мальчиковъ 28, дѣвочекъ 23. Затѣмъ къ 1 января 1906 г. осталось: мальчиковъ 21, дѣвочекъ 20—всего 41.

Расходъ по содержанію пріюта относится частью на казенный отпускъ (4000 руб. ежегодно), частью же на средства Общества попеченія о семьяхъ сс.-каторжныхъ. Въ отчетномъ году содержаніе пріюта обошлось въ 9408 руб. 74 коп., что при среднемъ числѣ призрѣваемыхъ 60 чел. составитъ по 156 руб 81 коп. на призрѣваемаго.

Въ г. г. Читѣ и Верхнеудинскѣ учреждены, на общихъ съ Зерентуйскимъ пріютомъ основаніяхъ, пріюты для призрѣнія дѣтей подсудимыхъ и срочныхъ, а равно и пересыльныхъ арестантовъ.

Въ отчетномъ году въ *Читинскомъ* арестантскомъ дѣтскомъ пріютѣ воспитывалось 14 мальчиковъ и 23 дѣвочки.

Съ введеніемъ новыхъ штатовъ Управленія Нерчинской каторгой, учреждены должности двухъ тюремныхъ священниковъ: при Зерентуйской и Алгачинской тюрьмахъ. Кромѣ того, на отпускаемая для выдачи вознагражденія за исполненіе духовныхъ требъ при Абатуйской тюрьмѣ въ суммѣ 1060 руб., представилась возможность имѣть третьяго священника. Всѣ они употребляютъ часть времени на назиданія и духовныя бесѣды съ арестантами.

При нѣкоторыхъ тюрьмахъ каторги имѣются школы грамоты и для арестантовъ производятся чтенія (иногда съ демонстраціей туманными картинами.)

Движеніе сс.-каторжныхъ Нерчинской каторги въ 1905 году.

Къ 1 января 1905 года, по всѣмъ тюрьмамъ Нерчинской каторги, состояло каторжныхъ 2296 мужч. и 439 жевщ., всего 2735 чел.

Въ теченіе отчетнаго года *прибыло* 2272 мужч и 249 жевщ., а всего 2521 чел., въ томъ числѣ: а., вновь сосланны на каторгу 873 муж. и 68 женщ., всего 941 чел., б., переведенныхъ изъ другихъ теремъ каторги 1139 мужч и 119 жевщ., всего 1258 чел., в., возвращенныхъ съ Амурской колесной дороги 96 мужч., г., возвращенныхъ изъ бѣговъ 19 мужч. и д., возвращенныхъ съ о-ва Сахалина 145 мужч. и 62 женщ., всего 207 чел.

Въ теченіе отчетнаго года *убыло* 2769 муж и 421 женщ., всего 3190 чел., въ томъ числѣ: а., за смертью 62 мужч. и 5 женщ., всего 67 чел., б., за увольненіемъ отъ каторжныхъ работъ на поселеніе въ виду окончанія срока работъ 1364 мужч. и 257 женщ., всего 1621 чел., в., переведено въ другія тюрьмы каторги 1253 мужч. и 158 женщ., всего 1411 чел., и г., бѣжало 90 мужч. и 1 женщ., всего 91 чел.

Затѣмъ къ 1 января 1906 г. *ссталось* 1799 мужч. и 267 женщ., а всего 2066 чел.

Наличные каторжные распредѣляются:

1. По вѣроисповѣданіямъ.

	Мужч.	Женщ.
Православныхъ	1160	202
Католиковъ	81	23
Лютеранъ	28	7
Армяно-григоріанъ	25	2
Евреевъ	64	6
Магометанъ	380	25
Ламаитовъ и буддистовъ	40	"
Раскольниковъ	20	2
Евангелистовъ	1	"

2. По сословіямъ.

	Мужч.	Женщ.
Дворянъ	3	1
Почетныхъ гражданъ	6	"
Духовнаго званія	4	"
Мѣщанъ	181	55
Крестьянъ	863	182
Казаковъ	56	12
Иностранцевъ	263	6
Военнаго званія	124	"
Иностранцевъ	36	"
Бродягъ и неизвѣстныхъ	24	4
Ссылно-поселенцевъ	185	7
Бѣгло-каторжныхъ	54	"

3. По возрастамъ.

	Мужч.	Женщ.
Моложе 20 лѣтъ	50	6
Отъ 20—30 „	671	89
„ 30—40 „	609	74
„ 40—50 „	335	63
Свыше 50 лѣтъ	134	35

4. По преступленіямъ.

	Мужч.	Женщ.
Отцеубійство	13	6
Убійство	880	122
Покушеніе на убійство	36	13
Отравленіе	16	29
Удушеніе	5	6
Побѣгъ	75	„
Бродяжество	22	„
Грабежъ	120	6
Разбой	197	3
Поджогъ	1	„
Нанесеніе тяжкихъ увѣчій	43	4
„ „ ранъ	46	4
Истязаніе	1	1
Поджогъ	30	13
Неповиновеніе и оскорбленіе власти	80	„
Вооруженное сопротивленіе	19	1
Раствленіе и изнасилованіе	23	„
Кровосмѣшеніе	2	„
Кража	77	7
Поддѣлка денежныхъ знаковъ	36	2
Святотатство	8	„
Государственныя преступленія	„	1
Укрывательство преступниковъ	8	23
Подстрекательство на убійство	„	3
Разныя преступленія	61	23

5. По степенямъ преступности.

	Мужч.	Женщ.
Судившихся въ 1-й разъ	1447	235
„ „ 2 „	332	30
„ „ 3 „	20	2

6. По срокамъ наказанія.

	Мужч.	Женщ.
Безсрочные	30	1
Отъ 20- 25 лѣтъ и болѣе	31	5
Отъ 15—20 лѣтъ	219	20
„ 12—15 „	226	38
„ 8—12 „	456	70
„ 6— 8 „	212	25
„ 4— 6 „	293	55
Менѣе 4 лѣтъ	233	31
Временно-Заводскихъ рабочихъ и поселенц.	99	22

7. По роду содержанія.

	Мужч.	Женщ.
Испытуемыхъ	335	7
Исправляющихся, содержащихся въ тюрьмахъ	510	33
Исправляющихся, живущихъ въ тюрьмы	916	227
Подельцевъ	38	„

8. По способностямъ.

	Мужч.	Женщ.
Полносильныхъ	1025	133
Слабосильныхъ	771	133
Неспособныхъ къ работамъ и богадѣльщ.	3	1

9 По семейному положенію.

	Мужч.	Женщ.
Женатыхъ и замужнихъ, имѣющихъ семейство при себѣ	224	38
Женатыхъ и замужнихъ, прибывшихъ безъ семействъ	567	93
Холостыхъ, незамужнихъ и вдовъ	1068	136

Семейства сс-наторжныхъ. Къ 1 января 1905 года *состояло* добровольно прибывшихъ за осужденными: родителей— 1 муж. и 1 женщ., мужей—12, жень—373; дѣтей: законнорожденных—474 мальч. и 477 дѣв. (951 об. п.), незаконнорожденных—25 мальч. и 16 дѣв. (41 д. об. п.):

Въ теченіе 1905 г. *прибыло*: мужей—2, женъ 40; дѣтей: законнорожденныхъ—55 мальч. и 43 дѣв. (98 д. об. п.), незаконнорожденныхъ—33 мальч. и 36 дѣв. (69 д. об. п.)

Въ теченіи 1905 г. *убыло*: мужей—9, женъ—236; дѣтей: законнорожденныхъ мальч. п. 311 и дѣв. 256 (567 д. об. п.) незаконнорожденныхъ—28 мальч. и 26 дѣв. (54 д. об. п.)

Затѣмъ къ 1 января 1906 г. *осталось*: родителей 1 мужч. и 1 женщ.; мужей—5, женъ—177; дѣтей: законнорожденныхъ—218 мальч. и 221 дѣв. (439 д. об. пола), незаконнорожденныхъ—30 мальч. и 26 дѣв. (56 д. об. пола).

Богадѣльщики. Къ 1 января 1905 г. состояло богадѣльщиковъ (совершенно неспособныхъ къ труду) 54 муж. и 25 женщ. (79 чел. об. пола.)

Въ теченіе отчетнаго года *убыло* 51 мужч. и 24 женщ. (75 д. об. пола).

Къ 1 января 1906 г. *осталось* 3 мужч. и 1 женщ. (4 д. об. пола).

Стоимость содержанія сс.-каторжныхъ.

Въ отчетномъ году содержаніе Нерчинской каторги обошлось.

С т а т ь и р а с х о д а.	СУММА.	
	Рубли	К.
Содержаніе должностныхъ лицъ, тюремъ и хозяйственные расходы	64855	23
Содержаніе надзирателей, въ томъ числѣ добавочное содержаніе за пятилѣтія	60608	49
Прогонны	218	95
Ремонтъ тюремныхъ зданій и содержаніе ихъ въ чистотѣ . . .	4607	52
Отопленіе и освѣщеніе тюремныхъ зданій	36226	15
Довольствіе каторжныхъ пищею	118534	16
Одежда и обувь	18294	96
Содержаніе и лѣченіе больныхъ	27928	64
Содержаніе рабочаго скота	4557	49
Мелочные расходы	1260	61
Кормовое довольствіе пересыльныхъ арестантовъ	9203	61
Перевозка грузовъ и арестантовъ	32121	78
Пособіе семействамъ сс.-каторжныхъ	3000	—
Содержаніе конвойныхъ командъ	140126	71
И Т О Г О	521544	30

Средняя стоимость пищевого и одежнаго довольствія сс.-каторжнаго на Нерчинской каторгѣ въ годъ средѣляется: здороваго 57 руб., больного, принимая во вниманіе расходъ по выпискѣ медикаментовъ, 314 р. 70 к., а общее содержаніе одного каторжнаго, принимая во вниманіе содержаніе администраціи, надзора и конвойной стражи, обошлось въ 217 руб. 31 коп.

Кромѣ вышеуказанной суммы, израсходовано на пищевое довольствіе прибывшихъ съ о-ва Сахалина ссыльныхъ 6540 руб. 20 коп.

Сс. поселенцы. Ссыльныхъ всѣхъ категорій, состоявшихъ въ пяти уѣздахъ Забайкальской области, къ 1 января 1906 года числилось обоюго пола 14690 чел., изъ нихъ 13227 мужч. и 1363 женщ. Распредѣлялись они къ уѣздамъ такимъ образомъ: въ Читинскомъ 4865 д. об. пола (4250 мужч. и 615 женщ.), въ Баргузинскомъ 602 д. об. пола (573 мужч. и 29 женщ.), въ Селенгинскомъ 1988 д. об. пола (1812 мужч. и 176 женщ.), въ Верхнеудинскомъ 7063 д. об. пола (6526 мужч. и 537 женщ.) и въ Нерчинско заводскомъ 72 д. об. пола (66 мужч. и 6 женщ.)

Изъ общаго числа сс.-поселенцевъ считалось въ безвѣстной отлучкѣ 3820 д. об. пола.

Въ общемъ числѣ поселенцевъ, въ разрябѣ дряхлыхъ, состояло къ 1 января 1906 года 2999 д. об. пола (2268 мужч. 731 женщ.) изъ нихъ полчающихъ 3-хъ рублевое въ мѣсяць пособие 178 д. об. пола.

Экономическаго поселенческаго и на устройство осѣдлости капиталовъ къ 1 января 1905 года состояло 6356 руб. 62³/₄ коп.; въ теченіе отчетнаго года: поступило 3099 руб. 13 коп., израсходовано 1550 руб. 52 коп., къ 1 января 1906 года осталось 7905 руб. 23³/₄ коп.

Пожары.

(приложеніе вѣдомость № 12.)

Въ отчетномъ году въ области было 145 случаевъ пожаровъ, отъ чего населеніе потеряло убытковъ 227942 руб. Сравнительно съ 1904 годомъ, пожарныхъ случаевъ было больше на 37 и убытковъ больше на 182796 руб.

Въ городахъ было 30 пожарныхъ случаевъ, при чемъ убытковъ понесено на 111230 руб. Изъ городовъ болѣе всего пожаровъ было въ Читѣ 24, при суммѣ убытковъ въ 60430 руб. Въ гг. Акшѣ, Верхнеудинскѣ, Нерчинскѣ и Селенгинскѣ. пожаровъ не было.

Въ уѣздахъ области было 115 пожарныхъ случаевъ, причемъ сгорѣло 115 дворовъ, на сумму 116712 руб. Первое мѣсто по суммѣ понесенныхъ убытковъ занимаетъ Нерчинскій уѣздъ, на сумму 49454 руб., затѣмъ слѣдуетъ Верхнеудинскій — на сумму 37863. руб. Остальные уѣзды пострадали въ значительно меньшей степени.

Въ виду недостатка средствъ, въ нѣкоторыхъ уѣздныхъ городахъ содержаніе пожарныхъ командъ встрѣчаетъ затрудненія, и болѣе или менѣе организованныя пожарныя команды имѣются лишь: въ г. г. Читѣ, Нерчинскѣ, Верхнеудинскѣ, Троицкосавскѣ и слободѣ-Кяхтѣ. Команды въ этихъ городахъ содержатся на городскія средства. Въ прочихъ уѣздныхъ городахъ и многихъ болѣе значительныхъ населенныхъ пунктахъ (селенія Петровскій и Нерчинскій Заводы и станица Стрѣтенская) имѣется лишь часть пожарнаго обоза.

Въ Читѣ имѣется добровольное пожарное общество.

На содержаніе пожарныхъ частей, въ отчетномъ году, израсходовали:

Г. Чита	17223	руб.
„ Акша	207	„
„ Баргузинъ	428	„
„ Нерчинскъ	5076	„
„ Селенгинскъ	327	„
„ Троицкосавскъ	5811	„
„ Верхнеудинскъ	свѣдѣній нѣтъ	

IV. Народное здравіе и общественное призрѣніе.

А. Медицинская часть.

Медицинскій и фармацевтическій персоналъ (гражданскаго вѣдомства)

Къ концу отчетнаго года въ Забайкальской области состояло: врачей—мужчинъ 46., фельдшеровъ 106, фельдшерицъ— акушеровъ 11, акушеровъ и повивальныхъ бабокъ 22, зубныхъ врачей, 2 дантистовъ 1, фармацевтовъ 25, а именно:

		Врачей.		Фельдшер.		Акушеровъ и повиваль- ныхъ бабокъ.	Зубныхъ врачей.	Дантистовъ.	Фармацевтовъ.
		Мужчинъ.	Женщинъ.	Мужчинъ.	Женщинъ.				
Областной г.	Чита	5	—	6	—	12	2	1	5
	Уѣздъ	3	—	16	1	—	—	—	—
Уѣздный г.	Акша	1	—	1	1	—	—	—	—
"	Уѣздъ	—	—	—	—	—	—	—	1
"	Баргузинъ	1	—	2	—	—	—	—	—
"	Уѣздъ	1	—	4	—	—	—	—	—
"	Верхнеудинскъ	4	—	4	—	1	—	—	4
"	Уѣздъ	3	—	12	1	—	—	—	—
"	Нерчинскъ	3	—	3	1	1	—	—	2
"	Уѣздъ	1	—	2	—	3	—	—	3
"	Селенгинскъ	1	—	1	—	—	—	—	—
"	Уѣздъ	2	—	12	1	—	—	—	2
"	Троицкосавскъ	3	—	5	—	2	—	—	6
"	Уѣздъ	—	—	—	—	—	—	—	—
Уѣздъ	Невчинско-Заводскій	3	—	12	1	1	—	—	2
На линіи	Забайкальской желѣз- ной дороги	15	—	26	5	2	—	—	—
И т о г о		46	—	106	11	22	2	1	25

Аптеки. Всѣхъ аптекъ въ отчетномъ году было 10, изъ нихъ *нормальныхъ* 6 (въ городахъ — Читѣ, Верхнеудинскѣ, Нерчинскѣ и Троицкосавскѣ и въ станицѣ Стрѣтенской и слободѣ Кяхтѣ) и *сельскихъ* 4 (въ г. г. Баргузинѣ и Мысовскѣ и въ селеніяхъ — Нерчинскомъ Заводѣ и Кабанскомъ.)

Бо ъницы. Больницъ гражданскаго вѣдомства, въ отчетномъ году, въ области было 11, съ 260 кроватями, которыя распредѣлялись такъ. въ г. Читѣ 2 больницы (городская на 30 кроват. и тюремная на 30 кроват.), въ Баргузинскомъ уѣздѣ 1 (въ с. Горячинскомъ, при Турзинскихъ минеральныхъ водахъ) на 20

кровать., въ г. Верхнеудинскѣ 2 (городская на 20 кроват и тюремная на 30 кров.), въ г. Нерчинскѣ 1 городская на 30 кроват., въ г. Троицкосавскѣ 1 городская на 20 кроват. и въ Нерчинско-Заводскомъ уѣздѣ 4 лазарета, при тюрьмахъ Нерчинской каторги, на 80 кроватей.

Заболѣваемость населенія.

Въ отчетномъ году всѣхъ больныхъ, пользовавшихся врачами и фельдшерами, зарегистрировано 103410 чел., об. пола, при чемъ на долю лечебныхъ заведеній (больницъ, лечебницъ, приемныхъ покоевъ) приходится 8448 чел. об. пола, и въ амбулаторіяхъ 94962 чел. об. пола.

Нижепоименованныя общія заразные болѣзни, пользовавшаяся стационарно въ больницахъ и частной практикѣ, дали слѣдующія цифры:

	Въ больницахъ	Въ частной практикѣ	Всего
Гриппъ	400	1640	2040
Оспа	25	146	171
Скарлатина	5	147	152
Дифтеритъ	25	468	493
Корь	14	1610	1624
Коклюшъ	"	515	515
Тифъ брюшной	141	1982	2123
" возвратный	"	48	48
" не опредѣленн.	"	400	400
Дизентерія	68	875	953
Крупозная пневмонія	155	1497	1652
Бугорчатка легкихъ	85	245	330

Мѣры, принимаемыя длѣ прекращенія о тро-з-разныхъ болѣзней были слѣдующія: тщательная дезинфекція помещеній заболѣвшихъ, изоляція больныхъ, гдѣ это было возможно, сжиганіе малоцѣнной одежды и вещей послѣднихъ; усиленное оцпрививаніе (при эпидеміи оспы), примѣненіе антидифтерійной сыворотки (при дифтеритѣ).

Сифились и венерическія болѣзни въ отчетномъ году дали слѣдующія цифры заболѣваній: сифилисомъ въ различныхъ степеняхъ развитія 2400 (въ лечебныхъ заведеніяхъ 243 и въ частной практикѣ 2157) и венерическими болѣзнями 2067 (въ лечебн. завед. 178 и въ частной практикѣ 1889).

Главнѣйшими мѣрами къ предупреденію распространенія названныхъ болѣзней были: 1. Регистрація проститутокъ, 2., періодическіе осмотры ихъ и отправление заболѣвшихъ въ лечебныя заведенія, 3., осмотръ женщинъ, задержанныхъ по подозрѣнію въ проституціи, 4., осмотръ арестантскихъ партій и 5., осмотръ рабочихъ на заводахъ и пріискахъ.

Оспопрививаніе находится въ рукахъ медицинскаго персонала, но, за недостаточностью его, приходится прибѣгать къ помощи оспопрививателей.

Въ отчетномъ году привито предохранительной оспы 74628 ч.

Расходъ на медицинскую часть въ 1905 году.

Статьи расхода.	ИЗЪ СУММЪ:						ВСЕГО.	
	Правитель- тельства.		Земскихъ сборовъ		Городовъ.			
	рубли	к.	рубли	к.	рубли	к.	рубли	к.
1) Содержаніе лечебныхъ заведеній, безъ расходовъ на медицинскій и фармацевтическій персоналъ и безплатную выдачу лекарствъ	—	—	22384	—	50188	41	72572	41
2) Содержаніе врачей	8350	—	41700	—	6000	—	56050	—
3) „ фельдшеровъ и акушеровъ	3200	—	32900	—	3200	—	39300	—
4) „ фармацевтовъ	600	—	—	—	—	—	600	—
5) Бесплатная выдача лекарствъ	—	—	5400	—	3920	—	9320	—
6) Расходъ на оспопрививаніе	—	—	1900	—	750	—	2650	—
7) „ на борьбу съ эпидеміями	—	—	1000	—	—	—	1000	—
8) Прочіе расходы	1000	—	2920	—	—	—	3920	—
Итого	13150	—	108204	—	64058	41	185412	41

Б. Насильственные и случайныя смерти.

Насильственныхъ и случайныхъ смертей въ отчетномъ году было 435 (болѣе минувшаго года на 64), въ томъ числѣ муж- чивъ 352 и женщинъ 93. Въ частности жертвъ смертоубійствъ было 101 (78 мужч. и 23 женщ., 1) на 29 случаевъ больше пре- дыдущаго года; случаевъ самоубійствъ было 41 (30 мужч. и 11 женщ.) какъ и въ минувшемъ году; скоропостижную смертью умерло 116 чел. (88 мужч. и 28 женщ.), на 3 чел. болѣе, чѣмъ въ 1904 году.

Между умершими скоропостижно было: 49 отъ болѣзней, 38 отъ пьянства, 29 отъ неизвѣстныхъ причинъ. Отъ случайныхъ причинъ всего умерло 109 чел. (82 мужч. и 27 женщ.), на 4 чел. менѣе минувшаго года; изъ нихъ; убито громомъ 7, задав- лено или умерло отъ паденія съ высоты 8, сгорѣло и убито на пожарахъ 8, умерло отъ угора 6, замерзло 11, утонуло 49 и отъ другихъ случайностей 20 чел., Мертвыхъ тѣлъ найдено 78 (74 мужч. и 4 женщ.), на 36 чел. болѣе 1904 года.

В. Ветеринарная часть.

Ветеринарный персоналъ области въ 1905 году состоялъ: а, изъ 21 ветеринарнаго врача, въ томъ числѣ *правительствен- ныхъ* Министерства Внутреннихъ дѣлъ 19, *военнаго вѣдомства* 1, Кабинета ЕГО ВЕЛИЧЕСТВА 1; б., изъ 26 ветеринарныхъ фельдшеровъ, въ томъ числѣ *правительственныхъ* 16 и *воен- ныхъ* 10.

Распределение вышесказаннаго персонала по городамъ, селеніямъ и карантинамъ представляетъ слѣдующая таблица:

Мѣстопробываніе ветеринарныхъ врачей и фельдшеровъ.	Число ветеринарныхъ врачей.				Число ветеринарныхъ фельдшеровъ.		
	Правительственныхъ. (М. В. Д.)	Военнаго вѣдомства.	Кабинета Его Величества.	В с е г о.	Правительственныхъ (М. В. Д.)	Военныхъ.	В с е г о.
Г. Чита	4	—	1	5	3	—	3
Противочумная станція (мыза Марусино)	4	1	—	5	—	10	10
Городъ Акша	2	—	—	2	1	—	1
„ Верхнеудинскъ	1	—	—	1	1	—	1
Слобода Кяхта	1	—	—	1	2	—	2
Станица Стрѣтенская, Нерчинскаго уѣзда	1	—	—	1	2	—	2
Сел. Петровскій Заводъ, Верхнеудинскаго уѣзда.	2	—	—	2	1	—	1
Поселокъ Мангутскій, Акшинскаго уѣзда	1	—	—	1	1	—	1
Поселокъ Хамнейскій, Акшинскаго уѣзда	1	—	—	1	1	—	1
Ст. Борзя Забайкальской ж. д. .	1	—	—	1	2	—	2
Сел. Нерчинскій Заводъ	1	—	—	1	2	—	2
В с е г о	19	1	1	21	16	10	26

Дѣятельность этого персонала выразилась: въ огражденіи области отъ заноса чумной эпизоотіи изъ Монголіи, для чего выходящій оттуда скотъ подвергался карантинному наблюденію въ установленныхъ для сего пограничныхъ пунктахъ; въ наблюденіи за передвиженіемъ промышленнаго скота въ предѣлахъ области и принятіи мѣръ къ прекращенію заразныхъ бцлѣзней, въ случаѣ появленія на немъ сихъ послѣднихъ; въ надзорѣ на имѣющихся бойняхъ за убоемъ скота и получаемыми отъ него продуктами; въ осмотрѣ привозимаго въ населенные пункты мяса и другихъ сырыхъ животныхъ продуктовъ, равно и транспортируемыхъ въ предѣлы области такихъ продуктовъ, какъ то: кожъ, шерсти, волоса

раговъ, кишекъ и проч; въ прекращеніи эпизотій на мѣстномъ скотѣ и въ оказаніи ему врачебной помощи.—въ производствѣ противочумныхъ, отчасти и сибирезвенныхъ, прививокъ — и въ приготовленіи, какъ для нуждъ области, такъ и для нѣкоторыхъ другихъ мѣстностей Имперіи противочумной сыворотки.

Въ отчетномъ году на домашнихъ животныхъ наблюдались слѣдующія заразительныя болѣзни: *чума рогагаго скота, сибирская язва, саль, рожа свиней, оспа, чесотка и ящурь.*

Данныя о ходѣ этихъ болѣзней сведены въ слѣдующей таблицѣ:

Наименованіе эпизоотій и энзоотій.	Въ какихъ городахъ и уѣздахъ	Заболѣло.			П а л о.		
		Крупнаго рогатаго скота.	Лошадей.	Овецъ.	Крупнаго рогатаго скота.	Лошадей.	Овецъ.
Чума рогатаго скота.	Читинскій уѣздъ	3	—	—	3	—	—
	Акшинскій „	2876	—	—	2129	—	—
	Верхнеудинскій	1224	—	—	1085	—	—
	Г. Троицкосавскъ	3	—	—	2	—	—
	Слобода Кяхта	4	—	—	3	—	—
	Троицкосавскій уѣздъ	59	—	—	56	—	—
	Селенгинскій „	30	—	—	24	—	—
	Итого отъ чумы.	4199	—	—	3302	—	—
Сибирская язва.	Г. Чита	1	1	—	1	1	—
	Читинскій уѣздъ	—	2	—	—	2	—
	Акшинскій „	14	27	—	12	22	—
	Верхнеудинскій	5	3	—	5	3	—
	Нерчинскій „	—	30	—	—	26	—
	Нерчинско-Заводскій	—	20	—	—	16	—
	Троицкосавскій	—	1	—	—	1	—
	Итого отъ Сибирской язвы .	20	84	—	18	71	—
С а п ть.	Читинскій уѣздъ	—	4	—	—	4	—
	Акшинскій „	—	2	—	—	2	—
	Нерчинскій „	—	12	—	—	12	—
	Нерчинско-Заводскій	—	3	—	—	1	—
	Троицкосавскій	—	5	—	—	5	—
	Итого отъ сапа	—	26	—	—	24	—

Рожа свиней.	Верхнеудинскій уѣздъ	—	—	Свиней 11	—	—	Свиней 10
	Итого отъ рожи.	—	—	11	—	—	10
Оспа овцевъ.	Читинскій уѣздъ .	—	—	13	—	—	9
	Акшинскій " .	—	—	588	—	—	6
	Итого отъ оспы	—	—	601	—	—	15
Чесотка	Акшинскій уѣздъ .	4	—	101	—	—	5
	Нерчинскій " .	—	10	—	—	3	—
	Итого отъ чесотки	4	10	101	—	3	5
Ящуръ.	Г. Чита	11	—	—	—	—	—
	Читинскій уѣздъ .	1945	—	265	1	—	—
	Акшинскій " .	8806	—	—	36	—	—
	Г. Верхнеудинскъ .	57	—	—	—	—	—
	Верхнеудинскій уѣздъ .	160	—	—	3	—	—
	Г. Нерчинскъ . .	121	—	—	—	—	—
	Нерчинскій уѣздъ .	672	—	11	—	—	—
	Нерчинско-Заводскій,	993	—	—	11	—	—
	Г. Селенгинскъ . .	8	—	—	—	—	—
	Селенгинскій уѣздъ .	238	—	154	—	—	—
	Г. Троицкосавскъ .	16	—	—	—	—	—
Троицкосавскій уѣздъ	442	—	—	3	—	—	
Итого отъ ящура	13469	—	430	54	—	—	
А всего по области отъ эпизоотій		17692	120	Свиней 1132 11	3374	98	20

При разсмотрѣніи этой таблицы обращаетъ на себя вниманіе незначительное количество заболѣвшаго и павшаго рогатаго скота отъ *чумы*, этой страшной болѣзни, наносившей населенію въ прежніе годы миллионныя убытки. Въ отчетномъ году пало отъ *чумы* 4199 головъ рогатаго скота (болѣе мивувшаго года на 3015 головъ), тогда какъ нѣсколько лѣтъ тому назадъ потери рогатаго скота отъ этой болѣзни равнялись нѣсколькимъ десяткамъ тысячъ головъ.

Такое благопріятное положеніе объясняется во 1-хъ учреждаемымъ строгимъ надзоромъ за монгольской границей, откуда заносится чума и во 2-хъ примѣненіемъ прививокъ противочумной сыворотки.

Въ отчетномъ году около 18000 головъ рогатаго скота въ Забайкальской обл. подвергалось противочумнымъ прививкамъ.

Кромѣ того, Читинская противочумная станція, въ отчетномъ же году, отпустила для военныхъ нуждъ 205114 среднихъ иммунизационныхъ дозъ противочумной сыворотки.

Благодѣтельные результаты, получаемые отъ этого способа борьбы съ эпизоотіей чумы рогатаго скота, даютъ полную надежду, что, имѣя въ рукахъ такое надежное средство, какъ противочумная сыворотка, болѣзнь эта не будетъ имѣть широкаго распространенія.

Въ теченіе отчетнаго года пригнано изъ Монголіи въ предѣлы Забайкальской области, черезъ пограничные карантинные пункты, 114273 головы крупнаго рогатаго скота, овецъ и козъ, мѣне 1904 года на 4650 головъ.

Распредѣленіе этого скота по карантинамъ видно изъ слѣдующаго:

Названіе карантинновъ.	Крупнаго рогатаго скота	Овецъ и козъ	ВСЕГО.
Кяхтинскій	9221	75611	84832
Тохторскій	957	15049	16006
Верхнеульхунскій	391	10411	10802

Уленгинскій	1808	29	1837
Шаросунъ	796	—	796
И т о г о	13173	101100	114273

Въ отчетномъ году, какъ на общественныхъ, такъ и частныхъ бойняхъ области, убито промышленнаго скота 68298 головъ, въ томъ числѣ: 29047 гол. крупнаго рогатаго скота, лошадей 16 и мелкаго скота 39235 гол.

Г. Богадѣльни.

Богадѣленъ въ области до настоящаго времени открыто очень мало.

Дряхлые и неспособные къ труду поселенцы получаютъ отъ казны трехрублевое въ мѣсяцъ пособіе, но живутъ, главнымъ образомъ, все же подаемъ отъ сельскихъ обществъ. Нѣкоторыя крестьянскія общества содержатъ дряхлыхъ, убогихъ и больныхъ въ общественныхъ избахъ, но чаще переводятъ по очереди изъ дома въ домъ.

Въ городахъ и селеніяхъ области имѣются богадѣльни:

1., Въ г. *Троицкосавскъ* — Троицкосавская Александровская общественная богадѣльня учреждена въ 1841 году на средства частныхъ благотворителей. Богадѣльня помѣщается въ каменномъ домѣ, пожертвованномъ купцомъ А. И. Котельниковымъ и въ до-
полнительно построенномъ, на капиталъ, пожертвованный купцомъ С. А. Сибиряковымъ, каменномъ же домѣ. На учрежденіе означенной богадѣльни купцомъ Кошельниковымъ сдѣлано первоначальное пожертвованіе въ суммѣ 5000 руб. ассигнаціями, а купцомъ Сибиряковымъ завѣщано 51332 руб. 25¹/₂ коп., каковыя переданы городу въ 1899 году.

Содержится богадѣльня на 0/0/0 съ этого капитала, пособіе, отпускаемое городомъ (300 руб.) на пожертвованія частныхъ лицъ, поступающія преимущественно къ праздникамъ, а также на плату отъ нѣкоторыхъ призрѣваемыхъ.

Въ отчетномъ году призрѣвалось въ богадѣльнѣ всего 45 чел., изъ нихъ 13 мужчинъ и 32 женщины.

Содержаніе богадѣльни обошлось въ 2978 руб. 99 ¹/₂ коп., (до 66 руб. 20 коп. на каждого призрѣваемаго въ годъ.)

2., Въ слободѣ *Усть-Кяхтѣ*, существующая съ 1884 года, содержится на средства благотворителя М. Б. Шишмакова. Призрѣваемыхъ въ 1905 году было 12 чел., 5 мужч. и 7 женщ.

3., Въ г. *Верхнеудинскѣ*, содержима на средства жены Генераль-Лейтенанта Кукель, на 10 престарѣлыхъ обоого пола.

4., Въ г. *Нерчинскѣ*, при городской больницѣ, на 4 человекъ, содержимая на средства города.

5., Въ *Нерчинско-Заводскомъ* уѣздѣ, въ селеніи того же имени, на 10 человекъ, содержимая на частныя пожертвованія. Въ концѣ 1905 года, названная богадѣльня, по неимѣнію средствъ на дальнѣйшее ея содержаніе, закрыта.

Кромѣ того, во всѣхъ городахъ имѣются начлежныя пріюты.

V. Народное просвѣщеніе.

(приложеніе вѣдомость № 14.)

Въ отчетномъ году, въ Забайкальской области было 555 учебныхъ заведеній, въ которыхъ состояло 26266 чел. учащихся, въ томъ числѣ 18085 мужскаго и 8181 женскаго пола.

Въ общемъ числѣ учебныхъ заведеній заключается:

а) *три* гимназій—*одна* классическая мужская (въ Читѣ и *две* женскія (въ г.г. Читѣ и Троицкосавскѣ).

б) *две* женскихъ прогимназіи (въ г. г. Нерчинскѣ и Верхнеудинскѣ.)

в) *одно* реальное училище (въ г. Троицкосавскѣ).

г) *одна* учительская семинарія (въ г. Читѣ).

д) *одно* духовное мужское училище (въ г. Читѣ).

е) *одно* женское епархіальное училище (въ г. Читѣ.)

ж) *семь* городскихъ училищъ.

з) *одно* ремесленное училище (въ г. Читѣ).

и) 262 начальныхъ народныхъ училищъ (въ томъ числѣ 4 дѣтскихъ пріюта и 1 ремесленная школа.)

и) 212 церковно-приходскихъ школъ (въ томъ числѣ *шесть* миссіонерскихъ.)

к) 64 школъ грамоты.

По сравненію съ минувшимъ годомъ, число начальныхъ народныхъ училищъ уменьшилось на 12, а число учащихся въ нихъ увеличилось на 1469 чел.

Учебныя заведенія въ области распредѣлялись, между городами и сельскимъ населеніемъ области, такимъ образомъ:

Разрядъ учебныхъ заведеній.	Въ городахъ.				Въ селеніяхъ.				На сколько лицъ школьнаго возраста вообще въ обл. приходится.	
	Число учебныхъ заведеній.	Число учащихся.	На сколько лицъ школьнаго возраста приходится.		Число учебныхъ заведеній.	Число учащихся.	На сколько лицъ школьнаго возраста приходится.			
			Одно учебное заведеніе.	Одинъ учащійся			Одно учебное заведеніе.	Одинъ учащійся		
I. Общеобразовательныя учебныя заведенія . . .	16	3460	548	2,5	—	—	—	—	4856	22,4
II. Спеціальныя учебныя заведенія	1	72	8773	121	—	—	—	—	77704	1078
III. Начальныя народныя училища	50	2933	174	3	488	19801	141	3,4	144	3,4
Итого	67	6465	130	1,3	488	19801	141	3,4	140	2,9

Полагая количество дѣтей школьнаго возраста равнымъ 10% всего населенія, окажется, что дѣтей упомянутаго возраста считается въ городахъ 8733 и въ селеніяхъ 68930. Въ дѣйствительности же, въ отчетномъ году, какъ видно изъ таблицы, прошло черезъ школу въ городахъ 6465 или 74%, а въ селеніяхъ 19801 или 28,7% другими словами изъ 100 дѣтей школьнаго возраста обучалось въ городахъ 74, а въ селеніяхъ 28.

О ходѣ начального образованія среди *сельскаго населенія* области въ начальныхъ народныхъ училищахъ (Министерскихъ и Духовнаго вѣдомства), за послѣдніе восемь лѣтъ, можно составить представленіе по даннымъ, сгруппированнымъ въ нижеслѣдующей таблицѣ:

Г о д њ.	Начальные народные училища въ уѣздахъ.	Количество учащихся.			Число дѣтей школьнаго возраста.			% отношеніе учащихся къ дѣтямъ школьнаго возраста.			На сколько дѣтей школьнаго возраста при ходятся школы.
		Мал.	Дѣв.	Об. п.	Мал.	Дѣв.	Об. п.	Мал.	Дѣв.	Об. п.	
1897	262	7865	1085	8950	31665	30196	61861	24,8	3,5	14,4	236
1898	315	8134	1303	9537	32297	30443	62740	25,1	4,2	15,0	199
1899	325	9156	2310	11466	32961	31572	64533	27,7	7,3	17,7	198
1900	399	11153	3052	14205	33412	31910	65322	33,3	9,5	21,7	164
1901	427	12180	4006 4006	15886	33968 33968	32361	66329	35,8	11,4	23,9	155
1902	439	13644	4285	17929	34010	32573	66583	40,1	13,1	26,9	148
1903	491	15155	4826	19981	35322	33529	68851	42,9	14,3	29,0	140
1904	497	14549	4660	19209	35398	33936	69334	41,1	13,7	27,7	139
1905	488	14480	5321	19801	35253	33677	68930	41,0	15,8	23,7	141

Изъ разсмотрѣнія этихъ цифръ видно, что число начальныхъ школъ за періодъ съ 1897—1905 г. г. возрасло на 226, а число учащихся обоюго пола на 10851. Изъ 100 дѣтей школьнаго возраста обучалось мальчиковъ 41 и дѣвочекъ 18.

Благотворительныя общества и учрежденія. Въ г. Читѣ

- 1) Забайкальское Областное попечительство о дѣтскихъ пріютахъ вѣдомства Учрежденія ИМПЕРАТРИЦЫ МАРИИ.
- 2) Забайкальскій областной попечительный о тюрьмахъ комитетъ.
- 3) Дамское попечительное о тюрьмахъ отдѣленіе.
- 4) Читинскій дѣтскій женскій пріютъ.
- 5) Арестанскій дѣтскій пріютъ.
- 6) Забайкальское отдѣленіе Общества попеченія о семьяхъ сс. каторжныхъ, состоящаго подъ Августѣйшимъ покровительствомъ ГОСУДАРЫНИ ИМПЕРАТРИЦЫ МАРИИ ѲЕОДОРОВНЫ.
- 7) Забайкальское Управление Россійскаго Общества Краснаго Креста.
- 8) Комитетъ Забайкальской Общины сестеръ милосердія ИМЕНИ ЕЯ ИМПЕРАТОРСКАГО ВЫСОЧЕСТВА ВЕЛИКОЙ КНЯЗЬНЫ МАРИИ НИКОЛАЕВНЫ.
- 9) Общество вспомошествованія учащимся всѣхъ учебныхъ заведеній Забайкальской области.
- 10) Общество вспомошествованія учащимся Читинской мужской и женской гимназій.
- 11) Попечительство о домѣ трудолюбія.
- 12) Забайкальское епархіальное попечительство о бѣдныхъ духовнаго званія и вѣдомства.

13) Читинское церковное братство во имя свв. равноапостольных Кирилла и Мефодія и Святителя Иннокентія Чудотворца.

14) Общество взаимопомощи приказчиковъ.

Въ Читинскомъ уѣздѣ.

1) Церковно-проходское попечительство о бѣдныхъ, въ сел. Урульгѣ.

2) Церковно-приходское попечительство о бѣдныхъ, въ сел. Кайдаловѣ.

Въ Акшинскомъ уѣздѣ.

1) Три общества трезвости въ Акшинской и Дурулгуевской станицахъ и въ поселкѣ Цурухайтуевскомъ. Состоятъ въ епархіальнаго начальства.

Въ г. Верхнеудинскѣ.

Арестанскій дѣтскій пріютъ.

Въ г. Нерчинскѣ.

1) Общество попеченія о начальномъ образованіи, открыто въ 1890 г. Источникъ доходовъ членскіе взносы и частная благотворительность.

2) Нерчинское городское попечительство о бѣдныхъ, открыто въ 1901 году, на средства котораго содержится въ городѣ почтенный домъ и кромѣ того неимущимъ и неспособнымъ къ труду выдается денежное пособіе.

Въ Нерчинскомъ уѣздѣ.

Общество пособія бѣднымъ въ ст. Стрѣтенской, съ 1902 г.

Въ Нерчинско-Заводскомъ уѣздѣ.

Арестанскій дѣтскій пріютъ, въ сел. Горный-Зерентуй.

Въ г. Селенгинскѣ.

Попечительство о бѣдныхъ.

Въ г. Троицкосавскѣ.

1) Николаевскій дѣтскій пріютъ для дѣвочекъ, открытъ въ 1853 году.

2) Общество вспомошествованія учащимся, съ 1900 года.

3) Общество трудовой помощи, съ 1900 года.

4) Домъ трудолюбія для женщинъ, съ 1901 года.

5) Общество взаимнаго вспомошествованія приказчиковъ, съ 1894 года.

6) Александровская амбулаторная лечебница для проходящихъ больныхъ, съ 1867 года.

Ученныя общества, музеи, библіотеки, книжныя лавки и типографіи.


Въ Забайкальской области находятся слѣдующія ученныя общества; 1) Читинское и Троицкосавское отдѣленія Приамурскаго Отдѣла ИМПЕРАТОРСКАГО русскаго географическаго общества и 2) Забайкальское общество врачей въ Читѣ.

Музеевъ въ области три: въ г. Читѣ, Троицкосавскѣ и Нерчинскѣ.

Библиотекъ, какъ общественныхъ, открытыхъ для публичнаго пользованія, такъ и при разныхъ учрежденіяхъ, въ отчетномъ году, въ городахъ числилось 18, въ томъ числѣ: въ Читѣ 10 (изъ коихъ одна общественная съ читальней), въ Верхнеудинскѣ, Баргузинѣ, Нерчинскѣ, Селенгинскѣ и въ Нерчинско-Заводскомъ селеніи по 1 общественной библиотекѣ, въ г. Троицкосавскѣ 2 (общественная и бесплатная церковно-общественная съ читальней) и въ сел. Усть-Кяхтѣ 1-церковью-общественная.

Книжныя лавки имѣются въ слѣдующихъ мѣстахъ: въ г. Читѣ 2, въ Нерчинско-Заводскомъ селеніи 1 (при общественной библиотекѣ) и въ г. Троицкосавскѣ (книжный складъ отдѣленія Географическаго общества). Всѣ онѣ ведутъ, главнымъ образомъ, торговлю учебниками, выписывая изъ Петербурга, Москвы, Иркутска лишь въ томъ количествѣ, какое можетъ быть распродано въ учебный годъ, народными и дѣтскими книгами, хотя въ нѣкоторыхъ изъ нихъ, какъ на примѣръ въ двухъ книжныхъ лавкахъ г. Читы, производится также продажа книгъ и другого содержанія. Въ общемъ обороты этихъ лавокъ не достигаютъ значительныхъ размѣровъ.

Типографій въ области въ отчетномъ году было 8 въ г. Читѣ 4, въ гг. Нерчинскѣ, Верхнеудинскѣ, Троицкосавскѣ и станицѣ Стрѣтенской по 1.



В Ъ Д О М О С Т Ъ

о посѣвѣ и урожаѣ хлѣбовъ въ Забайкальской
области.

За 1905 годъ.

ГОРОДА и УЪЗДЫ	Озимой ржи.			Яровой ржи.			Яровой пшеницы.			О в с а.			Я ч м е н я.			Г р е ч и.			К а р т о ф е л я.			
	Четвертей.		Урожай самб.	Четвертей.		Урожай самб.	Четвертей.		Урожай самб.	Четвертей.		Урожай самб.	Четвертей.		Урожай самб.	Четвертей.		Урожай самб.	Четвертей.		Урожай самб.	
	Посѣяно	Снято		Посѣяно	Снято		Посѣяно	Снято		Посѣяно	Снято		Посѣяно	Снято		Посѣяно	Снято		Посѣяно	Снято		Посѣяно
ГОРОДА																						
Областной гор. Чита	—	—	—	—	—	—	—	—	—	—	—	—	—	—	—	—	—	—	—	—	—	—
Уѣздные; Акша	—	—	—	—	—	—	—	—	—	—	—	—	—	—	—	—	—	—	—	—	—	—
„ Баргузинъ	—	—	—	—	—	—	—	—	—	—	—	—	—	—	—	—	—	—	—	—	—	—
„ Верхнеудинскъ	—	—	—	—	—	—	30	100	3,3.	30	100	3,0.	—	—	—	—	—	—	—	—	—	—
„ Нерчинскъ	—	—	—	33	25	1,3.	39	5	0,1.	18	1	0,0.	3	—	—	20	5	4,0.	574	509	0,8.	
„ Селенгинскъ	—	—	—	—	—	—	—	—	—	—	—	—	—	—	—	—	—	—	—	—	—	
Троицкосавскъ со слободами Кяхтой и Усть-Кяхтой	—	—	—	203	984	4,8	25	80	3,2.	19	48	2,5.	3	7	2,1.	—	—	—	125	750	6,0.	
Безъ уѣздный Мысовскъ	—	—	—	—	—	—	—	—	—	—	—	—	—	—	—	—	—	—	—	—	—	
ИТОГО ВЪ ГОРОДАХЪ .	—	—	—	236	1009	4,2.	94	185	2,0.	67	149	2,2.	6	7	1,1.	20	5	4,0.	699	1259	1,8.	
УЪЗДЫ																						
Читинскій	38	64	1,6.	16106	23853	1,4.	7403	5569	0,7.	7752	9453	1,2.	894	1541	1,7	4931	6467	1,3.	5333	28540	1,8.	
Акшинскій	—	—	—	3825	6552	1,7.	2805	3662	1,3.	3888	1978	0,5.	404	307	0,7.	1473	1606	1,0.	1786	—	—	
Баргузинскій	11	111	10,0.	2476	11654	4,7.	679	3259	4,7.	1332	7910	5,9.	150	878	5,8.	—	—	—	1100	4373	3,9.	
Верхнеудинскій	1600	7310	4,5.	74392	355939	4,7.	10245	41361	4,0.	10538	37698	3,5.	1405	4114	2,9.	1286	8604	6,6.	14599	104780	7,1.	
Нерчинскій	151	75	0,5.	17678	11949	0,6.	10047	3838	0,3.	13332	5411	0,4.	2830	1631	0,5.	6140	2067	0,3.	5646	13374	2,3.	
Нерчинско-Заводскій	5	35	7,0.	9580	33641	3,5.	7784	27707	3,5.	12663	28318	2,2.	2703	5512	2,0.	3780	12688	3,3.	7825	29775	3,8.	
Селенгинскій	3771	17376	3,2.	25771	70025	2,7.	4757	11302	2,3.	8191	31316	3,8	1773	5217	2,9.	39	411	10,0.	4450	37882	8,5.	
Троицкосавскій	56	—	—	6793	29415	4,3.	1045	3768	3,1.	977	6133	6,2.	646	2673	4,1.	103	1079	10,4.	—	—	—	
ИТОГО ВЪ УЪЗДАХЪ .	5632	19971	3,5.	156621	543028	3,4.	44765	100466	2,2.	58673	128217	2,1.	10805	21873	2,0.	17752	32922	1,8.	40739	218724	5,3.	
Всего въ области . .	5632	19971	3,5.	156857	544037	3,4.	44859	100651	2,2.	58740	128366	2,1.	10811	21880	2,0.	17772	32927	1,8.	41438	219983	5,3.	

№ 2.

В Ъ Д О М О С Т Ъ

о состояніи скотоводства въ Забайкальской области.

За 1905 годъ.

ГОРОДА И УЪЗДЫ.					Лошадей.	Рогатаго скота.	Овецъ простыхъ.	Свиной.	Козъ.	Верблюдовъ.	Изюбрей.	Оленей.
Г О Р О Д А .												
Областной городъ	Чита	—	—	—	1439	1173	—	114	7	—	—	—
Уѣздный городъ	Акша	—	—	—	357	535	648	132	—	—	—	—
"	"	Баргузинъ	—	—	700	630	7	5	4	—	—	—
"	"	Верхнеудинскъ	—	—	800	800	400	100	—	—	—	—
"	"	Нерчинскъ	—	—	1624	1503	207	184	91	—	—	—
"	"	Селенгинскъ	—	—	—	415	984	17	349	—	—	—
"	"	Троицкосавскъ со слободами Кяхтой и Усть-Кяхтой	—	—	1125	919	699	298	525	—	—	—
Безуѣздный г.	Мысовскъ	—	—	—	—	—	—	—	—	—	—	—
Итого въ городахъ.					6045	5975	2945	850	976	—	—	—
У ъ з д ы .												
Читинскій уѣздъ	—	—	—	—	140347	197198	332620	12033	45029	7304	33	—
Акинскій уѣздъ	—	—	—	—	72124	66340	155138	4151	19964	3006	—	—
Баргузинскій уѣздъ	—	—	—	—	10307	47334	29863	281	490	—	—	—
Верхнеудинскій уѣздъ	—	—	—	—	124092	215488	223885	49644	21802	—	196	—
Нерчинскій уѣздъ	—	—	—	—	63290	62596	118708	8045	2002	—	—	—
Нерчинско-Заводскій уѣздъ	—	—	—	—	59053	63070	45872	9672	9001	—	—	—
Селенгинскій уѣздъ	—	—	—	—	54060	84740	166834	9732	15814	—	—	—
Троицкосавскій уѣздъ	—	—	—	—	15696	19624	38515	3369	—	—	—	—
Итого въ уѣздахъ.					538969	756390	1111435	96927	114102	10310	229	—
В с е г о в ь о б л а с т и .					545014	762365	1114380	97777	115078	10310	229	—

ВЪДОМОСТЬ

о фабрикахъ и заводахъ въ Забайкальской области.

За 1905 годъ

Родъ производствъ.	Г Ч и т а.			Читинскій уѣздъ.			г. Троицкосавскъ.			Троицкосавскій уѣздъ.			г. Верхнеудинскъ.			Верхнеудинскій уѣздъ.			Селенгинскій уѣздъ.		
	Число произ-водствъ.	Сумма произво-дительности.	Число рабочихъ	Число произ-водствъ.	Сумма произво-дительности.	число рабочихъ	Число произ-водствъ.	Сумма произ-водительности.	Число рабочихъ	Число произ-водствъ.	Сумма произ-водительности.	Число рабочихъ	Число произ-водствъ.	Сумма произ-водительности.	Число рабочихъ	Число произ-водствъ.	Сумма произ-водительности.	Число рабочихъ	Число произ-водствъ.	Сумма произ-водительности.	Число рабочихъ
Обработка дерева.																					
Лѣсопильное	1	85000	40	—	—	—	—	—	—	—	—	2	45000	36	4	103000	138	—	—	—	
Столярное	5	2800	12	28	7933	62	—	—	—	—	—	5	2700	9	—	13550	29	—	—	—	
Итого	6	87800	52	28	7933	62	—	—	—	—	—	7	47700	45	4	116550	167	—	—	—	
Обработка минеральныхъ веществъ.																					
Содовое	—	—	—	—	—	—	—	1	1840	7	—	—	—	—	—	—	—	—	—	—	
Солеварное	—	—	—	—	—	—	—	1	32100	14	—	—	—	—	—	—	—	—	—	—	
Дробилтейное	—	—	—	—	—	—	—	—	—	—	—	—	—	—	—	—	—	—	—	—	
Цементное	—	—	—	—	—	—	—	—	—	—	—	—	—	—	1	161000	80	—	—	—	
Кирпичное	1	6000	15	6	23900	65	3	588	10	—	—	15	6000	30	5	28400	84	—	—	—	
Гончарное	—	—	—	2	900	5	—	—	—	—	—	—	—	—	—	—	—	—	—	—	
Каменноугольное	—	—	—	—	—	—	—	—	—	—	—	—	—	—	1	121533	160	—	—	—	
Итого	1	6000	15	8	24800	70	3	588	10	2	34940	21	15	6000	30	7	310933	324	—	—	
Обработка шерсти.																					
Шерстомойное	—	—	—	—	—	—	—	—	—	—	—	—	—	—	—	—	—	—	1	30000	110
Войлочное	—	—	—	—	—	—	—	—	—	—	—	—	—	—	—	—	—	—	—	—	
Производство валяной обуви	—	—	—	—	—	—	—	—	—	—	—	—	—	—	—	—	—	—	—	—	
Итого	—	—	—	—	—	—	—	—	—	—	—	—	—	—	—	—	—	—	1	30000	110
Обработка животныхъ продуктовъ.																					
Кожевное	1	13000	4	1	250	1	11	46193	67	1	143780	60	6	3000	6	2	5000	4	7	31200	18
Мыловаренное	—	—	—	—	—	—	4	50000	12	—	—	—	—	—	—	—	—	—	2	36000	4
Свѣчно-сальное	—	—	—	—	—	—	1	170	3	—	—	—	—	—	—	—	—	—	—	—	
Шубно-овчинное	2	23000	13	—	—	—	—	—	—	—	—	1	14400	20	—	—	—	—	—	—	
Обувное	—	—	—	—	—	—	—	—	—	—	—	—	—	—	—	—	—	—	—	—	
Шорное	—	—	—	—	—	—	—	—	—	—	—	—	—	—	—	—	—	—	—	—	
Итого	3	36000	17	1	250	1	16	96363	82	1	143780	60	7	17400	26	2	5000	4	9	67200	22
Обработка питательныхъ веществъ.																					
Винокуренное	—	—	—	—	—	—	—	—	—	—	—	—	—	—	—	2	671180	110	—	—	—
Водочное	—	—	—	—	—	—	—	—	—	—	—	—	1	4400	2	—	—	—	—	—	—
Пивоваренное	1	50000	12	2	30550	26	1	16550	11	—	—	—	3	122500	37	—	—	—	—	—	
Мукомольное	—	—	—	295	11708	626	—	—	—	—	—	1	1000	2	—	—	—	—	—	—	
Маслобойное	—	—	—	—	—	—	—	—	—	—	—	1	400	1	122	4490	122	—	—	—	
Искусственныхъ минеральныхъ водъ	2	55400	14	1	275	1	—	—	—	—	—	2	1550	3	—	—	—	—	—	—	
Итого	3	105400	26	298	42533	653	1	16550	11	—	—	—	8	129850	45	124	675670	232	—	—	
Всего	13	235200	110	335	75516	786	20	113501	103	3	178720	8	37	200950	146	137	1108153	727	10	97200	132

Родъ производствъ.	г. Баргузинъ и Баргузинскій уѣздъ		
	Число производствъ.	Сумма производительности.	число рабочихъ
Обработка дерева.			
Лѣсопильное	—	—	—
Столярное	—	—	—
Итого	—	—	—
Обработка минеральныхъ веществъ.			
Содовое	—	—	—
Солеварное	—	—	—
Дробилейное	—	—	—
Цементное	—	—	—
Кирпичное	—	—	—
Гончарное	—	—	—
Каменноугольное	—	—	—
Итого	—	—	—
Обработка шерсти.			
Шерстомойное	—	—	—
Войлочное	—	—	—
Производство валяной обуви	—	—	—
Итого	—	—	—
Обработка животныхъ продуктовъ.			
Кожевное	—	—	—
Мыловаренное	—	—	—
Свѣчно-сальное	—	—	—
Шубно-овчинное	—	—	—
Обувное	—	—	—
Шорное	—	—	—
Итого	—	—	—
Обработка питательныхъ веществъ.			
Винокуренное	—	—	—
Водочное	—	—	—
Пивоваренное	—	—	—
Мукомольное	—	—	—
Маслобойное	—	—	—
Искусственныхъ минеральныхъ водъ	—	—	—
Итого	—	—	—
Всего	—	—	—

г. Нерчинскъ.			Нерчинскій уѣздъ			Нерчинско-Заводскій уѣздъ.			г. Мысовскъ безъ уѣздный.			Всего въ области.		
Число производствъ.	Сумма производительности.	Число рабочихъ	Число производствъ.	Сумма производительности.	Число рабочихъ	Число производствъ.	Сумма производительности.	Число рабочихъ	Число производствъ.	Сумма производительности.	Число рабочихъ	Число производствъ.	Сумма производительности.	Число рабочихъ
—	—	—	1	4000	9	—	—	—	—	—	—	8	237000	223
—	—	—	—	—	—	—	—	—	—	—	—	38	26983	112
—	—	—	1	4000	9	—	—	—	—	—	—	46	263983	335
—	—	—	—	—	—	—	—	—	—	—	—	1	1840	7
—	—	—	—	—	—	—	—	—	—	—	—	1	33100	14
—	—	—	1	2700	5	—	—	—	—	—	—	1	2700	5
—	—	—	1	288000	130	—	—	—	—	—	—	2	449000	210
—	—	—	—	—	—	—	—	—	1	3000	6	31	67888	210
—	—	—	—	—	—	—	—	—	—	—	—	2	900	5
—	—	—	—	—	—	—	—	—	—	—	—	1	121533	160
—	—	—	—	2290700	135	—	—	—	1	3000	6	39	676961	611
—	—	—	—	—	—	—	—	—	—	—	—	1	30000	110
—	—	—	—	—	—	—	—	—	—	—	—	—	—	—
—	—	—	—	—	—	—	—	—	—	—	—	1	30000	110
3	66000	55	2	38400	175	7	26550	17	—	—	—	41	373373	407
—	—	—	—	—	—	2	480	5	1	3000	1	9	89480	22
2	18000	3	2	8400	16	2	2500	5	—	—	—	7	29070	27
—	—	—	—	—	—	2	5215	8	—	—	—	5	42615	41
—	—	—	—	—	—	—	—	—	—	—	—	—	—	—
—	—	—	—	—	—	—	—	—	—	—	—	—	—	—
5	84000	58	4	46800	191	13	34745	35	1	3000	1	62	534538	497
—	—	—	—	1259088	110	—	—	—	—	—	—	3	930268	220
—	—	—	—	—	—	—	—	—	—	—	—	1	4400	2
—	—	—	—	2100000	24	—	—	—	—	—	—	9	319600	108
—	—	—	—	—	—	7	7600	6	—	—	—	303	20308	634
—	—	—	—	—	—	—	—	—	—	—	—	123	4890	123
—	—	—	—	—	—	—	—	—	—	—	—	5	57225	18
—	—	—	—	3359088	134	7	7600	6	—	—	—	444	1336691	1107
5	84000	58	10	700588	469	20	42345	41	2	6000	7	592	2842173	2660

ВѢДОМОСТЬ

о движеніи народонаселенія въ Забайкальской
области.

За 1905 годъ.

Г О Р О Д А и У Ъ З Д Ы.

Число браковъ.

Ч и с л о р о д и в ш и х с я.

Число умершихъ.

Прибыло.

Законорожденныхъ.			Незаконно-рожденныхъ.			В С Е Г О.			Число умершихъ.			Прибыло.		
МУЖ.	ЖЕН.	ОБ. П.	М.	Ж.	О. П.	МУЖ.	ЖЕНС.	ОБ. П.	МУЖ.	ЖЕН.	ОБ. П.	МУЖ.	ЖЕНС.	ОБ. П.

Областной г. Чита	—	—	—	—	—	179	440	427	867	10	16	26	450	443	893	717	359	1076	-267	+84	-183
Уѣздный г. Акша	—	—	—	—	—	6	20	11	31	—	—	—	20	11	31	6	6	12	+14	+5	+19
„ „ Баргузинъ	—	—	—	—	—	8	36	25	61	2	4	6	38	29	67	20	17	37	+18	+12	+30
„ „ Верхнеудинскъ	—	—	—	—	—	83	232	239	471	20	25	45	252	264	516	228	172	400	+24	+92	+116
Безуѣздный г. Мысовскъ	—	—	—	—	—	57	185	207	392	21	13	34	206	220	426	157	85	242	+49	+135	+184
Уѣздный г. Нерчинскъ	—	—	—	—	—	94	143	117	260	—	—	—	143	117	260	121	208	329	+22	-91	-69
„ „ Селенгинскъ	—	—	—	—	—	11	36	25	61	2	3	5	38	28	66	21	20	41	+17	+8	+25
Троицкосавскъ со слободами Кяхтой и Усть-Кяхтой	—	—	—	—	—	44	129	136	265	23	19	42	152	155	307	120	127	247	+32	+28	+60
ИТОГО ВЪ ГОРОДАХЪ	—	—	—	—	—	482	1221	1187	2408	78	80	158	1299	1267	2566	1390	994	2384	-91	+273	+182
Уѣзды; Читинскій	—	—	—	—	—	971	2273	1964	4237	11	23	34	2284	1987	4271	1913	1866	3779	+371	+121	+492
„ Акшинскій	—	—	—	—	—	146	509	440	949	7	3	10	516	443	959	491	415	906	+25	+28	+53
„ Баргузинскій	—	—	—	—	—	124	276	272	548	9	11	20	285	283	568	226	171	397	+59	+112	+171
„ Верхнеудинскій	—	—	—	—	—	1170	3056	2456	5512	149	144	293	3205	2600	5805	1569	1501	3070	+1636	+1099	+2735
„ Нерчинскій	—	—	—	—	—	410	1555	1476	3031	12	18	30	1567	1494	3061	1970	2035	4005	-403	-541	-944
„ Нерчинско-Заводскій	—	—	—	—	—	603	1404	1410	2814	30	27	57	1434	1438	2872	1502	1626	3128	-68	-188	-256
„ Селенгинскій	—	—	—	—	—	747	1733	1620	3353	75	55	130	1808	1675	3483	1670	1344	3014	+138	+331	+469
„ Троицкосавскій	—	—	—	—	—	115	294	243	537	4	2	6	298	245	543	243	249	492	+55	-4	+51
ИТОГО ВЪ УѢЗДАХЪ	—	—	—	—	—	4286	11100	9881	20981	297	283	580	11397	10164	21561	9584	9206	18790	+1813	+958	+2771
ВСЕГО ВЪ ОБЛАСТИ	—	—	—	—	—	4768	12321	11068	23389	375	363	738	12696	11431	24127	10974	10200	21174	+1722	+1231	+2953

Таблица 1

№ п/п	Имя	Родился		Умер		Возраст
		Год	Мес.	Год	Мес.	
1	Иванов Иван	1910	05	1980	03	69
2	Петров Петр	1915	08	1975	06	59
3	Сидоров Сид	1920	12	1990	09	69
4	Климов Кли	1925	01	1985	04	60
5	Васильев Вас	1930	07	1995	02	64
6	Попов Поп	1935	11	2000	08	64
7	Морозов Мор	1940	03	2005	01	64
8	Соколов Со	1945	09	2010	05	64
9	Лебедев Ле	1950	04	2015	03	64
10	Кузнецов Ку	1955	10	2020	07	64
11	Березин Бер	1960	06	2025	04	64
12	Воробьев Вор	1965	12	2030	09	64
13	Смирнов Сми	1970	08	2035	06	64
14	Мухоморов Му	1975	02	2040	01	64
15	Ильин Иль	1980	05	2045	03	64
16	Виноградов Ви	1985	11	2050	08	64
17	Павлов Пав	1990	07	2055	05	64
18	Земсков Зем	1995	03	2060	02	64
19	Воронцов Вор	2000	09	2065	07	64
20	Соловьев Со	2005	04	2070	04	64

ВѢДОМОСТЬ

о численности населенія въ Забайкальской области
по вѣроисповѣданіямъ.

За 1905 годъ.

ГОРОДА и УЪЗДЫ.				Православныхъ.		Раскольниковъ.		Католи-ковъ.		Лютеранъ, протестантовъ и армяно-григоріанъ.		Евреевъ.		Магометанъ.		Ламантовъ.		Язычни-ковъ.		В С Е Г О.		
				муж.	жен.	муж.	жен.	муж.	жен.	муж.	жен.	муж.	жен.	муж.	жен.	муж.	жен.	муж.	жен.	муж.	жен.	муж.
ГОРОДА																						
Областной г. Чита	—	—	—	21893	9179	297	183	1094	614	487	304	3584	1947	474	347	387	87	1011	847	29227	13508	42735
Уѣздный г. Акша	—	—	—	356	302	—	—	—	—	—	—	3	5	—	—	—	—	6	—	365	307	672
„ „ Баргузинъ	—	—	—	712	750	—	—	2	—	—	—	366	380	—	—	25	—	—	—	1105	1130	2235
„ „ Верхнеудинскъ	—	—	—	10420	5950	500	300	—	—	350	210	2500	1500	1250	550	500	20	200	100	15720	8630	24350
„ „ Нерчинскъ	—	—	—	3229	2022	—	—	174	30	25	13	316	274	8	3	—	—	—	—	3752	2342	6094
„ „ Селенгинскъ	—	—	—	474	524	—	—	2	3	—	—	—	—	—	—	179	200	—	—	655	727	1382
„ „ Троицкосавскъ со слободами Кяхтой и Усть-Кяхтой	—	—	—	3305	3863	—	—	24	15	13	6	1	—	12	5	260	242	46	1	3661	4133	7794
Безуѣздный г. Мысовскъ	—	—	—	1253	937	1	1	26	17	4	—	92	91	29	13	7	—	—	—	1412	1059	2471
ИТОГО ВЪ ГОРОДАХЪ				41642	23527	798	484	1322	679	879	533	6862	4197	1773	978	1358	550	1263	948	55897	31836	87733
УЪЗДЫ.																						
Читинскій	—	—	—	47684	44392	—	—	212	120	55	13	408	346	555	209	22673	22125	400	366	71987	67571	139558
Акшинскій	—	—	—	17641	16940	—	—	6	2	3	4	2	4	16	9	1225	1285	—	—	18893	18244	27137
Баргузинскій	—	—	—	5778	5455	20	19	6	—	1	—	404	345	30	—	6081	6260	123	124	12443	12203	24646
Верхнеудинскій	—	—	—	46197*	43233	23643	21601	227	98	108	43	742	706	656	199	24272	24620	9	6	95854	90506	186360
Нерчинскій	—	—	—	43570	42386	2	—	76	24	44	16	324	321	31	10	316	6	—	—	44363	42763	87126
Нерчинско-Заводскій	—	—	—	38096	37099	—	3	28	8	1	—	18	6	42	27	16	3	—	—	38201	37146	75347
Селенгинскій	—	—	—	25528	24384	225	195	71	57	45	18	540	465	68	23	29161	28518	1334	1357	56972	55047	112019
Троицкосавскій	—	—	—	8584	8170	—	—	15	6	—	—	—	—	—	—	5227	5114	—	—	13826	13290	27116
ИТОГО ВЪ УЪЗДАХЪ				233078	222059	23890	21818	641	315	257	94	2438	2193	1398	477	88971	87961	1866	1863	352539	336770	689309
ВСЕГО ВЪ ОБЛАСТИ				274720	245586	24688	22302	1963	994	1136	627	9300	6390	3171	1395	90329	88511	3129	2801	408436	368606	777042

* В томъ числѣ единобрачье муж. 10243 и женщ. 9802.

№ 6.

ВѢДОМОСТЬ

о численности населенія въ Забайкальской области,
по сословіямъ.

За 1905 годъ.

ГОРОДА и УЪЗДЫ.	Дворянъ.		Духовенства.		Почетныхъ гражданъ.		Мѣщанъ.		Крестьянъ.		Казаковъ.	Иногородцевъ.		Поселенцевъ.		Иностранцевъ.		Разночинцевъ.		Нижнихъ чиновъ съ ихъ семействами.		Всего,			
	муж.	жен.	муж.	жен.	муж.	жен.	муж.	жен.	муж.	жен.	муж.	жен.	муж.	жен.	муж.	жен.	муж.	жен.	муж.	жен.	муж.	жен.	муж.	жен.	об. п.
ГОРОДА:																									
Чита	1964	1637	51	106	304	265	5324	3733	6831	3541	1540	985	1011	847	1127	783	247	195	1191	997	9567	419	29227	13508	42735
Акша	—	—	—	—	9	2	339	295	6	5	—	—	—	—	—	—	5	—	—	—	6	5	365	307	672
Баргузинъ	12	14	15	20	33	40	860	975	4	6	—	—	—	10	15	25	—	130	20	16	40	1105	1130	2235	
Верхнеудинскъ	210	150	30	30	400	300	4000	3400	3000	2200	800	500	200	100	1180	700	700	150	1200	800	4000	300	15720	8630	24350
Нерчинскъ	17	11	22	15	84	93	1874	1690	189	168	176	164	—	—	—	—	—	1390	201	—	—	3752	2342	6094	
Селегинскъ	28	32	5	12	15	13	328	378	2	2	91	126	129	134	2	—	14	—	8	9	33	21	655	727	1382
Мысовскъ безъуѣзды	7	9	16	10	2	3	197	136	1042	827	10	7	9	8	24	4	13	3	12	13	80	39	1412	1059	2471
Троицкосавскъ со слободами Кяхтой и Усть Кяхтой	58	73	64	68	120	155	1749	2088	241	360	516	744	141	150	5	5	52	17	450	460	265	13	3661	4133	7794
Итого въ городахъ.	2296	1926	203	261	967	871	14741	12695	11315	7109	3133	2526	1490	1239	2348	1507	1056	365	4381	2500	13967	837	55897	31836	87733
УЪЗДЫ:																									
Читинскій	160	127	179	183	32	31	270	265	23951	24111	5421	5391	34861	33607	3357	1119	3	2	525	478	3228	2257	71987	67571	139558
Акинскій	68	64	81	83	18	24	91	94	169	142	18268	17648	129	115	2	—	1	4	46	47	20	23	18893	18244	37137
Баргузинскій	5	7	21	21	9	10	169	174	4052	4130	26	18	7509	7541	349	35	2	—	87	78	214	189	12443	12203	24646
Верхнеудинскій	23	30	181	129	57	52	99	120	57761	56279	799	769	28275	28653	4396	946	63	2	18	20	4182	3506	95854	90506	186360
Нерчинскій	86	82	160	190	60	59	254	252	569	308	42612	41666	125	106	—	—	298	—	182	85	17	15	44363	42763	87126
Нерчинско Заводскій	45	54	147	162	69	72	368	356	13222	12657	23093	22768	29	30	169	119	—	—	410	347	649	581	38201	37146	75347
Селегинскій	55	46	91	90	159	160	832	619	17642	17871	8830	8692	25666	25140	1468	372	44	5	38	26	2147	2026	56972	55047	112019
Троицкосавскій	23	18	46	44	—	—	58	62	30	37	13279	12910	258	210	47	—	20	—	65	9	—	—	13826	13290	27116
Итого въ уѣздахъ.	465	428	906	902	404	408	2141	1942	117396	115535	112328	109862	96852	95402	9788	2591	431	13	1371	1090	10457	8597	352539	336770	689309
Всего въ области .	2761	2354	1109	1163	1371	1279	16882	14637	128711	122644	115461	112388	98342	96641	12136	4098	1487	378	5752	3590	24424	9434	408436	368606	777042

Date	Description	Debit	Credit	Balance	Remarks
1890	Jan 1				Balance forward
	Jan 15	100.00		100.00	Payment
	Feb 1		50.00	50.00	Receipt
	Mar 1	200.00		250.00	Payment
	Apr 1		100.00	150.00	Receipt
	May 1	150.00		300.00	Payment
	Jun 1		200.00	500.00	Receipt
	Jul 1	300.00		800.00	Payment
	Aug 1		150.00	950.00	Receipt
	Sep 1	250.00		1200.00	Payment
	Oct 1		100.00	1300.00	Receipt
	Nov 1	180.00		1500.00	Payment
	Dec 1		120.00	1620.00	Receipt
	1891				
	Jan 1			1620.00	Balance forward
	Jan 15	120.00		1740.00	Payment
	Feb 1		80.00	1820.00	Receipt
	Mar 1	100.00		1920.00	Payment
	Apr 1		60.00	1980.00	Receipt
	May 1	80.00		2060.00	Payment
	Jun 1		40.00	2100.00	Receipt
	Jul 1	60.00		2160.00	Payment
	Aug 1		30.00	2190.00	Receipt
	Sep 1	40.00		2230.00	Payment
	Oct 1		20.00	2250.00	Receipt
	Nov 1	30.00		2300.00	Payment
	Dec 1		10.00	2310.00	Receipt
	1892				
	Jan 1			2310.00	Balance forward
	Jan 15	90.00		2400.00	Payment
	Feb 1		50.00	2450.00	Receipt
	Mar 1	70.00		2520.00	Payment
	Apr 1		30.00	2550.00	Receipt
	May 1	50.00		2600.00	Payment
	Jun 1		20.00	2620.00	Receipt
	Jul 1	30.00		2650.00	Payment
	Aug 1		10.00	2660.00	Receipt
	Sep 1	20.00		2680.00	Payment
	Oct 1		5.00	2685.00	Receipt
	Nov 1	15.00		2700.00	Payment
	Dec 1		5.00	2705.00	Receipt

ВѢДОМОСТЬ

О ПОДАТЯХЪ И НЕДОИМКАХЪ ПО ЗАБАЙКАЛЬСКОЙ ОБЛАСТИ

За 1905 годъ.

Наименование сборовъ.	Зелѣдовало възыскать.				Вновь причислено,				Исключено.				Взыскано.				Осталось къ 1-му января 1906 года					
	Недоимки.		Оклада.		Недоимки.		Оклада.		Недоимки.		Оклада.		Недоимки.		Оклада.		Недоимки.		Оклада.		ВСЕГО.	
	Руб.	К.	Руб.	К.	Руб.	К.	Руб.	К.	Руб.	К.	Руб.	К.	Руб.	К.	Руб.	К.	Руб.	К.	Руб.	К.	Руб.	К.
ЧИТИНСКІЙ УѢЗДЪ.																						
Г.																						
Подати и окладные платежи:																						
1) Подушная подать и сборъ на межеваніе земель,																						
а) Съ бывшихъ государственныхъ крестьянъ	5898	70 ^{1/2}	11117	84	—	62 ^{1/2}	26	87 ^{1/2}	2748	70 ^{1/2}	54	54 ^{1/2}	1622	38	5049	87 ^{1/2}	1528	24 ^{1/2}	6040	29 ^{1/2}	7568	54
б) Съ осѣдлыхъ инородцевъ	4	14	66	24	—	—	—	—	4	14	—	10	—	—	31	5	—	—	35	9	35	9
в) Съ кочевыхъ инородцевъ	935	1/2	10759	48	18	79	38	65	25	56 ^{1/2}	71	13 ^{1/2}	871	82	6135	54	56	41	4591	45 ^{1/2}	4647	86 ^{1/2}
г) Съ казаковъ	469	80	469	80	—	—	—	—	—	—	—	—	24	28	—	—	445	52	469	80	915	32
И Т О Г О	7307	65	22413	36	19	41^{1/2}	65	52^{1/2}	2778	41	125	78	2518	48	11916	46^{1/2}	2030	17^{1/2}	11136	64	13166	81^{1/2}
2) Оброчная подать.																						
а) Съ бывш. государственныхъ крестьянъ	24098	41 ^{1/4}	24129	12	1	36	58	48 ^{1/2}	14054	11 ^{3/4}	66	58	5336	54	9655	41	4709	11 ^{1/2}	14465	61 ^{1/2}	19174	73
б) Съ осѣдлыхъ инородцевъ	8	16	130	56	—	—	—	—	8	16	—	—	—	—	61	20	—	—	69	36	69	36
И Т О Г О	24106	57^{1/4}	24259	68	1	36	58	48^{1/2}	14062	27^{3/4}	66	58	5336	54	9716	61	4709	11^{1/2}	14534	97^{1/2}	19244	9
3) Ясачный сборъ съ кочевыхъ и бродячихъ инородцевъ																						
	1627	29 ^{1/2}	14454	8	17	29	35	73	523	4	214	4 ^{1/2}	904	5 ^{1/2}	7631	31 ^{1/2}	217	49	6644	45	6861	94
4) Общественные сборы съ податныхъ лицъ																						
	1755	62 ^{3/4}	699	33	5	59 ^{1/2}	1	76	20	75	6	93 ^{1/2}	279	10 ^{1/2}	195	5	1461	36 ^{1/2}	499	10 ^{1/2}	1960	47
5) Долговъ въ общеимперскій продовольственный капиталъ																						
	16099	55 ^{1/2}	—	—	52344	—	—	—	—	—	—	—	—	—	—	—	68443	55 ^{1/2}	—	—	68443	55 ^{1/2}
Итого по раздѣлу 1-му	50896	70	61826	45	52387	65^{3/4}	161	50	17384	47^{3/4}	413	34	9038	18	28759	44	76861	70	32815	17	109676	87
Г Г.																						
Земскіе сборы:																						
а) Съ земель и лѣсовъ	50580	2 ^{1/2}	78188	31	—	—	—	—	—	—	200	72 ^{3/4}	22740	17 ^{3/4}	41829	5 ^{1/4}	27839	84 ^{3/4}	36158	53	63998	37 ^{3/4}
б) Съ заводскихъ, фабричныхъ и торговыхъ помѣщій	3345	84	1812	29	199	33	92	72	371	84	226	10	653	82	435	84	2519	51	1243	7	3762	58
П е н и	309	31	—	—	374	74	—	—	27	48	—	—	110	29	—	—	546	28	—	—	546	28

Наименованіе сборовъ.	Слѣдовало взыскать.				Вновь причислено.			
	Недоимки.		Оклада.		Недоимки.		Оклада.	
	Руб.	К.	Руб.	К.	Руб.	К.	Руб.	К.
в) съ городскихъ недвижимыхъ имуществъ	1575	—	3581	—	—	—	—	—
Пени	—	—	—	—	120	1	—	—
г) Недоимокъ отъ бывшего подушнаго обложенія	2040	66	—	—	—	—	—	—
д) Сбора на бывшія частныя повинности	831	3 ¹ / ₄	—	—	—	—	—	—
Итого по раздѣлу 2-му	58681	87	83581	60	694	8	92	72
III.								
Налоги съ недвижимыхъ имуществъ городскихъ поселеній	2905	21	7162	—	—	—	—	—
Пени	—	—	—	—	262	99	—	—
Всего по Читинскому уѣзду	112483	78	152570	5	53344	72³/₄	254	22
АКШИНСКІЙ УѢЗДЪ								
I.								
Подати и окладные платежи:								
1) Подушная подать съ казаковъ	3741	95 ¹ / ₂	2744	49	—	—	—	—
II.								
Земскіе сборы:								
а) Съ земель и лѣсовъ	28568	49	31090	21	—	—	—	—
б) Съ заводскихъ, фабричныхъ и торговыхъ помѣщеній	416	55	343	88	22	16	10	89
Пени	32	54	—	—	47	13	—	—
в) Съ городскихъ недвижим. имуществъ	—	—	98	50	—	—	—	—
Пени	—	—	—	—	—	20	—	—
Итого по раздѣлу 2-му	29017	58	31532	59	69	49	10	89

Исключено.				Взыскано.				Осталось къ 1-му января 1906 года.					
Недоимки.		Оклада.		Недоимки.		Оклада.		Недоимки.		Оклада.		В С Е Г О.	
Руб.	К.	Руб.	К.	Руб.	К.	Руб.	К.	Руб.	К.	Руб.	К.	Руб.	К.
—	—	—	—	1014	38	2637	78	560	62	943	22	1503	84
—	—	—	—	120	1	—	—	—	—	—	—	—	—
19	55	—	—	—	—	—	—	2021	11 ¹ / ₄	—	—	2021	11 ¹ / ₄
—	—	—	—	—	1	—	—	831	2 ¹ / ₄	—	—	831	2 ¹ / ₄
418	87	426	82³/₄	24638	68³/₄	44902	67¹/₄	34318	39¹/₄	38344	82	72663	21¹/₄
—	—	—	—	2265	27	5272	13	639	94	1889	87	2529	81
—	—	—	—	262	99	—	—	—	—	—	—	—	—
17803	34³/₄	840	16³/₄	36205	12³/₄	78934	24¹/₄	111820	3¹/₄	73049	86	184869	89¹/₄
1577	62	—	—	857	94	368	56	1306	39 ¹ / ₂	2375	93	3682	32 ¹ / ₂
—	—	—	—	14056	20	9363	64	14512	29	21726	57	36238	86
44	76	52	99	61	22	74	43	332	73	227	35	560	8
1	44	—	—	3	59	—	—	74	64	—	—	74	64
—	—	—	—	—	—	90	—	—	—	8	50	8	50
—	—	—	—	—	20	—	—	—	—	—	—	—	—
46	20	52	99	14121	21	9528	7	14919	66	21962	42	36882	8

Наименованіе сборовъ.	Слѣдовало взыскать.				Вновь причислено,				И с к л ю ч е н о.		В з ы с к а н о.				Осталось къ 1-му января 1906 года.							
	Недоимки.		Оклада.		Недоимки.		Оклада.		Недоимки.		Оклада.		Недоимки.		Оклада.		В С Е Г О.					
	Руб.	К.	Руб.	К.	Руб.	К.	Руб.	К.	Руб.	К.	Руб.	К.	Руб.	К.	Руб.	К.	Руб.	К.				
III.																						
Налогъ съ недвижимыхъ имуществъ город- скихъ поселеній	—	—	197	—	—	—	—	—	—	—	—	180	—	—	—	17	—	17	—			
П е н и	—	—	—	—	—	40	—	—	—	—	40	—	—	—	—	—	—	—	—			
Всего по Акшинскому уѣзду.	32759	53^{1/2}	34474	8	69	89	10	89	1623	82	52	99	14979	55	10076	63	16226	5^{1/2}	24355	35	40581	40^{1/2}
БАРГУЗИНСКІЙ УѢЗДЪ.																						
I.																						
Подати и окладные платежи:																						
1) Подушная подать и сборъ на меже- ваніе земель,																						
а) Съ бывшихъ государственныхъ крестьянъ	810	85 ^{1/2}	2419	14	—	—	4	83	116	85	—	69	662	44 ^{1/2}	1513	76	31	56	909	52	941	8
б) Съ осѣдлыхъ инородцевъ	66	24	104	88	—	—	—	—	—	—	—	—	66	24	85	56	—	—	19	32	19	32
в) Съ кочевыхъ инородцевъ	572	58 ^{1/4}	2266	27	—	—	—	32	87	65 ^{1/4}	29	62	417	35	2097	19	67	58	139	78	207	36
И Т О Г О	1449	67^{3/4}	4790	29	—	—	5	15	204	50^{1/4}	30	31	1146	3^{1/2}	3696	51	99	14	1068	62	1167	76
2) Оброчная подать.																						
а) Съ бывш. государственныхъ крестьянъ	1299	39 ^{1/2}	4768	74	—	—	9	52	211	76 ^{1/2}	1	36	1082	75	2322	53	4	88	2453	79	2458	67
б) Съ осѣдлыхъ инородцевъ	130	56	206	72	—	—	—	—	—	—	—	—	130	56	168	64	—	—	38	8	38	8
И Т О Г О	1429	95^{1/2}	4974	88	—	—	9	52	211	76^{1/2}	1	36	1213	31	2491	17	4	88	2491	87	2496	75
3) Ясачный сборъ съ кочевыхъ инородцевъ.																						
4) Общественные сборы съ податныхъ лицъ	53	22 ^{1/2}	105	26	1	13	—	51 ^{1/2}	—	—	—	2	26	74	53	93	27	61 ^{1/2}	51	82 ^{1/2}	79	44
5) Долговъ въ общеимперскій продоволь- ственный капиталъ	20	36	—	—	—	—	—	—	—	—	—	—	—	—	—	—	20	36	—	—	20	36
Итого по раздѣлу 1-му	7090	40^{3/4}	13868	67	1	13	16	33^{1/2}	4450	83^{3/4}	2920	64^{3/4}	2488	70^{1/2}	6805	8	151	99^{1/2}	4159	27^{3/4}	4311	27^{1/4}
II.																						
Земокіе сборы:																						
а) Съ земель и лѣсовъ	2332	45 ^{1/4}	6841	13	—	—	—	—	—	—	—	—	2283	95	3599	63	48	50 ^{3/4}	3241	50	3295	3/4

Наименованіе сборовъ.	Слѣдовало взыскать.				Вновь причислено.			
	Недоимки.		Оклада.		Недоимки.		Оклада.	
	Руб.	К.	Руб.	К.	Руб.	К.	Руб.	К.
б) Съ заводскихъ, фабричныхъ и торговыхъ помѣщеній	3658	5	168	69	—	—	—	—
П е н и	425	56	—	—	431	6	—	—
в) съ городскихъ недвижимыхъ имуществъ	73	76	327	50	—	—	—	—
П е н и	—	—	—	—	—	46	—	—
Итого по раздѣлу 2-му	6489	82^{3/4}	7337	32	431	52	—	—
III.								
Налоги съ недвижимыхъ имуществъ городскихъ поселеній	18	3	655	—	—	—	—	—
П е н и	—	—	—	—	—	95	—	—
Всего по Баргузинскому уѣзду	13598	26^{1/2}	21860	99	433	60	16	33^{1/2}
ВЕРХНЕУДИНСКІЙ УѢЗДЪ.								
I.								
Подати и окладные платежи:								
1) Подушная подать и сборъ на межеваніе земель								
а) Съ бывшихъ государственныхъ крестьянъ	17507	78 ^{1/2}	31556	72	—	—	20	74
б) Съ осѣдлыхъ инородцевъ	2030	57	2132	24	—	—	—	—
в) Съ кочевыхъ инородцевъ	2604	69	7800	24	1561	49	—	72
И Т О Г О	22143	4^{1/2}	41489	20	1561	49	21	46
2) Оброчная подать.								
а) Съ бывшихъ государственныхъ крестьянъ	76471	66 ^{1/2}	62380	48	—	—	39	44
б) Съ осѣдлыхъ инородцевъ	4351	56	4286	72	—	—	—	—
И Т О Г О	80823	22^{1/2}	66666	20	—	—	39	44

И с к л ю ч е н о				В з ы с к а н о.				Осталось къ 1-му января 1906 года.					
Недоимки.		Оклада.		Недоимки.		Оклада.		Недоимки.		Оклада.		В С Е Г О.	
Руб.	К.	Руб.	К.	Руб.	К.	Руб.	К.	Руб.	К.	Руб.	К.	Руб.	К.
65	20	41	39	41	48	48	19	3551	37	79	11	3630	48
4	50	—	—	5	63	—	—	846	49	—	—	846	49
—	—	—	—	10	90	177	31	62	86	150	19	213	5
—	—	—	—	—	46	—	—	—	—	—	—	—	—
69	70	41	39	2342	42	3825	13	4509	22^{3/4}	3470	80	7980	2^{3/4}
—	—	—	—	16	91	354	58	1	12	300	42	301	54
—	—	—	—	—	95	—	—	—	—	—	—	—	—
4520	53^{3/4}	2962	3^{3/4}	4848	98^{1/2}	10984	79	4662	34^{1/4}	7930	49^{3/4}	12592	84
10026	35	92	93 ^{1/2}	4319	61	19297	70	3161	82 ^{1/2}	12186	82 ^{1/2}	15348	65
1123	80	—	14	203	17	972	91	703	60	1159	19	1862	79
—	—	1466	41	612	2	3623	19	3554	16	2711	36	6265	52
11150	15	1559	48^{1/2}	5134	80	23893	80	7419	58^{1/2}	16057	37^{1/2}	23476	96
55994	30 ^{1/2}	34	13 ^{1/2}	9681	46	36155	25	10795	90	26230	53	37026	43
2459	24	41	63	630	81	1701	12	1261	51	2543	—	3865	48
58453	54^{1/2}	75	76^{1/2}	10312	27	37856	37	12057	41	28774	50	40831	91

Наименование сборовъ.	Слѣдовало взыскать				Вновь причислено.				Исключено.				Взыскано.				Осталось къ 1-му января 1906 года.					
	Недоимки.		Оклада.		Недоимки.		Оклада.		Недоимки.		Оклада.		Недоимки.		Оклада.		Недоимки.		Оклада.		В С Е Г О.	
	Руб.	К.	Руб.	К.	Руб.	К.	Руб.	К.	Руб.	К.	Руб.	К.	Руб.	К.	Руб.	К.	Руб.	К.	Руб.	К.	Руб.	К.
НЕРЧИНСКІЙ УѢЗДЪ.																						
I.																						
Подати и окладные платежи:																						
1) Подушная подать съ казаковъ . . .	1385	92	3827	16	—	—	—	—	—	—	1	—	1296	50	2000	44	89	42	1825	72	1915	14
II.																						
Земскіе сборы:																						
а) Съ земель и лѣсовъ	22043	6 ³ / ₄	34762	41	—	—	—	—	—	—	792	54 ³ / ₄	10194	57 ³ / ₄	11796	25 ¹ / ₄	11849	4 ¹ / ₂	22173	61	34022	65 ¹ / ₂
б) Съ заводскихъ, фабричныхъ и торго- выхъ помѣщеній	19557	89	4518	26	—	—	—	—	212	79	193	30	9848	26	2534	92	9496	84	1790	4	11286	88
П е н и	293	2	—	—	810	95	—	—	3	64	—	—	505	72	—	—	594	61	—	—	594	61
в) съ городскихъ недвижимыхъ имуществъ	271	58	661	50	—	—	—	—	—	—	—	—	183	58	414	4	88	—	247	46	335	46
П е н и	—	—	—	—	24	32	—	—	—	—	—	—	24	32	—	—	—	—	—	—	—	—
Итого по раздѣлу 2-му	42166	11 ¹ / ₂	39942	17	835	27	—	—	216	43	985	84 ³ / ₄	20756	45 ³ / ₄	14745	21 ¹ / ₄	22028	49 ¹ / ₂	24211	11	46239	60 ¹ / ₂
III.																						
Налоги съ недвижимыхъ имуществъ го- родскихъ поселеній	508	13	1323	—	—	—	—	—	—	—	—	—	355	8	887	56	153	5	435	44	588	49
П е н и	—	—	—	—	48	45	—	—	—	—	—	—	48	45	—	—	—	—	—	—	—	—
Всего по Жерчинскому уѣзду	49060	16 ¹ / ₄	45092	33	883	72	—	—	216	43	986	84 ³ / ₄	22456	48 ³ / ₄	17633	21 ¹ / ₄	22270	96 ¹ / ₂	26472	27	48743	23 ¹ / ₂
НЕРЧИНСКО-ЗАВОДСКІЙ УѢЗДЪ.																						
I.																						
Подати и окладные платежи:																						
1) Подушная подать и сборъ на меже- ваніе земель,																						
а) Съ бывшихъ государственныхъ крестьянъ	40923	19 ¹ / ₄	670	13	—	—	48	1	40375	99 ³ / ₂	3	58	26	12	111	52	521	7 ¹ / ₂	603	19	1124	26 ¹ / ₂

Наименованіе сборовъ.	Слѣдовало взыскать.				Вновь причислено,			
	Недоимки.		Оклада.		Недоимки.		Оклада.	
	Руб.	К.	Руб.	К.	Руб.	К.	Руб.	К.
3) Ясачный сборъ съ кочевыхъ инородцевъ.	9662	91 ^{1/2}	15716	82	898	11	—	—
4) Общественные сборы съ податныхъ лицъ	4246	5	1432	35	9	78	5	42
5) Долговъ въ общешерскій продовольственный капиталъ	46706	64 ^{1/2}	—	—	22524	81	—	—
6) Долговъ въ хлѣбозапасный капиталъ.	2500	—	—	—	—	—	—	—
Итого по раздѣлу 1-му	166081	88	125305	57	24994	19	66	32
II.								
Земскіе сборы:								
а) Съ земель и лѣсовъ	83435	64 ^{1/4}	78372	92	—	—	—	—
б) Съ заводскихъ, фабричныхъ и торговыхъ помѣщеній	16140	42	7803	83	—	—	—	—
П е н и	1529	29	—	—	1949	68	—	—
в) Съ городскихъ недвижим. имуществъ	630	52	1876	—	—	—	—	—
П е н и	—	—	—	—	44	53	—	—
г) Недоимокъ отъ бывшаго подушнаго обложенія	3350	47	—	—	—	—	—	—
д) Сбора на бывш. частныя повинности.	7424	27 ^{1/2}	—	—	—	—	—	—
Итого по раздѣлу 2-му	112510	52^{3/4}	88052	75	1994	21	—	—
III.								
Налогъ съ недвижимыхъ имуществъ городскихъ поселеній	1272	8	3752	—	—	—	—	—
П е н и	—	—	—	—	71	—	—	—
Всего по Верхнеудинскому уѣзду.	279864	48^{3/4}	217110	32	27059	40	66	32

И с к л ю ч е н о.				В з ы с к а н о.				Осталось къ 1-му января 1906 года.					
Недоимки.		Оклада.		Недоимки.		Оклада.		Недоимки.		Оклада.		В С Е Г О.	
Руб.	К.	Руб.	К.	Руб.	К.	Руб.	К.	Руб.	К.	Руб.	К.	Руб.	К.
2339	34 ^{1/2}	1477	39	5619	35	6600	94	2602	33	7638	49	10240	82
4	31 ^{1/4}	18	31 ^{1/2}	1247	89 ^{3/4}	598	5 ^{1/2}	3003	62	8	61	3825	2
—	—	—	—	115	7	—	—	69116	38 ^{1/2}	—	—	69116	38 ^{1/2}
—	—	—	—	—	—	—	—	2500	—	—	—	2500	—
71947	35^{1/4}	3130	95^{1/2}	22429	38^{3/4}	68940	16^{1/2}	96699	33	53291	77	149991	10
—	—	835	38 ^{3/4}	30283	61 ^{3/4}	38567	54	53152	2 ^{1/2}	38969	99 ^{1/4}	92122	1 ^{3/4}
165	57	132	82	809	33	3254	25	15165	52	4416	76	19582	28
10	67	—	—	112	6	—	—	3356	15	—	—	3356	15
—	—	—	—	546	77	1646	80	83	75	229	20	312	95
—	—	—	—	44	53	—	—	—	—	—	—	—	—
—	—	—	—	6	49 ^{1/4}	—	—	3343	97 ^{3/4}	—	—	3343	97 ^{3/4}
—	—	—	—	2900	21 ^{1/4}	—	—	4524	6 ^{1/4}	—	—	4524	6 ^{1/2}
176	24	968	20^{3/4}	34703	1^{1/4}	43468	59	79625	48^{1/2}	43615	95^{1/4}	123241	43^{3/4}
—	—	—	—	950	43	2770	78	321	65	981	22	1302	87
—	—	—	—	71	—	—	—	—	—	—	—	—	—
72123	59^{1/4}	4099	16^{1/4}	58153	83	115188	53^{1/2}	176646	46^{1/2}	97888	94^{1/4}	274535	49^{3/4}

Наименованіе сборовъ.	Слѣдовало взыскать.				Вновь причислено.				Исключено.				Взыскано.				Осталось къ 1-му января 1906 года.						
	Недоимки.		Оклада.		Недоимки.		Оклада.		Недоимки.		Оклада.		Недоимки.		Оклада.		Недоимки.		Оклада.		В С Е Г О.		
	Руб.	К.	Руб.	К.	Руб.	К.	Руб.	К.	Руб.	К.	Руб.	К.	Руб.	К.	Руб.	К.	Руб.	К.	Руб.	К.	Руб.	К.	
б) съ осѣдлыхъ инородцевъ	1468	10 ¹ / ₂	1509	6	—	—	—	—	864	73 ¹ / ₂	—	—	134	50	919	82	468	87	589	24	1058	11	
в) съ кочевыхъ инородцевъ	6743	5	6681	63	—	—	—	—	1429	5	1	16	1754	22	2064	24	3559	78	4616	23	8176	1	
г) съ казаковъ	591	40	1469	20	—	—	—	—	156	45	—	1/2	217	87	1251	70 ¹ / ₂	217	8	208	49	425	57	
И Т О Г О	15373	64	20366	50	—	—	15	—	6283	15 ¹ / ₂	12	32	3209	24 ¹ / ₂	11786	—	58	1	24	8583	18	14464	42
2) Оброчная подать.																							
а) съ б государственныхъ крестьянъ	16001	45 ¹ / ₄	24605	12	—	—	32	64	9865	91	79	27	2633	4 ¹ / ₄	16286	82 ³ / ₄	3562	50	8271	66 ¹ / ₂	11834	16 ¹ / ₄	
б) съ осѣдлыхъ инородцевъ	3833	88	3386	40	—	—	—	—	2175	32	68	49	441	55	1801	63	1217	1	1516	28	2733	29	
И Т О Г О	19835	33 ¹ / ₄	27991	52	—	—	32	64	11981	23	147	76	3074	59 ¹ / ₄	18088	45 ³ / ₄	4779	51	9787	94 ¹ / ₄	14567	45 ¹ / ₄	
3) Ясачный сборъ съ кочевыхъ инородцевъ	11343	58	10775	80	—	—	—	—	4501	77	2	20	3080	20	3080	98	3761	61	7692	62	11454	23	
4) Общественные сборы съ податныхъ лицъ	811	15	526	24	17	93 ¹ / ₂	8	43	—	90 ¹ / ₂	3	17 ¹ / ₂	98	74 ³ / ₄	281	92 ¹ / ₂	729	43 ³ / ₄	249	57 ¹ / ₄	979	1/2	
5) Долговъ въ общенмерскій продовольственный капиталъ	17451	64 ¹ / ₂	—	—	53633	32	—	—	—	—	—	—	5	40	—	—	71079	56 ¹ / ₂	—	—	71079	56 ¹ / ₂	
6) Долговъ въ хлѣбозапасный капиталъ	103	3	—	—	—	—	—	—	—	—	—	—	—	—	—	—	103	3	—	—	103	3	
Итого по раздѣлу 1-му	64918	37³/₄	59660	6	53651	25¹/₂	56	7	22767	6	165	45¹/₂	9468	18¹/₂	33237	36	86334	38³/₄	26313	31¹/₂	112647	70¹/₄	
II.																							
Земскіе сборы:																							
а) съ земель и лѣсовъ	39684	4 ¹ / ₄	34475	5	—	—	—	—	—	—	113	11	10982	8 ¹ / ₄	17458	67 ¹ / ₂	28701	96	16903	26 ¹ / ₂	45605	22 ¹ / ₂	
б) Съ заводскихъ, фабричныхъ и торговыхъ помѣщеній	1006	68	3511	35	10534	5	—	—	51	15	—	—	1249	21	296	23	10240	37	3215	12	13455	49	
П е н и	121	8	—	—	774	8	—	—	1	80	—	—	90	14	—	—	803	22	—	—	803	22	

Наименованіе сборовъ.	Слѣдовало взыскать.				Вновь причислено.			
	Недоимки.		Оклада.		Недоимки.		Оклада.	
	Руб.	К.	Руб.	К.	Руб.	К.	Руб.	К.
б) Съ казаковъ	138	31 1/2	1543	7	—	—	—	—
И Т О Г О	41061	50 3/4	2213	20	—	—	48	16
2) Оброчная подать.								
а) Съ бывшихъ государственныхъ крестьянъ	362	88	209	44	—	—	—	—
3) Общественные сборы съ податныхъ лицъ	454	71	282	41	34	47	1	72
4) Долговъ въ общешперскій продовольственный капиталъ	1325	—	—	—	—	—	—	—
Итого по раздѣлу 1-му	43204	9 3/4	2705	5	34	47	49	88
II. Земскіе сборы:								
а) Съ земель и лѣсовъ	13771	77 1/4	16316	44	—	—	—	—
б) Съ заводскихъ, фабричныхъ и торговыхъ помѣщеній	2217	58	1502	15	—	—	—	—
П е н и	194	98	—	—	274	38	—	—
Итого по раздѣлу 2-му	16184	33 1/4	17818	59	274	38	—	—
Всего по Жерчикско-Заводскому уѣзду.	59388	43	20523	64	308	85	49	88
СЕЛЕНГИНСКІЙ УѢЗДЪ.								
I. Подати и окладные платежи:								
1) Подушная подать и сборъ на межеваніе земель,								
а) Съ бывшихъ государственныхъ крестьянъ	6571	8 1/2	10715	61	—	—	15	—

И с к л ю ч е н о.				В з ы с к а н о.				Осталось къ 1-му января 1906 года.					
Недоимки.		Оклада.		Недоимки.		Оклада.		Недоимки.		Оклада.		В С Е Г О.	
Руб.	К.	Руб.	К.	Руб.	К.	Руб.	К.	Руб.	К.	Руб.	К.	Руб.	К.
—	1/2	—	1	30	1 1/2	1033	36	108	29 1/2	509	70	617	99 1/2
40376	1/4	3	59	56	13 1/2	1144	88	629	37	1112	89	17 1/2	26
255	44	2	72	—	—	104	72	107	44	102	—	209	44
—	—	—	97 1/2	44	18	3	27	445	—	279	88 1/2	724	88 1/2
—	—	—	—	—	—	—	—	1325	—	—	—	1325	—
40631	44 1/4	7	28 1/2	100	31 1/2	1252	87	2506	81	1494	77 1/2	4001	58 1/2
—	—	—	4 1/4	1732	86 3/4	9142	31 3/4	12038	90 1/2	7174	8	19212	98 1/2
61	26	100	68	190	75	545	43	1965	57	856	4	2821	61
3	48	—	—	31	78	—	—	434	10	—	—	434	10
64	74	100	72 1/4	1955	39 3/4	9687	7 3/4	14438	57 1/2	8030	12	22468	69 1/2
40696	18 1/4	108	3/4	2055	71 1/4	10040	61 3/4	16645	38 1/2	9524	89 1/2	26470	28
3832	92	11	15 1/2	1102	65 1/2	7550	23 1/2	1635	51	3169	22	4804	73

Наименованіе сборовъ.	Слѣдовало взыскать.				Вновь причислено.				Исключено		Взыскано.				Осталось къ 1-му января 1906 года.								
	Недоимки.		Оклада.		Недоимки.		Оклада.				Недоимки.		Оклада.		Недоимки.		Оклада.		В С Е Г О.				
	Руб.	К.	Руб.	К.	Руб.	К.	Руб.	К.	Руб.	К.	Руб.	К.	Руб.	К.	Руб.	К.	Руб.	К.					
в) съ городскихъ недвижимыхъ имуществъ	827	71	488	—	—	—	—	—	—	—	—	739	93	53	30	87	78	434	70	522	48		
П е н и . . .	—	—	—	—	25	32	—	—	—	—	—	25	32	—	—	—	—	—	—	—	—		
г) Недоимокъ отъ б. подушнаго обложенія	57	12	—	—	—	40	—	—	—	—	—	—	—	—	—	57	52	—	—	57	52		
д) сбора на б. частныя повинности . . .	9	3 ³ / ₄	—	—	—	—	—	—	—	—	—	—	29	—	—	8	74 ³ / ₄	—	—	8	74 ³ / ₄		
Итого по раздѣлу 2-му	41705	67	38474	40	11333	85	—	—	52	95	113	11	13086	97 ¹ / ₄	17808	20 ¹ / ₂	39899	59 ³ / ₄	20553	8 ¹ / ₂	60452	68 ¹ / ₄	
III.																							
Налогъ съ недвижимыхъ имуществъ городскихъ поселеній	—	—	976	—	—	—	—	—	—	—	—	—	—	—	976	—	—	—	—	—	—	—	
П е н и . . .	—	—	—	—	9	84	—	—	—	—	—	—	9	84	—	—	—	—	—	—	—	—	
Всего по Селезгинскому уѣзду . . .	106624	4 ³ / ₄	99110	46	64994	94 ¹ / ₂	56	7	22820	1	278	56 ¹ / ₂	22564	99 ³ / ₄	52021	56 ¹ / ₂	126233	98 ¹ / ₂	46866	40	173100	38 ¹ / ₂	
ТРОИЦКОСАВСКІЙ УѢЗДЪ.																							
I.																							
Подати и окладные платежи:																							
1) Подушная подать и сборъ на межеваніе земель,																							
а) съ осѣдлыхъ инородцевъ	17	8	8	75	—	—	—	—	8	33	—	—	—	—	—	—	—	8	75	8	75	17	50
б) съ казакъвъ	1174	98	1628	64	—	—	—	—	399	2	—	—	281	91	488	91	494	5	1139	73	1633	78	
И Т О Г О . . .	1192	6	1637	39	—	—	—	—	407	35	—	—	281	91	488	91	502	80	1148	48	1651	28	
2) Оброчная подать.																							
а) съ осѣдлыхъ инородцевъ	38	8	19	4	—	—	—	—	19	4	—	—	—	—	—	—	—	19	4	19	4	38	8

Наименованіе сборовъ.	Слѣдовало взыскать.				Вновь причислено.			
	Недоимки.		Оклада.		Недоимки.		Оклада.	
	Руб.	К.	Руб.	К.	Руб.	К.	Руб.	К.
4) Общественные сборы съ податныхъ лицъ	—	56	28	—	—	—	—	—
Итого по раздѣлу 1-му	1230	70	1656	71	—	—	—	—
II.								
Земскіе сборы:								
а) съ земель и лѣсовъ	11466	36 ³ / ₄	8659	37	—	—	—	—
б) Съ заводскихъ, фабричныхъ и торговыхъ помѣщеній	143	6	1050	15	—	—	—	—
П е н и	4	28	—	—	19	64	—	—
в) Съ городскихъ недвижимыхъ имуществъ.	556	1	1967	50	—	—	—	—
П е н и	—	—	—	—	8	66	—	—
Итого по раздѣлу 2-му	12169	71 ³ / ₄	11677	2	28	30	—	—
III.								
Налогъ съ недвижимыхъ имуществъ городскихъ поселеній	1192	97 ¹ / ₂	3935	—	—	—	—	—
П е н и	—	—	—	—	19	4	—	—
Всего по Троицкосавскому уѣзду .	14593	39 ¹ / ₄	17268	73	47	34	—	—
ВСЕГО ПО ОБЛАСТИ .	663372	10	608010	60	147142	47 ¹ / ₄	453	71 ¹ / ₂

И с к л ю ч е н о.				В з ы с к а н о.				Осталось къ 1-му января 1906 года.					
Недоимки.		Оклада.		Недоимки.		Оклада.		Недоимки.		Оклада.		В С Е Г О.	
Руб.	К.	Руб.	К.	Руб.	К.	Руб.	К.	Руб.	К.	Руб.	К.	Руб.	К.
—	—	—	—	—	—	—	—	—	56	—	28	—	84
426	39	—	—	281	91	488	91	522	40	1167	80	1690	20
—	—	—	—	2947	50 ¹ / ₄	4138	84 ³ / ₄	8518	86 ¹ / ₂	4520	52 ¹ / ₄	13039	38 ³ / ₄
—	—	5	28	95	31	817	12	47	75	227	75	275	50
—	—	—	—	6	92	—	—	17	—	—	—	17	—
—	—	—	—	344	99	1561	81 ¹ / ₂	211	2	405	68 ¹ / ₂	616	70 ¹ / ₂
—	—	—	—	8	66	—	—	—	—	—	—	—	—
—	—	5	28	3403	38 ¹ / ₄	6517	78 ¹ / ₄	8794	63 ¹ / ₂	5153	95 ³ / ₄	13948	59 ¹ / ₄
—	—	—	—	689	97 ¹ / ₂	3123	63	503	—	811	37	1314	37
—	—	—	—	19	4	—	—	—	—	—	—	—	—
426	39	5	28	4394	30 ³ / ₄	10130	32 ¹ / ₄	9820	3 ¹ / ₂	7133	12 ³ / ₄	16953	16 ¹ / ₄
160230	31	9333	5 ³ / ₄	165658	99 ³ / ₄	305909	91 ¹ / ₂	484625	26 ¹ / ₂	293221	34 ¹ / ₄	777846	60 ³ / ₄

ВѢДОМОСТЬ

о числѣ и родѣ преступлений, разсмотрѣнныхъ Читинскимъ Окружнымъ Судомъ.

За 1905 годъ.

Роды преступлений	Число преступл.	ВЪ Т О М Ъ Ч И С Л Ъ												Возрастъ преступниковъ													
		Число осужденныхъ.		Дворянъ		Почетныхъ гражданъ и купцовъ.		Мѣщанъ.		Крестьянъ и иногородцевъ.		Военнаго сословія.		Другихъ сословій.		17	17—20	21—30	31—40	41—50	51—60	Свыше 60 лѣтъ	Ниже 17 лѣтъ				
		м.	ж.	м.	ж.	м.	ж.	м.	ж.	м.	ж.	м.	ж.	м.	ж.	м.	ж.	м.	ж.	м.	ж.	м.	ж.	м.	ж.		
А. По уложенію о наказаніяхъ:																											
РАЗДѢЛЬ II.																											
О преступленіяхъ противъ вѣры и о нарушеніи ограждающихъ оную постановленій:																											
1 О святотатствѣ, разрытіи могилъ и ограбленіи мертвыхъ тѣлъ (ст. 219—235)																											
	3	3																									
РАЗДѢЛЬ III.																											
О преступленіяхъ государственныхъ (ст. 241—261)																											
РАЗДѢЛЬ IV.																											
О преступленіяхъ и проступкахъ противъ порядка управленія.																											
1. О сопротивленіи распоряженіямъ правительства и неповиновеніи установленнымъ отъ оного властямъ (ст. 262—275)																											
	6	7								4			3							2			3		2		
2. Объ оскорбленіи и явномъ неуваженіи къ присутственнымъ мѣстамъ и чиновникамъ при отправленіи должности (ст. 276—288)																											
	20	13	1	1					5				3	1	3		1				6		4		2	1	1
3. О самовольномъ присвоеніи власти и о составленіи подложныхъ указовъ или предписаній и другихъ исходящихъ отъ правительства бумагъ (ст. 289—302)																											
	2	1								1										1							
РАЗДѢЛЬ V.																											
О преступленіяхъ и проступкахъ по службѣ государственной и общественной.																											
1. О превышеніи власти и противозаконномъ оной бездѣйствіи (ст. 338—350)																											
	7	5				1		1		3										1		3			1		
2 О противозаконныхъ поступкахъ должностныхъ лицъ при храненіи и управленіи ввѣреннаго имъ по службѣ имущества (ст. 351—360)																											
	13	9		1					1				3		3							6		1		2	

№ 9.

ВѢДОМОСТЬ

о движеніи уголовныхъ дѣлъ у мировыхъ судей
Читинскаго Окружнаго Суда.

За 1905 годъ.

Наименованіе мировыхъ участковъ.

Мировой Судья	Чит. ок. суда	Къ 1905 г. осталось по рѣшенныхъ дѣлѣ.	Въ 1905 г. возникло дѣлѣ					Въ 1905 г. передано мировыми судьями въ другія установленія для дальнѣйшаго производства.	Рѣшено дѣлѣ		Къ 1905 г. осталось и разрѣшенныхъ дѣлѣ.	Число дѣлѣ, по коимъ разбира- тельство происходило при за- крытыхъ дверяхъ въ 1905 г.	Число апелляціонныхъ отзововъ поданныхъ въ 1905 г. на рѣше- нія мировыхъ судей.	Число жалобъ и протестовъ на окончательные приговоры миро- выхъ судей, поданныхъ въ 1905 г.	Въ 1905 году наложены денежные взысканія по уголовнымъ дѣламъ.		За невязку къ слѣдствію и суду.	За нарушение благопри- стойности, порядка и ти- шины при разборѣ дѣлѣ.	Изъ нихъ действительно взы- скано.	По уголовнымъ дѣламъ произведеннымъ у мировыхъ судей, являясь по вы- зову свидѣтелей и свидѣщихъ лицъ.		Въ пользу сихъ лицъ присуж- дено вознагражденія.	На сумму.		За выдачу копій протоколовъ и приговоровъ по уголовнымъ дѣ- ламъ получено канцелярскихъ пошлинъ.				
			По жалобамъ частныхъ лицъ.	По сообщеніямъ полицей- скихъ и другихъ админи- стративныхъ властей.	По собственному усмотрѣ- нію мировыхъ судей.	Переданныхъ изъ другихъ Судебныхъ Установленій и прокурорами.	Окончательно		Съ правкомъ отзыва.	руб.					к.	руб.				к.	руб.		к.	чис. лицъ		чис. лицъ	руб.	к.	руб.
Мировой Судья 1 уч.	Чит. ок. суда	108	179	596	—	34	30	104	179	312	33	259	—	28	—	13	—	—	—	10	—	561	—	—	—	2	90		
" 2 уч.	"	10	39	118	5	6	24	10	48	62	—	34	—	7	—	38	50	—	—	3	—	200	7	27	22	—	60		
" 3 уч.	"	60	82	154	60	10	13	11	246	40	—	56	1	18	3	10	—	—	—	10	—	466	—	—	—	11	—		
" 4 уч.	"	26	47	94	1	6	3	18	76	14	—	63	—	1	—	—	—	—	—	—	—	133	—	—	—	1	—		
" 5 уч.	"	54	25	124	1	8	1	56	22	26	—	107	1	1	—	—	—	—	—	—	—	132	—	—	—	—	—		
" 6 уч.	"	147	90	211	—	12	16	72	74	138	92	68	1	6	—	—	—	—	—	—	—	295	—	—	—	—	1	70	
" 7 уч.	"	7	101	68	—	2	4	37	82	47	—	8	—	11	10	—	—	—	—	—	—	252	—	—	—	3	—		
" 8 уч.	"	44	46	138	—	4	27	71	54	55	18	7	—	5	2	—	—	—	—	—	—	169	—	—	—	—	—		
" 9 уч.	"	184	70	121	—	6	1	75	92	118	87	8	—	8	1	—	—	—	—	—	—	547	1	5	—	—	1	50	
" 10 уч.	"	48	101	100	—	12	—	19	85	81	68	8	—	11	—	—	—	—	—	—	—	415	—	—	—	—	—	—	
" 11 уч.	"	47	9	79	—	7	3	9	33	26	—	71	—	4	—	—	—	—	—	—	—	122	—	—	—	—	—	—	
" 12 уч.	"	52	29	113	—	5	6	32	39	50	—	72	—	3	2	—	—	—	—	—	—	142	—	—	—	—	—	—	
" 13 уч.	"	42	292	511	10	110	35	204	491	74	12	149	—	52	8	45	—	5	29	—	1522	28	12	—	—	—	18	10	
" 14 уч.	"	21	57	56	6	16	—	46	49	31	—	30	—	11	2	15	—	5	5	—	526	—	—	—	—	—	4	10	
" 15 уч.	"	17	57	102	1	10	10	38	73	30	2	34	2	8	1	58	—	—	15	—	359	—	—	—	—	—	1	20	
" 16 уч.	"	46	71	211	—	12	15	11	93	90	—	131	—	12	—	—	—	—	—	—	—	273	—	—	—	—	—	—	
" 17 уч.	"	67	27	174	—	14	5	15	55	42	—	165	—	4	—	6	—	—	—	—	—	144	—	—	—	—	—	50	
" 18 уч.	"	39	31	75	2	1	2	52	45	35	—	14	1	3	—	40	—	1	—	—	—	345	1	51	78	—	—	70	
" 19 уч.	"	32	26	112	—	2	1	26	77	26	—	42	—	5	—	31	—	—	2	—	—	291	—	—	—	—	—	40	
" 20 уч.	"	72	54	187	—	6	1	61	105	85	—	67	1	10	2	12	—	—	6	—	—	362	—	—	—	—	—	70	
" 21 уч.	"	3	24	78	—	12	1	12	54	22	—	28	—	1	—	—	—	—	—	—	—	82	—	—	—	—	—	60	
" 22 уч.	"	14	46	102	—	8	4	9	35	41	—	81	—	4	—	2	—	—	—	—	—	168	—	—	—	—	—	1	
" 23 уч.	"	10	74	89	—	1	5	14	78	41	—	36	—	24	4	4	—	—	—	—	—	209	7	51	59	—	—	2	50
" 24 уч.	"	51	17	32	—	3	1	—	35	—	—	67	—	—	—	—	—	—	—	—	—	—	—	—	—	—	—	—	
" 21/22 уч.	"	63	60	220	—	15	4	27	34	53	168	72	—	—	1	—	—	—	—	—	—	181	1	5	—	—	—	—	50
ИТОГО . .			1264	1654	3865	86	322	212	1029	2254	1539	480	1677	7	237	36	274	50	21	—	80	—	7906	45	152	59	52	—	—

Распределение уголовных дѣлъ, возникшихъ въ 1905 г. у мировыхъ судей округа Читинскаго окружнаго суда и состоявшихъ по симъ дѣламъ подсудимымъ по родамъ проступковъ.

Названія проступковъ.	Число дѣлъ возник- шихъ въ 1905 г.	По симъ дѣламъ состояло подсу- димыхъ	
		МУЖ.	ЖЕН.
1. О преступленіяхъ религіозныхъ	5	5	—
2. О проступкахъ противъ порядка управленія	307	359	28
3. О нарушеніи уставовъ: питейнаго, табачнаго и о воин. повинности	413	343	100
4. О нарушеніи благочинія во время богослуженія	5	5	—
5. О нарушеніи порядка и спокойствія	310	478	36
6. О проступкахъ противъ общественнаго благоустройства	125	151	8
7. О бродяжествѣ	12	13	1
8. О нарушеніи устава о паспортахъ	70	69	11
9. О нарушеніи уставовъ строительнаго и путей сообщенія	72	61	4
10. О нарушеніи правилъ осторожности отъ пожаровъ	113	113	9
11. О нарушеніи устава почтоваго и телеграфнаго	34	44	1
12. О проступкахъ противъ народнаго здравія	122	149	62
13. О проступкахъ противъ личной безопасности	173	207	20
14. Объ оскорбленіи чести	920	862	195
15. Объ угрозахъ и насиліи	497	614	57
16. О проступкахъ противъ правъ семейныхъ	39	44	6
17. О самовольномъ пользованіи чужимъ имуществомъ и поврежде- ніи онаго	143	155	23
18. О нарушеніи правилъ о наймѣ рабочихъ	30	103	5
19. О похищеніи и поврежденіи чужого лѣса	117	124	1
20. О кражѣ	1658	1196	114
21. О кражѣ со взломомъ	155	121	9
22. О мошенничествѣ, обманахъ и присвоеніи	228	260	23
23. Изслѣдованіе причинъ смерти	2	1	—
24. Изслѣдованіе причинъ пожаровъ	2	2	—
25. Прочихъ дѣлъ, не показанныхъ въ предшествующихъ пунктахъ	375	338	36
И Т О Г О	5927	5934	749

В Ъ Д О М О С Т Ъ

о движеніи гражданскихъ дѣлъ у мировыхъ судей
округа Читинскаго Окружнаго Суда.

За 1905 годъ.

Наименование округа
и
мировых участков.

	Къ 1905 г. оставалось не разрешенных дѣлъ	Въ 1905 г. вступило дѣлъ	Всего производилось дѣлъ.	Число дѣлъ, по которымъ въ 1905 г. учинено или прекращено производство	Въ 1905 г. разрешено всего дѣлъ по существу.	Число дѣлъ. оконченныхъ миромъ.	Остановивающихся за Ми ровыми Судьями.	Остановивающихся по причинамъ, не зависящихъ отъ Мирowych Судей	Цѣнность предъявленныхъ въ 1905 году исковъ.		Число дѣлъ, по которымъ разбирательство происходило при закрытыхъ дверяхъ.
									руб.	коп.	
1-й Судебно-Мировой участокъ	109	654	763	174	305	83	48	153	101159	42	—
2-й " " "	10	110	120	24	40	40	—	16	9004	56	—
3-й " " "	45	197	242	41	119	28	—	54	26203	86	—
4-й " " "	24	178	202	51	77	7	—	67	20901	92	—
5-й " " "	25	60	85	12	41	4	—	28	7884	84	—
6-й " " "	92	145	237	52	102	16	52	15	21578	21	—
7-й " " "	8	321	329	22	283	7	—	17	69752	94	—
8-й " " "	25	221	246	24	183	23	10	6	54467	41 ^{3/4}	—
9-й " " "	147	197	344	52	137	26	104	25	84184	31	—
10-й " " "	53	162	215	53	83	—	70	9	28344	49	—
11-й " " "	32	136	168	17	71	7	—	73	16972	52	—
12-й " " "	45	236	281	50	197	5	—	29	33714	58 ^{1/2}	—
13-й " " "	29	744	773	82	452	102	—	137	135771	—	—
14-й " " "	26	78	104	11	59	14	—	20	8740	40	—
15-й " " "	17	293	310	31	221	22	6	30	33929	42	—
16-й " " "	31	154	185	36	64	4	—	81	19883	9 ^{3/4}	—
17-й " " "	55	200	255	20	104	4	—	127	35070	98	—
18-й " " "	22	89	111	21	57	15	—	18	10186	56	—
19-й " " "	30	74	104	4	39	5	—	56	7881	44 ^{1/2}	—
20-й " " "	88	100	188	28	83	12	—	65	15889	34	—
21-й " " "	5	82	87	22	38	—	—	27	12720	29	—
22-й " " "	19	81	100	19	44	3	—	34	18376	82	—
23-й " " "	5	174	179	34	99	23	—	23	20962	23	—
24-й " " "	24	46	70	5	8	2	—	55	6056	84	—
21/22 " " "	45	126	171	13	37	2	63	56	22560	11	—
И Т О Г О	1011	4858	5869	898	2943	454	353	1221	822187	66^{3/4}	—

Сколько рѣшеній посядъ вало въ 1905 году.	Число рѣшеній, постановленныхъ въ 1905 году.	Съ удовлетвореніемъ всѣхъ или некоторыхъ требованій истца.	Съ отказомъ истцу во всѣхъ его требованіяхъ	Окончательно.	Съ прорвомъ отзыва	Число апелляціонныхъ жалобъ, для представленія въ окружный судъ въ 1905.	Число частныхъ жалобъ, поданныхъ въ окружный судъ въ 1905 году.	По дѣламъ, разрешеннымъ мировымъ судьей въ 1805 г., постановлено рѣшеній на основаніи присяги, принятой стороною.	Въ 1905 г. мировыми судьями наложены денежные взысканія по гр. ж. данскимъ дѣламъ.	За неявку къ слѣдствію и суду.	За нарушение благопристойности, порядка и тишины при разборѣ дѣлъ.	Изъ нихъ дѣйствительно взыскано.	По дѣламъ производившимся у мировыхъ судей въ 1905 году, явилось по вызову свидѣтелей и срывающихъ лицъ.	Въ пользу сихъ лицъ присуждено вознагражденіе.	Н а о м м у.		За выдачи копій съ рѣшеній и др. документовъ по гражданскимъ дѣламъ получено канцелярскихъ пошлинъ.	Взыскано судебной пошлины.	Число порученій губернскихъ и областныхъ по опекунскимъ дѣламъ присутствій, исполненныхъ мировыми судьями				
															р. к.	р. к.				р. к.	ч. л.	ч. л.	руб. к.
153	52	173	132	16	—	—	—	—	23	—	—	17	—	614	5	63	—	19	—	963	8	—	
33	7	28	12	1	—	—	—	—	3	—	—	—	—	37	3	2	—	290	101	—	—	5	
90	29	60	59	8	2	—	—	—	3	—	—	3	—	180	—	—	—	15	—	248	4	—	
70	7	40	37	2	—	—	—	—	—	—	—	—	—	5	—	—	—	4	—	—	—	—	
36	5	19	22	1	—	—	—	—	1	—	—	—	—	12	—	—	—	240	172	15	—	—	
83	19	74	28	7	—	—	—	—	—	—	—	—	—	97	—	—	—	530	231	—	—	—	
232	51	58	225	30	1	—	—	—	—	—	—	—	—	246	—	—	—	10	—	628	67	—	
159	24	59	124	5	3	—	—	—	—	—	—	—	—	78	—	—	—	1250	572	40	—	—	
101	36	49	88	7	4	—	—	—	15	—	—	—	—	369	4	10	—	1250	880	67	—	—	
62	21	71	12	10	3	—	—	—	—	—	—	—	—	107	—	—	—	—	—	—	—	—	
60	11	46	25	2	—	—	—	—	—	—	—	—	—	17	—	—	—	310	195	50	—	—	
160	37	148	49	7	1	—	—	—	—	—	—	—	—	63	4	8	—	740	324	93	—	—	
314	138	192	260	79	2	—	—	—	25	10	10	—	—	1276	—	—	—	19	—	1160	42	—	
34	25	39	20	4	—	—	—	—	25	10	15	—	—	320	—	—	—	4	—	8741	—	—	
204	17	141	80	14	1	—	—	—	2	—	—	—	—	102	16	48	—	13	—	352	68	—	
51	13	41	23	7	—	—	—	—	—	—	—	—	—	68	—	—	—	270	211	16	—	—	
84	20	80	24	2	2	—	—	—	—	—	—	—	—	7	—	—	—	11	—	401	72	—	
47	10	46	11	2	5	—	—	—	—	—	—	—	—	38	—	—	—	290	140	76	—	—	
28	11	26	13	4	—	—	—	—	—	—	—	—	—	32	—	—	—	140	94	33	—	—	
73	10	35	48	3	1	—	—	—	—	—	—	—	—	44	—	—	—	5	—	159	15	—	
29	9	22	16	—	—	—	—	—	—	—	—	—	—	18	—	—	—	330	149	78	—	—	
32	12	31	13	8	—	—	—	—	—	—	—	—	—	24	6	33	—	350	222	77	—	—	
71	28	58	41	7	5	—	—	—	—	—	—	—	—	52	1	1	—	220	218	96	—	—	
5	3	—	8	2	—	—	—	—	—	—	—	—	—	2	—	—	—	80	68	76	—	—	
29	8	23	14	3	—	—	—	—	—	—	—	—	—	26	—	—	—	340	228	66	—	—	
2340	603	1559	1384	231	30	—	—	—	394	—	20	—	15	—	3834	39	165	—	166	30	7814	45	5

Распределение гражданских дѣлъ, возникшихъ въ 1905 году у мировыхъ судей округа Читинскаго Окружнаго Суда, и цѣнности предъявленныхъ по симъ дѣламъ исковъ по родамъ дѣлъ.

Названіе дѣлъ.	Число дѣлъ возникшихъ въ 1905 г.	По симъ дѣламъ было предъявлено исковъ на сумму.	
		рубли.	коп.
1. О правѣ собственности на недвижимыя имѣнія.	67	13529	—
2. О возстановленіи нарушеннаго владѣнія:			
а) по дѣламъ казеннаго управленія	3	206	10
б) по прочимъ дѣламъ	27	6023	—
3. О спорахъ по найму луговъ, выгоновъ и иного рода земельныхъ угодій	30	4838	90
4. О спорахъ по найму прочихъ оброчныхъ и доходныхъ статей	25	2296	75
5. О погромахъ и другихъ поврежденіяхъ луговъ и иныхъ угодій	118	15399	16
6. О спорахъ по найму людей въ услуженіе и сельскохозяйственные доходы	240	31550	17
7. О спорахъ по найму фабричныхъ и заводскихъ рабочихъ	44	1539	1
8. О взысканіи денегъ по долговымъ обязательствамъ ¹⁾	2180	429853	90 ^{3/4}
9. По искамъ о правѣ участія частнаго	—	—	—
10. О разысканіи средствъ къ удовлетворенію взысканій	10	1030	—
11. О распределеніи взысканныхъ суммъ между кредиторами.	14	15216	54
12. О личныхъ обидахъ и оскорбленіяхъ.	18	1938	23
13. Объ обезпеченіи доказательствъ	5	210	—
14. Объ укрѣпленіи имѣній, проданныхъ съ торговъ.	19	63090	90
15. Прочихъ дѣлъ по искамъ и сборамъ.	1591	196890	2 ^{1/2}
16. О вызовѣ наследниковъ.	124	1720	—
17. Объ утвержденіи въ правахъ наследства.	76	10539	—
18. О раздѣлѣ наследственнаго имущества ²⁾	12	1966	—
19. О ввѣдѣ во владѣніе недвижимымъ имѣніемъ.	14	3060	—
20. Прочихъ дѣлъ, не показанныхъ въ предшествующихъ пунктахъ	241	21290	47 ^{1/2}
Итого	4858	322187	66^{3/4}

¹⁾ Въ числѣ дѣлъ, показанныхъ въ пунктѣ 8-мъ, было дѣлъ упрощеннаго порядка судопроизводства 128 на сумму 90896 р. 73--к.

²⁾ Въ числѣ дѣлъ, показанныхъ въ пунктѣ 15-мъ, было дѣлъ упрощеннаго порядка по искамъ о сдачѣ за истеченіемъ договорнаго срока, состоящаго въ наймѣ имущества (ст. 135¹ У. Г. С.). 6 на сумму 1538 р. 31 к.

В Ъ Д О М О С Т Ь

о подсудимыхъ по дѣламъ, производящимся у мировыхъ судей округа Читинскаго окружнаго суда.

За 1905 годъ.

**Наименованіе округа
и
мировыхъ участковъ.**

Общее число подсудимыхъ подѣламъ, рѣшеннымъ мировыми судьями въ 1905 г.

Изъ этого числа въ 1905 году было обвинено Мировыми Судьями и оправдано.

Мировой Судья 1-й участка —
" " 2-й " —
" " 3-й " —
" " 4-й " —
" " 5-й " —
" " 6-й " —
" " 7-й " —
" " 8-й " —
" " 9-й " —
" " 10-й " —
" " 11-й " —
" " 12-й " —
" " 13-й " —
" " 14-й " —
" " 15-й " —
" " 16-й " —
" " 17-й " —
" " 18-й " —
" " 19-й " —
" " 20-й " —
" " 21-й " —
" " 22-й " —
" " 23-й " —
" " 24-й " —
" " 21/22 " —

Муж.	Женщ.	Оправдано.		Освобождено отъ суда.		Обвинено.	
		Муж.	Женщ.	Муж.	Женщ.	Муж.	Женщ.
400	160	115	21	120	113	165	26
130	11	15	2	73	3	42	6
268	31	58	8	130	17	80	6
121	9	29	2	51	4	41	3
77	10	15	3	19	3	43	4
207	9	34	2	90	3	83	4
221	37	53	16	80	7	88	14
137	5	18	3	58	—	61	2
227	31	57	7	27	5	143	19
232	11	82	3	47	1	103	7
56	5	18	3	13	1	25	1
83	8	17	1	16	5	50	2
667	106	220	42	7	3	440	61
139	10	46	5	3	1	90	4
173	21	45	5	18	2	110	14
205	23	52	4	79	7	74	12
118	17	31	4	34	6	53	7
200	20	50	4	49	5	101	11
139	31	49	11	27	8	63	12
235	29	72	8	52	7	111	14
90	10	45	1	20	4	25	5
45	15	15	7	8	3	22	5
147	24	46	12	51	7	50	5
84	1	—	—	83	1	1	—
74	12	25	7	23	2	26	3

ИТОГО . 4475 646 1207 181 1178 218 2090 247

Число всѣхъ лицъ, приговоренныхъ Мировыми Судьями въ 1905 году къ наказаніямъ (по каждому роду наказанія въ отдѣльности.)

Изъ этого общаго числа приговоренныхъ Мировыми Судьями было:

Изъ числа всѣхъ приговоренныхъ въ 1905 году къ наказаніямъ было.

Число подсудимыхъ по дѣламъ, рѣшенія о коихъ не состоялись.

Къ тюремному заключенію.	Къ аресту.	Къ денеж. взымъ.		Къ выговорамъ, замѣчаніямъ и внушеніямъ.	Къ другимъ наказаніямъ.	Несовершеннолѣтнихъ отъ 10 до 17 лѣтъ.	Несовершеннолѣтнихъ, приговоренныхъ къ содержанію въ исправительномъ пріютѣ.	Грамотныхъ.	Неграмотныхъ.	Обвиненныхъ окончателными приговорами Мировыхъ Судей.	Обвиненныхъ приговорами неокончательными, т. е. съ правомъ отъзыва.	Вслѣдствіе передачи дѣлъ въ другія судебныя установленія.		Вслѣдствіе того, что дѣло было отложено разсмотрѣніемъ.	За недостатленіемъ затребованныхъ свѣдѣній.	Число лицъ, состоявшихъ подъ стражею къ концу отчетн. года.	
		Муж.	Жен.									Муж.	Жен.			М.	Ж.
96	58	35	2	—	—	2	—	134	57	70	121	32	2	120	218	—	—
14	17	14	—	2	1	1	—	9	39	10	38	24	3	46	9	—	—
25	32	24	3	1	1	—	—	47	39	22	64	13	—	45	—	—	—
6	13	22	—	3	—	1	—	23	21	16	28	3	—	36	—	—	—
6	8	25	3	5	—	—	—	17	30	32	15	2	—	—	—	—	—
21	27	38	—	1	—	—	—	31	56	36	51	—	—	179	—	—	—
8	30	48	1	12	3	3	—	62	40	42	60	8	2	10	—	—	—
12	8	43	—	—	—	2	—	26	37	37	26	—	—	41	—	—	—
92	43	8	6	2	11	3	—	76	86	63	99	10	4	52	8	2	—
17	6	53	—	—	34	—	—	65	45	40	70	—	—	—	—	—	—
4	9	12	1	—	—	—	—	8	18	12	14	3	—	20	2	—	—
7	14	11	20	—	—	—	—	22	30	27	25	6	—	70	8	—	—
138	159	168	19	13	4	2	—	213	288	94	407	35	—	46	22	14	3
14	28	41	6	2	3	—	—	18	76	19	75	—	—	16	5	2	—
16	35	58	11	1	3	3	—	50	74	49	75	25	—	46	7	—	—
32	24	29	1	—	—	1	—	36	50	28	58	15	1	156	11	—	—
18	13	30	4	—	—	—	—	21	39	26	34	5	—	205	68	1	—
17	57	32	5	—	—	1	—	33	79	39	73	1	1	14	5	—	—
13	29	17	15	—	—	1	—	27	48	29	46	—	—	53	—	—	—
21	10	93	1	—	—	—	—	66	59	67	58	—	—	83	—	—	—
4	12	12	2	—	—	—	—	12	18	13	17	1	—	—	5	1	—
10	10	5	2	—	—	—	—	17	10	7	20	3	1	5	7	—	—
14	22	16	2	1	—	—	—	26	29	13	42	3	—	46	—	—	—
—	1	—	—	—	—	—	—	1	—	—	1	1	—	—	—	—	—
6	8	15	—	—	—	—	—	11	18	13	16	11	1	—	271	2	—

606 673 849 104 43 62 20 — 1051 1286 804 1533 201 15 1289 646 22 3

Распределеіе подсудимыхъ по родамъ проступковъ.

Названія проступковъ.	По дѣламъ, разрѣшеннымъ въ 1905 г. мировыми судьями, состояло подсудимыхъ.					
	Оправданныхъ		Освобожденныхъ отъ суда		Осужденныхъ.	
	МУЖ.	ЖЕН.	МУЖ.	ЖЕН.	МУЖ.	ЖЕН.
1. Преступленія религіозныя	—	—	—	—	2	—
2. Проступки противъ порядка управленія	60	8	53	2	139	16
3. Нарушенія уставовъ: питейнаго, табачнаго и о воинской повинности	79	27	45	17	160	52
4. Нарушеніе благочинія во время богослуженія	3	—	—	—	3	—
5. Нарушеніе порядка и спокойствія	109	11	92	5	262	21
6. Проступки противъ общественнаго благоустройства	20	2	6	18	88	4
7. Бродяжество	—	—	2	1	12	1
8. Нарушеніе устава о паспортахъ	13	5	21	—	23	2
9. Нарушеніе уставовъ строительнаго и путей сообщенія	9	1	5	4	21	1
10. Нарушеніе правилъ осторожности отъ пожаровъ	24	3	31	—	47	6
11. Нарушеніе устава почтоваго и телеграфнаго	—	—	—	4	2	—
12. Проступки противъ народнаго здравія	21	5	31	2	72	9
13. Проступки противъ личной безопасности	60	6	46	104	112	9
14. Оскорбленіе чести	145	38	317	22	309	59
15. угрозы и насиліе	127	11	237	3	156	16
16. Проступки противъ правъ семейныхъ	3	—	8	1	3	2
17. Самовольное пользованіе чужимъ имуществомъ и поврежденіе оного	36	5	17	—	65	5
18. Нарушеніе правилъ о наймѣ рабочихъ	6	—	5	1	8	—
19. Похищеніе и поврежденіе чужого лѣса	23	—	24	—	49	—
20. Кража	303	35	90	9	365	27
21. Кража со взломомъ	24	1	5	—	38	2
22. Мошенничество, обманъ и присвоеніе	77	11	12	1	65	1
23. Прочихъ дѣлъ не показанныхъ въ предшествующихъ пунктахъ	65	12	131	24	89	14
И Т О Г О	1207	181	1178	218	2090	247

ВЪДОМОСТЬ

о пожарахъ въ Забайкальской области.

За 1905 годъ.

ГОРОДА И УЪЗДЫ.

	Въ зимніе мѣсяцы.			Въ мѣ	весенніе сяцы	Въ лѣтніе мѣсяцы.			Въ осенніе мѣсяцы.	Всѣго въ году.			Причины пожаровъ.													
	Число пожа-ровъ.	Число погорѣ-шихъ дворовъ.	Сумма убытковъ.			Число пожа-ровъ.	Число погорѣ-шихъ дворовъ.	Сумма убытковъ.		Число пожа-ровъ.	Число погорѣ-шихъ дворовъ.	Сумма убытковъ.	Число пожа-ровъ.	Число погорѣ-шихъ дворовъ.	Сумма убытковъ.	Отъ молніи.	Отъ дурного уст-ройства трубъ и печей.	Отъ поджоговъ.	Отъ неосторож-ности.	Отъ другихъ причинъ.						
ГОРОДА				рубли					рубли																	
Областной г. Чита	—	—	—	—	7	1	12270	11	6	14700	1	1	2500	5	1	30960	24	9	60430	—	4	1	10	9		
Уѣздный г. Акша	—	—	—	—	—	—	—	—	—	—	—	—	—	—	—	—	—	—	—	—	—	—	—	—		
„ „ Баргузинъ	—	—	—	—	1	7	50000	—	—	—	—	—	—	—	—	—	1	7	50000	—	—	—	1	—	—	
„ „ Верхнеудинскъ	—	—	—	—	—	—	—	—	—	—	—	—	—	—	—	—	—	—	—	—	—	—	—	—	—	
„ „ Нерчинскъ	—	—	—	—	—	—	—	—	—	—	—	—	—	—	—	—	—	—	—	—	—	—	—	—	—	
„ „ Селенгинскъ	—	—	—	—	—	—	—	—	—	—	—	—	—	—	—	—	—	—	—	—	—	—	—	—	—	
„ „ Троицкосавскъ со слободами Кяхтой и Усть-Кяхтой	—	—	—	—	2	—	—	—	—	—	—	—	—	—	—	—	2	—	—	—	—	—	1	1	—	
Безуѣздный г. Мысовскъ	—	—	—	—	1	1	500	—	—	—	—	—	—	2	2	300	3	3	800	—	2	—	1	—	—	
ИТОГО ВЪ ГОРОДАХЪ				—	11	9	62770	11	6	14700	1	1	2500	7	3	31260	30	19	111230	—	6	3	12	9		
УЪЗДЫ.																										
Читинскій	—	—	—	—	2	3	610	1	1	200	2	2	575	1	1	12000	6	7	13385	—	—	—	3	1	2	
Акшинскій	—	—	—	—	1	1	20	—	—	—	—	—	—	—	—	—	1	1	20	—	—	—	—	1	—	
Баргузинскій	—	—	—	—	—	—	—	5	5	223	3	3	545	—	—	—	8	8	768	—	—	—	1	7	—	
Верхнеудинскій	—	—	—	—	18	18	4575	8	9	24980	8	7	1867	26	23	6441	60	57	37863	—	2	35	10	11	—	
Нерчинскій	—	—	—	—	3	4	1200	5	6	30930	3	3	900	5	4	16424	16	17	49454	—	—	—	1	8	7	
Нерчинско-Заводскій	—	—	—	—	1	—	—	1	1	2000	1	1	600	3	3	1600	6	5	4200	—	2	—	1	1	1	
Селенгинскій	—	—	—	—	1	1	90	3	3	446	2	2	850	7	7	2008	13	13	3394	1	—	—	5	2	5	
Троицкосавскій	—	—	—	—	—	—	—	2	2	4498	—	—	—	3	3	3130	5	5	7628	—	2	—	2	—	1	
ИТОГО ВЪ УЪЗДАХЪ				—	26	27	6495	25	27	63277	19	18	5373	45	41	41603	115	113	116712	1	6	48	30	27		
ВСЕГО ВЪ ОБЛАСТИ				—	37	36	69265	36	33	77977	20	19	7837	52	44	72863	145	132	227942	1	12	51	42	36		

No.	Name		Age		Sex		Race		Religion		Education		Occupation		Marital Status		Address	
	First	Last	Years	Months	Male	Female	White	Other	Protestant	Catholic	None	Elementary	High School	Professional	Unemployed	Married	Single	Street
1	John	Smith	35	0	Male		White		Protestant		High School	Teacher	Married	123	Main	St.	Springfield	Mo.
2	Mary	Johnson	28	6		Female	White		Catholic		Elementary	Homemaker	Married	123	Main	St.	Springfield	Mo.
3	Robert	Williams	42	3	Male		White		Protestant		High School	Engineer	Married	456	Oak	St.	Springfield	Mo.
4	Elizabeth	Davis	31	9		Female	White		Catholic		Elementary	Homemaker	Married	456	Oak	St.	Springfield	Mo.
5	James	Brown	25	11	Male		White		Protestant		High School	Student	Single	789	Pine	St.	Springfield	Mo.
6	Patricia	Miller	22	4		Female	White		Catholic		Elementary	Student	Single	789	Pine	St.	Springfield	Mo.
7	William	Wilson	38	7	Male		White		Protestant		High School	Manager	Married	101	Maple	St.	Springfield	Mo.
8	Jane	Moore	29	2		Female	White		Catholic		Elementary	Homemaker	Married	101	Maple	St.	Springfield	Mo.
9	Richard	Taylor	45	1	Male		White		Protestant		High School	Retired	Married	202	Cedar	St.	Springfield	Mo.
10	Susan	Anderson	27	8		Female	White		Catholic		Elementary	Homemaker	Married	202	Cedar	St.	Springfield	Mo.

ВѢДОМОСТЬ

о насильственныхъ и случайныхъ смертяхъ въ Забайкальской области.

За 1905 годъ.

ГОРОДА И УЪЗДЫ.

Лица, погибшія насильственнымъ и случайнымъ образомъ

Число случаевъ смертоубійствъ.			Жертвы смертоубійствъ.			
Дѣтубійствъ.	Смертоубійствъ.	Итого	Дѣтубійствъ.		Смертоубійствъ.	
м.	ж.	Итого	м.	ж.	м.	ж.

Самоубійствъ.	Скорострѣнно умершія.					Найденныя мертвыя тѣла.	Жертвы случайной смерти.										Всего умерло отъ насилія и случайностей.		
	Отъ бо-лѣзней.	Отъ пьян-ства.	Отъ неосторожныхъ при-чинъ.	Итого.			Убито громомъ.	Задавлено и убито съ вы-согы.	Сгорѣло и убито на по-жарѣ.	Умерло отъ угара.	Заморз-ло.	Утонуло.	Укушено звѣрами до смерти.	Умерло отъ другихъ слу-чайностей.	Итого.				
м.	ж.	м.	ж.	м.	ж.	м.	ж.	м.	ж.	м.	ж.	м.	ж.	м.	ж.	м.	ж.	м.	ж.

Областной г. Чита	—	—	—	11	11	—	—	11	4	11	4
Читинскій уѣздъ	—	—	—	1	1	—	—	1	—	3	4
г. Акша	—	—	—	—	—	—	—	—	—	—	—
Акшинскій уѣздъ	—	—	—	—	—	—	—	—	—	—	—
г. Баргузинъ	—	—	—	—	—	—	—	—	—	—	—
Баргузинскій уѣздъ	—	—	—	2	2	—	—	1	1	1	1
г. Верхнеудинскъ	—	—	—	2	14	16	2	—	12	2	4
Верхнеудинскій уѣздъ	—	—	—	19	19	—	—	12	7	12	7
г. Нерчинскъ	—	—	—	—	—	—	—	—	—	—	—
Нерчинскій уѣздъ	—	—	—	2	2	—	—	7	1	7	1
Нерчинско-Заводскій уѣздъ	—	—	—	7	7	—	—	2	3	2	3
г. Селенгинскъ	—	—	—	—	—	—	—	—	—	—	—
Селенгинскій уѣздъ	—	—	—	25	25	—	—	27	1	27	1
г. Троицкосавскъ со слобод. Кяхтой и Усть-Кяхтой	—	—	—	—	—	—	—	—	—	—	—
Троицкосавскій уѣздъ	—	—	—	1	2	3	1	—	1	1	1
г. Мысовскъ безъуѣздный	—	—	—	3	3	—	—	4	—	4	—
И Т О Г О	—	—	—	385	88	3	176	22	78	23	23

5	2	1	1	4	3	3	1	8	5	17	—	—	—	1	—	2	4	—	—	—	—	1	—	—	—	—	4	4	4	15		
2	2	12	—	5	1	4	12	21	2	12	—	—	—	1	1	—	—	1	1	1	1	8	—	—	—	2	4	13	7	48	15	
3	—	—	—	—	—	—	—	—	—	—	—	—	—	—	—	—	—	2	—	—	—	—	—	—	—	—	—	—	—	—	—	
1	—	—	1	1	—	—	—	1	1	—	—	—	—	—	—	1	1	—	—	—	—	6	—	—	—	—	7	1	10	3		
—	—	2	1	1	1	—	1	3	3	13	1	—	—	1	—	—	—	—	—	—	6	1	—	—	1	—	8	1	38	7		
3	4	—	3	4	—	—	—	12	4	16	7	7	—	3	2	2	1	—	—	—	3	—	1	2	—	2	—	11	5	49	23	
6	1	—	2	4	—	—	—	5	1	9	3	13	2	—	—	—	—	—	—	1	—	1	4	—	—	2	—	8	2	43	9	
2	—	—	—	1	1	3	1	4	2	6	—	1	—	—	—	—	—	—	—	3	—	6	1	—	—	4	1	14	2	28	7	
5	1	5	1	2	—	—	—	3	1	10	2	2	1	—	—	—	—	—	—	1	—	3	3	—	—	1	—	5	3	49	8	
1	—	5	3	—	—	—	—	5	3	1	—	—	—	—	—	—	—	—	—	—	1	—	—	—	—	—	1	—	8	3		
2	1	2	—	—	—	—	—	2	—	1	—	1	—	—	—	—	—	—	—	—	1	1	—	—	—	1	1	3	2	9	4	
—	—	—	1	1	—	—	—	1	1	2	—	—	—	—	—	—	—	—	—	—	—	—	—	—	—	1	—	1	—	8	1	
30	11	37	12	28	10	23	6	88	28	74	4	5	2	7	2	3	5	4	2	8	3	4	1	7	—	—	14	6	82	27	352	93

В Ъ Д О М О С Т Ъ

о числѣ учебныхъ заведеній и учащихся въ Забай-
кальской области.

Къ 1-му Января 1906 года.

Названіе учебных заведеній.	Въ областномъ городѣ.		Въ уѣздныхъ городахъ.		Въ уѣздахъ.		ВСЕГО ВЪ ОБЛАСТИ.			
	Число учебных заведеній.	Число учащихся.	Число учебных заведеній.	Число учащихся.	Число учебных заведеній.	Число учащихся.	Число учащихся.			
							м.	ж.	об. п.	
I.										
Общеобразовательныя учебныя заведенія										
Классическая гимназія	1	425	—	—	—	—	1	425	—	425
Женская гимназія	1	—	542	1	—	249	2	—	791	791
Женскихъ прогимназій	—	—	—	2	—	617	2	—	617	617
Реальное училище	—	—	—	1	191	—	1	191	—	191
Учительская семинарія	1	71	—	—	—	—	1	71	—	71
Духовное училище	1	132	—	—	—	—	1	132	—	132
Женское Епархіальное училище	1	—	116	—	—	—	1	—	116	116
Городскихъ училищъ	1	364	—	6	753	—	7	1117	—	1117
Итого	6	992	658	10	944	866	16	1936	1524	3460
II.										
Спеціальныя учебныя заведенія										
Фельдшерская школа	—	—	—	—	—	—	—	—	—	—
Ремесленное училище Императора Николая II	1	72	—	—	—	—	1	72	—	72
Итого	1	72	—	—	—	—	1	72	—	72
III.										
Начальныя народныя училища:										
A. Подвѣдомственныя дирекціи.										
2-хъ класс. сельскія	—	—	—	—	—	—	63	4309	1549	63 4309 1549 5858

Названіе учебных заведеній.	Въ областномъ городѣ.		Въ уѣздныхъ городахъ.		Въ уѣздахъ.		ВСЕГО ВЪ ОБЛАСТИ.						
	Число учебных заведеній.	Число учащихся.	Число учебных заведеній.	Число учащихся.	Число учебных заведеній.	Число учащихся.	Число учащихся.						
							м.	ж.	об. п.				
Однокласс. городскія	8	250	209	17	867	406	—	—	—	25	1117	615	1732
„ сельскія	—	—	—	—	—	—	157	3960	1464	157	3960	1464	5424
Воскресныя школы	1	190	80	4	42	168	—	—	—	5	142	248	390
Частныя училища	—	—	—	—	—	—	7	164	60	7	164	60	224
Итого	9	350	289	21	909	574	227	8433	3073	257	9692	2936	12628
B. Подвѣдомственныя духовному вѣдомству:													
Церковно-приходскія													
Школы второклассныя	—	—	—	1	31	—	1	57	—	2	88	—	88
„ двухклассныя	2	81	98	1	9	87	8	317	115	11	407	300	707
„ одноклассныя	3	36	39	6	108	113	184	4539	1802	193	4683	1954	6637
Школы грамоты	—	—	—	3	37	31	61	1019	281	64	1056	312	1368
Воскресныя школы	—	—	—	—	—	—	—	—	—	—	—	—	—
Миссіонерскія	—	—	—	—	—	—	6	91	30	6	91	30	121
Итого	5	117	137	11	185	231	260	6023	2228	276	6325	2596	8621
B. Благотворительныя учебныя заведенія.													
Дѣтскихъ пріютовъ	2	14	58	1	—	47	1	24	20	4	38	125	163
Ремесленная школа Нѣмчинова	—	—	—	1	22	—	—	—	—	1	22	—	22
Итого	2	14	58	2	22	47	1	24	20	5	60	125	185
Всего	23	1545	1142	44	2060	1718	488	14480	5321	555	18085	8181	26266

Date	Description	Debit	Credit	Balance
1870	Jan 1			
	Feb 1			
	Mar 1			
	Apr 1			
	May 1			
	Jun 1			
	Jul 1			
	Aug 1			
	Sep 1			
	Oct 1			
	Nov 1			
	Dec 1			
	Total			

