


A. 911

76





ОБЪЕЗОРЪ



~~3294~~ ЗАБАЙКАЛЬСКОЙ

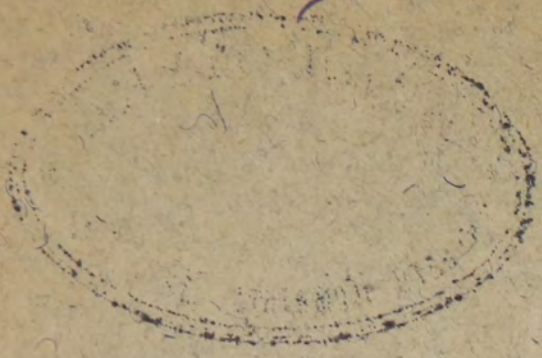
ОБЛАСТИ

за 1907 годъ.

Г. ЧИТА.

Типографія Забайкальскаго Областнаго Правленія.

Библиотека КЗН СССР 1908 г.



Д. 911

89958



— I —
ОГЛАВЛЕНИЕ.

76.
I. Естественныя и производительныя силы области
и экономическая дѣятельность ея населенія.

Страницы.

~~3294~~
А. Земледѣліе

Посѣвная площадь	1.
Системы хозяйства	2.
Сельско-хозяйственныя орудія	3.
Искусственное орошеніе	4.
Культивируемые хлѣба	5.
Огородничество	6.
Садоводство	11.
Табаководство	—
Градобитія, морозы и другія вредныя вліянія	—

Б. Результаты урожая и обезпеченіе народнаго продовольствія	15.
В. Скотоводство	20.
Г. Рыбный промыселъ	28.
Д. Звѣриный промыселъ	30.
Е. Кустарная промышленность	31.
Ж. Золотопромышленность	—
З. Промышленность заводская и фабричная	39.
И. Торговля	41.
Ярмарочная торговля	—
Иностранная „	42.
Караванная „	47.


I. Движеніе населенія 49.
II. Подати и повинности 52.

А. Окладные сборы	—
Б. Губернскіе и земскіе сборы	53.
В. Налогъ съ недвижимыхъ имуществъ	—
Г. Городскіе доходы и расходы	54.
Д. Отправленіе натуральныхъ повинностей	—
Дорожная повинность	—
Подводная „	—
Воинская „	—

III Общественное благоустройство и благочиніе 64
А., Казенныя зданія и разныя сооруженія —
Б. Дороги, мосты и переправы 65.
В. Телеграфъ и почта 66.
Г. Народная нравственность 68.
Д. Расколъ 71.
Е. Тюрьма, ссылка и пересылка арестантовъ —
Тюрьмы —
Экономическій капиталъ 72.
Нерчинскіе сс.-каторжные 73.
Стоимость содержанія сс.-каторжныхъ 81.

39

Ж. Пожары	82.
IV Народное здравіе и общественное призрѣніе	83.
А. Медицинская часть	—
Медицинскій и фармацевтическій персоналъ	—
Аптеки	84.
Больницы	85.
Заболѣваемость населенія	—
Расходъ на медицинскую часть	86.
Б. Насильственныя и случайныя смерти	87.
В. Ветеринарная часть	—
Ветеринарный персоналъ	—
Эпизоотіи	89.
Прогонъ скота изъ Монголіи	91.
Карантины	92.
Расходъ на содержаніе карантинныхъ	—
Г. Богадѣльни	93.
V. Народное просвѣщеніе	—
Благотворительныя общества и учрежденія	96.
Ученыя общества, музеи, библіотеки, книжныя лавки	97.
Приложенія. № 1. Вѣдомость о посѣвѣ и урожаѣ хлѣбовъ.	
№ 2. " о состояніи скотоводства.	
№ 3. " о фабрикахъ и заводахъ.	
№ 4. " о движеніи населенія.	
№ 5. " о численности населенія по вѣроисповѣданіямъ.	
№ 6. " о численности населенія по сословіямъ.	
№ 7. " о податяхъ и недоимкахъ.	
№ 8. " о числѣ и родѣ преступленій, разсмотрѣнныхъ Читинскимъ Окружнымъ Судомъ.	
№ 9. " о движеніи уголовныхъ дѣлъ у Мировыхъ Судей.	
№ 10. " о движеніи гражданскихъ дѣлъ у Мировыхъ Судей.	
№ 11. " о подсудимыхъ по дѣламъ, производившимся у Мировыхъ Судей.	
№ 12. " о пожарахъ.	
№ 13. " о насильственныхъ и случайныхъ смертяхъ.	
№ 14. " о числѣ учебныхъ заведеній и учащихся.	
№ 15. " о числѣ выданныхъ торгово-промышленныхъ документовъ	



ОБЗОРЪ

ЗАБАЙКАЛЬСКОЙ ОБЛАСТИ ЗА 1907 ГОДЪ.

1. Естественныя и производительныя силы области и экономическая дѣятельность ея населенія.

А. Земледѣліе.

Основнымъ источникомъ благосостоянія населенія области служитъ земледѣліе и тѣсно связанное съ нимъ скотоводство. Этому способствуютъ, съ одной стороны, многія благоприятныя условія—обиліе удобныхъ для обработки земель, плодородная почва, обиліе свѣта, обиліе луговъ и пастбищныхъ мѣстъ, а съ другой—отсутствіе, для большей части населенія, другихъ какихъ либо заработковъ и отдаленность отъ промышленныхъ центровъ.

Сельскіе хозяева области распадаются на слѣдующія группы:

1., крестьяне, 2., казаки и 3., инородцы. Послѣдніе, большая часть которыхъ остается кочевниками, занимаются земледѣліемъ въ значительно меньшихъ размѣрахъ, чѣмъ первыя двѣ группы, хотя въ настоящее время и они замѣтно стали обращать большее вниманіе на земледѣльческій трудъ.

Изъ двухъ группъ сельскихъ хозяевъ, крестьянъ и казаковъ, земледѣліе болѣе развито у первыхъ. На долю крестьянскихъ хозяйствъ въ отчетномъ году пришлось 132726 дес. или 49,4% всей посѣвной площади, на долю казачьихъ хозяйствъ—101799 дес. или 37,9% и на долю инородческихъ 33778 дес. или 12,5%.

Распределение всей посѣвной площади 1907 года, по хозяйствамъ и уѣздамъ, видно изъ слѣдующей таблицы:

У ѣ з д ы.	Д Е С Я Т И Н Ъ.							
	Крестьянскія хозяйства.		Казачьи хозяй-ства.		Иностранческія хозяйства.		Вся посѣвная пло-щадь въ 1907 г.	
	Зерно-вые хлѣ-ба.	Карто-фель.	Зерно-вые хлѣ-ба.	Карто-фель.	Зерно-вые хлѣ-ба.	Карто-фель.	Зерно-вые хлѣ-ба.	Карто-фель.
Восточное Забайкалье.								
Читинскій	26209	515	4474	143	9894	56	40577	713
Акшинскій	—	—	10932	500	—	—	10932	500
Нерчинскій	—	—	48574	1305	—	—	48574	1305
Нерчинско-Заводскій	8320	213	21511	712	—	—	29831	925
Итого въ Восточ. За-байкальѣ	34529	727	85491	2660	9894	56	129914	3443
Западное Забайкалье.								
Баргузинскій	3229	35	—	—	1135	1	4364	36
Верхнеудинскій	73606	1283	—	—	11744	29	85350	1312
Селенгинскій	18828	489	4097	27	10883	36	33808	552
Троицкосавскій	—	—	9249	275	—	—	9249	275
Итого въ Западномъ Забайкальѣ	95663	1807	13346	302	23762	66	132771	2175
Всего въ области	130192	2534	98837	2962	33656	122	262685	—
	132726		101799		33778		268303	

Изъ сопоставленія этихъ цифръ видно, что 1., величина посѣвной площади въ обѣихъ частяхъ Забайкалья не представляетъ большой разницы и 2., посѣвная площадь въ Восточномъ Забайкальѣ больше у казаковъ, а въ Западномъ у крестьянъ. Это обстоятельство объясняется тѣмъ, что болѣе многочисленный и энергичный элементъ Восточнаго Забайкалья составляютъ казаки, а Западнаго—крестьяне.

Наиболѣе земледѣльческимъ уѣздомъ въ области надо считать Верхнеудинскій (85350 дес. зерновыхъ хлѣбовъ или 32,4% всей посѣвной площади въ области), за нимъ слѣдуютъ: Нерчинскій уѣздъ (48574 дес. или 18,4%), Читинскій (40577 дес. или 15,4%), Селенгинскій (33808 дес. или 12,8%), Нерчинско-Заводскій (29831 дес. или 11,3%).

Въ остальныхъ уѣздахъ земледѣліемъ занимаются мало, такъ: въ Акшинскомъ уѣздѣ въ отчетномъ году было засѣяно зерновыми хлѣбами 10932 дес. или 4,1⁰/₀ всей посѣвной площади въ области, въ Троицкосавскомъ—9249 дес. или 3,5⁰/₀ и въ Баргузинскомъ—4364 дес. или 1,6⁰/₀. Незначительное развитіе въ поименованныхъ уѣздахъ хлѣбопашества объясняется слѣдующимъ: казаки Акшинскаго уѣзда, имѣя много удобныхъ пастбищъ, находятъ для себя болѣе выгоднымъ заниматься скотоводческимъ хозяйствомъ; въ Троицкосавскомъ уѣздѣ—неблагопріятныя почвенныя условія (песчанс-глинистый грунтъ); въ Баргузинскомъ уѣздѣ главный контингентъ населенія составляютъ бродячіе инородцы, для которыхъ скотоводство и въ особенности охота являются главными источниками благосостоянія.

Въ сельскомъ хозяйствѣ за отчетный годъ не произошло замѣтныхъ измѣненій. Полевая культура по прежнему стоитъ не высоко. Системы веденія полевого хозяйства—примитивныя. Удобреніе полей, за рѣдкими исключеніями, практикуется очень мало. Обработка земли въ большинствѣ мѣстностей производится крайне небрежно, сѣмена для посѣвовъ не сортируются. Исключеніе составляютъ уѣзды: Верхнеудинскій, Нерчинскій, Нерчинско-Заводскій, Читинскій и Селенгинскій, гдѣ земля обрабатывается тщательнѣе, употребляется удобреніе навозомъ, примѣняется искусственное орошеніе и за послѣдніе годы стали все болѣе и болѣе распространяться усовершенствованныя земледѣльческія орудія и машины.

Въ особенности внимательно и трудолюбиво относятся къ земледѣльческимъ работамъ крестьяне—старобрядцы, такъ называемые „семейскіе“, въ Верхнеудинскомъ уѣздѣ, но зато распространеніе среди нихъ усовершенствованныхъ земледѣльческихъ орудій (жатвенныхъ машинъ, сѣнокосилокъ и т. д.) идетъ крайне медленно.

Благодаря возможности въ имѣющихся нѣсколькихъ складахъ области пріобрѣтать различныя сельско-хозяйственныя орудія и машины, послѣднія съ каждымъ годомъ все больше распространяются въ области не только у русскаго населенія но и у инородцевъ. Пріобрѣтаются они, какъ отдѣльными хозяевами, такъ и цѣлыми обществами, большею частью за наличныя деньги. Въ настоящее время, какъ у крестьянъ (Читинскаго и Нерчинско-Заводскаго уѣздовъ), такъ въ особенности у казаковъ Акшинскаго и Нерчинскаго уѣздовъ, въ большомъ употребленіи молотилки, вѣялки, жатвенныя машины, сѣнокосилки конныя грабли и другіе. Въ Баргузинскомъ, Селенгинскомъ и Троицкосавскомъ уѣздахъ усовершенствованныя сельско-хозяйственныя машины и орудія распространены въ крайне незначительныхъ размѣрахъ.

Степень распространения этих орудий и машинъ, по уѣздамъ, отдѣльно у крестьянъ, казаковъ и инородцевъ, видно изъ слѣдующей таблицы:

	У ъ З Д Ы.															Всего въ области.		
	Акинскій		Баргузинскій.		Верхнеудинскій.		Нерчинскій.		Нерчинско-Заводскій.		Селенгинскій.		Троицко-Савскій.		Читинскій.			
	Казаки.	Крестьяне.	Инородцы.	Крестьяне.	Инородцы.	Казаки.	Крестьяне.	Казаки.	Крестьяне.	Казаки.	Инородцы.	Казаки.	Крестьяне.	Казаки.	Инородцы.	Крестьяне.	Казаки.	Инородцы.
Н О Л И Ч Е С Т В О.																		
Жатвенныя машины . . .	77	1	1	56	19	439	37	76	18	1	5	8	186	34	58	243	635	83
Сѣнокосилки	452	—	3	16	19	377	21	77	2	1	1	10	262	46	244	301	963	267
Жоппы грабли	753	—	5	16	20	629	36	205	1	1	1	6	329	64	359	382	1658	385
Снопоязлы	—	—	—	—	—	—	—	—	—	—	—	—	4	1	—	4	1	—
Сѣялки	—	—	—	—	—	—	—	—	—	—	—	—	—	1	—	—	1	—
Молотилки	26	1	—	80	4	281	9	35	25	—	2	1	35	4	15	150	347	21
Вѣялки	97	4	3	355	30	437	25	66	51	11	—	30	355	65	107	790	706	140
Дисковыя бороны	2	—	—	—	—	—	—	—	—	—	—	—	—	2	—	—	4	—
Плуги	557	2	1	236	1010	431	28	153	800	710	—	1609	2703	340	172	3769	3800	1183
Соломорѣзки	—	—	—	—	—	—	—	—	—	—	—	—	—	2	—	—	2	—

Изъ сопоставленія итоговыхъ цифръ таблицы видно, что всевозможныя сельско-хозяйственныя машины и орудія широко распространены среди казачьяго населенія области, въ особенности среди казаковъ Нерчинскаго уѣзда.

Забайкальская область отличается малымъ количествомъ атмосферныхъ осадковъ, сухостью почвы и воздуха, вслѣдствіе чего растительность сильно страдаетъ отъ засухи. А такъ какъ въ Забайкальѣ растутъ прекраснѣйшія травы, могутъ родиться высокаго качества хлѣба, то, чтобы обезпечить урожай, является настоятельная необходимость бороться съ засухой путемъ искусственнаго орошенія) Благодаря гористой мѣстности, множеству „падей“ (овраговъ, ущелій, и маленькихъ рѣчекъ, получается полная возможность отводить воду на луга и пашни. Разумѣется, такимъ

путемъ можно орошать часть полей, но, благодаря особымъ топографическимъ условіямъ, въ Забайкальѣ есть много мѣстностей, которыя можно было бы оросить на большія пространства, если соорудить оросительные каналы изъ вышележащихъ водоемовъ. Конечно, усилія отдѣльныхъ сельскихъ хозяевъ, при ихъ весьма незначительныхъ средствахъ, не могутъ проявиться въ болѣе или менѣе крупныхъ сооруженіяхъ, тѣмъ не менѣе населеніе области, умудренное опытомъ и сознавая полезность и необходимость искусственнаго орошенія, успѣшно примѣняетъ послѣднее и, въ нѣкоторыхъ мѣстностяхъ, даже въ довольно широкихъ размѣрахъ.

Общинныхъ сооружений по ирригаціи въ области нигдѣ не встрѣчается—каждый хозяинъ проводитъ воду на свои поля самъ, да и самые способы орошенія земель весьма разнообразны и зависятъ отъ топографическихъ условій данной мѣстности. Несомнѣнно, что при единичныхъ условіяхъ оросительныя сооружения представляются далеко не совершенными.

Въ настоящее время искусственное орошеніе примѣняется въ слѣдующихъ мѣстностяхъ:

1., *Баргузинскій уѣздъ*. Въ волостяхъ Читканской и Баргузинской инородческой имѣются водопроводныя каналы, отводимыя изъ рѣчекъ и орошающія пахотныя земли; въ Читканской волости такимъ путемъ орошается до 1000 дес. Кромѣ того на городскихъ земляхъ г. Баргузина имѣется оросительная сѣть, протяженіемъ до 10 верстъ, орошающая огороды и часть поля.

2., *Верхнеудинскій уѣздъ*. Длина оросительной сѣти, въ отчетномъ году, равнялась приблизительно 1434 верстамъ (у русскаго населенія 483 версты и у инородческаго 951 в.). Всего было орошено 37644 десятины (у русскаго населенія 14727 д., у инородцевъ 22917 дес.), орошались у русскихъ какъ пахотныя земли, такъ и луга, у инородцевъ по преимуществу послѣдніе.

3., *Селенгинскій уѣздъ*. Оросительная сѣть достигла длины 554 в. Наибольшее протяженіе канавъ приходится на Оронгойскую инородческую волость—199 в., затѣмъ слѣдуетъ Иволгинская волость—154 в.. Армакская инородная Управа—98 в., Селенгинская станица—45 в. Орошаются, главнымъ образомъ, пахотныя земли и въ незначительномъ количествѣ сѣнокосныя.

4., *Троицкосавскій уѣздъ*. Имѣются оросительныя каналы въ Кударинскомъ, Усть-Урлукскомъ и Мензинскомъ станичныхъ округахъ, протяженіемъ, въ общей сложности, около 100 верстъ.

Въ остальныхъ уѣздахъ искусственное орошеніе не примѣняется.

Продуктивность земледѣлія зависитъ, какъ отъ естественныхъ климатическихъ и почвенныхъ условій, такъ и отъ пріемовъ, которые примѣняются при обработкѣ земли, или иначе отъ уровня, на которомъ стоитъ мѣстная агрикультура.

Сопоставляя же всѣ вышеизложенныя данныя о способахъ веденія въ области сельско-хозяйственного дѣла, надо придти къ тому заключенію, что несовершенная его постановка, даже при самыхъ благопріятныхъ для хлѣбопашества условіяхъ, должна вредно отражаться на результатахъ урожая. А такъ какъ для сельскаго населенія области, не могущаго противопоставить въ годъ недорода равнаго ему эквивалента по другимъ производствамъ, отъ степени урожая хлѣбовъ и травъ зависитъ обеспеченность продовольствіемъ и исправность въ отнесеніи денежныхъ и другихъ повинностей, то естественно состояніе сельско-хозяйственной промышленности въ области нуждается въ значительныхъ улучшеніяхъ, въ смыслѣ измѣненія традиціонной системы полеводства, улучшенія способовъ обработки земли, подбора сѣмянъ, примѣненія удобренія, улучшенныхъ земледѣльческихъ орудій и машинъ, введенія травосѣянія и наконецъ расширенія сѣти ирригаціонныхъ сооруженій.

Устройство опытныхъ и опытно-показательныхъ полей въ наиболѣе земледѣльческихъ и густо населенныхъ раіонахъ области, учрежденіе низшихъ сельско-хозяйственныхъ школъ, открытіе складовъ сельско-хозяйственныхъ орудій и машинъ и сѣмянъ и возможно большаго числа такихъ же отдѣленій, дабы послѣднія обслуживали сравнительно небольшіе раіоны, соотвѣтствовало бы намѣченной цѣли.

Въ Забайкальской области воздѣлываются на поляхъ слѣдующія растенія: *ярица (яровая рожь), озимая рожь, яровая пшеница, овесъ, ячмень, гречиха, просо и горохъ.*

Въ отчетномъ году посѣвная площадь названныхъ хлѣбовъ, по уѣздамъ, у крестьянъ, казаковъ и инородцевъ, распредѣлялась слѣдующимъ образомъ:

У ъ з д ы .

Д Е С Я Т И Н Ъ .

Озимая рожь. Яровая рожь. Яровая пше-ница. О в е с ь . Ячмень. Гречиха. Вся посѣвная площадь въ 1907 г.

Крестьяне. Казаки. Иногородцы. Крестьяне. Казаки. Иногородцы. Крестьяне. Казаки. Иногородцы. Крестьяне. Казаки. Иногородцы. Крестьяне. Казаки. Иногородцы. Крестьяне. Казаки. Иногородцы. Крестьяне. Казаки. Иногородцы.

Восточное Забайкалье.

Читинскій	19	—	11	12664	1871	4677	5793	1214	2147	3917	834	908	850	142	607	2956	413	1544	26199	4474	9894
Акшинскій	—	—	—	—	4390	—	—	3026	—	—	1393	—	—	442	—	—	1681	—	—	10932	—
Нерчинскій	—	181	—	—	19269	—	—	11185	—	—	8624	—	—	2872	—	—	6438	—	—	48569	—
Нерчинско-Заводскій . .	—	7	—	2792	7404	—	2284	5850	—	1451	3700	—	589	1462	—	1204	3086	—	8320	21509	—

Итого въ Восточномъ Забайкальѣ	19	188	11	15456	32934	4677	8077	21275	2147	5368	14001	908	1439	4918	607	4160	11618	1544	34519	85484	9894
	218			53067			31499			20827			6964			17322			129897		

Западное Забайкалье.

Баргузинскій	20	—	2	1963	—	623	711	—	139	434	—	370	101	—	1	—	—	—	3229	—	1135
Верхнеудинскій	447	—	—	57017	—	9102	8375	—	822	5515	—	1661	593	—	129	1599	—	—	73546	—	11714
Селенгинскій	2606	—	—	9971	3548	7893	3115	180	699	2489	311	1657	623	44	589	24	14	45	18828	4097	10883
Троицкосавскій	—	38	—	—	6199	—	—	1357	—	—	788	—	—	525	—	—	303	—	—	9210	—

Итого въ Западномъ Забайкальѣ	3073	38	2	68951	9747	17618	12201	1537	1660	8438	1099	3688	1317	569	719	1623	317	45	95603	13307	23732
	3113			96316			15398			13225			2605			1985			132642		

Всего въ области	3092	226	13	84407	42681	22235	20278	22812	3807	13806	15650	4596	2756	5487	1326	5783	11935	1589	130122	98791	33626
	3331			149383			46897			34052			9569			19307			262539		

Изъ разсмотрѣнiя этой таблицы *) видно, что въ области главнымъ растенiемъ, разводимымъ на поляхъ, является *яровая рожь* (*ярица*), которая въ отчетномъ году и занимала болѣе $\frac{1}{2}$ (56,9%) всего пространства, засѣяннаго главными продовольственными хлѣбами и овсомъ; за ней идутъ послѣдовательно: *яровая пшеница*—17,8% названной площади, *овесъ*,—12,9%, *гречиха*—7,3%, *ячмень*—3,6% и въ самомъ послѣднемъ ряду стоитъ *озимая рожь*, занимающая приблизительно $\frac{1}{17}$ (1,2%) всей площади. Остальные продовольственные хлѣба (просо, горохъ, полба) и картофель засѣваются въ незначительныхъ размѣрахъ и въ общiй расчетъ не приняты.

Площадь посѣвовъ приведенныхъ хлѣбовъ у крестьянъ была больше чѣмъ у казаковъ на 31331 дес. и болѣе инородцевъ на 96496 дес

Степень распространения этихъ продовольственныхъ хлѣбовъ и овса у крестьянъ, казаковъ и инородцевъ, по отношенiю къ площади, засѣваемой каждой изъ этихъ трехъ группъ въ отдѣльности, представляется въ слѣдующемъ видѣ.

	У крестьянъ	у казаковъ	у инородцевъ.
яровая рожь занимала	64,8% площади	43,2%	66,3%
яровая пшеница	15,5%	23,0%	11,3%
овесъ	10,6%	15,8%	13,6%
ячмень	2,1%	5,5%	3,9%
гречиха	4,4%	12,0%	4,7%
озимая рожь	2,3%	0,2%	0,2%

Изъ сопоставленiя этихъ цифръ видно, что у всѣхъ трехъ группъ населенiя наибольшее распространение имѣетъ *яровая рожь*, занимающая у крестьянъ болѣе $\frac{3}{5}$ всей засѣваемой ими площади, у казаковъ болѣе $\frac{2}{5}$, у инородцевъ болѣе $\frac{3}{5}$. Остальные яровые хлѣба у казаковъ распространены больше, чѣмъ у крестьянъ и инородцевъ, такъ: *яровая пшеница* у казаковъ занимает болѣе $\frac{1}{5}$ засѣваемой ими площади, у крестьянъ нѣсколько болѣе $\frac{1}{10}$, у инородцевъ $\frac{1}{10}$; *овесъ* у казаковъ болѣе $\frac{1}{10}$, у крестьянъ $\frac{1}{10}$, у инородцевъ болѣе $\frac{1}{10}$; *ячмень* у казаковъ $\frac{1}{20}$, у крестьянъ $\frac{1}{50}$, у инородцевъ $\frac{1}{25}$; *гречиха* у казаковъ нѣсколько болѣе $\frac{1}{10}$, у крестьянъ $\frac{1}{25}$, у инородцевъ $\frac{1}{25}$; *озимая рожь* культивируется преимущественно крестьянами.

Сообразно такому распредѣленiю культивируемыхъ хлѣбовъ, у крестьянъ казаковъ и инородцевъ, замѣчается приблизительно такая же разница при сравненiи площадей посѣвовъ перечисленныхъ хлѣбовъ Восточнаго Забайкалья съ Западнымъ, разница, отчасти объясняемая контингентомъ населенiя той и другой части области.

*) Въ этой таблицѣ приведена посѣвная площадь главныхъ продовольственныхъ хлѣбовъ и овса (безъ картофеля и другихъ), вслѣдствiе чего въ итоговой цифрѣ этой таблицы по области имѣется нѣкоторая разница сравнительно съ такимъ же итогомъ таблицы на стр. 2.

Для каждой изъ этихъ частей Забайкалья посѣвныя площади упомянутыхъ яровыхъ хлѣбовъ, въ отчетномъ году, распредѣлялись слѣдующимъ образомъ:

	Озимая рожь.	Яровая рожь.	Яровая пшени- ца.	Овесъ.	Гречиха	Ячмень.
Въ процентахъ.						
Восточное Забайкалье . .	0,2	40,8	24,2	16,2	13,3	5,3
Западное Забайкалье . .	2,3	72,6	11,0	9,9	1,4	1,9

Такимъ образомъ оказывается, что, хотя ярица и занимаетъ наибольшее пространство въ обѣихъ частяхъ области, но въ Восточномъ Забайкальѣ ее высѣвается менѣе половины (преимущественно казачье населеніе), тогда какъ въ Западномъ она занимаетъ почти $\frac{3}{4}$ всей посѣвной площади (преимущественно крестьянское населеніе). Послѣ ярицы въ Восточномъ Забайкальѣ слѣдуетъ яровая пшеница, затѣмъ овесъ и гречиха, имѣющіе почти одинаковое распространеніе; въ Западномъ же посѣвы гречихи имѣютъ небольшіе размѣры, а яровая пшеница съ овсомъ почти вдвое меньше, чѣмъ въ Восточномъ Забайкальѣ.

Озимая рожь, какъ указано выше, занимаетъ ничтожную часть общей площади посѣвовъ области и является единственнымъ представителемъ озимыхъ хлѣбовъ вообще. Малая распространенность озимой ржи зависитъ, главнымъ образомъ, отъ неустойчивости, а отчасти и отъ полного отсутствія, во многихъ мѣстностяхъ, снѣжнаго покрова. Тамъ, гдѣ бываютъ снѣжныя зимы съ глубокими снѣгами, гдѣ снѣжный покровъ, благодаря лѣснымъ участкамъ, не сдувается вѣтрами, тамъ ее воздѣлываютъ въ довольно значительныхъ размѣрахъ. Такимъ условіямъ удовлетворяютъ нѣкоторыя мѣстности Западнаго Забайкалья, въ Селенгинскомъ уѣздѣ и, дѣйствительно, площадь озимой ржи для Западнаго Забайкалья составляетъ 2,3% общей площади посѣвовъ этой части области, тогда какъ для Восточнаго только 0,2%.

Посѣвъ яровыхъ хлѣбовъ въ области производится въ теченіе апрѣля мѣсяца—на югѣ области иногда съ первыхъ чиселъ, а на сѣверѣ съ конца этого мѣсяца и до конца мая; посѣвъ озимыхъ производится съ 1—15 августа и оканчивается 8—25 сентября. Начинаютъ сначала сѣять ярицу, потомъ пшеницу, затѣмъ ячмень, овесъ и гречиху. Посѣвъ послѣдней производится очень поздно, съ конца мая и до 10 или позднѣе іюня.

Уборка яровыхъ начинается не ранѣе 1 августа и то только въ нѣкоторыхъ мѣстахъ, въ большинствѣ же случаевъ между 5—16 августа. Вообще нужно добавить, что въ Восточной части области посѣвъ и сборъ хлѣбовъ производятся значительно позже, чѣмъ къ западу отъ Яблоноваго хребта.

Что касается качествъ собираемыхъ въ Забайкальѣ хлѣбовъ, то они отличаются хорошими качествами — полнымъ зерномъ и высокою натурою.

Количество десятинъ пашень, по уѣздамъ, засѣянныхъ зерновыми хлѣбами, въ 1901, 1902, 1903, 1904, 1905, 1906 и отчетномъ годахъ приведено въ слѣдующей таблицѣ:

У ѣ з д ы.	Д Е С Я Т И Н Ъ.						
	1901 г.	1902 г.	1903 г.	1904 г.	1905 г.	1906 г.	1907 г.
Читинскій	36037	27847	28127	27990	33357	31274	40577
Акшинскій	9716	8858	10347	9135	9587	7588	10932
Баргузинскій . . .	3600	3642	2066	894	3039	3022	4364
Верхнеудинскій . .	72641	76563	69650	78685	75957	80042	85350
Нерчинскій	41271	45656	50664	42683	42203	34349	48574
Нерчин.-Заводск.	28403	28835	31931	28815	27815	24022	29831
Селенгинскій . . .	31929	33090	19979	28022	29244	29459	33808
Троицкосавскій . .	8417	8380	7880	6867	7102	8831	9249
И Т О Г О .	232007	232871	220644*	223091	228304	218587	262685

Изъ приведенныхъ данныхъ видно, что посѣвная площадь зерновыхъ хлѣбовъ, въ отчетномъ году, противъ 1906 года увеличилась на 44098 дес.

Не вошли посѣвы инородческаго населенія.

Другія отрасли земледѣльческаго труда въ области или слабо развиты или пока находятся въ зачаточномъ состояніи:

Огородничество составляетъ болѣе другихъ развитую отрасль сельскаго хозяйства, но оно существуетъ въ размѣрахъ удовлетворенія собственныхъ потребностей населенія и нигдѣ не имѣетъ самостоятельнаго характера, какъ по отсутствію рынковъ сбыта, такъ и по нежеланію населенія заниматься этимъ дѣломъ. Только въ ближайшихъ къ г. Читѣ и къ другимъ городамъ крестьянскихъ и казачьихъ поселеніяхъ огородничество составляетъ извѣстную статью дохода. Между тѣмъ почвенныя и климатическія условія многихъ отдѣловъ области благопріятны для развитія огородничества и, при высокой цѣнѣ на овощи, оно могло бы служить значительнымъ подспорьемъ въ сельскомъ хозяйствѣ. Изъ корнеплодовъ и овощей, разводимыхъ на огородахъ, можно назвать: картофель, капусту, огурцы, рѣдьку, морковь, брюкву, рѣпу, лукъ, цвѣтную капусту, свеклу и др.

Садоводство въ области не существуетъ. Попытокъ къ разведенію фруктовыхъ деревьевъ и ягодныхъ кустовъ дѣлаемо не было. Возможно-ли разведеніе въ области фруктовыхъ деревьевъ сказать трудно, но разведеніе ягодныхъ кустарниковъ, растущихъ и дающихъ плоды въ дикомъ состояніи, вполне возможно и могло бы составить доходное занятіе.

Табачководствомъ занимаются въ небольшихъ размѣрахъ жители уѣздовъ Верхнеудинскаго, Нерчинскаго, Селенгинскаго и Троицкосавскаго.

Табакъ сѣется низкихъ сортовъ (махорка), на огородахъ. Болѣе всего махорки высѣвается въ Селенгинскомъ уѣздѣ. Весь сборъ идетъ для мѣстнаго употребленія.



По метеорологическимъ условіямъ отчетный годъ слѣдуетъ признать крайне неблагопріятнымъ для Забайкальской области.

Изъ всѣхъ неблагопріятныхъ условій, дѣйствовавшихъ въ отчетномъ году, наиболѣе существенный вредъ причинила хлѣбамъ *засуха*, затѣмъ уже въ нѣсколько меньшей степени оказали вредное вліяніе *морозы*, еще менѣе *градобитія* и *кобылка* (*Gomphocerus Sibiricus*) и въ незначительной степени *наводненія*.

На сколько былъ великъ вредъ вышеназванныхъ условий, видно изъ слѣдующаго:

У ъ з д ы.		Посѣв- ная пло- щадь въ 1907 г.	Погибло зерно- выхъ хлѣбовъ въ 1907 году.	
			Десятинъ.	%.
Читинскій	} крестьяне казаки инородцы	26199	6963	26,5.
		4474	154	3,4.
		9894	972	9,8.
Итого въ уѣздѣ		40567	8089	19,9.
Акшинскій	} казаки	10932	6255	57,2.
		Итого въ уѣздѣ		10932
Баргузинскій	} крестьяне инородцы	3229	612	18,9.
		1135	354	31,1.
Итого въ уѣздѣ		4364	966	22,1.
Верхнеудинскій	} крестьяне инородцы	73546	16067	21,8.
		11714	3415	29,1.
Итого въ уѣздѣ		85260	19482	22,8.
Нерчинскій	} казаки	48569	3511	7,2.
		Итого въ уѣздѣ		48569
Нерчинско-Заводскій	} крестьяне казаки	8320	3070	36,8.
		1509	7082	32,9.
Итого въ уѣздѣ		29829	10152	34,0.

Селенгинскій	}	крестьяне	18828	1109	5,8.
		казаки	4097	819	20,0.
		инородцы	10883	1902	17,4.
Итого въ уѣздѣ			33808	3830	11,3.
Троицкосавскій	}	казаки	9210	820	8,9.
		Итого въ уѣздѣ	9210	820	8,9.
В С Е Г О	}	у крестьянъ	130122	27821	21,3.
		у казаковъ	98791	18641	18,8.
		у инородцевъ	33626	6643	19,7.
Всего въ области			262539*	53105	20,2.

Изъ приведенныхъ данныхъ видно, что, въ отчетномъ году, отъ различныхъ неблагоприятныхъ условий, въ области погубло 20,2% или $\frac{1}{5}$ всѣхъ посѣвовъ, тогда какъ въ минувшемъ 1906 году погубло только 3,9% или $\frac{1}{25}$. Въ частности наиболѣе пострадавшими по области сказались крестьяне—21,3%, затѣмъ инородцы—19,7% и казаки 18,8%. Изъ уѣздовъ наиболѣе пострадалъ Акшинскій, въ которомъ погубло болѣе половины посѣвовъ; менѣе всѣхъ пострадалъ Нерчинскій.

*) Посѣвная площадь взята только для главныхъ продовольственныхъ хлѣбовъ (безъ картофеля и другихъ.)

Въ какой мѣрѣ оказали свое губельное дѣйствіе тѣ или другія неблагопріятныя условія, по каждому изъ уѣздовъ, представляется въ слѣдующей таблицѣ:

УѢЗДЫ.	Число десятиныхъ погибшихъ хлѣбовъ въ 1907 году.					Всего погубло.
	Отъ засухи.	Отъ мораза.	Отъ градобитія.	Отъ кобылки.	Отъ наводненія (разлива рѣкъ),	
Читинскій	3172	1102	3464	351	—	8089
Акшинскій	5145	766	114	102	128	6255
Баргузинскій	—	956	—	10	—	966
Верхнеудинскій	3124	10786	3577	1965	30	19482
Нерчинскій	2670	169	158	514	—	3511
Нерчинско-Заводскій	6609	2547	109	887	—	10152
Селенгинскій	—	1229	1813	323	465	3830
Троицкосавскій	—	201	519	100	—	820
Всего въ области	20720	17756	9754	4252	623	53105

Такимъ образомъ, оказывается, что въ отчетномъ году наиболѣе всего хлѣба пострадали отъ *засухи*, благодаря которой погубло 20720 дес., что составляетъ 39,0% всей пострадавшей площади въ области и отъ *мороза*—17756 дес. или 33,4% всей пострадавшей площади; затѣмъ слѣдуютъ: *градобитія*—9754 дес. или 18, 3% всей пострадавшей площади, *кобылка*—4252 дес. или 8,0% и *наводненія*—623 дес. или 1,1%.

Б. Результаты урожая и обезпеченіе народнаго продовольствія.

На *объемненіе* полей, въ отчетномъ году, потребовалось слѣдующее количество зерновыхъ хлѣбовъ и картофеля:

Въ уѣздахъ.	Зерновыхъ хлѣбовъ.	Картофеля.
Читинскомъ	386486 пудовъ.	40750 пудовъ.
Акшинскомъ	106681 "	19250 "
Баргузинскомъ	59059 "	2740 "
Верхнеудинскомъ	9497711 "	120280 "
Нерчинскомъ	453237 "	8/890 "
Нерчинско-Заводскомъ	278009 "	60570 "
Селенгинскомъ	434765 "	40590 "
Троицкосавскомъ	113182 "	19950 "
Итого 2.781130 пудовъ.		386020 пудовъ.

Урожай отчетнаго года далъ приблизительно слѣдующій сборъ:

Въ уѣздахъ.	Зерновыхъ хлѣбовъ.	Картофеля.
Читинскомъ	1.048702 пуд.	341950 пуд.
Акшинскомъ	181349 "	81170 "
Баргузинскомъ	171845 "	11730 "
Верхнеудинскомъ	3.240774 "	831490 "
Нерчинскомъ	1.467556 "	426290 "
Нерчинско-Заводскомъ	812935 "	229120 "
Селенгинскомъ	1.709085 "	493200 "
Троицкосавскомъ	905029 "	115830 "
Итого 9.537275 пудовъ		2.530780 пуд.

Сравнивая количество посѣяннаго хлѣба и картофеля съ полученнымъ въ сборѣ, оказывается, что посѣянный пудъ далъ урожая:

Въ уѣздахъ.	Зерновыхъ хлѣбовъ.	Картофеля.
Читинскомъ	2,7 пуд.	8,3 пуд.
Акшинскомъ	1,7 "	4,2 "
Баргузинскомъ	2,9 "	4,2 "
Верхнеудинскомъ	3,5 "	6,9 "
Нерчинскомъ	3,2 "	5,2 "
Нерчинско-Заводскомъ	2,9 "	3,7 "
Селенгинскомъ	3,9 "	12,1 "
Троицкосавскомъ	7,9 "	5,8 "

Изъ приведенныхъ общихъ цифръ усматривается, что только въ одномъ Троицкосавскомъ уѣздѣ урожай („самъ“) зерновыхъ хлѣбовъ былъ выше средняго, въ остальныхъ же плохой.

Болѣе ясное представленіе о степени урожая главныхъ продовольственныхъ хлѣбовъ и овса, по уѣздамъ и по отдѣльнымъ культурамъ, у каждой изъ трехъ группъ населенія, даетъ нижеслѣдующая таблица:

У Р О Ж А Ї « С А М Ъ ».

У Ъ З Д Ы.

	Яровая рожь.			Яровая пше- ница.			О в е с ь.			Ячмень.			Гречиха.		
	Крестьяне.	Казаки.	Иногородцы.	Крестьяне.	Казаки.	Иногородцы.	Крестьяне.	Казаки.	Иногородцы.	Крестьяне.	Казаки.	Иногородцы.	Крестьяне.	Казаки.	Иногородцы.
Читинскій	2,5	2,7	2,6	2,2	2,4	2,7	2,7	2,8	1,8	2,0	3,6	2,5	5,6	4,0	4,8
Акшинскій	—	1,7	—	—	1,2	—	—	2,3	—	—	2,6	—	—	2,5	—
Баргузинскій	2,0	—	2,4	4,5	—	4,2	3,3	—	2,9	3,5	—	3,5	—	—	—
Верхнеудинскій	3,3	—	4,3	3,2	—	3,2	3,0	—	1,7	2,1	—	2,2	3,9	—	—
Нерчинскій	—	3,2	—	—	2,7	—	—	3,2	—	—	4,3	—	—	4,0	—
Нерчинско-Заводскій	1,8	3,3	—	1,1	2,7	—	1,9	3,1	—	4,2	4,2	—	6,4	3,7	—
Селенгинскій	3,7	5,0	4,4	2,9	3,4	3,8	4,4	2,7	4,4	5,0	2,9	3,5	5,2	5,6	6,6
Троицкосавскій	—	8,5	—	—	5,9	—	—	7,4	—	—	7,3	—	—	7,9	—

Изъ разсмотрѣнія этой таблицы видно, что степень урожая, по каждому изъ уѣздовъ и у каждой изъ трехъ группъ населенія, представляется въ слѣдующемъ видѣ:

Яровая рожь. Въ Читинскомъ уѣздѣ, у всѣхъ трехъ группъ населенія, урожай очень плохой; въ Акшинскомъ уѣздѣ—крайне плохой у казаковъ, едва возвращены сѣмена; въ Баргузинскомъ уѣздѣ у крестьянъ и инородцевъ очень плохой; въ Верхнеудинскомъ—у крестьянъ значительно ниже средняго, у инородцевъ близокъ къ среднему; въ Нерчинскомъ—у казаковъ—ниже средняго; въ Нерчинско-Заводскомъ—у крестьянъ едва возвращены сѣмена, у казаковъ значительно ниже средняго; въ Селенгинскомъ—у крестьянъ много ниже средняго, у казаковъ средній, у инородцевъ близокъ къ среднему; въ Троицкосавскомъ—у казаковъ хорошій.

85668
Яровая пшеница. Въ Читинскомъ уѣздѣ у всѣхъ трехъ группъ населенія очень плохой; въ Акшинскомъ у казаковъ едва возвращены сѣмена; въ Баргузинскомъ—у крестьянъ и инородцевъ близокъ къ среднему; въ Верхнеудинскомъ у крестьянъ и инородцевъ значительно ниже средняго; въ Нерчинскомъ—у казаковъ очень плохой; въ Нерчинско-Заводскомъ—у крестьянъ едва возвращены сѣмена, у казаковъ очень плохой, въ Селенгинскомъ—у крестьянъ плохой, у казаковъ и инородцевъ ниже средняго; въ Троицкосавскомъ—у казаковъ нѣсколько выше средняго.

Овесъ. Въ Читинскомъ уѣздѣ—у крестьянъ и казаковъ плохой, у инородцевъ едва возвращены сѣмена; въ Акшинскомъ—у казаковъ плохой; въ Баргузинскомъ—у крестьянъ значительно ниже средняго, у инородцевъ плохой; въ Верхнеудинскомъ—у крестьянъ значительно ниже средняго, у инородцевъ едва возвращены сѣмена; въ Нерчинскомъ—у казаковъ значительно ниже средняго; въ Нерчинско-Заводскомъ—у крестьянъ возвращены съ небольшимъ избыткомъ сѣмена, у казаковъ значительно ниже средняго; въ Селенгинскомъ—у крестьянъ и инородцевъ приближается къ среднему, у казаковъ плохой, въ Троицкосавскомъ—у казаковъ хорошій.

Ячмень. Въ Читинскомъ уѣздѣ—урожай у крестьянъ и инородцевъ очень плохой, у казаковъ значительно ниже средняго; въ Акшинскомъ—у казаковъ плохой; въ Баргузинскомъ—у крестьянъ и инородцевъ ниже средняго; въ Верхнеудинскомъ—у крестьянъ и инородцевъ очень плохой; въ Нерчинскомъ—у казаковъ приближается къ среднему; въ Нерчинско-Заводскомъ—у крестьянъ и казаковъ приближается къ среднему; въ Селенгинскомъ—у крестьянъ средній, у казаковъ плохой, у инородцевъ значительно ниже средняго; въ Троицкосавскомъ—у казаковъ хорошій.

Гречиха. Въ Читинскомъ уѣздѣ—урожай у крестьянъ выше средняго; у казаковъ и инородцевъ близокъ къ среднему; въ Акшинскомъ—у казаковъ плохой; въ Баргузинскомъ—гречиха не сѣялась; въ Верхнеудинскомъ—у крестьянъ плохой, у инородцевъ ниже средняго; въ Нерчинскомъ—у казаковъ близокъ къ среднему; въ Нерчинско-Заводскомъ—у крестьянъ хорошій, у казаковъ ниже средняго; въ Селенгинскомъ—у крестьянъ и

казаковъ средній, у инородцевъ выше средняго; въ Троицкосавскомъ у казаковъ значительно выше средняго.

Озимая рожь дала сравнительно хорошій урожай въ Читинскомъ, Баргузинскомъ, Нерчинско-Заводскомъ, Троицкосавскомъ и Верхнеудинскомъ, уѣздахъ; въ Нерчинскомъ и Селенгинскомъ—ниже средняго; въ Акшинскомъ уѣздѣ озимая рожь не сѣялась.

Средній урожай шести продовольственныхъ хлѣбовъ по всей области, въ отчетномъ году, выразился „самъ“ 3,4, ниже урожая минувшаго года на 3, 5.

Урожай травъ, въ отчетномъ году, въ количественномъ отношеніи былъ недостаточенъ, и сѣно получилось не высокаго качества. Всего сѣна собрано 36.728514 пудовъ.

Сборъ сѣна, по уѣздамъ и по группамъ населенія, представленъ въ нижеслѣдующей таблицѣ:

У Ѣ З Д Ы.	Собрано сѣна въ 1907 году въ пудахъ.			Всего собрано.
	У крестьянъ.	У казаковъ.	У инородцевъ	
Читинскій	1.832092	694595	3.974295	6.500982
Акшинскій	—	1.980218	—	1.980218
Баргузинскій	260216	—	973790	1.234006
Верхнеудинскій	3.252942	—	8.699582	11.952524
Нерчинскій	—	4.728525	—	4.728525
Нерчинско-Заводскій.	562451	2.634745	—	3.197196
Селенгинскій	1.022418	1.188711	2.941344	5.152473
Троицкосавскій	—	982590	—	982590
Итого	6.930119	12.209384	16.589011	35.728514

Въ результатѣ урожая 1907 года, обезпеченіе населенія области, въ продовольственномъ отношеніи, представляется въ слѣдующемъ видѣ:

Урожай отчетнаго года далъ.

Озимой ржи	193527	пудовъ.
Яровой ржи	5.831640	„
Яровой пшеницы	1 511010	„
Овса	1.171810	„
Ячменя	358336	„
Гречихи	470952	„
<hr/>		
Итого зерновыхъ хлѣбовъ	9.537275	пудовъ.
Картофеля	2.530780	„

Изъ общаго сбора хлѣбовъ и картофеля потребуется:

А. на обѣмненіе полей (принимая за норму посѣвъ отчетнаго года.)

Озимой ржи	45828	пудовъ.
Яровой ржи	1.627371	„
Яровой пшеницы	544420	„
Овса	365497	„
Ячменя	89160	„
Гречихи	107856	„
<hr/>		
Итого зерновыхъ хлѣбовъ	2.780132	пуда.
Картофеля	386020	„

За вычетомъ количество зерна, необходимаго на обѣмненіе полей, абсолютный остатокъ отъ зерновыхъ хлѣбовъ, въ отчетномъ году, простирается до 6.757143 пудовъ. Если же изъ этой цифры исключить абсолютный остатокъ отъ овса (806313 пуд.), большая часть котораго идетъ на кормъ лошадямъ, то остатокъ главныхъ продовольственныхъ хлѣбовъ, могущій быть израсходованнымъ на продовольствіе населенія, выразится 5.950830 пуд

Б., на продовольствіе населенія. Принимая во вниманіе, что для прокормленія 1 человѣка въ теченіе года необходимо въ среднемъ 15 пудовъ хлѣба *)—на покрытіе продовольственныхъ нуждъ крестьянскаго, казачьяго и инородческаго населенія, число ѣдоковъ у которыхъ достигаетъ

*) На cadaго ѣдока у инородцевъ опредѣлено 6 п. хлѣба, въ виду того, что послѣдній употребляется ими въ незначительныхъ количествахъ, а главную ихъ пищу составляютъ мясные и молочные продукты.

приблизительно 665536 душъ (въ томъ числѣ у крестьянъ и казаковъ 470601 душа и у инородцевъ 194935 д.), потребуеся 8 228625 пудовъ хлѣба. Абсолютный остатокъ, могущій быть израсходованнымъ на нужды сельскаго населенія и равный, какъ сказано выше, 5.950830 пудамъ, заключаетъ въ себѣ разнаго рода продовольственные хлѣба, съ неодинаковой питательностью, поэтому необходимо, для правильнаго сужденія объ обеспеченности населенія хлѣбомъ, привести абсолютные остатки каждаго продовольственнаго хлѣба, по коэффиціентамъ Кенига, къ эквивалентнымъ имъ по питательности количествамъ ржи.

Абсолютные остатки въ пудахъ.	Коэффиціент. Кенига.	Эквивалентное количество ржи въ пудахъ.	
Озимая и яровая рожь	4.351968	1,000	4.351968
Яровая пшеница	966590	1,031	996554
Ячмень	269176	0,972	261639
Гречиха	363096	0,885	321339
Итого	5.950830 пуд.	—	5.931500 пуд.
Картофеля	2.144760 пуд.	0.235	504018 пуд.

Изъ этихъ цифръ усматривается, что абсолютный остатокъ продовольственныхъ хлѣбовъ, приведенный къ эквивалентному по питательности количеству ржи, равенъ 5.931500 пудамъ, что составляетъ около 9 пудовъ на одну душу сельскаго населенія (крестьянъ, казаковъ и инородцевъ). Къ этому слѣдуетъ еще присоединить остатокъ отъ картофеля, соответствующій 504018 пуд. ржи и тогда остатокъ на одну душу дойдетъ до 10 пудовъ.

Такимъ образомъ чистаго остатка отъ сбора продовольственныхъ хлѣбовъ и картофеля въ 1907 г. оказывается недостаточна для удовлетворенія, въ теченіе года, продовольственныхъ потребностей крестьянскаго, казачьяго и инородческаго населенія области.

Въ виду этого, въ отчетномъ году, крестьянскому и инородческому населенію, на продовольствіе и обѣщаніе полей, выдавался въ ссуду хлѣбъ, какъ изъ мѣстныхъ натуральныхъ запасовъ, такъ и пріобрѣтенный на средства губернскаго капитала. Всего было выдано ярового хлѣба 215803 пуда, при чемъ изъ мѣстныхъ натуральныхъ запасовъ—215468 п. и пріобрѣтено на средства губернскаго капитала 335 п. По уѣздамъ, ссудъ хлѣбомъ было выдано въ слѣдующихъ размѣрахъ; въ Читинскомъ—1373 п. 20 ф. и въ Баргузинскомъ 21468 п. 25 ф. на обѣщаніе; Верхнеудинскомъ—141343 п. (129866 п. на обѣщаніе и 11477 п. на продовольствіе) и въ Селенгинскомъ - 51617 п. 25 ф. (46418 п. 25 ф. на обѣщаніе и 5199 п. на продовольствіе).

В. Скотоводство.

(приложеніе вѣдомость № 2).

Скотоводство въ области, по количеству скота, должно признать развитою отраслю сельскаго хозяйства, имѣющей важное экономическое зна-

ченіе. Хотя оно у большей части крестьянъ и казаковъ является лишь необходимымъ подспорьемъ, но за то у всѣхъ инородцевъ оно развито въ широкихъ размѣрахъ и составляетъ важнѣйшій промыселъ, на которомъ основано все благосостояніе ихъ сельскаго хозяйства.

Изъ всѣхъ видовъ животноводства въ Забайкальской области имѣютъ значеніе—*крупный рогатый скотъ, коневодство и овцеводство*; остальные домашнія животныя (козы, свиньи) разводятся въ значительно меньшихъ размѣрахъ; верблюды же, изюбри и олени составляютъ ничтожный процентъ.

Въ отчетномъ году въ области (безъ городовъ) числилось разнаго рода домашняго скота 2.760178 головъ, въ томъ числѣ:

лошадей	538905 гол.
крупнаго рогатаго скота	826340 .
овецъ простыхъ	1.161950 .
свиней	102453 .
козъ	121349 .
верблюдовъ	8993 .
изкбрей	188 .

Слѣдующая таблица (А) показываетъ количество скота по уѣздамъ и, внутри послѣднихъ, по группамъ населенія:

Т А Б Л И Ц А А.

У ЪЗДЫ.	У крестьянъ.					У казаковъ.					У инородцевъ.					У крестьянъ, казаковъ и инородцевъ вмѣстѣ.				
	Лошадей.	Рогатаго скота.	Овецъ.	Свиной.	Козъ.	Лошадей	Рогатаго скота.	Овецъ.	Свиной.	Козъ.	Лошадей.	Рогатаго скота.	Овецъ.	Свиной.	Козъ.	Лошадей.	Рогатаго скота.	Овецъ.	Свиной	Козъ.
Читинскій .	29090	57583	70054	10592	5251	6940	12218	8925	2682	202	108822	135573	293491	3088	49076	144852	205374	372470	16362	54529
Акшинскій .	—	—	—	—	—	66042	69166	177984	5012	11241	—	—	—	—	—	66042	69166	177984	5012	11241
Баргузинскій.	4503	6735	1148	536	281	—	—	—	—	—	10486	48950	32605	—	206	14989	55685	33753	536	487
Верхнеудинскій . . .	63928	66270	71005	44115	5133	—	—	—	—	—	48833	162608	148160	928	18070	112761	228878	219165	45043	23203
Нерчинскій .	—	—	—	—	—	70329	71539	73925	13901	6781	—	—	—	—	—	70329	71539	73925	13901	6781
Нерчинско-Заводскій.	14264	16753	8015	1910	1614	41193	45532	56849	7488	7207	—	—	—	—	—	55457	62285	64864	9398	8821
Селенгинскій.	18058	22245	9362	8134	1424	9010	14930	31683	215	—	32312	75295	134395	802	14863	59380	112470	175440	9151	16287
Троицкосавскій . . .	—	—	—	—	—	15096	20943	44349	3050	—	—	—	—	—	—	15096	20943	44349	3050	—
Во всѣхъ уѣздахъ . .	129843	169586	159584	65287	13703	208610	234328	393715	32348	25431	200452	422426	608651	4818	82215	538906	826340	1.161050	102453	121349
	538003					894432					1.318562					2.752997				

Приведенныя въ таблицѣ А абсолютныя цифры указываютъ только количество того или другого скота, но не даютъ яснаго представленія ни о соотношеніи между различными видами скота, ни о сравнительномъ богатствѣ скотомъ населенія области.

Соотношеніе между разными видами скота у каждой группы населенія, по уѣздамъ, въ процентахъ, представлено въ нижеслѣдующей таблицѣ Б.

Группы населенія	Уѣзды						
	Владимирскій	Суздальскій	Муромскій	Мининскій	Мещовскій	Калужскій	Тульскій
Всего скота	120000	150000	180000	200000	220000	250000	280000
Коней	10000	12000	15000	18000	20000	25000	30000
Быковъ	30000	35000	40000	45000	50000	55000	60000
Коровъ	40000	45000	50000	55000	60000	65000	70000
Лодей	20000	25000	30000	35000	40000	45000	50000
Свиней	10000	12000	15000	18000	20000	25000	30000
Овецъ	15000	18000	20000	22000	25000	28000	30000
Итого	120000	150000	180000	200000	220000	250000	280000

Г А Б Ж И Ц А Б.

У ъ з д ы.	У крестьянъ.					У казаковъ.					У инородцевъ.					У крестьянъ, казаковъ и инородцевъ вмѣстѣ.				
	Лошадей.	Рогатаго скота.	Овецъ.	Свиной.	Козъ.	Лошадей.	Рогатаго скота.	Овецъ.	Свиной.	Козъ.	Лошадей.	Рогатаго скота.	Овецъ.	Свиной.	Козъ.	Лошадей.	Рогатаго скота.	Овецъ.	Свиной.	Козъ.
	В Ъ П Р О Ц Е Н Т А Х Ъ.																			
Читинскій	16,8	33,3	40,5	6,1	3,0	22,4	39,4	28,0	8,6	0,6	18,4	22,8	49,7	0,5	8,3	18,2	25,8	46,9	2,0	6,8
Акшинскій	—	—	—	—	—	20,0	20,9	54,0	1,5	3,4	—	—	—	—	—	20,0	20,9	54,0	1,5	3,4
Баргузинскій	34,1	51,0	8,6	4,0	2,1	—	—	—	—	—	11,3	53,0	35,3	—	0,2	14,2	52,8	32,0	0,5	0,4
Верхнеудинскій	25,5	26,4	28,3	17,6	2,0	—	—	—	—	—	12,8	42,9	39,1	0,2	4,7	17,8	36,3	34,8	7,1	3,6
Нерчинскій	—	—	—	—	—	29,7	30,2	31,2	5,8	2,8	—	—	—	—	—	29,7	30,2	31,2	5,8	2,8
Нерчинско-Заводскій	33,5	39,3	18,8	4,4	3,7	26,0	28,7	35,9	4,7	4,5	—	—	—	—	—	27,6	31,0	32,3	4,2	4,4
Селенгинскій	30,4	37,5	15,8	13,7	2,4	16,1	26,7	56,7	0,3	—	12,5	29,2	52,1	0,3	5,7	15,9	30,1	47,0	2,4	4,3
Троицкосавскій	—	—	—	—	—	18,0	25,1	53,1	3,6	—	—	—	—	—	—	18,0	25,1	53,1	3,6	—
Во всѣхъ уѣздахъ	24,1	31,5	29,6	12,1	2,5	23,3	26,2	44,0	3,6	2,8	15,2	32,3	46,0	0,3	6,2	19,5	30,0	42,2	3,7	4,4

Изъ приведенной таблицы Б. можно сдѣлать слѣдующіе выводы: 1., процентъ лошадей у крестьянъ и казаковъ представляетъ почти одинаковыя цифры (24,1⁰/₀ у первыхъ и 23,3⁰/₀ у вторыхъ) и значительно выше, чѣмъ у инородцевъ (15,2⁰/₀). Это явленіе объясняется отчасти тѣмъ, что крестьяне и казаки, какъ больше занимающіеся земледѣліемъ, стремятся обезпечить себя необходимой рабочей силой. 2., Процентъ *рогатаго скота* у крестьянъ и инородцевъ почти одинаковъ (31,5⁰/₀ у первыхъ и 32,3⁰/₀ у вторыхъ; у казаковъ значительно меньше (26,2⁰/₀); 3., *овцеводство* въ большей степени развито у инородцевъ (46,0⁰/₀) и у казаковъ (44,0⁰/₀) и значительно меньше у крестьянъ (29,6⁰/₀); 4., *свиноводство* развито больше всѣхъ у крестьянъ (12,1⁰/₀) и въ особенности въ Верхнеудинскомъ (17,6⁰/₀) и Селенгинскомъ (13,7⁰/₀) уѣздахъ, на долю казаковъ приходится небольшой процентъ (3,6⁰/₀), а инородцы разводятъ ничтожное количество свиней (0,3%).

Соотношеніе между разными видами скота для всей области выражается слѣдующими цифрами: на первомъ мѣстѣ стоитъ *овцеводство* (42,2⁰/₀), затѣмъ слѣдуетъ *рогатый скотъ* (30,0⁰/₀), *коневодство* (19,5⁰/₀), разведение *козъ* (4,4⁰/₀) и *свиноводство* (3,7⁰/₀).

О степени обезпеченности различныхъ группъ населенія различными видами скота можно судить по цифрамъ ниже слѣдующей таблицы:

Т А Б Л И Ц А В.

на 100 душъ населенія приходится головъ.

Уѣзды :	У крестьянъ						У казаковъ.						У инородцевъ						У крестьянъ, казаковъ и инородцевъ вмѣстѣ.					
	Лошадей.	Рогатаго скота.	Овецъ.	Свиней.	Козъ.	Всякаго скота.	Лошадей.	Рогатаго скота.	Овецъ.	Свиней.	Козъ.	Всякаго скота.	Лошадей.	Рогатаго скота.	Оведъ.	Свиней.	Козъ.	Всякаго скота.	Лошадей.	Рогатаго скота.	Овецъ.	Свиней.	Козъ.	Всякаго скота.
Читинскій	55,4	109,6	133,4	20,1	10,0	328,6	62,5	111,0	80,4	24,1	1,8	279,0	154,1	192,0	415,7	4,3	69,5	835,7	107,8	152,9	277,3	12,1	40,6	590,7
Акшинскій	—	—	—	—	—	—	176,1	184,4	474,6	13,4	30,0	878,5	—	—	—	—	—	—	176,1	184,4	474,6	13,4	30,0	878,5
Баргузинскій . .	53,6	80,1	13,6	6,3	3,3	156,9	—	—	—	—	—	—	68,5	319,9	213,1	—	1,3	602,8	62,4	232,0	140,6	2,2	2,0	439,2
Верхнеудинскій .	53,7	55,6	59,6	37,0	4,3	210,2	—	—	—	—	—	—	88,1	293,5	267,4	1,6	32,6	683,3	64,6	131,1	125,5	25,8	13,2	360,2
Нерчинскій	—	—	—	—	—	—	82,5	83,8	86,6	16,2	7,9	277,2	—	—	—	—	—	—	82,5	83,8	86,6	16,2	7,9	277,2
Нерчинско-Заводск.	55,5	65,1	31,1	7,4	6,2	165,3	85,8	94,8	118,4	15,5	15,0	329,7	—	—	—	—	—	—	74,9	84,1	87,6	12,7	11,9	271,2
Селенгинскій . .	46,9	57,7	24,3	21,1	3,7	153,7	53,0	87,8	186,3	1,2	—	328,4	62,6	145,9	260,4	1,5	28,8	499,2	55,3	104,8	163,5	8,5	15,1	347,2
Тронцкосавскій .	—	—	—	—	—	—	58,5	81,1	171,8	11,8	—	323,4	—	—	—	—	—	—	58,5	81,1	171,8	11,8	—	323,4
Во всѣхъ уѣздахъ .	52,7	68,9	64,8	26,5	5,5	218,3	92,7	104,4	175,5	14,3	11,1	398,7	102,7	216,6	312,1	2,4	42,1	675,9	80,9	124,1	174,6	15,3	18,2	413,1

Изъ сопоставленія итоговыхъ цифръ таблицы В. видно, что изъ трехъ группъ сельскихъ хозяевъ области, по богатству своего скотоводческаго хозяйства, выдѣляются *инородцы* (675,9 головъ разнаго рода скота на 100 душъ населенія), затѣмъ слѣдуютъ *казаки* (398,7 головъ) и *крестьяне* (218,3 головъ).

Принимая нормальную семью въ 5 душъ обоего пола, изъ этой же таблицы можно сдѣлать выводъ, что, въ отчетномъ году, приходилось головъ разнаго скота приблизительно:

У инородцевъ.

Въ уѣздахъ	На 1 душу	На семью
Читинскомъ	8,3 головъ	41,5 гол.
Баргузинскомъ	6,0 "	30,0 "
Верхнеудинскомъ	6,8 "	34,0 "
Селенгинскомъ	4,9 "	24,5 "

У казаковъ.

Въ уѣздахъ	На 1 душу	На семью
Читинскомъ	2,7 головъ	13,5 гол.
Акшинскомъ	8,7 "	43,5 "
Нерчинскомъ	2,7 "	13,5 "
Нерчинско-Заводскомъ	3,2 "	16,0 "
Селенгинскомъ	3,2 "	16,0 "
Троицкосавскомъ	3,2 "	16,0 "

У крестьянъ.

Въ уѣздахъ	На 1 душу	На семью
Читинскомъ	3,2 головъ	16,0 гол.
Баргузинскомъ	1,5 "	7,5 "
Верхнеудинскомъ	2,1 "	10,5 "
Нерчинско-Заводскомъ	1,6 "	8,0 "
Селенгинскомъ	1,5 "	7,5 "

Обращаясь къ цифровымъ даннымъ, указывающимъ распределение рогатаго скота и лошадей по отдѣльнымъ хозяйствамъ, оказывается что изъ всего числа дворовъ въ области, дворы, имѣющіе рогатый скотъ и лошадей составляютъ приблизительно

89⁰/₀, имѣющіе только рогатым скотъ—3,5⁰/₀, имѣющіе только лошадей—3⁰/₀ и дворы, не имѣющіе ни рогатаго скота ни лошадей—около 4,5⁰/₀.

Такимъ образомъ, какъ эти, такъ и всѣ вышеизложенныя данныя указываютъ, что населеніе области хорошо обеспечено скотомъ, и скотоводства въ области, по крайней мѣрѣ по количеству скота, должно признать факторомъ, имѣющимъ серьезное экономическое значеніе. Но нельзя сказать того же самаго о качествѣ скота, которое заставляетъ желать очень многого:

Вообще нужно сказать, что ни крестьяне, ни казаки, ни инородцы нисколько не заботятся объ улучшеніи своего скота и обращаютъ единственное вниманіе только на количественную сторону дѣла. Скотоводство въ области имѣетъ форму экстензивнаго хозяйства, основаннаго на примитивныхъ началахъ.

Къ числу условій, дѣйствующихъ неблагоприятно на развитіе въ области скотоводства, надо также отнести: всевозможныя заболѣванія скота; зимнія бури, особенно чувствительная при неимѣніи загоновъ для скота; потери отъ дикихъ звѣрей; плохой уходъ или вѣрнѣе отсутствіе всякаго ухода и безкормицы. Послѣднія, отъ которыхъ и гибнетъ много скота, вызываются или отсутствіемъ сухого корма, вслѣдствіе чеурожая травъ, или недостаткомъ зимняго подножнаго корма (ветоши), бывающаго въ особенно снѣжныя зимы. Послѣднее обстоятельство играетъ очень большую роль, такъ какъ скотоводство въ области преимущественно табунное и скотъ круглый годъ остается на подножномъ корму. Только у немногихъ хозяевъ заготавливается нѣкоторая часть сѣна на случай безкормицы.

Имѣя въ области существенное значеніе для народнаго хозяйства, скотоводство и коневодство можетъ быть доходнымъ предпріятіемъ при условіи—улучшенія мѣстныхъ породъ хорошими производителями, введенія правильнаго ухода за скотомъ и увеличенія кормовыхъ средствъ, такъ какъ въ таковыхъ въ Забайкальѣ ощущается недостатокъ.

Для достиженія послѣдней цѣли необходимо было бы: 1., ввести въ культуру корнеплоды, разведеніе которыхъ не встрѣчаетъ естественныхъ препятствій и имѣло бы еще благія послѣдствія для земледѣлія вообще 2., введеніе травосѣянія и 3., искусственное орошеніе луговъ, практиковавшееся въ Забайкальѣ еще въ древнія времена.

Весьма вѣроятно, что сохранившіяся во многихъ мѣстностяхъ Забайкалья остатки ирригаціонныхъ сооруженій (оросительныя каналы) монголовъ имѣли своимъ главнымъ назначеніемъ не поливку полей, а главнымъ образомъ орошеніе луговъ, такъ какъ монголы, будучи кочевымъ народомъ, мало потребляли хлѣба: ихъ главной пищей, какъ и теперешнихъ бурятъ, было мясо и вообще продукты животноводства; слѣдовательно, ихъ главный интересъ заключался въ обеспеченіи кормомъ тѣхъ животныхъ, съ которыми они кочевали.

Г. Рыбный промыселъ.

Рыболовство, какъ побочное занятіе, существуетъ почти во всѣхъ уѣздахъ области, у населенія, живущаго около большихъ озеръ или при болѣе значительныхъ

рѣкахъ, но только въ немногихъ мѣстностяхъ оно является дѣйствительно промысломъ, доставляющимъ болѣе или менѣе значительный доходъ населенію.

Вылавливаются слѣдующіе сорта рыбъ: сазань, красноперъ, таймень, щука, карась, налимъ, сомъ, линь, хайрузъ, сорога и въ небольшихъ количествахъ осетръ (ловится преимущественно въ р. Селенгѣ, въ оз. Байкалѣ и Баунтовскомъ озерѣ). Почти вся добытая рыба потребляется намѣстѣ, на продажу идетъ въ небольшихъ количествахъ, въ свѣжемъ видѣ и на недалекіе разстоянія; засоль рыбы не употребляется. Для ловли рыбы служатъ общеупотребительныя способы и орудія: невода, сѣти, морды, фитили.

Въ отчетномъ году добыто рыбы по уѣздамъ: *Читинскому*—приблизительно на 9000 рублей, *Акинскому*—на 8000 руб., *Нерчинскому*—на 8000 руб., *Нерчинско-Заводскому*—около 8000 руб. *Верхнеудинскому*—около 16000 руб., и *Троицко-савскому*—на 5500 руб.

Какъ развитой промыселъ, дѣйствительно имѣющей серьезное экономическое значеніе въ хозяйствѣ, рыболовство существуетъ только въ Селенгинскомъ и Баргузинскомъ уѣздахъ, именно въ губахъ оз. Байкала и при устьяхъ впадающихъ въ него рѣкъ—Селенги, Баргузина, Верхней Ангары и Кичеры. Рыболовство въ упомянутыхъ водахъ основано главнымъ образомъ на ловлѣ *омуля* (родъ лосося), водящагося исключительно въ оз. Байкалѣ и впадающихъ въ него рѣкахъ, куда онъ заходитъ назначительныя разстоянія отъ устья, неудержимо стремясь прогивъ теченія для метанія икры. Этотъ „рунный“ ходъ омуля обыкновенно бываетъ съ конца августа или начала сентября по начало октября. Омуль ловится все время года, за исключеніемъ времени руннаго хода.

Для урегулированія этого промысла и вообще упорядоченія рыбной ловли соблюдаются „правила о рыбопромышленности на оз. Байкалѣ и р. Селенгѣ“, утвержденныя Г. Иркутскимъ Генераль Губернаторомъ, 12 іюля 1906 года.

Опредѣлить точные размѣры ежегоднаго улова омуля не представляется возможнымъ, потому что точнаго учета не ведется, да и много рыбы ловится тайно.

Въ отчетномъ году добыто: въ *Баргузинскомъ* уѣздѣ—омулей на 208400 руб. и другой рыбы на 105893 руб., а всего на 314293 руб.; въ *Селенгинскомъ* уѣздѣ—омулей на 31269 руб. и другой рыбы на 30235 руб., а всего на 61404 руб.

Такъ какъ большая часть рыбныхъ ловель на Байкалѣ и рѣкахъ, впадающихъ въ него, сдается въ аренду Иркутскимъ рыбопромышленникамъ, то лучшая и большая часть улова вывозится изъ предѣловъ Забайкалья.

Въ сѣверной части оз. Байкала водится особый видъ *тюленя* (нерпа), дающаго шкуру и ворвань. Промыселъ этотъ свободный и не подлежитъ никакому контролю. Въ отчетномъ году добыто: 450 штукъ на сумму приблизительно 1800 руб.

Рыботромышленнаго капитала къ 1 января 1907 г. оставалось наличными деньгами 25 руб. 3 коп. и на книжкѣ сберетательной кассы 143 руб. 1 коп. а всего 168 руб. 4 коп. Въ теченіе 1907 года поступило наличными деньгами 2467 руб. 95 коп. Расхода въ 1907 г. не было. Къ 1 января 1908 г. остается: наличными 163 руб. 20 коп. и на книжкѣ сберегательной кассы 2472 руб. 79 коп., а всего 2635 руб. 99 коп.

Д. Звѣриный промыселъ.

Звѣроловство для бродячихъ инородцевъ области—тунгусовъ и ороченъ—является почти единственнымъ источникомъ существованія; для прочаго же населенія, какъ осѣдлаго, такъ и кочевого, оно играетъ роль подспорья въ хозяйственномъ быту. Главный предметъ промысла составляютъ: *соболь, бѣлка, кабарга, тарбаганъ, лисица, коза, изюбрь и олень*, а при случаѣ добываются и другіе звѣри.

Одни изъ промышленныхъ звѣрей даютъ цѣнные мѣха, другіе мѣха и мясо, третьи мясо, а иные цѣнные продукты, каковы: *панты* (молодые рога оленей самцовъ), охотно пріобрѣтаемые за дорогую цѣну китайцами, которые изъ нихъ готовятъ многія лекарства, и *кабарговую струю*, тоже сбываемую въ Китай, гдѣ изъ нея готовится мускусъ.

Съ увеличеніемъ населенія области, районъ звѣринаго промысла неизбежно съуживается, а благодаря хищническому истребленію лѣсовъ и вслѣдствіе этого уменьшенія промысловыхъ животныхъ, промыселъ годъ отъ году подаетъ. Теперь онъ сосредоточивается, главнымъ образомъ, въ сѣверной, малонаселенной части области, въ Баргузинской тайгѣ, гдѣ добывается болѣе цѣнная пушнина—соболь, и вообще большее количество разныхъ звѣрей; кромѣ того достаточное количество пушнины, въ томъ числѣ и соболей, промышляется въ Верхнеудинскомъ уѣздѣ, въ горныхъ хребтахъ, замыкающихъ долины рѣкъ Чикоя и Хилка, въ Нерчинско-Заводскомъ и Селенгинскомъ уѣздахъ.

Добыча такого цѣннаго звѣря, какъ соболь, сильно увлекаетъ населеніе, которое забросило охоту за другими, менѣе цѣнными звѣрями. А такъ какъ добыча соболя производится преимущественно ловушками и во всякое время года, то это грозитъ въ недалекомъ будущемъ совершеннымъ исчезновеніемъ этого цѣннаго звѣрка. Въ видахъ охраны соболя, желательно совершенное воспрещеніе добычи его ловушками и ограниченіе охоты за нимъ въ періодъ съ января по іюль, время, въ которое происходитъ гонка ихъ и щененіе.

На сколько упала добыча соболя въ Баргузинскомъ уѣздѣ видно изъ того, что въ 1903 году, крестьянами и инородцами, было упромышлено болѣе 1000 штукъ, на сумму около 100000 рублей, въ отчетномъ же году добыто 539 соболей, на сумму около 40000 руб.; другихъ звѣрей добыто приблизительно на 25000 руб., въ томъ числѣ бѣлки на 18000 руб. Всего же добыто на 65000 рублей.

Добыча пушнины въ остальныхъ уѣздахъ выразилась слѣдующими цифрами: въ Читинскомъ уѣздѣ добыто—соболей на 1564 руб., бѣлки 15563 руб. и другихъ звѣ-

рей на 13600 руб., а всего на 30727 руб.; въ Акшинскомъ—бѣлки на 818 руб., другихъ звѣрей на 5476 р. а всего на 6294 р.; въ Верхнеудинскомъ—соболей на 14814 руб., бѣлки на 61398 руб., другихъ звѣрей на 14862 руб., а всего на 91074 руб.; въ Нерчинскомъ—бѣлки на 1204 руб., другихъ звѣрей на 5475 руб. а всего на 6679 р.; въ Нерчинско-Заводскомъ—соболей на 13490 руб., бѣлки на 20712 руб., другихъ звѣрей на 16962 руб., а всего на 51164 руб.; въ Селенгинскомъ—соболей на 17960 руб., бѣлки на 16951 руб., другихъ звѣрей на 6075 руб., а всего на 40986 руб. и въ Троицкосавскомъ уѣздѣ—соболей на 275 руб., бѣлки на 2902 р., другихъ звѣрей на 3863 руб., а всего на 7040 руб.

Всего же по области упробышено: соболей на 88103 руб.; бѣлки на 137548 руб., другихъ звѣрей на 73.313 руб. Въ общемъ пушной промыселъ далъ населенію 298964 руб.

Е. Кустарная промышленность.

Кустарная промышленность въ Забайкальской области почти во всѣхъ мѣстностяхъ ограничивается ничтожными размѣрами, хотя въ нѣкоторыхъ селеніяхъ, въ силу тѣхъ или другихъ потребностей, служитъ нѣкоторой поддержкой въ экономическомъ положеніи сельскаго населенія. Все кустарное производство ограничивается изготовленіемъ такихъ предметовъ, которые отвѣчаютъ спросу мѣстныхъ жителей: овчины, войлока, крестьянское сукно, холстъ, веревки, мотаузъ, деревянная посуда, колеса, дуги, бочки и лагуны для засола омулей. Определить общую сумму, доставляемую населенію кустарными производствами, трудно; во всякомъ случаѣ она крайне незначительна.

Болѣе видное мѣсто занимаютъ: заготовка и продажа лѣсныхъ матеріаловъ въ мѣстностяхъ, расположенныхъ около городовъ (Верхнеудинска и Читы), большихъ или бойкихъ въ торговомъ отношеніи селеній и сплавъ этихъ матеріаловъ по рѣкамъ.

Ж. Золотопромышленность.

Золотопромышленность, по цѣнности своего производства, занимаетъ въ области первое мѣсто среди другихъ видовъ добывающей промышленности.

Въ отчетномъ году всѣхъ работавшихся пріисковъ, состоявшихъ во владѣніи частныхъ лицъ, было 105, болѣе 1906 г. на 18. Распредѣлялись они по уѣздамъ такъ:

Восточное Забайкалье.

(Шилкинско-Аргунскій горно-полицейскій округъ).

	Число пріисковъ.
Акшинскій уѣздъ	7
Нерчинскій	3

Нерчинско-Заводскій	7
Читинскій "	32
Итого	49

Западное Забайкалье.

	Число присковъ
Троицкосавскій уѣздъ (Джидинская система)	3
Верхнеудинскій уѣздъ (Чикойская система)	10
Баргузинскій уѣздъ (Система р. Витима)	43
Итого	56

Среднее содержаніе золота въ 100 пудахъ песку и количество промытыхъ золотосодержащихъ песковъ, по всѣмъ прискамъ того или другого уѣзда, представляетъ слѣдующая таблица:

У Ѣ З Д Ы	Среднее содержаніе золота въ 100 пуд песку.		Количество промытыхъ золотосодержащихъ песковъ въ пудахъ.
	Золотниковъ.	ДОЛЕЙ	
Восточное Забайкалье.			
Акшинскій уѣздъ	—	31,2	4796206
Нерчинскій "	—	20,9	2781660
Нерчинско-Заводскій	—	26	4082263
Читинскій "	—	32,7	18420665
И т о г о	—	—	30080794
Западное Забайкалье.			
Троицкосавскій уѣздъ (Джидинская система)	—	31,0	236750
Верхнеудинскій уѣздъ (Чикойская система)	—	48,9	4256355
Баргузинскій уѣздъ (Баргузинская тайга)	—	90,1	8224070
И т о г о	—	—	12717175
В С Е Г О	—	—	42797969

*) Въ томъ числѣ обработано рудъ 236913 пудовъ съ содержаніемъ золота 4 золотн. 95¹/₂ дол. въ 100 пуд. руды.

Что же касается содержания золота въ 100 пуд. песку, по отдѣльнымъ прииска́мъ того или другого уѣзда, то оно колеблется въ весьма широкихъ границахъ, такъ: въ *Акшинскомъ* уѣздѣ наибольшее содержаніе золота было 1 зол. 26 дол., а наименьшее 28,5 дол.; въ *Нерчинскомъ*—отъ 21 дол до 13 дол.; *Нерчинско-Заводскомъ*—отъ 32,9 дол. до 12 дол. (рудное золото 4 зол 95,5 дол.); въ *Читинскомъ*—отъ 1 зол, 15 дол. до 11 дол.; въ *Троицкосавскомъ*. (Джидинская система) —отъ 35,75 дол. до 24 дол.; въ *Верхнеудинскомъ* (Чикойская система)—отъ 79,25 дол. до 2,8 дол. (одинъ приискъ развѣдывался и далъ содержаніе 5 зол. 12,5 дол.)

Въ *Баргузинскомъ* уѣздѣ, по содержанію золота, прииски распредѣлялись такъ: а., съ содержаніемъ менѣе половины золотника (отъ 15,3 дол. до 45,5 дол.)—11 присковъ, б., болѣе половины золотника (отъ 52,6 дол. до 84,5 дол.— 12 присковъ, в., одинъ золотникъ—5 присковъ, г., одинъ золотникъ съ долями, но не доходя до 1½ золотниковъ (отъ 1 зол. 5,9 дол. до 1 зол. 46 дол.)—10 присковъ, д., отъ 1½ золотниковъ до 2 зол. съ долями—5 присковъ.

На всѣхъ вышеупомянутыхъ частныхъ золотыхъ прииска́хъ въ отчетномъ году, добыто *шлиховаго* золота:

Въ Акшинскомъ уѣздѣ	4 пуд.	2 ф.	34 зол.	48 дол.	
„ Нерчинскомъ „	1 „	1 „	32 „	48 „	
„ Нерчинско-Заводскомъ	5 „	32 „	16 „	75 „	*)
„ Читинскомъ „	16 „	20 „	78 „	94 „	
„ Троицкосавскомъ (Джидинская система)	— „	7 „	91 „	70 „	
„ Верхнеудинскомъ (Чикойская система)	5 „	25 „	92 „	3 „	
„ Баргузинскомъ (Баргузинская тайга)	20 „	20 „	30 „	93 „	
А всего добыто		53 пуд.	30 ф.	89 з.	47 д.

На промыслахъ Кабинета ЕГО ИМПЕРАТОРСКАГО ВЕЛИЧЕСТВА, въ отчетномъ году, добыто золота 120 пуд. 19 фун. 52 зол 41½ дол.

Всего же въ области добыто 174 пуд. 10 ф. 45 зол. 88½ дол.

Сравнивая приведенныя данныя съ таковыми же за 1906 годъ, оказывается, что на частныхъ золотыхъ прииска́хъ золота добыто *болѣе* на 14 пуд 8 ф. 61 зол. 49 9ол., а на промыслахъ Кабинета ЕГО ИМПЕРАТОРСКАГО ВЕЛИЧЕСТВА—болѣе на 12 пуд. 27 ф. 43 зол. 55½ дол. Всего же въ области добыто золота, сравнительно съ минувшимъ годомъ, болѣе на 26 пуд. 36 ф. 9 зол. 8½ дол.

Считая пудъ золота стоимостью въ 20000 руб., добыча его на частныхъ прииска́хъ выразится суммой 1.075465 руб. и на прииска́хъ Кабинета ЕГО ИМПЕРАТОРСКАГО

*) Въ томъ числѣ руднаго золота 3 пуд. 3 ф. 28 зол. 88 дол.

ВЕЛИЧЕСТВА. 2.231917 руб. (по монетной цѣнѣ), общая же производительность всѣхъ приисковъ, за отчетный годъ, выразилась суммой 3.307382 руб.

Въ отчетномъ году рабочихъ на частныхъ приискахъ перебывало:

	Число приисковъ	Число рабочихъ
Въ Акшинскомъ уѣздѣ	7	148
„ Нерчинскомъ „	3	66
„ Нерчинско-Заводскомъ	7	227
„ Читинскомъ „	32	941
„ Троицкосавскомъ (Джидинская сист.)	3	42
„ Верхнеудинскомъ (Чикойская система)	10	842
„ Баргузинской тайгѣ (Система р. Витима)	43	599
Итого	105	2865 чел.

На промыслахъ Кабинета ЕГО ИМПЕРАТОРСКАГО ВЕЛИЧЕСТВА задолжалось рабочихъ людей 1870 чел.

А всего рабочихъ на всѣхъ приискахъ въ отчетномъ году было . . . 4735 чел.

Рабочіе на частныхъ золотыхъ приискахъ нанимались большею частью изъ жителей селеній, расположенныхъ недалеко отъ приисковъ, а частью пополнялись рабочими бродячей категоріи; первые работаютъ на приискахъ въ свободное отъ домашнихъ и полевыхъ работъ время, а вторые переходятъ съ одного прииска на другой, оставаясь на одномъ мѣстѣ иногда не болѣе одного—двухъ дней. Исключеніе составляютъ только 2 или 3 прииска, гдѣ многіе рабочіе остаются изъ года въ годъ, а нѣкоторые обзаводятся даже скотоводствомъ и сельскимъ хозяйствомъ. Встрѣчаются рабочіе изъ другихъ Сибирскихъ губерній и небольшой процентъ изъ губерній Европейской Россіи. Въ отчетномъ году замѣчался значительный притокъ, на золотые прииски Западно-Забайкальскаго Горнаго Округа, рабочихъ — китайцевъ.

Всѣ работы на дѣйствовавшихъ частныхъ золотыхъ приискахъ раздѣлялись: на хозяйскія, *) старательскія и отрядныя и смѣшанныя.

Плата рабочимъ, при хозяйскихъ работахъ, производится или по мѣсячно (чернорабочіе отъ 18—50 руб. въ мѣсяцъ) или за всю операцію, продолжительность которой, смотря по мѣстностямъ, крайне различна; рабочій день опредѣлялся отъ 6—10 часовъ.

Кромѣ мѣсячной платы, на нѣкоторыхъ приискахъ, рабочіе получали по 96 коп. съ cadaго подъемнаго золотника золота.

*) Хозяйскими принято называть работы, при которыхъ рабочіе получаютъ отъ хозяина поденную плату, также когда работы производятся на отрядъ, т. е. за плату съ количества выработки; при старательскихъ работахъ плата производится съ количества добытаго золота.

Плата за операцію представляла рѣзкія колебанія, въ зависимости отъ продолжительности ея, мѣста расположенія пріиска и числа рабочихъ часовъ въ сутки.

Старатели за каждый добытый золотникъ золота получали отъ 2 р. 50 коп. до 4 руб. на своемъ содержаніи.

На большинствѣ частныхъ пріисковъ рабочіе помѣщались обыкновенно въ общихъ казармахъ, семейные же въ небольшихъ избушкахъ. Всѣ эти зданія въ большинствѣ случаевъ ветхи, низки, а нѣкоторыя не имѣютъ деревяннаго пола. Вся обстановка казармъ состоитъ изъ наръ, устроенныхъ вдоль стѣнъ, другой какой либо мебели не имѣется. Отапливаются казармы желѣзными или чугунными печами, или печами, сбитыми изъ глины. Приготовление пищи и потребленіе ея, зимою, производится въ этихъ же казармахъ; только на нѣкоторыхъ пріискахъ имѣются отдѣльныя кухни. Несомнѣнно, что всѣ эти зданія не удовлетворяютъ самымъ неприхотливымъ требованіямъ.

Продовольствуются рабочіе или за свой счетъ или за счетъ хозяина, смотря по количеству получаемого каждымъ жалованья. Припасы пріобрѣтаются изъ пріисковыхъ амбаровъ, въ счетъ заработной платы, по таксѣ, утвержденной Окружнымъ инженеромъ, или въ ближайшихъ селеніяхъ.

Религіозныя потребности пріисковаго населенія на большинствѣ пріисковъ, удовлетворяются духовенствомъ ближайшихъ приходоу. Въ Баргузинской же тайгѣ, пріиски которой раскинуты въ совершенно безлюдныхъ мѣстахъ, имѣются три церкви — въ Богдаринѣ, на Воскресенскомъ пріискѣ и на Королонскомъ; первыми двумя церквями завѣдываетъ священникъ Богдаринской церкви, а второю самостоятельный священникъ. Какъ тотъ, такъ и другой, помимо казеннаго жалованья, какъ миссіонеры, получаютъ еще содержаніе отъ пріисковъ.

Организація медицинской помощи на частныхъ золотыхъ пріискахъ представляется въ слѣдующемъ видѣ:

1., На пріискахъ Восточнаго Забайкалья, т. е. въ уѣздахъ Акшинскомъ, Нерчинскомъ, Нерчинско-Заводскомъ и Читинскомъ постоянныхъ врачей нѣтъ. Поданіе медицинской помощи больнымъ возложено на фельдшеровъ, въ числѣ 9 человекъ; они же завѣдываютъ пріемными покоями, число которыхъ было 19, съ 48 кроватями.

2., Въ Троицкосавскомъ уѣздѣ (Джидинская система) на каждомъ изъ трехъ пріисковъ имѣется пріемный покой; на одномъ пріискѣ живетъ постоянный фельдшеръ, на другихъ же фельдшеръ бываетъ наѣздомъ, раза 4 въ мѣсяцъ.

3., Въ Верхнеудинскомъ уѣздѣ (Чикойская система), изъ 11 пріисковъ, на семи имѣются пріюты первой помощи, съ простѣйшими медикаментами и перевязочными средствами. Медицинскаго персонала, постоянно проживающаго на пріискахъ, нѣтъ,

а въ случаѣ надобности врачъ или фельдшеръ приглашаются изъ ближайшихъ селеній.

4., На приискахъ Баргузинской тайги имѣются двѣ больницы—одна на Короло-нѣ, а другая на Воскресенскомъ приискѣ; кромѣ того было 18 приѣмныхъ покоевъ и приютовъ первой помощи. Врачей нѣтъ, больницами завѣдываютъ фельдшера.

Учебная часть на приискахъ, какъ и въ минувшемъ году, находится въ полномъ пренебреженіи: на приискахъ Восточнаго Забайкалья школъ не было; тоже самое на приискахъ Джидинской и Чикойской системы; на приискахъ Баргузинской тайги школы, существовавшія въ 1906 г., въ отчетномъ году были закрыты.

Работы на частныхъ приискахъ области производились преимущественно открытыми разрѣзами; подземныя работы (ортовыя и шахтовыя), выгрузка пласта изъ рѣкъ и рѣчекъ и проморозка примѣняются на весьма незначительномъ числѣ приисковъ: на приискахъ Восточнаго Забайкалья открытыми разрѣзами производились работы на 42 приискахъ, шахтовыми и вообще подземными на 1, смѣшанными работами (подземными и открытыми разрѣзами) на 6 приискахъ, производилась добыча золота изъ рудъ на 1; на Чикойской системѣ примѣнялись; работы открытыми разрѣзами на 6 приискахъ, дражный способъ—на 1 приискѣ, подземныя работы—на 1 приискѣ, проморозка породъ на 1; развѣдывался 1 приискъ; на большинствѣ приисковъ Баргузинской тайги примѣнялись открытыя работы.

Состояніе золотопромышленности, за послѣдніе одиннадцать лѣтъ, видно изъ слѣдующей таблицы:

Годы.	Число работав- шихъ пріиск.	Число рабо- чихъ.	Количество добытаго золота.			
			Пуды.	Фунты.	Золота.	Доли.
1897	120	4686	211	—	11	27
1898	126	5053	180	26	81	74
1899	145	5584	128	4	64	3
1900	163	6081	270	5	19	21
1901	156	7710	278	4	20	38
1902	152	9007	266	20	73	93
1903	150	8458	251	31	76	20
1904	137	5960	215	—	92	30
1905	106	3271	150	7	38	52
1906	87	3591	147	14	36	80
1907	105	4735	174	10	45	88 ¹ / ₂

Изъ приведенныхъ цифръ видно, что за послѣдніе 11 лѣтъ наибольшая добыча золота, вообще въ области, была въ 1901 году а затѣмъ съ этого года начинается постепенно падать и только въ отчетномъ году получается небольшое повышение. Сравнительно съ предыдущими годами.

Такое пониженіе количества добытаго золота, начиная съ 1901 года, въ особенности замѣтно на частныхъ золотыхъ пріискахъ, что можно усмотрѣть изъ ниже-слѣдующей таблицы:

Г о д ы.	Колич. добытаго золота на частн. золотыхъ пріискахъ.			
	Пуды.	Фунты.	Золотники.	Доли.
1901	135	34	30	71
1902	128	23	17	55
1903	112	12	35	67
1904	79	11	2	74
1905	46	22	87	42
1906	39	22	27	94
1907	53	30	89	47

Хотя, какъ видно изъ таблицы, количество добытаго золота въ отчетномъ году нѣсколько выше каждаго изъ предыдущихъ годовъ, но по сравненію съ 1901 годомъ оно значительно ниже и составляетъ всего 40⁰/₀.

Такое положеніе дѣла, по отношенію къ частнымъ золотымъ пріискамъ, объясняется, между прочимъ, слѣдующими причинами; окончательной выработкой многихъ золотоносныхъ площадей; отсутствіемъ предпринимателей и свободныхъ капиталовъ для открытія новыхъ площадей и разработки ихъ на научныхъ основаніяхъ; вздорожаніемъ рабочихъ рукъ; отсутствіемъ хорошихъ путей сообщенія, а вслѣдствіе этого

дороговизной припасовъ, матеріаловъ, машинъ и орудій; отсутствіемъ свѣдующихъ опытныхъ людей.

3. Промышленность заводская и фабричная.

(Приложение вѣдомость № 3).

Фабрично-заводская промышленность въ области не отличается большимъ развитіемъ. Главными причинами слабого развитія фабрично-заводской промышленности служатъ: недостатокъ капиталовъ, необеспеченность сбыга на сторону ея произведеній и дороговизна рабочихъ рукъ.

Въ отчетномъ году дѣйствовало въ области 209 производствъ, на которыхъ работало 3661 человекъ рабочихъ, и мастеровъ и сумма производительности достигла цифры 2.352622 рублямъ.

По суммѣ производительности города и уѣзды распредѣлялись въ слѣдующемъ порядкѣ:

ГОРОДА И УЪЗДЫ.	Число фабр. и заводовъ.	Число рабо- чихъ.	Сумма произво- дительно- сти въ рубляхъ.
Г о р о д а:			
Чита	18	246	323073
Нерчинскъ	20	140	139800
Верхнеудинскъ	32	354	171163
Троицкосавскъ	14	60	34472
Баргузинъ	2	20	1050
Итого въ городахъ . . .	86	820	669558
У ъ з д ы:			
Верхнеудинскій	5	2146	1002892
Нерчинскій	26	265	339300
Троицкосавскій	5	64	105896
Читинскій	44	281	102015
Селенганскій	29	40	80111
Нерчинско-Заводскій	14	45	52850
Итого въ уѣздахъ . . .	123	2841	1683064
Всего въ области . . .	209	3661	2.352622

Первое, по размѣрамъ производительности, мѣсто въ отчетномъ году, принадлежало *винокуренному* производству — 657339 руб., менѣе минувшаго года на 388013 руб.

Затѣмъ слѣдуютъ: *каменноугольное* — 368646 руб., *пивоваренное* — 368589 руб., *цементное* — 204207 руб., *кожевенное* — 268370 руб.

И. Торговля.

Торговля въ 1907 году, какъ и въ предшествовавшіе годы, состояла въ отпускѣ продуктовъ мѣстнаго производства, какъ за предѣлы области, такъ и на внутренніе рынки, а также и ввозѣ въ область разныхъ издѣлій *россійскихъ* и *заграничныхъ* фабрикъ и заводовъ.

Внутренняя торговля области сосредоточивалась въ сородахъ, на мѣстныхъ ярмаркахъ и торжкахъ. Главными торговыми пунктами являются города Чита, Верхнеудинскъ, Троицкосавскъ (Слобода Кяхтэ) и стан. Стрѣтенская.

Значительно обширнѣе внутренней торговли является торговля *внѣшняя*, производимая съ Китаемъ и Монголіей. Предметами отпуска служатъ: жизненные продукты, драгоценные металлы, продукты скотоводства, издѣлія фабричныя, заводскія и ремесленныя; главную статью ввоза составляютъ *чай*, которые провозятся черезъ Забайкальскую область въ Европейскую Россію.

О размѣрахъ *внутренней* торговли области представляется возможнымъ судить по числу выбранныхъ за отчетный годъ *торгово-промышленныхъ* документовъ (приложеніе вѣдомость № 15).

Ярмарочная торговля.

Для облегченія обмѣна сырыхъ продуктовъ скотоводства, рыболовства и звероловства на предметы мануфактурной и заводской промышленности, въ различныхъ пунктахъ области, учреждены ярмарки и, такъ называемые, *сугланы* или *иностранческіе* торжки.

Всѣхъ ярмарокъ въ отчетномъ году считалось 7:

1., Въ Читинскомъ уѣздѣ *два*:

а., *Агинская* (иностранческая, учреждена въ 1864 г.), въ сел. Агѣ, бывающая съ 28 ноября по 6 декабря; главные предметы торговли: разная пушнина, хлѣбъ въ зернѣ и мукъ, кожи, мясо, скотское масло. скоть; общій оборотъ былъ 60695 руб. (нѣсколько выше минувшаго года).

6., *Зюльзинская* (инородческая, учреждена въ 1901 году), съ 10 по 23 января; предметы торговли: пушнина, скоть, кожи, жиръ и друг.; общій оборотъ былъ 36000, менѣе 1906 г.

2., Въ Акшинскомъ уѣздѣ *два*, въ г. Акшѣ: одна, бывающая въ юнѣ, а другая въ декабрѣ; главнѣйшіе товары: мануфактура, чай байховый и кирпичный, желѣзо и желѣзные издѣлія и друг. Общій оборотъ на обѣихъ ярмаркахъ былъ около 45000 руб.

3., Въ Верхнеудинскомъ уѣздѣ *три*: а., въ г. Верхнеудинскѣ *два* — одна зимняя, съ 18 января по 1 февраля, и другая лѣтняя, „августовская“ съ 20 августа по 3 сентября. Въ отчетномъ году подвозъ товаровъ на обѣ ярмарки былъ незначительный. На зимнюю ярмарку привезено было товаровъ на 1.122133 руб., продано же на 552052 руб.: на лѣтнюю привезено товаровъ на 433844 рубля, продано на 147410 руб. б., въ уѣздѣ *одна*, въ селеніи Анинскомъ Галзотской волости, съ 7 по 18 декабря. На этой ярмаркѣ инородческое населеніе производитъ обмѣнъ сырыхъ продуктовъ скотоводства и звѣроловства на привозимые изъ г. Верхнеудинска мануфактурные и другіе товары.

Въ остальныхъ уѣздахъ ярмарокъ нѣтъ.

Инородческіе торжки (сугланные) существуютъ въ нѣкоторыхъ улусахъ, урочищахъ и стойбищахъ, а также селеніяхъ и служатъ центрами обмѣна продуктовъ скотоводства и звѣроловства на различные предметы, необходимые инородцамъ при земледѣльческомъ и кочевомъ хозяйствахъ. Обороты ихъ незначительны. Въ отчетномъ году, въ Баргузинскомъ уѣздѣ, были шестидневные торжки; 1., въ сел. Улюнѣ (Баргузинская инородческая волость), въ январѣ; привезено было товаровъ (мануфактурныхъ, скобяныхъ и бакалейныхъ) на 2500 руб., продано на 1400 руб., 2., въ сел. Иркона, въ декабрѣ и 3., въ сел. Душкачанѣ, въ мартѣ; на послѣдніе два торжка привезено было товаровъ (преимущественно мануфактурныхъ и бакалейныхъ) на 29900 руб., продано на 13300 рублей.

Торговля иностранная.

Отпускъ товаровъ.

Въ отчетномъ году отпущено за границу въ Китай, черезъ Слободу Кяхту;

А. Товаровъ,

1. Русскихъ.

Сахара рафинада на	89116 руб. 82 коп
Роговъ сайгачьихъ „	730 „ —

Кожевенныхъ (юфти разныхъ фабрикъ)	95776	„	—
Шерстяныхъ (сукна разныхъ фабрикъ)	4865	„	51 коп.
Бумажныхъ (плису, нанбуку, молескину, ситцу, бумазеи, колени- кору и т. д.)	492199	„	37 коп.
Спичекъ	16194	„	50 коп.
Табаку и табачныхъ издѣл.	10007	„	30 коп.
Лисиць	1500	„	—
Лапы лисьей	4000	„	—
Корсака	5119	„	50 коп.
Войлоковъ	500	„	—

Итого русскихъ товаровъ на 720009 руб. — коп.

Б. Драгоценныхъ металловъ.	
Серебра гамбургскаго и ямбоваго	15446 руб.

Итого драгоценныхъ металловъ 15446 руб.

В., Россійскихъ Государственныхъ билетовъ на 1.003908 руб — коп.

Кромѣ того вывезено китайцами въ Забайкальскую область, г. Иркутскъ и дру-
гія мѣста Россіи:

Чаю байховаго на	228238	руб.	—
„ кирпичнаго	404212	„	—
Разныхъ товаровъ на	2.621001	„	—
Сахара рафинада „	800	„	—
„ леденца „	8728	„	—

Итого вывезено китайцами 3.262979 руб.

А всего отпущено на сумму 5.002342 руб.

Привозъ товаровъ.

Ввезено русскими въ предѣлы области, черезъ слободу Кяхту;

А. Товаровъ.

І. Китайскихъ.

Чаю байховаго на	197049	руб.	—
Чаю кирпичнаго разнаго	517535	„	60 коп.

Чаю плиточнаго	15730	"	—
Сахара леденца	308	"	—
фруктъ	1185	"	—
пастилы	547	"	—
Масла пальмоваго	5550	"	—
Уксусу	100	"	—
Шампанскаго	960	"	—
Шелковыхъ чесучей на	80250	"	—
Тибетскихъ шкуръ	7500	"	—
Обуви разной	2000	"	—
Итого китайскихъ товаровъ на 828714 руб. 60 коп.			

II. Монгольскихъ.

Сала топленнаго на	8614	руб.	70	коп.
Масла коровьяго	29407	"	40	"
Скота рогатаго (быковъ коровъ)	200000	"	—	"
Барановъ, ягнятъ и козь	85186	"	—	"
Лошадей	25000	"	—	"
Кожи невыдѣланныхъ:				
Скотскихъ	90364	"	—	"
Конскихъ	21317	"	50	коп.
Бараньихъ	88542	"	90	коп.
Жеребьячьихъ	121	"	—	"
Кожи дѣланныхъ козьихъ	32031	"	60	"
Шкуръ дѣланныхъ хорьковыхъ	227	"	70	"
Хвостовъ конскихъ	198	"	—	"
Шерсти овечьей мытой	295011	"	40	"
" " не мытой	41029	"	60	"
" верблюжьей	18522	"	45	"
Войлоковъ	20510	"	—	"
Сукновъ (тарбаганъ)	210580	"	10	"
Л. цъ	6245	"	—	"
Куницъ	195	"	—	"
Мѣховъ козьихъ	17700	"	—	"
Дохъ	114	"	—	"
Козлинъ дѣланныхъ	3687	"	60	"
Шкуръ козьихъ	227	"	—	"
Хвостовъ бѣличьихъ на	10680	"	—	"
" корсачьихъ	5000	"	—	"
" Лисьихъ	10716	"	—	"
Итого монгольскихъ товаровъ 1.221228 руб. 95 коп.				

III. Русскихъ.

Юфти на	10000	руб.	—
Сукна	12400	руб.	—
Бумажн. ткани и образцовъ мануфак.	635642	руб.	20 коп.

Сахара рафинада	89211	руб.	82	коп.
Табаку и табачн. издѣл.	12867	"	30	"
Спичекъ	16694	"	50	"
Роговъ сайгачьихъ	50000	"	—	
Коллекціи зоологич. предм.	3000	"	—	
Рыси	730	"	—	
Песцовъ якутскихъ	150	"	—	
Корсака	4125	"	—	
Лапъ лисьихъ	3730	"	—	
Выдръ, бобровъ и барсовъ	470	"	—	
Итого русскихъ товаровъ 839020 руб. 82 коп.				

IV. Драгоценныхъ металловъ.

Серебра ямбоваго	6582	руб.	—
Итого драгоценныхъ металловъ 6582 руб. —			

V. Иностранныхъ.

Шампанскаго	3460	руб.	—
Пива англійскаго	1000	"	—
Охотничьихъ ружей (американ.)	2700	"	—
Дрилинга	4159	"	—
Винъ	6912	"	—
Итого иностранныхъ товаровъ 18231 руб. —			

Итого привезено русскими 2913777 руб. 37 коп.

Кромѣ того привезено китайцами изъ Маймачена:

Чаю байховаго на	223678	руб.	—
" кирпичнаго	404212	"	—
Сахара рафинада	400	"	—
" леденца	8728	"	62 коп.
Китайскихъ шелковыхъ издѣл.	} 2.235117	"	—
Америк. ткани			
Разныхъ товаровъ (печенья, винограда, мѣховъ и поч.)	381384	"	—
Итого привезено китайцами 3.253519 руб. 62 коп.			

Всего привезено на сумму 6.167296 руб. 99 коп.

За отчетный годъ торговля съ Китаемъ, сравнительно съ 1906 годомъ—по отпуску увеличилась въ 2¹/₂ раза, а по привозу нѣсколько уменьшилась.

Для сравненія представляется нижеслѣдующая таблица, указывающая оборотъ сухопутной торговли съ Китаемъ черезъ Кяхту, за 11 лѣтній періодъ, съ 1897 по 1907 годъ включительно.

Годы.	Вывозъ.	П Р И В О З Ъ.			Годовой оборотъ.
	Разныхъ товаровъ.	Разныхъ товаровъ.	Чаевъ	В с е г о.	
	В ъ р у б л я х ъ.				
1897	1.411547	484258	18.780649	19 264907	20.676454
1898	1 534721	1.758669	18.004608	19.762277	21.297998
1899	1.564474	1.374173	20.373782	21.747955	23.312429
1900	1.322566	1 172582	7.571411	8.743993	10.066559
1901	927827	748189	1.620842	2.369031	3 296858.
1902	1.015405	2.311693	6.116791	8.428484	9.443889
1903	972909	1.764190	1.926566	3.690756	4.663665
1904	1.453324	1.921654	2.688855	4.610519	6.063843
1905	2.951901	4.150472	4.622789	8.773261	11 725162
1906	1.903131	2.818665	3.601511	6.420176	8.323307
1907	5.002342	4.809092	1.358204	6 167296	11.169638

Сравнивая годовые обороты Кяхтинской торговли за послѣдніе 11 лѣтъ, начиная съ 1897 и кончая отчетнымъ годомъ, видно что эта торговля достигая 20 съ лишнимъ милліоновъ за каждый годъ трехлѣтія 1897—1899 г. г., въ 1900 году падаетъ болѣе, чѣмъ на половину (10.066559 руб.), а въ 1901 г. достигаетъ только 3-хъ съ небольшимъ милліоновъ: паденіе это въ 1900 и 1901 г. г. имѣетъ объясненіе въ начавшейся тогда Китайской смутѣ. По окончаніи смуты Кяхтинская торговля снова поднялась въ 1902 году до 9-ти слишкомъ милліоновъ, но уже далеко не достигаетъ прежнихъ цифръ, такъ какъ открылся для движенія товаровъ болѣе удобный путь, именно Восточно-Китайская желѣзная дорога. По мѣрѣ упорядоченія движенія по этой дорогѣ Кяхтинская торговля продолжаетъ падать и въ 1903 г. оборотъ ея достигаетъ только 4.663665 руб. Въ 1904 г. годовой оборотъ Кяхтинской торговли, по сравненію съ 1903 г., снова увеличивается почти въ 1½ раза, достигая 6.063843 руб., а въ 1905 г. достигаетъ уже 11.725162 руб.,—такое увеличеніе оборотовъ за эти годы объясняется сокращеніемъ провоза товаровъ по китайской жел. дорогѣ, по случаю начавшейся японской войны. Въ 1906 г. оборотъ снова уменьшился, сравнительно съ 1905 г., что объясняется открытіемъ товарнаго движенія по Китайской дорогѣ. Въ отчетномъ году оборотъ Кяхтинской торговли, противъ 1906 г., увеличился на 2,846331 руб., что отчасти объясняется усиленіемъ регистраціи мелкихъ торговцевъ, преимущественно сырьемъ.

Караванная торговля

съ Китаемъ и Монголіей.

По караванной торговлѣ, въ отчетномъ году, *отправлено* транспортовъ съ русскими товарами:

а., При караванныхъ старшинахъ;

Во внутренній Китай	5
Въ Монголію	16
	Итого 21

б., Безъ караванныхъ старшинъ, т. е. на отвѣтственности возчиковъ монголовъ:

Во внутренній Китай	7
Въ Монголію	59
	Итого 66

Всего отправлено каравановъ 87

Сравнительно съ минувшимъ годомъ число каравановъ увеличилось на 24.

Вышеозначенные караваны были отправлены на 104 верблюдахъ и на 1237 телѣгахъ, везомыхъ быками.

Прибыло изъ Китая въ Кяхту каравановъ 63 на 177 верблюдахъ и 3188 телѣгахъ, везомыхъ быками, на отвѣтственности возчиковъ монголовъ,

Въ отчетномъ году было визировано билетовъ, выданныхъ китайцамъ — Цзаргучеемъ Кяхтинскаго Маймачена, а тибетцамъ и монголамъ — нашимъ консульствомъ въ Ургѣ, всего 691 билетъ, на проѣздъ въ наши предѣлы съ взысканіемъ по 30 коп. за визу каждаго билета, а всего за визу билетовъ было выручено 207 руб. 30 коп. За заграничные билеты, выбранные въ Комиссарствѣ, собрано пошлины (до отмены этого сбора) 822 руб. 30 коп.

Товары свои, ввозъ которыхъ въ отчетномъ году простирался до 3.262.979 руб., *китайцы* продавали у насъ преимущественно за наличныя деньги и только въ незначительной части промѣнивали на хлѣбъ ржаной и пшеничный, въ мукъ и зернѣ, сахаръ рафинадъ, писчую бумагу, стеариновыя свѣчи, спички и нѣкоторые мануфактурные товары и заводскія издѣлія. Количество вырученныхъ ими отъ продажи своихъ товаровъ денегъ съ точностію опредѣлить не представляется возможности.

Пропущено черезъ Кяхтинскій карантинъ и убито въ г. Троицкосавскѣ *монгольскаго* крупнаго рогатаго скота 9224 головы и мелкаго т: е баранъ и ягнятъ 42372 штуки, стоимость коихъ опредѣляется до 285186 руб.

Въ теченіе 1907 года привезено въ г. Троицкосавскъ и Кяхту *монголами*: сѣна приблизительно около 17000 возовъ, считая по 1 руб. 50 коп. за возъ, на 25500 руб.; дровъ около 16000 возовъ, по 1 руб. 50 коп. за возъ, на 16800 руб. и строевого лѣса до 2500 лѣсинъ, на 2750 руб. А всего вывезено изъ Монголіи сѣна, дровъ, строевого лѣса и пригнано крупнаго и мелкаго скота на 330236 руб.

Кромѣ того, прогоняется въ наши предѣлы *монголами* масса крупнаго и мелкаго скота черезъ Тунку, Кудару и другіе пограничные пункты, но свѣдѣній объ этомъ прогонѣ не имѣется.

Начало усиленнаго прогона скота, минуя Кяхту, возникло въ 1885 году и производится преимущественно иркутскими крупными мясниками; причина этого движенія — строгія карантинныя мѣры, которыя съ означеннаго года были приняты на границѣ вблизи Кяхты.

Какъ сказано выше, въ Монголію было отправлено 75 каравановъ. Товары этихъ каравановъ состояли преимущественно изъ укупорочныхъ матеріаловъ для чаевъ, слѣдующихъ изъ Китая въ Кяхту. Съ этими же караванами посылались въ Монголію слѣдующіе товары: издѣлія коженныя, бумажныя, шерстяныя, сукна, раковыя желѣзныя и мѣдныя издѣлія, кораллы, фабричныя и ремесленныя произведе-

нія, какъ то—мишура, устюжскія коробки и многіе другіе предметы, въ нѣзначительныхъ количествахъ, на сумму 5000 руб. Кромѣ того вывезено русскихъ кредитныхъ билетовъ на 33000 руб. А всего товаровъ и денегъ на 38000 руб.

Въ теченіе отчетнаго года, по торговымъ и другимъ дѣламъ, выѣхало русскихъ подданныхъ:

Въ Китай)	мужчинъ	34 челов.
)	женщинъ	1 "
Въ Монголію)	мужчинъ	77 челов.
)	женщинъ	20 "

Въ приграничную полосу выѣхало въ Монголію русскихъ подданныхъ, по билетамъ выданныхъ Кяхтинскимъ Пограничнымъ комиссаромъ;

мужчинъ	190 челов.
женщинъ	5 "

Кромѣ того, весьма значительное количество русскихъ подданныхъ, преимущественно бурятъ, за невозможностью надзора, выѣзжаетъ за границу безъ билетовъ.

І. Движеніе населенія.

(приложеніе вѣдомости №№ 4, 5 и 6).

Къ 1 января 1907 года населеніе области состояло изъ 425514 душъ мужского пола и 385347 женскаго пола, а всего 810861 д. об. пола.

Движеніе населенія въ 1907 году выразилась слѣдующими данными:

	Мужск. п.	Женск. п.	Обоего пола.
Родилось: Въ городахъ	1510	1405	2915
" " уѣздахъ	14751	13744	28495
Итого	<u>16261</u>	<u>15149</u>	<u>31410</u>

Въ приведенныхъ цифрахъ *незаключеннорожденныхъ* было: въ *городахъ* 116 душъ обоюго пола (или 3,9% всѣхъ рождений въ городахъ), въ *уѣздахъ* 361 душа об. пола (или 1,2% всѣхъ рождений въ уѣздахъ) а всего 477 д. об. пола, что для всей области составляетъ 1,5%.

Естественный приростъ населенія области, въ отчетномъ году, составляетъ 1,4%

	Мужск. п.	Женск. п.	Обоюго пола.
Умерло. Въ городахъ	1195	847	2042
„ уѣздахъ	9046	8487	17533
Итого	10241	9334	19575

Въ отчетномъ году въ *городахъ* умерло 18,2 чел. на 1000, а въ *уѣздахъ* 27,3 чел. По сравненію съ 1906 г. (18 чел. на 1000 въ городахъ и 23 въ уѣздахъ) смертность въ уѣздахъ въ отчетномъ году, увеличилась.

Состояніе населенія области, въ процентномъ отношеніи, по сословіямъ и вѣроисповѣданіямъ въ 1900, 1901, 1902, 1903, 1904, 1905, 1906 и отчетномъ годахъ представляется въ слѣдующемъ видѣ;

ПО СОСЛОВІЯМЪ.

Г О Д Ы Сословія.	1900	1901	1902	1903	1904	1905	1906	1907
	ВЪ ПРОЦЕНТАХЪ.							
Крестьянъ	32,3	32,6	32,2	33,5	32,9	32,5	34,7	34,0
Казаковъ	30,1	30,2	30,3	29,5	29,6	29,5	27,7	27,7
Иностранцевъ	28,2	27,2	27,1	25,3	25,4	25,0	24,1	23,8
Мѣщанъ	3,2	3,3	3,6	3,8	3,8	4,0	4,3	3,7
Воинскихъ чиновъ съ семействъ	3,1	2,8	2,8	4,5	3,8	4,3	3,5	6,3
Дворянъ	0,5	0,5	0,5	0,5	0,6	0,6	0,9	0,9
Разночинцевъ	0,5	0,6	0,6	0,5	1,0	1,2	1,4	0,9
Иностранцевъ	0,4	0,3	0,3	0,3	0,2	0,2	0,3	0,1
Почетныхъ гражданъ и купцовъ	0,4	0,4	0,4	0,4	0,4	0,4	0,4	0,4
Духовенства	0,3	0,3	0,3	0,3	0,3	0,3	0,3	0,3
Ссылно поселенцевъ	2,0	1,8	1,8	1,4	1,8	2,0	2,0	1,7

ПО ВѢРОИСПОВѢДАНІЯМЪ.

Г О Д Ы. Вѣроисповѣданія.	1900	1901	1902	1903	1904	1905	1906	1907
	ВЪ ПРОЦЕНТАХЪ.							
Православныхъ	65,3	65,6	66,0	65,7	65,0	66,9	64,6	66,6
Ламаитовъ	25,8	25,1	24,5	22,8	23,1	23,0	22,5	21,4
Раскольниковъ	6,2	6,4	6,5	8,5	8,5	6,0	8,7	6,3

Евреевъ	1,1	1,5	1,5	1,5	1,5	2,0	2,1	1,8
Язычниковъ	0,7	0,7	0,7	0,6	0,7	0,7	0,5	0,5
Магометанъ	0,3	0,3	0,4	0,4	0,4	0,6	0,6	0,5
Католиковъ	0,3	0,3	0,3	0,3	0,3	0,3	0,5	0,8
Прочихъ вѣроисповѣданій .	0,08	0,1	0,1	0,2	0,2	0,2	0,3	0,3

На одну квадратную версту въ области приходится приблизительно 1,6 чел., по уѣздамъ же плотность населенія выражается слѣдующими цифрами; въ *Селенгинскомъ* уѣздѣ на одну квадратную версту приходится 3,3 чел., въ *Нерчинскомъ* - 2,7, въ *Читинскомъ* - 2,1, въ *Верхнеудинскомъ* - 2,0, въ *Троицкосавскомъ* - 1,8, *Нерчинско-Заводскомъ* - 1,3, въ *Акшинскомъ* - 1,1, и *Баргузинскомъ* - 1,8.

Изъ общаго количества населенія области 830157 д. об. пола, въ городахъ проживало 112938 д. об. пола, что составляетъ 13,6% всѣхъ жителей.

II. Подати и повинности.

(Приложеніе вѣдомость № 7).

А. Окладные сборы.

Къ 1 января отчетнаго года осталось въ недоимкѣ податей и окладныхъ сборовъ съ купцовъ мѣщанъ, казаковъ, инородцевъ и другихъ податныхъ лицъ 261774 руб. 26 коп.; въ отчетномъ году должно было поступить оклада 174695 руб. 38 коп.: итого съ недоимкой 436469 руб. 64 коп.

Въ теченіе отчетнаго года вновь причислено: недоимки 152081 руб. 22 коп. и оклада 334 руб. 51 коп., итого 152415 руб. 73 коп.

Всего же подлежало взысканію 588885 руб. 37 коп.

Изъ этой суммы въ теченіе отчетнаго года исключено: недоимки 278 руб. 88 коп. и оклада 1011 руб. 81 коп., итого исключено 1290 руб. 69 коп.

Въ отчетномъ году взыскано: недоимокъ 75877 руб. 24 коп. и оклада 104082 руб. 38 коп., итого взыскано 179959 руб. 62 коп.

Всего же сложено и взыскано 181250 руб. 31 коп.

Осталось къ 1 января 1908 года 407635 руб. 6 коп., такъ что недоимка увеличилась на 145860 руб. 80 коп.

Б. Губернскіе и земскіе сборы.

Къ 1 января отчетнаго года оставалось въ недоимкѣ 427545 руб. 18 коп., въ отчетномъ году должно было поступить оклада 375553 руб. 74 коп., итого съ недоимкой 803098 руб. 92 коп.

Въ теченіе отчетнаго года вновь причислено: недоимки 5416 руб. 60 коп., оклада 39 руб. 69 коп., итого 5456 руб. 29 коп. Всего подлежало взысканію 808555 руб. 21 коп.

Изъ этой суммы въ отчетномъ году исключено: недоимки 11827 руб. 49 коп. оклада 2320 руб. 74 коп., итого исключено 14148 руб. 23 коп.

Въ отчетномъ году взыскано: недоимки 220670 руб. 84 коп., оклада 234113 руб. 63 коп., итого взыскано 454784 руб. 47 коп. Всего же сложено и взыскано 468932 руб. 70 коп.

Осталось къ 1 января 1908 года недоимки земскихъ сборовъ 339622 руб. 51 коп., такъ что недоимкз, противъ минувшаго года, *уменьшилась* на 87922 руб. 67 коп.

В. Налогъ съ недвижимыхъ имуществъ.

Къ 1 января отчетнаго года осталось недоимки 5718 руб. 93 коп.; въ отчетномъ году должно было поступить оклада 18000 руб.; въ теченіе отчетнаго года вновь причислено недоимки 487 руб. 27 коп.; итого слѣдовало взыскать 24206 руб. 20 коп.

Въ теченіе отчетнаго года взыскано: недоимки 3853 руб. 77 коп., оклада 14594 руб. 93 коп., а всего взыскано 18448 руб. 70 коп.

Къ 1 января 1908 года осталось недоимки 5757 руб., такъ что недоимка, противъ минувшаго года, увеличилась на 38 руб. 57 коп.

Г. Городскіе доходы и расходы.

Отдѣльно по городамъ, доходы и расходы, сравнительно съ 1906 годомъ, представляются въ слѣдующемъ видѣ:

Города.	Доходы въ отчетномъ году.	Болѣе (+) или менѣе (—) сравн. съ 1906 г.	Расходы въ отчетномъ году.	Болѣе (+) или менѣе (—) сравн. съ 1906 г.
Чита	—	—	—	—
Акша	1863 р. 56 к.	— 79 р. 60 к.	1904 р. 79 к.	— 22 р. 34 к.
Верхнеуд.	152480 р. 99 к.	— 40332 р. 64 к.	180410 р. 39 к.	— 11310 р. 52 к.
Нерчинскъ	—	—	—	—
Селенг.	4124 р. 99 к.	— 187 р. 73 к.	4207 р. 96 к.	— 115 р. 61 к.
Троицк.	67354 р. 2 к.	+ 1748 р. 1 к.	67354 р. 2 к.	+ 1748 р. 1 к.
Баргуз.	5756 р. 42 к.	—	8771 р. 18 к.	—

Д. Отправленіе натуральныхъ повинностей.

Дорожная повинность. Исправленіе почтовыхъ, проселочныхъ, колесныхъ и вьючныхъ трактовъ и дорожныхъ сооруженій въ Забайкальской области въ 1907 году производилось натуральною повинностью мѣстнаго крестьянскаго, казачьяго и инородческаго населенія, по предварительно составленнымъ уѣздными начальниками и утвержденнымъ Начальникомъ области проектамъ нарядовъ рабочихъ людей и лошадей для производства необходимыхъ работъ. При составленіи нарядовъ соблюдается возможная уравнительность въ распредѣленіи, между населеніемъ, какъ дорожныхъ участковъ, такъ и числа рабочихъ.

Къ *подводной повинности* относится собственно выставленіе подводъ для воинскихъ частей и нижнихъ чиновъ, передвигающихся по разнымъ случаямъ по области, и арестантовъ, а также содержаніе междудворныхъ лошадей внѣ почтоваго тракта для поѣздокъ земскихъ властей, передвиженія сельской почты, а въ нѣкоторыхъ мѣстахъ и по почтовому тракту въ пособіе обывательской гоньбѣ, которая содержится на счетъ земскаго сбора.

Воинская повинность.

Казачье населеніе области отбываетъ воинскую повинность на основаніи особаго положенія.

Инородцы воинской повинности не несутъ исключая казаковъ—бурятъ, входившихъ до 1851 года въ составъ бурятскихъ полковъ, а съ этого времени перечисленныхъ въ войсковое сословіе Забайкальскаго казачьяго войска.

Нижеприведенныя свѣдѣнія касаются только до городского и сельскаго населенія области, отбывающихъ воинскую повинность по общему Уставу.

Во исполненіе ВЫСОЧАЙШЕ утвержденнаго 1 августа 1897 года Устава о воинской повинности и согласно ВЫСОЧАЙШЕМУ Указу, данному Правительствующему Сенату въ 7 день августа 1907 года, былъ произведенъ въ Забайкальской области призывъ на службу молодыхъ людей, результатъ котораго слѣдующій:

I. Выполненіе призыва въ 1907 году.

§ 1. По разверсткѣ назначено къ приему на службу (ст. 153 и 154) 1079 чел. въ томъ числѣ подлежало къ приему евреевъ 33 чел.

§ 2. По окончательной передѣ жеребьею метаніемъ повѣркѣ призывныхъ списковъ (ст. 162) оказалось внесенныхъ:

а., въ общіе призывные списки (ст. 122)	2794
б., въ дополнительные списки А. (ст. 180, 389 и 390)	1
в., въ дополнительные списки Б. (ст. 151)	184
г., въ дополнительные списки В. (ст. 62 и 151)	36
Итого	3015

§ 3. Въ числѣ внесенныхъ въ общіе призывные списки (§ 2 п. а) заключалось:

I. По вѣроисповѣданіямъ.

1., христіанъ	2692
2., евреевъ	80
3., магометанъ	22
Итого	2794

II. Имѣющихъ право на льготу по семейному положенію.

а., 1-го разряда	634
б., 2-го "	509
г., 3-го "	237
Итого	1380

III. Подлежащихъ отсрочкѣ.

1., для окончанія образованія	10
2., для поступленія въ духовное званіе (ст. 63)	1
3., вслѣдствіе нахожденія на службѣ на Забайкальск. и Китайской Вос- точной ж. д.	—
4., вслѣдствіе нахожденія подѣ слѣдствіемъ и судомъ, или въ виду от- быванія наложеннаго по суду наказанія (ст. 169)	12
Итого	23

IV. Подлежащихъ освобожденію отъ воинской повин- ности по званію:

1. Православныхъ псаломщиковъ (ст. 79 п. 2) 1

§ 4., Въ числѣ лицъ внесенныхъ въ дополнительные списки А (§ 2 п. б.), заклю-
чалось:

1., По вѣроисповѣданію: христіанъ	1
2., По роду вины, не заявившихъ въ свое время о невнесеніи ихъ въ призывные списки (ст. 180)	1
Итого	2

Въ числѣ лицъ, внесенныхъ въ дополнительные списки Б. (§ 2 п. в), заключа-
лось получившихъ отсрочки:

1., для окончанія образованія	2
2., по невозможности	17 ⁰
3., для поправленія здоровья	3

§ 6., Изъ числа всѣхъ, внесенныхъ въ общіе и дополнительные (А и Б.) при-
зывные списки, лицъ, обязанныхъ явиться къ освидѣтельствованію для пополненія
назначеннаго числа новобранцевъ не явилось ко времени окончанія дѣйствій по при-
зыву въ каждомъ призывномъ участкѣ (п. 4 ст. 172).

1. По уважительнымъ причинамъ:

христіанъ	17
2 Безъ уважительныхъ причинъ:	
христіанъ	101
евреевъ	4
магометанъ	1

§ 7., Для пополненія назначеннаго числа новобранцевъ всего подвергалось ос-
видѣтельствуванію (ст. 166 и 168) 1356

Въ томъ числѣ:

I., Признано совсѣмъ неспособными къ военной службѣ (ст. 182 п. 1):

христіанъ	108
евреевъ	6
магометанъ	6
Итого	120

II., Признано неспособными къ службѣ въ постоянныхъ войскахъ, но годными
къ зачисленію въ ополченіе 2-го разряда:

христіанъ	33
евреевъ	2
Итого	35

III., Признано подлежащими отсрочкѣ на основаніи ст. 47 и внесенію въ до
полнительный списокъ Б. слѣдующаго года:

а., по невозможности:

христіанъ	70
евреевъ	3
магометанъ	2
Итого	75

б., для излеченія болѣзней:

христіанъ	6
Итого	6

IV. Признано подлежащими отсрочкѣ по невозможности или для излеченія бо-
лѣзней (ст. 47) и зачислено въ ратники ополченія 2-го разряда, на основаніи при-
мѣчанія къ ст. 172 Уст.

христіанъ	2
---------------------	---

V. Признано подлежащими отправленію въ лечебныя заведенія на испытаніе (ст.
170):

христіанъ	41
евреевъ	3
магометанъ	2
Итого	46

VI. Признано годными къ военной службѣ единогласно и внесено въ приемную роспись:

христіанъ	1023
евреевъ	31
магометанъ	6
Итого	1060

§ 8. Въ счетъ опредѣленнаго разверсткой числа новобранцевъ:

I. Принято въ войска по признанію ихъ годными къ военной службѣ:

а) Изъ числа внесенныхъ въ общіе призывные списки	974
б) Изъ числа внесенныхъ въ дополнительный списокъ Б	86

II. Зачислено въ запасъ по роду занятій на основаніи:

а., п. 3 ст. 80 Устава	10
б. п. 1 ст. 80 "	2
в., замѣнившихъ себя рекрутскими квитанціями	1
Итого	1073

§ 9. Осталось въ недоборѣ:

христіанъ	—
евреевъ	2
магометанъ	4
Итого	6

§ 10. Въ числѣ принятыхъ на военную службу (§ 8 п. 1, 2, 5, и 6) заключалось:

а) Имѣющихъ право на льготу (ст. 168 и прилож. къ ст. 174):

III разряда: христіанъ	15
евреевъ	2
Итого	17

II разряда: христіанъ	3
евреевъ	1
Итого	4

I разряда:

б) Женатыхъ: христіанъ	320
евреевъ	1
магометанъ	1
Итого	322

Изъ числа женатыхъ было одиночекъ, семейства коихъ состояли только изъ жены и дѣтей 5

в) Имѣющихъ право на сокращенные сроки службы:

1) По пункту 1 ст. 64	1
2) " " 2 " "	37
3) " " 3 " "	48
Итого	86

г) грамотныхъ:	1 умѣющихъ читать и писать	332
	2 умѣющихъ только читать	40

д) по происхожденію:	1) Великорусовъ	1015
	2) Поляковъ	2
	3) Евреевъ	31
	4) Армянъ	1
	5) Татаръ	6
	6) Цыганъ	5
Итого		1060

е) По вѣроисповѣдан.	1) Православныхъ и единовѣрцевъ	880
	2) раскольниковъ	140
	3) прочихъ христіанъ	3
	4) евреевъ	31
	5) магометанъ	6
Итого		1060

ж) По сословіямъ:	1) дворянъ	3
	2) купцовъ	4
	3) почетн. гражданъ	7

4) мѣщанъ	94
5) крестьянъ, поселянъ и проч.	952
Итого	1060

з) По мѣсту житель-	1) городскихъ обывателей	106
ства до призыва:	2) сельскихъ жителей	954
	Итого	1060

и) По родамъ занятій:	1) земледѣльцевъ	924
	2) ремесленниковъ и цеховыхъ	29
	3) состоящихъ на службѣ; государ-	22
	ственной, обществен. или частной	
	4) торговцевъ	30
	5) прочихъ	55
	Итого	1060

к) Мѣрою роста:	1) въ 2 арш. 2 верш.	1
	2) " 2 " 2 ¹ / ₂ " включит.	5
	3) " 2 " 3 " "	46
	4) " 2 " 4 " "	120
	5) " 2 " 5 " "	240
	6) " 2 " 6 " "	275
	7) " 2 " 7 " "	209
	8) " 2 " 8 " "	123
	9) " 2 " 9 " "	34
	10) " 2 " 10 " "	7
	Итого	1060

л) способныхъ только къ нестроевой службѣ:	христіанъ	18
	Итого	18

§ 11. Изъ числа прочихъ новобранцевъ (п. 1 и 2 § 8 отч.):

а) Отправлено съ мѣстъ призыва по назначенію въ войска	1	
б) Отправлено съ мѣстъ призыва въ лечебныя заведенія (ст. 23. Наставле-	6	
нія Присутствіямъ)		
в) Распущено по домамъ на основаніи ст. 177 Устава	1053	
	Итого	1060

§ 13. Въ мѣстностяхъ, на кои дѣйствія закона 10 іюня 1902 г. не распростра-
нено, за пополненіемъ назначеннаго числа новобранцевъ, при освидѣтельствovanіи
прочихъ призывавшихся лицъ для опредѣленія годности ихъ къ службѣ въ ополченіи
(ст. 176):

I. Зачислено въ ратники ополченія I разряда:

христіанъ	761
евреевъ	24
магометанъ	5
Итого	790

II. Зачислено въ ратники ополченія 2 разряда:

христіанъ	621
евреевъ	18
магометанъ	6
Итого	645

III. Признано совсѣмъ неспособными къ военной службѣ:

христіанъ	51
евреевъ	2
магометанъ	1
Итого	54

IV. Не явилось къ освидѣтельствуванію:

христіанъ	70
евреевъ	2
магометанъ	1
Итого	73

II. О дѣйствіяхъ Присутствій по воинской повинности въ теченіе отчетнаго года.

A. Уѣздныя, городскія и окружныя по воинской повинности Присутствія.

§ 15. Причислено въ призывные участки (ст. 138—140 Уст.)	19
§ 16. Отчислено изъ призывныхъ участковъ (ст. 138—140)	—
§ 17. Принято на замѣну состоящихъ на службѣ	1

§ 20. Принято на военную службу ввѣ времени, назначеннаго для призыва, на основаніи 173 Уст.:

I. Находившихся въ лечебныхъ заведеніяхъ на испытаніи:

а) Призыва отчетнаго года:

христіанъ 7

б) Призыва предшествовавшаго года:

христіанъ 2

II. Неявившихся въ призывъ къ освидѣтельствуванію:

а) Призыва отчетнаго года:

христіанъ 12
евреевъ 2

Итого 14

б) Призыва предшествовавшаго года:

христіанъ 20
евреевъ 1
магометанъ 1

Итого 22

в) Прежнихъ призывовъ:

христіанъ 2

III. Состоявшихъ подъ слѣдствіемъ и судомъ;

Призыва предшествовавшаго года.

христіанъ 4

§ 21. Возвращено со службы на основаніи ст. 173 Устава:

а) Принятыхъ въ призывъ отчетнаго года;

христіанъ 20

б) Принятыхъ въ призывъ прежнихъ лѣтъ:

христіанъ	13
евреевъ	2
Итого	15

§ 24. Принято на службу внѣ времени, назначеннаго для призыва на основаніи ст. 180, 389 и 390 Уст.

а) По дополнительному жеребьк:

христіанъ	5
б) безъ жеребья	—
христіанъ	—

§ 25. Перечислено въ запасъ по измѣнившемуся семейному положенію (ст. 56 Уст.):
христіанъ —

§ 27. Опредѣленъ возрастъ по наружному виду (ст. 131 Уст.):

а) во время дѣйствій по призыву (ст. 159)	
христіанъ	436
евреевъ	8
Итого	444

б) Ранѣе призыва (Циркул. Минист. Внутреннихъ Дѣлъ 1898 г. № 6)

христіанъ	423
евреевъ	10
магометанъ	2
Итого	435

§ 28. Освидѣтельствовано членовъ семействъ призываемыхъ (примѣч. 3 къ ст. 53):

а) Для опредѣленія способности къ труду	25
Въ томъ числѣ признано неспособными къ труду	11
б) Для опредѣленія возраста по наружному виду	24

§ 31. По освидѣтельствованіи лицъ, не явившихся къ таковому своевременно (§ 6 Отчета):

1) Зачислено въ ополченіе 2-го разряда:	
христіанъ	3
2) Признано вовсе негодными къ службѣ въ ополченіи:	
христіанъ	2

Б. Губернскія и областныя по воинской повинности Присутствія.

§ 33 Переосвидѣтельствовано новобранцевъ въ теченіе отчетнаго года:

По жалобамъ на неправильное освидѣтельствованіе (ст. 231) 29

§ 34. Изъ числа переосвидѣльствованныхъ новобранцевъ признано:

а) годными къ службѣ:	
1) Къ строевой	17
б) не годными	7
в) подлежащими отсрочкѣ по ст. 47 Уст.	5
Итого	29

§ 36. Поступило жалобъ въ областное по воинской повинности Присутствіе (ст. 228 Уст.)	66
Изъ нихъ признано увижительными	44
§ 37. Разсмотрѣно рѣшеній уѣздныхъ, городскихъ и окружныхъ по воинской повинности Присутствій въ порядкѣ надзора (примѣч. къ ст. 107 Уст.)	2
Изъ нихъ признано неправильными и отмѣнено	2
§ 38. Принесено жалобъ въ Правительствующей Сѣнать (ст. 234)	1

III. Общественное благоустройство и благочиніе.

А. Казенныя зданія и разныя сооруженія.

Подъ наблюденіемъ техническихъ чиновъ Строительнаго отдѣленія въ 1907 году, кромѣ обыкновеннаго ремонта существующихъ въ области казенныхъ зданій Министерства Внутреннихъ Дѣлъ, тюремныхъ зданій общаго устройства и Нерчинской каторги, производились слѣдующія строительныя работы:

- 1) Ремонтъ ограды при Нерчинской тюрьмѣ.
- 2) Постройка бани при той же тюрьмѣ.
- 3) Капитальный ремонтъ Нерчинской тюрьмы.
- 4) Постройка ледника съ погребомъ при Верхнеудинской тюрьмѣ.
- 5) Ремонтъ крыши, печей, потолковъ и половъ при Верхнеудинской тюрьмѣ.
- 6) Работы по возобновленію каменной бани при той же тюрьмѣ.
- 7) Ремонтъ и приспособленіе бывшей Верхнеудинской старой тюрьмы подѣ Отдѣленіе тюрьмы.
- 8) Ремонтъ половъ въ подсудимомъ корпусѣ и устройство новыхъ выгребныхъ ящиковъ при Читинской тюрьмѣ.
- 9) Ремонтъ и приспособленіе бывшей старой Читинской городской полиціи подѣ Отдѣленіе тюрьмы.
- 10) Устройство насоса при Читинской тюрьмѣ.
- 11) Кромѣ перечисленныхъ выше работъ, производился мелочной ремонтъ въ зданіяхъ Стрѣтенскаго и Шелопугинскаго этаповъ, Солонечнаго и Газимурскаго полуэтаповъ.

По тюрьмамъ Нерчинской каторги.

- 1) Приступлено къ заготовкѣ матеріаловъ для постройки кухни, хлѣбопекарни и прачешной при Алгачинской тюрьмѣ; заготовленъ лѣсной матеріаль на 3000 руб.
- 2) Постройка прачешныхъ при Зерентуйской и Каданской тюрьмахъ; въ Каданъ готова, въ Зерентуѣ сдѣланъ только фундаментъ.
- 3) Постройка 12 одиночныхъ камеръ при Зерентуйской тюрьмѣ, зданіе возведено до крыши.
- 4) Построены кухня и баракъ при Кутомарской тюрьмѣ.
- 5) Ремонтъ цоколя цейхгауза при Кутомарской тюрьмѣ.
- 6) Ремонтъ крыши Акатуевской тюрьмы.
- 7) Ремонтъ зданій Акатуевской тюрьмы; еще не законченъ.
- 8) Построенъ баракъ для семействъ сс.-каторжныхъ при Акатуевской тюрьмѣ.
- 9) Построена прачешная, кухня и хлѣбопекарня при Акатуевской тюрьмѣ.

- 10) Постройка ограды при Акатуевской тюрьмѣ (еще не окончена).
- 11) Построены фундаменты для двухъ барakovъ при Кутомарской тюрьмѣ
- 12) Построено зданіе школы въ Акатуѣ.

Кромѣ перечисленныхъ работъ, производился мелочной неотложный ремонтъ тюремныхъ зданій каторги.

Въ зданіяхъ Министерства Внутреннихъ Дѣлъ.

1) Закончены начатыя въ 1906 году работы по ремонту въ г. Верхнеудинскѣ зданія Полицейскаго Управленія и Казначейства.

2) Закончены работы по ремонту зданій Кяхтинскаго Коммисарства.

3) Закончены работы по постройкѣ зданій сельской лечебницы въ сел. Телятниковскомъ Баргузинскаго уѣзда, на земскія средства.

4) Произведенъ ремонтъ зданій Шилкинскаго почтово-телеграф. отдѣленія.

5) Тоже двухъ земскихъ мостовъ черезъ протоки р. Курбы.

6) Мелочной ремонтъ мостовъ черезъ р. Читу и соединяющихъ ихъ дамбъ.

Кромѣ перечисленныхъ работъ, производился мелочной ремонтъ печей въ зданіяхъ Баргузинской и Максимихинской почтовыхъ станцій и въ зданіяхъ Петровско-Заводской и Нерчинско-Заводской сельскихъ лечебницъ.

Б. Дороги, мосты и переправы.

Всѣ почтовые, проселочныя и другія колесныя дороги и дорожныя сооруженія находятся въ большинствѣ въ удовлетворительномъ состояніи и безопасномъ для движенія, за исключеніемъ немногихъ мостовъ. Переправы черезъ рѣки на почтовыхъ и проселочныхъ трактахъ содержались натуральною повинностью населенія, за исключеніемъ переправъ; черезъ р. Курбу на Читинско-Верхнеудинскомъ трактѣ, черезъ р. Мишиху и въ г. Верхнеудинскѣ черезъ рѣки Уду и Селенгу, въ г. Селенгинскѣ черезъ р. Селенгу, въ Троицкосавскомъ уѣздѣ черезъ рѣки Селенгу, Джиду и Чикой, въ г. Нерчинскѣ черезъ р. Нерчу, въ станицѣ Стрѣтенской черезъ р. Шилку и въ Акшинскомъ уѣздѣ черезъ р. Ононъ,—переправа производится со взиманіемъ съ перевозимыхъ пассажировъ и грузовъ платы по утвержденнымъ таксамъ.

В. Почта и телеграфъ.

По Иркутскому почтово-телеграфному округу, въ Забайкальской Области, въ 1907 году, почтово-телеграфныхъ учрежденій состояло 55 (въ томъ числѣ—телеграфныхъ кснторъ 1, почтово-телеграфныхъ конторъ 19, почтово-телегр. отдѣленій 28 и почтовыхъ отдѣленій 7), съ личнымъ составомъ въ 380 чиновниковъ и 250 нижнихъ служителей (разносчиковъ корреспонд. сопровождающ. почты и остальныхъ). Кромѣ того почтовыя операціи производились при 25 волостныхъ и станичныхъ правленіяхъ.

Дѣятельность почтово-телеграфныхъ учрежденій области, въ отчетномъ году, выразилась:

Получено корреспонденціи.

	Иногородней.	Международной.	Цѣнность въ рубляхъ.
Простыя письма (открытыя и закрытыя)	2.896471 шт.	38021 шт.	—
Простыя бандерольныя отправленія	238596 „	22639 „	—
Абонементныя повре- менные изданія	2 670437 „	6044 „	—
Заказныя корреспон.	313686 „	4805 „	—
Денежныя и цѣнныя пакеты	24980 „	216 „	21.104583 р.
Дедежныя переводы (по почтѣ и по телеграфу)	189130 „	177 „	16.593717 р.
Цѣнныя посылки	75465 „	32 „	2.481583 р.
Посылки безъ цѣны	37270 „	166 „	—
Итого	6.446035 шт.	72100 шт.	40.269883 р.

Отправлено корреспонденціи.

	Иногородней и мѣстной	Международней	Цѣнность въ рубляхъ.
Простыя письма (открытыя и закрытыя)	35180 шт.	32713 шт.	—
Простыя бандерольныя отправленія	17333 „	2557 „	—
Абонементныя повре- менные изданія	79886 „	—	—
Заказная корреспонденція	3608 „	5573 „	—
Денежныя и цѣнныя пакеты	14388 „	681 „	28.352076 р.
Денежныя переводы (по почтѣ и по телеграфу)	241629 „	1017 „	18.783563 р.

Цѣнные посылки	18527 "	41 "	5.494916 р.
Посылки безъ цѣны	— "	5 "	—
Итого	1.129529 шт.	42587 шт.	52.630555 р.

Цѣнность переходящей корреспонденці 18.145753 руб.

Получено телеграммъ.

	Иногородныхъ.	Международныхъ
Тарифныхъ	280664	1219
Бесплатныхъ	56048	329
Итого получено	336712	1548

Отправлено телеграммъ.

	Иногородныхъ и мѣстныхъ.	Международныхъ
Тарифныхъ	243663	1213
Бесплатныхъ	53241	783
Итого отправлено	296904	1996

Проходящихъ телеграммъ 768852

Итого получено, отправлено и проходящихъ депешъ 1.406012

Поступило доходовъ.

Почтоваго		325433 руб.
Телеграфнаго) За внутрен. корресп.		273999 "
) За междунароц. корреспонд.		7563 "
Итого доходовъ		606995 "

Произведено расходовъ.

1) Содержаніе чиновниковъ	290081 руб.
2) Содержаніе ниж. служителей	75043 "
3) Помѣщеніе съ отопленіемъ и освѣщеніемъ	82946 "

4) Содержаніе батарей и аппаратовъ	589	„
5) Укупорочные, канцелярскіе и другіе хозяйственные расходы	8929	„
Итого расходовъ		457588 руб

Къ 1 января 1908 года въ предѣлахъ Забайкальской области пролегалo путей слѣдованія почтъ:

Желѣзнодорожнаго	1469	вер
Почтоваго тракта	3519	„
Проселочныхъ дорогъ	39	„
Итого		5027

Г. Народная нравственность.

(Приложеніе вѣдомости №№ 8, 9, 10 и 11).

Въ отчетномъ году Читинскимъ Окружнымъ Судомъ было рассмотрѣно 420 преступленій съ общимъ числомъ осужденныхъ 376 человекъ, въ томъ числѣ 344 мужч. и 32 женщ; по сравненію съ минувшимъ годомъ число подлежащихъ рассмотрѣнію Суда преступленій увеличилось на 237 и число осужденныхъ увеличилось на 158.

Осужденные, по *сословіямъ* и *возрастамъ*, распредѣлялись такъ:

А. По сословіямъ.

	Мужч.	Женщ.
Дворянъ	2	—
Почетныхъ гражданъ и купцовъ	3	—
Мѣщанъ	24	11
Крестьянъ и инородцевъ	138	14
Военнаго сословья	23	3
Другихъ сословій	154	4
Итого		344
		32

Б. По возрасту.

	Мужч.	Женщ.
Отъ 17 лѣтъ	1	—
„ 17—20 лѣтъ	25	4
„ 21—30 „	142	9

"	31—40	"	95	11
"	41—50	"	55	5
"	51—60	"	15	1
	Свыше 60 лѣтъ		9	—
	Ниже 17 лѣтъ		1	—

Степень распространения тѣхъ или другихъ преступныхъ дѣяній видно изъ слѣдующихъ данныхъ:

Преобладающими въ области были *преступленія и проступки противъ собственности частныхъ лицъ*—162 (въ томъ числѣ на долю кражъ приходится 122) или, 38,5% числа всѣхъ преступленій; затѣмъ слѣдуютъ: преступленія *противъ жизни, здоровья, свободы и чести частныхъ лицъ*—91 (въ томъ числѣ на долю смертоубійствъ приходится 66) или 21,6%; преступленія и проступки *противъ общественнаго благоустройства и благочинія*—41 или 9,7%; преступленія и проступки *противъ имущества и доходовъ казны*—29 или 6,9%; *преступленія государственная*—17 или 4,0%; преступленія и проступки *противъ порядка управленія*—10 или 2,3%; преступленія и проступки *по службѣ государственной и общественной*—14 или 3,3%; преступленія *противъ вѣры и о нарушеніи ограждающихъ оную постановленій*—2 или 0,4% и преступленія *противъ правъ семейственныхъ*—1 или 0,2%.

Преступленія по Уставу о наказаніяхъ (проступки противъ порядка Управленія, противъ благочинія, порядка и спокойствія; оскорбленія чести, угрозы и насилія; проступки противъ чужой собственности) составляютъ 12,6%.

Кромѣ дѣлъ, рѣшенныхъ Окружнымъ Судомъ, въ отчетномъ году, въ Мировыя Судебныя установленія поступило дѣлъ по уголовнымъ же преступленіямъ и проступкамъ: а., осталось нерѣшенныхъ дѣлъ отъ 1906 года 3629 и б., возникло въ 1907 году 7367, а всего 10996 дѣлъ, изъ коихъ Мирскими Судьями: *рѣшено* 3162 дѣла, *окончено примиреніемъ* 1390, *передано* въ другія Установленія 414 и осталось къ 1908 году нерѣшенныхъ дѣлъ 6030.

По оконченнымъ у Мировыхъ Судей уголовнымъ дѣламъ было *привлечено* подсудимыхъ—4054 мужч. и 340 женщ., а всего 4394 лица; *обвинено*—2109 мужч. и 173 женщ., а всего 2282 лица; *оправдано и освобождено отъ Суда*—1945 мужч. и 167 женщ., а всего 2112 лицъ.

Наказанія, опредѣленная этимъ обвиненнымъ лицамъ распредѣлялись въ такомъ порядкѣ: 1., Денежныя взысканія на устройство мѣстъ заключенія—784 лица, 2., денежныя взысканія въ пользу частныхъ лицъ и разныхъ вѣдомствъ и учреждений—56 лицъ, 3., тюремное заключеніе—616 лицъ, 4., арестъ—720 лицъ и 5., выговоры, замѣчанія, внушенія и другія взысканія—106 лицъ.

Всего же Судебными Учрежденіями Забайкальской области рассмотрѣно было 3996 уголовныхъ дѣлъ и осуждено 2652 лица, противъ 1906 года болѣе на 261 лицо.

Движеніе *гражданскихъ* дѣлъ, въ теченіе отчетнаго года, было слѣдующее:

Въ Читинскомъ Окружномъ Судѣ.

	Число дѣлъ.
Остались неразрѣшенныхъ дѣлъ къ 1 января 1907 года	335
Въ 1907 году поступило дѣлъ	527
Всего производилось	862

Въ 1907 году разрѣшено дѣлъ	420
” ” ” окончено миромъ	2
” ” ” прекращаю производствомъ	20
Итого	442

Осталось къ 1 января 1908 года неразрѣшенныхъ дѣлъ 420

Цѣнность предъявленныхъ въ 1907 году исковъ составляетъ 582529 руб. 65 коп.

У Мирowychъ Судей.

(У 24 участковыхъ и 2-хъ добавочныхъ).

	Число дѣлъ.
Осталось къ 1 января 1907 года неразрѣшенныхъ дѣлъ	2225
Въ 1907 году вступило	6731
Итого производилось	8956

Въ 1908 г. разрѣшено дѣлъ	3812
” ” прекращено производствомъ	1035
” ” окончено миромъ	488
Итого	5335

Осталось къ 1 января 1908 г. неразрѣшенныхъ дѣлъ 3621

Цѣнность предъявленныхъ у Мирowychъ Судей, въ 1907 году, исковъ составляетъ 1.986045 руб. 37¹/₂.

Денежныхъ взысканій, за неявку къ слѣдствию и суду и за нарушение благопристойности и порядка на Судѣ, наложено Мирowymi Судьями 43 руб. 50 коп.; изъ нихъ въ дѣйствительности взыскано 10 руб. 50 коп.

Въ пользу свидѣтелей и свѣдующихъ лицъ присуждено вознагражденія 424 руб 40 коп.

Получено канцелярскихъ пошлинь 207 руб.; взыскано судебныхъ, пошлинь 13626 руб, 11 коп.

Д. Расколь.

Въ отчетномъ году въ Забайкальской области числилось раскольниковъ 52349 д. обоего пола болѣе предыдущаго года на 1612 чел.

Почти все число раскольниковъ сосредоточивается въ Верхнеудинскомъ уѣздѣ —49472 д. об. пола или 94,5% общаго числа ихъ въ области; въ Читинскомъ уѣздѣ раскольниковъ числились 1625 д. об. пола или 3,1%, въ Селенгинскомъ—454 д. об. пола или 0,8%. Въ Акшинскомъ и Нерчинско-Заводскомъ уѣздахъ раскольниковъ нѣтъ: въ остальныхъ уѣздахъ ихъ ничтожное число.

Изъ городовъ раскольники зарегистрированы: въ Читѣ—581 д. об. пола и въ Верхнеудинскѣ 113 д. об. пола.

Е. Тюрьма, ссылка и пересылка арестантовъ.

Въ области имѣются *четыре* тюрьмы: Читинская, Верхнеудинская, Троицкосавская (временная) и Нерчинская.

Движеніе арестантовъ въ названныхъ тюрьмахъ, въ 1907 году, видно изъ слѣдующаго:

Названіе тюремъ.	Къ 1-му января 1907 года оставалось		Въ 1907 году прибыло.		Въ 1907 году убыло.		Осталось къ 1-му января 1908 года.	
	м.	ж.	м.	ж.	м.	ж.	м.	ж.
Читинская	376	24	2164	155	2152	150	388	29
Верхнеудинская	436	12	1308	86	1164	76	580	22
Троицкосавская	7	1	95	5	90	4	12	2
Нерчинская	127	6	866	44	779	42	214	8
И Т О Г О	946	43	4433	290	4185	272	1194	61

Оборотъ экономического и спеціального капиталовъ по Забайкальскому Областному Попечительному о тюрьмахъ Комитету и Стдѣленіямъ, за 1907 годъ, приведенъ въ слѣдующей таблицѣ:

НАИМЕНОВАНИЕ ОТДѢЛЕНІЙ.	Къ 1-му января 1907 года оставалось		Въ 1907 году поступило.		Въ 1907 году израсходовано.		Состоить къ 1-му января 1908 г.	
	руб.	к.	руб.	к.	руб.	к.	руб.	к.
А. По тюремному Комитету.								
а) Спеціального капитала на постройку тюремной церкви	10687	48	—	—	—	—	10687	48
б) Экономическихъ суммъ Комитетъ долженъ	1354	37	25579	81	33021	2	5913	16
	5000	—	—	—	—	—	5000	—
Б. Отдѣленія Комитета.								
1. Читинское дамское.								
Спеціального капитала	3642	1	5811	54	5301	68	4151	87
2. Верхнеудинское:								
а) Спеціального капитала на библиотеку и мастерскую								
	—	—	106	—	55	50	50	50
б. Экономическаго капитала								
	76	39	45697	56	42744	79	3029	56
Долги } Отдѣленіе должно	13475	49	2839	99	5679	98	10635	50
	19611	51	8653	40	13245	94	15018	97
3. Нерчинское.								
а) Спеціального капитала на постройку тюремной церкви								
	11560	68	590	24	—	—	12150	92
б) Экономическ. суммъ								
	2819	74	6672	34	8097	34	1394	73
Долги } Отдѣленіе должно	3400	—	—	—	1000	—	2400	—
	183	86	2129	54	—	—	2313	41
4. Троицкосавское.								
Экономическихъ суммъ	1795	6	194	80	215	—	1774	86

Нерчинскіе сс. каторжныя.

Въ Забайкальской области каторжныя работы сосредоточены въ Нерчинско-Заводскомъ уѣздѣ, въ районѣ Нерчинскаго округа вѣдомства Кабинета ЕГО ИМПЕРАТОРСКАГО ВЕЛИЧЕСТВА.

Ссылаемые въ каторжныя работы преступники размѣщаются въ слѣдующихъ каторжныхъ тюрьмахъ: I разряда—Зерентуйской, Алгачинской, Кадаинской и Акатуевской и II разряда Мальцевской, Кутомарской и Александровской.

Тюрьмы Нерчинской каторги находятся въ ближайшемъ вѣдѣніи Управленія Нерчинской каторгой, учрежденнаго по ВЫСОЧАЙШЕ утвержденному 5 іюня 1895 г. штату.

Конвойную и караульную службу при тюрьмахъ Нерчинской каторги относили, сформированныя по ВЫСОЧАЙШЕ утвержденному 5 іюня 1895 г. штату конвойной стражи Нерчинской каторги, пять конвойныхъ командъ, наличный составъ коихъ къ 1 января 1907 года былъ: 7 офицеровъ (5 начальниковъ командъ и 2 субалтернъ-офицера), фельдфебелей 2, унтеръ-офицеровъ (старшихъ и младшихъ) 27, ефрейторовъ 28, строевыхъ нижнихъ чиновъ 551 и не строевыхъ 11,

При тюрьмахъ Нерчинской каторги имѣется 4 тюремныхъ лазарета: Зерентуйскій, Алгачинскій, Акатуевскій и Александровскій. Изъ нихъ первые два на 40 кроватей каждый, а послѣдніе два на 20 кроватей каждый. Въ отчетномъ году завѣдываніе тюремными лазаретами лежало на двухъ врачахъ Нерчинской каторги и одиннадцати фельдшерахъ. Одинъ изъ врачей, имѣющій жительство въ Горномъ Зерентуѣ, завѣдывалъ Зерентуйскимъ лазаретомъ, а другой, проживающій въ Алгачинскомъ рудникѣ, завѣдывалъ Алгачинскимъ, Александровскимъ и Акатуевскимъ лазаретами. Фельдшера состояли: при Зерентуйскомъ лазаретѣ 3, Алгачинскомъ 3, Александровскомъ 1, Акатуевскомъ 1, при Кадаинской, Мальцевской и Кутомарской тюрьмахъ, для амбулаторнаго леченія арестантовъ, по одному. Кромѣ того на Нерчинской каторгѣ состоятъ 2 акушерки, изъ коихъ одна обслуживаетъ Зерентуйскую, Мальцевскую, Кадаинскую и Кутомарскую тюрьмы, а другая—Алгачинскую, Акатуевскую и Александровскую.

При Мальцевской, Кадаинской и Кутомарской тюрьмахъ имѣются особыя аптеки, которыя снабжаются всѣмъ необходимымъ для подачи первоначальной помощи въ трудныхъ случаяхъ и для амбулаторнаго леченія больныхъ въ легкой формѣ.

Всѣ лазареты на каторгѣ помѣщаются въ деревянныхъ одноэтажныхъ зданіяхъ, приспособленныхъ для этой цѣли. Очищеніе воздуха во всѣхъ этихъ зданіяхъ производится посредствомъ форточекъ и вытяжныхъ трубъ: отопляются они обыкновенными голландскими печами, а освѣщаются керосиновыми лампами; лазаретное бѣлье и одежда имѣются въ необходимомъ количествѣ.

Складъ медикаментовъ, инструментовъ, аптечныхъ принадлежностей и принадлежностей для ухода за больными содержитъ все необходимое.

Движеніе больныхъ въ четырехъ лазаретахъ, въ теченіе отчетнаго года, представляеть слѣдующія цифры:

Къ 1 января 1907 г. состояло 105 чел. (91 мужч. и 14 жен.)

Въ теченіе 1907 г. прибыло 942 чел. (804 м. и 138 ж.)

Въ теченіе 1907 г. выбыло 892 ч. (757 м. и 135 ж.)

Въ теченіе 1907 г. умерло 33 ч. (32 м. и 1 ж.)

Къ 1 января 1908 г. осталось 122 ч. (106 м. и 16 ж.)

Число дней проведенныхъ больными въ лазаретахъ равняется 41293 (35493 для мужчинъ и 5800 для женщинъ); среднее ежедневное число 97 мужч. и 16 женщ.

На Нерчинской каторгѣ богадѣльни по штату не положено. Каторжные, приходящіе въ совершенную неспособность къ работѣ, содержались въ тюрьмахъ каторги вмѣстѣ съ прочими арестантами и преимущественно въ Александровской тюрьмѣ. Кромѣ того, при Верхнеудинской тюрьмѣ къ 1 января 1907 года, состояло 5 богадѣльщиковъ, въ теченіе 1907 года: прибыло 6 и убыло 4 и къ 1 января 1908 г. осталось 7 богадѣльщиковъ.

Сс-каторжные внѣ-тюремнаго разряда размѣщались частью въ казенныхъ зданіяхъ, а частью въ собственныхъ землянкахъ, построенныхъ ими на собственные средства изъ камня, глины и хвороста. Такихъ землянокъ состоитъ: при Зерентуйской тюрьмѣ 32, Мальцевской 10, Кадаинской 12 и Алгачинской 22. Имѣющихся при тюрьмахъ Нерчинской каторги казенныхъ зданій для внѣ-тюремныхъ каторжныхъ крайне недостаточно и при томъ часть изъ нихъ пришла въ ветхость, почему многие каторжные и вынуждены проживать въ своихъ тѣсныхъ и негигіеничныхъ землянкахъ и каменушкахъ.

Въ 1905 году, на земляхъ вѣдомства Кабинета ЕГО ИМПЕРАТОРСКАГО ВЕЛИЧЕСТВА, въ 3-хъ верстахъ отъ Кутомарскаго завода, основано поселеніе для сс.-каторжныхъ, подъ названіемъ „Сергіевское“. Къ 1 января 1908 года въ этомъ поселкѣ состояло сс.-поселенцевъ: мужчинъ 54 и женщинъ 14, изъ коихъ перечислено въ крестьянское сословіе 28 мужч. и 2 женщ.

Жители „Сергіевского“ поселка занимаются сельскимъ хозяйствомъ, при чемъ изъ нихъ до 40⁰/₀ мастеровыхъ—столяровъ, плотниковъ, кузнецовъ, бондарей и проч. Этотъ поселокъ состоитъ въ непосредственномъ подчиненіи тюремной администраціи. Для надзора за жителями поселка въ полицейскомъ отношеніи состоитъ тюремный надзиратель. Для обученія дѣтей ссыльныхъ грамотѣ въ поселкѣ имѣется двухклассное училище Министерства Народнаго Просвѣщенія. Въ отчетномъ году, въ этомъ училищѣ обучалось 7 мальчиковъ и 1 дѣвочка.

Бѣднѣйшимъ изъ поселяемыхъ семействъ, на обзаведеніе домами, скотомъ и вообще хозяйствомъ, въ предыдущихъ годахъ, при самомъ поселеніи, выдавались ссуды изъ ассигнованныхъ, на основаніи ВЫСОЧАЙШЕ утвержденного 12 февраля 1896 г. Мнѣнія Государственнаго Совѣта суммъ на выдачу ссудъ оканчивающимъ срокъ сс.-каторжнымъ, поселяемымъ на земляхъ Нерчинско-Заводскаго уѣзда, Въ отчетномъ году ссудъ этихъ не выдавалось въ виду того, что вновь поселяемыхъ въ Сергіевскомъ поселкѣ не было, почему и кредита на этотъ предметъ не требовалось.

Въ отчетномъ году ссыльные задолжались на слѣдующія работы въ районѣ каторги: а) строительныя, б) выдѣлку кирпича, в) выжиганіе извести, г) катаніе войлоковъ, д) обработку огородовъ, е) сѣнокосеніе, ж) хлѣбопашество (Зерентуйская тюрьма), з) шитье арестантской одежды, бѣлья и обуви, и) на разныя домашнія хозяйственныя работы по тюрьмѣ; кромѣ того, ссыльныя жемщины отдѣльно задолжались на вязаніе перчатокъ, варегъ, чулокъ и катаніе войлоковъ, предназначавшихся частію для сбыта на сторону, а частію для потребности тюремъ. Внѣ района каторги ссыльные мужчины задолжались работами на Нижне-Борзинскихъ и Ундинскихъ золотыхъ промыслахъ вѣдомства Кабинета ЕГО ВЕЛИЧЕСТВА.

Работы на золотыхъ промыслахъ производились, какъ тюремными, такъ и внѣ тюремными каторжными въ зависимости той или другой категоріи каторжныхъ и, главнымъ образомъ, конвоя на промыслахъ. Наблюденіе за работающими лежало—со стороны тюремнаго вѣдомства на особо командированныхъ для сего чиновникахъ и тюремныхъ надзирателяхъ, а со стороны Горнаго вѣдомства специальныхъ нарядчикахъ и завѣдывающихъ промыслами изъ чиновъ Горнаго вѣдомства.

Въ отчетномъ году на работы на золотыхъ промыслахъ было задолжено 64821 поденщина и заработано 19423 руб. 50 коп., въ среднемъ каждая поденщина обходится въ 30 коп. По постройкѣ одежды, бѣлья и обуви для сс.-каторжныхъ задолжено 11418 поденщинъ и заработано 2307 руб. 34 коп., въ среднемъ каждая поденщина по шитью обходится 20 коп.; на вольныхъ работахъ, за особую плату, было 1320 поденщинъ, заработано 780 руб. 10 коп.

Размѣръ платы за работу по постройкѣ одежды, бѣлья и обуви опредѣляется согласно табелямъ, приложеннымъ къ Циркулярамъ Министерства Внутреннихъ Дѣлъ отъ 31 декабря 1866 года за № 276 и 14 декабря 1887 года, за № 20.

Заработанныя въ отчетномъ году сс.-каторжными деньги на вышеуказанныхъ работахъ, всего въ суммѣ 22510 руб. 94 коп., распределены, согласно 359 ст. Уст. о содержащ. подъ стражею: 2251 руб. 9 коп. въ вознагражденіе сс.-каторжнымъ, 10129 руб. 92 коп. въ доходъ Государственнаго Казначейства, 10129 руб. 92 коп. въ пользу мѣстъ заключенія, при чемъ изъ послѣдней суммы, согласно 363 ст. Уст. о содерж. подъ стражею, выдано арестантамъ, кои были заняты работами по хозяйству и на потребности тюрьмы, 1852 руб. 50 коп.; на мелкіе расходы по устройству работъ и непредвидѣнные расходы 435 руб. 2 коп. и испрашивается разрѣшеніе на выдачу въ вознагражденіе должностнымъ лицамъ Управленія каторгой 3376 руб. 64 коп., составляющихъ третью часть поступившей въ пользу мѣстъ заключенія суммы, согласно 363 ст. Уст. о содержащ. подъ стражею.

Затѣмъ въ теченіе 1907 года проведено каторжными рабочихъ дней на работахъ бесплатныхъ: строительныхъ по постройкѣ зданій—2182 поденщ. и по тюремному хозяйству въ отношеніи другихъ надобностей тюремъ 261504 поденщины.

Добровольно прибывшія на каторгу семьи ссыльныхъ, въ большинствѣ случаевъ, проживаютъ въ своихъ домикахъ (землянкахъ, каменушкахъ), построенныхъ ими самими изъ хвороста, камня и глины; не имѣющія же совершенно никакихъ средствъ для постройки собственныхъ домиковъ размѣщаются въ казенныхъ зданіяхъ совместно съ каторжными внѣ-тюремнаго разряда. Семьи эти, состоящія, главнымъ образомъ, изъ женъ и малолѣтнихъ дѣтей, живутъ очень бѣдно, претерпѣвая большую нужду, въ виду неимѣнія на каторгѣ какихъ либо частныхъ заработковъ, кои могли бы обезпечить ихъ существованіе. Въ силу такихъ условій и безвыходности положенія, большинство изъ нихъ изыскиваютъ средства къ жизни разными нелегальными путями.

Согласно ВЫСОЧАЙШЕ утвержденнаго 3 января 1901 г. Мнѣнія Государственнаго Совѣта, на выдачу пособій бѣднѣйшимъ семьямъ каторжныхъ ежегодно ассигнуется по тюремной смѣтѣ 4000 руб., но деньги эти полностью на каторгѣ не получаютъ такъ какъ часть изъ нихъ удерживается въ пользу Читинскаго арестантскаго пріюга. Въ отчетномъ году изъ суммы этой каторгѣ отпущено 3000 руб., а 1000 руб. удержано въ пользу названнаго пріюга. На эти деньги покупается и выдается бѣднѣйшимъ семьямъ яричная мука въ количествѣ отъ 15 до 30 фунт. въ мѣсяць на каждого малолѣтняго члена семьи, смотря по стоимости приобретаемой муки. Въ отчетномъ году израсходовано на покупку муки для выдачи въ пособіе 3000 руб. Въ нѣкоторыхъ случаяхъ Начальниками тюремъ, взаменъ муки, пособіе выдается деньгами.

Для призрѣнія, воспитанія и обученія дѣтей сс.-каторжныхъ учрежденъ въ Горномъ Зерентуѣ пріютъ на 100 человекъ, въ которомъ по смѣтѣ на 1907 г. предложено было содержать 80 чел. Пріютъ этотъ состоитъ подъ Августѣйшимъ покровительствомъ ЕЯ ИМПЕРАТОРСКАГО ВЕЛИЧЕСТВА ГОСУДАРЫНИ МАРИИ ТЕОДОРОВНЫ и въ вѣдѣніи Общества попеченія о семьяхъ сс.-каторжныхъ.

Къ 1 января 1907 г. состояло въ пріютѣ дѣтей: мальчиковъ 17, дѣвочекъ 10; въ теченіе 1907 г. поступило въ пріютъ мальчиковъ 25, дѣвочекъ 6; убыло мальчиковъ 6, дѣвочекъ 4. Затѣмъ къ 1 января 1908 года осталось: мальчиковъ 36, дѣвочекъ 12, итого 48 чел. об. пола.

Расходъ на содержаніе пріюга относится частью на казенный кредитъ въ размѣръ 4000 руб., ежегодно ассигнуемыхъ по тюремной смѣтѣ, частью же на средства Общества попеченія о семьяхъ сс.-каторжныхъ. Въ отчетномъ году содержаніе пріюга обошлось въ 4196 руб 76 коп., что при среднемъ числѣ призрѣваемыхъ 38 чел. составитъ по 110 руб. 44 коп. на одного призрѣваемаго.

Въ Читинскомъ арестантскомъ пріютѣ, въ теченіе 1907 года, призрѣвалось 6 арестантскихъ дѣтей и 6 поселенческихъ.

Движеніе сс.-каторжныхъ Нерчинской каторги въ 1907 году.

Къ 1 января 1907 г., по всѣмъ тюрьмамъ Нерчинской каторги, *состояло* сс.-каторжныхъ 2157 мужч. и 323 женщ., всего 2480 чел.

Въ теченіе отчетнаго года *прибыло* 3264 мужч. и 205 женщ. а всего 3469 чел., въ томъ числѣ: а) вновь сосланныхъ на каторгу 1512 муж. и 107 женщ., всего 1619 чел.; б) переведенныхъ изъ другихъ тюремъ каторги 1730 муж. и 98 женщ., всего 1828 чел., в) возвращенныхъ съ Амурской колесной дороги 12 муж. и г) возвращенныхъ изъ бѣговъ 10 муж.

Въ теченіе отчетнаго года *убыло* 2943 муж. и 218 женщ., всего 3161 чел., въ томъ числѣ: а) за смертью 38 муж. и 3 женщ., всего 41 чел., я) за увольненіемъ отъ каторжныхъ работъ на поселеніе, въ виду окончанія срока работъ, 538 муж. и 89 женщ., всего 627 чел., в) переведено въ другія тюрьмы каторги 2019 муж. и 123 женщ., всего 2142 чел.; г) бѣжало 6 муж. и 3 женщ., всего 64 чел., и д) отправлено въ другія тюрьмы Имперіи 287 муж.

Затѣмъ къ 1 января 1908 г. *осталось* 2478 муж. и 310 женщ., а всего 2788 чел.

Наличное число сс.-каторжныхъ распредѣляется:

1. По вѣроисповѣданіямъ.

	Мужч.	Женщ.
Православныхъ	1797	250
Католиковъ	142	28
Лютеранъ	91	10
Армяно-григоріанъ	34	1
Евреевъ	93	12
Магометанъ	239	8
Ламаитовъ и буддистовъ	49	—
Раскольниковъ	31	1
Евангелическаго	2	—

2. По сословіямъ.

	Мужч.	Женщ.
Дворянъ	17	7
Почетныхъ гражданъ	19	—
Мѣщанъ	306	46

Крестьянъ	1454	236
Какаковъ	100	9
Инородцевъ	111	5
Военнаго званія	119	
Иностранцевъ	44	1
Бродягъ и неизвѣстнаго званія	34	2
Сс.-поселенцевъ	226	3
Бѣгло-каторжныхъ	48	1

3. По возрастамъ.

	Муж.	Женщ.
Моложе 20 лѣтъ	62	13
Отъ 20 до 30 лѣтъ	1333	116
„ 30 „ 40 „	716	104
„ 40 „ 50 „	257	49
Свыше 50 лѣтъ	110	28

4. По преступленіямъ.

	Муж.	Женщ.
Отцеубійство	27	7
Убійство	955	189
Отравленіе	12	21
Удушеніе	8	1
Побѣгъ	50	2
Бродяжество	8	1
Грабежъ	121	1
Разбой	342	6
Нанесеніе тяжелыхъ увѣчій	65	2
„ „ ранъ	65	1
Поджогъ	58	12
Мужеложство	6	—
Неповиновеніе и оскорбленіе властей	67	2
Вооруженное сопротивленіе	2	2
Кражи	100	1
Растѣніе и изнасилованіе	34	—
Покушеніе на убійство	78	13
Кровосмѣшеніе	3	—
Поддѣлка денежныхъ знаковъ	25	2
Святотатство	7	—
Государственныя преступленія	381	28
Укрывательство преступленія	10	3
Подстрекательство на убійство	7	6
Разныя преступленія	47	10

5. По степенямъ преступности.

	Муж.	Женщ.
Судившихся въ 1-й разъ	1981	301
„ „ 2 „	365	8

"	"	3	"	115	1
"	"	4	"	17	—

6. По срокамъ наказанія.

	Мужч.	Женщ.
Безсрочныхъ	126	9
Отъ 20—25 лѣтъ и болѣе	46	6
" 15—20 "	239	18
" 12—15 "	338	40
" 8—12 "	654	89
" 6—8 "	394	61
" 4—6 "	557	52
Менѣе 4 лѣтъ	55	18
Временно-Заводскихъ рабочихъ и поселенцевъ	69	17

7. По роду содержанія.

	Муж.	Женщ.
Испытуемыхъ	812	70
Исправляющихся, содержащихся въ тюрьмахъ	971	71
Исправляющихся, живущихъ внѣ тюрьмы	626	168
Подслѣдственныхъ	69	1

8. По способностямъ.

	Муж.	Женщ.
Полносильныхъ	1441	159
Слабосильныхъ	907	138
Неспособныхъ къ работамъ и богадѣльщиковъ	130	13

9. По семейному положенію.

	Мужч.	Женщ.
Женатыхъ и замужнихъ, имѣющихъ семейство при себѣ	166	31
Женатыхъ и замужнихъ, прибывшихъ безъ семействъ	732	82
Холостыхъ, незамужнихъ и вдовыхъ	1580	197

Семейства сс.-каторжныхъ. Къ 1 января 1907 г. состояло добровольно прибывшихъ за ссужденными: а) родителей 1 муж. и 2 женщ., б) мужей 1, в) женъ 216, г) дѣтей законнорожденныхъ 236 мальч. и 226 дѣв., д) дѣтей незаконнорожденныхъ 18 мальч. и 16 дѣв.

Въ теченіе 1907 года *прибыло*: а) родителей 3 женщ., б) мужей 4, в) женъ 82, г) дѣтей законнорожденныхъ 101, мальч. и 101 дѣв., д) дѣтей незаконнорожденныхъ 11 мальч. и 18 дѣв.

Въ теченіе 1907 г. *убыло*: а) родителей 1 мужч. и 1 женщ., б) мужей 4, в) женъ 145, г) дѣтей законнорожденныхъ 166 мальч. и 169 дѣв., д) дѣтей незаконнорожденныхъ 10 мальч. и 13 дѣв.

Затѣмъ къ 1 января 1908 года *осталось*: а) родителей 4 женщ., б) мужей 1, в) женъ 153, г) дѣтей законнорожденныхъ 171 мальч. и 258 дѣв. и д) дѣтей незаконнорожденныхъ 19 мальч. и 21 дѣв.

Богадѣльщики. Къ 1 января 1907 г. *состояло* богадѣльщиковъ (совершенно не способныхъ къ труду) 76 мужч. и 13 женщ., въ теченіе 1907 г. *прибыло* 237 мужч. и 49 женщ.; въ теченіе 1907 г. *убыло* 183 мужч. и 48 женщ.; *осталось* къ 1 января 1908 года 130 мужч. и 13 женщ.

Стоимость содержанія сс-каторжныхъ

Въ отчетномъ году содержаніе Нерчинской каторги обошлось:

СТАТЬИ РАСХОДА.	СУММА.	
	Рубли.	Коп.
Содержаніе должностныхъ лицъ Управленія Нерчинской каторгой, тюремные и хозяйственные расходы	64248	25
Добавочное жалованье чинамъ	2065	96
Содержаніе надзирателей, въ томъ числѣ добавочное содержаніе за 5, 10 и 15 лѣтъ	62533	33
Прогонны	273	55
Постройка тюремъ и тюремныхъ зданій	42451	72
Ремонтъ тюремныхъ зданій и содержаніе ихъ въ чистотѣ	2214	10
Отопленіе и освѣщеніе тюремныхъ зданій	1086	67
Довольствіе каторжныхъ пищею	127028	32
Одежда и обувь	12330	4
Содержаніе и леченіе больныхъ (коммисаріатскіе припасы и медикаменты)	20372	24
Содержаніе рабочаго скота	2750	14
Мелочные расходы	1812	23
Кормовое довольствіе лересыльныхъ арестантовъ	11311	2

Перевозка грузовъ и арестантовъ	2354	90
Пособіе семействамъ каторжныхъ	3000	—
Содержаніе конвойныхъ командъ Нерчинской каторги	102326	7
Итого	458158	54

Средняя стоимость пищевого и одежного довольствія одного сс.-каторжнаго на Нерчинской каторгѣ въ годъ опредѣляется: здороваго 52 руб. 91 коп.; больного (принимая во вниманіе лишь расходъ по выпискѣ медикаментовъ) 178 руб. 70 коп., а общее содержаніе одного каторжнаго, принимая во вниманіе содержаніе администраціи, надзора и конвойной стражи, обошлось 173 руб. 94 коп. Въ сумму 12330 руб. 4 коп., показанную въ рубрикѣ „одежда и обувь“, не включена сумма расхода на сукно и холстъ, заготовленные непосредственно Главнымъ Тюремнымъ Управленіемъ для всѣхъ арестантовъ Нерчинской каторги, такъ какъ свѣдѣній о цѣнахъ на эти предметы не имѣется.

Сс.-поселенцы. Ссылныхъ всѣхъ категорій, состоявшихъ въ пяти уѣздахъ Забайкальской области, къ 1 января 1908 года, числилось обоего пола 16162 души, изъ нихъ 14646 мужч. и 1516 женщ. Распредѣлялись они по уѣздамъ такимъ образомъ въ Читинскомъ—5244 д. об. пола (4675 мужч. и 569 женщ.), въ Баргузинскомъ—587 д. об. пола (559 мужч. и 28 женщ.), въ Селенгинскомъ—2268 д. об. пола (2049 мужч. и 219 женщ.), въ Верхнеудинскомъ—7962 д. об. пола (7274 мужч. и 688 женщ.) и въ Нерчинско-Заводскомъ—101 д. об. пола (89 мужч. и 12 женщ.).

Изъ общаго числа сс.-поселенцевъ считались въ безызвѣстной отлучкѣ 4788 д. об. пола (4413 мужч и 375 женщ.)

Изъ общаго числа сс.-поселенцевъ, въ разрядѣ дряхлыхъ, къ 1 января 1908 г. состояло 3288 д. об. пола (2493 мужч. и 795 женщ.), изъ нихъ получающихъ 3-хъ рублевое въ мѣсяць пособіе 120 чел (106 мужч. и 14 женщ.)

Ж. Пожары.

(Приложеніе въ доимось № 12).

Въ отчетномъ году въ области было 217 пожаровъ, отъ которыхъ населеніе потерпѣло убытковъ 411764 руб. Сравнительно съ 1906 годомъ, пожарныхъ случаевъ было больше на 78 и убытковъ больше на 271127 руб.

Въ городахъ было 64 пожарныхъ случая, при чемъ убытковъ понесено на 253000 руб. Изъ городовъ болѣе всего пожаровъ было въ Читѣ—26 и понесено убытковъ 113145 руб. и въ Верхнеудинскѣ—24 и понесено убытковъ 113770 руб. Въ городахъ Акшѣ, Баргузинѣ, Нерчинскѣ и Селенгинскѣ пожаровъ не было.

Въ уѣздахъ области было 153 пожара, при чемъ сгорѣло 127 дворовъ и хлѣбъ въ снопахъ, всего на сумму 158764 руб. Первое мѣсто по суммѣ понесенныхъ убытковъ занимаетъ Нерчинскій уѣздъ—107567 руб.; затѣмъ слѣдуютъ: Верхнеудинскій—26463 руб., Читинскій 15995 руб., Баргузинскій—3200 руб., Селенгинскій—2447 руб., Акшинскій—1610, Мерчинско-Заводскій—1280 руб и Троицкосавскій—202 руб.

На содержаніе пожарныхъ частей въ отчетномъ году израсходовали:

Г. Чита	свѣд. нѣтъ.
„ Акша	165 руб.
„ Баргузинъ	361 „
„ Верхнеудинскъ	16431 „
„ Нерчинскъ	Свѣд. нѣтъ.
„ Селенгинскъ	329 „
„ Троицкосавскъ	5823 „
Слобода Кяхта	4500 руб.
г. Мысовскъ	2588 „

IV. Народное здравіе и общественное призрѣніе.

А. Медицинская часть.

Медицинскій и фармацевтическій персоналъ (гражданскаго вѣдомства).

Къ концу отчетнаго года въ Забайкальской области состояло: врачей—мужчинъ 60 и женщинъ 2, фельдшеровъ 96, фельдшерицъ 15, акушеровъ и повивальныхъ бабокъ 40, зубныхъ врачей 5, дантистовъ 16 и фармацевтовъ 28, а именно:

	Врачей.		Фельдшер.		Акушеры и повивальных бабокъ.	Зубныхъ врачей.	Дантисты.	Фармацевтовъ.
	Мужчинъ.	Женщинъ.	Мужчинъ.	Женщинъ.				
Областной г. Чита	15	1	18	6	13	3	8	14
его уѣздъ	9	—	12	—	—	—	—	—
Уѣздный г. Акша	1	1	1	—	1	—	—	—
его уѣздъ	—	—	—	—	—	—	—	—
„ „ Баргузинъ	1	—	1	1	1	—	—	1
его уѣздъ	1	—	5	1	1	—	—	—
„ „ Верхнеудинскъ	7	—	3	—	3	1	2	4
его уѣздъ	7	—	16	2	6	—	—	1
„ „ Нерчинскъ	5	—	12	2	6	1	3	3
его уѣздъ								
„ „ Селенгинскъ	5	—	15	1	3	—	2	2
его уѣздъ								
„ „ Троицкосавскъ	3	—	2	—	2	—	1	1
его уѣздъ	—	—	—	—	1	—	—	1
Уѣздъ Нерчинско-Заводскій	6	—	11	2	3	—	—	1
Итого	60	2	96	15	40	5	16	28

Аптеки. Всѣхъ аптекъ въ отчетномъ году было 14. изъ нихъ: а, *нормальныхъ* 8 (въ городахъ—Читѣ 3, Верхнеудинскѣ 2, Нерчинскѣ 1, Троицкосавскѣ 1 и слободѣ Кяхтѣ 1) и б., *сельскихъ* 6 (по одной—въ ст. Стрѣтенской, въ г. Баргузинѣ, въ сел. Кабанскомъ Селенгинскаго уѣзда, въ безъ уѣздномъ городѣ Мысовскѣ и въ сел. Петровскомъ заводѣ.)

Больницы. Больницъ гражданскаго вѣдомства, въ отчетномъ году, въ области было 17, съ 531 кроватями, причемъ распредѣлялись онѣ такъ; въ г. Читѣ 6 больницъ (городская на 50 кроватей, тюремная на 30, Краснаго Креста на 30, желѣзнодорожная на 80 кроват. и больницы женской и мужской гимназій; въ послѣднихъ двухъ число кроватей не опредѣлено); въ г. Верхнеудинскѣ 3 больницы (городская на 20 кроватей, тюремная на 30 и Краснаго Креста на 55 кроватей); въ Петровскомъ-заводѣ Верхнеудинскаго уѣзда 1 сельская лечебница на 10 кроватей; въ г. Нерчинскѣ 1 городская больница на 30 кроватей; въ г. Троицкосавскѣ 1 городская на 30 кров.; въ Баргузинскомъ уѣздѣ (въ сел. Горячинскомъ, на Туркинскихъ минеральныхъ водахъ) 1 больница на 20 кроватей; въ Нерчинско-Заводскомъ уѣздѣ: въ сел. Нерчинско-Заводскомъ лечебница на 6 кров., и при тюрьмахъ Нерчинской каторги, 4 тюремныхъ лазарета на 120 кроватей. Кромѣ того имѣются 2 приемныхъ покоя, каждый на 10 кроватей.

Заболѣваемость населенія.

Въ отчетномъ году всѣхъ больныхъ, пользовавшихся врачами и фельдшерами, зарегистрировано 109315 чел. об. пола, при чемъ на долю лечебныхъ заведеній (больницъ, лечебницъ, приемныхъ покоевъ) приходится 10784 чел. об. пола и въ амбулаторіяхъ 98531 чел. об. пола.

Нижепоименованныя общія заразныя болѣзни, пользовавшаяся стационарно въ больницахъ, а также въ амбулаторіяхъ и частной практикѣ, дали слѣдующія цифры.

	Число больныхъ.
Гриппъ	3378
Оспа	254
Скарлатина	114
Дифтеритъ	296
Корь	773
Коклюшъ	311
Тифъ брюшной	248
„ сыпной	—
„ не опредѣленный	52
Дизентерія	1196
Крупозная пневмонія	3684
Бугорчатка легкихъ	830

Эпидемическихъ заболѣваній въ области въ 1907 году не наблюдалось.

Сифилисъ и венерическія болѣзни въ отчетномъ году дали слѣдующія цифры заболѣваній: сифилисомъ въ различныхъ періодахъ развитія 2004 (въ лечебныхъ заведеніяхъ 376 и въ амбулаторіяхъ 1628) и венерическими болѣзнями 1174 (въ лечебн. завед. 191 и въ амбулаторіяхъ 983).

Оспопрививаніе находится въ рукахъ медицинскаго персонала, но, за недостаточностью его, приходится прибѣгать къ помощи оспопрививателей не врачебнаго сословія; число послѣднихъ, въ отчетномъ году, было 72 человѣка.

Въ отчетномъ году привито предохранительной оспы 48479 чел. об. пола.

Раеходъ на медицинскую часть въ 1907 году.

Статьи расхода.	Изъ суммъ.						ВСЕГО.	
	Правительствен.		Земскихъ сборовъ.		Городовъ.			
	Руб.	К.	Руб.	К.	Руб.	К.	Руб.	К.
1) Содержаніе лечебныхъ заведеній, безъ расходовъ на медицинскій и фармацевтическій персоналъ и бесплатную выдачу лекарствъ .	—	—	2600	—	71010	20	73610	20
2) Содержаніе врачей	15129	—	30600	—	7800	—	53529	—
3) " фельдшеровъ и акушеровъ	3200	—	32900	—	3200	—	39300	—
4) " фармацевтовъ	750	—	—	—	3920	—	4670	—
5) Бесплатная выдача лекарствъ .	—	—	8750	—	3500	—	12250	—
6) Расходъ на оспопрививаніе	—	—	300	—	—	—	300	—
7) Расходъ на борьбу съ эпидеміями .	—	—	—	—	—	—	—	—
8) Прочіе расходы	—	—	1000	—	—	—	1000	—
Итого	19079	—	76150	—	89430	20	184659	—

Б. Насильственные и случайные смерти.

(Приложение вѣдомость № 13).

Насильственныхъ и случайныхъ смертей въ отчетномъ году было 672 (болѣе минувшаго года на 31), въ томъ числѣ мужчинъ 550 и женщинъ 122. Въ частности жертвъ *смертоубійства* было 197 (161 мужч. и 36 женщ.), на 23 случая менѣе предыдущаго года; случаевъ *самоубійствъ* было 72 (58 м и 14 ж.), менѣе предыдущаго года на 2; *скоропостижною* смертью умерло 135 человекъ (104 мужч. и 31 женщ.) на 10 челов. болѣе, чѣмъ въ 1906 году.

Между умершими скоропостижно было: 68 отъ болѣзней, 34 отъ пьянства, 33 отъ неизвѣстныхъ причинъ. Отъ случайныхъ причинъ всего умерло 158 чел. (125 м. и 31 ж.), на 5 чел. болѣе минувшаго года, изъ нихъ; убито громомъ 21, задавлено или умерло отъ паденія съ высоты 9, сгорѣло и убито на пожарахъ 7, умерло отъ угара 6, замерзло 11, утонуло 63, укушено звѣрями до смерти 1 и отъ другихъ случайностей 40 чел. Мертвыхъ тѣлъ найдено 110 (мужч. 100 и женщ. 10), на 41 чел. болѣе 190 года.

В. Ветеринарная часть.

Ветеринарный персоналъ области въ 1907 году состоялъ: а) изъ 28 ветеринарныхъ врачей (изъ коихъ командированныхъ 15), въ томъ числѣ—Министерства Внутреннихъ Дѣлъ 26, Кабинета ЕГО ИМПЕРАТОРСКАГО ВЕЛИЧЕСТВА 1 и военного вѣдомства 1; б) изъ 22 ветеринарныхъ фельдшеровъ Министерства Внутреннихъ Дѣлъ (изъ коихъ 13 командированныхъ).

Распредѣленіе вышеназваннаго персонала по городамъ, селеніямъ и карантинамъ представляетъ слѣдующая таблица:

Мѣстопребываніе ветеринарныхъ врачей и фельдшеровъ.	Число ветеринарныхъ врачей.				Число ветеринарныхъ фельдшеровъ.	
	Министерства Внутр. Дѣлъ.	Кабинета Его Величества.	Военнаго вѣдѣнія.	Всего.	Министерства Внутр. Дѣлъ.	Всего.
Г. Чита	3	1	--	4	3	3
Противочумная станція (мыза Марусино, близъ Читы) .	4	--	1	5	--	--
Г. Акша	1	--	--	1	1	1
Рельджинскій карантинъ	--	--	--	--	1	--
Поселокъ Мангутскій .	1	--	--	1	1	1
Ст. Цаганъ-Олуевская .	--	--	--	--	1	1
Ст. Чиндантская	--	--	--	--	1	1
Г. Баргузинъ	1	--	--	1	1	1
г. Верхнеудинскъ	3	--	--	3	2	--
Сел. Петровскій Заводъ, Верхнеудинскаго уѣзда	1	--	--	1	1	1
Г. Нерчинскъ	1	--	--	1	2	2
Стан. Стрѣтенская, Нерчинскаго уѣзда	2	--	--	2	1	1
Сел. Нерчинскій Заводъ .	1	--	--	1	1	1
Г. Мысовскъ, Селенгинскаго уѣзда	--	--	--	--	1	1
Г. Троицкосавскъ	1	--	--	1	1	1
Слобода Кяхта	1	--	--	1	1	1
Пос. Хамнейскій	1	--	--	1	1	1

Акшинскаго уѣзда.

Троицкосавскаго уѣзда.

Станція Борзя Забайк. ж. д.	2	—	—	2	1	1
Станція Манчжурія Забайк. ж. д.	1	—	—	1	1	1
Селеніе Дарасунь	1	—	—	1	—	—
„ Урульга						
	1	—	—	1	—	—
Итого.	26	1	1	28	22	22

Дѣятельность ветеринарныхъ врачей выразилась въ слѣдующемъ: въ огражденіи области отъ заноса чумной эпизоотіи изъ Монголіи, для чего выходящій оттуда скотъ подвергался карантинному наблюденію на установленныхъ для сего карантиннахъ; въ наблюденіи за передвиженіемъ промышленнаго скота въ предѣлахъ области; въ принятіи мѣръ противъ эпизоотій, какъ намѣстномъ, такъ и на промышленномъ скотѣ; въ надзорѣ на имѣющихся бойняхъ за убоемъ скота и получаемыми отъ него животными продуктами; въ осмотрѣ привозимаго въ городъ мяса; въ надзорѣ за провозимыми въ области, а равно транспортируемыми за ея предѣлы животными продуктами, какъ то: кожами, шерстью, волосомъ, рогами и прочимъ; въ оказаніи врачебнаго пособія заболѣвающему скоту мѣстнаго населенія; въ производствѣ противочумныхъ, отчасти и сибиреязвенныхъ, прививокъ; въ приготовленіи, какъ для нуждъ области, такъ для арміи и другихъ мѣстностей Имперіи противочумной сыворотки.

Въ отчетномъ году на домашнихъ животныхъ наблюдались слѣдующія заразныя болѣзни: *чума рогатаго скота, сибирская язва, саль, ящуръ, эмфизематозный карбункулъ, повальное воспаленіе легкихъ.*

Данныя о ходѣ этихъ болѣзней сведены въ слѣдующей таблицѣ:

Названіе эпизоотій и эпизоотій.	Въ какихъ городахъ и уѣздахъ.	ЗАБОЛѢЛО			ПАЛО		
		Крупнаго рогатаго скота.	Лошадей.	Овецъ.	Крупнаго рогатаго скота.	Лошадей.	Овецъ.
Чума Рогатаго скота	Нерчинскій уѣздъ	27	—	—	26	—	—
	Селенгинскій уѣздъ	28	—	—	13	—	—
	Троицкосавскій уѣздъ	73	—	—	59	—	—
	Итого отъ чумы	128	—	—	98	—	—
Сибирская язва.	Г. Чита	1	8	—	1	6	—
	Читинскій уѣздъ	3	72	—	3	45	—
	Акшинскій уѣздъ	13	40	—	11	40	—
	Верхнеудинскій уѣздъ	3	352	—	3	348	—
	Нерчинскій уѣздъ	9	—	—	5	—	—
	Троицкосавскій уѣздъ	—	1	—	—	1	—
Итого отъ сибирской язвы	29	473	—	23	440	—	
САПЪ.	Г. Чита	—	1	—	—	1	—
	Читинскій уѣздъ	—	3	—	—	2	—
	Г. Нерчинскъ	—	1	—	—	1	—
	Нерчинскій уѣздъ	—	26	—	—	26	—
	Нерчинско-Заводскій уѣздъ	—	9	—	—	8	—
	Троицкосавскій уѣздъ	—	1	—	—	1	—
Итого отъ сапа	—	41	—	—	39	—	

Ящуръ.	Верхнеудинскій уѣздъ	113	—	—	—	—
	Итого отъ ящура	113	—	—	—	—
Эмфизематозный карбункулъ.	Читинскій уѣздъ	32	—	—	27	—
	Акшинскій уѣздъ	1	—	—	1	—
	Нерчинско-Заводскій уѣздъ	6	—	—	6	—
	Итого отъ эмфизематознаго карбункула	39	—	—	34	—
Повальное воспаленіе легкихъ.	Г. Чита	50	—	—	49	—
	Читинскій уѣздъ	5	—	—	5	—
	Верхнеудинскій уѣздъ	28	—	—	17	—
	Нерчинскій уѣздъ	1	—	—	1	—
	Нерчинско-Заводскій уѣздъ	25	—	—	11	—
	Итого отъ повальнаго вос- паленія легкихъ	109	—	—	83	—
Всего по области отъ эпи- зоотій		418	514	—	155	479

Какъ видно изъ представленной таблицы, въ отчетномъ году, пало отъ чумы 98 головъ крупнаго рогатаго скота (менѣе 1906 г. на 1929 головъ) тогда какъ нѣсколько лѣтъ тому назадъ потери рогатаго скота отъ этой болѣзни достигали десятковъ тысячъ головъ. Такое благоприятное положеніе объясняется въ 1-хъ учрежденіемъ надзора за монгольской границей, откуда заносится чума и во 2-хъ примѣненіемъ прививокъ противочумной сыворотки.

Въ теченіе отчетнаго года, прогнано изъ Монголіи въ предѣлы Забайкальской охласти, черезъ пограничные карантинны,—15344 головы крупнаго рогатаго скота, 40 свиней и 93020 головъ овецъ и козъ, а всего 108404 головы промышленнаго скота, болѣе минувшаго года на 10806 головъ.

Распределение этого скота по карантинамъ видно изъ слѣдующаго:

Названіе пограничныхъ карантиновъ.	К о л и ч е с т в о с к о т а.			
	Крупнаго рогатаго скота.	Свиней.	Овецъ и козъ.	ВСЕГО.
Кяхтинскій	9009	—	43367	52376
Тохторскій	1763	—	13124	14887
Верхнеульхунскій	1617	—	5615	7432
Рельджинскій	857	—	14209	15066
Джидинскій	909	—	262	1191
Станція Борзя Заб. ж. д.	551	—	9136	9687
М. Шарасунъ	438	—	7287	7725
Станція Манчжурія	—	40	—	40
И т о г о	15344	40	93020	108404

Въ отчетномъ году, какъ на общественныхъ, такъ и на частныхъ бойняхъ области *) убито разнаго рода скота 114887 головъ, въ томъ числѣ: 44457 головъ крупнаго рогатаго скота, телятъ 113 гол., 67833 головы овецъ и козъ и 2484 гол. свиней.

Размѣръ суммъ, израсходованныхъ на пять пограничныхъ карантиновъ области (Кяхтинскій; Уленгинскій, Верхнеульхунскій, Тохторскій и Рельджинскій) былъ слѣдующій:

Кяхтинскій карантинъ	600 руб.	—
Уленгинскій "	450 "	—
Верхнеульхунскій "	155 "	15 к.
Тохторскій "	485 "	—
Рельджинскій "	650 "	—
Итого	2340 руб.	15 к.

*) Не вошли свѣдѣнія по двумъ ветеринарнымъ участкамъ Акшинскаго уѣзда

Кромѣ этихъ расходовъ, еще уплачено въ 1907 году Войсковому Хозяйственному Правленію Забайк. казачьяго войска 2820 руб. 38 коп. въ арендную плату за пользованіе въ 1906 году войсковыми землями, занятыми Рельджинскимъ, Тохторскимъ и Верхнеульхунскимъ карантинами, и 2072 руб. 40 коп. за земли, занятыя въ 1905 и 1906 годахъ Кяхтинскимъ карантинемъ. Кромѣ перечисленныхъ расходовъ, отпущено въ отчетномъ году 565 руб. на постройку дома, оборудованіе колодцевъ и ремонтъ дворовъ на Верхнеульхунскомъ пограничномъ карантинѣ.

Такимъ образомъ, общая сумма расходовъ на карантинъ въ 1907 г. исчисляется въ суммѣ 7797 руб. 93 коп.

Г. Богадѣльни.

Въ городахъ и селеніяхъ области имѣются богадѣльни:

1) Въ г. *Троицкосавскѣ*—Троицкосавская Александровская общественная богадѣльня учреждена въ 1841 году на средства частныхъ благотворителей. Богадѣльня помѣщается въ каменномъ домѣ, пожертвованномъ купцомъ А. И. Котельниковымъ и пристроенномъ послѣ каменномъ же домѣ на средства, пожертвованныя купцомъ С. А. Сибиряковымъ.

Содержится богадѣльня: а., на 0% съ капиталовъ, пожертвованныхъ купцами Котельниковымъ 5000 руб. и Сибиряковымъ 50000 руб. и другими лицами 9900 руб., б., на пособіе отъ города 300 руб. и в., на плату отъ нѣкоторыхъ призрѣваемыхъ.

Въ отчетномъ году призрѣвалось въ богадѣльнѣ 12 мужч. и 25 женщ., всего 37 челов. Къ 1 января 1908 года состояло: 10 мужч. и 23 женщ., всего 33 челов.

2., Въ слободѣ *Усть-Кяхтѣ*—Усть-Кяхтинская богадѣльня, существующая съ 1886 года, содержится на средства, пожертвованныя купцомъ М. В. Шишмаковымъ. Призрѣваемыхъ было 11 человѣкъ и къ 1 января 1908 года осталось 9 человѣкъ.

3., Въ г. *Верхнеудинскѣ* богадѣльня на 10 престарѣлыхъ обоого пола. Содержится на средства города.

4., Въ г. *Нерчинскѣ*, при городской больницѣ, на 4 челов. Содержится на средства города.

У. Народное Просвѣщеніе.

(Приложеніе вѣдомость № 14.)

Въ отчетномъ году въ Забайкальской области было 574 учебныхъ заведенія, въ которыхъ состояло 27031 чел. учащихся, въ томъ числѣ 19349 мужского и 7682 женскаго пола.

Въ общемъ числѣ учебныхъ заведеній заключается;

а., *пять* гимназій — *одна* классическая мужская (въ г. Читѣ) и *четыре* женскихъ въ г. Читѣ, одна въ г. Верхнеудинскѣ и одна въ г. Троицкосавскѣ).

б., *одна* женская прогимназія (въ г. Нерчинскѣ).

в., *три* реальныхъ училища (по одному въ г. г. Верхнеудинскѣ, Нерчинскѣ и Троицкосавскѣ).

г., *одна* учительская семинарія (въ г. Читѣ).

д., *одно* духовное мужское училище (въ г. Читѣ).

е., *одно* женское епархіальное училище (въ г. Читѣ).

ж., *восемь* городскихъ училищъ, по положенію 1872 г. (по одному въ г. г. Читѣ Баргузинѣ, Верхнеудинскѣ, Нерчинскѣ, Селенгинскѣ, Троицкосавскѣ и въ уѣздахъ Нерчинскомъ и Нерчинско-Заводскомъ).

з., *одно* ремесленное училище (въ г. Читѣ).

и., 292 начальныхъ народныхъ училища, въ томъ числѣ: 2-хъ классныхъ сельскихъ 83, одноклассныхъ, — городскихъ 30 и сельскихъ 171, воскресныхъ 1, частныхъ 3, желѣзнодорожныхъ 1, дѣтскихъ пріютовъ 2 и ремесленная школа 1

і., 261 церковно-приходская школа, въ томъ числѣ: школъ второклассныхъ 2, двухклассныхъ 11, одноклассныхъ 184, школъ грамоты 5, миссіонерскихъ 9 и воскресныхъ 1.

По сравненію съ минувшимъ годомъ, число начальныхъ народныхъ училищъ увеличилось на 13, церковно-приходскихъ школъ уменьшилось на 1.

Число учащихся въ начальныхъ народныхъ училищахъ увеличилось на 952 чел., въ церковно-приходскихъ училищахъ увеличилось на 39 чел. Въ общемъ число учащихся въ этихъ училищахъ увеличилось на 991 человекъ.

О ходѣ начального образованія среди сельскаго населенія области, въ начальныхъ народныхъ училищахъ, за одиннадцать лѣтъ, съ 1897 по 1908 г. г., можно составить представленіе по даннымъ сгруппированнымъ въ нижеслѣдующей таблицѣ:

Г о д а.	Начальныя народныя училища въ уѣздѣ.	Количество учащихся.			Число дѣтей школьнаго возраста.			% отношеніе учащихся къ дѣтямъ школьнаго возраста.			На сколько дѣтей школьнаго возраста приходится школа.
		Мал.	Дѣв.	Об. п.	Мал.	Дѣв.	Об. п.	Мал.	Дѣв.	Об. п.	
1897	262	7865	1085	8950	31665	30196	61861	24,8	3,5	14,4	236
1898	315	8134	1303	9537	32297	30443	62740	25,1	4,2	15,0	199
1899	325	9156	2310	11466	32961	31572	64533	27,7	7,3	17,7	198
1900	399	11153	3052	14205	33412	31910	65322	33,3	9,5	21,7	164
1901	427	12180	4706	15886	33968	32361	66329	35,8	11,4	23,9	155
1902	439	13644	4285	17929	34010	32573	66583	40,1	13,1	26,9	148
1903	491	15155	4826	19981	35322	33529	68851	42,9	14,3	29,0	140
1904	497	14549	4660	19209	35398	33936	69334	41,1	13,7	27,7	139
1905	488	14480	5321	19801	35253	33677	68930	41,0	15,8	28,7	141
1906	495	14779	4129	18908	36139	34296	70436	40,8	12,0	26,8	142
1907	499	15127	4620	19747	36918	34803	71721	40,1	12,5	27,5	143

Изъ разсмотрѣнія этихъ цифръ видно, что число начальныхъ школъ за періодъ съ 1897—1907 г. г., возрасло на 237, а число учащихся возрасло: мальчиковъ на 7262, дѣвочекъ на 3535, обоюго же пола на 10797. Изъ 100 дѣтей школьнаго возраста, среди сельскаго населенія, обучалось—мальчиковъ 40 и дѣвочекъ 12.

Благотворительныя общества и учрежденія.

Г. Чита.

- 1., Забайкальское Областное Попечительство о дѣтскихъ пріютахъ вѣдомства Учрежденій ИМПЕРАТРИЦЫ МАРИИ.
- 2., Забайкальскій Областной Попечительный о тюрьмахъ Комитетъ.
- 3., Читинское дамское Отдѣленіе Забайкальскаго Областного попечительнаго о тюрьмахъ Комитета.
- 4., Чигинскій женскій дѣтскій пріютъ.
- 5., Арестантскій дѣтскій пріютъ.
- 6., Забайкальское мѣстное Управление Россійскаго Общества Краснаго Креста.
- 7., Попечительный Совѣтъ Забайкальской общины сестеръ милосердія Имени ЕЯ ИМПЕРАТОРСКАГО ВЫСОЧЕСТВА ВЕЛИКОЙ КНЯЖНЫ МАРИИ НИКОЛАЕВНЫ.
- 8., Общество вспомошествованія нуждающимся учащимся.
- 9., Попечительство о дѣлѣ трудолюбія.
- 10., Мѣстный Областной Комитетъ по призрѣнію дѣтей воинскихъ чиновъ, павшихъ въ войну съ Японіей
- 11., Читинскій уѣздный Комитетъ по призрѣнію дѣтей воинскихъ чиновъ, павшихъ въ войну съ Японіей.
- 12., Читинскій мѣстный Комитетъ по сказанію пособій нижнимъ воинскимъ чинамъ, впавшимъ въ нищету вслѣдствіе войны съ Японіей.

Въ г. Верхнеудинскѣ.

- 1., Общество вспомошествованія нуждающимся учащимся. 2., Общество по оказанію помощи бѣднымъ жителямъ города. 3. Пріютъ для безродныхъ дѣтей (содержит-

ся на средства города), 4., Комитетъ по призрѣнію дѣтей лицъ, погибшихъ въ войнѣ съ Японіей (въ отчетномъ году выдано въ пособіе 4718 руб. 28 коп.) и 5., Комитетъ по оказанію помощи нуждающимся запаснымъ нижнимъ чинамъ и ратникамъ (въ отчетномъ году выдано въ пособіе 135 р. 40 коп.)

Въ г. Нерчинскѣ. 1., Общество попеченія о начальномъ образованіи, открыто въ 1890 г., 2., Нерчинское городское попечительство о бѣдныхъ открыто въ 1901 г.

Въ Нерчинскомъ уѣздѣ. Общество пособія бѣднымъ, въ станицѣ Стрѣтенской, съ 1902 г.

Въ г. Троицкосавскѣ. 1., Николаевскій дѣтскій пріютъ для дѣвочекъ, основанъ въ 1853 г. Содержится на средства благотворителей и % съ пожертвованнаго капитала, котораго въ отчетномъ году состояло 83825 руб. 2., Общество вспоможенія учащимся, открыто въ 1900 году. Основной капиталъ Общества 3700 руб. Содержится на членскіе взносы и пожертвованія. Въ отчетномъ году выдано въ пособіе учащимся 1007 р. 91 коп., 3., Общество трудовой помощи, съ 1900 года. Основной капиталъ Общества, къ 1 января 1908, равнялся 8932 руб. Содержится на % съ капитала, членскіе взносы и пожертвованія. Въ отчетномъ году израсходовано на пособіе бѣднымъ до 900 руб. 4., Общество взаимнаго вспоможенія прикащиковъ, существуетъ съ 1894 года. Капиталъ Общества, заключающійся въ движимомъ и недвижимомъ имуществѣ и % бумагахъ, составляетъ 20336 руб. 31 к п.

Ученныя общества, музеи, библіотеки, книжныя лавки и типографіи.

Въ Забайкальской области находятся слѣдующія ученныя общества: 1., Читинское и Троицкосавско-Кяхтинское отдѣленія Приамурскаго отдѣла ИМПЕРАТОРСКАГО Русскаго географическаго Общества и 2., Забайкальское Общество врачей въ Читѣ.

Музеевъ въ области три: въ г. г. Читѣ Нерчинскѣ и Троицкосавскѣ.

Библіотекъ, какъ общественныхъ, открытыхъ для публичнаго пользованія, такъ и приразныхъ учрежденій, въ отчетномъ году, въ городахъ числилось 16, въ томъ числѣ: въ г. Читѣ 10 (изъ коихъ одна общественная съ читальней), въ Верхнеудинскѣ, Баргузинѣ, Нерчинскѣ, Селенгинскѣ по 1 общественной библіотекѣ, въ г. Троицкосавскѣ 2 (общественная и бесплатная церковно-общественная съ читальней). Кромѣ того имѣются библіотеки; 1., въ Нерчинско-Заводскомъ уѣздѣ—въ селеніи того же имени; 2., въ Троицкосавскомъ уѣздѣ—въ слободѣ Усть-Кяхтѣ бесплатная церковно-общественная съ читальней; 3., въ Нерчинскомъ уѣздѣ—въ станицѣ Стрѣтенской (бесплатная); 4., въ Селенгинскомъ уѣздѣ—въ селеніяхъ Кударинскомъ и Кабанскомъ (библіотеки—читальни).

Книжные лавки имѣются въ слѣдующихъ мѣстахъ: въ г. Читѣ 2 и въ г. Троицкосавскѣ 1 (книжный складъ при Отдѣленіи Географическаго Общества) Всѣ онѣ ведутъ, главнымъ образомъ, торговлю учебниками, выписывая ихъ изъ Петербурга, Москвы и Иркутска лишь въ томъ количествѣ, какое можетъ быть распродано въ учебный годъ, народными и дѣтскими книгами, хотя въ нѣкоторыхъ изъ нихъ, какъ на примѣръ въ двухъ книжныхъ лавкахъ г. Читы, производится также продажа книгъ и другого содержанія.

Типографій въ области, въ отчетномъ году, было 7: въ г. Читѣ 6 и въ г. Троицкосавскѣ 1.

Годовые урожаи

Годовые

Область Забайкальская

Уездные города: Ачинск

Байкальский

Борзинский

Верхнеудинский

Забайкальский

ВѢДОМОСТЬ

о посѣвѣ и урожаѣ хлѣбовъ въ Забайкальской области.

Начало года

Урожай

За 1907 годъ.

Иркутский

Ачинский

Байкальский

Борзинский

Верхнеудинский

Забайкальский

Селенгинский

Троицко-Ильинский

Начало года

Урожай

Иркутский 27503 48180813 642860 3.2 2442121101 2.7

Ачинский 2307 23886 42181578 62321 3.2 1822122180 2.7

Города и уѣзды	Озимой ржи.			Яровой ржи.			Яровой пшеницы.		
	Четвертей.		Урожай самъ.	Четвертей.		Урожай самъ.	Четвертей.		Урожай самъ.
	Посѣ- яно.	Сня- то.		Посѣ- яно.	Сня- то.		Посѣ- яно.	Сня- то.	
Города:									
Областн. г. Чита.									
Уѣздные гор. Акша	—	—	—	75	200	—	56	117	—
„ „ Баргузинъ	30	150	—	—	—	—	2	12	—
„ „ Верхнеудинскъ	—	—	—	416	2981	—	12	30	—
„ „ Нерчинскъ	—	—	—	208	480	—	340	705	—
„ „ Селенгинскъ	—	—	—	61	750	—	—	—	—
Троицкосавскъ съ слобод. Кях- той и Усть-Кяхтой	85	743	—	—	—	—	20	175	—
Безуѣздный г. Мысовскъ	—	—	—	—	—	—	—	—	—
Итого въ городахъ	115	893	—	760	4411	—	430	1039	—
Уѣзды:									
Читинскій	34	177	5,2	21249	55027	2,5	9610	22957	2,3
Акшинскій	—	—	—	5103	8769	1,7	3658	4385	1,2
Баргузинскій	21	139	6,6	3743	9053	2,4	1331	5675	4,2
Верхнеудинскій	584	4839	8,2	83456	289373	3,4	10271	33376	3,2
Нерчинскій	185	666	3,6	20163	65735	3,2	11788	32257	2,7
Нерчинско-Заводскій	7	43	6,1	10582	31051	2,9	8515	19260	2,2
Селенгинскій	4208	15251	3,6	27821	114785	4,1	7556	22958	3,0
Троицкосавскій	53	388	7,3	8702	74167	8,5	1713	10233	5,9
Итого въ уѣздахъ	5092	21503	4,2	180819	647960	3,5	54442	151101	2,7
ВСЕГО въ области	5207	22396	4,3	181579	652371	3,5	54872	152140	2,7

О в с а.			Ячменя.			Г р е ч и х и.			Картофеля.		
Четвертей.		Урожай самъ.	Четвертей.		Урожай самъ.	Четвертей.		Урожай самъ.	Четвертей.		Урожай самъ.
Посѣ- яно	Сня- то.		Посѣ- яно	Сня- то.		Посѣ- яно.	Сня- то		Посѣ- яно.	Сня- то.	
30	140	—	1	3	—	13	25	—	160	800	—
1	5	—	—	—	—	—	—	—	610	4000	—
39	98	—	2	9	—	—	—	—	10	86	—
381	1095	—	8	32	—	91	419	—	445	3327	—
2	10	—	—	—	—	—	—	—	—	—	—
11	56	—	—	—	—	—	—	—	10	830	—
469	1404	—	11	44	—	104	544	—	1315	9043	—
10430	26807	2,5	1834	4335	2,3	4467	23363	5,3	4075	34195	8,3
2011	4568	2,3	452	1181	2,6	1583	4001	2,5	1925	8117	4,2
1769	5149	2,9	143	506	3,5	—	—	—	274	1173	4,2
13582	38110	2,8	950	2068	2,1	1390	5493	3,9	12028	83149	6,9
16502	53158	3,2	2919	12670	4,3	6352	25608	4,0	8189	42629	5,2
10447	29533	2,8	2089	8866	4,2	3898	17855	4,5	6057	22912	3,7
10107	43777	4,3	1876	8284	4,4	58	356	6,1	4059	49320	12,1
1606	11955	7,4	882	6882	7,3	228	1816	7,9	1995	11583	5,8
66454	213057	3,2	11145	44792	4,0	17976	78492	4,3	38602	253078	6,5
66923	214461	3,2	11156	44836	4,0	18080	79036	4,3	39917	262121	3,4

ВѢДОМОСТЬ

О СОСТОЯНІИ СКОТОВОДСТВА ВЪ ЗАБАЙКАЛЬСКОЙ ОБЛАСТИ.

За 1907 годъ.

ГОРОДА и УЪЗДЫ.						Лошадей.	Рогатаго скота.	Овецъ простыхъ.	Свиней.	Козъ.	Верблюдовъ.	Изюбрей.	Оленей.
Г о р о д а.													
Областной городъ	Чита	—	—	—	—	—	—	—	—	—	—	—	—
Уѣздный городъ	Акша	—	—	—	—	379	528	869	150	—	—	—	—
"	"	Баргузинъ	—	—	—	670	509	—	15	10	—	—	—
"	"	Верхнеудинскъ	—	—	—	1341	883	78	528	—	—	—	—
"	"	Нерчинскъ	—	—	—	2326	1884	288	534	102	—	—	—
"	"	Селенгинскъ	—	—	—	429	528	848	48	385	—	—	—
Троицкосавскъ со слоб.	Кяхтой и Усть-Кяхтой	—	—	—	—	1252	1063	701	321	519	—	—	—
Безуѣздный городъ	Мысовскъ	—	—	—	—	—	—	—	—	—	—	—	—
Итого въ городахъ						6397	5395	2784	1596	1016	—	—	—
У ъ з д ы:													
Читинскій	—	—	—	—	—	144852	205374	372470	16362	54529	5920	18	—
Акшинскій	—	—	—	—	—	66042	69166	177984	5012	11241	2786	—	—
Баргузинскій	—	—	—	—	—	14989	55685	33753	536	487	—	—	—
Верхнеудинскій	—	—	—	—	—	112761	228878	219165	45043	23203	115	141	—
Нерчинскій	—	—	—	—	—	70329	71539	73925	13901	6781	101	—	—
Нерчинско-Заводскій	—	—	—	—	—	55457	62285	64864	9398	8821	14	—	—
Селенгинскій	—	—	—	—	—	59380	112470	175440	9151	16287	57	—	—
Троицкосавскій	—	—	—	—	—	15096	20943	44349	3050	—	—	29	—
Итого въ уѣздахъ						538906	826340	1161950	102453	121349	8993	188	—
ВСЕГО въ области						545193	831735	1164734	104059	122265	8993	188	—

ВѢДОМОСТЬ

о фабрикахъ и заводахъ въ Забайкальской области.

За 1907 годъ.

Родъ производствъ.	Г. ЧИТА.			Читинскій уѣздъ.		
	Число производствъ.	Сумма производительности.	Число рабочихъ.	Число производствъ.	Сумма производительности.	Число рабочихъ.
Обработка дерева.						
Лѣсопильное	2	47000	45	—	—	—
Столярное	—	—	—	—	—	—
Итого	2	47000	45	—	—	—
Обработка минеральныхъ веществъ.						
Гончарное	1	40000	42	1	500	3
Содовое	—	—	—	—	—	—
Солеварное	—	—	—	—	—	—
Дробилтейное	—	—	—	—	—	—
Каменноугольное	—	—	—	—	—	—
Цементное	—	—	—	—	—	—
Кирпичное	1	20000	56	12	33950	225
Итого	2	60000	98	13	34450	229
Обработка шерсти.						
Шерстомойное	—	—	—	—	—	—
Войлочное	—	—	—	—	—	—
Производство валяной обуви	—	—	—	—	—	—
Итого	—	—	—	—	—	—
Обработка животныхъ продуктовъ.						
Кожевенное	2	15800	8	1	200	2
Мыловаренное	2	1850	4	—	—	—
Свѣчное-сальное	—	—	—	—	—	—
Шубное-овчинное	1	12100	13	—	—	—
Обувное	—	—	—	—	—	—
Шорное	—	—	—	—	—	—
Итого	5	29750	25	1	200	2
Обработка питательныхъ веществъ.						
Винокуренное	—	—	—	—	—	—
Водочное	—	—	—	—	—	—
Пивоваренное	3	160778	47	2	65165	23
Мукомольное	—	—	—	28	2200	28
Колбасное	2	15800	12	—	—	—
Искусственныхъ минеральныхъ водъ	4	9745	19	—	—	—
Итого	9	186323	78	30	67365	51
ВСЕГО	18	323073	246	44	102015	281

Г. Троицко-савскъ			Троицкосавскій уѣздъ.			Г. Верхнеудинскъ.			Верхнеудинскій уѣздъ.			Селенгинскій уѣздъ.		
Число производствъ.	Сумма производительности.	Число рабочихъ.	Число производствъ.	Сумма производительности.	Число рабочихъ.	Число производствъ.	Сумма производительности.	Число рабочихъ.	Число производствъ.	Сумма производительности.	Число рабочихъ.	Число производствъ.	Сумма производительности.	Число рабочихъ.
—	—	—	—	—	—	1	4960	16	1	10000	96	—	—	—
—	—	—	—	—	—	2	1300	4	—	—	—	—	—	—
—	—	—	—	—	—	3	6260	20	1	10000	96	—	—	—
—	—	—	1	1042	6	—	—	—	—	—	—	—	—	—
—	—	—	1	13283	13	—	—	—	—	—	—	—	—	—
—	—	—	—	—	—	—	—	—	—	1368646	1600	—	—	—
—	—	—	—	—	—	—	—	—	—	1204207	297	—	—	—
2	300	10	—	—	—	18	9272	81	—	—	—	—	—	—
2	300	10	2	14325	19	18	9272	81	2	572853	1897	—	—	—
—	—	—	—	—	—	—	—	—	—	—	—	—	—	—
—	—	—	1	500	—	—	—	—	—	—	—	—	—	—
—	—	—	—	—	—	—	—	—	—	—	—	—	—	—
—	—	—	1	500	—	—	—	—	—	—	—	—	—	—
8	21372	32	1	85398	45	1	9000	10	—	—	—	15	29200	17
2	4550	8	—	—	—	1	10400	3	—	—	—	1	8150	1
1	1200	3	—	—	—	—	—	—	—	—	—	—	—	—
—	—	—	—	—	—	1	7500	10	—	—	—	—	—	—
—	—	—	1	5673	—	—	—	—	—	—	—	—	—	—
11	27122	43	2	91071	45	3	26900	23	—	—	—	16	37350	18
—	—	—	—	—	—	—	—	—	—	2420039	153	—	—	—
1	7050	7	—	—	—	3	102596	181	—	—	—	—	—	—
—	—	—	—	—	—	—	—	—	—	—	—	13	42761	22
—	—	—	—	—	—	1	18935	24	—	—	—	—	—	—
—	—	—	—	—	—	4	7200	25	—	—	—	—	—	—
1	7050	7	—	—	—	8	128731	230	2	420039	153	13	42761	22
14	34472	60	5	105896	64	32	171163	354	5	1002892	2146	29	80111	40

Родъ производствъ.

Обработка дерева.

Лѣсопильное	—	—	—	—	—	—	—	—	—	—	—	—	—	—	—
Столярное	—	—	—	—	—	—	—	—	—	—	—	—	—	—	—

Итого

Обработка минеральныхъ веществъ.

Гончарное	—	—	—	—	—	—	—	—	—	—	—	—	—	—	—
Содовое	—	—	—	—	—	—	—	—	—	—	—	—	—	—	—
Солеварное	—	—	—	—	—	—	—	—	—	—	—	—	—	—	—
Дробилтейное	—	—	—	—	—	—	—	—	—	—	—	—	—	—	—
Каменноугольное	—	—	—	—	—	—	—	—	—	—	—	—	—	—	—
Цементное	—	—	—	—	—	—	—	—	—	—	—	—	—	—	—
Кирпичное	—	—	—	—	—	—	—	—	—	—	—	—	—	—	—

Итого

Обработка шерсти.

Шерстомойное	—	—	—	—	—	—	—	—	—	—	—	—	—	—	—
Войлочное	—	—	—	—	—	—	—	—	—	—	—	—	—	—	—
Производство валяной обуви	—	—	—	—	—	—	—	—	—	—	—	—	—	—	—

Итого

Обработка животныхъ продуктовъ.

Кожевенное	—	—	—	—	—	—	—	—	—	—	—	—	—	—	—
Мыловаренное	—	—	—	—	—	—	—	—	—	—	—	—	—	—	—
Свѣчное-сальное	—	—	—	—	—	—	—	—	—	—	—	—	—	—	—
Шубное-овчинное	—	—	—	—	—	—	—	—	—	—	—	—	—	—	—
Обувное	—	—	—	—	—	—	—	—	—	—	—	—	—	—	—
Шорное	—	—	—	—	—	—	—	—	—	—	—	—	—	—	—

Итого

Обработка питательныхъ веществъ.

Винокуренное	—	—	—	—	—	—	—	—	—	—	—	—	—	—	—
Водочное	—	—	—	—	—	—	—	—	—	—	—	—	—	—	—
Пивоваренное	—	—	—	—	—	—	—	—	—	—	—	—	—	—	—
Мукомольное	—	—	—	—	—	—	—	—	—	—	—	—	—	—	—
Колбасное	—	—	—	—	—	—	—	—	—	—	—	—	—	—	—
И куственныхъ минеральныхъ водъ	—	—	—	—	—	—	—	—	—	—	—	—	—	—	—

Итого

ВСЕГО

Г. Варгунинъ и Варгунинскій уѣздъ.			Г. Нерчинскъ.			Нерчинскій уѣздъ.			Нерчинско-Заводскій заводъ.			Всего въ области.		
Число производствъ.	Сумма производительности.	Число рабочихъ.	Число производствъ.	Сумма производительности.	Число рабочихъ.	Число производствъ.	Сумма производительности.	Число рабочихъ.	Число производствъ.	Сумма производительности.	Число рабочихъ.	Число производствъ.	Сумма производительности.	Число рабочихъ.
—	—	—	1	1000	2	2	2500	6	—	—	—	7	65460	165
—	—	—	1	7000	5	5	1250	5	—	—	—	8	9550	14
—	—	—	2	8000	7	7	3750	11	—	—	—	15	75010	179
—	—	—	—	—	—	—	—	—	—	—	—	2	40500	45
—	—	—	—	—	—	—	—	—	—	—	—	1	1042	6
—	—	—	—	—	—	—	—	—	—	—	—	1	13283	13
—	—	—	—	—	—	1	10000	6	—	—	—	1	10000	6
—	—	—	—	—	—	—	—	—	—	—	—	1	368646	1600
—	—	—	—	—	—	—	—	—	—	—	—	1	204207	297
—	—	—	5	10000	40	10	5250	40	—	—	—	48	78772	452
—	—	—	5	10000	40	11	15250	46	—	—	—	55	716450	2419
1	250	15	—	—	—	—	—	—	—	—	—	1	250	15
—	—	—	2	3000	6	1	8000	6	—	—	—	4	11500	12
—	—	—	—	—	—	1	12000	12	—	—	—	1	12000	12
1	250	15	2	3000	6	2	20000	18	—	—	—	6	23750	39
1	800	5	2	50000	34	1	15000	20	9	41600	31	41	268370	204
—	—	—	1	15000	3	1	20000	15	1	2000	1	9	61950	35
—	—	—	—	—	—	—	—	—	1	600	1	2	1800	4
—	—	—	2	15000	14	1	20000	30	1	500	2	6	55100	69
—	—	—	2	10000	12	—	—	—	—	—	—	3	15673	12
1	800	5	7	90000	63	3	55000	65	12	44700	35	61	402893	324
—	—	—	—	—	—	—	1237300	110	—	—	—	3	657339	263
—	—	—	1	25000	14	2	8000	15	—	—	—	12	368589	287
—	—	—	—	—	—	—	—	—	2	8150	10	43	53111	60
—	—	—	—	—	—	—	—	—	—	—	—	3	34735	36
—	—	—	3	3800	10	—	—	—	—	—	—	11	20745	54
—	—	—	4	28800	24	3	245300	125	2	8150	10	72	1134519	700
2	1050	20	20	139800	140	26	339300	265	14	52850	45	209	2352622	3661

Year	Month	Day	Time	Location	Event	Notes
1900	Jan	1	10:00	St. Paul	Meeting	...
1900	Jan	2	11:00	St. Paul	Meeting	...
1900	Jan	3	12:00	St. Paul	Meeting	...
1900	Jan	4	13:00	St. Paul	Meeting	...
1900	Jan	5	14:00	St. Paul	Meeting	...
1900	Jan	6	15:00	St. Paul	Meeting	...
1900	Jan	7	16:00	St. Paul	Meeting	...
1900	Jan	8	17:00	St. Paul	Meeting	...
1900	Jan	9	18:00	St. Paul	Meeting	...
1900	Jan	10	19:00	St. Paul	Meeting	...
1900	Jan	11	20:00	St. Paul	Meeting	...
1900	Jan	12	21:00	St. Paul	Meeting	...
1900	Jan	13	22:00	St. Paul	Meeting	...
1900	Jan	14	23:00	St. Paul	Meeting	...
1900	Jan	15	24:00	St. Paul	Meeting	...
1900	Jan	16	25:00	St. Paul	Meeting	...
1900	Jan	17	26:00	St. Paul	Meeting	...
1900	Jan	18	27:00	St. Paul	Meeting	...
1900	Jan	19	28:00	St. Paul	Meeting	...
1900	Jan	20	29:00	St. Paul	Meeting	...
1900	Jan	21	30:00	St. Paul	Meeting	...
1900	Jan	22	31:00	St. Paul	Meeting	...

ВѢДОМОСТЬ

о движеніи народонаселенія въ Забайкальской
области.

За 1907 годъ.

Города и уѣзды.

Число браковъ.

Ч и с л о

Законнорожден-
ныхъ.

м. | ж. | об. п.

Областной г. Чита	140	545	491	1036
Уѣздный г. Акша	2	15	10	25
„ „ Баргузинъ	14	27	25	52
„ „ Верхнеудинскъ	132	324	308	632
Безуѣздный г. Мысовскъ	24	143	117	260
Уѣздный г. Нерчинскъ	60	225	233	458
„ „ Селенгинскъ	17	31	44	75
Троицкосавскъ со слоб. Кяхтой и Усть- Кяхтой	60	141	120	261

Итого въ городахъ 449 1451 1348 2799

Уѣзды: Читинскій	1282	2748	2620	5368
„ Акшинскій	348	767	585	1352
„ Баргузинскій	170	246	174	420
„ Верхнеудинскій	1605	3493	3390	6883
„ Нерчинскій	882	2533	2390	4923
„ Нерчинско-Заводскій	909	2005	1889	3894
„ Селенгинскій	1127	2223	2077	4300
„ Троицкосавскій	248	548	446	994

Итого въ уѣздахъ 6471 14563 13571 28134

ВСЕГО въ ОБЛАСТИ 6920 16014 14919 30933

р о д и в ш и х с я .

Незаконнорожден-
ныхъ.

В С Е Г О

Число

умершихъ.

П р и б ы л о .

м. | ж. | об. п. | м. | ж. | об. п. | м. | ж. | об. п. | м. | ж. | об. п.

31	25	56	576	516	1092	563	331	894	+13	+185	+198
—	—	—	15	10	25	9	6	15	+6	+4	+10
3	3	6	30	28	58	11	11	22	+19	+17	+36
—	—	—	324	308	632	259	189	448	+65	+119	+184
12	8	20	155	125	280	74	46	120	+81	+79	+160
—	—	—	225	233	458	155	146	301	+70	+87	+157
2	1	3	33	45	78	35	30	65	—2	+15	+13
11	20	31	152	140	292	89	88	177	+63	+52	+115

59 57 116 1510 1405 2915 1195 847 2042 +315 +558 +873

32	29	61	2780	2649	5429	1677	1549	3226	+1103	+1100	+2203
5	2	7	772	587	1359	439	318	757	+333	+269	+602
10	14	24	256	188	444	148	120	268	+108	+68	+176
14	25	39	3507	3415	6922	2067	1935	4002	+1440	+1480	+2920
13	8	21	2546	2398	4944	1778	1768	3546	+768	+630	+1398
16	13	29	2021	1902	3923	1234	1079	2313	+787	+823	+1610
91	75	166	2314	2152	4466	1388	1434	2822	+926	+718	+1644
7	7	14	555	453	1008	315	284	599	+240	+169	+409

188 173 361 14751 13744 28495 9046 8487 17533 +5705 +5257 +10962

247 230 477 16261 15149 31410 10241 9334 19575 +6020 +5815 +11835

Date		Description		Amount		Balance	
Year	Month	To	By	Dr	Cr	Dr	Cr
1900	Jan						
1900	Feb						
1900	Mar						
1900	Apr						
1900	May						
1900	Jun						
1900	Jul						
1900	Aug						
1900	Sep						
1900	Oct						
1900	Nov						
1900	Dec						
1901	Jan						
1901	Feb						
1901	Mar						
1901	Apr						
1901	May						
1901	Jun						
1901	Jul						
1901	Aug						
1901	Sep						
1901	Oct						
1901	Nov						
1901	Dec						
1902	Jan						
1902	Feb						
1902	Mar						
1902	Apr						
1902	May						
1902	Jun						
1902	Jul						
1902	Aug						
1902	Sep						
1902	Oct						
1902	Nov						
1902	Dec						

ВѢДОМОСТЬ

о численности населенія въ Забайкальской области
по вѣроисповѣданіямъ.

За 1907 годъ.

Города и уѣзды.	Православныхъ.		Раскольниковъ.		Католиковъ.		Лютеранъ, протестантовъ и армяно григоріанъ.	
	м.	ж.	м.	ж.	м.	ж.	м.	ж.
Г О Р О Д А:								
Областной г. Чита	39033	15525	338	243	2937	2018	1008	811
Уѣздный г. Акша	374	335	—	—	—	—	—	—
„ Баргузинъ	768	752	—	—	3	2	—	—
„ Верхнеудинскъ	12286	—	113	—	33	6	12	3
„ Нерчинскъ	5561	3028	—	—	354	88	118	43
„ Селенгинскъ	700	549	—	—	10	3	—	—
Троицкосавскъ со слоб. Кяхтой и Усть-Кяхтой	3901	3864	—	—	85	9	17	8
Безуѣздный г. Мысовскъ	1245	945	—	—	23	17	11	1
Итого въ городахъ	51582	24998	338	243	3412	2137	1154	863
	12286	—	113	—	336	—	123	—
	88866	—	694	—	5883	—	2140	—
У ъ з д ы:								
Читинскій	51200	45589	888	797	202	121	31	39
Акшинскій	18471	17739	—	—	5	—	—	—
Баргузинскій	5793	5611	18	9	7	—	—	—
Верхнеудинскій	46612	44727	25121	24351	127	78	88	47
Нерчинскій	46881	44139	3	6	267	269	17	25
Нерчинско-Заводскій	39979	38383	—	—	73	14	61	9
Селенгинскій	28269	25498	237	217	77	64	56	21
Троицкосавскій	8459	8241	4	4	7	—	—	—
Итого въ городахъ	245664	229927	26271	25384	765	546	293	141
ВСЕГО въ области	297246	254925	26609	25627	4177	2683	1447	1004
	12286	—	113	—	336	—	123	—
	564457	—	52349	—	7196	—	2574	—

Евреевъ.	Магометанъ.	Ламаитовъ.	Язычниковъ.	В С Е Г О.						
				м.	ж.	об. пол.				
3920	3760	1067	572	256	92	510	251	49069	23272	79341
3	5	—	—	—	—	5	—	382	340	722
379	406	—	—	20	—	—	—	1170	1160	2330
1176	—	343	—	142	—	11	—	7746	6784	14530
648	509	50	17	—	—	—	—	6731	3685	10416
3	—	4	—	717	203	19	—	907	755	1662
1	2	19	1	295	255	—	—	4318	4139	8457
97	93	15	1	28	4	—	—	1419	1061	2480
5051	4775	1155	591	770	554	534	251	71742	41196	112938
1176	—	343	—	142	—	11	—	—	—	—
11003	—	2089	—	1466	—	796	—	—	—	—
356	292	869	348	22644	22175	502	327	76732	69688	146420
2	4	19	9	1189	1224	16	—	19702	18976	38678
427	362	31	—	6234	6319	253	203	12763	12604	25367
618	649	445	161	24226	23359	58	2	97295	93374	190669
446	492	116	29	54	12	334	—	48118	44972	93090
39	11	166	62	1	—	33	—	40352	38479	78831
396	396	89	27	29610	28824	1382	1270	60116	56317	116433
—	—	—	—	5638	5378	—	—	14108	13623	27731
2284	2206	1735	636	89596	87391	2578	1802	369186	348033	717219
7335	6981	2890	1227	90366	87945	3112	2053	440928	389229	830157
1176	—	343	—	142	—	11	—	—	—	—
15492	—	4460	—	178453	—	5176	—	—	—	—

* Въ томъ числѣ единовѣрцевъ мужч. 10396, женщ. 10155.

ВѢДОМОСТЬ

О численности населенія въ Забайкальской области
по сословіямъ.

За 1907 годъ.

Города и уѣзды	Д в о - р я н ъ .		Д у х о в е н с т в а		П о ч е т - н ы х ъ г р а ж д а н ъ и к у п ц о в ъ .		М ѣ щ а н ъ .		К р е с т ь я н ъ .		К а з а к о в ъ	И н о р о д - ц е в ъ .		П о с е л е н - ц е в ъ .		И н о с т - р а н ц е в ъ .		Р а з н о - ч и н - ц е в ъ .		Н и ж н и х ъ в о и н с к и х ъ ч и н о в ъ с ѡ и х ъ с е м ь н ы х ъ с ы м ѡ л ь с т в а м и .		В С Е Г О .				
	м.	ж.	м.	ж.	м.	ж.	м.	ж.	м.	ж.	м.	ж.	м.	ж.	м.	ж.	м.	ж.	м.	ж.	м.	ж.	м.	ж.	о б . п .	
	Г о р о д а :																									
Чита	2905	2658	173	209	443	403	4126	3894	17160	7710	1558	1204	1140	960	980	940	462	51	1360	1381	18762	3862	49069	23272	72341	
Акша	—	—	—	—	15	11	321	290	—	—	—	—	—	—	—	—	5	—	21	21	20	18	382	340	722	
Баргузинъ	12	15	13	16	36	48	870	980	4	6	—	—	—	35	40	20	—	140	15	40	40	1170	1160	2330		
Верхнеудинскъ	35	8	8	7	8	86	46	32	68	39	10	79	62	35	9	11	5	3	1	8	2	7746	6786	14530		
Нерчинскъ	308	260	76	48	176	169	2730	2055	673	410	286	220	—	—	—	—	—	800	433	1682	90	6731	3685	10416		
Селенгинскъ	25	34	4	13	14	13	340	415	2	3	89	103	136	144	—	—	19	—	11	9	267	21	907	755	1662	
Троицкосавскъ со слободами.																										
Кяхтой и Усть-Кяхтой	72	58	70	57	127	164	2399	2389	214	337	294	527	147	155	5	7	44	13	334	428	611	4	4318	4139	8457	
Мысовскъ (безъ уѣзд- ный)	25	15	7	5	8	14	231	190	861	725	50	34	23	7	67	2	28	8	21	1	98	6	1419	1061	2480	
Итого по городамъ	3347	3040	343	348	820	822	11017	10023	18914	9191	2277	2088	1446	1266	1087	989	578	72	2687	2288	21480	4095	71742	41196	112938	
	358	87	886	4632	6839	10	79	62	359	115	31	82	44	2774	2435	765	5006	25657								
	6745	778	2528	25862	34944	54																				
У ѣ з д ы :																										
Читинскій	201	162	193	144	22	18	399	430	26323	26196	6333	4770	36006	34678	3848	949	77	2	201	210	3129	2129	76732	69688	146420	
Акшинскій	49	46	78	76	25	16	117	115	158	157	19082	18389	75	90	—	—	16	—	91	81	11	8	19702	18976	38678	
Баргузинскій	1	4	23	16	8	9	157	144	4155	4320	21	15	7654	7703	330	40	20	—	33	37	361	320	12763	12604	25367	
Верхнеудинскій	20	19	146	158	66	88	133	156	58516	60568	48	41	28231	27209	3852	838	74	—	—	—	6209	4297	97295	93374	190669	
Нерчинскій	151	62	179	196	174	192	398	369	766	776	42765	42577	4	4	—	—	273	104	676	676	2732	16	48118	44972	93090	
Нерчинско-Заводскій	48	59	142	142	87	92	524	487	12744	12978	24097	23888	26	27	118	54	5	—	404	335	2157	417	40352	38479	78831	
Селенгинскій	49	41	71	89	131	142	802	573	19488	19094	8428	8628	26378	25287	1700	354	71	4	56	39	2942	2066	60116	56317	116433	
Троицкосавскій	29	31	43	35	—	—	32	31	10	13	13138	12719	799	764	—	—	34	5	23	25	—	—	14108	13623	27731	
Итого по уѣздамъ	548	418	875	856	513	557	2562	2305	122160	124102	113912	111027	99173	95762	9848	2235	570	115	1484	1403	17541	9253	369186	348033	717219	
	3895	3458	1218	1204	1333	1379	13579	12518	141074	133293	116189	113115	100619	97028	10935	3224	1148	187	4117	3691	39021	13848	440928	389229	830157	
ВСЕГО въ области	358	87	886	4632	6839	10	79	62	359	115	31	82	383	197709	14518	1450	7893	52451								
	7711	2509	3598	30729	281206	230																				

1900
1901
1902
1903
1904
1905
1906
1907
1908
1909
1910
1911
1912
1913
1914
1915
1916
1917
1918
1919
1920
1921
1922
1923
1924
1925
1926
1927
1928
1929
1930
1931
1932
1933
1934
1935
1936
1937
1938
1939
1940
1941
1942
1943
1944
1945
1946
1947
1948
1949
1950
1951
1952
1953
1954
1955
1956
1957
1958
1959
1960
1961
1962
1963
1964
1965
1966
1967
1968
1969
1970
1971
1972
1973
1974
1975
1976
1977
1978
1979
1980
1981
1982
1983
1984
1985
1986
1987
1988
1989
1990
1991
1992
1993
1994
1995
1996
1997
1998
1999
2000

ВѢДОМОСТЬ

О ПОДАТЯХЪ И НЕДОИМКАХЪ ПО ЗАБАЙКАЛЬСКОЙ ОБЛАСТИ.

За 1907 годъ.

Наименованіе сборовъ.	Слѣдовало взыскать.		Вновь причислено.		Исключено.		Взыскано.		Осталось къ 1 января 1908 г.													
	Недоимки.	Оклада.	Недоимки.	Оклада.	Недоимки.	Оклада.	Недоимки.	Оклада.	Недоимки.	Оклада.	В С Е Г О.											
	Руб. К.	Руб. К.	Руб. К.	Руб. К.	Рубли. К.	Рубли. К.	Рубли. К.	Рубли. К.	Рубли. К.	Рубли. К.	Рубли	Коп.										
Читинскій уѣздъ.																						
I.																						
Подати и окладные платежи.																						
1) Подушная подать и сборъ на межеваніе земель																						
а) Съ б. государственныхъ крестьянъ . . .	8528	63 274	8	—	—	—	61	9	12	3	35	1911	82	86	20	6607	69	185	14	6792	83	
б) Съ осѣдлыхъ инородцевъ	40	70	1	44	—	—	—	—	—	—	—	31	80	—	—	8	90	1	44	10	34	
в) Съ кочевыхъ инородцевъ	2780	25	287	10	—	35	—	42	—	14	8	27	2135	69	216	94	644	77	62	31	707	08
	11349	58	562	62	—	35	103	9	26	11	62	4079	31	303	14	7261	36	248	89	7510	25	
2) Оброчная подать.																						
а) Съ б. государственныхъ крестьянъ . . .	25993	47	24188	96	—	—	53	04	14	96	48	25	9714	65	9876	49	16263	86	14317	26	30581	12
б) Съ осѣдлыхъ инородцевъ	51	58	130	56	—	—	—	—	—	—	—	26	71	—	—	24	87	130	56	155	43	
	26045	5	24319	52	—	—	53	04	14	96	48	25	9741	36	9876	49	16288	73	14447	82	30736	55
3) Ясачный сборъ съ кочевыхъ и бродячихъ инородцевъ																						
4) Общественные сборы съ податныхъ лицъ	7049	29	14456	94	12	19	15	27	—	—	32	13	6214	45	11822	22	847	03	2617	86	3464	89
5) Долговъ въ общеимперскій продовольственный капиталъ	2330	77	693	76	165	05	40	99	20	87	7	03	331	01	124	58	2143	94	603	14	2747	08
	4546	90	—	—	138134	31	—	—	—	—	—	—	—	—	—	—	142681	21	—	—	142681	21
Итого по раздѣлу I-му . . .	51321	59	40032	84	138311	90	110	33	45	09	99	03	20366	13	22126	43	169222	27	17917	71	187136	98
II.																						
Земскіе сборы.																						
а) Съ земли и лѣсовъ	89957	73	94207	35	—	—	—	—	8212	49	114	76	51473	36	60178	22	30271	88	33914	37	64186	25
б) Съ заводскихъ, фабричныхъ и торговыхъ помѣщеній	4041	72	1585	76	—	—	—	—	511	71	497	83	638	84	529	85	2891	17	558	08	3449	25
Пени . . .	918	63	—	—	409	29	—	—	228	64	—	—	216	64	—	—	882	64	—	—	882	64

Наименованіе сборовъ.	Слѣдовало взыскать.		Вновь причислено.	
	Недоимки.	Оклада.	Недоимки.	Оклада.
	Руб. К.	Руб. К.	Руб. К.	Руб. К.
в) Съ городскихъ недвижимыхъ имуществъ	655	74 4973	—	—
Пени	—	—	137	33
г) Недоимки отъ бывшаго подушнаго об- ложенія	2021	11	—	—
д) Сбора на бывшіе частныя повинности.	831	4	—	—
Итого по раздѣлу II-му . . .	98425	97 100766 11	546	62
III.				
Налогъ съ недвижимыхъ имуществъ го- родскихъ поселеній	837	72 9946	—	—
Пени	—	—	258	57
ВСЕГО по Читинскому уѣзду . .	150585	28 150744 95	139117	9 110 33
АКШИНСКІЙ УѢЗДЪ.				
II.				
Земскіе сборы:				
а) Съ земель и лѣсовъ	49257	14 37380 25	—	—
б) Съ заводскихъ фабричныхъ и торго- выхъ помѣщеній	619	56 281 30	3 34	1 83
Пени	107	45	40	57
в) Съ городскихъ недвижимыхъ имуществъ	54	— 50	—	—
Пени	—	—	—	88
Итого по раздѣлу II-му . . .	50038	15 37711 55	44 79	1 83
III.				
Налогъ съ недвижимыхъ имуществъ го- родскихъ поселеній	107	— 100	—	—

Исключено.		Взыскано.				Осталось къ 1 января 1908 г.							
Недоимки.		Оклада.		Недоимки.		Оклада.		Недоимки.		Оклада.		В С Е Г О.	
Рубли.	К.	Рубли.	К.	Рубли.	К.	Рубли.	К.	Рубли.	К.	Рубли.	К.	Рубли.	Коп.
—	—	—	—	278	35	4973	—	377	39	—	—	377	39
—	—	—	—	137	—	—	—	—	—	—	—	—	—
—	—	—	—	—	—	—	—	2021	11	—	—	2021	11
—	—	—	—	—	—	—	—	831	4	—	—	831	4
8952	84	612	59	52744	52	65681	07	37275	23	34482	45	71747	68
—	—	—	—	534	90	9946	—	302	82	—	—	302	82
—	—	—	—	258	57	—	—	—	—	—	—	—	—
8997	93	711	62	73904	12	97753	50	206800	32	52390	16	259190	48
—	—	—	—	35038	11	12978	87	14219	3	24401	38	38620	41
43	10	42	37	342	18	106	41	237	62	134	35	371	97
—	—	—	—	56	65	—	—	89	97	—	—	89	97
—	—	—	—	30	—	33	—	24	—	17	—	41	—
—	—	—	—	—	88	—	—	—	—	—	—	—	—
44	05	42	37	35467	82	13118	28	14570	62	24552	73	39123	35
—	—	—	—	60	—	66	—	47	—	34	—	81	—

Наименованіе сборовъ.	Слѣдовало взыскать.		Вновь причислено.	
	Недоимки.	Оклада.	Недоимки.	Оклада.
	Руб. К.	Руб. К.	Руб. К.	Руб. К.
Пени	—	—	1 77	—
Всего по Акшинскому у. . .	50145 15	37811 55	46 56	1 83
Баргузинскій уѣздъ.				
I.				
Подати и окладные платежи.				
1) Подушная подать и сборъ на межеваніе земель				
а) Съ б. государственныхъ крестьянъ . . .	1285 56	52 68.	—	— 7
б) Съ осѣдлыхъ инородцевъ	52 33	2 28	—	—
в) Съ кочевыхъ инородцевъ	8 70	61 17	—	—
	1346 59	116 13	—	— 7
2) Оброчная подать.				
а) Съ б. государственныхъ крестьянъ . . .	2503 62	4776 32	—	5 44
б) Съ осѣдлыхъ инородцевъ	103 36	206 72	—	—
	2606 98	4983 04	—	5 44
3) Ясачный сборъ съ кочевыхъ и бродячихъ инородцевъ				
4) Общественные сборы съ податныхъ лицъ	1577 89	3996 81	—	—
5) Долговъ въ общеимперскій продовольственный капиталъ	101 13	105 68	36 9	13 43
	—	—	—	—
Итого по раздѣлу I-му . . .	5632 59	9201 66	36 9	18 94
II.				
Земскіе сборы.				
а) Съ земель и лѣсовъ	2555 07	8381 35	—	—
б) Съ заводскихъ, фабричныхъ и торговыхъ помѣщеній	3222 45	99 25	—	—
Пени	1113 46	—	369 41	—

Исключено.		Взыскано.				Осталось къ 1 января 1908 г.			
Недоимки.	Оклада.	Недоимки.	Оклада.	Недоимки.	Оклада.	Недоимки.	Оклада.	В С Е Г О.	
Рубли. К.	Рубли. К.	Рубли. К.	Рубли. К.	Рубли. К.	Рубли. К.	Рубли. К.	Рубли. К.	Рубли	Коп.
—	—	—	—	1 77	—	—	—	—	—
44 50	42 37	35529 59	13184 28	14617 62	24586 73	39204	35		
—	—	—	3	1272 10	35 79	13 46	16 93	30	39
—	—	—	—	52 33	1 57	—	— 71	—	71
—	—	—	—	—	61 17	8 70	—	8	70
—	—	—	3	1324 43	98 53	22 16	17 64	39	80
—	—	—	2 72	2503 62	3351 13	—	1427 91	1427	91
—	—	—	—	103 36	141 44	—	65 28	65	28
—	—	—	2 72	2606 98	3492 57	—	1493 19	1493	19
—	—	—	251 14	1431 76	2727 09	146 13	1018 58	1164	71
—	45	—	13 68	55 59	58 33	81 18	47 10	128	28
—	—	—	—	—	—	—	—	—	—
—	45	267 57	—	5418 76	6376 52	249 47	2576 51	2825	98
—	—	—	—	2347 72	7605 90	207 35	776 09	983	44
8 86	—	4 86	—	566 18	45 71	2647 41	48 68	2696	09
—	27	—	—	257 —	—	1225 60	—	1225	60

Наименованіе сборовъ.	Слѣдовало взыскать.		Вновь причислено.	
	Недоимки.	Оклада.	Недоимки.	Оклада.
	Руб. К.	Руб. К.	Руб. К.	Руб. К.
в) Съ городскихъ недвижимыхъ имуществъ	161 73	193 —	— —	— —
Пени	— —	— —	4 3	— —
Итого по раздѣлу II-му . . .	7052 71	8674 24	373 44	— —
III.				
Налогъ съ недвижимыхъ имуществъ городскихъ поселеній	226 24	386 —	— —	— —
Пени	— —	— —	8 37	— —
ВСЕГО по Баргузинскому уѣзду . .	12911 54	18261 90	417 90	18 94
Верхнеудинскій уѣздъ				
I.				
Подати и окладные платежи				
1) Подушная подать и сборъ на межеваніе земель				
а) Съ быв. государственныхъ крестьянъ	15341 76	719 04	— —	— 86
б) Съ осѣдлыхъ инородцевъ	1767 70	47 25	— —	— —
в) Съ кочевыхъ инородцевъ	4076 22	276 39	— —	— 3
	21185 68	1042 68	— —	— 89
2) Оброчная подать.				
а) Съ государственныхъ крестьянъ	41665 43	62415 84	— —	70 72
б) Съ осѣдлыхъ инородцевъ	4361 32	4284 —	— —	— —
	46026 75	66699 84	— —	70 72

Исключено.		Взыскано.				Осталось къ 1 января 1908 г.			
Недоимки.	Оклада.	Недоимки.	Оклада.	Недоимки.	Оклада.	Недоимки.	Оклада.	В С Е Г О.	
Рубли. К.	Рубли. К.	Рубли. К.	Рубли. К.	Рубли. К.	Рубли. К.	Рубли. К.	Рубли. К.	Рубли.	Коп.
— —	— —	118 88	139 33	42 85	53 67	— —	— —	96	52
— —	— —	4 3	— —	— —	— —	— —	— —	—	—
9 13	4 86	3293 81	7790 94	4123 21	878 44	5001	65		
— —	— —	225 12	278 22	1 12	107 78	108	90		
— —	— —	8 37	— —	— —	— —	— —	— —		
9 58	272 43	8946 6	14445 68	4373 80	3562 73	7936	53		
6 73	34 31	4499 74	439 08	10835 29	246 51	11081	80		
— —	— 27	836 09	32 64	931 61	14 34	945	95		
— —	— 24	1959 69	193 13	2116 53	83 05	2199	58		
6 73	34 82	7295 52	664 85	13883 43	343 90	14227	33		
9 —	341 73	11874 19	35254 65	29782 24	26890 18	56672	42		
1 52	1 89	1050 76	2658 78	3309 04	1623 33	4932	37		
10 52	343 62	12924 95	37913 43	33091 28	28513 51	61604	79		

Наименованіе сборовъ.	Слѣдовало взыскать.		Вновь причислено.	
	Недоимки.	Оклада.	Недоимки.	Оклада.
	Руб. К.	Руб. К.	Руб. К.	Руб. К.
3) Ясачный сборъ съ кочевыхъ инородцъ	12426 19	15716 82	— —	1 72
4) Общественные сборы съ податныхъ лицъ	3751 94	1433 32	268 30	72 25
5) Долговъ въ общеимперскій продовольственный капиталъ	1108 80	— —	— —	— —
6) Долговъ въ хлѣбозапасный капиталъ	— —	— —	184 25	— —
Итого по раздѣлу I-му . . .	84499 36	84892 66	452 55	145 58
II.				
Земскіе сборы.				
а) Съ земель и лѣсовъ	89497 71	94419 34	— —	— —
б) Съ заводскихъ, фабричныхъ и торговыхъ помѣщеній	20322 55	7408 46	— —	— —
Пени	5395 36	— —	2276 47	— —
в) Съ городскихъ недвижимыхъ имуществъ	640 29	2279 50	— —	— —
Пени	— —	— —	40 80	— —
г) Недоимки отъ бывшаго подушнаго обложенія	3243 92	— —	— —	— —
д) Сбора на б. частныя повинности.	4438 25	— —	— —	— —
Итого по раздѣлу II-му . . .	123538 08	104107 30	2317 27	— —
III.				
Налогъ съ недвижимыхъ имуществъ городскихъ поселеній	2201 94	4559 —	— —	— —
Пени	— —	— —	102 5	— —
Всего по Верхнеудинскому у.	210239 38	193558 96	2871 37	145 58
Нерчинскій уѣздъ.				
II.				
Земскіе сборы:				
а) Съ земель и лѣсовъ	46236 48	41886 64	— —	— —

Исключено.		Взыскано.				Осталось къ 1 января 1908 г.					
Недоимки.	Оклада.	Недоимки.		Оклада.		Недоимки.		Оклада.		В С Е Г О.	
Рубли. К.	Рубли. К.	Рубли. К.	Рубли. К.	Рубли. К.	Рубли. К.	Рубли. К.	Рубли. К.	Рубли. К.	Рубли. К.	Рубли. Коп.	
5 72	6 30	7277 95	9080 55	5142 52	6631 69	11774	21				
4 61	25 47	361 52	783 45	3654 11	696 65	4350	76				
— —	— —	— —	— —	1108 80	— —	1108	80				
— —	— —	— —	— —	184 25	— —	184	25				
27 58	410 21	27859 94	48442 28	57064 39	36185 75	93250	14				
13 74	373 50	39989 40	60173 29	49494 57	33872 55	83367	12				
182 42	122 07	3610 05	3568 99	16530 8	3717 40	20247	48				
30 85	— —	1283 53	— —	6357 45	— —	6357	45				
— —	— —	443 94	1277 53	196 35	1001 97	1198	32				
— —	— —	40 80	— —	— —	— —	—	—				
15 53	— —	5 65	— —	3222 74	— —	3222	74				
3 26	— —	38 89	— —	4396 10	— —	4396	10				
245 80	495 57	45412 26	65019 81	80197 29	38591 92	118789	21				
— —	— —	1108 86	2334 15	1093 8	2224 85	3317	93				
— —	— —	102 5	— —	— —	— —	—	—				
273 38	905 78	74483 11	115796 24	138354 76	77002 52	215357	28				
— —	— —	35826 97	17749 65	10409 51	24136 99	34546	50				

Наименованіе сборовъ.	Слѣдовало взыскать.		Вновь причислено.	
	Недоимки.	Оклада.	Недоимки.	Оклада.
	Руб. К.	Руб. К.	Руб. К.	Руб. К.
б) Съ заводскихъ фабричныхъ и торговыхъ помѣщеній	7695 93	4230 06	— —	— —
П е н и	744 92	— —	468 82	— —
в) Съ городскихъ недвижимыхъ имуществъ	393 01	472 —	— —	— —
П е н и	— —	— —	10 97	— —
Итого по раздѣлу II-му . . .	55070 34	46588 70	479 79	— —
III.				
Налогъ съ недвижимыхъ имуществъ городскихъ поселеній	596 13	944 —	— —	— —
П е н и	— —	— —	21 94	— —
ВСЕГО по Нерчинскому уѣзду . .	55666 47	47532 70	501 73	— —
Нерчинско-Заводскій уѣзд.				
I.				
Подати и окладные платежи.				
1) Подушная подать и сборъ на межеваніе земель				
а) Съ быв. государственныхъ крестьянъ	77 74	199 44	— —	— 16
2) Оброчная подать.				
а) Съ быв. государственныхъ крестьянъ	331 66	206 72	— —	— —
3) Общественные сборы съ податныхъ лицъ	97 67	284 07	2 82	3 28
4) Долговъ въ общеимперскій продовольственный капиталъ	— —	— —	— —	— —
Итого по раздѣлу I-му	507 70	690 23	2 82	3 44

Исключено.		Взыскано.		Осталось къ 1 января 1908 г.			
Недоимки.	Оклада.	Недоимки.	Оклада.	Недоимки.	Оклада.	В С Е Г О.	
Рубли. К.	Рубли. К.	Рубли. К.	Рубли. К.	Рубли. К.	Рубли. К.	Рубли.	Коп.
140 25	244 11	4763 91	3100 40	2791 77	885 55	3677	32
2 11	— —	312 54	— —	899 09	— —	899	09
— —	— —	180 34	322 81	212 67	149 19	361	86
— —	— —	10 97	— —	— —	— —	—	—
142 36	244 11	41094 72	21172 86	14313 04	25171 73	39484	77
— —	— —	371 95	646 22	224 18	297 78	521	96
— —	— —	21 94	— —	— —	— —	—	—
142 36	244 11	41488 62	21819 08	14537 22	25469 51	40006	73
— 56	195 96	50 66	1 12	26 52	2 52	29	04
— —	— —	198 43	— —	133 23	206 72	339	95
— 2	— 58	12 27	262 68	88 20	26 09	112	29
— —	— —	— —	— —	— —	— —	—	—
— 58	196 54	261 36	263 80	247 95	233 33	481	28

Наименованіе сборовъ.	Слѣдовало взыскать.		Вновь причислено.	
	Недоимки.	Оклада.	Недоимки	Оклада.
	Руб. К.	Руб. К.	Руб. К.	Руб. К.
II.				
Земскіе сборы.				
а) Съ земель и лѣсовъ	14877 17	19517 37	— —	— —
б) Съ заводскихъ, фабричныхъ и торговыхъ помѣщеній	2794 33	1222 37	— —	34 95
Пени	625 17	— —	292 83	— —
Итого по раздѣлу II-му . . .	18296 67	20739 74	292 83	34 95
Всего по Нерчинско-заводскому уѣзду	18803 74	21429 97	295 65	38 39
Селенгинскій уѣздъ.				
I.				
Подати и окладные платежи.				
1) Подушная подать и сборъ на межеваніе земель				
а) Съ б. государственныхъ крестьянъ . . .	7209 12	271 59	— —	45 —
б) Съ осѣдлыхъ инородцевъ	1329 53	37 35	— —	— —
в) Съ кочевыхъ инородцевъ	3112 27	235 38	— 12	— 6
	11641 92	544 32	— 12	— 51
2) Оброчная подать.				
а) Съ б. государственныхъ крестьянъ . . .	17287 56	24624 16	— —	39 44
б) Съ осѣдлыхъ инородцевъ	3536 58	3386 40	— —	— —
	20824 14	28010 56	— —	39 44
3) Ясачный сборъ съ кочевыхъ инородц.	718 63	10771 51	5 72	2 86
4) Общественные сборы съ податныхъ лицъ	1006 79	532 07	41 94	13 41
5) Долговъ въ общеимперскій продовольственный капиталъ	79074 68	— —	13230 08	— —

Исключено.		Взыскано.		Осталось къ 1 января 1908 г.					
Недоимки.	Оклада.	Недоимки.	Оклада.	Недоимки.		Оклада.		В С Е Г О.	
Рубли. К.	Рубли. К.	Рубли. К.	Рубли. К.	Рубли. К.	Рубли. К.	Рубли. К.	Рубли. К.	Рубли	Коп.
1209 90	— —	6508 90	18345 02	7158 37	1172 35	8330	72		
188 42	84 11	1176 68	551 94	1429 23	621 27	2050	50		
37 22	— —	466 66	— —	414 12	— —	414	12		
1435 54	84 11	8152 24	18896 96	9001 72	1793 62	10795	34		
1436 12	280 65	8413 60	19160 76	9249 67	2026 95	11276	62		
— 68	— 59	2573 77	202 86	4625 67	68 59	4694	26		
— —	— —	403 39	31 50	926 14	5 85	931	99		
— —	2 38	2859 41	162 51	252 98	70 55	323	53		
— 68	2 97	5836 57	396 87	5804 70	144 99	5949	78		
1 36	16 35	7352 33	16911 54	9933 87	7735 71	17669	58		
— —	— —	1441 35	2420 67	2095 23	965 73	3060	96		
1 36	16 35	8793 68	19332 21	12029 10	8701 44	20730	54		
4 8	14 50	7183 27	6821 88	— —	3937 99	3937	99		
17 12	4 64	157 53	322 39	874 08	218 45	1092	53		
181 85	— —	— —	— —	92122 91	— —	92122	91		

Наименованіе сборовъ.	Слѣдовало взыскать.		Вновь причислено.	
	Недоимки.	Оклада.	Недоимки.	Оклада.
	Руб. К.	Руб. К.	Руб. К.	Руб. К.
б) Долговъ въ хлѣбозапасный капиталъ	—	—	—	—
Итого по раздѣлу I-му . . .	119729 16	39858 46	13277 86	56 22
II.				
Земскіе сборы:				
а) Съ земель и лѣсовъ	45884 49	41635 75	—	—
б) Съ заводскихъ фабричныхъ и торговыхъ помѣщеній	13171 77	2839 44	—	2 91
П е н и	1919 52	—	1299 47	—
в) Съ городскихъ недвижимыхъ имуществъ	572 21	164 50	—	—
П е н и	—	—	14 73	—
г) Недоимки отъ бывшаго подушнаго обложенія	57 52	—	—	—
д) Сбора на б. частныя повинности.	8 76	—	—	—
Итого по раздѣлу II-му . . .	61614 27	44639 69	1314 20	2 91
III.				
Налогъ съ недвижимыхъ имуществъ городскихъ поселеній	121 76	329 —	—	—
П е н и	—	—	4 46	—
ВСЕГО по Селенгинскому уѣзду . .	181465 19	84827 15	14596 52	59 13
Троицкосавскій уѣздъ				
I.				
Подати и окладные платежи.				

Исключено.		Взыскано.				Осталось къ 1 января 1908 г.			
Недоимки.	Оклада.	Недоимки.	Оклада.	Недоимки.	Оклада.	Недоимки.	Оклада.	В С Е Г О.	
Рубли.	К.	Рубли.	К.	Рубли.	К.	Рубли.	К.	Рубли.	Коп.
—	—	—	—	—	—	—	—	—	—
205 18	38 46	21971 05	26873 35	110830 79	13002 87	123833	66		
—	2	108 04	20614 83	29120 59	25269 64	12407 12	37676	76	
789 76	680 69	5221 83	1735 90	7160 18	425 76	7585	94		
75 79	—	1125 93	—	2017 27	—	2017	27		
—	79	495 78	164 50	76 43	—	76	43		
—	—	14 73	—	—	—	—	—		
1 24	—	—	—	56 28	—	56	28		
—	24	—	—	8 76	—	8	76		
866 81	788 73	27473 10	31020 99	34588 56	12832 88	47421	44		
—	—	121 76	54 24	—	274 76	274	76		
—	—	4 46	—	—	—	—	—		
1071 99	827 19	49570 37	57948 58	145419 35	26110 51	171529	86		

Наименованіе сборовъ.	Слѣдовало взыскать.		Вновь причислено.	
	Недоимки.	Оклада.	Недоимки	Оклада.
	Руб. К.	Руб. К.	Руб. К.	Руб. К.
1) Подушная подать и сборъ на межеваніе земель				
а) Осѣдлыхъ инородцевъ	26 25	— 21	— —	— —
2) Оброчная подать.				
а) Съ осѣдлыхъ инородцевъ	57 12	19 04	— —	— —
3) Общественные сборы съ податныхъ лицъ	1 12	— 28	— —	— —
Итого по раздѣлу I-му . . .	84 49	19 53	— —	— —
II.				
Земскіе сборы.				
а) Съ земель и лѣсовъ	12399 49	10434 12	— —	— —
б) Съ заводскихъ, фабричныхъ и торговыхъ помѣщеній	315 84	1024 29	— —	— —
П е н и	20 83	— —	29 3	— —
в) Съ городскихъ недвижимыхъ имуществъ	772 83	868 —	— —	— —
П е н и	— —	— —	18 63	— —
Итого по раздѣлу II-му . . .	13508 99	12326 41	47 66	— —
III.				
Налогъ съ недвижимыхъ имуществъ городскихъ поселеній	1628 14	1736 —	— —	— —
П е н и	— —	— —	90 11	— —
Всего по Троицкосавскому у.	15221 62	14081 94	137 77	— —
Итого по области . . .	695038 37	568249 12	157985 09	374 20

Исключено.		Взыскано.		Осталось къ 1 января 1908 г.			
Недоимки.	Оклада.	Недоимки.	Оклада.	Недоимки.	Оклада.	В С Е Г О.	
Рубли. К.	Рубли. К.	Рубли. К.	Рубли. К.	Рубли. К.	Рубли. К.	Рубли	Коп.
— —	— —	— —	— —	26 25	— 21	26	46
— —	— —	— —	— —	57 12	19 04	76	16
— —	— —	— —	— —	1 12	— 28	1	40
— —	— —	— —	— —	84 49	19 53	104	02
— —	— —	6531 72	9994 84	5867 77	439 28	6307	05
115 93	48 40	9 93	782 6	189 98	193 83	383	81
14 58	— —	— 90	— —	34 38	— —	34	38
— —	— —	471 18	635 82	301 65	232 18	533	83
— —	— —	18 63	— —	— —	— —	—	—
130 51	48 40	7032 36	11412 72	6393 78	865 29	7259	05
— —	— —	943 91	1270 10	684 90	465 90	1150	13
— —	— —	90 11	— —	— —	— —	—	—
130 51	48 40	8066 38	12682 82	7162 50	1350 72	8513	22
12106 37	3332 55	300401 85	352790 94	540515 24	212499 83	753015	07

Наименованіе сборовъ.	Слѣдовало взыскать.		Вновь причислено.	
	Недоимки.	Оклада.	Недоимки.	Оклада.
	Руб. К.	Руб. К.	Руб. К.	Руб. К.
Сбора съ золотопромышленниковъ въ пособіе Государственному казначейству на содержаніе горно-полицейской стражи .	11763 69	— —	15365 45	— —
П е н и	2518 44	— —	1409 77	— —
Неокладные сборы по департаментамъ:				
Государственного К—ва	27311 28	— —	27935 87	— —
Окладныхъ сборовъ	4045 64	— —	5026 43	— —
Не окладныхъ сборовъ	142923 44	— —	— —	— —
Горному	28319 40	— —	2341 25	— —
По министерствамъ:				
Внутреннихъ дѣлъ	379 85	— —	68 68	— —
Юстиціи	5110 37	— —	4876 21	— —
В С Е Г О	208089 98	— —	40248 44	— —

Исключено.		Взыскано.				Осталось къ 1 января 1908 г.			
Недоимки.	Оклада.	Недоимки.	Оклада.	Недоимки.	Оклада.	Недоимки.	Оклада.	В С Е Г О.	
Рубли.	К.	Рубли.	К.	Рубли.	К.	Рубли.	К.	Рубли.	Коп.
68 43	— —	2727 58	— —	24263 13	— —	24263 13	— —	24263	13
23 19	— —	48 27	— —	3856 75	— —	3856 75	— —	3856	75
935 41	— —	22077 18	— —	— —	— —	— —	— —	32234	56
39 40	— —	3929 90	— —	— —	— —	— —	— —	5102	77
142923 44	— —	— —	— —	— —	— —	— —	— —	—	—
371 —	— —	324 83	— —	— —	— —	— —	— —	29964	82
9 39	— —	243 2	— —	— —	— —	— —	— —	196	12
1991 56	— —	1085 59	— —	— —	— —	— —	— —	6909	43
146270 20	— —	27660 52	— —	— —	— —	— —	— —	74407	70

ВѢДОМОСТЬ

о числѣ и родѣ преступлений, разсмотрѣнныхъ Читинскимъ Окружнымъ Судомъ.

За 1907 годъ.

Роды преступлений.	Число преступлений.	Въ томъ числѣ.										Возрастъ преступниковъ.																		
		Число осужденныхъ.		Дворянъ.		Почетныхъ гражданъ и купцовъ.		Мѣщанъ.		Крестьянъ и инородцевъ.		Военнаго сословія.		Другихъ сословій.		17.	17—20.		21—30.		31	40	41—50.		51—60.		Свыше 60 лѣтъ.	Ниже 17 лѣтъ.		
		м.	ж.	м.	ж.	м.	ж.	м.	ж.	м.	ж.	м.	ж.	м.	ж.	м.	ж.	м.	ж.	м.	ж.	м.	ж.	м.	ж.	м.	ж.	м.	ж.	
А. По уложенію о наказаніяхъ:																														
РАЗДѢЛЪ II.																														
<i>О преступленіяхъ противъ вѣры и о нарушеніи ограждающихъ оную постановленій:</i>																														
1. О святотатствѣ, разрытіи могилъ и ограбленіи мертвыхъ тѣлъ (ст. 219-235).																														
	2	1																												
РАЗДѢЛЪ III.																														
<i>О преступленіяхъ государственныхъ (ст. 241—261)</i>																														
	17	10		1				2		6																				
РАЗДѢЛЪ IV.																														
<i>О преступленіяхъ и проступкахъ противъ порядка управленія.</i>																														
1. Объ оскорбленіи и явномъ неуваженіи къ присутственнымъ мѣстамъ и чиновникамъ при отправленіи должности (ст. 276—288)																														
	4	3		1		1				1													2							
2. О недозволенномъ оставленіи отечества (ст. 325—358)																														
	6	5								1																				
РАЗДѢЛЪ V.																														
<i>О преступленіяхъ и проступкахъ по службѣ государственной и общественной.</i>																														
1. О неисполненіи указовъ, предписаній и законныхъ по службѣ требованій (ст. 339—337)																														
	14	9								1										8				1		4		2		2
РАЗДѢЛЪ VI.																														
<i>О преступленіяхъ и проступкахъ противъ имущества и доходовъ казны.</i>																														
1. О нарушеніи уставовъ монетныхъ (ст. 556—578)																														
	2	7	1					1		3										1	3			1	1	4		1		1

Роды преступлений.	Число преступлений.	Въ томъ										Числѣ.		Возрастъ преступниковъ.																		
		Число осужденныхъ.		Дво-ранъ.		Почетныхъ гражданъ и купцовъ.		Мѣщанъ.		Крестьянъ и инородцевъ.		Военнаго сословія.	Другихъ сословій.	17		17—20		21—30		31—40		41—50		51—60		Свыше 60 лѣтъ.		Ниже 17 лѣтъ.				
		м.	ж.	м.	ж.	м.	ж.	м.	ж.	м.	ж.	м.	ж.	м.	ж.	м.	ж.	м.	ж.	м.	ж.	м.	ж.	м.	ж.	м.	ж.	м.	ж.			
2. О нарушеніи постановленій о питейномъ и табачномъ сборѣ и объ акцизѣ съ сахара (665)	23	15	9	—	—	—	—	—	—	4	9	3	2	1	5	—	—	1	2	6	3	5	3	3	1	—	—	—	—			
3. О нарушеніи уставовъ таможенныхъ (ст. 744—921)	4	4	—	—	—	—	—	—	—	1	—	3	—	—	—	—	—	—	—	2	—	1	—	1	—	—	—	—	—			
РАЗДѢЛЬ VIII.																																
<i>О преступленіяхъ и проступкахъ противъ общественнаго благоустройства и благочинія.</i>																																
1. О нарушеніи общественнаго спокойствія, порядка и ограждающихъ оныя постановленій (ст. 922—992 ⁴)	38	29	—	—	—	1	—	—	—	—	—	1	—	—	29	—	—	—	—	—	9	—	12	—	5	—	2	—	1	—	—	
2. О преступленіяхъ противъ общественной нравственности и нарушеніи ограждающихъ оную постановленій (ст. 993—1003)	1	—	—	—	—	—	—	—	—	—	—	—	—	—	—	—	—	—	—	—	—	—	—	—	—	—	—	—	—	—		
3. О нарушеніи уставовъ почтоваго и телеграфнаго (ст. 1098—1148)	2	2	—	—	—	—	—	—	—	1	—	—	—	—	1	—	—	—	—	—	1	—	1	—	—	—	—	—	—	—		
РАЗДѢЛЬ X.																																
<i>О преступленіяхъ противъ жизни, здоровья, свободы и чести частныхъ лицъ.</i>																																
1. О смертоубійствѣ (ст. 1449—1471)	66	50	4	—	—	—	—	—	—	2	—	14	2	2	1	32	1	1	—	4	1	27	1	9	2	5	—	—	—	4	—	
2. О нанесеніи увѣчья, ранъ и другихъ поврежденій здоровью (ст. 1477—1512)	13	10	1	—	—	—	—	—	—	—	—	6	—	2	—	2	1	—	—	2	—	2	—	3	—	2	—	—	—	1	1	—
3. Объ оскорбленіи чести (ст. 1523-1539)	12	2	—	—	—	—	—	—	—	—	—	—	—	2	—	—	—	—	—	1	—	1	—	—	—	—	—	—	—	—	—	
РАЗДѢЛЬ XI.																																
<i>О преступленіяхъ противъ правъ семейственныхъ.</i>																																
1. О злоупотребленіяхъ власти опекуновъ и попечителей (ст. 1598—1600)	1	—	—	—	—	—	—	—	—	—	—	—	—	—	—	—	—	—	—	—	—	—	—	—	—	—	—	—	—	—	—	
РАЗДѢЛЬ XII.																																
<i>О преступленіяхъ и проступкахъ противъ собственности частныхъ лицъ.</i>																																
1. Объ истребленіи и поврежденіи чужаго имущества (ст. 1606—1625)	4	5	—	—	—	—	—	—	—	1	—	4	—	—	—	—	—	—	—	—	1	—	3	—	1	—	—	—	—	—	—	

Роды преступлений.	Число преступлений.	Въ томъ										Число		Возрастъ преступниковъ.																
		Число осужденныхъ.		Дворянъ.		Почетныхъ гражданъ и купцовъ.		Мѣщанъ.		Крестьянъ и инородцевъ.		Военнаго сословія.	Другихъ сословій	17	17—20	21—30	31—40	41—50	51—60	Свыше 60 лѣтъ.	Ниже 17 лѣтъ.									
		м.	ж.	м.	ж.	м.	ж.	м.	ж.	м.	ж.	м.	ж.	м.	ж.	м.	ж.	м.	ж.	м.	ж.	м.	ж.							
		м.	ж.	м.	ж.	м.	ж.	м.	ж.	м.	ж.	м.	ж.	м.	ж.	м.	ж.	м.	ж.	м.	ж.	м.	ж.							
2. О похищеніи чужого имущества:																														
а. О разбоѣ (ст. 1627—1636)																														
б. О грабежѣ (ст. 1637—1643)	26	29						1		9				1		18		4		4		1			1					
в. О кражѣ (ст. 1644—1664)	122	110	3				2		8	42	2			14	1	42	1	30	1	15		6		3						
г. О мошенничествѣ (ст. 1665—1676)	3	2						1		1						2														
3. О присвоеніи и утайкѣ чужой собственности (ст. 1677—1685)	1																													
4. О преступленіяхъ и проступкахъ по договорамъ и другимъ обязательствамъ (ст. 1686—1711)	6	3									1					1				2										
Б. По уставу о наказаніяхъ:																														
1. О проступкахъ противъ порядка управленія (ст. 29—34)	4	3	1								2							3	1											
2. О проступкахъ противъ благочинія, порядка и спокойствія (ст. 35—51)	1	1									1					1														
3. Объ оскорбленіи чести, угрозахъ и насиліи (ст. 130—142)	23	15	10					4	7	8	5					6	2	5	4	4	4									
4. О проступкахъ противъ правъ семейственныхъ (ст. 143—144)																														
5. О проступкахъ противъ чужой собственности (ст. 145—181)	25	30	2					2		25	2					1		9	1	11	1	7		2						
Итого	420	345	31	2	—	3	—	24	11	138	14	23	3	154	4	1	—	28	4	142	9	95	11	55	5	15	1	9	—	1

Вѣдомость

о движеніи уголовныхъ дѣлъ у мировыхъ судей ок-
руга Читинскаго окружнаго суда.

За 1907 годъ.

Наименованіе округовъ

II

мировыхъ участковъ

	Къ 1907 г. оставалось не рѣшенныхъ дѣлъ.		Въ 1907 г. возникло дѣлъ.				Въ 1907 г. передано Жировыми Судьями въ другія установленія для дальнѣйшаго производства.
	1.	2.	3.	4.	5.	6.	
Первый Судебно Мировой уч.	495	638	879	—	38	—	
Второй	58	69	109	—	46	—	
Третій	187	127	330	5	17	67	
Четвертый	94	63	128	—	28	11	
Пятый	123	66	117	3	6	17	
Шестой	292	25	194	—	13	30	
Седьмой	11	56	59	—	1	—	
Восьмой	37	94	211	1	7	18	
Девятый	202	75	290	—	18	7	
Десятый	176	53	130	—	11	12	
Одиннадцатый	96	66	210	1	—	4	
Двѣнадцатый	59	101	107	2	4	9	
Тринадцатый	242	198	429	—	28	18	
Четырнадцатый	40	45	105	15	8	14	
Пятнадцатый	90	34	75	—	9	2	
Шестнадцатый	146	62	182	—	36	19	
Семнадцатый	214	65	223	—	23	121	
Восемнадцатый	57	29	169	3	115	22	
Девятнадцатый	106	36	148	1	18	16	
Двадцатый	117	74	188	—	2	1	
Двадцать первый	90	19	80	—	5	9	
Двадцать второй	253	33	103	—	27	14	
Двадцать третій	21	65	97	—	51	3	
Двадцать четвертый	48	15	15	—	—	—	
^{21/22} Судебно Мировой уч.	375	28	89	18	4	—	
И Т О Г О	2629	2136	4667	49	515	414	

Окончательно.	Рѣшено дѣлъ.	Съ правомъ отзыва.	Число дѣлъ, оконченныхъ примиреніемъ и по другимъ причинамъ.	Къ 1908 г. осталось нерѣшенныхъ дѣлъ.	Остановившихся за Мировыми Судьями.	Отнаходящихся и приносящихъ возмездіе отъ Мировыхъ Судей.	Число дѣлъ по комъ разбирательство происходило при закрытыхъ дверяхъ въ 1907 году.	Число апелляционныхъ отзывовъ, поданныхъ въ 1907 году на рѣшенія Мировыхъ Судей.	Число жалобъ и протестовъ на окончательные приговоры Мировыхъ Судей, поданныхъ въ 1907 году.	Въ 1907 г. наложены денежные взысканія по уголовнымъ дѣламъ.			Въ пользу сѣхъ лицъ присуждено вознагражденія.	Н А С У М М У.	За выдачу копій протоколовъ и приговоровъ по уголовнымъ дѣламъ получено канцелярскихъ пошлѣтъ.
										Р. К.	Р. К.	Р. К.			
7.	8.	9.	10.	11.	12.	13.	14.	15.	16.	17.	Число лицъ	18.	19.	20.	21.
281	503	123	—	1143	—	68	18	—	—	—	2713	—	—	13	
12	55	27	—	188	—	7	2	3	2	—	712	14	28	1,30	
33	153	24	—	389	1	21	—	—	—	—	554	—	—	—	
33	18	38	201	12	1	7	—	—	—	—	98	7	16	—	
70	84	12	—	132	2	8	1	52	—	—	211	27	13,50	1,50	
28	54	18	—	394	1	2	—	28	—	—	204	16	35	2,40	
46	45	29	—	7	—	6	—	—	—	20	124	—	—	—	
78	108	48	—	98	1	9	—	—	—	—	336	—	—	—	
15	47	75	182	259	—	4	—	1	—	—	130	—	—	3,40	
14	103	84	157	—	—	10	1	41	—	—	154	—	—	—	
96	77	55	135	6	1	6	9	5	—	2	229	2	6	—	
41	101	62	—	60	1	12	2	—	—	—	302	—	—	—	
87	107	251	—	424	1	6	1	5	—	3	1102	—	—	5	
4	20	28	—	147	—	5	—	25	—	—	367	—	—	—	
26	83	54	—	43	—	1	—	120	—	—	418	—	—	1,10	
4	25	40	—	338	—	4	—	25	—	—	65	—	—	—	
41	83	73	—	207	—	9	1	25	—	5	446	—	—	—	
43	92	63	—	153	—	2	—	33	—	—	371	—	—	—	
13	64	43	—	173	—	7	—	43	—	—	68	—	—	60	
40	79	86	—	175	1	7	3	26	—	2	225	—	—	1,20	
8	40	33	—	104	—	1	—	—	—	—	107	—	—	1,10	
20	36	86	—	260	—	2	—	6	—	6	107	—	—	1,20	
21	88	14	—	108	—	11	—	18	—	6	140	7	15	70	
1	12	15	—	50	—	4	—	—	—	—	22	—	—	1,10	
7	13	9	—	485	—	3	—	—	—	—	87	—	—	40	
1062	2100	1390	675	5355	10	222	38	456	2	44	9192	73	113p.50	34	

Распределение уголовных дѣлъ, возникшихъ въ 1907 году у Мир-
выхъ Судей Округа Читинскаго Окружнаго Суда и состоявшихъ по
симъ дѣламъ подсудимыхъ по родамъ проступковъ.

Названія проступковъ.	Число дѣлъ, воз- никшихъ въ 1907 году.	По симъ дѣ- ламъ состояло подсудимыхъ.	
		Мужчинъ.	Женщинъ.
	1.	2.	3.
1. О преступленіяхъ религіозныхъ — — — —	23	35	1
2. О проступкахъ противъ порядка управленія —	479	616	29
3. О нарушеніи уставовъ: питейнаго, табачнаго и о воинской повинности — — — —	382	375	70
4. О нарушеніи благочинія во время богослуженія —	3	3	—
5. О нарушеніи порядка и спокойствія — — —	395	701	15
6. О проступкахъ противъ общественнаго благоу- стройства — — — — — — — —	81	105	3
7. О бродяжествѣ — — — — — — — —	20	20	—
8. О нарушеніи устава о паспортахъ — — — —	54	54	2
9. О нарушеніи уставовъ строительнаго и путей сообщенія — — — — — — — —	60	94	7
10. О нарушеніи правилъ осторожности отъ пожаровъ	124	110	8
11. О нарушеніи устава почтово и телеграфнаго —	3	4	—
12. О проступкахъ противъ народнаго здравія —	126	170	13
13. О проступкахъ противъ личной безопасности —	149	172	3
14. Объ оскорбленіи чести — — — — — — — —	1146	1139	171
15. Объ угрозахъ и насиліи — — — — — — — —	756	945	63
16. О проступкахъ противъ правъ семейныхъ — —	45	50	9
17. О самовольномъ пользованіи чужимъ имуществомъ и поврежденіи онаго — — — — — — — —	68	103	3
18. О нарушеніи правилъ о наймѣ рабочихъ — —	13	22	—
19. О похищеніи и поврежденіи чужого лѣса — —	332	408	9
20. О кражѣ — — — — — — — — — —	1726	1637	96
21. О кражѣ со взломомъ — — — — — — — —	684	575	9
22. О мошенничествѣ, обманахъ и присвоеніи — —	210	277	4
23. Изслѣдованіе причинъ смерти — — — — —	6	9	—
24. Изслѣдованіе причинъ пожаровъ — — — —	2	—	—
25. Прочихъ дѣлъ, не показанныхъ въ предшествую- щихъ пунктахъ — — — — — — — —	480	536	38
И Т О Г О — — — —	7367	8160	553

ВѢДОМОСТЬ

о движеніи гражданскихъ дѣлъ у мировыхъ судей
округа Читинскаго окружнаго суда.

За 1907 годъ.

Распределение гражданских дѣлъ, возникшихъ въ 1907 году у Мирowychъ Судей Округа Читинскаго Окружнаго Суда, и цѣнности предъявленныхъ по симъ дѣламъ исковъ по родамъ проступковъ.

Наименованіе дѣлъ.	Число дѣлъ, возникшихъ въ 1907 году.	По симъ дѣламъ было предъявлено исковъ на сумму.	
		Руб.	К.
1. О правѣ собственности на недвижимыя имѣнія	32	9935	—
2. О восстановленіи нарушеннаго владѣнія:			
а) по дѣламъ казеннаго управленія	14	1500	—
б) по прочимъ дѣламъ	68	5460	50
3. О спорахъ по найму луговъ, выгоновъ и ино с рода земельныхъ угодій	94	15114	40
4. О спорахъ по найму прочихъ оброчныхъ и доходныхъ статей	115	23081	38
5. О потравахъ и другихъ поврежденіяхъ луговъ и иныхъ угодій	173	31835	3
6. О спорахъ по найму людей въ услуженіе и сельскохозяйственныя доходы	144	36394	32 ^{1/2}
7. О спорахъ по найму фабричныхъ и заводскихъ рабочихъ	20	3160	—
8. О взысканіи денегъ по долговымъ обязательствамъ ¹⁾	3182	1,156,949	60 ^{1/2}
9. По искамъ о правѣ участія частнаго	—	—	—
10. О розысканіи средствъ къ удовлетворенію взысканія	6	4030	—
11. О распределеніи взысканныхъ суммъ между кредиторами	3	1100	62
12. О личныхъ обиходахъ и оскорбленіяхъ	31	18,282	59
13. Объ обезпеченіи доказательствъ	29	2750	—
14. Объ укрѣпленіи имѣній, проданныхъ съ торговъ	11	3200	—
15. Прочихъ дѣлъ по искамъ и сборамъ ²⁾	1913	516,816	74
16. О вызовѣ наслѣдниковъ	160	22,819	34
17. Объ утвержденіи въ правахъ наслѣдства	87	25,902	73
18. О раздѣлѣ наслѣдственнаго имущества	27	17,671	29
19. О ввводѣ во владѣніе недвижимымъ имѣніемъ	54	400	—
20. Прочихъ дѣлъ, не показанныхъ въ предшествующихъ пунктахъ	568	89641	82 ^{3/4}
И Т О Г О	6731	1,986,045	37^{1/2}

¹⁾ Въ числѣ дѣлъ, показанныхъ въ пунктѣ 8-мъ, было дѣлъ упрощеннаго порядка судопроизводства 103 на сумму 150,005 руб. 43 коп.

²⁾ Въ числѣ дѣлъ, показанныхъ въ пунктѣ 15-мъ, было дѣлъ упрощеннаго порядка по искамъ о сдачѣ, за истеченіемъ договорнаго срока состоящаго въ наймѣ имущества (ст. 135¹ У. Г. С.).

ВѢДОМОСТЬ

о подсудимыхъ по дѣламъ, производившимся у мировыхъ судей округа Читинскаго Окружнаго Суда.

За 1907 годъ.

**Наименованіе ок-
руговъ и мировыхъ
участковъ.**

	Общее число подсудимыхъ по дѣламъ, рѣшеннымъ мировыми судьями въ 1907 году.		Изъ этого числа въ 1907 г. было обвинено Мировыми Судьями и оправдано					
	Муж.	Женщ.	Оправда- но.		Освобожденно отъ суда		Обвине- но	
			Муж.	Жен.	Муж.	Жен.	Муж.	Жен.
	1.	2.	3.	4.	5.	6.	7.	8.
Первый Судебно Мировой уч.	461	56	172	25	—	—	289	31
Второй	60	7	15	1	1	—	44	6
Третій	209	13	46	3	59	4	104	6
Четвертый	56	8	14	2	1	—	41	6
Пятый	190	16	46	1	34	13	110	2
Шестой	54	3	16	—	22	2	16	1
Седьмой	142	13	38	3	44	4	60	6
Восьмой	326	20	85	7	106	4	135	9
Девятый	68	5	27	3	3	—	38	2
Десятый	179	12	82	5	2	—	95	7
Одиннадцатый	224	8	55	2	—	—	169	6
Двѣнадцатый	194	21	54	9	36	7	104	5
Тринадцатый	283	11	62	6	14	2	207	3
Четырнадцатый	42	1	17	—	—	—	25	1
Пятнадцатый	125	10	68	8	—	—	57	2
Шестнадцатый	56	7	7	1	29	2	20	4
Семнадцатый	321	10	109	4	107	1	105	5
Восемнадцатый	242	30	46	5	39	3	157	22
Деятнадцатый	148	8	20	3	48	1	80	4
Двадцатый	253	29	23	5	123	8	107	16
Двадцать первый	103	6	36	—	34	—	33	6
Двадцать второй	137	22	18	5	85	3	34	14
Двадцать третій	127	19	57	6	22	6	48	7
Двадцать четвертый	25	4	4	1	13	2	8	1
^{21/22} Судебно Мировой уч.	29	1	6	—	—	—	23	1

И Т О Г О . . . 4054 340 1123 105 822 62 2109 173

Къ тюремному заключению.	Къ аресту.	Къ денежнымъ взыскамъ.	Обращеніе въ капиталъ на устройство ибствъ заключеній.	Въ пользу частныхъ лицъ, а также разныхъ вѣдом. и учрежд.	Къ выговорамъ, замѣчаніямъ и внушеніямъ.	Къ другимъ наказаніямъ.	Изъ этого общаго числа приговоренныхъ Мировыми Судьями былъ.	Изъ числа всѣхъ приговоренныхъ въ 1907 году къ наказаніямъ было.	Число подсудимыхъ по дѣламъ, рѣшенія о которыхъ не состоялись.						
										Къ совершенно-лѣтнимъ отъ 10 до 17 лѣтъ.	Не совершеннолѣтнихъ приговоренныхъ въ исправительн. пріютъ.	Грамотныхъ.	Неграмотныхъ.	Обвиненныхъ окончательными приговорами Мировыхъ Судей.	Обвиненныхъ приговорами неокончат. т. е. въ право отвѣта.
9	10	11.	12.	13.	14.	15.	16.	17.	18.	19.	20.	м.	ж.	м.	ж.
111	62	139	8	—	—	—	—	243	77	106	214	—	—	13	—
9	31	6	4	—	—	—	—	11	39	8	42	3	2	3	1
33	47	21	5	—	4	4	—	37	73	43	67	64	2	229	158
16	3	26	2	—	—	—	—	43	4	27	20	12	1	333	—
35	65	11	1	—	—	—	—	33	79	11	101	20	43	—	—
6	4	7	—	—	—	—	—	8	9	4	13	31	—	10	—
5	52	4	—	5	—	—	—	39	27	52	14	—	—	10	—
23	53	7	3	58	—	—	—	53	91	78	66	23	2	129	—
18	10	12	—	—	—	—	—	16	24	10	30	18	—	—	—
23	67	5	3	1	3	2	—	40	62	14	88	17	2	25	134
7	37	124	5	1	1	1	—	68	107	126	49	5	—	33	6
14	50	34	4	7	—	3	—	49	60	25	84	—	—	—	—
97	23	75	4	1	10	2	—	77	133	63	147	18	—	387	—
12	8	2	—	4	—	—	—	12	14	6	20	—	—	127	—
15	8	35	1	—	—	—	—	22	37	26	33	2	—	72	—
13	5	2	—	—	4	—	—	14	10	16	8	11	—	202	—
30	43	29	6	—	2	2	—	37	73	52	58	187	13	111	37
54	43	77	3	2	—	—	—	55	124	72	107	32	3	65	209
19	29	30	5	1	—	—	—	44	40	29	55	27	—	314	13
22	36	65	—	—	—	—	—	78	45	48	75	1	—	221	—
14	18	7	—	—	—	1	—	15	24	12	27	18	1	143	2
11	12	24	—	—	1	1	—	15	33	19	29	17	1	311	—
4	9	39	2	—	1	1	—	29	26	25	30	12	—	173	—
5	3	1	—	—	—	—	—	7	2	1	8	—	—	90	2
20	2	2	—	—	—	—	—	15	9	4	20	—	—	485	—

616 720 784 56 80 26 17 2 1060 1222 877 1405 518 70 3696 561 34 1

Распределение подсудимых по родам проступковъ.

Названія проступковъ.	По дѣламъ, разрѣшеннымъ въ 1907 году мировыми судьями, состояло подсудимыхъ.					
	Оправданныхъ.		Освобожденныхъ отъ суда.		Осужденныхъ.	
	Муж.	Женщ.	Муж.	Женщ.	Муж.	Женщ.
	1	2	3	4	5	6
1. О преступленіяхъ религіозныхъ . . .	—	—	—	—	—	1
2. О проступкахъ противъ порядка управленія	95	5	47	—	242	12
3. О нарушеніи уставовъ: питейнаго, табачнаго и о воинской повинности . . .	54	17	14	4	92	37
4. О нарушеніи благочинія въ время богослуженія	1	—	3	—	1	—
5. О нарушеніи порядка и спокойствія . . .	81	—	100	1	211	4
6. О проступкахъ противъ общественнаго благоустройства	12	2	7	1	36	2
7. О бродяжествѣ	7	—	1	—	5	—
8. О нарушеніи устава о паспортахъ . . .	4	1	3	—	21	—
9. О нарушеніи уставовъ строительнаго и путей сообщенія	10	1	7	1	26	4
10. О нарушеніи правилъ осторожности отъ пожаровъ	28	2	4	—	33	4
11. О нарушеніи устава почтоваго и телеграфнаго	—	—	—	—	—	2
12. О проступкахъ противу народнаго здравія	27	2	11	—	31	2
13. О проступкахъ противъ личной безопасности	15	—	24	—	44	1
14. Объ оскорбленіи чести	167	35	212	32	227	40
15. Объ угрозахъ и насиліи	107	2	173	9	212	11
16. О проступкахъ противъ правъ семейственныхъ	6	2	5	1	2	—
17. О самовольномъ пользованіи чужимъ имуществомъ и поврежденіи онаго . . .	16	—	16	2	15	1
18. О нарушеніи правилъ о наймѣ рабочихъ	2	—	1	—	11	—
19. О похищеніи и поврежденіи чужого лѣса	83	2	32	3	200	1
20. О кражѣ	230	24	68	2	435	44
21. О кражѣ со взломомъ	71	2	15	2	111	1
22. О мошенничествѣ, обманахъ и присвоеніи	41	1	17	—	59	2
23. Прочихъ дѣлъ, не показанныхъ въ предшествующихъ пунктахъ	66	7	62	4	95	4
И Т О Г О	1123	105	822	62	2109	173

ВѢДОМОСТЬ

о пожарахъ въ Забайкальской области.

За 1907 годъ.

Города и уѣзды.

	Въ зимніе мѣсяцы.			Въ весенніе мѣсяцы.		
	Число пожаровъ.	Число погорѣвшихъ дворовъ.	Сумма убытковъ. Рубли.	Число пожаровъ.	Число погорѣвшихъ дворовъ.	Сумма убытковъ. Рубли.
ГОРОДА:						
Областной г. Чита	9	11	11750	4	12	57200
Уѣздный г. Акша	—	—	—	—	—	—
„ „ Баргузинъ	—	—	—	—	—	—
„ „ Верхнеудинскъ	—	—	—	—	—	—
Безуѣздный г. Мысовскъ	—	—	—	—	—	—
Уѣздный г. Нерчинскъ	—	—	—	—	—	—
„ „ Селенгинскъ	6	6	22530	3	3	505
Троицкосавскъ со слоб. Кяхтой и Усть-Кяхтой	2	2	880	1	1	10
Итого въ городахъ	17	19	35160	8	16	57715
У Ѣ З Д Ы:						
Уѣзды; Читинскій	—	—	—	1	1	5
„ Акшинскій	—	—	—	1	4	1000
„ Баргузинскій	1	хлѣбъ.	2000	—	—	—
„ Верхнеудинскій	27	22	6190	39	34	9332
„ Нерчинскій	2	2	13000	6	2	35305
„ Нерчинско-Заводскій	2	2	300	1	3	900
„ Селенгинскій	3	3	110	3	3	1300
„ Троицкосавскій	—	—	—	3	3	202
Итого въ уѣздахъ	35	29	21600	54	50	48044
ВСЕГО въ ОБЛАСТИ	52	48	56760	62	66	105759

	Въ лѣтніе мѣсяцы.			Въ осенніе мѣсяцы.			Всего въ году.			Причины пожаровъ.				
	Число пожаровъ.	Число погорѣвшихъ дворовъ.	Сумма убытковъ. Рубли.	Число пожаровъ.	Число погорѣвшихъ дворовъ.	Сумма убытковъ. Рубли.	Число пожаровъ.	Число погорѣвшихъ дворовъ.	Сумма убытковъ. Рубли.	Отъ молніи.	Отъ дурного устройства трубъ и печей.	Отъ поджоговъ.	Отъ неосторожности.	Отъ другихъ причинъ.
Областной г. Чита	6	7	22450	7	8	21745	26	38	113145	—	11	6	5	4
Уѣздный г. Акша	—	—	—	—	—	—	—	—	—	—	—	—	—	—
„ „ Баргузинъ	—	—	—	—	—	—	—	—	—	—	—	—	—	—
„ „ Верхнеудинскъ	—	—	—	—	—	—	24	—	113770	—	3	—	21	—
Безуѣздный г. Мысовскъ	—	—	—	—	—	—	—	—	—	—	—	—	—	—
Уѣздный г. Нерчинскъ	—	—	—	—	—	—	—	—	—	—	—	—	—	—
„ „ Селенгинскъ	—	—	—	1	1	1660	10	10	24695	—	—	4	4	2
Троицкосавскъ со слоб. Кяхтой и Усть-Кяхтой	—	—	—	1	1	500	4	4	1390	—	2	1	1	—
Итого въ городахъ	6	7	22450	9	10	23905	64	52	253000	—	16	11	31	6
Уѣзды; Читинскій	1	1	400	8	7	15590	10	9	15995	—	1	2	6	1
„ Акшинскій	1	2	210	2	2	400	4	8	1610	—	—	—	4	—
„ Баргузинскій	—	—	—	2	—	1200	3	—	3200	—	—	1	—	2
„ Верхнеудинскій	9	10	5101	29	16	5840	104	82	26463	—	—	84	8	12
„ Нерчинскій	2	1	28922	2	2	30340	12	7	107567	—	3	—	3	6
„ Нерчинско-Заводскій	2	1	80	—	—	—	5	6	1280	—	1	2	2	—
„ Селенгинскій	1	1	5	5	5	1032	12	12	2447	—	1	3	4	4
„ Троицкосавскій	—	—	—	—	—	—	3	3	202	—	—	—	—	3
Итого въ уѣздахъ	16	16	34718	48	32	54402	153	127	158764	—	6	92	27	28
ВСЕГО въ ОБЛАСТИ	22	23	57168	57	42	78307	217	179	411764	—	22	103	58	34

ВѢДОМОСТЬ

О насильственныхъ и случайныхъ смертяхъ въ
Забайкальской области.

За 1907 годъ.

Уч. округъ	Смертей насильственныхъ		Смертей случайныхъ		Всего смертей
	м.	ж.	м.	ж.	
Т. Мыловскъ (белузданск.)	2	1	1	2	5
Троицковскій уездъ	1	2	1	2	6
Кяхта и Усть-Кяхта	1	1	1	1	4
Троицковскій ср. слоб.	1	1	1	1	4
Селенгинскій уездъ	32	32	31	31	126
Троицковскій уездъ	1	1	1	1	4
Нерчинско-Заводскій уездъ	1	1	1	1	4
Нерчинскій уездъ	1	1	1	1	4
Топ. Нерчинскъ	1	1	1	1	4
Берхлеудинскій уездъ	1	1	1	1	4
Топ. Берхлеудинскъ	1	1	1	1	4
Баргузинскій уездъ	1	1	1	1	4
Топ. Баргузинъ	1	1	1	1	4
Акинскій уездъ	1	1	1	1	4
Топ. Акинъ	1	1	1	1	4
Итатинскій уездъ	1	1	1	1	4
Областной гоп. Итатъ	1	1	1	1	4
Всего	48	48	47	47	190

Города и уезды.

Лица умершія на

Число случаевъ смертоубійствъ.	Жертвы смертоубійствъ.										
	Дѣтоубійствъ.	Смертоубійствъ.	Дѣтоубійствъ.			Смертоубійствъ.	И Т О Г О.		Самоубійствъ.	И Т О Г О.	
			М.	Ж.	М.		Ж.	М.		Ж.	М.

Областной гор. Чита	—	43	43	—	—	37	8	37	8	4	3
Читинскій уѣздъ	2	20	22	2	—	19	—	21	—	4	1
Гор. Акша	—	—	—	—	—	—	—	—	—	—	—
Акшинскій уѣздъ	—	3	3	—	—	3	2	3	2	—	—
Гор. Баргузинъ	—	—	—	—	—	—	—	—	—	—	—
Баргузинскій уѣздъ	—	1	1	—	—	—	1	—	1	3	—
Гор. Верхнеудинскъ	—	—	—	—	—	19	1	19	1	4	2
Верхнеудинскій уѣздъ	1	1	2	1	—	25	10	26	10	4	—
Гор. Нерчинскъ	—	—	—	—	—	—	—	—	—	—	—
Нерчинскій уѣздъ	—	—	—	—	—	7	8	7	8	25	5
Нерчинско-Заводскій	1	8	9	—	—	7	1	7	1	8	1
Гор. Селенгинскъ	—	—	—	—	—	—	—	—	—	—	—
Селенгинскій уѣздъ	—	32	32	—	—	31	2	31	2	3	1
Гор. Троицкосавскъ съ слоб. Кяхтой и Усть-Кяхтой	—	7	7	—	—	—	—	—	—	1	—
Троицкосавскій уѣздъ	—	—	—	—	—	1	2	1	2	2	1
Г. Мысовскъ (безуѣздный)	—	3	3	—	—	2	1	2	1	—	—

В С Е Г О 4 118 122 3 158 36 116 63 85 14

Сильственнымъ и случайнымъ образомъ.

Скоропостижно умершія.												Жертвы случайной смерти.											
Отъ болѣзней.	Отъ пьянства.	Отъ неизвѣстныхъ причинъ.		И Т О Г О.	Найденныя мертвыя тѣла.	Убито громомъ.	Задавлено и упало съ высоты.	Сгорѣло и убито на пожарѣ.	Умерло отъ угара.	Замерзло.	Утонуло.	Укушено звѣрыми до смерти.	Умерло отъ другихъ случайностей.	И Т О Г О.	Всего умерло отъ насилія и случайностей.								
		М.	Ж.													М.	Ж.	М.	Ж.	М.	Ж.	М.	Ж.

4	5	—	—	9	—	41	3	—	—	—	—	—	—	3	—	—	—	—	—	3	—	94	14																		
3	4	5	—	3	1	11	5	8	—	2	—	3	—	3	—	—	—	—	—	4	—	6	—	14	4	58	10														
—	—	—	—	—	—	—	—	—	—	—	—	—	—	—	—	—	—	—	—	—	—	—	—	—	—	—	—														
—	—	—	—	2	1	2	1	3	—	—	—	1	—	1	—	4	1	—	—	—	—	—	—	—	—	—	9	1	17	4											
—	—	—	—	2	—	2	—	4	1	—	—	—	—	—	—	—	—	—	—	—	—	—	—	—	—	—	2	2	11	4											
2	—	—	—	1	—	3	—	12	—	—	—	1	—	1	3	—	—	—	—	—	—	—	—	—	—	4	3	—	—	6	6	44	9								
17	12	6	1	5	7	28	20	5	2	14	2	4	—	1	—	—	—	—	1	2	—	—	—	—	—	9	—	—	—	7	—	37	3	100	35						
6	1	6	1	—	—	12	2	8	2	3	—	—	—	—	—	—	—	—	—	—	—	—	—	—	—	7	4	—	—	9	4	19	8	71	25						
6	—	8	—	2	—	16	—	6	1	—	—	—	—	1	2	—	2	—	—	—	—	—	—	—	—	4	—	—	—	5	2	13	3	50	6						
8	—	1	—	5	2	14	2	11	1	—	—	—	—	—	—	5	1	4	1	—	—	—	—	—	—	—	—	—	—	—	—	3	—	12	2	71	8				
5	—	—	—	1	—	6	—	1	—	—	—	—	—	—	—	—	—	—	—	—	—	—	—	—	—	—	—	—	—	—	—	—	—	1	—	2	—	17	—		
—	—	—	—	—	—	1	—	1	—	—	—	—	—	—	—	—	—	—	—	—	—	—	—	—	—	—	—	—	—	—	—	—	—	—	—	8	2	12	6		
—	—	1	—	—	—	—	—	—	—	—	—	—	—	—	—	—	—	—	—	—	—	—	—	—	—	—	—	—	—	—	—	—	—	—	—	—	—	2	—	5	1

51 17 32 2 21 12 104 31 100 10 19 2 9 3 4 5 1 10 1 46 17 1 34 6 127 31 550 122

№	Среднеплощадь	№	Среднеплощадь	№	Среднеплощадь	№	Среднеплощадь	№	Среднеплощадь
1	1	1	1	1	1	1	1	1	1
2	1	1	1	1	1	1	1	1	1
3	1	1	1	1	1	1	1	1	1
4	1	1	1	1	1	1	1	1	1
5	1	1	1	1	1	1	1	1	1
6	1	1	1	1	1	1	1	1	1
7	1	1	1	1	1	1	1	1	1
8	1	1	1	1	1	1	1	1	1
9	1	1	1	1	1	1	1	1	1
10	1	1	1	1	1	1	1	1	1
11	1	1	1	1	1	1	1	1	1
12	1	1	1	1	1	1	1	1	1
13	1	1	1	1	1	1	1	1	1
14	1	1	1	1	1	1	1	1	1
15	1	1	1	1	1	1	1	1	1
16	1	1	1	1	1	1	1	1	1
17	1	1	1	1	1	1	1	1	1
18	1	1	1	1	1	1	1	1	1
19	1	1	1	1	1	1	1	1	1
20	1	1	1	1	1	1	1	1	1
21	1	1	1	1	1	1	1	1	1
22	1	1	1	1	1	1	1	1	1
23	1	1	1	1	1	1	1	1	1
24	1	1	1	1	1	1	1	1	1
25	1	1	1	1	1	1	1	1	1
26	1	1	1	1	1	1	1	1	1
27	1	1	1	1	1	1	1	1	1
28	1	1	1	1	1	1	1	1	1
29	1	1	1	1	1	1	1	1	1
30	1	1	1	1	1	1	1	1	1
31	1	1	1	1	1	1	1	1	1
32	1	1	1	1	1	1	1	1	1
33	1	1	1	1	1	1	1	1	1
34	1	1	1	1	1	1	1	1	1
35	1	1	1	1	1	1	1	1	1
36	1	1	1	1	1	1	1	1	1
37	1	1	1	1	1	1	1	1	1
38	1	1	1	1	1	1	1	1	1
39	1	1	1	1	1	1	1	1	1
40	1	1	1	1	1	1	1	1	1
41	1	1	1	1	1	1	1	1	1
42	1	1	1	1	1	1	1	1	1
43	1	1	1	1	1	1	1	1	1
44	1	1	1	1	1	1	1	1	1
45	1	1	1	1	1	1	1	1	1
46	1	1	1	1	1	1	1	1	1
47	1	1	1	1	1	1	1	1	1
48	1	1	1	1	1	1	1	1	1
49	1	1	1	1	1	1	1	1	1
50	1	1	1	1	1	1	1	1	1

ЖЕЛТЫЕ СЛУБИТЕЛСКИЕ МЕТАЛЛЫ
 ЖЕЛТЫЕ МЕТАЛЛЫ И СЛУБИТЕЛСКИЕ МЕТАЛЛЫ

ВѢДОМОСТЬ

о числѣ учебныхъ заведеній и учащихся въ Забай-
кальской области.

Къ 1-му января 1908 года.

Название учебных заведений.	Въ областномъ городѣ.			Въ уѣздныхъ городахъ.			Въ уѣздахъ.			Всего въ области.			
	Число учебных заведений.	Число учащихся.		Число учебных заведений.	Число учащихся.		Число учебных заведений.	Число учащихся.		Число учебных заведений.	Число учащихся.		
		м.	ж.		м.	ж.		м.	ж.		м.	ж.	об. п.
I.													
Общеобразовательныя учебныя заведенія.													
Классическая гимназія	1	469	—	—	—	—	—	—	—	1	469	—	469
Женскихъ гимназій	2	—	747	2	—	608	—	—	—	4	—	1355	1355
Женскихъ прогимназій	—	—	—	1	—	321	—	—	—	1	—	321	321
Реальныхъ училищъ	—	—	—	3	635	—	—	—	—	3	635	—	635
Учительская семинарія	1	82	—	—	—	—	—	—	—	1	82	—	82
Духовное училище	1	144	—	—	—	—	—	—	—	1	144	—	144
Женское Епархіальное училище	1	—	129	—	—	—	—	—	—	1	—	129	129
Городскихъ училищъ	1	149	—	5	543	—	2	211	—	8	903	—	903
Итого	7	844	876	11	1178	929	2	211	—	20	2233	1805	4038
II.													
Спеціальныя учебныя заведенія.													
Ремесленное училище ИМПЕРАТОРА НИКОЛАЯ II	1	97	—	—	—	—	—	—	—	1	97	—	97
Итого	1	97	—	—	—	—	—	—	—	1	97	—	97
III.													
Начальныя народныя училища.													
<i>А. Подвѣдомственныя Дирекціи.</i>													
2-хъ классныя сельскія	—	—	—	—	—	—	83	5013	1387	83	5013	1387	6400
Одноклассныя "	—	—	—	—	—	—	171	4700	1405	171	4700	1405	6105
" городскія	10	317	274	20	715	286	—	—	—	30	1032	560	1592

Названіе учебныхъ заведе- ній.	Въ областномъ городѣ.			Въ уѣздныхъ городахъ.			Въ уѣздахъ.			Всего въ области.			
	Число учебныхъ заведеній.	Число учащихся.		Число учебныхъ заведеній.	Число учащихся.		Число учебныхъ заведеній.	Число учащихся.		Число учебныхъ заведеній.	Число учащихся.		
		м.	ж.		м.	ж.		м.	ж.		м.	ж.	об. п.
Воскресныя	1	64	81	—	—	—	—	—	—	1	64	81	145
Частныя	3	86	37	—	—	—	—	—	—	3	86	37	123
Желѣзно-дорожное	1	257	195	—	—	—	—	—	—	1	257	195	452
Итого	15	724	587	20	715	286	254	9713	2792	289	11152	3665	14817
Б. Подвѣдомственныя Духовному вѣдомству.													
Церковно-приходскія.													
Школы второклассныя	—	—	—	1	32	—	1	58	—	2	90	—	90
„ двухклассныя	2	35	93	1	17	61	8	338	96	11	390	250	640
„ одноклассныя	1	14	8	7	160	134	176	4049	1446	184	4223	1588	5811
Школы грамоты	1	—	—	2	16	12	51	871	247	5	887	259	1146
Миссіонерскія	1	127	—	—	—	—	8	91	24	9	218	24	242
Воскресныя	—	—	—	—	—	—	1	7	15	1	7	15	22
Итого	5	176	101	11	225	207	245	5414	1828	261	5815	2136	7951
В. Благотворительныя учебныя заведенія.													
Дѣтскихъ пріютовъ	1	—	40	1	36	36	—	—	—	2	36	76	112
Ремесленная школа Нѣмчинова	—	—	—	1	16	—	—	—	—	1	16	—	16
Итого	1	—	40	2	52	36	—	—	—	3	52	76	128
ВСЕГО	29	1841	1604	44	2170	1458	501	15338	4620	574	19349	7682	27031

State of Georgia		County of	
No.	Name	No.	Name	No.	Name
1	...	1	...	1	...
2	...	2	...	2	...
3	...	3	...	3	...
4	...	4	...	4	...
5	...	5	...	5	...
6	...	6	...	6	...
7	...	7	...	7	...
8	...	8	...	8	...
9	...	9	...	9	...
10	...	10	...	10	...
11	...	11	...	11	...
12	...	12	...	12	...
13	...	13	...	13	...
14	...	14	...	14	...
15	...	15	...	15	...
16	...	16	...	16	...
17	...	17	...	17	...
18	...	18	...	18	...
19	...	19	...	19	...
20	...	20	...	20	...

ВѢДОМОСТЬ

о выданныхъ торгово-промышленныхъ
документахъ.

За 1907 годъ.

Родъ документовъ.	Число.		ИТОГО.	Сумма торговых пошлинь.	
	Годовыхъ.	Полугодовыхъ.		Руб.	К.
Сословныя купеческія свидѣтельства.					
1-й гильдіи	17	—	17	1275	—
2-й гильдіи	211	—	211	6330	—
ИТОГО	228	—	228	7605	—
<i>Свидѣтельства.</i>					
А. Для торговыхъ предприятий:					
I-го разряда	31	8	39	17500	—
II-го " въ мѣстностяхъ	376	32	398	28650	—
III " " "	1137	92	1229	52150	—
IV " " "	562	119	681	—	50
V " " "	1610	287	1897	17535	—
VI " " "	189	37	266	1365	—
VII " " "	609	217	826	2870	—
VIII " " "	190	75	265	4550	—
IX " " "	125	56	181	918	—
ИТОГО	4819	963	5782	141860	50
Б. Для промышленныхъ предприятий.					
III разряда	4	2	6	2500	—
IV "	7	5	12	1425	—
V "	26	10	36	1550	—
VI " въ мѣстностяхъ	9	3	12	157	50
VII " " "	12	24	36	240	—
VIII " " "	45	3	48	325	50
IX " " "	17	4	21	95	—
X " " "	76	24	100	264	—
XI " " "	60	15	75	135	—
ИТОГО	256	90	346	6692	—

Родъ документовъ.	Число.		ИТОГО.	Сумма торговых пошлинь.	
	Годовыхъ.	Полугодовыхъ.		Руб.	К.
В. За складочныя помѣщенія.					
I разряда	24	13	37	915	—
II " въ мѣстностяхъ	93	11	104	1182	—
III " " "	72	11	83	775	—
IV " " "	4	—	4	12	—
V " " "	115	1	116	231	—
ИТОГО	308	36	344	3115	—
Г. За личныя промысловыя занятія.					
I разряда. Для экспедиторовъ при таможенныхъ I класса	4	—	4	400	—
II разряда. Агенты и торговые посредники	9	1	10	95	—
III разр. Приказчики I класса	684	216	900	11534	50
IV разр. Приказчики II класса	779	175	954	3824	—
При развозномъ торгѣ	7	5	12	38	—
При торговыхъ предприятияхъ IV разряда	21	4	25	46	—
ИТОГО	1504	401	1905	15937	50
ВСЕГО	7115	1490	8605	175210	—

Примѣчаніе: При сопоставленіи этихъ цифръ съ таковыми же за 1906 годъ оказывается выкуплено: сословныхъ купеческихъ свидѣтельствъ *меньше* на 42; свидѣтельствъ для торговыхъ предприятий *больше* на 1782, для промышленныхъ предприятий *меньше* на 9, на складочныя помѣщенія *больше* на 107, на личныя промысловыя занятія *меньше* на 264; для ярмарочной торговли, какъ и въ минувшемъ году, не было выкуплено ни одного свидѣтельства. Въ общемъ всякаго рода документовъ, въ отчетномъ году, выкуплено *больше* на 1574, причемъ сумма торговыхъ пошлинь *увеличилось* на 43406, руб. 50 коп.

Кромѣ показанныхъ въ вѣдомости документовъ, выдано было бесплатныхъ промысловыхъ билетовъ: а, отставнымъ нижнимъ чинамъ и семьямъ церковно-служителей (ст. 6 п. 45 положенія) — 6; б, по подрядамъ и по ставкамъ (ст. 64 положенія) — 3; в, свидѣтельствъ для торговыхъ судовъ — 5; г, на складочныя помѣщенія — 2743.

I. На основании постановления

1. Взыскание	100	100	100
2. Прочее	100	100	100
Итого	200	200	200

II. На основании постановления

1. Взыскание	100	100	100
2. Прочее	100	100	100
Итого	200	200	200

III. На основании постановления

Всего взыскано: 200 руб.

Всего уплачено: 200 руб.

Остаток: 0 руб.

Сумма взыскания: 200 руб.

Сумма уплаты: 200 руб.

Сумма остатка: 0 руб.

