

A. 911

24

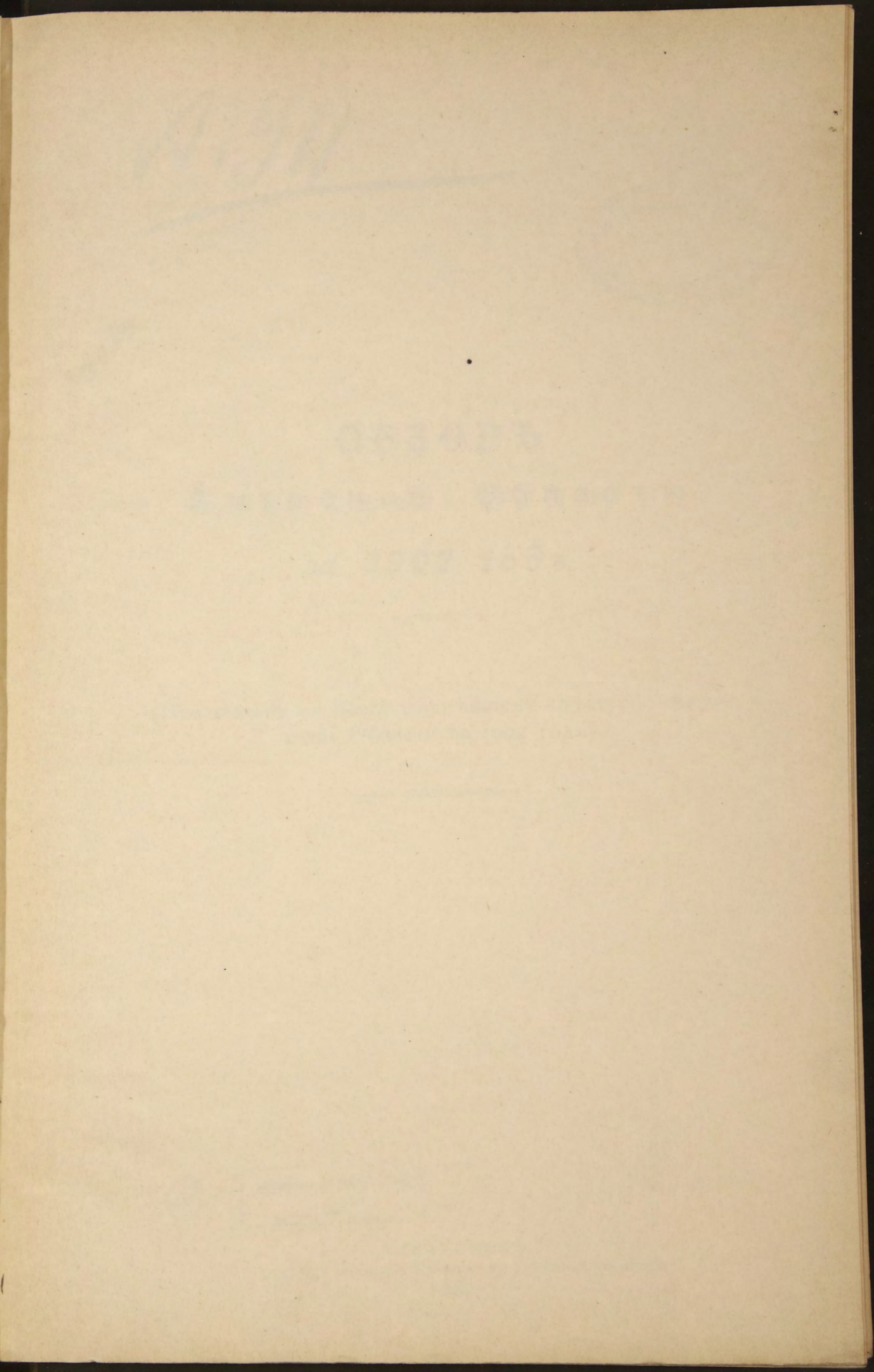

22053




**ОБЗОРЪ**  
**АМУРСКОЙ ОБЛАСТИ**  
за 1902 годъ.


(Приложение къ всеподданнѣйшему отчету по Амурской области за 1902 годъ).

ХАБАРОВСКЪ.  
Типографія канцеляріи Приамурскаго Генераль-Губернатора.  
1903.

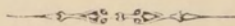





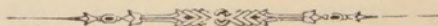
А. 911



**ОБЗОРЪ**  
**Амурской Области**  
**за 1902 годъ.**



(Приложение къ Всеподданнѣйшему отчету по Амур-  
ской Области за 1902 годъ).




ХАБАРОВСКЪ.

Типографія канцеляріи Приамурскаго Генераль-Губернатора.

1903.

W. M. M.



083092

AMERICAN ...

of 1902

89766

(The American ...)

AMERICAN ...



AMERICAN ...

The American ...

31

# ОГЛАВЛЕНИЕ

## Статей обзора Амурской области.

<b>I. Естественныя и производительныя силы области и экономическая дѣятельность населенія</b>	<i>№ № Стр.</i>
а) Пространство области и физическія свойства ея поверхности	1
б) Населеніе	4
в) Земледѣліе	7
г) Обеспеченіе народнаго продовольствія	17
д) Промыслы сельскаго и городскаго населенія	—
е) Золотопромышленность	21
ж) Промышленность	24
з) Торговля	—
и) Движеніе населенія	27
і) Плотность населенія	31
<b>II. Подати и повинности</b>	
а) Окладные сборы	31
б) Земскіе сборы	—
в) Городскіе доходы и расходы	36
г) Акцизные сборы	37
д) Отправленіе натуральныхъ повинностей	39
е) Воинская повинность	—
<b>III. Общественное благоустройство и благочиніе</b>	
а) Казенныя и общественныя зданія	40
б) Двроги мосты и переправы	41
в) Водные пути сообщенія	47
г) Почты и телеграфы	48
д) Народная нравственность	49
е) Расколъ и сектантство	—
ж) Арестанты и мѣста заключенія	50
з) Пожары	52
<b>IV. Народное здравіе и общественное призраіе</b>	
а) Врачи, фельдшера и повивальныя бабки	52
б) Аптеки	54
в) Больницы, лѣчебницы и пріемные покои	—
г) Оспопрививаніе	—
д) Заразныя, эндемическія и паразитныя болѣзни	—
е) Эпизоотіи	58
ж) Насильственныя и случайныя смерти	—
з) Благотворительныя общества и учрежденія	—
<b>V. Народное образованіе</b>	
а) Школы	60
б) Библиотеки	61
в) Музей	—
г) Періодическія изданія	62

### Вѣдомости.

- № 1 О посѣвѣ и урожаѣ хлѣбовъ.
  - № 2 О фабрикахъ и заводахъ.
  - № 3 О движеніи населенія.
  - № 4 О поступленіи сборовъ.
  - № 5 О числѣ и родѣ преступленій.
  - № 6 О пожарахъ.
  - № 7 О насильственныхъ и случайныхъ смертяхъ.
  - № 8 О числѣ учебныхъ заведеній и учащихся.
- Приложеніе: Почтово-телеграфная статистика.



# ОТ АВТОРА

## Краткое содержание

Вопросы, связанные с изучением математики, являются одними из самых важных в жизни человека. Математика — это наука, которая помогает нам понять мир вокруг нас и решать самые сложные задачи.

В данной книге мы рассмотрим основные вопросы математики, которые возникают у учащихся в процессе обучения. Мы постараемся сделать это простым и понятным языком, чтобы каждый мог разобраться в этих вопросах.

Книга предназначена для учащихся средних школ и может быть использована как учебное пособие, так и как дополнительный материал к урокам математики.

Автор выражает глубокую благодарность всем тем, кто помог ему в процессе написания этой книги, особенно тем, кто предоставил ценные замечания и советы.

Итак, давайте приступим к изучению математики и откроем для себя новые горизонты знания.

С уважением,  
Автор

Вопросы, связанные с изучением математики, являются одними из самых важных в жизни человека. Математика — это наука, которая помогает нам понять мир вокруг нас и решать самые сложные задачи.

В данной книге мы рассмотрим основные вопросы математики, которые возникают у учащихся в процессе обучения. Мы постараемся сделать это простым и понятным языком, чтобы каждый мог разобраться в этих вопросах.

Книга предназначена для учащихся средних школ и может быть использована как учебное пособие, так и как дополнительный материал к урокам математики.

Автор выражает глубокую благодарность всем тем, кто помог ему в процессе написания этой книги, особенно тем, кто предоставил ценные замечания и советы.

Итак, давайте приступим к изучению математики и откроем для себя новые горизонты знания.

С уважением,  
Автор

Вопросы, связанные с изучением математики, являются одними из самых важных в жизни человека. Математика — это наука, которая помогает нам понять мир вокруг нас и решать самые сложные задачи.

В данной книге мы рассмотрим основные вопросы математики, которые возникают у учащихся в процессе обучения. Мы постараемся сделать это простым и понятным языком, чтобы каждый мог разобраться в этих вопросах.

Книга предназначена для учащихся средних школ и может быть использована как учебное пособие, так и как дополнительный материал к урокам математики.

Автор выражает глубокую благодарность всем тем, кто помог ему в процессе написания этой книги, особенно тем, кто предоставил ценные замечания и советы.

Итак, давайте приступим к изучению математики и откроем для себя новые горизонты знания.

С уважением,  
Автор

Вопросы, связанные с изучением математики, являются одними из самых важных в жизни человека. Математика — это наука, которая помогает нам понять мир вокруг нас и решать самые сложные задачи.

В данной книге мы рассмотрим основные вопросы математики, которые возникают у учащихся в процессе обучения. Мы постараемся сделать это простым и понятным языком, чтобы каждый мог разобраться в этих вопросах.

Книга предназначена для учащихся средних школ и может быть использована как учебное пособие, так и как дополнительный материал к урокам математики.

Автор выражает глубокую благодарность всем тем, кто помог ему в процессе написания этой книги, особенно тем, кто предоставил ценные замечания и советы.

Итак, давайте приступим к изучению математики и откроем для себя новые горизонты знания.

# ОБЗОРЪ

## АМУРСКОЙ ОБЛАСТИ

за 1902 годъ.

---

### I. Естественныя и производительныя силы области и экономическая дѣятельность ея населенія.

#### а) Пространство области и физическія свойства ея поверхности.

*Пространство.* Образованная изъ земель, лежащихъ по лѣвому берегу р. Амура, отъ сліянія р. р. Шилки и Аргуни до впаденія р. Уссури, въ бассейнахъ лѣвыхъ притоковъ Амура, Амурская область занимаетъ площадь въ 41.144.167 десятинъ, что составляетъ 394.984 кв. версты или 8.061 кв. мили.

Наибольшее протяженіе ея съ запада на востокъ достигаетъ слишкомъ 1000 верстъ, а съ сѣверо-востока на юго-западъ—въ разныхъ мѣстахъ—отъ 300 до 550 верстъ.

*Поверхность.* По характеру поверхности область представляетъ страну гористую, изборожденную горными хребтами въ различныхъ направленіяхъ и разнаго характера, усѣянную отдѣльными грядами и группами и покрытую плоскогорьями, съ ущельями и оврагами. Изъ горныхъ хребтовъ, прорѣзывающихъ область въ разныхъ направленіяхъ, нужно отмѣтить слѣдующіе три главныхъ: 1) проходящій въ сѣверной части области, съ запада на востокъ, Становой хребетъ, образующій водораздѣлъ бассейновъ р. р. Амура и Лены и своими развѣтвленіями заполняющій лѣвый берегъ Амура отъ верховій до Албазинской станицы; 2) Буреинскій хребетъ или Малый Хинганъ, входящій въ область въ восточной ея части между станицами Пашковой и Екатерино-Никольской и составляющій водораздѣлъ р. Буреи и Амгуни съ ихъ притоками, и 3) Большой Хинганъ, входящій въ область незначительно своею частью, въ верхнемъ теченіи Амура, между р. р. Амазаромъ и Ольдоемъ, водораздѣломъ которыхъ онъ служитъ. Наивысшія точки отдѣльныхъ вершинъ перечисленныхъ горныхъ хребтовъ достигаютъ 6—7.000 футовъ высоты надъ уровнемъ океана.

Водораздѣлы рѣчныхъ областей Амура и Зеи всѣ почти заняты небольшими и довольно пологими хребтами, заполняющими чуть не всю область плоскогорьями, представляющими въ общей массѣ одну плоскость, составляющую склонъ нашего азіатскаго материка къ Тихому океану. На сѣверѣ по плоскогорьямъ встрѣчаются довольно высокія и крутыя горы, въ видѣ разрозненныхъ горныхъ цѣпей или чаще просто отдѣльныхъ высотъ-сопокъ. Постепенно удаляясь отъ Станового хребта и приближаясь къ рѣчнымъ бассейнамъ, плоскогорья понижаются и уступами спускаются въ луговья низменности.

Имѣя въ общемъ гористый характеръ, область прорѣзана долинными впадинами-низменностями вдоль рѣкъ и рѣчекъ, изъ которыхъ двѣ низменности весьма значительныхъ размѣровъ. Эти низменности: Зее-Буреинская и Средне-Амурская. Первая тянется по лѣвому берегу р.



Зеи, отъ выхода ея изъ ущелій выше устья р. Уркана на востокъ до хребта Турана, къ югу—до впаденія р. Зеи въ Амуръ и къ юго-востоку—до Малаго Хингана, и обнимаетъ низовья Селимджи, Томи, Завитой, Буреи и другихъ рѣкъ, переходя даже на маньчжурской берегъ. Площадь этой долины, наиболѣе изслѣдованная \*) и наиболѣе заселенная, обнимая пространство въ 150.000 кв. верстъ, представляетъ почти исключительно степную равнину, удобную и для колонизаціи, и для развитія земледѣльческой культуры.

Вторая низменность тянется по лѣвому берегу Амура, по выходѣ его изъ Малаго Хингана, близъ станицы Екатерино-Никольской, далѣе внизъ за Хабаровскъ, почти до устья р. Дондона и имѣетъ ширины отъ 50 до 100 верстъ. Въ колонизаціонномъ отношеніи она менѣе удобна: чѣмъ далѣе къ югу внизъ по Амуру, тѣмъ равнина болѣе и болѣе понижается, появляются сплошныя, занимающія большія иногда пространства, болота, а возвышенныя сухія мѣста попадаютъ все рѣже и рѣже.

### *Почва.*

Почва Амурской области разнообразна какъ по характеру своей поверхности, на которой вмѣстѣ съ горными, возвышенными и сухими мѣстностями попадаютъ обширныя степныя равнинныя пространства и низменныя болотистыя площади, такъ и по качеству своему, представляющему въ разныхъ мѣстахъ черноземъ и суглинокъ, песокъ и глину. Материнскими породами, на которыхъ образовались почвы большей части изслѣдованныхъ колонизаціонныхъ раіоновъ области, являются преимущественно желтыя глины и пески. Сообразно съ этимъ однѣ почвы носятъ глинистый характеръ, другія—песчаниковый, тѣ и другія съ большимъ или меньшимъ содержаніемъ перегноя, придающаго почвенному слою темную окраску различной интенсивности. Глинистыя почвы встрѣчаются, главнымъ образомъ, въ междурѣчныхъ пространствахъ, въ небольшихъ падяхъ и долинахъ, по внѣшнимъ краямъ большихъ долинъ. Темноватый суглинокъ и супесчано-черноземныя почвы залегаютъ преимущественно на отлогихъ сухихъ склонахъ уваловъ, по гривамъ и „релкамъ“ прибрежныхъ долинъ, а также на вершинахъ небольшихъ холмовъ, покрытыхъ лѣсомъ. Тучный суглинистый черноземъ съ темно-сѣрой суглинистой подпочвой залегаетъ глубокимъ пластомъ въ наиболѣе плодородной долині р. Гильчина, притока Амура, ограничиваемой съ одной стороны равниной р. Будунды, съ другой—долиной рѣки Завитой.

### *Геологическія свойства мѣстности.*

Геологическое строеніе области, насколько позволяютъ заключать бывшія въ этомъ отношеніи изслѣдованія, представляетъ формаціи: третичную, юрскую и девонскую и кристаллическихъ породъ. Основу всѣхъ главныхъ горныхъ цѣпей области составляютъ гранитныя кристаллическія породы. Изъ этихъ породъ состоитъ преимущественно Становой хребетъ, ограничивающій область съ сѣвера и отрогами своими наполняющій большую часть ея. Къ югу встрѣчаются формаціи осадочнаго образованія. На южномъ склонѣ Станового хребта проходитъ известняковая полоса, простирающаяся отъ верховьевъ Зеи черезъ Ольдой къ Шилкѣ. Далѣе слѣдуетъ довольно широкая полоса напластованныхъ глинистыхъ сланцевъ, песчаниковъ и конгломератовъ съ болѣе или менѣе толстыми пластами и прослойками каменнаго угля. Еще южнѣе и ближе къ Амуру пролегаетъ отдѣленная отъ прежней кристаллическими породами мѣстность, состоящая изъ бѣлаго песчаника и глины съ прослойками-же угля, но низкаго качества. Мѣстность эта обнимаетъ средній бассейнъ Амура отъ устья Кумары и до Малаго Хингана, по Зеѣ на сѣверъ до устья Селимджи и по Бурей верстъ на 100 вверхъ отъ ея устья. На всемъ пространствѣ, занятомъ означенными отложеніями, мѣстами встрѣчаются кристаллическія породы, въ которыхъ пласты угля-графита плохого качества чередуются съ осадочными породами, доказывающими непутническое ихъ происхожденіе. Встрѣчаются, наконецъ, въ области, напр.

\*) Въ послѣдніе 2 года особенно чинами Амурской партіи по образованію переселенческихъ и запасныхъ участковъ.

у устья р. Тунгуски, у пос. Бибикова, и др. мѣстахъ, породы вулканическія: темный базальтъ, магнитный желѣзнякъ и др.

*Минеральныя богатства.*

Минеральныя богатства области разнообразны, цѣнны и неистощимы. Въ области встрѣчаются: золото какъ разсыпное, такъ и рудное, серебро-свинцовыя, желѣзныя и мѣдныя руды, каменный уголь, нефть, мраморъ, бѣлая и зеленая глина, пригодная для фарфора, сюрма, аметисты и другіе минералы. О мѣстонахожденіяхъ ископаемыхъ, за исключеніемъ золота, имѣются пока только самыя общія свѣдѣнія, но при болѣе близкомъ знакомствѣ съ областью, особенно при всестороннемъ научномъ изслѣдованіи, безъ сомнѣнія, будутъ имѣть мѣсто открытія невѣдомыхъ богатствъ, скрытыхъ пока въ нѣдрахъ земли.

*Гидрографическое положеніе: рѣки и озера.*

Область орошается цѣлою системой рѣкъ и рѣчекъ, составляющихъ одинъ огромный бассейнъ Амура. Нѣкоторыя изъ рѣкъ области отличаются значительнымъ протяженіемъ. Главная и самая большая рѣка—Амуръ, которая омываетъ область на всемъ пространствѣ съ юго западной и южной стороны, и составляетъ естественную границу ея съ сосѣдней Маньчжуріей. Въ предѣлахъ области Амуръ протекаетъ на протяженіи 1658 верстъ, принимаетъ массу большихъ и малыхъ притоковъ и на всемъ пространствѣ этомъ судоходенъ. Кроме Амура, къ числу значительныхъ по величинѣ рѣкъ принадлежатъ: Зея и Бурей, лѣвые притоки Амура, изъ коихъ первая судоходна на протяженіи болѣе 800 верстъ и принимаетъ такіе значительные притоки, какъ: Томъ, Селимджа, Депъ, Брянта, Гилуй и Урканъ, имѣющіе отъ 250 до 700 верстъ длины, а вторая судоходна на протяженіи 500 верстъ и также имѣетъ значительные, въ 200 и болѣе верстъ длины, притоки: Ниманъ и Тырму. Рѣки области представляютъ ту особенность, что разливы ихъ бываютъ не весной, при вскрытіи отъ льда, а лѣтомъ, обыкновенно въ іюль и августъ, когда въ верховьяхъ идутъ обильные дожди. Тогда онѣ, выходя изъ береговъ, заливаютъ прибрежныя долины, производя иногда большія опустошенія. Въ началѣ лѣта и осенью Амуръ и его притоки настолько мелѣютъ, что иногда прекращается по нимъ судоходство, вслѣдствіе часто встрѣчающихся „перекатовъ“.

Въ области, преимущественно по плоскогорьямъ, встрѣчаются озера, но они всѣ незначительны.

Въ долинахъ и низменностяхъ междурѣчныхъ пространствъ часто попадаются мѣста съ кочковатой, болѣе или менѣе заболоченной поверхностью, такъ называемыя, „Мари“; иногда тянутся и сплошныя болота.

*Лѣса.*

Площадь лѣсовъ въ Амурской области, подчиненныхъ лѣсоохранительному надзору мѣстнаго управленія, составляетъ 33.500.000 десятинъ. Въ области произрастаютъ всѣ породы деревьевъ, свойственныхъ умѣренному поясу, а именно: сосна, ель, лиственница, пихта, кедръ, дубъ, липа, кленъ, ясень, вязъ (илимъ), орѣховое дерево, лещина, акація, груша, яблоня, тополь, черная и бѣлая береза, осина, черемуха, бузина и др. Благодаря разнообразію почвы области, названныя породы не произрастаютъ отдѣльными группами, но чаще всего перемѣшаны между собою, особенно въ обширныхъ таежныхъ пространствахъ внѣ заселенныхъ мѣстъ.

*Климатъ.*

Климатъ Амурской области—континентальный и, несмотря на южное ея положеніе, въ общемъ—неблагопріятный. Зима бываетъ холодная, а лѣто—жаркое, при чемъ разность показаній термометра доходитъ до 46,9° по Цельсію. Весна обыкновенно начинается въ концѣ марта, лѣто—въ половинѣ мая, осень—въ началѣ сентября и зима—въ половинѣ октября. Средняя температура временъ года по Цельсію опредѣляется: весны +0,86°, лѣта +19,93°, осени +0,23°, зимы —23,26°, а цѣлаго года—0.55°. Такимъ образомъ, средняя температура области одинакова съ температурой Западной Сибири и только температура

лѣта болѣе или менѣе соотвѣтствуетъ южному ея положенію. Лѣтомъ самыя сильныя жары стоятъ приблизительно съ 15 іюня по 10 іюля; въ концѣ іюня температура воздуха достигаетъ  $+35^{\circ}$ — $+40^{\circ}$  Ц.

Сильное вліяніе на температуру оказываетъ крайне неравномѣрное распредѣленіе осадковъ по временамъ года, которое зависитъ отъ направленія господствующихъ вѣтровъ—муссоновъ. По проф. Воейкову, Амурская область входитъ въ число странъ, составляющихъ сѣверную окраину обширной „области муссоновъ“. Зимой внутри Восточной Сибири бываетъ наивысшее давленіе воздуха: 778 и болѣе миллиметровъ, тогда какъ въ сѣверныхъ частяхъ Великаго океана и на моряхъ у экватора давленіе—низкое, вслѣдствіе чего зимою теченіе воздуха направляется изнутри Восточной Сибири къ морямъ и океану, лѣтомъ же, наоборотъ, степи и пустыни внутренней Азіи сильно нагрѣваются, давленіе воздуха становится низкимъ, и вѣтеръ поэтому дуетъ съ моря.

Господствующимъ вѣтромъ зимою въ области является сѣверо-западный муссонъ, приносящій ясную сухую погоду, а лѣтомъ—влажный юго-восточный муссонъ. Наибольшая часть осадковъ въ году приходится на пять мѣсяцевъ теплаго времени (съ мая по октябрь), въ теченіе которыхъ число дождливыхъ дней бываетъ отъ 60 до 80-ти, между тѣмъ какъ въ остальные 7 мѣсяцевъ такихъ дней съ осадками не бываетъ болѣе 30—40, при этомъ изъ общей годовой суммы осадковъ въ 461,9 м. м. на первые мѣсяцы приходится 407,4 м. м., а на остальные—только 54,5 м. м. Такое обиліе осадковъ въ лѣтнее время, при отсутствіи снѣга во время суровой зимы, оказываетъ неблагоприятное вліяніе на растительность, вообще, и на культуру хлѣбныхъ злаковъ, въ частности, вызывая сильный ростъ растений въ ущербъ ихъ питательности.

За всѣмъ тѣмъ, какъ климатическія, такъ особенно почвенныя условія, въ общемъ, благоприятны для дѣятельности и жизни населенія и, хотя Амурская область не знаетъ обильныхъ урожаевъ, за то въ ней не случается и большихъ недородовъ.

#### б) Населеніе.

Населеніе Амурской области расположилось преимущественно по р. Амуру и по нижнему теченію р. р. Зеи и Буреи, а также по р. р. Томи, Бѣлой, Будундѣ, Гильчину, Диму, Завитой и Архарѣ. Группируясь главнымъ образомъ вокругъ областного центра—города Благовѣщенска, оно представляетъ довольно пеструю смѣсь племенъ и національностей. Русская національность представлена тремя перемѣшанными между собою племенами: великорусскимъ, бѣлорусскимъ и малорусскимъ. Кромѣ того, въ области живутъ китайцы, корейцы и инородческія—племена ороченовъ, манегровъ, лабунковъ и тунгусовъ. Среди городского населенія Благовѣщенска встрѣчаются представители западно-европейскихъ народовъ: нѣмцы, французы и крайняго Востока—японцы; есть, затѣмъ, поляки, евреи, литвины, кавказскіе горцы и пр. Не только по положенію, но и по количеству господствующихъ племенемъ является русское, преимущественно великорусское, племя, вездѣ—и въ столкновеніи жизненныхъ-практическихъ интересовъ, и въ незамѣтной борьбѣ теоретическихъ воззрѣній сошедшихся сюда, различныхъ и происхожденіемъ, и вѣрою, племенъ, являющееся побѣдителемъ.

Въ административномъ отношеніи Амурская область дѣлится на: 1) округу Амурскаго казачьяго войска, 2) Амурскій уѣздъ крестьянскихъ селеній и 3) три горно-полицейскихъ округа.

Казачи, эти первые по време нипоселенцы области, занимаютъ береговую полосу Амура на всемъ протяженіи области съ NW на SO, отъ Покровки до выселка Забѣлловскаго.

Амурское казачье войско въ военномъ отношеніи подчинено Наказному Атаману Амурскихъ войскъ, съ правами начальника дивизіи, и образуетъ казачій полкъ въ 3-хсотенномъ составѣ въ мирное время

и въ 6-тисотенномъ и казачій дивизионъ 3-хсотеннаго состава—въ военное время.

Въ административномъ отношеніи вся населенная казаками территория составляетъ одну округу Амурскаго казачьяго войска, раздѣленную на три участка, которые находятся въ вѣдѣніи участковыхъ начальниковъ, назначаемыхъ изъ строевыхъ оберъ-офицеровъ Амурскаго казачьяго полка. Участковые начальники съ 1898 года подчинены непосредственно Войсковому Правленію.

Казачье населеніе по участкамъ и станичнымъ округамъ въ 1902 году распредѣлялось:

	Ч и с л о.				
	Селе- вій.	Дворовъ.	Д у ш ь.		
			Мужского пола.	Женскаго пола.	Обоего пола.
I-й участокъ.					
Игнашинскій станичный округъ . . . . .	6	192	706	692	1398
Албазинскій " " . . . . .	6	238	861	806	1667
Черняевскій " " . . . . .	5	148	579	503	1082
II-й участокъ.					
Кумарскій станичный округъ . . . . .	12	384	1527	1500	3027
Екатерининскій " " . . . . .	5	259	1214	1130	2344
Николаевскій " " . . . . .	6	171	785	713	1498
Поярковскій " " . . . . .	7	465	1839	1701	3540
Иннокентьевскій " " . . . . .	10	247	1148	1041	2189
III-й участокъ.					
Раддевскій станичный округъ . . . . .	4	151	611	611	1222
Екатерино-Никольскій " . . . . .	7	602	2418	2249	4667
Михайло Семеновскій " . . . . .	14	676	2755	2530	5285
Итого . . . . .	82	3533	14443	13476	27919

Крестьянское населеніе области, разселенное въ Зее Буреинской низменности, образуетъ 8 волостей, находящихся (съ 1 октября 1902 г.)—въ административномъ отношеніи въ вѣдѣніи 4-хъ участковыхъ Крестьянскихъ Начальниковъ, а въ полицейскомъ—1 Уѣзднаго Начальника и 4 хъ становыхъ приставовъ.

Въ 1902 году по участкамъ и волостямъ населеніе это распредѣлялось.

	Ч и с л о.				
	Селе- вій.	Дворовъ.	Д у ш ь.		
			Мужского пола.	Женскаго пола.	Обоего пола.
I-й участокъ.					
Ивановская волость . . . . .	10	1274	4870	4432	9302
Гильчинская волость . . . . .	12	973	5515	5317	10832
II-й участокъ.					
Завитинская волость . . . . .	32	1344	4261	4176	8437
Песчано-Озерская волость . . . . .	7	575	2066	1999	4065

III-й участокъ.					
Амурско-Зейская волость .....	21	768	2847	2613	5460
IV участокъ.					
Томская волость.....	16	626	2497	2289	4786
Бѣльская волость.....	18	1372	5632	5145	10777
Красноярская волость.....	12	524	1911	1778	3689
Итого .....	128	7456	29599	27749	57348

Сверхъ перечисленныхъ населенныхъ пунктовъ, въ районѣ крестьянскихъ селеній находится 41 заимка. \*)

Присковое население распредѣляется въ 3-хъ горно-полицейскихъ округахъ: Верхне-Амурскомъ, Буреинскомъ и Сутарско-Хинганскомъ, которыми завѣдываютъ горные исправники.

Присковое население по округамъ въ 1902 году распредѣлялось слѣдующимъ образомъ:

	Д у ш ъ.		
	Мужского пола.	Женскаго пола.	Обоего пола.
Верхне-Амурскій.....	11351	3294	14645
Буреинскій.....	7951	940	8891
Сутарско-Хинганскій.....	1749	126	1875
Итого .....	21051	4360	25411

Кромѣ присковыхъ конторъ, въ районѣ присковъ, въ Верхне-Амурскомъ округѣ, находится 3 населенныхъ пункта.

Городское население, сосредоточенное въ единственномъ городѣ области—Благовѣщенскѣ, равняется 43387 душъ обоого пола (24992 муж. и 18395 жен.), что составляетъ 28% всего населенія области.

Въ число населенія области включаются еще какъ туземные инородцы, такъ и пришлый элементъ маньчжуро-китайцевъ. Послѣдніе являются рабочими на прискахъ, а также мелкими купцами промышленниками и чернорабочими въ г. Благовѣщенскѣ.

Туземные инородцы принадлежатъ, большею частью, къ сибирской вѣтви тунгусскаго племени и распадаются на нѣсколько родственныхъ другъ другу группъ: ороченовъ, манегровъ, собственно тунгусовъ (оленныхъ), лабунковъ (гольдовъ). Подраздѣляясь на отдѣльные роды, они ведутъ бродячую жизнь, придерживаясь однако опредѣленныхъ районовъ. Такъ, орочены кочуютъ, главнымъ образомъ, по притокамъ верхняго Амура—Амазару, Ольдою, Уркѣ и Омутной и по рѣкѣ Зеѣ вблизи золотыхъ присковъ; манегры бродятъ лѣтомъ по Зейской тайгѣ, преимущественно на пространствѣ отъ р. Перы до р. Депа и на маньчжурской сторонѣ по р. Кумарѣ, а зимой проживаютъ по островамъ Амура въ районахъ Черняевского и Кумарскаго станичныхъ округовъ; тунгусы и лабунки кочуютъ въ сѣверо-восточной части области—по притокамъ средняго Амура, въ Ниманской тайгѣ, въ верховьяхъ р. Зеи, гдѣ встрѣчаются также и якуты. Главныя занятія инородцевъ—охота и рыболовство, но нѣкоторые изъ ороченовъ и тунгусовъ, сверхъ

\*) Такъ называются на Амурѣ купленные у казны участки земли съ возникшими на нихъ хозяйствами.

того, служить проводниками въ тайгѣ при розыскахъ золотоносныхъ розсыпей и перевозчиками кладей по глухимъ мѣстамъ, гдѣ нѣтъ путей сообщенія, и исполняютъ на прискахъ разныя сподручныя имъ работы. Численность всѣхъ кочевыхъ инородцевъ области опредѣлить съ точностью весьма трудно, за отсутствіемъ регистраціи этого бродячаго элемента въ населеніи области, отдаленностью мѣстъ обитанія нѣкоторыхъ родовъ и частыми переходами ихъ изъ одной мѣстности въ другую: изъ Амурской области въ Приморскую и Якутскую и обратно. Производившаяся въ 1900—901 г.г., по порученію центрального статистическаго Комитета, перепись ихъ въ 3-хъ горно-полицейскихъ округахъ области опредѣлила количество ихъ въ цифрѣ—1157.

### в) Земледѣліе.

#### *Хлѣбопашество.*

Земледѣліе, въ собственномъ смыслѣ хлѣбопашество, составляетъ главное занятіе и основу матеріальнаго благосостоянія большинства населенія области: имъ занимаются не только крестьяне и казаки, но и многіе изъ мѣщанъ г. Благовѣщенска. Развитіе этой важнѣйшей отрасли народнаго хозяйства встрѣчаетъ для себя довольно благопріятныя климатическія и почвенныя условія. Почвы горныхъ раіоновъ, составляющихъ большую часть поверхности области, отличаются, вообще, скуднымъ характеромъ и залегаютъ очень тонкимъ слоемъ пласта, годнаго для хлѣбопашества.

Но если горные раіоны области, вообще, не могутъ по скудости почвы, считаться пригодными для хлѣбопашества, за то низменные и равнинно-степные раіоны всюду представляютъ почвы, вполне пригодныя для пахоты. Подпочва здѣсь вездѣ слагается изъ отложеній озерныхъ и рѣчныхъ водъ Обыкновенно начинаясь, во многихъ мѣстахъ, на глубинѣ одной сажени, рѣчной галькой съ пескомъ, почва этихъ раіоновъ переходитъ выше въ пласты иловатой глины, или глины съ большой примѣсью песку и, наконецъ, въ иловато-глинисто-песчаный слой въ футъ и болѣе толщиною. Весь пахотный слой въ такихъ мѣстахъ можно опредѣлить въ 16—26 дюймовъ толщиною. Самой пригодной, по характеру почвы, мѣстностью для хлѣбопашества считается въ области обширный раіонъ Зее-Буреинской низменности, называемой иногда за свой безлѣсно-степной характеръ „Амурской преріей“. Основную подпочву означенной низменности составляютъ довольно вязкія песчаная глины. Глины эти почти вездѣ покрыты пластомъ темно окрашенной (а мѣстами и совершенно черной) почвы, съ примѣсью песковъ въ низинахъ, на гривахъ же болѣе чистой отъ примѣси, и доходящей отъ 5—6 вершковъ до  $1\frac{1}{2}$  аршина и болѣе толщиною.

Эта лугово болотнаго происхожденія гумусовая почва издавна извѣстна подъ названіемъ амурскаго чернозема. Но хотя этотъ черноземъ далекъ отъ степнаго чернозема Европейской Россіи, будучи почти лишень такихъ существенно-важныхъ свойствъ послѣдняго, какъ примѣсь углекислой извести и солей, присутствіе которыхъ въ Амурскомъ черноземѣ весьма незначительно, какъ весьма незначительна и его водопроницаемость, тѣмъ не менѣе долженъ быть признанъ очень плодороднымъ. Впрочемъ, плодородность эта объясняется главнымъ образомъ пока дѣвственностью, нетронутостью большей части земель съ этой почвой, но со временемъ поддерживать ея плодородіе можно будетъ только удобреніемъ, что, можно сказать, составляетъ вопросъ недалекаго будущаго для всякаго сельскаго хозяина Амурской области.

Кромѣ естественныхъ свойствъ почвъ населеннаго раіона, области доставляющихъ населенію и безъ удобренія хорошіе урожаи, послѣдніе объясняются также большими земельными надѣлами и, вообще, широкимъ просторомъ землепользованія для земледѣльческаго населенія области въ настоящее время. Этимъ же между прочимъ объясняется и то обстоятельство, что господствующей въ области системой полеводства является обыкновенно нерегулированная залежная. Послѣ

5—6, иногда и болѣе урожаевъ пахотной землѣ дается отдыхъ, и земледѣлецъ ищетъ приложенія своего труда къ нетронутой еще цѣлинѣ.

Продолжительность залежнаго отдыха земли разнообразна, завися главнымъ образомъ отъ отношенія площади засѣваемой земли къ площади всѣхъ удобныхъ для хлѣбопашества земель: чѣмъ больше дробь, выражающая это отношеніе, тѣмъ короче и періодъ залежи. Иногда заброшенная залежь утилизируется въ качествѣ сѣнокоснаго угодья.

Господствующей формой землевладѣнія въ области является общинная, съ слѣдующими порядками землепользованія: выгоны вездѣ находятся въ нераздѣльномъ мірскомъ пользованіи, пахотную же землю обыкновенно пользуется каждый на правахъ захвата, въ размѣрахъ, какіе можетъ обработать <sup>1)</sup>; такъ же на правахъ захвата, владѣютъ иногда и покосами, хотя послѣдніе во многихъ общинахъ подвергаются передѣламъ; только усадебныя мѣста находятся въ подворно-наслѣдственномъ владѣніи отдѣльныхъ хозяевъ. Другими формами землевладѣнія служатъ: 1) владѣніе на правахъ личной собственности и 2) пользованіе казенной землей на правахъ аренды. Перваго рода землепользованіе носитъ названіе „заимочнаго“. Такъ называемыя „заимки“ личныхъ собственниковъ землевладѣльцевъ, расположенныя внѣ нарѣзанныхъ селеній земель, представляютъ иногда весьма значительныя земельныя участки, съ болѣе или менѣе крупными площадями запашки.

Что касается частнаго землевладѣнія на Амурѣ, то такое не получило здѣсь, несмотря на обиліе земельныхъ угодій, значительнаго развитія. Законъ 26 марта 1861 года, предоставившій право пріобрѣтенія частной земельной собственности въ краѣ изъ свободныхъ участковъ казенныхъ земель, нѣсколько ограниченный впоследствии правилами 1892 и 1894 г.г., несмотря на свое 40-лѣтнее существованіе не имѣлъ до послѣдняго времени достаточно широкаго примѣненія.

Общая сумма всѣхъ состоящихъ въ частной собственности земель достигла къ 1895 году, когда послѣдовало запрещеніе дальнѣйшаго перехода земель въ частныя руки до выясненія вопросовъ, связанныхъ съ постройкою желѣзной дороги, всего 40.868 десятинъ. Къ началу 1902 года площадь земли, находившейся въ частной собственности, составляла—41.521 дес. 920 саж. и въ арендномъ пользованіи находилось тогда казенной земли—2.111 дес. 1550 саж.

Площадь земли, находящейся въ пользованіи какъ сельскихъ—крестьянскихъ и казачьихъ обществъ, такъ частныхъ лицъ, другихъ обществъ и владѣльцевъ, простирается до 1.429,765 десятинъ 1810 квадратныхъ сажень и по роду владѣльцевъ распредѣляется:

во владѣніи крестьянъ . . . . .	872.080 дес.	617 саж. <sup>2)</sup>
„ „ казаковъ . . . . .	477.536 „ <sup>3)</sup>	— „
„ „ г. Благовѣщенска . . .	11.887 „	900 „ <sup>4)</sup>
„ „ церквей, причта и приходск. попечительствъ . . . . .	14.025 „	1464 „
Отведен. подъ артиллер. стрѣльбище и артиллер. лагеря . . . . .	4.995 „	275 „
Отвед. для школы . . . . .	50 „	— „
Отвед. и состоитъ во временномъ пользованіи разныхъ лицъ . . .	5.770 „	2334 „
Въ пользованіи п.-телегр. вѣд. . .	1487 „	1745 „

<sup>1)</sup> Впрочемъ, теперь во многихъ селеніяхъ сами общинники начинаютъ ограничивать эти права захвата особенно лучшихъ участковъ болѣе сильными хозяевами.

<sup>2)</sup> Кроме того, землеотводной партіей М. З. и Г. И. отведено въ переселенческіе поселки прежнихъ лѣтъ 44.536 десятинъ и въ переселенческіе участки—43.637 дес. земли.

<sup>3)</sup> Всей земли, находящейся, согласно Высочайше утвержденному 22 мая 1878 г. мнѣнію Государственнаго совѣта, во временномъ пользованіи Амурскаго казачьяго войска, числится 5.730.282<sup>1</sup>/<sub>4</sub> дес.; въ томъ числѣ 356.656 дес. въ надѣлахъ и 5.245.535<sup>3</sup>/<sub>4</sub> дес. въ запасѣ. Изъ нихъ: 120.880 дес.—во временномъ пользованіи казаковъ, не получившихъ еще земельныхъ надѣловъ; 5.722<sup>3</sup>/<sub>4</sub> дес.—въ пользованіи церк. причтовъ и приходск. попечительствъ; 1487<sup>3</sup>/<sub>4</sub> дес. въ пользованіи почтово-телеграфнаго вѣдомства.

<sup>4)</sup> Всѣхъ выгонныхъ земель, проектированныхъ для г. Благовѣщенска, включая сюда участки, предназначенныя городомъ подъ колонію душевно-больныхъ и для дачи Военнаго Губернатора, значится по плану—21.687 дес. Равнымъ образомъ,—земель, проектированныхъ для предполагаемаго посада „Зейская Пристань“, въ двухъ участкахъ, значится—13.900 дес. 1.790 сажень.

Земли, находящейся во владѣніи частныхъ лицъ на правахъ собственности 41932 дес. 1675 сажень. <sup>5)</sup> Изъ этого числа земель принадлежало: дворянамъ—609 дес. 1404 саж., чиновникамъ—100 дес., почетнымъ гражданамъ 162 дес. 390 саж., купцамъ—5429 дес. 1829 саж., мѣщанамъ—23451 дес. 372 саж., крестьянамъ—9676 дес. 1738 саж. и золотопромышленнымъ К<sup>0</sup>—2503 дес. 382 сажени.

Изъ всей обширной площади земли, находящейся въ мірскомъ пользованіи и составляющей частную собственность, утилизировалось въ отчетномъ году 134217 каз. десятинъ, т. е. 11 я часть, все же остальное пространство оставалось нозодѣланымъ. При этомъ обрабатываемая земля распредѣлялась:

у крестьянъ . . . . .	102276 <sup>1</sup> / <sub>4</sub> каз. дес.
„ казаковъ . . . . .	22561 <sup>1</sup> / <sub>3</sub> „ „
„ частныхъ владѣльцевъ (заимочниковъ)	9380 „ „

На означенной площади было высѣяно 1314441 <sup>3</sup>/<sub>4</sub> пуд. различныхъ хлѣбныхъ злаковъ и картофеля.

И этого количества:

на земляхъ крестьянъ . . . . .	1034794 <sup>3</sup> / <sub>4</sub> п.
„ „ казаковъ . . . . .	204642 „
„ „ частныхъ владѣльцевъ . . . . .	75005 „

Первое мѣсто въ ряду другихъ злаковъ занимаетъ овесъ, затѣмъ слѣдуютъ пшеница, ярица (яровая рожь), ячмень, гречиха и просо.

Среди культивируемыхъ въ области хлѣбовъ замѣчается полное почти отсутствіе озимыхъ хлѣбовъ, что легко объясняется климатическими условіями. Чрезвычайно малое количество снѣговъ, при сильныхъ морозахъ зимою, не можетъ предохранить молодыхъ всходовъ озимей отъ вымерзанія. Кромѣ того, время созрѣванія и уборки озимыхъ хлѣбовъ совпадаетъ какъ разъ съ періодомъ обильныхъ дождей, приносимыхъ лѣтними муссонами въ іюль мѣсяцѣ, отчего хлѣбъ не успѣваетъ вызрѣть или, сжатый уже, прорастаетъ въ снопахъ.

Озимой пшеницы въ области не сѣютъ вовсе. Озимую рожь не сѣютъ вовсе. Озимую рожь сѣютъ въ одномъ только сѣверномъ станичномъ округѣ (Игнашинскомъ), да и то въ крайне ограниченныхъ размѣрахъ.

Сѣвъ хлѣбовъ начинается въ области обыкновенно съ половины апрѣля и продолжается до половины іюня. Прежде всего сѣютъ ярицу, затѣмъ пшеницу, далѣе ячмень, овесъ, просо и, наконецъ, гречиху. Жатва обыкновенно начинается въ концѣ іюля, продолжается въ августѣ и заканчивается въ сентябрѣ. Вообще, полевые работы продолжаются съ половины апрѣля до 20 сентября. Обыкновенно среди лѣта поднимаютъ цѣлину, осенью перепахиваютъ, авесною на слѣдующій годъ боронятъ и засѣваютъ. Чередованіе посѣвовъ обыкновенно наблюдается слѣдующее: ярица, овесъ, пшеница, гречиха, или еще—ярица, овесъ, залежь; бываетъ, что пшеницу и ярицу сѣютъ подъ рядъ два года.

Изъ нехлѣбныхъ растений, культивируемыхъ земледѣльческимъ населеніемъ области, весьма важное значеніе имѣетъ картофель, составляющій у крестьянъ, а особенно у казаковъ, одинъ изъ главныхъ пищевыхъ продуктовъ. Культура его почти исключительно грядовая огородная, растетъ онъ, вообще прекрасно и даетъ большіе урожаи.

<sup>1)</sup> Сюда же надо прибавить и 1147 дес. 281 саж. земли, проданной казною частнымъ лицамъ, но еще не отчужденной, за несовершеніемъ крѣпостныхъ документовъ.



Распределение родовъ посѣва наглядно можно видѣть изъ слѣдующей таблицы:

Наименованіе земель.	П о с ѣ я н о п у д о в ъ.								Всего.
	Озим. ржи.	Пшеницы.	Ярицы.	Овса	Ячменя.	Гречихи.	Проса.	Картофеля	
Крестьянскія ..	—	422015	52933 <sup>1</sup> / <sub>2</sub>	492647	10717	7846	4017 <sup>1</sup> / <sub>4</sub>	44619	1034794 <sup>3</sup> / <sub>4</sub>
Казачьи .....	39	57657	26706	73757	1463	8095	270	36655	204642
Частновладѣльческія .....	—	30798	1088	39262 <sup>1</sup> / <sub>2</sub>	1261 <sup>1</sup> / <sub>2</sub>	297	188	2110	75005
Итого ...	39	510470	80727 <sup>1</sup> / <sub>2</sub>	605666 <sup>1</sup> / <sub>2</sub>	13441	16238	4475 <sup>1</sup> / <sub>4</sub>	83384	1314441 <sup>3</sup> / <sub>4</sub>

Въ сравненіи съ предшествующимъ годомъ количество посѣвовъ, въ общемъ, увеличилось на 319390<sup>3</sup>/<sub>4</sub> пуд.; одного овса въ отчетномъ году высѣяно на 172358<sup>1</sup>/<sub>2</sub> пуд. и пшеницы — на 129435 пуд. болѣе, чѣмъ въ 1901 году.

Урожай хлѣбовъ и картофеля 1902 года выражается цифрой — 8855376 пудовъ (8141761 пуд. хлѣба и 713615 пуд. картофеля). Въ сравненіи съ предшествующимъ годомъ сборъ хлѣба увеличился на 2345119<sup>1</sup>/<sub>4</sub> пуд. Урожайность отчетнаго года, какъ въ общемъ, такъ и по отдѣльнымъ хлѣбамъ можно считать выше средней (самъ 7).

Распределение сбора хлѣбовъ и картофеля и урожай разнаго рода злаковъ можно видѣть изъ слѣдующей таблицы:

Наименованіе земель.	С о б р а н о п у д о в ъ.								Всего.
	Озим. ржи.	Пшеницы.	Ярицы.	Гречихи	Ячменя.	Проса.	Овса.	Картофеля.	
Крестьянскія .....	—	2924614	320554	25004 <sup>1</sup> / <sub>2</sub>	67903 <sup>1</sup> / <sub>2</sub>	45377	3254790	394874	7033117
Казачьи ..	203	342213	144517	36105	9398	1847	420629	293905	1248817
Частновладѣльческія ...	—	235661	8080	853	9157	2350	292505 <sup>1</sup> / <sub>2</sub>	24836	573442 <sup>1</sup> / <sub>2</sub>
Итого.	203	3502488	473151	61962 <sup>1</sup> / <sub>2</sub>	86458 <sup>1</sup> / <sub>2</sub>	49574	3967924 <sup>1</sup> / <sub>2</sub>	713615	8855376 <sup>1</sup> / <sub>2</sub>
Урожайность (самъ)	5	7	6	4	7	11	6,6	8,6	7

Съ постепеннымъ увеличеніемъ народонаселенія области путемъ прилива сельскаго элемента — переселенцевъ, земледѣльческая промышленность съ каждымъ годомъ возрастаетъ и развивается. Ростъ ея, правда, не особенно быстрый и съ колебаніями, можно видѣть изъ слѣдующихъ данныхъ за послѣднія пять лѣтъ:

	Площадь посѣва.	Посѣяно пуд.	Собрано пудовъ.
Въ 1898 г.	56965 дес. (неказ.)	648314 пуд.	4923745 пуд.
„ 1899 „	131511 <sup>3</sup> / <sub>4</sub> „ каз.	808676 „	6659151 „
„ 1900 „	120097 „ „	1015884 „	6723914 „
„ 1901 „	127037 „ „	995051 „	6510257 „
„ 1902 „	134217 „ „	1314441 <sup>3</sup> / <sub>4</sub> „	8855376 <sup>1</sup> / <sub>2</sub> „

Несмотря однако на то, что хлѣбопашество съ каждымъ годомъ возрастаетъ, цѣны на главнѣйшіе продовольственные продукты въ области обыкновенно высокія.

Высокія же цѣны на главнѣйшіе хлѣба—пшеницу и овесъ, колеблющіяся около 1 руб. за пудъ, при ограниченномъ обыкновенно спросѣ на другіе хлѣба, обусловливаютъ ту нѣсколько утрированную зерновую систему полевого хозяйства, которая въ настоящее время имѣетъ мѣсто въ области, но въ ближайшемъ будущемъ угрожаетъ одностороннимъ истощеніемъ ея плодородной почвы.

Съ другой стороны вслѣдствіе дороговизны сельско-хозяйственныхъ произведеній и продуктовъ первой необходимости и цѣны на рабочія руки области тоже возвышенныя. При громадномъ спросѣ рабочихъ рукъ, особенно въ горячую пору сельско-хозяйственныхъ работъ, превышающемъ предложеніе на нихъ, на урегулированіе цѣнъ не оказываетъ вліянія и притокъ рабочихъ въ лицѣ переселенцевъ, многіе изъ которыхъ въ первые годы, не имѣя собственнаго хозяйства, или ведя его въ ничтожныхъ размѣрахъ, большею частью живутъ заработками.

Цѣны на рабочія руки въ отчетномъ году въ уѣздѣ были слѣдующія:

	П о д е н н о.										П о м ѣ с я ч н о.				П о д е с я т и к н о.			
	Работнику съ лошадей.				Работнику п шему.				Работницѣ				Работнику.		Работницѣ.		По десяти.	
	Отъ		до		Отъ		до		Отъ		до		Отъ—до		Отъ—до		Отъ	до
	руб.	к.	руб.	к.	руб.	к.	руб.	к.	руб.	к.	руб.	к.	руб.	к.	руб.	к.	руб.	к.
Во время посѣва хлѣба.....	2	50	4	60	—	65	1	—	—	40	—	85	18	20	10	15	—	—
Во время сѣно коса.....	3	50	5	50	1	50	2	50	—	70	1	20	25	30	12	20	5	12
Во время уборки хлѣба.....	3	60	5	50	1	75	3	—	—	70	1	50	25	35	12	25	12	20
Въ лѣто.....	—	—	—	—	100	—	180	—	—	50	—	150	—	—	—	—	—	—
Въ годъ.....	—	—	—	—	150	—	200	—	—	100	—	200	—	—	—	—	—	—

При дороговизнѣ рабочихъ рукъ обработка земли и другія полевая работы обходятся очень дорого.

Вотъ приблизительный расчетъ стоимости работъ при посѣвѣ на цѣлинѣ.

- 1) подъемъ цѣлины въ іюлѣ..... 15 рублей.
- 2) раздѣлка бороной въ августѣ..... 5 "
- 3) перепашка на зиму..... 8 "
- 4) посѣвъ весной, сѣмена..... 12 "
- 5) уборка урожая..... 15—22 "
- 6) молотьба..... 5 "

И т о г о . . . . 60—67 руб.

Обработка десятины мягкой земли, конечно, дешевле рублей на 10—20, смотря по условіямъ, зато при расчетѣ стоимости затратъ на цѣлинѣ не принята во вниманіе корчевка корней, подчасъ неизбежная и значительно увеличивающая сумму расходовъ.

Характерную особенность сельскихъ хозяйствъ области составляетъ примѣненіе и при томъ въ довольно широкихъ размѣрахъ усовершенствованныхъ земледѣльческихъ машинъ и орудій. Наибольшее распространеніе машины и орудія находятъ, конечно, въ хозяйствахъ частновладѣльцевъ „заимочниковъ“, которыхъ можно считать пионерами въ этомъ отношеніи, затѣмъ—въ хозяйствахъ болѣе зажиточныхъ общинниковъ—крестьянъ, менѣе распространены усовершенствованныя орудія среди казачьяго населенія. Примѣненіе орудій и машинъ въ сельскохозяйственномъ производствѣ области становится понятнымъ, если

принять во вниманіе съ одной стороны стремленіе у мѣстныхъ сельскихъ хозяевъ къ расширенію хлѣбнаго производства путемъ увеличенія земельныхъ запашекъ, а съ другой—дороговизну рабочихъ рукъ на Амурѣ. Экстенсивному строю мѣстнаго хозяйства, руководящимъ принципомъ котораго является прежде всего количество, а затѣмъ уже качество, пришлось прежде всего столкнуться съ необходимостью имѣть много наемной рабочей силы, и дороговизна рабочихъ рукъ указала на выгоду отъ замѣны ручной работы машинною.

Рядомъ съ увеличеніемъ площади посѣвовъ ежегодно и замѣтно прогрессируетъ и распространеніе усовершенствованныхъ машинъ и орудій, на приобрѣтеніе которыхъ землевладѣльцами и земледѣльцами области затрачиваются значительныя суммы, какъ это можно видѣть въ слѣдующей таблицѣ за послѣднее пятилѣтіе.

Годы.	П р и о б р ѣ т е н о .	
	Орудій.	На сумму въ рубляхъ.
1898	1.645	121.694
1899	2.328	232.615
1900	2.885	295.970
1901	3.330	519.917
1902	2.926	545.501

Хотя въ отчетномъ году приобрѣтено менѣе предшествовавшаго года на 404 штуки, но израсходовано на приобрѣтеніе ихъ болѣе на 25584 рубля.

По роду своему приобрѣтенныя въ 1902 г. машины и орудія распредѣляются:

Жнеекъ простыхъ и сноповязалокъ . . . . .	725	штукъ.
Сѣнокосилокъ . . . . .	78	"
Граблей . . . . .	72	"
Боронъ . . . . .	19	"
Сѣялокъ разныхъ . . . . .	52	"
Сортировокъ вѣялокъ . . . . .	54	"
Молотилокъ . . . . .	115	"
Приводовъ . . . . .	102	"
Плуговъ разныхъ . . . . .	1617	"
Передковъ къ плугамъ . . . . .	50	"
Итого . . .		2926

Большая часть поступающихъ въ область машинъ американскаго, англійскаго и германскаго производства, только 40 приводовъ изготовленія мѣстнаго механическаго завода и 15 вѣялокъ-сортировокъ—издѣлія русскихъ кустарей на Уралѣ.

Однако, широкое распространеніе въ области сельско-хозяйственныхъ машинъ и орудій не оказываетъ замѣтнаго вліянія на усовершенствованіе самой культуры хлѣбопашества. Причиной этого служитъ все та же залежная система, являющаяся пока единственной распространенной въ области земледѣльческой системой.

Такое оригинальное соединеніе первобытной системы земледѣлія съ послѣдне-усовершенствованными орудіями землевоздѣлыванія, является, можно сказать, единственнымъ во всей Россіи, а можетъ быть, и гдѣ бы то ни было. Но было бы несправедливо считать этотъ свое-

образный способ веденія земельного хозяйства только однимъ изъ видовъ усовершенствованнаго хищничества по отношенію къ землѣ, какъ это большею частью высказывается. Какъ ни несовершенной сама по себѣ, ни отсталой является та залежная система, по которой все хозяйство сводится исключительно къ эксплуатаціи естественныхъ богатствъ почвы, но она вполне естественна, обусловлена мѣстными потребностями и держится на томъ простомъ и основномъ законѣ политической экономіи, по которому каждый производитель долженъ вкладывать въ свое производство только тотъ трудъ, который обусловленъ спросомъ и необходимостью, въ противномъ случаѣ продуктъ явится соотвѣтствующимъ рыночной стоимости и подвергается убытку самое не производство. Далѣе,—пока количество удобной земли въ области позволяетъ земледѣльцу постоянно переносить свою пашню на новое мѣсто, ему нѣтъ нужды переходить къ иному, чѣмъ существующій, способу и землепользованія и землеобработки, только съ значительнымъ увеличеніемъ населенія явится настоящая необходимость увеличить и трудъ въ обработкѣ пашни и вмѣстѣ съ тѣмъ поднять технику земледѣлія переходомъ къ болѣе совершеннымъ системамъ землеобработки.

Дальнѣйшее развитіе земледѣлія въ области сильно задерживается отсутствіемъ хорошихъ путей сообщенія и связаннымъ съ этимъ недостаткомъ внѣшнихъ рынковъ для сбыта хлѣбныхъ запасовъ.

Размѣры годовой потребности въ хлѣбѣ крестьянскаго и казачьяго населенія за отчетный годъ опредѣляются:

	Потребуется пудовъ.					+ излишекъ или — недостатокъ урожая.
	На обмене- ніе полей.	На продоволь- ствіе населенія.	На кормъ скота.	На попол- неніе хлѣ- бозапасн. магазиновъ.	Всего.	
У крестьянъ и частновладѣль- цевъ .....	1082645	1118404	1240398	75098	3516545	+3670304
У казаковъ.....	213100	368963 <sup>1)</sup>	700000	—	1282063	—33246
Итого.....	1295745	1487367	1940398	75098	4798608	+3637058

За удовлетвореніемъ означенныхъ нуждъ сельскаго населенія области и отчисленіемъ нѣкоторой части въ запасъ, излишекъ отъ урожая поступаетъ въ продажу на продовольственные нужды городского населенія и его скота, на нужды интендантскаго вѣдомства, на винокурение и пивоварение и нужды золотопромышленныхъ предприятий области.

Главными скупщиками хлѣба, производимаго сельскимъ населеніемъ области, являются такимъ образомъ: горожане, главнымъ образомъ, владѣльцы мукомольныхъ мельницъ, интендантство, золотопромышленники и владѣльцы винокуреннаго и пивоваренныхъ заводовъ.

Количество выкупленнаго въ области хлѣба въ теченіе 1902 года видно изъ слѣдующей таблицы:

Что куплено.	Мукомолами.		Золотопром. К <sup>о</sup> .		Интендантствомъ.		Винокурени. и пи- воварени. заводами.	
	Количество пудовъ.	На сумму.	Количество. пудовъ.	На сумму.	Количество. пудовъ.	На сумму.	Количество. пудовъ.	На сумму.
Хлѣба въ зернѣ (пшеницы и ярицы) .....	1306800	914760	100000	70000	500000	405862	21405	12766
Ячменя.....	—	—	—	—	—	—	10478	8433
Овса .....	—	—	200000	140000	—	—	3070	2042
Итого .....	1306800	914760	300000	210000	500000	405862	34953	23241

<sup>1)</sup> По расчету 15 пудовъ на человѣка.

Кромѣ того, мѣстными мукомолами и владѣльцами винокуренного и пивоваренныхъ заводовъ производятся закупки зернового хлѣба въ сосѣдней Маньчжуріи, гдѣ и производство и рыночная цѣна на него значительно ниже мѣстныхъ.

Въ теченіе 1902 года купленно было въ Маньчжуріи 373.400 пуд. пшеницы на 186.700 руб. и 15.000 пуд. ячменя на 10.500 руб.

*Животноводство.* Въ тѣсной связи съ хлѣбопашествомъ находится животноводство, которое въ области, сравнительно съ полеводствомъ, играетъ второстепенную роль и не можетъ считаться отдѣльной самостоятельной отраслью хозяйства. Наиболѣе вниманія сельскимъ населеніемъ удѣляется лошадямъ, которыя служатъ главной рабочей силой для полевыхъ работъ. Кромѣ того, въ зимнее время лошади употребляются для перевозки грузовъ на пріиска, для почтовой гоньбы и другихъ работковъ. Господствующимъ типомъ рабочей лошади у сельскихъ хозяевъ области является томская обозная лошадь и ея помѣсь съ болѣе мелкой мѣстной породой маньчжурскаго происхожденія.

Разведеніе рогатаго скота является малоходной статьей сельскаго хозяйства области во 1-хъ потому, что, благодаря климатическимъ условіямъ, періодъ стойловаго содержанія скота очень продолжителенъ и обходится дорого, во вторыхъ потому, что въ отношеніи главныхъ продуктовъ скотоводства, могущихъ имѣть обезпеченный сбытъ на Амурѣ, серьезными конкурентами являются сосѣднія — Маньчжурія, Монголія и Забайкалье, гдѣ выращиваніе скота обходится несравненно дешевле. Рогатый скотъ въ области смѣшаннаго происхожденія: мѣстно-маньчжурскаго и забайкальскаго. Разводимый сельскими хозяевами скотъ, вообще, плохъ какъ по наружному виду, такъ и по своей продуктивности. Только у заимочниковъ-собственниковъ можно встрѣтить болѣе или менѣе удовлетворительные экземпляры улучшенной, даже „холмогорской“ породы коровъ. Вообще же, помѣсь маньчжурскаго скота испортила мѣстную породу, сдѣлавъ ее маломолочной, такъ какъ маньчжуры скота не доятъ. Въ послѣдніе годы мѣстнымъ управленіемъ Государственныхъ Имуществъ сдѣланы попытки къ насажденію на Амурѣ лучшихъ породъ скота предоставленіемъ желающимъ особыхъ свидѣтельствъ на льготный провозъ племеннаго скота изъ Европейской Россіи, чѣмъ нѣкоторые изъ хозяевъ уже воспользовались.

Овцеводство въ области совсѣмъ мало развито, по недостатку пригодныхъ для овецъ сухихъ пастбищъ. Овцы — забайкальскаго и маньчжурскаго происхожденія.

Большимъ сравнительно распространеніемъ пользуется въ области свиноводство, хотя такъ же, какъ и овцеводство, пока еще не играетъ роли доходной статьи въ хозяйствѣ, которой вполнѣ могло бы быть, такъ какъ спросъ на хорошую (не маньчжурскую) свинину въ городѣ большой и цѣна на нее доходитъ тамъ до 10-ти и болѣе рублей за пудъ.

Въ 1902 году въ Амурской области числилось: лошадей—66.992 головы, крупнаго рогатаго скота—57.529 гол., свиней—27.578, овецъ простыхъ грубошерстныхъ—6.514, козъ—178, верблюдовъ—508, ословъ—25 и оленей—3.507 головъ, а всего 162.831 голова.

Какъ видно изъ этихъ данныхъ, коневодство занимаетъ первое мѣсто въ животноводствѣ области, затѣмъ слѣдуетъ разведеніе крупнаго рогатаго скота и свиней; овцеводство существуетъ лишь въ незначительныхъ размѣрахъ, что, какъ сказано, объясняется недостаткомъ хорошихъ пастбищъ, да, пожалуй, и отсутствіемъ хорошаго сбыта продуктовъ этой отрасли животноводства.

Сравнительно съ прошлымъ годомъ количество домашнихъ животныхъ увеличилось на 22.078 головъ.

Состояніе животноводства по отдѣльнымъ районамъ и группамъ представляется въ слѣдующемъ видѣ.

Б ы л о.	Лошадей.	Крупнаго рогатаго скота.	Овецъ.	Свиней.	Козъ.	Герблюдовъ.	Ословъ и муловъ.	Оленей.	В С Е Г О.
Въ Благовѣщенскѣ.	3440	1365	5	1017	45	290	18	—	6180
„ округъ Амурскаго казачьяго войска.	23.389	21.050	770	9512	—	—	—	—	54.721
Въ крестьян. селен. и хуторахъ частн. владѣльцевъ.....	37.052	34.029	5.739	16.580	106	218	7	—	93.731
На золотыхъ приискахъ.....	3.111	1085	—	469	27	—	—	3507	8.199
Итого....	66.992	57.529	6.514	27.578	178	508	25	3507	162.831

Другія отрасли сельскаго хозяйства въ области или находятся въ зачаточномъ пока состояніи (садоводство), или имѣютъ, вообще, весьма слабое распространеніе (пчеловодство) или же, наконецъ приобрѣли лишь ограниченное хозяйственное значеніе (огородничество и бахчеводство).

#### Огородничество.

Болѣе другихъ развитую отрасль хозяйства представляетъ огородничество, оно и но, можно сказать, существуетъ въ размѣрахъ удовлетворенія собственныхъ потребностей населенія. Развитію его препятствуетъ отсутствіе хорошаго сбыта произведеній огороднаго хозяйства. Только въ ближайшихъ къ г. Благовѣщенску крестьянскихъ селеніяхъ, а также въ казачьихъ станицахъ и поселкахъ по Амуру, гдѣ лѣтомъ пристають пароходы, огородничество составляетъ сколько нибудь заставляющую обращать на себя вниманіе статью дохода. Въ огородахъ крестьянами и казаками обыкновенно разводятся: огурцы, капуста, редисъ, рѣдька, брюква, рѣпа, лукъ, морковь и свекла, но болѣе всего картофель, который, какъ суррогатъ хлѣба, предпочитается другимъ овощамъ. Лучшіе его урожаи бывають на легкой суглинистой почвѣ, съ супесчаной подпочвой.

Огородничество имѣетъ въ климатѣ области благопріятныя условія для своего развитія и при хорошихъ урожаяхъ овощей и высокой цѣнѣ на послѣднія оно могло бы служить существеннымъ подспорьемъ въ хозяйствахъ поселянъ, особенно живущихъ близко къ городу, тѣмъ болѣе, что теперь они не встрѣчаютъ опасныхъ конкурентовъ въ лицѣ маньчжуръ, до 1900 г. проживавшихъ какъ на правомъ берегу Амура, противъ Благовѣщенска, такъ и въ маньчжурскихъ селеніяхъ за р. Зеей, удовлетворявшихъ потребностямъ въ продуктахъ всего городского населенія и умѣвшихъ извлекать изъ огородовъ для себя большія выгоды.

#### Бахчеводство.

Нѣчто среднее между огородничествомъ и полеводствомъ представляетъ бахчеводство, доставляющее въ хорошее лѣто солидный доходъ бахчевладѣльцамъ. Техника его весьма несложная. Землю подъ бахчу готовятъ обыкновенно такъ: около Петрова дня ломается самодѣльнымъ плугомъ цѣлина, въ августѣ поднятая цѣлина переборанивается, а на зиму перепахивается вторично. Весною поле подборанивается и засѣвается въ концѣ апрѣля или началѣ мая сухими, безъ предварительнаго вымачиванія, сѣменами, причемъ на десятину высѣвается около 3<sup>1</sup>/<sub>2</sub> фунтовъ арбузныхъ сѣмянъ. Маркеромъ для рядовъ служатъ обыкновенно двузубныя грабли. Разстояніе между рядами дѣлается около 5 четвертей и приблизительно на такомъ же разстояніи другъ отъ друга сѣются въ ряду сѣмена. Полотье производится дважды: первый разъ—вскорѣ послѣ всходовъ, другой—нѣсколько позже. Сѣмена арбузовъ и дынь выписываются обыкновенно изъ Европей-

ской Россіи и притомъ ежегодно, такъ какъ быстро вырождаются въ мѣстной почвѣ. Кромѣ арбузовъ и дынь, на бахчахъ сѣются также и тыквы, которыя составляютъ хорошій кормъ свиньямъ и скоту. Урожая съ бахчи въ хорошей годъ снимаютъ съ хозяйственной (3.200 кв. саж.) десятины до 100 возовъ арбузовъ и дынь, что по рыночной цѣнѣ опредѣляется 600—700 рублей и болѣе.

Такимъ образомъ, благодаря хорошему спросу на арбузы и дыни въ городѣ, въ ближайшихъ къ Благовѣщенску селеніяхъ въ урожайное лѣто бахчи приносятъ большой доходъ своимъ хозяевамъ.

#### *Садоводство.*

Садоводство въ области находится еще въ періодъ попытокъ и начинаній. Пока только отдѣльные любители, преимущественно изъ зажиточныхъ горожанъ и зазейскихъ заимочниковъ, дѣлаютъ опыты разведенія фруктовыхъ деревьевъ. Опыты эти, какъ показала Амурско-Приморская сельско-хозяйственная и промышленная выставка въ Хабаровскѣ 1899 г., оказались не безуспѣшными. Во всякомъ случаѣ, они выяснили, что разведеніе, по крайней мѣрѣ, нѣкоторыхъ видовъ и сортовъ фруктовыхъ деревьевъ въ области вполне возможно, разведеніе же ягодныхъ кустовъ и растений не только возможно, но можетъ составить прибыльное занятіе.

Урожай малины, крыжовника, смородины, клубники и земляники, какъ показалъ опытъ, даже при незначительномъ уходѣ бываютъ прекрасные и, во всякомъ случаѣ, вполне могутъ вознаградить трудъ тѣхъ, кто взялся бы за эту отрасль хозяйства, но, къ сожалѣнію, не многіе пока сознаютъ важное значеніе этого занятія. Вообще же, развитіе въ области садоводства, опыты котораго уже начались, можно считать дѣломъ будущаго, которое должно обнаружить все его хозяйственное и промышленное значеніе.

#### *Пчеловодство.*

Пчеловодство въ области не получило ни достаточнаго пространства, ни промышленнаго характера. Оно сосредоточено, главнымъ образомъ, въ зазейскомъ земледѣльческомъ районѣ, въ селеніяхъ по р.р. Будундѣ, Бѣлой, Харѣ и Завитой, гдѣ занимаются имъ отдѣльные любители изъ мѣстныхъ крестьянъ. Встрѣчаются также пчеловоды-любители изъ казаковъ. Всѣхъ пасѣкъ въ области насчитывается 63, съ болѣе чѣмъ 800 ульевъ.—Добывается въ годъ до 300 и болѣе пудовъ меду, который частью потребляется самими хозяевами, частью поступаетъ въ продажу. Выставка пчелъ весной происходитъ обыкновенно около середины апрѣля, а первые рои выходятъ уже въ въ 20-хъ числ. мая; но главное роеніе пчелъ происходитъ въ половинѣ іюня, оканчиваясь къ Петрову дню. Главный взяткъ бываетъ съ половины іюля до конца августа. Начало вырѣзки меда приурочивается мѣстными пчеловодами къ традиціонному „Первому Спасу“ (1 августа), когда и совершается первый вырѣзь въ „головѣ“. Второй главный вырѣзь производится около 15 августа. При первомъ вырѣзѣ берутъ 2—4 фунта, а при второмъ—10—15 фунтовъ. Около 10 октября пчелы устраиваются на зимовку въ омшанникахъ.

Повидимому, развитію пчеловодства въ области должно бы благоприятствовать, съ одной стороны, важное его значеніе какъ существеннаго подспорья въ хозяйствѣ, съ другой—богатство и разнообразіе пчелинаго корма, который въ изобиліи доставляютъ обширные луга и степи „Амурской преріи“, покрытые въ теченіе всего лѣтняго періода, съ ранней весны до поздней осени, роскошнымъ цвѣтнымъ ковромъ. Но, къ сожалѣнію, и на эту отрасль сельскаго хозяйства въ области пока не обращено должнаго вниманія и, какъ можно думать, всего вѣроятнѣе потому, что пока нѣтъ недостатка въ другихъ, болѣе выгодныхъ и прибыльныхъ занятіяхъ. Однимъ изъ важныхъ и при томъ постоянныхъ тормозовъ пчеловодства нужно считать также и раннее выжиганіе во время обычныхъ на Амурѣ весной „паловъ“ ивы, служащей весной почти единственнымъ растеніемъ, дающимъ достаточный взяткъ пчеламъ.

Изъ разсмотрѣнія всѣхъ данныхъ о состояніи сельскаго хозяйства

въ Амурской области за отчетный 1902 годъ не трудно видѣть, что ни земледѣліе, главное занятіе и основа благосостоянія большинства населенія области, ни одна, вообще, изъ отраслей сельскаго хозяйства съ нимъ связанныхъ, не достигли надлежащихъ широкихъ размѣровъ и настоящаго и прочнаго развитія. Причину этого, кромѣ отсутствія такихъ могущественныхъ экономическихъ факторовъ, какъ удобные пути сообщенія, приближающіе произведенія къ рынкамъ сбыта, надо усматривать и въ недостаточности сельско хозяйственныхъ знаній въ средѣ сельскаго населенія области. Главнѣйшимъ мѣропріятіемъ въ этомъ отношеніи, содѣйствующимъ развитію и успѣху сельскаго хозяйства въ области, могло бы быть только открытіе казенной образцовой сельско-хозяйственной фермы, гдѣ нашли бы должное развитіе, настоящую „опытную“ постановку и образцовое приложеніе всѣ отрасли мѣстнаго народнаго сельскаго хозяйства.

г) Обеспеченіе народнаго продовольствія.

Продовольствіе сельскаго и казачьяго населенія области въ 1902 году обеспечивалось, кромѣ урожая, количествомъ имѣвшагося запаса хлѣба въ хлѣбозапасныхъ магазинахъ, которыхъ было: въ крестьянскихъ селеніяхъ 98 и въ казачьихъ станицахъ и поселкахъ—63, всего—161. Состояніе этихъ магазиновъ усматривается изъ слѣдующей таблицы:

99858

	Число хлѣ- бо-запасныхъ магазиновъ.	Къ 1-му января 1903 года.					
		Состояло на лицо.		Числится въ долгахъ.		Итого.	
		ярицы.	овса.	ярицы.	овса.	ярицы.	овса.
Въ крестьянскихъ селе- ніяхъ .....	98	110472 п. 20 ф.	37294 п. 14 ф.	50210 п. 20 ф.	28322 п. 16 ф.	130683 п. —	65616 п. 30 ф.
„ казачьихъ станицахъ	63	97368 п.		71376 п.		168744 п.	
Итого.....	161	245134 п. 34 ф.		119908 п. 36 ф.		365043 п. 30 ф.	

Независимо отъ запасовъ хлѣба въ продовольственныхъ магази-  
нахъ, у казаковъ существуетъ еще при Войсковомъ Правленіи продо-  
вольственный капиталъ въ количествѣ 19114 руб. 43 коп., изъ кото-  
раго въ необходимыхъ случаяхъ и выдается казакамъ ссуда какъ на  
обсѣменение полей, такъ и на продовольствіе. Къ 1-му января 1903  
года на лицо состоитъ 9140 рублей и числится въ долгахъ 9974 руб.  
43 коп.

Что касается обеспеченія продовольствіемъ городского населенія,  
то оно ничѣмъ не гарантируется, такъ какъ ни городское, ни мѣщан-  
ское общества продовольственными капиталами не располагаютъ.

д) Промыслы сельскаго и городского населенія.

Естественныя богатства Амурской области представляютъ самыя  
благопріятныя условія для широкаго развитія разнаго рода промы-  
словъ среди сельскаго населенія. Но отчасти потому, что земледѣліе,  
составляющее главное занятіе населенія, оставляетъ мало свободнаго  
времени для другихъ промысловъ, отчасти по недостатку знаній и  
предпримчивости, ни одинъ изъ существующихъ въ области промы-  
словъ еще не имѣетъ особенно важнаго экономическаго значенія ни  
по своимъ размѣрамъ, ни по доходности.



Изъ неземледѣльческихъ занятій и промысловъ, имѣющихъ нѣкоторое значеніе въ общей экономической жизни населенія области, болѣе другихъ развиты: охота, рыболовство и лѣсной промыселъ.

*Звѣриный промыселъ.*

Звѣриный промыселъ, или охота, составляетъ постоянное занятіе и главный источникъ богатства кочующихъ въ области инородцевъ, но этимъ промысломъ въ свободное время занимаются и русскіе, особенно казаки, которымъ охота доставляетъ немалый доходъ. Время охоты ограничено извѣстными сроками; такъ, охота на соболя, все рѣже и рѣже теперь встрѣчающагося въ области, запрещена съ начала весны по 15 октября, на другихъ же нехищныхъ животныхъ—съ 15 марта по 1 мая; запрещено также устраивать ловушки, напр. засѣки для изюбровъ. Предметами охоты служатъ: соболь, бѣлка, лисица, медвѣдь, хорекъ, выдра, рысь, барсукъ, заяцъ, енотъ, лось, изюбрь, кабанъ, козуля, кабарга и другіе звѣри. Изъ птицъ: гуси, утки, фазаны, тетерева, рябчики и пр. Для инородцевъ особенно выгоднымъ промысломъ является соболиный, для русскаго-же населенія самый крупный доходъ доставляетъ козуля. Послѣ того, какъ стануть рѣки, т. е. съ ноября мѣсяца, козуля почти каждый годъ въ значительномъ количествѣ (въ зависимости отъ глубины снѣговъ) начинаетъ двигаться изъ глубокой тайги по направленію къ Амуру и Маньчжуріи; въ это время главнымъ образомъ на нее и охотятся. Мясо козули—тушка стоитъ отъ 1 руб. 50 коп. до 2 руб. и употребляется въ пищу, а шкурка—отъ 50 до 1 руб. идетъ на такъ называемыя „дохи“ (родъ шубы).

Сбытъ пушного товара производится въ селеніяхъ и мѣстахъ охоты мелкимъ торговцамъ, болѣе же крупная торговля ведется—въ г. Благовѣщенскѣ, въ ст. Екатерино Никольской, Албазинѣ и на ярмаркахъ, такъ называемыхъ „больджорахъ“, устраиваемыхъ инородцами съ этой цѣлью при устьяхъ рѣкъ и рѣчекъ, впадающихъ въ Амуръ, Зею и Бурею. Ежегодная добыча пушныны доставляетъ населенію области 100—150000 рублей,  $\frac{2}{3}$  которыхъ приходится на долю инородцевъ и  $\frac{1}{3}$  на долю крестьянъ и казаковъ.

*Рыболовство.*

Рыболовствомъ въ области занимаются большею частью инородцы, а изъ русскихъ—главнымъ образомъ казаки и крестьяне прирѣчныхъ селеній, менѣе—горожане, жители Благовѣщенска. При богатствѣ и разнообразіи рыбы въ Амурѣ и его притокахъ, рыболовство играетъ немаловажную роль въ общей экономической жизни населенія. Въ видахъ охраны рыбныхъ богатствъ, запрещены хищническіе способы и приемы ловли рыбы, какъ, напримѣръ, ловъ рыбы въ самыхъ устьяхъ рѣкъ, или слишкомъ большимъ неводомъ, захватывающимъ болѣе трети всего русла рѣки, и проч.

Промышленность эта стала развиваться съ появленіемъ въ области переселенцевъ изъ тѣхъ губерній Россіи, гдѣ рыбный промыселъ составляетъ главное занятіе населенія, напр. изъ Астраханской губерніи, изъ Донской области. Они ввели лучшіе способы рыбной ловли, усовершенствованныя лодки, снасти и невода и научили казаковъ готовить малосольную и паюсную икру, ставшую виднымъ предметомъ мѣстной торговли. Изъ разнообразныхъ рыбъ, которыя водятся въ рѣкахъ Амурскаго бассейна, болѣе важное значеніе имѣютъ: осетеръ, калуга (бѣлуга) и кэта. Кэта является главной рыбой области, составляя весьма важный и притомъ дешевый, доступный и бѣдному населенію, продуктъ питанія. Ее солятъ, вялятъ и коптятъ, готовятъ вкусныя балыки и брюшки, и, наконецъ, добываютъ изъ нея и готовятъ очень вкусную икру какъ паюсную, такъ и зернистую.

Главный ловъ кеты происходитъ осенью, когда она начинаетъ двигаться съ моря черезъ Николаевскій лиманъ вверхъ по Амуру и заходитъ въ боковыя рѣки. По Амуру она движется верстъ на 200 выше Благовѣщенска, гдѣ, отоцавъ отъ длиннаго путешествія, мѣняется свой внѣшній видъ и названіе: отъ выросшихъ зубовъ она получаетъ названіе „зубатки“.

Ежегодный доходъ населенія отъ рыбной ловли простирается до 250.000 рубл., изъ которыхъ до 50.000 рублей приходится на долю крестьянъ, до 100.000р. на долю казаковъ.

*Лѣсной промыселъ.* Замѣтную роль въ экономической жизни населенія области играетъ также лѣсной промыселъ.

Лѣса, занимая значительную площадь территоріи области, въ изобиліи доставляютъ матеріаль для заработковъ населенія. Жители селеній, расположенныхъ по берегамъ большихъ рѣкъ, ежегодно заготавливаютъ массу дровъ для пароходовъ, истребляющихъ топливо въ большомъ количествѣ. Многие изъ прирѣчныхъ жителей занимаются также сплавомъ дровъ и строительныхъ матеріаловъ въ Благовѣщенскъ, гдѣ спросъ на нихъ съ каждымъ годомъ возрастаетъ. Кромѣ заготовки и сплава дровъ и строительныхъ матеріаловъ, нѣкоторые изъ жителей области занимаются смолокурениемъ, сидкой дегтя и приготовленіемъ угля. При высокой цѣнѣ на дрова и строительные матеріалы, лѣсной промыселъ является и довольно распространеннымъ, и хорошо вознаграждающимъ трудъ занятіемъ. Доходъ, извлекаемый изъ него населеніемъ, превышаетъ 300.000 рублей въ годъ.

Итогъ ежегоднаго потребленія лѣсныхъ матеріаловъ въ области нельзя опредѣлить съ точностью. По официальнымъ даннымъ, въ отчетномъ году изъ государственныхъ дачъ вырублено деревъ и приготовлено древесныхъ продуктовъ разными лицами:

бревень	}	. . . . .	18.098 штукъ
жердей			
кольевъ			
дровъ и хворосту . . . . .			11.242 куб. с.
бересты . . . . .			42,2 " "
угля . . . . .			105 " "
коря лиственничнаго . . . . .			28 " "

Кромѣ того, бесплатно отпущено переселенцамъ, духовенству, на постройку и ремонтъ церквей, школъ и дорогъ:

бревень . . . . .	22.735 штукъ.
жердей . . . . .	4237 " "
дровъ . . . . .	41 сажень.

Сверхъ лѣса, который вырубается въ Амурской области, ежегодно сплавляется въ Благовѣщенскъ значительное количество его изъ Забайкальской области съ рѣкъ Аргуни, Шилки и Ингоды, каковой лѣсъ оплачивается пошлиною на мѣстѣ его вырубки.

Въ навигацію отчетнаго года къ городу было приплавлено 148.150 строевыхъ бревень и 807 куб. саж. дровъ.

*Почтовая гоньба и извозъ.* Изъ другихъ промысловъ заслуживаютъ упоминанія еще почтовая гоньба и извозъ. Почтовая гоньба даетъ заработокъ главнымъ образомъ казакамъ, по территоріи которыхъ вдоль берега Амура проходитъ почтовый трактъ; казачьи станицы за содержаніе почтовыхъ станцій и лошадей въ 1902 году получили отъ казны 240.101 р. 78 к. Напротивъ, извозъ, за рѣдкимъ исключеніемъ, находится въ рукахъ крестьянскаго населенія, которое занимается особенно доставкой грузовъ на приски, представляющей значительныя выгоды. Доходъ, доставляемый извозомъ, простирается до 200.000 рублей въ годъ.

*Кустарный промыселъ.* Что касается кустарной промышленности, то она, находясь еще въ зачаточномъ состояніи, подвигается впередъ медленно и мало совершенствуется. Главная причина ея слабаго пока развитія заключается въ томъ, что населеніе области, имѣя болѣе выгодныя занятія, въ которыхъ находитъ примѣненіе своему труду, не обращаетъ на нее должнаго вниманія, предпочитая приобрѣтать издѣлія, привозимыя изъ Европейской Россіи, Сибири и изъ за-границы. Число лицъ, занимающихся разными предметами кустарнаго производства,

въ крестьянскихъ и казачьихъ селеніяхъ едвали превышаетъ въ общемъ 1000 человѣкъ. Кромѣ издѣлій, удовлетворяющихъ простыя нужды сельско-хозяйственнаго обихода, распространеніе въ области усовершенствованныхъ машинъ и орудій въ послѣдніе годы направило нѣкоторыхъ крестьянъ на опыты создать мѣстное производство этихъ орудій кустарнымъ путемъ. Образцы этого рода производства фигурировали, въ качествѣ моделей, даже на Всероссийской кустарно-промышленной выставкѣ 1901 года.

Общую сумму, доставляемую населенію кустарнымъ производствомъ, опредѣлить трудно, во всякомъ случаѣ она незначительна, такъ какъ самое производство существуетъ пока въ ограниченныхъ размѣрахъ.

*Ремесленное производство.*

Большее сравнительно развитіе представляетъ ремесленное производство г. Благовѣщенска. Хотя коренное городское населеніе, кромѣ торговли, занимается отчасти тѣми-же промыслами, что и сельское, какъ-то: хлѣбопашествомъ (на заимкахъ), огородничествомъ, сплавомъ лѣса и извознымъ промысломъ, но такъ какъ потребности городского населенія, особенно его обеспеченнаго класса, идутъ дальше, чѣмъ потребности сельскаго, то естественно въ городѣ получили большее развитіе ремесла. Главный контингентъ городскихъ ремесленниковъ составляетъ пришлый элементъ, который переноситъ сюда свои предпріятія изъ разныхъ концовъ обширной Россіи. Въ городѣ ремесленное производство не ограничивается уже мѣстнымъ кругомъ семьи, какъ въ селеніяхъ, но всего чаще сосредоточивается въ заведеніяхъ (мастерскихъ) съ наемными рабочими. Число ремесленниковъ, занимающихся обработкою продуктовъ и производствомъ разныхъ предметовъ въ г. Благовѣщенскѣ можно видѣть изъ слѣдующей таблицы:

Названіе ремесленниковъ.	Ч и с л о.		
	Мужчинъ.	Женщинъ.	Итого.
Хлѣбниковъ .....	50	13	63
Булочниковъ .....	24	9	33
Колбасниковъ .....	15	—	15
Кондитеровъ .....	6	—	6
Пряничниковъ .....	10	—	10
Портныхъ .....	62	7	69
Модистокъ .....	—	25	25
Шубниковъ .....	22	—	22
Сапожниковъ .....	91	—	91
Скорняковъ .....	7	—	7
Валенщиковъ .....	9	—	9
Кожевниковъ .....	61	—	61
Печниковъ .....	68	—	68
Столяровъ .....	89	—	89
Шорниковъ .....	41	—	41
Каретниковъ .....	5	—	5
Кузнецовъ .....	122	—	122
Колесниковъ .....	11	—	11
Каменьщиковъ и каменотесовъ .....	35	—	35
Маляровъ и обойщиковъ .....	36	—	36
Бондарей .....	30	—	30
Стекольщиковъ .....	15	—	15
Кровельщиковъ .....	42	—	42
Плотниковъ .....	307	—	307
Телѣжниковъ .....	13	—	13
Пильщиковъ .....	162	—	162
Токарей .....	13	—	13
Живописцевъ и иконописцевъ .....	7	—	7
Часовыхъ дѣлъ мастеровъ .....	18	—	18
Золотыхъ и серебр. дѣлъ мастеровъ .....	8	—	8

Слесарей .....	67	—	67
Рѣзчиковъ .....	5	—	5
Парикмахеровъ .....	14	—	14
Переплетчиковъ .....	17	—	17
Красильщиковъ .....	46	—	46
Приготовляющихъ гильзы .....	9	—	9
Мыловаровъ .....	8	—	8
Штукатуровъ .....	27	—	27
Литейщиковъ .....	23	—	23
И т о г о . . .	1595	54	1649

Общая производительность всѣхъ городскихъ ремесленниковъ неизвѣстна.

### е) Золотопробышленность.

Золотопробышленность, по цѣнности своего производства и по своему значенію не только для народнаго хозяйства области, но и въ общей экономіи государства, занимаетъ первое мѣсто среди разныхъ видовъ добывающей пробышленности. Въ отчетномъ году всѣхъ пріисковъ, состоявшихъ во владѣніи частныхъ лицъ, было 556, которые въ совокупности занимали площадь 56.772 десятины. Изъ этого числа разрабатывалось 180 пріисковъ, площадью въ 20.332 десятинъ. Промыто золотосодержащихъ песковъ 136.770.286 пуд. и добыто шлихового золота 453 пуда 1 ф. 81 зол. 92 дол.\*) Среднее содержаніе золота около 1 золотника на 100 пудовъ песку. Сравнительно съ 1901 годомъ число разрабатывающихся пріисковъ увеличилось на 2, а количество добытаго золота на 32 ф. 19 зол. 38 дол.\*).

Количество добытаго золога въ области съ 1868 года, когда начато веденіе регистраціи золотого промысла, по 1889 г.—за 22-лѣтній періодъ, выражается слѣдующими цифрами:

Время.	Промыто песковъ. (пуд.)	Получено золота. (пуд.)
—		
1868—74 г.	155.389.554	958
1875—79 г.	270.012.404	920
1880—84 г.	373.821.364	1.327
1885—89 г.	369.749.050	1.922
Итого . .		5.127

Развитіе же золотопробышленности за послѣднія 13 лѣтъ можно видѣть изъ слѣдующей таблицы:

Годы.	Число работавшихъ пріисковъ.	Число рабочихъ	Количество добываемаго золота.				Сумма производства въ рубляхъ.
			Пуд.	Фун	Зол.	Дол.	
1890	44	3567	486	10	25	6	9725000
1891	55	4247	426	31	33	82	7682108
1892	54	4362	418	3	40	77	7525738
1893	77	6654	431	31	20	59	6908486
1894	100	7215	410	7	11	13 <sup>1/2</sup>	6371104
1895	140	12982	433	1	72	94	8000000
1896	134	13218	408	39	3	13	7500000
1897	150	13005	383	5	75	37	6140000
1898	156	10127	356	25	7	65	5820153
1899	177	9000	370	15	91	87	7111660
1900	206	11755	500	23	78	2	8000000
1901	178	9565	452	9	62	54	7500000
1902	180	10000	453	1	81	92	8000000
Итого . . .			5531	6	29	9	—

\*) Цифра не точна, за недоставленіемъ свѣдѣній отъ нѣкоторыхъ пріисковъ правленій; при томъ, съ введеніемъ въ области свободнаго обращенія золота, часть его, скупаемая частными лицами, ускользаетъ отъ регистраціи.

Такимъ образомъ, общая сумма добычи золота за 35-ти лѣтній періодъ достигаетъ 10.658 пудовъ. При этомъ за послѣднія 13 лѣтъ (съ 1890—1902 г.) добыто золота на 404 пуда болѣе, чѣмъ въ предшествующій 22-лѣтній періодъ. Особенно крупными цифрами отличается добыча золота съ началомъ 90-хъ годовъ до 1895 г. включительно. Съ 1896 же года замѣчается постепенное сокращеніе добычи. Но съ 1900 года она сразу значительно поднимается. Въ послѣдніе годы на арену золотого дѣла въ области выступает мелкая золотопромышленность, которая съ введеніемъ 1 марта отчетнаго года свободнаго обращенія золота особенно усиливается. Работы на пріискахъ ведутся хозяйственнымъ способомъ посредствомъ паровыхъ машинъ и другихъ приспособленій, но главнымъ образомъ—старательскими работами, такъ называемыми „золотничниками“ т. е. ручнымъ способомъ на бутарахъ, американкахъ и лоткахъ. Старательскія работы ведутся круглый годъ съ 1-го до 1 января; работы же на машинахъ начинаются обыкновенно въ 20-хъ числахъ апрѣля и заканчиваются въ послѣднихъ числахъ сентября.

Работы на пріискахъ производятся открытымъ разрѣзомъ. Золото-содержащіе пески доставляются на промывальные снаряды въ таратайкахъ на лошадяхъ и въ ручныхъ тачкахъ и носилкахъ людьми. Промывка песковъ производится въ бочкахъ, большихъ бутарахъ и американкахъ малаго размѣра, причемъ бочки приводятся въ движеніе силою пара и водою изъ рѣчекъ и ключей, на которыхъ расположены пріиски.

Торфъ, галька и эфель отвозятся въ особые отвалы или на лошадяхъ въ таратайкахъ, или въ вагонахъ силою пара.

Въ отчетномъ году служащихъ и рабочихъ съ ихъ семействами на пріискахъ находилось:

Въ Верхне-Амурскомъ округѣ .....	14.645 чел.
„ Буреинскомъ .....	8.891 „
„ Хинганско-Сутарскомъ .....	1.875 „
<hr/>	
Итого.....	25.411 „

По сравненію съ прошлымъ годомъ населеніе пріисковъ увеличилось на 3920 душъ, что объясняется тѣмъ обстоятельствомъ, что особенно развивающаяся въ послѣдніе годы мелкая золотопромышленность потребовала на свою организацію болѣе рабочихъ рукъ, чѣмъ раньше крупныя золотопромышленныя компаніи.

Какъ крупными золотопромышленниками компаніями, такъ и арендаторами и мелкими золотопромышленниками рабочіе нанимаются на пріиски частью въ Благовѣщенскѣ въ началѣ года, въ январѣ и февралѣ, частью на пріисковыхъ резиденціяхъ, куда они сами являются съ предложеніемъ своихъ услугъ. Крупныя золотопромышленныя К<sup>0</sup>, нанимая рабочихъ, выдаютъ задатокъ при наймѣ отъ 10 до 20 руб. Эти рабочіе отъ сборнаго пункта до резиденціи пріисковъ отправляются обыкновенно на счетъ К<sup>0</sup> и получаютъ отъ нея содержаніе при проѣздѣ на пароходахъ. При такихъ же условіяхъ они возвращаются по окончаніи работъ на пріискахъ. Но большею частью рабочіе съ пріисковъ мелкихъ золотопромышленниковъ по окончаніи работъ выходятъ изъ тайги и прибываютъ въ городъ на свой счетъ.

Служащіе на пріискахъ разныхъ системъ получаютъ разное содержаніе: въ Зейской системѣ отъ 300 до 6000 руб., въ Буреинской—отъ 900 до 8000 руб. и въ Хинганской—отъ 600 до 1200 руб. въ годъ, при готовой квартирѣ, отопленіи и освѣщеніи. Пищевые продукты и необходимые предметы домашняго обихода пріисковые служащіе, семейные и холостые, получаютъ изъ пріисковыхъ амбаровъ въ счетъ жалованья или заработка.

На пріискахъ, разрабатываемыхъ вольностарателями, рабочіе получаютъ припасы изъ пріисковыхъ магазиновъ и амбаровъ или на

наличные деньги, или въ счетъ платы подъ золото, сдаваемое въ присковую контору, по цѣнамъ таксы, утвержденной окружнымъ горнымъ инженеромъ. На приискахъ же, разрабатываемыхъ хозяйственнымъ способомъ, рабочіе получаютъ продовольствіе отъ хозяевъ и арендаторовъ присковъ по взаимному соглашенію; сверхъ того, на нѣкоторыхъ приискахъ рабочимъ на улучшение стола выдается: семейнымъ отъ 17 до 30 руб. и холостымъ отъ 12 до 25 руб. въ мѣсяць.

Плата рабочимъ на приискахъ, разрабатываемыхъ хозяйственнымъ способомъ, простирается: на горныхъ работахъ отъ 30 до 70 р. въ мѣсяць на своемъ содержаніи, а на поторжныхъ (чернорабочихъ) отъ 20 до 40 руб. въ мѣсяць. Кромѣ того, за золотникъ старательскаго и подъемнаго золота рабочіе получаютъ отъ 1 до 2 руб. На приискахъ же, разрабатывающихся золотничнымъ способомъ, рабочимъ платится отъ 2 до 3 р. 50 коп. за каждый сданный въ контору золотникъ золота, смотря по условію съ хозяиномъ прииска.

Размѣръ средняго операціоннаго заработка присковаго рабочаго въ отчетномъ году выразился: урочнаго (на хозяйственныхъ работахъ) отъ 300 до 680 руб. и золотничника—отъ 195 до 500 руб. По сравненію съ предшествующими годами, заработная плата присковыхъ рабочихъ значительно понизилась. Причина этого заключается въ значительномъ приливѣ въ послѣдніе годы на золотые приiski китайскихъ и корейскихъ рабочихъ, понизившихъ плату.

Общая производительность присковъ въ отчетномъ году выразилась въ цифрѣ 8.000.000 руб. приблизительно, опредѣляя въ среднемъ въ 17 тысячъ рублей, стоимость одного пуда золота.

Заработной платы рабочимъ одними только крупными золотопромышленными К<sup>о</sup> выплачивается болѣе двухъ милліоновъ.

Цѣны на жизненные продукты на приискахъ въ 1902 году были слѣдующія:

ПРОДУКТЫ.	Верхне-Амурскій округъ.		Буреинскій округъ.				Хинганскій округъ.	
			Селемджинско-Ноская система.		Ниманская и Бомская система.			
	Руб.	Коп.	Руб.	Коп.	Руб.	Коп.	Руб.	Коп.
	<b>ЗА ПУДЪ.</b>							
Мука ржаная.....	3	20	2	40	3	40	2	80
„ пшеничная.....	3	80	4	10	4	90	3	—
„ крупчатка.....	4	60	5	50	6	20	3	60
Крупа гречневая.....	3	40	2	40	3	60	—	—
Мясо.....	6	40	5-7	—	4-8	—	7	20
Сахаръ.....	10	80	10	80	12	—	11	20
Соль.....	2	80	2	—	3	50	2	40
Масло коровье.....	20	—	18	—	20	—	18	—
Сало свиное.....	12	—	12	—	14	—	14	—
Чай байховый.....	—	—	88	—	60-90	—	58	—
Чай кирпичный (1 кирпичъ)	—	50	—	50	—	65	—	55
Картофель.....	1	60	1	50	1	80	1	20
Капуста кислая.....	3	60	2	—	3	20	2	40
Рыба соленая (кэта).....	4	60	2	—	3	60	2	40

Въ продолженіе года изъ числа служащихъ и рабочихъ на приискахъ:

	Заболѣло	Выздоровѣло	Умерло	Осталось бол.
Въ Верхне Амурск. окр....	7069	6956	68	45
„ Буреинскомъ „ ...	4594	4560	34	—
„ Хинганскомъ „ ...	297	291	6	—

Случаевъ скоропостижной и неестественной смерти было на приискахъ:

Въ Верхне-Амурскомъ округѣ... 19

Въ Буреинскомъ округѣ.....	33
„ Хинганскомъ „ .....	3
Новыхъ площадей подѣ приски отведено—71 въ томъ числѣ:	
На р. Уньѣ.....	4
„ „ Бомѣ .....	1
„ „ Селемджѣ .....	7
въ верховьяхъ Амура.....	17
на р. Темитомѣ .....	12
„ „ Алданѣ .....	5
„ „ Зеѣ .....	25

Заявокъ на вновь открытыя въ области золотоносныя площади сдѣлано 302. Утверждено за владѣльцами присковъ и рудниковъ—72. Зачислено въ казну присковъ—35. Зачисленно заявленныхъ площадей за нарушение 454 и 460 ст.ст. Горнаго Устава—35.

Подесятинной подати съ золотопромышленниковъ за право пользования присками и рудниками въ отчетномъ году поступило въ доходъ казны—68.038 руб. 85 копѣекъ.

Полицейская стража на прискахъ состоитъ изъ запасныхъ нижнихъ чиновъ и льготныхъ казаковъ Амурскаго казачьяго войска. Съ 1-го іюля отчетнаго года въ горныхъ округахъ области введенъ въ дѣйствіе законъ 8 мая 1900 года о горно-полицейской стражѣ и ея содержаніи на прискахъ.—Въ отчетномъ году всего стражи находилось:

На прискахъ Верхне-Амурскаго округа.....	121	человѣкъ.
» „ Буреинскаго „ .....	60	»
» „ Хинганскаго „ .....	16	»

Итого... 197 человѣкъ.

Полицейскіе урядники получаютъ отъ казны 609 руб., а стражники—320 руб. въ годъ жалованья, первые съ содержаніемъ отъ владѣльцевъ присковъ по особой раскладкѣ, а вторые—съ содержаніемъ на турую.

### ж) Промышленность фабричная и заводская.

Фабрично-заводская промышленность въ области не отличается большимъ развитіемъ. Она сосредоточивается въ областномъ г. Благовѣщенскѣ и ограничивается самыми необходимыми видами производства.

Главными причинами слабого еще развитія фабрично-заводской промышленности на Амурѣ служатъ: недостатокъ свободныхъ капиталовъ, которые направляются, главнымъ образомъ, на золотопромышленность, недостатокъ лицъ съ техническимъ образованіемъ, дороговизна рабочихъ рукъ, а главное—совершенная необезпеченность сбыта на сторону произведеній мѣстной заводской и фабричной промышленности, благодаря отсутствію въ области постоянныхъ удобныхъ и дешевымъ путей сообщенія, приближающихъ произведенія къ рынкамъ сбыта.

Состояніе фабрично-заводской промышленности въ 1902 году можно видѣть изъ прилагаемой къ настоящему обзору особой вѣдомости.

### з) Торговля.

Торговля операціи Амурской области, несмотря на быстро растущій подъемъ торговыхъ интересовъ на Дальнемъ Востока, ежегодно развивающійся характеръ мѣстной жизни и ея потребностей, по своимъ оборотамъ, не могутъ считаться значительными сравнитель-

но съ тѣми огромными запасами естественныхъ богатствъ и произведеній, которая область при благоприятныхъ условіяхъ могла бы внести въ общій государственный и внѣшне-міровой обмѣнъ товаровъ. Необходимымъ условіемъ для развитія торговли является прежде всего широкое развитіе какъ добывающей, такъ и обрабатывающей промышленности. Но какъ первая не достигла настоящаго развитія, такъ и вторая въ области не находится на надлежащей высотѣ. Вывозъ товаровъ изъ области пока сводится къ сбыту сырыхъ продуктовъ сельскаго хозяйства (хлѣба и скота)—въ Приморскую область, пушнины—въ Европейскую Россію, а ранѣе еще тѣхъ-же продуктовъ и въ сосѣднюю Маньчжурію.

Какъ въ краѣ съ слабымъ еще развитіемъ промышленности, первенствующее значеніе въ области имѣетъ ввозная торговля, предметами которой служатъ земледѣльческія машины и орудія, разнообразныя металлическіе, галантерейныя, колониальныя и другіе, удовлетворяющіе насущной потребности, товары.

Слишкомъ 8000 верстная удаленность области отъ главнѣйшихъ торговыхъ рынковъ, неудовлетворительность мѣстныхъ путей сообщенія, отсутствіе колеснаго сообщенія Благовѣщенска со Срѣтенскомъ и, наконецъ, ежегодно повторяющееся на продолжительное время мелководье р. Амура въ значительной степени затрудняютъ подвозъ товаровъ сухимъ путемъ черезъ Сибирь. Даже теперь, когда проведена Сибирская желѣзная дорога, конечнымъ пунктомъ которой оказался Срѣтенскъ, доставка въ область главной массы русскихъ товаровъ производится всетаки моремъ, что если не дешевле обходится, то совершается, въ общемъ, съ не меньшей, чѣмъ сухимъ путемъ, скоростью. Тѣмъ же морскимъ путемъ доставляются въ область и иностранные товары, ввозъ которыхъ, съ закрытіемъ порто-франко въ Николаевскѣ и Владивостокѣ и съ введеніемъ съ 1901 года таможенной пошлины на иностранные товары нѣсколько сократился противъ прежняго времени. Изъ иностранныхъ государствъ область ведетъ наиболѣе дѣятельныя торговыя сношенія съ Соединенными Штатами, Китаемъ и Японіей.

Внѣшняя съ означенными странами и съ Европейской Россіей какъ вывозная, такъ и ввозная торговля оказываетъ большое вліяніе на внутреннюю мѣстную торговлю области, которая отъ нея главнымъ образомъ зависитъ, ея расширяется и оживляется. Къ сожалѣнію, Амурская область не обладаетъ удобными путями сообщенія, какія необходимы для развитія торговаго обмѣна ея товаровъ съ другими странами, даже съ сосѣдними областями Забайкальской и Приморской и Маньчжуріей, которая пользуются для своихъ торговыхъ сношеній удобствами рельсовыхъ путей.

Главнымъ торговымъ пунктомъ въ области является г. Благовѣщенскъ, въ которомъ торговля ведется по крайней мѣрѣ 30-ю крупными фирмами и очень большимъ количествомъ мелкихъ торговыхъ заведеній. Торговые обороты однихъ только крупныхъ фирмъ простираются до 10 ти милліоновъ рублей. Изъ Благовѣщенска, какъ главнаго торговаго центра, товары расходятся по всей области.

Движеніе товаровъ въ магазинахъ и складахъ торговыхъ фирмъ г. Благовѣщенска, по свѣдѣніямъ Городской Управы, за послѣдніе 2 года можно видѣть изъ слѣдующей таблицы:

Годы.	Привезено.	Вывезено.	Осталось на 1 января текущего года.	Въ пудахъ.		Въ рубляхъ.		Осталось на 1-е января слѣдующаго года.
				Куплено въ теченіе года.	Продано для Благовѣщенска.	Продано въ другія мѣстности.		
1901	929938	140679	5815740	6700144	5118324	1188451	6309655	
1902*)	1169282	106596	2608431	7756935	5346979	1017001	5923087	

\*) Примѣчаніе. По 4-мъ фирмамъ свѣдѣній не представлено.



Изъ другихъ пунктовъ области, имѣющихъ торговое значеніе, можно указать въ районѣ казачьихъ селеній на станицы, и изъ нихъ главнымъ образомъ на — Албазинскую, Джалинду, Черняевскую, Пояркову, Екатерино-Никольскую и Михайло Семеновскую, которыя ведутъ торговлю съ годовымъ, болѣе чѣмъ миллионнымъ оборотомъ; въ крестьянскихъ селеніяхъ — на село Ивановское, гдѣ торговля производится не менѣе, чѣмъ на 100.000 рублей и въ районѣ присковъ — на резиденцію Верхне-Амурской золотопромышленной компаніи — проектируемый посадъ „Зейская Пристань“, гдѣ въ магазины и склады 25 торговыхъ фирмъ, по даннымъ горнаго исправника, въ 1902 году поступило товаровъ на сумму 1.447.700 рублей и было продано на сумму 779.900 руб.

Наряду съ мѣстной торговлей, Амурская область вела оживленную торговлю и съ сосѣдней Маньчжуріей. Главными предметами ввоза изъ нея служили хлѣбъ и скотъ, которые приобрѣтались главнымъ образомъ для надобностей золотого промысла, а также винокуренія и пивоваренія (хлѣбъ). Оборотъ этой торговли простирался до 1½ миллионъ рублей въ годъ. Предметами вывоза изъ области въ Маньчжурію были мануфактурные товары, мѣдныя и желѣзныя издѣлія, пушнина, предметы роскоши и шлиховое золото. Цѣнность вывоза простиралась до 1.000.000 руб., кромѣ золота, котораго въ послѣдніе годы сбывалось не менѣе 150 пудовъ.

Военныя дѣйствія въ Маньчжуріи 1900 года значительно сократили и даже прекратили на время оживленный обмѣнъ товарами двухъ сосѣднихъ странъ — областей. По умиротвореніи Маньчжуріи, съ установленіемъ правильныхъ сообщеній области съ ближайшими пунктами открытой уже Китайской Восточной желѣзной дороги, торговля сношенія области съ южной Маньчжуріей и Китаемъ черезъ Маньчжурію не только возобновились, но начинаютъ значительно оживляться.

Импортъ одного зернового хлѣба изъ Маньчжуріи въ область достигъ такихъ размѣровъ, что сталъ угрожать мѣстному производству хлѣба, на что было обращено вниманіе администраціи, которой былъ поднятъ вопросъ о введеніи уравнительной пошлины на привозный хлѣбъ изъ Маньчжуріи. О положеніи торговли въ области говорятъ и цифровыя данныя о числѣ выбранныхъ мѣстными коммерсантами документовъ на право торговли и промысловъ. Таковыхъ документовъ было выдано изъ Благовѣщенской Городской Управы въ отчетномъ году — 3396, на 129 болѣе противъ 1901 года; сумма торговыхъ пошлинъ съ нихъ равнялась 78.177 руб. 56 коп., на 8.168 руб. 35 коп. менѣе прошлаго года.

Въ частности количество выданныхъ въ 1902 году торговыхъ документовъ Городской Управой можно видѣть изъ слѣдующей таблицы:

РОДЪ ДОКУМЕНТОВЪ.	Ч и с л о.			Итого.	Сумма торговыхъ пошлинъ.	
	Годовыхъ.	Полугодовыхъ.	Складочныхъ.		Рубли.	Коп.
<b>Для торговыхъ предпріятій:</b>						
I разряда .....	16	—	2	18	8060	—
II „ .....	621	49	29	699	32.535	—
III „ .....	627	122	2	751	6484	—
IV „ .....	126	25	—	151	554	—
V „ на развозный торгъ ..	78	27	—	105	1830	—
„ „ на разносный торгъ ..	72	9	—	81	351	—
<b>Сословныя купеческія свидѣтельства:</b>						
1-й гильдіи .....	9	—	—	9	450	—
2-й гильдіи .....	124	—	—	124	2480	—
<b>Для промышленныхъ предпріятій:</b>						
I класса 4 разряда .....	3	—	—	3	75	—
IV „ .....	5	—	—	5	700	—

V разряда.....	13	1	—	14	675	—
VI „ .....	13	2	—	15	140	—
VII „ .....	30	7	—	37	170	50
VIII „ .....	46	10	—	56	102	—
Для пароходныхъ предпріятій.....	89	—	—	89	7545	32
„ золотопромышленныхъ предпріятій ..	31	—	—	31	5983	76
Для личныхъ промысловыхъ занятій.						
Приказчиковъ I класса:						
I разряда .....	31	2	—	33	1121	—
II „ .....	218	58	—	276	4928	—
III „ .....	158	55	—	213	1063	—
Приказчиковъ II класса:						
I разряда .....	121	18	—	139	780	—
II „ .....	480	55	—	535	2030	—
Для агентовъ и инспекторовъ .....	12	—	—	12	120	—
Итого.....	2923	440	33	3396	78.177	58

Несмотря на такіе благоприятные, повидимому, факторы, какъ постоянное увеличеніе народонаселенія области, общее развитіе въ ней земледѣлія и золотопромышленности, сравнительную, наконецъ, дешевизну доставки товаровъ морскимъ путемъ изъ Одессы и изъ-за-граничныхъ портовъ въ Николаевскъ, а оттуда по Амуру въ область, въ настоящее время также и по рельсовому пути Забайкальской желѣзной дороги—до Срѣтенска,—торговля въ области оставляетъ желать еще многого.

Причиной такого, въ общемъ, ненормальнаго и тяжелаго, по условіямъ, положенія торговли въ области нужно признать исключительно отсутствіе удобныхъ, постоянно дѣйствующихъ и надежныхъ путей сообщенія, которые соединяли-бы область какъ съ портами Тихаго океана, такъ и съ рынками сосѣдняго Китая и Европейской Россіи. Въ настоящее же время большіе накладные расходы по доставкѣ товаровъ въ область, когда фрахтъ напр, отъ Николаевска до Благовѣщенска на пароходахъ бываетъ часто выше, чѣмъ таковой отъ Одессы до Николаевска, медленность и необезпеченность самой доставки товаровъ по рѣчному пути, доступному только, да и то не всегда, во время навигаціи, весьма замедляютъ какъ товарооборотъ, такъ и оборотъ капитала, причиняютъ матеріальный ущербъ коммерсантамъ, сильно отражающійся на потребителяхъ, парализуютъ торговую предпримчивость первыхъ и сильно тормозятъ развитіе въ этомъ отношеніи такой богатой естественными произведеніями и предметами вывоза страны, какъ Амурская область. Весьма вредно на торговлѣ области, какъ и всего Пріамурскаго края, отразилось послѣдовавшее вскорѣ послѣ прекращенія военныхъ дѣйствій на нашихъ окраинахъ и въ Маньчжуріи закрытіе порто-франко въ краѣ и введеніе съ отчетнаго года таможенной пошлины на чай и иностранные товары, привозимые въ область.

#### и) Движеніе населенія.

Къ 1 января 1902 года въ области значилось жителей 138387 душъ обоого пола.

Движеніе населенія области въ отчетномъ году представляется въ слѣдующемъ видѣ:

Родилось: мужского пола .....	3983
„ женскаго пола.....	3896

Итого 7879

Умерло: мужского пола . . . . . 2248  
 „ женского пола . . . . . 1847

Итого 4095

Такимъ образомъ, естественный приростъ народонаселенія, какъ результатъ перевѣса рожденій надъ смертностью, простирается до 3784 душъ обоого пола, что составляетъ 2<sup>0</sup>/<sub>0</sub> населенія. Кромѣ естественнаго прироста, населеніе области въ отчетномъ году увеличилось отъ переселенія въ нее изъ другихъ губерній и областей Россійской Имперіи.

Всего прибыло въ область въ отчетномъ году переселенцевъ 758 семей въ количествѣ 5804 душъ обоого пола и ходоковъ—1867, а всего—7671 душа обоого пола. По мѣсту выселенія переселенцы—крестьяне распредѣляются слѣдующимъ образомъ:

Мѣсто выхода (губерніи).	Ч и с л о.			
	Семей.	Душъ.	Ходоковъ.	Всего.
Изъ Бессарабской . . . . .	14	111	39	150
„ Вятской . . . . .	1	1	12	13
„ Вологодской . . . . .	3	18	4	22
„ Воронежской . . . . .	41	289	129	418
„ Волынской . . . . .	4	48	8	56
„ Владимірской . . . . .	--	—	1	1
„ Виленской . . . . .	—	—	1	1
„ Гродненской . . . . .	2	28	1	29
„ Донской области . . . . .	14	85	46	131
„ Екатеринославской . . . . .	28	213	68	281
„ Енисейской . . . . .	1	4	5	9
„ Забайкальской обл. . . . .	13	71	4	75
„ Кіевской . . . . .	71	607	28	635
„ Курской . . . . .	3	12	9	21
„ Кубанской обл. . . . .	1	1	10	11
„ Костромской . . . . .	—	—	1	1
„ Люблинской . . . . .	1	8	1	9
„ Могилевской . . . . .	35	301	50	351
„ Минской . . . . .	—	—	1	1
„ Орловской . . . . .	8	67	31	98
„ Оренбургской . . . . .	—	—	1	1
„ Полтавской . . . . .	268	2062	860	2922
„ Подольской . . . . .	90	727	84	811
„ Пензенской . . . . .	1	4	—	5
„ Пермской . . . . .	—	—	1	1
„ Рязанской . . . . .	—	—	4	4
„ Симбирской . . . . .	4	21	26	47
„ Самарской . . . . .	1	6	6	12
„ Смоленской . . . . .	1	7	—	7
„ Саратовской . . . . .	2	2	29	31
„ Семипалатинской обл. . . . .	—	—	1	1
„ Тамбовской . . . . .	26	162	108	270
„ Тульской . . . . .	5	40	4	44
„ Таврической . . . . .	30	301	8	309
„ Терской обл. . . . .	—	—	1	1
„ Томской . . . . .	16	56	17	73
„ Тобольской . . . . .	1	11	7	18
„ Харьковской . . . . .	41	287	164	451
„ Херсонской . . . . .	—	—	4	4
„ Черниговской . . . . .	32	254	92	346
„ Ставропольской . . . . .	—	—	1	1
Итого . . . . .	758	5804	1867	7671

Сюда нужно причислить и переселенцевъ казаковъ, переселившихся съ Кубани и Черниговской губерніи и вошедшихъ въ составъ Амурскаго казачьяго войска.

Казакѣ эти по мѣсту выхода распредѣляются такъ:

	Ч и с л о.			
	Семей.	Д у ш ъ.		
		Мужского пола.	Женскаго пола.	Всего.
Кубанскаго казачьяго войска, . . . . .	82	297	287	584
и крестьянъ Черниговской губерніи	1	8	3	11
Итого . . . . .	83	305	290	595

По сравненію съ предшествующимъ годомъ, прибыло переселенцевъ въ область болѣе на 330 семей и на 2.494 души (съ ходоками — на 4.956 душъ) обоюго пола.

Выселилось изъ области обратно на мѣста родины въ отчетномъ году 65 семей въ количествѣ 533 душъ обоюго пола.

Выбывшіе изъ области переселенцы распредѣляются по губерніямъ:

Какой губерніи.	Ч и с л о.	
	Семей.	Душъ.
Бессарабской . . . . .	9	57
Воронежской . . . . .	4	41
Екатеринославской . . . . .	6	42
Донской области . . . . .	1	2
Кіевской . . . . .	3	17
Курской . . . . .	1	18
Могилевской . . . . .	4	32
Орловской . . . . .	1	16
Полтавской . . . . .	7	59
Подольской . . . . .	12	105
Таврической . . . . .	12	96
Харьковской . . . . .	4	37
Черниговской . . . . .	1	11
Итого . . . . .	65	533

Если исключить изъ общаго движенія переселенцевъ число 1867 ходоковъ, то вслѣдствіе перевѣса иммиграціи надъ эмиграціей сельское населеніе области за отчетный годъ увеличилось на 5.271 душу.

Казачье населеніе посредствомъ прилива въ войско извнѣ невоинскаго сословія увеличилось на 127 человекъ; выбыло же изъ войска 132; слѣдовательно уменьшеніе этимъ путемъ казачьяго населенія выразилось въ цифрѣ—5.

Дѣйствительная же прибыль въ казачьемъ войскѣ, подѣ дѣйствіемъ разнобразныхъ факторовъ, опредѣлилась въ цифрѣ 1943 души.

Городское же населеніе въ отчетномъ году, благодаря естественному приросту, какъ результату перевѣса рожденій надъ смертностью, а также приливу новыхъ жителей—увеличилось на 4.400 душъ обоюго пола, или на 9<sup>0</sup>/<sub>0</sub>.

Наконецъ, населеніе горно-полицейскихъ округовъ, благодаря естественному приросту и приселенію, увеличилось на 3.920 душъ обоюго пола.

Такимъ образомъ, благодаря указаннымъ факторамъ, народонаселенію области, со включеніемъ инородческаго и прибылаго китайскаго населенія, въ теченіе года увеличилось на 15.678 душъ обоого пола, что составитъ болѣе 8<sup>0</sup>/<sub>0</sub>

Все наличное населеніе области въ 1902 году распредѣлялось слѣдующимъ образомъ:

	Мужско- го пола.	Женска- го пола.	Обоого пола.
<b>1. По-раіонно:</b>			
Въ г. Благовѣщенскѣ .....	24992	18395	43387
„ крестьянскихъ селеніяхъ .....	29599	27749	57348
„ казачьихъ станицахъ и хуторахъ .....	14443	13476	27919
Въ горныхъ округахъ:			
Русскихъ, китайцевъ, корейцевъ и инородц.	21051	4360	25411
Итого .....	90.085	63.980	154.065
<b>2. По сословіямъ:</b>			
Дворянъ потомственныхъ .....	33	29	62
„ личныхъ .....	305	212	517
Духовенства: чернаго .....	5	—	5
„ бѣлаго .....	241	212	453
Городскихъ сословій:			
Почетныхъ гражданъ: потомственныхъ ....	15	9	24
„ „ личныхъ .....	49	32	81
Купцовъ .....	591	441	1032
Мѣщанъ .....	13223	9768	22991
Сельскихъ сословій:			
Крестьянъ .....	44252	36198	80450
Поселенцевъ .....	655	287	942
Инородцевъ осѣдлыхъ .....	175	89	264
Корейцевъ—русскихъ подданныхъ .....	775	682	1457
Военныхъ сословій:			
Регулярныхъ войскъ .....	1622	—	1622
Казаконъ .....	13091	12212	25303
Отставныхъ и запасныхъ нижнихъ чиновъ и ихъ женъ и дѣтей .....	2083	2487	4570
Разночинцевъ .....	977	665	1642
Иностранцевъ: европейцевъ .....	103	48	151
„ японцевъ .....	77	93	170
„ корейцевъ .....	3611	—	3611
„ китайцевъ .....	7558	3	7561
Инородцевъ бродячихъ .....	644	513	1157
Всего .....	90.085	63.980	154.065
<b>3. По вѣроисповѣданіямъ:</b>			
Православныхъ .....	60739	48225	108964
Раскольниковъ и сектантовъ .....	17288	15243	32531
Католиковъ .....	341	195	536
Протестантовъ .....	55	21	76
Иудеевъ .....	103	80	183
Магометанъ .....	455	113	568
Прочихъ вѣроисповѣданій и язычниковъ ..	11104	103	11207
Итого .....	90.085	63.980	154.065

і) Плотность населенія.

По плотности населенія Амурская область занимает одно изъ послѣднихъ мѣстъ не только въ Россіи, вообще, но даже и въ Сибири: меньше ея населены только Якутская и Приморская область (по 1 чел. на 10 кв. верстъ пространства). По приведенному расчету народонаселенія въ 1902 году въ Амурской области на 10 кв. верстъ приходится 4 человѣка. Не считая г. Благовѣщенска, одинъ населенный пунктъ приходится на 1900 кв. верстъ пространства, и одинъ дворъ на 38 кв. верстъ. Если же принять во вниманіе только одну заселенную узкую береговую полосу вдоль Амура и Зеи въ 14.618 кв. в., то на 1 кв. версту приходится 15 чел., одно селеніе — на 75 кв. в. и 1 дворъ почти на 2 кв. версты. Въ среднемъ, каждое селеніе или поселокъ состоитъ изъ 48—50 дворовъ, съ подворнымъ населеніемъ въ 8—9 человѣкъ.

II. Подати и повинности.

а) Окладные сборы.

По Высочайше утвержденному положенію 26 марта 1861 года и мнѣніямъ Государственнаго Совѣта 28 апрѣля 1881 года, 26 января 1882 г. и 12 июня 1892 г., жители Амурской области были освобождены отъ платежа: а) податей: подушной—навсегда, оброчной и поземельной—по 27 апрѣля 1901 года и б) отъ всѣхъ земскихъ повинностей на три года со дня водворенія.

Начатыя мѣстными органами Министерства Финансовъ еще въ 1900 году подготовительныя работы къ введенію въ области оброчной подати и поземельнаго налога были въ 1901 году закончены, такъ что введеніе казенныхъ окладныхъ сборовъ, по рассмотрѣніи его въ законодательномъ порядкѣ, должно послѣдовать не въ далекомъ будущемъ.

б) Земскіе сборы.

По свѣдѣніямъ Амурской казенной палаты, приходъ и расходъ суммъ губернскихъ земскихъ сборовъ по Амурской области въ 1902 году представляется въ слѣдующемъ видѣ:

	Рубли.	Коп.
а) Приходъ.		
Наличность къ 1 января 1902 г.	35387	74
§ II. Сборы.		
Ст. 1 я. Съ торговыхъ свидѣтельствъ.		
а) для торговыхъ предприятий 1-го и промышленныхъ 1—3 разрядовъ .....	1134	75
б) для торговыхъ предприятий 2-го и промышленныхъ 4—5 разрядовъ .....	5129	50
в) на золотые прииски.....	19225	90
Итого по ст. 1-й...	25490	15
Ст. 2 я. Съ патентовъ на заводы для выдѣлки напитковъ, а равно на заведенія для продажи питей	16242	95
Ст. 3-я. Со всѣхъ прочихъ торговыхъ промысловыхъ свидѣтельствъ:		
а) съ свидѣтельствъ для торговыхъ предприятий 3—5 разрядовъ и промышленныхъ 6—8 разрядовъ.	1275	85

б) съ свидѣтельствъ для паровыхъ судовъ . . . .	1144	5
в) со всѣхъ свидѣтельствъ для личныхъ промысловыхъ занятій . . . . .	1438	20
г) съ табако-акцизныхъ свидѣтельствъ, раскурочныхъ марокъ и спичечныхъ фабрикъ . . . . .	574	—
Итого по ст. 3-й . . . . .	4432	10
Ст. 4-я. Сборъ съ трактирныхъ заведеній, находящихся внѣ городскихъ поселеній . . . . .	510	—
Ст. 5-я. Сборъ съ недвижимыхъ имуществъ въ городахъ, посадахъ и мѣстечкахъ . . . . .	14800	72
Ст. 6-я. Сборъ съ фабричныхъ, заводскихъ и торгово-промышленныхъ помѣщеній въ уѣздахъ . . . .	2495	94
Ст. 7-я. Сборъ съ казенныхъ земель и лѣсовъ . . . . .	867	31
Ст. 8-я. Подесятинный сборъ съ земель и лѣсовъ . . . . .	49411	64
Итого по § II му . . . . .	114250	81
Не опредѣленныхъ раскладкою:		
а) за проданные медикаменты въ сельскихъ лѣчебницахъ . . . . .	—	—
б) на устройство мѣстъ заключенія . . . . .	6847	55
в) на устройство пожарной и полицейской части	819	50
г) поступило обратно изъ выписанныхъ въ расходъ . . . . .	644	47
д) суммъ не разъясненныхъ . . . . .	25	—
е) суммы неправильно отнесенныя въ земскій сборъ и подлежащія перечисленію въ другіе источники	157	75
Итого не опредѣленныхъ раскладк . . . . .	8494	27
Всего въ 1902 году поступило . . . . .	122745	08
Итого съ остаткомъ . . . . .	158132	82

**б) Расходъ.**

Остатокъ къ 1 января 1902 года . . . . .	35387	74
Поступило въ 1902 году . . . . .	112745	08
Всего . . . . .	158132	82

**§ 1. Дорожная повинность.**

Ст. 1-я. Устройство и содержаніе дорогъ, мостовъ, плотинъ (дамбъ), гатей и перевозовъ . . . . .	4675	—
Итого по § 1-му . . . . .	4675	—

**§ II. Содержаніе мѣстнаго Гражданскаго Управленія:**

Ст. 1-я. Содержаніе необходимаго числа бухгалтерскихъ чиновниковъ для веденія ежемѣсячныхъ счетовъ по земскимъ сборамъ въ казенныхъ палатахъ и казначействахъ . . . . .	600	—
Ст. 2-я. Пособіе Государственному Казначейству на содержаніе губернскихъ или областныхъ Управленій, а также городскихъ и окружныхъ полицейскихъ Управленій, и расходы по содержанію стола по земскимъ повинностямъ въ Канцеляріи Военнаго Губернатора Амурской области . . . . .	14980	—
Ст. 3-я. Усиленіе средствъ Государственнаго контроля . . . . .	548	98
Ст. 4-я. Содержаніе статистическихъ комитетовъ . . . . .	1750	—
Ст. 6-я. Квартирныя деньги или наемъ квартиръ Судебнымъ Слѣдователямъ . . . . .	600	—

Ст. 7-я. Квартирныя деньги или наемъ квартиръ Мировымъ Судьямъ.....	3983	46
Ст. 8-я. Квартирныя деньги Окружнымъ Начальникамъ и ихъ помощникамъ.....	1000	—
Ст. 9-я. Наемъ и ремонтъ домовъ для участковыхъ приставовъ Уѣздныхъ полицейскихъ управленій	1396	66
Ст. 10-я. Подводная повинность и расходы ее замѣняющіе.....	1612	—
Ст. 11-я. Прогонныя и порціонныя деньги чинамъ строительныхъ отдѣленій губернскихъ и областныхъ учреждений, отряжаемыхъ по строительнымъ и дорожнымъ дѣламъ земства.....	33	—
Итого по § II-му.....	26504	10
§ III. Содержаніе крестьянскихъ учреждений:		
Ст. 1-я. Содержаніе чиновниковъ по крестьянскимъ дѣламъ.....	3100	—
Ст. 2-я. Канцелярскіе расходы присутствій по крестьянскимъ дѣламъ.....	400	—
Итого по § III-му.....	3500	—
§ IV. Содержаніе врачебной части:		
Ст. 1-я. Содержаніе сельско-врачебной части, согласно штатамъ 10-го марта 1897 года.....	11870	—
Итого по § IV-му.....	11870	—
§ V. Содержаніе ветеринарной части:		
Ст. 1-я. Содержаніе 3-хъ ветеринарныхъ фельдшеровъ, согласно штату 10-го марта 1897 года....	1500	—
Ст. 2-я. Выдача вознагражденія за убиваемый скотъ и истребленные предметы и на другіе расходы по ветеринарной части.....	2888	91
Итого по § V-му.....	4388	91
§ VII. Содержаніе арестныхъ помѣщеній:		
Ст. 1-я. Устройство и содержаніе арестныхъ помѣщеній и арестуемыхъ.....	1108	31
Итого по § VII-му.....	1108	31
§ VIII. Начальное народное образованіе:		
Ст. 1-я. Пособіе церковно-приходскимъ школамъ	4825	58
Ст. 2-я. На другія потребности начальнаго народного образованія.....	3710	28
Итого по § VIII-му....	8535	86
Расходы на счетъ общихъ остатковъ отъ расходовъ по смѣтѣ на трехлѣтіе съ 1900—1902 г.г.		
п. Б. На проѣздъ въ Пастеровскую станцію въ г. Владивостокъ и на отправленіе въ Японію, на излѣченіе, лицъ, укушенныхъ бѣшеными собаками..	350	—
п. Г. Пенсіи, единовременныя пособія лицамъ, получавшимъ содержаніе изъ земскихъ сборовъ и выдачи по особымъ преимуществамъ службы.....	280	88
п. ж. расходы по принятію противохолерныхъ мѣръ.....	13227	33
Итого на счетъ остатковъ	13858	21
§ XII. Суммы, выписанныя въ расходъ, какъ неправильно отнесенныя къ зачисленію въ земскій сборъ по смѣтѣ текущаго трехлѣтія.....	157	75
Итого по § XII-му.....	157	75
Всего израсходовано въ 1902 г.	74.598	14
Остатокъ къ 1 января 1903 г.	83.534	68



В) Д О Л Г И И

н е д о и м к и .

№ по порядку.	§§ и статьи.	Указаніе смѣтныхъ подраздѣленій.
<i>1) Департаментъ Государственнаго Казначейства.</i>		
1	§ 32 ст. 1 п. д.	Возвратъ третняго жалованья .....
2	§ 32 ст. 7	Возвратъ расходовъ, производимыхъ за счетъ частныхъ мѣстъ и лицъ (на прогоны на счетъ виновныхъ и проч.) .....
3	§ 33 ст. 8	Пособія Государственному Казначейству изъ земскихъ сборовъ .....
4	§ 35 ст. 2	Удержанія за излишне полученное денежное довольствіе и по ревизіоннымъ начетамъ .....
Итого по Департаменту Государств. Казначейства		
<i>2) Департаментъ Окладныхъ Сборовъ.</i>		
5	§ 10 ст. 1 п. б.	За употребленную, вмѣсто гербовой, простую бумагу .....
6	§ 10 ст. 1 п. в.	Штрафы за употребленіе на векселя и другіе акты простой или не установленнаго достоинства гербовой бумаги .....
7	§ 10 ст. 6	Съ межевыхъ плановъ и книгъ, за чертежныя и полевая работы (съ плановъ и книгъ) .....
8	§ 35 ст. 1 п. г.	Штрафы за неправильное взиманіе тяжбъ и исковъ, за неправую апелляцію и за недоказательство подлоговъ въ документахъ .....
Итого по Департаменту Окладныхъ Сборовъ .....		
<b>Министерство Земледѣлія и Государственныхъ Имуществъ.</b>		
<i>1) Горный Департаментъ.</i>		
9	§ 21 ст. 3 п. в.	Подесятинная плата съ частныхъ золотыхъ присковъ на казенныхъ земляхъ .....
10	§ 35 ст. 1 п. в.	Штрафы за нарушеніе Горнаго Устава .....
Итого по Горному Департаменту .....		
<b>Министерство Внутреннихъ Дѣлъ.</b>		
<i>1) По Общей Части.</i>		
11	§ 35 ст. 7	Пособія Государственному Казначейству изъ городскихъ суммъ .....
12	§ 33 ст. 8	Пособія Государственному Казначейству изъ земскихъ сборовъ .....
13	§ 35 ст. 1 п. в.	Штрафы за нарушеніе разныхъ уставовъ, узаконеній и постановленій (за содержаніе мѣстъ для запрещенныхъ игръ) .....
Итого по Общей Части .....		
<i>2) Главное Управленіе Почтъ и Телеграфовъ.</i>		
14	§ 18 ст. 3	За пересылку періодическихъ изданій .....
15	§ 32 ст. 9	За утраченную на почтъ корреспонденцію .....
Итого по Главному Управленію Почтъ и Телегр.		
<b>Министерство Юстиціи.</b>		
<i>1) По Общей Части.</i>		
16	§ 24 ст. 12	Отъ казенныхъ типографій (Сенатской Типографіи) .....
17	§ 32 ст. 8	Съ виновныхъ и истцовъ на судебныя издержки .....
18	§ 33 ст. 13	Пособія Государственному Казначейству отъ разныхъ учреждений и лицъ (особаго сбора съ влалѣльцевъ золотыхъ присковъ въ Приамурскомъ Генераль-Губернаторствѣ) .....
Итого по Министерству Юстиціи .....		
19		Недоимокъ зачисленныхъ безъ указанія на кого именно, впредь до рѣшенія дѣлъ судебными учрежденіями .....

В с е г о .....

Оставлось къ началу отчетнаго года.	Причислено вновь образованныхъ доможк.	И С К Л Ю Ч Е Н О .						Поступило въ отчетномъ году.				Осталось къ концу отчетнаго года.		
		За поступленіемъ въ прежніе годы.		На основаніи Взмнлостивѣйшихъ Манифестовъ.		По инымъ основанія мъ.		В С Е Г О .		По своей губерніи.			По другимъ губерніямъ.	
		Руб.	К.	Руб.	К.	Руб.	К.	Руб.	К.	Руб.	К.		Руб.	К.
4736 74	7220 27	62 12	—	—	816 66	878 78	7776 80	—	—	7776 80	3301 43			
395 27	—	—	—	—	—	—	—	—	—	—	395 27			
—	5200 —	—	—	—	—	—	1600 —	—	—	1600 —	3600 —			
247 42	—	—	—	—	197 42	197 42	—	—	—	—	50 —			
5379 43	12420 27	62 12	—	—	1014 8	1076 20	9376 80	—	—	9376 80	7346 70			
—	31 30	—	—	—	—	—	31 30	—	—	31 30	—			
1133 01	2913 90	1118 40	—	—	— 50	1118 90	1025 07	—	250	1027 57	1900 44			
48 64	105 70	562 —	—	—	—	562 —	105 06	—	—	105 06	43 66			
557 37	—	—	—	—	—	—	57 37	—	—	57 37	500 —			
1739 02	3050 90	1124 02	—	—	— 50	1124 52	1218 80	—	250	1221 30	2444 10			
18515 88	9427 42	68 66	—	—	—	68 66	7906 77	—	—	7906 77	19966 87			
5539 —	4010 —	145 70	—	—	300 —	445 70	4292 80	—	25	4317 18	4785 50			
24054 88	13436 42	214 36	—	—	300 —	514 36	12199 57	—	25	12224 57	24752 37			
3000 —	3850 —	—	—	—	—	—	2350 —	—	—	2350 —	4500 —			
4750 —	14330 —	—	—	—	—	—	14080 —	—	—	14080 —	5000 —			
1900 —	—	—	—	—	—	—	—	—	—	—	1900 —			
9650 —	18180 —	—	—	—	—	—	16430 —	—	—	16430 —	11400 —			
—	28 17	268 —	—	—	—	268 —	25 49	—	—	25 49	—			
650 07	—	—	—	—	—	—	—	—	—	—	650 07			
650 07	28 17	268 —	—	—	—	268 —	25 49	—	—	25 49	650 07			
—	135 —	14 —	—	—	—	14 —	121 —	—	—	121 —	—			
1065 86	369 75	—	—	—	—	—	226 95	—	—	226 95	1208 66			
2431 10	6000 —	—	—	—	—	—	6046 3	—	—	6046 3	2385 07			
3496 96	6504 75	14 —	—	—	—	14 —	6393 98	—	—	6393 98	3593 73			
8740 71	—	315 17	800 —	—	—	1972 14	3787 31	—	—	—	4953 40			
53711 07	53620 51	1732 35	800 —	—	3986 72	6519 74	745644 64	—	27 50	45672 14	55140 37			

**в) Городскіе доходы и расходы.**

Въ отчетномъ году по городу Благовѣщенску поступило доходовъ 238.846 05 коп.; израсходовано же было въ теченіе отчетнаго года 273.478 руб. 05 к. По сравненію съ предыдущимъ годомъ, поступило доходовъ болѣе на 43.962 руб. 02 коп, и расходовъ было на 40.318 руб. 77 коп. болѣе.

Доходы и расходы г. Благовѣщенска за 1902 годъ распредѣлялись по статьямъ:

Доходы:		Рубли.	Коп.
Оцѣночнаго сбора .....		49364	20
Съ торговыхъ документовъ .....		7280	36
» патентовъ на питейныя заведенія .....		9579	38
» заведеній трактирнаго промысла .....		11745	35
Нотаріальныхъ .....		6544	33
Съ клейменія гирь и вѣсовъ .....		158	26
Отъ аукціонной продажи имущества .....		1094	63
Съ плановъ .....		571	—
» сбора съ лошадей .....		2103	—
» " " собакъ .....		753	50
» земель отдаваемыхъ подъ постройки .....		10416	12
» " " китаецамъ тоже .....		1335	65
» " " подъ кирпичные сараи .....		880	90
» " " " склады лѣса и дровъ .....		5652	—
» " " " крыльцами .....		829	50
» " " " для стоянки легков. изв... ..		4235	—
» " " " " ломов. извозч. .....		1051	—
» " " " подъ сѣнокошеніе .....		1068	75
» " " " на мелочномъ базарѣ .....		14469	45
» " " " " сѣнномъ базарѣ .....		9653	92
» " " " " базарной площади .....		700	15
» " " " " ремесленномъ базарѣ .....		698	—
» " " " подъ палатки у зейскаго перевоза .....		1154	—
» " " " подъ качелями .....		667	—
» " " " " кіосками .....		1190	25
» " " " " пастбищами .....		1261	—
» гостинныхъ рядовъ .....		13037	—
» мясныхъ рядовъ .....		11297	50
» кортомной платы за дома .....		2800	—
» теплушекъ .....		2943	—
» городскихъ вѣсовъ .....		2096	—
» стоянки судовъ въ городскихъ водахъ .....		23482	04
Случайныхъ .....		138	20
Отъ 0/0 съ городского капитала .....		1022	04
Съ городской скотобойни .....		11698	55
» подъѣзднаго пути .....		6201	50
Больничнаго сбора .....		16538	—
Пени за просроченные взносы въ городской доходъ .....		3135	52
Итого .....		238.846	05

Расходы:		Рубли.	Коп.
Содержаніе центральныхъ управленій .....		50	—
» областного по городскимъ дѣламъ присутст. .....		1200	—
» судебныхъ учрежденій .....		900	—
Выдачи пенсій .....		400	—
Содержаніе Городской Управы .....		38233	90
» сиротскаго суда .....		3468	57
Расходовъ на воинскую квартирную повинность .....		3400	58
Содержаніе городской полиціи .....		16561	27

Содержаніе пожарнаго обоза.....	29511	10
Освѣщеніе города.....	3601	—
Содержаніе улицъ, мостовъ и дорогъ.....	5487	8
"    "    "    городской скотобойни.....	4275	68
"    "    "    гавани.....	2188	—
Расходовъ на народное образованіе.....	57286	29
"    "    "    по медицинской, ветерин. и санитарн. части	14440	3
Содержаніе городской больницы.....	25189	70
Расходовъ на борьбу съ холерой.....	38476	69
Уплата налоговъ.....	333	26
"    "    "    долговъ.....	6600	—
Отчисленій на образованіе капиталовъ.....	175	—
Содержаніе городскихъ Общественныхъ зданій.....	3319	77
Разныхъ расходовъ.....	5365	66
Продажи мяса.....	2184	14
"    "    "    дровъ.....	632	—
Постройки зданій городской больницы.....	4110	59
"    "    "    2-хъ флигелей при больницѣ.....	—	—
Итого.....	273.478	05

Превышеніе расходовъ надъ доходами по г. Благовѣщенску въ отчетномъ году опредѣляется цифрами 34.632 рубля.

#### г) Акцизные сборы.

Въ отчетномъ году въ Амурской области существовало заводовъ для выдѣлки напитковъ: 2 винокуренныхъ завода; изъ нихъ одинъ вновь открывшійся—въ г. Благовѣщенскѣ и 1 извѣстный подъ именемъ Михайловскаго № 1 въ 50 верстахъ отъ Благовѣщенска, и 3 пивоваренныхъ—въ г. Благовѣщенскѣ.

Питейныхъ заведеній для продажи крѣпкихъ напитковъ въ 1902 г. въ области было:

	Въ г. Благовѣщенскѣ.	Въ сел. области.	Итого.
<b>1) Оптовыхъ складовъ:</b>			
а) вина и спирта.....	7	12	19
б) пива.....	2	4	6
Итого.....	9	16	25
<b>2) Мѣсть раздробительной продажи.</b>			
а) ренсковыхъ погребовъ безъ распивочной продажи	83	14	97
б) ренсковыхъ погребовъ съ распивочной продажей	11	14	25
в) ренсковыхъ погребовъ русскихъ виноградныхъ винъ	1	—	1
г) трактирныхъ заведеній.....	24	2	26
д) буфетовъ при театрахъ.....	1	—	1
е) " " клубахъ.....	3	—	3
ж) " " пароходахъ.....	33	—	33
з) " прочихъ.....	2	—	2
и) " съ благотворительною цѣлью.....	2	1	3
<b>3) Питейныхъ заведеній низшаго разряда:</b>			
а) питейныхъ домовъ.....	91	82	173
б) постоялыхъ домовъ.....	—	1	1
в) пивныхъ лавокъ.....	31	1	32
Итого.....	258	131	422
		33	

Кромѣ того, въ г. Благовѣщенскѣ было 2 дрожжевыхъ завода и 1 спичечная фабрика.

Поступленіе акцизныхъ доходовъ по Амурской области за 1901 и 1902 г.г. видно изъ слѣдующей таблицы:

	Въ 1902 г.		Въ 1901 г.		Болѣе.		Менѣе.	
	Рубли.	К.	Рубли.	К.	Рубли.	К.	Рубли.	К.
1) Акциза съ вина и спирта:								
по заводамъ . . . . .	54500	—	83161	77	—	—	28661	77
„ частнымъ складамъ . . . . .	803024	14	798903	20	4120	94	—	—
2) Патентнаго сбора:								
а) питейнаго . . . . .	66591	28	62645	28	3946	—	—	—
б) табачнаго . . . . .	8623	75	8080	—	543	75	—	—
в) спичечнаго . . . . .	150	—	150	—	—	—	—	—
3) Акциза съ водочныхъ издѣлій	—	33	—	4	—	29	—	—
4) „ табачныхъ . . . . .	—	—	—	—	—	—	—	—
5) „ прессован. дрожжей . . . . .	1947	50	2055	—	—	—	107	50
6) „ со спичекъ . . . . .	14862	50	1050	—	13812	50	—	—
7) „ съ керосина . . . . .	18651	—	14549	88	4101	12	—	—
8) „ „ пива . . . . .	23445	50	37416	40	—	—	13970	90
9) Взысканій за нарушеніе правъ акцизныхъ уставовъ . . . . .	1074	70	557	35	517	35	—	—
10) Случайныя поступленія . . . . .	959	80	6	35	953	45	—	—
Итого . . . . .	993830	50	1008575	27	27995	40	42740	17
Въ 1902 году менѣе на . . . . .							14744	77

Сверхъ перечисленныхъ сборовъ, въ Амурской области поступило въ 1902 году въ доходъ казны по слѣдующимъ статьямъ:

	Рубли.	Коп.
<b>А. По золотопромышленности.</b>		
По-десятиной подати . . . . .	68038	85*)
<b>Б. Лѣснаго сбора и отъ Государ. Имуществъ</b>		
<i>І. По лѣсному департаменту.</i>		
1) Отъ продажи лѣса и лѣсныхъ издѣлій . . . . .	52906	19
2) Отъ побочныхъ въ лѣсахъ пользованій сдачи оброчныхъ статей: сѣнокосовъ, пашень, рыбныхъ ловель, усадебъ, добычи камня, глины и отпуска посадочнаго матеріала . . . . .	30686	96
3) Отъ нарушеній лѣснаго устава . . . . .	1672	54
<i>ІІ. По департаменту Государственныхъ Земельныхъ Имуществъ:</i>		
1) Отъ оброчныхъ статей сданныхъ по контрактамъ . . . . .	1543	04
2) Отъ оброчныхъ статей, находящихся въ хозяйственномъ управленіи . . . . .	149	96
<i>ІІІ. По Департаменту неокладныхъ сборовъ:</i>		
1) Залоговъ по договорамъ . . . . .	953	95
2) Прочихъ партикулярныхъ суммъ . . . . .	860	96
Итого . . . . .	88773	60
А всего отъ золотопромышленности и Государственныхъ Имуществъ . . . . .	156812	45

\*) Кромѣ того, на основаніи закона 12 марта 1901 года, въ отчетномъ году должно было поступить 159.300 руб. дополнительнаго раскладочнаго сбора съ золотопромышленниковъ области, но за невозможностью произвести въ означенномъ году разверстку выше указанной суммы, послѣдняя имѣетъ поступить въ 1903 году.

**д) Отправленіе натуральныхъ повинностей.**

Согласно 263 и 393 ст. ст. тома IV устава о земскихъ повинностяхъ, изданія 1899 года, населеніемъ Амурской области выполняются подводная и дорожная натуральная повинности.

*Подводная.*

Крестьянское населеніе области отбываетъ подводную повинность, такъ называемую, междудворную гоньбу — поставкой подводъ для разъѣздовъ должностныхъ и начальствующихъ лицъ и сельскихъ властей, коимъ по закону предоставляется право бесплатныхъ разъѣздовъ въ сельскихъ районахъ.

Казачье населеніе также обязано поставкой подводъ, за прогоны, для ѣдущихъ по дѣламъ службы чиновниковъ.

*Дорожная.*

Какъ крестьянское, такъ и казачье населеніе отбываетъ дорожную повинность, состоящую въ исправномъ содержаніи почтовыхъ и торговыхъ дорогъ, содержаніи перевозовъ черезъ рѣчки и протоки на почтовомъ трактѣ, проходящемъ по берегу р. Амура.

*Квартирная  
воинская повин-  
ность.*

Необходимыя помѣщенія для частей войскъ въ области отводятся въ зданіяхъ инженернаго вѣдомства, или, смотря по надобности, нанимаются въ домахъ частныхъ владѣльцевъ и отводятся мѣстными общественными управленіями, согласно Высочайше утвержденнаго 14-го марта 1894 года мнѣнія Государственнаго Совѣта о квартирномъ довольствіи войскъ.

Квартирной воинской повинности въ 1902 году населеніе области, за уходомъ большей части войскъ области въ Маньчжурію и при незначительности оставшихся въ области воинскихъ частей (1 стрѣлковый полкъ и мѣстная команда), не несло.

**е) Воинская повинность.**

Согласно 4 ст. Уст. о воинской повинности, а также Высочайшаго повелѣнія 18 іюля 1892 года, населеніе области было освобождено отъ воинской повинности по 27 апрѣля 1901 года.

Какъ въ предшествующемъ, такъ и въ отчетномъ году распространенія закона о всеобщей воинской повинности на населеніе Амурской области не послѣдовало.

Въ Амурской области поэтому постояннаго, правильно функционирующаго областного по воинской повинности присутствія не имѣется.

Вслѣдствіе же просьбъ лицъ призывнаго возраста, временно прибывающихъ для заработковъ въ область, объ освидѣтельствованіи ихъ годности къ военной службѣ, съ разрѣшенія г. Министра Внутреннихъ Дѣлъ, временнымъ по воинской повинности присутствіемъ въ отчетномъ году было подвергнуто освидѣтельствованію 108 человекъ изъ которыхъ:

Принято въ войска . . . . .	44
Зачислено въ ратники ополченія . . . . .	37
Уволено вовсе отъ службы . . . . .	10
Опредѣленъ возрастъ . . . . .	8
Отправлено въ лазаретъ на испытаніе . . . . .	3
Дана отсрочка на годъ . . . . .	4
Признано годными къ военной службѣ . . . . .	2

Итого . . . . . 108 чел.

Изъ числа освидѣтельствованныхъ были признаны негодными къ службѣ въ войскахъ 10 человекъ, а именно:

по 1 ст. расписанія болѣзни, Лит. А. . . . .	1 ч.
» 31 " " " " " " . . . . .	1 "
» 42 " " " " " " . . . . .	1 "
» 47 " " " " " " . . . . .	1 "
» 53 " " " " " " . . . . .	1 "
» 54 " " " " " " . . . . .	3 "
» 67 " " " " " " . . . . .	2 "

Принятые на действительную службу распредѣлялись:

по сословіямъ:

Дворянъ . . . . .	1 чел.
Мѣщанъ . . . . .	6 "
Крестьянъ . . . . .	37 "

Изъ нихъ мѣщане были:

Вятской губерніи . . . . .	1 чел.	Иркутской губерніи . . . . .	3 чел.
Томской " . . . . .	1 "	Пермской " . . . . .	1 "

крестьяне:

Иркутской губерніи . . . . .	2 чел.	Вятской губерніи . . . . .	2 чел.
Забайкальской области . . . . .	2 "	Тобольской " . . . . .	10 "
Енисейской губерніи . . . . .	2 "	Томской " . . . . .	3 "
Таврической " . . . . .	1 "	Полтавской " . . . . .	1 "
Амурской области . . . . .	1 "	Саратовской " . . . . .	1 "
Уфимской губерніи . . . . .	1 "	Могилевской " . . . . .	1 "
Воронежской " . . . . .	1 "	Симбирской " . . . . .	2 "
Казанской " . . . . .	2 "	Области войска Донского	1 "
Пермской " . . . . .	1 "	Владимірской губерніи . . . . .	1 "
Тамбовской " . . . . .	1 "	Казакъ Черниговской губ.	1 "

Итого . . . . . 44 чел.

по вѣроисповѣданіямъ:

Православныхъ . . . . .	39 чел.
Сектантовъ . . . . .	4 "
Лютеранъ . . . . .	1 "

по семейному положенію:

Холостыхъ . . . . .	36 чел.
Женатыхъ . . . . .	8 "

Въ томъ числѣ:

Грамотныхъ . . . . .	31 "
Неграмотныхъ . . . . .	13 "

По росту:

Въ 2 арш. $3\frac{2}{8}$ вер. . . . .	1	Въ 2 арш. 6 вер. . . . .	2
" " " $3\frac{5}{8}$ " . . . . .	1	" " " $6\frac{1}{8}$ " . . . . .	1
" " " $3\frac{6}{8}$ " . . . . .	1	" " " $6\frac{2}{8}$ " . . . . .	2
" " " 4 " . . . . .	2	" " " $6\frac{3}{8}$ " . . . . .	1
" " " $4\frac{2}{8}$ " . . . . .	2	" " " $6\frac{4}{8}$ " . . . . .	1
" " " $4\frac{4}{8}$ " . . . . .	2	" " " $6\frac{5}{8}$ " . . . . .	1
" " " $4\frac{5}{8}$ " . . . . .	2	" " " $6\frac{6}{8}$ " . . . . .	1
" " " $4\frac{7}{8}$ " . . . . .	1	" " " $6\frac{7}{8}$ " . . . . .	1
" " " 5 " . . . . .	1	" " " $7\frac{1}{8}$ " . . . . .	1
" " " $5\frac{1}{8}$ " . . . . .	4	" " " $7\frac{2}{8}$ " . . . . .	1
" " " $5\frac{4}{8}$ " . . . . .	5	" " " $7\frac{3}{8}$ " . . . . .	2
" " " $5\frac{5}{8}$ " . . . . .	1	" " " $7\frac{5}{8}$ " . . . . .	1
" " " $5\frac{6}{8}$ " . . . . .	2	" " " $7\frac{6}{8}$ " . . . . .	1
" " " $5\frac{7}{8}$ " . . . . .	2	" " " $8\frac{7}{8}$ " . . . . .	1

### III. Общественное благоустройство и благочиніе.

#### а) Казенныя, общественныя и частныя зданія.

Къ концу 1901 года въ области находилось зданій разнаго рода 37.706. Изъ этого числа въ городѣ Благовѣщенскѣ было:

	Построекъ.				
	Казен. и общихъ.		Частныхъ.		
	Каменныхъ.	Деревянъ.	Каменныхъ.	Деревянъ.	Желѣза.
Церквей . . . . .	4	10	—	—	—
Костеловъ . . . . .	1	—	—	—	—
Часовенъ . . . . .	—	—	1	—	—
Синагогъ . . . . .	—	1	—	—	—
Мечетей . . . . .	—	1	—	—	—

Домовъ . . . . .	37	47	53	2811	—
Флигилей . . . . .	—	—	3	1912	—
Амбаровъ . . . . .	—	—	11	1736	3
Конюшенъ . . . . .	3	5	10	1378	1
Бань . . . . .	—	1	2	15	—
Пакхаузовъ . . . . .	—	5	31	452	8
Мельницъ . . . . .	—	—	4	2	1
Подваловъ . . . . .	1	—	21	46	—
Сараевъ, сѣноваловъ и завозенъ .	—	2	7	2907	6
Сушилокъ . . . . .	—	—	4	3	—
Магазиновъ и лавокъ . . . . .	—	—	24	206	—
Кузницъ . . . . .	2	2	4	8	28
Итого . . . . .	48	74	175	11476	47

Въ округахъ же области, а именно: въ районѣ крестьянскихъ селеній было всего церквей, часовенъ и молитвенныхъ домовъ:—45, жилыхъ зданій: каменныхъ 2 и деревянныхъ—7750 и не жилыхъ каменныхъ—2 и деревянныхъ 9062; въ казачьихъ станицахъ: церквей и часовенъ 68, жилыхъ деревянныхъ зданій 3752, и фанзовыхъ\*)—212 и нежилыхъ дерев. 1545 и фанзовыхъ 203, и на прискахъ: церквей и часовенъ 12; 2459—жилыхъ и 949—нежилыхъ зданій.

### б). Дороги, мосты и перевозки.

Слабая, вообще, населенность области не даетъ достаточно развиться въ ней правильнымъ сухопутнымъ сообщеніямъ, устройство которыхъ сопряжено съ большими затратами и затрудненіями, почему въ большей части области удобные пути, сообщенія совершенно отсутствуютъ.

#### Почтовый трактъ.

Главный почтовый трактъ въ области на протяженіи 1664 версты проходитъ по берегу р. Амура и дѣлится на вьючный и колесный; перваго 899<sup>1</sup>/<sub>4</sub> версты, втораго 764<sup>3</sup>/<sub>4</sub> версты; пользуются имъ въ лѣтнее время, когда вслѣдствіе мелководія, парходное движеніе по Амуру приостанавливается, а также—осенью по закрытіи навигаціи и весной до открытія таковой; въ зимнее же время почты, пассажиры и грузы перевозятся, большею частью, по льду р. Амура.

Состояніе почтоваго тракта въ настоящее время представляется въ такомъ видѣ.

Начиная отъ границы съ Забайкальской областью казачьяго хутора Покровскаго вплоть до станицы Кумары, на протяженіи 666,75 версты трактъ этотъ представляетъ, большею частью, вьючный путь по тропамъ не болѣе 8—10 вершковъ шириною, удобнымъ только для прохода верховой или вьючной лошади и пролегаетъ преимущественно по горамъ и уваламъ, частью по долинамъ и падямъ вдоль рѣки Амура, то приближаясь къ ней, то отдаляясь не болѣе какъ версты на двадцать. На означенномъ разстояніи, на протяженіи 36 версты, отъ хутора Рейновскаго чрезъ станицу Албазинъ до крестьянскаго селенія Старо-Воскресенскаго имѣется колесный путь,—далѣе отъ хутора Ольгинскаго до хутора Кузнецовскаго на протяженіи 78,25 версты возможно проѣхать въ телѣгѣ съ трудомъ и только въ сухое время или зимою, такъ какъ путь проходитъ большею частью по сырой болотистой мѣстности, въ остальное же время передвиженіе возможно только вьюкомъ и верхомъ.

Отъ Станицы Кумарской до гор. Благовѣщенска, на разстояніи 199 версты, существуетъ на протяженіи 129 вер., отъ Кумары до ст. Бибиковой вьючный путь, по которому также съ большимъ трудомъ и въ сухое только время года можно проѣхать въ телѣгѣ; въ ненастную же пору, вслѣдствіе отсутствія надлежащихъ гатей и мостовъ чрезъ пади и рѣчки, передвиженіе на телѣгахъ невозможно.—Отъ ст. Бибиковой до Благовѣщенска, на разстояніи 68 версты, пролегаетъ, хотя не вполне устроенный, но проѣзжий колесный путь.

\*) Въ корейскомъ селеніи Благословенномъ.

Отъ Благовѣщенска до крестьянскаго селенія Гильчина, на разстояніи 68 верстъ, почтовый трактъ направляется отъ перевоза черезъ рѣку Зею, у Благовѣщенска по низменной мѣстности до возвышеннаго увала на протяженіи 24 верстъ на хуторъ Волковскій, а оттуда на станцію Озерки и далѣе до с. Гильчина. Во время разлива Амура и Зеи лога вышеуказанной низменности заливаются водой, и тогда проѣздъ прекращается, и передвиженіе за Зеей производится на пароходѣ на бывшую маньчжурскую деревню Будунду, откуда идетъ путь уже на Озерки.

Отъ с. Гильчина трактъ на протяженіи 72 верстъ до ст. Поярковой также представляетъ затрудненіе для проѣзда во время разлива рѣкъ и весенней и осенней распутицы. Отъ Поярковой до р. Буреи трактъ проходитъ частью по увалистому берегу р. Амура, частью приближаясь уже къ рѣкѣ Бурей,—по низменнымъ мѣстамъ заливаемымъ высокими водами р. Амура. Черезъ Бурею существуетъ паромная переправа до станціи на хуторѣ Скобельцинскомъ, откуда почтовый путь идетъ на протяженіи 206,5 верстъ до хутора Пашкова тоже преимущественно по низменнымъ береговымъ мѣстамъ, затопляемымъ въ большую воду.

Весь путь отъ Благовѣщенска до хутора Пашковскаго, хотя и колесный, но безъ надлежащаго первоначальнаго устройства, представляетъ собою проселочную дорогу, проложенную телѣжной ѣздою безъ всякаго примѣненія искусственныхъ работъ, съ мостами и гатями примитивнаго устройства.

Отъ хутора Пашковскаго до станицы Екатерино Никольской начинается вьючный путь, который пролегаетъ чрезъ хребты Малаго Хингана на протяженіи 167,75 верстъ. Этотъ вьючный путь весьма неудобенъ, труденъ и даже небезопасенъ, съ очень крутыми подъемами по скалистымъ горамъ, только 40 верстъ на всемъ этомъ пространствѣ, именно: 21 версту, отъ хутора Сторожевскаго до ст. Радде, и 19 верстъ, отъ Союзовскаго до ст. Екатерино-Никольской, можно проѣхать въ сухое время на телѣгѣ, по пути совсѣмъ неустроенному.

Отъ ст. Екатерино-Никольской, до ст. Михайло-Семеновской 142,25 версты, идетъ путь колесный, имѣющій характеръ простѣйшаго типа проселочной дороги, проложенной колесною ѣздою, безъ мостовъ и гатей, съ паромной переправой чрезъ глубокія рѣчки: Большую и Малую Самары, Луговую и Биржанъ и переправой въ бродъ черезъ мелкіе протоки. Во время разлива рѣкъ путь этотъ мѣстами заливается, и сообщеніе по нему прекращается.

Наконецъ, отъ ст. Михайло Семеновской до границы области и далѣе, до г. Хабаровска проложенъ искусственный путь—колесная дорога на протяженіи, къ началу 1902 года, 222 версты 308,8 саж. по мѣстности, незаливаемой водами Амура.—

Существовавшій почтовый путь, отъ ст. Михайло-Семеновской до переправы на правый берегъ Амура къ Хабаровску, на протяженіи 219,25 верстъ, проходилъ по низменной прибрежной полосѣ, въ болотистой, кочковатой мѣстности, затопляемой во время половодья Амура.

*Проселочныя дороги.* Проселочныя дороги въ Амурской области такъ-же, какъ и почтовый трактъ, въ мѣстностяхъ, гдѣ возможно было колесное передвиженіе, прокладывались самымъ примитивнымъ способомъ—телѣжнымъ проѣздомъ. Чрезъ рѣчки и протоки устроены жителями мосты и подѣздныя, гдѣ это требуется, къ нимъ гати, простымъ способомъ, безъ соблюденія правилъ техники.

Вслѣдствіе сравнительно недавняго заселенія области и притомъ въ мѣстности, изобилующей рѣчками и протоками и прямо иногда болотистой, дороги и не могли быть доведены мѣстными средствами до надлежащаго устройства, при которомъ онѣ могли бы вполне обслуживать нужды мѣстнаго населенія, и въ большинствѣ случаевъ нахо-



дятся въ весьма плохомъ состояніи. Проѣздъ по нимъ особенно въ ненастную погоду или во время таянія снѣга и оттаиванія почвы, сопряженъ бываетъ съ большими затрудненіями и мѣстами даже совершенно невозможенъ. Проселочныя дороги, въ отношеніи къ территоріи, по которой онѣ проложены, и средствъ, затрачиваемыхъ на ихъ устройство и исправленіе, подраздѣляются на дороги: 1) пролегающія по территоріи заселенной и заселяемой крестьянами и 2) на территоріи Амурскаго казачьяго войска.

Общее протяженіе существующихъ колесныхъ проселочныхъ дорогъ на территоріи крестьянскаго населенія, — т. е. въ низовьяхъ бассейновъ р. р. Зеи и Буреи, не считая почтоваго тракта, составляетъ 2,529 верстъ, а именно:

Въ Ивановской волости . . . . .	191	вер.
„ Гильчинской . „ . . . . .	214	„
„ Песчаноозерской „ . . . . .	71	„
„ Завитинской . „ . . . . .	550	„
„ Бѣльской . . „ . . . . .	723,5	„
„ Томской . . „ . . . . .	230	„
„ Красноярской „ . . . . .	185	„
„ Амурско-Зейской вол. . . . .	364,5	„

Итого: 2529 „

Съ начала 1901 года для колонизаціи области предприняты особой землеустроительной партіей изслѣдованіе и межеваніе пустопорожныхъ земель, годныхъ для заселенія, которое теперь энергично ведется. Проложеніе новыхъ колесныхъ проселочныхъ дорогъ по участкамъ вновь возникающихъ поселеній предположено на счетъ казны по указаніямъ и ассигнованіямъ отъ Переселенческаго Управленія.

Сообщеніе между казачьими станицами и хуторами, расположенными большею частью по берегу Амура, совершается по почтовому тракту, проходящему вдоль Амура. Сообщеніе же съ тѣми выселками, которые расположены поодоль отъ Амура, происходитъ по дорогамъ, проложеннымъ отъ магистрали почтоваго тракта къ этимъ единичнымъ выселкамъ. Этого рода дороги, имѣя въ виду ихъ служебное значенія, по своему примитивному устройству ничѣмъ не отличаются отъ выше писанныхъ проселочныхъ дорогъ крестьянскаго раіона.

Что касается, наконецъ, обширныхъ раіоновъ горно-полицейскихъ округовъ области, то въ таковыхъ, можно сказать, совершенно отсутствуютъ сколько нибудь благоустроенные пути сообщенія.

Отъ ст Черняевой до резиденціи пріисковъ Верхне-Амурской К<sup>0</sup> — Зейской пристани, на протяженіи 155 верстъ, существуетъ почтовый трактъ, сообщеніе по которому совершается — лѣтомъ въючно, а зимою на саняхъ. Лѣтнею тропею этого тракта пользуются только во время мелководья р. Зеи, когда пароходное движеніе пріостанавливается.

Сообщеніе отдѣльныхъ пріисковъ съ пристанью совершается по колеснымъ дорогамъ, содержимымъ крупными К<sup>0</sup>, которыя средствъ на ремонтъ ихъ не жалѣютъ; мелкіе-же золотопромышленники, внѣ черты такихъ дорогъ, сообщаются по въючнымъ тропамъ; то-же въючное сообщеніе по тропамъ совершается между пріисками другихъ системъ — Буреинской и Хинганской и даже совершенно прекращается съ внѣшнимъ міромъ во время распутицы и мелководья. Лучшими путями, по которымъ доставляются на пріиски дальнихъ системъ припасы и все необходимое, являются зимнія дороги по снѣгу въ тайгѣ или чаще всего — по льду замерзшихъ рѣкъ.

### Переправы.

Что касается переправъ черезъ рѣки, то правильныя постоянныя переправы въ лѣтнее время устраиваются и дѣйствуютъ, согласно утвержденной въ установленномъ порядкѣ особой таксѣ чрезъ р. Зею у г. Благовѣщенска и на Зейской Пристані, сдаваемая обыкновенно съ торговъ въ арендное пользованіе жителямъ, первая для сообщенія г. Благовѣщенска съ зазейскимъ раіономъ крестьянскихъ се-

лений, а вторая—Зейской Пристані съ зарѣчной Слободой. Въ отчетномъ году военнымъ вѣдомствомъ устроена была также переправа чрезъ Амуръ изъ города къ Ильинскому посту на китайскомъ берегу, для надобностей, главнымъ образомъ, военного же вѣдомства. Сверхъ того въ области устраиваются переправы временныя, чрезъ рѣки: Бурею, Архару, Безумную и др., на содержаніе каковыхъ переправъ отпускаются отъ казны средства.

*Амурская колесная дорога.*

Общее неудовлетворительное состояніе путей сообщенія, такъ неблагопріятно вліяющіе на развитіе жизни области, давно, конечно, обращало на себя вниманіе, да и не могло не быть сознано мѣстной администраціей. Но когда въ началѣ 90-хъ годовъ прошлаго столѣтія было рѣшено предпринять постройку великаго Сибирскаго желѣзнодорожнаго пути, долженствовавшего соединить отдаленнѣйшій Амурскій край съ центральной Россіей и магистралью своею, между прочимъ,—пересѣчь съ запада на востокъ и Амурскую область, вопросъ о наилучшихъ и наивыгоднѣйшихъ путяхъ сообщенія въ области, могучимъ образомъ содѣйствующихъ развитію всѣхъ сторонъ ея жизни и дѣятельности, такимъ образомъ, разрѣшался, повидимому, въ самомъ благопріятномъ для нея смыслѣ. Къ сожалѣнію, въ этотъ моментъ, когда оканчивалась постройка Уссурійской желѣзной дороги и должна была уже начаться постройка Амурскаго участка желѣзной дороги, первоначальный планъ и направленіе Сибирской магистрали подверглись измѣненію—въ пользу проведенія участка Восточно-Китайской желѣзной дороги, проходящаго по китайской территоріи, въ значительномъ разстояніи отъ Амура и раньше предположеннаго направленія желѣзной дороги по Амуру. Такимъ образомъ, Амурская область очутилась совершенно въ сторонѣ отъ великой магистрали Сибирской желѣзной дороги и, вмѣстѣ съ тѣмъ, осталась при своихъ прежнихъ и слишкомъ неудовлетворительныхъ путяхъ сообщенія.

Однако разъ поставленный на очередь и все болѣе выдвигаемый измѣнившимися уже условіями жизни и просто соображеніями общегосударственной пользы вопросъ объ устройствѣ надежныхъ и лучшихъ путей сообщеній на русской территоріи вдоль Амура дѣлался все настоятельнѣе и важнѣе—почему администрація края нашла необходимымъ и своевременнымъ возбудить ходатайство объ устройствѣ постоянной грунтовой (гужевой) колесной дороги, которая, проходя по населенному району вдоль Амура, выполняла бы оставленный промежутокъ Сибирской магистрали первоначальнаго плана и соединяла бы два крайнихъ звена оборванной цѣпи этой магистрали—ст. Срѣтенскую чрезъ г. Благовѣщенскъ съ г. Хабаровскомъ.

Вопросъ о проведеніи указанной грунтовой колесной дороги вдоль Амура вчиненный ходатайствомъ предъ высшимъ правительствомъ въ началѣ 1898 г. въ томъ же году получилъ свое разрѣшеніе, а вслѣдъ за открытіемъ необходимаго кредита, лѣтомъ этого года приступлено было и къ сооруженію колеснаго пути на участкѣ отъ г. Хабаровска до ст. Михайло-Семеновской.

Въ видахъ удешевленія самаго производства работъ при проведеніи дороги, на которую къ тому же нужно было употребить и мѣстныя силы и средства, рѣшено было примѣнить трудъ ссыльно-каторжныхъ, давшій уже успѣшные результаты ранѣе при постройкѣ Уссурійской желѣзной дороги, а такъ же части колеснаго пути отъ Хабаровска къ пос. Верхне-Спасскому и производить самыя работы ссыльно-каторжными тѣмъ же комиссіоно-хозяйственнымъ способомъ

Для означенной цѣли съ о. Сахалина тогда же были доставлены къ мѣсту постройки 300 человекъ ссыльно-каторжныхъ, которые вмѣстѣ съ переведенными съ сѣвернаго участка Уссурійской жел. дороги составили команду въ 407 человекъ рабочихъ. Въ послѣдствіи, при дальнѣйшемъ ходѣ дорожныхъ работъ, составъ этихъ командъ увеличивался до 800 и болѣе человекъ, при чемъ къ постройкѣ дороги привлечены были и ссыльно-каторжные съ Нерчинской каторги.

Лѣтнія дорожныя работы сс.-каторжныхъ состоятъ, главнымъ образомъ, въ сооружеіи полотна дороги, въ расчисткѣ и равненіи этого полотна, въ рытѣ боковыхъ и продольныхъ водоотводныхъ канавъ, постройкѣ дамбъ, мостовъ и станціонныхъ зданій, устройствѣ переправъ черезъ большія рѣки и проведенія вдоль пути телеграфной линіи. Зимнія работы сводятся преимущественно къ подготовительнымъ для предстоящаго лѣтняго періода работамъ и состоятъ въ заготовкѣ лѣсныхъ матеріаловъ: телеграфныхъ столбовъ и бревенъ для станціонныхъ домовъ и для мостовъ, а также тачекъ, досокъ, дровъ, кольевъ, фашины, въ ремонтѣ обоза и пр. хозяйственныхъ подготовительныхъ къ лѣтнему времени работахъ.

Работы по проведенію колесной дороги начаты были 8 мая 1898 года и за періодъ отъ начала работъ по 1 января 1902 года дорога была закончена проведеніемъ на протяженіи 222 верстъ 308,8 погон. саж. и открыта для движенія и почтовой гоньбы.

На зимнія дорожныя работы 1901—1902 года перешло 550 сс.-каторжныхъ, изъ которыхъ къ началу отчетнаго года, за убылью по разнымъ причинамъ, осталось 520 человекъ. Къ началу лѣтнихъ работъ 1902 г. составъ дорожныхъ каторжныхъ командъ былъ пополненъ 200 арестантовъ съ острова Сахалина.

Съ началомъ зимы 1901—1902 гг. главныя силы дорожныхъ командъ сосредоточены были на работахъ по заготовкѣ строевого лѣса въ верховьяхъ р. Виджана и окружающихъ хуторъ Бабстовскій горахъ, для надобностей искусственныхъ и гражданскихъ сооружений новаго участка Амурской колесной дороги отъ ст. Чирка до р. Биджана и на часть слѣдующаго V-го участка\*), а также для вновь проектированнаго 140-саженнаго моста черезъ рѣку Большую Биру на 3 мѣ участкѣ дороги. Всего въ теченіе зимы на Биджанскомъ лѣсорубѣ заготовлено 15.764 строевыхъ бревна, изъ коихъ потомъ лѣтомъ отчетнаго года сплавлено по Биджану на линію постройки 10.764 бревна; сверхъ того, въ Бабстовскихъ горахъ заготовлено было и доставлено на линію тюремнымъ и наемнымъ обозомъ 1800 бревенъ, предназначенныхъ на постройку Бабстовской почтовой станціи и 20-ти саженнаго моста чрезъ р. Вертопрахову.

Одновременно съ рубкой лѣса на указанныхъ лѣсорубахъ шла и обдѣлка лѣса и заготовка изъ него тачекъ для предстоящихъ лѣтнихъ земляныхъ работъ. Въ теченіе зимняго періода арестантами заготовлено было 250 тачекъ и распилено 4.000 плахъ.

На заготовкахъ лѣса въ теченіе зимы 1901—1902 годовъ работало, въ среднемъ, до 300 арестантовъ, остальные же ссыльно-каторжные въ это время распределены были вдоль линіи строящейся дороги мелкими отрядами преимущественно на плотничныхъ работахъ по постройкѣ почтовыхъ станцій, сторожевыхъ у большихъ мостовъ будокъ и лѣтняго помѣщенія Петровской почтово-телеграфной конторы на р. Амурѣ.

Небольшая часть арестантовъ въ зимній періодъ 1901—1902 года была занята разнообразными, подготовительными къ лѣтнему времени, работами: столярнымъ ремонтъ обоза, кузнечными и другими хозяйственными работами, а главнымъ образомъ—устройствомъ большого центрального лагеря на линіи у р. Биджана.

Съ прибытіемъ въ началѣ мая съ о. Сахалина 200 ссыльно-каторжныхъ на пополненіе состава дорожныхъ командъ, большая часть арестантовъ была поставлена на работы по устройству земляного полотна дороги IV участка, начиная отъ ст. Чирки до Биджана.

Къ 1 января 1903 г. работы по постройкѣ участка Амурской колесной дороги, отъ почтовой станціи Чирки до рѣки Биджана, протяженіемъ 63 версты, представлялись въ слѣдующемъ положеніи: земляное полотно было закончено вполнѣ на протяженіи 57 верстъ, на осталь-

\*) При началѣ постройки Амурской колесной дороги по мѣрѣ производства изысканій и составленія смѣты на постройку, весь путь, начиная отъ Хабаровска—раздѣленъ былъ на участки въ слѣдующемъ порядкѣ: 1-й участокъ—отъ г. Хабаровска до ст. Поперечной—56 версты; 2-й участокъ—отъ ст. Поперечной до ст. Надеждинской—103 версты; 3-й участокъ—отъ Надеждинской до ст. Чирки, съ вѣткой на ст. Михайло Семеновкую—163 версты; IV-й участокъ—отъ ст. Чирки до ст. Биджана—63 версты; V-й участокъ—отъ рѣки Биджана до Помпѣвскаго перевала и т. д.

ныхъ же верстахъ срѣзаны кочки, проведены боковыя каналы и устроены временныя гати.

Земляныхъ работъ, считая подсыпку земли въ насыпи дековилькою и тачками, произведено 18.500 кубич. саж., что составляетъ 75<sup>0</sup>/<sub>10</sub> общаго количества проектированныхъ въ смѣтѣ земляныхъ работъ, и сверхъ того, проведено 12.500 пог. саж. нагорныхъ канавъ, построено 38 небольшихъ мостовъ отверстіемъ 1—5 пог. саж., а одинъ мостъ въ 30 пог. саж., и начата постройка самаго большого на этомъ участкѣ моста 78 саженой длины черезъ р. Биджанъ.

Изъ трехъ проектированныхъ на IV участкѣ почтовыхъ станцій двѣ вполне закончены, со всѣми надворными постройками, для третьей же подвезены строительные матеріалы.

Опытъ постройки первыхъ трехъ участковъ Амурской колесной дороги достаточно выяснилъ, какое важное значеніе имѣютъ предварительныя изысканія.

Въ этихъ видахъ и въ интересахъ мѣстнаго населенія и будущихъ колонистовъ области, предварительно производства техническихъ изысканій и составленія техническихъ проектовъ и смѣтъ съ подробнѣйшими профилями и исчисленіями земляныхъ работъ, были произведены предварительныя развѣдки мѣстностей для проведенія колеснаго пути въ предѣлахъ всей Амурской области. Только по окончаніи такихъ предварительныхъ изслѣдованій мѣстностей было уже приступлено къ производству инструментальныхъ изысканій дальнѣйшаго направленія колесной дороги.

При производствѣ изысканій и составленіи проектовъ прежде всего принимается во вниманіе возможное сокращеніе пути. Направленіе колеснаго почтоваго тракта отъ г. Хабаровска до г. Благовѣщенска проектировано черезъ ст. Чурки, минуя ст. Михайло-Семеновскую, отъ ст. Чурки до р. Биджана (IV участокъ), отъ Биджана до Помпѣевского перевала Хинганскихъ горъ (V участокъ), отъ Помпѣевского перевала до Сутарскаго перевала на меридіанѣ ст. Радде (VI уч.), отъ Сутарскаго перевала черезъ дер. Аркадье-Семеновскую съ 2-мя вариантами для перехода р. Буреи у дер. Малиновки и у поселка Асташихинскаго на дер. Райчиху (VII уч.) и отъ дер. Райчихи черезъ заселенный районъ крестьянскихъ селеній на г. Благовѣщенскъ (VIII участокъ). Общее разстояніе проектированнаго пути отъ г. Хабаровска до Благовѣщенска составляетъ 730 верстъ, т. е. на 124<sup>3</sup>/<sub>4</sub> версты короче существующаго почтоваго тракта.

Въ 1902 году изъ суммъ, отпущенныхъ на постройку колесной дороги, было израсходовано:

	Рубли.	Коп.
1 На содержаніе распорядительной администраціи . . . . .	6938	05
2 На веденіе дѣлопр. и счетоводства въ Управленіи постройкою дороги и на мѣстѣ производства работъ . . . . .	6056	43
3 На суточное довольствіе конвоя . . . . .	4188	50
4 На путев. издерж. предварит. фактическ. контролю . . . . .	1800	—
5 На добавочное пищевое довольствіе арестантовъ . . . . .	14834	50
6 На содержаніе казеннаго обоза, перевозку грузовъ . . . . .	10753	54
7 На обзаведеніе инвентаремъ . . . . .	5185	02
8 На разные хозяйственныя расходы, устройство лѣтнихъ и зимнихъ помѣщеній, посылку служебныхъ телеграммъ, удовлетвореніе духовно-нравственныхъ потребностей . . . . .	5176	75
9 На вознагражд. за сверхъ-урочн. работу арестантамъ . . . . .	13001	12
10 Въ прогоны и пособіе чинамъ дорож. администраціи . . . . .	1894	35
11 На приобрѣтеніе разныхъ фабричныхъ и строительныхъ матеріаловъ для производства работъ . . . . .	9714	60
12 Въ суточное довольствіе и добавочное содержаніе чинамъ технического надзора . . . . .	4744	93
Итого . . . . .	84.287	79

Означенные расходы составляют на каждого арестанта въ сутки — 44,15 коп. и на каждую рабочую поденщицу 53,15 копѣекъ.

Всего же съ начала работъ, т. е. съ 8 мая 1898 года по 1 января 1903 года израсходовано на постройку колесной дороги отъ Хабаровска до р. Биджана, съ вѣткою на ст. Михайло-Семеновскую, и на сооруженіе 13-ти почтовыхъ станцій—443.615 руб. 80 копеекъ.

### в) Водные пути сообщенія.

Бѣдная, вообще, сухопутными сообщеніями, Амурская область богата зато водными путями сообщенія. Послѣдними служатъ рѣки: Амуръ, Зея, Буря и Селимджа, изъ которыхъ первая судоходна на всемъ своемъ протяженіи и даже за предѣлами области, вторая—на разстояніи болѣе 800 верстъ, вверхъ отъ устья, третья—на разстояніи 500 верстъ, отъ устья до Чекундинскаго склада Ниманской золотопромышленной К<sup>о</sup>, и четвертая—на разстояніи 120 верстъ—для большихъ пароходовъ.

Судоходство по Амуру началось въ 1846 году, когда снаряженное по Высочайшему повелѣнію, Россійско-Американской компаніей для изслѣдованія устья р. Амура судно „Константинъ“ появилось впервые на водахъ Амура.

Начало парового судоходства по Амуру относится къ 1854 году, когда графъ Муравьевъ-Амурскій на пароходѣ „Аргунь“, сооруженномъ на Шилкинскомъ заводѣ, прослѣдовалъ внизъ по Амуру до Маринскаго поста. Въ 1856 году по Амуру ходили уже 5 казенныхъ пароходовъ. Вскорѣ съ 1857 г. появились частные пароходы, и въ 1870 году число всѣхъ Амурскихъ пароходовъ доходило до 25. Въ 1871 году содержаніе срочнаго пароходнаго сообщенія по рѣкамъ Амурскаго бассейна взяло на себя съ субсидіей правительства особое „Товарищество“, а съ 1892 года или точнѣе съ 1894 года—„Амурское Общество пароходства и торговли“, которое въ настоящее время обладает болѣе чѣмъ 20-ю стальными пароходами съ 47 баржами.

Завѣдываніе водами Амурскаго бассейна съ 1899 года находится въ казенномъ учрежденіи—Управленія водными путями.

Заботы правительства объ улучшеніи судоходныхъ условій Амурскаго бассейна начались съ того времени, когда съ проведеніемъ Сибирской желѣзной дороги обратили вниманіе на Амуръ, какъ на единственный путь для подвоза строительныхъ грузовъ для всей восточной части Сибирской желѣзной дороги и начались съ работъ по изслѣдованію р.р. Амурскаго бассейна: въ 1894 г. Министерствомъ путей сообщенія была организована 1-ая экспедиція по изслѣдованію Амура отъ Покровки до г. Хабаровска, которая 1895 и 6 годахъ занималась еще изслѣдованіемъ р.р. Усури и Шилки; въ 1897 и 98 г.г. дѣятельно велись работы по расчисткѣ русла этихъ рѣкъ и обстановкѣ ихъ фарватера судоходными знаками. Въ то-же время организуется на Амурѣ казенное пароходство и устанавливается наблюденіе за плаваніемъ частныхъ судовъ по Амуру; наконецъ, учреждается и специальное Управленіе водныхъ путей, сперва въ 1899 году, какъ временное, а съ начала 1900 года въ качествѣ постояннаго органа Министерства путей сообщенія.

Въ распоряженіи Управленія состояло въ 1902 г. 16 паровыхъ судовъ, 13 баржъ, 2 землечерпательныхъ машины и 9 землеотвозныхъ шаландъ. Суда управленія имѣютъ назначеніе нести дистанціонную службу по р.р. Амурскаго бассейна, буксировать землечерпательные снаряды и шаланды, служить для разъѣздовъ чиновъ управленія и судоходной инспекціи, а равно исполнять порученія по перевозкѣ различныхъ лицъ, по распоряженію Министерства путей сообщенія, и перевозкѣ новобранцевъ, ремонтныхъ лошадей и разныхъ казенныхъ грузовъ, почты и пассажировъ во время мелководій.

Въ районѣ вѣдѣнія управленія состоитъ въ настоящее время до 4.482,5 верстъ водныхъ путей Амурскаго бассейна.

Дѣятельность управленія въ отношеніи судоходнаго надзора состоитъ въ техническомъ осмотрѣ судовъ, передъ выпускомъ ихъ въ плаваніе, въ наблюденіи за исполненіемъ ими правилъ по судоходству, разслѣдованіи происшествій и учетѣ грузо-пассажирскаго движенія на бассейнѣ.

Амурское казачье войско, совмѣстно съ Уссурійскимъ войскомъ, съ 1895 года, содержитъ на Амурѣ особую Амурско-Уссурійскую казачью флотилію, состоящую изъ 3-хъ небольшихъ пароходовъ и 1-го катера, предназначенныхъ обслуживать исключительно войсковыя надобности.

Кромѣ казеннаго пароходства Управленія водныхъ путей и казачьяго вѣдомства, пароходство по Амуру содержится Администраціей по дѣламъ Амурскаго Общества Пароходства и Торговли, Товариществомъ Амурскаго Пароходства и частными пароходовладѣльцами, число которыхъ доходитъ до 35 ти. Кромѣ казеннаго Управленія, казенныя надобности обслуживаетъ первое общество, обязанное за казенную субсидію 183.000 р. содержать срочные почтово-пассажирскіе рейсы и перевозить казенные грузы на всемъ протяженіи Шилкинско-Амурской линіи. Всѣ остальные пароходы служатъ для надобностей исключительно частныхъ лицъ, золотопромышленныхъ и торговыхъ компаній.

Число плавающихъ по р.р. Амурскаго бассейна судовъ различныхъ пароходныхъ товариществъ и владѣльцевъ въ области достигаетъ 150 пароходовъ и 220 баржъ.

Число плававшихъ по рѣкамъ области разнаго рода (паровыхъ и буксирныхъ) судовъ и количество перевезенныхъ на нихъ пассажировъ и грузовъ въ навигацію 1902 года можно видѣть изъ слѣдующей таблицы:

№ по порядку.	Названіе водныхъ путей (рѣкъ).	Число судовъ.				Количество пассажировъ.				Количество перевезеннаго груза.				В С Е Г О.
		Отправлено		Прибыло		Прибывшихъ		Отбывшихъ		Прибыло.		Отправлено.		
		вверхъ	внизъ	сверху	снизу	сверху	снизу	вверхъ	внизъ	съ		съ		
										вверхнихъ прист.	нижнихъ приставей	на верхнія пристани	на нижнія пристани	
1	Амуръ . . . . .	2625	2173	2433	2288	57444	27175	42116	29365	3023397	3222803	4786102	1594068	12626370
2	Зея . . . . .	337	215	347	205	8629	10193	15114	6382	86456	982676	1144260	69194	2282586
3	Селимджа . . . . .	—	56	—	56	—	994	—	1070	—	96317	—	917	97234
4	Бурея . . . . .	—	2	—	2	—	21	—	6	—	3563	—	—	3563
5	Сунгари . . . . .	47	198	64	203	141	2603	84	3781	8153	190423	—	1108913	1307489
6	Шилка (въ Покровкѣ . . . . .	246	—	252	—	292	—	450	—	15720	—	25518	—	41238
7	Аргунь (въ Покровкѣ . . . . .	11	—	12	—	147	—	169	—	16162	—	18197	—	34359
	Итого . . . . .	3266	2614	3108	2754	66653	40986	57933	40604	3149888	4495782	5974077	2773092	16392839

### г) Почты и телеграфы.

Въ теченіе отчетнаго года въ почтово-телеграфной части по Амурской области не произошло никакихъ измѣненій.

Перевозка почты и доставка казенныхъ грузовъ производилась лѣтомъ на пароходахъ „Амурскаго общества пароходства и торговли“, а зимой—на лошадахъ, для чего имѣлось 77 почтовыхъ станцій.

Всѣхъ почтово-телеграфныхъ учрежденій въ области въ отчетномъ году было 19, въ томъ числѣ:

Почтово-телеграфныхъ конторъ:

2-го класса . . . . .	1
4-го „ . . . . .	1
5-го „ . . . . .	4
Почтово-телеграфныхъ отдѣленій . . . . .	12
Телефонныхъ станцій . . . . .	1

Поступленіе почтовыхъ, телеграфныхъ и телефонныхъ доходовъ по области за 1902 годъ видно изъ слѣдующей вѣдомости:

№ по порядку.	Названіе статей.	Сумма.	
		Руб.	К.
1	За марки, штемпельные конверты, бланки для открытыхъ, закрытыхъ писемъ и для переводовъ	27991	64
2	За пересылку корреспонденціи, неоплаченной штемпелемъ или марками.....	14404	99
3	За періодическія изданія.....	1228	04
4	За страхованіе.....	21566	86
5	За расписки, выдаваемые въ пріемъ на почту корреспонденціи и за заказъ.....	2434	71
6	За эстафеты.....	36	60
7	Комиссіонный сборъ за корреспонденцію съ налогомъ платимымъ.....	96	74
8	Сборъ съ проѣзжающихъ на почтовыхъ лошадяхъ	7650	20
10	Сборъ за передачу телеграфныхъ депешъ.....	171243	49
11	Сборъ съ эксплуатаціи телефонныхъ сообщеній...	23607	24
12	Отъ оброчныхъ статей и казенныхъ зданій (за отдачу въ наемъ казенныхъ зданій).....	1200	—
13	Отъ казенныхъ изданій (отъ продажи дорожниковъ, телеграфныхъ картъ, тарифовъ и т. п.).....	2	80
	Взысканія и штрафы:		
	а) по подрядамъ и поставкамъ разныхъ договоровъ	11	—
	б) за нарушеніе разныхъ уставовъ, узаконеній и постановленій (за потаенное вложеніе въ письмахъ и за порчу телеграфа).....	7	63
	в) отъ продажи негоднаго и ненужнаго движимаго имущества.....	131	07
14	Случайныя поступленія.....	163	—
	Всего.....	271776	01

д) Народная нравственность.

Въ 1902 году въ области совершено 95 преступленій, по которымъ послѣдовали обвинительные приговоры, 210—по которымъ виновные не обнаружены, а всего 305 преступленій, менѣе чѣмъ въ прошломъ году на 54.

Распредѣленіе ихъ по категоріямъ указано въ приложенной къ сему обзору особой вѣдомости.

е) Расколъ и сектантство.

Всего раскольниковъ и сектантовъ въ отчетномъ году въ области числилось 32.531 душа обоого пола, изъ нихъ 17.288 мужского пола и 15.243 женскаго.

Численность и распредѣленіе по раіонамъ и сектамъ раскольническаго и сектантскаго населенія въ области въ 1902 году можно видѣть изъ слѣдующей таблицы:

По раіонамъ:	Мужек.	Женек.	Обоого пола.
1) Въ г. Благовѣщенскѣ.....	8199	7534	15733
2) „ крестьянскихъ селеніяхъ.....	6803	6562	13365
3) „ округъ Амурскаго казачьяго войска.....	25	19	44
4) „ горныхъ округахъ.....	2261	1128	3389
Итого.....	17.288	15.243	32.581

По наименованію сектъ:

1) Пріемлющимъ священство .....	171	170	241
2) Безпоповцевъ, признающихъ бракъ.....	909	844	1753
3) " не признающихъ бракъ.....	1445	1328	2773
4) Молоканъ .....	12342	10931	23273
5) Духоборовъ.....	846	725	1571
6) Субботниковъ (іудействующихъ)....	39	29	68
7) Баптистовъ.....	1523	1207	2730
8) Прыгуновъ .....	13	9	22
Итого.....	17.288	15.243	32.531

ж) Арестанты и мѣста заключенія.

Существующій въ г. Благовѣщенскѣ тюремный замокъ въ отчетномъ году, какъ и ранѣе, служилъ единственнымъ въ области мѣстомъ заключенія, и въ немъ содержались арестанты гражданскаго вѣдомства всѣхъ категорій: слѣдственные, срочные и пересыльные (въ томъ числѣ ссыльно-поселенцы и ссыльно-каторжные). Этотъ же тюремный замокъ, за отсутствіемъ въ области исправительныхъ арестантскихъ отдѣленій гражданскаго вѣдомства и по отдаленности таковыхъ въ другихъ мѣстахъ, замѣнялъ собою и названныя арестантскія отдѣленія.

Число содержащихся въ отчетномъ году арстантовъ въ Благовѣщенскомъ тюремномъ замкѣ видно изъ слѣдующей таблицы:

Арестантовъ:	Къ 1 января 1902 года.		Въ 1902 году.		ИТОГО.		Въ 1902 году.		Къ 1 января 1903 года.	
	Оставалось.		Прибыло.				Выбыло.		Остается.	
	М.	Ж.	М.	Ж.	М.	Ж.	М.	Ж.	М.	Ж.
Состоящихъ подъ судомъ и слѣдствіемъ гражданскаго вѣдомства.....	114	3	241	10	335	13	222	10	133	3
Состоящихъ подъ судомъ и слѣдствіемъ военнаго вѣдомства.....	—	—	20	—	20	—	—	—	—	—
Пересыльныхъ гражданск. вѣдомства	16	—	146	10	162	10	154	10	8	—
Заключенныхъ на срокъ по судебнымъ приговорамъ.....	83	3	213	16	296	19	210	18	86	1
Итого.....	213	6	620	36	833	42	606	38	227	4

Содержащіеся въ тюремномъ замкѣ въ отчетномъ году, по роду преступленій, распредѣляются слѣдующимъ образомъ:

Родъ преступленія.	Къ 1 января 1902 г.		Въ 1902 году.				Къ 1 января 1903 г.	
	Состояло.		Прибыло.		Убыло.		Осталось.	
	М.	Ж.	М.	Ж.	М.	Ж.	М.	Ж.
Пересыльные.....	16	—	120	10	128	10	8	—
Ссыльно каторжные .....	4	—	14	—	18	—	—	—
За убійство.....	37	2	48	—	35	—	50	2
„ убійство съ цѣлью ограбленія .....	4	—	4	—	6	—	2	—
„ покушеніе на убійство.....	2	—	26	—	17	—	11	—
„ нанесеніе смертельныхъ ранъ .....	2	—	18	—	15	—	5	—
„ нанесеніе ранъ .....	4	—	9	—	8	—	5	—
„ нанесеніе тяжкихъ побоевъ.....	4	—	11	—	11	—	4	—
„ грабежъ.....	6	—	3	—	3	—	6	—
„ ограбленіе .....	1	—	1	—	1	—	1	—
„ разбой.....	10	—	2	—	2	—	10	—



За кражу со взломом .....	11	—	12	—	19	—	4	—
„ кражу .....	29	3	87	20	17	21	39	2
„ кражу золота .....	4	—	3	—	4	—	3	—
„ укрывательство и кражу .....	3	—	6	3	7	3	2	—
„ покушение на кражу .....	1	—	8	—	7	—	2	—
„ конокрадство .....	3	—	1	—	—	—	4	—
„ изнасилованіе .....	3	—	1	—	3	—	1	—
„ мошенничество .....	1	1	6	—	3	1	4	—
„ подлогъ .....	4	—	—	—	—	—	4	—
„ бродяжество .....	32	—	19	—	35	—	16	—
„ бесписьменность .....	5	—	42	—	34	—	13	—
„ побѣгъ съ каторги .....	2	—	4	—	4	—	2	—
„ „ „ мѣста ссылки .....	3	—	14	—	8	—	9	—
„ уклоненіе отъ военной службы .....	1	—	—	—	1	—	—	—
„ поврежденіе чужого имущества взрывомъ .....	2	—	—	—	2	—	—	—
„ присвоеніе и растрату чужого имущества .....	2	—	—	—	2	—	—	—
„ проживаніе по чужому виду .....	2	—	3	—	1	—	4	—
„ хищническую добычу золота .....	2	—	5	—	—	—	7	—
„ скупъ золота .....	4	—	—	—	4	—	—	—
„ покупку завѣдомо краденыхъ вещей .....	2	—	7	—	9	—	—	—
„ оскорбленіе .....	1	—	—	—	1	—	—	—
„ поджогъ .....	1	—	1	—	2	—	—	—
„ побѣгъ изъ подъ стражи .....	1	—	—	—	1	—	—	—
„ неплатежъ штрафа въ казну .....	3	—	—	—	3	—	—	—
„ святотатство .....	1	—	—	—	1	—	—	—
„ злоупотребленіе супружеской жизни .....	—	—	2	—	—	—	2	—
„ поддѣлку Государс. золот. и серебр. монетъ .....	—	—	10	—	9	—	1	—
„ поддѣлку кредитныхъ билетовъ .....	—	—	3	—	—	—	3	—
„ причиненіе увѣчья .....	—	—	23	—	21	—	2	—
„ преступленіе противъ союзнаго брака .....	—	—	3	—	2	—	1	—
„ сопротивленіе власти .....	—	—	4	—	2	—	2	—
Итого .....	213	6	520	33	506	35	227	4

Изъ числа вышешоказанныхъ арестантовъ въ отчетномъ году было 40 человекъ больныхъ, которые всѣ пользовались въ Благовѣщенскомъ мѣстномъ лазаретѣ.

Распредѣленіе и движеніе больныхъ можно видѣть изъ сдѣдующей таблицы:

	Къ 1 января 1902 года.		Въ 1902 году.						Къ 1 января 1903 года.	
			Прибыло.		Вызоров.		Умерло.			
	М.	Ж.	М.	Ж.	М.	Ж.	М.	Ж.	М.	Ж.
Въ Благовѣщенскомъ лазаретѣ .....	10	—	30	—	34	—	2	—	4	—
Итого .....	10	—	30	—	34	—	2	—	4	—

Религіозныя потребности арестантовъ находили возможное удовлетвореніе въ слушаніи богослуженія въ тюремной церкви, въ совершеніи молитвословій и чтенія книгъ духовно-нравственнаго содержанія.

Этапныхъ помѣщеній въ Амурской области не существуетъ и передвиженіе арестантовъ совершается только въ лѣтнее время, на пароходахъ.

### з) Пожары.

Въ отчетномъ году въ области было 70 пожаровъ. Изъ нихъ 28—въ Благовѣщенскѣ, 30—въ районѣ крестьянскихъ селеній, 8—въ казачьихъ станицахъ и 4 на прискахъ. Пожарами этими истреблено строеній: въ городѣ—28, въ крестьянскихъ селеніяхъ—31, въ казачьихъ станицахъ 3 и на прискахъ 3. Сумма убытковъ, понесенныхъ отъ пожаровъ, равняется 554,826 руб. и распределяется такъ: въ городѣ на сумму—526480 руб., въ крестьянскихъ селеніяхъ—на 13720 р., въ казачьихъ станицахъ—на 7346 и на прискахъ—на 7280 руб. Наибольшее число пожаровъ приходилось на зимніе мѣсяцы. Причины пожаровъ, въ большинствѣ случаевъ, обуславливалось неосторожнымъ обращеніемъ съ огнемъ.

Находящаяся въ г. Благовѣщенскѣ пожарная команда и обозъ при ней, раздѣленные на 2 части: одна при Городской Управѣ, а другая—при Полицейскомъ Управленіи, содержатся на средства города и состоятъ изъ вольнонаемныхъ: брандмейстера, его помощника и пожарныхъ; въ обозѣ находится: пожарныхъ машинъ съ принадлежностями—4, щитовъ пожарныхъ—24, топоровъ—14, ломовъ—4, лопатъ желѣзныхъ—18, бочекъ—14, черпаковъ—14, багровыхъ ходовъ—2, помпъ водокачныхъ—1, ухватовъ—2, багровъ съ цѣпями—5, багровъ безъ цѣпей—10, вилъ желѣзныхъ—22, лѣстницъ—4, граблей желѣзныхъ—1, фонарей сигнальныхъ—6 и лошадей—50.

Еще въ 1900 году въ городѣ была образована вольная пожарная дружина изъ самихъ обывателей, которая имѣетъ свой пожарный обозъ и насчитываетъ въ рядахъ своихъ много членовъ. Являясь къ мѣсту пожара, она работаетъ на ряду съ городской командой, много помогаетъ послѣдней.

Кромѣ г. Благовѣщенска существуетъ вольное пожарное общество также на резиденціи Верхне-Амурской золотопромышленной К<sup>0</sup> Зейской пристани, которымъ заведенъ пожарный обозъ съ необходимыми къ нему принадлежностями и нанимается штатъ необходимой пожарной прислуги.

Въ г. Благовѣщенскѣ имѣется 8 агентовъ страховыхъ отъ огня обществъ.

## IV. Народное здравіе и общественное призрѣніе.

### а) Врачи, фельдшера и повивальныя бабки.

Въ 1902 году гражданскій врачебный персоналъ Амурской области состоялъ изъ 18 медицинскихъ врачей, а именно: областного врачебнаго инспектора, уѣзднаго врача, городского врача, городского санитарнаго врача, двухъ сельскихъ врачей, 3-хъ врачей: при мужской и женской гимназіяхъ и духовной семинаріи, 1-го врача городской больницы, 1-го врача больницы лечебно-благотворительнаго общества, 4-хъ врачей на золотыхъ прискахъ области, 1-го вольно-практикующаго врача и 1-ой вольно практикующей женщины-врача; фельдшеровъ—30, фельдшерицъ-акушерокъ—1, акушерокъ и повивальныхъ бабокъ—12, зубной врачъ—1, дантистовъ—3 и фармацевтовъ—14.

Врачей въ войскахъ (стрѣлковый полкъ и мѣстная команда) области къ 1-му января 1902 года состояло по штатамъ 4 и на лицо 4. Въ теченіе 1902 года не произошло перемѣнъ. Къ 1 января 1903 года по штатамъ и на лицо оставалось 4 врача. Фельдшеровъ медицинскихъ къ 1 января 1903 года по штатамъ оставалось 17 и на лицо 17.

Состояніе медицинской части въ казачьемъ населеніи области не можетъ считаться удовлетворительнымъ; населеніе, въ сущности, всегда остается безъ врачебной помощи.

До 1898 года медицинская часть въ казачьемъ населеніи области находилась въ непосредственномъ вѣдѣніи 2-хъ врачей, положенныхъ по штату въ Амурскомъ казачьемъ полку. Изъ нихъ старшій врачъ за-

вѣдывалъ медицинской частью семи верхнихъ станичныхъ округовъ, а младшій медицинской частью трехъ нижнихъ станичныхъ округовъ. Но когда въ 1898 году, на основаніи приказа по военному вѣдомству, бывшая Амурская казачья округа отошла изъ Амурскаго казачьяго полка въ вѣдѣніе Войскового Правленія, полковые врачи перестали непосредственно вѣдать населеніемъ, и, чтобы командировать теперь врача въ населеніе, для поданія медицинской помощи, необходимо каждый разъ Войсковому начальству входить въ соглашеніе съ областнымъ врачомъ войскъ Амурской области. При такомъ положеніи вовсе не предусмтрѣно, на кого изъ врачей должно быть возложено завѣдываніе медицинской частью въ войскѣ въ случаѣ выступленія строевыхъ частей изъ предѣловъ области. Вслѣдствіе этого, въ отчетномъ году, съ выходомъ Амурскаго казачьяго полка въ Маньчжурію, для завѣдыванія медицинской частью въ станичныхъ округахъ врачей вовсе не было.

Войсковое населеніе пользуется медицинской помощью у станичныхъ фельдшеровъ, которыхъ на основаніи штата 1860 года, положено 14, но таковыхъ въ дѣйствительности было въ отчетномъ году всего 11; изъ числа ихъ есть такіе, которые не проходили курса военно-фельдшерскихъ школъ, а назначены прямо изъ числа ротныхъ фельдшеровъ, и хотя относятся къ обязанностямъ своимъ старательно, но по познаніямъ своимъ, полученнымъ въ войсковыхъ фельдшерскихъ школахъ, не вполне пригодны для дѣятельности среди населенія, довѣріемъ котораго они и не пользуются. Такимъ образомъ, населеніе, оставаясь безъ медицинской помощи, предается на волю Божью или обращается къ знахарямъ. Какъ на примѣръ несостоятельности въ организаціи медицинской помощи въ войскѣ можно указать на организацію ея во время появленія въ отчетномъ году въ Амурской области холеры: образованный для борьбы съ эпидеміей въ раіонѣ войсковыхъ поселеній медицинскій персоналъ прибылъ къ мѣстамъ назначенія уже по прекращеніи эпидеміи.

О преобразованіи и надлежащемъ устройствѣ медицинской части въ казачьемъ населеніи области войсковымъ начальствомъ, начиная съ 1883 года, дѣлаются представленія и ходатайства предъ высшимъ начальствомъ; послѣднее ходатайство—представленіе сдѣлано въ Главное Управление казачьихъ войскъ въ февралѣ 1900 года.

Дѣятельность врачей гражданскаго вѣдомства выражалась въ поданіи медицинской помощи больнымъ въ больницахъ, лѣчебницахъ и пріемныхъ покояхъ съ постоянными кроватями и стаціонарно.

Въ теченіе 1902 г. зарегистрировано 44.489 больныхъ, пользованныхъ:

1) въ больницахъ, лѣчебницахъ и пріемныхъ покояхъ съ постоянными кроватями и стаціонарно.....	35011 ч.
въ томъ числѣ:	
а) завѣдуемыхъ врачами.....	2270 "
б) " фельдшерами.....	1241 "
2) въ амбулаторіяхъ.....	26436 "
въ томъ числѣ:	
а) завѣдуемыхъ врачами.....	6717 "
б) " фельдшерами.....	9719 "
3) въ частной практикѣ.....	13907 "
въ томъ числѣ:	
а) у врачей.....	13907 "
б) у фельдшеровъ.....	— "
4) Эпидемическихъ, случайныхъ и т. п.....	635 "
въ томъ числѣ:	
а) у врачей.....	359 "
б) у прочаго медицинскаго персонала.....	276 "
Всего пользовано 44489 ч.	
въ томъ числѣ:	
а) врачами.....	33253 ч.
б) прочимъ медицинскимъ персоналомъ.....	11236 "

Въ казачьихъ селеніяхъ пользовалось больныхъ въ лѣчебныхъ заведеніяхъ — 6, амбулаторно у станичныхъ фельдшеровъ — 2.358 чел.

Кромѣ того, въ мѣстномъ военномъ лазаретѣ пользовалось врачевой помощью 130 нижнихъ чиновъ и пользовались у врачей амбулаторно—374 нижнихъ чина.

Обязанности по судебно-медицинской части въ г. Благовѣщенскѣ несетъ городской врачъ, въ Амурскомъ уѣздѣ—уѣздный и сельскіе врачи и въ районѣ горно-полицейскихъ округовъ—пріисковые врачи. Химико-микроскопическія и другія изслѣдованія производились фармацевтомъ—провизоромъ при Врачебномъ Управленіи области.

#### б) Аптеки.

Въ 1902 году въ области было 4 аптеки; изъ нихъ въ г. Благовѣщенскѣ 2 нормальныхъ и одно филиальное отдѣленіе и въ районѣ пріисковъ на Зейской пристани—одна сельская аптека.

#### в) Больницы, лѣчебницы и пріемные покои.

Для оказанія врачевой помощи населенію Амурской области въ 1902 году функционировало больницъ, больничекъ и пріемныхъ покоевъ 33 на 343 кровати.

Въ городѣ Благовѣщенскѣ городская больница на 50 кроватей, Лѣчебно-Благотворительнаго общества для бѣдныхъ на 20, пріемный покой общины сестеръ милосердія на 5 кроватей; кромѣ того имѣлись еще при разныхъ учрежденіяхъ свои больницы, какъ то: 1) пріемный покой Управленія водныхъ путей Амурскаго бассейна на 5 мѣсть, 2) переселенческая больница на 10 мѣсть, 3) больнички при женской гимназіи и Духовной Семинаріи на неопредѣленное число мѣсть.

Въ крестьянскихъ селеніяхъ Амурскаго уѣзда въ 1901 году была одна сельская лѣчебница въ селѣ Александровскомъ на 10 кроватей и пять пріемныхъ покоевъ въ сел. Бѣльскомъ, Ивановскомъ, Михайловскомъ, Марковскомъ и Гильчинскомъ, на 3 кровати каждый.

Въ Верхне-Амурскомъ горно-полицейскомъ округѣ: на Зейской Пристаніи была одна больница на 8 кроватей и на пріискахъ 7 больницъ на 105 кроватей и 7 пріемныхъ покоевъ на 25 кроватей, и въ Буреинскомъ горно-полицейскомъ округѣ—4 больницы на 40 кроватей.

Въ округѣ Амурскаго казачьяго войска никакихъ лѣчебныхъ заведеній не имѣлось, за исключеніемъ лазарета въ ст. Екатерино-Никольской, больные же пользовались исключительно у себя на дому.

#### г) Оспопрививаніе.

Въ 1902 году въ городѣ Благовѣщенскѣ, въ крестьянскихъ селеніяхъ и горно-полицейскихъ округахъ области произведено было прививокъ предохранительной оспы 6.394 лицамъ; изъ этого числа удачныхъ прививокъ было—4.984 и 1.410 прививокъ съ неизвѣстнымъ результатомъ; произведена ревакцинація—1.035 лицамъ.

Въ казачьемъ войскѣ въ отчетномъ году была привита оспа 1.232 чел., изъ которыхъ у 819 чел. прививка была удачной и у 413 лицъ съ неизвѣстными результатами.

Въ войскахъ области была произведена прививка предохранительной оспы 68 нижнимъ чинамъ и принялась у 43-хъ человекъ.

#### д) Заразныя, эндемическія, эпидемическія и паразитныя болѣзни.

Всего зарегистрировано больныхъ всѣми формами болѣзней 44.489 чел., изъ нихъ: оспа—48, корь—446, скарлатина—56, коклюшъ—350, гриппъ—2577, дифтеритъ—122, тифъ брюшной—164, тифъ сыпной—4,

тифъ неопредѣленный и смѣшанный—92, дизентерія—239, эпидемическій гастроэнтеритъ—290, холера туземная—97, холера азиатская—531, заушница эпидемическая—264, рожа—157, гнилостное и гнойное зараженіе—31, острый сочленовный ревматизмъ—649, цынга—631, крупозная пневмонія—460, бугорчатка легкихъ—325, сифились первичный—151, сифились кондиллом.—134, сифились рецидивный—143, сифились не указанной формы—20, сифились гумозный—127, мягкій шанкръ и его осложненія—553, перелой и его осложненія—1015, перем. лихорадка и болот. кахек.—1517, проч. заразн. болѣзни—247, глисты—418, чесотка—564, травматическія и друг. поврежденія—3069, душевныя болѣзни—79. Пользовано въ больницахъ 3511, изъ пользовавшихся въ больницахъ умерло 395.

*Холерная эпидемія.*

Въ 1902 году изъ сосѣдней Маньчжуріи, съ которой съ прошлаго года открылись оживленныя сношенія изъ Харбина по водному пути р. Сунгари, была занесена въ область холера въ наиболѣе опасной ея формѣ, такъ называемой „азиатской холеры“. Первый случай ея былъ зарегистрированъ 21—22 іюня на прибывшемъ въ ст. Пояркову изъ Харбина пароходѣ „Александръ“. Затѣмъ 2—3 іюля появляются первые случаи холеры въ г. Благовѣщенскѣ, сначала въ прибывшей изъ Харбина же семьѣ и среди находившихся въ общеніи съ ней знакомыхъ лицъ, а потомъ начинаются заболѣванія въ разныхъ пунктахъ города одновременно и повидимому безъ всякаго соотношенія другъ къ другу; частота заболѣваній быстро растетъ и къ половинѣ іюля эпидемія достигаетъ наибольшаго развитія.

Занесенная изъ Маньчжуріи холера нашла въ г. Благовѣщенскѣ всѣ благопріятныя условія для своего развитія. Пористая и проникаемая для воды и воздуха въ верхнихъ слояхъ своихъ почва, загрязненная въ значительной степени органическими веществами, явилась самой благопріятной средой для развитія холернаго микроба, а социальныя, экономическія и бытовыя условія населенія послужили безспорнымъ и существеннымъ этиологическимъ моментомъ развитія эпидеміи. Болѣзнь поражала главнымъ образомъ бѣднѣйшее населеніе города, живущее по окраинамъ, въ низменныхъ и сырыхъ мѣстахъ, часто поставленное въ необходимость вести неправильный образъ жизни и подвергаться неблагоприятнымъ атмосферическимъ вліяніямъ.

Давно констатированъ фактъ, что ничто такъ хорошо не способствуетъ распространенію холеры, какъ невѣжество населенія, его нравственный мракъ, а также бѣдность въ связи съ неудовлетворительнымъ въ санитарномъ отношеніи жилищемъ, при отсутствіи часто склонности къ чистотѣ и опрятности. Наличие всѣхъ этихъ условій и имѣла мѣсто въ бѣднѣйшей части городского населенія. Если къ этому прибавить недостатки и антисанитарную, вообще, постановку водоснабженія города, а также то, что въ Амурской области, въ силу климатическихъ условій, ежегодно въ лѣтніе мѣсяцы появляются въ огромномъ количествѣ желудочно-кишечныя заболѣванія, а въ 1902 году въ періодъ времени, предшествовавшей появленію холерной эпидеміи, заболѣванія эти проявились съ особенной силою, то станетъ понятнымъ, что холера, вступивъ въ предѣлы Амурской области, нашла весьма благопріятныя условія для своего развитія.

Всѣхъ случаевъ холеры, наблюдавшихся въ г. Благовѣщенскѣ, было 449; въ томъ числѣ заболѣло мужчинъ—324, женщинъ—101 и дѣтей—24; изъ общаго числа заболѣвшихъ умерло—304; въ томъ числѣ мужчинъ—223, женщинъ—72 и дѣтей—9. Больничнымъ лѣченіемъ пользовалось—285, остальные лѣчились на квартирахъ. Процентъ заболѣваемости въ отношеніи количества населенія выразится цифрой  $1,12\%$ , а процентъ смертности по отношенію къ числу заболѣвшихъ— $67,7\%$ . Такимъ образомъ въ эпидемію холеры прошлаго года заболѣло немногимъ больше  $1\%$  всего городского населенія, а изъ каждыхъ 100 человекъ заболѣвшихъ умирало около 70 человекъ. Первая цифра указываетъ на слабость эпидеміи въ количественномъ отношеніи, такъ какъ, судя по даннымъ исторіи прежнихъ эпидемій, холера поражаетъ зна-

чительную часть населенія: до 2-хъ и болѣе процентовъ; вторая цифра служить доказательствомъ тяжести холерной эпидеміи, постигшей Амурскую область, именно ея злокачественности, ибо средній процентъ смертности отъ холеры колеблется между 50<sup>0</sup>/<sub>0</sub>—60<sup>0</sup>/<sub>0</sub>.

Весь холерный періодъ обнимаетъ время отъ начала іюля до октября, при чемъ до половины августа заболѣваемость и смертность держалась на среднихъ цифрахъ, незначительно понизившись къ концу іюля, а затѣмъ эпидемія значительно ослабѣла по своей силѣ, выразившись лишь 13-ю заболѣваніями въ сентябрѣ мѣсяцѣ. Процентъ смертности за все время былъ высокъ, что трудно поддается объясненію, такъ какъ извѣстно, что при всѣхъ эпидемическихъ болѣзняхъ <sup>0</sup>/<sub>0</sub> смертности въ первые періоды эпидеміи бываетъ гораздо больше, чѣмъ въ позднѣйшіе и объясняется это тѣмъ, что первыми всегда заболѣваютъ наиболѣе ослабленные организмы, менѣе способные къ сопротивленію.

Всѣхъ домовъ въ городѣ, въ которыхъ наблюдались холерныя заболѣванія, насчитывается до 220; наибольшее число заболѣваній въ одномъ домѣ было 5.—Поднято было заболѣвшихъ на улицахъ 39 чловѣкъ.

Въ крестьянскихъ селеніяхъ области случаи холеры наблюдались въ 5 пунктахъ сосѣднихъ съ городомъ селеній и выразилась 17-тью заболѣваніями, изъ которыхъ 15 окончились смертью. Пункты, гдѣ была холера, слѣдующіе: с. Черемховское—7 члов., с. Богородское—1, д. Владиміровка—1, д. Верхне-Полтавка—7 и на мельницѣ близъ села Ивановскаго—1. Въ означенныя селенія эпидемія холеры была занесена изъ гор. Благовѣщенска.

Въ казачьемъ районѣ случаи заболѣванія холерою были въ слѣдующихъ пунктахъ: въ корейскомъ селеніи Благословенномъ—13, въ ст. Игнашиной—2, на хуторѣ Волковскомъ—2, Гродековскомъ—8, Степановскомъ—1, и на заимкѣ около станицы Черняевой—1. Изъ 27 заболѣвшихъ умерло 15.

Кромѣ того, снято было съ пароходовъ, плававшихъ по Амуру, въ разныхъ пунктахъ—38 чел.; изъ нихъ умерло—20.

Для выработки плана борьбы съ холерою и проведенія въ жизнь всѣхъ противохолерныхъ мѣропріятій въ разныхъ мѣстахъ области учреждены были санитарно-исполнительныя комиссіи: Областная—въ г. Благовѣщенскѣ, руководившая всѣмъ дѣломъ борьбы съ холерою въ области и 4 уѣздныя; 1—въ Амурскомъ уѣздѣ, 2—въ казачьей округѣ и 1—на Зейской Пристані, которыя вѣдали санитарно-врачебными нуждами отдѣльныхъ районовъ и объединяли дѣятельность всѣхъ мѣстныхъ органовъ по борьбѣ съ холерой.

Въ частности для г. Благовѣщенска была образована городская санитарно-исполнительная комиссія, которой поручено было наблюдение за санитарнымъ состояніемъ города, завѣдываніе холерной больницей и санитарнымъ отрядомъ.

Мѣры, направленныя противъ холерной эпидеміи, распадаются на два рода: на мѣры профилактическія, направленныя противъ вторженія эпидеміи въ предѣлы Амурской области, и на мѣры, клонящіяся къ ограниченію распространенія холеры послѣ появленія ея въ области и направленныя къ уменьшенію числа жертвъ страшной гостыи.

Въ Амурской области холера ожидалась съ четырехъ сторонъ: съ устья Сунгари, со стороны береговой территоріи Китая съ Цицикарскимъ трактомъ, со стороны хутора Покровскаго, находящагося при слияніи Шилки и Аргуни, и г. Хабаровска, соединеннаго рельсовымъ путемъ съ неблагополучными по холерѣ пунктами въ Маньчжуріи.

Для предупрежденія возможности заноса холеры изъ Маньчжуріи въ область было учреждено 7 врачебно-наблюдательныхъ пунктовъ въ разныхъ мѣстахъ по Амуру, въ которыхъ производился осмотръ пасса-

жировъ, приѣмъ больныхъ для лѣченія, дезинфекція судовъ и вещей, а также установленная закономъ обсервація неблагополучныхъ судовъ, пассажировъ и команды. Одновременно съ открытіемъ врачебно наблюдательныхъ пунктовъ сдѣлано распоряженіе о воспрещеніи ввоза въ область изъ неблагополучныхъ по холерѣ мѣстъ въ Маньчжуріи предметовъ и товаровъ, значащихся въ опубликованномъ въ № 57 Правительственнаго Вѣстника 12 марта 1903 года спискѣ. Прибывающіе въ Благовѣщенскъ пароходы, баржи и плоты подвергались самому строгому санитарному надзору.

Въ цѣляхъ приведенія области въ полную готовность къ встрѣчѣ холеры изданы были обязательныя постановленія, требующія, подъ страхомъ строгой отвѣтственности, установленія полного санитарнаго порядка въ населенныхъ пунктахъ области.

Какъ только стало очевиднымъ, что холера не пощадила области, немедленно были приняты мѣры къ обезпеченію населенія больничною врачебною помощью. Въ г. Благовѣщенскѣ на средства города была открыта городская холерная больница на 50 мѣстъ и на средства казны въ одномъ изъ переселенческихъ барачковъ было устроено запасное отдѣленіе больницы на 30 мѣстъ. Кромѣ того, для приѣма сомнительныхъ по холерѣ больныхъ городъ открылъ еще особую больничку, состоявшую въ завѣдываніи городского врача.

Для крестьянскаго населенія было заготовлено въ необходимомъ количествѣ бѣлье и инвентарь для приѣмныхъ покоевъ, предполагаемыхъ къ открытію въ разныхъ пунктахъ Амурскаго уѣзда.

На Зейской Пристані на средства золотопромышленниковъ устроена больница на 10 мѣстъ и открыта на Гуликѣ, въ 12 верстахъ отъ Пристані, врачебно-наблюдательный пунктъ.

Въ г. Благовѣщенскѣ былъ сформированъ санитарный отрядъ, во главѣ съ врачомъ и фармацевтомъ.

Для ознакомленія съ сущностью холернаго заболѣванія и съ мѣрами личнаго предохраненія, были отпечатаны въ доступной формѣ и распубликованы въ тысячахъ экземпляровъ объявленія съ указаніемъ простѣйшихъ и болѣе дешевыхъ способовъ дезинфекціи и профилактики.

Въ мѣстахъ наибольшаго скопленія народа, на пристаняхъ, базарахъ и пр. пунктахъ городомъ устроены были чайныя съ бесплатной раздачей чая и прокипяченной воды, сдобренной не рѣдко краснымъ виномъ.

За всѣми зараженными домами въ городѣ былъ установленъ усиленный врачебно полицейскій надзоръ.

Для предотвращенія возможности заноса холеры изъ города въ другіе пункты области установленъ былъ возможно строгій врачебно-полицейскій надзоръ за всѣми выходящими изъ Благовѣщенска лицами.

Лишь вліяніемъ всѣхъ тѣхъ оградительныхъ мѣръ, которыя были приняты противъ холеры, можно объяснить сравнительно незначительное развитіе эпидеміи и распространеніе ея только въ г. Благовѣщенскѣ и въ нѣсколькихъ близкихъ къ нему пунктахъ Амурскаго уѣзда. Иначе не представляется возможнымъ объяснить тотъ фактъ, какимъ образомъ холерная эпидемія, просуществовавъ въ Благовѣщенскѣ три мѣсяца, при наличіи всѣхъ благопріятныхъ условій для своего дальнѣйшаго распространенія по воднымъ путямъ до Срѣтенска и на Зейскую Пристань, не достигла этихъ пунктовъ.

Всѣ вышеуказанныя холерныя мѣропріятія потребовали значительныхъ денежныхъ затратъ, которыя производились, съ одной стороны, изъ средствъ казны, съ другой—изъ средствъ городскихъ. Весь расходъ по борьбѣ съ холерой выразился въ суммѣ 82 тысячи рублей; при чемъ на счетъ правительства произведенъ расходъ на сумму 40<sup>1</sup>/<sub>2</sub> тысячъ руб.

## Ветеринарный отдѣлъ.

### е) Эпизоотіи.

Изъ болѣзней домашнихъ животныхъ въ отчетномъ году существовали въ области: сибирская язва, чума, сапъ и бѣшенство. Сибирской язвой заболѣло 6 лошадей, которыя всѣ выздоровѣли; чумой заболѣло 892 головы рогатаго скота; изъ нихъ выздоровѣло 60, пало 832. Сапомъ заболѣло 26 лошадей; изъ нихъ пало 7 головъ и убито больныхъ 13, осталось больныхъ 6; бѣшенствомъ заболѣло лошадей 8, пало 5 и убито 3; крупнаго рогатаго скота 14, пало 13 и убито 1, свиней 12, которыя всѣ пали.

Такимъ образомъ, общая потеря отъ эпизоотіи простиралась до 34 лошадей, 846 головъ рогатаго скота,—и 12 свиней.

Главной мѣрой противъ развитія сибирской язвы въ области въ отчетномъ году, какъ и въ прежніе годы, служили прививки предохранительной сибиреязвенной вакцины, которой въ отчетномъ году привито было I-й вакцины 4.621 лошади и II-й—4.176 лошадямъ.

При этомъ смертность отъ вакцины выразилась въ потерѣ 6 лошадей или въ 0.14% къ общей массѣ лошадей, подвергнутыхъ прививкѣ.

За каждую павшую лошадь, которой была сдѣлана предохранительная прививка, выдавалась страховая премія въ 40—60 рублей изъ платы, взимаемой за прививку.

Для правильнаго производства прививокъ и наблюденія за ними вся область обыкновенно дѣлится на 4 района, изъ которыхъ каждый состоитъ въ вѣдѣніи особаго ветеринарнаго врача, на обязанности котораго и лежитъ прививка вакцины конскому составу своего района. Сибиреязвенная вакцина добывается на Благовѣщенской бактериологической станціи, устроенной еще въ 1895 году на частныя средства, въ настоящее же время находящейся въ вѣдѣніи ветеринарнаго управления.

Относительно мѣръ противъ распространенія чумы рогатаго скота надо отмѣтить, что въ отчетномъ году главнымъ образомъ практиковалось добровольное убиваніе зачумленныхъ животныхъ, а также строгая изоляція больныхъ отъ здоровыхъ.

---

### ж) Насильственные и случайныя смерти.

О числѣ лицъ, умершихъ насильственнымъ и случайнымъ образомъ, съ распредѣленіемъ самихъ видовъ смерти, приложена къ настоящему обзору особая вѣдомость (№ 7-й)

---

### з) Благотворительныя общества и учрежденія.

Въ отчетномъ году, какъ и ранѣе, благотворительныя общества и учрежденія разныхъ наименованій продолжали свою полезную дѣятельность въ области, проявляя оную съ одной стороны въ заботахъ о лѣченіи больныхъ, въ призрѣніи престарѣлыхъ и неспособныхъ къ труду, въ денежномъ и матеріальномъ пособіи бѣднымъ, а съ другой—въ призрѣніи, воспитаніи и образованіи дѣтей и проч.

*Благовѣщенское  
лѣчебно-благотворительное общество.*

Существующее съ 1886 года въ Благовѣщенскѣ лѣчебно-благотворительное общество, за отсутствіемъ богоугодныхъ заведеній содержимыхъ на земскія или городскія средства, оказываетъ неоцѣнимыя услуги бѣдному населенію. Общество содержитъ на свои средства больницу для бѣдныхъ, 1 амбулаторный покой, домъ призрѣнія для престарѣлыхъ и увѣчныхъ (богадѣльню), пріютъ для дѣтей—сиротъ и приходитъ на помощь бѣднымъ безвозвратными какъ одновременными, такъ и ежемѣсячными ссудами, выдавая послѣднія въ размѣрѣ отъ 3 до 5 и болѣе рублей.



Общество это дѣйствуетъ на основаніи устава, утвержденнаго Г. Министромъ Внутреннихъ Дѣлъ и управляется попечительнымъ совѣтомъ изъ 6-ти членовъ общества.

Всѣхъ членовъ въ отчетномъ году было 105, въ томъ числѣ: почетныхъ—7, пожизненныхъ дѣйствительныхъ—8, пожизненныхъ жертвователей—7, дѣйствительныхъ членовъ—65 и членовъ жертвователей—18.

Въ отчетномъ году обществомъ произведено расходовъ всего 16.929 руб. 94 коп., а поступило на приходъ въ кассу общества 10.379 р. 15 к.

Изъ богоугодныхъ заведеній обществомъ содержатся въ г. Благовѣщенскѣ: богадѣльня для престарѣлыхъ и увѣчныхъ, при которой съ отчетнаго года находится особое отдѣленіе для престарѣлыхъ хроническихъ больныхъ, и домъ призрѣнія (пріютъ) для дѣтей—сиротъ. Въ первомъ призрѣвалось въ теченіе отчетнаго года 42 мужчинъ и 10 женщинъ. Весь расходъ на богадѣльню выразился въ цифрѣ 1.965 р. 29 коп. Въ послѣднемъ, т. е. въ домѣ призрѣнія дѣтей—сиротъ, содержалось: 46 дѣтей обоего пола. Весь расходъ на содержаніе сиротскаго пріюта выразился въ цифрѣ 3.988 р. 07 к.

Для наблюденія за правильнымъ ходомъ дѣлъ въ послѣднемъ учрежденіи существуетъ особый институтъ дамъ патронессъ, во главѣ съ почетной попечительницей. Патронессы поочередно, сообразно съ расписаніемъ, посѣщаютъ сиротскій домъ, входя во всѣ подробности жизни дѣтей и ухода за ними. Въ пріютъ принимаются дѣти отъ 2 до 12 лѣтъ; для обученія ихъ грамотѣ содержится при пріютѣ особая учительница на жалованьи, кромѣ того бесплатно занимаются уроками въ пріютѣ законоучитель и дами—патронессы.

*Дамскій Комитетъ Россійскаго общества Краснаго Креста.*

Учрежденный въ 1895 году, Дамскій Комитетъ Россійскаго общества Краснаго Креста развилъ свою полезную дѣятельность по сбору пожертвованій разнаго рода, особенно въ пользу пострадавшихъ отъ неурожая и стихійныхъ бѣдствій въ имперіи, а также по доставленію врачебной помощи нуждающимся изъ городскихъ жителей Благовѣщенска.

Въ вѣдѣніи комитета состоятъ: Мѣстная Община сестеръ милосердія, пріемный покой на 5 кроватей и амбулаторія.

Въ отчетномъ году при Общинѣ состояло 6 врачей, 8 сестеръ милосердія и 4 сестры испытуемая. Въ теченіе года въ пріемный покой при Общинѣ было принято больныхъ 39 человекъ обоего пола, которые состояли на излѣченіи въ общей сложности 944<sup>1</sup>/<sub>2</sub> сутокъ; изъ нихъ бесплатныхъ было 236 сутокъ при 6 человекѣхъ. Всѣхъ стационарныхъ больныхъ лѣчилъ главный врачъ, завѣдывающій покоемъ. Амбулаторная медицинская помощь была оказана 1367 человекѣмъ, при чемъ сдѣлано 1002 перевязки, 32 операціи и привита оспа 70 дѣтямъ.

Для теоретической подготовки сестеръ милосердія къ ихъ дѣятельности главнымъ врачомъ Общины читались имъ лекціи, въ то же время сестры присутствовали при пріемѣ больныхъ и при операціяхъ. Независимо отъ сего, 2 сестры постоянно состоятъ при Благовѣщенскомъ мѣстномъ лазаретѣ, сестры командировались въ частные дома для ухода за больными.

Всѣхъ дежурствъ сестеръ по домамъ городскихъ обывателей было 59, сутокъ проведено всего всѣми 730, изъ нихъ бесплатныхъ 112 сутокъ. Общая сумма, заработанная сестрами въ теченіе года, опредѣляется въ 1280 руб. 50 к. На долю нѣкоторыхъ сестеръ пришлось въ отчетномъ году ухаживать за холерными больными. Такихъ дежурствъ было у сестеръ всего 167 сутокъ, изъ нихъ бесплатныхъ 77 сутокъ.

Въ отчетномъ году въ распоряженіе Дамскаго Комитета поступило на приходъ расходныхъ суммъ 19.376 рублей 88 коп. и произведено расходовъ по содержанію Общины и пріемнаго покоя 6.052 р. 57 к.

## Общества для вспомошествованія нуждающимся учащимся.

*Существующее съ 1898 года Общество вспомошествованія нуждающимся учащимся въ Благовъщенской мужской гимназій* внесло въ 1902 г. за право ученія 62 учениковъ гимназій 1225 руб., выдано пособіе 28 ученикамъ гимназій—408 р., 20 к. и 4 мъ абитуриентамъ на проѣздъ въ университетскіе города—450 руб., произвело другихъ расходовъ—17 руб. 18 коп., а всего 2.101 руб. Общество къ 1 января 1903 года располагало на вышеозначенную помощь учащихся капиталомъ въ  $\frac{0}{100}$ -ныхъ бумагахъ и деньгахъ—8.231 руб. 36 коп.

*Общество вспомошествованія нуждающимся учащимся въ Благовъщенской Алексѣевской женской гимназій*, основанное въ 1891 году, для оказанія матеріальной и денежной помощи недостаточнымъ ученицамъ, сдѣлало взносъ за право ученія въ 1902 году 37 ученицъ въ суммѣ 1040 руб., выдано пособіе вещами и матеріалами—47, и деньгами на путевые расходы 4-мъ ученицамъ, на сумму всего 248 руб. 56 коп.

На 1-е января 1903 г. Общество располагаетъ расходнымъ капиталомъ въ суммѣ 2.108 руб. 84 коп., кромѣ того, состоитъ запаснаго капитала—4.118 руб. 92 коп. и неприкосновеннаго—278 р. 99 коп.

*Иоанно-Богословское Братство вспомошествованія недостаточнымъ ученикамъ Благовъщенской Духовной Семинаріи* и училища въ 1902 г.—3-мъ отъ его основанія, израсходовало на содержаніе 3-хъ пансіонеровъ въ семинарскомъ общежитіи—495 руб., на лѣченіе больныхъ воспитанниковъ—114 рублей, на проѣздъ къ роднымъ бѣдныхъ воспитанниковъ и другія пособія—68 рублей 05 копѣекъ, а всего 677 рублей 05 коп. Къ 1-му января 1903 г. Братство располагаетъ для вспомошествованія бѣднымъ воспитанникамъ духовной школы—капиталомъ въ суммѣ 7.117 руб. 17 коп.

Въ г. Благовъщенскѣ уже нѣсколько лѣтъ функционируетъ *Общество вспомошествованія нуждающимся переселенцамъ Амурской области*, которое оказываетъ разнаго рода помощь переселенцамъ по прибытіи ихъ въ предѣлы области черезъ устройство бараконъ, выдачу кормового довольствія, а также небольшихъ денежныхъ пособій.

Къ 1-му января 1902 года расходный капиталъ Общества равнялся 1071 р. 32 коп., въ теченіе отчетнаго года поступило на приходъ—175 руб. 81 коп.; а произведено расходовъ—829 руб. 30 коп.; къ концу отчетнаго года Общество располагаетъ расходнымъ капиталомъ въ 517 руб. 83 копейки.

Въ концѣ отчетнаго года при Благовъщенскомъ Окружномъ Судѣ открыто отдѣленіе благотворительнаго Общества судебнаго вѣдомства.

## V. Народное образованіе.

### а) Школы.

Число учебныхъ заведеній въ области въ 1902 году равнялось 141; въ томъ числѣ: въ Благовъщенскѣ—29, въ казачьихъ станицахъ и поселкахъ—38, въ крестьянскихъ селеніяхъ—церковно-приходскихъ—43, министерскихъ—24 и на прискахъ тѣхъ и другихъ—7.

Среднихъ учебныхъ заведеній въ области только 4: духовная семинарія, 2 гимназій—мужская и женская и открытое въ 1901 г. женское епархіальное училище; всѣ они находятся въ г. Благовъщенскѣ. Прочія заведенія относятся къ разряду низшихъ учебныхъ заведеній.

Всѣхъ учащихся въ учебныхъ заведеніяхъ области въ отчетномъ году было 9.706 душъ обоого пола. Распредѣляются они по учебнымъ заведеніямъ слѣдующимъ образомъ:

Въ духовной семинаріи . . . . .	56	человѣкъ.
„ духовномъ при ней училищѣ . . . . .	126	„
„ образцовой при ней школѣ . . . . .	40	„

Въ мужской гимназіи.....	549	человѣкъ
„ женской гимназіи.....	449	„
„ женскомъ епархіальн. училищѣ....	41	„
„ 3-хъ классномъ город. училищѣ.....	185	„
„ 5-ти город. мужскихъ народныхъ учил.	860	„
„ ремесленномъ училищѣ.....	65	„
„ 3-хъ женскихъ училищахъ.....	414	„
„ рѣчномъ учил. упр. вод. пут.....	60	„
„ 2-хъ воскресныхъ.....	183	„
„ 3-хъ частныхъ городскихъ нач. школахъ	85	„
„ 35 казачьихъ школахъ.....	1721	„
„ 29 сельскихъ и пріисковыхъ М. Н. Пр.	1597	„
„ 55 церковно-приход.....	3275	„
Итого..		9706 „

Одна школа, такимъ образомъ, приходится на 1903 души населенія на 120 верстъ заселенныхъ раіоновъ и на каждые 2 населенныхъ пункта. 1 учащійся приходится на 16 жителей области.

Дѣло народнаго образованія въ области замѣтно прогрессируетъ и постепенно съ каждымъ годомъ развивается; число школъ и учащихся увеличивается: къ 1 января 1902 года, по официальнымъ даннымъ, число школъ въ области равнялось—128, а учащихся въ нихъ было 8449 душъ обоего пола, къ началу настоящаго года число увеличилось на 13-ть, а учащихся на 1257 человѣкъ.

#### б) Библіотеки.

За исключеніемъ небольшихъ библіотекъ при сельскихъ школахъ и городскихъ училищахъ, въ области въ настоящее время существуетъ болѣе крупныхъ библіотекъ—6, а именно: при Духовной Семинаріи, при мужской и женской гимназіяхъ, при городскомъ общественномъ собраніи—городская публичная библіотека и при бесплатной народной читальнѣ въ Благовѣщенскѣ.

Въ городской Общественной библіотекѣ - читальнѣ число книгъ опредѣляется по названіямъ до 5-ти тысячъ въ количествѣ болѣе 13.000 томовъ. Ежегодно, кромѣ того, поступаетъ новыхъ книгъ и названій до 2 000. Число постоянныхъ обонентовъ библіотеки—читальни достигаетъ 180; число посѣтителей читальнаго зала при библіотекѣ бываетъ въ день отъ 10—35, въ мѣсяцъ отъ 300—550 человѣкъ.

Количество книгъ въ библіотекѣ при бесплатной народной читальнѣ къ концу 1902 года было 3580 томовъ, стоимостью 2638 руб. Число подписчиковъ библіотеки равнялось въ отчетномъ году 2512 человѣкъ; выдачъ книгъ въ теченіе года произведено было 34.344; число посѣтителей читальни въ недѣлю достигаетъ въ средней—120 и 20—25 въ день. Содержаніе читальни въ 1902 году обошлось въ 3721 руб. При читальнѣ открытъ складъ дешевыхъ книгъ для продажи, которыхъ значилось въ 1902 году болѣе 500 названій и до 5000 томовъ.

#### в) Музей.

Въ цѣляхъ лучшаго и нагляднаго ознакомленія жителей съ исторіей, археологіей, этнографіей и культурой Амурской области и сопредѣльныхъ съ нею мѣстностей въ концѣ 1898 года открытъ въ Благовѣщенскѣ городской музей, заключающій въ себѣ отдѣлы: естественно-историческій, археологическій, этнографическій, промышленный, сельскохозяйственный и обще-образовательный, съ библіотекой по сельскому хозяйству и его отраслямъ.

Начало музею было положено еще въ 1891 году, когда постановленіемъ Благовѣщенской Городской Думы было опредѣлено: „пожертвованными золотопромышленными К<sup>о</sup> моделями машинъ и инструментами для горнаго производства положить въ городѣ Благовѣщенскѣ на-

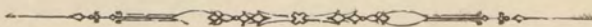
чало музею, помѣстивъ его въ зданіи Думы и поручивъ наблюденіе Городской Управѣ“. Послѣ этого въ теченіе 7-ми лѣтъ музей пополнялся, большею частью, путемъ пожертвованій, разнообразными предметами изъ природы и быта Амурской области и сопредѣльной ей Сѣверной Маньчжуріи. Въ 1898 году былъ выработанъ уставъ музея, который былъ утвержденъ 5-го декабря 1898 года г. Министромъ Внутреннихъ Дѣлъ, съ какового времени, собственно, и начинается настоящее существованіе музея. По уставу, управленіе и завѣдываніе музеемъ и всѣмъ принадлежащимъ ему имуществомъ возложено на особый Комитетъ, состоящій изъ членовъ: почетныхъ, дѣйствительныхъ и сореволюционеров. Для ближайшаго же завѣдыванія музеемъ и его дѣлами изъ среды членовъ Комитета избирается на 3 года Правленіе, въ составѣ предсѣдателя, его товарища, секретаря и трехъ членовъ: хранителя музея, завѣдывающаго бібліотекою и казначея.

Средствами музея служатъ: а) членскіе взносы, б) добровольныя пожертвованія, поступающія отъ частныхъ лицъ и разныхъ учреждений, в) ежегодная субсидія отъ города Благовѣщенска, въ размѣрѣ 500 рублей, г) сборъ съ подписокъ, публичныхъ лекцій, спектаклей и т. д., д) суммы, вырученныя отъ продажи изданій музея и дубликатовъ и е) разныя случайныя поступления.

Число научныхъ коллекцій музея по отдѣламъ: фауны, флоры, минералогіи, геологіи, палеонтологіи, этнографіи, археологіи и нумизматики, мѣстной производительности и сельскаго хозяйства достигло къ концу 1902 г. 800 названій въ 2<sup>1</sup>/<sub>2</sub> тысячахъ отдѣльныхъ экземпляровъ.

#### г) Періодическія изданія.

Періодическихъ изданій, выходящихъ въ г. Благовѣщенскѣ,—4: „Благовѣщенскія Епархіальныя Вѣдомости“, „Амурская Газета“, „Амурскій Край“ и „Памятная книжка Амурской области“.



# ЗНАКОМСТВО

Содержание

1912 г.



*Вѣдомость № 1-й.*

# **ВѢДОМОСТЬ**

О количествѣ посѣва и урожая хлѣбовъ въ Амурской  
области

*за 1902 годъ.*

Наименованіе земель.	П О С Ъ Я Н О П У Д					
	Озимой ржи.	Яровой ржи.	Яровой пшеницы.	Овса.	Ячменя.	Гречехи.
На земляхъ:						
Крестьянскихъ . . . . .	—	52933 <sup>1</sup> / <sub>2</sub>	422015	492647	10717	7846
Казачьихъ . . . . .	39	26706	57657	73757	1463	8095
Владѣльческихъ . . . . .	—	1088	30798	39262 <sup>1</sup> / <sub>2</sub>	1261 <sup>1</sup> / <sub>2</sub>	297
И т о г о . . . . .	39	80727 <sup>1</sup> / <sub>2</sub>	510470	605666 <sup>1</sup> / <sub>2</sub>	13441 <sup>1</sup> / <sub>2</sub>	16238

О В Ъ.		С Н Я Т О П У Д О В Ъ.							
Проса.	Баргофел.	Озимой ржи.	Яровой ржи.	Яровой пшеницы.	Овса.	Ячменя.	Гречехи.	Проса.	Баргофел.
4017 <sup>1</sup> / <sub>4</sub>	44619	—	320554	2924614	3254790	67903 <sup>1</sup> / <sub>2</sub>	25004 <sup>1</sup> / <sub>2</sub>	45377	394874
270	36665	203	144517	342213	420629	9398	36105	1847	293905
188	2110	—	8080	235661	292505 <sup>1</sup> / <sub>2</sub>	9157	853	2350	24836
4475 <sup>1</sup> / <sub>4</sub>	83394	203	473151	3502488	3967924 <sup>1</sup> / <sub>2</sub>	86458 <sup>1</sup> / <sub>2</sub>	61962 <sup>1</sup> / <sub>2</sub>	49574	713615





# ВѢДОМОСТЬ

О фабрикахъ и заводахъ въ Амурской области

за 1902 годъ.

РОДЪ ФАБРИКЪ И ЗАВОДОВЪ.	Въ Благовѣщенскѣ.		
	Число фабрикъ и заводовъ.	Сумма производства.	Число рабочихъ.
Винокуренныхъ . . . . .	1	155000	27
Пивоваренныхъ . . . . .	3	165000	72
Чугунно-мѣдно-литейныхъ и механическихъ . . . . .	3	264600	163
Кожевенныхъ . . . . .	6	30000	45
Кирпичныхъ . . . . .	8	74000	120
Веревочно-канатныхъ . . . . .	3	2400	7
Мыловаренныхъ . . . . .	2	1000	10
Известковыхъ . . . . .	—	—	—
Лѣсопильныхъ . . . . .	5	135800	39
Дрожжевыхъ . . . . .	2	6000	10
Маслобойныхъ . . . . .	1	250	4
Гончарныхъ . . . . .	—	—	—
Заведеній искусственныхъ минеральныхъ водъ . . . . .	3	10000	9
Типографій . . . . .	3	15000	15
Мельницъ паровыхъ . . . . .	5	176000	211
Стеклодѣлательныхъ заводовъ . . . . .	—	—	—
Овчинно-шубныхъ . . . . .	7	25000	30
Скипидарныхъ . . . . .	1	600	3
Спичечныхъ фабрикъ . . . . .	1	4000	57
Итого . . . . .	54	1100050	822

Въ районахъ.						Всего въ Амурской области.		
Крестьянскихъ селеній.			Округъ Амурскаго казацкаго войска.			Число фабрикъ и заводовъ.	Сумма производства.	Число рабочихъ.
Число фабрикъ и заводовъ.	Сумма производства.	Число рабочихъ.	Число фабрикъ и заводовъ.	Сумма производства.	Число рабочихъ.			
1	72000	110	—	—	—	2	875000	137
—	—	—	—	—	—	3	165000	72
—	—	—	—	—	—	3	264000	163
—	—	—	—	—	—	6	30000	45
10	2800	37	—	—	—	18	76800	120
—	—	—	—	—	—	3	2400	7
—	—	—	—	—	—	2	1000	10
—	—	—	—	—	—	—	—	—
—	—	—	—	—	—	5	135800	39
—	—	—	—	—	—	2	6000	10
—	—	—	—	—	—	1	250	4
1	4275	5	—	—	—	1	4275	5
—	—	—	—	—	—	3	10000	9
—	—	—	—	—	—	3	15000	15
16	37600	50	1	4000	5	22	217600	266
2	85825	92	—	—	—	2	85825	92
—	—	—	—	—	—	7	25000	30
—	—	—	—	—	—	1	600	3
—	—	—	—	—	—	1	40000	57
30	850500	294	1	4000	5	85	1954550	1121

Date of Payment		Particulars		Debit		Credit	
Year	Month	Description	Amount	Amount	Amount	Amount	
1880	Jan	Balance					
1880	Feb	...	...	...	...	...	
1880	Mar	...	...	...	...	...	
1880	Apr	...	...	...	...	...	
1880	May	...	...	...	...	...	
1880	Jun	...	...	...	...	...	
1880	Jul	...	...	...	...	...	
1880	Aug	...	...	...	...	...	
1880	Sep	...	...	...	...	...	
1880	Oct	...	...	...	...	...	
1880	Nov	...	...	...	...	...	
1880	Dec	...	...	...	...	...	
1881	Jan	...	...	...	...	...	
1881	Feb	...	...	...	...	...	
1881	Mar	...	...	...	...	...	
1881	Apr	...	...	...	...	...	
1881	May	...	...	...	...	...	
1881	Jun	...	...	...	...	...	
1881	Jul	...	...	...	...	...	
1881	Aug	...	...	...	...	...	
1881	Sep	...	...	...	...	...	
1881	Oct	...	...	...	...	...	
1881	Nov	...	...	...	...	...	
1881	Dec	...	...	...	...	...	
1882	Jan	...	...	...	...	...	
1882	Feb	...	...	...	...	...	
1882	Mar	...	...	...	...	...	
1882	Apr	...	...	...	...	...	
1882	May	...	...	...	...	...	
1882	Jun	...	...	...	...	...	
1882	Jul	...	...	...	...	...	
1882	Aug	...	...	...	...	...	
1882	Sep	...	...	...	...	...	
1882	Oct	...	...	...	...	...	
1882	Nov	...	...	...	...	...	
1882	Dec	...	...	...	...	...	
1883	Jan	...	...	...	...	...	
1883	Feb	...	...	...	...	...	
1883	Mar	...	...	...	...	...	
1883	Apr	...	...	...	...	...	
1883	May	...	...	...	...	...	
1883	Jun	...	...	...	...	...	
1883	Jul	...	...	...	...	...	
1883	Aug	...	...	...	...	...	
1883	Sep	...	...	...	...	...	
1883	Oct	...	...	...	...	...	
1883	Nov	...	...	...	...	...	
1883	Dec	...	...	...	...	...	
1884	Jan	...	...	...	...	...	
1884	Feb	...	...	...	...	...	
1884	Mar	...	...	...	...	...	
1884	Apr	...	...	...	...	...	
1884	May	...	...	...	...	...	
1884	Jun	...	...	...	...	...	
1884	Jul	...	...	...	...	...	
1884	Aug	...	...	...	...	...	
1884	Sep	...	...	...	...	...	
1884	Oct	...	...	...	...	...	
1884	Nov	...	...	...	...	...	
1884	Dec	...	...	...	...	...	
1885	Jan	...	...	...	...	...	
1885	Feb	...	...	...	...	...	
1885	Mar	...	...	...	...	...	
1885	Apr	...	...	...	...	...	
1885	May	...	...	...	...	...	
1885	Jun	...	...	...	...	...	
1885	Jul	...	...	...	...	...	
1885	Aug	...	...	...	...	...	
1885	Sep	...	...	...	...	...	
1885	Oct	...	...	...	...	...	
1885	Nov	...	...	...	...	...	
1885	Dec	...	...	...	...	...	

## ВѢДОМОСТЬ

О движеніи населенія въ Амурской области

За 1902 годъ.

Городъ и область.	Число браковъ.	Число родившихся.			Число умершихъ.			Прибыль+ Убыль—
		Мужского пола.	Женскаго пола.	Обоего пола.	Мужского пола.	Женскаго пола.	Обоего пола.	
Въ Благовѣщенскѣ:								
Православныхъ . . . . .	258	896	902	1798	876	599	1475	+ 323
Раскольниковъ и сектантовъ . . . . .	50	136	144	280	21	13	34	+ 246
Лютеранъ . . . . .	—	6	6	12	4	6	10	+ 2
Католиковъ . . . . .	2	5	4	9	7	1	8	+ 1
Иудеевъ . . . . .	2	2	—	2	1	—	1	+ 1
Магометанъ . . . . .	2	2	1	3	10	2	12	— 9
Въ области:								
Въ районѣ округа Амурскаго казач. войска:								
Православныхъ . . . . .	290	872	859	1731	379	349	728	+ 1003
Въ крестьянскихъ селеніяхъ:								
Православныхъ . . . . .	405	1426	1363	2789	614	577	1191	+ 1598
Раскольниковъ и сектантовъ . . . . .	106	294	290	584	141	140	281	+ 303
Въ Верхне-Амурскомъ, Буреинскомъ и Хинганскомъ горныхъ округахъ:								
Православныхъ . . . . .	55	293	294	587	174	139	313	+ 274
Въ с. Благословенномъ (корейскомъ):								
Православныхъ . . . . .	14	51	33	84	21	21	42	+ 42
Итого . . . . .	1185	3983	3896	7879	2248	1847	4095	+ 3784

# БЕДОМОСТЪ

О АННОУИ БЕДОУИ И АННОУИ БЕДОУИ

ИЛИ

ИМЕНА	ВЪЗРАСТЪ	ПОЛЪ	ОПИСАНИЕ
Иванъ Ивановъ	25	Мъж	Безработенъ, живее самъ.
Мария Петровна	45	Жена	Безработна, живее съ децата.
Петро Петровъ	15	Мъж	Ученикъ, живее съ родителите.
Анна Николаевна	30	Жена	Безработна, живее съ сестрата.

*Вѣдомость № 4-й.*

# **ВѢДОМОСТЬ**

о поступленіи сборовъ по Амурской области

*за 1902 годъ.*





STATE OF NEW YORK

No.	Name	Age	Sex	Color	Height	Weight	Build
1	John Smith	25	M	W	5-8	150	Slender
2	Mary Jones	30	F	W	5-4	120	Medium
3	James Brown	40	M	B	6-0	180	Stout
4	Sarah White	20	F	W	5-6	110	Slender
5	Robert Black	35	M	B	5-10	160	Medium
6	Elizabeth Green	45	F	W	5-5	130	Medium
7	William Grey	55	M	B	6-2	200	Stout
8	Jane Pink	15	F	W	5-2	100	Slender
9	Charles Blue	60	M	B	6-4	220	Stout
10	Anna Red	28	F	W	5-7	125	Medium


# ВѢДОМОСТЬ

о числѣ и родѣ преступленій въ Амурской области

за 1902 годъ.

Родъ преступлений.	Преступленія, по которымъ послѣдовали обвинительные приговоры.	Преступленія, по которымъ не обнаружена виновность.	Общее число осужденныхъ.		Въ	
					Дворянъ по-томственныхъ.	
			м.	ж.	м.	ж.
Противъ религіи.....	1	4	2	—	—	—
<b>Противъ существ. правит. устав. и распоряж.:</b>						
Противъ обязанностей гражданской службы.....	6	8	6	—	—	—
„ уставовъ строительн., почтов. и путей сообщен.....	1	2	1	—	—	—
„ общественной нравственности.....	—	2	—	—	—	—
Противозаконные иски, ложные доносы и ложныя показанія.	—	8	—	—	—	—
Другія нарушенія государственнаго благоустройства.....	11	3	12	—	—	—
Противъ устава о ссыльныхъ.....	9	4	15	—	—	—
<b>Противъ собственности государства:</b>						
Противъ устава горнаго.....	1	7	1	—	—	—
Поддѣлка монеть и ассигнацій.....	—	—	—	—	—	—
<b>Противъ личности:</b>						
Смертоубійство.....	25	38	25	—	—	—
Самоубійство.....	—	—	—	—	—	—
Нанесеніе ранъ и оставленіе въ опасности.....	5	15	5	—	—	—
Противъ цѣломудрія женщинъ.....	2	10	2	—	—	—
Другія преступленія.....	4	26	4	1	—	—
<b>Противъ частной собственности:</b>						
Воровство—кража и воровство—мошенничество.....	16	43	31	3	—	—
Разбой и грабежъ.....	10	26	10	—	—	—
Поджогъ.....	2	10	1	1	—	—
Истребленіе имущества взрывомъ и потопленіемъ.....	—	—	—	—	—	—
Другія преступленія противъ частной собственности.....	2	4	1	1	—	—
<b>Итого.....</b>	<b>95</b>	<b>210</b>	<b>116</b>	<b>5</b>	<b>1</b>	<b>—</b>

Т о м ъ ч и с л ѣ.											Возрастъ преступниковъ.										
Дворянъ личныхъ.	Личныхъ по-чети гражданъ.	Курцловъ.	Мѣщанъ.	Казакъ.	Крестьянъ.	Военныхъ сословій.	сс.-поселенц. и сс.-кагоржа.	Иностранцевъ и друг.	Моложе 17 лѣтъ.	17—20 лѣтъ.	21—25.	26—30.	31—40.	41—50.	51—60.	Свыше 60 л.					
																	м.	ж.	м.	ж.	м.
—	—	—	—	—	—	—	1	1	—	—	—	1	1	—	—	—					
—	—	—	—	—	5	—	—	1	—	—	—	2	2	2	—	—					
—	—	—	—	—	1	—	—	—	—	—	1	—	—	—	—	—					
—	—	—	5	—	7	—	—	—	1	2	1	3	3	3	1	1					
—	—	—	—	—	—	—	15	—	—	1	5	6	3	—	—	—					
—	—	—	1	—	—	—	—	—	—	—	—	—	1	—	—	—					
—	—	—	4	1	12	—	2	6	—	1	5	13	4	2	—	—					
—	—	1	1	—	3	—	—	—	1	1	1	—	1	1	—	—					
—	—	—	—	—	1	—	—	1	—	—	1	1	—	—	—	—					
—	—	—	—	—	1	—	1	1	—	—	—	3	1	—	—	—					
—	—	1	7	—	16	3	5	1	1	1	2	12	11	5	1	—					
—	—	—	2	—	3	3	1	1	—	—	1	3	5	1	—	—					
—	—	—	—	—	1	1	—	—	—	—	1	—	—	1	—	—					
—	—	—	—	—	—	—	—	—	1	—	—	—	—	—	—	—					
—	—	—	1	—	—	—	—	—	1	—	—	—	—	1	—	—					
—	—	—	—	—	—	—	—	—	—	—	—	—	—	—	—	—					
—	—	—	2	21	1	50	4	4	25	12	1	1	3	2	8	1					
—	—	—	—	—	—	—	—	—	—	—	—	32	46	1	21	—					
—	—	—	—	—	—	—	—	—	—	—	—	—	—	4	1	1					



# **ВѢДОМОСТЬ**

**О пожарахъ въ Амурской области**

*за 1902 годъ.*

Городъ и область.	Въ зимніе м-цы		
	Число пожаровъ.	Число погорѣвшихъ зданій.	Сумма убытковъ.
Въ Благовѣщенскѣ . . . . .	8	8	352890
<b>Въ области:</b>			
<b>Въ районахъ:</b>			
Округи Амурскаго казачьяго войска . . . . .	2	2	296
Крестьянскихъ селеній . . . . .	13	13	2784
На прискахъ . . . . .	1	1	30
<b>Итого . . . . .</b>	<b>24</b>	<b>24</b>	<b>356000</b>

Въ весен. м-цы.			Въ лѣтніе м-цы.			Въ осенніем-цы.			Всего въ году:			Причины пожара.				
Число пожаровъ.	Число погорѣвшихъ зданій.	Сумма убытковъ.	Число пожаровъ.	Число погорѣвшихъ зданій.	Сумма убытковъ.	Число пожаровъ.	Число погорѣвшихъ зданій.	Сумма убытковъ.	Число пожаровъ.	Число погорѣвшихъ зданій.	Сумма убытковъ.	Отъ молніи.	Отъ дура, устр. трубъ и печей.	Отъ поджога.	Отъ неосторожности.	Отъ другихъ причинъ.
4	4	41810	7	7	7415	9	9	124365	28	28	526480	—	4	2	8	14
1	2 моста	500	—	—	—	5	1 и 2550 копень сѣна	6550	8	3	7346	—	—	—	5	3
5	6	5988	5	5	208	7	7	4740	30	31	13720	—	15	3	10	2
1	1	50	1	—	1200	1	1	6000	4	3	7280	—	—	—	3	1
11	11 и 2 моста	48348	13	12	8823	22	18 и 2550 копень сѣна	141655	70	65	554826	—	19	5	26	20

A large table with multiple columns and rows, containing faint, illegible text or data. The table structure is visible with vertical and horizontal grid lines.

# **ВѢДОМОСТЬ**

**О насильственныхъ и случайныхъ смертяхъ  
въ Амурской области**

*за 1902 годъ.*



Городъ и область.

Лица умершія

Число случаевъ смертоубійствъ. Жертвы смертоубійства.

Дѣтоубійство новорожденныхъ. Смертоубійство. Итого. Смертоубійство. Дѣтоубійство. Итого.

м. ж. м. ж. м. ж. м. ж. м. ж.

Въ г. Благовѣщенскѣ . . . . . — 22 22 15 7 — — 15 7

Въ области:

въ районахъ:

Округи Амурскаго казачьяго войска . . . . . — 5 5 3 2 — — 3 2

Крестьянскихъ селеній . . . . . — 7 7 6 1 — — 6 1

На прискахъ . . . . . — 11 11 11 — — 11 —

Итого . . . . . — 45 45 35 10 — — 35 10

насиленнымъ и случайнымъ образомъ.

Самоубійцы.	Скоропостижно умершіе.					Найдены мертвы тѣла.	Жертвы случайной смерти.										Всего умерло отъ насилія и случайностей.															
	Отъ болѣзней.		Отъ пьянства.		Итого.		Убито грозою.	Завалено и упало съ высоты.	Сгорѣло и убито на пожарѣ.	Умерло отъ удара.	Замерзло.	Утохло.	Укушено до смерти звѣрами.	Умерло отъ другихъ случай.	Всего умерло.																	
	м.	ж.	м.	ж.												м.			ж.	м.	ж.	м.	ж.	м.	ж.	м.	ж.					
13	5	9	4	10	6	5	2	24	12	10	—	—	—	—	1	—	1	—	3	1	4	—	—	—	3	1	12	2	74	26		
6	—	—	—	1	—	2	—	2	1	14	4	—	—	1	1	—	—	1	—	2	—	6	1	—	—	18	—	28	2	54	8	
3	1	5	—	2	—	4	—	11	—	5	—	—	—	5	1	2	1	—	—	1	—	10	—	—	1	—	5	—	24	2	49	4
2	—	4	—	3	—	4	—	11	—	5	—	—	—	1	—	1	3	—	5	—	13	1	—	—	—	2	—	24	2	53	2	
24	6	18	4	16	6	15	2	48	13	34	4	—	—	7	2	3	2	5	—	11	1	33	2	1	—	28	1	88	8	230	40	



# **ВѢДОМОСТЬ**

О числѣ учебныхъ заведеній и учащихся  
въ Амурской области

*за 1902 годъ.*

Наименованіе учебныхъ заведеній.	Въ Благовѣщенскѣ.		
	Число заведеній.	Число учащихся.	
		мужчинъ.	женщинъ.
Благовѣщенская мужская гимназія .....	1	549	—
„ женская гимназія .....	1	—	449
„ духовная семинарія .....	1	56	—
Духовное при ней училище, вмѣстѣ съ образцовой школой ..	2	166	—
Епархіальное женское училище .....	1	—	41
3-хъ классное городское училище .....	1	185	—
Ремесленное училище .....	1	65	—
Городскія народныя училища для мальчиковъ .....	5	860	—
„ „ женскія училища .....	3	—	414
Рѣчное училище Управленія Водныхъ Путей .....	1	60	—
Частныя городскія школы .....	3	60	25
Мужская воскресная школа .....	1	67	—
Женская воскресная школа .....	1	—	116
Сельскія школы Министерства Народнаго Просвѣщенія .....	—	—	—
Казачьи школы .....	—	—	—
Прісковыя школы Министерства Народнаго Просвѣщенія ..	—	—	—
Церковно-приходскія школы и школы грамоты .....	7	620	588
	29	2688	1633

Въ Р а і о н а х ъ.									Всего въ			Обоего пола.
Округи Амурскаго казачьяго войска			Крестьянскихъ селеній.			Золотыхъ прісковъ.			Амурской области.			
Число заведеній.	Число учащихся.		Число заведеній.	Число учащихся.		Число заведеній.	Число учащихся.		Число заведеній.	Число учащихся.		
	мужчинъ.	женщинъ.		мужчинъ.	женщинъ.		мужчинъ.	женщинъ.		мужчинъ.	женщинъ.	
—	—	—	—	—	—	—	—	—	1	549	—	549
—	—	—	—	—	—	—	—	—	1	—	449	449
—	—	—	—	—	—	—	—	—	1	56	—	56
—	—	—	—	—	—	—	—	—	2	166	—	166
—	—	—	—	—	—	—	—	—	1	—	41	41
—	—	—	—	—	—	—	—	—	1	185	—	185
—	—	—	—	—	—	—	—	—	1	65	—	65
—	—	—	—	—	—	—	—	—	5	860	—	860
—	—	—	—	—	—	—	—	—	3	—	414	414
—	—	—	—	—	—	—	—	—	1	60	—	60
—	—	—	—	—	—	—	—	—	3	60	25	85
—	—	—	—	—	—	—	—	—	1	67	—	67
—	—	—	—	—	—	—	—	—	1	—	116	116
—	—	—	24	1030	405	—	—	—	24	1030	405	1435
35	1313	408	—	—	—	—	—	—	35	1313	408	1721
—	—	—	—	—	—	5	114	48	5	114	48	162
3	115	15	43	1263	657	2	14	3	55	2012	1263	3275
38	1428	423	67	2293	1062	7	128	51	141	6537	3169	9706



ПОЧТОВО-ТЕЛЕГРАФНАЯ СТАТИСТИКА  
ПО АМУРСКОЙ ОБЛАСТИ  
*за 1902 годъ.*

	Ч и с л о .						К О Р Р Е С									
	Почтовых ящиков.	Аппаратов.	Элементов.	Чинowników.	Нижнихъ чиновъ.		Простыя письма.				Простыя бандерольныя отправа- ния.	Абонементныя повременныя изда- ния (число штукъ).	Заказная корреспонденція.	Денежныя и цѣнные па- кеты.		
					Разносящихъ кор- респонденцію.	Сопровождающихъ почты.	Остальныхъ.	Закрытыя.		Открытыя.				Число.	Цѣнность.	
								Платныя.	Безплатныя.	Платныя.						Безплатныя.
Мѣстная . . . . .	—	—	—	—	—	—	9749	18	20950	—	8238	1460	1179	330	9178	
Июгородная отправл. . .	—	—	—	—	—	—	—	—	—	—	13220	—	33116	5642160		
Июгородная получен. . .	30	49	3114	187	38	13	182598	99911	12372	232	79969	365019	88274	17129	5356531	
Международная отпр. . .	—	—	—	—	—	—	5499	—	3978	—	1243	1120	3006	155	3415	
Международная получ. . .	—	—	—	—	—	—	8910	—	6013	—	8688	1939	556	—	—	

П О Н Д Е Н Ц І Я												Доходъ.		Расходъ.		
Денежныя переводы.			Посылки.			Съ наложеннымъ платежомъ.			Телеграммы.			Въ томъ числѣ.		Въ томъ числѣ.		
Число.		Общая стоимость.	Цѣнныя.		Безъ цѣнн.	Число.		Общая сумма нало- женнаго платежа.	Цѣнность переходящей корреспонден- ціи.	Тарифныя.	Безплатныя.	Проходящія.	ВСЕГО.	Почтовый.	Въ томъ числѣ.	
По почте.	По телеграфу.		Число.	Цѣнность.		Посылокъ.	Другихъ отправокъ.								Содержаніе чиновниковъ.	Содержаніе нижнихъ служителей.
—	—	—	—	—	—	—	—	—	—	—	—	—	—	—	—	—
12669	6988	4205784	3797	8115845	—	398	121	9420	—	116860	17067	—	—	—	—	—
4721	1931	479180	8650	1434499	2013	4010	3161	112888	—	117783	20683	907548	1181181	67760	169968	1273
—	—	—	5	99	—	—	—	—	—	175	433	—	—	—	239001	148666
—	—	—	13	78	16	—	—	—	—	151	481	—	—	—	18512	15236
—	—	—	—	—	—	—	—	—	—	—	—	—	—	—	456	1781
—	—	—	—	—	—	—	—	—	—	—	—	—	—	—	184651	184651







