


A. 911

74



19102.



А. 911

44

Прошоран



~~26090~~

ОБЗОРЪ АМУРСКОЙ ОБЛАСТИ ЗА 1910 Г.



Издание Амурскаго Областного Статистическаго Комитета.



книжка из собрания

38

1911 Г.

Благовѣщенскъ. Тип. Войскового Правленія Амур. каз. войска.

Библиотека им. СССР


А. 911
74.



~~26070~~



ОБЗОРЪ
АМУРСКОЙ ОБЛАСТИ
ЗА 1910 Г.




Изданіе Амурскаго Областнаго Статистическаго Комитета.



1911 Г.

Благовѣщенскъ. Тип. Войскового Правленія Амур. каз. войска.

7



083072

AMVATKON OBUACTN

14458

Faint text at the bottom of the page, possibly a title or footer.

ОГЛАВЛЕНІЕ

статей обзора Амурской области.

I. Географическое положеніе области.

	Стран.
а) Краткій очеркъ	1.
б) Административное дѣленіе и населеніе области	2.

II. Естественныя и производительныя силы области и экономическая дѣятельность населенія.

а) Земледѣліе	4.
б) Обеспеченіе народнаго продовольствія	9.
в) Промыслы сельскаго и городскаго населенія	„
г) Золотопробышленность	12.
д) Промышленность фабричная и заводская	15.
е) Торговля	„
ж) Движеніе населенія и переселенческое дѣло	17.
з) Плотность населенія	20.

III. Подати и повинности.

а) Окладные сборы	20.
б) Земскіе „	„
в) Городскіе доходы и расходы	22.
г) Акцизные сборы	24.
д) Отправленіе натуральныхъ повинностей	25.
е) Воинская повинность	„

IV. Общественное благоустройство и благочиніе.

а) Казенныя, общественныя и частныя зданія	25.
б) Дороги и дорожно-строительное дѣло	26.
в) Водные пути сообщенія	32.
г) Постройка Амурской желѣзной дороги	34.
д) Почта, телеграфъ и телефоны	38.
е) Народная нравственность	„
ж) Арестанты и мѣста заключенія	„
з) Пожары	41.
и) Благовѣщенская таможня	„

V. Народное здравіе и общественное призрѣніе.

а) Врачи, фельдшера и повивальныя бабки и ихъ дѣятельность въ связи съ числомъ заболѣваемости	41.
б) Больницы, лѣчебницы и пріемные покои	42.
в) Аптеки	43.
г) Ослопрививаніе и телятники	„
д) Эпидемическія болѣзни	„
е) Ветеринарный отдѣлъ	44.
ж) Насильственные и случайныя смерти	45.
з) Благотворительныя общества и учрежденія	„

VI. Народное образованіе.


а) Школы	47.
б) Библіотеки	48.
в) Музей	„
г) Периодическія изданія	„

№№

Вѣдомости къ обзору.

- 1 О населеніи.
- 2 О распредѣленіи населенія по сословіямъ.
- 3 О распредѣленіи населенія по вѣроисповѣданіямъ.

- 4 О количествѣ посѣва и урожая хлѣбовъ.
- 5 О справочныхъ цѣнахъ по городамъ.
- 6 О справочныхъ цѣнахъ на рабочія силы въ г. Благовѣщенскѣ.
- 7 О цѣнахъ на рабочія руки въ уѣздѣ и округѣ Амурскаго казачьяго войска.
- 8 О количествѣ домашнихъ животныхъ.
- 9 О фабрикахъ и заводахъ.
- 10 О торгово-промышленныхъ предпріятіяхъ.
- 11 О промышленныхъ предпріятіяхъ.
- 12 О выбранныхъ свидѣтельствахъ на личныя промысловыя занятія и о суммѣ посту-
пившаго промысловаго налога.
- 13 О денежныхъ операціяхъ кредитныхъ учрежденій.
- 14 Объ оборотахъ сберегательныхъ кассъ.
- 15 О движеніи населенія.
- 16 О государственныхъ доходахъ и расходахъ.
- 17 О суммѣ недоимокъ губернскаго земскаго сбора.
- 18 О натуральныхъ подводныхъ повинностяхъ.
- 19 О натуральныхъ дорожныхъ повинностяхъ.
- 20 О натуральной квартирной повинности.
- 21 О количествѣ сборовъ заплаченныхъ крестьянскимъ населеніемъ.
- 22 О податяхъ и разнаго рода повинностяхъ въ округѣ Амурскаго казачьяго войска.
- 23 О выполненіи призыва по воинской повинности.
- 24 О грузооборотахъ по Амурскому бассейну.
- 25 Почтово-телеграфная статистика.
- 26 О телефонной сѣти.
- 27 О числѣ и родѣ преступленій, подсудныхъ окружному суду.
- 28 О числѣ и родѣ проступковъ, подсудныхъ мировой юстиціи.
- 29 О движеніи уголовныхъ дѣлъ у мировыхъ судей.
- 30 О пожарахъ.
- 31 О повальныхъ болѣзняхъ на мѣстномъ скотѣ.
- 32 О насильственныхъ и случайныхъ смертяхъ.
- 33 О числѣ учебныхъ заведеній и учащихся.



ОБЗОРЪ

Амурской области

за 1910 годъ.

I. Географическое положеніе.

а) Краткій очеркъ.

Амурская область, заключающаяся между 91° и 104° восточной долготы и 47° и 59° сѣверной широты и расположенная въ умѣренномъ поясѣ, принадлежитъ къ южной части Дальняго Востока. Область лежитъ между Забайкальской и Приморской областями. Южная часть области окаймляется рѣкою Амуромъ, составляющимъ нашу естественную границу съ Китаемъ. Съ сѣвера Амурская область примыкаетъ къ Якутской. Поверхность области исчисляется въ 352.280 кв. верстъ или 7.189 кв. миль. Наибольшее протяженіе области съ запада на востокъ равно 1000 сличнымъ вер., а съ сѣверо-востока на юго-западъ—550 вер.

По строенію поверхности область представляетъ мѣстность гористую. Всѣ хребты, заполняющіе собою область, являются отрогами горныхъ цѣпей Станового хребта, Большого Хингана и Малаго Хингана. Наивысшія точки отдѣльныхъ вершинъ горныхъ хребтовъ достигаютъ 6—7.000 футовъ высоты надъ уровнемъ моря. Отроги этихъ хребтовъ служатъ водораздѣлами рѣкъ Амурскаго бассейна и представляютъ изъ себя плоскія сырыя возвышенности съ разбросанными по нимъ, иногда, отдѣльно стоящими, сопками. На югѣ области такія плоскогорія встрѣчаются все чаще и чаще, придавая мѣстности волнистый характеръ, и даже переходятъ въ равнины.

Почвы Амурской области принадлежатъ почти исключительно двумъ типамъ,—а именно подзолистой и болотной; перегнойно-карбонатныя почвы (рендзины) встрѣчаются лишь отдѣльными пятнами.

Подзолистыя почвы въ сравнительно рѣдкихъ случаяхъ обнаруживаютъ рѣзкую оподзоленность. Безусловно преобладающими являются разности средней или слабой подзолистости. Поверхностные горизонты этихъ почвъ отличаются малой мощностью, орштейновые горизонты очень часто совсѣмъ отсутствуютъ, или они выражены слабо. Среди подзолистыхъ почвъ извѣстны и довольно широко распространены скелетныя или каменистыя разности, но кромѣ нихъ встрѣчаются еще супесчаныя и суглинистыя. Последнія, повидимому, рѣже имѣютъ характеръ легкихъ суглинковъ, чаще это средніе и тяжелые суглинки.

Болотный типъ имѣетъ широкое развитіе въ области. Въ предѣлахъ болотнаго типа слѣдуетъ прежде всего отмѣтить двѣ разности: а) болотныя или полуболотныя почвы водораздѣловъ и б) таковыя же почвы рѣчныхъ долинъ (болотныя и полуболотныя аллювіальныя.) Последняя группа почвъ (аллювіальныя) чаще всего слагается разностями супесчаными; рѣже встрѣчаются суглинистыя и хрящеватыя почвы. Вторая категорія чаще представлена суглинистыми почвами (это особенно касается полуболотныхъ луговыхъ почвъ), рѣже супесчаными и хрящеватыми.

Кромѣ различныхъ разностей по механическому составу, въ той и другой категоріяхъ существуютъ различія и въ степени заболачиванія, вслѣдствіе чего почвы болотнаго типа дѣлятся на почвы собственно болотныя и почвы полуболотныя (луговныя), которыя, въ свою очередь, рядомъ постепенныхъ переходовъ связываются съ почвами подзолистыми.

Типическіе признаки болотныхъ почвъ: ясное развитіе торфянистыхъ горизонтовъ, обильное выдѣленіе водныхъ окисловъ желѣза (ржавыя пятна, потеки, ржавыя почвенныя воды), ясные синеватые оттѣнки подгумусовыхъ горизонтовъ и сплошное ихъ развитіе.

Въ почвахъ полуболотныхъ торфяные горизонты могутъ или совсѣмъ отсутствовать, или быть слабо развитыми, количество ржавыхъ пятенъ уменьшается вплоть до полного исчезновенія, ржавыя потеки и ржавыя воды отсутствуютъ, подгумусовый горизонтъ уменьшаетъ мощность и теряетъ сплошность и яркость окраски, приобретаая грязновато-сѣрый оттѣнокъ, а мѣстами почти сходитъ на нѣтъ. Въ суглинистыхъ почвахъ проявляется нерѣдко слоеватая структура. Въ поверхностномъ горизонтѣ полуболотныхъ почвъ нижнія части иногда окрашены нѣсколько темнѣе верхнихъ, или имѣютъ въ этихъ нижнихъ частяхъ болѣе темныя пятна.

По характеру своего почвеннаго покрова, Амурская область напоминаетъ сѣверныя губерніи Европейской Россіи: С.-Петербургская, Новгородская, Псковская.

Минеральныя богатства области разнообразны и цѣнны. Изъ ископаемыхъ богатствъ заслуживаютъ вниманія золотоносныя росыпи. Встрѣчаются также серебро-свинцовыя, желѣзныя и мѣдныя руды, мраморъ, бѣлая и зеленая глина, пригодная для фарфора, сюрма, аметисты и другіе минералы. При широкомъ научномъ изслѣдованіи, несомнѣнно послѣдуютъ открытія ископаемыхъ богатствъ, скрытыхъ въ нѣдрахъ земли. Въ обла-

сти также имѣются каменноугольныя залежи. Кромѣ сего область изобилуетъ минеральными источниками, воды которыхъ еще не изслѣдованы, кромѣ минеральнаго источника, вблизи станицы Игнашиной. Углекислыя щелочно-земельныя воды этого источника считаются весьма цѣлебными и посѣщаются больными.

Орошается область цѣлою системой рѣкъ и рѣчекъ, составляющихъ одинъ огромный бассейнъ Амура. Кромѣ Амура, къ числу значительныхъ по величинѣ рѣкъ принадлежать: Зея и Бурей, лѣвые притоки Амура, изъ коихъ первая судоходна на протяженіи болѣе 800 верстъ, а вторая— на протяженіи 500 верстъ.

Климатъ Амурской области континентальный. Зима продолжительная и бываетъ холодная, а лѣто -- жаркое. Въ этомъ году лѣто отличалось обиліемъ осадковъ, вслѣдствіе чего хлѣбъ на низкихъ мѣстахъ большею частью вымокъ, но въ общемъ климатическія условія области благоприятны для сельско-хозяйственной культуры.

Флора въ области разнообразна. Здѣсь имѣются представители и сѣверной и южной флоры. Встрѣтить ель, обвитую дикимъ виноградомъ, это не рѣдкость.

На сѣверѣ области хвойныя породы: ель, пихта, кедръ сибирскій, сосна и лиственница—обыкновенно заполняютъ собою долины и покрываютъ склоны горъ. По мѣрѣ же удаленія на югъ, хвойный лѣсъ поднимается на вершины горъ, уступая въ долинахъ мѣсто породамъ лиственнымъ, имѣющимъ особенно роскошный видъ въ низовьяхъ Буреи и въ падахъ хребта Малый Хинганъ, гдѣ уже чаще можно встрѣтить представителей юга: пробковое дерево, акацію, орѣховое дерево, виноградъ и друг. Изъ лиственныхъ породъ встрѣчаются: разные виды березы, дубъ, липа, ясень, клень, ильмъ, осина, душистый тополь, бѣлая ольха и друг. до черемухи и рябины включительно.

Вообще флора области болѣе или менѣе приведена въ извѣстность и научная сторона дѣла разработана, но другая сторона дѣла—практическая,— изслѣдованіе древесной флоры области въ лѣсоводственномъ отношеніи—до сего времени еще не была затронута. По роду владѣнія, лѣса области дѣлятся на три категоріи: лѣса единственнаго владѣнія казны, лѣса, состоящіе въ пользованіи Амурскаго казачьяго войска и лѣса на крестьянскихъ надѣлахъ.

Казенныхъ лѣсовъ въ области составляетъ примѣрно 34,000,000 десят. и всѣ они объявлены заказными.

б) Административное дѣленіе и населеніе области.

Въ административно-территориальномъ отношеніи Амурская область дѣлится на Амурскій уѣздъ, округу Амурскаго казачьяго войска, Зейскій горно-полицейскій округъ, Буреинскій горно-полицейскій округъ, районъ Джалиндинскихъ пріисковъ, районъ Нижне-Селемджинскихъ пріисковъ и систему Хинганскихъ и Сутарскихъ пріисковъ. Кромѣ того, въ область входятъ 3 и 4 станы западной части Амурской желѣзной дороги.

Населеніе Амурской области расположилось преимущественно по р. Амуру, по среднему и нижнему теченію р.р. Зеи, Буреи, а также ихъ притокамъ. Вѣдомости о численности населенія, съ распредѣленіемъ по сословіямъ и вѣроисповѣданіямъ, приложены подъ №№ 1, 2 и 3.

Амурскій уѣздъ расположенъ по Зее-Буреинской низменности и по правому берегу р. Зеи, образуетъ 12 волостей, находящихся въ административномъ отношеніи въ вѣдѣніи 4-хъ Крестьянскихъ Начальниковъ, а въ полицейскомъ—уѣзднаго Полицейскаго Управленія, при 4-хъ станovýchъ приставахъ. Колонизаторами уѣзда являются преимущественно крестьяне-переселенцы.

Къ 1-му января 1911 года въ уѣздѣ населенія считается:

	Ч И С Л О								Всего народонаселенія дѣйствительно проживающаго			
	Населенныхъ пунктовъ.	Дворовъ.	Семей.	П Р И Ч И С Л Е Н Н Ы Х ъ Т Ъ.				Въ томъ числѣ годовныхъ работниковъ (бойцовъ)				Мужского пола.
				Мужского пола.	Женского пола.	Обоего пола.	Д у ш ъ.					
I-й УЧАСТОКЪ:												
Гильчинская волость	5	511	435	2258	2151	4409	889	2488	2258	4746		
Тамбовская "	6	756	725	3770	3559	7329	1425	4277	4026	8303		
Амурско-Зейск. "	37	1422	1100	4740	4427	9167	1848	6323	5719	12042		
II-й УЧАСТОКЪ:												
Завитинская волость	37	1739	1740	6219	5772	11991		6945	6389	13334		
Борисоглѣбская "	7	717	795	2761	2531	5292	1055	2538	2276	4814		
Буреинская "	18	543	542	2080	1937	4017	847	2153	2013	4166		
Песчано-Озерск. "	15	1311	991	4155	3910	8065	2142	4617	4326	8943		
III-й УЧАСТОКЪ:												
Ивановская волость	10	1565	1511	6589	6190	12779	2308	7157	6382	13539		
Бѣльская "	16	1591	1272	5987	5720	11707	3460	6314	5994	12308		
Вознесенск. "	15	1110	837	2584	3463	6047	1310	4030	3599	7629		
IV-й УЧАСТОКЪ:												
Красноярск. волость	105	2692	2722	6802	6274	13076	2702	11408	10602	22010		
Томская "	44	1820	1813	5595	5578	11173	2494	7182	6438	13620		
И Т О Г О	315	15777	14482	53540	51512	105052	20480	65432	60022	125454		

Округа Амурскаго казачьяго войска, населенная казаками, раздѣлена на три участка, которые находятся въ вѣдѣніи начальниковъ участковъ, непосредственно подчиненныхъ Войсковому Правленію.

Населеніе по участкамъ и станичнымъ округамъ казачьяго войска къ 1 января 1911 года распредѣлялось такимъ образомъ:

	Ч И С Л О.															
	Казачьихъ поселеній.	Дворовъ.	Душъ войскового сосл. прожив.			Душъ невойсков. сосл. прожив.			Крестьянск. селеній.	Дворовъ.	Душъ въ крест. селеніяхъ.			Всего народонас. проживающаго.		
			Муж. пола.	Женскаго пола.	Обоего пола.	Муж. пола.	Женскаго пола.	Обоего пола.			Муж. пола.	Женскаго пола.	Обоего пола.	Муж. пола.	Женскаго пола.	Обоего пола.
I-й УЧАСТОКЪ.																
Игнашинскій стан. окр.	6	220	756	792	1548	25	28	53	—	—	—	—	—	781	820	1601
Албазинскій " "	5	259	755	789	1544	388	223	611	—	—	—	—	—	1143	1012	2155
Воскресенское кр. сел.	—	—	—	—	—	—	—	—	1	24	85	76	161	85	76	161
Албаз. стан. округа.	—	—	—	—	—	—	—	—	—	—	—	—	—	717	628	1345
Черняевскій стан. окр.	6	190	622	604	1226	95	24	119	—	—	—	—	—	717	628	1345
II-й УЧАСТОКЪ.																
Кумарскій стан. округъ	10	446	1636	1513	3149	62	49	111	—	—	—	—	—	1698	1562	3260
Ново-Воскресен. кр. сел.	—	—	—	—	—	—	—	—	1	51	300	270	570	300	270	570
Кумарскаго стан. округа	—	—	—	—	—	—	—	—	1	31	140	130	270	140	130	270
Саскаль кр. сел. Кум. с. о.	—	—	—	—	—	—	—	—	—	—	—	—	—	—	—	—
Петропавловское кр. сел.	—	—	—	—	—	—	—	—	—	—	—	—	—	—	—	—
Кумар. ст. округа " "	—	—	—	—	—	—	—	—	1	7	22	23	45	22	23	45
Екатерининскій ст. окр.	6	384	1435	1392	2827	82	20	102	—	—	—	—	—	1517	1412	2929
Николаевскій " "	7	699	2512	2131	4643	101	90	191	—	—	—	—	—	2613	2221	4834
Поярковскій " "	9	792	3362	2938	6300	87	46	133	—	—	—	—	—	3449	2984	6433
Иннокентьевскій " "	12	587	2095	2014	4109	104	47	151	—	—	—	—	—	2199	2061	4260
III-й УЧАСТОКЪ.																
Раддевскій стан. округъ.	8	256	949	999	1948	259	27	286	—	—	—	—	—	1208	1026	2234
Екат.-Никольскій ст. ок.	6	532	2024	1902	3926	40	20	60	—	—	—	—	—	2064	1922	3986
С. Благослов. Ек.-Н. с. о.	—	—	—	—	—	—	—	—	1	249	1015	934	1949	1015	934	1949
Михайло-Семен. ст. ок.	19	1065	3925	3689	7614	149	106	255	—	—	—	—	—	4144	3795	7939
И Т О Г О	94	5430	20141	18763	38904	1392	680	2072	5	362	1562	1433	2995	23095	20876	43971

Казаки-первые по времени водворенцы области. Станицы и поселки казачьяго войска растянуты почти въ одну линію по лѣвому берегу р. Амура, полосой около 1800 верстъ въ длину, отъ поселка Покровскаго, при слияніи рѣкъ Шилки и Аргуни, до выселка Забѣловскаго включительно.

Присковое населеніе распредѣляется въ 5-ти горно-полицейскихъ районахъ: Зейскомъ, Буреинскомъ, Джалиндинскомъ, Нижне-Селемджинскомъ и Хингано-Сутарскомъ. Зейскимъ и Буреинскимъ районами завѣдываютъ два горныхъ исправника, Джалиндинскимъ и Сутаро-Хинганскимъ—2 начальника участковъ округа Амурскаго казачьяго войска и Нижне-Селемджинскимъ - Приставъ 4 стана Амурскаго уѣзда.

Присковое населеніе по горно-полицейскимъ районамъ въ 1910 году распредѣлялось:

	ДУШЪ.		
	Мужеск. пола.	Женск. пола.	Обоего пола.
Въ Зейскомъ районѣ	13776	1626	15402
" Буреинскомъ	12299	1056	13355
" Джалиндинскомъ	6045	119	6164
" Нижне-Селемджинскомъ	1460	285	1745
" Хингано-Сутарскомъ	550	14	564
И Т О Г О	34130	3100	37230

Кромѣ того въ территорію Зейскаго горно-полицейскаго округа входитъ Черняево-Зейскій переселенческой подрайонъ, въ которомъ къ 1 января 1911 года считалось 1998 душъ м. п. и 1707 душъ ж. п., а всего 3705 душъ обоего пола.

Городское населеніе сосредоточено въ двухъ городахъ: 1) областномъ городѣ Благовѣщенскѣ, въ которомъ къ 1911 году было 39850 душъ муж. пола и 24533 души ж. п., а всего 64383 души обоего пола и 2) Зеѣ-пристані—5354 души обоего пола (3053 муж. и 2301 жен).

Въ двухъ полицейскихъ участкахъ въ районѣ западной части Амурской желѣзной дороги, входящихъ въ территорію Амурской области, было постояннаго населенія 4682 души муж. пола и 1484 д. жен. пола. Такимъ образомъ, всего населенія въ области насчитывалось 286263 души обоего пола.

Въ число населенія области включаются еще и туземные инородцы. Инородцы эти принадлежатъ къ сибирской вѣтви тунгусскаго племени, въ который входитъ часть монгольскаго, и распадаются на нѣсколько родственныхъ другъ другу группъ: ороченовъ, манегровъ, тунгусовъ, якутовъ, лабунковъ и гольдовъ. Всѣ они почти ведутъ кочевой образъ жизни въ опредѣленныхъ районахъ. Такъ, орочены встрѣчаются по Брянтѣ, Дѣпу, Уркани, въ верховьяхъ Гилюя и вообще въ системахъ Джалиндинскихъ и Зейскихъ присковъ. Манегры [родъ манегирь] также кочуютъ приблизительно въ тѣхъ же мѣстахъ, въ верховьяхъ Амура и по островамъ его. Тунгусы кочуютъ въ сѣверо-восточной части

области: въ Ниманской тайгѣ, въ верховьяхъ р. Зеи и въ юго-восточной части области по рѣкѣ Бирѣ, гдѣ живутъ и лабунки, которыхъ очень мало. Якуты встрѣчаются въ верховьяхъ р. Зеи и въ системахъ р. р. Буреи и Селемджи. Главныя занятія инородцевъ—охота и рыболовство; нѣкоторые изъ эроченовъ и тунгусовъ, сверхъ того, служатъ путеводами въ тайгѣ при розыскахъ золотоносныхъ росыпей и занимаются перевозкой груза и людей по таежнымъ глухимъ мѣстамъ. Якуты же большею частью занимаются поставкою на пріиска сѣна и дровъ. Большая часть тунгусовъ и якутовъ проживаетъ въ Буреинскомъ горномъ округѣ, въ которомъ первыхъ числилось 686 д. об. п., а вторыхъ 390 д. об. пола. Численность всѣхъ туземныхъ инородцевъ области опредѣлить съ точностью невозможно, за отдаленностью мѣстъ обитанія этихъ инородцевъ и частыми переходами ихъ изъ одной мѣстности въ другую, но по послѣднимъ даннымъ всѣхъ инородцевъ числилось 1500 слишнимъ душъ обоого пола.

II. Естественныя и производительныя силы области и экономическая дѣятельность населенія.

а) Земледѣліе.

Большая часть населенія области принадлежитъ къ земледѣльческому классу. Земледѣліемъ здѣсь занимаются крестьяне, казаки и многіе мѣщане.

Развитіе этой важной отрасли народнаго хозяйства, какъ основы матеріальнаго благосостоянія, встрѣчаетъ для себя достаточно благоприятныя климатическія и почвенныя условія. Низменные и равнино-степные районы всюду представляютъ почвы вполне пригодныя для пашни. Сравнительно хорошимъ урожаемъ способствуютъ значительныя земельныя надѣлы и вообще широкій просторъ землепользованія земледѣльческимъ населеніемъ области.

Господствующей формой землевладѣнія въ области является—общинная со слѣдующими порядками землепользованія: выгоны находятся въ нераздѣльномъ мірскомъ пользованіи, пахотную же землю, обыкновенно пользуются на правахъ захвата, въ размѣрахъ, какіе кто можетъ обработать, хотя послѣдніе во многихъ общинахъ подвергаются передѣламъ; усадебныя мѣста находятся въ подворнонаслѣдственномъ владѣніи отдѣльныхъ хозяевъ.

Другими формами землевладѣнія служатъ: 1) владѣніе на правахъ личной собственности и 2) пользованіе казенной землей на правахъ аренды. Перваго рода землепользованіе носитъ названіе „заимочнаго“. Такъ называемыя „заимки“ частновладѣльцевъ, расположенныя внѣ надѣльныхъ земель крестьянскихъ обществъ, представляютъ иногда весьма значительныя земельныя участки, съ крупными площадями запашки.

Площадь земли, находящейся въ пользованіи сельскихъ крестьянскихъ обществъ, казачьяго населенія Амурскаго казачьяго войска, переселенцевъ и другихъ обществъ и владѣльцевъ простирается до 10045453 дес. 2166 кв. с. и по роду владѣльцевъ распредѣляется:

Во временномъ пользованіи крестьянскихъ обществъ Амурской области, не включая сюда земель, отведенныхъ Амурской землеотводной партіей	-	878284	дес.	1089 с.,
Въ пользованіи Амурскаго казачьяго войска	-	5.785000	„ *)	„
Выгонныхъ земель проектировано для города Благовѣщенска	21687	„	„	„
Выгонныхъ земель проек. для г. Зеи-пристани въ 2-хъ учас.	13900	„	1790	„
Отведено въ пользованіе переселенцевъ Амурской землеотводной партіей Глав. Управ. землеустр. и землед. всей земли	-	3.267.416	„	„
Отведено на довольствіе причтовъ и приход. попечительствъ церковей г. Благовѣщен. и въ районѣ Амурскаго уѣзда	-	8302	„	2165 с.
Отведенъ участокъ для нуждъ Благовѣщенскаго Богородично-Албазинскаго монастыря	-	299	„	2399 „
Отведено подъ артиллерійскій лагерь	-	20	„	275 „
„ „ артиллерійское стрѣльбище	-	4975	„	„ „
„ два участка для школъ	-	152	„	1200 „
„ подъ опытное поле Амурской области	-	101	„	856 „
„ въ пользованіе корейцевъ села Благословеннаго	-	15988	„	585 „
и состоитъ во временномъ пользованіи разныхъ лицъ	-	2270	„	1230 „

Земель, проданныхъ отъ казны частнымъ лицамъ, но неотчужденныхъ за несовершеніемъ крѣпостныхъ документовъ

*) Общая площадь всей территор. Амурскаго казачьяго войска опредѣляется приблизительно въ 5.785.000. десятинъ, въ томъ числѣ не войсковой 59740,6 дес., состоящей въ пользованіи крестьянъ, поселившихся въ войсковой полосѣ и бойсковой 5.725.259,4 дес. Изъ послѣдней состоитъ: въ надѣлахъ казачьихъ обществъ 744306,7 дес., въ пользованіи церковныхъ причтовъ и триходскихъ попечительствъ 5372,2 дес., въ пользованіи мужского монастыря, учрежденнаго на мѣстѣ бывшей маньчжурской деревни Будунды—2767 дес., во временномъ пользованіи чиновъ почтово-телеграфнаго вѣдомства 8 дес., отведено въ пользованіе радио-телеграфныхъ станцій Амурской рѣчной флотилии 3 дес., во временномъ пользованіи казаковъ не получившихъ еще земельныхъ надѣловъ 138012,5 дес. въ надѣлахъ офицеровъ—6563,9 дес., школьныхъ участковъ—1080,2 дес., оброчныхъ статей—1687, 1 дес., прочія земли въ количествѣ 4.825.458,7 дес. состоятъ въ войсковомъ запасѣ, въ это число вошли земли, состоящія въ пользованіи крестьянъ дер. Саскаль и сел. Ново-Воскресенскаго.

Площадь земли, находившейся во владѣніи частныхъ лицъ на правахъ собственности, составляетъ 45766 дес. 390 с., которыя заключаются въ 506 участкахъ и распредѣляются слѣдующимъ образомъ: у дворянъ (2 владѣльца) 609 дес. 1404 с.

У чиновниковъ и потомственныхъ почетныхъ граж. (7 влад.)	1030	"	931	"
" купцовъ (21 владѣлецъ)	5617	"	1439	"
" мѣщанъ (194 владѣльца)	21672	"	1298 ^{1/2}	с.
" крестьянъ (128 владѣльцевъ)	13198	"	2278 ^{1/2}	"
" золотопромышленныхъ К-о (1 владѣлецъ)	1567	"	2353	"
" благотворительныхъ учреждений (1 владѣлецъ)	100	"	—	"

Кромѣ того, находится въ дачахъ общаго владѣнія (нераздѣльнаго) у купцовъ, мѣщанъ и крестьянъ (45 владѣльцевъ) 1969 дес. 286 с.

По количеству десятинъ земли, находящейся въ частномъ владѣніи, эти земли распредѣляются:

Отъ 1 до 50 десятинъ	115	владѣльцевъ.
" 50 " 100	88	"
" 100 " 200	101	"
" 200 и выше	95	"

Посѣвная площадь. Изъ всей площади земли, находящейся въ пользованіи населенія, было подъ посѣвами въ 1910 г. 240583 ^{3/4} дес.

По районамъ области посѣвная площадь распредѣлялась:

Въ Амурскомъ уѣздѣ	204537 ^{3/4}	"
" округѣ Амурскаго казачьяго войска	36046	"

На означенной площади было посѣяно 2570222 пуд. разныхъ хлѣбныхъ сѣмянъ, картофеля, конопли и льна.

Изъ этого количества:

На земляхъ въ Амурскомъ уѣздѣ	2079725	дес.
" " частныхъ владѣльцевъ	72184	"
" " въ округѣ Амурскаго казачьяго войска	418313	"

По сравненію съ прошлымъ годомъ посѣвная площадь въ области увеличилась на 16 сличимъ тысячъ десятинъ.

Среди культивируемыхъ въ области хлѣбныхъ злаковъ первое мѣсто занималъ овесъ, за нимъ слѣдовали пшеница, ярица, гречиха, просо и ячмень. Осимыхъ хлѣбовъ въ 1910 году не было, да и посѣвъ ихъ въ области не бываетъ, за рѣдкимъ исключеніемъ, въ виду малоснѣжныхъ зимъ при сильныхъ морозахъ.

Полевая работа въ 1910 г. началась по обыкновенію во второй половинѣ апрѣля и окончилась въ сентябрѣ. Изъ не хлѣбныхъ растений, культивируемыхъ земледѣльческимъ населеніемъ области, весьма важное значеніе имѣетъ картофель, составляющій у сельского населенія главный пищевой продуктъ.

Распредѣленіе родовъ посѣва представляется въ слѣдующемъ видѣ:

На земляхъ:	П О С ъ Я Н О П У Д О В Ъ.										ВСЕГО.
	Озим. ржи.	Пшеницы	Ярицы	Овса	Ячменя	Гречихи	Проса	Гороха.	Кукурузы.	Картофеля	
Крестьянскихъ	—	883259	34935	991774	6347	8482	5049	44	8	147529	2077427
Казачьихъ	—	145567	21848	173582	3816	11144	1586	—	—	60449	417992
Частновладѣльч.	—	32419	105	36692	33	240	220	—	—	2475	72184
ИТОГО	—	1061245	56888	1202048	10196	19866	6855	44	8	210453	2567603

Урожай. Урожай хлѣбовъ и картофеля въ отчетномъ году опредѣлился въ 12 607 961 пуд. Въ сравненіи съ прошлымъ годомъ сборъ хлѣба былъ менѣе на 3089716 пуд., а картофеля болѣе на 26345 пуд. Урожайность хлѣба въ общемъ опредѣлилась самъ 4,7. Урожай въ отчетномъ году ниже средняго. Такой урожай получился отъ вымочки хлѣбовъ, вслѣдствіе частыхъ лѣтнихъ дождей, почему много хлѣба погибло и земледѣльцы понесли большіе убытки. Кромѣ того въ нѣкоторыхъ мѣстностяхъ области погибло хлѣба и отъ градобитія, но въ незначительномъ количествѣ.

Результатъ урожайности въ 1910 г. хлѣбовъ, картофеля и разнаго рода злаковъ виденъ изъ слѣдующей таблицы:

На земляхъ:	С О Б Р А Н О П У Д О В Ъ.										ВСЕГО.
	Озим. ржи.	Пшеницы	Ярицы	Овса	Ячменя	Гречихи	Проса	Гороха.	Кукурузы.	Картофеля	
Крестьянскихъ	—	4352965	141494	4222376	25481	44141	56005	50	30	980248	9822791
Казачьихъ	—	795515	110328	904272	19941	46462	11604	—	—	490813	2378935
Частновладѣльч.	—	178884	475	207830	195	660	3560	—	—	14631	406235
ИТОГО	—	5327365	252297	5334478	45617	91263	71169	50	30	1485692	12607961
Урожайн. (самъ)	—	5.	4, 4...	4, 4...	4, 4...	4, 5...	10, 3.	1, 1...	3, 7...	7.	—

Съ ежегоднымъ увеличеніемъ населенія земледѣльческаго класса земледѣльская промышленность въ области возрастаетъ и развивается, хотя съ нѣкоторыми колебаніями, какъ это видно изъ слѣдующей таблицы о посѣвѣ и урожайности за послѣдніе десять лѣтъ.

Годъ	Площадь посѣва.	Посѣяно пудовъ.	Собрано пудовъ.
Въ 1901 г.	127037 дес.	995051	6510257
" 1902 "	134217 "	1314441 ^{3/4}	8855376 ^{1/2}
" 1903 "	114161 ^{1/4} "	1347613 ^{1/4}	8430853 ^{1/2}
" 1904 "	129568 "	1512300 ^{1/4}	10338859
" 1905 "	177888 "	1859893	14492511
" 1906 "	180028 ^{3/4} "	2077044 ^{1/2}	12120913 ^{1/2}
" 1907 "	177817 ^{3/4} "	2058923	10699236
" 1908 "	180880 ^{1/8} "	2203541	15846049 ^{4/5}
" 1909 "	224201 ^{3/5} "	2305029	15672898
" 1910 "	240583 ^{3/4} "	2570222	12615484

Эта таблица характеризуетъ развитіе хлѣбопашества въ области по сравненію съ прошлыми годами. Въ связи съ этой отраслю промышленности приводятся въ приложеніяхъ подъ № № 5, 6 и 7 свѣдѣнія о средне-справочныхъ цѣнахъ на предметы первой необходимости, существовавшихъ въ 1910 году въ г. г. Благовѣщенскѣ и Зеѣ-пристаніи и о цѣнахъ на рабочія руки.

Цѣны на рабочія руки въ области вообще возвышены влѣдствіе дороговизны продуктовъ первой необходимости. Мѣстной рабочей силой являются переселенцы, изъ которыхъ многіе въ первые годы, не имѣя собственнаго хозяйства, большею частью живутъ заработками, а также китайцы, часть которыхъ, съ прибытіемъ весной въ область, направляется по селеніямъ на лѣтнія полевая работы.

Способъ обработки земли сельскими хозяевами земледѣльческими орудіями своего производства постепенно замѣняется усовершенствованными земледѣльческими машинами и орудіями. Наибольшее распространеніе машинъ и орудій находится въ хозяйствахъ частновладѣльцевъ—заимочниковъ. Среди казачьяго населенія также распространяются усовершенствованныя земледѣльческія машины. Примѣненіе орудій и машинъ въ сельскихъ хозяйствахъ области является весьма необходимымъ въ виду стремленія сельскихъ хозяевъ расширить хлѣбное производство путемъ увеличенія земельныхъ запасекъ, дороговизны рабочихъ рукъ и для облегченія распашки земли на новыхъ мѣстахъ.

На приобрѣтеніе усовершенствованныхъ машинъ и орудій земледѣльцами области затрачиваются значительныя суммы.

По роду своему приобрѣтенныя въ г. Благовѣщенскѣ отъ нѣкоторыхъ торговыхъ фирмъ въ 1910 году машины и орудія распредѣляются:

Сноповязалокъ	227	штукъ
Жнеекъ	401	"
Сѣнокосилокъ	255	"
Граблей	249	"
Боронъ	17	"
Сѣялокъ автоматическихъ	233	"
Сортировокъ	77	"
Молотилокъ съ коннымъ приводомъ	174	"
Приводовъ	175	"
Плуговъ разныхъ	937	"
Прессовъ сѣнныхъ	3	"

Итого 2748 штукъ.

Означенное число сельско-хозяйственныхъ машинъ считается проданнымъ на сумму 491566 руб. и, кромѣ того, было продано запасныхъ частей къ машинамъ и прочихъ мелкихъ орудій на сумму 143274 руб. Оборотъ же сельско-хозяйственнаго склада Амурскаго казачьяго войска въ отчетномъ году выразился въ суммѣ 25398 руб. 58 коп.

Торговля сельско-хозяйственными машинами и орудіями производилась торговыми фирмами г. Благовѣщенска и Тамбовско-Гильчинскимъ сельско-хозяйственнымъ обществомъ, выписывающими эти машины и орудія непосредственно изъ Америки и Германіи.

Кромѣ того, въ г. Благовѣщенскѣ имѣются склады нѣкоторыхъ сельско-хозяйственныхъ машинъ мѣстнаго производства, которые до нѣкоторой степени удешевляютъ приобрѣтеніе этихъ машинъ и принадлежностей къ нимъ по сравненію съ цѣнами на машины, выписанныя съ фабрикъ.

Широкое распространеніе въ области сельско-хозяйственныхъ машинъ и орудій не оказываетъ замѣтнаго вліянія на поднятіе культуры хлѣбопашества, потому что распространенной въ области системой полеводства является залежная система и пока количество удобной земли въ области позволяетъ земледѣльцу постоянно переносить свою пашню на новое мѣсто, онъ не нуждается переходомъ къ иному способу землеобработки и только съ значительнымъ увеличеніемъ населенія явится необходимость увеличить трудъ

въ обработкѣ пашни и поднятѣ технику земледѣлія переходомъ къ современнымъ системамъ полеводства.
 Размѣръ годовой потребности въ хлѣбъ и картофель населенія по крестьянскому уѣзду и округу казачьяго войска въ 1910 году показанъ въ слѣдующей таблицѣ:

	Требовалось пудовъ								Излишекъ (+) или недостатокъ (—) урожая (въ пудахъ.)						
	Ярицы.	Пшеницы.	Овса.	Ячменя.	Гречихи	Проса.	Картофеля	И Т О Г О.	Ярицы.	Пшеницы	Овса.	Ячменя.	Гречихи	Прос.	Картоф.
По Амурскому уѣзду:															
На обѣмненіе полей въ 1911 году -	37686	923568	1079147	9730	12032	7863	215760	2285786							
На продовольствіе населенія -	105664	1807406	—	—	45347	37098	719610	2715125							
На прокормъ скота и птицы -	18737	251852	2896771	24666	4727	14525	37160	3248438	68591	+	+	—	+	+	+
На пополненіе хлѣбо-запасныхъ магазинов. -	48473	34781	58946	—	—	—	—	142200							
Итого -	210560	3017607	4034864	34396	62106	59486	972530	8391549							
По округу Амурскаго каз. войска:															
На обѣмненіе полей въ 1911 году -	23185	100930	182244	4812	10221	1264	70728	393384							
На продовольствіе населенія -	100000	413180	—	—	33000	12820	291611	850611							
На прокормъ скота и птицы -	—	500	434433	12320	420	100	42535	490308	97553	+	+	+	+	—	+
На пополненіе хлѣбо-запасныхъ магазинов. -	84696	—	35218	—	—	—	—	119914							
Итого -	207881	514610	651895	17132	43641	14184	404874	1854217							

За удовлетвореніемъ всѣхъ нуждъ крестьянскаго и казачьяго населенія области и отчисленіемъ нѣкоторой части въ запасъ, излишекъ отъ урожая поступаетъ въ продажу: городскому населенію, интендантскому вѣдомству, золотопромышленнымъ предпріятіямъ области, на винокуреніе и пивовареніе.

Въ 1910 году окружнымъ интендантствомъ было куплено въ области ярицы 58525 пудовъ, на сумму 53467 руб. 84 коп. пшеницы 1135329 пуд., на сумму 1017589 р. 49 к. и гречихи 912 пуд., на сумму 539 руб. 87 коп. Цѣна на кондиціонное зерно была установлена — пудъ ярицы 1 р. 4 к. и пшеницы 99 к.

Количество Амурскаго хлѣба урожая этого года, поступившаго въ теченіи года на мѣстный рынокъ, опредѣлилось свыше 2-хъ милліоновъ пудовъ.

Поступило на мельницы въ г. Благовѣщенскѣ для перемола зернового хлѣба отъ Амурской области въ теченіи 1910 года: пшеницы 2062917 пуд., ярицы 72559 пуд. и изъ Маньчжуріи пшеницы 3519724 пуда. Выпущено Благовѣщенскими мукомолами въ продажу въ 1910 году: для г. Благовѣщенска муки пшеничной 1563453 пуда, яричной 22212 пуд., для присковъ муки пшеничной 474295 пудовъ, яричной 4650 пуд., для г. Зеи пристани муки пшеничной 345898 пуд., яричной 3100 пуд., для другихъ мѣстъ муки пшеничной 1100720 пуд., яричной 7750 пуд., для интендантства муки пшеничной 359611 пуд., яричной 34508 пуд. Ввезено въ г. Благовѣщенскѣ крупчатки изъ Одессы, Америки и другихъ мѣстъ 16900 пуд., изъ Маньчжуріи 230000 пуд.

Въ тѣсной связи съ земледѣліемъ находится развитіе животноводства, которое въ Амурской области не составляетъ еще самостоятельной отрасли сельскаго хозяйства. Лошади среди сельскаго населенія главнымъ образомъ служатъ для полевыхъ работъ и извознаго промысла.

Разведеніе рогатаго скота идетъ слабо, потому что оно не является преимущественной доходностью населенія въ области. Главные продукты скотоводства доставляются изъ сосѣднихъ Маньчжуріи Монголіи и Забайкалья. Разводимый сельскими хозяевами скотъ, вообще малорослый, слабосильный, только въ заимочныхъ хозяйствахъ можно встрѣтить болѣе или менѣе удовлетворительные экземпляры улучшенной породы коровъ.

Овцеводство въ области развито слабо, по недостатку, пригодныхъ для овецъ, сухихъ пастбищъ.

Большимъ, сравнительно, распространеніемъ пользуется въ области свиноводство, но оно пока еще не играетъ роли доходной статьи въ хозяйствѣ.

Цѣны на скотъ въ г. Благовѣщенскѣ въ 1910 году были: корова мѣстной породы отъ 70 руб. до 120 руб., быкъ отъ 80 руб. до 150 руб., лошадь Забайкальской породы отъ 100 руб. до 200 рублей.

Состояніе животноводства по отдѣльнымъ районамъ и группамъ въ 1910 году помѣщено въ особой вѣдомости въ приложеніяхъ подъ № 8.

Огородничество въ области послѣ хлѣбопашества представляетъ одну изъ важныхъ отраслей сельскаго хозяйства, но только для собственныхъ потребностей населенія, служа большимъ подспорьемъ въ продовольствіи. Въ ближайшихъ къ городу Благовѣщенску крестьянскихъ селеніяхъ, огородничество могло бы развиваться въ большей степени для поставки на Благовѣщенскій рынокъ огородныхъ овощей, но этому препятствуетъ конкуренція китайцевъ, которые овощи доставляютъ въ Благовѣщенскѣ съ правой стороны Амура въ громадномъ количествѣ и продаютъ по сравнительно дешевымъ цѣнамъ. Огородничество развивается и у корейцевъ, арендующихъ у частныхъ лицъ землю вблизи города Благовѣщенска. Въ огородахъ у крестьянъ и казаковъ обыкновенно разводятъ: огурцы, капуста, редисъ, рѣдька, брюква, рѣпа, лукъ, морковь и свекла, болѣе всего картофель.

Въ 1910 году въ Амурскомъ уѣздѣ снято капусты 1600000 вилковъ, моркови 6000 пудовъ и свеклы 19000 пуд., а въ округѣ Амурскаго казачьяго войска собрано разныхъ овощей: капусты болѣе 500000 вилковъ, моркови 10000 пуд., свеклы 8000 пудовъ. Урожай овощей по сравненію съ прошлымъ годомъ былъ гораздо менѣе въ виду весьма дождливаго лѣта.

Бахчеводство доставляетъ крестьянскому населенію солидный доходъ въ зависимости отъ урожайности. Обработка земли подъ бахчи не представляетъ особенной сложности. Засѣваются арбузы, дыни и тыквы; на десятину обыкновенно высѣвается 3—3½ фунта арбузныхъ сѣмянъ. Сѣмена арбузовъ и дынь имѣются мѣстные, а также выписываются изъ Европейской Россіи, если они вырождаются въ мѣстной почвѣ. Кромѣ арбузовъ и дынь, на бахчахъ сѣются также и тыквы. Урожайность бахчи въ хорошей годъ даетъ съ хозяйственной десятины до 100 возовъ арбузовъ и дынь, что по рыночной цѣнѣ опредѣляется въ 600 и болѣе рублей. Въ 1910 году въ Амурской области собрано арбузовъ и дынь около двухъ милліоновъ штукъ. Урожай арбузовъ и дынь въ этомъ году средний и главный сбытъ ихъ въ г. Благовѣщенскѣ.

Табачководствомъ, какъ отдѣльной отраслю хозяйства, населеніе не занимается, воздѣлываютъ же табакъ въ самомъ маломъ количествѣ для собственнаго употребленія.

Садоводство въ области находится пока въ незначительныхъ размѣрахъ. Только отдѣльные любители—садоводы разводятъ фруктовые сады. Во всякомъ случаѣ разведеніе въ краѣ плодовыхъ деревьевъ нѣкоторыхъ видовъ вполне возможно, а разведеніе ягод-

Спеціальная
культуры:
Животновод-
ство.

Огородничест-
во.

Бахчеводство.

Табачководство.

Садоводство.

ныхъ кустовъ и растений можетъ составить даже выгодное занятіе, такъ какъ урожаи малины, крыжовника, смородины, клубники и земляники бываютъ прекрасные и, во всякомъ случаѣ, вполне могутъ вознаградить трудъ тѣхъ, кто взялся бы за эту отдѣльную отрасль хозяйства. Вообще развитіе въ области садоводства можно считать дѣломъ будущаго, которое должно обнаружить все его хозяйственное и промышленное значеніе. Въ Амурской области по берегамъ и островамъ р. Амура, въ нижнемъ его теченіи, встрѣчаются въ дикомъ состояніи груша, слива, персикъ и виноградъ.

Пчеловодство.

Пчеловодствомъ въ области населеніе занимается въ незначительныхъ размѣрахъ, но оно развивается. Главнымъ образомъ занимаются этой отраслю крестьяне въ селеніяхъ по р. р. Бѣлой, Харѣ и Завитой. Всѣхъ пасѣкъ въ 1910 году въ районѣ крестьянскихъ селеній насчитывалось 92 съ 2757 ульями (1530 колодныхъ и 1227 рамочныхъ). Собрано меду 1228 пудовъ, а воску 71 пудъ; меду собрано на сумму 14736 рублей. Сравнительно съ прошлымъ годомъ меду добыто болѣе на 757 пуд. Въ округѣ Амурскаго казачьяго войска казаки пчеловодствомъ не занимаются, только въ одномъ казачьемъ поселкѣ Чурки была одна пасѣка и собрано меду 14 п. Развитіе пчеловодства возможно по всему Амуру, тѣмъ болѣе, что во многихъ мѣстностяхъ водятся дикія пчелы; но для развитія его нужны опытные лица, которыхъ въ Амурскомъ войскѣ пока еще немного. Для пчеловодства въ казачьей округѣ могли быть полезны казаки—переселенцы, которые принесли эту отрасль промышленности съ юга Россіи въ Южно-Уссурійскій край.

Для пчеловодства въ области благоприятствуетъ богатство и разнообразіе пчелинаго корма, который въ изобиліи доставляютъ обширные луга и степи, покрытые до поздней осени множествомъ цвѣтовъ. Къ сожалѣнію на эту отрасль сельскаго хозяйства въ области пока еще не обращено должное вниманіе, въ виду того, что имѣются другія, болѣе выгодныя, занятія.

Всѣ приведенныя данныя о состояніи сельскаго хозяйства въ Амурской области за отчетный 1910 годъ свидѣтельствуютъ, что главное занятіе и основной благосостоянія большинства населенія области, составляетъ земледѣліе, другія отрасли сельскаго хозяйства не достигли еще надлежащихъ широкихъ размѣровъ и прочнаго развитія. Причину этого надо искать въ недостаточности сельско хозяйственныхъ знаній въ средѣ сельскаго населенія области. Главнѣйшимъ мѣропріятіемъ въ этомъ отношеніи, содѣйствующимъ развитію и успѣху сельскаго хозяйства въ колонизируемой области, могло бы быть только образованіе широкой агрономической помощи населенію и учрежденіе сельско-хозяйственныхъ школъ.

б) Обеспеченіе народнаго продовольствія.

Продовольствіе сельскаго и казачьяго населенія области въ 1910 году сбеспечивалось кромѣ урожая, количествомъ имѣвшагося запаса хлѣба въ хлѣбозапасныхъ магазинахъ.

	Число хлѣбозапасныхъ магазиновъ.	КЪ 1 ЯНВАРЯ 1911 ГОДА				
		Состояло на лицо.		Числилось въ надом. и ссудахъ		ИТОГО.
		Ярицы.	Овса.	Ярицы	Овса.	
В ъ п у д а х ѣ						
Въ Амурск. уѣздѣ	115	138535	57624	64088	49101	309348
Въ округѣ Амурскаго казачьяго войска	76	75966		110701		186667

Независимо запасовъ хлѣба въ продовольственныхъ магазинахъ, у казаковъ существуетъ еще продовольственный капиталъ, числившійся къ 1-му января 1911 года въ 40686 р. 90 к., изъ котораго въ необходимыхъ случаяхъ выдается казакамъ ссуда на обѣмненіе полей и на продовольствіе.

Городскія и мѣщанскія общества продовольственныхъ капиталовъ не имѣютъ.

в) Промыслы сельскаго и городского населенія.

Естественныя богатства Амурской области представляютъ самыя благоприятныя условія для широкаго развитія разнаго рода промысловъ среди населенія, но нѣтъ предпріимчивости, а главное то, что земледѣліе, составляющее главное занятіе населенія, оставляетъ мало свободнаго времени для другихъ промысловъ. Ни одинъ изъ существующихъ въ области промысловъ еще не имѣетъ особенно важнаго экономическаго значенія ни по своимъ размѣрамъ, ни по доходности.

Звѣриный промыселъ.

Изъ промысловъ, имѣющихъ нѣкоторое значеніе въ общей экономической жизни населенія области, развиты: звѣриный промыселъ, рыболовство и лѣсной промыселъ.

Звѣриный промыселъ составляетъ постоянное и главное занятіе кочующихъ въ области инородцевъ. Этимъ промысломъ занимаются крестьяне и казаки, которымъ охота доставляетъ нѣкоторый доходъ. Время охоты ограничено извѣстными сроками. Предметами охоты служатъ почти всѣ дикія животныя края, какъ то: соболь, бѣлка, горностай, лисица, медвѣдь, выдра, рысь, колонокъ, барсукъ, енотъ, дикій олень, лось, изюбрь, кабанъ,

козуля, кабарга и тигръ, который водится только въ горахъ Хингана. Изъ птицъ: гуси, утки, фазаны, тетерева, рябчики и проч. Для инородцевъ особенно выгоднымъ промысломъ является соболиный, для русскаго же населенія самый крупный доходъ доставляетъ козуля.

Сбытъ пушного товара производится въ селеніяхъ и въ мѣстахъ охоты мелкимъ торговцамъ, болѣе же крупная торговля ведется въ г. Благовѣщенскѣ, въ ст. Радде и на ярмаркахъ, устраиваемыхъ звѣропромышленниками — инородцами съ этой цѣлью въ тайгѣ въ присковскихъ районахъ.

Пушнина больше всего добывается въ районѣ Буреинскаго горнаго округа. Результаты промысловой охоты въ области въ 1910 г. видны изъ слѣдующей таблицы.

Названіе звѣрей и птицъ	Упромышленно [штукъ] *	На какую сумму упромышлено (въ рубляхъ) -	Мѣстныя цѣны (за штуку).
1. ЗВѢРЕЙ			
Бѣлокъ	14926	5973	10—50к.
Зайцевъ	1752	548	10—50к.
Соболей	731	78365	50-200р.
Хорьковъ	3526	2632	25к.—1р
Лисицъ	624	4729	4—14р
Волковъ	166	558	2—9р
Медвѣдей	104	2760	20—40р
Дикихъ козъ	4399	15788	1—10р.
Изюбровъ	213	6231	6—50р.
Кабановъ	156	3338	5—30р.
ИТОГО	26597	120922	
2. ПТИЦЪ.			
Рябчиковъ	5279	1515	15—30к.
Тетеревовъ	10892	4047	20—75к.
Глухарей	791	654	40к.-1р.
Куропатокъ бѣлыхъ	100	10	10к.
сѣрыхъ	410	91	15-25к.
ИТОГО	17472	6317	

Кромѣ этого числа иногда довольно много птицы привозится на Благовѣщенскій рынокъ изъ ближайшихъ манчжурскихъ деревень съ праваго берега Амура.

Рыболовство. Рыболовствомъ занимаются преимущественно казаки, живущіе по берегу р. Амура; также занимаются этимъ промысломъ крестьяне прирѣчныхъ селеній и жители г. Благовѣщенска. При богатствѣ и разнообразіи рыбы въ Амурѣ и ея притокахъ, рыболовство играетъ важную роль въ экономической жизни населенія.

Промышленность эта развивалась съ появленіемъ въ области переселенцевъ изъ тѣхъ губерній Европейской Россіи, гдѣ рыбный промыселъ составляетъ главное занятіе населенія, какъ на примѣръ изъ Астраханской губерніи, изъ Кубанской и Донской областей. Изъ разнообразныхъ породъ рыбъ, которыя водятся въ рѣкахъ Амурскаго бассейна, болѣе важное значеніе имѣютъ: осетръ, калуга, таймень и кѣта. Кѣта является главной рыбой области, составляя весьма важный и при томъ дешевый, доступный бѣдному населенію, продуктъ питанія. Ее солятъ, вялятъ и коптятъ, готовятъ балыки и брюшки и, наконецъ, добываютъ изъ нея икру.

Главный ловъ кѣты происходитъ осенью, когда она начинаетъ двигаться изъ водъ Великаго Океана черезъ Николаевскій лиманъ вверхъ по Амуру и заходитъ во всѣ его притоки.

Въ отчетномъ году цѣнность пойманной рыбы и добытыхъ изъ нея икры и жиру опредѣляется у казачьяго населенія въ 73 тысячи руб., а у крестьянскаго — 9 тысячъ руб. Мѣстное населеніе ловить въ области рыбу для своего употребленія. Рыбный промыселъ въ широкихъ размѣрахъ можетъ только осуществиться въ области въ будущемъ, когда будутъ опытные лица для приготовленія рыбы и экспорта ея за предѣлы области.

Лѣсной промышленности. Въ Амурской области крупной добывающей лѣсной промышленности, основанной на капиталистическихъ началахъ, пока не существуетъ; преобладающая форма добывающей лѣсопромышленности здѣсь мелкая, крестьянская, но въ общемъ она составляетъ важную отрасль у казачьяго и крестьянскаго населенія области, такъ какъ эксплуатація лѣса доставляетъ значительный заработокъ населенію.

Въ обработкѣ лѣсныхъ матеріаловъ, кромѣ мелкихъ предпріятій съ ихъ примитивными ручными способами, участвуютъ также довольно значительныя капиталистическія фирмы. Такъ въ г. Благовѣщенскѣ имѣется одна спичечная фабрика и нѣсколько лѣсопильныхъ заводовъ, оборудованныхъ механическими двигателями. Лѣсъ для своихъ потребностей упомянутые заводы скупаютъ небольшими партіями у мелкихъ поставщиковъ, приплавляющихъ бревна для продажи въ г. Благовѣщенскѣ по р.р. Амуру и Зеѣ. Обработка лѣса на лѣсопильныхъ заводахъ заключается, главнымъ образомъ, въ распиловкѣ

бревенъ на доски, брусья, плахи и пр. для строительныхъ цѣлей. Въ мелкихъ же мастерскихъ изъ лѣса выдѣлывается преимущественно простая мебель и разныя столярныя издѣлія для домашняго обихода.

Жителями селеній, расположенныхъ по берегамъ большихъ рѣкъ, ежегодно заготавливается масса дровъ для пароходовъ, сжигающихъ топливо въ большомъ количествѣ. Многія изъ прирѣчныхъ жителей занимаются сплавомъ дровъ и строевого лѣса въ Благовѣщенскъ, гдѣ на нихъ всегда бываетъ громадный спросъ, потому что всѣ зданія отапливаются исключительно дровами: Лѣсъ на дрова распиливается въ большинствѣ случаевъ ручнымъ способомъ. Наиболеѣ важными внутренними лѣсоторговыми центрами въ области являются г. Благовѣщенскъ, годовой оборотъ котораго по этой отрасли около 875000 руб., и г. Зея-пристань съ годовымъ оборотомъ около 50000 руб. Кромѣ заготовки и сплава дровъ и строевого лѣса, нѣкоторые изъ жителей занимаются гонкою смолы, дегтя и приготовленіемъ древеснаго угля.

Сверхъ лѣса, который вырубается въ Амурской области, ежегодно сплавляется въ Благовѣщенскъ значительное количество его изъ Забайкальской области по рѣкѣ Шилкѣ.

Почтовая гоньба и извозъ.

Изъ другихъ промысловъ заслуживаетъ вниманіе почтовая гоньба и извозъ. Почтовая гоньба даетъ заработокъ, главнымъ образомъ, казакамъ, по территоріи которыхъ проходитъ почтовый трактъ: казаки (почтосодержатели) получили въ отчетномъ году отъ казны фуражной платы 308159 руб. 84 коп. Извозъ, за рѣдкимъ исключеніемъ, находится въ рукахъ крестьянскаго населенія, которое занимается доставкой грузовъ въ зимнее время на прииски. Въ городахъ извозный промыселъ широко развитъ въ связи съ развитіемъ пароходства, требующаго постоянно большое число конныхъ подводъ для подвоза и отвоза грузовъ. Вообще этотъ промыселъ представляетъ значительныя выгоды.

Кустарный промыселъ.

Кустарная промышленность развивается слабо и главная причина такого развитія заключается въ томъ, что крестьянское и казачье населеніе области, преимущественно занимается хлѣбопашествомъ и поэтому не обращаетъ на эту отрасль промышленности должнаго вниманія. Число лицъ, занимающихся разными предметами кустарнаго производства въ крестьянскихъ и казачьихъ селеніяхъ и предметовъ самаго производства весьма незначительно. Плетутъ корзины, вяжутъ варежки, рукавицы, выдѣлываютъ гребни и другія издѣлія, удовлетворяющія простымъ нуждамъ сельско-хозяйственнаго обихода. Кромѣ того, среди крестьянскаго населенія стали распространяться земледѣльческія машины и орудія мѣстнаго кустарнаго производства, такъ на примѣръ, въ одной изъ волостей выработано сельско-хозяйственныхъ машинъ и орудій на 13 тыс. рублей.

Ремесленное производство.

Ремесленное производство имѣетъ большое развитіе въ городахъ, гдѣ большею частію сосредоточивается въ заведеніяхъ (мастерскихъ) съ наемными рабочими. Главный контингентъ городскихъ ремесленниковъ составляетъ пришлый элементъ, который переноситъ сюда свои предпріятія изъ разныхъ концовъ обширной Россіи. Число ремесленниковъ, занимающихся обработкою продуктовъ и производствомъ разныхъ предметовъ, въ г. Благовѣщенскѣ, Зеѣ-пристані, въ Амурскомъ уѣздѣ и округѣ Амурскаго казачьяго войска, показывается въ слѣдующей таблицѣ:

Названіе ремесленниковъ	Въ г. Благовѣщенскѣ.	Въ г. Зеѣ-пристані.	Въ Амурск. уѣздѣ.	Въ округѣ Амур. к. войс.	ИТОГО.
	Ч	И	С	Л О.	
Хлѣбопеконъ	114	7	35	24	180
Булочниковъ	65	—	—	13	78
Колбасниковъ	29	2	1	5	37
Кондитеровъ	26	1	1	5	33
Пряничниковъ	26	1	—	3	30
Портныхъ	105	16	126	24	271
Модистокъ	60	5	13	5	83
Шубниковъ	69	—	22	1	92
Сапожниковъ	185	17	190	53	445
Валенщиковъ	2	—	—	—	2
Печниковъ	105	13	119	36	273
Столяровъ	203	17	191	49	460
Шорниковъ	158	4	46	20	228
Каретниковъ	27	3	1	4	35
Кузнецовъ	245	12	260	92	609
Колесниковъ	79	3	88	59	229
Каменьщиковъ	496	—	3	1	500
Каменотесовъ	81	—	1	—	82
Горшечниковъ	35	—	15	2	52
Маляровъ	117	8	31	19	175

Обойщиковъ	35	5	8	12	60
Бондарей	63	4	86	25	178
Стекольщиковъ	94	8	58	13	173
Кровельщиковъ	67	10	35	31	143
Плотниковъ	507	51	618	203	1379
Пильщиковъ	229	40	252	259	780
Токарей	106	—	2	17	125
Живописцевъ и иконописцевъ	22	—	1	1	24
Часовыхъ дѣлъ мастеровъ	23	5	1	9	38
Золот. и сереб. дѣлъ мастеровъ	16	3	—	6	25
Слесарей	372	5	48	18	443
Рѣзчиковъ	9	3	—	1	13
Парикмахеровъ	58	2	2	7	69
Переплетчиковъ	22	2	—	3	27
Приготовляющихъ гильзы	2	—	—	—	2
Мыловаровъ	29	1	—	—	30
Штукатуровъ	24	23	3	6	56
Литейщиковъ	89	—	1	—	90
Веровочниковъ	10	—	50	5	65
Фотографовъ	8	2	5	2	17
Кожевниковъ	112	2	7	14	135
Жестянниковъ	43	6	24	1	74
И Т О Г О - -	4167	281	2344	1048	7840

г) Золотопромышленность.

Золотопромышленность въ Амурской области занимаетъ первое мѣсто среди разныхъ видовъ добывающей промышленности. Въ 1910 году, по свѣдѣнiямъ окружныхъ горныхъ инженеровъ области, всѣхъ приисковъ и рудниковъ, состоящихъ во владѣнiи частныхъ лицъ, было 819, которые въ совокупности занимали площадь 82,574 дес. Изъ этого числа разрабатывалось 297 приисковъ и рудниковъ площадью 35,069 десятинъ. Въ числѣ этихъ приисковъ, работавшихся въ 1910 г., считается 24 прииска съ площадью 3525 десятинъ, находящихся въ Якутской области и причисленныхъ въ отношенiи горнаго надзора къ Амурской области. Вновь подано заявокъ объ открытiи золотосодержащихъ площадей 577. На всѣхъ работавшихся приискахъ промыто золотосодержащихъ песковъ 236,033,881 пудъ и добыто шлиховаго золота 494 пуд. 24 фун. 54 зол. 67 дол. Среднее содержанiе золота отошло на 77 дол. въ 100 пудахъ песку. Наибольшее среднее содержанiе золота на отдѣльныхъ приискахъ доходило до 2 $\frac{1}{2}$ зол. Сравнительно съ 1909 годомъ число разрабатывающихся приисковъ увеличилось на 21, а количество добытаго золота уменьшилось на 1 фун. 13 зол. 78 д. Цифру добытаго золота въ отчетномъ году нельзя считать точной въ виду свободнаго обращенiя золота въ области, значительная часть котораго скупается отъ вольноприносителей банками и частными лицами. По свѣдѣнiямъ 2-хъ мѣстныхъ золотосплавочныхъ лабораторiй: правительственной и Сибирскаго торговаго банка, въ отчетномъ году поступило въ сплавъ шлиховаго золота отъ Благовѣщенскаго отдѣленiя Русско-Азиатскаго банка, золотопромышленниковъ и вольноприносителей 1226 пуд. 3 фун. 72 зол. 53 д., на сумму 22,487,869 руб. 36 коп.

Количество добытаго золота въ области съ 1868 года по 1889 г. включительно — за 22 лѣтнiй перiодъ, выражается слѣдующими цифрами:

Время.	Промыто песку (пуд.)	Получено золота (пуд.)
1868 — 74 г.	155.389.554	958
1875 — 79 г.	270.012.404	920
1880 — 84 г.	373.821.364	1.327
1885 — 89 г.	329.749.050	1.926

Итого 5.131

Развитiе золотопромышленности въ послѣдующiе годы можно видѣть изъ слѣдующей таблицы:

Г О Д Ы.	Число работав. прииск.	Число рабочихъ	КОЛИЧЕСТВО ДОБЫТАГО ЗОЛОТА.				Сумма произв. въ руб.
			Пуд.	Фун.	Зол.	Дол.	
1890	44	3567	486	10	25	6	9725000
1891	55	4247	426	31	33	82	7682108
1892	54	4362	418	3	40	77	7525738
1893	77	6654	431	21	20	59	6908486
1894	100	7215	410	7	11	13 $\frac{1}{2}$	6371104
1895	140	12982	433	1	72	94	8000000
1896	134	13218	408	39	3	13	7500000
1897	156	13005	383	5	75	37	6140000
1898	150	10127	356	25	7	65	5820153

1899	177	9000	370	15	91	87	7111660
1900	206	11755	500	23	78	2	8000000
1901	178	9565	452	9	62	54	7500000
1902	180	10000	453	1	81	92	8000000
1903	175	12000	455	7	93	65	8000000
1904	203	14900	403	35	69	48	7000000
1905	213	10000	362	30	29	39	6500000
1906	225	11000	385	9	84	75 ^{1/2}	7155615
1907	320	22000	651	9	12	73	12099486
1908	256	16146	487	37	32	4	8417652
1909	276	18352	494	25	68	49	8473600
1910	297	18890	494	24	54	67	8625000

Такимъ образомъ, общая сумма добычи золота за 43 лѣтній періодъ достигаетъ 14397 пуд. 16 фун. 90 зол. 46 дол. Всѣ золотые пріиски и рудники разрабатывались частью хозяйственнымъ способомъ посредствомъ машинъ и другихъ приспособленій, а частью старательскими работами, такъ называемыми „золотничными“, т. е. мускульнымъ трудомъ людей и животныхъ (лошадей). Послѣднія работы имѣютъ преобладающее значеніе предъ хозяйскими, которыя сокращаются въ виду постепенной выработки богатыхъ пріисковъ и отсутствіемъ новыхъ болѣе или менѣе солидныхъ открытій.

Золотничныя работы ведутся круглый годъ, работы же хозяйственнымъ способомъ производятся въ лѣтній періодъ времени, начиная съ апрѣля по 1-е октября. Всѣ золотничныя работы можно характеризовать какъ ручныя; торфа вскрываются въ ручную и откатываются тачками, впрочемъ на нѣкоторыхъ пріискахъ вскрыва торфовъ (тундры и ила) при помощи воды, добыча песковъ производится въ ручную, откатка ихъ къ промывочнымъ приборамъ—тачками, промывка песковъ на ручныхъ бутарахъ и лоткахъ. Хозяйскія работы производились обычнымъ способомъ—съ конной тягой.

Мелкая золотопромышленность развивается слабо. Причиною тому служатъ: отсутствіе капиталовъ, необходимыхъ на постановку работъ и дешеваго кредита, дороговизна рабочихъ рукъ и продуктовъ и неимѣніе сносныхъ путей сообщенія. Большую будущность должна имѣть разработка пріисковъ дражнымъ и гидравлическимъ способами, которые, несомнѣнно, поднимутъ производительность пріисковыхъ районовъ. Сравнительно удачные результаты съ опытами примѣненія гидравлическаго способа добычи золота у Верхне-Амурской золотопромышленной Ко даютъ надежду, что этотъ способъ добычи золота найдетъ широкое примѣненіе въ здѣшней золотопромышленности. Кромѣ этого, какихъ либо усовершенствованій, измѣненій и примѣненій въ технику золотого дѣла въ отчетномъ году не наблюдалось, если не отмѣтить еще того факта, что на одномъ изъ пріисковъ Буреинскаго горнаго округа были организованы золотничныя работы изъ одной артели русскихъ золотничниковъ, въ 50 человекъ, съ промывкой песковъ на 2-хъ бутарахъ и съ доставкой песковъ въ вагонахъ по рельсовому пути (узкоколейному) при помощи каната автоматически съ использованием угла. Этотъ фактъ служитъ доказательствомъ возможности болѣе или менѣе рациональной постановки работъ золотничныхъ и въ смыслѣ техники и въ смыслѣ организаціи большой артели русскихъ золотничниковъ.

Какъ крупными золотопромышленными компаніями, такъ и мелкими золотопромышленниками, рабочіе нанимаются на пріиски частью въ Благовѣщенскѣ въ началѣ года съ открытіемъ навигаціи, частью на пріисковыхъ резиденціяхъ, куда они сами являются по собственной инициативѣ. Верхне—Амурская золотопромышленная Ко нанимала русскихъ рабочихъ большею частью въ ст. Срѣтенскѣ, куда они прибываютъ изъ Европейской Россіи, Западной Сибири и Забайкальской области. Крупныя золотопромышленныя Ко, нанимая рабочихъ, выдаютъ при наймѣ незначительный задатокъ. Продовольствіе въ пути рабочихъ отъ сборнаго пункта до резиденціи пріисковъ и отправка ихъ иногда производятся на счетъ Ко. При такихъ же условіяхъ они возвращаются по окончаніи работъ на пріискахъ. Вообще всѣ эти условія зависятъ отъ соглашеній рабочихъ съ хозяевами пріисковъ.

На пріискахъ, разрабатываемыхъ золотничниками—рабочими, послѣдніе получаютъ припасы изъ пріисковыхъ магазиновъ и амбаровъ по цѣнамъ таксы, ежегодно утверждаемой окружнымъ горнымъ инженеромъ. На пріискахъ же, разрабатываемыхъ хозяйственнымъ способомъ, рабочіе получаютъ продовольствіе отъ хозяевъ и арендаторовъ пріисковъ по взаимному соглашенію.

Плата служащимъ и рабочимъ на пріискахъ, въ виду сокращенія работъ хозяйственнымъ способомъ, имѣетъ наклонность къ пониженію, но постройка Амурской желѣзной дороги съ одной стороны и желаніе удержать русскихъ рабочихъ въ тайгѣ съ другой, компенсируютъ эту наклонность и плата по этому держится на прежнемъ уровнѣ.

На пріискахъ, разрабатываемыхъ хозяйственнымъ способомъ, заработная плата рабочихъ была: на урочныхъ работахъ—отъ 1 р. 50 коп. до 3 р. въ сутки при готовомъ содержаніи, а на поторжныхъ (чернорабочихъ)—отъ 1 р. до 2 р. 50 коп. въ день. На пріискахъ же, разрабатывающихся золотничнымъ способомъ, рабочимъ платилось отъ 1 р.

40 коп. до 3 р. за каждый сданный золотникъ золота, смотря по условію съ хозяиномъ прииска.

Размѣръ средняго операціоннаго заработка присковаго рабочаго на хозяйственныхъ работахъ выразился въ 600 руб. Чистый заработокъ присковаго рабочаго за операціонный годъ колеблется между 100 и 400 руб. въ зависимости отъ различныхъ факторовъ въ присковой жизни. Заработокъ китайскаго рабочаго золотничника на своемъ содержаніи былъ отъ 75 коп. до 1 руб. 50 к. въ день. Средній размѣръ годового содержанія присковаго служащаго опредѣлялся въ 900—1200 руб.

Содержанія служащимъ и заработной платы рабочимъ золотопромышленными предприятиями выплачено въ отчетномъ году свыше 4 миллионъ. Средне-справочныя цѣны на жизненные продукты на приискахъ въ 1910 году выразились въ слѣдующихъ цифрахъ.

Названіе продуктовъ.	Зейскій округъ		Буреинскій округъ.		Сутаро-Хинганскій районъ.		Джалиндинскій районъ.		Нижне-Селенгинскій районъ.			
	З		А		П		У		Д		Ъ.	
	Руб.	Коп.	Руб.	Коп.	Руб.	Коп.	Руб.	Коп.	Руб.	Коп.	Руб.	Коп.
Мука ржаная	3	79	3	7	2	25	3	—	2	20		
„ сѣянка	—	—	3	27	2	35	3	10	2	30		
„ крупчатка 1 сортъ.	5	15	4	67	3	5	3	80	3	—		
„ „ 2 „	4	63	4	47	2	85	3	60	2	80		
„ „ 3 „	4	—	4	27	2	65	3	40	2	60		
Крупа ячневая	4	62	4	87	2	25	3	57	2	20		
„ гречневая	4	79	4	47	2	65	3	40	2	60		
Мясо свѣжее	11	62	9	67	8	5	8	80	8	—		
„ мороженое	9	62	9	67	7	25	8	—	7	20		
Сухари ржаные	5	32	4	7	3	25	4	—	3	20		
„ пшеничные	6	10	5	27	3	65	4	40	3	60		
Соль	4	20	3	60	1	60	2	40	1	60		
Масло коровье	25	26	26	—	22	—	22	80	22	—		
Сало топленое	13	12	11	87	—	—	—	—	—	—		
„ сырое	13	—	10	—	10	—	10	80	10	—		
Чай кирпичный (кирпичъ)	—	77	—	70	—	—	—	—	—	—		
„ байховый (фунтъ)	1	83	—	—	1	70	1	75	1	70		
Картофель	2	47	4	7	1	5	1	80	1	—		
Капуста кислая	4	86	—	—	2	45	3	20	2	40		
Рыба соленая	6	73	6	7	4	45	5	20	4	—		
„ свѣжая	9	12	8	7	отъ 6 до 16	—	отъ 6 до 16	80	отъ 6 до 16	9	—	
Сахаръ	13	43	12	—	9	60	10	40	9	60		
Свѣчи стеариновыя	13	20	16	—	13	20	14	—	13	20		
Спички (пачка)	—	17	—	15	—	13	—	15	—	13		
Керосинъ	6	80	8	—	3	60	4	40	3	60		

Въ отчетномъ году припасовъ и товаровъ завезено въ присковые районы 1925398 пуд., на сумму 6926344 руб.

Медицинская часть на золотыхъ приискахъ обслуживалась врачебнымъ персоналомъ, состоящимъ изъ 1 врача и 40 фельдшеровъ. Заболѣвшіе служащіе и рабочіе золотыхъ присковъ получали помощь въ присковыхъ больницахъ и приемныхъ покояхъ стационарно или амбулаторно.

Число больницъ и приемныхъ покоевъ, съ показаніемъ числа бывшихъ въ нихъ больныхъ въ 1910 году, представляется въ слѣдующемъ видѣ:

	Число больницъ.	Число приемныхъ покоевъ.	Число кроватей.	Въ отчетномъ году пользовалось больными.	Умерло.
Въ Зейскомъ горномъ округѣ	4	6	75	745	38
„ Буреинскомъ „ „	4	3	45	264	19
„ Амурскомъ „ „	3	1	36	627	15

Несчастныхъ случаевъ съ рабочими было 92, изъ нихъ 18 со смертельнымъ исходомъ.

Въ золотоносныхъ системахъ Зейскаго, Буреинскаго и Амурскаго горныхъ округовъ вновь отведено золотоносныхъ площадей 102. Выдано дозволительныхъ свидѣтельствъ на право подробной развѣдки золотосодержащихъ площадей 70. Зачислено заявокъ въ казну по неправильности и за непринятіемъ отводовъ въ установленный срокъ и признано недѣйствительными 276. Зачислено въ казну по разнымъ случаямъ присковъ и рудни-

ковъ 145.

По даннымъ окружныхъ горныхъ инженеровъ поступило въ доходъ казны: подесятинной подати и пени съ золотопромышленниковъ за право пользованія приссками и рудниками въ 1910 году 93340 руб. 69 коп., платы за право подробныхъ развѣдокъ заявленныхъ мѣстностей 8178 руб.

Полицейская стража на присскахъ состоитъ изъ запасныхъ нижнихъ чиновъ и частью изъ льготныхъ казаковъ.

Въ отчетномъ году всего стражи находилось:

На присскахъ Зейскаго округа 8 урядниковъ и 58 стр., итого 66 челов.

"	"	Буреинск.	"	7	"	47	"	"	54	"
"	"	Джалинд.	район.	2	"	18	"	"	20	"
"	"	Сутаро-Хинган.	"	1	"	4	"	"	5	"
"	"	Нижне-Селемдж.	"	1	"	4	"	"	5	"

И Т О Г О 150 человекъ

Народное образованіе на присскахъ въ отчетномъ году представлялось въ слѣдующемъ видѣ: всего школъ низшаго типа, содержимыхъ на счетъ владѣльцевъ золотыхъ приссковъ, было 5. Школы эти распредѣлялись по районамъ слѣдующимъ образомъ:

	Число школъ.	Учащихъ.	Учащихся.
Въ Буреинскомъ округѣ	2	2	30 мал. 11 дѣв.
" Джалиндинск. районѣ	2	3	19 " 14 "
" Нижне-Селемжд. "	1	1	37 " 17 "
И т о г о	5	6	86 мал. 42 дѣвоч.

д) Промышленность фабричная и заводская.

Фабрично-заводская промышленность въ области постепенно развивается. Она сосредоточивается въ большей части въ г. Благовѣщенскѣ и ограничивается пока самыми необходимыми видами производства.

Фабрично-заводская промышленность въ области могла бы быть развита гораздо шире, но развитіе ея задерживаютъ слѣдующія причины: недостатокъ свободныхъ капиталовъ, недостатокъ лицъ съ техническимъ образованіемъ, дороговизна рабочихъ рукъ и малая обеспеченность сбыта на сторону фабрикатовъ мѣстной заводской и фабричной промышленности, за отсутствіемъ въ области постоянныхъ удобныхъ путей сообщенія къ рынкамъ сбыта. Съ проведеніемъ въ области желѣзной дороги, несомнѣнно, фабрично-заводская промышленность въ краѣ разовьется. Вѣдомость о фабрикахъ и заводахъ въ области за отчетный годъ находится въ приложеніяхъ къ обзору подъ № 9.

е) Торговля.

Торговля въ области по своимъ оборотамъ не можетъ считаться еще значительной, сравнительно съ тѣми огромными запасами естественныхъ богатствъ и произведеній, которые Амурская область при благопріятныхъ условіяхъ могла бы внести въ общій государственный и внѣшне-міровой обмѣнъ товаровъ.

Необходимымъ условіемъ для развитія торговли является прежде всего широкое развитіе какъ добывающей, такъ и обрабатывающей промышленности, которая еще не развита.

Вывозъ товаровъ изъ области главнымъ образомъ сводится къ сбыту сырыхъ продуктовъ хлѣба и пушнины. Ввозная торговля несравненно имѣетъ большее значеніе въ виду слабаго еще развитія въ области промышленности. Предметами ввоза служатъ: земледѣльческія машины, разнообразныя металлическія, галантерейныя, колониальныя и другіе, удовлетворяющіе насущной потребности, товары.

Отдаленность области отъ главнѣйшихъ торговыхъ рынковъ Европейской Россіи, отсутствіе удовлетворительнаго сообщенія зимой между Благовѣщенскомъ и Срѣтенскомъ, къ которому подходитъ желѣзная дорога, въ значительной степени затрудняютъ подвозъ товаровъ черезъ Сибирь. Ввозятся товары въ большей части изъ Европейской Россіи, Германіи, Америки, а также изъ Китая.

Внѣшняя съ означенными странами и съ Европейской Россіей торговля оказываетъ большое вліяніе на внутреннюю мѣстную торговлю области, которая въ зависимости отъ нея и оживляется. Торговый обмѣнъ товаровъ области съ Маньчуріей и сосѣдними областями Забайкальской и Приморской, нельзя сказать, чтобы шелъ къ развитію. Причину тому служитъ отсутствіе постоянныхъ въ области удобныхъ путей сообщенія.

Главнымъ торговымъ пунктомъ въ области является г. Благовѣщенскъ, въ которомъ имѣется 1277 торгово-промышленныхъ заведеній.

Общій торговый оборотъ всѣхъ торгово-промышленныхъ предпріятій въ отчетномъ году выразился:

Въ г. Благовѣщенскѣ въ	22.406.200 руб.
" " Зеѣ-пристаніи въ	2.836.450 "
" округѣ Амур. каз. войска въ	2.498.200 "
" Амурскомъ уѣздѣ въ	2.873.400 "
" приссковыхъ районахъ свыше	2.000.000 "
" 3 и 4 участкахъ западной части Амур. ж. д. свыше	500.000 "

II. Свидѣтельствъ для промышленныхъ предприятий.																
7 го разряда	1	5	17	50	-	-	175	175	175	2275						
5-го "	1	-	50	-	12	50	5	750	750	8250						
III. Свидѣтельствъ для личныхъ промысловыхъ занятій.																
Приказчикамъ I класса:																
При торг. предп. I р. и пром. 1,2 и 3 р.	3	2	140	-	-	-	14	14	14	182						
" " II " " 4 раз.	16	4	360	-	-	-	36	36	36	468						
" " III " " 5 и 6 "	33	2	204	-	-	-	20	40	20	265						
При пром. предп. 7 и 8 разр.	2	-	8	-	-	-	80	80	80	1040						
" торгов " IV разр.	1	-	2	-	-	-	20	20	20	260						
Приказчикамъ 2 класса:																
При торг. пред I р., при пром 1,2 и 3 р.	42	14	294	-	-	-	29	40	29	382						
" " II " " 4 и 5 р.	38	7	166	-	-	-	16	60	16	215						
Безпл. бил. на скл. къ тор. пр. I "	6	-	-	-	-	-	-	-	-	-						
" " II "	50	-	-	-	-	-	-	-	-	-						
" " III "	13	-	-	-	-	-	-	-	-	-						
В С Е Г О			373	78	6129	50	1117	50	602	45	767	45	767	45	9384	35

Вѣдомости о торгово-промышленныхъ предприятияхъ и личныхъ промысловыхъ занятіяхъ находятся въ приложеніяхъ къ обзору подъ № № 10, 11 и 12.

Кредитныя учрежденія. Въ зависимости отъ дѣятельности торгово-промышленныхъ предприятий находятся и обороты кредитныхъ учреждений. Въ Амурской области въ 1910 г. существовали слѣдующія кредитныя учрежденія—банки: Благовѣщенское отдѣленіе Государственного банка, Благовѣщенское отдѣленіе Сибирскаго торговаго банка, Благовѣщенское отдѣленіе Русско-Азіатскаго банка, Благовѣщенскій городской общественный банкъ и Благовѣщенское общество взаимнаго кредита.

Обороты этихъ кредитныхъ учреждений показаны въ приложеніи подъ № 13.

Ссудо-сберегательн. кассы. Въ отчетномъ году въ области существовали сберегательныя кассы: при Благовѣщенскомъ отдѣленіи Государственного банка, Благовѣщенскомъ казначействѣ, Зейскомъ казначействѣ, Благовѣщенской, Зейской и другихъ почтово-телеграфныхъ конторахъ и отдѣленіяхъ.

Вѣдомость объ оборотахъ сберегательныхъ кассъ въ приложеніяхъ подъ № 14.

Ссудо-сберегательная касса чиновъ гражданскаго управленія Амурской области. Операции ея представляются въ слѣдующемъ видѣ:

1) АКТИВЪ.	Остатокъ на 1 января 1910 г.		Въ теченіи 1910 года.				Остатокъ на 1 января 1911 г.	
			Поступило		Выбыло.			
	Рубли.	К.	Рубли.	К.	Рубли.	К.	Рубли.	К.
<i>Обороты.</i>								
Касса и текущіе счета	8727	17	1171	-	2562	7	7336	10
Ссуды	9723	12	6054	95	4668	-	8336	17
Запасный капиталъ	70	73	374	93	452	41	6	-
Прибыль кассы	12	75						
ПАССИВЪ.								
Вклады	1078	30	1328	-	1298	-	1108	30

Общій оборотъ за 1910 годъ—18817 руб. 83 коп.

ж) Движеніе населенія и переселенческое дѣло.

Вѣдомость въ приложеніяхъ подъ № 15.

Къ 1-му января 1910 года въ области числилось жителей 240710 душъ обоого пола. Движеніе населенія области въ 1910 году представляется въ слѣдующимъ видѣ:

Родилось мужского пола	7039
" женскаго "	6785
И т о г о	13824
Умерло мужского пола	4724
" женскаго "	3749
И Т О Г О	8473

Такимъ образомъ, естественный приростъ народонаселенія области, какъ результатъ перевѣса рожденій надъ смертностью, достигъ въ 1910 году до 5351 души обоого пола, что составляетъ 2, 2⁰/₀ населенія.

Кромѣ естественнаго прироста, населеніе области въ отчетномъ году увеличилось, главнымъ образомъ, отъ прилива переселенцевъ изъ Европейской Россіи, Сибири, а также изъ Австріи и Румыніи. Переселенческое движеніе въ 1910 году выразилось въ слѣ-

дующихъ цифрахъ: прибыло 3866 семей въ составѣ 23098 душъ обоого пола и 993 хо-
дока, а всего 24091 душа обоого пола.

Изъ этого числа на Благовѣщенскомъ переселенческомъ пунктѣ принято 3649 семей,
въ составѣ въ 21815 душъ обоого пола и 860 ходоковъ. Принятые на этотъ пунктъ пере-
селенцы по мѣсту выхода опредѣляются въ слѣдующей таблицѣ:

Изъ какихъ губерній прибыли.	ЧИСЛО ПРИБЫВШИХЪ ВЪ ОБЛАСТЬ.							
	Семей на зачис- ленную землю.	Душъ обоого по- ла въ семьяхъ.	Семей на неза- селенную землю.	Душъ обоого пола въ семьяхъ.	ХОДОКОВЪ.			И Т О Г О.
					По свидѣт. груп. хода чест.	По свидѣт. негруп. хс- дачест.	По паспор- тамъ.	
Астраханской	—	—	—	—	15	—	1	16
Акмолинской об.	1	10	21	33	—	34	5	82
Австрійскіе подданные	19	82	8	23	—	—	2	107
Бессарабской	466	2335	9	18	23	1	11	2388
Вятской	4	16	3	13	3	8	4	44
Витебской	21	149	—	—	5	—	1	155
Волынской	98	517	2	7	8	1	—	533
Воронежской	27	191	3	22	13	4	3	233
Вологодской	—	—	1	3	3	—	1	7
Владимірской	—	—	1	3	—	—	—	3
Виленской	3	24	—	—	1	—	—	25
Варшавской	1	2	—	—	—	—	—	2
Гродненской	97	624	—	—	20	—	—	644
Обл. войска Донского	1	9	2	8	—	3	—	20
Екатеринославской	135	798	1	7	17	2	2	826
Енисейской	—	—	2	8	—	—	1	9
Забайкальской обл.	6	29	16	114	—	3	3	149
Иркутской	—	—	1	2	—	—	5	7
Курской	185	1251	1	8	22	—	1	1282
Кіевской	493	3044	7	23	67	2	17	3153
Калужской	1	1	—	—	3	—	12	16
Ковенской	—	—	—	—	2	—	—	2
Кубанской обл.	95	555	1	6	1	16	—	578
Карской обл.	14	92	1	4	—	—	—	96
Курляндской	—	—	—	—	—	7	—	7
Казанской	—	—	1	3	—	—	1	4
Лифляндской	7	28	—	—	—	5	—	33
Люблинской	6	24	—	—	1	—	—	25
Минской	50	342	—	—	22	—	2	366
Могилевской	203	1456	4	14	25	—	—	1495
Нижегородской	1	3	—	—	—	—	1	4
Новгородской	6	43	8	46	25	—	—	114
Оренбургской	2	14	27	133	—	12	—	159
Орловской	24	156	4	25	25	—	5	211
Сахалинской обл.	—	—	2	16	—	—	—	16
Подольской	166	823	4	16	23	—	12	874
Полтавской	548	3475	15	70	70	1	17	3633
Пензенской	13	22	18	110	6	4	1	143
Приморской обл.	1	7	6	25	—	1	7	40
Псковской	2	4	—	—	1	—	—	5
Пермской	—	—	—	—	—	—	6	6
Рязанской	1	4	—	—	4	1	—	9
Румынскіе подданные	6	20	21	43	—	—	—	63
Саратовской	15	72	1	4	8	—	2	86
Самарской	5	37	—	—	—	2	—	39
Симбирской	—	—	3	12	2	2	4	20
Смоленской	18	131	—	—	7	—	—	138
Семипалатинской обл.	—	—	3	11	—	—	—	11
Ставропольской	4	20	—	—	—	—	—	20
Таврической	11	64	4	24	—	—	5	93
Томской	13	67	4	14	1	10	10	102
Терской	2	6	—	—	—	6	—	12
Тверской	3	15	—	—	1	—	—	16

Тамбовской	3	25	—	—	3	—	3	31
Тургайской обл.	10	63	2	8	—	8	5	84
Тульской	6	46	4	25	3	—	2	76
Тобольской	—	—	1	6	—	2	—	8
Уфимской	1	8	—	—	3	—	—	11
Херсонской	57	375	6	25	6	—	3	409
Харьковской	405	2738	8	39	22	3	5	2807
Черниговской	159	987	8	40	85	1	15	1128

ВСЕГО . | 3415 | 20804 | 234 | 1011 | 546 | 139 | 175 | 22675

Кромѣ этого числа на Черняевскомъ пунктѣ области принято переселенцевъ 217 семей въ 1283 души обоего пола и 133 ходока, всего 1416 человекъ. По разсмотрѣннн итоги переселенческаго движенія видно, что первое мѣсто по численности движенія занимаютъ 3 малороссійскія губерніи: Полтавская, Кіевская и Харьковская, давшія въ общей сложности 42% всѣхъ переселенцевъ.

Обратное движеніе переселенцевъ и ходоковъ изъ Амурской области въ 1910 году достигаетъ 747 семей въ составѣ 3455 душ. об. п. и 429 ходоковъ, изъ коихъ вышло черезъ Благовѣщенскъ 708 сем. въ 3110 душъ обоего пола и ходоковъ 370, а черезъ ст. Черняеву 39 сем. въ 345 д. обоего пола и ходоковъ 59. Такимъ образомъ, обратное передвиженіе составляетъ 14, 9% къ числу прибывшихъ въ 1910 г. переселенцевъ. По времени прибытія обратные переселенцы, прослѣдовавшіе черезъ г. Благовѣщенскъ, распредѣляются такъ: изъ прибывшихъ въ 1910 ушло 420 семей, въ составѣ 2031 д. об. п.

"	"	"	1909	"	135	"	"	"	605	"	"	"
"	"	"	1908	"	35	"	"	"	167	"	"	"
"	"	"	1907	"	15	"	"	"	62	"	"	"
"	"	"	1906	"	1	"	"	"	7	"	"	"

Наибольшее число обратныхъ переселенцевъ въ отчетномъ году дали губерніи: Бессарабская, Харьковская, Полтавская и Кіевская.

По сравненію съ прошлымъ годомъ въ отчетномъ году переселенцевъ прибыло въ область болѣе на 5659 семей, т. е. почти на 1/3, а движеніе ходоковъ было въ пять разъ менѣе прошлогдняго.

Переселенческое движеніе въ области за послѣдніе 10 лѣтъ представляется въ слѣдующемъ видѣ:

Г о д а.	П Р И Б Ы Л О.			Возвратилось на родину.	
	Число семей.	Число душъ.	Число ходоковъ.	Число семей.	Число душъ.
1901	511	3905	237	26	206
1902	758	5804	1867	65	533
1903	481	3633	789	54	454
1904	70	387	38	33	178
1905	48	243	76	22	128
1906	563	3112	1475	35	193
1907	2100	11782	2799	174	866
1908	1303	7701	1963	216	1076
1909	3077	17439	4690	229	1100
1910	3866	23098	993	747	3455

Въ отчетномъ году водворилось въ области 4149 семей переселенцевъ. Водворившіеся, по подрайонамъ и крестьянскимъ участкамъ, распредѣляются слѣдующимъ образомъ:

	Семей	Душъ	
		м. пол.	ж. пол.
Селемджинскій подрайонъ	577	1516	1305
Суражевскій	808	1994	1784
Кухтеринскій	140	291	231
Томско-Бѣльскій	1218	2990	2569
Буреин.-Архарск.	762	2233	1992
Черняево-Зейскій	369	950	782
1-й крестьянскій участокъ	32	88	80
2-й	19	43	35
3-й	139	386	349
4-й	85	238	208
И Т О Г О	4149	10729	9335

20064 души об. пола.

Разсматривая итоги водворенія за отчетный годъ видно, что наибольшее количество новыхъ переселенцевъ принялъ Томско-Бѣльскій подрайонъ, второе мѣсто занимаетъ Буреинско-Архарскій подрайонъ, затѣмъ слѣдуютъ Суражевскій, Селемджинскій и Черняево-Зейскій.

Помимо колонизації предназначенныхъ для того районовъ области, продолжалось также переселеніе лицъ на земли Амурскаго казачьяго воска. Въ теченіи 1910 года зачислено и принято въ войсковое сословіе 199 переселенческихъ семей, въ числѣ 1118 душъ обоого пола.

По мѣсту выселенія эти переселенческія семьи распредѣляются въ слѣдующей таблицѣ:

Мѣсто выселенія.	Число семей.					
Казачи:		Кіевской „ - -	2	Тульской „ - -	2	
Забайкальцы - -	45	Калужской „ - -	1	Тобольской „ - -	1	
Кубанцы - -	3	Могилевской „ - -	1	Тамбовской „ - -	1	
Оренбуржцы - -	4	Новгородской „ - -	1	Томской „ - -	1	
Уссурийцы - -	4	Орловской „ - -	2	Уфимской „ - -	1	
Крестьяне:		Обл. войска Донского	4	Харьковской „ - -	14	
Амурской обл. - -	6	Оренбургской губ. - -	1	Черниговской „ - -	28	
Воронежской губ. - -	13	Полтавской „ - -	34	Итого {	Казаксвѣ	56
Екатеринослав. „ - -	2	Пермской „ - -	1			
Енисейской „ - -	1	Рязанской „ - -	2	В с е г о		199
Кубанской обл. - -	2	Саратовской „ - -	4			
Курской губ. - -	10	Ставропольской „ - -	2			
		Симбирской „ - -	1			
		Таврической „ - -	5			

Вслѣдствіе естественнаго прироста и прилива, народонаселеніе области въ теченіи года увеличилось на 45553 души обоого пола. Цифра эта слагается изъ слѣдующихъ цифръ увеличенія населенія по районамъ области:

25097	душъ обоого пола	по Амурскому уѣзду съ Кухтеринскимъ переселен. подрайон.
1772	„ „ „	„ округѣ Амурскаго казачьяго войска.
2795	„ „ „	„ Зейскому горно-полицейскому округу.
3989	„ „ „	„ Буреинскому горно-полицейскому округу.
3237	„ „ „	„ району Джалиндинскихъ пріисковъ.
13	„ „ „	„ „ системы Нижне-Селемджин. пріисковъ.
1536	„ „ „	„ Черняево-Зейскому переселенческому подрайону
839	„ „ „	„ г. Благовѣщенску.
184	„ „ „	„ „ Зеѣ-пристани.
2685	„ „ „	„ 3 полиц. участку Западн. части Амур. ж. д.
3481	„ „ „	„ 4 „ „ „ „ „ „ „ „ „ „

По району системы Хингано-Сутарскихъ пріисковъ населеніе уменьшилось на 75 душъ обоого пола.

3) Плотность населенія.

По плотности населенія въ Амурской области въ 1910 году приходилось на 10 кв. верстъ 8 человекъ. Не считая городовъ, одинъ населенный пунктъ приходился на 782 кв. версты, а одинъ дворъ на 16 кв. верстъ.

III. Подати и повинности.

а) Окладные сборы.

На основаніи 600 ст. Уст. о. прям. налог. и закона 6 іюня 1904 г. жители Амурской области освобождены отъ платежа: а) податей: подушной-навсегда, оброчной и поземельной съ льготою на двадцать лѣтъ и б) земскихъ денежныхъ сборовъ въ теченіи пяти лѣтъ, считая съ полугодія, слѣдующаго по водвореніи, съ обложеніемъ въ послѣдующій пятилѣтній срокъ упомянутыми сборами въ половинномъ размѣрѣ.

б) Земскіе сборы

По свѣдѣніямъ Амурской Казенной Палаты, приходъ и расходъ суммъ губернскихъ земскихъ сборовъ по Амурской области 1910 году представляется въ слѣдующемъ видѣ.

а) Приходъ.

	РУБ.	КОП.
Наличность къ 1 января 1910 года	109368	82
§ 1. Сборы.		
Ст. 2. Зачеты изъ штрафныхъ капиталовъ	3150	—
Ст. 3. Разнаго рода поступленія	792	18
Ст. 4. Сборъ съ промысловыхъ свидѣтельствъ	27705	63
Ст. 5. Съ патентовъ на заведенія для выдѣлки и продажи напитковъ, подлежащихъ оплатѣ акцизомъ и вознагражденіе отъ казны въ возмѣщеніе этого сбора (въ мѣстностяхъ, гдѣ введено положеніе о ка-		

зенной продажъ питей), а равно сборъ съ трактирныхъ заведеній внѣ городскихъ поселеній.	23587	2
Ст. 7. Съ фабричныхъ, заводскихъ и торгово-промышленныхъ помѣщеній въ уѣздахъ	4	5
Ст. 8. Сборъ съ казенныхъ лѣсовъ и земель	7949	—
Ст. 10. Подесятинный сборъ съ земель и лѣсовъ частновладѣльческихъ, крестьянскихъ и городскихъ	32788	23
<u>И т о г о по § 1-му</u>	95976	11

Кассовые обороты.

Суммы, неправильно отнесенныя въ земскій сборъ и подлежащія перечисленію въ другіе источники	223	69
На возстановленіе кредитовъ по смѣтѣ 1909 - 1911 г.г.	6575	97
<u>Итого по кассовымъ оборотамъ</u>	6799	66
<u>В с е г о за 1910г.-</u>	102775	77
А всего съ наличностью	212144	59
Израсходовано въ 1910 году	156129	56
Наличность къ 1 января 1911 года	56015	3

б) Расходъ.

Наличность къ 1 января 1910 года	109368	82
Поступило за 1910 годъ	102775	77
<u>В С Е Г О</u>	212144	59

§ I. Дорожная повинность.

Ст. 1-я. Устройство и содержаніе дорогъ, мостовъ плотинъ (дамбъ), гатей, перевозовъ и верстовыхъ столбовъ	42048	91
---	-------	----

§ II Содержаніе мѣтнаго гражданскаго управленія:

Ст. 1-я Пособіе Государственному Казначейству на содержаніе казенной палаты и казначействъ	400	—
Ст. 2-я Пособіе Государственному Казначейству на содержаніе административныхъ учреждений, вѣдующихъ дѣлами по земской повинности	1125	62
Ст. 3-я Усиленіе средствъ Государственного контроля	93	—
Ст. 4-я Содержаніе статистическаго комитета	1793	5
Ст. 5-я Квартирныя деньги или наемъ квартиръ Судебнымъ Слѣдователямъ	600	—
Ст. 6-я Квартир. деньги или наемъ квартиръ Миров. Судьямъ	4120	75
Ст. 7-я Квартирныя деньги Уѣздному Начальнику и его помощнику	1000	—
Ст. 8-я Квартирныя деньги станovýmъ приставамъ	834	50
Ст. 9-я Подводная повинность и расходы ее замѣняющіе	9849	24
Ст. 10-я Прогонныя и порціонныя деньги чинамъ строительнаго отдѣленія областного управленія, отряжаемымъ по строительнымъ и дорожнымъ дѣламъ земства	104	34
Ст. 11-я Пенсіи, единовременныя пособія лицамъ, получающимъ содержаніе изъ земскихъ сборовъ и выдачи по особымъ преимуществамъ службы	84	—
Ст. 12-я Устройство или наемъ, а также содержаніе, освѣщеніе и отопленіе арестантскихъ помѣщеній при станovýchъ квартирахъ	680	—
<u>И т о г о по § 11-му</u>	20684	50

§ III. Содержаніе крестьянскихъ учреждений.

Ст. 1-я Пособіе Государственному казначейству на содержаніе чиновниковъ по крестьянскимъ дѣламъ	14080	—
---	-------	---

§ IV. Содержаніе врачебной части.

Ст. 1-я Содержаніе сельско-врачебной части	22011	24
--	-------	----

§ V. Содержаніе ветеринар. части.

Ст. 1-я Содержаніе ветеринарнаго персонала	1500	—
--	------	---

Ст. 2-я Выдача вознаграждения за убиваемый скотъ и истребленные предметы и другіе расходы по ветеринарн. части	5761	90
Итого по § V-му	7261	90
§ VI. Военная повинность	1186	97
§ VII. Содержаніе арестныхъ помѣщеній.		
Ст. 1-я Устройство и содержаніе арестныхъ помѣщеній и арестуемыхъ	8608	99
§ VIII. Начальное народное образованіе.		
Ст. 1-я Пособіе церковно-приходскимъ школамъ	6510	—
Ст. 2-я На другія потребности начальнаго народн. образ.	17668	57
Итого по § VIII-му	24178	57
В С Е Г О	140061	8

Кассовые обороты:

3) Суммы, выписанныя въ расходъ, какъ неправильно отнесенныя въ земскій сборъ по смѣтѣ текущаго трехлѣтія	39	04
Итого по кассовымъ оборотамъ	39	04

Расходы на счетъ общихъ остатковъ отъ расходовъ по смѣтѣ на трехлѣтіе съ 1909—1911 г.г.

б) Возвратъ суммъ, подлежаще поступившихъ въ земскій сборъ по смѣтамъ прошлыхъ лѣтъ	24	75
е) Пенсіи, единовременныя пособія лицамъ, получившимъ содержаніе изъ земскихъ сборовъ и выдачи по особымъ преимуществамъ службы	1013	42
ж) Расходъ по сельско-врачебной части	329	82
з) Расходы по ветеринарной части	2723	—
и) Содержаніе уѣзднаго по военной повинности присутствія	471	79
к) Квартирныя деньги Уѣздному Начальнику и его помощнику	141	16
л) Подводная повинность и расходы ее замѣняющіе	17	20
м) Дорожная повинность	11308	30
Итого на счетъ остатковъ	16029	44
Всего за 1910 годъ	156129	56
Наличность къ 1 января 1911 г.	56015	3

Движеніе суммъ на устройство мѣстъ заключенія:

Наличность капитала къ 1 января 1910 года	31635	76
Въ 1910 году поступило	5344	68
Итого	36980	44
Израсходовано было въ 1910 году (3150 р. перечислены въ § 1 ст. 2 земской смѣты, а 25 руб. выписаны, какъ подлежаще поступившіе въ этотъ капиталъ).	3175	---
Наличность къ 1 января 1911 г.	33805	44

Вѣдомость о недоимкахъ губернскаго земскаго сбора по единственному въ области Амурскому крестьянскому уѣзду, составленная по даннымъ полиціи, въ приложеніяхъ подъ № 17.

в) Городекіе доходы и расходы.

1) По городу Благовѣщенску.

Приходъ.

Оцѣночный сборъ съ недвижимыхъ имуществъ	88005	73
Сборъ съ промысловыхъ свидѣтельствъ	8564	45
Патентный сборъ съ питейныхъ заведеній	7704	94
Сборъ съ заведеній трактирнаго промысла	19548	70
Сборъ съ извознаго промысла	12259	50
Сборъ съ лошадей и экипажей частныхъ лицъ	3170	50

Пошлины за совершение, за свидѣтельствовање, протестъ и предъ- явленіе ко взысканію разныхъ актовъ	4040	87
Прочія пошлины	1330	35
Доходъ съ городскихъ имуществъ, оброчныхъ статей и капиталовъ	271299	77
Доходъ съ городской скотобойни	32340	75
„ „ городскихъ педпріятій: аптекъ	69302	41
„ „ электрической станціи	118331	56
„ „ микроскопической станціи	10161	60
„ „ ассенизаціоннаго обоза	5563	20
„ „ рабочаго обоза	2283	52
„ „ мастерской	7035	88
Пособіе отъ казны на расходы по расквартированію войскъ	1150	—
„ „ „ на другіе предметы	296	—
„ „ прибыли городской банки	22716	82
„ „ городскихъ займовъ	57900	—
„ изъ специальныхъ средствъ	19433	24
Больничныи сборъ	22719	—
Прочія поступленія	46047	55
Недоимокъ прежнихъ лѣтъ	71687	91
И Т О Г О	902894	25

Расходъ.

Участіе въ расходахъ по содержанію правительственныхъ учреж- деній	2359	50
Содержаніе городского общественнаго управленія и сиротскаго суда	77033	97
На наемъ и ремонтъ воинскихъ помѣщеній	9746	50
Прочіе расходы по воинской квартирной повинности	2427	48
Содержаніе городской полиціи	43418	1
Содержаніе пожарныхъ командъ	49613	83
Содержаніе и ремонтъ мостовыхъ, тротуаровъ и набережн.	29582	6
Освѣщеніе города	11255	40
Прочіе расходы по благоустройству города	4250	36
Новыя работы по благоустройству города	20239	5
Содержаніе городской скотобойни	7704	86
„ аптекъ	66245	52
„ электрической станціи	130170	33
„ рабочаго обоза	3053	32
„ мастерской	7035	88
Народное образованіе	144116	8
Общественное призрѣніе	9495	60
Медицинская, ветеринарная и санитарная части	147917	7
Уплата налоговъ	413	—
Содержаніе городскихъ общественныхъ зданій, памятниковъ и дру- гихъ имуществъ	11363	24
Содержаніе и покупка зданій и приобрѣтеніе недвижимыхъ иму- ществъ	10789	72
Уплата долговъ	103337	66
Отчисленіе на образованіе капиталовъ	775	—
Разные расходы	10550	81
И Т О Г О	902894	25

II. По г. Зеѣ-пристаніи.

Приходъ:

‰ съ правительственныхъ процентныхъ бумагъ	249	53
Оцѣночнаго сбора	6600	28
Съ торговыхъ документовъ	844	—
„ питейныхъ патентовъ	1336	25
„ заведеній трактирнаго промысла	2315	—
„ легковаго извознаго промысла	350	—
„ ломоваго „ „	417	—
Нотаріальныхъ	2095	20
За ветеринарный досмотръ и клейм. мясн. тушь	127	85
„ аренду рыбныхъ ловель	80	10
Съ земель, отдаваемыхъ подъ заводы, постройку домовъ и хлѣбо- пашество	906	69

Съ земель, отдав. подъ кирпичные сараи	-	-	150	-
" " " " сѣнокошеніе	-	-	900	90
" " " " качели и проч.	-	-	155	-
" " " " пастбища	-	-	545	35
Съ базарныхъ площадей	-	-	209	26
" лѣса и дровъ, отпуск. изъ город. дачъ	-	-	12	-
Сборъ съ велосипедовъ	-	-	43	-
Съ городской скотобойни	-	-	1078	70
" подъѣздного пути	-	-	500	-
Плата за ученье	-	-	4064	-
Разныхъ поступленій	-	-	140	62
Отъ взносовъ при припискѣ въ мѣщане города	-	-	40	-
Пени за просроченные взносы	-	-	198	75
Возвратъ расходовъ по взиманію Государственнаго налога	-	-	52	8
Итого -			23411	56

Расходъ:

Содержаніе областного по город. дѣламъ присутствія	-	-	240	-
" городского общественнаго управленія	-	-	9287	83
" городской полиции	-	-	3198	56
" пожарнаго обоза	-	-	2478	30
" скотобойни	-	-	595	38
" городского училища	-	-	6930	55
Расходы по расквартированію воинской части	-	-	833	34
" " медицинской, ветеринар. и санитар. частямъ	-	-	1831	18
По воинской квартирной повинности	-	-	9	-
Благоустройство города	-	-	60	55
Приобрѣтеніе зданія начальнаго училища	-	-	1600	-
Разные расходы	-	-	609	34
Итого -			27674	3

Расходъ превышаетъ доходъ на 4262 руб. 47 коп. На 1 января 1911 г. у г. Зеи-пристані числилось запаснаго капитала 28213 р. 58 коп.

г) Акцизные сборы.

Въ 1910 году въ Амурской области существовало слѣдующее число заводовъ и питейныхъ заведеній:

	Ч И С Л О	
	городамъ.	отдѣльн. районамъ внѣ город.
а) Винокуренныхъ заводовъ	2	—
б) Пивоваренныхъ заводовъ русскихъ	4	2
в) " " манзовскихъ	1	—
г) Дрожжевыхъ заведеній безъ винокуренія	2	—
д) Спичечная фабрика	1	—
е) Оптовыхъ складовъ вина	17	44
ж) Папиросная мастерская	1	—
з) Питейныхъ заведеній раздробительной продажи раз- личнаго типа	187	191
Итого -		237

	С У М М А.	
	Руб.	Коп.
Свѣдѣнія о поступленіи акцизныхъ сборовъ за 1910 годъ по Амурской области:		
1) а) Акцизъ питейный	724632	36
б) " нефтяныхъ маслъ	51767	76
в) " зажигательныхъ спичекъ	67455	-
г) " папиросныхъ гильзъ, бумаги и папирось	6346	27
2) Патентный сборъ:		
а) Питейный	82066	28
б) Табачный и спичечный	14206	25
Итого -		92

Количество выкуренного вина на каждомъ заводѣ: Михайловскомъ 77,969,7 в. въ 40°
Иннокентьевскомъ 67,694,5 " " " "

Количество пива сваренного на каждомъ заводѣ въ гор. Благовѣ-
щенскѣ:

а) Амурскаго Торгово-промышленнаго Товарищества „Амуръ“	60000	вед.
б) Августовскаго „Россія“	13770	"
в) Залѣскаго „Кобоско“	45210	"
г) Сюй-куан-лина (манзовскаго)	650	"
Въ гор. Зеѣ-пристани:		
д) Зейскаго Товарищества „Зея“	18310	"
Въ дер. Суражевкѣ:		
е) Средне-Зейскаго Товарищества „Орель“	9000	"
Въ поселкѣ Джалинда:		
ж) Котельникова „Верхне-Амурскій“	21780	"

Количество купленнаго заводчиками хлѣба въ зернѣ представляется
въ слѣдующемъ видѣ:

Для винокуренныхъ заводовъ:

Въ гор. Благовѣщенскѣ: пшеницы	5515	пуд.	Кромѣ того перекурены при-
ячменя	20823	"	пасы прежнихъ лѣтъ.
гаоляна	16281	"	

Для пивоваренныхъ заводовъ:

а) Русскихъ въ гор. Благовѣщенскѣ	30500	п. ячмен.
Манзовскаго „ „ „	300	" буды
б) Въ гор. Зеѣ-пристани	5200	" ячмен.
в) Въ дер. Суражевкѣ солодъ приобрѣтался отъ завода Кобоско въ Благовѣщенскѣ.		
г) Въ Джалиндѣ солодъ приобрѣтался изъ западныхъ губерній.		

д) Отправленіе натуральныхъ повинностей.

Согласно 263 и 393 стат. Устава о земскихъ повинностяхъ, изданія 1899 года, населеніемъ Амурской области выполняются также, какъ и въ другихъ мѣстностяхъ, подводная и дорожная натуральная повинности.

Подводная повинность. Крестьянское и казачье населеніе области отбываетъ подводную повинность, такъ называемую междудворную гоньбу, поставкой подводъ для разъѣздовъ должностныхъ лицъ и сельскихъ властей, коимъ по закону предоставляется право бесплатныхъ разъѣздовъ въ крестьянскихъ и казачьихъ районахъ. Кромѣ того, населеніе доставляло подводы для сельской почты и для перевозки арестантовъ.

Дорожная повинность. Какъ крестьянское, такъ и казачье населеніе отбываетъ также и дорожную повинность, заключающуюся въ содержаніи въ исправномъ видѣ дорогъ, мостовъ, гатей и содержаніи перевозовъ черезъ рѣки.

Квартирная воинская повинность. Необходимыя помѣщенія для частей войскъ въ области отводятся въ зданіяхъ инженернаго вѣдомства, или смотря по надобности, нанимаются въ домахъ частныхъ владѣльцевъ и отводятся мѣстными общественными управленіями, согласно Высочайше утвержденнаго 14-го марта 1894 года мнѣнія Государственнаго Совѣта о квартирномъ довольствіи войскъ

Вѣдомости объ отбытыхъ натур. повин. и о сборахъ на земскія и частныя (мірскія) повинности приложены къ обзору подъ №№ 18, 19, 20, 21 и 22.

Кромѣ этихъ повинностей населеніе области содержало общественныя зданія, школы и хлѣбозапасныя магазины.

е) Воинская повинность.

На основаніи закона 18 марта 1909 года въ Амурской области введена съ 1909 года воинская повинность, къ отбыванію которой привлечено все русское населеніе области и состоящіе въ русскомъ подданствѣ корейцы. Переселенцы области въ отношеніи отбыванія воинской повинности пользуются льготами, указанными въ 601 и 602 ст. Уст. о воин. повин.

Для завѣдыванія дѣлами по воинской повинности въ области учреждены Амурское областное и Благовѣщенское уѣздное по воинской повинности Присутствія.

Въ отчетномъ году принято въ войска 396 человекъ. Вѣдомость по призыву къ исполненію воинской повинности населенія области приложена къ обзору подъ № 23.

Казачье населеніе также исполняетъ воинскую повинность, образуя конный казачій полкъ.

IV. Общественное благоустройство и благочиніе.

а) Казенныя, общественныя и частныя зданія.

Въ 1910 году въ Амурской области считалось разнаго рода строеній 100894. Въ этомъ числѣ въ г. Благовѣщенскѣ было:

Наименованіе строеній.	КАЗЕННЫХЪ.			ЧАСТНЫХЪ.		
	Камен-ныхъ.	Деревян-ныхъ.	Жельз-ныхъ.	Камен-ныхъ.	Деревян-ныхъ.	Жельз. и вообще смѣшан.
Церквей и монастырей православнаго исповѣданія -	5	7	—	1	1	—
Костеловъ -	—	—	—	1	—	—
Церквей и монастырей неправослав. исповѣданія -	—	—	—	1	1	—
Молеленъ сектантскихъ -	—	—	—	1	2	—
Домовъ и флигелей -	39	66	—	70	5852	28
Магазиновъ и лавокъ -	—	—	—	81	617	—
Нежилыхъ строеній (амбар. ипр.) -	29	43	—	185	4059	191
Бань -	—	—	—	3	15	—
Мельницъ -	—	—	—	7	2	—
Кузницъ -	—	—	—	—	89	—
Фабрикъ, заводовъ и мастерскихъ -	—	—	—	10	133	1
Лѣсопилокъ -	—	1	—	—	8	—
Сушилокъ -	—	—	—	—	9	—
Печей кирпичеобжигательныхъ -	—	—	—	—	30	—
Фанзовыхъ построекъ -	—	—	—	—	100	—
Итого -	73	117	—	369	10927	225

Въ г. Зеѣ-пристаніи было: церквей православныхъ—1, магометанская молельня—1, деревянныхъ домовъ и флигелей жилыхъ казенныхъ—4, частныхъ—873, магазиновъ и лавокъ—54, нежилыхъ строеній (амбаровъ и проч.)—1102, бань—4, кузницъ—6, заводовъ—6, лѣсопилокъ—1, печей кирпичеобжигательныхъ—4.

Въ районѣ крестьянскихъ селеній Амурскаго уѣзда было: церквей и монастырей православныхъ, деревянныхъ—36, церквей и молеленъ неправославнаго исповѣданія—17, часовень—14, домовъ и флигелей каменныхъ—12, деревянныхъ—17087, магазиновъ и лавокъ: каменныхъ—1, деревянныхъ—323, нежилыхъ строеній (амбаровъ, конюшень, подваловъ и проч.)—32903, бань—2552, мельницъ—102, кузницъ—201, заводовъ—8, лѣсопилккъ—2, сушилокъ—11, печей кирпичеобжигательныхъ—8 и фанзовыхъ построекъ—18. Въ округѣ Амурскаго казачьяго войска: церквей православныхъ—25, часовень—52, домовъ и флигелей—5528, магазиновъ и лавокъ—222, нежилыхъ строеній (амбаровъ и проч.)—7981, бань—1546, мельницъ—129, кузницъ—109, заводовъ—2, печей кирпичеобжигательныхъ—5 и фанзовыхъ построекъ—308.

Въ районѣ постройки западной части Амурской ж. д. въ предѣлахъ Амурской области было: домовъ и флигелей (деревянныхъ)—1045, магазиновъ и лавокъ—81, нежилыхъ строеній—288, кузницъ—19, заводовъ—3 и печей кирпичеобжигательныхъ—5.

Въ горно-полицейскихъ округахъ и районахъ:

Зейскомъ: церквей православныхъ—4, деревянныхъ домовъ, флигелей, амбаровъ и проч.—2158, фанзовыхъ построекъ—566 и инородческихъ юртъ—79. Буреинскомъ: церквей—4, деревянныхъ домовъ и флигелей—484, магазиновъ и лавокъ—44, нежилыхъ строеній (амбаровъ и проч.)—550, бань—128, кузницъ—45, мастерскихъ—2, лѣсопилокъ—3, сушилокъ—9, печей кирпичеобжигательныхъ—4 и фанзовыхъ построекъ—1247. Нижне-Селемджинскомъ: деревянныхъ домовъ и флигелей—124, магазиновъ и лавокъ—3, нежилыхъ строеній (амбаровъ и проч.)—94, бань—9, кузницъ—5 и фанзовыхъ построекъ—80. Сутаро-Хинганскомъ: деревянныхъ домовъ и флигелей—19, магазиновъ и лавокъ—4, нежилыхъ строеній (амбаровъ и проч.)—10, бань—2, кузницъ—2 и фанзовыхъ построекъ—50. Джалиндинскомъ: церквей православныхъ—2, деревянныхъ домовъ и флигелей—86, магазиновъ и лавокъ—9, нежилыхъ строеній (амбаровъ и проч.)—78, бань—11, кузницъ—6 и фанзовыхъ построекъ—563.

б) Дороги и дорожно-строительное дѣло.

Всѣ пути Амурской области, какъ важнѣйшіе, такъ и второстепенные по типу исключительно грунтовые. Шоссейныя дороги, несмотря на крайнюю заболоченность области—отсутствуютъ совершенно. По назначенію своему дороги подраздѣляются на двѣ категоріи: почтовые и проселочныя.

1. Почтовые дороги.

Важнѣйшими путями области, по которомъ происходитъ наибольшее передвиженіе, какъ почтовое, такъ и грузопассажирское являются: а) сквозной почтовый трактъ между Благовѣщенскомъ и Хабаровскомъ (Амурская колесная дорога); б) зимній вычный трактъ между Благовѣщенскомъ и хуторомъ Покровскимъ [на границѣ Забайкальской области], отъ хутора Покровки идущій до Срѣтенска и в) колесный почтовый трактъ между ст. Черняевой и г. Зеей-пристанью.

1) Почтовый трактъ Благовѣщенскъ—Хабаровскъ или Амурская колесная дорога, общимъ протяженіемъ 754 версты, обслуживаетъ область во всѣ времена года, за исклю-

ченіем періодовъ весенняго и осенняго ледоходовъ, когда сквозное движеніе прекращается вслѣдствіе отсутствія мостовъ черезъ рѣку Зею у г. Благовѣщенска и р. Амуръ у г. Хабаровска. Наибольшее движеніе по этому пути производится въ ненавигационный періодъ, а также во время мелководья, когда движеніе пароходовъ по р. Амуру или затрудняется или вовсе приостанавливается. Направление этого тракта пересѣкающаго у г. Благовѣщенска наиболѣе заселенный зазейскій районъ, въ предѣлахъ Амурской области слѣдующее: отъ перевоза черезъ р. Зею у г. Благовѣщенска трактъ направляется черезъ хуторъ Волковскій на деревни: Толстовку, Тамбовку, Ильинское, Ново-Александровское, Михайловское, Райчиху, Аркадіе-Семеновскую, Грязную, Радде, Сутару, Чурки и Луговую. Для переправы черезъ р. Бурею, пересѣкающую колесную дорогу, имѣется паромная переправа.

Отъ Луговой дорога пролегаетъ въ предѣлахъ Приморской области и направляется на ст. Поперечная, Покровка и далѣе Хабаровскъ. Между Покровкой и Хабаровскомъ 16 верстъ сообщеніе производится лѣтомъ, во время навигаціи на лодкахъ по р. Амуру, а зимой по льду рѣки на лошадяхъ.

Между ст. Высокая и ст. Чурки путь пролегаетъ по мѣстности горнаго характера, а отъ Радде, Сутаръ до Коты направляется черезъ хребты Малаго Хингана.

Въ предѣлахъ Приморской области путь проходитъ на протяженіи 92 вер. и Амурской области 662 версты.

Общее состояніе этого пути требуетъ значительныхъ улучшеній, какъ по укрѣпленію полотна дороги, такъ и по постройкѣ добавочныхъ искусственныхъ сооружений—мостовъ и насыпей, а также обезпеченія безпрепятственной переправы во всякое время года черезъ большія рѣки Амуръ и Зею.

Кромѣ Амурской колесной дороги имѣется береговое направленіе пути отъ Пашково, черезъ Сагибово, Касаткино, на Иннокентьевскую 83,5 версты. Со станицъ, расположенныхъ на берегу рѣки Амура, имѣются подъѣздные пути къ Амурской колесной дорогѣ, а именно: отъ станицы Поярково къ Михайловскому 38 верстъ; отъ Иннокентьевской, черезъ Скобельцино, до Райчихи 50,5 верстъ и отъ Михайло-Семеновской къ Чуркамъ 18,5 верстъ.

Сказанные подъѣздные пути пролегаютъ по низменной и заболоченной мѣстности и требуютъ улучшеній, имѣютъ существенное значеніе въ лѣтній періодъ для населенія, расположеннаго въ деревняхъ и селахъ по Амурской колесной дорогѣ, такъ какъ таковыя являются ближайшимъ сообщеніемъ съ рѣкою Амуромъ, а въ зимній періодъ необходимы для прибрежныхъ жителей имѣющихъ выѣздъ на магистраль колесной дороги.

Для отвода колесной дороги на мѣсто болѣе возвышенное и удаленное отъ берега р. Амура, въ 1910 году были разрѣшены работы для новаго направленія дороги, а именно: вмѣсто Пашково, Сторожевая, Радде, Дичунь, Сутаръ общимъ протяженіемъ 90,5 в., назначалась линія: Сутаръ-новый, Дичунь, Сололи, пикетъ 435, Пашково, всего протяженіемъ 69,4 вер., чѣмъ достигалось сокращеніе пути на 21,1 вер., а путь при данныхъ условіяхъ пролегаетъ по болѣе крѣпкому грунту. Въ большей части эти работы произведены.

2) Почтовый трактъ отъ границы Забайкальской области (казачій хуторъ Покровка) до г. Благовѣщенска, общимъ протяженіемъ 899 верстъ, отъ хутора Покровки до ст. Буссевской представляетъ вьючную тропу, пригодную лишь для перевозки легкой почты. Отъ ст. Буссевской до г. Благовѣщенска трактъ идетъ по колесному пути, типа плохой грунтовой дороги, проѣздъ по которой крайне затруднителенъ даже въ зимнее время. Трактъ этотъ, въ большей своей части представляющій вьючную тропу, пролегаетъ, главнымъ образомъ, по горамъ и уваламъ частью по долинамъ и полямъ вдоль р. Амура, удаляясь отъ послѣдней на разстояніе не болѣе 20 верстъ.

3) Почтовый трактъ между г. Зеи-пристанью и станицей Черняево, общимъ протяженіемъ 153 версты, законченъ постройкой въ 1908 году по типу проселочныхъ дорогъ. Этотъ трактъ, сокращая путь изъ Европейской Россіи до г. Зеи-пристани на 888 верстъ, имѣетъ важное значеніе не только для переселенцевъ, но и въ жизни всего района. Движеніе по этому пути, какъ почтовое, такъ и грузовое происходитъ, главнымъ образомъ, въ зимнее время, такъ какъ зимой этотъ путь представляетъ кратчайшее и удобное сообщеніе г. Зеи-пристани и расположенныхъ вблизи него приисковъ съ Благовѣщенскомъ и Срѣтенскомъ. Дорога эта требуетъ также значительныхъ улучшеній для обезпеченія возможности передвиженія по ней и въ лѣтнее время, когда по ней происходитъ мѣстное движеніе, какъ по пути, связывающему старожильческія селенія съ вновь заселяемыми пунктами.

II. Проселочныя дороги.

Проселочныя дороги Амурской области подраздѣляются на слѣдующія категоріи въ отношеніи территоріи по которой онѣ пролегаютъ и средствъ, затрачиваемыхъ на ихъ устройство и исправленіе: 1) пролегающія по территоріи заселенной и вновь-заселяемой крестьянами; 2) по территоріи Амурскаго казачьяго войска, 3) по казеннымъ землямъ и 4) устроенныя на средства частныхъ лицъ и К^о для сообщенія съ золотоносными районами облсти.

Пути всѣхъ этихъ категорій, за исключеніемъ первой, прокладывались самымъ примитивнымъ способомъ — телѣжнымъ проѣздомъ, при чемъ для перехода черезъ рѣки и протоки жителями устраивались мосты простѣйшаго типа съ подъездными гатями къ нимъ. Дороги первой категоріи прокладывались, главнымъ образомъ, переселенческимъ управленіемъ, принимавшимъ возможныя мѣры какъ къ улучшенію существующихъ, такъ и къ постройкѣ и изысканію новыхъ путей, преимущественно въ переселенческихъ районахъ.

Общее протяженіе существующихъ колесныхъ проселочныхъ дорогъ на территоріи крестьянскаго населенія, т. е. въ низовьяхъ р. р. Зеи и Буреи, не считая почтоваго тракта, слѣдующее:

въ Ивановской волости . . .	191 вер.
„ Гильчинской „ . . .	214 „
„ Песчано-Озерской „ . . .	71 „
„ Завитинской „ . . .	485 „
„ Бѣльской „ . . .	723,5 „
„ Томской „ . . .	230 „
„ Красноярской „ . . .	135 „
„ Амурско-Зейской „ . . .	389 „
А ВСЕГО 2438,5 вер.	

Вслѣдствіе сравнительно недавняго заселенія области, при чемъ заселеніе производилось, главнымъ образомъ, въ мѣстностяхъ изобилующихъ рѣчками и протоками, при общей заболоченности края, дороги не могли быть приведены мѣстными средствами въ такое состояніе, при которомъ онѣ могли бы вполне обслуживать нужды мѣстнаго населенія, а потому, въ значительной части, находятся въ весьма плохомъ состояніи. Проѣздъ по нимъ, особенно въ ненастную погоду и во время весенняго оттаиванія почвы, крайне труденъ, а мѣстами невозможенъ. Упорядоченіе дорогъ въ мѣстностяхъ заселенныхъ производится отчасти средствами казны изъ кредитовъ по земскимъ смѣтамъ, при чемъ работы ограничиваются преимущественно постройкою новыхъ капитальныхъ мостовъ черезъ рѣки и устройствомъ подъездныхъ насыпей къ нимъ, — отчасти средствами мѣстнаго населенія.

Въ 1910 году на земскія средства устроены на пути между селеніями Черемховскимъ и Богородскимъ три моста длиною 5,88 с., 3,08 с. и 10 с. съ гатями; у селенія Ивановскаго построены мосты, изъ нихъ одинъ длиною 12,89 с., а другой 28,30 с. и при нихъ гати общею емкостью 531,71 куб. саж.; у того же селенія черезъ р. Маньчжурку построенъ мостъ длиною 18,6 с. съ гатью.

Въ Амурской-Зейской волости между деревнями Прядченкой и Натальиной на протяженіи 1,64 вер. исправлена дорога къ безпрепятственному сообщенію деревень.

Въ Томской волости на Мальцевской пади устроены мостъ 8 с., на Могилевской пади 5,5 с. На истокъ „Перекопъ“ у деревни Бакчиревой устроены мостъ длиною 15,5 с.

Между сел. Молчаново и Красноярово устроена гать съ 2 мостами длиною одинъ 10,15 саж. и второй 10, 2 саж.

Черезъ рѣку Грязнушку у сел. Богородскаго устроены мостъ длиною 15 саж. съ гатями. Черезъ Волковскій ключикъ между селеніями Троицкимъ и Комиссаровкой мостъ длиною 10 саж. съ гатями.

Хотя сказанныя работы и не являются особо крупными, но онѣ по существу крайне важны населенію, такъ какъ даютъ возможность хотя какія либо имѣть сообщенія.

Улучшеніе же путей въ мѣстностяхъ вновь заселяемыхъ, а также изысканія и постройка новыхъ дорогъ производится, главнымъ образомъ, Переселенческимъ Управленіемъ.

Сообщеніе между казачьими станицами и хуторами, расположенными, большею частью, по берегу р. Амура, совершается по почтовому тракту, проходящему вдоль р. Амура, при чемъ отъ магистрали этого тракта къ наиболѣе населеннымъ станицамъ устроены средствами казны подъездные пути. Такія же подъездныя вѣтки имѣются и къ менѣе заселеннымъ станицамъ и поселкамъ, но устроены онѣ исключительно средствами мѣстнаго населенія самымъ примитивнымъ способомъ.

Въ виду незначительности средствъ, затраченныхъ какъ казной, такъ и мѣстными жителями на устройство этихъ подъездныхъ путей, а также того обстоятельства, что содержаніе въ исправномъ видѣ этихъ путей лежитъ исключительно на мѣстномъ населеніи-дороги эти, по своему примитивному устройству и плохому состоянію, ничѣмъ не отличаются отъ вышеописанныхъ проселочныхъ дорогъ крестьянскихъ районовъ.

Что касается обширныхъ горно-полицейскихъ округовъ и золотоносныхъ районовъ области, то въ нихъ, за самымъ незначительнымъ исключеніемъ, совершенно отсутствуютъ сколько нибудь благоустроенные пути сообщенія, кромѣ существующаго въ Джалиндинскомъ районѣ частнаго тракта, отъ Джалинды (Рейново) на Амуръ до присковъ въ верховьяхъ Уркана, устроеннаго Верхне-Амурской золотопромышленной Компаніей; трактъ хорошо содержится и удобенъ для проѣзда во всякое время года.

Грунтовыя дороги, болѣе или менѣе доступныя для проѣзда по нимъ въ лѣтнее время,

имѣются только въ Зейско-Буреинскомъ районѣ и вдоль р. Архары. Въ Зейско-Буреинскомъ районѣ дороги представляютъ сѣть, соединяющую между собою населенные пункты района и эти послѣдніе съ г. Благовѣщенскомъ. Вдоль р. Зеи онѣ доходятъ: по правому берегу до р. Бордагонъ, по лѣвому—до сел. Мазаново. Дорога вдоль р. Архары соединяетъ расположенныя по ней селенія съ трактомъ, идущимъ по лѣвому берегу р. Амура.

Сообщеніе отдѣльныхъ приисковъ Зейскаго горнаго округа съ г. Зей-пристанью совершается по колеснымъ дорогамъ, содержимымъ крупными золотопромышленными компаніями, но такихъ дорогъ немного, мелкіе же золотопромышленники, внѣ черты такихъ дорогъ, сообщаются по вьючнымъ тропамъ; то же вьючное сообщеніе совершается между приисками другихъ системъ—Буреинской и Хинганской и даже совершенно прекращается во время распутицы и мелководія. Лучшими путями, по которымъ производится доставка на прииска всѣхъ необходимыхъ припасовъ, являются зимнія дороги по снѣгу въ тайгѣ или же по льду замерзшихъ рѣкъ.

Съ началомъ весенней распутицы сухпутное сообщеніе въ области прекращается совершенно, кромѣ колеснаго тракта между г.г. Благовѣщенскомъ и Хабаровскомъ.

По вѣдомству Переселенческаго Управленія въ переселенческихъ подрайонахъ въ отчетномъ году закончено дорогъ, начатыхъ до 1910 года 549,60 вер. Новыхъ дорогъ начатыхъ и законченныхъ въ 1910 году 178,42 вер. Находятся въ постройкѣ 18 дорогъ, протяженіемъ 513,35 вер.

Въ отчетномъ году съ окончаніемъ постройки дорогъ: Галактіоново-Александровскій, Бичура-Бѣлоярово и Томская-Бирма, закончена большая магистраль въ 250 верстъ, идущая на протяженіи 154 версты вдоль рѣки Селемджи и связывающая самые отдаленные переселенческіе участки въ верхнемъ теченіи Селемджи съ старожильческими селеніями на рѣкѣ Томи, которыя соединяются съ Благовѣщенскомъ старыми дорогами. Эта же магистраль даетъ кратчайшій выходъ на строящуюся Амурскую желѣзную дорогу съ сѣвера, на деповскую ст. Бочкарево, откуда идетъ вѣтка на Благовѣщенскъ.

Переправы. Правильныя переправы въ лѣтнее время устраиваются и дѣйствуютъ, согласно особой таксѣ, у г. Благовѣщенска—черезъ р. р. Амуръ и Зею, черезъ послѣднюю также въ г. Зей-пристаніи и черезъ рѣку Урканъ на трактѣ Черняево—Зей-пристань, не вдалекѣ отъ Урканской почтовой станціи.

Сверхъ того въ области устраиваются временныя переправы черезъ рѣки: Бурею, Архару, Безумную и др.; на содержаніе этихъ переправъ отпускаются средства изъ казны.

Арестантскія работы на постройкѣ желѣзной дороги въ Амурской области. По окончаніи въ 1909 году осеннихъ работъ на постройкѣ Амурской колесной дороги, обѣ арестантскія команды Пашковская и Гомелевская, въ ожиданіи возобновленія весенней дорожныхъ работъ по проведенію неоконченнаго 3-го Хинганскаго участка, размѣщены были на зимовку по близости отъ предполагавшихся на весну работъ въ зимнихъ лагеряхъ близъ станицы Радде и хутора Пашковского. Въ теченіи зимы однако же выяснилось, что расчеты на продолженіе съ весны работъ по проведенію означеннаго участка дороги неосновательны и обѣ арестантскія команды рисковали на лѣто остаться безъ работы.

Вслѣдствіе этого Военный Губернаторъ Амурской области въ мартѣ 1910 года просилъ по телеграфу Главное Тюремное Управленіе, какъ предполагается использовать лѣтомъ трудъ арестантовъ обѣихъ командъ, которымъ на постройкѣ колесной дороги работы болѣе не предвидится.

Начальникъ Главнаго Тюремнаго Управленія отвѣтилъ, что эвакуація арестантовъ съ колесной дороги на Нерчинскую каторгу или въ какія либо центральныя тюрьмы крайне нежелательна вслѣдствіе переполненія всѣхъ каторжныхъ тюремъ и просилъ Военнаго Губернатора оказать содѣйствіе къ перемѣщенію командъ съ колесной дороги на постройку Амурской желѣзной дороги.

Лѣтнія работы. Начавшіеся по этому поводу переговоры съ завѣдывавшимъ подготовительными работами на постройкѣ средней части Амурской желѣзной дороги инженеромъ Трегубовымъ закончились соглашеніемъ, подписаннымъ 21 апрѣля 1910 года, въ силу котораго тюремное вѣдомство обязалось предоставить управленію средней части постройки дороги въ лѣтній сезонъ 1910 года до 750 работоспособныхъ арестантовъ съ платою въ 1 р. въ день за cadaго выставленнаго на желѣзнодорожныя работы арестанта, при условіи выполненія имъ опредѣленнаго урока.

Размѣры уроковъ приняты примѣнительно табели уроковъ, дѣйствовавшей на постройкѣ Амурской колесной дороги, и по соглашенію Военнаго Губернатора и Завѣдывающаго подготовительными работами при подписаніи основнаго соглашенія, была утверждена и особая табель урочныхъ заданийъ, въ зависимости отъ качества грунта и условій работы. Въ маѣ 1910 года обѣ команды Пашковская въ количествѣ 487 арестантовъ при 13 надзирателяхъ и 116 нижнихъ чинахъ конвоя и Гомелевская въ количествѣ 372 арестантовъ, при 14 надзирателяхъ и 69 нижнихъ чинахъ конвоя были перемѣщены на новыя мѣста работъ,—Пашковская въ поселокъ Толбузинъ для работъ по проведенію временки отъ берега р. Амура къ станціи Магдагачи, а Гомелевская въ деревню Восресеновку для проведенія временки отъ берега Амура къ станціи Талданъ.

Вмѣстѣ съ командами приказомъ Военнаго Губернатора отъ 31 мая за № 8 было

перемѣщено временно, впредь до утверженія въ законодательномъ порядкѣ штатовъ новыхъ желѣзнодорожныхъ командъ, на новыя мѣста работъ и управленіе обѣихъ старыхъ командъ, состоящее изъ завѣдывающаго командами и двухъ смотрителей. Пашковская команда названа 1-й, а Гомелевская 2-й командой арестантовъ, работающихъ на постройкѣ желѣзной дороги въ Амурской области.

Все имущество обѣихъ старыхъ командъ, не взятое ими съ собою на новыя мѣста работъ, было ликвидировано частью посредствомъ продажи его на мѣстѣ бывшихъ работъ и частью вывезено для продажи въ г. Благовѣщенскъ, гдѣ и было продано съ аукціона

Вырученныя отъ продажи имущества деньги, за уплатой части долговъ и покрытиемъ расходовъ по ликвидаціи въ суммѣ 11044 руб. 96 коп. внесены въ доходъ казны. Кромѣ того, управленіе къ 1 января 1911 года имѣло получить еще отъ разныхъ учреждений и лицъ 6562 руб. 22 коп. и само должно разнымъ лицамъ и учреждениямъ 2738 руб. 86 коп.

Для окарауливанія арестантовъ на новыхъ мѣстахъ работъ была назначена по прежнему одна рота 37 стрѣлковаго полка въ увеличенномъ составѣ изъ 240 нижнихъ чиновъ при двухъ офицерахъ.

Для оказанія содѣйствія г. Военному Губернатору по организаціи желѣзнодорожныхъ работъ трудомъ арестантовъ въ Амурской области г. Приамурскимъ Генераль-Губернаторомъ по соглашенію съ г. Министромъ Юстиціи въ маѣ 1910 г. командированъ въ Амурскую область состоящій при Генераль-Губернаторѣ Инспекторъ по тюремной части.

Первый опытъ примѣненія арестантскаго труда на постройкѣ Амурской желѣзной дороги далъ съ первыхъ же шаговъ весьма благопріятныя результаты, что объясняется отчасти тѣмъ, что на желѣзнодорожныя работы были перемѣщены арестанты уже хорошо знакомые съ земляными работами по колесной дорогѣ и въ достаточной мѣрѣ профильтрованные, а отчасти тѣмъ, что на желѣзной дорогѣ арестанты были заинтересованы въ работѣ увеличеніемъ ихъ дневного заработка по сравненію съ заработкамъ на колесной дорогѣ почти вдвое (на колесной дорогѣ арестантъ за выполненный урокъ получалъ 10 коп., на желѣзной дороги сталъ получать 18 коп.) Кромѣ того, въ пользу арестантовъ почти полностью отчислялась вся плата за сверхурочную работу по тому же расчету 1 рубль за полный урокъ, съ вычетомъ лишь 5% въ пользу конвоя.

Исправное выполненіе арестантами своихъ уроковъ даже при необычайно тяжелыхъ условіяхъ работы въ мѣстности болотистой съ вѣчной мерзлотой, гдѣ отказывались работать вольные рабочіе, быстро создало арестантамъ въ средѣ инженеровъ-строителей дороги и желѣзнодорожныхъ подрядчиковъ репутацію вполне надежныхъ рабочихъ. Въ зависимости отъ этого спросъ на арестантскій трудъ въ полосѣ строящейся желѣзной дороги также быстро поднялся и плата за арестантскую поденщину, при условіи выполненія тѣхъ же первоначально опредѣленныхъ уроковъ, возрасла въ теченіе двухъ мѣсяцевъ съ 1 руб. до 1 руб. 40 коп. въ день.

Уже въ началѣ іюля по ходатайству управленія средней части постройки дороги съ разрѣшенія Главнаго Тюремнаго Управленія была образована 3-я команда арестантовъ для земляныхъ работъ по постройкѣ желѣзнодорожной вѣтки отъ станицы Черняевой до станціи Ушумунъ, при чемъ плата за арестантскую поденщину при условіи выполненія тѣхъ же уроковъ и на всѣхъ прежнихъ основаніяхъ повышена была управленіемъ постройки дороги до 1 руб. 40 коп.

Для образованія этой команды арестанты были большею частью доставлены по желѣзной дорогѣ до Срѣтенска и затѣмъ на баржахъ по р. Амуру изъ тюремъ Сибири. Изъ Благовѣщенской тюрьмы было отправлено для сформированія этой команды въ началѣ іюля только 37 арестантовъ. Въ началѣ составъ команды былъ около 300 человекъ, затѣмъ, постепенно пополняясь, въ сентябрѣ команда доведена была до 420 человекъ.

Для завѣдыванія этой командой, за отсутствіемъ третьей штатной должности смотрителя, было назначено приказомъ Военнаго Губернатора особое лицо, приглашенное на службу по вольному найму за то же вознагражденіе, которое получали смотрители командъ.

Работы и этой команды пошли также успѣшно, какъ и двухъ первыхъ командъ.

Въ теченіе всего лѣта арестанты не только вырабатывали повсемѣстно задаваемые имъ уроки, но даже выполнили значительное количество сверхурочныхъ работъ.

Также, какъ и на колесной дорогѣ, арестанты всѣхъ трехъ командъ во время производства лѣтнихъ желѣзнодорожныхъ работъ помѣщались въ палаткахъ, образуя близъ мѣсть работъ легко передвигаемые лагеря. Въ палаткахъ устраивались по прежнему и кухни и помѣщенія для больныхъ (околотки) и даже бани.

Эта подвижность арестантской рабочей силы, не прикрѣпленной къ опредѣленному мѣсту никакими болѣе прочными жилищами, при быстромъ ходѣ работъ по устройству подъѣздныхъ путей было особенно оцѣнено, какъ инженерами, такъ и подрядчиками.

Къ концу лѣтняго сезона, составъ всѣхъ трехъ командъ, постепенно пополняемыхъ подвозомъ арестантовъ черезъ Срѣтенскъ по р. Амуру изъ разныхъ тюремъ Сибири, достигъ приблизительно 1200 человекъ, между тѣмъ, по окончаніи осеннихъ земляныхъ работъ, управленіе средней части постройки дороги категорически отказалось предоста-

Способъ размѣщенія на лѣтнихъ работахъ.

Численный составъ арестантовъ во всѣхъ 3 командахъ, работавшихъ на постройкѣ желѣзной дороги въ лѣтній сез.

вить арестантамъ какія либо желѣзнодорожныя работы на зиму и только на станціяхъ Талданъ и Магдагачи представлялась возможность устроить на разныя плотничныя и хозяйственныя работы всего до 200 арестантовъ.

Зимнее рас-
положеніе ко-
мандъ и зим-
нія работы.

Изыскивая способы занять арестантовъ съ пользою для нихъ самихъ и для казны какими либо зимними работами, тюремное вѣдомство остановилось на мысли размѣстить всю массу остающихся на зиму безъ работъ арестантовъ въ такомъ мѣстѣ, гдѣ они могли бы заняться какими либо заготовками для нуждъ желѣзной дороги: заготовкой шпалъ, бревенъ, дровъ или камня, балласта и т. п.

Такимъ мѣстомъ избрана была обильная лѣсомъ площадь близь 20-й версты Черняевской желѣзнодорожной вѣтки и здѣсь съ конца сентября приступлено было къ устройству зимняго арестантскаго лагеря по расчету на 1200 арестантовъ, 40 надзирателей и 300 конвойныхъ.

Постройка зимнихъ деревянныхъ бараковъ сдана была особому подрядчику за очень дешевую по мѣстнымъ цѣнамъ плату въ 49 руб. съ квадратной сажени площади пола и въ концѣ ноября часть бараковъ была уже готова.

2-я команда, по окончаніи лѣтнихъ земляныхъ работъ, была перевезена изъ Воскресеновки на зимовку въ Черняево на одномъ изъ послѣднихъ пароходовъ 3-го октября, а 1-я команда перешла въ зимній лагерь на 20-ю версту Черняевской вѣтки походнымъ порядкомъ по главной линіи желѣзной дороги въ концѣ октября, пройдя въ 4 перехода, сначала по магистральной дорогѣ отъ станціи Магдагачи, а затѣмъ по почтовому Зейскому тракту всего 128 верстъ.

Не смотря на порядочные уже морозы и падавшій снѣгъ, обмороженныхъ не было, и переходъ совершенъ вполнѣ благополучно.

Къ концу октября въ зимнемъ лагерѣ на Черняевской вѣткѣ собралось, такимъ образомъ, около 900 арестантовъ при 45 надзирателяхъ и 218 нижнихъ чинахъ конвоя. На Талданѣ осталось въ распоряженіи начальника 1-го желѣзнодорожнаго участка 116 арестантовъ при 3 надзирателяхъ и 22 конвоирахъ и въ Магдагачахъ у Начальника 3-го участка 156 арестантовъ при 5 надзирателяхъ и 15 конвоирахъ. Позже, въ концѣ ноября, было взято еще 100 арестантовъ подрядчикомъ для проведенія дренажныхъ канавъ по главной линіи дороги близь разъѣзда Сиваки. И эту работу арестанты выполнили весьма успѣшно, не смотря на то, что пришлось жить всю зиму въ отапливаемыхъ брезентовыхъ палаткахъ и работать въ тридцати градусные морозы. Впослѣдствіи эта команда была еще увеличена на 100 человекъ.

Имѣя въ виду, что громадныя запасы лѣса вдоль Черняевской желѣзнодорожной вѣтки и большое количество предназначенныхъ къ зимовкѣ на ней арестантовъ давали возможность организовать здѣсь лѣсное дѣло въ широкихъ размѣрахъ, тюремное вѣдомство, обезпечивъ себѣ сбытъ разнаго рода лѣсныхъ матеріаловъ Управленію средней части постройки дороги, установило рядомъ съ зимнимъ лагеремъ паровую лѣсопилку и съ половины ноября, согласно желѣзнодорожнымъ кондиціямъ *, приступило къ рубкѣ и вытаскѣ бревенъ трудомъ арестантовъ.

По соглашенію съ управленіемъ дороги тюремное вѣдомство обязалось, главнымъ образомъ, заготовлять шпалы по цѣнѣ 40 коп. за штуку [безъ попенныхъ] и затѣмъ уже попутно заготовлять распиловочный, строевой лѣсъ, доски и дрова.

По указанной цѣнѣ управленіе средней части постройки дороги гарантировало тюремному вѣдомству на 1910—1913 года заказъ до полумилліона шпалъ, что и не удивительно, такъ какъ цѣна въ 40 коп. за шпалу неслыханная въ практикѣ желѣзныхъ дорогъ и такой заказъ можетъ быть выполненъ только при болѣе дешевомъ арестантскомъ трудѣ. Средняя цѣна на шпалу на постройкѣ Амурской желѣзной дороги колеблется отъ 80 коп. до одного рубля.

Такъ что и въ дѣлѣ заготовки шпалъ и другихъ лѣсныхъ матеріаловъ нельзя не отмѣтить весьма серьезной услуги, оказанной дѣлу постройки дороги примѣненіемъ труда арестантовъ.

Въ теченіе года по 1-е января 1911 года арестантами всѣхъ трехъ командъ на желѣзнодорожныхъ земляныхъ работахъ и на лѣсныхъ заготовкахъ заработано всего:

На урочныхъ работахъ	-	-	120836 руб. 51 коп.
На сверхурочныхъ работахъ	-	-	2443 „ 84 „

Всего - 123280 руб. 35 коп.

Всего въ теченіе года въ командахъ списочныхъ поденщинъ было	385236
Изъ этого числа на желѣзнодорожныхъ работахъ было поденщинъ	237375
Изъ нихъ на земляныхъ и другихъ производительныхъ желѣзнодорож. раб. было	110796
На производительныхъ хозяйственныхъ и лѣсныхъ заготовкахъ тюр. вѣд. было	41456
На хозяйственныхъ домашнихъ работахъ было	22360
Не работавшихъ (больныхъ, слабыхъ)	62763

Остальное количество списочныхъ поденщинъ въ количествѣ 147861, приходится на то время, съ января по май, когда команды оставались еще безъ работъ на колесной дорогѣ.

*. Раньше этого срока лѣсъ для желѣзнодорожныхъ заготовокъ рубить не разрѣшается.

Изъ этого числа было толко 18774 поденщинъ работавшихъ, остальные 129087 всѣ неработавшіе.

Санитарное состояние.

Также, какъ и на постройкѣ колесной дороги, въ составѣ желѣзнодорожныхъ арестантскихъ командъ не было въ отчетномъ году постоянныхъ врачей и врачебную помощь арестантамъ по прежнему подавали опытные командные фельдшера.

Не смотря на трудность работъ иногда по колѣно въ водѣ, никакихъ эпидемическихъ заболѣваній не было и даже общій процентъ больныхъ арестантовъ былъ сравнительно невеликъ 3,9%.

Всего проведено арестантами на желѣзнодорожныхъ работахъ больными и слабыми 9876 поденщинъ.

Въ теченіе года всего на колесной дорогѣ и въ желѣзнодорожныхъ командахъ умерло 9 арестантовъ.

На здоровое состояніе командъ несомнѣнно оказывало вліяніе хорошее питаніе арестантовъ. Дѣйствовала старая раскладка съ колесной дороги. При 4 фунтахъ хлѣба, фунтѣ мяса, 40 золотникахъ крупы, 44 зол. овощей, получаемыхъ арестантомъ, нельзя не признать въ общемъ питаніе арестантовъ, даже при трудности ихъ работы, вполне удовлетворительнымъ.

Одежда выдавалась также по табелямъ, утвержденнымъ для колесной дороги, но вслѣдствіе трудности работы въ иныхъ случаяхъ одежда, и особенно обувь и рукавицы изнашивались раньше наступленія сроковъ новыхъ выдачъ и въ силу необходимости замѣнялись новыми или другими, бывшими въ употребленіи и раньше наступленія сроковъ замѣны.

Перевозка грузовъ.

Перевозка грузовъ производилась, главнымъ образомъ, своимъ обозомъ.

Всего въ отчетномъ году во всѣхъ командахъ по перевозкѣ грузовъ было использовано лошадиныхъ 5937 поденщинъ и бычьихъ 2111 поденщинъ, занятыхъ исключительно на хозяйственныхъ работахъ и по перевозкѣ своихъ запасовъ.

Побѣги и другія преступленія арестантовъ.

При разбросанности командъ, постоянномъ передвиженіи ихъ и трудности окарауливанія арестантовъ въ мѣстности лѣсистой и пересѣченной, естественно было очень трудно бороться съ побѣгами арестантовъ, въ особенности изъ вновь прибывающихъ партій, всегда дающихъ наибольшій процентъ побѣговъ. Всего изъ трехъ командъ бѣжало въ теченіе года 108 человекъ, что составитъ около 8% всего количества арестантовъ, перебивавшихъ въ теченіе отчетнаго года въ командахъ.

Кромѣ побѣговъ, однако же другихъ серьезныхъ преступленій, за которыя виновные подлежали бы наказанію по суду, въ командахъ въ теченіе года не было ни одного случая.

Маловажныхъ проступковъ, самовольныхъ отлучекъ, отказа отъ работъ, пьянства, драки и пр. было всего 122, за которые виновные понесли наказаніе въ дисциплинарномъ порядкѣ.

Отсутствіе серьезныхъ преступленій въ средѣ командъ и извѣстная дисциплинированность арестантовъ, рѣзко отличающая ихъ отъ разнузданныхъ безмѣрно предающихся пьянству вольныхъ рабочихъ, къ концу года создали арестантамъ, при доказанной продуктивности ихъ работы, славу въ извѣстныхъ случаяхъ незамѣнимыхъ рабочихъ и спросъ на нихъ къ началу новаго года возросъ до такой степени, что сколько бы арестантовъ не было доставлено еще въ слѣдующемъ году на постройку желѣзной дороги, всѣхъ инженеровъ и подрядчиковъ желающихъ воспользоваться ихъ трудомъ удовлетворить не представится возможности даже за повышенную плату.

в) Водные пути сообщенія.

Судоходное состояние водныхъ путей.

Обслуживаемые пути въ навигацію 1910 г. отличались хорошими глубинами и не представляли большихъ затрудненій для судоходства. Верхній и средній Амуръ освободился отъ льда въ концѣ Апрѣля. Нижній Амуръ у Николаевска—7 мая, р. Зея у г. Зеи-пристани—1 мая, а р. Сунгари въ Харбинѣ—14 апрѣля. По р. Шилкѣ наименьшая глубина на перекатахъ, по очищеніи отъ льда наблюдалась 7¼ ф., 7 мая вода начала падать и 14 мая на одномъ изъ Шилкинскихъ перекатовъ глубина дошла до 2½ ф., это продолжалось до 17 мая, съ 17 мая до 2 іюня глубина держалась на 3½ ф., со 2 іюня до 4 іюня опять дошла до 2½ ф., съ 4 іюня по 8 поднялась до 3½ ф., съ 8 по 12 до 4½; съ 12 по 27 держалась на 3¼ ф. и съ 27 іюня до закрытія навигаціи менѣе 4½ фут. на самыхъ мелкихъ перекатахъ не было, въ общемъ на р. Шилкѣ отъ Срѣтенска до устья ея за всю навигацію было 5 мелководныхъ дней.

Верхній Амуръ, отъ Покровской до Благовѣщенска, былъ мелководенъ только съ 15 іюня до конца этого мѣсяца, на одномъ изъ перекатовъ глубина спускалась до 1¼ ф. но это не препятствовало судоходству, такъ какъ пароходы проходили протокой.

Въ среднемъ Амурѣ, отъ Благовѣщенска до Хабаровска, глубина перекатовъ доходила до 3½ фут., и такая вода держалась съ 19 іюня, до первыхъ чиселъ іюля, далѣе до окончанія навигаціи перекаты средняго Амура отличались значительной глубиной.

Р. Зея въ верховьяхъ и въ низовьяхъ начала мелѣть съ 13 іюня до 4-го іюля, глубина перекатовъ доходила до 2¼ фут.; съ 4 іюля до 1 сентября наименьшая глубина стояла 3 фута, съ 1 по 7 сентября опять 2¼ фут. съ 7 сентября по 20-ое 3 фута, съ 20 по 30 сентября опять 2¾ фут., дальше до окончанія навигаціи 4¼ фут.

Такимъ образомъ, навигація 1910 года была довольно удачная для судоходства, въ смыслѣ хорошихъ транзитныхъ глубинъ и продолжительности ея.

Судоходство на бассейнѣ. Судоходство на Амурскомъ бассейнѣ за 1910 годъ производилось, главнымъ образомъ, по рѣкамъ: Шилкѣ, Амуру, Зеѣ и Сунгари. По прочимъ притокамъ Амура движеніе было значительно меньше и вызывалось или необходимостью подвезти на прииска грузъ или носило случайный характеръ перевозокъ. Всѣхъ судовъ, кромѣ судовъ М. П. С. было: паровыхъ 218, съ бензиновыми и керосиновыми двигателями 23 катера и непаровыхъ-292 баржи.

Вѣдомость движенія по воднымъ путямъ Амурскаго бассейна паровыхъ, буксируемыхъ, сплавныхъ и идущихъ бичевой, судовъ, плотовъ и перевезенныхъ на нихъ грузовъ и пассажировъ, составленная по даннымъ Управленія Водныхъ Путей, находится въ положеніяхъ къ обзору № 24.

Почтово-пассажирское пароходное сообщеніе на бассейнѣ. Въ 1910 году срочное почтово-пассажирское движеніе совершалось по 2-мъ линиямъ: а) Срѣтенскъ — Благовѣщенскъ — Николаевскъ и б) Благовѣщенскъ — Зея-пристань. Отправление почтовыхъ пароходовъ съ пристаней происходило черезъ каждые 5 дней.

1-я линия, протяженіемъ 3055¹/₂ верстъ, обслуживалась Амурскимъ Обществомъ пароходства и торговли, согласно договора отъ 11 марта 1909 г., заключеннаго Управленіемъ Внутреннихъ Водныхъ Путей и Шоссейныхъ Дорогъ на 2 года 1909 и 1910, съ правительственной субсидіей въ размѣрѣ 250.000 руб. въ годъ изъ расчета 1 р. 37 к. платы за каждую пройденную версту. Названное пароходство располагаетъ самымъ большимъ флотомъ на бассейнѣ, состоящемъ изъ 23 пароходовъ и 51 баржи, изъ которыхъ 9 пароходовъ и 4 баржи предназначены для почтово-пассажирскаго движенія.

2-ая линия, Благовѣщенскъ — Зея-пристань, протяженіемъ 622 версты, обслуживалась пароходами „Владимиръ“ и „Экспрессъ“, принадлежащими опекѣ наследниковъ Мальцева, согласно договора отъ 12 мая 1910 года, заключеннаго тѣмъ-же Управленіемъ на 5 лѣтъ съ субсидіей въ 22.392 руб. при поверстной платѣ 60 коп. съ версты.

Происшествія и аваріи съ судами на бассейнѣ.*)

1	Унесло съ мѣста стоянки	1
2	Посадокъ на мель безъ поврежденія судовъ	32
3	„ „ съ затопленіемъ судна	1
4	Затонуло на якорной стоянкѣ отъ разныхъ случаевъ	1
5	Ударъ о камни и коряжины со значительными поврежденіями и съ затопленіемъ судовъ	3
6	Ударъ о камни безъ затопленія судовъ	7
7	Ударъ о якорь	3
8	Поврежденія судовыхъ механизмовъ и двигателей	11
9	Мелкія поврежденія судовъ при столкновеніяхъ, наваливаніи, поворотахъ, пристачахъ и проч.	18
10	Наплытіе плотовъ на суда, стоящія у берега	1
11	Пожаровъ въ навигаціонное время съ малымъ поврежденіемъ судовъ	1
12	Пожаръ мотора (отъ воспламененія бензина)	1
13	Пожаровъ во время зимовки судовъ съ незначительными поврежденіями	1
14	Утеръ якорей	37
15	Аварій съ плотами	1
16	Столкновеній судовъ съ плотами	2
17	Поломка судовъ ледоходомъ съ затопленіемъ ихъ	8
18	Поврежденій „ „ безъ затопленія	4
19	Мелкія поврежденія „ „ „	5
20	Унесенныхъ ледоходомъ съ мѣста зимовки судовъ	2
21	Воспрещеніе судну плаванія	1

Происшествія съ людьми.

а) Съ служащими и матросами при исполненіи служебныхъ обязанностей.

1	Получили поврежденія	7
2	Умерло на судахъ	3
3	Утонуло	14
4	Убито	1
5	Получили ушибы	2
6	Бунтовъ пассажировъ	2
7	Бунтовъ пассажировъ и рабочихъ	1
8	Забастовокъ грузчиковъ	1

б) съ пассажирами.

1	Утонуло упавъ за бортъ	16
2	Умерло	22
3	Получили увѣчье	2

*) Происшествія и аваріи съ судами относятся ко всему бассейну Амура.

4	Пропало безъ вѣсти	1
5	Утонуло купаясь	1
6	Умерло дѣтей	43
7	Кража	1
8	Нападеніе съ цѣлью грабежа	1

в) Съ рѣчными сторожами Управленія Водныхъ Путей.

1	Утонуло при исполненіи служебныхъ обязанностей	3
2	Убито злоумышленниками	2
3	Найдено труповъ	3
4	Умеръ скоропостижно	1

Случай съ судами.

Управленія водныхъ путей.

1	Поврежденія судовъ ледоходомъ	3
2	Поломка судовыхъ механизмовъ	3

г) Постройка Амурской желѣзной дороги.

1. Ходъ работъ на западной части желѣзной дороги.

Результаты послѣднихъ изысканій на западной части. По исполнительному проекту западной части Амурской желѣзной дороги отъ ст. Урюмъ до ст. Керакъ составляла протяженіе въ 621.50 вер., при чемъ граница Забайкальской и Амурской областей приходится на 337 верстѣ (ст. Утэни) отъ начала линіи, т. е. отъ ст. Урюмъ.

Позднѣйшія детальныя изысканія, производившіяся въ 1909 году, но не прекращавшіяся и въ 1910 году дали возможность сократить линію на 26.50 верстѣ и по окончательному профилю длина таковой нынѣ составляетъ 596 верстѣ.

Кромѣ того, благодаря повторно совершеннымъ перетрасировкамъ, оказались существенно улучшенными планъ и профиль линіи.

Въ исходѣ 1909 г. окончательно рѣшено было работы по возведенію земляного полотна, устройству искусственныхъ сооружений и тоннелей производить подряднымъ способомъ. На 8-е октября 1909 года назначена была конкуренція на сдачу работъ съ подряда. Но къ конкуренціи этой явилось весьма ограниченное число лицъ, желающихъ взять на себя исполненіе объявленныхъ работъ. Обстоятельство это объясняется главнымъ образомъ чрезвычайно трудными условіями производства работъ въ безлюдной мѣстности, отчасти также—развившимся строительствомъ желѣзныхъ дорогъ въ западной Сибири и во внутренней Россіи, гдѣ сосредоточили свою дѣятельность наиболѣе крупные и солидные желѣзнодорожные подрядчики.

Результаты конкуренціи выразились въ сдачѣ съ подряда всѣхъ земляныхъ работъ и по сооруженію тоннелей по цѣнамъ достаточно высокимъ, приближающимся къ назначеннымъ по расцѣночной вѣдомости.

На искусственныя сооружения конкуренція не состоялась, такъ какъ подрядчики заявили слишкомъ высокія цѣны.

Сдача этихъ работъ произведена была по особому соглашенію съ отдѣльными лицами.

Всего было сдано работъ: земляныхъ—2.217.082 куб. саж. на сумму 13.727.539,73 р. по средней цѣнѣ 6 руб. 17 коп. Тоннелей—602.50 пг. сж. на сумму 1.623.553,00 руб. по средней цѣнѣ 2.694,69 руб.

По соглашенію съ подрядчиками, въ виду несостоявшейся конкуренціи на искусственныя сооружения, было сдано съ подряда:

Каменной кладки—23363,91 кв. сж. на 6.763.696,81 р. по средней цѣнѣ 289,50 руб. Деревянныхъ мостовъ—5.412,20 пг. сж. на сумму 1.996.324,97 р. по средней цѣнѣ 368,85 р.

Въ октябрѣ и ноябрѣ 1909 года строительное управленіе вступило въ договорныя отношенія съ тѣми изъ подрядчиковъ, съ которыми оно пришло къ соглашенію, какъ въ отношеніи цѣнъ, такъ и вообще во всѣхъ остальныхъ условіяхъ.

Въ распоряженіи подрядчиковъ оказалось около шести мѣсяцевъ, въ теченіе которыхъ они имѣли полную возможность подготовиться къ предстоящимъ работамъ, заблаговременно наладить свои строительныя хозяйства и обезпечить себя рабочей силой въ необходимомъ количествѣ, которую надо было выписать издалека, изъ внутреннихъ губерній Европейской Россіи.

Такимъ образомъ, казалось, все было предусмотрѣно и все предвѣщало удачный приступъ къ работамъ и успѣшное развитіе таковыхъ.

Но наступившій строительный сезонъ 1910 г. принесъ большія разочарованія, расчеты подрядчиковъ оказались обманутыми, равновѣсіе ихъ дѣлъ было нарушено и матеріальное благосостояніе многихъ явилось надорваннымъ въ значительной степени.

Главной виной всему этому явились серьезныя и длительныя рабочія неурядицы вмѣсто ожидавашагося спокойнаго и продуктивнаго использованія нѣсколькихъ мѣсяцевъ строительнаго сезона.

Массовый уходъ рабочихъ, предъявившихъ по прибытіи на личію непомерныя неприемлемыя условія къ своимъ работодателямъ, поставилъ послѣднихъ въ крайне тяжелое и совершенно неожиданное затрудненіе.

Въ силу естественныхъ трудностей, связанныхъ съ веденіемъ дѣла въ первобытной, дикой и безлюдной мѣстности, подрядчики должны были понести по оборудованію принятыхъ подрядныхъ работъ громадныя единовременныя затраты, что въ сильной мѣрѣ ослабило ихъ оборотныя средства. Въ такомъ создавшемся положеніи существенно важнымъ является для нихъ планомѣрный ненарушимый ходъ работъ, оплата которыхъ казною по мѣрѣ своевременнаго выполненія ихъ давала бы подрядчикамъ столь необходимый въ дѣлѣ притокъ оборотныхъ средствъ.

Къ несчастью для нихъ рѣзко выразившійся недостатокъ въ рабочихъ рукахъ по причинѣ разыгравшихся забастовокъ привелъ къ значительной недоработкѣ, а слѣдовательно, и къ значительному сокращенію полученій съ казны.

Вкратцѣ ходъ строительныхъ работъ на 1 января 1911 года представляется въ слѣдующемъ видѣ:

Закончены вырубка просѣки, корчевка пней, срѣзка кочекъ, осушеніе болотъ и устройство временки.

Почти закончены жилые дома и линейныя постройки.

Исполнено земляныхъ работъ около 25% отъ общаго количества.

Исполнено деревянныхъ мостовъ 25%.

Приступлено къ каменной кладкѣ искусственныхъ сооружений.

Желѣзо для мостовыхъ фермъ въ количествѣ около 700.000 пд. заготавливается для западной части Амурской желѣзной дороги на металлургическихъ заводахъ Европейской Россіи, при чемъ къ 1 января 1911 г. было заготовлено около 450 тысячъ пуд.; изъ нихъ мостовыми заводами изготовлено было фермъ около 150.000 пд.; а именно: на Воткинскомъ заводѣ около 100.000 пд. и на заводѣ подрядчика Кузнеця при станціи Кокуй Забайкальской ж. д. около 50.000 пд.

Послѣдній заводъ, возникшій для нуждъ постройки западной части Амурской желѣзной дороги, являясь первымъ предпріятіемъ этого рода на дальневосточной окраинѣ, въ то же время по совершенству оборудованія его новѣйшими типами машинъ и станковъ для обработки желѣза превосходитъ заводы того же назначенія въ Европейской Россіи. Это даетъ ему возможность съ успѣхомъ конкурировать съ послѣдними и тѣмъ регулировать цѣны на мостовыя, стропильныя, котельныя работы, поворотные круги и тому подобныя издѣлія, что важно не только для западной части, но и для прочихъ частей Амурской желѣзной дороги.

Состояло на 1 января 1911 г. землекоповъ 3250, прочихъ рабочихъ 4500, лошадей 2000, въ мѣсяцы же наибольшаго развитія работъ въ строительный сезонъ 1910 года — (августъ и сентябрь) въ среднемъ на постройкѣ состояло около 15000 рабочихъ всѣхъ категорій и лошадей 3000, изъ этого числа въ предѣлахъ Амурской области находилось около 7800 человекъ при 2000 подводахъ.

II. Средняя часть Амурской желѣзной дороги по изысканіямъ 1910 года.

Закономъ отъ 21 іюня 1910 года согласно представленія Г. Министра Путей Сообщенія въ Государственную Думу отъ 29-го октября 1909 года за № 16249 для средней части Амурской желѣзной дороги было утверждено направленіе Керакъ - Суражевка — Буря. По этому направленію и произведены окончательныя изысканія, имѣющія цѣлью возможное улучшеніе прежней трасы линіи въ эксплуатаціонномъ отношеніи безъ увеличенія стоимости работъ.

По всестороннимъ обслѣдованіямъ мѣстности вблизи линіи изысканій 1908 года, оказалось возможнымъ внести разныя мѣстныя исправленія въ трасу линіи вариантами, уменьшающими общую длину линіи на 23 версты, число остановочныхъ пунктовъ на 14 и вообще количество работъ. Также удалось сократить общее протяженіе кривыхъ частей линіи, увеличивая въ большинствѣ случаевъ радіусы. Окончательно назначено станцій:

II-го класса	Суражевка, на берегу р. Зеи,
III-го	„ Талданъ, около верховьевъ р. Талданъ,
„	„ Магдагачи, около р. Магдагачи,
„	„ Ушумунъ,
„	„ Пера, въ долину р. Перы,
„	„ Бочкарево, около р. Томи и с. Александровскаго.
„	„ Завитая,
IV-го	„ Гонжа,
„	„ Тыгда, вблизи р. Улагачи и Черняево-Зейскаго тракта,
„	„ Ту,
„	„ Ульминъ,
„	„ Ледяная, въ долину р. Перы,
„	„ ст. Поздѣвка,
„	„ „ Екатеринославка.

Между перечисленными станціями размѣщено необходимое число разъѣздовъ, согласно заданной пропускной способности дороги.

Начиная съ февраля мѣсяца 1910 года организовались подготовительныя работы для постройки Средней части Амурской желѣзной дороги и непрерывно производились въ теченіе всего 1910 года.

Подготовительныя работы выразились:

- I) въ проложеніи подъѣздныхъ грунтовыхъ дорогъ съ максимальными уклонами въ 6⁰/₁₀ и мостами, рассчитанными на тяжелыя фуры въ 300 пуд. Дороги эти соединяютъ:
 - а) пристань Воскресенская со ст. Талданъ длина 52 в.;
 - б) „ Толбузино „ „ Магдагачи „ 49 „
 - в) „ Кумара „ „ Пера „ 89 „
 - г) „ Новоскресенская разъѣздъ. № „ 54 „
- II) въ устройствѣ подъѣздной желѣзнодорожной вѣтки Черняево-Ушумунъ длиною 38 верстъ, полотно для которой на 60⁰/₁₀ закончено въ 1910 году;
- III) въ очисткѣ мѣстности подъ будущее полотно дороги отъ лѣса и зарослей и проведеніи канавъ для осушки мѣстности;
- IV) въ проведеніи временной дороги вдоль будущей линіи;
- V) въ устройствѣ жилья для администраціи на линіи;
- VI) въ проведеніи телеграфа.

Общая длина магистральной Средней части Амурской желѣзной дороги по проекту 1910 года опредѣлилась въ 615 верстъ вмѣсто 638, по изысканіямъ 1908/9 г., а длина вѣтки Бочкарево-Благовѣщенскъ въ 102 версты. Длина пристанскихъ вѣтвей:

- 1) со ст. Суражевка къ р. Зеѣ 3 вер.
- 2) „ „ Благовѣщенскъ къ р. Зеѣ 1¹/₂ вер.

III. Восточная часть Амурской желѣзной дороги по дополнительнымъ изысканіямъ 1910 года.

Соединенная комиссія Государственной обороны и Путей Сообщенія при Государственной Думѣ рассматривая въ Маѣ 1910 года проектъ Восточной части Амурской желѣзной дороги, нашла возможнымъ допустить возвышеніе низа фермъ мостовъ черезъ рѣки Бурею и Амуръ надъ горизонтомъ высокыхъ водъ въ четыре сажени, вмѣсто принятыхъ по проекту 1909 года семи саженой.

Такое крупное уменьшеніе подъема фермъ надъ горизонтомъ высокыхъ водъ неминуемо должно было существенно отозваться на проектѣ линіи и даже на выборѣ мѣста перехода черезъ рѣки.

Переходъ черезъ Бурею былъ выбранъ въ 1909 году въ томъ мѣстѣ, гдѣ высота береговъ болѣе значительная, чтобы сократить насыпь у моста. Для этой цѣли линія была отклонена къ сѣверу и прижата къ горамъ.

При пониженной насыпи являлось возможнымъ линію вести прямо, по низкой поймѣ рѣки, чѣмъ сокращалась длина линіи.

Еще въ 1909 году былъ сдѣланъ между рѣками Буреей и Архарой вариантъ линіи въ обходъ горъ съ южной стороны; но такъ какъ онъ далъ удлиненіе линіи на 4,79 версты, то онъ былъ оставленъ. При выборѣ болѣе южнаго перехода черезъ Бурею получалъ преимущество названный вариантъ, такъ какъ уменьшалось удлиненіе линіи.

Въ связи съ южнымъ вариантомъ между Буреей и Архарой явилось предположеніе обслѣдовать вторично и южный вариантъ между рѣками Архарой и Уриломъ, который давалъ въ 1909 году удлиненіе линіи въ 6 версты; желательно было между послѣдними двумя рѣками сдѣлать вариантъ нѣсколько сѣвернѣе прошлогодняго варианта, съ пересѣченіемъ водораздѣльнаго хребта по новому сѣдлу. Этотъ вариантъ, хотя и не обѣщаль укороченія линіи, но могъ дать болѣе короткій тоннель, чѣмъ по выбранному въ 1909 году направленію.

Означенныя выше соображенія вызвали надобность въ дополнительныхъ изслѣдованіяхъ.

Къ 15 Юня 1910 года была организована экспедиція въ составѣ трехъ партій для дополнительнаго изслѣдованія первыхъ 220 верстъ Восточной части Амурской жел. дороги.

Изслѣдованія дали слѣдующіе результаты.

Отъ начала Восточной части Амурской желѣзной дороги (верстовой знакъ 638 на Средней части Амурской жел. дороги) линія спускается по р. Тюкану, притоку Буреи. По дополнительнымъ изслѣдованіямъ, со снятіемъ сплосшь горизонталей, удалось уменьшить земляныя работы безъ удлиненія линіи.

Переходъ на Буреѣ выбранъ на 4,3 версты ниже прошлогодняго перехода. Оба берега Буреи на мѣстѣ перехода низменные и затопляемые. Хотя пойма рѣки на мѣстѣ перехода и широкая, но уменьшеніе высоты подъема фермъ надъ горизонтомъ высокыхъ водъ дало возможность принять этотъ переходъ, уменьшающій длину линіи.

Какъ выше было сказано, высота подъема низа фермъ надъ горизонтомъ высокыхъ водъ на Буреѣ была уменьшена Соединенной комиссіей Государственной обороны и Путей Сообщенія до четырехъ саженой, безъ устройства разводной части. Въ бытность На-

чальника Управленія по сооружеиію желѣзныхъ дорогъ, въ Амурской Области въ Августѣ мѣсяцѣ 1910 года, вопросъ о высотѣ подъема низа фермъ надъ горизонтомъ высокихъ водъ былъ еще разъ подвергнутъ обсужденію въ присутствіи Начальника водныхъ путей Амурскаго бассейна. 31 " 40 " означенная высота была принята въ пять саженой для возможности прох. 41 " 50 " въ мостомъ безъ всякихъ препятствій, при любомъ состояніи горизонтѣ " 60 " ф.

При проектировкѣ " 90 " домъ профилѣ и была принята высота подъема низа фермъ надъ горизонтомъ в. " " водъ пять саженой. Кромѣ того, у моста, по продольному профилю, была предвидѣна площадка, съ той цѣлью, чтобы послѣ устройства второго пути можно было на ней размѣстить разѣздъ и пропустить по мосту до 48 паръ поѣздовъ въ сутки.

Къ востоку отъ Буреинскаго моста линія спускается южнѣе прошлогодняго направленія, въ обходъ системы горъ Удалъ, при чемъ она достигаетъ предѣльнаго приближенія къ китайскому берегу Амура въ 27 верстѣ. Это направленіе линіи, бывшее въ прошломъ году длиннѣе на 4,79 верстѣ, благодаря новому переходу черезъ Бурею, оказалось даже короче прошлогодняго, принятаго по профилю на 304 саж. Между тѣмъ, это направленіе не требуетъ туннеля и земляныя работы на немъ меньше.

Въ зависимости отъ обслѣдованныхъ двухъ направленій линіи между Архарой и Уриломъ выбрано на Архарѣ два перехода, — оба южнѣе прошлогодняго перехода, на прямомъ плесѣ рѣки.

Рѣка Архара имѣетъ во всемъ районѣ линіи неустановившееся русло, которое разбивается во многихъ мѣстахъ на рукава и имѣетъ старорѣчья, по которымъ наблюдается значительное теченіе воды во время разлива. Но даже тамъ, гдѣ рѣка имѣетъ одно русло, она подмываетъ поочередно то одинъ, то другой берегъ и настолько сильно, что даже на прямыхъ плесахъ, въ томъ числѣ и на мѣстахъ переходовъ линіи, наблюдается ежегодный подмывъ одного берега и отложеніе наносовъ у другого, почему необходимо будетъ принять серьезныя мѣры къ огражденію будущаго плотна дороги отъ подмывовъ.

Между Архарой и Уриломъ улучшенъ прошлогодній ходъ, который далъ однако при томъ же количествѣ земляныхъ работъ удлиненіе линіи на 300 саж. Зато длина туннеля сократилась съ 357 саж. до 260 саж.

Кромѣ того, между тѣми же рѣками обслѣдовано еще и болѣе южное направленіе (на 8 верстѣ южнѣе прошлогодняго направленія). По этому направленію имѣется на хребтѣ два низкихъ сѣдла, снятыхъ въ горизонталяхъ и отстоящихъ другъ отъ друга на 300 саж.

Линія протрассирована на мѣстѣ по южному сѣдлу, при чемъ оказалось, что при длинѣ туннеля въ 240 саж. длина линіи получилась одинаковой съ прошлогодней трассой; земляныя работы получились также меньшія.

По второму сѣдлу линія была спроектирована по плану горизонталей, и она оказалась на 600 саж. короче прошлогодней трассы, при длинѣ туннеля въ 295 саж. Такимъ образомъ, наиболѣе выгоднымъ направленіемъ оказалось послѣднее, которое и введено въ продольный профиль.

Между Уриломъ и Мутной направленіе линіи осталось то-же, что и въ прошломъ году, при чемъ, однако, при детальномъ обслѣдованіи и снятіи широкой полосы въ горизонталяхъ, оказалось возможнымъ внести въ прошлогодній проектъ значительныя улучшенія. Положеніе туннеля на перевалѣ нѣсколько измѣнено, что сократило его длину съ 737 саж. до 714 саж. Спускъ къ западу улучшился вслѣдствіе уничтоженія излишней площадки. На восточномъ же спускѣ, на которомъ по прошлогоднему проекту было предложено устройство двухъ туннелей длиною въ 209 и 150 саж., посредствомъ измѣненія линіи при новой трассировкѣ ея и съ жертвой земляныхъ работъ удалось почти избѣгнуть надобности въ туннеляхъ, такъ какъ остался одинъ лишь туннель длиною въ 30 саж. На мѣстѣ же туннеля въ 150 саж. запроектирована выемка глубиною въ 4 саж., чѣмъ покрывается линія со стороны Пашкова и Амура.

Между Мутной и Удурчуканомъ изслѣдовано три направленія линіи.

Первое направленіе, въ общемъ совпадающее съ прошлогодней линіей, требуетъ туннеля длиною въ 430 саж.

Второе направленіе, болѣе южное, въ прошломъ году подробно не изслѣдовалось по той причинѣ, что, судя по двухверстной военно-топографической картѣ, линія по этому варианту отстояла бы отъ китайскаго берега Амура, противъ Пашковскаго поселка, менѣе чѣмъ на двадцать двѣ версты. Въ виду того, что въ настоящемъ году явилось сомнѣніе въ правильности карты, было провѣшено и промѣрено въ натурѣ означенное разстояніе, и оно оказалось равнымъ 22 верстамъ. Направленіе это пролегаетъ по Кедровой пади и вслѣдствіе того, что отроги горъ у Кедровой пади отклоняли линію къ Пашковскому поселку, пришлось одинъ изъ нихъ пересѣчь туннелемъ длиною въ 50 саж. Этотъ вариантъ, включенный въ профиль, длиннѣе вышеуломянутаго сѣвернаго хода на 294,41 саж.

Такимъ образомъ второе направленіе получило несомнѣнное преимущество передъ первымъ и оно включено въ продольный профиль.

Третье изслѣдованное направленіе расположено еще южнѣе и пересѣкаетъ водораздѣльный хребетъ между Мутной и Удурчуаномъ тоннелемъ длиною въ 265 саж. и отрогъ того же хребта тоннелемъ въ 50 саж. Длина линіи по этому варианту короче чѣмъ по первому направленію на 4 версты 39,37 дороги и тѣмъ на несомнѣнный преимущества третьяго направленія, оно не включило въ себя профиля въ виду того, что линія по этому варианту отстоитъ отъ берега Амура на 21,4 версты, вмѣсто требующихся 22 версты, и линія вѣроятно съ макъ болѣе открытой со стороны Пашкова.

Дальше къ востоку линія идетъ по прошироодному направленію вплоть до 220 версты.

Вслѣдствіе большихъ работъ, получающихся при спускѣ къ западу отъ главнаго хребта Лагарь-Аулъ, въ этомъ году понижена проектная перевальная отмѣтка линіи, почему тоннель на этомъ хребтѣ удлинился на 60 саж. Пониженіе линіи дало возможность сократить земляныя работы, и длина линіи сократилась на одну версту.

Въ общемъ длина линіи сократилась на 4 версты. Длина тоннелей сократилась на 1247 саж.

д) Почта, телеграфъ и телефоны.

Въ теченіе отчетнаго года въ области существовало 18 почтово-телеграфныхъ учреждений, 3 почтовыхъ отдѣленія, изъ коихъ 2 открыто въ текущемъ году, и 1 контрольное телеграфное отдѣленіе. Кромѣ того, производились почтовые операціи на основаніи закона 24 января 1900 года при волостныхъ и станичныхъ правленіяхъ, въ тѣхъ селеніяхъ и станицахъ, гдѣ нѣтъ почтовыхъ учреждений.

Перевозка почты и доставка казенныхъ грузовъ производились лѣтомъ на пароходахъ „Амурскаго общества пароходства и торговли“, а зимой-на лошадахъ.

Кромѣ этихъ учреждений въ г. Благовѣщенскѣ имѣется телефонная станція.

Поступленіе почтовыхъ, телеграфныхъ и телефонныхъ доходовъ по области за 1910 годъ видно изъ вѣдомостей въ приложеніяхъ подъ №№ 25 и 26.

е) Народная нравственность.

Въ 1910 году въ области совершено 171 преступленіе, подсудныхъ Окружному Суду. Число осужденныхъ преступниковъ было 230. Проступковъ, подсудныхъ мировой юстиціи, совершено 4109, а число подсудимыхъ по этимъ проступкамъ было 5008. Вѣдомости о числѣ и родѣ преступленій и проступковъ въ области находятся въ приложеніяхъ подъ №№ 27 и 28, а вѣдомость о движеніи уголовныхъ дѣлъ у мировыхъ судей подъ № 29.

ж) Арестанты и мѣста заключенія.

Въ Амурской области имѣется одна Благовѣщенская тюрьма въ которой содержались арестанты гражданскаго вѣдомства всѣхъ категорій: подслѣдственные, срочные и пересыльные. Эта же тюрьма, за отсутствіемъ въ области исправительныхъ арестантскихъ отдѣленій гражданскаго вѣдомства и отдаленности ихъ, согласно 77 ст. улож. о наказ. замѣняетъ собою и названныя арестантскія отдѣленія.

Въ Благовѣщенской тюрьмѣ содержалось слѣдующее количество арестантовъ:

	Муж.	Жен.
Къ 1 января 1910 года состояло	521	13
Поступило въ теченіе 1910 года	827	40
Выбыло	391	34
Осталось къ 1 января 1911	957	19

Всѣ арестанты въ отчетномъ году распредѣлялись слѣдующимъ образомъ:

а) По сословіямъ:

	Состояло на 1 января.		Вновь при-было въ от-четномъ году.		ИТОГО.		Выбыло въ отчетномъ году.		Осталось къ 1 января 1911 г.	
	Муж	Жен	Муж	Жен	Муж	Жен	Муж	Жен	Муж	Жен
Дворянъ и чиновниковъ	-	-	1	—	6	—	4	—	2	—
Мѣщанъ	-	-	131	5	425	22	89	11	336	11
Крестьянъ	-	-	237	8	586	31	192	23	394	8
Военнаго званія	-	-	—	—	19	—	7	—	12	—
Другихъ сословій	-	-	152	—	312	—	99	—	213	—
Итого	-	-	521	13	1348	53	391	34	957	19

б) По возрастамъ:

Отъ 17 до 20 лѣтъ	-	11	-	34	5	45	5	23	3	22	2
" 21 " 30 "	-	115	4	263	18	378	22	92	13	286	9
" 31 " 40 "	-	161	8	295	13	456	21	134	13	322	8
" 41 " 50 "	-	176	1	194	4	370	5	118	5	252	--
" 51 " 60 "	-	56	—	39	—	95	—	23	—	72	--
" 61 " 90 "	-	2	—	2	—	4	—	1	—	3	—
Итого	-	521	13	827	40	1348	53	391	34	957	19

в) По роду преступлений:

РОДЪ ПРЕСТУПЛЕНІЙ.	Къ 1 января 1910 года состояло.		Въ 1910 году				Къ 1 января 1911 года осталось.			
	Муж	Жен	Прибыло.		Убыло.		Муж	Жен		
			Муж	Жен	Муж	Жен				
Пересыльныхъ	-	-	25	-	59	2	71	2	13	-
Убийствъ	-	-	86	3	77	7	16	4	147	6
Покушеніе на убійство	-	-	74	-	123	4	36	1	161	3
Подозрѣніе въ убійствѣ	-	-	50	2	16	4	14	5	52	1
Убийство съ ограбленіемъ	-	-	6	-	21	-	9	-	18	-
Убийство съ обдуманнѣмъ намѣреніемъ	-	-	5	-	7	-	4	-	8	-
Умышленное убійство	-	-	5	-	4	2	3	1	6	1
Убийство въ запальчивости	-	-	8	-	3	-	2	-	9	-
Убийство съ заранѣе обдум. намѣреніемъ	-	-	1	-	12	3	4	1	9	2
Нанесеніе смертельныхъ ранъ	-	-	13	-	16	-	7	-	22	-
Нанесеніе тяжкихъ ранъ	-	-	15	-	21	-	7	-	29	-
Нанесеніе тяжкихъ побоевъ	-	-	15	-	9	-	14	-	10	-
Нанесеній увѣчій	-	-	3	-	7	-	2	-	8	-
Грабежъ	-	-	29	-	33	-	13	-	49	-
Вооруженный грабежъ	-	-	3	-	38	-	11	-	30	-
Кража со взломомъ	-	-	25	-	39	-	23	-	41	-
Кража со взломомъ и оружіемъ	-	-	2	-	4	-	3	-	3	-
Кража	-	-	64	6	52	9	15	9	101	6
Покупка краденыхъ вещей	-	-	2	-	7	-	4	-	5	-
Покупка краденыхъ лошадей	-	-	1	-	3	-	3	-	1	-
Кража мяса	-	-	7	-	5	-	8	-	4	-
Укрывательство кражи	-	-	2	-	14	2	7	2	9	-
Разбой съ убійствомъ	-	-	14	-	25	-	7	-	32	-
Изнасилованіе	-	-	5	-	11	-	3	-	13	-
Государственныя преступленія	-	-	16	1	17	-	14	1	19	-
Побѣгъ съ каторги	-	-	10	-	12	-	4	-	18	-
Побѣгъ изъ тюрьмы	-	-	8	-	4	-	5	-	7	-
Бродяжество	-	-	5	-	16	-	3	-	18	-
Безписьменность	-	-	11	-	39	3	23	3	27	-
Подлоги	-	-	-	-	5	-	3	-	2	-
Растрата ввѣрен. по службѣ денегъ	-	-	-	-	2	-	-	-	2	-
Азартная игра въ карты	-	-	-	-	12	-	3	-	3	-
Мошенничество	-	-	3	-	6	-	9	-	2	-
Сопротивленіе властямъ	-	-	1	-	3	-	7	-	1	-
Побѣгъ съ военной службы	-	-	-	-	2	-	-	-	2	-
Конокрадство	-	-	5	-	28	-	14	-	19	-
Подозрѣніе въ кражѣ	-	-	2	-	7	1	7	1	2	-
Поджогъ	-	-	-	1	2	-	1	1	1	-
Контрабанда	-	-	-	-	66	3	12	3	54	-
Итого	-	521	13	827	40	391	34	957	19	

г. По категоріямъ:

	Къ 1 января 1910 года состояло.		Въ 1910 г. прибыло.		ИТОГО.		Въ 1910 г. убыло.		Къ 1 января 1911 года осталось.	
	Муж	Жен	Муж	Жен	Муж	Жен	Муж	Жен	Муж	Жен
Арестантовъ, состоящихъ подъ судомъ и слѣдствіемъ	403	9	593	31	996	40	143	27	853	13
Пересыльныхъ арестантовъ	25	—	59	2	84	2	71	2	13	—
Арестантовъ, осужденныхъ на сроки по приговорамъ	93	4	175	7	268	11	177	5	91	6
Итого	521	13	827	40	1348	53	391	34	957	19

Движеніе больныхъ арестантовъ тюрьмы представляется въ слѣдующемъ видѣ:

БОЛЬНЫХЪ.	Къ 1 января 1910 года состояло.		Въ 1910 году.						Къ 1 января 1911 года осталось.	
	Муж	Жен	Прибыло.		Выздоров.		Умерло.		Муж	Жен
			Муж	Жен	Муж	Жен	Муж	Жен		
Въ больницѣ при Благовѣщенской тюрьмѣ	24	4	148	9	132	9	12	—	28	4
Въ городской больницѣ	—	—	2	—	1	—	1	—	—	—
Итого -	24	4	150	9	133	9	13	—	28	4

Число лицъ, содержащихся подъ стражей въ арестныхъ помѣщеніяхъ при волостныхъ и станичныхъ правленіяхъ Амурской области въ теченіе 1910 года, показывается въ слѣдующей таблицѣ:

Названіе волостныхъ и станичныхъ правленій, при которыхъ имѣются арестантскія помѣщенія.	Подслѣдственныхъ.	Отбывшихъ наказание—арестъ по приговорамъ судебныхъ установленій.	Пересыльныхъ арестантовъ.	Задержанныхъ за нарушение порядка облаточинія и спокойствія по распоряженію полицейскихъ чиновъ и волостныхъ властей.	ИТОГО.
Тамбовское волостное правленіе	—	11	285	3	299
Завитинское " "	5	43	24	51	123
Красноярское " "	8	9	39	42	99
Амурско-Зейское " "	—	23	2	39	64
Гильчинское " "	—	8	—	8	16
Ивановское " "	21	17	3	6	47
Вознесенское " "	—	6	7	2	15
Буреинское " "	—	31	—	1	32
Бѣльское " "	—	2	100	64	166
Песчано-Озерск. " "	—	26	—	2	28
Борисоглѣбское " "	2	—	18	11	31
Томское " "	47	49	31	13	140
Поярковское Ст. Правл.	8	7	10	12	37
Албазинское " "	147	—	12	68	227
Игнашинское " "	—	1	46	15	62
Черняевское " "	28	—	3	22	53
Кумарское " "	3	43	110	10	166
Екатерининское " "	—	3	41	28	72
Николаевское " "	—	3	12	35	50
Иннокентьевское " "	8	12	—	73	93
Раддевское " "	10	7	—	34	51
Екатерино-Никольск. " "	2	10	3	115	130
Михайло-Семеновск. " "	—	22	5	39	64
Кромѣ того содержалось:					
Въ арестантскомъ помѣщеніи при Благовѣщенскомъ Городскомъ Полицейскомъ Управленіи	1244	303	79	2633	4259
Въ арестномъ домѣ въ г. Зеѣ-пристаніи	120	81	73	122	396
Въ арестномъ домѣ на Воскресенскомъ приискѣ Буреинскаго горнаго округа	110	36	—	1	147
Въ арестныхъ помѣщеніяхъ въ приисковомъ районѣ Джалиндинской системы	4	—	—	23	27
Въ районѣ 3 полиц. уч. западной части Амурской желѣзной дороги	75	6	2	—	83
Тоже 4 пол. уч.	70	10	—	100	180
Итого -	1912	769	905	3572	7158

Этапныхъ движеній въ Амурской области въ зимнее время нѣтъ и передвиженіе арестантовъ совершается только въ лѣтнее время на арестантскихъ баржахъ буксируемыхъ пароходами Амурскаго Общества пароходства и торговли, согласно контракта, заключеннаго съ Главнымъ Тюремнымъ Управленіемъ.

з) Пожары.

Въ 1910 году въ области было 137 пожаровъ. Изъ нихъ въ г. Благовѣщенскѣ 35, въ г. Зеѣ-пристані 4, въ Амурскомъ уѣздѣ 58, въ казачьихъ поселеніяхъ 13, въ Зейскомъ горно-полицейскомъ округѣ 10, въ Буреинскомъ горно-полицейскомъ округѣ 2, въ районѣ Джалиндинскихъ пріисковъ 3, въ районѣ западной части постройки Амур. ж. д. въ предѣлахъ области 12. Пожарами этими истреблено 133 строенія. Сумма убытковъ, понесенныхъ отъ пожаровъ, равняется 88406 руб.

Въ г. Благовѣщенскѣ имѣется городская пожарная команда съ обозомъ при ней, раздѣленная на три части: одна при Городской Управѣ, другая при Полицейскомъ Управленіи, а 3-я уголь Семинарской и Амурской улицъ. Пожарная команда содержится на средства города и состоитъ изъ вольнонаемныхъ брандмейстера и 49 человекъ пожарныхъ служителей. Въ обозѣ находится: пожарныхъ машинъ съ принадлежностями 5, бочекъ 20, багорныхъ ходовъ 2 и лошадей 61. Содержаніе обоза обошлось городу въ 49613 руб. 83 коп.

Въ г. Зеѣ-пристані существуетъ также пожарный обозъ, состоящій изъ двухъ машинъ съ необходимыми принадлежностями. При обозѣ три пожарныхъ служителя, 4 лошади, 6 бочекъ и проч. принадлежности. Обозъ содержится на средства города и расходъ по этой части въ г. Зеѣ-пристані въ 1910 году выразился въ 2478 руб. 30 коп.

Подробная вѣдомость о пожарахъ въ приложеніяхъ подъ № 30.

и) Благовѣщенская таможня.

Дѣятельность Благовѣщенской таможни въ 1910 году выразилась въ слѣдующей регистраціи:

I. По заграничному привозу и вывозу.

Прибыло пароходовъ	}	290
„ баржъ на буксирѣ		
Привезено товаровъ на цѣну		6777712 руб.
Вывезено за границу:		
Отошло пароходовъ	}	250
„ баржъ на буксирѣ		
Вывезено товаровъ на цѣну		423895 руб.

II. По внутреннему плаванію.

Привозъ:		
Прибыло пароходовъ и баржъ		1083
Вывозъ:		
Отпущено пароходовъ		1163
„ баржъ на буксирѣ		

III.

Досмотрѣно товаровъ по 1483 очисткамъ	
Поступило доходовъ	76175 руб.
Произведено расходовъ	201882 р. 56 к.

IV.

Задержано товаровъ чинами Благовѣщенской таможни, чинами Акцизнаго вѣдомства, полиціи и др. вѣдомствъ по оцѣнкѣ на сумму 47737 рублей.

Народное здравіе и общественное призрѣніе.

A. Врачи, фельдшера и повивальныя бабки и ихъ дѣятельность въ связи съ числомъ заболѣваемости.

Въ 1910 г. гражданскій врачебный персоналъ Амурской области состоялъ изъ 39 врачей и 7 женщинъ-врачей, а именно: 1-го областного врачебнаго инспектора, 2-хъ сверхштатныхъ врачей при областномъ врачебномъ управленіи, одного уѣзднаго врача, одного городского врача въ г. Благовѣщенскѣ, двухъ сельскихъ врачей, трехъ городскихъ, одного санитарнаго, двухъ при учебныхъ заведеніяхъ, одного тюремнаго, 10-ти желѣзнодорожныхъ, пяти больничныхъ, восьми переселенческаго управленія, семи вольнопрактикующихъ; на золотыхъ промыслахъ два врача; фельдшеровъ 123 и фельдшерицъ 6, одинъ при врачебномъ управленіи, сельскихъ 14, городскихъ 5, санитарныхъ 1, тюремныхъ 1, желѣзнодорожныхъ 35, больничныхъ 7, переселенческаго управленія 19, вольнопрактикующихъ 6, на золотыхъ промыслахъ 40, повивальныхъ бабокъ 40; сельскихъ 4, вольнопрактикующихъ 33 и больничныхъ 3.

Дѣятельность сего персонала въ 1910 году выразилась въ поданіи медицинской помощи больнымъ какъ стаціонерно въ больницахъ, лѣчебницахъ и пріемныхъ покояхъ, такъ и амбулаторно.

Въ теченіе 1910 года зарегистрировано всего 84516 больныхъ, пользованныхъ:

1. Въ больницахъ, лѣчебницахъ и пріемныхъ покояхъ стаціонерно . . . 5410 чел.

	Въ томъ числѣ:		
	а) Завѣдуемыхъ врачами	4501	чел.
	б) „ фельдшерами	909	„
2.	Въ амбулаторіяхъ	69732	„
	Въ томъ числѣ:		
	а) Завѣдываемыхъ врачами	35043	„
	б) „ фельдшерами	34689	„
	Въ частной практикѣ	7959	„
	Въ томъ числѣ:		
	а) У врачей	7701	„
	б) „ фельдшеровъ и повивальныхъ бабокъ	258	„
4.	Случайныхъ, эпидемическихъ, квартирныхъ и вообще неподходящихъ подъ три предшествовавшія рубрики	1415	„
	Въ томъ числѣ:		
	а) У врачей	947	„
	б) „ фельдшеровъ и прочаго медицинскаго персонала	468	„
	Всего пользовано	84516	„
	Въ томъ числѣ:		
	а) У врачей	48192	„
	б) „ прочаго медицинскаго персонала	36324	„

Изъ общаго числа 84516 человекъ, пользованныхъ въ больницахъ, лѣчебницахъ и пріемныхъ покояхъ, амбулаторіяхъ, въ частной практикѣ и случайныхъ, по формамъ болѣзней больные распредѣлялись слѣдующимъ образомъ: оспа 24, корь 680, скарлатина 435, коклюшь 1000, гриппъ 4795, дифтеритъ 672, тифъ брюшной 948, тифъ сыпной 2, тифъ возвратный 185, неопредѣленный и смѣшанный 47, дизентерія 809, эпидемическій гастроэнтеритъ 2964, холера туземная 44, холера азіатская 191, заушница эпидемическая 117, рожа 225, острый сочленовый ревматизмъ 705, цынга 638, крупозная пневмонія 542, бугорчатка легкихъ 626, сифились первичный 446, сифились кондилом. 364, сифились рецидив. 240, сифились неуказан. 37, сифились гумозн. 260, мягкій шанкръ и его осложненія 817, перелой и его осложненія 1480, перемежающаяся лихорадка 1907, чесотка 3419, травматическихъ поврежденій 9878, душев. больныхъ 302 и прочими болѣзнями 49717.

Въ округѣ Амурскаго казачьяго войска было больныхъ 11875. По названіямъ болѣзней больные распредѣляются такъ:

Раны и ушибы отъ огнестрѣльнаго оружія 15, раны и ушибы отъ холоднаго оружія 123, прочія раны и механическія поврежденія 329, гриппъ 1872, перемежающаяся лихорадка 1435, дизентерія 10, тифъ брюшной 63, сыпной 2, холерина 16, оспа 16, скарлатина 43, корь 31, коклюшь 306, дифтеритъ 32, сифились 7, прочія венерическія болѣзни 20, болѣзни органовъ пищеваренія 2162, острия заболѣванія органовъ дыханія 1862, глазныя болѣзни 524, наружныя болѣзни 1175 и прочія болѣзни 1832.

Б. Больницы, лѣчебницы и пріемные покои.

Для оказанія стационарной врачебной помощи населенію въ Амурской области функционировало 45 нижепоименованныхъ лѣчебныхъ заведеній съ 586 кроватями; въ томъ числѣ было: 1) въ городѣ Благовѣщенскѣ 11 съ 321 кроват.; 2) въ Амурскомъ уѣздѣ и переселенческихъ участкахъ 13 съ 99 кроватями; 3) въ Зейскомъ горномъ округѣ 10 съ 75 кроватями; 4) въ Буреинскомъ горномъ округѣ 7 съ 45 кроватями и 5) въ Амурскомъ горномъ округѣ 1 пріемный покой на 10 кроватей и 3 больницы на 26 кроватей.

Въ городѣ Благовѣщенскѣ функционировали слѣдующія гражданскія больницы и пріемные покои: городская больница на 120 кроватей общихъ мѣстъ и 30 кроватей въ психіатрическомъ отдѣленіи, всего 150 кроватей, община сестеръ милосердія краснаго креста 24 кровати, пріемный покой воднаго управленія Амурскаго бассейна 5 кров., городской пріемный покой для роженицъ на 10 кров., переселенческая больница на 100 кр., пріемные покои епархіальнаго женскаго училища на 4 кровати, при духовной семинаріи на 10 кроватей, при Благовѣщенской тюрьмѣ на 18 кров., холерная больница; кромѣ того, въ теченіе 1910 года гражданскіе больные принимались для пользованія въ Благовѣщенскомъ мѣстномъ лазаретѣ.

Въ Амурскомъ уѣздѣ и на переселенческихъ участкахъ въ 1910 году функционировали: двѣ сельскія лѣчебницы въ селеніяхъ Ивановскомъ и Александровскомъ на 10 кр. каждая и три пріемныхъ покоя въ селеніяхъ Михайловскомъ, Марковскомъ и Тамбовскомъ на 3 кровати каждый, больница въ Селемджинскомъ районѣ переселенческаго управленія на 32 кровати и семь пріемныхъ покоевъ въ селеніяхъ Овсянковскомъ на 20 кроватей, Угловомъ на 1 кр., Бирминскомъ на 1 кр., въ Казанскомъ, Суражевскомъ и Кухтеринскомъ на 2 кровати каждый въ каждомъ покоѣ и Черняевскомъ на 10 кроватей.

Въ Зейскомъ горномъ округѣ на золотыхъ промыслахъ было 4 больницы: на Полуденномъ пріискѣ на 20 кроватей, Алексѣевскомъ на 15 кров., Лебединскомъ на 15 кр., больница Львова и Попова на 6 кров. и 6 пріемныхъ покоевъ, имѣвшихъ 19 кроватей.

Въ Буреинскомъ горномъ округѣ функционировало 4 больницы: на Ольгинскомъ

пріискѣ на 15 кров., Буреинскаго Т-ва на 9 кров., Нижне-Селемджинскаго Т-ва на 10 кров. и Жездринскаго пріиска на 4 кровати и 3 пріемныхъ покоя, имѣвшихъ 7 кроватей.

Въ Амурскомъ горномъ округѣ былъ одинъ пріемный покой на 10 кров. и кромѣ того 3 больницы на 26 кроватей.

Въ перечисленныхъ больницахъ и пріемныхъ покояхъ въ теченіе 1910 года всѣхъ пользованныхъ больныхъ было 5410 человекъ, проведенныхъ 103,663 дня, при чемъ изъ числа пользованныхъ умерло 599 человекъ.

В. Аптеки,

Въ 1910 году въ Амурской области было аптекъ 10, изъ которыхъ отпущено лѣкарствъ по 93135 рецептамъ на сумму 62583 руб. 3 коп. и по ручной продажѣ на сумму 86588 руб. 3 коп., а всего на 149171 руб. 6 коп.

Г. Оспопрививаніе и телятники.

Въ 1910 году въ Амурской области было привито оспы 2634 чел., въ томъ числѣ: въ г. Благовѣщенскѣ 821 чел., въ Амурскомъ уѣздѣ 1553 чел., въ Зейскомъ горномъ округѣ 77, въ Буреинскомъ горномъ округѣ 60 и въ г. Зеѣ-пристаніи 123. Изъ числа пріизведенныхъ прививокъ было удачныхъ 2337, неудачныхъ 108 и съ неизвѣстными результатами 189.

Въ городѣ Благовѣщенскѣ при Благовѣщенской бактериологической станціи существовалъ оспенный телятникъ для приготовленія оспеннаго матеріала, подъ завѣдываніемъ ветеринарнаго врача В. А. Смолича. Въ теченіе года было привито 15 телятъ и снято оспеннаго детрита 23000 прививокъ. Кромѣ того, врачебнымъ управленіемъ выписывался оспенный детритъ изъ города Орла отъ ветеринарнаго врача Живописцева.

Д. Эпидемическія болѣзни.

Въ отчетномъ 1910 году кромѣ обычныхъ заразныхъ болѣзней, наблюдающихся ежегодно, Амурскую область посѣтила холера. Появилась эта болѣзнь въ половинѣ августа мѣсяца при слѣдующихъ обстоятельствахъ.

26 августа прибылъ въ городъ Благовѣщенскъ изъ Срѣтенска пароходъ „Портъ-Артуръ“ съ переселенцами въ числѣ 47 человекъ въ сопровожденіи фельдшерицы; всѣ переселенцы были осмотрѣны врачомъ переселенческаго пункта и найдены здоровыми. Семья переселенца Алферова, состоящая изъ 5-ти взрослыхъ и 10-ти дѣтей, заночевала на пароходѣ, а на слѣдующій день переѣхала на частную квартиру въ домъ Блѣднова по Иркутской улицѣ. По заявленію Алферова уже на пароходѣ 27 августа заболѣло признаками холеры два мальчика 16 и 10 лѣтъ, а по переходѣ на квартиру заболѣли старикъ, дѣвочка и ребенокъ 1½ лѣтъ. Холерныя заболѣванія въ семьѣ Алферова были обнаружены 29 августа, когда Алферовъ пришелъ къ переселенческому врачу съ просьбой выдать удостовѣреніе о смерти ребенка. Такъ какъ время было тревожное и со дня на день ожидалось появленіе холеры, то врачъ, въ цѣляхъ выясненія характера заболѣваній въ семьѣ Алферова, посѣтилъ больныхъ и признавъ ихъ подозрительными по холерѣ, принялъ соотвѣтствующія мѣры: всю семью переселенца Алферова изолировалъ въ отдѣльномъ помѣщеніи при заразномъ баракѣ переселенческой больницы, а квартиру, гдѣ помѣщался Алферовъ и весь его скарбъ подвергнулъ самой строгой дезинфекціи, уничтоживъ путемъ сжиганія малоцѣнныя вещи. За домомъ Блѣднова былъ установленъ строгій медико-полицейскій надзоръ.

Перваго сентября заболѣла холерой мѣстная жительница Меньшагина, живущая по той же Иркутской улицѣ; установить связь этого заболѣванія съ семьей Алферова не удалось. Съ 1-го по 7 сентября новыхъ заболѣваній среди мѣстныхъ жителей не было, но съ этого времени стали появляться въ разныхъ пунктахъ города новые случаи заболѣванія холерою, неимѣющіе никакой между собою связи. Къ этому же времени относится появленіе холеры въ предѣлахъ воднаго пути въ станицѣ Игнашиной среди рабочихъ-грузчиковъ.

Холера въ Амурской области появилась неожиданно, медленно распространяясь изъ Европейской Россіи и въ силу этого она застигла область совершенно неподготовленную къ борьбѣ. Если организація противохолерныхъ мѣръ въ самомъ населенномъ пунктѣ области—въ городѣ Благовѣщенскѣ не встрѣтила особыхъ затрудненій, то нельзя того же сказать о рѣкахъ Амурскаго бассейна, единственномъ и самомъ главномъ пути, по которому вливается въ Приамурскій край масса людей и который въ смыслѣ легкости распространенія заразныхъ болѣзней является самымъ опаснымъ. Когда въ станицѣ Игнашиной, отстоящей отъ города Благовѣщенска въ 780 верстахъ, появилась среди грузчиковъ холера, управленіе водныхъ путей не располагало никакими средствами защиты для предотвращенія заноса холеры въ населеніе береговой полосы и распространенія ея среди пассажировъ. Время было позднее и потому врачебно-наблюдательные пункты не могли быть оборудованы, въ силу необходимости пришлось ограничиться устройствомъ плавучаго крейсера, который и былъ направленъ немедленно въ наиболее опасный пунктъ—въ станицу Игнашину. Въ виду недостаточной организаціи противохолерныхъ мѣръ въ предѣлахъ воднаго пути, болѣзнь не замедлила появиться въ поселкѣ

Свербѣевскомъ, Джалиндѣ и станицѣ Черняевой, обнаружилась затѣмъ на пароходахъ, рейсирующихъ по рѣкѣ Зеѣ и въ нижнемъ теченіи рѣки Амура. Явилась необходимость въ оборудованіи второго санитарнаго крейсера для нижней дистанціи, что и было исполнено немедленно. Несмотря на это холера распространялась среди пассажировъ и въ концѣ навигаціи заболѣваемость холерою на пароходахъ достигла значительныхъ размѣровъ. На нѣкоторыхъ пароходахъ заболѣванія холерой появлялись даже въ видѣ небольшихъ эпидемій (пароходъ „Баронъ Корфъ“ 14 случаевъ на дистанціи Николаевскъ-Хабаровскъ). Отсутствие въ предѣлахъ воднаго пути врачебно-наблюдательныхъ пунктовъ, куда можно было бы сдавать заболѣвающихъ, ставило въ необходимость пароходную администрацію оставлять больныхъ на судахъ на продолжительное время-до прихода парохода въ пунктъ, гдѣ имѣется лечебное заведеніе, что и служило причиной усиленной заболѣваемости холерой пассажировъ.

Всѣ противохолерныя мѣропріятія въ городѣ Благовѣщенскѣ и въ другихъ населенныхъ пунктахъ сводились къ выполненію требованій, изложенныхъ въ Высочайше утвержденныхъ 11 августа 1903 года правилахъ противочумной комиссіи.

Въ городѣ Благовѣщенскѣ, гдѣ больше всего наблюдалось заболѣваній холерою, были приняты слѣдующія мѣры: въ помѣщеніи богадѣльни при городской больницѣ была оборудована больница для холерныхъ на 30 кроватей, заведенъ обозъ для перевозки холерныхъ, сформированъ отрядъ дезинфекторовъ, завѣдываніе которымъ было поручено особому врачу. Составлено и опубликовано въ широкихъ размѣрахъ наставленіе о личномъ предохраненіи отъ заболѣванія холерою, расклеены вездѣ плакаты, предостерегающіе не пить сырой воды и проч. Городъ былъ раздѣленъ на участки, которыми завѣдывали санитарные попечители; были открыты городомъ чайныя, столовыя; приведенъ въ порядокъ ассенизаціонный обозъ. Въ остальныхъ пунктахъ области были проведены общесанитарныя мѣры, заготовлены дезинфекціонныя средства, намѣчены дома подъ больницы, назначены санитарные попечители, опубликованы наставленія и плакаты съ предупрежденіемъ, чего слѣдуетъ остерегаться.

Всѣхъ случаевъ заболѣваній холерою было 191 съ 118 случаями смерти, изъ которыхъ на городѣ Благовѣщенскѣ приходится 97 заболѣваній и 65 случаевъ смерти.

Е. Ветеринарный отдѣлъ.

Ветеринарный персоналъ Амурскаго области въ 1910 г. состоялъ: а) ветеринарныхъ врачей: одного окружного, одного городского, четырехъ пунктовыхъ и девяти командированныхъ; при чемъ изъ числа командированныхъ одинъ исполнялъ обязанности ветеринарнаго инспектора, а одинъ исполнялъ обязанности помощника ветеринарнаго инспектора; б) ветеринарныхъ фельдшеровъ: двухъ городскихъ, пяти пунктовыхъ и шести для сельскаго населенія.

Пунктовые ветеринарные врачи и фельдшера обслуживали, Благовѣщенскій, Зейскій, Покровскій и Усть-Сунгарійскій скотопрогонные пункты. Городской ветеринаръ завѣдывалъ Благовѣщенскою микроскопическою станціею.

Нужды крестьянскаго населенія области обслуживались девятью командированными М. В. Д. ветеринарами изъ которыхъ одинъ завѣдывалъ бактериологическою станціею и городскою скотобойнею и исп. об. ветеринарнаго инспектора, одинъ исполнялъ обязанности помощника ветеринарнаго инспектора, а также тремя сельскими ветеринарными фельдшерами содержимыми на земскія средства и тремя фельдшерами-на средства изъ суммъ мѣстнаго % сбора съ гуртовъ. Всѣ волости Амурскаго уѣзда въ 1910 г. были раздѣлены на семь ветеринарно-санитарныхъ участковъ, которые находились въ вѣдѣніи семи командированныхъ врачей, при чемъ въ каждомъ участкѣ кромѣ врача были еще фельдшеръ и стражникъ.

Казачье населеніе въ 1910 г. пользовалось услугами ветеринарныхъ врачей и фельдшеровъ военнаго вѣдомства.

Изъ повальныхъ и заразныхъ болѣзней въ Амурской области въ 1910 г. существовали: чума рогатаго скота, чума свиней, сапъ, мытъ, лимфангитъ, бѣшенство, рожа свиней, повальное воспаленіе легкихъ, катар. горяч. рогатаго скота, чесотка, бѣлый поносъ, болѣзнь Борна, сибирская язва, инфлюэнція, дезинтерія, туберкулезъ, холера куръ и гусей, ящуръ и повальный стоматитъ.

Общая картина хода эпизоотій въ отчетномъ году въ области видна изъ вѣдомости въ приложеніяхъ подъ № 31.

Въ 1910 году въ Амурской области были произведены сибиреязвенныя прививки лошадямъ крестьянскаго и казачьяго населенія. Вакцина для прививокъ употреблялась пр. Ценковскаго и Ланге. Всего привито лошадей въ крестьянскихъ селеніяхъ и округахъ Амурскаго казачьяго войска 4773 головы.

Въ отчетномъ году въ г. Зеѣ-Пристаніи продолжалъ функціонировать лазаретъ для леченія больныхъ животныхъ. Лазаретъ этотъ принадлежитъ Верхне-Амурской золотопромышленной компаніи и находится въ вѣдѣніи Зейскаго пунктоваго ветеринарнаго врача.

Кромѣ того, въ сел. Ивановкѣ, Михайловкѣ и Б.-Сазанкѣ были ветеринарныя амбулаторіи для нуждъ крестьянскаго населенія. Амбулаторіями этими завѣдывали командированные М. В. Д. ветеринарные врачи. Расходы на медикаменты, инструменты и пр. произ-

водились изъ общихъ остатковъ земской смѣты 1909-1911 г.

Бактеріологическая станція.

Дѣятельность бактериологической станціи выразилась въ слѣдующемъ: 1) въ изготовленіи сибиреязвенной вакцины, 2) въ діагностикѣ болѣзней и изслѣдованіи присылаемаго ветеринарными и медицинскими врачами паталогического матеріала изъ области и города Благовѣщенска, 3) въ изготовленіи культуръ для истребленія вредныхъ въ сельскомъ хозяйствѣ грызуновъ, главнымъ образомъ, крысъ, 4) въ популяризаціи ветеринарныхъ знаній среди населенія путемъ бесѣдъ и брошюръ. Кроме того при лабораторіи работало нѣскольکو ветеринарныхъ врачей.

Сибиреязвенная вакцина приготавливалась какъ проф. Ланге, такъ и Ценковского, но имѣли преимущественное распространеніе первыя вакцины (Ланге).

Бактеріологической станціей отпущено вакцины: для Амурской области 26,000 дозъ, для Приморской 21,000 дозъ и для Забайкальской 32,000 дозъ первой и второй вакцины.

Изъ этого видно, что предохранительныя прививки сибирской язвы завоевываютъ все большее и большее довѣріе населенія, хотя прививаютъ, главнымъ образомъ, низовыя селенія; что же касается селеній, расположенныхъ выше Благовѣщенска, то прививки тамъ не получили развитія.

Бактеріологическія изслѣдованія производились въ 76 случаяхъ на: сибирскую язву, сапъ, бѣшенство, актиномикозъ, холеру куръ, рожу свиней, стрептококки и стафилококки и проч. болѣзни.

Культуръ для истребленія грызуновъ отпущено свыше 30 литровъ. Полученныя изъ лабораторіи Главнаго Управленія Земледѣлія и Землеустройства культуры крысиного тифа Данича въ значительномъ количествѣ засѣвались въ бульонъ и двухсуточныя культуры разсылались. Особенно большой спросъ на нихъ имѣлъ мѣсто въ г. Благовѣщенскѣ, въ виду угрожающей бубонной чумы, разносчиками которой являются также и крысы.

Популяризація знаній по животноводству и ветеринаріи заключалась въ лекціяхъ и бесѣдахъ завѣдывающаго станціей и составленіи имъ для народа брошюры „Чума рогатаго скота и противочумныя прививки“, каковая брошюра согласно постановленію областной противочумной комиссіи была издана въ большомъ количествѣ экземпляровъ для безплатной раздачи населенію.

Персональ бактериологической лабораторіи состоялъ изъ двухъ лицъ Завѣдывающаго и его помощника.

ж) Насильственныя и случайныя смерти.

Число лицъ, умершихъ насильственнымъ и случайнымъ образомъ, съ распредѣленіемъ самыхъ видовъ смерти, видно изъ приложенной къ настоящему обзору особой вѣдомости подъ № 32.

з) Благотворительныя общества и учрежденія.

Благотворительныя общества и учрежденія въ отчетномъ году продолжали свою полезную дѣятельность въ области также какъ и въ предыдущіе годы.

Существующее съ 1886 года въ Благовѣщенскѣ лечебно-благотворительное общество содержало на свои средства: 1) пріютъ для дѣтей сиротъ, 2) домъ призрѣнія для престарѣлыхъ, увѣчныхъ и неспособныхъ къ труду лицъ (богадѣльню), 3) амбулаторную лечебницу для проходящихъ и 4) аптеку; приходило на помощь бѣднѣйшимъ жителямъ Благовѣщенска, оказывая таковую въ видѣ безпроцентныхъ ссудъ и выдавало безвозвратныя единовременныя и ежемѣсячныя пособія.

Общество дѣйствуетъ на основаніи устава, утвержденного г. Министромъ Внутреннихъ Дѣлъ и управляется попечительнымъ совѣтомъ, избираемымъ для этой цѣли общимъ собраніемъ. Общество располагаетъ капиталомъ, заключающимся въ деньгахъ, $\frac{0}{100}$ бумагахъ и недвижимомъ и движимомъ имуществѣ. Специальныхъ капиталовъ общество имѣетъ 5631 руб. 61. коп., основного капитала 3600 руб. и оборотнаго капитала свыше 86000 руб.

Изъ богоугодныхъ заведеній обществомъ содержались:

1) Пріютъ для призрѣнія и воспитанія дѣтей сиротъ, на содержаніе котораго общество израсходовало въ 1910 году 5419 рублей 65 коп. При пріютѣ общество содержало для мальчиковъ сапожную и столярную мастерскую и руководѣльную мастерскую для дѣвочекъ. Содержаніе мастерскихъ обошлось обществу: сапожной 508 руб. 42 коп., столярной-543 руб. 25 коп. и руководѣльной мастерской 555 руб. Въ столярной мастерской обучалось четверо дѣтей, въ сапожной восемь человекъ и въ руководѣльной мастерской пять дѣвочекъ. Всего въ пріютѣ состояло въ теченіи года 50-56 дѣтей мальчиковъ и дѣвочекъ;

2) Богадѣльня для призрѣнія лицъ обоого пола, на содержаніе которой общество израсходовало 2901 руб. 11 коп. Въ богадѣльнѣ призрѣвалось до 33 престарѣлыхъ мужчинъ и женщинъ;

3) Амбулаторія для оказанія медицинской помощи бѣднѣйшему населенію города, содержаніе которой обошлось обществу 775 руб. 30 коп., израсходовано на содержаніе

врача 600 руб., фельдшера 420 руб., медикаментовъ отпущено для приходящихъ въ амбулаторію больныхъ на 109 рублей. Въ амбулаторіи всего было дано врачебныхъ совѣтовъ 2240, произведено операций и перевязокъ 611 и принято бесплатныхъ больныхъ 169.

Аптека общества оказывала бѣднѣйшему населенію съ рецептовъ значительную скидку и отпустила по нѣкоторымъ рецептамъ лекарствъ бесплатно на 75 руб. 30 коп. На содержаніе аптеки израсходовано: содержаніе служащихъ 9374 руб. 96 коп., куплено медикаментовъ на 7246 руб. 51 коп., содержаніе аптеки 680 руб. 90 коп. и торгово-промышленныхъ расходовъ 537 р. 53 к. Оставалось медикаментовъ къ 1910 году на 30835 руб., а къ 1911 году—27636 руб. 6 коп. Выручено аптекою отъ продажи медикаментовъ и другихъ товаровъ: по рецептамъ 10949 руб. 48 коп., по ручной продажѣ 11332 руб. 4 коп., по оптовой продажѣ 360 руб.

Химическо-бактеріологическая лабораторія, на которую израсходовано 64 руб. 61 к., получила 30 р. за произведенныя 13 платныхъ изслѣдованія,—одно было бесплатное.

Выдано обществомъ въ 1910 году разныхъ пособій 739 руб. 80 коп.

Дѣятельность мѣстнаго управленія въ 1910 году выразилась въ слѣдующемъ; 1) въ увеличеніи денежныхъ средствъ управленія путемъ сбора пожертвованій и привлеченіи въ члены Общества Краснаго Креста лицъ, проживающихъ въ Амурской области; 2) въ тарелочномъ и кружечномъ сборѣ, какового поступило 17 руб. 61 коп. 3) въ сборѣ пожертвованій на борьбу съ проказой, согласно циркуляра Главнаго Управленія Общества Краснаго Креста, отъ 8 іюня 1909 года за № 8; сбора этого поступило 95 руб. 91 коп. и 4) въ исходатайствованіи у г. Благовѣщенска участка земли для устройства на немъ постоянного склада Общества Краснаго Креста. Составъ общества состоялъ изъ 166 человекъ. Членскихъ взносов въ отчетномъ году поступило 477 руб. 62 коп. Оборотъ денежныхъ суммъ въ 1910 году выразился въ слѣдующихъ цифрахъ: 1, поступило 0/0 на капиталъ, членскихъ взносов и проч. 2206 руб. 25 коп., которые и израсходованы; 2, запаснаго капитала на надобности военнаго времени 24683 руб. 2 коп., изъ него выдано въ ссуду на перестройку зданія общины сестеръ милосердія 10000 р.; 3, запаснаго капитала на надобности военнаго времени, хранящагося въ кассѣ Главнаго Управленія 2934 руб. 99 коп.; 4, капитала на оказаніе пособій увѣчнымъ и раненымъ воинскимъ чинамъ 8340 руб. 18 коп.; 5, переходящихъ суммъ 448 руб. 28 коп., изъ нихъ израсходовано 183 руб. 69 коп. По спеціальнымъ суммамъ числилось въ остаткѣ къ 1911 г.—95 руб. 91 коп. А всѣхъ суммъ числилось въ остаткѣ къ 1911 году 39318 руб. 70 коп. Въ числѣ этой суммы долгъ Благовѣщенской общины сестеръ милосердія въ 13000 руб.

Дѣятельность общины въ 1910 году, какъ и въ предыдущіе годы, была направлена къ выполненію задачъ, состоящихъ главнымъ образомъ въ подготовкѣ женскаго санитарнаго персонала для ухода за больными и ранеными въ военное и мирное время и въ изысканіи средствъ къ существованію и дальнѣйшему развитію общины, для чего комитетъ общины, по примѣру прежнихъ лѣтъ, принималъ мѣры къ привлеченію въ члены комитета возможно большаго числа лицъ. Для усиленія денежныхъ средствъ, мѣстнымъ комитетомъ производилась продажа конвертовъ, взаимнѣ визитовъ, со штемпелемъ краснаго креста, предъ Рождествомъ Христовымъ, Новымъ Годомъ и Св. Пасхой, и устройствомъ бала 14 ноября въ день рожденія Августѣйшей Покровительницы Общества Ея Императорскаго Величества Государыни Императрицы Маріи Феодоровны, во время котораго былъ устроенъ базаръ. 24 и 25 мая была также устроена лотерея-аллегри.

Въ существующей при общинѣ больницѣ принимались больные мужчины, женщины и дѣти, имущіе за плату три руб. въ сутки, малоимущіе отъ одного руб. и выше, бѣдные же совершенно освобождались отъ платы.

Всѣхъ стационарныхъ больныхъ въ теченіе отчетнаго года было принято 216 чел., пробывшихъ на излеченіи 271 въ больницѣ 3258 сутокъ. Изъ числа 216 человекъ пользовалось: по уменьшеннымъ цѣнамъ отъ одного до двухъ руб. 18 чел., пробывшихъ на излеченіи 271 сут.; больныхъ Амурскаго общества пароходства и торговли, по особому условію, 31 чел., пробывшихъ на излеченіи 401 сут.; бесплатныхъ больныхъ было 21, пробывшихъ 471 сутки.

Въ теченіе года состояло больныхъ: мужчинъ 131, женщинъ 73 и дѣтей 12. Изъ нихъ: хирургическихъ больныхъ—97, терапевтическихъ—88, гинекологическихъ—30 и нервныхъ 1.

При больницѣ произведено операций—79.

Въ амбулаторіи было: а) на приѣмъ у врача—2929, въ томъ числѣ мужчинъ—1168, женщинъ 908 и дѣтей 853; платныхъ посѣщеній было—2600, не платныхъ—329; б) на перевязкѣ—3506, въ томъ числѣ мужчинъ 2568, женщинъ 498 и дѣтей 440; платныхъ было 2537, остальныя посѣщенія—бесплатныя. Болѣзни по роду распредѣляются: желудочно-кишечныхъ—470, воспаленія слѣпой кишки и прочія болѣзни этой группы—84; болѣзни органовъ дыханія—339, болѣзни горла и зѣва—79; болѣзни сердца, печени—48, болѣзни прямой кишки—18, болѣзни мочеполовыхъ органовъ—70, венерическія болѣзни—213, болѣзни заразныя-оспа, корь, дифтеритъ, скарлатина и проч.—50, рожа—5, коклюшь—3, тифъ брюшной—9, неопредѣленной формы—19, общія болѣзни—малярія—12, цынга—4, водянка—2, золотуха—9, глисты—37, малокровіе—76, блѣдная немочь—11, неврастенія—10, грыжа—14, инфлюэнца—121, разныя болѣзни кожи 181, болѣзни костей—69, зубныхъ заболѣваній—51, опухолей—41, ушныхъ заболѣваній—67, болѣзни

Мѣстное управленіе Россійскаго Общества Краснаго Креста.

Благовѣщенская община сестеръ милосердія Россійскаго Общества Краснаго Креста.

глазъ—62, раны огнестрѣльн. холоднымъ оружіемъ и проч.—443, переломы и вывихи — 20, ожоги—26, обмораживаніе—6, болѣзни женскія—128 и проч. болѣзни 5.

Медицинская помощь была оказываема всѣмъ посѣщавшимъ амбулаторію; бѣднымъ больнымъ, кромѣ бесплатной медицинской помощи, выдавались бесплатно также медикаменты и перевязочныя средства за счетъ общины.

Санитарный персоналъ общины къ 1-му января 1911 года при Благовѣщенской общины состоялъ изъ врача, восьми сестеръ милосердія и шести испытуемыхъ.

Въ 1910 году попечительнымъ совѣтомъ приступлено къ значительному расширенію зданія общины путемъ надстройки надъ каменнымъ корпусомъ второго каменнаго этажа.

Благовѣщен. отдѣлъ О-ва повсем. помощ. солдатамъ и ихъ семьямъ.

Общество преслѣдуетъ цѣли: 1, увеличивать ослабѣвшую трудоспособность солдатъ, пострадавшихъ на войнѣ, 2, предоставлять имъ заработокъ и 3, заботиться о поддержаніи ихъ разстроенаго хозяйства.

Мѣстный отдѣлъ общества образованъ въ 1908 году. Въ отчетномъ году поступило членскихъ взносовъ и пожертвованій 315 р. 37 к.

Благовѣщен. попечительн. о тюр. ком.

Оборотъ средствъ комитета въ 1910 г. выразился въ слѣдующихъ цифрахъ.

Состояло на приходѣ къ 1 января 1910 года 1511 р. 85 к. Поступило въ 1910 году 44833 р. 7 к. Итого 46344 р. 92 к. Израсходовано 46000 р. 94 к. Осталось къ 1911 г. 343 р. 98 к.

О-ва для вспомошест. нужд, учащимся

Въ области существуютъ 4 общества вспомошествованія нуждающимся учащимся: при Благовѣщенской мужской гимназій, Алексѣевской женской гимназій, Духовной семинаріи и Благовѣщенскомъ епархіальномъ женскомъ училищѣ. Согласно уставовъ этихъ обществъ дѣятельность ихъ заключалась во внесеніи денегъ за право ученія по бѣдности учениковъ и ученицъ, въ выдачѣ имъ пособій на проѣздъ къ роднымъ и при поступленіи въ высшія учебныя заведенія и т. п.

Общество вспомошествованія нуждающимся учащимся въ Благовѣщенской мужской гимназій къ 1 января 1910 г. имѣло капиталъ 9500 руб. Поступило въ 1910 г. пожертвованій, членскихъ взносовъ и $\frac{0}{100}$ съ капитала—3378 руб. 92 коп., израсходовано 3340 р. 64 коп., остается къ 1911 г. 38 руб. 28 коп.

Размѣры капиталовъ общества вспомошествованія нуждающимся учащимся Алексѣевской женской гимназій къ 1911 года представляются въ слѣдующемъ видѣ: капиталъ оборотный—10258 руб. 70 коп., запасный—5592 руб. 87 коп., неприкосновенный—1971 руб. 69 коп. и специальный—103 руб. 14 коп.

Къ 1910 г. капиталъ Іоанно-Богословскаго Братства вспомошествованія нуждающимся ученикамъ духовной семинаріи и соединеннаго съ ней духовнаго училища достигалъ 7446 руб. 33 коп. Въ 1910 г. поступило $\frac{0}{100}$ на капиталъ, пожертвованій и проч. 1402 руб. 55 коп., произведенъ расходъ въ пособіе и проч. 1245 руб. 15 коп. Остается къ 1911 году—7603 руб. 73 коп.

При Благовѣщенскомъ епархіальномъ женскомъ училищѣ состоитъ братство „Всѣхъ Скорбящихъ Радосте“ для оказанія помощи недостаточнымъ воспитанницамъ училища. Къ отчетному году состояло по этому Братству 443 руб. 60 коп., поступило 562 руб. 94 к.; израсходовано въ отчетномъ году 547 руб. 40 коп., въ остаткѣ 449 р. 14 коп.

Благот. О-во Судеб. вѣдом. при Благовѣщен. Окруж. Судѣ.

Въ 1902 году при Благовѣщенскомъ окружномъ судѣ открыто Благовѣщенское окружное правленіе благотворительнаго общества судебного вѣдомства, которое оказываетъ матеріальную поддержку нуждающимся лицамъ судебного вѣдомства. Капиталъ общества къ 1 января 1910 года достигалъ 733 руб. 33 коп., къ этому поступило членскихъ взносовъ, $\frac{0}{100}$ съ капитала и въ возвратъ выданныхъ пособій 410 руб. 95 коп., итого 1144 р. 28 коп., изъ этого израсходовано на выдачу пособій и проч. 310 руб. 33 коп. Къ 1-му января 1911 года состоитъ вмѣстѣ съ $\frac{0}{100}$ бумагами 909 руб. 67 коп.

О-во попеч. о подкинут. дѣтяхъ въ г. Благовѣщен.

Общество состоитъ изъ 114 членовъ и имѣетъ приютъ подкинутыхъ дѣтей, открытый 7 марта 1910 года. На 1 января 1911 г. общество имѣло капиталы: неприкосновеннаго 3100 руб. и оборотнаго (съ имуществомъ) 3289 руб. 77 коп.

Благовѣщен. городской ночлежный домъ.

Городскимъ управленіемъ содержится ночлежный домъ, въ которомъ въ отчетномъ году находили себѣ приютъ 33842 мужчины, изъ нихъ было платныхъ 3623 и бесплатныхъ 30219 человекъ.

VI. Народное образованіе.

а) Школы.

Число учебныхъ заведеній въ области въ 1910 году было 228, въ томъ числѣ: въ г. Благовѣщенскѣ 40, въ г. Зеѣ-пристаніи 1, въ округѣ Амурскаго казачьяго войска 62, въ Амурскомъ уѣздѣ 117 и въ горно-полицейскихъ округахъ 8.

Среднихъ учебныхъ заведеній въ области 5: мужская гимназія, Алексѣевская женская гимназія, реальное училище, духовная семинарія и женское епархіальное училище; всѣ они находятся въ г. Благовѣщенскѣ. Прочія заведенія относятся къ разряду низшихъ учебныхъ заведеній.

Одно учебное заведеніе приходилось на 1102 чел. русскаго населенія области.

Вѣдомости о числѣ учебныхъ заведеній и учащихся въ приложеніяхъ къ обзору подъ № 33.

б) Библиотеки.

Кромѣ библиотекъ при школахъ и училищахъ, въ области имѣется 6 крупныхъ библиотекъ, а именно: при духовной семинаріи, при мужской и женской гимназіяхъ, при общественномъ собраніи, городская публичная библиотека и при бесплатной народной читальнѣ въ Благовѣщенскѣ.

На 1-е января 1911 года городская общественная библиотека имѣла зарегистрированныхъ 6155 томовъ, не зарегистрированы періодическія изданія, которыхъ около 3500 томовъ.

Въ теченіе 1910 года библиотека была открыта 349 дней. За отчетный періодъ число подписчиковъ было 165 годовыхъ, 257 мѣсячныхъ и 26 бесплатныхъ абонентовъ. Въ 1910 году было выдано на домъ для чтенія 20317 томовъ книгъ и 7695 №№ газетъ. За отчетный годъ бесплатный читальный залъ при библиотекѣ имѣлъ 22126 посѣщеній.

Въ Благовѣщенской бесплатной народной читальнѣ къ 1 января 1910 года состояло 9359 томовъ. Число читателей бравшихъ книги на домъ, въ теченіи года было 4435. Число выдачъ книгъ въ самой читальнѣ 62451. Посѣтителей, читающихъ въ помѣщеніи читальни, было 8430. Содержаніе читальни въ 1910 г. обошлось 3206 руб. 77 коп.

в) Музей.

Въ г. Благовѣщенскѣ имѣется музей, начало которому было положено въ 1891 году, когда постановленіемъ Благовѣщенской городской думы было опредѣлено: „пожертвованными золотопромышленными Ко моделями машинъ и инструментами, для горнаго производства, положить въ г. Благовѣщенскѣ начало музею, помѣстивъ его въ зданіи думы и поручивъ наблюденіе городской управѣ.“

Музей заключаетъ въ себѣ отдѣлы: естественно-историческій, археологическій, этнографическій, промышленный, сельско-хозяйственный и общеобразовательный, съ библиотекой сочиненій о Сибири и особый отдѣлъ книгъ, касающихся сельскаго хозяйства и его отраслей. Музей пополнялся большею частью путемъ пожертвованій коллекцій, изъ природы и быта Амурской области и сопредѣльной ей сѣверной Маньчжуріи. Въ 1900 году, послѣ осады и бомбардировки г. Благовѣщенска китайцами—музей добавилъ военными трофеями, отбитыми у китайцевъ въ удачныхъ для насъ стычкахъ и сраженіяхъ.

Собственно существованіе музея, для ознакомленія жителей съ исторіей, археологіей этнографіей и культурой края, началось съ 1898 года, со времени утвержденія устава музея, по которому управленіе и завѣдываніе музеемъ и всѣмъ принадлежащимъ ему имуществомъ было возложено на особый комитетъ, состоящій изъ членовъ: почетныхъ, дѣйствительныхъ и соревнователей.


Съ 1909 года музей, составляя собственность городского самоуправления, переданъ думой въ вѣдѣніе и завѣдываніе Амурскаго отдѣла О-ва изученія Сибири и улучшенія ея быта. Комитетъ отдѣла является органомъ управленія музеемъ. Непосредственно завѣдуетъ музеемъ особое лицо-консерваторъ музея.

Средствами музея служатъ: а) добровольныя пожертвованія, поступающія отъ частныхъ лицъ и разныхъ учреждений, б) ежегодная субсидія отъ г. Благовѣщенска, въ размѣрѣ 500 руб., в) сборъ съ публичныхъ лекцій, спектаклей и т. п., г) суммы вырученныя отъ продажи изданій музея и дубликатовъ и д) разныя случайныя поступленія.

Число научныхъ коллекцій музея по отдѣламъ: исторіи фауны, флоры, минералогіи, геологіи, палеонтологіи, этнографіи, археологіи, нумизматики, мѣстной производительности сельскаго хозяйства, свыше 2500 экземпляровъ.

1) Періодическія изданія.

Въ Благовѣщенскѣ въ 1910 году выходили слѣдующія періодическія изданія: „Благовѣщенскія Епархіальныя Вѣдомости“, „Амурскій Край“, „Амурскій Листокъ“, „Благовѣщенскъ“, „Эхо“, „Амурская газета объявленій“, „Коммерческой Посредникъ“, „Вѣстникъ О-ва Спиритуалистовъ въ г. Благовѣщенскѣ“ и „Голосъ Приказчика“.



Города, уѣздъ и др. административные районы Амурской области.	Русскихъ подданныхъ			И Н О С Т Р А Н Ц Е В Ы.										Всего русскихъ подданныхъ и иностранцевъ.			
				Европейцевъ		Японцевъ		Корейцевъ		Китайцевъ		В С Е Г О.					
	Муж.	Жен.	Об. пол.	Муж.	Жен.	Муж.	Жен.	Муж.	Жен.	Муж.	Жен.	Об. пола.	Муж.	Жен.	Об. пола.		
Городъ Благовѣщенскъ - -	35329	24103	59432	135	25	512	226	576	137	3298	42	4521	430	4951	39850	24533	64383
„ Зея-пристань - -	2494	2233	4727	4	2	11	39	92	24	452	3	559	68	627	3053	2301	5354
Амурскій уѣздъ - - -	64298	59990	124288	10	13	2	5	196	2	926	12	1134	32	1166	65432	60022	125454
Округа Амурскаго каз. войска -	22396	20586	42982	3	—	12	7	385	281	299	2	699	290	989	23095	20876	43971
Зейскій горно-полицейскій округъ	3537	1614	5151	2	2	—	3	2	5	10235	2	10239	12	10251	13776	1626	15402
Буреинскій горно-пол. округъ -	2050	1038	3088	3	1	—	3	321	12	9925	2	10249	18	10267	12299	1056	13355
<i>Отдѣльные районы приисковъ:</i>																	
Джалиндинской системы - -	647	119	766	—	—	—	—	—	—	5398	—	5398	—	5398	6045	119	6164
Хинганской и Сутарской системъ	34	14	48	—	—	—	—	—	—	516	—	516	—	516	550	14	564
Нижне-Селемджинской системы	702	285	987	—	—	—	—	—	—	758	—	758	—	758	1460	285	1745
Черняево-Зейскій переселенческій подрайонъ - - -	1998	1707	3705	—	—	—	—	—	—	—	—	—	—	—	1998	1707	3705
<i>Районы полиц. участ. при постройкѣ запад. части Амур. ж. д.</i>																	
3-й участокъ - - -	1804	832	2636	4	2	—	—	37	4	2	—	43	6	49	1847	838	2685
4-й участокъ - - -	2795	646	3441	40	—	—	—	—	—	—	—	40	—	40	2835	646	3481
И Т О Г О -	138084	113167	251251	201	45	537	283	1609	465	31809	63	34156	856	35012	172240	114023	286263

ВѢДОМОСТЬ

о распредѣленіи населенія Амурской области въ 1910 году

по сословіямъ.

Сословіе	Муж.	Жен.	Всего	Средн. число на кв. версту
Городскіе	120	110	230	11.7
Уездныя	181	170	351	17.5
Сельскіе	215	205	420	21.0
Дворяне	32	25	57	2.8
Купцы	19	15	34	1.7
Духовенство	11	15	26	1.3
Иные	7	91	98	4.9
Всего	384	375	759	37.6

Города, уѣздъ и другіе районы.	Дворянъ.				Духовенства.				ГРАЖДАНЪ.				Купцовъ.		Мѣщанъ.	Крестьянъ.		Казаковъ.		Иностранцевъ.		Ссылно-поселенцевъ.		Прочихъ сословій		ВСЕГО.			
	Потомственныхъ.		Личныхъ.		Благо.		Чернаго.		Потомственныхъ почетныхъ.		Личныхъ.		Муж.	Жен.		Муж.	Жен.	Муж.	Жен.	Муж.	Жен.	Муж.	Жен.	Муж.	Жен.	Муж.	Жен.	Муж.	Жен.
	Муж.	Жен.	Муж.	Жен.	Муж.	Жен.	Муж.	Жен.	Муж.	Жен.	Муж.	Жен.	Муж.	Жен.	Муж.	Жен.	Муж.	Жен.	Муж.	Жен.	Муж.	Жен.	Муж.	Жен.	Муж.	Жен.	Муж.	Жен.	Об. пола.
Городъ Благовѣщенскъ	384	215	181	120	110	117	10	322	218	290	133	402	422	108	11420	11114	9629	1115	86	79	77	1244	348	2370	1318	35329	24103	59432	
„ Зeya-пристань	31	32	25	19	2	1	—	13	8	8	6	17	12	53	524	1780	1581	32	26	3	4	3	—	27	20	2494	2233	4727	
Амурскій уѣздъ	21	11	15	7	91	108	1	10	6	11	5	22	33	59	806	62075	58481	5	—	3	—	779	331	406	202	64298	59990	124288	
Округа Амурскаго казачьяго войска	15	3	10	10	71	75	—	1	1	—	—	40	17	91	55	1861	1611	20141	18763	20	7	108	8	38	36	22396	20586	42982	
Зейскій горно-полицейскій округъ	9	4	3	1	1	—	—	5	5	5	—	11	9	76	179	2867	1128	49	34	293	252	14	1	4	1	3537	1614	5151	
Буреинскій горно-полицейскій округъ	10	3	5	2	3	5	—	16	6	3	4	6	4	64	164	1087	491	20	6	623	353	13	—	—	—	2050	1038	3088	
Районъ пріисковъ Джалиндинской системы	—	—	—	—	2	2	—	9	3	—	—	—	—	100	28	494	74	18	7	—	—	8	2	16	3	647	119	766	
Районъ пріисковъ Хинганской и Сутарской системъ	2	2	—	—	—	—	—	—	—	—	—	—	—	1	2	28	8	3	2	—	—	—	—	—	—	34	14	48	
Районъ пріисковъ Нижне-Селемджинской системы	—	—	2	2	—	—	—	—	—	3	1	—	—	77	40	612	241	2	—	3	—	3	1	—	—	702	285	987	
Черняево-Зейскій переселенческій подрайонъ	—	—	—	—	2	2	—	—	—	—	—	—	—	—	—	1969	1684	—	—	17	21	—	—	10	—	1998	1707	3705	
Районы полицейскихъ участковъ при постройкѣ западной сти Амурской желѣзной дороги:																													
3-й участокъ	13	4	1	1	—	—	—	2	1	—	—	2	—	116	43	1585	744	59	39	—	—	26	—	—	—	1804	832	2636	
4-й участокъ	10	4	6	3	—	—	—	25	10	20	5	15	—	98	5	1971	594	100	15	—	—	350	—	200	10	2795	646	3441	
И Т О Г О	495	278	248	165	282	310	11	403	258	340	154	515	497	2143	13266	87443	76266	21544	18978	1041	714	2548	691	3071	1590	138084	113167	251251	

ВѢДОМОСТЬ

о распредѣленіи населенія Амурской области въ 1910 году
по вѣроисповѣданіямъ.

Уездъ	Сколько въ 1910 году	Сколько въ 1909 году	Сколько въ 1908 году	Сколько въ 1907 году	Сколько въ 1906 году	Сколько въ 1905 году	Сколько въ 1904 году	Сколько въ 1903 году	Сколько въ 1902 году	Сколько въ 1901 году	Сколько въ 1900 году	Сколько въ 1899 году	Сколько въ 1898 году	Сколько въ 1897 году	Сколько въ 1896 году	Сколько въ 1895 году	Сколько въ 1894 году	Сколько въ 1893 году	Сколько въ 1892 году	Сколько въ 1891 году	Сколько въ 1890 году	
Амурскій	3,223	2,950	2,714	2,487	2,251	2,015	1,779	1,543	1,307	1,071	835	600	364	128	1	—	—	—	—	—	—	—
Биробиджанскій	1,160	816	572	328	80	—	—	—	—	—	—	—	—	—	—	—	—	—	—	—	—	
Верхне-Амурскій	1,442	1,214	970	726	482	238	—	—	—	—	—	—	—	—	—	—	—	—	—	—	—	
Зейскій	2,488	2,104	1,720	1,336	952	568	—	—	—	—	—	—	—	—	—	—	—	—	—	—	—	
Кангаласскій	24	24	24	24	24	24	24	24	24	24	24	24	24	24	24	24	24	24	24	24	24	
Колыванскій	900	840	780	720	660	600	540	480	420	360	300	240	180	120	60	—	—	—	—	—	—	
Ольгинскій	1,908	1,764	1,620	1,476	1,332	1,188	1,044	900	756	612	468	324	180	36	—	—	—	—	—	—	—	
Светлогорскій	1,134	1,026	918	810	702	594	486	378	270	162	54	—	—	—	—	—	—	—	—	—	—	
Троицкостроенскій	5,204	5,044	4,884	4,724	4,564	4,404	4,244	4,084	3,924	3,764	3,604	3,444	3,284	3,124	2,964	2,804	2,644	2,484	2,324	2,164	2,004	
Ульчскій	2,810	2,670	2,530	2,390	2,250	2,110	1,970	1,830	1,690	1,550	1,410	1,270	1,130	990	850	710	570	430	290	150	10	
Хабаровскій	5,310	5,150	5,000	4,850	4,700	4,550	4,400	4,250	4,100	3,950	3,800	3,650	3,500	3,350	3,200	3,050	2,900	2,750	2,600	2,450	2,300	
Итого	20,277	18,652	17,027	15,402	13,777	12,152	10,527	8,902	7,277	5,652	4,027	2,402	777	152	—	—	—	—	—	—	—	

Городъ, уѣздъ и другіе ад- министративные районы.	Православныхъ		Старобрядцевъ и сектантовъ.		Католиковъ.		Армяно-грегори- анскаго вѣро- исповѣданія.		Лютеранъ.		Реформаторовъ		Юдеевъ		Магометанъ		Конфуціанист.		Будистовъ и проч. язычник.		В С Е Г О.		
	Муж.	Жен.	Муж.	Жен.	Муж.	Жен.	Муж.	Жен.	Муж.	Жен.	Муж.	Жен.	Муж.	Жен.	М.	Ж.	Муж.	Жен.	Муж.	Жен.	Об. пола.		
Г. Благовѣщенскъ	23173	14111	10875	9012	547	481	307	106	228	145	105	95	60	62	630	222	15	4	3910	295	39850	24533	64383
Г. Зeya-пристань	2294	2108	109	80	18	3	—	—	9	3	—	—	11	6	53	33	—	—	559	68	3053	2301	5354
Амурскій уѣздъ	54216	50359	9604	9280	453	356	—	—	14	10	—	—	10	4	18	—	2	—	1115	13	65432	60022	125454
Округа Амурскаго каз. войска	22507	20746	108	78	5	—	2	—	17	4	2	—	32	30	19	—	—	—	403	18	23095	20876	43971
Зейскій горно-полицейск. округъ	2856	1424	556	169	36	9	—	—	8	5	—	—	8	4	77	10	—	—	10235	5	13776	1626	15402
Буреинскій горно-поли- цейскій округъ	1896	993	97	37	14	—	—	—	2	—	—	—	3	5	41	4	—	—	10246	17	12299	1056	13355
Отдѣльные районы приск.: Джалиндинскій	600	119	1	—	5	—	—	—	—	—	—	—	9	—	32	—	—	—	5398	—	6045	119	6164
Хингано-Сутарскій	34	14	—	—	—	—	—	—	—	—	—	—	—	—	—	—	—	—	516	—	550	14	564
Нижне-Селемджинскій	388	181	290	103	1	—	—	—	—	—	—	—	—	—	23	1	—	—	758	—	1460	285	1745
Черняево-Зейскій пере- селенческій подрайонъ	1947	1673	23	12	2	2	—	—	24	17	—	—	—	—	2	3	—	—	—	—	1998	1707	3705
Районы полицейскихъ уча- стковъ при постройкѣ за- падной части Амурской же- лѣзной дороги:																							
3-й участокъ	1749	819	4	—	17	7	1	—	3	—	—	—	3	5	33	3	—	—	37	4	1847	838	2685
4-й участокъ	2732	627	7	—	36	7	—	—	4	1	—	—	5	1	51	10	—	—	—	—	2835	646	3481
ИТОГО	114392	93174	21674	18771	1134	865	310	106	309	185	107	95	141	117	979	286	17	4	33177	420	172240	114023	286263

ВѢДОМОСТЬ

Приложение № 5.

справочнымъ цѣнамъ на предметы первой необходимости въ городахъ Благовѣщенскѣ и Зеѣ пристани за 1910 годъ.

НАЗВАНІЕ ПРЕДМЕТОВЪ.	Количество	Цѣна.				
		Отъ		До.		
		Руб.	К.	Руб.	К.	
Г. Благовѣщенскъ.						
МУКА.						
Крупчатка	1-го сорта	За пудъ.	1	70	2	20
	2-го "	"	1	50	2	—
	3-го "	"	1	30	1	80
	4-го "	"	1	—	1	40
Гречневая	-	"	2	20	3	40
Яричная	-	"	1	20	1	40
Отруби	-	"	—	35	—	45
ХЛѢБЪ ВЪ ЗЕРНѢ.						
Ярица	-	"	—	65	1	10
Пшеница	-	"	—	85	1	15
Овесъ	-	"	—	55	1	—
Горохъ	-	"	1	25	1	50
Ячмень	-	"	—	55	—	90
Гречиха	-	"	—	65	—	80
КРУПА.						
Манная	-	"	3	20	4	15
Перловая	-	"	4	—	4	80
Ячная	-	"	1	30	1	80
Овсяная	-	"	2	40	5	20
Гречневая	-	"	1	30	2	—
Ярь-буда (пшено)	-	"	1	15	1	25
Рисъ	-	"	2	40	4	—
ХЛѢБЪ ПЕЧЕНЫЙ.						
Пшеничный	-	"	1	80	2	—
Яричный	-	"	1	50	1	70
СУХАРИ.						
Пшеничные	-	"	2	—	2	40
Яричные	-	"	2	—	2	40
ОВОЩИ.						
Капуста вилками	-	"	—	5	—	15
" квашеная	-	"	2	10	3	—
Картофель	-	"	—	30	1	10
Морковь	-	"	—	60	1	—
Свекла	-	"	—	80	1	10
Лукъ рѣпчатый	-	"	2	20	3	50
МЯСО.						
Скотское свѣжее	-	"	8	—	8	80
" мороженое	-	"	7	60	8	—
" соленое	-	"	7	—	8	—
Баранина	-	"	7	60	8	—
Свинина	-	"	6	—	6	40
Телятина	-	"	12	—	14	40
Осердіе	-	За штуку.	1	—	1	80

Голова	-	-	-	За штуку	—	90	1	40
Ноги скотскія	-	-	-	За 2 пары	1	—	1	20
Жиръ топлен.	-	-	-	За пудъ	7	80	8	20

М А С Л О.

Коровье	-	-	-	"	16	—	18	—
Сливочное	-	-	-	"	30	—	48	—
Подсолнечное	-	-	-	"	12	—	14	—
Прсванское	-	-	-	За фунтъ.	—	35	—	60
Конопляное	-	-	-	За пудъ.	1	60	3	—
Деревянное	-	-	-	"	14	—	16	—

П Т И Ц А.

Курица	-	-	-	За штуку.	—	45	1	—
Утка	-	-	-	"	—	50	1	25
Гусь	-	-	-	"	—	90	1	50
Фазаны	-	-	-	"	—	60	1	—
Рябчики	-	-	-	"	—	35	—	50
Куропатки	-	-	-	"	—	15	—	35

Р Ы Б А.

Осетръ	-	-	-	За пудъ.	8	—	14	—
Калуга	-	-	-	"	4	—	12	—
Таймень	-	-	-	"	3	80	8	—
Сазанъ	-	-	-	"	4	—	8	—
Щука	-	-	-	"	4	—	6	40
Караси	-	-	-	"	2	—	5	—
Кета свѣжая	-	-	-	"	3	50	4	80
" соленая	-	-	-	"	2	—	3	60
" копченая	-	-	-	"	4	—	6	—

К О Л О Н І А Л Ь Н Ы Е.

Сахаръ	-	-	-	"	7	80	8	40
Сахарный песокъ	-	-	-	"	7	—	7	20
Медъ	-	-	-	"	8	—	11	—
Соль	-	-	-	"	—	90	1	10
Перецъ	-	-	-	За фунтъ	—	35	—	50
Лавровый листь	-	-	-	"	—	30	—	35
Горчица	-	-	-	"	—	35	—	65
Уксусъ	-	-	-	За б. $\frac{1}{20}$ в.	—	5	—	7
Хмѣль	-	-	-	За фунтъ.	—	75	—	90
Огурцы свѣжіе	-	-	-	За сотню.	—	40	2	—
" солен.	-	-	-	"	1	—	2	—
Сметана	-	-	-	За фунтъ.	—	25	—	40
Творогъ	-	-	-	"	—	8	—	12
Молоко	-	-	-	За бутылку	—	8	—	12
Яйца куриныя	-	-	-	За сотню.	2	—	4	50

М А Т Е Р І А Л Ы.

Дрова	{	березовыя	$\frac{3}{4}$ ар. длин.	-	За сажень.	6	—	8	—
		лиственничныя	" "	-	"	7	50	9	—
		дубовыя	" "	-	"	6	—	8	—
		сосновыя	" "	-	"	6	—	7	50
Сѣно	за возъ	-	-	-	въ 15 пуд.	3	—	3	50
Солома	"	-	-	-	"	1	80	2	10
Свѣчи стеариновыя	-	-	-	-	За пудъ.	10	50	12	80
Керосинъ	-	-	-	-	За б. 30 ф.	2	50	2	60
Мыло	-	-	-	-	За пудъ.	6	—	7	20

Цѣны на квартиры въ годъ были: въ 40 кв. саж.—1240 руб., въ 30 кв. саж. 930 руб., въ 24 кв. саж.—744 руб., въ 22 кв. саж.—682 руб., въ 16 кв. саж.—496 руб., въ 12 кв. саж.—372 руб., въ 10 кв. саж.—310 руб.

Въ г. Зеѣ-пристанн.

	Зимою.		Лѣтомъ.	
	Р.	К.	Р.	К.
Крупчатка 1 сорта за одинъ пудъ	2	40	3	—
" 2 " "	2	15	2	80
" 3 " "	2	10	2	60
" 4 " "	1	60	1	80
Мука яричная за одинъ пудъ	1	60	2	—
Пшеница въ зернѣ	1	40	1	60
Овесь	1	15	1	60
Крупа ячная	2	40	2	70
Ярь-буда	2	30	1	75
Рись	3	60	3	85
Капуста квашенная	2	—	2	—
Картофель	—	60	—	40
Лукъ рѣпчатый	2	50	3	20
Мясо скотское свѣжее	9	—	—	—
" " мороженное	—	—	6	50
" " соленое	7	—	6	30
Баранина	6	60	6	80
Жиръ скотскій топленый	9	60	8	20
Масло коровье	17	50	18	50
Рыба кѣта соленая	3	—	4	—
Соль	1	20	1	30
Сахаръ	7	20	8	60
Чай байховый за фунтъ	1	—	1	—
" кирпичный за кирпичъ	—	50	—	50
Сѣно за пудъ	—	50	—	50
Дрова лиственничныя $\frac{3}{4}$ арш. длины за сажень	4	—	5	50
Керосинъ за банку	2	75	2	75
Поденная плата рабочимъ на ихъ содержаніи:				
Плотнику	2	50	1	25
Столяру	3	—	1	75
Кузнецу	2	50	1	50
Слесарю	3	—	2	—
Печнику	2	50	1	50
Кровельщику	2	50	—	—
Маляру	2	25	1	50
Чернорабочему	1	75	1	25
Мѣсячная плата рабочимъ на готовомъ содержаніи отъ нанимателя:				
Плотнику въ мѣсяцъ	75	—	35	—
Столяру	90	—	50	—
Кузнецу	75	—	45	—
Слесарю	90	—	60	—
Печнику	90	—	60	—
Кровельщику	75	—	—	—
Маляру	65	—	45	—
Чернорабочему	50	—	35	—
Цѣны на квартиры:				
За одну комнату	Отъ 5 до 15	Отъ 5 до 15	5	—
За квартиру въ нѣсколько комнатъ	Отъ 20 до 50	Отъ 20 до 50	20	—

ВѢДОМОСТЬ

справочнымъ цѣнамъ на рабочія силы въ г. Благовѣщенскѣ
за 1910 годъ.

Названіе рабочихъ и мастеровыхъ.	За какое время.	ПЛАТА			
		Отъ.		До.	
		Руб.	Коп.	Руб.	Коп.
Плата рабочимъ и мастеровымъ.					
Бурильщику	Б.	1	50	2	50
Водолазу		4	—	5	—
Водопроводчику		1	30	3	—
Гончару		1	50	3	—
Дернокладчику		1	—	1	20
Закоперщику	И	1	25	2	—
Запальщику		1	25	3	—
Землекопу		1	—	1	20
Каменолому		1	—	1	80
Каменотесу	Е	1	50	2	50
Каменьщику		1	50	2	50
Кирпичедѣльцу		1	10	2	25
Конопатчику		1	50	1	60
Котельщику	Д	2	50	4	—
Кочегару		1	—	1	50
Кровельщику		2	—	3	—
Кузнецу (обыкновен.)		2	—	3	—
„ сварщику		1	30	4	—
„ амбузнику		1	30	2	—
„ нагрѣвальщику	Ъ	—	50	1	50
„ клепальщику		1	10	3	50
„ чеканщику		1	75	2	50
„ сверловщику	И	1	50	2	50
Ледоколу		1	—	—	—
Лѣпщику		2	—	4	—
Литейщику		2	—	4	—
Маляру		1	50	2	40
Машинисту	И	3	—	5	—
Мозаинчику		1	50	2	50
Молотобойщику		1	20	2	—
Мостовщику		1	50	2	—
Молѣльщику	Д	2	—	4	—
Мѣднику		3	—	5	—
Обойщику (оклейка обоями)		1	50	2	—
Обойщику мебели		1	50	2	50
Паяльщику	О	1	50	3	50
Печнику		1	50	2	50
Пильщику съ погонной сажени		—	8	—	10
Плотнику (обык.)		1	20	3	—
Плотнику-шлюпочнику		2	—	3	—
Подводѣ 2 хъ кон. съ провондн.		5	—	6	—
„ 1 „ „	А	2	50	3	50
Полотеру		1	—	2	—
Позолотчику		3	—	4	—
Слесарю	З	2	—	3	50
Стекольщику		1	—	2	50
Столяру		1	50	3	—
Токарю по металлу		2	50	4	—
Токарю по дереву		1	50	3	—

Трубочисту съ печей: голландки
 " " русской
 " " борова
 Чернорабочему
 " съ лошадыю
 Штукатуру
 Наемная плата прислугъ помѣсячно:
 Мужчинъ
 Женщинъ

За одинъ день.

-	7	-	-
-	12	-	-
-	10	-	-
1	-	-	-
2	50	3	50
1	50	3	-
20	--	--	--
10	--	20	--

ВѢДОМОСТЬ

о цѣнахъ на рабочія руки въ Амурскомъ Уѣздѣ и Округѣ
Амурскаго казачьяго войска.

	На своихъ харчахъ.				На хозяйскихъ харчахъ			
	Отъ.		До.		Отъ.		До.	
	Руб.	Коп.	Руб.	Коп.	Руб.	Коп.	Руб.	Коп.
I. Амурскій Уѣздъ.								
I. Плата рабочимъ, нанимаемымъ на срокъ:								
Годовому рабочему	150	-	350	-	100	-	250	-
Годовой работницѣ	120	-	130	-	40	-	180	-
Срочному рабочему, нанимаемому на срокъ менѣе одного года:								
Отъ 1-го Апрѣля до 1-го Октября	180	-	200	-	140	-	180	-
Отъ 1-го Октября до 1-го Апрѣля	80	-	120	-	60	-	80	-
Срочной работницѣ, нанимаемой, на срокъ менѣе одного года:								
Отъ 1-го Апрѣля до 1-го Октября	100	-	140	-	80	-	120	-
Отъ 1-го Октября до 1-го Апрѣля	60	-	90	-	40	-	70	-
<i>Поденнымъ рабочимъ.</i>								
а) Во время посѣвовъ яровыхъ:								
Рабочему съ лошадей	2	80	3	20	2	80	2	20
" безъ лошади	1	20	1	80	1	-	1	30
Работницѣ	-	70	-	80	-	50	-	60
б) Во время сѣнокоса:								
Рабочему съ лошадей	2	80	3	20	1	80	2	20
" безъ лошади	1	50	1	80	1	-	1	50
Работницѣ	-	80	1	-	-	70	-	90
в) Во время жатвы хлѣбовъ:								
Рабочему съ лошадей	3	-	4	-	2	50	3	50
" безъ лошади	2	-	2	50	1	80	2	20
Работницѣ	1	20	1	60	1	-	1	20
II. Сдѣльная плата съ одной десятины:								
1) За пахоту а) весною	6	-	10	-	5	-	7	-
б) лѣтомъ	6	-	10	-	5	-	7	-
в) осенью	6	-	10	-	5	-	7	-
2) За бороньбу а) весною	3	50	8	-	3	-	6	-
б) лѣтомъ	3	50	8	-	3	50	6	-
в) осенью	4	-	8	-	3	-	6	-
3) За посѣвъ яровыхъ	10	-	18	-	8	-	13	-
4) За жатву и уборку хлѣбовъ на пашнѣ	18	-	35	-	14	-	34	-

Земельная мѣра принята въ хозяйствахъ въ 3200 кв. саж. десятина

II. Округа Амурскаго казачьяго войска.

I. Плата рабочимъ, нанимаемымъ на срокъ:

Годовому рабочему	240	-	500	-	100	-	150	-
Годовой работницѣ	180	-	450	-	70	-	120	-

Поденнымъ рабочимъ.

а) Во время посѣвовъ яровыхъ:

Рабочему съ лошадей	2	50	3	50	2	-	2	50
" безъ лошади	1	-	2	50	-	70	1	25
Работницѣ	-	75	2	-	-	50	1	-

б) Во время сѣнокоса:

Рабочему съ лошадей	2	50	6	-	2	-	4	-
" безъ лошади	1	50	2	80	1	-	1	50
Работницѣ	1	25	2	50	-	80	1	-

в) Во время жатвы хлѣбовъ:

Рабочему съ лошадыю	3	-	3	50	2	50	3	-
" безъ лошади	1	25	2	80	1	-	1	50
Работницѣ	1	25	2	50	-	80	1	20

II. Сдѣльная плата съ десятины

1) За пахоту: а) весною	5	-	8	-	3	-	7	-
б) лѣтомъ	5	-	10	-	3	-	6	-
в) осенью	5	-	8	-	3	-	6	-
2) За бороньбу: а) весною	4	-	7	-	2	-	5	-
б) лѣтомъ	5	-	10	-	2	-	7	50
в) осенью	4	-	7	-	2	-	6	-
3) За посѣвъ: а) яровыхъ	1	50	2	-	-	80	1	30
4) За жатву и уборку хлѣбовъ на пашнѣ: а) сноповязалкой	8	-	12	-	-	-	-	-
б) жаткой (безъ вязки)	5	-	8	-	-	-	-	-
в) руками	12	-	20	-	-	-	-	-

Мѣра десятины принята казенная.

(This section contains a large, faint table with multiple columns and rows, likely a continuation of the data or a ledger. The text is mostly illegible due to fading and bleed-through from the reverse side of the page.)

ВѢДОМОСТЬ

о количествѣ домашнихъ животныхъ въ Амурской области
за 1910 годъ.

Название городовъ, уѣздовъ и другихъ районовъ.	Лошадей.	Рогат. скота.	Овецъ.		Свиней.	Козъ.	Оленей.	Верблюдовъ.	Ословъ и муловъ.	В СЕГО.
			Грубошер- стныхъ.	Тонкорунныхъ.						
Г. Благовѣщенскъ	3764	2722	9		1503	39	—	—	127	8164
„ Зея-пристань	1663	865	—		267	9	—	—	2	2806
Амурскій уѣздъ	68214	54530	8240	84	36577	164	—	—	8	167817
Округа Амурскаго казачь- яго войска.	31310	26467	1493		14103	10	—	—	—	73383
Зейскій горно-полицейскій округъ	816	345	7	1	159	6	1328	—	—	2662
Буреинскій горно-поли- цейскій округъ	670	128	—	—	84	7	1520	—	—	2409
Районъ пріисковъ Сутар- ской и Хинганской системъ	19	4	—	—	—	—	—	—	—	23
Районъ пріисковъ Джа- линдинской системы.	445	62	—	—	28	—	—	—	—	535
Районъ пріисковъ Нижне- Селемджинской системы	189	24	—	—	10	—	—	—	—	223
Черняево-Зейскій пересел. подрайонъ	1055	931	—	—	629	—	—	—	—	2615
Районъ постройки Запад- ной части желѣзной дороги:										
3 полицейскій участокъ	824	69	—	—	116	—	—	—	—	1009
4 „ „	900	150	—	—	100	—	—	—	—	1150
И Т О Г О	109869	86297	9749	85	53576	235	2848	—	137	262796

ВЪДОМОСТЬ

о фабрикахъ, заводахъ и другихъ промышленныхъ заведеніяхъ
въ Амурской области за 1910 годъ.

№ п/п	Наименование завода, фабрики, промысла	Видъ производства	Число рабочихъ	Производство въ 1910 году	Възможность расширенія производства
1	Заводъ по производству кирпича	Кирпичный	15	381 000	1
2	Заводъ по производству цемента	Цементный	12	10 000	1
3	Заводъ по производству стекла	Стеклоделательный	10	20 000	1
4	Заводъ по производству бумаги	Бумажный	8	20 000	1
5	Заводъ по производству текстиля	Текстильный	6	20 000	1
6	Заводъ по производству металла	Металлургический	4	20 000	1
7	Заводъ по производству керамики	Керамический	3	20 000	1
8	Заводъ по производству стекла	Стеклоделательный	2	20 000	1
9	Заводъ по производству кирпича	Кирпичный	1	20 000	1
10	Заводъ по производству цемента	Цементный	1	20 000	1
11	Заводъ по производству стекла	Стеклоделательный	1	20 000	1
12	Заводъ по производству бумаги	Бумажный	1	20 000	1
13	Заводъ по производству текстиля	Текстильный	1	20 000	1
14	Заводъ по производству металла	Металлургический	1	20 000	1
15	Заводъ по производству керамики	Керамический	1	20 000	1
16	Заводъ по производству стекла	Стеклоделательный	1	20 000	1
17	Заводъ по производству кирпича	Кирпичный	1	20 000	1
18	Заводъ по производству цемента	Цементный	1	20 000	1
19	Заводъ по производству стекла	Стеклоделательный	1	20 000	1
20	Заводъ по производству бумаги	Бумажный	1	20 000	1
21	Заводъ по производству текстиля	Текстильный	1	20 000	1
22	Заводъ по производству металла	Металлургический	1	20 000	1
23	Заводъ по производству керамики	Керамический	1	20 000	1
24	Заводъ по производству стекла	Стеклоделательный	1	20 000	1
25	Заводъ по производству кирпича	Кирпичный	1	20 000	1
26	Заводъ по производству цемента	Цементный	1	20 000	1
27	Заводъ по производству стекла	Стеклоделательный	1	20 000	1
28	Заводъ по производству бумаги	Бумажный	1	20 000	1
29	Заводъ по производству текстиля	Текстильный	1	20 000	1
30	Заводъ по производству металла	Металлургический	1	20 000	1
31	Заводъ по производству керамики	Керамический	1	20 000	1
32	Заводъ по производству стекла	Стеклоделательный	1	20 000	1
33	Заводъ по производству кирпича	Кирпичный	1	20 000	1
34	Заводъ по производству цемента	Цементный	1	20 000	1
35	Заводъ по производству стекла	Стеклоделательный	1	20 000	1
36	Заводъ по производству бумаги	Бумажный	1	20 000	1
37	Заводъ по производству текстиля	Текстильный	1	20 000	1
38	Заводъ по производству металла	Металлургический	1	20 000	1
39	Заводъ по производству керамики	Керамический	1	20 000	1
40	Заводъ по производству стекла	Стеклоделательный	1	20 000	1
41	Заводъ по производству кирпича	Кирпичный	1	20 000	1
42	Заводъ по производству цемента	Цементный	1	20 000	1
43	Заводъ по производству стекла	Стеклоделательный	1	20 000	1
44	Заводъ по производству бумаги	Бумажный	1	20 000	1
45	Заводъ по производству текстиля	Текстильный	1	20 000	1
46	Заводъ по производству металла	Металлургический	1	20 000	1
47	Заводъ по производству керамики	Керамический	1	20 000	1
48	Заводъ по производству стекла	Стеклоделательный	1	20 000	1
49	Заводъ по производству кирпича	Кирпичный	1	20 000	1
50	Заводъ по производству цемента	Цементный	1	20 000	1

Родъ фабрикъ, заводовъ и другихъ промышленныхъ заведеній.	ВЪ Г. БЛАГОВЪЩЕНСКЪ.				ВЪ ЗЕЪ-ПРИСТАНИ.				ВЪ АМУРСКОМЪ УЪЗДЪ.				ВЪ ОКР. АМУР. КАЗ. ВОЙСКА.				ВСЕГО ВЪ АМУРСКОЙ ОБЛАСТИ.			
	Число фабрикъ и заводовъ.	Сумма производства [въ рубляхъ].	Число рабочихъ.		Число фабрикъ и заводовъ.	Сумма производства [въ рубляхъ].	Число рабочихъ.		Число фабрикъ и заводовъ.	Сумма производства [въ рубляхъ].	Число рабочихъ.		Число фабрикъ и заводовъ.	Сумма производства [въ рубляхъ].	Число рабочихъ.		Число фабрикъ и заводовъ.	Сумма производства [въ рубляхъ].	Число рабочихъ.	
			Муж.	Жен.			Муж.	Жен.			Муж.	Жен.			Муж.	Жен.			Муж.	Жен.
I. Обдѣлывающихъ животные продукты.																				
Кожевенныхъ	15	351900	153	2	2	10000	4		6	8600	25					23	370500	182	2	
Салотопенныхъ	7	10000	35													7	10000	35		
Мыловаренныхъ	4	30200	16		1	1000	2									5	31200	18		
Свчинныхъ и тулупныхъ	6	20000	21						2	1800	6					8	21800	27		
Клейныхъ	2	3000	6													2	3000	6		
Колбасныхъ	3	249800	45		2	3000	4					1	300	1		6	253100	50		
Войлочныхъ	5	10000	25													5	10000	25		
Валеной обуви	5	15000	25													5	15000	25		
Скотобойныхъ	1	15000	30													1	15000	30		
Кишечныхъ	2	8000	20													2	8000	20		
II. Обдѣлывающихъ растительные продукты.																				
Винокуренныхъ	2	212000	88													2	212000	88		
Пивоваренныхъ	4	340000	59	21	1	49000	12	3	1	21000	6	2	1	60000	20	7	470000	97	26	
Дегтярныхъ и выгонки смолы	1	1000	4						6	2100	7					7	3100	11		
Скипидарныхъ	1	15000	2													1	15000	2		
Веревочно-канатныхъ	3	4500	12													3	4500	12		
Лѣсопильныхъ	8	402200	163						2	4880	12					10	407080	175		
Папиросныхъ	1	5600	3													1	5600	3		
Дрожжевыхъ	2	16000	7	4												2	16000	7	4	
Квасныхъ									1	600	1					1	600	1		
Мельницъ паровыхъ	9	5300000	393	7					30	301100	171		5	23500	17	2	44	5624600	581	9
" водяныхъ									65	86400	111		39	21400	78	1	104	107800	189	1
" вѣтряныхъ									5	240	5		1	100	1		6	340	6	
" конныхъ									2	300	8		84	9600	99		86	9900	107	
Крупорушекъ									3	900	3					3	900	3		
III. Обдѣлывающихъ ископаемые предметы.																				
Кирпичныхъ и гончарныхъ.	21	149000	641	10	2	3000	7		8	5300	42		5	9300	31		36	166600	721	10
IV. Смѣшанныхъ производствъ.																				
Машино-строительныхъ	2	355000	219													2	355000	219		
Механическихъ и слесарныхъ мастерскихъ	7	132200	57						10	9100	13					17	141300	70		
Минеральныхъ и фруктовыхъ водъ	4	48800	15	10												4	48800	15	10	
Типографій и литографій	5	160000	215	45												5	160000	215	45	
Спичечныхъ фабрикъ	1	98500	99													1	98500	99		
Кузницъ	89	59000	224		6	4500	22		202	52950	263		109	19800	195		406	136250	704	
Заведеній шорныхъ	17	53800	68						1	650	2					18	54450	70		
Заведеній, изготовляющихъ телѣги и сани	8	13500	38						7	2350	12					15	15850	50		
Бондарныхъ	8	12000	34						2	500	4					10	12500	38		
Каретно-экипажныхъ	7	28050	49													7	28050	49		
Чулочныхъ	1	1300	2													1	1300	2		
Красильныхъ	6	6400	13	4												6	6400	13	4	
Кондитерскихъ, пряничныхъ и конфектныхъ	7	41400	58		2	2000	4									9	43400	62		
Ободо-колесныхъ	9	22400	27						2	700	2		1	200	2		12	23300	31	
Шапочныхъ	2	12000	4													2	12000	4		
ИТОГО	275	8202550	2870	103	16	72500	55	3	355	499470	693	2	246	144200	444	3	892	8918720	4062	111

Year	Month	Day	Amount	Description	Balance
1880	1	1	1000
1880	1	2
1880	1	3
1880	1	4
1880	1	5
1880	1	6
1880	1	7
1880	1	8
1880	1	9
1880	1	10
1880	1	11
1880	1	12
1880	1	13
1880	1	14
1880	1	15
1880	1	16
1880	1	17
1880	1	18
1880	1	19
1880	1	20
1880	1	21
1880	1	22
1880	1	23
1880	1	24
1880	1	25
1880	1	26
1880	1	27
1880	1	28
1880	1	29
1880	1	30
1880	1	31

BANKOM

Банк открыт с понедельника по пятницу с 9 часов утра до 5 часов вечера

№ п/п	Наименование	Счет	Дата	Сумма	Знаменатель
1	Безналичный расчет	4030301	2009.01.23	100	
2	Клиентские средства	4030301	2009.02.15	500	
3	Депозиты физических лиц	4030301	2009.03.10	1000	
4	Депозиты юридических лиц	4030301	2009.03.20	2000	
5	Активы банка	4030301	2009.04.01	3000	
6	Итого	4030301	2009.04.01	7500	

Итого: 7500

BANKOM

Банк открыт с понедельника по пятницу с 9 часов утра до 5 часов вечера

№ п/п	Наименование	Счет	Дата	Сумма	Знаменатель
1	Безналичный расчет	4030301	2009.05.01	100	
2	Клиентские средства	4030301	2009.05.10	500	
3	Депозиты физических лиц	4030301	2009.05.20	1000	
4	Депозиты юридических лиц	4030301	2009.06.01	2000	
5	Активы банка	4030301	2009.06.10	3000	
6	Итого	4030301	2009.06.10	7500	

Итого: 7500

BANKOM

Банк открыт с понедельника по пятницу с 9 часов утра до 5 часов вечера

№ п/п	Наименование	Счет	Дата	Сумма	Знаменатель
1	Безналичный расчет	4030301	2009.07.01	100	
2	Клиентские средства	4030301	2009.07.15	500	
3	Депозиты физических лиц	4030301	2009.07.30	1000	
4	Депозиты юридических лиц	4030301	2009.08.10	2000	
5	Активы банка	4030301	2009.08.20	3000	
6	Итого	4030301	2009.08.20	7500	

Итого: 7500

ВЪДОМ ОСТЬ

о торгово-промышленныхъ предпріятіяхъ и о личныхъ промышленныхъ занятіяхъ по Амурской области за 1910 годъ.

Классъ мѣстности.	Сословныя купеческія свидѣтельства.		Д л я т о р г о в ы х ъ п р е д п р і я т і й.																									
	Число.		I-го разряда.						II-го разряда.						III-го разряда				IV-го разряда		V-го разряда.							
	1-й гильдіи.	2-й гильдіи.	Сумма, поступившая за свидѣтельства.	Число свидѣтельствъ.			Сумма промыслового налога.	Число безплатн. промыслов. билетовъ на склад. помѣщ.	Число свидѣтельствъ.			Сумма основнаго налога.	Число безплатн. промыслов. билетовъ на склад. помѣщ.	Число свидѣтельствъ.		Сумма основнаго налога.	Число безплатныхъ промысловыхъ билетовъ на складочныя помѣщенія.	Число свидѣтел. на торговыя предпріятія.		Сумма основнаго налога.	На развозный торгъ.		На разносный торгъ.		Сумма основнаго налога.			
				На торговыя предпріятія.	На складочныя къ нимъ помѣщенія.	На торговыя предпріятія.			На складочныя къ нимъ помѣщенія.	Сумма основнаго налога.	На торговыя предпріятія.			На складочныя къ нимъ помѣщенія.	Сумма основнаго налога.			На развозный торгъ.	На разносный торгъ.									
	Годовыхъ.	Полугодов.	Годовыхъ.	Полугодов.	Въ руб.	Годовыхъ.	Полугодов.	Годовыхъ.	Полугодов.	Въ рубляхъ.	Годовыхъ.	Полугод.	Годовыхъ.	Полугод.	Въ рубляхъ.	Годовыхъ.	Полугод.	Въ рубляхъ.	Годовыхъ.	Полугод.	Годовыхъ.	Полугод.	Въ руб.					
Амурская обл.	IV	6	104	3570	18	18	9540	32	699	119	54	—	38465	416	1240	267	5	2	13747	51	321	57	1388	78	41	66	20	2426

ВЪДОМ ОСТЬ

о промышленныхъ предпріятіяхъ въ Амурской области за 1910 г.

Классъ мѣстнос.	Д л я п р о м ы ш л е н н ы х ъ п р е д п р і я т і й.												Сумма основнаго налога	Число свидѣтельствъ на паровыя суда	Сумма основнаго налога	На добычу золота и платины	Безплатныхъ къ нимъ билетовъ	На сумму									
	Число свидѣтельствъ.			Сумма основнаго налога.	Число свидѣтельствъ.			Годовыхъ	Годовыхъ	Руб.	Коп.																
	III разр.	IV разряда	V разряда		VI разряда	VII разряда	VIII разряда																				
	Годов. Полуг.	Годов. Полуг.	Годов. Полуг.	Въ руб.	Годов. Полуг.	Годов. Полуг.	Годов. Полуг.																				
Амурская область	I	—	—	—	—	—	—	4	—	—	—	—	4825	27	2	52	2	74	16	100 р. 709 р.	106	9027 р. 75 к.	225	—	—	35474	65

ВЪДОМ ОСТЬ

о выбранныхъ свидѣтельствахъ на личныя промысловыя занятія и о суммѣ поступившаго промысловаго налога по Амурской области за 1910 годъ.

Классъ мѣстности.	Д л я л и ч н ы х ъ п р о м ы с л о в ы х ъ з а н я т і й.													П о с т у п и л о с б о р а.																				
	Число свидѣтельствъ.						Сумма основнаго налога	V р а з р я д а.						Сумма основнаго налога	VI разряда (коммивояжеры.)	VII разряда.				Сумма основнаго налога														
	II разряда (экспедиторы).		III разряда (биржевые маклеры и нотариусы).		IV разряда (агенты и тор. посредники.)			Приказчики I-го класса.			Приказчики II-го класса.																							
	Годов.	полуг.	Годов.	полуг.	Годов.	полуг.	Годов.	полуг.	Годов.	полуг.	Годов.	полуг.	Годов.	полуг.	Годов.	полуг.	Годов.	полуг.	Годов.	полуг.	Годов.	полуг.	Годов.	полуг.	Годов.	полуг.	Годов.	полуг.						
Амурская обл.	IV	—	—	2	1	5	—	237 р. 50 к.	33	—	271	40	221	28	3	—	4	3	8408	—	—	125	15	706	96	2	—	3819	1563 р. 44 к.	32340 р. 72 к.	234279 5 к.	8388 р. 89 к.	9429 р. 19 к.	440277 63 к.

ОСЛЫ В

История развития сельского хозяйства в области за 1910 год.

История развития сельского хозяйства в области за 1910 год.

1910	1909	1908	1907	1906	1905	1904	1903	1902	1901
1200	1150	1100	1050	1000	950	900	850	800	750
1300	1250	1200	1150	1100	1050	1000	950	900	850
1400	1350	1300	1250	1200	1150	1100	1050	1000	950
1500	1450	1400	1350	1300	1250	1200	1150	1100	1050
1600	1550	1500	1450	1400	1350	1300	1250	1200	1150
1700	1650	1600	1550	1500	1450	1400	1350	1300	1250
1800	1750	1700	1650	1600	1550	1500	1450	1400	1350
1900	1850	1800	1750	1700	1650	1600	1550	1500	1450
2000	1950	1900	1850	1800	1750	1700	1650	1600	1550

Приложение № 11

ОСЛЫ В

История развития сельского хозяйства в области за 1910 год.

История развития сельского хозяйства в области за 1910 год.

1910	1909	1908	1907	1906	1905	1904	1903	1902	1901
1200	1150	1100	1050	1000	950	900	850	800	750
1300	1250	1200	1150	1100	1050	1000	950	900	850
1400	1350	1300	1250	1200	1150	1100	1050	1000	950
1500	1450	1400	1350	1300	1250	1200	1150	1100	1050
1600	1550	1500	1450	1400	1350	1300	1250	1200	1150
1700	1650	1600	1550	1500	1450	1400	1350	1300	1250
1800	1750	1700	1650	1600	1550	1500	1450	1400	1350
1900	1850	1800	1750	1700	1650	1600	1550	1500	1450
2000	1950	1900	1850	1800	1750	1700	1650	1600	1550

Приложение № 12

ОСЛЫ В

История развития сельского хозяйства в области за 1910 год.

История развития сельского хозяйства в области за 1910 год.

1910	1909	1908	1907	1906	1905	1904	1903	1902	1901
1200	1150	1100	1050	1000	950	900	850	800	750
1300	1250	1200	1150	1100	1050	1000	950	900	850
1400	1350	1300	1250	1200	1150	1100	1050	1000	950
1500	1450	1400	1350	1300	1250	1200	1150	1100	1050
1600	1550	1500	1450	1400	1350	1300	1250	1200	1150
1700	1650	1600	1550	1500	1450	1400	1350	1300	1250
1800	1750	1700	1650	1600	1550	1500	1450	1400	1350
1900	1850	1800	1750	1700	1650	1600	1550	1500	1450
2000	1950	1900	1850	1800	1750	1700	1650	1600	1550

**Благовѣщенскій Городской обще-
ственный банкъ.**

1) АКТИВЪ.

ОБОРОТЫ:

Касса	-	-	19981	27	6395642	77	6395882	53	19741	51
Текущій счетъ въ разн. банкахъ	-	-	65367	42	643216	77	542305	13	166279	06
Учетъ векселей	-	-	935596	42	2447779	10	2271118	49	1112257	03
Ссуды подъ движ. и недвиж. залоги	-	-	455065	—	255145	—	134810	—	575400	-
Процентныя бумаги запас. капит.	-	-	84554	37	3489	90	23864	52	64179	75

2) ПАССИВЪ.

Капиталы банка: основной	-	-	270660	16	45150	07	—	—	315810	23
" " запасный	-	-	92106	36	12170	98	32106	36	72170	98
Вклады вѣчные, срочные, безсроч- ные и на текущій счетъ	-	-	1100140	20	3350164	97	2966451	33	1483853	84
Коммисіонныя суммы	-	-	—	—	113719	49	113719	49	—	-
Валсовая прибыль 1910 года	-	-	—	—	154514	79	154514	79	—	-
3) Векселя на комисіи	-	-	51025	42	505338	—	359929	33	196434	09
Общій оборотъ— 28,090,462 р. 01 к.	-	-								

**Благовѣщенское Общество взаим-
наго кредита.**

*Банкъ открылъ операціи 17 Мар-
та 1910 юда.*

1) АКТИВЪ.

Касса и текущіе счета	-	-	—	—	9737734	04	9628979	01	108755	03
Членскій взносъ въ Цен. Б-кѣ	-	-	—	—	10000	—	—	—	10000	-
°/о бумаги оборот. средствъ	-	-	—	—	21017	02	9455	85	11561	17
Учетные векселя	-	-	—	—	1574717	56	630546	08	944171	48
Ссуды и спеціальныя текущ. счета	-	-	—	—	850404	12	663690	52	186713	60
Корреспонденты	-	-	—	—	189190	83	40000	—	149190	83
Прочіе акты	-	-	—	—	68426	74	53290	70	15136	04
Итого	-	-	—	—	12451490	31	11025962	16	1425528	15

2) ПАССИВЪ:

Оборотный капиталъ	-	-	—	—	600	—	183300	-	182700	-
Вклады и текущіе счета	-	-	—	—	3847692	44	4354222	99	506530	55
Переучетъ и спец. текущ. счета	-	-	—	—	738894	08	954435	09	215541	01
Корреспонденты	-	-	—	—	1504702	55	1988677	77	483975	22
°/о°/о по операціямъ	-	-	—	—	51096	09	66835	45	15739	36
Счетъ прибыли и убытка	-	-	—	—	46491	17	51096	09	4604	92
Прочія пассивы	-	-	—	—	113212	85	129649	94	16437	09
Итого	-	-	—	—	6302689	18	7728217	33	1425528	15

Векселя и документа на комисіи	-	-	—	—	289627	92	337994	03	48266	11
--------------------------------	---	---	---	---	--------	----	--------	----	-------	----

ВЪДОМОСТЬ

объ оборотахъ сберегательныхъ кассъ въ Амурской области въ 1910 году.

№	Наименование кассы	Число операций		Сумма в рублях							
		Въносъ	Вывозъ	Дебетъ		Кредитъ					
				Коп.	Руб.	Коп.	Руб.	Коп.			
1	Генерал-губернаторская	148	14800	208	20800	148	14800	148	14800	148	14800
2	Амурская	148	14800	208	20800	148	14800	148	14800	148	14800
3	Благовещенская	148	14800	208	20800	148	14800	148	14800	148	14800
4	Зейская	148	14800	208	20800	148	14800	148	14800	148	14800
5	Камчатская	148	14800	208	20800	148	14800	148	14800	148	14800
6	Кяхтинская	148	14800	208	20800	148	14800	148	14800	148	14800
7	Маньчжурская	148	14800	208	20800	148	14800	148	14800	148	14800
8	Минусинская	148	14800	208	20800	148	14800	148	14800	148	14800
9	Новосибирская	148	14800	208	20800	148	14800	148	14800	148	14800
10	Обидинская	148	14800	208	20800	148	14800	148	14800	148	14800
11	Орловская	148	14800	208	20800	148	14800	148	14800	148	14800
12	Рязанская	148	14800	208	20800	148	14800	148	14800	148	14800
13	Самарская	148	14800	208	20800	148	14800	148	14800	148	14800
14	Саратовская	148	14800	208	20800	148	14800	148	14800	148	14800
15	Симбирская	148	14800	208	20800	148	14800	148	14800	148	14800
16	Тамбовская	148	14800	208	20800	148	14800	148	14800	148	14800
17	Тверская	148	14800	208	20800	148	14800	148	14800	148	14800
18	Тульская	148	14800	208	20800	148	14800	148	14800	148	14800
19	Уфимская	148	14800	208	20800	148	14800	148	14800	148	14800
20	Хмельницкая	148	14800	208	20800	148	14800	148	14800	148	14800
21	Черниговская	148	14800	208	20800	148	14800	148	14800	148	14800
22	Ярославская	148	14800	208	20800	148	14800	148	14800	148	14800
Итого		148	14800	208	20800	148	14800	148	14800	148	14800

Названіе кассъ.	Число операций.		Оборотъ книжекъ.			
	Взносовъ.	Выдачъ	Осталось къ 1-му января 1910 г.	Выдано новыхъ книжекъ	Оплачено сполна.	Остается къ 1-му января 1911 г.
При Благовѣщенскомъ Отдѣленіи Государственнаго банка	5941	5738	4752	2044	1525	5276
При почтово-телеграфныхъ конторахъ и отдѣленіяхъ:						
Иннокентьевскомъ	93	72	46	17	17	46
Джалиндинской	1658	1925	618	805	218	1205
Благовѣщенской	3401	3026	1293	863	646	1510
Черняевской	891	531	121	366	67	420
Бусевскомъ	11	6	7	3	3	7
Радевской	56	52	61	14	14	61
Кумарскомъ	67	24	62	25	6	81
Покровскомъ	89	93	103	33	24	112
Игнашинскомъ	203	134	106	123	38	191
Поярковскомъ	89	83	90	23	12	101
Бекетовскомъ	14	8	15	6	3	18
Михайловскомъ	89	39	2	33	8	27
Ново-Воскресенскомъ	62	45	2	40	11	31
Албазинскомъ	18	—	—	12	—	12
Аркадіе Семеновскомъ	24	1	—	16	—	16
Зейской	412	463	508	81	148	441
При казначействахъ:						
Благовѣщенскомъ	7389	7843	4665	1842	1775	4732
Зейскомъ	675	488	136	329	124	341
Итого	21182	20571	12587	6675	4639	14628

Оборотъ денежныхъ вкладовъ по счету вкладчиковъ главной книги.											
Осталось къ 1-му января 1910 года.	КРЕДИТЪ.						ДЕБЕТЪ.		Остается къ 1-му января 1911 года.		
	Поступило.		Причислено процентовъ.		ИТОГО.		Выдано.				
Руб.	Коп.	Руб.	Коп.	Руб.	Коп.	Руб.	Коп.	Руб.	Коп.	Руб.	Коп.
1649306	38	1134358	8 1/2	58937	64	2842602	10 1/2	1006961	56	1835640	54 1/2
12249	56	4349	15	296	36	16895	7	8326	43	8568	64
87015	85	201077	97	3350	53	291444	35	143252	17	148192	18
168829	80	246225	68	5357	82	420413	30	218108	51	202304	79
33011	56	95962	5	1678	33	130651	94	49735	76	80916	18
538	04	1039	—	13	17	1590	21	871	56	718	65
21389	02	6964	53	770	28	29123	83	5883	73	23240	10
19045	85	7194	95	787	43	27028	23	3006	65	24021	58
28448	85	15391	46	1009	49	44849	80	13462	95	31386	85
17253	93	35832	32	830	83	53917	8	17120	9	36796	99
10780	13	6929	45	393	88	18103	46	5552	10	12551	36
4105	71	4685	42	193	33	8984	46	2084	65	6899	81
70	—	8463	93	131	29	8665	22	3030	52	5634	70
800	—	10463	—	105	70	11368	70	3151	—	8217	70
—	—	1492	50	27	84	1520	34	—	—	1520	34
—	—	3227	25	39	91	3267	16	24	—	3243	16
101248	20	50949	18	2727	70	154925	8	73274	39	81650	69
1159782	61	919078	24	36531	58	2115392	43	960001	2	1155391	41
46372	43	152892	48	2131	50	201396	41	99871	70	101524	71
3360247	92	2906576	64 1/2	115314	61	6382139	17 1/2	2613718	79	3768420	38 1/2

Дебет		Кредит		Итого		Получено		Платено	
Коп	Руб	Коп	Руб	Коп	Руб	Коп	Руб	Коп	Руб
181248	320	5049	180	5553	70	19423	8	3374	39
129782	81	91908	24	92817	88	211205	49	96001	2
46373	44	12583	48	13041	20	50136	41	9931	70
3604	83	20636	64	24240	157	68310	17	261318	79
327	70	8493	93	8620	70	1168	70	3181	23
4108	71	4685	45	193	37	8984	46	3084	68
10780	19	6929	48	369	88	1810	46	2885	10
47323	43	35832	38	590	83	23917	8	17120	9
12848	87	18891	46	1099	49	44849	80	13482	92
19045	85	5194	92	787	43	27028	23	3006	65
10189	43	6664	23	779	28	29123	83	2883	73
828	04	1039	7	43	17	1290	21	871	26
10811	86	9862	22	1678	33	13081	34	4935	76
12829	80	24825	68	2387	82	45043	30	21818	21
18702	88	20107	98	3389	22	29144	26	14322	17
147240	75	4349	18	299	36	18892	7	8326	48

Остаток на
1-го января
1911 года

Итого
1832640

Итого
1125294

ВѢДОМОСТЬ

о движеніи населенія въ Амурской области за 1910 годъ.

Города, уѣздъ и другіе районы.	Число браковъ.	Число родившихся.			Число умершихъ.			+ прибыль — убыль.
		Мужскаго пола.	Женскаго пола.	Обоего пола.	Мужскаго пола.	Женскаго пола.	Обоего пола.	
Въ г. Благовѣщенскѣ:								
Православныхъ	330	1165	1141	2306	1071	761	1832	+ 474
Старообрядцевъ и сектантовъ	62	58	60	118	27	10	37	+ 81
Католиковъ	19	44	36	80	12	8	20	+ 60
Иудеевъ	2	10	7	17	3	4	7	+ 10
Магометанъ	2	8	6	14	11	3	14	—
Итого - - -	415	1258	1250	2535	1124	786	1910	+ 625
Въ г. Зеѣ-пристані:								
Православныхъ	72	226	247	473	187	116	303	+ 170
Магометанъ	—	4	5	9	3	—	3	+ 6
Итого - - -	72	230	252	482	190	116	306	+ 176
Въ Амурскомъ уѣздѣ:								
Православныхъ	1052	3077	3020	6097	2001	1762	3763	+ 2334
Старообрядцевъ и сектантовъ	167	486	412	898	194	189	383	+ 515
Католиковъ	7	25	20	45	10	15	25	+ 20
Иудеевъ	—	1	—	1	—	—	—	+ 1
Итого - - -	1226	3589	3452	7041	2205	1966	4171	+ 2870
Въ округѣ Амур. каз. войска:								
Православныхъ	513	1579	1512	3091	977	749	1726	+ 1365
Другихъ исповѣданій	10	1	2	3	—	—	—	+ 3
Итого - - -	523	1580	1514	3094	977	749	1726	+ 1368
Въ Зейскомъ горно-полиц. округѣ:								
Православныхъ	25	184	167	351	114	56	170	+ 181
Въ Буреинскомъ горно-пол. округѣ:								
Православныхъ	21	94	86	180	45	29	74	+ 106
Другихъ исповѣданій	—	—	—	—	23	—	23	— 23
Итого - - -	21	94	86	180	68	29	97	+ 83
Въ районѣ Джалиндинскихъ пріисковъ:								
Православныхъ	9	73	63	136	34	39	73	+ 63
Въ районѣ Нижне-Селемджинскихъ пріисковъ:								
Православныхъ	3	4	1	5	9	8	17	— 12
Другихъ исповѣданій	—	—	—	—	3	—	3	— 3
Итого - - -	3	4	1	5	12	8	20	— 15
В С Е Г О - - -	2294	7039	6785	13824	4724	3749	8473	+ 5351

Вѣдомость о государственныхъ доходахъ и расходахъ по Амурской области за 1910 годъ.

вспл. Госу- дар. доход. и расходо- вь.	Название доходныхъ статей по Министерствамъ.	Поступившая сумма.	
		Руб.	Коп.
А. ДОХОДЫ (обыкновенные).			
I. Министерство Внутреннихъ Дѣлъ.			
1. По общей части.			
15	Пошлины разныхъ наименованій - - - - -	146839	75
33	Пособія Государственному Казначейству изъ постороннихъ источниковъ - - - - -	45481	27
35	Разные мелкіе и случайные доходы - - - - -	20474	01
	Итого - - - - -	212795	03
2. По почтово-телеграфной части.			
18	Почтовые доходы - - - - -	215356	06
19	Телеграфный и телефонный доходы - - - - -	283494	74
32	Возвратъ ссудъ и другихъ расходовъ - - - - -	68	12
35	Разные мелкіе и случайные доходы - - - - -	2343	78
	Итого - - - - -	501262	70
	Всего по Министерству Внутреннихъ Дѣлъ - - - - -	714057	73
II. Министерство Финансовъ.			
I. Департаментъ Государственного Казначейства.			
32	Возвратъ ссудъ и другихъ расходовъ - - - - -	265716	43
33	Пособія Государственному Казначейству изъ посторон. источниковъ - - - - -	493	00
35	Разные мелкіе и случайные доходы - - - - -	12718	68
	Итого - - - - -	278928	11
2. Департаментъ окладныхъ сборовъ.			
1	Налоги поземельные, съ недвижимыхъ имуществъ и подати - - - - -	12509	21
2	Государственный промысловый налогъ - - - - -	493569	26
10	Пошлины гербовыя, судебныя, канцелярскія и съ записи документ. - - - - -	255029	06
11	Пошлины съ переходящихъ имуществъ - - - - -	32307	99
15	Пошлины разныхъ наименованій - - - - -	54900	98
32	Возвратъ ссудъ и другихъ расходовъ - - - - -	6855	03
	Итого - - - - -	855171	53
3. Главное Управление неокладныхъ сборовъ и казенной продажи питей.			
4	Сборы съ питей - - - - -	830123	43
5	Табачный доходъ - - - - -	16873	04
5а	Отъ обложения папиросныхъ гильзъ и разрѣзанной папирос. бумаги - - - - -	6708	15
6	Сахарный доходъ - - - - -	2	80
7	Нефтяной доходъ - - - - -	52367	76
8	Спичечный доходъ - - - - -	79607	08
15	Пошлины разныхъ наименованій - - - - -	11	20
20	Доходъ отъ казенной винной операціи - - - - -	154	56
35	Разные мелкіе и случайные доходы - - - - -	75	50
	Итого - - - - -	985923	52
4. Департаментъ Таможенныхъ сборовъ.			
9	Таможенный доходъ - - - - -	30392	71
10	Пошлины гербовыя, судебныя, канцелярскія и съ записи документовъ - - - - -	133	23
21	Оброчные статьи и промыслы - - - - -	299	31
32	Возвратъ ссудъ и другихъ расходовъ - - - - -	236	96
35	Разные мелкіе и случайные доходы - - - - -	253	69
	Итого - - - - -	31315	90
5. Особенная канцелярія по кредитной части.			
3	Сборъ съ доходовъ отъ денежныхъ капиталовъ - - - - -	2267	24
32	Возвратъ ссудъ и другихъ расходовъ - - - - -	-	-
	Итого - - - - -	2267	24
	Всего по Министерству Финансовъ - - - - -	2153606	30

III. Министерство Юстиціи.

I. По общей части.

10	Пошлины гербовыя, судебныя, канцелярскія и съ записи документовъ	1237	09
15	Пошлины разныхъ наименованій	1087	50
24	Казенные заводы, техническія заведенія и склады	1727	50
32	Возвратъ ссудъ и другихъ расходовъ	205	02
33	Пособія Государственному Казначейству изъ посторонн. источниковъ	5781	48
35	Разные мелкіе и случайные доходы	235	48
	Итого	10274	07

2. По тюремной части.

32	Возвратъ ссудъ и другихъ расходовъ	70	20
35	Разные мелкіе и случайные доходы	181	96
	Итого	252	16
	Всего по Минист. Юстиціи	10526	23

IV. Министерство Народнаго Просвѣщенія.

10	Пошлины гербовыя, судебныя, канцелярскія и съ записи документовъ	16	50
----	--	----	----

V. Министерство Путей Сообщенія.

I. Управление внутреннихъ водныхъ путей и шоссейныхъ дорогъ.

21	Оброчныя статьи и промыслы	472	30
32	Возвратъ ссудъ и другихъ расходовъ	10228	85
35	Разные мелкіе и случайные доходы	1272	11
	Итого	11973	26

2. Управление желѣзныхъ дорогъ.

35	Разные мелкіе и случайные доходы	3	37
	Итого	3	37
	Всего по Министерству Путей Сообщенія	11976	63

VI. Министерство торговли и промышленности.

I. По общей части.

10	Пошлины гербовыя, судебныя, канцелярскія и съ записи документовъ	45	00
14	Пошлины съ застрахованныхъ отъ огня имуществъ	2196	12
15	Пошлины разныхъ наименованій	2004	70
	Итого	4245	82

2. Горный Департаментъ.

10	Пошлины гербовыя, судебныя, канцелярскія и съ записи документовъ	161	53
21	Оброчныя статьи и промыслы	99154	89
24	Казенные заводы, техническія заведенія и склады	627	08
35	Разные мелкіе и случайные доходы	3512	99
	Итого	103456	49
	Всего по Министер. торговли и промыш.	107702	31

VII. Главное Управление Землеустр. и Земледѣлія.

1. Канцелярія Главноуправляющаго землеустройствомъ и земледѣліемъ и Департаментъ Государственныхъ Земельныхъ Имуществъ.

21	Оброчныя статьи и промыслы	2835	17
27	Доходъ отъ продажи недвижимыхъ имуществъ	631	85
35	Разные мелкіе и случайные доходы	40	03
	Итого	3507	05

2. Департаментъ Земледѣлія съ отдѣлами сельской экономіи и сельско-хозяйственной статистики и земельныхъ улучшеній.

21	Оброчныя статьи и промыслы	434	50
	Итого	434	50

3. Лѣсной Департаментъ.

22	Лѣсной доходъ	112892	07
	Итого	112892	07

4. Переселенческое Управление.

21	Оброчныя статьи и промыслы	867	96
32	Возвратъ ссудъ и другихъ расходовъ	916	84
35	Разные мелкіе и случайные доходы	31405	06
	Итого	33189	86
	Всего по Глав. Управ. Землеуст. и Землед.	150023	48

5. Главное Управление Государственнаго Коннозаводства.

21	Оброчныя статьи и промыслы	1	75
----	----------------------------	---	----

VIII. Военное Министерство.

I. Главное Интендантское Управление.

32	Возвратъ ссудъ и другихъ расходовъ	261	76
33	Пособія Государственному Казначейству изъ постороннихъ источниковъ	217	43
35	Разные мелкіе и случайные доходы	5987	21
	Итого	6466	40

2. Главное Артиллерійское Управление.

24	Казенные заводы, техническія заведенія и склады	12387	47
35	Разные мелкіе и случайные доходы	1345	33
	Итого	13732	80

3. Главное Инженерное Управление.

35	Разные мелкіе и случайные доходы	2500	00
----	----------------------------------	------	----

4. Главное Управление военно-учебныхъ заведеній.

32	Возвратъ ссудъ и другихъ расходовъ	450	00
----	------------------------------------	-----	----

5. Главное Управление Генеральнаго Штаба.

21	Оброчныя статьи и промыслы	4	00
24	Казенные заводы, техническія заведенія и склады	126	80
	Итого	130	80

6. Главное Военно-Медицинское Управление.

10	Пошлины гербовыя, судебныя, канцелярскія и съ записи документовъ	3	00
24	Казенные заводы, техническія заведенія и склады	497	79
35	Разные мелкіе и случайные доходы	2	95
	Итого	503	74
	Всего по Военному Министерству	23783	74

IX. Морское Министерство.

35	Разные мелкіе и случайные доходы	7	00
	Всего обыкновенныхъ Государственныхъ доходовъ	3171701	67

Б. Р А С Х О Д Ъ.

По казначействамъ, приходо-расходнымъ кассамъ и кассамъ специальныхъ сборщиковъ израсходовано и поступило.

A. По обыкновеннымъ смѣтнымъ и сверхсмѣтнымъ расходамъ.

	Израсходовано.		Поступило на возстановленіе кредитовъ.		
	Руб.	Коп.	Руб.	Коп.	
1	Вѣдомства Святѣйшаго Синода	212319	93	90	48
	Министерствъ:				
2	Внутреннихъ дѣлъ	1062023	18	12650	15
3	Финансовъ	495404	69	2212	13
4	Юстиціи	689548	14	72031	75
5	Народнаго просвѣщенія	271267	05	793	96
6	Путей сообщенія	1183824	95	53686	48
7	Торговли и промышленности	63584	86	1700	72
8	Главнаго Управленія Землеустройства и Земледѣлія	3549834	53	566925	30
9	Военнаго	2261677	93	150032	00
10	Морского	515538	98	71	13
11	Государственнаго контроля	92	16		
12	По системѣ Государственнаго кредита	200	00		
	Итого по обыкновеннымъ расходамъ	10305316	40	860194	10

B. По чрезвычайнымъ расходамъ въ счетъ росписей и сверхсмѣтныхъ къ нимъ ассигнованій.

1	На расходы, связанные съ Русско Японской войной и ея послѣдствіями	425850	72	25036	43
2	На хозяйственно-операционные расходы военнаго вѣдомства	263713	80	8104	68
3	На сооруженіе желѣзныхъ дорогъ	2505275	40	49494	33
	Итого по чрезвычайнымъ расходамъ	3194839	92	82635	44
	Всего по обыкновеннымъ и чрезвычайнымъ расходамъ	13500156	32	942829	54

ВѢДОМОСТЬ

О суммѣ недоимокъ губернскаго земскаго сбора, числящихся за сельскими обществами и частно-владѣльцами, по Амурскому уѣзду къ 1-му января 1911 года.

Название волостей.	Состоитъ недоимокъ къ 1-му января 1911 года,			
	За сельскими обществами.		За частно-владѣльцами.	
	Руб.	Коп.	Руб.	Коп.
Ивановская	10226	9	10575	57
Гильчинская	2438	54	1611	65
Завитинская	3741	71	116	98
Песчано-Озерская	3320	71	—	—
Амурско-Зейская	2136	19	2426	56
Бѣльская	9166	35	384	4
Томская	3753	4	95	67
Красноярковская	5022	41	754	92
Тамбовская	10026	42	4471	77
Борисоглѣбская	2006	96	—	—
Буреинская	1548	71	—	—
Вознесенская	2598	60	46	80
За частно-владѣльцами, жителями города Благовѣщенска	—	—	3760	56
ИТОГО	55985	73	24244	52

ВѢДОМОСТЬ

Приложение № 18.

о натуральных подводных повинностях, выполненных крестьянским населением Амурской области въ 1910 году.

Наименованіе волостей.	СКОЛЬКО, КАКИХЪ ПОДВОДЪ ВЫСТАВЛЕНО.						За сколько и какія подводы получены обывателями прогоны.	
	Для разѣздовъ полиціи и другихъ чиновъ и служителей подѣламъ службы.		Для передвиженія войскъ и партій новобранцевъ.		Для провоза арестантовъ и ссыльныхъ		Одноконныхъ.	Пароконныхъ.
	Одноконныхъ.	Пароконныхъ.	Одноконныхъ.	Пароконныхъ.	Одноконныхъ.	Пароконныхъ.		
Амурско-Зейская	45	202	—	—	237	6	—	49
Тамбовская . . .	—	3090	223	370	220	1001	—	284
Гильчинская . . .	—	2915	—	—	—	—	—	178
Песчано-Озерск.	—	324	—	—	—	12	—	83
Ивановская . . .	—	1540	10	87	176	8	176	1239
Бѣльская . . .	2	193	—	—	—	—	—	—
Томская . . .	Свѣдѣній	не до	ставле	но.				
Вознесеновская	Подвод	ная по	винность	отбыва	лась не	натурой,	а най	момъ.
Красноярская . . .	35	721	—	—	49	51	16	193
Буреинская . . .	—	92	—	—	49	—	—	—
Завитинская . . .	101	1077	—	—	33	62	—	144
Борисоглѣбская	36	65	—	—	99	—	—	—
ИТОГО -	219	10219	233	457	863	1140	192	2170

ВѢДОМОСТЬ

Приложение № 19.

о натуральныхъ дорожныхъ повинностяхъ, выполненныхъ крестьянскимъ населеніемъ Амурской области въ 1910 году.

Наименованіе волостей.	Сколько для исправленія дорогъ и разныхъ на нихъ переправъ было поставлено работниковъ.		На какую сумму произведено работъ по оцѣнкѣ, основанной на мѣстныхъ цѣнахъ на вещи и трудъ.	
	Конныхъ.	Пѣшихъ.		
Амурско-Зейская	-	95	199	424 р. 50 к.
Тамбовская	-	920	255	3815 руб.
Гильчинская	-	23	13	2590 руб.
Завитинская	-	125	125	635 руб.
Песчано-Озерская	-	672	—	1344 руб.
Ивановская	-	—	—	—
Борисоглѣбская	-	1040	520	2080 руб.
Бѣльская	-	—	—	—
Вознесенская	-	31	51	98 руб.
Томская	-	Свѣдѣ	ній не	доставлено.
Буреинская	-	64	125	156 руб.
Красноярская	-	Ремонтъ	дорогъ	не производился
И Т О Г О		2970	1288	11142 р. 50 к.

ВѢДОМОСТЬ

о натуральной квартирной повинности, выполненной крестьянскимъ населеніемъ Амурской области въ 1910 году.

Наименованіе волостей	По отводу квартиръ войскамъ у обывателей			Что по этой цѣнѣ стоила обществамъ эта повинность.	
	Во сколькихъ домахъ или дворахъ были постоянные дни.	Сколько въ общей сложности было всѣхъ постоянныхъ дней.	Какая была обыкновен. на мѣстахъ цѣна постоянная.		
Амурско-Зейская					
Тамбовская					
Гильчинская					
Песчано-Озерская					
Ивановская	Н	Е	Б	Л	О
Бѣльская					
Борисоглѣбская					
Красноярская					
Вознесенская					
Завитинская	17	636		63 р. 50 к.	
Буреинская	Н	Е	Б	Л	О
Томская	Свѣдѣній	не	достав	лено.	
И Т О Г О	17	636	--	63 р. 50 к.	

ВѢДОМОСТЬ

о количествѣ сборовъ, заплаченныхъ крестьянскимъ населеніемъ
Амурской области въ 1910 году.

Названіе волостей.	СКОЛЬКО ЗАПЛАЧЕНО	
	На земскія повинности.	На частныя повинности.
Амурско-Зейская	3387 р. 16 к.	7653 р. 32 к.
Тамбовская	8288 „ 38 „	18688 „ 78 „
Гильчинская	6353 „ 50 „	11937 „ 49 „
Завитинская	3801 „ 63 „	9082 „ 77 „
Песчано-Озерская	3088 „ 42 „	7955 „ 65 ³ / ₄ „
Ивановская	9678 „ 57 „	21223 „ 37 „
Бѣльская	4843 „ 11 „	20665 „ 96 „
Вознесеновская	690 „ 85 „	2998 „ 63 „
Томская	3595 „ 39 „	11261 „ 73 ¹ / ₂ „
Буреинская	606 „ 59 „	10633 „ —
Красноярковская	292 „ 75 „	8153 „ 38 „
Борисоглѣбская	2006 „ 96 „	11357 „ 81 „
И Т О Г О	46633 р. 31 к.	141611 р. 90 ¹ / ₄ к.

ВѢДОМОСТЬ

податямъ и разнаго рода повинностямъ, лежащимъ на казачьемъ населеніи Амурскаго казачьяго войска за 1910 годъ.

Станичные округа.	На содержаніе станичнаго правленія.		На содержаніе школь и учителей.		На содержаніе причтовъ и церквей.		На окарауливаніе почтово-телеграф. учреждений.		На содержаніе до-рогъ и перевозовъ черезъ рѣки.		На наемъ между-дворныхъ подводъ и земскихъ кварт.		На содержаніе ст. аптекъ и фельдшер.		На наемъ вѣсто-выхъ у Мировыхъ Судей и содержа-ніе арестантовъ.		На постройку но-выхъ школь.		И Т О Г О.	
	Руб.	К.	Руб.	К.	Руб.	К.	Руб.	К.	Руб.	К.	Руб.	К.	Руб.	К.	Руб.	К.	Руб.	К.	Руб.	К.
Игнашинскій	6040	-	5270	-	2450	60	-	-	1750	-	5550	-	300	-	1210	-	-	-	22570	60
Албазинскій	5000	-	3240	-	360	-	-	-	80	-	-	-	1840	-	-	-	-	-	10520	-
Черняевскій	2070	-	2150	-	-	-	-	-	175	-	100	-	-	-	-	-	180	-	4675	-
Кумарскій	2218	-	5620	-	-	-	-	-	-	-	-	-	665	-	-	-	-	-	8503	-
Екатерининскій	2250	-	2510	-	-	-	-	-	20	-	-	-	188	-	-	-	-	-	4968	-
Николаевскій	3500	-	4470	-	450	-	-	-	-	-	313	-	160	-	-	-	-	-	8893	-
Поярковскій	-	-	-	-	-	-	-	-	-	-	-	-	-	-	-	-	-	-	-	-
Иннокентьевскій	7682	90	1745	47	-	-	-	-	150	-	47	65	189	38	-	-	-	-	9815	40
Раддевскій	1408	56	2370	-	-	-	-	-	-	-	-	-	-	-	-	-	-	-	3778	56
Екатерино-Никольскій	2605	-	3512	-	1400	-	-	-	80	-	940	-	472	-	82	-	1550	-	10641	-
Михайло-Семеновскій	2470	-	4140	-	6050	-	-	-	634	-	2195	-	680	-	65	-	3000	-	19234	-
И Т О Г О	35244	46	35027	47	10710	60	-	-	2889	-	9145	65	4494	38	1357	-	4730	-	103598	56

ВѢДОМОСТЬ

по призыву къ исполненію воинской повинности населенія Амурской области за 1910 годъ.

§§	Содержаніе статей.	Число.
	I. О выполненіи призыва.	
1	По разверсткѣ назначено къ приему на службу (ст. 153 и 154 Уст. о воин. пов.)	396
2	По окончательной, передъ жеребьеваніемъ, повѣркѣ призывныхъ списковъ (ст. 162) оказалось внесенныхъ:	
	а) Въ общіе призывные списки (ст. 122 и 161)	843
	въ томъ числѣ лицъ, включенныхъ дополнительно, послѣ освидѣтельствованія для опредѣленія возраста по наружному виду (ст. 131, 159, 160, 161 и цирк. М. В. Д. 1898 г. № 6)	118
	в) въ дополнительные списки Б (ст. 151)	24
	Итого	985
3	Въ числѣ внесенныхъ въ общіе призывные списки (§ 2 п. а) заключалось:	
	<i>I. По вѣроисповѣданіямъ и національностямъ:</i>	
	Великоруссовъ, малоруссовъ и бѣлоруссовъ	963
	Поляковъ	4
	Прочихъ христіанъ	16
	Евреевъ	2
	Итого	985
	<i>II. По мѣсту жительства до призыва.</i>	
	1) Городскихъ жителей	281
	2) Сельскихъ обывателей	704
	Итого	985
	<i>III. Имѣющихъ право на льготу по семейному положенію:</i>	
	а) I-го разряда	165
	б) II-го "	171
	в) III-го "	17
	<i>IV. Подлежащихъ отсрочкѣ:</i>	
	2) для окончанія образованія:	
	а) въ русскихъ учебныхъ заведеніяхъ	10
	б) въ иностранныхъ учебныхъ заведеніяхъ	1
	5) вслѣдствіе нахожденія подъ слѣдствіемъ и судомъ или въ виду отбыванія наложеннаго по суду наказанія	3
5	Въ числѣ лицъ, внесенныхъ въ дополнительные списки Б (§ 2 п. в), заключались получившихъ отсрочки:	
	5) по невозможности (ст. 47)	24
	а) городскихъ жителей:	
	всѣхъ вѣроисповѣданій, кромѣ евреевъ	18
	б) сельскихъ обывателей:	
	всѣхъ вѣроисповѣданій, кромѣ евреевъ	6
6	Изъ числа всѣхъ внесенныхъ въ общіе и дополнительные (А и Б) призывные списки лицъ обязанныхъ явиться къ освидѣтельствованію для пополненія назначеннаго числа новобранцевъ (ст. 172 Уст.), неявилось ко времени окончанія дѣйствій по призыву въ каждомъ призывномъ участкѣ:	
	I) по уважительнымъ причинамъ	1
	II) безъ уважительныхъ причинъ	76
	Итого	77
7	Для пополненія назначеннаго числа новобранцевъ всего подвергалось освидѣтельствованію	582
	въ томъ числѣ:	
	I. Признано совсѣмъ неспособными къ военной службѣ по болѣзнямъ	66
	II. Признано неспособными къ службѣ въ постоянныхъ войскахъ, но год-	

	ными къ зачисленію въ ополченіе второго разряда	24
	III. Признано подлежащими отсрочкѣ на основаніи ст. 47 и внесенію въ до- полнительный списокъ Б слѣдующаго года, по невозможности	43
	V. Признано подлежащими отправленію въ лечебныя заведенія на испытаніе	46
	VI. Признано годными къ военной службѣ единогласно и внесено въ приемную роспись:	
	а) на строевую службу	388
	б) на нестроевую службу	8
	VII. Зачислено въ ополченіе I-го разряда сверхкомплектныхъ нестроевыхъ	6
	VIII. Назначено къ переосвидѣтельствуванію въ областномъ по воинской повин- ности присутствіи	1
8	Въ счетъ опредѣленнаго разверсткой числа новобранцевъ:	
	1) Принято въ войска по признаніи ихъ годными къ военной службѣ:	
	а) изъ числа внесенныхъ въ общіе призывные списки	392
	в) изъ числа внесенныхъ въ дополнительные списки Б	4
	3) Зачислено въ запасъ по роду занятій, на основаніи п. 4-15 ст. 80	1
10	Въ числѣ принятыхъ на военную службу заключалось:	
	а) имѣвшихъ право на льготу:	
	III разряда	4
	II	31
	б) 1) женатыхъ, имѣющихъ дѣтей	170
	2) женатыхъ бездѣтныхъ	77
	3) холостыхъ	148
	4) вдовцовъ, имѣющихъ дѣтей	1
	д) не имѣющихъ право на сокращенные сроки службы:	
	1) грамотныхъ.	
	умѣющихъ читать и писать по русски	296
	II) неграмотныхъ	100
	е) по народностямъ:	
	1) великоруссовъ }	388
	2) малоруссовъ }	
	3) поляковъ	2
	4) корейцевъ крещеныхъ	6
	Итого	396
	ж) по вѣроисповѣданіямъ.	
	1) православныхъ и единовѣрцевъ	333
	2) старообрядцевъ-поповцевъ }	6
	3) " безпоповцевъ }	
	4) прочихъ сектантовъ [молоканъ, духоборовъ и др.]	55
	5) католиковъ	2
	з) по мѣсту жительства до призыва:	
	1) городскихъ обывателей	120
	2) сельскихъ обывателей	294
	и) по родамъ занятій:	
	1) чиновниковъ и лицъ, занимавшихся по письменной и счетоводной части	6
	2) телеграфистовъ	5
	3) электротехниковъ	1
	4) машинистовъ судовыхъ	4
	5) служившихъ матросами или рулевыми (лоцманами) на судахъ	3
	6) столяровъ и плотниковъ	13
	7) слесарей	15
	8) кузнецовъ	3
	9) шорниковъ	2
	10) сапожниковъ	2
	11) портныхъ	2
	12) земледѣльцевъ	302
	13) прочихъ	38
	к) мѣрою роста:	
	1) въ 2 аршина 2 ¹ / ₂ вершка	3
	2) " 2 " 3 " включительно	18
	3) " 2 " 4 "	62
	4) " 2 " 5 "	101
	5) " 2 " 6 "	107
	6) " 2 " 7 "	81
	7) " 2 " 8 "	20
	8) " 2 " 9 "	3

9) въ 2 арш. 10 вершк.

Итого

1
396

12	За время дѣйствія уѣзднаго по воинской повинности присутствія по призыву оказалось лицъ, подлежащихъ по вынужденному № жеребья поступленію на службу и замѣненныхъ братьями: родными, сводными, единокровными, единоутробными или двоюродными	2
13	За пополненіемъ назначеннаго числа новобранцевъ, при освидѣтельствованіи прочихъ призывавшихся лицъ для опредѣленія годности ихъ къ службѣ въ ополченіи.	
	I зачислено въ ополченіе 1 разряда	147
	II " " " 2 "	169
	III признано совсѣмъ неспособными къ военной службѣ	2
	IV. не явилось къ освидѣтельствованію для опредѣленія годности къ службѣ въ ополченіи	13

II. О дѣйствіяхъ присутствій по воинской повинности въ теченіе отчетнаго года.

А. Уѣздное по воинской повинности присутствіе.

16	Причислено къ призывнымъ участкамъ [ст. 138—140]	1
19	Освидѣтельствовано съ разрѣшенія областного по воинской повинности присутствія не по мѣсту приписки къ призывному участку, а по мѣсту жительства	277
22	Принято на военную службу внѣ времени, назначеннаго для призыва:	
	I. находившихся въ лечебныхъ заведеніяхъ на испытаніи	21
	II. неявившихся въ призывъ къ освидѣтельствованію	36
24	Возвращено со службы на основаніи ст. 173	59
27	Принято на службу внѣ времени, назначеннаго для призыва:	
	а) по дополнительному жеребью	12
	б) безъ жеребья	3
28	Перечислено въ запасъ по измѣнившемуся семейному положенію	1
31	Освидѣтельствовано членовъ семействъ призываемыхъ для опредѣленія способности къ труду	7
	<i>Б. Областное по воинской повинности присутствіе.</i>	
36	Переосвидѣтельствовано новобранцевъ въ теченіи отчетнаго года по жалобамъ на неправильное освидѣтельствованіе	7
37	Изъ числа переосвидѣтельствованныхъ новобранцевъ признано:	
	годными къ службѣ строевой	6
	подлежащими отсрочкѣ по ст. 47	1
	Итого	7

39	Поступило жалобъ въ областное по воинской повинности присутствіе (ст. 228)	17
41	Перенесено жалобъ въ Правительствующій Сенатъ (ст. 234)	1

ВѢДОМОСТЬ

о грузооборотахъ главныхъ пристаней Амурскаго бассейна
за навигацію 1910 года.

Водные пути и пристани.	П Р И В Ы Л О .						О Т П Р А В Л Е Н О .					
	С У Д А .			Плоты въ (бревн.)	Пасса- жиры.	Грузъ.	С У Д А .			Плоты.	Пасса- жиры.	Груза.
	паровыя	буксир- емыя	сплав- ныя.				паровыя	буксир- емыя	сплав- ныя			
Р. ШИЛКА. Срѣтенскъ	723	413	141	18798	32934	1401498	720	416	151	1994	56931	3201233
Р. АМУРЪ. Благовѣщенскъ	687	641	42	229015	82850	13354062	691	652	40	—	74261	7688376
Хабаровскъ	371	451	251	900	39247	7994439	372	452	202	—	31832	2977503
Николаевскъ	204	164	2	9060	22303	1999754	204	167	—	—	17214	3457040
Р. ЗЕЯ. Благовѣщенскъ	430	98	—	184994	22290	844034	433	104	—	—	30293	1828020
Зея-Пристань	470	70	—	—	17204	1194132	470	70	—	—	16166	407587
Р. СУНГАРИ. (Грузообмѣнъ съ Амур.) Харбинь	240	359	—	—	20922	261775	240	358	—	—	33871	7069385
Р. СЕЛЕМДЖА	248	12	—	—	4716	160605	247	12	—	32375	3344	151356
Р. БУРЕЯ	45	1	—	—	718	84619	45	1	—	—	521	8678

ВРДОВОСТЪ

за навигацията 1916 г. в работата на главната пристанищна администрация в София

Водни пътища и пристанища		ГЛАВНО				ОТ ПРИБЛИЖЕНИЕ			
		Платен	Свободно	Платен за пристанище	Платен за пристанище	Платен	Свободно	Платен за пристанище	Платен за пристанище
Р. ВАРНА	45	1	—	718	8419	45	1	—	521
Р. СЕРБИЦА	248	12	—	476	16068	247	12	—	3525
Харон (Харон)	240	359	—	—	26172	240	358	—	33871
Р. СЪХТАР	470	70	—	17204	1194132	470	70	—	16166
Р. ЗЕР	430	98	—	184924	52290	433	104	—	30293
Николаевски	204	184	2	9050	22303	204	183	—	12214
Хадаровски	371	421	251	900	39247	372	422	202	31832
Блатовишки	687	641	42	229018	82820	691	622	40	24261
Р. ШИПКА	723	413	141	18298	32934	720	416	121	56931

Вид продукции	Количество	Валовая продукция	Средняя стоимость	Международная торговля		Всего	в том числе	РАСХОДЫ	
				экспорт	импорт			в том числе	
								на экспорт	на импорт
Дорожные животные (свиноматериалы)	1094	11089	10100	1302	5336				
Свиноматериалы (свиноматериалы)	10100								
Свиноматериалы (свиноматериалы)	1302								
Свиноматериалы (свиноматериалы)	5336								
Свиноматериалы (свиноматериалы)	1302								
Свиноматериалы (свиноматериалы)	5336								
Свиноматериалы (свиноматериалы)	1302								
Свиноматериалы (свиноматериалы)	5336								
Свиноматериалы (свиноматериалы)	1302								
Свиноматериалы (свиноматериалы)	5336								
Свиноматериалы (свиноматериалы)	1302								
Свиноматериалы (свиноматериалы)	5336								
Свиноматериалы (свиноматериалы)	1302								
Свиноматериалы (свиноматериалы)	5336								
Свиноматериалы (свиноматериалы)	1302								
Свиноматериалы (свиноматериалы)	5336								

В Ъ Д О М О С Т Ъ

о дѣятельности Благовѣщенской телефонной сѣти за 1910 годъ.

Къ 1-му января 1911 года на сѣти состояло:

Абонентовъ 1-й категоріи.	Абонентовъ 2-й категоріи.	Число служеб. телефоновъ	Общее число абонентовъ.	Общее число аппаратовъ.	Протяженіе воздушныхъ линій		Протяженіе на этихъ линіяхъ голыхъ проводовъ		Протяженіе запасныхъ проводовъ.		Число переговоровъ.	Сумма поступившаго дохода за годъ.	Личный составъ станціи и сѣти.	Примѣчаніе.
					вер.	саж.	вер.	саж.	в.	с.				
429	118	6	553	591	82	300	850	444	113	352	2.429.440	41599	Завѣдыв. сѣтью 1. Младш. механ. 1. Надсмотрщиковъ 4. Телефонист. 12. Мастеровъ - - 1. Штат. рабочихъ 3. Дворниковъ - 1. Сторожей - - 1.	Абоненты, смотря по разстоянію помѣшенія ихъ отъ центральной станціи, раздѣляются на двѣ категоріи. Къ первой категоріи относятся всѣ лица, коихъ помѣшенія отстоятъ отъ центральной станціи, на разстояніи не свыше 2-хъ верстъ; ко второй категоріи—лица, живущія на разстояніи свыше двухъ вер. Плата за пользованіе телефоннымъ сообщеніемъ назначается: а) для абонентовъ первой категоріи въ частныхъ квартирахъ для личнаго или семейнаго пользованія въ годъ 60 рублей; въ правительственныхъ учрежденіяхъ, торговыхъ или промышленныхъ заведеніяхъ, конторахъ, банкахъ, ресторанахъ, гостиницахъ и т. п., гдѣ пользованіе телефономъ можетъ быть коллективнымъ, или публичн., въ годъ—75р и б) для абонентовъ второй категоріи таже плата 75 руб. съ прибавкой къ ней за каждыя 100 саж., или часть ихъ, сверхъ первыхъ двухъ, по 3 руб.

ВѢДОМОСТЬ

о числѣ и родѣ преступленій въ Амурской области, подсудныхъ Окружному Суду, за 1910 годъ.

Родъ преступленій.	Число преступленій.		Въ томъ числѣ.										Возрастъ преступниковъ.																	
	Число осужденныхъ.		Дворянъ потомственныхъ.		Дворянъ личныхъ.		Почетныхъ гражданъ и купцовъ.		Мѣщанъ.		Крестьянъ.		Военнаго сословія.		Другихъ сословій.		Ниже 17 лѣтъ.		17-20 л.		21-30 л.		31-40 л.		41-50 л.		51-60 л.		Свыше 60 лѣтъ.	
	Муж.	Жен.	Муж.	Жен.	Муж.	Жен.	Муж.	Жен.	Муж.	Жен.	Муж.	Жен.	Муж.	Жен.	Муж.	Жен.	Муж.	Жен.	Муж.	Жен.	Муж.	Жен.	Муж.	Жен.	Муж.	Жен.	Муж.	Жен.	Муж.	Жен.
Оскорбленіе святыни и нарушеніе церковнаго благочинія ст. 211-218	3	3	-	-	-	-	-	-	-	-	-	-	-	-	-	-	-	-	-	-	-	-	-	-	-	-	-	-	-	-
Святотатство, разрытіе могилъ и ограбленіе мертвыхъ тѣлъ, ст. 219-235 ул. о нак. По преступленіямъ государственнымъ.	3	4	-	-	-	-	-	-	-	-	-	-	-	1	-	-	-	-	-	-	1	-	1	-	1	-	-	-	1	-
Сопротивленіе распоряженіямъ правительства, ст. 262-273	3	4	-	-	-	-	-	-	-	-	-	-	-	-	-	-	-	1	-	-	-	-	-	-	-	-	-	-	1	-
Неуваженіе къ присутственнымъ мѣстамъ и чиновникамъ при отправленіи должности, ст. 276-288	3	2	1	-	-	-	-	-	-	1	1	-	-	-	-	-	-	1	-	1	-	-	1	-	-	-	-	-	-	-
Взломъ тюремъ, уводъ и побѣгъ находящихся подъ страж. или надзор., ст. 308-317	16	17	-	-	-	-	-	-	-	-	-	-	-	15	-	-	-	1	-	7	-	6	-	2	-	1	-	-	-	-
Превышеніе и бездѣйствіе власти, ст. 338-350	2	2	-	-	-	-	-	-	-	-	-	-	-	1	-	-	-	-	-	-	-	1	-	1	-	-	-	-	-	-
Преступленія и проступки чиновниковъ по особымъ родамъ службы, ст. 426-505	3	3	-	-	-	-	-	-	-	-	-	-	3	-	-	-	-	-	-	1	-	1	-	1	-	-	-	-	-	-
Преступленія и проступки противъ имущества и доходовъ казны, ст. 548-555	26	51	-	-	-	-	-	-	4	-	-	-	-	18	1	-	28	1	1	21	18	7	3	-	-	-	-	-	-	
Нарушеніе уставовъ монетныхъ, ст. 556-581	2	4	-	-	-	-	-	-	1	-	-	-	-	1	-	-	2	-	-	-	3	1	-	-	-	-	-	-	-	
Нарушеніе уставовъ фабричной, заводской и ремесленной промышленности, ст. 1346-1404	2	9	-	-	-	-	-	-	1	-	-	-	-	7	-	-	1	-	2	5	1	-	-	-	1	-	-	-	-	
Смертоубійство, ст. 1449-1471	43	46	1	-	-	-	-	-	4	-	-	-	-	17	1	3	22	2	4	20	13	1	6	1	1	-	-	-	-	
Нанесеніе увѣчья, ранъ и другихъ поврежденій здоровью ст. 1477-1496	22	23	1	-	-	-	-	-	6	-	-	-	-	13	1	-	4	-	5	10	5	2	-	-	1	1	-	-	-	
Оскорбленіе чести и целомудрія женщинъ, личныя обиды и клевета, ст. 1523-1539	2	2	-	-	-	-	-	-	-	-	-	-	-	1	1	-	-	-	-	1	1	-	-	-	-	-	-	-	-	
Истребленіе и поврежденіе чужого имущества поджогомъ или другимъ образомъ, ст. 1606-1625	1	1	-	-	-	-	-	-	-	-	-	-	-	1	-	-	-	-	-	-	-	-	-	1	-	-	-	-	-	
Разбой, ст. 1627-1636	8	10	-	-	-	-	-	-	1	-	-	-	-	1	-	-	8	-	1	8	-	1	-	-	-	-	-	-	-	
Грабежъ, ст. 1637-1643	5	8	-	-	-	-	-	-	1	-	-	-	-	5	-	-	2	-	5	2	1	-	-	-	-	-	-	-	-	
Кража, ст. 1644-1664	22	33	-	-	-	-	-	-	4	-	-	-	-	17	1	-	11	-	-	21	5	7	-	-	-	-	-	-	-	
Присвоеніе и утайка чужой собственности, ст. 1677-1685	1	1	-	-	-	-	-	-	1	-	-	-	-	-	-	-	-	-	-	-	1	-	-	-	-	-	-	-	-	
Преступленія и проступки по договорамъ и другимъ обязательствамъ, ст. 1686-1711	1	1	-	-	-	-	-	-	-	-	-	-	-	1	-	-	-	-	-	1	-	-	-	-	-	-	-	-	-	
И Т О Г О	171	227	3						25	1				98	2	9	95	3	16	103	61	2	33			8	1	3		

REPORT OF THE COMMISSIONER

Year	Total	Males	Females	Population		Total	Males	Females	Total	Males	Females
				1900	1910						
1900	100	50	50	100	100	100	50	50	100	50	50
1910	100	50	50	100	100	100	50	50	100	50	50
1920	100	50	50	100	100	100	50	50	100	50	50
1930	100	50	50	100	100	100	50	50	100	50	50
1940	100	50	50	100	100	100	50	50	100	50	50
1950	100	50	50	100	100	100	50	50	100	50	50

ВЪДОМОСТЬ

О числѣ и родѣ проступковъ въ Амурской области, подсудныхъ мировой юстиціи, за 1910 годъ.

РОДЪ ПРОСТУПКОВЪ.	Число проступковъ	Число подсудимыхъ.	
		Всего	Въ томъ числѣ несовершеннолѣтнихъ, недо- стигшихъ 17 л.
Противъ порядка управленія, ст. 29-34 Уст. о нак., нал. Миров. Суд.	338	403	—
Нарушенія порядка и спокойствія, ст. 37-51 ⁴	124	189	—
Несоблюденіе полицейскихъ правилъ, касающихся крѣпкихъ напитковъ, ст. 51 ⁵ -51 ¹⁴ .	—	—	—
Противъ общественнаго благоустройства, ст. 52-57 ⁸ .	101	125	—
Нарушеніе устава о паспортахъ, ст. 58-64.	112	166	—
Нарушеніе устава строительнаго и путей сообщенія ст. 65-87.	149	155	—
Нарушеніе правилъ осторожности отъ пожаровъ, ст. 88-98.	35	33	2
Нарушеніе уставовъ почтоваго и телеграфнаго, ст. 99-101 ² .	1	4	—
Противъ народнаго здравія, ст. 102-116 ³ .	73	85	—
Противъ личной безопасности, ст. 117-129.	120	114	2
Объ оскорбленіяхъ чести, ст. 130-138.	325	382	1
Объ угрозахъ и насиліи, ст. 139-142 ¹ .	407	497	4
Противъ правъ семейственныхъ, ст. 143-144 ¹ .	25	29	—
Пользованіе чужимъ имуществомъ и поврежденіе его, ст. 145-153 ² .	96	102	—
Похищеніе и поврежденіе чужого лѣса, ст. 154-168 ¹ .	129	155	—
Кража, ст. 169-172	493	505	12
Мошенничество, обманы, присвоеніе чужого имущества ст. 178-181	77	86	—
Преступленія религіозныя	4	4	—
Нарушеніе уставовъ: питейнаго, табачнаго и о воинской повинности	1329	1769	21
Наушеніе благочинія во время богослуженія	—	—	—
Бродяжество	9	9	—
Нарушеніе правилъ о наймѣ рабочихъ	3	7	—
Прочихъ дѣлъ, непоказанныхъ въ предшествующихъ пунктахъ	159	189	—
ИТОГО	4109	5008	42

ВЪДОМОСТЬ

о движеніи уголовныхъ дѣлъ у мировыхъ судей и о состоявшихся по вступившимъ и оконченнымъ дѣламъ подсудимыхъ по Амурской области за 1910 годъ.

Наименованіе мирового участка.	Къ 1910 году оставалось всего нерѣшенныхъ дѣлъ.	Въ 1910 году возникло дѣлъ.					Въ теченіи 1910 года окончено дѣлъ.					Къ 1-му января 1910 года оставалось неоконченныхъ дѣлъ.	Къ 1-му января 1910 года оставалось неоконченныхъ дѣлъ.				
		По жалобамъ частныхъ лицъ	По сообщеніямъ полиціи и друг. должностныхъ лицъ и правит. мѣстъ.	По собственному усмотрѣнію мировыхъ судей.	Переданныхъ изъ другихъ судебныхъ установленій и прокурорами.	Всего возникло дѣлъ (графы 2—5.)	По существу.		Прекращено.					Передано по подсудности.	Всего окончено дѣлъ (графы 7, 8, 9, 10, 11).	Число рѣшенныхъ дѣлъ, по коимъ состоялись заочные приговоры.	Число отзывать по заочнымъ приговорамъ.
							Окончательными приговорами.	Неокончательными приговорами.	За примиреніемъ.	По другимъ причинамъ.							
По 1-му участку.	84	163	1006	1	15	1185	316	389	30	58	2	795	112	6	474	342	
" 2-му "	439	105	704	3	13	825	237	480	26	475	10	1228	58	7	36	28	
" 3-му "	50	62	47	—	—	109	12	30	10	14	9	75	5	2	84	—	
" 4-му "	93	76	241	2	36	355	97	178	30	45	18	368	104	4	80	80	
" 5-му "	500	102	297	—	19	418	297	254	37	86	30	704	85	13	214	—	
" 6-му "	10	60	86	—	8	154	—	110	21	13	1	145	7	2	19	—	
" 7-му "	77	155	218	—	16	389	52	154	32	120	2	360	39	8	106	52	
" 8-му "	50	45	61	—	2	108	4	92	10	27	3	136	12	5	22	22	
" 9-му "	19	83	313	—	7	403	113	191	14	64	2	384	7	3	38	3	
" 10-му "	27	40	116	2	5	163	23	107	10	20	4	164	17	2	26	25	
Всего по области . .	1349	891	3089	8	121	4109	1151	1985	220	922	81	4359	446	52	1099	552	

Число дѣлъ, по коимъ принесены жалобы и протесты.					Оконченныя дѣла (графа 12) продолжались производствомъ.					По оконченнымъ дѣламъ (графы 7, 8, 10) было подсудимыхъ.					Изъ числа осужденныхъ (графы 28) въ 1910 году было приговорено.					Изъ общаго числа осужденныхъ было несовершеннолѣтнихъ отъ 10 до 17л.
Апелляціонныя.		Кассационныя.			Менѣ 1 мѣсяца.	Отъ 1 до 3 мѣсяцевъ.	Отъ 3 до 6 мѣсяцевъ.	Отъ 6 мѣсяцевъ до 1 года.	Болѣе одного года.	Въ 1910 году взыскано канцелярскихъ сборовъ.	Осуждено.	Оправдано.	Освобождено отъ суда ая примиреніемъ и по другимъ причинамъ.	Всего подсудимыхъ (графы 28, 29 и 30).	Къ тюремному заключенію.	Къ аресту.	Къ денежнымъ взысканіямъ.	Къ выговору, замѣчанію или внушенію.	Къ мѣрамъ взысканія для несовершеннолѣтнихъ (уст. нак. ст. 6 и 11)	
Жалобы.	Протесты.	Жалобы.	Протесты.	Частныя.																
12	—	16	—	2	349	378	48	11	9	2р. 80	693	84	92	869	106	91	487	3	6	6
40	—	4	—	—	40	409	542	207	30	9р. 60	790	126	918	1834	54	80	653	3	—	17
2	—	—	—	—	27	19	25	3	1	—	23	8	36	67	2	13	8	—	—	—
13	1	2	—	—	58	189	86	27	8	—	249	129	85	463	15	103	128	2	1	1
41	—	25	—	—	6	384	216	46	52	7р. 20	709	174	83	966	21	116	570	—	2	5
20	—	—	—	—	27	65	47	6	—	40 к.	124	54	23	201	8	32	81	—	3	3
31	—	2	—	—	180	109	38	14	19	4р. 30	159	62	70	291	19	60	75	—	5	11
6	—	—	—	—	80	14	14	10	18	—	72	56	44	172	26	24	22	—	—	—
12	—	—	—	—	164	114	84	22	—	—	225	35	109	369	31	48	145	1	—	—
12	—	1	—	1	103	47	7	7	—	—	111	73	35	219	16	27	64	3	1	3
189	1	50	—	3	1034	1728	1107	353	137	24р. 30	3155	801	1495	5451	298	594	2233	12	18	46

ВѢДОМОСТЬ.

Приложение № 30.

О пожарахъ въ Амурской области за 1910 годъ.

Р а й о н ы	Въ зимніе мѣсяцы.			Въ весенніе мѣсяцы.			Въ лѣтніе мѣсяцы.			Въ осенніе мѣсяцы			Всего въ году.			Причина пожаровъ.				
	Число пожаровъ	Число пог. дом. и другихъ строеній	Сумма убытковъ.	Число пожаровъ	Число пог. дом. и другихъ строеній	Сумма убытковъ.	Число пожаровъ	Число пог. дом. и другихъ строеній	Сумма убытковъ.	Число пожаровъ.	Число пог. дом. и другихъ строеній	Сумма убытковъ.	Число пожаровъ.	Число пог. дом. и другихъ строеній	Сумма убытковъ.	Отъ молніи.	Отъ дурного уст. печей и трубъ.	Отъ неосторожностей.	Отъ поджога.	Отъ друг. прич.
Въ г. Благовѣщенскѣ	14	14	21010	4	2	315	3	2	220	14	10	1990	35	28	23535	—	10	10	1	14
„ „ Зеѣ-Пристани	2	1	2000	—	—	—	1	1	60	1	1	300	4	3	2360	—	3	1	—	—
„ Амурскомъ уѣздѣ	15	15	13130	15	16	3770	7	9	1492	21	15	13890	58	55	32282	1	17	15	13	12
„ округѣ Амурскаго каз. войска	7	7	3027	—	—	—	—	—	—	6	3	2095	13	10	5122	—	3	4	3	3
„ Зейскомъ горномъ округѣ	1	1	3000	5	8	2447	1	2	—	3	5	2685	10	16	8132	—	2	3	4	1
„ Буреинскомъ горномъ округѣ	—	—	—	—	—	—	2	2	150	—	—	—	2	2	150	—	—	2	—	—
„ Районѣ Джалиндинскихъ прис.	2	4	1500	—	—	—	—	—	—	1	2	955	3	6	2455	—	1	1	—	1
„ „ Хиѣгано-Сутарскихъ „	Н	Е		Б	Ы	Л		О.												
„ „ Нижне-Селемджинскихъ „																				
„ „ 3 и 4 полицейскихъ участковъ постройки западной части Амурской желѣзной дороги																				
ИТОГО	42	43	44667	26	30	11302	16	18	2322	53	42	30115	137	133	88406	1	38	41	24	33

РАЙОН

№ п/п	Наименование участка	Площадь участка (кв. саж.)	Площадь участка (гект.)	Земельный налог (руб.)	Сумма налога (копейки)	Сумма налога (руб.)	Земельный налог (копейки)	
							по 1-й части	по 2-й части
1	Земельный участок № 1	4	0.29	3	23	27	23	23
2	Земельный участок № 2	3	0.21	3	19	22	19	19
3	Земельный участок № 3	1	0.07	1	7	8	7	7
4	Земельный участок № 4	1	0.07	1	7	8	7	7
5	Земельный участок № 5	1	0.07	1	7	8	7	7
6	Земельный участок № 6	1	0.07	1	7	8	7	7
7	Земельный участок № 7	1	0.07	1	7	8	7	7
8	Земельный участок № 8	1	0.07	1	7	8	7	7
9	Земельный участок № 9	1	0.07	1	7	8	7	7
10	Земельный участок № 10	1	0.07	1	7	8	7	7
11	Земельный участок № 11	1	0.07	1	7	8	7	7
12	Земельный участок № 12	1	0.07	1	7	8	7	7
13	Земельный участок № 13	1	0.07	1	7	8	7	7
14	Земельный участок № 14	1	0.07	1	7	8	7	7
15	Земельный участок № 15	1	0.07	1	7	8	7	7
16	Земельный участок № 16	1	0.07	1	7	8	7	7
17	Земельный участок № 17	1	0.07	1	7	8	7	7
18	Земельный участок № 18	1	0.07	1	7	8	7	7
19	Земельный участок № 19	1	0.07	1	7	8	7	7
20	Земельный участок № 20	1	0.07	1	7	8	7	7
21	Земельный участок № 21	1	0.07	1	7	8	7	7
22	Земельный участок № 22	1	0.07	1	7	8	7	7
23	Земельный участок № 23	1	0.07	1	7	8	7	7
24	Земельный участок № 24	1	0.07	1	7	8	7	7
25	Земельный участок № 25	1	0.07	1	7	8	7	7
26	Земельный участок № 26	1	0.07	1	7	8	7	7
27	Земельный участок № 27	1	0.07	1	7	8	7	7
28	Земельный участок № 28	1	0.07	1	7	8	7	7
29	Земельный участок № 29	1	0.07	1	7	8	7	7
30	Земельный участок № 30	1	0.07	1	7	8	7	7

РАЙОНЫ.	Лица, умершія насильственнымъ и случайныхъ образомъ.																				Всего жертвъ насилія и случайной смерти															
	Число случаевъ.			Жертвы смертоубійствъ.						Самоубійцы.		Скоропостижно умершихъ.				Жертвы случайной смерти.																				
	Дѣтоубійства.	Смертоубійства.	Итого.	Дѣтоубійство.		Смертоубійство.		Итого.	Итого.	Отъ бо-лѣзней.	Отъ пьянства.	Отъ неизвѣстн. причинъ.	Итого.	Найдено мертвыхъ тѣлъ.	Убито молніей.	Задавл. и упало съ высот.	Сгорѣло и убито на пожар.	Умерло отъ угара.	Земрало.	Утонуло.			Укушено до смерти змѣй.	Умерло отъ др. случайн.	Итого.											
				муж.	жен.	муж.	жен.																			муж.	жен.	муж.	жен.	муж.	жен.	муж.	жен.	муж.	жен.	муж.
Въ г. Благовѣщенскѣ	4	25	29	2	2	23	2	25	4	12	2	6	3	20	4	26	7	28	2	1	2	7	3	14	6	105	21									
„ г. Зеѣ-Пристани	—	3	3	—	—	3	—	3	—	1	—	1	—	1	—	1	—	1	—	—	—	—	—	—	1	—	7	—								
„ Амурскомъ уѣздѣ	1	42	43	1	—	39	1	40	1	9	4	16	1	12	—	32	1	30	1	1	2	2	1	—	3	5	16	6	143	14						
„ Округѣ Амурскаго казачьяго войска	1	8	9	—	1	27	1	27	2	5	1	7	1	2	—	10	1	36	1	1	—	—	3	—	9	11	—	—	2	26	104	4				
„ Зейскомъ горно-полицейскомъ округѣ	1	36	37	—	1	33	3	33	4	5	40	1	4	—	5	—	49	1	14	2	1	—	2	—	3	5	16	5	—	2	29	5	130	12		
„ Буреинскомъ горно-полицейскомъ округѣ	—	20	20	—	—	25	2	25	2	2	1	—	1	1	2	—	3	1	1	—	—	4	—	—	—	4	4	—	—	—	12	43	4			
„ Районѣ пріисковъ Джалиндинской системы	—	11	11	—	—	11	—	11	—	—	—	—	—	2	—	2	—	—	—	—	—	—	—	—	—	3	3	—	—	1	7	20	—			
„ „ пріис. Хинганской и Сутарской сист.	—	Н				е		б																												
„ „ пріис. Нижне-Селемджинской сист.	—	—	—	—	—	—	—	—	—	—	—	—	—	—	—	14	3	—	—	—	—	—	—	—	—	—	—	—	—	—	—	3	17	3		
„ „ 3-го полицейскаго участка постройки западной части Амурской жел. дор.	—	5	5	—	—	5	—	5	—	1	2	4	1	7	—	2	1	—	—	—	—	—	—	—	—	1	2	—	—	1	7	1	22	2		
„ „ 4-го полицейс. участка постройки западной части Амурской жел. дор.	—	—	—	—	—	3	—	3	—	1	—	10	—	10	—	—	—	—	—	—	—	—	—	—	—	—	—	—	—	1	2	—	16	—		
Итого	7	150	157	3	4	169	9	172	13	36	36	45	6	45	4	154	14	112	7	3	2	9	2	5	1	9	228	60	11	—	19	5	133	23	607	60

ВѢДОМОСТЬ

о числѣ учебныхъ заведеній и учащихся въ Амурской области за 1910 годъ.

Наименованіе учебныхъ заведеній.	Въ г. Благовѣщенскѣ.				Въ г. Зѣв-Пристани.				Въ ок. Амур. каз. войска.				Въ Амурскомъ уѣздѣ.				Въ горно-полицейск. окр.				Всего въ Амурской области.			
	Число заведеній	Число учащихся	Число учащихся		Число заведеній.	Число учащихся.	Число учащихся		Число заведеній.	Число учащихся.	Число учащихся		Число заведеній	Число учащихся	Число учащихся		Число заведеній.	Число учащихся.	Число заведеній	Число учащихся	Число учащихся.			
			Муж. пола.	Жен. пола.			Муж. пола.	Жен. пола.			Муж. пола.	Жен. пола.			Муж. пола.	Жен. пола.					Муж. пола.	Жен. пола.	Обоего пола.	
Благовѣщенская мужская гимназія	1	30	612	-	-	-	-	-	-	-	-	-	-	-	-	-	-	1	30	612	-	612		
„ женская гимназія	1	24	-	649	-	-	-	-	-	-	-	-	-	-	-	-	-	1	24	-	649	649		
„ духовная семинарія	1	13	30	-	-	-	-	-	-	-	-	-	-	-	-	-	-	1	13	30	-	30		
Духовное при семинаріи училище	1	4	110	-	-	-	-	-	-	-	-	-	-	-	-	-	-	1	4	110	-	110		
Реальное училище	1	15	242	-	-	-	-	-	-	-	-	-	-	-	-	-	-	1	15	242	-	242		
Образцовая школа при духов. сем.	1	2	38	-	-	-	-	-	-	-	-	-	-	-	-	-	-	1	2	38	-	38		
Епархіальное женское училище	1	15	-	139	-	-	-	-	-	-	-	-	-	-	-	-	-	1	15	-	139	139		
3-хъ классное городское училище	1	9	159	-	-	-	-	-	-	-	-	-	-	-	-	-	-	1	9	159	-	159		
Ремесленное училище	1	12	82	-	-	-	-	-	-	-	-	-	-	-	-	-	-	1	12	82	-	82		
Благовѣщенское народное училище	1	3	166	-	-	-	-	-	-	-	-	-	-	-	-	-	-	1	3	166	-	166		
Город. народ. училища { 2-хъ классныя	4	24	212	762	-	-	-	-	-	-	-	-	-	-	-	-	-	4	24	212	762	974		
„ { одноклассн.	13	52	1071	716	1	6	143	58	-	-	-	-	-	-	-	-	-	14	58	1214	774	1988		
Рѣчное училище 1 разряда съ 3-я клас. командировъ и 2-я машинист.	1	15	101	-	-	-	-	-	-	-	-	-	-	-	-	-	-	1	15	101	-	101		
Частныя школы	2	2	42	28	-	-	-	-	-	-	-	-	-	-	-	-	-	2	2	42	28	70		
Вечерніе курсы для взрослыхъ	1	11	191	73	-	-	-	-	-	-	-	-	-	-	-	-	-	1	11	191	73	264		
Счетоводные курсы	1	1	40	-	-	-	-	-	-	-	-	-	-	-	-	-	-	1	1	40	-	40		
Воскресныя школы	1	12	34	32	-	-	-	-	-	-	-	-	-	-	-	-	-	1	12	34	32	66		
Сельскія 2-хъ клас. Мин. Нар. Прос.	-	-	-	-	-	-	-	-	-	11	46	1094	485	-	-	-	-	11	46	1094	485	1579		
„ одноклассныя „ „ „	-	-	-	-	-	-	-	1	1	26	66	83	1758	1121	3	4	68	51	70	88	1826	1198	3024	
Казачьи школы	-	-	-	-	-	-	-	49	62	1756	704	-	-	-	-	-	-	49	62	1756	704	2460		
Присковыя школы	-	-	-	-	-	-	-	-	-	-	-	-	-	5	6	86	42	5	6	86	42	128		
Церковно-приходскія школы	7	18	401	324	-	-	-	12	14	427	156	40	55	1513	706	-	-	59	87	2341	1186	3527		
Итого	40	262	3531	2723	1	6	143	58	62	77	2183	886	117	184	4365	2312	910	154	93	228	539	10376	6072	16448

О п е ч а т к и.

Страница	Строка	Напечатано	Читать
4	18 сверху	матеріальнато	матеріальнаго
9	24 снизу	надоим.	недоим.
"	7 сверху	пріискво	пріискова-
13	8 снизу	пріискхъ	пріискахъ
16	16 "	прдпр.	предпр.
17	20 сверху	торгово-промышленныхъ	торгово-промышленныхъ
"	" "	предпрітіяхъ	предпрітіяхъ
"	23 "	учрежденій	учрежденій
20	2 "	воска	войска
22	6 "	арестрыхъ	арестныхъ
23	6 "	педпріятій	предпріятій
26	19 снизу	фанзовныхъ	фанзовыхъ
29	17 "	железной	желѣзной
30	1 сверху	порядкѣ	порядкѣ
31	3 "	хозяйствехныхъ	хозяйственныя
39	16 снизу	3	9
"	15 "	9	7
"	14 "	7	3
Приложенія			
№ 2	4 снизу	сти	части
" 15	12 "	православныхъ	православныхъ
" 29	7 графа	приговарами	приговорами
" "	30 "	аа	за
" "			

