

А. 911

73



~~28455~~



ОБЗОРЪ

Акмолинской области

за 1912 годъ.

ИЗДАНИЕ

Акмолинскаго Областнаго Статистическаго Комитета.

ОМСКЪ.

Эл.-типогр. Акм. Обл. Правленія.
1913.

Замѣченныя опечатки.

Стр.	Сверху	Снизу	Напечатано:	Слѣдуетъ:
3	18		свѣтлокрашенныя	свѣтлоокрашенныя
11	16		крестьяне	крестьяне
23		3	щурфами	щурфами
32	10		скотопомышленность	скотопромышленность
33	24		1909	1902
"	"		1904	1903
42	14		приложеніе № 13	прил. № 15
48		26	скта	скота
55		10	складамм	складами
56		2	амбулаортію	амбулаторію



Народное здравіе.

Лечебныя заведенія	43
Заболѣванія	44
Аптеки и аптекарскіе магазины	„
Омская центральная фельдшерская школа	45

Ветеринарное дѣло.

Ветеринарный персоналъ	46
Борьба съ заразными болѣзнями	47
Надзоръ за торгово-промышленнымъ скотомъ и жи- вотными продуктами	52
Городская ветеринарія	55
Ветеринарно-лечебное дѣло	56
Омская ветеринарная бактериологическая лабораторія	58
Петропавловская паро-формалиновая дезинфекціонная камера	60

Крестьянское дѣло	62
-----------------------------	----

Звіт про результати діяльності

Стр. Счетов Одну	Наврядано	Співставити
3	18	Світлокоштовні
11	10	кредитні
22	2	шарфани
23	10	Скоти, омишленості, скотопромисленості
24	20	1902
25	10	1903
26	10	1904
27	10	1905
28	10	1906
29	10	1907
30	10	1908
31	10	1909
32	10	1910
33	10	1911
34	10	1912
35	10	1913
36	10	1914
37	10	1915
38	10	1916
39	10	1917
40	10	1918
41	10	1919
42	10	1920



ОГЛАВЛЕНИЕ.

	Стр.
Территорія	1
Почва	2
Природа	3
Административное дѣленіе	5
Населеніе	6
Переселенческое дѣло	8
Внутринадѣльное землеустройство	10

Естественныя и производительныя силы области и экономическая дѣятельность населенія.

Земледѣліе	12
Скотоводство	14
Дѣятельность агрономической организаціи	15
Кустарный комитетъ	21
Горнозаводская промышленность	"
Фабрично-заводская промышленность	24

Торговля и промыслы городского и сельскаго населенія.

Рыболовство	25
Промысловая охота	"
Кустарно-ремесленный промыселъ	26
Торговля заведенія	"
Ярмарки	28
Торговля скотомъ и животными продуктами	29
" сельско-хозяйствен. машинами и орудіями	32
Дѣятельность учреждений мелкаго кредита	33

Подати и повинности.

Окладные сборы	36
Задолженность населенія	37
Городскіе доходы, расходы и недоимки	"
Акцизные сборы	"
Сборъ съ казенныхъ оброчныхъ статей	39
Почтово-телеграфные доходы	"
Воинская повинность	"
Страховой сборъ	"

Общественное благоустройство и благочиніе.

Число зданій	40
Искусственныя водохранилища	"
Пожары и пожарная часть	41
Тюрьмы и арестанты	"
Насильственные и случайныя смерти	42
Сектанство	"

Народное здравіе.

Лечебныя заведенія	43
Заболѣванія	44
Аптеки и аптекарскіе магазины	"
Омская центральная фельдшерская школа	45

Ветеринарное дѣло.

Ветеринарный персоналъ	46
Борьба съ заразными болѣзнями	47
Надзоръ за торгово-промышленнымъ скотомъ и животными продуктами	52
Городская ветеринарія	55
Ветеринарно-лечебное дѣло	56
Омская ветеринарная бактериологическая лабораторія	58
Петропавловская паро-формалиновая дезинфекціонная камера	60

Крестьянское дѣло	62
------------------------------------	-----------

Народное продовольствіе.

Мѣропріятія по обезпеченію продовольственной и сѣменной потребности населенія по случаю неурожая хлѣбовъ и травъ въ 1911 г.	63
Врачебно-питательная помощь	64
Дѣятельность Омскаго отдѣленія Крестьянскаго Поземельнаго Банка	69
Народное образованіе.	70
Народная нравственность	73

Приложенія къ обзору.

- 1 О движеніи населенія.
- 2 О распредѣленіи населенія по національностямъ и сословіямъ.
- 3 О распредѣленіи населенія по вѣроисповѣданіямъ.
- 4 О внутринадѣльномъ землеустройствѣ.
- 5 О посѣвѣ и сборѣ хлѣбовъ.
- 6 Объ урожаѣ сѣна.
- 7 О сельско-хозяйственномъ инвентарѣ.
- 8 О скотоводствѣ.
- 9 О фабрикахъ и заводахъ.
- 10 О поступленіи сборовъ.
- 11 О распредѣленіи недоимокъ.
- 12 О дѣятельности почтово-телеграфныхъ учрежденій.
- 13 О взаимномъ страхованіи строеній.
- 14 О пожарахъ.
- 15 О насильственныхъ и случайныхъ смертяхъ.
- 16 О числѣ учебныхъ заведеній, учащихся и учащихъ въ городахъ и уѣздахъ.
- 17 О преступленіяхъ.

1911



ОБЗОРЪ АКМОЛИНСКОЙ ОБЛАСТИ за 1912 годъ.


Т Е Р Р И Т О Р І Я .

Акмолинская область расположена между 45° и 55° сѣв. шир. и 84° и 90° вост. дол., занимая площадь неправильнаго четырехугольника, приблизительно въ 479200 кв. версть, или около 50.000.000 дес.

Границами ея служатъ: на сѣверѣ Тобольская губ., на востокѣ Семипалатинская, на югѣ Сырь-Дарьинская и на западѣ Тургайская области.

Въ орогидрографическомъ отношеніи территория области можетъ быть раздѣлена на двѣ главныя части: сѣверную, принадлежащую системѣ р. Иртыша, съ притокомъ его Ишимомъ и многочисленными озерами и южную, принадлежащую системѣ рѣки Сары-су. Границею между этими частями является сравнительно невысокій (200—400 саж. надъ уровнемъ моря) Арало-Иртышскій водораздѣлъ, проходящій въ видѣ сопочныхъ возвышеній по 49 параллели, поперекъ всей области. Отлогія внизу, крутыя, даже обрывистыя, наверху, голыя или лишь скудно одѣтыя зеленью, сопки водораздѣла въ западной части его сложены изъ порфировъ, гранитовъ и діоритовъ, восточнѣе — изъ сланцевъ и известняковъ.

Центральный гористый районъ имѣетъ до ста пятидесяти версть съ сѣвера на югъ и почти столько же съ востока на западъ. Начало его на сѣверѣ можетъ быть отмѣчено въ трехъ пунктахъ: около с. Алексѣевского (Азатъ), лежащаго на почтовомъ трактѣ изъ Петропавловска въ Кокчетавъ—Атбасарь—Акмолинскъ, въ 28 верстахъ отъ г. Кокчетавъ; около Кокчетавъ, и на западѣ отъ него около озера Чалкаръ. Отъ этихъ трехъ точекъ гористая мѣстность идетъ на югъ и юго-востокъ, гдѣ предѣлы ея могутъ быть ограничены приблизительно линіей отъ с. Каменскаго на западѣ и до с. Макинскаго на востокѣ. Крайними пограничными пунктами этого района на востокъ считаются озера Тасчалкаръ и Булатчалкаръ (Кучубайчалкаръ), а на западѣ—горы Сарытау, около станицы Арыкбалыкской.



Горныя возвышенности центрального района, проходящія указанными тремя главными грядами: восточной, средней и западной, отбрасываютъ въ стороны отроги и группы небольшихъ сопокъ и образуютъ мѣстами непрерывные перевалы. Попадаются отдѣльныя горы, одиноко стоящія среди степей.

Восточная гряда, начинающаяся у Азата небольшой каменной сопкой, одна сторона которой представляетъ совершенно отвѣсную скалу, состоитъ изъ ряда холмистыхъ возвышенностей, идущихъ въ юго-восточномъ направленіи. Холмы вообще невысоки и стоятъ то въ одиночку, то группами. Близъ г. Кокчетавы они образуютъ небольшой кряжъ, доходящій до главнаго въ уѣздѣ горнаго узла—Кокчетавскихъ горъ (Кокчетау). Послѣднія находятся въ 70 верстахъ отъ города на юго-востокѣ, окружены значительными озерами (Щучье, Большое и Малое Чебачи, Боровое и др.), представляя изъ себя группу гранитовыхъ сопокъ, состоящую изъ одной продолговатой пирамидальнаго вида горы и нѣсколькихъ другихъ меньшихъ сопокъ. Главная вершина этого узла имѣетъ 444,5 саж. надъ уровнемъ моря (около 300 саж. абсолютной высоты).

Вся мѣстность, занятая этими горами, озерами и покрытая лѣсомъ, среди котораго не мало прогалинъ, долинъ, очень красива и живописна. Тѣснящіяся громады горъ съ причудливыми очертаніями высоко поднимающихся вершинъ, террасообразныя и матрацевидныя сложенія гранита, составляющаго мощную основу въ строеніи хребта, крутые обрывы и неприступныя скалы даютъ здѣсь цѣлый рядъ замѣчательныхъ по красотѣ картинъ природы. Мѣстность эта извѣстна подъ названіемъ „Боровое“ и служитъ лучшимъ въ Кокчетавскомъ уѣздѣ лачнымъ пунктомъ, привлекая посѣтителей, пользующихся здѣсь отдыхомъ, не только изъ области и др. губ. Сибири, но также и изъ губерній Европейской Россіи.

На западъ отъ этой линіи вся мѣстность, лежащая между станицей Щучинской, новымъ почтовымъ трактомъ чрезъ Азатъ въ Акмолинскъ, г. Кокчетавомъ и ст. Сандыктавской, представляетъ наиболѣе развитую гористую поверхность. Здѣсь встрѣчаются небольшіе кряжи сопокъ, расположенныхъ довольно правильно. Между ними обращаютъ вниманіе горы Джалкара, состоящія изъ зеленокаменной породы, горы Сандыктавскія, Беркуты и Джамантау, состоящія преимущественно изъ гранита. На сѣверо-западъ отъ Щучинской станицы по направленію къ г. Кокчетаву тянется рядъ небольшихъ сопочекъ, состоящихъ изъ кварцитовъ и кварцитовыхъ сланцевъ. Въ этомъ центральномъ треугольникѣ, заключающемъ въ себѣ среднюю, начинающуюся отъ Кокчетавы, гряду гористыхъ мѣстностей, находится водораздѣлъ, такъ какъ однѣ рѣки текутъ на югъ, а другія—на сѣверъ. Горы, однако, не сплошь заполняютъ пространство этого треугольника. Болѣе или менѣе широкія полосы ровныхъ и волнистыхъ степей прорѣзываютъ его въ разныхъ направленіяхъ и отдѣляютъ восточную гряду отъ средней.

За исключеніемъ центрального района, остальная часть области представляетъ площадь съ крайне сглаженнымъ, спокойнымъ, и весьма однообразнымъ рельефомъ, при чемъ наиболѣе пониженною и ровною частью являются уѣзды: Омскій, Петропавловскій и большая часть Атбасарскаго.

П О Ч В А.

Почва Акмолинской области до сихъ поръ недостаточно изслѣдована. На сѣверѣ тянутся пласты чернозема, являющагося продолженіемъ чернозема южной полосы Тобольской губ., но черноземъ не сплошь одѣваетъ поверхность, а лишь первенствуетъ среди подзоловъ, солонцовъ

и др. почвъ и по мощности уступает чернозему Европейской Россіи. Южная граница чернозема на западѣ доходить до 53°; восточнѣе она направляется на пикетъ Акъ су, затѣмъ на сѣверное побережье оз. Улькунъ-карой, отсюда на озеро Теке; обойдя послѣднее съ сѣвера, южная граница чернозема и черноземовидныхъ почвъ дѣлаетъ значительный выгибъ къ югу, обходить съ юга пос. Степановскій и, наконецъ, подходит къ Иртышу около 54° сѣв. шир. Южнѣе, въ Кокчетавскомъ горномъ районѣ, черноземы уже утрачиваютъ свои типичныя особенности. Далѣе же на югъ, въ районѣ верхняго теченія Ишима, темноокрашенныя почвы совсѣмъ исчезаютъ. Къ югу отъ чернозема лежитъ обширная полоса каштановыхъ и полупустынныхъ почвъ, занимающая большую часть области и смѣняющаяся съ 49° сѣв. шир. блѣдноокрашенными пустынными почвами. Каштановыя почвы области-суглинки значительно уступаютъ черноземамъ содержаніемъ перегноя.

Въ большей части области, характеризуя почвенный покровъ, почти невозможно говорить о какой нибудь одной почвѣ: частая и рѣзкая смѣна почвъ даже на малыхъ пространствахъ указываетъ на цѣлый комплексъ почвъ, въ составъ котораго входятъ темно и свѣтло-красенныя почвы, столбчатые и мокрые солонцы. Такова, напр., вся южная половина Омскаго уѣзда.

Солонцами область чрезвычайно богата. Южная часть области, приблизительно между 45° и 48° сѣв. шир., занята пустыней Бедьпакъ-дала (Голодная степь) и обширными кумами („кумы“—подвижные и „конуры“—неподвижные, съ закрѣпленными растительностью барханами). Голодная степь, ограниченная съ запада меридіональнымъ теченіемъ Сары-су, представляетъ плато съ глинисто-известковою почвою; отсутствіе воды дѣлаетъ эту степь почти необитаемой.

ПРИРОДА ОБЛАСТИ.

Климатъ области вполнѣ континентальный; надико всѣ его характерныя особенности: частыя и рѣзкія перемѣны температуры, чрезмѣрная лѣтняя жара, зимняя стужа съ сильными снѣжными бурями, краткость весны, сухость воздуха и незначительность выпадающихъ осадковъ.

Зима продолжается не менѣе 6 мѣсяцевъ съ 15 октября по 15 апрѣля. Снѣга выпадаетъ зимою очень много. Сопровождается онъ часто сильными вѣтрами, переходящими въ снѣжную бурю, очень опасную для людей и скота, паходящихся въ степи. Въ горахъ и въ мѣстахъ среди лѣсовъ, лощинахъ, покрытыхъ высокою травою, набивается много снѣга, а въ степныхъ пространствахъ снѣгъ задерживается лишь въ „догахъ“, около береговъ озеръ и т. п., на остальномъ же ровномъ пространствѣ снѣгъ залегаеъ небольшой толщины.

Весна начинается съ среднихъ чиселъ апрѣля, тянется до іюня. Въ это короткое время степь представляется наиболѣе оживленною, чего не наблюдается въ другое время года. Оживленію степи способствуютъ разливы водъ, зеленѣющая растительность, появленіе ярко окрашенныхъ цвѣтовъ на широкихъ луговыхъ долинахъ и прилетъ массы птицъ. Въ срединѣ же іюня, обыкновенно наступаютъ сильныя жары, сжигающія почву и растительность, послѣ чего степь принимаетъ унылый сѣро-желтый колоритъ. Лѣтній зной достигаетъ иногда до 40° по Реомюру. Жары особенно тягостны оттого, что дожди рѣдко выпадаютъ и осѣждаютъ воздухъ, а удушливыя вѣтры, поднимающіе съ земли тучи пыли и песку, частое явленіе. Вѣтры превращаются по временамъ въ ураганы и переносятъ цѣлыя холмы песку съ одного мѣста на другое

Осень начинается съ сентября; часто представляет едва-ли не лучшее время года, когда устанавливаются солнечные теплые безъ вѣтровъ дни, перемежающіеся дождями.

Въ южной половинѣ области климатъ болѣе континенталенъ, чѣмъ въ сѣверной, гдѣ близость лѣсовъ Тобольской губерніи и преобладаніе влажныхъ вѣтровъ нѣсколько смягчаютъ его. При громадности совершенно открытыхъ пространствъ въ степяхъ, вѣтры оказываютъ весною сильное вліяніе на состояніе атмосферы и температуры въ нихъ. Лѣтомъ господствующими вѣтрами являются западные и юго-западные; зимой получаютъ преобладаніе вѣтры восточные, юго и сѣверо-восточные. Преобладающіе въ сѣверной части области вѣтры западнаго румба отличаются и наибольшою силой. Влагу область получаетъ съ запада.

По количеству выпадающихъ осадковъ область далеко уступаетъ Европейской Россіи; есть мѣста, гдѣ осадки—рѣдкое явленіе (Голодная степь).

Въ южныхъ киргизскихъ степяхъ-пустыняхъ (Голодная степь) наблюдается явленіе сухого дождя. Лѣтомъ, когда почва бываетъ сильно раскалена, падающія капли дождя испаряются у поверхности почвы, не оросивъ ея. Такимъ образомъ бѣдная осадками степь лишается и той влаги, которая могла бы упасть на нее.

Проточными водами Акмолинская область бѣдна. Большая рѣка Иртышъ захватываетъ лишь незначительный районъ сѣверо-восточной части области. У города Омска въ Иртышъ впадаетъ притокъ р. Омь. Рѣка Ишимъ протекаетъ чрезъ довольно большую часть территоріи области и имѣетъ значеніе, какъ источникъ водоснабженія для населенія.

По Ишиму расположено много поселковъ. Притокъ Ишима рѣка Терсъ-аканъ наполняется водою лишь весною, а лѣтомъ пересыхаетъ.

Остальныя рѣчки Сары-су, Слета, Нура—также немногочисленны.

Довольно богата область стоячими водами. На всемъ пространствѣ ея много разбросано большихъ и малыхъ озеръ. По составу воды они дѣлятся на прѣсныя, соленыя и горькосоленыя. Наибольшее число прѣсныхъ озеръ въ Кокчетавскомъ уѣздѣ. По такимъ озерамъ охотно селятся переселенцы. Въ озерахъ водится много рыбы.

Область богата солями, минеральными водами и гязями,—цѣлебныя свойства коихъ издавна извѣстны киргизамъ.

По растительности обширную территорію Акмолинской области можно раздѣлить на четыре района: 1) сѣверный, 2) кокчетавскій, 3) каштановыхъ и полупустынныхъ почвъ, 4) пустынной степи. Первый въ большей части своей характеризуется присутствіемъ въ степи колковъ, второй—мелкосопочниками и лѣсами, частью сосновыми, частью смѣшанными; третій, за исключеніемъ немногихъ пунктовъ, представляетъ степь, лишенную не только деревьевъ, но даже обыкновенно кустарниковъ, четвертый (степь еще болѣе пустынная) отличается блѣдноокрашенными почвами и зарослями „кокъ-пека“.

Лѣса Акмолинской области группируются на самостоятельные лѣсные пояса въ зависимости отъ тѣхъ почвенныхъ грунтовыхъ условий, которыя, главнымъ образомъ, объясняютъ ихъ естественно-историческое происхожденіе.

Сѣверный поясъ представляетъ собою типъ березовыхъ колочныхъ лѣсовъ на черноземахъ лѣсо-степи. Поясъ этотъ охватываетъ уѣзды Омскій и Петропавловскій. По мѣрѣ удаленія къ югу довольно обшир-

ные на сѣверѣ указаннаго типа лѣсные острова постепенно рѣдѣютъ, мельчаютъ и, достигнувъ въ киргизскихъ степяхъ сѣверныхъ предѣловъ каштановыхъ почвъ, совсѣмъ исчезаютъ. Къ югу отъ лѣсо-степи идетъ полоса нагорныхъ сосновыхъ лѣсовъ. Этотъ поясъ обнимаетъ собою обширную центральную часть обл. (Кокчетавскій уѣздъ). Акмолинская сосна чаще встрѣчается въ видѣ небольшихъ острововъ, борковъ и рѣдко занимаетъ въ горной полосѣ значительныя площади.

Въ сѣверной части области встрѣчаются кустарники и травы; боярка, шиповникъ, костеника, клеверъ, подорожникъ, полынь, василекъ, чина, лютикъ, люцерна и др. Въ колкахъ у Петропавловска попадается дикая вишня.

Открытыя пространства степи между колками и южище ихъ покрыты злаками: ковылемъ, кипцомъ, степнымъ овсомъ, степной тимофеевкой и другими, съ большей или меньшей примѣсью ярко цвѣтущихъ травъ.

Господствующими видами ковыля являются два—перистый и волосатый. Ковыльные степи преобладаютъ. Въ нормальные незасушливые годы черноземно-ковыльные степи рѣзко отличаются отъ каштановыхъ степей. Въ засушливые же годы и сѣверныя степи рано мертвѣютъ.

Лука области встрѣчаются лишь по долинамъ рѣкъ: Иртыша, Ишима, Нуры. Тутъ на поймахъ наилучшіе покосы, богатые пыреемъ, полемидей и другими травами.

Въ зоологическомъ отношеніи область гораздо меньше изслѣдована, чѣмъ въ ботаническомъ.

Изъ рода хищныхъ, въ южной части области, встрѣчаются — тигры, рысь, всюду попадается сѣрый волкъ. Въ гористыхъ и лѣсистыхъ мѣстностяхъ обитаетъ лисица, а въ лѣсистыхъ мѣстахъ Кокчетавскаго уѣзда изрѣдка встрѣчается бурый медвѣдь. Довольно много барсуковъ, хорьковъ, ласокъ, меньше горностаевъ. Грызуны по числу превосходятъ всѣхъ прочихъ млекопитающихся. Изъ нихъ прежде всего надо отмѣтить зайца, затѣмъ идутъ—сусликъ, сурокъ, хомякъ, мыши. Изъ копытныхъ на югѣ встрѣчаются: куланъ, сайбанъ, кабанъ.

Пернатое царство отличается большимъ богатствомъ. Разнообразные представители его обитаютъ по озерамъ, колкамъ и болотамъ.

Миръ насѣкомыхъ почти не изученъ. Есть мѣста, гдѣ отъ мошекъ, комаровъ, оводовъ условія для жизни человѣка невозможны, напр. на р. Чу. Изъ вредныхъ двухкрылыхъ слѣдуетъ отмѣтить шведскую и зеленоглазую муху, наносящихъ годами большой уронъ хлѣбамъ сѣверныхъ уѣздовъ. Много разныхъ видовъ саранчи, временами также сильно опустошающей хлѣба и травы.

АДМИНИСТРАТИВНОЕ ДѢЛЕНИЕ ОБЛАСТИ.

Область дѣлится на пять уѣздовъ, а именно: два сѣверныхъ—Омскій, Петропавловскій, средній—Кокчетавскій, два южныхъ—Атбасарскій и Акмолинскій. Областной городъ—Омскъ.

Въ административно-крестьянскомъ, полицейскомъ, судебномъ, врачебномъ отношеніяхъ область раздѣлена такимъ образомъ:

	Г. Омскъ и уѣздъ 41048,9 кв. верстъ	Г. Петро- павловскъ и уѣздъ 60953,6	Г. Кокче- тавъ и уѣздъ 63688,7	Г. Атбасаръ и уѣздъ 114549,5	Г. Акмо- линскъ и уѣздъ 198960,4	В С Е Г О 479.231 кв. верстъ.
Крестьянскихъ участковъ . . .	4	6	6	5	5	26
„ волостей . . .	20	17	22	11	24	94
„ самостоят. сельск. правл.	13	12	6	6	1	38
Селеній } введено общ. упр.	97	79	217	78	140	711
и уч. } не введено общ. упр.	201	284	97	16	55	653
Киргизскихъ волостей . . .	7	14	12	24	46	103
„ ауловъ . . .	65	117	100	117	285	684
Кавачьихъ станицъ . . .	6	10	12	1	1	30
„ поселковъ . . .	19	37	4	„	„	60
Полицейскихъ становъ . . .	4	4	4	3	4	19
Урядническихъ участковъ . . .	16	13	15	5	12	61
Судебно-мировыхъ участковъ . . .	15	7	2	1	5	30
Врачебныхъ участковъ . . .	4	5	6	3	5	23
Ветеринарныхъ участковъ . . .	7	8	4	3	7	29
Благочинныхъ участковъ . . .	5	5	4	1	1	16

Сибирское казачье войско въ административномъ отношеніи дѣлится на 3 военные отдѣлы, при чемъ въ 1 и 2 отдѣлы входятъ казачьи поселки, расположенные въ Акмолинской области.

НАСЕЛЕНІЕ ОБЛАСТИ.

Область заселена двумя этнографическим и группами: русскими и киргизами.

Крестьяне. Крестьянами, переселившимися изъ Европейской Россіи, въ области занята значительная площадь земли болѣе 5.000.000 дес. Заселеніе идетъ, главнымъ образомъ, въ сѣверной и сѣв.-вост. части Омскаго у., въ сѣв. и западной частяхъ Петропавловскаго уѣзда, въ Кокчетавскомъ у., кромѣ восточной части, въ сѣверной части Атбасарскаго уѣзда и Акмолинскомъ уѣздѣ полосой по направленію съ с.-з. на ю.-в. Въ послѣднее время много наръзано участковъ для заселенія и въ другихъ районахъ области, гдѣ возможно вести земледѣльческое хозяйство.

Крестьянъ обоюго пола въ области въ 1912 г. было 709.030 душъ, въ томъ числѣ въ уѣздахъ 644.099 и въ городахъ 64.951 д.; приписныхъ 626.694 и неприписныхъ, прибывшихъ по паспортамъ въ разное время, 82.336 д. обоюго пола.

Казачи. Они первые колонизаторы киргизской степи. Сибирскому казачьему войску въ предѣлахъ области принадлежитъ громадный земельный надѣлъ въ 24.514,5 кв. вер. или 2.550.523 дес. Территорія казачьяго войска сосредоточена въ сѣверной части Омскаго и Петропавловскаго у., по линіи Сибирской ж. д. (10-вер. полоса), по берегу р. Иртыша, въ пяти большихъ участкахъ Кокчетавскаго уѣзда, а также вокругъ г.г. Атбасара и Акмолинска.

Казачье населеніе въ области въ отчетномъ году равнялось 113.156 д. обоюго пола.

Остальная площадь области въ количествѣ около 30 мил. дес. находится въ фактическомъ пользованіи киргизъ.

Киргизы. Туземцами области являются киргизы или „киргизь-кайсаки“, остатки тюркомонгольского племени, нѣкогда кочевавшаго между Алтаемъ и Ураломъ. По своему этнографическому и культурно-экономическому складу киргизы составляютъ совершенно отдѣльную группу областного населенія, съ особенными основами ихъ хозяйственно-административнаго устройства. Занимаются они исключительно скотоводствомъ и только немногіе земледѣлемъ. Большую часть года киргизы проводятъ въ открытой степи въ легкой переносной палаткѣ (юрта), перекочевывая со своими стадами по извѣстному, родовымъ обычаемъ установленному, направленію и только на зиму останавливаются въ наиболѣе удобныхъ и защищенныхъ отъ холода и снѣжныхъ бурановъ мѣстахъ. Устройство постоянныхъ зимовокъ (кстау) представляется первымъ шагомъ на пути естественнаго перехода кочевниковъ къ осѣлости и болѣе постоянному пользованію землей. Киргизы, населяющіе область, принадлежали къ такъ называвшейся „средней“ ордѣ и дѣлятся на роды и группы. Въ административномъ отношеніи они дѣлятся на волости, аулы и кибитки.

Составъ киргизскаго населенія въ 1912 г. выразился въ 554.302 д. об. пола; изъ нихъ кочующихъ 543.238 и осѣдлыхъ 11064 д. об. пола.

Численность населенія. Къ 1-му января 1913 г. городское населеніе равнялось 199.035 д. об. пола и распредѣлялось такъ:

	м. п.	ж. п.	об. п.
Въ Омскѣ	66739	66541	133280
» Петропавловскѣ	20225	21314	41539
» Кокчетавѣ	2356	2378	4734
» Атбасарѣ	1591	1480	3071
» Акмолинскѣ	8383	8028	16411

При сравненіи съ предыдущимъ годомъ городское населеніе увеличилось на 2865 д. об. пола.

На 1-е января 1913 г. составъ населенія какъ городского, такъ и уѣзднаго, въ области выразился въ цифрѣ 1.495.669 д. об. пола.

По осѣдлому и кочевому образу жизни оно распредѣлялось такъ:

	Осѣдлое.	Кочевое.	На 1 кв. версту.
въ г. Омскѣ и уѣздѣ	320780	55746	8,9
» Петропавлов. »	3209072	84917	4,7
» Кокчетавѣ »	236704	99234	5,2
» Атбасарѣ »	59881	92677	1,3
» Акмолинскѣ »	125994	210664	1,6
Итого	952431	543238	
	1. 495.669		

210.
126

336
1,00

Населеніе области въ 1912 г. увеличилось на 26.268 д. об. пола.

Изъ сопоставленія численности населенія съ количествомъ находящейся въ области земли, видно, что плотность населенія опредѣляется на 1 кв. вер. 3 жит.

Если изъ абсолютной величины области исключить 70 тыс. кв. вер., занимаемыхъ Голодной степью и отнести къ разряду неудобныхъ угодій еще $\frac{1}{7}$ часть всей области, послѣ чего площадь удобной земли опредѣлится въ 350743 кв. в., то плотность населенія выразится на 1 кв. вер.—4,1 чел.

Болѣе подробныя свѣдѣнія о населеніи показаны въ приложеніяхъ № 2, 3.

Движеніе населенія. Естественное движеніе населенія выразилось слѣдующими цифрами:

	Брак.	Род.	Умер.
у горожанъ	1248	7137	4882
» осѣдлаго	6591	39611	22177
» кочевого	3535	15890	10063

Вслѣдствіе перевѣса родившихся надъ умершими, естественный приростъ населенія опредѣлился цифрой 25529 д. об. п., въ томъ числѣ приростъ:

у горожанъ	2255
» осѣдлаго	17437
» киргизъ	5837

Точно опредѣлить рождаемость, смертность и естественный приростъ у киргизъ крайне затруднительно, въ виду кочевого образа жизни послѣднихъ.

Подробныя свѣдѣнія о движеніи населенія въ области за 1912 г. показаны въ приложеніи № 1.

ПЕРЕСЕЛЕНЧЕСКОЕ ДѢЛО.

Историческая справка. Колонизація киргизской степи является однимъ изъ самыхъ важныхъ и серьезныхъ вопросовъ въ исторіи Акмолинской области. Въ 1716 г. было положено основаніе г. Омску (б. военной крѣпости). Въ 1752 г. при р. Ишимѣ была возведена крѣпость Св. Петра и Павла, переименованная впослѣдствіи въ г. Петропавловскъ, но еще ранѣе этого по всей сѣверной и сѣверо-восточной окраинѣ степи, на протяженіи 720 верстъ, были устроены рядъ крѣпостей форпостовъ и редутовъ для соединенія Омской крѣпости, на западѣ съ Оренбургскою линіей военныхъ поселеній и на юго-востокѣ по рѣкѣ Иртышу съ Семипалатинскою крѣпостью, основанною въ 1718 г. Съ этихъ поръ колонизація киргизской степи явилась со стороны Правительства дѣломъ первостепенной важности. Такъ въ 1824 г. былъ открытъ для заселенія Кокчетавскій округъ, затѣмъ въ 1832 г.—Акмолинскій и въ 1839 г.—Атбасарскій. Но болѣе правильный характеръ переселенческое движеніе приняло послѣ вызова, по распоряженію Правительства, малороссійскихъ казаковъ и крестьянъ Оренбургской и Саратовской губ. для образованія степныхъ поселеній. Это было въ 1846—50 г.г. Вызванные крестьяне и казаки въ числѣ 3.852 душъ положили первое основаніе для колонизаціи степи. Занявъ самые лучшіе земледѣльческіе участки въ Кокчетавскомъ уѣздѣ, они образовали здѣсь богатые и многолюдныя станицы и были первыми пионерами заселенія области. Вслѣдъ за этимъ были образованы двѣ казачьи станицы въ уѣздахъ Акмолинскомъ и Атбасарскомъ.

Ко времени учрежденія области въ нынѣшнемъ ея территоріальномъ составѣ (1869 г.) населеніе области состояло изъ 375.370 д. об. пола, въ томъ числѣ осѣдлаго 101.910 душъ, при чемъ послѣднее распредѣлялось по уѣздамъ въ такомъ видѣ.

У Ѣ З Д Ы	Число населенныхъ мѣстъ		Численность населенія		
	Городовъ	Казачьихъ селеній	Въ городахъ	Въ селеніяхъ казачьихъ	Всего
Омскій	1	27	28505	13683	42188
Петропавловскій	1	44	9604	25829	35433
Кокчетавскій	1	15	1685	16593	18278
Атбасарскій	1	1	939	—	939
Акмолинскій	1	1	5172	—	5072
И т о г о	5	88	45805	56105	101910

До 1870 г. въ области не было ни одного крестьянскаго поселка, и роль колонизаторовъ всецѣло принадлежала казакамъ.

Послѣ изданія закона 13 іюля 1889 г., переселенческая волна хлынула, главнымъ образомъ, въ уѣзды Кокчетавскій, Атбасарскій и Акмолинскій. Мѣста по теченію р. Ишима, обладающія прекрасной пахатной землей, заливными лугами, рощами березоваго лѣса, а также обиліемъ дичи и рыбы по „старицамъ“ (прежнія русла рѣкъ) и многочисленнымъ озерамъ, заселились переселенцами, основавшими такіа богатыя селенія, какъ Явленное, Коноваловское, Маринское, Кривоозерное и др.

Съ проведеніемъ Сибирской желѣзной дороги переселеніе приняло особенно интенсивное движеніе.

Акмолинская область по своему историческому, географическому и этно-графическому положанію, представляя первый этапъ въ движеніи крестьянскихъ массъ въ Сибирь, играетъ важную роль среди колонизуемыхъ районовъ обширной Западно-Сибирской степи.

Съ 1894 по 1906 г. изъ числа всѣхъ переселенцевъ и ходоковъ, слѣдовавшихъ въ Сибирь, въ среднемъ около 16⁰/₀, направилось въ Акмолинскую область. Въ 1906 г. въ область прибыло 61.771 д. об. пола, что составило 30⁰/₀ общаго прямого движенія, а въ 1908 г. притокъ переселенцевъ въ область достигъ 140.350 д. об. пола.

Движеніе переселенцевъ въ Сибирь. Въ 1912 г. по свѣдѣніямъ Челябинскаго пункта прибыло въ Сибирь переселенцевъ и ходоковъ 31.623 семьи, въ 177.285 д. об. п., одинокихъ об. п. 83.614, изъ нихъ ходоковъ 58.672. Возвратилось обратно въ Россію переселенцевъ и ходоковъ 7.506 семей, въ 34.783 д. об. п., одинокихъ об. п. 65291, изъ нихъ 41.261 ходоковъ.

Движеніе переселенцевъ въ область. Изъ указаннаго числа въ область въ 1912 г. прибыло переселенцевъ и ходоковъ 2.697 семей въ 14.827 д. об. пола, и одиночекъ 7.415, итого 22.242 д. об. п.

Зачисленіе и водвореніе переселенцевъ. Въ 1912 г. въ области зачислено на 25.431 долѣ 29.519 душъ и водворено 7.660 семей, съ 21.900 д. м. пола.

Обратное движеніе переселенцевъ съ занятыхъ участковъ. Изъ числа переселенцевъ, водворенныхъ въ разное время какъ по проходнымъ свидѣтельствамъ, такъ и паспортамъ, въ 1912 г. выбыло изъ области 15.644 д. об. п.

Уходятъ переселенцы изъ области, главнымъ образомъ, вслѣдствіе отсутствія заработковъ и недостатка средствъ, малаго количества на занятыхъ участкахъ питьевой воды, недостатка удобной земли. Нерѣдки случаи и легкомысленнаго отношенія нѣкоторыхъ переселенцевъ вообще къ оцѣнкѣ занятыхъ земельныхъ угодій. Не довольствуясь среднимъ по качеству участкомъ и стремясь скорѣе улучшить свое благосостояніе безъ особой затраты труда и средствъ, переселенцы идутъ дальше за поисками „особенной“ земли на Дальній Востокъ, слыша, какъ разбогатѣли тамъ старожилы.

Правительственная помощь переселенцамъ. Въ отчетномъ году, какъ и въ предшествовавшихъ, водвореннымъ переселенцамъ оказывалась помощь отъ Правительства: ссудами на хозяйственное устройство, общепольныя надобности, внутринадѣльное межеваніе и на проѣздъ.

Ссуды на хозяйственное устройство. Въ 1912 г. ссудъ выдано на хозяйственное устройство 1.300.072 р.

Ссуды и пособия на общепользныя надобности. Въ ссуды и пособия на общепользныя надобности выдано въ 1912 г. 173.292 р. 67 к., изъ нихъ въ ссуды 71.276 р., въ пособия 94.350 р. и на содержание 4 разъѣздныхъ причтовъ 7.666 р. 67 к.

Выданныя въ отчетномъ году ссуды по предметамъ назначенія распредѣлялись слѣдующимъ образомъ:

на школы	51.992 р.
» церкви	42.750 р.
» молитвенные дома	11.700 р.
» причтовые дома	57.100 р.
» иконостасы	1.500 р.
» мельницы	100 р.
» колодцы	484 р.
» разъѣздные причты	7.666 р. 67 к.
Итого	173.292 р. 67 к.

Несмотря на преобладающее количество ссудъ на главныя нужды населенія, однако, удовлетвореніе назрѣвшихъ потребностей въ этомъ дѣлѣ далеко не соотвѣтствуетъ быстрому ходу заселенія области.

Путевыя ссуды. За 1912 г. этихъ ссудъ выдано на 2.380 р. Въ среднемъ было выдано на ходока около 4 р. и семейному переселенцу около 10 р.

ВНУТРИНАДѢЛЬНОЕ ЗЕМЛЕУСТРОЙСТВО.

Изъ 78 селеній, включенныхъ въ планъ работъ, землеустройство производилось въ 70 селеніяхъ. Въ 3 селеніяхъ Акмолинскаго уѣзда работы не производились за недостаткомъ ссудныхъ средствъ и эти поселки были включены въ планъ работъ лишь на тотъ случай, если освободятся ссудныя средства за отказомъ другихъ селеній отъ землеустройства.

Въ 3 поселкахъ крестьянскія общества отказались отъ землеустройства и въ одномъ поселкѣ крестьяне, вслѣдствіе поздняго прибытія землѣбра, въ періодъ полевыхъ работъ по уборкѣ хлѣба, выразили желаніе отложить производство работъ до весны будущаго года.

Въ поселкѣ Терпѣньевскомъ крестьяне, не отказываясь отъ землеустройства, не сошлись съ частнымъ землѣбромъ въ платѣ и не заключили договора.

Въ двухъ поселкахъ Литвиновскомъ и Корнѣевскомъ часть крестьянъ, составляющая болѣе одной трети всего числа домохозяевъ, отказалась отъ землеустройства и такимъ образомъ общее разверстаніе стало невозможнымъ. Однако, въ виду настойчиваго желанія остальной части общества провести землеустройство, былъ составленъ проектъ принудительнаго выдѣла. Въ Литвиновскомъ поселкѣ общество вскорѣ пришло къ соглашенію и теперь тамъ снова производится общее разверстаніе. Въ поселкѣ Корнѣевскомъ осуществили принудительный выдѣлъ для 199 домохозяевъ.

Осуществленіе плана работъ въ смыслѣ проведенія тѣхъ формъ землепользованія, которыя опредѣлены въ планѣ работъ, встрѣтило въ нѣкоторыхъ отдѣльныхъ случаяхъ неожиданное и упорное несогласіе

со стороны крестьянъ въ отношеніи размѣра площади выгона, почему пришлось увеличить выгоны въ нѣсколькихъ поселкахъ до 20 0/0.

Большое количество незаконченныхъ работъ объясняется рано наступившей зимой. Во многихъ поселкахъ работы осталось на нѣсколько дней, но выпавшій снѣгъ не далъ закончить опашку. Кромѣ того, частныя землемѣрныя организациі поздно приступили къ работамъ и это, конечно, оказало вліяніе на число оконченныхъ работъ.

На Акмолинскую область было ассигновано 61000 руб. для выдачи ссудъ на внутринадѣльное землеустройство.

Кромѣ выполненія отдѣльныхъ дѣлъ по землеустройству, въ отчетномъ году велась также подготовка дѣлъ на 1913 г., въ которой принимали участіе, главнымъ образомъ, чины Переселенческаго Управленія, ибо крестьянскіе начальники были всецѣло поглощены продовольственной кампаніей и ея послѣдствіями.

Работа по подготовкѣ дѣлъ дала матеріаль къ указанію, что среди крестьянъ существуетъ сильное стремленіе къ подворному землеустройству. Но при этомъ крестьяне настаиваютъ на установленіи черезполоснаго двухпольнаго или трехпольнаго землепользованія. Одноотрубное хозяйство встрѣчаетъ среди крестьянъ еще противниковъ.

Объясняется это малымъ знакомствомъ крестьянъ съ землеустройствомъ вообще и съ расцѣпкой земли въ частности. Крестьяне считаютъ единственнымъ средствомъ для правильнаго уравненія земли — черезполосный раздѣлъ.

Представляется очень трудной задачей убѣдить крестьянъ, что такимъ же средствомъ служить и расцѣпка земли. Только во время исполненія работы крестьяне убѣждаются въ этомъ, во время же подготовки работы трудно поддаются убѣжденіямъ.

Кромѣ этого значительнымъ препятствіемъ въ дѣлѣ землеустройства являются протесты зажиточныхъ крестьянъ, которымъ существующее общинное землепользованіе даетъ возможность пользоваться землей въ большемъ размѣрѣ, чѣмъ на то они имѣютъ право. Зажиточные домохозяева прилагаютъ всѣ усилія, чтобы воспрепятствовать проведенію землеустройства и, благодаря ихъ вліянію на сходѣ, которое даетъ имъ ихъ зажиточность, ихъ усилія очень часто достигаютъ цѣли.

Эти двѣ причины отозвались на результатахъ подготовки дѣлъ. Количество подготовленныхъ работъ на 1913 годъ лишь немногимъ превышаетъ планъ работъ отчетнаго года.

Въ планъ работъ, съ согласія Губернатора, включено было нѣсколько принудительныхъ выдѣловъ. Въ нѣкоторыхъ случаяхъ, когда въ населеніи создаются обостренныя отношенія между частями крестьянскаго общества, принудительный выдѣлъ является единственнымъ средствомъ для устраненія возникшихъ недоразумѣній; въ то же время принудительные выдѣлы имѣютъ показательное значеніе въ тѣхъ районахъ, гдѣ землеустройство еще мало извѣстно населенію и гдѣ землеустроительныя работы еще не производились.

Цифровыя данныя о ходѣ работъ по землеустройству въ области въ 1912 г. показаны въ вѣдомости № 4.

ЕСТЕСТВЕННЫЯ И ПРОИЗВОДИТЕЛЬНЫЯ СИЛЫ ОБЛАСТИ И ЭКОНОМИЧЕСКАЯ ДѢЯТЕЛЬНОСТЬ НАСЕЛЕНІЯ.

Земледѣліе. При слабомъ развитіи промышленности и отсутствіи болѣе или менѣе значительныхъ заработковъ въ области, земля служитъ виднымъ источникомъ благосостоянія крестьянъ-переселенцевъ. Земледѣліе въ области развито между крестьянами, казаками и частью городского населенія. Киргизы же занимаются преимущественно скотоводческимъ хозяйствомъ, хотя въ послѣднее время и среди нихъ развивается стремленіе къ осѣдлой жизни и къ занятію хлѣбопашествомъ.

Земельная площадь области опредѣляется въ 49.724.678 дес. По основнымъ группамъ владѣнія она распредѣляется такъ:

Казны	2.214.562 дес.
Крестьянъ	5.723.244 »
Казаковъ	2.550.523 »
Городовъ	42.811 »
Колонизаціоннаго фонда	12.310.623 »
Киргизъ	13.579.577 »
Необсѣдованной земли	13.303.338 »

Отчетный годъ былъ вполнѣ благопріятнымъ для земледѣльца. Благодаря частымъ весеннимъ дождямъ и теплой погодѣ, урожай хлѣбовъ и травъ получился выше средняго. Лишь іюньскіе заморозки причинили нѣкоторый вредъ качеству зерна.

Изъ культивируемыхъ въ области хлѣбовъ первое мѣсто занимаетъ яровая пшеница; озимые же хлѣба не выдерживаютъ суроваго климата и въ большинствѣ случаевъ вымерзаютъ. Озимую рожь и пшеницу сѣютъ въ небольшомъ количествѣ только въ сѣверныхъ уѣздахъ области и отчасти въ Кокчетавскомъ.

Посѣвная площадь земли у населенія области въ 1912 г. достигла 1.036.082 дес., изъ коихъ у крестьянъ 701.839 дес., болѣе предыдущаго года на 99.934 дес.; у киргизъ уменьшился размѣръ посѣва на 5.590 дес., т. е. ими было посѣяно 69.230 дес. У казаковъ и частныхъ владѣльцевъ подъ культурами было 265.013 дес., болѣе на 55.877 дес.

Иллюстраціей урожая хлѣбовъ по уѣздамъ области и сравнительнымъ сопоставленіемъ съ бывшимъ въ нихъ урожаемъ въ 1911 году могутъ служить слѣдующія данныя:

У ѣ з д ы:	1911 г.		1912 г.		Въ 1912 г. Болѣе+ менѣе—	
	Посѣяно пуд.	Собрано пуд.	Посѣяно пуд.	Собрано пуд.	Посѣяно пуд.	Собрано пуд.
Омскій	1813357	2261039	1779439	15757227	—33918	+13496188
Петропавловскій	1299323	754318	921709	5329044	—377614	+4574726
Кокчетавскій	1630107	3591790	1361577	9921166	—268530	+6329376
Атбасарскій	239407	1278780	269170	1808983	+29763	+530203
Акмолинскій	523598	2492693	936754	7650433	+413156	+5157740
И т о г о	5505792	10378620	5268649	40466853	—237143	+30088233

Въ томъ числѣ крестьянскимъ населеніемъ
 посѣяно собрано посѣяно собрано
 въ 1911 г. 3.517.525 п. 7.530.154 п.
 „ 1912 г. 3.990.176 „ 29.026.592 „ +472.651 п. +21.496.438

Такимъ образомъ населеніе области въ 1912 г. собрало всѣхъ хлѣбовъ, считая и картофель, больше прошлаго года на 30.088.233 пуд., а отдѣльно крестьянами собрано больше на 21.496.438 пуд.

Частичный неурожай хлѣбовъ въ 1912 г. былъ въ южной части Петропавловскаго и сѣверной-Атбасарскаго у. Кроме того лѣтомъ въ нѣкоторыхъ районахъ Акмолинскаго и Атбасарскаго у. появился хлѣбный червь, значительно повредившій хлѣба. Мѣстной администраціею были приняты экстренныя мѣры борьбы съ этимъ вредителемъ.

Болѣе подробныя свѣдѣнія объ урожаѣ хлѣбовъ показаны въ приложеніи № 5.

Урожай и сборъ сѣна въ области въ 1912 г. былъ весьма хорошій. Крестьянами заготовлено сѣна 12.649.010 копенъ, больше предыдущаго года на 9.912.914 к. и киргизами 7.865.815 копенъ, больше на 4.113.527 копенъ.

Подъ сѣнокосами находилось земли 1.923.714 дес., въ томъ числѣ у крестьянъ 962.886 дес., казаковъ и частныхъ владѣльцевъ 406.15 и киргизъ 554.675. Всего собрано сѣна въ области 26.021.7643 копенъ.

Болѣе подробныя свѣдѣнія о кормахъ показаны въ приложеніи № 6.

Землевладѣніе у крестьянъ общинное. Обработка крестьянами земли плохая.

Въ 1911—1912 г. г. сдѣланы первые шаги къ переходу крестьянъ къ хуторскому и отрубному хозяйству съ примѣненіемъ усовершенствованныхъ приѣмовъ обработки земли и культуры хлѣбовъ.

Заселеніе области крестьянами хотя до нѣкоторой степени и тѣснитъ киргизъ, но не обездоливаетъ ихъ. Теряя миллионы десятинъ, они вознаграждаются тѣмъ, что остающаяся у нихъ земля впервые получаетъ рыночную цѣнность. Въ степи являются цѣны на пашни, покосы, хлѣбъ, скоть. Вообще русское переселеніе оказываетъ хорошее вліяніе на киргизскія хозяйства.

За послѣдніе годы приходится наблюдать, что киргизское населеніе области постепенно расширяетъ площадь посѣва, а также значительно усиливается сѣнокосеніе, что составляетъ одну изъ главныхъ статей его благосостоянія. Знакомясь съ приѣмами крестьянскаго хозяйства, киргизы пріобрѣтаютъ земледѣльческія орудія и машины. Въ зимовкахъ они строятъ деревянные прочные дома типа русскаго, амбары и лари для засыпки хлѣба, разводятъ домашнюю птицу и т. д.

Многіе киргизы, особенно живущіе въ сѣверной части области, серьезно думаютъ о производствѣ коренной ломки въ веденіи своего хозяйства.

Для хлѣбопашества по почвеннымъ условіямъ наиболѣе пригодными считаются сѣверный районъ Омскаго и Петропавловскаго уѣздовъ, весь Кокчетавскій у., кроме восточной части, сѣверная часть Атбасарскаго у., а также центральный районъ Акмолинскаго у. по направленію отъ с.-з. на ю.-в. Остальная территория области въ настоящее время болѣе пригодна для веденія скотоводческаго хозяйства.

Сельско-хозяйственный инвентарь. Наряду съ расширеніемъ каждый годъ посѣвной площади мѣстное населеніе ежегодно увеличиваетъ сельско-хозяйственный инвентарь. Такъ, напр. въ 1912 г. лобогрѣекъ было у крестьянъ 18.344, у казаковъ и частныхъ владѣльцевъ 5.073 и киргизъ 335; самосбросокъ у крест. 2.032; сѣнокосилокъ у крест. 16.821, киргизъ 11.461; рядовыхъ и разбросныхъ сѣялокъ у крест. 1704; паровыхъ молотилокъ у крест. 192. Населеніе Омскаго, Петро-

павловскаго и Кокчетавскаго уѣздовъ болѣе обезпечено инвентаремъ, нежели Атбасарскій и Акмолинскій уѣзды.

Подробныя данныя объ инвентарѣ показаны въ приложеніи № 7.

С К О Т О В О Д С Т В О .

По своимъ территоріальнымъ и климатическимъ условіямъ область является весьма пригодной для веденія скотоводческаго хозяйства. Скотоводствомъ занимается преимущественно кочевое населеніе—киргизы. Съ давнихъ временъ оно составляло главный источникъ благосостоянія кочевниковъ. За послѣднее время наряду съ постепеннымъ заселеніемъ области крестьянами оно съ каждымъ годомъ все болѣе развивается и среди русскаго населенія.

Киргизская степь въ разныхъ направленіяхъ изрѣзана скотопрогонными трактами, по которымъ въ теченіе лѣта и осени непрерывно идутъ партіи скота въ торговые центры области. Мѣстные заводы, обрабатывающіе продукты скотоводческаго сырья, получаютъ главнымъ образомъ изъ степи сало, кожи, шерсть и овчины. Но еще болѣе этихъ продуктовъ въ сыромъ видѣ вывозится въ такіе торгово-промышленные центры какъ Москва, Варшава, Лодзь и др. На всѣхъ степныхъ ярмаркахъ главную роль играетъ также мѣстный скотъ и сырые его продукты. Масло, милліонами пудовъ ежегодно отправляемое на различные русскіе и заграничные рынки, также получается изъ степи.

Количество скота. Въ 1912 г. въ области насчитывалось домашнихъ животныхъ разныхъ породъ — 4.554.652 головы, т.-е. на 195067 гол. болѣе предыдущаго года.

Домашнія животныя по родамъ распредѣлялись такъ:

Лошадей	1051651 гол.
Крупнаго рог. скота	1298323 »
Овецъ	1820835 »
Козъ	235238 »
Свиней	47364 »
Верблюдовъ	101241 »
	<hr/>
	4.554.652 гол.

Абсолютное количество киргизскаго скота въ области видно изъ слѣдующихъ данныхъ:

	Лошадей	Рог. ск.	Овецъ и коз.	Верблюды	ВСЕГО
Въ 1908 году	639896	393993	1154775	87722	2276386
» 1909 »	681407	462789	1139574	83572	2367342
» 1910 »	790146	516034	1373355	89494	2769029
» 1911 »	759659	567654	1553970	98809	2980098
» 1912 »	755226	643548	1559359	99765	3057908

Затѣмъ 1496754 гол. принадлежитъ осѣдлому населенію, въ томъ числѣ крестьянамъ 995170 гол., больше 1911 г. на 88596 гол.

Оцѣнивая въ среднемъ лошадь въ 40 р., голову рогатаго скота 50 р., штуку овецъ 6 р., козъ 4 р., свинью 12 р. и верблюда въ 75 р., стоимость сельско-хозяйственныхъ животныхъ въ 1912 г. въ области опредѣлилась въ 119.514.395 р.

Изъ общаго количества домашнихъ животныхъ въ отчетномъ году погибло отъ безкормицы, отъ эпизоотій и хищными звѣрями уничтожено 117.565. Больше всего погибло скота въ Петропавловскомъ у. отъ безкормицы и отъ бывшаго 19 января 1912 г. снѣжнаго бурана.

Болѣе подробныя свѣдѣнія о состояніи скота въ области, съ подраздѣленіемъ его на полы, показаны въ приложеніи № 8.

ДѢЯТЕЛЬНОСТЬ АГРОНОМИЧЕСКОЙ ОРГАНИЗАЦИИ.

Въ 1912 году агрономическая организація вступила во второй годъ своего существованія. Въ личномъ составѣ ея числилось 17 человекъ:

- 1 старшій спеціалистъ и. об. областного агронома.
- 10 старшихъ спеціалистовъ и инструкторовъ по полеводству
- 5 спеціалистовъ и инструкторовъ по животноводству и молочному хозяйству.
- 1 инструкторъ по пчеловодству.

По сравненію съ 1911 годомъ персоналъ былъ увеличенъ на 5 человекъ.

При обширныхъ пространствахъ области, съ сельскимъ населеніемъ свыше 1.200.000 человекъ, наличный агрономическій персоналъ не въ силахъ обслужить всю область.

Въ зависимости отъ размѣровъ личного состава организаціи и дѣятельность ея принимаетъ характеръ участковый, т. е. каждый спеціалистъ сосредоточиваетъ всю работу въ болѣе или менѣе ограниченномъ участкѣ, по необходимости, оставляя населеніе за предѣлами этого участка безъ ближайшей помощи.

Этотъ принципъ принять во избѣжаніе распыленія дѣятельности агрономовъ по безграничному простору уѣздовъ. Къ увеличенію состава агрономическихъ работниковъ мѣстная администрація принимаетъ мѣры.

Дѣятельность агрономовъ выразилась въ организаціонной работѣ, въ проведеніи въ крестьянскую среду улучшенныхъ приѣмовъ техники сельско-хозяйственного производства и въ развитіи самодѣятельности населенія путемъ организаціи мелкихъ с.-х. обществъ, артелей.

Съ развитіемъ агрономической дѣятельности въ области и пробужденіемъ къ ней живого интереса, со стороны массъ населенія, явилась потребность возможно шире освѣдомлять населеніе о всѣхъ мѣропріятіяхъ, проводимыхъ Правительствомъ въ области сельскаго хозяйства, а равно получать съ мѣстъ указанія, въ какомъ направленіи желательно было бы развивать эти мѣропріятія.

Для достиженія намѣченной цѣли, по предложенію Предсѣдателя областного агрономическаго совѣщанія Губернатора, въ большинствѣ уѣздовъ были созданы въ концѣ года уѣздныя совѣщанія, которымъ были доложены отчеты о дѣятельности агрономической организаціи за минувшій годъ и при ближайшемъ участіи которыхъ были составлены смѣтныя предположенія на будущій годъ. Въ уѣздныхъ совѣщаніяхъ, происходившихъ подъ предсѣдательствомъ предсѣдателей съѣздовъ крестьянскихъ, принимали живое участіе и представители крестьянства, число которыхъ въ нѣкоторыхъ случаяхъ достигало до 12 человекъ.

Для установленія однихъ общихъ принциповъ въ работѣ отдельныхъ членовъ организаціи на мѣстахъ, выработки однотипныхъ техническихъ приѣмовъ въ проведеніи тѣхъ или иныхъ мѣропріятій, правильного однообразнаго для всѣхъ учета явленій сельско-хозяйственной жизни области и отчетности своей дѣятельности въ концѣ 1912 года велись подготовительныя работы къ съѣзду всѣхъ чиновъ агрономической организаціи, каковой состоялся въ началѣ 1913 года.

Главнѣйшее вниманіе организаціи въ дѣлѣ повышенія техники было обращено на тѣ отрасли сельскаго хозяйства, которыя имѣютъ доминирующее значеніе въ экономической жизни области на животноводство и полеводство.

По бюджетнымъ соображеніямъ временно пришлось отказаться отъ поддержки мелкихъ отраслей животноводства, какъ-то: овцеводства, птицеводства и т. д., и сосредоточить все вниманіе на крупномъ рогатомъ скотѣ и свиноводствѣ.

Въ отношеніи крупнаго рогатаго скота агрономической организаціей проводится принципъ улучшенія мѣстной породы въ самой себѣ.

Чтобы достигнуть улучшенія скота въ массѣ, нужно прежде всего улучшить условія его содержанія и кормленія, на что и обращено главное вниманіе специалистовъ и агрономовъ.

Дабы на наглядномъ примѣрѣ показать населенію, что значить содержаніе скота въ тепломъ помѣщеніи и правильное кормленіе его, а также и научить крестьянъ, какъ надо кормить коровъ, въ 1912 году были устроены курсы показательнаго кормленія въ трехъ мѣстахъ: въ с. Петровскомъ, Петропавловскаго уѣзда и въ с.с. Волчьемъ и Сосновкѣ—Омскаго. Въ поселкѣ Волчьемъ поставлено было на кормленіе 10 коровъ, въ Петровскомъ 6 и въ Сосновкѣ 7.

Курсы продолжались до трехъ недѣль.

Прибыль молока за время показательнаго кормленія выразилась въ слѣдующей таблицѣ:

	Поставлено коровъ	Средній удой до начала кормлен.	въ концѣ кормленія.
На курсахъ въ п. Волчьемъ	10.	4,4 ф.	13,2 ф.
» » » » Петровскомъ	6.	5,5 ф.	14,5 ф.
» » » » Сосновкѣ	7.	2,7 ф.	13,2 ф.

Производство 1 пуда молока до начала кормленія и послѣ него обходилось:

Стоимость 1 пуда молока:

На курсахъ	до начала кормленія	въ концѣ кормленія
Въ п. Волчьемъ	3 р. 12 к.	92 к.
» » Петровскомъ	2 р. 40 к.	50 к.
» » Сосновкѣ	2 р. 25 к.	63 к.

Обычное въ крестьянскомъ хозяйствѣ содержаніе молочнаго скота за зиму приноситъ крупный убытокъ, который покрывается доходомъ отъ коровы въ лѣтній періодъ.

Слѣдующая таблица показываетъ, какъ измѣнилась жирность молока каждой поставленной на кормленіе коровы къ концу курсовъ:

№ коровъ.	Содержаніе ‰ жира въ молокѣ до кормленія и въ концѣ корм.
» 1	7,0 . . . 5,5
» 2	6,2 . . . 5,5
» 3	6,2 . . . 4,9
» 4	7,5 . . . 5,4
» 5	5,4 . . . 4,6
» 6	5,6 . . . 5,6
» 7	— . . . —
» 8	5,0 . . . 4,2
въ среднемъ	6,2 . . . 5,1

Для выработки одинаковаго количества масла въ концѣ кормленія требовалось молока болѣе 21,5 ‰. Принимая во вниманіе, что въ концѣ кормленія удой повысился въ 5 разъ, нужно придти къ выводу, что рациональное кормленіе, понижая нѣсколько жирность молока, все же увеличитъ количество масла въ 4 раза.

Курсы вызвали живой интересъ среди населенія. Въ началѣ крестьяне обычно смотрятъ на кормленіе, какъ на „затѣю“ и относятся

съ недоверіемъ къ дѣлу. Это выражается въ томъ, что на показательный скотный дворъ приводили чуть не самыхъ плохихъ коровъ изъ поселка; затѣмъ, однако, это отношеніе населенія быстро смѣнилось полнымъ доброжелательствомъ.

На курсахъ было записано слушателей:

	Мужчинъ.	Женщинъ.	Всего.
въ пос. Волчьемъ	16.	9.	25.
» » Петровскомъ	39.	12.	51.
» » Сосновкѣ	28.	2.	30.

На Петровскихъ курсахъ 6 человекъ было изъ другихъ селеній, при чемъ самый дальній изъ с. Николаевского (25 верстъ).

Агрономической организаціей было устроено 5 выставокъ животноводства и домашней птицы въ селеніяхъ.

Въ с. Павлоградскомъ, Омскаго уѣзда,

- » » Явленномъ, Петропавловскаго,
- » » Балкашинскомъ, Еокчетавскаго,
- » » Кіймѣ, Атбасарскаго,
- » » Алексѣевскомъ, Акмолинскаго.

89783

Выставкой вѣдалъ комитетъ подъ предѣтельствомъ мѣстнаго крестьянскаго начальника. Въ комитетъ входили всѣ лица агрономическаго персонала, мѣстные дѣятели, имѣющіе связь съ сельскимъ хозяйствомъ и въ частности съ животноводствомъ, и представители отъ нѣсколькихъ крестьянскихъ обществъ ближайшихъ поселковъ.

Имѣлись награды—отъ Главнаго Управленія Землеустройства и Земледѣлія: 5 малыхъ серебряныхъ медалей, 10 бронзовыхъ, 25 похвальныхъ листовъ и 2500 руб. на выдачу денежныхъ наградъ; отъ Главнаго Управленія Государственнаго Коннозаводства: 5 малыхъ серебряныхъ медалей, 10 бронзовыхъ медалей, 15 похвальныхъ листовъ и 250 руб. на выдачу денежныхъ наградъ; отъ Омскаго отдѣла Московскаго общества сельскаго хозяйства: 5 дипломовъ на большую серебряную медаль, 5 дипломовъ на малую серебряную медаль, 10 на бронзовую и 15 похвальныхъ отзывовъ. Кромѣ того 2750 руб. на выдачу денежныхъ наградъ.

На выставкахъ принимало участіе:

	Число экспонентовъ	Всего экспонатовъ	Головъ					Гнѣзда
			Рогатый скотъ	Лошади	Овцы	Свиньи	Верблюды	
Въ с. Алексѣевкѣ.	67.	156.	65.	64.	16.	4.	—	7.
» » Балкашинкѣ.	111.	270.	188.	77.	2.	—	—	3.
» » Кіймѣ	20.	50.	20.	25.	2.	—	2.	1.
» » Павлоград.	218.	428.	353.	67.	3.	—	—	5.
» » Явленномъ.	214.	448.	307.	109.	10.	14.	5.	3.
Итого	630.	1352	933.	342.	33.	18.	7.	19.

Въ среднемъ, на выставкѣ участвовало 126 экспонентовъ съ 270 животными. Въ томъ числѣ было отъ:

	Осѣдлаго населенія.		Кочевого населенія.	
	Экспонентовъ.	Экспонатовъ.	Экспонентовъ.	Экспонатовъ.
Въ с. Алексѣевкѣ.	45.	98.	22.	58.
» » Балкашинкѣ.	111.	270.	—	—
» » Кіймѣ.	17.	40.	3.	11.
» » Павлоградкѣ.	218.	428.	—	—
» » Явленномъ.	180.	392.	34.	56.
Итого	571.	1228.	59.	125.

Изъ селеній, гдѣ выставки были устроены, приведено скота 42 %; по мѣрѣ же удаленія отъ нихъ, процентъ понижается обратно пропорціо-нально разстоянію.

Представителей мѣстнаго скота было 58,9 % и метисовъ 41,1 %, при чемъ метисы отъ скрещиванія мѣстнаго скота съ породами симментальской, голландской, украинской, калмыцкой и краснымъ нѣмецкимъ скотомъ.

Изъ приведенныхъ на выставки лошадей, главное положеніе занимали мѣстныя киргизскія лошади, русскихъ лошадей было немного и только два метиса рысистой породы $\frac{1}{2}$ и $\frac{3}{4}$ крови.

Изъ овецъ были представлены жирнохвостыя и одно гнѣздо, (баранъ съ двумя матками) мериносовыхъ, случайно приобретенныхъ крестьяниномъ при прогонѣ отары мериносовъ въ Семипалатинскую область.

Изъ домашней птицы—главнымъ образомъ гуси.

На 5 выставкахъ выданы награды:

- 4 свидѣтельства на большую серебряную медаль.
- 9 малыхъ серебряныхъ медалей.
- 5 свидѣтельствъ на малую серебряную медаль.
- 19 бронзовыхъ медалей.
- 6 свидѣтельствъ на бронзовую медаль.
- 30 похвальныхъ листовъ
- и 2210 руб. денежныхъ наградъ, при чемъ высшій размѣръ такой награды не превышалъ 30 рублей.

Въ 1912 году положено основаніе организациі среди крестьянъ товариществъ для веденія племенныхъ стадъ подъ руководствомъ и надзоромъ чиновъ агрономической организациі.

Такія племенные стада составляются изъ отборнаго скота членовъ товарищества, путемъ улучшеннаго содержанія и кормленія, а также и дальнѣйшаго подбора, и будутъ служить ячейками для вывода наиболѣе производительной породы рогатаго скота изъ мѣстнаго киргизскаго.

Къ концу года было организовано 3 племенныхъ товарищества:

Балкашинское, Кокчетавскаго уѣзда,

Николаевское и Петровское, Петропавловскаго у.

Крестьяне вполне внимательно относятся къ этому важному дѣлу и въ племенное стадо дѣйствительно стараются подбирать лучшіе экземпляры скота.

Свиноводство въ области, при развитіи маслодѣльной промышленности, должно играть крупную роль въ хозяйствѣ сельскаго населенія.

Агрономическая организація устроила въ 3 сѣверныхъ уѣздахъ свинарники, которые поставляютъ желающимъ за самую низкую цѣну племенной матеріалъ.

Въ 1912 году изъ 3 свинарниковъ продано на племя 282 поросятка въ 38 селеній, 180 домохозяевамъ.

На сколько великъ спросъ на племенныхъ свиней говоритъ то, что въ концѣ года имѣлась запись на поросятъ отъ 300 домохозяевъ.

Въ отношеніи коневодства можно сказать, что лишь въ концѣ года получены отъ Департамента Земледѣлія 5 производителей.

Это первый шагъ въ дѣлѣ улучшенія породы лошадей. Въ ближайшемъ будущемъ необходимо снабдить область достаточнымъ количествомъ племенныхъ жеребцовъ, для каковой цѣли должна быть устроена конюшня Государственнаго Коннозаводства и частая сѣть конскихъ случныхъ пунктовъ.

Промедленіе съ принятіемъ мѣръ къ поднятію мѣстнаго коневодства и коннозаводства вызываетъ постепенное вырожденіе приведенной въ область переселенцами хорошей русской лошади. Киргизская же лошадь, по своему темпераменту, малой выносливости въ затяжной работѣ и низкому росту, мало пригодна для крестьянскаго хозяйства и въ недалекомъ будущемъ можетъ возникнуть вопросъ о томъ, откуда обезпечить земледѣльца рабочей лошадыю.

Изъ мѣропріятій по улучшенію техники полеводства, агрономическая организація проводила въ отчетномъ году очистку и улучшеніе сѣмяннаго матеріала, демонстрацію приѣмовъ правильной культуры и усовершенствованныхъ машинъ, орудій.

Въ работѣ было 16 зерноочистительныхъ обозовъ, черезъ которые пропущено 53 тысячи пудовъ зерна отъ 432 домохозяевъ. Сѣмяннаго матеріала получено 29 тысячъ пудовъ, которымъ можно засеять до 6000 десятинъ. Если принять во вниманіе, что, по многочисленнымъ опытамъ, очистка зерна отъ сорныхъ травъ повышаетъ урожай на 20—25 пудовъ съ десятины окажется, что посѣвъ 6000 дес. чистыми сѣменами дастъ населенію 120.000—150.000 пудовъ лишняго зерна.

Населеніе сознаетъ пользу очистки зерна, что подтверждается рядомъ ходатайствъ отъ с.-х. обществъ о пособіи на приобрѣтеніе обозовъ.

Ознакомленіе населенія съ улучшенными приѣмами техники полеводства и съ болѣе совершенными орудіями ведется путемъ устройства показательныхъ участковъ и демонстрированія разныхъ с.-х. машинъ и орудій.

Въ 1912 году было 23 показательныхъ участка, гдѣ демонстрировались: паровая обработка, рядовой, частью ленточный посѣвъ, введеніе въ культуру озимаго клина и посѣвъ травъ.

Участки закладывались среди крестьянскихъ полей, на выпаханныхъ, забрасываемыхъ хозяевами земляхъ, съ цѣлью показать, что при правильной обработкѣ и уходѣ за полемъ, оно можетъ давать еще долго хорошіе урожаи.

На агрономическихъ пунктахъ производилась раздача хорошихъ высокосортныхъ сѣмянъ, по преимуществу, огородныхъ и кормовыхъ растений.

За весну 1912 года раздано сѣмянъ на сумму до 2500 рублей и удовлетворено до 4000 хозяйствъ.

Вниманіе организаціи было направлено къ открытію мелкихъ сельскохозяйственныхъ обществъ, маслодѣльныхъ артелей, товариществъ племеннаго скота.

Открыто вновь 5 мелких с.-х. обществъ.

Благодаря ближайшему руководству агрономическаго персонала и его живому участию въ дѣлахъ нарождающихся сельскохозяйственныхъ организаций, многія общества получили широкій кредитъ у разныхъ фирмъ и значительно развили свою дѣятельность.

Такъ, на примѣръ, Звонаревкутское сельскохозяйственное общество, возникшее въ августѣ 1912 года, воспользовалось кредитомъ до 20 тысячъ рублей, изъ коихъ по настоящее время выплачено болѣе 6-ти тысячъ.

Общество имѣетъ: вальцовую мельницу съ нефтянымъ двигателемъ, 4 паровыхъ молотильныхъ гарнитура, складъ сельскохозяйственныхъ машинъ и потребительную лавку.

Помимо сельскохозяйственныхъ обществъ, возникли: 3 товарищества для веденія племенныхъ стадъ, 10-маслодѣльныхъ артелей.

Артельному маслодѣлю въ Акмолинской области, если не считать полосы Сибирскаго казачьяго войска, начало положено въ 1912 году. Этому дѣлу сильно помогъ учрежденный въ Омскѣ весной 1912 года, по ходатайству Губернатора, областной комитетъ по выдачѣ ссудъ на сельско-хозяйственныя улучшенія.

Изъ 10-ти артелей приступили къ выработкѣ масла 5 артелей.

Названіе артели	Поступило молока на заводъ.	Выработано масла.	Оплата 1 п. молока.	Выдано на руки артель- щикамъ за 1 п. мол.
Явленская	16521 п. 8 ф.	758 п. 18 ф.	58,6 к.	47,1 к.
Царская	4178 п. 24 ф.	207 п. 31 ф.	63,11 к.	48,74 к.
Келлеровская	3358 п. 8 ф.	146 п. 15 ф.	— —	51,6 к.
Терновская	3288 п. 25 ф.	139 п. 27 ф.	51,9 к.	44,23 к.
Линеевская	6010 п. 22 ф.	346 п. 39 ф.	67,29 к.	52,52 к.

Всего въ 5 артеляхъ принято молока 33.357 п. 7 ф.; изъ этого количества выработано масла 1599 п. 10 ф. на сумму 20212 руб. 84 коп.

Дѣятельность организациі прежде всего зависитъ отъ размѣра средствъ, имѣющихся въ ея распоряженіи.

Департаментъ Земледѣлія широко приходитъ на помощь всѣмъ сельскохозяйственнымъ обществамъ и товариществамъ выдачею безвозвратныхъ пособій. Но желательно привлечь средства самаго общества, такъ какъ при затратахъ общественныхъ капиталовъ всегда можно ожидать и большого интереса къ его дѣятельности со стороны членовъ.

Съ этой цѣлью необходимо приблизить къ населенію доступный и дешевый кредитъ.

Организациа кредитныхъ товариществъ не вполне отвѣчаетъ запросамъ с.-х. обществъ, артелей, вслѣдствіе высокаго % за ссуды и краткосрочности кредита. Такимъ образомъ возникаетъ вопросъ о распространеніи на область правилъ о выдачѣ ссудъ на сельскохозяйственныя улучшенія въ полномъ объемѣ, такъ какъ до сего времени эти правила здѣсь дѣйствуютъ только въ отношеніи выдачи ссудъ на постройку артельныхъ маслодѣльныхъ заводовъ.

Въ 1912 году отмѣчено появленіе въ большихъ размѣрахъ слѣдующихъ вредителей изъ животнаго мира: зерновой совки (*Hadena basilinca*), проволочнаго червя (личинки жука-щелкуна) и кобылки.

Зерновая совка наблюдалась въ незначительномъ количествѣ по всей области, но въ массѣ она находилась въ западной части Атбасарскаго уѣзда и волостяхъ: Непцѣтаевской, Семеновской, Таганрогской и Рождественской, Акмолинскаго уѣзда.

Размѣры поврежденія ея зерна опредѣляются въ 50%.

Впервые появленіе ея было обнаружено въ началѣ іюля.

Мѣрами борьбы являлись сжиганіе пожнивья и очистка зерна на тріерахъ.

Вслѣдствіе начавшихся дождей, очень скоро пришлось отказаться отъ сжиганія пожнивья, очистка же хлѣба на 15 зерноочистительныхъ оборахъ велась до конца декабря, и черезъ нихъ пропущено до 60.000 пудовъ зерна.

Кобылкой былъ пораженъ главнымъ образомъ Кокчетавскій уѣздъ. Борьба съ нею велась путемъ опрыскиванія швейфуртской зеленью.

Проволочнымъ червемъ значительныя поврежденія причинены въ Атбасарскомъ уѣздѣ, гдѣ отъ этого вредителя въ одномъ с. Запорожскомъ погубло около 700 десятинъ.

Кромѣ этихъ вредителей, замѣчались на огородахъ: личинки капустной и луковой мухи, медвѣдки, гусеницы бабочки, особенно лугового мотылька и т. д.

Разнообразіе вредителей сельскаго хозяйства, крупныя убытки, причиняемые ими населенію области, и своеобразныя естественно-историческія условія Степного Края, до сихъ поръ почти не подвергавшагося изученію въ энтомологическомъ отношеніи, требуютъ серьезнаго вниманія агрономической организаціи.

КУСТАРНЫЙ КОМИТЕТЪ.

Въ іюнѣ 1912 года Главноуправляющій Землеустройствомъ и Земледѣіемъ утвердилъ предсѣдателя мѣстнаго кустарнаго комитета, послѣ чего комитетъ и началъ функционировать.

Первой работой его была организація предварительнаго анкетнаго обследованія кустарныхъ промысловъ въ области, что дастъ возможность намѣтить наиболѣе богатые кустарные районы и указать промыслы, достигшіе здѣсь наибольшаго развитія.

Кустарный комитетъ принялъ въ свое вѣдѣніе кожевенную учебно-показательную мастерскую, открытую отдѣломъ сельской экономіи и сельскохозяйственной статистики въ г. Кокчетавѣ еще въ 1910 г. Имъ же разработаны и проекты смѣты для постройки собственныхъ зданій для мастерской.

Комитетъ возбуждалъ ходатайство передъ отдѣломъ сельской экономіи и сельскохозяйственной статистики о выдачѣ ссудъ кустарямъ на пріобрѣтеніе для нихъ соответствующаго инвентаря и матеріаловъ.

Продолжительность зимняго періода, когда крестьянское населеніе свободно отъ сельскохозяйственныхъ работъ, и богатство области сырыми матеріалами, какъ то: животными продуктами (кожи, шерсть), полезными ископаемыми (гончарная, фарфоровая глины) и т. д., должны обезпечить развитіе кустарныхъ промысловъ, каковыя являются большимъ подспорьемъ въ жизни сельскаго обывателя.

ГОРНОЗАВОДСКАЯ ПРОМЫШЛЕННОСТЬ.

Въ 1912 г. 74 лицами производились въ области изысканія мѣдной руды, каменнаго угля и пр.

Въ Спасскомъ мѣдноплавильномъ заводѣ, Акмолинскаго у., проплавлено мѣдныхъ рудъ 1.514.030 п. и получено чистой мѣди 271.421 п.

Изъ выплавленной мѣди въ 1912 г. 59.411 п. продано заводомъ по 14 р. 78 к. пудъ франко Петропавловскъ, отстоящій отъ завода въ 721 вер. Остальная мѣдь отправлена въ Москву.

Снабженіе Спасскаго завода мѣдной рудой производилось изъ Успенскаго рудника, даващаго 2.004.495 п. руды, а каменнымъ углемъ — изъ Карагандинской копи, давшей за годъ 3.991.803 п.

На рудникахъ, принадлежащихъ „акціонерному обществу Атбасарскихъ мѣдныхъ рудъ“, Атбасарскаго у., добыто мѣдной руды:

на Надеждинскомъ рудникѣ	63.690 п.
„ Покровскомъ „	250 450 п.
	<hr/>
	314.140 п.

Между Спасскимъ заводомъ и Карагандинскою копью на протяженіи 40 верстъ устроена узкоколейная желѣзная дорога, исключительно предназначенная для перевозки угля на заводъ.

Кадръ рабочихъ на означенныхъ предпріятіяхъ комплектуется изъ мѣстныхъ крестьянъ и киргизъ. Для заводскихъ служащихъ и рабочихъ выстроены помѣщенія, вырыты колодцы; довольствуются рабочіе отчасти сами, а часть на артельныхъ началахъ. Всѣхъ рабочихъ на промыслахъ 1050 чел.

Годовая заработная плата ихъ равнялась 607.718 р.

Администрація завода построила, оборудовала и содержитъ на свои средства: больницу на 20 кроватей, медицинскій персоналъ, состоящій изъ врача, фельдшеровъ и акушерки; 1 двухклассное русско киргизское училище М. Н. П.; православную церковь съ причтомъ, состоящимъ изъ священника и псаломщика, магометанскаго муллу; полицейскій отрядъ, состоящій изъ пристава, 2 урядниковъ и 3 стражниковъ. Ветеринарному врачу предоставлено помѣщеніе съ отопленіемъ, ест и почтовое отдѣленіе, обслуживающее не только всѣ промыслы Спасскихъ мѣдныхъ рудъ, но и ближайшіе поселки: Санниковскій, Куропаткинскій и др.

На рудникахъ „акціонернаго общ. Атбасарскихъ мѣдныхъ рудъ“ было рабочихъ 215 чел., получившихъ заработка 132.322 р. 48 к.

Наиболѣе выдающимся изъ всѣхъ мѣдныхъ мѣсторожденій степи слѣдуетъ признать Успенскій рудникъ Спасскаго акц. об-ва, представляющій собою 2 рядомъ расположенныя крутопадающія жилы борнита. Вмѣщающая порода-кварцитъ. Орудненіе произошло въ нѣсколькихъ футахъ отъ контакта этого кварцита съ жилой порфирита.

Повидимому и вмѣщающій кварцитъ представляетъ изъ себя чрезвычайно мощную жилу (крутопадающую) въ кремнистыхъ и глинистыхъ сланцахъ.

Верхняя окисленная часть мѣсторожденія до глубины 25 саж. была выработана открытыми работами, а ниже до горизонта 36 саж. — подземными работами еще прежними владѣльцами копи Рязановыми. Наиболѣе богатая часть мѣсторожденія въ зонѣ цементации, т. е. съ горизонта 31 — 32 саж. (для сѣверной жилы съ горизонта 22 саж.), почти цѣликомъ досталась англійскому акціонерному о-ву Спасскихъ мѣдныхъ рудъ. Въ настоящее время рудникъ выработанъ до горизонта 70-й сажени (еще не выбранъ полностью между 55—53 саж.). Зона цементации еще не окончилась, но съ горизонта 60-й сажени идетъ на убыль и нужно думать, что на горизонтѣ 90 сажень, эта зона уже окончится и останутся лишь первичныя руды.

Отъ горизонта 60-й сажени и ниже попадаетъ мѣдный колчеданъ, который очевидно займетъ первенствующее мѣсто.

Успенскій рудникъ даетъ руду съ среднимъ содержаніемъ мѣди не ниже 20% за годъ.

Жилы имѣютъ совершенно рѣзкія, вмѣщающія грани и представляютъ собою какъ бы два тоннеля въ кварцитѣ, заполненной компактной

массой пестрой мѣдной руды. Мѣсторожденіе это слѣдуетъ считать однимъ изъ богатѣйшихъ въ мірѣ въ смыслѣ чрезвычайной концентраціи руды.

Оборудованъ Успенскій рудникъ въ техническомъ отношеніи довольно слабо, шахтъ много, но всѣ онѣ такъ узки, что невозможно даже навѣсить клѣти для спуска людей, и рабочимъ приходится ходить по лѣстницамъ. Буреніе сжатымъ воздухомъ производится лишь въ штрекахъ, компрессоръ слабъ. Электрической энергіи, кромѣ освѣщенія поверхности, нѣтъ. Недурно поставлена лишь полная закладка выработанныхъ пространствъ въ рудникѣ.

Старые рудники близъ завода: Спасскій и Воскресенскій разрабатывались въ прежнее время до открытія Успенскаго рудника. Теперь же здѣсь идутъ развѣдки, но результатовъ благопріятныхъ не достигнуто. Всѣ эти рудники представляютъ изъ себя чрезвычайно тонкія жилки куприта, пронизывающія кое-гдѣ кварцевыя породы; верхняя часть этихъ жилкокъ дѣйствіемъ атмосферныхъ и грунтовыхъ водъ разрушена и окружающія породы густо окрашены зеленью.

Слѣдующимъ за Успенскимъ рудникомъ, въ смыслѣ богатства мѣсторожденія, слѣдуетъ считать рудники Атбасарскаго общества въ уроч. Джезъ-Казганъ, на отводахъ: Покровскомъ, Петропавловскомъ, Маріинскомъ, Надеждинскомъ и Крестовоздвиженскомъ.

Наибольшая мощность борнитовыхъ фальбандовъ—8 фут., наивысшее содержаніе мѣди 31%. Средняя мощность фальбанды 3 фута, среднее содержаніе мѣди 12%.

Развѣдка мѣсторожденія въ Джезъ-Казганъ еще не закончена, по имѣющимся пока даннымъ, общее количество мѣди не менѣе 15—20 милліоновъ пудовъ. Въ виду неглубокаго залеганія фальбандовъ, шахтенки имѣютъ здѣсь скорѣе характеръ шурфовъ. На Крестовоздвиженскомъ рудникѣ, гдѣ фальбанды сторчевыя, шахты будутъ довольно глубокія, но поперечные размѣры шахты весьма не достаточны.

Вообще въ предпріятіяхъ Спасскаго и Атбасарскаго обществъ техническая часть на рудникахъ поставлена слабо, что слѣдуетъ приписать отсутствію техническихъ знаній у иностранцевъ, служащихъ на этихъ промыслахъ.

Предпріятія Спасскаго и Атбасарскаго обществъ въ настоящее время въ административно-финансовомъ отношеніи объединились; большинство акцій находится въ рукахъ лондонскаго банкира Эрлиха.

Добыча мѣди. Добыча мѣдныхъ рудъ и полученіе мѣди въ области въ 1912 г. производилась въ слѣдующихъ предпріятіяхъ: Спасскомъ, Акмолинскаго у., добыто 2.004.495 п. руды, получено 271.421 п. мѣди, и Атбасарскомъ, Атбасарскаго у., добыто 314.140 п. руды.

Добыча каменнаго угля. Добыча каменнаго угля, какъ и въ прежніе годы, производилась исключительно на Карагандинской копи Спасскаго акц. о-ва. Было добыто въ 1912 г. 3.991.803 пуд. Уголь перевозился по заводской желѣзной дорогѣ въ Спасскій заводъ, а часть оттуда гужемъ на Успенскій рудникъ. Карагандинская копь съ технической стороны оборудована плохо и находилась какъ бы въ загонѣ у заводоуправленія; подготовительныхъ работъ не предпринималось, въ результатѣ шахта «Карно» выработалась, развитіе работъ вниз по паденію пласта не удалось—по отсутствію электрической силопередачи, поэтому копь произвела на 372 тысячи пудовъ угля меньше, чѣмъ пошло на плавку. Пришлось перейти на работы шурфами на выходахъ пласта. Конечно, отъ неумѣстной экономіи пострадало само заводоуправленіе. Карагандинское мѣсторожденіе—вполнѣ солидно и благонадежно, уголь длиннопламенный.

Выволочна глауберовой соли. Глауберовыя озера близъ с. Бороваго, Кокчетавскаго уѣзда, куплены Меньшиковымъ, которымъ дѣло поставлено вполне по-коммерчески. Въ 1912 г. выволочено 93.650 п. При озерахъ выстроена печь, въ которой соль прокаливается для удаленія кристаллизационной воды, обезвоженная соль въ мѣшкахъ направляется гужемъ на ст. Петропавловскъ и по желѣзной дорогѣ въ г. Курганъ на стеклянный заводъ Меньшикова. Послѣдній старательно ищетъ близъ с. Бороваго кварцевой песокъ, предполагая, въ случаѣ его находки, выстроить тамъ стеклянный заводъ.

Добыча золота. Въ отчетномъ году на Троицкомъ приискѣ, Кокчетавскаго уѣзда, принадлежащемъ Шпринбахъ, промыто золотосодержащихъ кварц. пор. 71.900 пуд. Добыто золота 16 ф. 62 зол., больше предыдущаго года на 2 ф. 19 зол.

Такимъ образомъ до настоящаго времени золотыя россыпи пока открыты только въ Кокчетавскомъ уѣздѣ и единственнымъ предпринимателемъ въ этомъ отношеніи является Шпринбахъ.

Рудникъ этотъ состоитъ изъ двухъ отводовъ Троицкаго и Георгіевскаго.

Большею частью золото включено въ кварцъ въ видѣ мельчайшихъ частицъ, невидимыхъ невооруженнымъ глазомъ. Въ зонѣ окисленія мѣстами золото становится видимымъ, особенно тамъ, гдѣ кварцевая порода окрашена въ бурый цвѣтъ окисями желѣза. Зона окисленія большею частью уже выбрана, такъ называемыми „калмыцкими работами“, въ болѣе мощныхъ жилахъ. Всѣ находки орудій указываютъ на бронзовый вѣкъ. Болѣе благоприятнымъ въ смыслѣ эксплуатаціи является Георгіевскій отводъ, гдѣ верхняя часть мѣсторожденія сильно вывѣтрена. На Георгіевскомъ отводѣ имѣются многочисленныя шурфы Шпринбаха, глубиною отъ 1 до 3 саж., пройденныя въ глинистомъ пескѣ. Здѣсь были найдены великолѣпныя образчики бѣлосвѣжнаго кварца съ многочисленными пустотами, заполненными самороднымъ золотомъ.

Недостатокъ техническихъ знаній владѣльца и отсутствіе служащихъ, имѣющихъ какія-либо геологическія познанія, привели къ довольно печальному результату: почти полной потери значительныхъ средствъ владѣльца и неизслѣдованія мѣсторожденія золота въ смыслѣ опредѣленія запаса его мощности и выгодности къ эксплуатаціи. Многочисленныя шурфы, не закрѣпленныя крѣпью и въ большинствѣ обвалившіяся и засыпанныя,—только обезцѣнили Георгіевскій рудникъ.

Около 20-ти присковъ, близъ с. Дорофѣвки и станицы Котуркульской, Кокчетавскаго у., не дѣйствуютъ въ теченіи многихъ лѣтъ, да и въ прежнія времена работа велась безъ всякой плановѣрности, хищнически. Приски эти не объявляются свободными лишь вслѣдствіе чрезвычайной недостаточности законоположеній относительно присковъ, расположенныхъ на киргизскихъ земляхъ.

ФАБРИЧНО-ЗАВОДСКАЯ ПРОМЫШЛЕННОСТЬ.

Въ виду отсутствія капиталовъ, предпримчивости, малой населенности области, фабрично-заводская промышленность развита еще слабо, хотя за послѣдніе годы она значительно подвинулась впередъ, чему яснымъ подтвержденіемъ служатъ слѣдующія цифры производительности по годамъ:

въ 1867 г.	1.289.198 р.
» 1907 »	3.659.579 »
» 1908 »	3.624.959 »
» 1909 »	6.936.111 »
» 1910 »	12.817.021 »
» 1911 »	14.855.372 »
» 1912 »	15.743.227 »

По числу предприятий первое место занимал г. Омскъ, за нимъ идутъ г.г. Петропавловскъ, Акмолинскъ и Кокчетавъ. Наибольшую производительность въ 1912 г. дали паровыя мельницы—7.580 577 р., маслoбойные заводы—542.879 р., мѣдноплавильные заводы—2.904.300 р., чугуно-литейные—635.800 р.

Въ отчетномъ году въ области дѣйствовало 1436 промышленныхъ заведеній, при 8.066 рабочихъ. Производительность ихъ достигла 15.743.227 р. Въ число этихъ предприятий не вошли вѣтряныя и водяныя мельницы.

Болѣе наглядныя свѣдѣнія о фабрикахъ и заводахъ изложены въ особой таблицѣ № 9.

ПРОМЫСЛЫ И ТОРГОВЛЯ ГОРОДСКОГО И СЕЛЬСКАГО НАСЕЛЕНІЯ.

Кромѣ земледѣлія и скотоводства, населеніе области занимается маслoдѣліемъ, огородничествомъ, бахчеводствомъ, звѣроловствомъ, рыболовствомъ, птицеводствомъ и пр. Огородничество и бахчеводство развиты съ промышленной цѣлью около г. г. Омска и Петропавловска. Вблизи этихъ городовъ ежегодно засѣвается значительная площадь земли подъ разнаго рода огородныя овощи, которыми питается мѣстное населеніе.

Рыболовство. При обилии въ нѣкоторыхъ мѣстахъ области большихъ озеръ рыбный промыселъ въ экономическомъ отношеніи представляетъ большое значеніе и развитъ онъ преимущественно среди казаковъ. Въ прѣсныхъ озерахъ и рѣкахъ водятся: щука, нельма, налимъ, язь, линь и пр. Рѣка Иртышъ богата красной рыбой (осетеръ, стерлядь).

Состояніе этого промысла въ области за 1912 г. видно изъ слѣдующихъ цифръ:

У ъ з д ы:	Число озеръ.		Число лицъ, занимающихся рыболовствомъ	Количество принадлежностей для рыболовства.	Сколько пудовъ поймано рыбы.	На какую сумму въ руб. поймано рыбы.	Мѣстная цѣна за пудъ.
	Прѣсныхъ.	Горько-соленыхъ.					
Омскій	24	177	275	1014	2710	13550	5
Петропавловскій . .	1217	178	1493	24351	161011	644044	4
Кокчетавскій	2202	566	1274	11713	23015	69045	3
Атбасарскій	469	26	412	7912	16117	48351	3
Акмолинскій	740	132	1017	3915	17001	34002	2
Итого	4652	1079	4471	48905	219854	808992	

Промысловая охота. Она въ одинаковой мѣрѣ развита какъ среди русскихъ, такъ и инородцевъ. Размѣръ промысловой охоты за 1912 г. характеризуется слѣдующими данными:

Название звѣрей.	Убито штукъ.	На сумму въ руб.	Мѣстная цѣна за штуку.
Зайцевъ	15.600	4.680	25—30 к.
Горностаевъ	2.300	9.200	3—4 р.
Хорьковъ	12.000	11.600	50 к.—1 р.
Лисицъ	150	1.200	6—9 р.
Волковъ	500	2.400	4—5 р.
Кабановъ	30	450	15 р.
Название птицъ.	Убито штукъ.	На сумму въ руб.	Мѣстная цѣна за штуку.
Рябчиковъ	5.000	1.850	35 к.
Тетеревовъ	15.100	6.000	35—50 к.
Глухарей	400	200	50 к.

Названіе птицъ,	Убито штукъ.	На сумму въ руб.	Мѣстная цѣна за штуку.
Куропатокъ	10.000	4.000	40 к.
Утокъ	15.600	7.800	50 к.
Гусей	2.800	2.040	50 к.—1 р.

Изъ приведенныхъ цифръ видно, что въ отчетномъ году убито и продано 30.580 шт. разныхъ звѣрей на 29.530 р. и птицъ 48.900 шт. на 21.890 р.

Кустарно-ремесленный промыселъ. Ремесленниковъ разныхъ категорій въ 1912 г. въ области было: мастеровъ 19.482, рабочихъ при нихъ 17.361 и учениковъ 2.152. По городамъ и уѣздамъ области ремесленники распредѣлялись такимъ образомъ:

	мастеровъ	рабочихъ	учениковъ
въ г. Омскѣ	4.955	10.902	1314
» уѣздѣ	4.409	2.156	353
» Петропавловскѣ	994	1.476	84
» уѣздѣ	1.560	512	40
» Кокчетавѣ	175	79	33
» уѣздѣ	3.515	1.008	65
» Атбасарѣ	142	215	25
» уѣздѣ	1.392	356	214
» Акмолинскѣ	421	126	11
» уѣздѣ	1.919	531	13

Число ремесленниковъ за годъ увеличилось на 1415 человекъ.

Торговля заведенія. Въ области въ 1912 г. ихъ было 4.508, съ оборотомъ въ 58.737.480 р.

Распредѣленіе торговыхъ заведеній по городамъ и уѣздамъ области видно изъ слѣдующихъ цифръ:

	Число завед.	Обороты въ руб.
въ г. Омскѣ	1038	23331890
» уѣздѣ	1069	17590535
» Петропавловскѣ	552	8663300
» уѣздѣ	350	1129038
» Кокчетавѣ	90	706650
» уѣздѣ	587	2681007
» Атбасарѣ	144	995000
» уѣздѣ	172	1050040
» Акмолинскѣ	244	1070500
» уѣздѣ	262	1519520.

По размѣру оборотовъ первое мѣсто занимаютъ склады земледѣльческихъ орудій, затѣмъ идутъ разные магазины, мелочныя лавки, конторы по скупкѣ масла, лѣсные склады, винныя и пивныя лавки и т. д.

Въ области главными торговыми пунктами являются г.г. Омскъ, Петропавловскъ, Акмолинскъ и ст. Исиль-Куль, Сибирск. ж. д., служащія складочными мѣстами для снабженія всеми видами торговли какъ осѣдлаго, такъ и кочевого населенія. Благодаря желѣзной дорогѣ и заселенію крестьянами степныхъ пространствъ области и смежныхъ уѣздовъ Тюкалинскаго и Ишимскаго, Тобольской губ., населеніе коихъ всецѣло тяготеетъ къ г. Омску, въ послѣднемъ торговля съ каждымъ годомъ все болѣе и болѣе возрастаетъ. Не только въ г. Омскѣ, но и въ области имѣется много конторъ по скупкѣ масла; торговля имъ сосредоточена преимущественно въ рукахъ иностранцевъ. Масло изъ Омска, Петропавловска и др. пунктовъ въ большомъ количествѣ отправляется какъ на внутренніе, такъ и на заграничные рынки.

Грузооборотъ желѣзно-дорожныхъ станцій. Въ настоящее время г.г. Омскъ и Петропавловскъ представляютъ собою крупныя торгово-про-

мышленные центры Западной Сибири, грузооборотъ желѣзно-дорож. станцій выразился въ 1912 г. въ слѣдующихъ цифрахъ:

Названіе грузовъ въ пудахъ.	О м с к ъ.		Омскъ городъ.	
	Отправлено.	Прибыло	Отправлено.	Прибыло.
Алебастра	4315	37599	55	13
Извести	8712	245218	176	2000
Мѣла	734	27957	1043	57
Цемента	12842	154638	954	900
Желѣза, жести, стали и чугуна	128556	358409	46	1120
Каменнаго угля	20188	1180995	66	18800
Сала	49102	2177	110	116
Мяса	157104	11079	229	13
Масла сливочнаго	395918	6865	390091	12863
Масла топленнаго	43996	1798	915	8
Свинины	141	10643	29	70
Кожъ	246145	29412	839	607
Шерсти овечьей	230548	2200	3142	366
Крупнаго рогат. скота (шт.)	4565	477	—	—
Лошадей (головъ)	2003	1989	—	—
Овецъ и свиней (штукъ)	17	262	—	—
Земледѣльч. орудій (пуд.)	342398	948048	68600	20746
Лѣсныхъ матеріаловъ (пуд.)	236932	202773	1180	4322
Пшеницы	988729	513956	4904	3729
Ржи	145405	269295	—	—
Овса	291427	785880	112	27937
Сѣна	118796	927473	—	11425
Сахару рафинаднаго	15915	335859	6966	—
Сахару песку	4223	97054	1702	1820
Мануфактурнаго товара	86966	450693	52197	7238
Бакалейн., гастрон., колон. и кондит. товаровъ	37412	337338	3679	929
Прочихъ грузовъ	993980	5179949	236980	210151
Пассажировъ	177018	631403	188	87468
Всего грузовъ: большой пас- сажирской и малой ско- рости, включая и багажъ				
	5131691	12398196	801000	349872
	17529887		1150872	

Такимъ образомъ грузооборотъ ст. Омскъ увеличился по сравненію съ 1911 г. на 1.912.486 п.

Грузооборотъ др. большихъ ж.- д. станцій области былъ такой: Петропавловска 10.874.004 п., Исиль-Куля 3.931.518 п., Москаленки 2.577.040 п. и Куломзино 7.934.375 п.

Быстрое увеличеніе грузооборота и торговыхъ операцій въ этихъ городахъ и близкихъ къ нимъ жел.-дор. стан. вызвали открытіе въ Омскѣ и Петропавловскѣ биржи и частныхъ коммерческихъ банковъ. Дѣятельность находящихся въ Омскѣ 8 кредитныхъ учреждений по главной активной ихъ операціи (учетъ векселей) въ 1912 г. состояла болѣе 10 милліоновъ руб.

Г. Омскъ стоитъ на большой судоходной р. Иртышѣ, имѣющей крупное значеніе для мѣстнаго населенія въ торговомъ отношеніи. Грузооборотъ Омскихъ пристаней выразился въ такомъ видѣ:

	прибывшихъ грузовъ.	отправленныхъ грузовъ.
въ 1908 г.	9681489 п.	1551624 п.
» 1909 »	10286362 »	2342749 »

	прибывшихъ грузовъ.	отправленныхъ грузовъ.
» 1910 »	10826362 »	3266844 »
» 1911 »	11027497 »	3375963 »
» 1912 »	11316574 »	3591312 »

Ярмарки. Особенно развита торговля на ярмаркахъ, представляющихъ большое значеніе въ жизни мѣстнаго населенія; на эти ярмарки кочевники пригоняютъ скотъ, привозятъ сырье, кожи, шерсть; крестьяне-хлѣбъ и др. продукты сельскаго хозяйства, а купцы свозятъ всевозможные мануфактурные и колониальные товары и предметы домашняго обихода. На этихъ ярмаркахъ мѣстное населеніе, не затрачивая значительнаго времени на поѣздки, сбываетъ продукты собственнаго производства и приобретаетъ все необходимое для себя.

Все ярмарки раздѣлены на двѣ категоріи: лѣтнія и осеннія. Изъ лѣтнихъ имѣютъ особое значеніе три: 1) Константиновская съ (21 мая по 10 іюня) въ г. Акмолинскѣ, 2) Петровская (10 іюня—5 іюля) ст. Атбасарской и 3) Таинчинская (1—20 іюля) на озерѣ Таинча, Петропавловскаго уѣзда. На эти ярмарки съѣзжаются торговцы изъ разныхъ мѣстностей Сибири, Туркестанскаго края и Европейской Россіи. Осеннія ярмарки сосредоточены, главнымъ образомъ, въ полосѣ казачьихъ и крестьянскихъ поселковъ, гдѣ киргизы, по возвращеніи на свои зимовья стойбища, имѣютъ возможность обмѣнивать излишекъ скота и разныхъ его сырыхъ продуктовъ на хлѣбъ, домашнюю утварь и пр. Изъ этихъ ярмарокъ особенно популярны слѣдующія: Знаменская въ ст. Атбасарской (съ 27 ноября по 6 декабря), Покровская въ ст. Кокчетавской (14 сентября—1 октября), Казанская въ ст. Зерендинской (17—24 октября), Александро-Невская въ ст. Арыкь-Балыкской (10—24 ноября), Богородице-Рождественская въ пос. Новорыбинскомъ (1—8 сентября), Михайловская въ ст. Прѣсновской (1—8 ноября), Иоанновская въ ст. Черлаковской (10—18 ноября), Введенская въ г. Омскѣ (15—30 ноября), Срѣтенская (2—4 февраля) въ с. Николаевкѣ, Петропавловскаго уѣзда, Благовѣщенская (25—26 марта) въ с. Троицкомъ, Петропавловскаго у., Никольская (5—25 мая) въ Петропавловской станицѣ, Троицкая (6—8 мая) въ с. Михайловскомъ, Петропавловскаго уѣзда, Тихвинская (1—7 іюня) въ ст. Акань-Бурлукской, Кокчетавскаго уѣзда, Петровская (24—30 іюня) ст. Прѣсногорьковской, Петропавловскаго уѣзда, Воздвиженская (14—21 сентября) въ с. Михайловскомъ, Петропавловскаго уѣзда, Иоанно-Богословская (21—26 сентября) ст. Прѣсновской, Петропавловскаго уѣзда, Покровская (1—4 октября), въ с. Николаевскомъ, Петропавловскаго уѣзда, Казанская 3-хдневная въ с. Явленномъ, Петропавловскаго уѣзда и Введенская (19—23 ноября) ст. Конюховской, Петропавловскаго уѣзда.

Въ области въ 1912 году было болѣе 200 ярмарокъ и торжковъ, давшихъ оборотъ на сумму до 19 милліоновъ р., со сбытомъ около 10 милліоновъ рублей.

Оборотъ крупныхъ ярмарокъ, существующихъ въ предѣлахъ области, за отчетный годъ, показанъ въ цифрахъ:

Названіе ярмарокъ.	Привозъ въ руб.	Сбытъ въ руб.
„Срѣтенская“ со 2 по 4 февраля въ с. Николаевкѣ, Петропавловскаго уѣзда.	121.476	60.893
„Константиновская“ съ 21 по 27 мая въ Прѣсногорьковской вол., Петропавловскаго уѣзда	673.450	341.285
„Таинчинская“ съ 1 по 20 іюля, Петропавловскаго уѣзда	295.417	101.913
„Петровская“ съ 10 іюня по 5 іюля въ стан. Атбасарской	3.784.198	2.417.891

Названіе ярмарокъ	Привозъ въ руб.	Сбытъ въ руб.
„Константино-Еленинская“ съ 21 мая по 10 іюля въ г. Акмолинскѣ	3.059.796	1.914.876
„Михайловская“ съ 1 по 8 ноября въ ст. Прѣсногорьковской, Петропавловск. у.	190.766	79.865
„Покровская“ съ 1 по 4 октября въ с. Николаевкѣ, Петропавловскаго у.	245.615	117.310
Итого . . .	8.370.718	5.034.033

Торговля скотомъ и животными продуктами. Торговля скотомъ и сырыми животными продуктами въ области производится на ярмаркахъ, базарахъ и на городскихъ кожевенныхъ складахъ, имѣющихъ своеобразное названіе мѣновыхъ дворовъ. Это названіе присвоено складамъ петропавловскими татарами, которые привыкли называть Петропавловскій городской кожевенный складъ мѣновымъ дворомъ вслѣдствіе того, что въ прежніе времена въ немъ была сосредоточена мѣновая торговля.

Сырье скупается въ аулахъ или деревняхъ мелкими торговцами за деньги, за мануфактурный товаръ, или за муку и затѣмъ привозится въ склады уѣздныхъ городовъ и здѣсь уже перепродается болѣе крупнымъ фирмамъ. Эти фирмы переправляютъ товаръ большими партіями въ Петропавловскъ, гдѣ его сортируютъ и перепродаютъ заграничнымъ экспортерамъ или комиссіонерамъ послѣднихъ. Экспортеры, смотря по качеству товара, отправляютъ его въ районъ фабрично-заводской Россіи или въ государства Западной Европы. Въ Петропавловскѣ стягивается сырье не только изъ всѣхъ уѣздовъ Акмолинской области, но и изъ Семипалатинской области и изъ Монголіи. Омскъ также представляетъ изъ себя значительный пунктъ для сосредоточенія сырья, но онъ больше является транзитнымъ пунктомъ, чѣмъ скупающимъ и отправляющимъ центромъ.

На ярмаркахъ сырье продается въ различное время года. Въ южной части области сырье большею частью сбывается въ сухомъ видѣ на лѣтнихъ крупныхъ ярмаркахъ, гдѣ южные киргизы разъ въ годъ совершаютъ обмѣнъ его на товаръ фабричнаго производства, а на сѣверѣ области сырье продается большею частью на зимнихъ ярмаркахъ въ мороженомъ видѣ сразу, послѣ осенняго убоя скота.

Что же касается до торговли скотомъ, то она также производится на ярмаркахъ и отчасти на мѣстахъ въ селахъ. На большихъ степныхъ ярмаркахъ въ Акмолинскѣ, Атбасарѣ и Тавнчахъ преобладаетъ торговля киргизскимъ скотомъ, хотя въ послѣдніе годы и крестьяне все болѣе и болѣе выводятъ для продажи скотъ. Большею же частью крестьянскій скотъ продается на сельскихъ ярмаркахъ, количество которыхъ съ каждымъ годомъ увеличивается. Ярмарки обыкновенно бываютъ передъ полевыми весенними работами и послѣ лѣтнихъ. — Зимомъ торговля скотомъ на ярмаркахъ идетъ тише, чѣмъ лѣтомъ, хотя нѣкоторые скотопромышленники-экспортеры скупаютъ скотъ въ большихъ размѣрахъ и зимою, но въ такихъ случаяхъ скотъ большею частью закупается въ селахъ и оставляется до лѣта у крестьянъ на выкормѣ.

Въ отчетномъ году въ области состоялось 89 ярмарокъ для торгова скотомъ и сырыми животными продуктами. Однако, скотъ былъ пригнанъ не на всѣ 89 ярмарокъ, а только на 62 ярмарки, на 27 же ярмаркахъ шла торговля лишь сырьемъ. По количеству пригнаннаго скота ярмарки можно раздѣлить на слѣдующія группы: 27 ярмарокъ со скотомъ отъ 10 до 500 головъ, 13 ярмарокъ—отъ 500 до 1000—, 12 ярмарокъ—отъ 1000 до 5000—, 5 ярмарокъ—отъ 5000 до 10000—, 3 ярмарки—отъ 10000 до 15000—, 1 ярмарка свыше 20000—, и 1 ярмарка свыше 40000 головъ.

На всѣ ярмарки пригнано и осмотрѣно ветеринарнымъ надзоромъ: 22.218 лошадей, 177.257 головъ рогатаго скота, 166.164 овецъ и козъ, 840 верблюдовъ и 26 свиней. Сырыхъ животныхъ продуктовъ было доставлено: шкуръ рогатаго скота 41.811 шт., конскихъ 70.722 шт., овечьихъ и козыхъ 200.380 шт., верблюжьихъ 3186, конскаго волоса 1372 пуд., шерсти овечьей 74.807 п., и шерсти верблюжьей 15.303 п. Среднія цѣны скота и перечисленныхъ продуктовъ были слѣдующія:

						Ш к у р ы					Ш е р с т ь	
Лошади	Быки 17 пуд. убойн. вѣса	Быки 13 пуд.	Овцы	Козы	Верблюды	Конскія	Яловыя	Овечья	Козлиныя	В о л о с ь	Овечья	Верблюжья
55 р.	80 р.	55 р.	6 р.	4 р.	75 р.	3 р.	4 ¹ / ₂ р.	50 к.	75 к.	30 р.	3 ¹ / ₂ р.	8 ¹ / ₂ р.

Стоимость скота и сырыхъ животныхъ продуктовъ, доставленныхъ на акмолинскія ярмарки, опредѣляется въ 23.459.490 рублей.

Наиболѣе крупныхъ скотскихъ ярмарокъ въ области 6, а именно: Петровская, открывающаяся въ Атбасарѣ, 10 июня, Константиновская въ гор. Акмолинскѣ, 21 мая, Воздвиженская въ гор. Кокчетавѣ, 14 сентября, Ильинская въ сел. Маринскомъ Кокчетавскаго уѣзда, 20 июля, Семеновская въ ст. Новорыбинской Петропавловскаго у. и Тайнчинская въ Петропавловскомъ уѣздѣ 1-го іюля. На эти ярмарки было пригнано въ 1912 году слѣдующее количество скота:

	Лошадей	Рогатаго скота	Овецъ и козъ	Верблюдовъ
На Константиновскую въ г. Акмолинскѣ	3.083	21.708	39.441	456
На Петровскую въ г. Атбасарѣ	5.013	40.813	101.000	231
На Воздвиженскую въ г. Кокчетавѣ	1.500	23.000	5.500	100
На Тайнчинскую въ Петропавловскомъ у.	1.422	10.154	3.771	9
На Ильинскую въ сел. Маринскомъ Кок. у.	300	15.000	500	—
На Семеновскую въ ст. Новорыбинской Петр. у.	650	10.800	2.600	—

По сравненію съ предшествовавшимъ годомъ эти ярмарки прошли много живѣе. Въ особенности значительно больше было пригнано скота, лошадей и овецъ на Абтасарскую ярмарку.

Ввозъ скота и сырья. Кромѣ перечисленныхъ продуктовъ, закупленныхъ промышленниками на ярмаркахъ для потребленія въ области и для вывоза изъ нея, для этой же цѣли было закуплено и ввезено въ Акмолинскую область слѣдующее количество скота и сырья:

	Изъ Монголіи	Изъ Семирѣченской обл.	Изъ Семипалатинской обл.	Изъ Тобольской губ.	Изъ Томской губ.	ВСЕГО
Крупнаго рог. скота	969 г.	10792 г.	27902 г.	3102 г.	—	46.725 гол.
Овецъ и козъ	—	7500 „	93517 „	7447 „	—	108.464 „
Лошадей	—	150 „	610 „	2317 „	1550 „	4.627 „

	Изъ Монголии	Изъ Семиръченской обл.	Изъ Семипалатинской обл.	Изъ Тобольской губ.	Изъ Томской губ.	ВСЕГО
Свѣж. мяса						
скотскаго	—	9601 п.	—	37032 п.	24 п.	46.657 п.
бараньяго	—	—	—	3872 п.	—	3.872 п.
свиного	—	—	—	10929 п.	717 п.	11.646 п.
Шкуръ						
скотскихъ	—	—	17191 шт.	—	—	17.192 шт.
конскихъ	—	316 шт.	23536 шт.	—	—	23.852 шт.
овеч. козыхъ	—	4576 шт.	572496 шт.	—	—	577.072 шт.
шерсти разной	—	—	564249 п.	—	—	564.249 п.
кишекъ	—	—	1508 п.	—	—	1.508 п.
волоса конскаго	—	275 п.	1363 п.	912 п.	9 п.	2.559 п.

Весь этотъ скотъ и сырые животныя продукты, вмѣстѣ съ закупаемымъ на мѣстныхъ ярмаркахъ товаромъ, направлялись въ районъ Сибирской ж. д., гдѣ скотъ или оставлялся на выпасѣ, или убивался на городскихъ бойняхъ и салганахъ, или живымъ отправлялся въ Европейскую Россію. Въ 43 пунктахъ паслось 41995 головъ крупнаго рогатаго скота и 21.124 овецъ.

Сопоставляя всѣ данныя о ввозѣ скота и сырыхъ животныхъ продуктовъ съ данными 1911 года, видимъ, что скота и сырья въ отчетномъ году было ввезено въ область значительно больше. Уменьшился только прогонъ овецъ вслѣдствіе того, что въ послѣдніе годы наблюдается недостатокъ въ овцахъ въ Туркестанѣ, куда развивается экспортъ овецъ изъ Акмолинской области.

Вывозъ скота и сырья. Изъ Акмолинской области вывезено въ сосѣднія губерніи, въ Европейскую Россію и за границу слѣдующее количество скота и сырыхъ животныхъ продуктовъ:

	Лошадей	Рог. скота	Овецъ	Свиной	Верблюдовъ
Головъ	3.143	94.052	119.531	—	—
Мяса свѣжаго пуд. —	—	564.218	44.780	2.397	—
Мяса соленаго пуд. —	—	—	3.089	—	—
Кожа штукъ 373.089	—	785.499	2.673.184	—	12.625
Кишекъ пудовъ —	—	—	14.744	—	—
Шерсти пудовъ —	—	—	366.849	—	—
Волоса пудовъ 13.366	—	—	—	—	—

По сравненію съ 1911 годомъ вывозъ скота и сырья изъ области былъ значительно меньше, что несомнѣнно зависѣло отъ удовлетворительнаго урожая, даваемаго населенію, послѣ тяжелаго 1911 года, сохранить и попридержать избытки своего скота, въ сбытъ котораго у населенія не было острой нужды. Крупный рогатый скотъ былъ отправленъ изъ области, главнымъ образомъ по скотопрогоннымъ трактамъ въ Тобольскую, Оренбургскую и Тургайскую области. По желѣзной же дорогѣ его было отправлено со станцій Петропавловскъ, Омскъ и Исылкуль 37215 головъ, изъ которыхъ 37.071 голова вывезена въ Петербургъ и 144 головы въ Москву.

Откормленные быки въ гор. Петропавловскѣ расцѣвлялись: убойнаго вѣса 15—17 пуд. отъ 80 до 100 руб., 12—13 пуд. отъ 55 до 75 руб., коровы 8—9 пуд. отъ 30 до 57 руб., бычки и телки 5—6 пуд. отъ 17 до 30 руб. Киргизскія овцы отъ 5 до 12 руб.

Сырье же отправлялось въ слѣдующія губ. и обл: Тургайскую, Тобольскую, Оренбургскую, Пермскую, Томскую, Уфимскую, Сырдарьинскую, Самарскую, Казанскую, Вятскую, Симбирскую, Московскую, Нижегородскую, Харьковскую, Екатеринославскую, Ярославскую, Астраханскую, Варшавскую, Эстляндскую, Лифляндскую, Витебскую, Курляндскую, Могилевскую, Курскую, Петербургскую и Гродненскую.

Заграницу сырье отправлялось: во Францию, Германию, Австрию, Англию, Италию, Данию и в Америку. Цѣны на экспортное мясо были слѣдующія: говядина 12 пуд. туши 4 руб. 70 к., говядина 8 пуд. туши 4 руб. 30 коп., говядина 5 пуд. туши 3 р. 60 к., баранина 4 руб. 35 к. и свинина, 5 р., сливочное масло экспортное 12 руб. 50 коп.

Всего въ 1912 году вывезено изъ области скота и его продуктовъ на сумму 22.474.127 руб.

Эта цифра лучше всего иллюстрируетъ важное значеніе скотоводства въ сельско-хозяйственной жизни Акмолинской области. Скотопромышленность даетъ акмолинскому сельскому хозяйству денежных средствъ больше, чѣмъ какая либо другая отрасль, а потому на нее должно быть обращено особое вниманіе.

Торговля сельско-хозяйственными орудіями и машинами. Въ послѣднее время, съ развитіемъ въ области земледѣлія, начала быстро распространяться торговля означенными машинами и орудіями, сосредоточенная, главнымъ образомъ, въ г. Омскѣ. Въ немъ находится 22 склада этихъ орудій, давшихъ оборота свыше 5 миллионѣвъ руб. Насколько быстро развивается эта отрасль торговли, можно судить по даннымъ о дѣятельности сельско-хозяйственныхъ складовъ Переселенческаго Управленія въ области за 1912 г. Изъ 13 складовъ и 23 отдѣленій продано орудій на 1.504.365 р. 81 к., болѣе 1911 г. на 410.079 р. 98 к.; изъ нихъ на 683.297 р. 12 к. за наличныя деньги и на 821.068 р. 69 к. въ кредитъ.

Сельско-хозяйственныхъ машинъ и орудій населеніемъ области по уѣздамъ куплено на сумму:

Омскому	479.655 р. 57 к.
Петропавловскому	330.794 — 33 —
Кокчетавскому	408.949 — 10 —
Атбасарскому	93.734 — 13 —
Акмолинскому	191.232 — 68 —

Плуговъ продано 3.404, на 93.772 р. 21 к., сѣнокосилокъ 1.870, на 265.488 р. 32 к., жатвенныхъ машинъ 1.840, на 303.969 р. 58 к., сноповязалокъ 132, на 51.186 р. 81., молотилокъ фабричныхъ 275, на 177.926 р. 52 к., вѣялокъ и сортировокъ 921, на 34.897 р. 69 к.; и т. д.

Всего въ области с.-х. складовъ Переселенческаго Управленія и частныхъ 96, оборотъ коихъ достигъ свыше 7 миллионѣвъ руб.

Обороты лѣсныхъ складовъ Переселенческаго Управленія. На 1 января 1913 г. въ области функционировало 8 складовъ и отдѣленій. Кромѣ того въ г. Омскѣ непрерывно работаетъ Иртышскій лѣсопильный заводъ, на которомъ за рабочій сезонъ распилено 39253 шт. бревенъ въ 1. 138. 378 куб. фут.

Въ 1912 г. лѣсныхъ матеріаловъ складами продано:

за наличныя деньги на	364.435 р. 90 к.
въ кредитъ	« 339.191 р. 66 к.
	<hr/>
	703.627 р. 56 к.

По сравненію съ 1911 г. оборотъ увеличился на 180.077 р., а по сравненію съ средней суммой сбыта за послѣдніе 3 года на 211.500 р.

Въ теченіе года лѣсныхъ матеріаловъ отпущено:

- а) Переселенцамъ и погорѣльцамъ на 179.000 р.
- б) На общественныя и казенныя постройки 63.565 р.,

въ томъ числѣ на постройки:

4 церкви	7.262 р.
13 школы	18.707 „

3 зернохранилищ	11.606	„
28 прочих обществ. и казен. зданій	25.990	„
в) Дровъ разнымъ учрежденіямъ и жителямъ г. Омска	102.844	„
г) Остальнымъ покупателямъ	358.218	„

КРАТКАЯ ХАРАКТЕРИСТИКА ДѢЯТЕЛЬНОСТИ УЧРЕЖДЕНІЙ МЕЛКАГО КРЕДИТА.

На 1 января 1912 года въ области состояло:

- 55 кредитныхъ товариществъ,
- 4 сельскихъ банка,
- 23 ссудо-сберегат. товарищества,
- 1 общественная волостная ссудо-сберегат. касса, итого 83 учреждений

Преобладаніе числа кредитныхъ товариществъ надъ ссудо-сберегательными объясняется отчасти экономическими причинами, затрудняющими правильное примѣненіе паевой организациі въ народномъ кредитѣ, въ большинствѣ же — вліяніемъ дѣятелей по мелкому кредиту, усвоившихъ взглядъ на кредитное т-во, какъ на болѣе совершенный типъ учреждений мелкаго кредита.

Ростъ числа учреждений мелкаго кредита въ области иллюстрируется слѣдующими данными:

въ 1896 г.	возникло Омское мѣщ. ссудо-сбер. т-во,
„ 1899 „	2 кредитныхъ товарищества.
„ 1903 „	3 сельскихъ банка и I волостная касса.
„ 1909 „	1 сельскій банкъ.
„ 1904 „	2 кредитныхъ товарищества.
„ 1905 „	1 „ „
„ 1906 „	2 „ „
„ 1907 „	5 „ „ и 1 ссудо-сберегат. т-во.
„ 1908 „	3 „ „
„ 1909 „	4 „ „ и 4 „ „ „
„ 1910 „	7 „ „ и 7 „ „ „
„ 1911 „	29 „ „ и 10 „ „ „
„ 1912 „	28 „ „ и 10 „ „ „

Усиленный ростъ числа учр. мелкаго кредита въ 1911г. объясняется съ одной стороны острой нуждой въ кредитной помощи мѣстнаго населенія, пострадавшаго отъ неурожая въ 1910-1911 г.г., а съ другой — спѣшной организационной дѣятельностью въ области мелкаго кредита управленія по дѣламъ мелкаго кредита, мѣстныхъ отдѣленій государственнаго банка и инспекцій мелкаго кредита, выступившихъ на борьбу съ послѣдствіями народнаго бѣдствія.

По уѣздамъ учрежденія мелкаго кредита распредѣлялись такъ:

	кред. т-ва	ссудо-сбер.	сословн.	итого.
въ Акмолинскомъ	1	—	1	2
„ Атбасарскомъ	5	—	1	6
„ Кокчетавскомъ	17	5	1	23
„ Омскомъ	11	18	1	30
„ Петропавловскомъ	21	—	1	22
	<u>55</u>	<u>23</u>	<u>5</u>	<u>83</u>

По числу учреждений мелкаго кредита Омскій уѣздъ занималъ первое мѣсто, далѣе слѣдуютъ уѣзды: Кокчетавскій, Петропавловскій, Атбасарскій и Акмолинскій.

Въ 55 кредитныхъ товариществахъ было	13483	членовъ,
„ 23 ссудо-сберегат. „ „	5558	„
„ 5 сословныхъ учрежденій „ „	584	заемщика,
	<u>19625</u>	лицъ.

Во всѣхъ товарищескихъ учрежденіяхъ мелкаго кредита, открытыхъ до 1912 г., число членовъ, по сравненію съ прошлымъ годомъ увеличилось.

Въ среднемъ, по области на одно кредитное товарищество приходилось 245 членовъ, на I ссудо-сберегательное т-во — 242 и на сословное учреждение — 116.

Среднее число членовъ на одно товарищество нѣсколько колебалось въ ту и другую сторону по отдѣльнымъ уѣздамъ. Такъ, по Омскому на I кредитное т-во приходилось 252 чл., на I ссудо-сберегательное 230 чл. По Атбасарскому, Акмолинскому и Кокчетавскому уѣздамъ среднее дало на одно т-во 254, а по Петропавловскому — среднее равнялось 238 чл.

Учрежденія мелкаго кредита области обслуживаютъ, главнымъ образомъ, сельское земледѣльческое и скотоводческое населеніе. Большинство участниковъ принадлежитъ къ числу среднихъ хозяевъ; однако, учрежденія не чуждаются и слабѣйшихъ, имѣя въ числѣ своихъ членовъ однолошадныхъ и даже безлошадныхъ хозяевъ.

Экономическое значеніе учреждений мелкаго кредита опредѣляется, между прочимъ, тѣмъ, какая доля мѣстнаго населенія вошла въ его составъ и открыла себѣ кредитъ. Имѣя въ виду, что въ области къ 1912 г. дѣйствовало 83 учрежденія мелкаго кредита съ райномъ въ 56818 дворовъ при 19625 участникахъ, число послѣднихъ составляло 34,6% всѣхъ домохозяевъ области. По уѣздамъ отношеніе это колебалось: по Акмолинскому, Атбасарскому и Кокчетавскому уѣздамъ оно составляло 30%, по Петропавловскому около 25% и по Омскому — 42, при чемъ въ этомъ уѣздѣ въ кредитныхъ товариществахъ участвовало 48% домохозяевъ, а въ ссудо-сберегательныхъ — 39%.

Сводный балансъ по 55 кредитнымъ и 23 ссудо-сберегательнымъ товариществамъ области на I января 1912 года:

		0/00 отно- шеніе къ балансу		0/00 отно- шеніе къ балансу
основн. капиталъ	363832 р. 42½ к.	54,6%	суммы въ кредитныхъ учрежден. —	5481—01 00,8%
запасный капиталъ, имѣющіе особое назначеніе	8602 р. 02½ к. 7940 р. 80 к.	01,3%	0/00 бумаги —	167—13 —
займы	136865 р. 97 к.	20,5%	ссуды —	594462—14 89,2%
вклады	113328 р. 33 к.	17 0/0	приобрѣтенные товары —	2775—35 00,4%
вырученные по продажѣ	53 р. 35 к.	—	имущество —	7388—44 01,1%
переходящія суммы	2490 р. 59 к.	00,4%	убытки —	69—30 —
проценты и прибыли	33486 р. 34 к.	05, 0/0	наличныя деньги	56256—46 8,5%
	666599 р. 83 к.	100 0/0		666599—83 100%

Сводный балансъ по 5 сословнымъ учрежденіямъ области на I января 1912 г.

Капиталы прибыли	8606 —	38,2%	ссуды —	16588 —	76,8%
вклады	13874 —	61,8%	наличн. деньги	5892 —	23,2%
	22480 —	100 0/0		22480 —	100 0/0

Оборотныхъ средствъ въ среднемъ по области на одно товарищеское учрежденіе приходилось 8546,10 руб. По уѣздамъ среднее выразилось такъ:

по Акмолинскому уѣзду	2275 р. —
„ Атбасарскому	7831 р. 99 к.
„ Кокчетавскому	6015 р. 33 к.
„ Петропавловскому	8146 р. 89 к.
„ Омскому	11094 р. 58 к.

На одного участника въ товарищескомъ учрежденіи средствъ въ среднемъ по области приходилось 35 руб.

Въ среднемъ по области на одно хозяйство приходилось средствъ 2 руб. 81 к. и на душу 46,8 к.; а въ отдѣльности по уѣздамъ:

	на хозяйство:	на одну душу:
по Акмолинскому	23 к.	3,4 к.
„ Атбасарскому	1 р. 70 к.	28,4 „
„ Кокчетавскому	2 р. 42 к.	40,4 „
„ Петропавловскому	3 р. 60 к.	60,1 „
„ Омскому	5 р. 27 к.	87,9 „

По уѣздамъ средняя сумма вкладовъ на одно учрежденіе слѣдующая:

въ Акмолинскомъ	3651 р. 50 к.
„ Атбасарскомъ	2871 р. 50 к.
„ Кокчетавскомъ	2227 р. 47 к.
„ Петропавловскомъ	1286 р. —
„ Омскомъ	771 р. 56 к.

Проценты по вкладамъ учрежденія мелкаго кредита платять въ зависимости отъ ихъ сроковъ, такъ: по безсрочнымъ обыкновенно 4—5 и по срочнымъ отъ 6 до 8, нѣкоторыя учрежденія даже платять 10⁰/о, какъ напримѣръ, Богородское и Ново-Городское т-ва, Кокчетавскаго уѣзда.

Всѣхъ вкладовъ въ товарищескихъ учрежденіяхъ было 742 и средній размѣръ ихъ составлялъ 153 рубля.

Сумма выданныхъ ссудъ на 1 января 1912 г. составляла въ товарищескихъ учрежденіяхъ 89,2⁰/о всего актива, а въ сословныхъ 73,8⁰/о.

Нижеслѣдующій перечень показываетъ, на что именно выданы были ссуды въ 1911 г. въ 78 т-вахъ.

	Число ссудъ:	сумма ссудъ:	о/о отношеніе къ общей суммѣ:
Постройки для веденія хозяйства	135	8894	1,12
Жилыя постройки	306	12766	1,80
Обработка угодій	7	375	0,06
Сельско-хозяйствен. орудія	736	28603,55	4,02
Орудія ремеслен.производства	60	1703	0,25
Живой инвентарь	5467	188875	26,52
Аренда земли	162	5452	0,77
Покупка сѣмянъ	4009	104743,54	14,71
Матеріалы ремесленнаго и кустарнаго производства	158	4129	0,59
Наемъ рабсчей силы	369	9562	1,35
Покупка товара для продажи	234	15049	2,12
Кормъ для скота	6062	220189	30,92
Снаряженіе въ отхожіе промыслы	30	546	0,08
Уплата долговъ	228	7743	1,09
Переписка выданныхъ обязательствъ на новые сроки	26	778	0,11
Личные расходы	952	18574,60	2,61
Подъ залогъ произведеній сельскаго хозяйства и промысловъ	178	13406,99	1,89
Ссуды подъ залогъ ремесленныхъ и кустарныхъ произведеній	—	1292	0,19
Др. ссуды	—	69692	9,80

и т о г о 19119 ссудъ 712373 р. 68 к. 100⁰/о

Такимъ образомъ больше всего ссудъ было выдано на кормъ скота—30,92⁰/о, далѣе на приобрѣтеніе живого инвентаря 26,52⁰/о, на по-

купку сѣмянъ 14,71% и на приобрѣтеніе сельско-хозяйственныхъ орудій 4,02%.

Въ 1912 г., благодаря хорошему урожаю въ области, хлѣбо-залоговая операція получила широкое развитіе.

Значеніе ея, какъ способа гарантій возврата ссудъ, подрывается невыдержанностью нормальнаго порядка храненія заложенныхъ предметовъ: за недостаткомъ у товариществъ зернохранилищъ, заложенный хлѣбъ нерѣдко оставляется у заемщиковъ, при чемъ въ этомъ послѣднемъ случаѣ администрація т-ва не всегда принимаетъ мѣры, обеспечивающія сохранность заложенаго хлѣба. Иногда этотъ хлѣбъ хранится въ одномъ помѣщеніи съ незаложеннымъ, оставленнымъ для текущихъ нуждъ заемщиковъ, въ цѣляхъ предоставленія имъ доступа къ ихъ хлѣбнымъ запасамъ, особенно при удаленности правленій т-ва отъ мѣстожительства залогодателей.

Посредническія операціи, состоящія преимущественно въ продажѣ своимъ товарищамъ сельско-хозяйственныхъ машинъ и орудій, полученныхъ на комиссію отъ торговыхъ фирмъ и переселенческихъ складовъ, вели только 7 товариществъ Омскаго уѣзда.

Операція эти, главнымъ образомъ по закупкѣ сѣмянъ для посѣва, получили широкое развитіе въ 1912 г. Этому способствовало требованіе государственнаго банка, чтобы изъ позанимствованій въ счетъ краткосрочнаго кредита прежде всего была удовлетворена нужда участниковъ товар. въ сѣменномъ хлѣбѣ. Въ доказательство того, что деньги испрашиваются для указанной цѣли, т-ми представлялись условія по закупкѣ сѣмянъ. Такого рода требованія, являясь противорѣчіемъ природѣ товарищескихъ учреждений, основанной на самодѣятельности, оказались на дѣлѣ для большинства товариществъ полезной мѣрой, давшей возможность приобрѣсти сравнительно дешево сѣмена хорошаго качества.

Къ 1913 г. въ области было 121 учрежденіе мелкаго кредита, съ оборотнымъ капиталомъ въ 2.729.500 р. и съ 45.392 участниками.

ПОДАТИ И ПОВИННОСТИ.

Окладные сборы. (Прилож. вѣд. №№ 10 и 11). Обороты казенныхъ платежей въ области за 1912 г. выразились въ слѣдующихъ цифрахъ:

	недоимокъ	оклада	всего
Слѣдовало взыскать	1.210.140 р. 24 к.	1.205.438 р. 21 к.	2.415.578 р. 45.
Вновь причислено	1.305 — 31 —	3.668 — 17 —	4.973 — 48.
Исключено	1.761 — 3 —	3.246 — 95 —	5.007 — 98.
Взыскано	418.003 — 54 —	454.199 — 31 —	872.202 — 85.
Осталось	791.680 — 98 —	751.660 — 12 —	1.543.341 — 10.

Перешедшая на отчетный годъ недоимка по казеннымъ платежамъ по городамъ и уѣздамъ области распредѣлялась:

г. Кокчетавъ и уѣздъ	541.674 р. 31 к.
» Петропавловскъ »	382.487 » 77 »
» Акмолинскъ »	269.534 » 69 »
» Омскъ »	186.618 » 33 »
» Атбасаръ »	163.026 » — —

Итого 1.543.341 р. 10 к.

Изъ этихъ данныхъ видно, что общая сумма недоимки и оклада, назначенныхъ къ поступленію въ отчетномъ году съ населенія области, считая въ томъ числѣ начисленіе 1912 г.—4.973 р. 48 к., равнялась 2.420.551 р. 93 к., на погашеніе ея поступило отъ сложенія со сче-

товъ 5.007 р. 98 к. и дѣйствительнаго платежа 872.202 р. 85 к., а всего 877.210 р. 83 к. и перешло недоимкою на 1913 г. 1.543.341 р. 10 к.

Противъ предыдущаго года размѣръ недоимки увеличился на 333.200 р. 78 коп.

На города падаетъ недоимки 61.121 р. 82 к., на сельское населеніе: русское 1.080.325 р. 42 к. и инородческое 401.893 р. 86 к., въ томъ числѣ на крестьянъ: оброчной подати 873.197 р. 94 к., земскаго сбора 207.127 р. 48 к. и на киргизъ: кибиточной подати 274.045 р. 43 к. и земскаго сбора 127.848 р. 43 коп.

Крестьяне-переселенцы области первые пять лѣтъ, послѣ водворенія на новыхъ мѣстахъ, совершенно освобождаются отъ платежа казенныхъ податей и земскихъ сборовъ, а въ слѣдующее пятилѣтіе платять въ половинномъ размѣрѣ. Мірскія повинности они уплачиваютъ со дня водворенія на участки.

Промысловый налогъ. Въ 1912 г. выбрано промысловыхъ свидѣтельствъ: на торговля предпріятія — 7.543 на суммѣ 182.984 р. и на промышленныя предпріятія — 736 на — 11.808 р. 50 к.

Задолженность населенія. На 1 января 1913 г. задолженность по ссудамъ Государственнаго Казначейства, выданнымъ переселенцамъ области, видна изъ слѣдующихъ цифръ:

на путевое довольствіе	15.730 р. 91 к.	больше на	2.310 р. 39 к.
» хозяйств. устройство	7.974.146 » 68 »	»	477.693 » 96 »
» обществ. надобности	269.218 » 92 »	меньше на	43.055 » 15 »

Итого 8.259.096 р. 51 к., больше на 436.948 р. 20 к.,
по сравненію съ 1911 г

Наибольшая задолженность унадеетъ на крестьянъ Кокчетавскаго уѣзда — 2.503.968 р. 78 к., за нимъ идутъ уѣзды: Акмолинскій — 1.986.335 р. 43 к., Омскій — 1.781.655 р. 59 к., Атбасарскій — 1.063.857 р. 2 к. и Петропавловскій — 923.279 р. 69 к.

Кромѣ того населеніе области должно въ общеимперскій продовольственный капиталъ 4.186.112 п. 37 ф. хлѣба и въ областной продовольств. капиталъ 108.004 р. 64 к.

Городскіе доходы, расходы и недоимки. Въ 1912 г. города области получили дохода 966.930 р. 5 к.
и произвели расхода на 1.008.804 » 85 »

Городской бюджетъ по городамъ былъ слѣдующій:

г. Омска	658.641 р.
» Петропавловска	239.700 » 14 к.
» Акмолинска	56 242 »
» Кокчетавы	12.862 » 80 к.
» Атбасара	1.069 » 91 к.

Итого 968.515 » 85 к.

Въ городѣ Атбасарѣ не введено общественнаго управленія.

Крупными статьями дохода служатъ: торговля, недвижимыя имущества, городскія предпріятія и сооруженія; наибольшій же расходъ относится на народное образованіе, благоустройство, содержаніе полицейской и пожарной частей, медицинское дѣло.

Недоимокъ въ пользу городовъ состояло 182.601 р. 95 к., долги городовъ достигли — 982.706 р. 50 к.; запаснаго же капитала было — 847.680 р. 80 к.

Акцизные сборы. Обороты монопольной продажи казеннаго вина, спирта и др. продуктовъ, находящихся въ вѣдѣніи акцизнаго надзора,

въ отчетномъ году выразились въ такомъ видѣ:

1) Казенныхъ винныхъ складовъ существовало 2 въ городахъ: Омскѣ и Кокчетавѣ.

2) Казенныхъ винныхъ лавокъ:— въ гор. Омскѣ—20, его уѣздѣ—18, въ г. Петропавловскѣ—9, уѣздѣ—21, въ г. Кокчетавѣ—2, уѣздѣ—30, въ г. Атбасарѣ—1, уѣздѣ—4, въ г. Акмолинскѣ—2, уѣздѣ—9, всего 116 лавокъ.

3) Трактирныхъ заведеній въ г. Омскѣ 1-го разряда—3, 2-го 4, 3-го—9 и 4-го—10, въ томъ числѣ пивныхъ съ продажей горячихъ кушаній—8, въ его уѣздѣ 2-го разр.—6, 3-го—8 и 4-го—1 пивная съ продажей горячихъ кушаній; въ гор. Петропавловскѣ 1-го разр.—1, 2-го—6, 3-го—4 и 4-го—1 пивная лавка съ продажей горячихъ кушаній; въ гор. Кокчетавѣ 2-го разр.—1 и 4-го—1 и его уѣздѣ 2-го разр.—1, въ гор. Атбасарѣ 2-го разр.—1 и въ г. Акмолинскѣ 2-го разр.—2, всего 59 трактирныхъ заведеній.

4) Ренсковыхъ погребовъ; въ гор. Омскѣ 47, его уѣздѣ—8, въ г. Петропавловскѣ—11, уѣздѣ—7, въ г. Кокчетавѣ—2, уѣздѣ—11, въ г. Атбасарѣ 2, въ г. Акмолинскѣ—3, въ уѣздѣ 2 всего 93 ренсковыхъ погреба.

5) Пивныхъ лавокъ: а) съ распивочной и выносной продажей; въ г. Омскѣ—96, уѣздѣ—29, въ г. Петропавловскѣ—50, уѣздѣ—1, въ г. Кокчетавѣ—9, Атбасарѣ—1 и Акмолинскѣ—3, всего 189; съ исключительно выносной продажей: въ г. Омскѣ—7, уѣздѣ—20, въ Петропавловскомъ уѣздѣ—12, Кокчетавскомъ 5, Атбасарскомъ—2 и Акмолинскомъ—1, всего 47.

6) Израсходовано вина на мѣстное потребленіе въ гор. Омскѣ—105207,79 вед. въ 40° на сумму 1016525 руб. 43 к., уѣздѣ—125455,19 вед. на 1183676 р. 78 коп., въ гор. Петропавловскѣ 46577,36 вед. на 383988 р. 51 коп., уѣздѣ—61774,54 вед. на 581831 р. 84 коп., въ гор. Кокчетавѣ—6172,65 на 58411 р. 90 к., его уѣздѣ 134727, 92 вед. на 1270183 р. 30 коп., въ г. Атбасарѣ—10218,49 вед. на 96234 р. 3 коп., уѣздѣ—23234,14 вед. на 218642 р. 79 коп., въ гор. Акмолинскѣ 15401,95 на 145044 р. 70 коп., уѣздѣ 40548,1 на 381521 р. 35 к., всего 569318,13 вед. на сумму 5336060 р. 63 коп.

Въ доходъ казны поступило:

а) акциза со спирта и вина	60 р. 44 коп.
б) » » пива	126909 р. 10 »
в) » » меда	» » »
г) » » дрожжей	47200 р. » »
д) » » табака	173941 р. 10 »
е) » » папиросной бумаги и гильзъ	1718 р. 15 »
ж) » » спичекъ	8960 р. » »

Патентнаго сбора.

а) съ заведеній для выдѣлки и продажи крѣпкихъ напитковъ	20099 р. 75 »
б) » » торговли табакомъ	28519 р. 25 »
в) дополнительнаго сбора на квартирную повинность	4707 р. 61 »
г) съ фабрикъ для выдѣлки гильзъ	23 р.
д) со спичечной фабрики	150 р.

Взысканій за нарушеніе постановленій:

а) о питейномъ сборѣ	868 р. 20 »
б) о табачномъ »	47 р. 50 »
в) о гильзовомъ »	2 р. 50 »
Прочихъ поступленій	258 р. 64 »

В с е г о 413465 р. 24 к.

Изъ приведенныхъ цифръ явствуетъ, что въ 1912 г. израсходовано на мѣстное потребленіе вина по сравненію съ предыдущимъ годомъ больше на 74.086,2 ведра или на 639.816 р. 83 к.

Сборъ съ казенныхъ оброчныхъ статей. Состояніе оброчныхъ статей, находящихся въ вѣдѣніи мѣстнаго управленія земледѣлія и государственныхъ имуществъ, видно изъ слѣдующихъ цифръ: въ 1912 г. оброчныхъ статей было — а) хозяйственнаго вѣдомства 14, отъ эксплуатаціи коихъ получено 4045 р. 4 к., б) лѣснаго вѣдомства 219, давшихъ дохода 2730 р.

Казенныя лѣсныя дачи въ области занимають площадь въ 1135830,34 дес. и распределяются по дачамъ такимъ образомъ:

	общ.	лѣсн.
Дачь 1 разряда 222 . . .	570405, 17 дес.	259600, 57 дес.
» 2 » 120 . . .	565427, 17 »	114738, 93 »

Кромѣ того отъ эксплуатаціи лѣса и другихъ государственныхъ имуществъ въ 1912 году поступило по области 172.052 р., а всего 178.827 руб. 4 к.

Почтово-телеграфные доходы. (Прил. вѣд. № 12). Почтовые доходы въ 1912 г. дали 322.350 руб. и телеграфные 243.049 р., всего 565.399 р., больше предыдущаго года на 50.457 р.

Увеличеніе этихъ доходовъ указываетъ на ростъ экономической жизни населенія области, требующей все болѣе и болѣе широкаго обмѣна всевозможными свѣдѣніями. Въ 1912 г. Щучинское почтовое отдѣленіе преобразовано въ почтово-телеграфное.

Воинская повинность. Исполняетъ эту повинность въ области только русское населеніе, пнородцы же—киргизы освобождены отъ нея. Въ 1912 г. было внесено въ общіе призывные списки 4004 чел., изъ этого числа по разверсткѣ принято 1601 ч.; они по уѣздамъ распределены такъ:

Омскому	359 чел.
Петропавловскому	319 »
Кокчетавскому	475 »
Акмолинскому	293 »
Атбасарскому	155 »

Недоборъ составлялъ 18 чел.

Страховой сборъ. Въ 1912 г. взаимное страхованіе строеній въ селеніяхъ области выразилось въ слѣдующихъ цифрахъ: было застраховано построекъ 70.788, на сумму по нормальной оцѣнкѣ 930.497 р. 50 к. и особой 5.735.912 р. 1 к.; на приходъ поступило 100.824 р. 55 к., израсходовано 20.746 р. 46 к., выданныхъ за 210 сгорѣвшихъ строеній.

Кромѣ того въ г. г. Омскѣ, Петропавловскѣ и Кокчетавѣ было застраховано 2.690 строеній, на 945.390 р., поступило на приходъ 18.971 р. 55 к., израсходовано 3.582 р. 12 к., въ томъ числѣ за 6 сгорѣвшихъ строеній 418 р. Подробности указаны въ вѣдомости № 13.

Киргизская ссудная касса. Оборотъ ея въ 1912 г. былъ слѣдующій: въ теченіе года поступило на приходъ 3.810 р. 73 к., израсходовано 24.893 р. 88 к. и къ 1-му января 1913 г. состояло по ссудамъ въ долгу 158.831 р. 66 к. и перешло остаткомъ 4.242 р. 6 к., итога 163.073 р. 72 к.

ОБЩЕСТВЕННОЕ БЛАГОУСТРОЙСТВО И БЛАГОЧИНІЕ.

Благоустройство. Въ 1912 г. разрѣшено г. Омску взимать попутный сборъ для устройства подъѣздныхъ путей, въ различныхъ на-

правлениях перерѣзывающихъ городскую территорию, что дастъ возможность замостить значительную часть улицъ. Замощеніе уже начато. Устройство же водопровода, къ сооруженію коего приступлено, въ значительной степени подниметь санитарное благоустройство города. Вообще въ послѣднее время Омское городское общественное управленіе стремится къ проведенію въ жизнь назрѣвшихъ потребностей.

Г. Петропавловскъ для своего благоустройства сдѣлалъ больше Омска. Въ Петропавловскѣ сооруженъ хорошій водопроводъ, больница, городской садъ. Въ остальныхъ городахъ области для благоустройства сдѣлано мало.

Число зданій. Въ отчетномъ году въ городахъ и уѣздахъ области числилось казенныхъ, церковныхъ, общественныхъ и частныхъ зданій:

въ Омскомъ	уѣздѣ	69330
» Петропавловскомъ	»	67139
» Кокчетавскомъ	»	71230
» Акмолинскомъ	»	45553
» Атбасарскомъ	»	27085
Итого		280337

Въ томъ числѣ православныхъ церквей 153, молитвенныхъ домовъ 180, часовенъ 28; сектантскихъ молитвенныхъ домовъ 40, магометанскихъ мечетей 126.

Искусственныя водохранилища. Водному вопросу въ области удѣляется самое серьезное вниманіе. Въ цѣляхъ снабженія мѣстнаго населенія прѣсною водою, въ 1911—1912 г. г. областною администраціею были организованы работы за счетъ продовольственнаго капитала по устройству котловановъ. Количество колодцевъ и котловановъ по уѣздамъ видно изъ цифръ:

Уѣзды:	Число колодцевъ								
							Всего		
	Казенныхъ		Обществ.		Частныхъ		Прѣсныхъ	Горько-соленыхъ	Котловановъ
Прѣсныхъ	Горько-соленыхъ	Прѣсныхъ	Горько-соленыхъ	Прѣсныхъ	Горько-соленыхъ				
Омскій	412	122	1088	199	10011	2249	11511	2570	98
Петропавловск.	261	107	4150	122	5072	370	9483	599	35
Кокчетавскій	282	55	1198	468	6748	1700	8228	2223	74
Атбасарскій	78	65	115	120	3287	709	3480	894	30
Акмолинскій	265	45	82	11	5116	1123	5463	1179	72
Итого	1298	394	6633	920	30234	6151	37165	7465	309

Пожары. (Прилож. №14). За годъ въ области произошло 232 пожара, истребившихъ 651 строеніе на сумму 465.791 р., больше прошлаго года на 90.834 р.

Больше всего пожаровъ произошло отъ неосторожнаго обращенія съ огнемъ — 79, др. причинъ 69, отъ плохого устройства трубъ и печей 37, отъ поджога 31, отъ молніи 6.

Пожарная часть. Противопожарными инструментами наиболее обезпечены города области Омскъ и Петропавловскъ. Поселки Омскаго и Петропавловскаго уѣздовъ лучше обезпечены, чѣмъ селенія остальныхъ уѣздовъ. Состояніе пожарныхъ обозовъ по городамъ и уѣздамъ видно изъ слѣдующихъ цифръ:

Города и уѣзды:		Число пожарныхъ ра- бочихъ.	Лопатей съ упрямью.	Трубы съ рукавами.	Дрогъ.	Бочекъ.	Чановъ и ушатовъ	Ведеръ.	Лѣстницъ.	Багръ, и крюковъ	Топоровъ	Лопатъ.	Ломовъ.	Щитовъ и шестовъ.	Вилъ и граблей.
ГОРОДА:															
Омскъ	— — — —	85	45	5	3	26	8	20	8	34	48	35	22	20	12
Петропавловскъ	— — —	25	39	3	18	12	—	10	4	12	9	6	8	9	5
Кокчетавъ	— — — —	8	12	5	2	4	3	5	2	6	2	4	4	10	6
Атбасаръ	— — — —	10	15	4	8	4	—	8	4	7	4	7	4	—	8
Акмолинскъ	— — — —	43	37	7	5	15	7	15	8	3	9	9	7	5	3
Итого		171	148	24	36	61	18	58	26	62	72	61	45	44	34
УѢЗДЫ:															
Омскій	— — — —	98	73	67	85	118	98	94	111	82	64	72	63	41	182
Петропавловскій	— — — —	98	85	118	87	228	30	375	100	263	372	340	180	15	140
Кокчетавскій	— — — —	54	64	49	120	107	15	48	35	142	27	47	23	8	15
Атбасарскій	— — — —	6	5	7	18	18	19	4	28	—	2	—	—	2	4
Акмолинскій	— — — —	15	4	11	18	2	290	105	19	188	175	62	30	—	315
Итого		271	231	252	328	473	452	626	293	675	640	521	296	66	656
Всего по обл.		442	379	276	364	534	470	684	319	737	712	582	341	110	690

Тюрьмы и арестанты. Управление тюрьмами въ области, въ административномъ отношеніи, состоитъ въ вѣдѣніи тюремнаго отдѣленія областного правленія; хозяйственная же часть, врачебная помощь и проч. — въ вѣдѣніи тюремнаго комитета, подъ непосредственнымъ руководствомъ Губернатора.

Движеніе арестантовъ въ мѣстахъ заключенія было таково:

Тюрьмы:	Къ 1912 г.		Въ 1912 г.		Въ 1912 г.		Къ 1913 г.	
	оставалось		прибыло		убыло		осталось	
	М.	Ж.	М.	Ж.	М.	Ж.	М.	Ж.
Омская	342	41	2225	243	2180	234	437	50
Петропавловская	164	11	1084	94	1093	92	155	13
Кокчетавская	127	2	348	20	340	19	135	3
Акмолинская	70	4	165	6	149	7	86	3
Атбасарскій ар. домъ	12	—	435	17	426	16	21	1
Итого	715	58	4257	380	4188	368	834	70

Изъ этого числа заключенныхъ находилось на излѣченіи:

30 2 893 85 866 75 57 12

Насильственные и случайныя смерти. (Прилож. № 13). Было въ обл. смертныхъ случаевъ 895, больше противъ 1911 г. на—445.

Они распредѣлялись такимъ образомъ:

отъ случайностей 659 (+468)
 насильственныхъ 79 (+ 20).
 самоубійствъ 47 (+ 7).
 неизвѣстныхъ причинъ 75 (+ 46).
 обнаружено мертвыхъ тѣлъ 35

Увеличеніе числа смертей отъ случайностей на 468 произошло, главнымъ образомъ, отъ бызнаго 19 января 1912 г. сильного свѣжнаго бурана, отъ котораго погибло въ области 427 человекъ.

Сектантство. По даннымъ, имѣющимся въ Статистическомъ Комитетѣ, въ области въ 1912 г. было сектантовъ: баптистовъ 10.061 д. об. пола, молоканъ 8.997, адвентистовъ 762 и меннонитовъ 580; всего 20.400.

НАРОДНОЕ ЗДРАВІЕ.

По гражданскому вѣдомству въ 1912 году въ области состояло врачей-мужчинъ 63, врачей-женщинъ 9, фельдшеровъ 123, фельдшерницъ-акушеровъ 36, повивальныхъ бабокъ 47, зубныхъ врачей 13, дантистовъ 3, фармацевтовъ 31.

Распредѣленіе медицинскаго персонала видно изъ слѣдующей таблицы.

	Врачей		фельдшер.		Акуше-рокъ.	Зубныхъ врач.	Данти-стовъ	Фарма-цев-товъ.
	М.	Ж.	М.	Ж.				
г. Омскъ	26	5	15	6	30	13	1	25
уѣздъ	8	—	26	9	4	—	—	—
г. Петропавловскъ	9	1	9	11	4	—	2	6
уѣздъ	8	1	17	5	4	—	—	—
г. Акмолинскъ	1	—	1	—	1	—	—	—
уѣздъ	3	1	19	—	3	—	—	—
г. Кокчетавъ	—	—	—	—	—	—	—	—
уѣздъ	5	1	24	5	—	—	—	—
г. Атбасаръ	—	—	—	—	—	—	—	—
уѣздъ	2	—	12	—	1	—	—	—
Всего	62	9	123	36	47	13	3	31

По роду службы врачи распредѣлялись слѣдующимъ образомъ: при врачебномъ отдѣленіи 2, городскихъ 3, городскихъ 5, больничныхъ земскихъ 1, участковыхъ 13, поселковыхъ переселенч. 8, больничныхъ переселен. 4, заводскихъ 2, при учебныхъ заведеніяхъ 5, желѣзнодорожныхъ 7, вольнопрактикующихъ 19 и санитарныхъ 2.

Лечебныя заведенія. Гражданскихъ лечебныхъ заведеній въ области 28, вмѣющихъ 676 кроватей. Въ нихъ осталось больныхъ съ 1911 г. 576, прибыло въ отчетномъ году 11076, умерло 661, осталось къ 1 января 1913 г. 535. Больными проведено дней 201703.

Свѣдѣнія о движеніи больныхъ видны изъ слѣдующей таблицы:

	Число кроватей.	Оставалось больн.	Прибыло въ 1912 г.	Умерло въ 1912 г.	Оставалось къ янв. 1913 г.	Число проведенныхъ дней.
г. Омскъ.						
1 Омская городская больница	117	89	1768	205	76	31753
2 Родильный покой при Омск. гор. больн.	8	7	624	3	12	3233
3 Омская тюремная больница	40	23	814	12	58	17373
4 Акмол. обл. больн. для душев.-больныхъ	19	22	154	14	23	8540
5 Частная лечебница д-ра Морковитина	12	2	18	—	1	234
6 Убѣжище для роженницъ акушер. Топекѣй	2	—	40	1	1	1056
Омскій уѣздъ.						
7 Желѣзнодорожная больн. на ст. Омскъ	112	69	1728	75	90	34006
8 Омская переселенческая больница . . .	60	34	1023	95	42	16078
9 Полтавская переселенческая больница	10	132	241	8	15	4241
10 Павлоградская переселенч. больница .	25	18	432	23	21	9216
11 5 участ. Тюмень-Омской жел. дор. . .	15	2	148	3	4	1918
г. Петропавловскъ.						
12 Петропавловская город. больница . . .	45	56	1067	88	73	22975
13 Родильный домъ при гор. больницѣ . .	5	10	283	—	1	2215
Петропавловскій уѣздъ.						
14 Петропавловская уѣздная больница . .	15	6	91	8	12	1960
15 Явленскій пріемный покой	8	8	132	3	4	3052
16 Всевытская переселенч. больница . . .	10	5	108	2	4	3052
17 Петропавловская перес. больница . . .	35	25	525	41	20	10673
18 Пріемный покой на ст. Петропавловскъ	10	4	245	6	8	2479
г. Акмолинскъ.						
19 Акмолинскій город. пріемный покой . .	13	4	175	3	5	2277
Акмолинскій уѣздъ.						
20 Алексѣевскій уѣздный пріемный покой	10	7	167	12	11	3332
21 Больница Спасскаго завода	35	4	95	1	—	1980
22 Карагандинскія копи	6	1	17	—	—	374
г. Кокчетавъ.						
23 Кокчетавская уѣздная больница	16	8	245	15	13	5300
Кокчетавскій уѣздъ.						
24 Алексѣевская перес. больница	10	8	154	4	5	4414
25 Макинская перес. больница	10	13	331	6	18	3147
26 Балкашнская участ. земская больница	10	5	164	9	6	2450
27 Кривоозерный земскій пріемный покой	8	6	140	11	4	1860
г. Атбасаръ.						
28 Атбасарскій пріем. покой	10	8	147	13	8	2455
И Т О Г О	676	576	11076	661	535	201703

Заболѣванія. Въ отчетномъ году зарегистрировано больныхъ всѣми формами болѣзней 459.684, въ томъ числѣ въ больницахъ 11.565, въ амбулаторіяхъ 448.119, изъ нихъ принято врачами 274.520, фельдшерами 173.599. Сравнительно съ прошлымъ 1911 годомъ общее число больныхъ увеличилось на 38.376; количество это приходилось, главнымъ образомъ, на амбулаторныхъ больныхъ.

Родовспоможеніе. Число родовспоможеній при трехъ родильныхъ домахъ 1047, въ томъ числѣ была оказана помощь беременнымъ 75, рожевицамъ 930, родильницамъ 42.

Психіатрическія лечебницы. Душевно-больные пользовались въ находящейся въ Омскѣ больницѣ для душевно-больныхъ, имѣющей штатныхъ 19 кроватей. Въ отчетномъ году было въ этой больницѣ 154 больныхъ, которые провели 8540 дней; умерло 12, что составило, 45⁰/₀. Содержаніе больныхъ обошлось въ 7690 руб. 55 к., отпущенныхъ изъ земскихъ средствъ. Стоимость одного больного въ день 90,05 к., годовая стоимость содержанія одного больного обошлась въ 328 руб. 50 к. Душевно-больные, по мѣрѣ накопленія ихъ въ мѣстной областной больницѣ, эвакуируются въ Томскую лечебницу, гдѣ Акмолинская область имѣетъ 85 вакансій, съ содержаніемъ 280 руб. за каждого больного въ годъ

Аптеки и аптекарскіе магазины. Аптекъ въ области было 11, изъ нихъ 7 въ г. Омскѣ, 3 въ Петропавловскѣ и одна въ г. Акмолинскѣ, свѣдѣнія по отдѣльнымъ аптекамъ видны изъ слѣдующей таблицы:

Названіе аптекъ	Число	Число	Число	Вырученная	По ручной	
	фармацевтовъ	аптекарск. учен.	платныхъ рецептовъ	по нимъ сумма руб. к.	продажъ руб.	выручено к.
Въ г. Омскѣ.						
Аптека Омскаго медицинскаго общества.	8	4	28936	17083 92	62055	69
Омская город. аптека	6	2	9557	6561 50	23939	60
Аптек. провиз. Шульцъ	3	3	18316	11541 08	9721	56
Аптек. провиз. Смоличъ	2	2	8406	4132 48	3111	21
Апт. пров. Стаугайтиса	2	2	7414	4106 48	2172	04
Апт. пров. Эльсона	2	2	12228	8270 04	5217	40
Апт. н-въ Явельберга	2	1	1947	1199 05	987	76
Въ г. Петропавловскѣ						
Нов. апт. Розенплентера	2	1	11565	5843 72	3162	34
Вознесен. ап. Рохлина	2	1	4588	1294 75	3752	35
Аптека Эберта	1	—	10936	6680 90	2538	22
Въ г. Акмол. нормальн. ап. 1	1	2	5124	3251 76	2935	58
Итого	31	20	119017	69965 68	119593	75

Кромѣ того въ области было аптекарскихъ магазиновъ 16, заведеній искусственныхъ минеральныхъ водъ 3, шипучихъ напитковъ 11, кумыса 10.

Надзоръ за проституціей. Врачебно-санитарный надзоръ за проституціей организованъ лишь въ Омскѣ и Петропавловскѣ, а также въ Атбасарѣ во время ярмарки; въ этихъ городахъ было домовъ терпимости 18, домовъ свиданій 4, женщинъ въ домахъ терпимости 142, одиночекъ поднадзорныхъ 53; задержано женщинъ по подозрѣнію въ тайной проституціи 225, произведенныхъ осмотровъ 9780.

Судебно-медицинская часть. Всего произведено вскрытій и осмотровъ мертвыхъ тѣлъ 224, изъ нихъ по поводу насильственной смерти въ 172 случаяхъ, смертей отъ болѣзненныхъ причинъ 59, за гниlostью трупа

причина не открыта въ 8 случаяхъ. По городамъ и уѣздамъ области вскрытія и осмотры мертвыхъ тѣлъ распредѣлялись слѣдующимъ образомъ: въ г. Омскѣ 98, его уѣздѣ 22, въ г. Петропавловскѣ 36, его уѣздѣ 31, въ г. Акмолинскѣ 7, его уѣздѣ 8, въ г. Кокчетавѣ 3, его уѣздѣ 29, Атбасарскомъ уѣздѣ 10. Освидѣтельствовано живыхъ людей 1510, изъ нихъ въ г. Омскѣ 240, его уѣздѣ 31, въ г. Петропавловскѣ 533, его уѣздѣ 75, въ г. Акмолинскѣ 109, его уѣздѣ 214, Атбасарскомъ уѣздѣ 178, г. Кокчетавѣ 11 и его уѣздѣ 118. Затѣмъ освидѣтельствованіе предметовъ путемъ осмотра въ гор. Омскѣ 3, въ г. Петропавловскѣ 18, и химико-микроскопическихъ изслѣдованій было сдѣлано въ Омскѣ I.

Эпидемическія заболѣванія были преимущественно слѣдующія:

Натуральная оспа. Зарегистрировано 248 больныхъ, въ томъ числѣ стационарныхъ 20 съ 8 смертными исходами (40%), амбулаторныхъ 228; въ 1911 г. было 562 заболѣванія, изъ 46 стационарныхъ умерло 8 (17.4%), амбулаторныхъ 516.

Цынга. Заболѣваній было 1234, въ томъ числѣ въ больницахъ пользовалось 32, смертныхъ случаевъ не было, амбулаторныхъ 1202. Въ 1911 г. зарегистрировано 8350 больныхъ, въ томъ числѣ въ больницахъ пользовалось 229, изъ нихъ 3 умерло (1,3%).

Брюшной тифъ. Больныхъ было 2919, изъ нихъ стационарныхъ 373, съ 34 смертными исходами (9,1%), амбулаторныхъ 2546. Въ 1911 г. зарегистрировано 4700, изъ нихъ стационарныхъ 565 съ 82 смертными исходами (14,5%).

Сыпной тифъ. Всего больныхъ 1847, въ томъ числѣ стационарныхъ 275 съ 14 смертными исходами (5,0%), амбулаторныхъ 1572; въ 1911 г. зарегистрировано 1485 больныхъ, изъ нихъ стационарныхъ 283 съ 43 смертными исходами (15,2%).

Неопредѣленный и смѣшанный тифъ Заболѣваній 194, въ томъ числѣ въ больницахъ 23, умерло 5 — (21,3%), амбулаторныхъ 171; въ 1911 г. заболѣваній было 185, изъ нихъ стационарныхъ 24 съ 2 смертными случаями (8,3%), амбулаторныхъ 161.

Дизентерія. Больныхъ принято 2739, въ томъ числѣ 103 стационарныхъ, изъ нихъ 12 умерло (11,6%), амбулаторныхъ 2636; въ 1911 г. больныхъ было 4135, въ томъ числѣ стационарныхъ 78, амбулаторныхъ 4057.

Дифтеритъ. Зарегистрировано 1196 больныхъ; стационарныхъ 94, смертныхъ случаевъ 8 — (8,5%), амбулаторныхъ 1102. Въ 1911 г. было 1045 больныхъ, изъ нихъ стационарныхъ 68, съ 16 смертными исходами (23,5%), амбулаторныхъ 977.

Скарлатина. Больныхъ пользовано 2039, изъ нихъ стационарныхъ 138; умерло 30 — (21,7%), амбулаторныхъ 1901; въ 1911 г. скарлатиной пользовано 1168 больныхъ, въ томъ числѣ стационарныхъ 162, съ 30 смертными исходами (19,7%), амбулаторныхъ 1016.

Оспопрививаніе. Всего прививокъ было сдѣлано 29032, въ томъ числѣ въ г. Омскѣ 1196, уѣздѣ 9225, въ г. Петропавловскѣ 1084, уѣздѣ 4673, въ г. Акмолинскѣ 193, уѣздѣ 2395, въ г. Кокчетавѣ 162, въ уѣздѣ 7709, Атбасарскомъ уѣздѣ 2395.

Омская центральная фельдшерская школа. Въ отчетномъ году состояло пансіонеровъ-стипендіатовъ 97, своекошныхъ 6 и приходящихъ 26; окончило курсъ 22 ученика. Преподавательскій персоналъ состоялъ изъ 12 лицъ. Школа находится въ вѣдѣніи Министерства Внутреннихъ Дѣлъ.

На содержаніе школы въ отчетномъ году поступило 33165 руб. 02 к., израсходовано 34790 р. 52 к.; специальныхъ средствъ школы къ 1 января 1913 г. состояло—1905 руб. 28 коп.

ВЕТЕРИНАРНОЕ ДѢЛО.

Ветеринарный персоналъ и условія его служебной дѣятельности.

Къ концу отчетнаго года наличный ветеринарный персоналъ области состоялъ изъ областного ветеринарнаго инспектора, 22 пунктовыхъ, 9 уѣздныхъ, 6 временно-командированныхъ Министерствомъ Внутреннихъ Дѣлъ, 5 городскихъ ветеринарныхъ врачей; 24 пунктовыхъ, 14 уѣздныхъ, 9 городскихъ ветеринарныхъ фельдшеровъ, 5 ветеринарно-полицейскихъ чиновниковъ и 38 ветеринарныхъ стражниковъ. Изъ 38 участковыхъ ветеринарныхъ должностей въ области 6 должностей оставались незамѣщенными. Неполнота комплекта ветеринарныхъ врачей въ послѣдніе годы стала явленіемъ постояннымъ. Это происходитъ оттого, что матеріальное обезпеченіе ветеринарныхъ врачей въ области недостаточное и вслѣдствіе отсутствія въ Сибири своего высшаго ветеринарнаго учебнаго заведенія для подготовки ветеринарныхъ врачей изъ мѣстныхъ людей.

Въ 1912 году составъ акмолинскаго ветеринарнаго персонала увеличился однимъ ветеринарнымъ врачомъ и 5 ветеринарными фельдшерами переселенческаго вѣдомства. Послѣднее также приступило къ организаціи ветеринарно-фельдшерской помощи, на устройство и содержаніе которой въ отчетномъ году было ассигновано 13.100 руб. На эти средства было открыто пять ветеринарно-фельдшерскихъ амбулаторій.

Рѣшено было открыть по возможности скорѣе ветеринарно-фельдшерскіе пункты въ тѣхъ наиболѣе заселенныхъ районахъ, въ которыхъ идетъ еще водвореніе крестьянъ. Такими пунктами были избраны с.с.: Степановское, Омскаго уѣзда, Богодуховское и Всесвятское, Петроавловскаго у., Федоровское, Кокчетавскаго у. и Красивое, Атбасарскаго уѣзда.

Съ 1 августа отчетнаго года фельдшерскіе ветеринарные пункты начали функционировать.

За невозможностью сразу прискать лицо для исполненія обязанностей ветеринарнаго врача при Акмолинскомъ переселенческомъ районѣ былъ временно приглашенъ съ утвержденія Главнаго Управленія Землеустройства и Земледѣлія областной ветеринарный инспекторъ А. Ф. Дорофеевъ.

Для установленія обязанностей фельдшеровъ и отношенія ихъ къ областной ветеринарной организаціи была составлена и утверждена 22 августа Акмолинскимъ Губернаторомъ специальная инструкція.

Акмолинская область, съ переселенцами изъ всѣхъ губерній Европейской Россіи, заключаетъ въ себѣ разнохарактерное населеніе, рѣдко разрѣшающее единогласно на своихъ сходахъ тѣ вопросы, которые проводятся въ жизнь ветеринарными врачами въ санитарныхъ цѣляхъ. Это условіе въ значительной степени ухудшаетъ положеніе участковыхъ ветеринарныхъ врачей, обреченныхъ работать на обширномъ пространствѣ въ весьма некультурныхъ условіяхъ, чѣмъ и объясняется неточность регистраціи заразныхъ больныхъ животныхъ, малоуспѣшность прививочной дѣятельности и т. д.

На участковыхъ ветеринарныхъ врачахъ въ отчетномъ году лежали слѣдующія обязанности: борьба съ заразными болѣзнями на мѣстномъ и гуртовомъ скотѣ, вынужденныя прививки животныхъ въ неблагополучныхъ пунктахъ, надзоръ за скотопромышленными заведеніями, салганами, ярмарками, ветеринарно-лечебная помощь и взиманіе процентнаго сбора.

Борьба съ заразными болѣзнями. Въ области наблюдались слѣдующія эпизоотіи: повальное воспаленіе легкихъ, ящуръ, сапъ, сибирская язва, катарральная горячка крупнаго рогатаго скота, эмфизематозный карбункулъ, контагіозная плевроневмонія лошадей, антиномикозъ, туберкулезъ, оспа, мытъ, инфлюэнца, бѣшенство, дезинтерія телятъ, рожа свиней, столбнякъ и чесотка. Первые четыре изъ этихъ эпизоотій имѣютъ въ области наиболѣе сильное распространеніе и причиняютъ скотоводству значительный вредъ. Эпизоотіи эти тянутся безпрерывно въ теченіе нѣсколькихъ десятковъ лѣтъ. Такое явленіе зависитъ оттого, что до послѣднихъ лѣтъ не отпускалось на борьбу съ ними средствъ. Вслѣдствіе этого ветеринарный персоналъ былъ лишень возможности принимать какія-либо мѣры пресѣченія распространенія эпизоотій. Естественно, что до сихъ поръ между ветеринарнымъ персоналомъ и населеніемъ не установилось взаимнаго довѣрія на почвѣ искорененія заразныхъ болѣзней въ крестьянскихъ и киргизскихъ хозяйствахъ. Населеніе, не знавшее прежде пользы отъ ветеринарнаго персонала, до сихъ поръ продолжаетъ упорно замалчивать своевременное появленіе въ ихъ хозяйствахъ заразныхъ болѣзней и нерѣдко оказываетъ сопротивленіе при отчужденіи у нихъ животныхъ.

Повальное воспаленіе легкихъ въ теченіе цѣлаго ряда лѣтъ заносится въ область гуртами, формируемыми въ Монголіи, Семирѣченской и Семипалатинской областяхъ. Въ прежніе годы оно поражало собою свыше 50% всѣхъ гуртовъ, пригоняемыхъ въ область, но въ послѣднее время повальное воспаленіе легкихъ стало наблюдаться значительно рѣже. Въ отчетномъ году этой болѣзнью были поражены изъ 19 гуртовъ, прибывшихъ изъ Семипалатинской и Семирѣченской областей на Нельдинскій пунктъ, только два гурта, вышедшіе изъ Семирѣченской области, въ нихъ было обнаружено 79 головъ больныхъ и подозрительныхъ; изъ 95 гуртовъ, прибывшихъ изъ Семипалатинской области на пунктъ Улентинскій, было обнаружено тоже два гурта съ 16 больными и, наконецъ, изъ гуртовъ, прибывшихъ изъ Семипалатинской области на Крутойрскій пунктъ, повальное воспаленіе легкихъ было обнаружено на одномъ только гуртѣ у 23 головъ.

Самымъ опаснымъ изъ этихъ зараженныхъ гуртовъ для мѣстнаго скота оказался гуртъ, прибывшій изъ Семирѣченской области. Не смотря на то, что на пунктѣ Нельдинскомъ ветеринарнымъ врачомъ было убито 79 больныхъ и подозрительныхъ головъ, гуртъ этотъ оказался настолько зараженнымъ, что убой больныхъ пунктовымъ ветеринарнымъ врачамъ пришлось производить и на всѣхъ остальныхъ пунктахъ области: на пунктѣ Караталѣ изъ этого гурта вновь было убито 55 головъ, Акмолинскомъ 66 головъ, Кутуркульскомъ, Кокчетавскаго уѣзда, 63 головы, Таинчинскомъ, Петропавловскаго уѣзда, 106 головъ. Гуртъ этотъ, прибывъ въ августѣ мѣсяцѣ въ г. Петропавловскъ, не могъ быть убитъ на бойнѣ по торговымъ соображеніямъ владѣльцевъ его, и съ разрѣшенія Ветеринарнаго Управленія, былъ оставленъ на изолированномъ участкѣ подъ строгимъ ветеринарно-полицейскимъ надзоромъ до осени.

Еще большую опасность для мѣстнаго скота представляютъ гурты, идущіе изъ Семипалатинской области черезъ Улентинскій пунктъ, такъ какъ отъ него до Таинчинскаго пункта скотъ, проходя пространство въ 330 верстъ безъ ветеринарнаго осмотра и въ глухой степи, имѣетъ полную возможность оставлять больныхъ животныхъ киргизамъ и замѣнять ихъ новыми животными, покупаемыми у кочевниковъ.

Послѣ настойчивыхъ ходатайствъ областной администраціи о введеніи мѣры убиванія, въ іюнѣ мѣсяцѣ 1912 года послѣдовало распоряженіе Министерства Внутреннихъ Дѣлъ объ установленіи въ области обязательнаго убиванія, по постановленію Акмолинскаго Губернатора, больныхъ и по-

дозрительныхъ по заболѣванію повальнымъ воспаленіемъ легкихъ животныхъ, при условіи выдачи вознагражденія владѣльцамъ по оцѣнкѣ не свыше 50 р. за голову, поголовнаго прививанія всѣхъ подозрѣваемыхъ въ зараженіи животныхъ въ неблагополучныхъ пунктахъ и отношенія всѣхъ расходовъ по принятію мѣръ противъ повального воспаленія легкихъ на суммы процентнаго сбора. Въ отчетномъ году впервые была введена мѣра обязательнаго убиванія больныхъ повальнымъ воспаленіемъ легкихъ животныхъ. Къ сожалѣнію, по недостатку ветеринарнаго персонала въ области, нельзя было примѣнить эту мѣру широко во всѣхъ уѣздахъ, а пришлось начать примѣненіе ея въ видѣ опыта, главнымъ образомъ, въ Омскомъ уѣздѣ, въ которомъ ожидалось наибольшее развитіе этой опасной для скота болѣзни. Въ Омскій уѣздъ для усиленія персонала были командированы три ветеринарныхъ врача изъ Петропавловскаго уѣзда, одинъ изъ Акмолинскаго и три присланные Министерствомъ Внутреннихъ Дѣлъ. Омскій уѣздъ, для наибольшей успѣшности борьбы съ повальнымъ воспаленіемъ легкихъ, былъ раздѣленъ на 11 ветеринарныхъ участковъ. Очагами сильнаго распространенія означенной болѣзни были 2 селенія: Явленно-Покровское и Алексѣевское, Омскаго уѣзда, оставшіяся неблагополучными къ началу 1912 г. Кромѣ этого эпизоотія тайно гнѣздилась въ киргизскихъ аулахъ, расположенныхъ на западъ отъ озера Дейнгиза вблизи границы Улентино-Петропавловскаго скотопроегоннаго тракта, а также развивалась въ с. Бѣлостокскомъ, въ которое зимой было пригнано на выкормъ значительное количество скота изъ разныхъ мѣстъ, пострадавшихъ отъ неурожая.

Обслѣдованіе Омскаго уѣзда было начато ветеринарными врачами съ конца іюня мѣсяца, почему до іюня повальное воспаленіе легкихъ было замѣчено лишь въ двухъ пунктахъ; съ веденіемъ же упомянутаго обслѣдованія количество неблагополучныхъ пунктовъ сразу начало возрастать. Такъ въ іюль было установлено уже 7 неблагополучныхъ по повальному воспаленію легкихъ пунктовъ, въ августѣ 16, въ сентябрѣ 21, въ октябрѣ 13, въ ноябрѣ 14 и въ декабрѣ 13. Такимъ образомъ, по мѣрѣ развитія дѣятельности ветеринарныхъ врачей, начали обнаруживаться новые очаги указанной заразной болѣзни, почему число ихъ естественно увеличилось. Обслѣдованіе скота было произведено въ осѣдлыхъ поселеніяхъ поголовно и въ киргизскихъ аулахъ— за исключеніемъ лишь Николаевской волости, расположенной въ юго-западномъ углу Омскаго уѣзда. Въ 51 пунктѣ обнаружено было больныхъ и подозрительныхъ по заболѣванію 476 головъ, изъ которыхъ пало 37 головъ и убито 311 больныхъ и 96 подозрительныхъ, за которыхъ, а также и за павшихъ отъ прививокъ присуждено и выдано вознагражденія владѣльцамъ 13634 руб. 30 коп., т. е. въ среднемъ по 31 руб. 92 коп. за голову. Всего въ этихъ пунктахъ было 25303 головы наличнаго скота, изъ которыхъ было привито 17240 головъ и осталось непривитыми въ 18 пунктахъ 8063 головы. Это произошло вслѣдствіе того, во первыхъ, что болѣзнь была обнаружена въ нихъ зимою, а во-вторыхъ, что эпизоотія оказалась въ небольшихъ размѣрахъ и скоро была прекращена одной мѣрой убиванія. Отъ прививки пало въ 4 пунктахъ 20 головъ. Въ с. Чугуевскомъ отходъ отъ прививки выразился въ 10 головъ, что составляло 2% по отношенію къ привитому скоту, въ с. Цвѣтопольѣ пала 1 голова, или 0,1%, въ с. Бѣлостокскомъ пало 6 головъ, или 0,3%, въ с. Бѣлоусовкѣ пало 3 головы, или 0,3%.

Борьба съ повальнымъ воспаленіемъ легкихъ въ Омскомъ уѣздѣ дала довольно благоприятные результаты. Къ 1913 г. неблагополучными осталось—4 пункта, въ томъ числѣ г. Омскъ, гдѣ фактически борьба съ эпизоотіей началась лишь въ концѣ декабра мѣсяца. Въ хронической формѣ болѣзнь эта была обнаружена лишь въ одномъ аулѣ, гдѣ въ два убоя выдѣлено, въ числѣ 58 больныхъ, много хрониковъ. Въ остальныхъ же пунктахъ заболѣваніе было замѣчено своевременно и въ

острой формѣ, почему и количество больныхъ приходилось въ среднемъ на каждый пунктъ по 8 гол.

Борьба съ повальнымъ воспаленіемъ легкихъ велась по опредѣленному выработанному плану, который заранѣе объявлялся во всѣхъ селеніяхъ и аулахъ. Въ началѣ населеніе отнеслось къ убиванію скота недоувѣрчиво, но вскорѣ это перемѣнилось и сопротивленіе къ проведенію установленныхъ мѣропріятій оказали только крестьяне сс.: Филоновскаго и Цвѣтополье. Мелкихъ недоразумѣній было довольно много и они, главнымъ образомъ, происходили отъ непониманія своихъ служебныхъ обязанностей сельскими старостами.

Къ устраненію этого Губернаторомъ были приняты рѣшительныя мѣры.

Въ Петропавловскомъ уѣздѣ повальное воспаленіе легкихъ наблюдалось въ 8 пунктахъ, въ которыхъ наличное количество скота было 8069 головъ, изъ нихъ заболѣло 495 головъ, пало 23, убито больныхъ 252 и подозрительныхъ по заболѣванію 220 головъ. За убитыхъ животныхъ было выдано вознагражденія 11271 р., изъ которыхъ больше всего казакамъ пос.: Плосскаго, Архангельскаго и Камышловскаго, въ которыхъ изъ общаго количества скота 3980 головъ-было убито 415, т. е. около 10^о/о. Для раціональной борьбы съ повальнымъ воспаленіемъ легкихъ нуженъ цѣлый кадръ специально командированныхъ Министерствомъ Внутреннихъ Дѣлъ ветеринарныхъ врачей, въ противномъ случаѣ борьба съ этой эпизоотіей будетъ бесполезна и убыточна для казны.

Въ Кокчетавскомъ уѣздѣ, благодаря массовымъ прививкамъ, произведеннымъ въ 1911 г. въ казачьихъ станицахъ, наиболѣе зараженныхъ повальнымъ воспаленіемъ легкихъ въ прежніе годы, эта эпизоотія въ отчетномъ году прошла довольно тихо. Болѣзнь была обнаружена въ 4 пунктахъ на 15 головахъ, изъ которыхъ убито больныхъ 2 и подозрительныхъ одна голова. Выдано вознагражденія за убитыхъ 307 р.

Въ Атбасарскомъ уѣздѣ повальное воспаленіе легкихъ наблюдалось въ 1 пунктѣ—г. Атбасарѣ, гдѣ оно хронически тянется много лѣтъ. Въ теченіе года обнаружено 15 больныхъ, изъ которыхъ убито 12, остальные пали. Вознагражденія выдано—291 р. 25 к.

Въ Акмолинскомъ уѣздѣ повальное воспаленіе легкихъ было обнаружено, главнымъ образомъ, по заявленіямъ населенія въ 9 пунктахъ, въ которыхъ оставалось отъ предшествовавшаго года 4 головы, заболѣло 164, выздоровѣло 2, пало 14 и убито больныхъ 63 и подозрительныхъ 89. Прививки были произведены въ трехъ селеніяхъ и отхода отъ прививокъ не наблюдалось. Всего за убитыхъ было выдано вознагражденія въ суммѣ 3522 р. 30 к.

Такимъ образомъ въ области въ 1912 г. было 73 неблагополучныхъ по повальному воспаленію легкихъ пункта, съ наличнымъ количествомъ скота 51998 головъ, изъ которыхъ заболѣло 1165, выздоровѣло 36, убито 1055 и привито 24057 головъ. По сравненію съ предыдущимъ годомъ повальное воспаленіе легкихъ въ отчетномъ году наблюдалось почти въ три раза больше, что можно видѣть изъ слѣдующихъ сравнительныхъ данныхъ:

	Число пунктовъ	Число заболѣвшихъ
Въ 1911 г.	47	440
Въ 1912 „	73	1165

Это объясняется тѣмъ, что въ Омскомъ уѣздѣ въ 1912 г. было произведено поголовное обследованіе скота, которое и дало, главнымъ

образомъ, возможность обнаружить неблагополучные пункты. По сравнению съ 1911 г. повальное воспаление легких по уѣздамъ протекло слѣдующимъ образомъ:

	Омскій уѣздъ	Петропавловскій у.	Кокчетав. уѣздъ	Атбасарскій у.	Акмолинскій у.
Въ 1911 г.	6	1	7	1	2
Въ 1912 „	51	8	4	1	9

Что касается до вліянія прививокъ на сокращеніе теченія эпизоотіи, то оно несомнѣнно положительно, такъ какъ во всѣхъ пунктахъ, гдѣ прививка была сдѣлана скоту поголовно, повальное воспаление легких прекратилось сравнительно скоро. Между тѣмъ, какъ въ пунктахъ непривитыхъ, напримѣръ, въ Атбасарѣ, эпизоотія протянулась цѣлый годъ и не прекратилась.

Ящуръ въ отчетномъ году наблюдался въ меньшихъ размѣрахъ, чѣмъ въ предшествовавшемъ году:

	Число пунк.	Заболѣло рог. скота	Заболѣло овецъ	Заболѣло свиней
Въ 1911	180	32173	931	69
Въ 1912	126	22061	387	1

Количество заболѣвшихъ животныхъ ящуромъ далеко отъ дѣйствительности, такъ какъ при массовомъ и летучемъ распространеніи ящура, участковымъ ветеринарнымъ врачамъ не удается точно зарегистрировать всѣхъ больныхъ животныхъ. Ящуръ также, какъ и повальное воспаление легких, заносится изъ Семипалатинской области, что можно видѣть изъ того, что изъ 65 гуртовъ, прибывшихъ въ отчетномъ году изъ Семипалатинской области на карантинный пунктъ Уленты, 32 гурта оказались больными ящуромъ. Но, кромѣ заноса изъ Семипалатинской области, ящуръ имѣетъ и мѣстное происхожденіе. Теченіе этой эпизоотіи по уѣздамъ, по сравнению съ прошлымъ годомъ, было таково:

	Омскій у.	Петропавлов. уѣздъ	Кокчетавскій уѣздъ	Атбасарскій уѣздъ	Акмолинскій у.
Въ 1911 г.	42 п. 3534 б.	36 п. 12424 б.	52 п. 3851 б.	17 п. 72706 б.	33 п. 5094 б.
Въ 1912 „	43 „ 6012 „	22 „ 6123 „	30 „ 3754 „	8 „ 2331 „	23 „ 3831 „

Изъ этой таблицы видно, что ящуръ въ 1912 г. въ Омскомъ уѣздѣ наблюдался въ тѣхъ же размѣрахъ, какъ и въ предшествовавшемъ, а въ остальныхъ уѣздахъ области онъ наблюдался въ нѣсколько меньшихъ размѣрахъ. Причину этого слѣдуетъ искать въ томъ, что въ 1911 г. ящуръ въ Атбасарскомъ, Кокчетавскомъ, Акмолинскомъ и Петропавловскомъ уѣздахъ имѣлъ сплошное распространеніе вследствие того, что на Петропавловской ярмаркѣ въ Атбасарѣ пунктовымъ ветеринарнымъ надзоромъ не были приняты надлежащія мѣры противъ этой эпизоотіи и скотъ, вышедшій изъ ярмарки, всюду разнесъ ящуръ. Въ отчетномъ же году организація ветеринарнаго надзора на Атбасарской ярмаркѣ, какъ и на другихъ лѣтнихъ ярмаркахъ, была сильнѣе, почему и ящуръ распространялся по области въ меньшихъ размѣрахъ.

Сапъ въ 1912 г. былъ обнаруженъ въ 105 пунктахъ на 357 лошадяхъ, изъ которыхъ 354 были убиты по постановленіямъ ветеринарныхъ врачей и 3 лошади пало. Если прослѣдить за ходомъ эпизоотіи сапа въ теченіи послѣднихъ пяти лѣтъ, то приходится установить, что число больныхъ сапомъ лошадей все увеличивается.

Такъ въ 1908 году заболѣло сапомъ 30 лошадей, въ 1909 г. 151, въ 1910 г. 163, въ 1911 г. 284 и въ 1912 г. 357 лошадей. До введенія обязательнаго постановленія объ убиваніи сапныхъ лошадей сапъ въ области констатировался большею частью случайно и то, главнымъ образомъ, среди лошадей Сибирскаго казачьяго войска.

По сравненію съ 1911 г. число заболѣвшихъ сапомъ лошадей по уѣздамъ было таково.

	Въ Ом- скомъ у.	Петропав- ловск. у.	Кокчетав- скомъ у.	Атба- сар. у.	Акмолин- скомъ у.
Въ 1911 г.	57	100	50	8	59
Въ 1912 „	89	52	24	34	158

Изъ этого видно, что въ минувшемъ году стали заявлять о заболѣваніи сапомъ хозяева больше въ Акмолинскомъ, Атбасарскомъ и Омскомъ уѣздахъ. Въ процентномъ отношеніи на 1000 головъ конскаго состава зарегистрировано сапа въ тѣхъ же уѣздахъ слѣдующее количество: въ Омскомъ уѣздѣ 0,6, въ Петропавловскомъ 0,3, въ Атбасарскомъ 0,2 и въ Акмолинскомъ 0,5. Такимъ образомъ наибольшая пораженность сапомъ конскаго состава наблюдалась въ Омскомъ уѣздѣ, затѣмъ въ Акмолинскомъ, Петропавловскомъ и въ Атбасарскомъ. Больше всего обнаружено больныхъ сапомъ лошадей у крестьянъ (294), и меньше всего у киргизъ (9). У казаковъ же обнаружено больныхъ 54 лошади.

Убой больныхъ сапомъ лошадей въ области производится съ выдачей вознагражденія за крестьянскихъ, киргизскихъ и городскихъ лошадей изъ суммъ земскаго сбора, а за казачьихъ лошадей изъ средствъ войскового хозяйственнаго правленія Сибирскаго казачьяго войска. За недостаткомъ земскихъ средствъ въ области за убиваемыхъ сапныхъ лошадей выдается не болѣе 25 руб. за лошадь. Такая низкая опѣнка и недостаточность кредитовъ, конечно, не даетъ возможности правильно организовать борьбу съ сапомъ путемъ поголовнаго обследованія лошадей въ зараженныхъ уѣздахъ, ибо хозяева скрываютъ больныхъ животныхъ.

Въ 1912 году присуждено ветеринарными врачами вознагражденія за убитыхъ больныхъ лошадей 8026 руб. 61 к., которые подлежали выдачѣ горожанамъ, крестьянамъ и киргизамъ въ суммѣ 6613 руб 86 коп. изъ средствъ земскаго сбора, а казакамъ и лицамъ, проживающимъ на казачьей территоріи, въ суммѣ 1412 руб. 75 коп. изъ средствъ Сибирскаго казачьяго войска.

Сибирская язва наблюдалась во всѣхъ уѣздахъ области въ меньшемъ размѣрѣ, чѣмъ въ предыдущемъ году и мѣстами имѣла эпизоотическій характеръ. Въ 1912 г. сибирской язвой больше всего заболѣвали лошади, потомъ рогатый скотъ и затѣмъ овцы, при чемъ наибольшая смертность была на овцахъ, а наименьшая на рогатомъ скотѣ, что видно изъ слѣдующихъ цифръ:

	Забол. Пало лошадей		Забол. Пало рогат. скота		Забол. Пало овецъ:	
Въ 1911 г.	398	359	293	267	34	34
„ 1912 „	109	87	96	87	58	57

По уѣздамъ сибирская язва имѣла такое распространеніе: въ Омскомъ уѣздѣ наблюдались заболѣванія въ 5 пунктахъ, въ Петропавловскомъ въ 13, въ Кокчетавскомъ въ 10, въ Атбасарскомъ въ 6 и въ Акмолинскомъ въ 17 пунктахъ.

Въ предупрежденіе распространенія заразы сибирской язвы, заблаговременно дѣлалось распоряженіе объ уборкѣ весною труповъ и костей съ дорогъ и съ полей и о приведеніи въ порядокъ во всѣхъ населенныхъ пунктахъ скотскихъ могильниковъ. Въ качествѣ мѣръ противъ распространенія сибирской язвы въ неблагополучныхъ пунктахъ примѣнялось тщательное зарываніе труповъ, павшихъ отъ этой болѣзни животныхъ, производилась дезинфекція зараженныхъ помѣщеній и предохранительныя прививки. Послѣднія производились въ большей части по желанію владѣльцевъ, которое выражалось ими въ приговорахъ. Всего въ Омскомъ, Петропавловскомъ, Кокчетавскомъ и Акмолинскомъ

уѣздахъ было привито 437 лошадей, 1887 головъ крупнаго рогатаго скота и 2816 овецъ, при чемъ отхода отъ прививокъ не наблюдалось.

Ветеринарный надзоръ за торгово-промышленнымъ скотомъ и животными продуктами. Въ области для надзора за передвиженіемъ гуртового скота и за привозомъ сырыхъ продуктовъ установлено 9 ветеринарныхъ пунктовъ на пограничной карантинной линіи для скота и сырья, передвигающагося въ Акмолинскую область изъ Сырдарьинской, Семирѣченской и Семипалатинской областей, 7 ветеринарныхъ пунктовъ внутри области для скота, прогоняемаго черезъ послѣднюю, 4 ветеринарныхъ пункта для осмотра скота и сырья, выходящаго изъ области по грунтовымъ дорогамъ и 3 ветеринарныхъ пункта для осмотра скота, вывозимаго изъ области по желѣзной дорогѣ. Кромѣ того въ предѣлахъ области имѣется 14 уѣздныхъ ветеринарныхъ пунктовъ, устанавливающихъ надзоръ за скотомъ и сырьемъ на сельскихъ ярмаркахъ.

Дѣятельность пограничныхъ пунктовыхъ ветеринарныхъ врачей наиболѣе ответственная и трудная и не обставлена такими удобствами, какими слѣдовало обставить ее, благодаря отдаленности и заброшенности пунктовъ. Однако, затрачивать въ настоящее время большія средства на благоустройство карантинныхъ пунктовъ преждевременно въ виду того, что ожидаемая южная желѣзно-дорожная магистраль можетъ совершенно измѣнить назначеніе ихъ.

Черезъ область скотъ прогоняется на протяженіи отъ 500 до 1000 верстъ въ южно-сѣверномъ направленіи по 4 главнымъ скотопрогоннымъ трактамъ: Иртышскому, Улентино-Петропавловскому, Атбасарь-Петропавловскъ и Атбасарь-Прѣсногорьковскому. Входя въ область, скотъ на Семипалатинской границѣ подвергается 21 дневному карантинированію и затѣмъ направляется черезъ область. Благодаря тому, что въ 1900 г., съ учрежденіемъ ветеринарно-карантинной линіи, карантинныя площади и скотопрогонныя дороги сразу не были отмежеваны и выдѣлены, движеніе промышленнаго скота по нимъ съ каждымъ годомъ становится все труднѣе и труднѣе вслѣдствіе того, что близъ этихъ дорогъ образованы переселенческіе участки.

Вопросъ объ отмежеваніи скотопрогонныхъ трактовъ мѣстной администраціей возбуждался, но, къ сожаленію, къ концу отчетнаго года не получилъ еще окончательнаго разрѣшенія.

При каждомъ пунктовои ветеринарномъ врачѣ имѣется пунктный фельдшеръ и стражникъ, а на карантинной линіи по 2 и болѣе стражниковъ. Скотъ на пунктахъ осматривается съ поголовной термометріей.

Въ отчетномъ году было обращено особое вниманіе на переустройство посадочныхъ платформъ на станціяхъ Омскъ, Исиль-Куль и Петропавловскъ вслѣдствіе того, что онѣ совершенно не отвѣчали тому устройству и удобствамъ, которыя предусматриваются желѣзно-дорожными правилами.

По соглашенію съ управленіемъ Сибирской ж. д., удалось достичь устройства въ 1912 году новой мощной съ желѣзными перилами и водопроводомъ платформы на ст. Петропавловскъ. Что же касается до ст. Омскъ и Исиль-Куль, то на нихъ означеннымъ управленіемъ никакихъ улучшеній еще не сдѣлано и особенно въ плохомъ состояніи находится платформа на ст. Омскъ, на которой погрузка скота производится на нѣсколькихъ платформахъ, предназначенныхъ для различныхъ цѣлей.

При ст. Омскъ не имѣется особаго двора для ветеринарнаго осмотра животныхъ, предназначенныхъ къ посадкѣ и даже нѣтъ для этого мѣста на товарномъ дворѣ. Ветеринарная же контора на ст. Омскъ пришла въ ветхость и находится вдали отъ товарнаго двора, что также представляетъ большія неудобства для ветеринарнаго надзора.

Кромѣ скотопрогонныхъ пунктовъ и желѣзно-дорожныхъ станцій промышленный скотъ въ значительномъ количествѣ осматривается на ярмаркахъ. Скотскихъ ярмарокъ въ отчетномъ году состоялось: 56 съ приговоромъ до 1000 головъ, 21 до 10.000, 2 до 20.000 и 1 ярмарка свыше 20.000 головъ крупнаго рогатаго скота.

Ветеринарный осмотръ пригоняемаго на ярмарки скота производится на нѣсколькихъ входныхъ пунктахъ, установленныхъ на большихъ проселочныхъ дорогахъ и связанныхъ между собой цѣнью стражниковъ. Скотъ на этихъ пунктахъ подвергается поголовной термометріи и владельцамъ скота выдаются особые ярлыки на каждую голову, или же скотъ клеймится. За недостаткомъ ветеринарныхъ врачей въ области на входныхъ пунктахъ скотъ осматривается и термометрируется фельдшерами. Обыкновенно такая организація бываетъ вполне достаточной для того, чтобы не пропустить на ярмарки какой-либо заразной болѣзни. На входныхъ пунктахъ ярмарокъ термометрируется только крупный рогатый скотъ, а овцы пропускаются по наружному осмотру. Что же касается до лошадей, то онѣ пропускаются безъ осмотра въ виду физической невозможности ихъ осматривать, такъ какъ, съ одной стороны, на ярмарки прогоняются табуны дикихъ киргизскихъ лошадей, а съ другой, — киргизы прѣзжаютъ на ярмарки верхомъ на лошадяхъ въ количествѣ нѣсколькихъ тысячъ человекъ. При сформированіи на ярмаркахъ гуртовъ, скотъ выпускается съ нихъ въ путь не иначе, какъ послѣ тщательнаго осмотра и поголовной термометріи.

При осмотрѣ гуртового скота на всѣхъ ветеринарныхъ пунктахъ области, заразные болѣзни были обнаружены въ 55 гуртахъ съ наличнымъ количествомъ въ нихъ 14481 головы рогатаго скота, при чемъ въ 18 гуртахъ было обнаружено повальное воспаление легкихъ на 504 животныхъ, въ 35 гуртахъ ящуръ на 6648 животныхъ и въ 5 гуртахъ сибирская язва на 11 животныхъ.

Для прекращенія этихъ болѣзней на гуртовомъ скотѣ примѣнялись общеположенныя закономъ мѣры, а именно: съ цѣлью прекращенія заразной болѣзни было убито 499 головъ, за которыя выдано вознагражденія скотопромышленникамъ изъ суммъ процентнаго сбора 13.360 руб. 25 к.

Надзоръ за мясными продуктами. Надзоръ за мясными продуктами установленъ на общественныхъ и частныхъ скотобойняхъ и салганахъ, на ветеринарныхъ пунктахъ и городскихъ мясныхъ контрольных станціяхъ.

Осмотръ мяса производился на скотобойняхъ и контрольных станціяхъ. Въ области круглый годъ убой скота производился на семи общественныхъ скотобойняхъ, имѣющихся въ городахъ: Омскѣ, Петропавловскѣ, Кокчетавѣ, Атбасарѣ и Акмолинскѣ, въ станицѣ Прѣсногорьковской, въ селѣ Городищенскомъ, близъ станціи Исиль-Куль Сибирской ж. д. и на двухъ частныхъ бойняхъ близъ ст. Омскъ. Кромѣ этихъ скотобоенъ, состоящихъ подъ постояннымъ ветеринарнымъ надзоромъ, убой скота производился еще на 7 частныхъ салганахъ, находящихся въ Петропавловскомъ уѣздѣ, въ Кокчетавскомъ на 4, въ Атбасарскомъ на 2 и въ Омскомъ на 2. На салганахъ скотъ убивался только осенью подъ надзоромъ участковыхъ ветеринарныхъ врачей. Крестьянское же и киргизское населеніе Акмолинской области мясопромышленностью занимается мало потому, что всегда имѣть возможность сбыть свой скотъ на ярмаркахъ. Въ теченіе года на общественныхъ бойняхъ и салганахъ осмотрѣно 9298 тушъ крупнаго рогатаго скота, 1472 телятъ, 156.916 овецъ и козъ 297 тушъ свиней и 2545 тушъ лошадей. Въ виду холодной и продолжительной зимы, является возможнымъ долго сохранять и перевозить мясо для продажи въ центральныя губерніи Европейской Россіи, что даетъ возможность скотопромышленникамъ не затрачивать средствъ на

кормъ скота, а убивать его на мясо при наступленіи зимы. Но такъ какъ осенній убой скота производится изъ экономическихъ соображеній и вызываетъ необходимость массовой перетопки сала, то само собой повяно онъ не можетъ найти себѣ мѣсто на общественныхъ бойняхъ потому, что, какъ бы хорошо не были организованы, онѣ не въ состояніи дать мѣсто для убоя въ короткій промежутокъ времени огромнаго количества скота и въ особенности для перетопки сала — этого самаго дорогого продукта мясопромышленности. По этой причинѣ и сложился въ области особый типъ салганскаго убоя скота, вызываемаго необходимостью въ теченіе одного мѣсяца убивать скота не меньше, чѣмъ его убивается во время цѣлаго года во всей области. Поэтому въ области скотъ убивается на мясо для мѣстнаго его потребленія въ городахъ — на общественныхъ бойняхъ, въ крестьянскихъ селеніяхъ и казачьихъ станицахъ — по дворамъ, а для вывоза за предѣлы области на частныхъ салганахъ.

Омская и Петропавловская городскія скотобойни состоятъ подъ надзоромъ специально приглашаемыхъ для этого городскими управленіями ветеринарныхъ врачей, а всѣ остальные скотобойни находятся въ вѣдѣніи участковыхъ ветеринарныхъ врачей, при чемъ послѣдніе назначаются Губернаторомъ въ количествѣ не менѣе одного врача на каждую скотобойню или салганъ. Результаты ветеринарнаго осмотра мяса на скотобойняхъ выразились въ слѣдующемъ:

	Туберкулезъ	Антино-микозъ	Повальное воспал. легк.	Ящуръ	Фин-нозъ	Эхино-коккъ	Сиб. язва	Сапъ	Пр. болѣзни
На рогатомъ скотѣ	2163	470	2012	211	971	36144	1	—	1940
На овцахъ и козахъ	19	—	—	—	41	21749	1	—	—
На свиньяхъ	14	—	—	—	—	132	—	—	1
На лошадахъ	—	—	—	—	—	—	—	1	—

На Омской, Петропавловской, Атбасарской и Акмолянской контрольныхъ станціяхъ для осмотра привознаго мяса было осмотрѣно мясныхъ тушъ и обнаружено болѣзней:

	Осмотрѣно тушъ	Туберкулезъ	Повальное-воспал. легкихъ	Ящуръ	Фин-нозъ	Эхино-коккъ	Пр. болѣз.
Рогатаго скота	28138	13	5	7	4	52	47
Телятъ	2292	—	—	—	—	—	—
Овецъ	7802	—	—	—	—	—	—
Свиней	1243	24	—	—	17	1	17
Поросятъ	3473	—	—	—	—	—	—
Лошадей	65	—	—	—	—	—	—

Для упорядоченія скотобойнаго дѣла въ области въ отчетномъ году, по примѣру предыдущаго года, обращалось особенное вниманіе на переустройство общественныхъ частныхъ скотобоенъ и салгановъ. Вслѣдствіе антисанитарнаго состоянія и ветхости, въ 1912 году были закрыты 2 салгана въ Петропавловскѣ и общественная сельская скотобойня въ Исилькулѣ. Взамѣнъ послѣднихъ выстроены отвѣчающія всѣмъ требованіямъ обязательнаго постановленія объ устройствѣ салгановъ въ области зданія.

Точно также для упорядоченія и переустройства общественныхъ станичныхъ и городскихъ скотобоенъ предлагалось городамъ и станицамъ принять неотложныя мѣры къ переустройству принадлежащихъ имъ скотобоенъ. Вслѣдствіе этого на Акмолинской городской скотобойнѣ организованъ микроскопическій кабинетъ, произведенъ ремонтъ зданія скотобойни съ окраскою внутри стѣнъ и изданы новыя правила о порядкѣ содержанія и убоя скота, а также установленъ осмотръ привозимыхъ въ Акмолинскъ мясныхъ продуктовъ. Атбасарское станичное общество составило проектъ новой каменной скотобойни, которую окон-

чить въ 1913 г. и ввело съ осени обязательный осмотръ привознаго мяса. Кокчетавское станичное общество, въ виду полного неблагоустройства своей скотобойни и вслѣдствіе настоянія со стороны областного начальства, въ отчетномъ году также выработало новый проектъ, который уже получилъ утвержденіе Губернатора. Петропавловская городская скотобойня улучшила свое состояніе тѣмъ, что внутреннія стѣны убойныхъ камеръ покрыла бѣлой масляной краской. Что же касается до Омской городской скотобойни, то она въ отчетномъ году находилась по прежнему въ анти-санитарномъ состояніи, но городское управленіе выработало проектъ новой усовершенствованной скотобойни, къ постройкѣ коей приступлено весной 1913 г. Стоимость новой скотобойни исчислена въ суммѣ 238.505 руб. 26 коп.

Надзоръ за сырыми животными продуктами. Сырые животные продукты провозились въ предѣлахъ Акмолинской области на основаніи дѣйствующихъ въ ней правилъ о провозѣ сырья. Изъ ауловъ и селеній до уѣздныхъ городовъ, а также и на ярмарки они слѣдовали по удостовѣреніямъ сельскихъ и аульныхъ властей, свидѣтельствовавшихъ объ отсутствіи заразныхъ болѣзней въ мѣстахъ полученія продуктовъ. Затѣмъ на ярмаркахъ или въ городахъ кожи обшивались на телѣгахъ или саняхъ въ двойныя рогожи, а шерсть, волосъ, щетина и проч. зашивались въ холщевые тюки и затѣмъ направлялись въ городскіе и станичные склады въ гор. Акмолинскѣ, Атбасарѣ Кокчетавѣ, Петропавловскѣ и Омскѣ. Укупорка продуктовъ является единственной мѣрой противъ распространенія заразы сырьемъ въ пути, такъ какъ придавать серьезное значеніе удостовѣреніямъ сельскихъ властей рискованно. Изъ всѣхъ городовъ Акмолинской области склады для сырья хорошо оборудованы только въ г. Петропавловскѣ.

Ветеринарный осмотръ сырыхъ животныхъ продуктовъ производился еще на кожевенныхъ и кишечныхъ заводахъ и на шерстомойняхъ, на которыхъ имѣются книги для записи привоза и вывоза сырья. Всего въ области 18 кожевенныхъ заводовъ, 4 кишечныхъ, 6 овчинно-дубильныхъ заведеній и 4 шерстомойни. Большинство этихъ промышленныхъ учрежденій въ отчетномъ году представило проекты для переустройства ихъ согласно дѣйствующему въ области обязательному постановленію. Особенное вниманіе въ минувшемъ году было обращено на шерстомойни, которыя существуютъ давно и расположены около Петропавловска на старицахъ р. Ишима, на заливномъ лугу. При мойкѣ шерсти въ этихъ старицахъ остается 50% грязи всего вѣса невытой шерсти, почему послѣдняя служитъ источникомъ зараженія сибирской язвой. Къ устраненію этихъ серьезныхъ дефектовъ въ отчетномъ году были приняты рѣшительныя мѣры. Въ каждомъ отдѣльномъ случаѣ вопросъ детально разрабатывался въ особо назначаемыхъ Губернаторомъ санитарныхъ комиссіяхъ. Мытье шерсти допускалось при согласіи предпринимателя подчиниться выработаннымъ санитарнымъ условіямъ.

Недостаточность агентовъ полиціи, а равно ветеринарнаго персонала мѣшаютъ успѣшному и повсемѣстному проведенію выработаннаго плана.

Городская ветеринарія. Самостоятельныя городскія ветеринарныя организациі имѣются только въ г. Омскѣ и въ Петропавловскѣ. Въ остальныхъ же городахъ завѣдываніе городскими скотобойнями, кожевенными складамъ и ветеринарно-санитарною частью ихъ лежитъ на пунктовыхъ ветеринарныхъ врачахъ, которые несутъ эти обязанности за весьма незначительное вознагражденіе. По затратамъ общественныхъ средствъ и по широтѣ самой организациі ветеринарнаго дѣла на первомъ мѣстѣ стоитъ г. Петропавловскъ. Онъ имѣетъ трехъ ветеринарныхъ врачей, изъ которыхъ одинъ завѣдываетъ скотобойней и состоящей при ней контрольной станціей, другой — складомъ сырья и дезинфекціонной камерой при ней и третій — городской амбулаторіей, изоляціоннымъ пунктомъ и ветеринарно-санитарною частью города. Вся дѣятельность городского ветеринарнаго персонала инструктирована правилами и обязательными

постановленіями. Вообще г. Петропавловскъ въ послѣдніе два года сдѣлалъ большой шагъ впередъ въ дѣлѣ упорядоченія ветеринарнаго надзора за ветеринарно-санитарными учрежденіями города и если къ этому прибавить, что городъ съ сорокатысячнымъ населеніемъ содержитъ на свои средства трехъ городскихъ ветеринарныхъ врачей и 5 фельдшеровъ, имѣеть ветеринарную лабораторію и дезинфекціонную камеру, то нельзя не отмѣтить, что Петропавловское городское управленіе весьма внимательно относится къ нуждамъ городской ветеринаріи.

Въ гораздо меньшей степени проявляетъ стремленіе къ удовлетворенію ветеринарныхъ нуждъ Омская городская дума.

Существующая организація ветеринарнаго надзора въ г. Омскѣ, имѣющемъ свыше 100 тысячъ населенія, состоитъ всего только изъ 2 ветеринарныхъ врачей и 4 ветеринарныхъ фельдшеровъ, между тѣмъ въ городѣ имѣются: скотобойня, складъ для сырья, изоляціонный пунктъ, мясная контрольная станція и площадка для торга скотомъ, пять городскихъ стадъ и два пожарныхъ обоза, кожевенные и кишечные заводы и проч.

Изъ этого перечня видно, что служебныя обязанности ветеринарнаго надзора весьма сложны и далеко не могутъ быть вполне обслужены только двумя ветеринарными врачами. Дѣятельность ветеринарныхъ врачей точно не инструктирована и не санкціонирована городской думой, а потому ставить персоналъ въ неопредѣленное положеніе и не даетъ возможности специализироваться и обслуживать одну какую нибудь опредѣленную часть ветеринарной организаціи. Кромѣ этого обязательное постановленіе о порядкѣ убоя и ветеринарнаго надзора на Омской городской скотобойнѣ и правила объ осмотрѣ привознаго мяса на контрольной станціи уже устарѣли, а новые проекты ихъ, составленные ветеринарнымъ персоналомъ, лежатъ не разсмотрѣнными и не утвержденными городской думой. Остальные города области по своей бѣдности проявляютъ весьма мало энергіи къ расширенію ветеринарнаго дѣла. Въ отчетномъ году Губернаторомъ предлагалось: Омской городской управѣ точнѣе распределить обязанности между городскими ветеринарными врачами, учредить должность третьяго ветеринарнаго врача и приступить къ постройкѣ новой городской скотобойни; Петропавловской городской управѣ издать обязательное постановленіе объ устройствѣ и содержаніи сырьевыхъ заводовъ; Акмолинской городской управѣ учредить должность ветеринарнаго врача и 2 должности ветеринарныхъ фельдшеровъ, переустроить скотобойню, открыть контрольную станцію, построить контору на сырьевомъ складѣ и издать правила о порядкѣ содержанія скотобойни и контрольной станціи. Правила эти уже утверждены и вошли въ силу; станичному управленію Атбасарской станицы о переустройствѣ скотобойни въ Атбасарѣ, сырьеваго склада и объ изданіи правилъ о содержаніи скотобойни.

Ветеринарно-лечебное дѣло. Ветеринарно-лечебное дѣло, не смотря на огромную пользу, которую оно приноситъ мѣстному хозяйству, долго не вводилось въ области. Первая лечебница была открыта лишь въ 1902 году въ г. Омскѣ, а послѣ нея до 1909 г. новыхъ лечебницъ или амбулаторій не открывалось.

Въ 1909 г. было открыто 8 амбулаторій, въ 1910 г. ихъ, вмѣстѣ съ Омской, насчитывалось 18, въ 1911 г.—24 и въ 1912 г.—28 амбулаторій.

Въ истекшемъ году функционировали 1 стаціонарная лечебница Омской ветеринарно-фельдшерской школы, одна городская амбулаторія въ Петропавловскѣ, 21 сельская амбулаторія, содержащихся на суммы земскаго сбора и 5 амбулаторій переселенческаго вѣдомства. Во всѣхъ амбулаторіяхъ, съ Омской лечебницей, въ теченіе 1912 г. было принято: 44.819 больныхъ, которые сдѣлали 55.693 посѣщеній. По сравненію съ 1911 г. принято на 15.999 животныхъ больше и сдѣлано ими посѣщеній больше на 19.592. Въ среднемъ, на каждую амбулаторію пришлось по 1601 больныхъ и по 1956 посѣщеній.

Изъ амбулаторій, пріемъ въ которыхъ былъ выше средней годовой величины, выдѣлились 12 слѣдующихъ амбулаторій:

Амбулаторіи:	Число больных:	Число посѣщеній:
Павлоградская, Омскаго у.	5.103	5.594
Алексѣевская, Акмолинскаго у.	4.410	5.531
Омской фельдшерской школы	3.192	3.702
Санниковская, Акмолинскаго у.	2.790	3.219
Полтавская, Омскаго у.	2.514	3.057
Макинская, Кокчетавскаго у.	2.385	2.823
Кривоозерная	2.237	2.655
Черлаковская, Омскаго у.	2.184	2.512
Петропавловская	2.139	2.983
Степановская, Омскаго у.	2.034	2.145
Кійминская, Атбасарскаго у.	2.017	2.802
Борисовская, Омскаго у.	1.974	2.551

Пріемъ же ниже средняго годового имѣли слѣдующія амбулаторіи:

Балкашинская, Кокчетавскаго у.	1.648	2.105
Явленская, Петропавловскаго у.	1.242	1.379
Атбасарская	1.108	1.415
Кокчетавская	1.050	1.335
Полтавская, Петропавловскаго у.	999	1.982
Акмолинская	898	1.223
Черниговская, Акмолинскаго у.	790	1.127
Ново-Георгіевская	774	1.388
Троицкая, Петропавловскаго у.	711	842
Богодуховская	626	653
Прѣсногорьковская	506	664
Медвѣжинская	577	872
Красивая, Атбасарскаго у.	254	295
Всесвятская, Петропавловскаго у.	253	356
Федоровская, Кокчетавскаго у.	216	248
Ново-Черкасская, Акмолинскаго у.	193	220

Приводъ больныхъ животныхъ по временамъ года выразился слѣдующимъ образомъ:

Зимою	Весною	Лѣтомъ	Осенью
9.411	9.609	16.495	9.304

Больше всего пользовались лечебной помощью лошади (57%), потомъ уже крупный рогатый скотъ (31%) и наконецъ другія животныя (12%). Лошадей было принято 25.703, крупнаго рогатаго скота 13.754 головъ и прочихъ животныхъ 5.362 головы. Изъ 44.819 больныхъ животныхъ 8461 было приведено въ амбулаторіи съ внутренними болѣзнями, 26.016 съ наружными и 10342 съ заразными болѣзнями.

Въ 1912 г. было открыто 5 ветеринарныхъ амбулаторій переселенческаго вѣдомства въ селахъ: Степановскомъ, Омскаго уѣзда, Богодуховскомъ и Всесвятскомъ, Петропавловскаго уѣзда, Федоровскомъ, Кокчетавскаго уѣзда и Красивомъ, Атбасарскаго уѣзда.

Не смотря на то, что во всѣхъ этихъ селахъ ветеринарно-лечебная помощь была открыта впервые, населеніемъ она была встрѣчена сочувственно. Количество больныхъ животныхъ по всѣмъ амбулаторіямъ, начиная съ августа мѣсяца и до 1 января, постепенно увеличивалось, что видно изъ слѣдующей таблицы:

Мѣсяцы	Принято амбулаторныхъ больныхъ	Сдѣлано ими посѣщеній.
Августъ	46	52
Сентябрь	196	244

Октябрь	326	382
Ноябрь	651	734
Декабрь	713	748
	<u>1.932</u>	<u>2.160</u>

Дѣятельность каждой амбулаторіи по приему больныхъ выразилась въ слѣдующихъ величинахъ:

	Лошадей:	Рог. скота:	Проч. животн.
Богодуховская амбулаторія	477	173	3
Степановская „	371	108	128
Всесвятская „	317	25	15
Красивая „	239	56	—
Федоровская „	60	188	—
	<u>1.464</u>	<u>550</u>	<u>146</u>

Изъ числа принятыхъ животныхъ оказалось больныхъ:

	Лошадей	Рог. скота	Проч. жи- вотныхъ.
внутренними болѣзнями . . .	313	65	8
наружными „ . . .	423	81	104
заразными „ . . .	536	373	29

Изъ заразныхъ больше всего оказалось больныхъ чесоткой, затѣмъ ящуромъ, сибирской язвой и сапомъ.

Такимъ образомъ эти цифры, не смотря на ихъ сравнительную незначительность, ясно указываютъ на то, что ветеринарно-фельдшерская помощь въ области находитъ себѣ симпатіи среди переселенческаго населенія и имѣетъ почву для правильнаго развитія. Но успѣхъ этого дѣла всецѣло зависитъ отъ той обстановки, при какой приходится работать ветеринарнымъ фельдшерамъ. Точное установленіе диагноза болѣзни животнаго, а слѣдовательно и успѣшное леченіе его непременно требуетъ и теплаго, и свѣтлаго помѣщенія, въ которомъ можно было бы укрѣпить животное, внимательно выслушать его, сдѣлать операцію и перевязку. Переселенческія же амбулаторіи помѣщались въ наемныхъ крестьянскихъ домахъ, въ которыхъ большею частью рядомъ съ аптекой помѣщались и фельдшера. Лѣтомъ животныя изслѣдуются во дворѣ, на открытомъ воздухѣ, у коновязи, а зимой подъ навѣсомъ при тяжелыхъ условіяхъ работы на морозѣ. Объ улучшеніи этихъ тяжелыхъ условій дѣятельности ветеринарныхъ врачей, неоднократно было возбуждаемо ходатайство объ устройствѣ помѣщеній для амбулаторій, но средства на это до сихъ поръ не отпускались по недостатку земскаго кредита. Всего затрачено въ 1912 году на 22 сельскихъ амбулаторіи, не считая Омской, Петропавловской и переселенческихъ амбулаторій--7.128 р. 57 к.

Омская ветеринарная бактериологическая лабораторія. Въ концѣ 1911 года Омская ветеринарная бактериологическая лабораторія была переведена изъ помѣщенія при Омской ветеринарно-фельдшерской школы, гдѣ она занимала всего двѣ небольшихъ комнаты, въ наемное помѣщеніе, представляющее собою каменный одноэтажный домъ въ пять комнатъ съ кухней и обширнымъ подвальнымъ этажемъ, состоящимъ изъ трехъ большихъ комнатъ. До мая 1912 года лабораторія занималась диагностикой различныхъ инфекціонныхъ и инвазіонныхъ болѣзней, изслѣдованіемъ воды, мочи и проч., и пригоовленіемъ культуръ крысинаго и мышинаго тифа. Тѣмъ временемъ организовался кабинетъ для приготовления культуры перипневмоніи: были выписаны всѣ необходимыя для этой цѣли аппараты. Къ этому же времени была выписана и посуда для приготовления сибиреязвенныхъ агаровыхъ вакцинъ Ценковскаго. Одновременно и помѣщеніе лабораторіи устраивалось соотвѣтственно предназначенной цѣли: въ двухъ кабинетахъ были устроены стеклянныя комнаты для посѣвовъ и разливокъ культуръ и вакцинъ. Подвальный этажъ былъ приспособленъ для содержанія въ немъ здоровыхъ и зараженныхъ лабораторныхъ животныхъ.

Значительно увеличено количество необходимой мебели. Въ маѣ лабораторія начала вырабатывать агаровыя сибиреязвенныя вакцины Ценковского. Въ концѣ мая Ветеринарнымъ Управленіемъ М. В. Д. былъ командированъ въ лабораторію ветеринарный врачъ Чекановскій (на три мѣсяца), которымъ и организованы кабинеты для приготовления культуры перипневмоніи, рожи свиней и гиперъ-иммунизирована лошадь для полученія отъ нея противорожистой сыворотки. Одновременно съ этимъ, гипериммунизирована другая лошадь для полученія отъ нея противосибиреязвенной сыворотки. Такимъ образомъ уже въ началѣ іюня функционировали три кабинета по приготовленію прививочнаго и лечебнаго матеріала. Кромѣ того продолжалась массовая заготовка культуръ крысиного и мышиного тифа, а также и діагностическія изслѣдованія.

За 6 мѣсяцевъ 1912 г. было заготовлено: культуры перипневмоніи 16.300 куб. сантиметровъ, сибиреязвенной вакцины Ценковского 31.000 кб. см., вакцины рожи свиней Конева 17.000 кб. см., противосибиреязвенной сыворотки 5.000 кб. см., культуры крысиного тифа— 250.000 кб. см., культуры мышиного тифа— 10.000 кб. см. Произведено діагностическихъ изслѣдованій 191, куда входили изслѣдованія на сибирскую язву, сапъ, бѣшенство, туберкулезъ, пироплазмозъ, холеру куръ, рожу свиней, гонококки, глисты, паразиты кожи; изслѣдованія мочи, молока и воды. Разославо въ участки: культуры перипневмоніи—62.500 дозъ, сибиреязвенной вакцины 7.200 кб. см., вакцины рожи свиней 3.150 кб. см., противосибиреязвенной сыворотки 1.300 кб. см. Израсходовано лабораторныхъ животныхъ: кроликовъ 65, голубей 70, сусликовъ 21, крысъ 16, сѣрыхъ мышей 25, овецъ 1. Культурой перипневмоніи съ 1-го іюня по 1 ноября въ обл. привито въ 47 пунктахъ 25845 головъ скота, изъ которыхъ пало отъ прививки 20 головъ. Въ среднемъ по обл. ‰ отхода выразился въ 0,08%. Въ общемъ, культура оказалась доброкачественной и вызывающей умѣренную, но очевидную общую и мѣстную реакцію. Помимо выработки прививочныхъ матеріаловъ, лабораторія занималась научными работами. Производились опыты съ выясненіемъ активности цитрованной и дефибрированной крови, взятой отъ гипериммунизированной противъ антракса лошади и—опыты надъ выясненіемъ дѣйствія культуръ крысиного и мышиного тифа на мѣстныхъ грызунахъ. Первые опыты продолжаются, вторые дали слѣдующій результатъ: отходъ затравленныхъ крысъ 35%, отходъ мышей 85—90%. Въ отчетномъ году помимо того, что лабораторія приступила къ изготовленію въ широкихъ размѣрахъ прививочныхъ матеріаловъ, она обогатилась собственнымъ зданіемъ, которое состоитъ изъ трехъ этажей. Въ верхнемъ этажѣ помѣщаются кабинеты для бактериологическихъ изслѣдованій и приготовленія вакцинъ. Въ нижнемъ находится канцелярія, операционная, моечная, автоклавная, вскрывочная и двѣ комнаты для зараженныхъ контрольныхъ мелкихъ животныхъ. Въ подвальномъ этажѣ помѣщены котельное отдѣленіе, кладовая для вакцинъ, упаковочная и три жилыхъ комнаты для кочегара и служителей лабораторіи. Въ верхнемъ этажѣ всѣ стѣны и потолки и вся обстановка выкрашены бѣлой краской, полы также бѣлые-плиточные, лабораторія имѣетъ водяное центральное отопленіе, водопроводъ съ кранами и раковинами во всѣхъ отдѣленіяхъ и центральную вентиляцію, благодаря которой въ каждую комнату поступаетъ воздухъ съ улицы, обогрѣвается калориферами, входитъ въ комнату и вытягивается на чердакъ путемъ сильнаго нагрѣванія воздуха калориферами въ вытяжныхъ трубахъ. Вентиляціонныя трубы устроены такъ, что воздухъ изъ заразныхъ комнатъ не сообщается съ воздухомъ комнатъ незаразныхъ.

Всѣ научные кабинеты вполне оборудованы.

Во дворѣ лабораторіи—каменная конюшня съ асфальтовыми полами и съ двумя стѣненіями, раздѣленными капитальною стѣною, въ одномъ изъ которыхъ 2 стойла для двухъ гипериммунизированныхъ сибиреязвеннымъ вирусомъ лошадей, а въ другомъ 3 стойла для рожистыхъ лошадей.

Въ данный моментъ лабораторія располагаетъ пока одной лошадию, дающей противосибирезвенную сыворотку и другой, предназначенной для гипериммунизации противъ рожи свиней.

Во дворѣ лабораторіи выстроенъ деревянный домъ для завѣдывающаго послѣднею. На содержаніе ея имѣется 2400 руб. изъ процентныхъ и 2000 изъ земскихъ суммъ.

Омская ветеринарно-фельдшерская школа. Административный персоналъ школы къ началу отчетнаго учебнаго года состоялъ изъ: директора школы, смотрителя, 2 ветеринарныхъ фельдшеровъ

Преподавательскій персоналъ школы состоялъ изъ 4 преподавателей и законоучителя.

Кромѣ классныхъ велись практическія занятія учениковъ въ амбулаторной и стационарной лечебницахъ, въ аптекѣ и въ учебной кузницѣ школы. Клиническій матеріалъ былъ сравнительно богатъ, такъ какъ въ теченіе года было принято 3488 амбулаторныхъ и 304 стационарныхъ больныхъ животныхъ.

Къ 1912 г. оставалось въ школѣ 28 воспитанниковъ, изъ коихъ въ 3-мъ классѣ 7, а во 2-мъ 21 человекъ. Вновь было принято въ 1-й классъ 14 человекъ. Такимъ образомъ школа начала свои занятія въ 1912 г. при составѣ 42 воспитанниковъ.

Все воспитанники были стипендіатами нижеслѣдующихъ областей, губерній и учреждений: Сибирскаго казачьяго войска 20 воспитанниковъ, Амурскаго 1, Семирѣченскаго 1, Министерства Внутреннихъ Дѣлъ 2, Астраханской губ. 3, Уральской обл. 3, Акмолинской 5, Семипалатинской 7. Незамѣченными остались 5 стипендій, а именно: Амурскаго казачьяго войска 1, Семирѣченскаго 1, Семипалатинской области 3.

Въ отчетномъ году воспитанники распредѣлялись по сословію, въ роисповѣданію о возрастѣ слѣдующимъ образомъ: По сословію—казакъ Сибирскаго казачьяго войска 20, Амурскаго 1, Семирѣченскаго 1, киргизъ 13, крестьянъ 4, мѣщанъ 3. По въроисповѣданію: православныхъ 29, магометанъ 13. По возрастѣ: 16 лѣтъ 2 воспитанника, 17—3, 18—9, 19—14, 20—6, 21—5, 22—2, 26—1.

Убыло въ теченіе года до окончанія курса по разнымъ причинамъ 11 учениковъ.

Состояніе здоровья воспитанниковъ въ отчетномъ году было весьма удовлетворительное.

Средства школы за 1912 годъ составлялись изъ платы за содержаніе стипендіатовъ, изъ доходовъ отъ скотолечебницы и кузницы, и изъ суммъ, отпущенныхъ Акмолинской и Семипалатинской областями на общіе расходы по содержанію школы.

Въ депозитъ школы поступило 12218 руб. 75 к., а израсходовано 14970 руб. 36 коп.

Образовавшійся дефицитъ былъ покрытъ изъ специальныхъ средствъ школы.

Петропавловская паро-формалиновая дезинфекціонная камера.

Въ 1903 г. въ Либавѣ былъ зарегистрированъ случай заболѣванія людей сибирской язвой отъ транспорта кожъ, доставленнаго изъ г. Петропавловска. Транспортъ этотъ былъ уничтоженъ и казна уплатила за него около 30.000 руб. Случай этотъ послужилъ причиной командированія Предсѣдателя Ветеринарнаго Комитета, д. с. с. Раевского въ г. Петропавловскъ для ознакомленія съ условіями поступленія и храненія сырыхъ животныхъ продуктовъ, а также для выработки соотвѣствующихъ мѣръ къ упорядоченію настоящаго дѣла.

Въ состоявшемся 1 іюля 1903 г. засѣданіи Петропавловской городской думы были выработаны необходимыя мѣропріятія по этому поводу, а также рѣшено устроить дезинфекціонную камеру, согласно указаній специалистовъ.

Осенью 1907 г. была закончена дезинфекціонная камера съ лабораторіей. Камера эта оказалась устроенной неправильно и не достигающей цѣли обеззараживанія шкуръ. Недостатки ея впервые были обнаружены въ октябрѣ 1908 г.

Въ 1910 г. областнымъ ветеринарнымъ инспекторомъ Дорофеевымъ было предложено завѣдывающему камерой ветеринарному врачу внести въ городскую думу вопросъ о переустройствѣ дезинфекціонной камеры соответственно требованіямъ науки.

Вслѣдствіе настойчиваго ходатайства объ этомъ Губернатора, дума въ 1912 г. рѣшила произвести переустройство камеры.

Весною 1912 года было приступлено къ переустройству существующей уже съ 1907 года паро-формалиновой дезинфекціонной камеры по японскому типу, видоизмѣненному инженеромъ-строителемъ. Новая камера, оконченная къ осени отчетнаго года, раздѣляется на 4 отдѣленія: 1) помѣщеніе для дезинфекціи, 2) складочное помѣщеніе, 3) машинное отдѣленіе и 4) лабораторія. Дезинфекціонная камера представляетъ собою комнату въ 18 арш. длины, 9 арш. ширины и $5\frac{1}{4}$ арш. высоты. Стѣны и потолокъ оштукатурены цементомъ, обиты сплошь листами луженаго желѣза, при чемъ соединенія листовъ пропаяны и окрашены сурикомъ.

По длинѣ камеры вдоль обѣихъ стѣнъ и по срединной линіи поставлены шестидюймовыя двутавровыя балки черезъ $1\frac{1}{2}$ саж. одна отъ другой. Къ балкамъ этимъ прикрѣплены въ шесть рядовъ двухдюмовыя желѣзныя перекладины для развѣски дезинфекцируемыхъ кожъ. Кожы развѣшиваются на круглыхъ дюймовыхъ $\frac{5}{8}$ прутьяхъ.

Процессъ дезинфекціи въ камерѣ производится слѣдующимъ образомъ. Кожы развѣшиваются въ камерѣ на шестахъ и двери камеры герметически закрываются при температурѣ камеры $20-25^{\circ}$ С. Въ теченіи 20 минутъ температура камеры поднимается до $50-55^{\circ}$ С., путемъ отопленія и впусканія паровъ. Затѣмъ въ камеру впускается изъ формалиноваго котла въ теченіи двухъ-трехъ минутъ $7\frac{1}{2}$ литровъ 40% формалина и камера оставляется на 20 минутъ въ спокойномъ состояніи. Спустя 20 минутъ послѣ впуска паровъ формалина, черезъ формалиновый котель впускается въ камеру $4\frac{1}{2}$ литра 25% амміака для нейтральности формалина и приводится въ дѣйствіе электрической вентиляторъ съ Вакуумъ-Компрессоромъ. Черезъ 2 часа послѣ этого, камера открывается и кожи выносятся изъ нея. Весь процессъ дезинфекціи продолжается около 3 часовъ.

При камерѣ имѣется бактериологическая лабораторія, оборудованная необходимыми аппаратами и принадлежностями.

Въ означенной камерѣ одновременно можно продезинфекцировать и высушить 800 шкуръ крупныхъ животныхъ и 2000 шкуръ мелкихъ, — но время для дезинфекціи различныхъ шкуръ требуется неодинаковое, вслѣдствіе того, что мороженныя шкуры, послѣ оттаиванія въ камерѣ, требуютъ расправленія шпильками, а сухія — не требуютъ. Для нагрузки камеры шкурами, для расправленія, дезинфекціи, сушки и уборки требуется: а) для мороженыхъ или сырыхъ козлинъ 23 часа, яловыхъ 16 ч., овчинъ и конинъ 12 ч., б) для полусухихъ козлинъ 12 ч., яловыхъ 10 ч., а для овчинъ и конинъ 9 ч., в) для всякаго рода сухихъ шкуръ 8 ч. Опытъ отъ сортировки въ Петропавловскѣ шкуръ, экспортируемыхъ за границу, указываетъ на привозъ въ него мерлины не больше, какъ въ количествѣ трехъ процентовъ, почему дезинфекцировать въ камерѣ придется въ годъ не свыше 80.000 разнаго рода шкуръ. Этой цѣли размѣры и устройство камеры вполне отвѣчаютъ.

Такимъ образомъ Акмолинская область приобрѣла цѣнное учрежденіе, которое несомнѣнно сыграетъ весьма большую роль въ обеззараживаніи шкуръ, вывозимыхъ въ огромномъ количествѣ въ Европейскую Россію и за границу.

КРЕСТЬЯНСКОЕ ДѢЛО.

Завѣдываніе дѣлами какъ крестьянскаго, такъ и инородческаго управленій, равно устройство быта сельскаго населенія въ области лежить на обязанности института крестьянскихъ начальниковъ и уѣздныхъ сѣздовъ послѣднихъ.

По штатамъ 1902 г. въ области работало 16 крестьянскихъ начальниковъ. Въ 1911 г. участки распредѣлены между ними и чиновниками областной переселенческой организаци — подрайонными. Мѣра эта нѣсколько облегчила разъѣзды, но не уменьшила количества работы у каждаго крестьянскаго начальника, такъ какъ имъ пришлось въ своихъ участкахъ взять переселенческое дѣло. Такимъ образомъ въ отчетномъ году въ области было 26 крестьянскихъ начальниковъ и 5 уѣздныхъ сѣздовъ.

Въ Акмолинской области крестьянскимъ дѣтелямъ приходится работать при крайне тяжелыхъ жизненныхъ условіяхъ. Наряду съ быстрымъ заселеніемъ области въ ней создается новая жизнь, возникаютъ новыя потребности, требующія быстраго разрѣшенія.

Между тѣмъ недостаточность крестьянскихъ начальниковъ, обширность ихъ участковъ, дороговизна жизни, плохіе пути сообщенія, чрезвычайная обремененность работой по самымъ важнымъ и сложнымъ вопросамъ крестьянской жизни, затрудняютъ правильную постановку этого дѣла.

Въ 1912 г. учреждена должность второго непремѣннаго члена Областного Правленія.

Въ отчетномъ году дѣятельность органовъ крестьянскаго управленія была направлена, главнымъ образомъ, къ устройству быта переселенцевъ, проведенію въ жизнь мѣропріятій, связанныхъ съ неурожаемъ хлѣбовъ 1911 г. (продовольственная, врачебно-питательная и трудовая помощь населенію), а также къ надзору за волостными и сельскими должностными лицами крестьянскаго и инородческаго управленій, инструктированіи ихъ и пр.

НАРОДНОЕ ПРОДОВОЛЬСТВІЕ.

Данныя по урожаю всѣхъ хлѣбовъ въ области въ отчетномъ году приводять къ такимъ результатамъ: было собрано 40.466.853 п.; за исключеніемъ 5.268.649 п., употребленныхъ на посѣвъ, получился остатокъ хлѣба 35.198.204 п. Раздѣливъ этотъ остатокъ на количество городского и сельскаго населенія, числившагося къ 1 января 1913 г. (1.495.669 д. об. п.), найдемъ, что на каждую душу унадало 23,4 п., т. е. больше нормы, положенной для прокормленія одного человѣка въ теченіе года (12 пуд.) — на 11,4 п.

Хорошій урожай хлѣбовъ значительно ослабилъ тяжелое экономическое положеніе мѣстнаго населенія, перенесшаго въ 1910 и 1911 г.г. неурожай.

На 1 января 1913 г. въ сельскихъ общественныхъ магазинахъ состояло ярового хлѣба 149.925 п. и озимаго 1.370 п. 24 ф.

На основаніи распоряженія Министерства Внутреннихъ Дѣлъ отъ 15 января 1911 г., съ отчетнаго года привлечено впродъ, до пересмотра законодательными учрежденіями нынѣ дѣйствующаго порядка обезпеченія продовольственныхъ потребностей населенія, все занимающееся земледѣліемъ населеніе области къ уплатѣ продовольственнаго сбора въ размѣрѣ 1¹/₂ четверти на наличную мужскую душу.

Кромѣ общественныхъ продовольственныхъ запасныхъ магазиновъ, въ области въ 1912 г. было 18 зернохранилищъ и 35 временныхъ складовъ Земскаго Отдѣла М. В. Д., находящихся въ вѣдѣніи мѣстныхъ органовъ Переселенческаго Управленія.

Состояніе этихъ зернохранилищъ за 1912 г. видно изъ слѣдующей таблицы:

	Омскій у. пуд. ф.	Петроп. у. пуд. ф.	Кокчет. у. пуд. ф.	Атбасар. у. пуд. ф.	Акмоп. у. пуд. ф.	Итого пуд. ф.
Капитальная задолженность на 1 янв. 1912 г.	194591—31	284628—37	636568—6	312941—39	542017—14	1970748—7
Пятифунтовой прибавки.	22953—2	34997—33	74259—38	40378—31	68035—10	240624—34
Выдано въ суду въ 1912 г.	455407—	530414—20	558252—21	201710—	142485—39	1888270—
Начислено 5 ф. прибавки.	56988—20	66301—32	69781—23	25235—10	17810—30	236117—35
Уплатено населеніемъ натурой	73758—5	9086—11	43880—19	10780—25	7595—2	145100—18
„ деньгами	272 р. 8 к.	138 р. 29 к.	224 р. 66 к.	66 р. 78 к.	417 р. 91 к.	1119 р. 72 к.
Списано по безнад. къ поступленію.	182—5	30	24	253—	226—	715—5
„ 5 ф. прибавки	97—3	105—2	82	57—1	162—3	503—9
Перечислено на др. губерніи	309—	665—	449—4	127—	735—	2285—4
Осталось капит. долга къ 1913 г.	583660—32	806126—16	1155159—23	504612—34	676458—16	3726018—1
Пятифунтовой прибавки.	71629—18	100185—	139084—2	64359—6	84837—10	460094—63

По сравненію съ предыдущимъ годомъ задолженность крестьянскаго населенія въ общеимперскій продовольственный капиталъ за 1912 г. увеличилась на 1.974.639 п. 26 ф.

Мѣропріятія по обезпеченію продовольственной и сѣменной потребности населенія по случаю неурожая хлѣбовъ и травъ въ 1911 г.

Въ 1912 г., вслѣдствіе неурожая хлѣбовъ 1911 года, на средства общаго по Имперіи капитала была продолжена продовольственная кампанія, начатая въ предыдущемъ году.

По выясненіи, послѣ объѣзда лѣтомъ 1911 г., наиболѣе пострадавшихъ отъ неурожая районовъ, Губернаторомъ заблаговременно были приняты мѣры къ скорѣйшему опредѣленію степени неурожая и необходимости оказанія населенію помощи, къ открытію общественныхъ работъ, продажѣ хлѣба изъ казенныхъ складовъ и заготовкѣ кормовъ.

Произведеннымъ на мѣстахъ обслѣдованіемъ было установлено, что неурожаемъ поражено 684 селеній, съ 34.391 семьей и 206.295 ѣдоками.

Общимъ Присутствіемъ Областнаго Правленія исчислено:

на продовольствіе	1.700.271 пуд.
на сѣмена: а) пшеницы	1.268.942 —
б) овса	246.663 —

Наиболѣе рациональной мѣрой Присутствіе признало открытіе общественныхъ работъ; продовольственная же помощь была допущена въ теченіи лишь зимнихъ суровыхъ мѣсяцевъ и кромѣ того больнымъ и слабымъ семьямъ.

На общественныя работы кредитъ былъ исчисленъ въ 1.728.800 р.
На приобрѣтеніе матеріаловъ и технической персоналъ 178.000 —

Въ теченіе кампаніи населеніе получило:

- | | |
|--|--------------------|
| 1) ссудою продовольствія зерномъ | 470.537 п. 5 ф. |
| 2) пособия благотворител. (92 ст. Прод. Прав.) | 43.441 п. 20 ф. |
| 3) заработка на работахъ | 1.395.003 р. 26 к. |

Въ видѣ общественныхъ работъ была впервые использована перевозка зерна, кормовъ, строительныхъ матеріаловъ со станцій желѣзной дороги и складовъ въ глубь области.

Извозъ далъ населенію 705.396 р. 19 к.

За кампанію 1911—1912 г.г. исполнено работъ:

- | | |
|--|-----------|
| 1) гидротехническихъ | 389 |
| 2) дорожныхъ | 35 |
| 3) хозяйственныхъ | 51 |
| 4) лѣсныхъ канавъ пройдено | 1167 вер. |
| 5) сдѣлано каменныхъ стѣнокъ для защиты лѣсовъ | 34 вер. |
| 6) проложено просѣкъ | 112 вер. |

По выясненіи нужды населенія немедленно началась продажа хлѣба и кормовъ по заготовительной цѣнѣ.

Заготовлено: а) 705.000 п. сѣна, продажная цѣна его была назначена для крестьянъ и киргизъ по 30 к., а для остальныхъ жителей по 45 к. за пудъ;

- | | |
|--|---------------------|
| б) 97.176 п. соломы, продажная цѣна для всѣхъ | 33 к. за пудъ; |
| в) 77.500 п. отрубей, продажная цѣна для всѣхъ | 72 к. за пудъ; |
| г) 281.293 п. ржи, пшеницы и муки, продажная цѣна отъ 1 р. | 5 к. до 1 р. 36 к.; |

- | | |
|--|----------------------|
| д) 365.000 п. кормового овса, продажная цѣна для всѣхъ | 86 коп. — 1 р. 20 к. |
|--|----------------------|

- | |
|--|
| е) для бѣднѣйшихъ семей открыта продажа 20.000 п. ржи по 80 к., ниже заготовленной цѣны на 25 к. |
|--|

Для болѣе успѣшной операціи продажи хлѣба и кормовъ въ интересахъ населенія, кромѣ 33 главныхъ хлѣбныхъ складовъ, было открыто въ области 52 временныхъ.

Въ 221 пунктѣ были открыты школьныя столовыя на 13.702 учащихся, на что, по ходатайству Губернатора, ассигнованъ кредитъ въ 95.000 руб. Столовыя функционировали съ 20 чиселъ декабря 1911 г. по 8 мая 1912 года. На содержаніе ихъ израсходовано 67.657 р. 17 к.

Больнымъ и нетрудоспособнымъ семействамъ оказана продовольственная помощь выдачею безвозвратныхъ хлѣбныхъ пособій, которыхъ выдано 1625 семьямъ—43.441 п. 20 ф.

Выдано ссудъ: на поддержаніе молочнаго скота . . .	236.106 р.,
» на домообзаводство . . .	1.103.787 р.
»	21.574 семействамъ.

Наряду съ правительственною помощію за счетъ продовольственныхъ кредитовъ, Министерствомъ Финансовъ были приняты мѣры къ поддержанію кредитоспособной части населенія, путемъ развитія среди него организаціи учреждений мелкаго кредита.

Къ началу продовольственной кампаніи учреждений этихъ было 54, а къ концу ея—121. Оборотный капиталъ ихъ за тотъ же періодъ времени, съ 259.500 руб. увеличился до 2.729.500 р.

Врачебно-питательная помощь. По примѣру 1911 года, было рѣшено вести кампанію мѣстными силами, усиливъ таковыя приглашеніемъ лишь нѣсколькихъ врачей и сестеръ милосердія.

На оказаніе врачeбной и врачeбно-питательной помощи населенію были отпушены слѣдующіе кредиты:

- 1) изъ Главнаго Управленія Краснаго Креста . 50.000 р. — к.
- 2) изъ Министерства Внутрен. Дѣлъ 62.000 р. — к.
- 3) изъ остатковъ земскихъ сборовъ, состоящихъ на особомъ учетѣ 25.000 р. — к.
- 4) отъ ВЫСОЧАЙШЕ учрежденной Комиссіи по борьбѣ съ чумной заразой на врачeбныя мѣропріятія 31.200 р. — к.

Имѣлось остатка отъ кампаніи 1910—1911 г. г. 14548 р. 61 к.

Всего въ распоряженіи Губернатора на указанную цѣль было 182.748 р 61 к.

Расходъ выразился въ суммѣ 196.019 р. 14 к., считая и частныя благотворительныя суммы въ размѣрѣ 21.038 р. 52 к.

Врачeбно-питательная помощь оказывалась больнымъ, а также крестьянамъ съ ослабленнымъ питаніемъ, для предупрежденія въ неблагополучныхъ селеніяхъ развитія эпидемическихъ заболѣваній. Съ этой цѣлью открыты были столовыя и раздаточныя пункты.

Система столовыхъ признана, по мѣстнымъ условіямъ, менѣе цѣлесообразной, чѣмъ раздаточныя пункты, по слѣдующимъ соображеніямъ: 1) не представлялось возможнымъ въ новыхъ поселкахъ подыскать подходящее помѣщеніе подъ столовую и снабдить ее необходимымъ топливомъ; 2) вслѣдствіе разбросанности домовъ въ поселкахъ, бѣдное, плохо одѣтое населеніе, не имѣло возможности посѣщать столовыя, особенно во время бурановъ; 3) для доставленія на домъ больнымъ горячей пицци, требовалось нанимать отдѣльную прислугу. Гораздо экономнѣе содержать раздаточныя пункты, такъ какъ квартира, дрова, прислуга для изготовленія пицци, необходимый инвентарь—требовали въ громадномъ большинствѣ случаевъ особыхъ расходовъ.

Выдано порцій въ столовыхъ 78643, чайковъ—3292985; болѣе всего выдано пайковъ въ Омскомъ уѣздѣ—2321702, которыми пользовалось 89041 лицо.

Населеніе получало отъ крестьянскихъ начальниковъ продовольственный хлѣбъ, зелень, денежныя ссуды, а также пожертвованныя продукты. При школахъ дѣйствовали столовыя, гдѣ выдавалась дѣтямъ горячая пицца. При назначеніи врачeбно-питательной помощи учитывались всѣ эти виды пособій съ тѣмъ, чтобы помощь соответствовала, по возможности, степени нужды.

Въ цѣляхъ продуктивнаго расходованія средствъ и предупрежденія вспышекъ опасныхъ весеннихъ эпидемій, крестьянскимъ дѣятелямъ и врачамъ Губернаторомъ было сдѣлано распоряженіе: съ начала февраля 1912 г. усиливать и расширять врачeбно-питательную помощь, въ продолженіе марта держать ее на должной высотѣ, а съ апрѣля постепенно уменьшать съ такимъ расчетомъ, чтобы въ остальные мѣсяцы оказывать ее только въ особыхъ случаяхъ больнымъ, выздоравливающимъ, дряхлымъ и сиротамъ.

Для усиленія существующаго въ области медицинскаго персонала Главнымъ Врачeбнымъ Инспекторомъ были командированы за періодъ всей кампаніи 14 врачей.

Въ помощь врачамъ приглашенъ былъ эпидемическій персоналъ, въ составѣ 66 фельдшеровъ и 11 штатныхъ сестеръ Омской общины, 6 сестеръ Минской общины, 5 вольнопрактикующихъ сестеръ милосердія, 13 лицъ, приглашенныхъ на мѣстахъ, въ качествѣ помощницъ сестеръ милосердія и 1 фельдшерницы.

Для провѣрки дѣятельности лицъ, работающихъ какъ по продовольственной кампаніи, такъ и врачeбно-питательной помощи и объединенія

на мѣстахъ этой работы, Губернаторъ нѣсколько разъ выѣзжалъ въ область и лично посѣщалъ пораженные тифомъ и цынгой очаги, выясняя на мѣстахъ степень нужды продовольственной и врачебно-питательной помощи, дѣлалъ необходимыя указанія и пр. и въ нѣкоторыхъ случаяхъ лично производилъ расходы на врачебно-питательную помощь. Такіе же выѣзды совершались, по распоряженію Губернатора, непремѣнными членами и врачебнымъ инспекторомъ.

Кромѣ постоянныхъ участковыхъ и переселенческихъ больницъ, за время кампаніи функционировали 12 временныхъ больничекъ (заразныхъ бараконъ) съ 150 кроватями, въ которыхъ стационарно больныхъ было 749 человекъ; приемъ больныхъ производился и въ 86 временныхъ амбулаторіяхъ, гдѣ было принято 112.311 больныхъ.

Изъ данныхъ о ходѣ эпидемическихъ заболѣваній по мѣсяцамъ и уѣздамъ, а также изъ нижеслѣдующей сводной таблицы:

названіе болѣзней:	число селе- ній:	число забо- лѣв.	число умер- шихъ:	‰ смерт- ности:
тифъ брюшной	281	3278	178	5,4
„ сыпной	131	1637	69	4,2
„ неопредѣлен.	75	265	10	3,7
цынга	276	2409	2	0,08
дизинтерія	61	532	47	8,8
гастроэнтеритъ	16	120	—	—
куриная слѣпота	29	101	—	—

усматривается, что преобладающее число больныхъ дали брюшной тифъ и цынга. Заболѣванія брюшнымъ тифомъ достигли наибольшаго развитія въ мартѣ—505 и апрѣлѣ—465 случаевъ. Больше всего цынготныхъ больныхъ было въ февралѣ—428 и въ мартѣ—425. Большинство случаевъ сыпного тифа зарегистрировано въ февралѣ—292 и въ мартѣ—316 случаевъ. Въ іюнѣ мѣсяцъ заболѣванія тифами свелись къ единичнымъ, а заболѣванія цынгой совсѣмъ прекратились. Наибольшій процентъ смертности приходится на дезинтерію, а наименьшій— на цынгу.

Нельзя не указать на тяжелую дѣятельность врачей и прочихъ лицъ медицинскаго персонала, особенно зимой. Частыя разѣзды при неудобныхъ путяхъ сообщенія, отсутствіи въ новыхъ поселкахъ сколько нибудь сноснаго помѣщенія, гдѣ безопасно можно было бы обогрѣться и переночевать; недостатокъ питанія и др. неблагопріятныя условія жизни способствовали сравнительно большой заболѣваемости и смертности между ними. Умерли въ области отъ сыпного тифа: 1 докторъ, 2 сестры милосердія и 4 фельдшера. Болѣли тифами: 2 врача, 7 сестеръ милосердія, 3 фельдшера и много больничныхъ сидѣлокъ.

Для улучшенія питанія больныхъ и слабыхъ было куплено 50 п. зелени, 50 п. борща, 100 п. капусты и 200 килло чесноку. Получено отъ Главнаго Управленія Краснаго Креста 250 пул. борща и 100 килло чесноку. Разослано по уѣздамъ изъ этого количества сухихъ овощей, а также изъ оставшагося запаса отъ прошлой кампаніи 492 п. и 300 кил. чесноку.

Кромѣ того приобрѣтено на 987 р. 16 к. 1800 п. квашеной капусты для крестьянъ Омскаго и Петропавловскаго у.

Куплено 520 п. гречневой крупы для Атбасарскаго и Петропавловскаго у., 1200 п. ржи для выдачи въ безвозвратное пособіе больнымъ и нетрудоспособнымъ семействамъ въ порядкѣ 92 ст. прав. 12 іюня 1900 г.

Приобрѣтены для 104 человекъ 56 паръ валенокъ, 12 паръ сапоговъ, 39 шубъ, на сумму 669 р. 24 к.

Оказывалась неоднократная денежная помощь какъ Губернаторомъ лично, такъ и непремѣнными членами, и уѣздными дѣятелями изъ частныхъ благотворительныхъ суммъ.

Для облегченія питанія бѣднѣйшихъ городскихъ семействъ были открыты пять дешевыхъ и бесплатныхъ столовыхъ; изъ нихъ въ г. Омскѣ—3, на ст. „Омскъ“—1, въ г. Петропавловскѣ—1. Въ селеніи Кривоозерномъ, Кокчетавскаго у., функционировало временное отдѣленіе Краснаго Креста.

Изъ этихъ столовыхъ было выдано обѣдовъ 206.589, стоимостью въ 12.672 р. 3 к., обѣдъ обходился отъ 4 до 8 к.

Помощь пострадавшимъ отъ бурана. Большимъ несчастьемъ для населенія области въ отчетную продовольственную кампанію, увеличившимъ и безъ того тяжелое положеніе жителей, явились снѣжные бураны, особенно буранъ 19 января 1912 г.

Этотъ день оказался для 849 семей области, не включая городского населенія, роковымъ: 405 человекъ изъ нихъ замерзло, до 200—было тяжело обморожено.

Многіе изъ населенія лишились значительнаго количества рабочаго скота, оказавшагося по той или другой причинѣ въ степи. Нерабочій скотъ, особенно у киргизовъ и др. скотоводовъ, находившійся въ этотъ день на подножномъ корму, погибалъ массами; въ одномъ случаѣ на пространствѣ двухъ квадратныхъ верстъ погибло 965 шпанокъ—овецъ и 45 головъ рогатаго скота.

Губернаторъ срочно предложилъ мѣстнымъ крестьянскимъ дѣятелямъ оказать немедленную помощь за счетъ врачебно-питательнаго кредита тѣмъ семьямъ, въ которыхъ могли быть пострадавшіе. Получивъ первыя извѣстія о массовой гибели людей въ Петропавловскомъ у., лично выѣхалъ на мѣсто, гдѣ намѣтилъ планъ помощи пострадавшимъ и порядокъ его осуществленія.

По приблизительномъ выясненіи размѣра бѣдствія, по ходатайству Губернатора, Министромъ Внутреннихъ Дѣлъ былъ отпущенъ на эту помощь спеціальныи кредитъ въ размѣрѣ 25.000 руб.

Своевременно оказанная помощь пострадавшему отъ бурана населенію внесла въ среду его значительное успокоеніе и дала возможность поддержать свое хозяйство.

Оказаніе помощи пострадавшимъ отъ весенняго наводненія. Весенній разливъ въ 1912 году также причинилъ значительные убытки населенію области.

Было затоплено 89 селеній и ауловъ четырехъ уѣздовъ, а также подгорная часть г. Петропавловска.

Отъ наводненія пострадало: въ Омскомъ уѣздѣ—46 селеній, въ Петропавловскомъ—2 сел. и 2 аула, въ Атбасарскомъ—30 сел. и 8 ауловъ и въ Акмолинскомъ—1 селеніе.

По ходатайству Губернатора, было ассигновано 50000 руб. на экстренную помощь.

За счетъ этого кредита, пострадавшимъ отъ наводненія было выдано 544 п. продовольственнаго и 16.383 п. сѣменнаго хлѣба.

Оказанная пострадавшимъ отъ наводненія помощь выразилась въ ссудахъ—40.600 руб. и пособіяхъ—1372 р.

Благотворительная помощь. Тяжелый неурожай, постигшій область въ 1911 г., вызвалъ значительный притокъ пожертвованій въ пользу пострадавшихъ отъ неурожая какъ со стороны общественныхъ организацій, такъ и со стороны отдѣльныхъ лицъ.

За все время кампаніи пожертвованій деньгами было 84.210 р. 78 к. За счетъ этихъ средствъ, подъ непосредственнымъ руководствомъ Губернатора, осуществленъ рядъ полезныхъ и необходимыхъ мѣропріятій къ поддержанію бѣднѣйшей части населенія.

Пожертвованныя суммы израсходованы:

1) на врачебно-питательную помощь	28614 р. 59 к.
2) „ покупку живого инвентаря	51219 „ 09 „
3) „ матеріальную помощь пострадавшимъ отъ бурана	2048 „ — „
пострадавшимъ отъ весен. наводненія	75 „ 25 „
4) на покупку огородныхъ сѣмянъ	477 „ 82 „
„ „ яровыхъ сѣмянъ	320 „ — „
5) на покупку одежды	893 „ 93 „
6) черезъ Омскій отдѣлъ Московскаго общества сельскаго хозяйства	550 „ 40 „
7) на почтовые расходы	11 „ 70 „

Помощь населенію живымъ инвентаремъ. Недородомъ послѣднихъ пяти лѣтъ неокрѣпшее въ массѣ населеніе области было обезсилено. Это не могло не отразиться на количествѣ рабочаго скота.

Для бѣднѣйшихъ, по распоряженію Губернатора, было куплено 1341 лошадь. Средняя стоимость лошади, считая и накладные расходы, обошлась въ 37 р. 93 к.

Закупка лошадей—произведена въ предѣлахъ области.

Изъ благотворительныхъ суммъ было отпущено до 500 р. на заготовку сѣмянъ огородныхъ растений для раздачи бѣднѣйшимъ крестьянамъ области. На покупку сѣмянъ израсходовано 477 р. 82 к.

Сѣмена получили болѣе 2.100 крестьянскихъ домохозяевъ.

Качествомъ сѣмянъ крестьяне остались вполне довольны.

На счетъ благотворительныхъ же суммъ было куплено 200 п. сѣменной яровой пшеницы, стоимостью въ 350 р. для 25-ти неприписныхъ семей—крестьянъ Омскаго уѣзда.

Пожертвованія одежды, бѣлья и обуви. Большимъ благодареніемъ для бѣднѣйшаго населенія области явились пожертвованія ЕЯ ИМПЕРАТОРСКАГО ВЕЛИЧЕСТВА ГОСУДАРЫНИ ИМПЕРАТРИЦЫ АЛЕКСАНДРЫ ФЕОДОРОВНЫ: предметы верхней одежды, бѣлье и обувь, всего въ количествѣ 6001 предмета. Пожертвованія эти были распределены между бѣднѣйшимъ населеніемъ уѣздовъ: Омскаго—1203 предмета, Петропавловскаго—1752, Кокчетавскаго—1844 и Атбасарскаго—1202. Вещи поступили весной 1912 г., когда сильное наводненіе лишило многохъ крова и одежды; этимъ бѣднякамъ и была, главнымъ образомъ, раздана пожертвованная одежда.

Присланные Кіевскимъ городскимъ головой 81 предметъ одежды выданы бѣднякамъ—кіевлянамъ Петропавловскаго уѣзда.

Израсходовано на пріобрѣтеніе теплой одежды для 69 крестьянъ Омскаго уѣзда изъ благотворительныхъ суммъ—893 р. 93 к.

Пожертвованія частныхъ учреждений и лицъ хлѣбомъ и сухарями. Пожертвованій поступило: 10.963 п. 32 ф. ржи, 1485 п. 6 ф. сухарей, 50 п. муки, 4 п. 17 ф. крупы, $\frac{1}{2}$ ф. чаю и 10 ф. сахару

Все это было распределено между уѣздными сѣздами крестьянскихъ начальниковъ для раздачи бѣднѣйшимъ семьямъ и, по преимуществу,—вдовамъ и сиротамъ.

Благотворительная помощь Омскаго отдѣла Московскаго общества сельскаго хозяйства. Наряду съ перечисленными мѣропріятіями за счетъ частной благотворительности необходимо отмѣтить благотворительную дѣятельность мѣстнаго отдѣла Московскаго общества сельскаго хозяйства.

скаго хозяйства, организовавшаго 16 марта 1912 г. въ Омскѣ, съ разрѣшенія Губернатора, кружечный сборъ пожертвованій въ пользу пострадавшихъ отъ неурожая.

Сборъ далъ 10.196 р. 9 к., и кромѣ того въ означенный отдѣлъ поступило пожертвованій—2.936 р. 30 к.

Деньги эти отдѣломъ израсходованы частью на покупку рабочаго скота и сѣменнаго хлѣба пострадавшимъ отъ неурожая, частью на оказаніе продовольственной помощи и содержаніе безплатныхъ столовыхъ при ст. Исиль-Куль и въ г. Омскѣ.

Благодаря своевременно принятымъ мѣрамъ, а также объединенію дѣятельности мѣстныхъ чиновниковъ—тружениковъ, продовольственная кампанія прошла спокойно, безъ особаго потрясенія экономического положенія крестьянскаго населенія.

ДѢЯТЕЛЬНОСТЬ ОМСКАГО ОТДѢЛЕНІЯ КРЕСТЬЯНСКАГО ПОЗЕМЕЛЬНАГО БАНКА.

Въ 1912 г. дѣятельность отдѣленія банка въ области выразилась въ слѣдующихъ операціяхъ:

До 1-го января 1913 года поступило отъ частныхъ владѣльцевъ заявленій о продажѣ ими банку имѣній:

	число имѣній	площадь	назначенная продавц. цѣна
по Петропавловскому уѣзду	14	11218,5 д.	911.710 р.
» Омскому	9	6516,1 »	707.275 »
» Кокчетавскому	2	1839,7 »	125.000 »
Всего	25	1.9574,3 д.	1.743.985 р.

Назначенная владѣльцами цѣна составляетъ въ среднемъ за 1 десятину: по Петропавловскому у.—81 р. 27 к., Омскому—108 р. 54 к. и Кокчетавскому—67 р. 94 коп.

Изъ числа означенныхъ имѣній банкомъ куплено:

	число имѣній	площадь	покупная цѣна
въ Петропавловскомъ уѣздѣ	2	2081,7 д.	127.300 р.
» Омскомъ	3	2510,1 »	227.200 »
Итого	5	4591,8 д.	354.500 р.

Покупная цѣна въ среднемъ составляетъ по Петропавловскому уѣзду 61 р. 15 к. за десятину и по Омскому—90 р. 51 к. съ постройками и мельницей.

Въ теченіе 1912 г. разстроилось съ продавцами 11 сдѣлокъ, отчасти за отказомъ самаго банка отъ покупки вслѣдствіе плохого качества имѣній, не пригодныхъ для цѣлей землеустройства, а въ остальныхъ случаяхъ по несогласію владѣльцевъ на продажу по назначенной банкомъ цѣнѣ, а именно:

	число имѣній	площадь	заявленная про- давцами цѣна	цѣна, предло- жен. банкомъ:
въ Петропавл. у.	7	5654 д.	563.000 р.	324.500 р.
» Омскомъ	4	3243,9 »	325.615 »	168.200 »
Итого	11	8897,9 д.	888.615 р.	492.700 р.

Заявленная владѣльцами въ этомъ случаѣ цѣна составляетъ въ среднемъ въ Петропавловскомъ уѣздѣ по 99 р. 57 к. за десятину и Омскомъ—по 100 р. 37 к., а предложенная банкомъ—57 р. 39 коп. и 51 руб. 85 к.

На 1 января 1913 г. оставалось въ производствѣ отдѣленія не разсмотрѣнныхъ и не утвержденныхъ совѣтомъ банка дѣль по покупкѣ 9 имѣній съ площадью 6084,6 дес., а именно:

	число имѣній	площадь
въ Петропавловскомъ уѣздѣ	5	3482,8 дес.
» Омскомъ »	2	762,1 »
» Кокчетавскомъ »	2	1839,7 »

Помимо дѣль по покупкѣ банкомъ имѣній за свой счетъ, въ теченіе 1912 г. поступило 4 ходатайства отъ товариществъ—крестьянъ о выдачѣ ссудъ на покупку частновладѣльческихъ земель и подъ залогъ купленной земли безъ содѣйствія банка:

	число имѣній	число домохоз.	площадь	испрашиваемая ссуда
въ Петропавлов. у.	3	68	3351 д.	153.000 р.
» Омскомъ »	1	17	634,7 д.	38.000 »
Всего	4	85	3985,7 д.	191.900 р.

По всѣмъ ходатайствамъ крестьянъ по Петропавловскому у. разрѣшена совѣтомъ банка выдача ссудъ въ общей суммѣ 148.000 р.; ходатайство же по Омскому уѣзду еще не разсмотрѣно банкомъ.

НАРОДНОЕ ОБРАЗОВАНИЕ.

По свѣдѣніямъ, собраннымъ Статистическимъ Комитетомъ отъ подлежащихъ начальниковъ учебныхъ заведеній, учебныя заведенія и учащіеся по отдѣльнымъ вѣдомствамъ распредѣлялись въ 1912 г. такъ:

	Число учебныхъ завед.	Число учащихся:
Министерства Народнаго Просвѣщенія	369	25197
» Внутреннихъ Дѣль	2	176
» Торговли и Промышленности	4	630
» Путей Сообщенія	1	61
» Юстиціи	1	72
» Военнаго	1	355
Вѣдомства Сибирскаго казачьяго войска	107	5959
» Православнаго Исповѣданія	121	8463
Главнаго Управленія Землеустр. и Землед.	7	256
Магометанскихъ школь (мектебе и медресе)	31	1370
Итого	644	42539

Въ г. Омскѣ было 11 среднихъ, 6 специальныхъ и 52 низшихъ учебныхъ заведеній, съ 8949 учащихся. Учительскій персоналъ состоялъ въ г. Омскѣ изъ 343 муж. и 171 жен., а въ области—933 муж. и 533 жен.

Учащіеся по вѣроисповѣданіямъ распредѣлялись такъ:

Православнаго	36244 д. об. пола.
Старообр. и единовѣрч.	1097 »
Р.-католическаго	430 »
Ев.-лютеранскаго	687 »
Сектаптскаго	164 »
Иудейскаго	387 »
Магометанскаго	2717 »
Др. исповѣдан.	813 »

Въ 1912 г. въ Омскѣ открыты: среднее сельско-хозяйственное училище, 2 мужская гимназія, учительскій институтъ и городская торговая школа.

Въ г. Петропавловскѣ было 2 среднихъ и 28 низшихъ учебныхъ заведеній.

Въ городахъ, при наличности 119 разныхъ учебн. заведеній, одна школа приходится на 1672 души населенія об. пола и на 150 дѣтей школьнаго возраста, въ уѣздахъ же области, при 525 училищахъ, одна начальная школа выпадаетъ на 913 кв вер., 2470 д. нас. об. пола. и 222 дѣтей школьнаго возраста.

Въ 1912 году были отпущены кредиты на открытіе новыхъ начальныхъ и аульныхъ школъ, но за позднимъ отпускомъ денегъ онѣ будутъ открыты въ 1913 г. Предположено открыть 81 сельское училище, изъ нихъ 67 — въ переселенческихъ поселкахъ и 14 аульныхъ школъ. Въ области сельскихъ училищъ было 236 и аульныхъ школъ 53.

По закону 25 іюня 1912 г. предполагено городскія, по положенію 1872 г. и штатамъ 1881 г., училища преобразовать въ высшія начальныя училища. Благодаря открытію Омскаго учительскаго института, который будетъ обслуживать, главнымъ образомъ, эти учебныя заведенія въ области, представится возможность имѣть учительскій персоналъ съ спеціальной подготовкой.

При 3-хъ городскихъ училищахъ имѣются классы ручного труда или ремесленныя отдѣленія. Такъ какъ не всѣ дѣти, обучающіяся въ городскихъ училищахъ, имѣютъ возможность поступить въ какое нибудь среднее учебное заведеніе, а въ большинствѣ случаевъ образованіе ихъ оканчивается въ городскомъ училищѣ, то весьма полезно обучать ихъ какому-нибудь ремеслу въ теченіе учебнаго курса; примѣръ Петропавловскаго ремесленнаго отдѣленія (кузнечно-слесарное) доказываетъ необходимость открытія этихъ отдѣленій при городскихъ училищахъ.

Планомѣрное развитіе народнаго образованія въ городахъ Омскѣ и Петропавловскѣ въ настоящее время обезпечено, такъ какъ ими уже выработаны школьныя сѣти по введенію всеобщаго обученія въ связи съ вопросомъ о школьномъ строительствѣ. Школьныя сѣти этихъ городовъ уже утверждены Министерствомъ Народнаго Просвѣщенія. Городами Акмолинскомъ и Кокчетавомъ также составляются школьныя сѣти.

Учителями и учительницами городскихъ приходскихъ училищъ состоятъ лица, имѣющіе спеціальную педагогическую подготовку, въ большинствѣ опытные въ преподавательскомъ дѣлѣ.

Изъ 711 крестьянскихъ селеній области, только въ 236 имѣются сельскія училища Министерства Народнаго Просвѣщенія и въ 98 — церковно-приходскія школы вѣдомства Православнаго Исповѣданія, всего 334 школы или около 50⁰/₀.

Въ настоящее время директоромъ народныхъ училищъ составляется школьная сѣть и финансовый планъ по введенію всеобщаго обученія въ области.

Серьезнымъ препятствіемъ въ дѣлѣ развитія народнаго образованія въ области является отсутствіе особыхъ школьныхъ помѣщеній: часто училища до постройки зданія ютятся въ совершенно неприспособленныхъ, тѣсныхъ, холодныхъ, сырыхъ хатахъ переселенцевъ, а иногда вовсе нельзя подыскать помѣщеній, сколько-нибудь сносныхъ, хотя бы на 20—25 человекъ. Въ такихъ случаяхъ приходится или переносить училище въ такое селеніе, гдѣ имѣется подходящее помѣщеніе или ждать болѣе благоприятныхъ условій, — постройки особаго зданія.

Учительскаго персонала въ сельскихъ училищахъ М. Н. П. въ области было 532 человекъ, изъ нихъ съ полнымъ семинарскимъ образованіемъ только 36. Остальной контингентъ учителей и учительницъ составляется изъ лицъ окончившихъ курсъ въ женскихъ гимназіяхъ, прогимназіяхъ, маринскихъ училищахъ, городскихъ училищахъ, имѣющихъ свидѣтельства на начальнаго учителя.

Большую помощь въ этомъ отношеніи оказываютъ открытые 3 года тому назадъ 2-хъ годичныя педагогическія курсы при Петропавлов-

скомъ 5-ти классномъ и Атбасарскомъ 4-хъ классномъ городскихъ училищахъ.

Получаемое нынѣ учителями и учительницами сельскихъ начальныхъ училищъ содержаніе въ размѣрѣ 360 руб. въ годъ является совершенно недостаточнымъ, особенно для семейныхъ людей.

Такое скудное обезпеченіе не многихъ можетъ привлекать и удерживать на учительской должности, хорошія силы обыкновенно при первой возможности оставляютъ учительство. Растущее увеличеніе цѣнъ на жизненные продукты въ области и необходимость сноснаго матеріальнаго обезпеченія учащихся требуютъ увеличенія имъ жалованья.

Въ 1913 году предположено открыть на земскія средства 5 ремесленныхъ отдѣленій по одному на уѣздѣ, при 2-классныхъ сельскихъ училищахъ. Такимъ образомъ будетъ положено начало ремесленному образованію въ области, нужда въ коемъ велика, такъ какъ въ настоящее время въ деревняхъ трудно найти мастера-слесаря, хорошаго столяра.

Для инородческаго населенія въ области было 4 двухклассныхъ училища съ интернатами для русскихъ и киргизскихъ дѣтей (по 30 чело-вѣкъ) и 53 аульныхъ школъ.

Для киргизскаго населенія свыше 540.000 душъ обоего пола съ 48.600 дѣтей школьнаго возраста это количество школъ недостаточно. Обученіе дѣтей киргизъ въ аульныхъ школахъ Министерства Народнаго Просвѣщенія развивается, каждый годъ открывается по 8—10 аульныхъ школъ. Въ настоящее время киргизы почти со всѣхъ сторонъ окружены русскими поселками; они видятъ и сознаютъ, особенно въ такихъ густонаселенныхъ уѣздахъ, какъ Омскій и Кокчетавскій, что безъ знанія русскаго языка и русской грамоты имъ нельзя обойтись, почему желающихъ открыть школы въ томъ или другомъ аулѣ всегда много. Открываются аульныя школы въ тѣхъ аулахъ, гдѣ населеніе густое и имѣется подходящее помѣщеніе. Надзоръ за аульными школами обезпеченъ. Посѣщаются онѣ какъ директоромъ народныхъ училищъ и инспекторами народныхъ училищъ, такъ и завѣдывающими двухклассными русско-киргизскими училищами, на которыхъ по правиламъ объ аульныхъ школахъ 1901 года этотъ надзоръ возложенъ. Наибольшій успѣхъ аульныхъ школъ бываетъ въ тѣхъ районахъ, гдѣ эти школы расположены вблизи двухклассныхъ русско-киргизскихъ училищъ. Это объясняется тѣмъ, что ученики аульныхъ школъ по окончаніи курса поступаютъ въ двухклассныя русско-киргизскія училища въ 3, а иногда въ 4 отдѣленіе и тамъ укрѣпляютъ свои знанія, продолжаютъ свое образованіе и получаютъ воспитаніе въ духѣ любви и преданности ГОСУДАРЮ ИМПЕРАТОРУ и Отечеству, усваиваютъ хорошіе навыки относительно чистоты, опрятности, аккуратности, отношенія къ труду и пр. По окончаніи курса въ двухклассныхъ училищахъ ученики поступаютъ въ разныя учебныя заведенія — учительскія семинаріи, педагогическіе курсы и др.

Трудны и отвѣтственны обязанности учителей по образованію и воспитанію киргизскихъ дѣтей въ указанномъ направленіи, но зато они исполняютъ высокую патріотическую задачу, и въ этомъ отношеніи труды ихъ являются цѣнными и благодарными.

Крайне желательное открытіе въ области еще нѣсколькихъ такихъ двухклассныхъ училищъ съ интернатами для русскихъ и киргизскихъ дѣтей, особенно въ Кокчетавскомъ уѣздѣ, такъ какъ количество аульныхъ школъ въ немъ увеличивается и нужда въ волостной школѣ неотложна.

Учителями аульныхъ школъ назначаются или воспитанники учительскихъ семинарій, или окончившіе курсъ на педагогическихъ курсахъ, или воспитанники Казанской крещено-татарской школы, или лица, имѣющіе свидѣтельство на званіе начальнаго учителя, знающіе киргизскій

языкъ. Предварительно назначенія въ аульныя школы, эти лица практически знакомятся съ веденіемъ учебнаго дѣла въ инородческихъ школахъ аульныхъ или въ двухклассныхъ училищахъ, подъ руководствомъ завѣдывающихъ послѣдними.

Въ тѣхъ мѣстностяхъ, гдѣ нѣтъ аульныхъ школь, а кругомъ находятся русскія селенія, имѣющія школы, киргизскія дѣти учатся въ нихъ.

Въ области живетъ много нѣмцевъ — евангелическо—лютеранскаго и меннонитскаго исповѣданій; для нихъ открываются частью училища Министерства Народнаго Просвѣщенія, частью евангелическо-лютеранскія церковныя школы и меннонитскія, по особымъ правиламъ для этихъ училищъ.

Кромѣ Омска и Петропавловска, въ остальныхъ городахъ области среднихъ учебныхъ заведеній нѣтъ. Въ г. Акмолинскѣ имѣется Маріинское женское училище съ правами прогимназій. Между тѣмъ нужда въ этихъ городахъ въ среднемъ образованіи велика.

Г. Акмолинскъ отстоитъ отъ г. Петропавловска, гдѣ есть средняя учебныя заведенія, на 500 верстъ, Атбасаръ—380 вер. Отправлять дѣтей въ учебныя заведенія г. Петропавловска, при отсутствіи желѣзнодорожнаго сообщенія, сопряжено съ рискомъ для ихъ здоровья и обходится весьма дорого, не говоря уже о другихъ неудобствахъ, связанныхъ съ необходимостью учить молодежь безъ родительскаго присмотра и руководства. Акмолинское Маріинское училище желательно преобразовать въ женскую гимназію, а въ Кокчетавѣ открыть на первыхъ порахъ 4-классную женскую прогимназію или высшее начальное училище по положенію 25 іюня 1912 года.

Подробныя цифровыя данныя о народномъ образованіи изложены въ приложеніи № 16.

НАРОДНАЯ НРАВСТВЕННОСТЬ.

Преступность населенія области въ 1912 г., по сравненію съ предыдущимъ, значительно увеличилась. Изъ данныхъ Омскаго Окружнаго Суда видно, что въ отчетномъ году судебными слѣдователями и мировыми судьями было возбуждено 3583 слѣдствій по преступленіямъ, подсуднымъ общимъ судебнымъ установленіямъ, больше 1911 г. на 393. По этихъ дѣламъ было привлечено обвиняемыхъ—1.584, больше на 387.

Затѣмъ у мировыхъ судей области возникло дѣлъ 21.658, больше на—6.217, по нимъ было привлечено къ отвѣтственности—40.263 лица, больше на 21.196. Изъ общаго числа привлеченныхъ обвинено—32.422 человекъ, больше на—16.619 чел.

Въ уголовномъ порядкѣ Омскимъ окружнымъ судомъ по дѣламъ поступившимъ въ 1912 г., было привлечено—993 чел., больше на—12, осуждено—478, больше на—63.

По сравненію съ предыдущимъ годомъ, осужденные въ 1912 г., въ уголовномъ порядкѣ, по роду наказаній распредѣлялись такимъ образомъ:

	въ 1911 г.	въ 1912 г.	больше + меньше —
въ каторжныя работы	22	46	+ 24
» арестантск. отдѣленія	180	188	+ 8
къ тюремному заключенію	165	168	+ 3
» аресту	33	55	+ 22
» др. наказаніямъ	15	21	+ 6

Подробное раздѣленіе преступленій указано въ приложенныхъ въ концѣ обзора таблицахъ.

Faint, illegible text at the top of the page, possibly a header or introductory paragraph.

Second block of faint, illegible text.

Third block of faint, illegible text.

Fourth block of faint, illegible text.

Fifth block of faint, illegible text.

Sixth block of faint, illegible text.

Seventh block of faint, illegible text.

REVERSE SIDE OF THE PAGE

First block of faint, illegible text on the reverse side.

Second block of faint, illegible text on the reverse side.

Third block of faint, illegible text on the reverse side.

Fourth block of faint, illegible text on the reverse side.

Fifth block of faint, illegible text on the reverse side.

Sixth block of faint, illegible text on the reverse side.

Seventh block of faint, illegible text on the reverse side.

Вѣдомость № 1.

о движеніи населенія

въ Акмолинской области

за 1912 годъ.


Города и уѣзды	Число браковъ	Ч И С Л О Р О Д И Т Е Л					Ч И С Л О У М Е Р Ш И Х			П Р И Р О С Т Ъ						
		Б р а ч н ы х			В и ѣ б р а н н ы х	И Т О Г О	Ч и с л о у м е р ш и х			П р и р о с т ь						
		Муж.	Жен.	Об. п.			Муж.	Жен.	Об. п.	Муж.	Жен.	Об. п.				
Города:																
Омскъ	527	1519	1505	3024	135	269	1654	1639	3293	1402	1007	2409	252	632	884	
Петропавловскъ . .	369	978	946	1924	20	41	998	967	1965	752	640	1392	246	327	573	
Кокчетавъ	190	492	482	974	8	10	500	484	984	203	231	434	297	253	550	
Атбасаръ	43	135	137	272	—	3	135	140	275	106	93	199	29	47	76	
Акмолинскъ	119	315	303	618	1	2	316	304	620	241	207	448	75	97	172	
Итого	1248	3439	3373	6812	164	825	3603	3534	7137	2704	2178	4882	899	1356	2255	
У ѣ з д ы:																
О м с к и й:	осѣдлое	1606	4843	4491	9334	37	76	4880	4530	9410	2599	2217	4816	2281	2313	4594
	кочевое	407	1011	826	1837	8	13	1019	831	1850	591	582	1173	428	249	677
П е т р о п а в л о в с к и й:	осѣдлое	1472	4826	4365	9191	26	51	4852	4390	9242	3017	2713	5730	1835	1677	3512
	кочевое	376	1276	1098	2374	3	4	1279	1098	2377	968	931	1899	311	167	478
К о к ч е т а в с к и й:	осѣдлое	1902	5855	5893	11748	41	85	5899	5937	11836	3459	2856	6315	2440	3081	5521
	кочевое	701	1607	1487	3094	7	9	1614	1489	3103	1038	879	1937	566	610	1176
А т б а с а р с к и й:	осѣдлое	656	1790	1734	3524	15	29	1805	1748	3553	1592	1430	3022	213	318	531
	кочевое	712	1385	1220	2605	2	3	1387	1221	2608	803	878	1681	584	343	927
А к м о л и н с к и й:	осѣдлое	955	2819	2711	5530	18	43	2837	2736	5573	1230	1064	2294	1607	1672	3279
	кочевое	1339	3201	2748	5949	1	3	3202	2750	5952	1878	1495	3373	1324	1255	2579
И т о г о:	осѣдлое	6591	20133	19194	39327	137	284	20273	19341	39614	11897	10280	22177	8376	9061	17437
	кочевое	3535	8480	7379	15859	21	32	8501	7389	15890	5278	4765	10053	3213	2624	5837
В С Е Г О	11374	32052	29946	61998	322	364	32377	30264	62641	19879	17223	37112	12488	13041	25529	

Hypocistis		Hypocistis		Hypocistis		Hypocistis	
Year	Sex	Year	Sex	Year	Sex	Year	Sex
1900	♂	1900	♂	1900	♂	1900	♂
1901	♀	1901	♀	1901	♀	1901	♀
1902	♂	1902	♂	1902	♂	1902	♂
1903	♀	1903	♀	1903	♀	1903	♀
1904	♂	1904	♂	1904	♂	1904	♂
1905	♀	1905	♀	1905	♀	1905	♀
1906	♂	1906	♂	1906	♂	1906	♂
1907	♀	1907	♀	1907	♀	1907	♀
1908	♂	1908	♂	1908	♂	1908	♂
1909	♀	1909	♀	1909	♀	1909	♀
1910	♂	1910	♂	1910	♂	1910	♂
1911	♀	1911	♀	1911	♀	1911	♀
1912	♂	1912	♂	1912	♂	1912	♂
1913	♀	1913	♀	1913	♀	1913	♀
1914	♂	1914	♂	1914	♂	1914	♂
1915	♀	1915	♀	1915	♀	1915	♀
1916	♂	1916	♂	1916	♂	1916	♂
1917	♀	1917	♀	1917	♀	1917	♀
1918	♂	1918	♂	1918	♂	1918	♂
1919	♀	1919	♀	1919	♀	1919	♀
1920	♂	1920	♂	1920	♂	1920	♂

ВѢДОМОСТЬ № 2

о распредѣленіи населенія Акмолинской
области по національностямъ и сословіямъ.

За 1912 годъ.




ВѢДОМОСТЬ № 3

о распредѣленіи населенія Акмолинской области
ПО ВѢРОИСПОВѢДАНІЯМЪ.

За 1912 г.

Распределение населения по върхоисповѣданіямъ	г. Омскъ		Омскій уѣздъ		г. П-Павлов.		П-Павлов.	Исчисл.	Кокчетав. у.		г. Атбасар.		Атбасар. у.		г. Акмол.		Акмолинск. у.		ИТОГО обоихъ пола
	МУЖ.	ЖЕН.	МУЖ.	ЖЕН.	МУЖ.	ЖЕН.	МУЖ.		МУЖ.	ЖЕН.	МУЖ.	ЖЕН.	МУЖ.	ЖЕН.	МУЖ.	ЖЕН.	МУЖ.	ЖЕН.	
Православнаго	55101	53428	79793	76098	13559	14909	85957	1770	113992	108791	1192	1097	28054	27616	3573	3413	50305	50403	848776
Единоѣрческаго	550	617	—	—	334	370	17	1	129	123	—	—	283	301	—	—	421	395	3556
Старообрядческаго	504	529	25	17	135	178	70	—	590	587	4	2	19	23	88	79	522	497	3916
Римско-католическаго	2356	2617	2302	2227	—	—	347	3	1997	1771	5	6	9	8	4	1	399	374	14775
Евангелическо-лютеранскаго	1511	1368	7821	7297	158	184	784	21	980	896	7	5	106	97	39	34	4646	3381	29947
Рационалистическихъ сектъ:																			
баптистовъ	953	1294	3159	3008	168	194	312	—	37	41	6	5	212	163	23	23	83	82	10061
„ молоканъ	701	715	3121	3040	120	82	97	—	105	103	—	—	—	—	19	20	389	390	8997
„ адвентистовъ	240	271	27	30	—	—	37	—	39	32	—	—	—	—	—	—	27	25	762
„ менционитовъ	65	73	127	121	—	—	100	—	—	—	—	—	—	—	—	—	—	—	580
Иудейскаго	1672	2020	7	5	245	295	—	—	4	5	—	—	—	—	89	80	—	—	4422
Магометанскаго	3051	3580	29874	25121	5485	5098	43161	583	53469	47468	377	365	48799	43794	4534	4364	109485	98386	569633
Другихъ религій	35	29	14	12	21	4	4	—	23	22	—	—	8	5	14	14	19	18	244
Итого	66739	66541	126270	116976	20225	21314	130886	2378	171365	159839	1591	1480	77490	71997	8383	8028	166296	153951	1495669



Вѣдомость № 4

о ходѣ работъ по внутринадѣльному зем-
леустройству.

За 1912 годъ.

УЪЗДЫ	Число участков	Общая площадь	Число домохозяевъ	Число домохозяевъ, получившихъ хутора	Число домохозяевъ, получившихъ отруба	Число домохозяевъ, получившихъ отруба	Изъ общаго числа работъ исполнено топограф. Переселенческаго Управленія			Изъ общаго числа исполнено межвѣстниками Акмолинскаго Областнаго Правленія			Общая площадь въ десятинахъ	Число домохозяевъ				
							Число участков	Общая площадь	Число домохозяевъ	Число участ.	Общая площадь	Число домохозяевъ			Число топографовъ Переселенческаго Управленія	Число межвѣстниковъ Акмолин. Областнаго Правленія	Число заведывающихъ технической частью	Число подготовленныхъ работъ
Омскій	26	88385,35	1668	35	1399	234	4	8846,02	189	5	16147,14	320	4	4	2	7	15787,50	487
	16	64160,20	1184	108	1062	1	3	3109,33	106	—	—	—	—	—	—	—	—	—
Петропавловскій	2	12500	248	—	248	—	—	—	—	—	—	—	1	—	1	2	19000	350
	6	62333,05	4100	9	4091	—	1	6808,86	245	—	—	—	—	—	—	—	—	—
Кокчетавскій	5	34436,29	692	10	682	—	1	1579	198	—	—	—	2	—	2	6	54849,78	1145
	11	89976,18	967	3	964	—	—	—	—	—	—	—	—	—	—	—	—	—
Атбасарскій	—	—	—	—	—	—	—	—	—	—	—	—	1	—	—	—	—	—
Акмолинскій	1	6773,54	138	—	138	—	1	6773,54	138	—	—	—	—	—	—	—	—	—
	2	1580	44	2	42	—	2	1580	44	—	—	—	1	1	1	5	21301	495
ИТОГО	35	136901,64	2652	47	2371	234	7	22005,02	431	5	16147,14	320	9	5	6	20	110938,28	2477
	35	236572,97	6672	120	6538	14	5	16691,73	489	—	—	—	—	—	—	—	—	—


Примѣчаніе: Надъ чертой показаны работы законченныя, а подъ чертой — незаконченныя.

ВѢДОМОСТЬ № 5

О ПОСѢВѢ И СБОРѢ ХЛѢБОВЪ

въ Акмолинской области.

За 1912 годъ.



ВѢДОМОСТЬ № 6

О ВЪ УРОЖАѢ СѢНА ВЪ 1912 Г.


Уѣзды и разряды земли	Всего десятинъ находится подъ сѣ- нокосами	Изъ нихъ подъ:			Всего копень со- брано сѣна
		Заливны- ми лугами	Степными	Кормовы- ми тра- вами	
О м с к і й.					
На крестьянской землѣ	270320	7690	216200	46430	2985900
„ каз. и частновладѣльч.	43050	13540	29510	—	1250700
„ киргизской	153900	1200	152700	—	995600
И т о г о	467270	22430	398410	46430	5232200
Петропавловскій.					
На крестьянской землѣ	119906	19495	94937	5474	2190599
„ каз. и частновладѣльч.	101119	39809	61310	—	1220940
„ киргизской	113927	32849	81078	—	2000839
И т о г о	334952	92153	237325	5474	5412378
Кокчетавскій.					
На крестьянской землѣ	390890	11054	350600	29236	4337796
„ каз. и частновладѣльч.	206269	58228	108334	39707	2219049
„ киргизской	108898	45715	63183	—	1141536
И т о г о	706057	114997	522117	68943	7698381
Атбасарскій.					
На крестьянской землѣ	60880	10080	50800	—	378065
„ каз. и частновладѣльч.	52515	47500	5015	—	65150
„ киргизской	105450	90860	14590	—	2178719
И т о г о	218845	148440	70405	—	2621934
Акмолинскій.					
На крестьянской землѣ	120890	40500	77000	3390	3990850
„ каз. и частновладѣльч.	3200	3200	—	—	15900
„ киргизской	72500	29650	36900	5950	1050000
И т о г о	196590	73350	113900	9340	5056750
И т о г о:					
На крестьянской землѣ	962886	88819	789537	84530	12649010
„ каз. и частновладѣльч.	406153	162277	204169	39707	5506939
„ киргизской	554675	200274	348451	5950	7865694
В с е г о	1923714	451370	1342157	130187	26021643

ВѢДОМОСТЬ № 7

О числѣ сельско-хозяйственного инвентаря

За 1912 годъ

Название уѣздовъ и владѣльцевъ	П л у г о в ь				Б о р о н ь		С ѣ я л о к ѣ н ы х ъ		Окуликовъ	Ж н е й			Граблей желѣзныхъ	М о л о т и л о к ѣ		В ѣ з л о к ѣ	Жатвен. аппаратовъ къ сѣнокосилкамъ		
	Одноклещи.	Двухклещи.	Трехклещи.	Съ дерюгами.	Желѣзныхъ	Тарелчатыхъ	Рядовыхъ	Сѣнокосильныхъ		Лобогребокъ	Самосбробокъ	Сноповязал.		Сѣнокосилокъ	Конныхъ			Паровыхъ	
О м с к і й																			
У крестьянъ	12828	3214	2005	108	18655	743	611	7	8	6054	1212	748	4839	4719	784	189	4029	342	
„ казаковъ и части владѣльц. . .	2005	816	215	58	875	324	462	180	65	916	715	604	3018	2216	515	111	2318	184	
„ киргизъ	1718	195	16	14	372	529	—	—	—	42	24	5	2654	2614	—	—	218	5	
Итого	16551	4225	2236	180	19902	1596	1073	187	73	7012	1951	1357	10511	9549	1299	300	6565	531	
Петропавловскій																			
У крестьянъ	9276	1796	501	2	9731	125	125	2	—	1688	269	109	3058	2726	687	2	2441	107	
„ казаковъ и части владѣльц. . .	32495	2146	1107	—	1769	1540	1852	770	—	3618	1920	619	8156	8870	1900	221	2163	1780	
„ киргизъ	1620	55	1	—	2510	185	3	—	—	59	43	—	1273	1452	6	—	43	29	
Итого	43391	3997	1609	2	14010	1850	1980	772	—	5365	2232	728	12487	13048	2593	223	4647	1916	
Кокчетавскій																			
У крестьянъ	17771	2552	550	652	16082	8	79	12	—	5205	384	95	4708	4076	602	—	4210	739	
„ казаковъ и части владѣльц. . .	4230	198	42	—	3705	22	45	—	18	450	172	204	130	1506	145	—	995	428	
„ киргизъ	598	24	—	—	427	69	—	—	—	4	—	—	873	895	—	—	—	—	
Итого	22599	2774	592	652	20214	99	124	2	18	5659	556	299	5711	6477	747	—	5205	1167	
Атбасарскій																			
У крестьянъ	3925	2016	1034	—	11028	18	54	2	—	2270	68	11	2214	2015	127	1	1484	11	
„ казаковъ и части владѣльц. . .	315	106	32	—	22	12	11	—	—	20	64	31	118	110	124	—	149	—	
„ киргизъ	1324	210	—	—	1627	—	—	—	—	12	—	—	980	1384	—	—	15	—	
Итого	5564	2332	1066	—	12677	30	65	2	—	2302	132	42	3312	3509	251	1	1648	11	
Акмолинскій																			
У крестьянъ	8274	3064	1111	—	9718	965	44	6	—	3127	99	12	2002	1787	318	—	2506	124	
„ казаковъ и части владѣльц. . .	220	173	86	—	584	—	18	—	—	69	24	—	39	72	5	—	48	—	
„ киргизъ	3818	109	3	48	3286	—	—	—	—	218	12	—	1415	1438	—	—	42	6	
Итого	12312	3346	1200	48	13588	965	62	6	—	3414	135	12	3456	3297	323	—	2596	130	
Итого:																			
У крестьянъ	52074	12642	5201	762	65214	1859	913	29	8	18344	2032	975	16821	15223	2518	192	14670	1323	
„ казаковъ и части владѣльц. . .	39265	3439	1482	58	6955	1898	2388	1950	83	5073	2895	1458	11461	12774	2689	332	5673	2392	
„ киргизъ	9078	593	20	62	8222	783	3	—	—	335	79	5	7185	7783	6	—	318	40	
В С Е Г О	100417	16674	6703	882	80391	4540	3304	20	1979	91	23752	5006	2438	35467	35880	5213	524	20661	3755




Вѣдомость № 8

О С К О Т О В О Д С Т В Ъ

Въ Акмолинской области

За 1912 годъ.


У ъ з д ы.	Лошадей рабочих и гулевыхъ.		Рогатаго скота рабоч. и гулев.		Овецъ и барановъ.						Козь	Свиней	Верблюдовъ	Всего
	Жереб-цевъ и мериновъ	Кобылицъ	Воловъ и быковъ	Коровъ и телокъ	Мѣстной породы		Мериносы		К а р а к у л ы					
					Барановъ	Овецъ	Барановъ	Овецъ	Барановъ	Овецъ				
О м с к і й														
У крестьянъ	16418	9002	27998	2451	6287	30211	11	48	21	26	950	8889	140	124519
» казаковъ и частныхъ владѣльцевъ	31728	14618	13900	4364	9484	41850	1500	24220	900	16950	1285	5711	269	206055
» киргизъ	23737	44478	18887	5378	34518	42002	—	—	—	—	9488	—	1111	228009
Итого	71883	68098	60785	12194	50289	114063	1511	24268	921	16976	11723	14600	1520	558583
Петропавловскій														
У крестьянъ	17797	10922	27698	3498	9225	39132	—	—	1	1	1951	5320	32	147062
» казаковъ и частныхъ владѣльцевъ	27959	14637	26765	5753	11440	27130	—	—	15	25	694	1110	70	167377
» киргизъ	40590	35328	30222	4914	11178	72766	—	—	—	—	18566	—	63	257859
Итого	86346	60887	84685	14166	31843	139028	—	—	16	26	21211	6430	165	572298
Кокчетавскій														
У крестьянъ	34224	26005	78599	7427	12130	90201	—	—	15	106	4000	12002	428	331984
» казаковъ и частныхъ владѣльцевъ	10205	4890	29708	3381	5917	24694	32	175	6	28	1500	3215	79	114267
» киргизъ	59400	94728	48892	9268	36189	129863	—	—	—	—	38217	—	820	500791
Итого	103829	125623	157199	20074	54236	244758	32	175	21	134	43717	15217	1327	947042
Атбасарскій														
У крестьянъ	9919	3348	23668	1989	3005	23980	20	72	5	195	618	3410	56	88188
» казаковъ и частныхъ владѣльцевъ	1315	1211	742	1618	368	510	—	—	—	—	69	32	72	5937
» киргизъ	39602	84540	23580	5121	32752	257482	—	—	—	—	50205	—	42860	682243
Итого	50836	89099	47990	7272	36125	281972	20	72	5	195	50892	3442	42988	776368
Акмолинскій														
У крестьянъ	32611	27215	62275	6867	38918	57004	50	620	—	—	8315	7589	150	303417
» казаковъ и частныхъ владѣльцевъ	2190	211	1972	2505	218	506	—	—	—	—	80	86	180	7948
» киргизъ	158950	173873	122130	15300	301711	325122	—	—	—	—	99300	—	54911	1389006
Итого	193751	201299	186377	22418	340847	382632	50	620	—	—	107695	7675	55241	1700371
Итого:														
У крестьянъ	116969	76492	220238	22233	69565	240528	81	740	42	328	15834	37210	806	995170
» казаковъ и частныхъ владѣльцевъ	73397	35567	73087	13911	27427	94690	1532	24395	921	17003	3628	10154	670	501584
» киргизъ	322279	432947	243711	39983	516348	827235	—	—	—	—	215776	—	99765	3057908
Всего	506645	545006	537036	76128	313340	1162453	1613	25135	963	17331	235238	47364	101241	4554652



ВѢДОМОСТЬ № 9

О ФАБРИКАХЪ И ЗАВОДАХЪ.

За 1912 годъ.




Вѣдомость № 10

о поступленіи сборовъ въ Акмолинской области.

За 1912 годъ.

РОДЪ ПОДАТЕЙ.	Слѣдовало поступить:				Вновь при		иснено.	Исключено и за- числено.						Взыскано.				Осталось къ 1 января 1913 г.					
	Недоимокъ		Оклада.		Недоимокъ			Оклада.		Недоим.		Оклада.		Недоим.		Оклада.		Недоим.		Оклада.		Всего.	
	Руб.	К.	Руб.	К.	Руб.	К.		Руб.	К.	Руб.	К.	Руб.	К.	Руб.	К.	Руб.	К.	Руб.	К.	Руб.	К.	Руб.	К.
Казенные сборы:																							
I.																							
Кибиточной подати съ киргизъ	205707	63	385124	—	4	—	1768	—	716	—	1800	—	106642	29	209399	91	98353	34	175692	9	274045	43	
II.																							
Оброчной подати:																							
Съ государственныхъ крестьянъ	710191	63	413227	9	167	32	50	55	556	71	388	96	198891	45	50601	53	510910	79	362287	15	873197	94	
III.																							
Налогъ съ недвиж. имуществъ въ городахъ	10135	28	122554	55	977	53	333	59	1	73	126	69	5362	64	72750	89	5748	44	50010	56	55759	—	
Итого	926034	54	920905	64	1148	85	2152	14	1274	44	2315	65	310896	38	332752	33	615012	57	587989	80	1203002	37	
Земскіе сборы:																							
I.																							
Съ киргизъ по 1 р. 80 к. съ кибитки	97622	85	173305	80	1	80	795	60	283	20	817	20	44967	60	97809	62	52373	85	75474	58	127848	43	
II.																							
Съ удобныхъ земель, состоящихъ въ поль- зованіи крестьянъ по 25% оброчной подати	182688	25	103306	77	51	9	720	43	202	82	113	18	60401	97	18921	9	129134	55	84992	93	207127	48	
III.																							
Съ недвижимыхъ имуществъ въ городахъ въ рамѣхъ 6,5% съ налога, платима- го въ доходъ государственнаго ка- значейства	3794	60	7920	—	10	3	—	—	57	—	92	1737	59	4716	27	2160	1	3202	81	5362	82	—	
Итого	284105	70	284532	57	156	46	1516	03	486	59	931	30	107107	16	121446	98	176668	41	163670	32	340338	73	
Всего	1210140	24	1205438	21	1305	31	3668	17	1761	3	3246	95	418003	54	454199	31	791680	98	751660	12	1543341	10	




ВѢДОМОСТЬ № 11.

О распредѣленіи недоимокъ въ городахъ
и уѣздахъ Акмолинской области.

з а 1912 г о д ъ.

ГОРОДА И УЪЗДЫ	По налогу съ недвижныхъ имуществъ		Кибиточной подати съ киргизъ		По оброчной подати съ крестьянъ		По земскимъ сборамъ						В С Е Г О	
	Рубли	Коп.	Рубли	Коп.	Рубли	Коп.	недвижимыхъ имуществъ		Съ киргизъ		Съ крестьянъ		Рубли	Коп.
							Рубли	Коп.	Рубли	Коп.	Рубли	Коп.		
Города: Омскъ	44135	9	—	—	—	—	4376	82	—	—	—	—	48511	91
Петропавловскъ	10752	68	—	—	—	—	908	—	—	—	—	—	11660	68
Кокчетавъ	225	56	—	—	—	—	14	3	—	—	—	—	239	59
Акмолинскъ	645	67	—	—	—	—	63	97	—	—	—	—	709	64
Уъзды: Омскій	—	—	41140	23	71435	60	—	—	11603	49	13927	10	138106	42
Петропавловскій	—	—	68088	71	228274	73	—	—	24958	93	49504	72	370827	09
Кокчетавскій	—	—	62659	96	373020	54	—	—	11794	13	93960	9	541434	72
Атбасарскій	—	—	28311	70	71638	57	—	—	45398	49	17677	24	163026	—
Акмолинскій	—	—	73844	83	128828	50	—	—	34093	39	32058	33	268825	5
Итого:	въ городахъ	55759	—	—	—	—	5362	82	—	—	—	—	61121	82
	въ уъздахъ	—	—	274045	43	873197	94	—	—	127848	43	207127	48	1482219
Всего по области	55759	—	274045	43	873197	94	5362	82	127848	43	207127	48	1543341	10



Вѣдомость № 12


о дѣтельности учрежденій

Омскаго почтово телеграфнаго округа

по Акмолинской области.

За 1912 годъ.

НАИМЕНОВАНИЕ УЧРЕЖДЕНИЙ.	П о л у ч е н о			Периодическихъ изданій		Денежныхъ и цѣнныхъ пакетовъ				Цѣнныхъ посылокъ и узловъ			Денежныхъ переводовъ				Т е л е г р а м м ы				Д о х о д ы въ р у б л я х ь		
	Простой опла- ченной корреспонденции.	Казенныхъ писемъ	Заказныхъ писемъ	Отправлено	Получено	Отправлено		Получено		Отправлено	Получено		Отправлено	Получено		Отправлено	Получено		Почтовый	Телеграфный			
						Количество	На сумму	Количество	На сумму		Количество	На сумму		Количество	На сумму		Частныхъ	Служебныхъ			Частныхъ	Служебныхъ	
Почтово-Телеграфныя Конторы:																							
Акмолинскъ	354421	75625	24996	—	58216	2734	1692403	8164	1603721	797	28827	2317	104834	9153	730776	4381	374284	13944	2082	13884	2047	12462	14279
Атбасарь	153014	55550	10480	—	54325	2623	237314	2135	2171264	337	8756	3105	26523	10649	473645	11062	502387	7523	2173	7335	1541	6433	7408
Кокчетавъ	111704	238082	11531	—	9366	2966	1149742	3626	884223	197	77412	2011	319211	9146	861201	6558	707413	7490	1353	7935	1551	10002	6967
Петронавловскъ	499028	127884	57123	—	318084	8556	7268834	8850	11961025	2282	87660	8621	332940	22727	2784684	22301	2701677	48274	8282	52942	8882	43556	44919
Почтовая Контора:																							
Омскъ	2339133	1330818	237475	—	1005877	17034	28892667	17380	17824632	4654	184112	16790	526283	77766	7386060	84495	7377677	—	—	—	—	159483	—
Телеграфная Контора:																							
Омскъ	—	—	—	—	—	—	—	—	—	—	—	—	—	—	—	—	—	152603	73735	189665	92327	—	150187
Почтово Телеграфныя Отдѣленія:																							
Сандыктавская	1329	9146	2218	—	4039	1807	422806	109	1695	53	574	294	8343	2956	422798	2367	383762	1411	346	1284	938	2417	1399
Черлаковская	28253	15100	1800	—	14536	75	245432	29	950	36	449	90	901	2414	464152	898	252747	1500	418	1600	550	2676	1869
Щучинская	44524	12174	2428	—	2396	2159	296742	1569	176343	52	1896	381	1630	2371	275150	2960	260376	259	49	206	156	2843	229
Почтовыя Отдѣленія:																							
Арыкъ-Балыкъ	9809	27033	2664	—	57928	1998	224944	120	73884	64	1017	714	2360	1415	217881	1361	201064	—	—	—	—	1905	—
Булаево	50745	48152	2105	—	720	579	85574	190	3094	32	254	103	620	3284	217362	1327	109549	—	—	—	—	2349	—
Исиль-Куль	238240	58274	96196	—	190093	1825	39629	4567	675433	105	1089	2035	1340	8625	939826	3353	953097	—	—	—	—	7986	—
Караганды	21498	9160	3275	—	19430	110	148307	117	437802	134	2516	931	25405	3709	190221	543	450943	—	—	—	—	3653	—
Кривоозерное	30865	18778	2622	—	13335	1825	178644	673	105210	12	107	167	3115	1896	247367	2975	252405	—	—	—	—	1923	—
Маринское	19506	10658	1426	—	11400	57	275218	123	9885	10	85	70	1524	1855	392833	834	116637	—	—	—	—	2212	—
Москаленки	33128	18610	2806	—	41806	28	3495	92	62962	34	403	184	2048	3362	157823	1604	138438	—	—	—	—	2414	—
Новорыбинская	15270	13710	2972	—	5166	4	190	203	2810	9	92	71	157	1407	145386	1334	116551	—	—	—	—	1245	—
Омскъ ж. д.	300867	35845	16167	—	190152	435	176663	1513	22560	304	6195	947	24973	16624	371240	4418	222889	—	—	—	—	12130	—
Омскъ—Кадышево	90133	3263	1480	—	—	532	79300	1881	17776	2347	97752	4949	187933	21026	762565	9592	80820	—	—	—	—	36788	15792
Петропавловскъ привокз.	31127	2314	3348	—	28997	43	24733	27	938	129	1427	30	630	3012	71799	3958	125327	—	—	—	—	3700	—
Прѣснонская	8272	6634	813	—	2376	21	20290	56	113	10	161	81	1214	1183	114439	1063	91302	—	—	—	—	1322	—
Прѣсногорьковская	51890	8962	1955	—	26462	2357	537794	938	33840	20	246	301	1521	2103	306479	328	575527	—	—	—	—	2421	—
Федоровская	4642	1140	2019	—	4698	61	94952	84	5179	5	70	67	57744	1120	146855	703	147016	—	—	—	—	1374	—
Мариановка	15990	400	1600	—	14000	60	8141	11	89	15	240	100	2400	1202	48874	1018	80361	—	—	—	—	1056	—




Вѣдомость № 13

о ходѣ взаимнаго страхованія сельскаго и городскаго

Акмолинской области.

За 1912 годъ.

Название уѣздовъ	Число застрахованныхъ строеній					Стоимость застрахов. строен.				Число сгорѣвшихъ и поврежденныхъ пожаромъ строеній					ВЪ ПРИХОДЪ					ВЪ РАСХОДЪ					Причина пожаровъ отъ				
	По номинальн. оцѣнкѣ		По особой оцѣнкѣ		ВСЕГО	По номинальн. оцѣнкѣ		По особой оцѣнкѣ		ВСЕГО	По номинальн. оцѣнкѣ		По особой оцѣнкѣ		ВСЕГО	По номинальной оцѣнкѣ	По особой оцѣнкѣ	По управленію страхованіемъ	На другіе расходы	ВСЕГО	Всего пожаровъ	Молніи	Поджоговъ	Неисправности печей и трубъ	Неосторожности	Незавѣсти. причина			
	Каменныхъ	Деревянныхъ	Каменныхъ	Деревянныхъ		руб.	к.	руб.	к.		Каменныхъ	Деревянныхъ	Каменныхъ	Деревянныхъ													ВСЕГО	а численно	Недоплатъ
	Каменихъ	Деревянныхъ	Каменихъ	Деревянныхъ	ВСЕГО	По номинальн. оцѣнкѣ	По особой оцѣнкѣ	По номинальн. оцѣнкѣ	По особой оцѣнкѣ	ВСЕГО	Недоплатъ	ВСЕГО	Дѣйствительно поступило, въ томъ числѣ поступленіе въ счетъ 1913 г.	Осталось къ 1-му января 1913 года въ недоплатъ	Поступленій въ счетъ 1913 г.	По номинальной оцѣнкѣ	По особой оцѣнкѣ	По управленію страхованіемъ	На другіе расходы	ВСЕГО	Всего пожаровъ	Молніи	Поджоговъ	Неисправности печей и трубъ	Неосторожности	Незавѣсти. причина			
1) Сельскаго страхованія																													
Омскій уѣздъ	—	6474	—	5589	12063	189638	780929	—	16	—	16	3260	5438	15398	7632	8050	284	274	906	—	—	1180	29	1	1	2	7	18	
												73	4	77	43	43	09	70	—	—	70								
Петропавловскій уѣздъ	—	3616	7	9302	12925	101082	1464099	—	9	—	68	7742	6661	22903	14303	8828	228	275	11185	—	—	11460	53	2	4	8	1	38	
							35					40	42	24	24	96	38	40	—	—	40								
Кокчетавскій уѣздъ	3	11306	45	16139	27493	327229	2682763	—	13	—	45	5831	14670	44432	26664	19315	1446	369	4649	—	—	5019	51	1	—	6	3	41	
							50					73	92	65	10	15	60	80	56	—	—	36							
Атбасарскій уѣздъ	73	2577	361	3469	6480	79287	329255	—	2	—	7	81	5021	8963	3570	5393	—	58	770	—	—	828	10	—	1	—	—	9	
						50	50					5	29	24	17	07	—	—	50	—	—	50							
Акмолинскій уѣздъ	2	7811	4	4010	11827	233261	478864	—	19	—	15	347	2148	9126	6097	3347	319	517	1740	—	—	2257	30	1	3	—	1	25	
							66					2	65	07	81	54	28	—	50	—	—	50							
По области	78	31784	417	38509	70788	930497	5735912	—	59	—	151	2164	33940	100824	58287	44835	2278	1494	19251	—	—	20746	173	5	9	16	12	131	
						50	01					3	32	55	75	15	35	90	56	—	—	46							
2) Городскаго страхованія по области																													
	3	523	462	118	2690	15505	929885	—	—	—	6	10	9702	18971	5790	2260	—	—	418	604	2800	3582	6	—	—	—	—	6	
												5	29	55	81	28	—	—	12	—	12								




Вѣдомость № 14

О П О Ж А Р А Х ъ

Въ Акмолинской области

За 1912 годъ.

Города и уѣзды	Въ зимніе мѣсяцы:				Въ весенніе мѣсяцы:				Въ лѣтніе мѣсяцы:				Въ осенніе мѣсяцы:				Всего въ году:				Причины пожаровъ:				
	число		Сумма		число		Сумма		число		Сумма		число		Сумма		число		Сумма		Отъ молнии	Отъ дури, устр. трубъ и печей	Отъ неосторож-ности	Отъ поджога	Отъ другихъ случайностей
	Пожаровъ	Погорѣвш. дворовъ	убытковъ		Пожаровъ	Погорѣвш. дворовъ	убытковъ		Пожаровъ	Погорѣвш. дворовъ	убытковъ		Пожаровъ	Погорѣвш. дворовъ	убытковъ		Пожаровъ	Погорѣвш. дворовъ	убытковъ						
			Руб.	Коп.			Руб.	Коп.			Руб.	Коп.			Руб.	Коп.			Руб.	Коп.	Руб.	Коп.			
Города: Омскъ	16	12	17995	—	4	4	8350	—	5	44503	—	2	2	300	—	27	23	71148	—	—	5	20	—	2	
Петропавловскъ	2	1	4371	—	2	2	21000	—	5	15292	—	8	3	1260	—	25	11	41923	—	—	8	14	—	3	
Уѣзды: Омскій	7	7	342	—	2	2	576	—	12	9873	—	2	2	73	—	21	23	10864	—	1	5	11	3	1	
Петропавловскій	16	14	4220	—	20	200	53000	—	240	98600	—	15	20	8790	—	79	474	164610	—	1	14	25	16	23	
Кокчетавскій	14	24	18215	—	6	16	12748	—	29	24275	—	9	12	4565	—	43	81	59803	—	2	4	1	8	28	
Атбасарскій	6	5	5146	—	2	2	150	—	2	1775	—	5	5	21672	—	16	14	28743	—	—	—	—	2	14	
Акмолинскій	5	5	81100	—	7	8	1525	—	4	2050	—	6	8	4025	—	21	25	88700	—	2	1	8	2	8	
Итого																									
въ городахъ	18	13	22366	—	6	6	29350	—	10	59795	—	10	5	1560	—	52	34	113071	—	—	13	34	—	5	
въ уѣздахъ	48	55	109023	—	37	228	67999	—	287	136573	—	37	47	39125	—	180	617	352720	—	6	24	45	31	74	
Всего по области	66	68	131389	—	43	234	97349	—	297	196368	—	47	52	40685	—	232	651	465791	—	6	37	89	31	69	



Вѣдомость № 15

о насильственныхъ и случайныхъ смер-
тяхъ въ Акмолинской области.

За 1912 годъ.

Вѣдомость № 16

о числѣ учебныхъ заведеній, учащихся и учащихся за 1912 годъ.

Названіе учебныхъ заведеній	Число учащихся		Число учащихся и распределение ихъ по вѣроисповѣданіямъ								
	Мужчинъ	Женщинъ	Православ.	Старобр. и единовр.	Римско-католическ.	Лютеранск.	Иудейскаго	Магометанскаго	Бабт., молок. и др. сектъ	Другихъ исповѣдан.	Итого
Въ г. Омскѣ											
Министерства Народн. Просвѣщ.											
Первая мужская гимназія	17	4	409	1	21	14	27	4	—	—	476
Вторая „ „ „	8	2	39	—	3	2	1	2	—	—	47
Первая женская гимназія	12	27	715	—	23	11	50	2	6	2	809
Вторая „ „ „	8	10	382	—	15	—	23	1	1	6	428
Частная женская гимн. О. Я. Хвориновой	11	11	169	6	6	10	6	—	3	2	202
„ „ М. П. Эйнарловичъ	4	16	88	2	6	10	10	1	3	—	120
Учительскій институтъ	9	—	23	—	—	—	—	—	—	—	23
Учительская семинарія	9	—	85	—	—	—	—	7	—	—	92
Двухклассное при Омской учит. сем. нач. уч.	1	—	64	—	1	—	—	—	1	—	66
ИМПЕРАТОРА АЛЕКСАНДРА											
III-го низш. мех.-техн. уч.	7	—	96	—	2	—	1	—	—	—	99
Нижняя ремесл. шк. при учил.	5	—	52	—	—	1	—	—	—	—	53
Пятиклассное город. училище	9	1	166	2	6	2	2	1	2	—	181
Четырехклассн. „ „	12	—	262	1	9	4	15	7	5	—	303
Жельзнодорожн. двухкл. уч.	13	7	593	—	55	6	—	1	8	—	663
26 город. приходск. школь	77	50	2099	3	40	42	46	20	35	7	2292
Омское еврейское начальн. уч.	4	1	—	—	—	—	48	—	—	—	48
Омская профессіон. женск. шк.	—	4	123	—	4	—	—	2	—	—	129
Омское римско-католич. учил.	2	3	—	—	82	—	—	—	—	—	82
Дѣтскій садъ Бракшъ	—	5	27	—	—	3	3	—	—	2	35
Частное начальн. уч. Щегловой	1	1	24	—	—	—	—	—	—	—	24
„ нѣм. нач. уч. Д. Вибе	1	—	2	—	—	2	—	—	1	9	14
Курсы бухгалтеріи А. Степанова	1	—	63	2	2	5	3	1	3	1	80
„ „ Ю. Ю. Явсонъ	1	—	47	—	5	3	4	4	—	—	63
Итого	212	136	5528	17	280	115	239	53	68	29	6329
Вѣдомства Правосл. Исповѣданія.											
Женское епархіальн. училище	9	5	307	—	—	—	—	—	—	—	307
Образцовая школа при учил.	—	1	33	—	—	—	—	—	—	—	33
7 одноклассн. ц. пр. школь	—	18	666	—	12	13	1	—	7	—	699
Итого	9	24	1006	—	12	13	1	—	7	—	1039
Главнаго Управленія Землеустройства и Земледѣлія.											
Среднее сельско-хоз. училище	9	—	84	—	3	—	—	1	—	—	88
Школа молочного хозяйства	6	—	31	—	—	—	—	2	—	—	33
Итого	15	—	115	—	3	—	—	3	—	—	121
Министерства Торговли и Промышленности.											
Восьмиклассн. коммерч. учил.	13	4	265	5	21	21	26	11	7	—	356
Торговые классы для взросл.	7	1	114	2	5	7	1	—	—	—	129
Омск. бирж. общества	6	4	94	—	2	3	—	6	2	—	107
Отд. торг. кл. Омск. бирж. общ.	3	1	31	1	4	1	1	—	—	—	38
Омская городск. торг. школа	29	10	504	8	32	32	28	17	9	—	630
Военнаго Министерства.											
Кадетскій корпусъ	33	—	346	—	6	2	—	1	—	—	355
Пригов. пансіонъ Сиб. каз. в-ска	5	1	81	—	—	—	—	—	—	—	81
Итого	38	1	427	—	6	2	—	1	—	—	436
Министерства Внутреннихъ Дѣлъ											
Центральная фельдш. школа	15	—	115	1	1	—	4	6	—	2	129
Ветеринарно-фельдш. школа	7	—	33	—	—	—	—	13	—	1	47
Итого	22	—	148	1	1	—	4	19	—	3	176
Министерства Путей Сообщенія.											
Техническое желѣзнодорож. уч.	8	—	54	1	5	1	—	—	—	—	61
Министерства Юстиціи.											
Землемѣрное училище	11	—	67	—	3	1	—	—	—	1	72
2 мектебе (магометаяск. школы)	2	—	—	—	—	—	—	85	—	—	85
Всего по городу	346	171	7849	27	342	164	272	178	84	33	8949

Название учебных заведений	Число учащихся		Число учащихся и распределение их по вѣроисповѣданіямъ								
	Мужчинъ	Женщинъ	Православн.	Старообрядч. и единовѣрц.	Римско католическаго	Лютеранскаго	Иудейскаго	Магометанскаго	Бабт., молок. и др. сектъ	Другихъ исповѣданій	Итого
Въ Омскомъ уѣздѣ.											
М. Н. П.											
Павловское 4-хкл. город. учил.	7	—	68	—	2	—	—	—	8	5	78
8 двухклассныхъ сельск. учил.	14	8	722	—	15	—	—	—	—	5	742
2-хкл. русско-киргизск. учил.	5	1	125	—	—	—	—	20	—	—	145
68 одноклас. сельск. училищъ	50	34	3170	—	2	—	—	1	—	660	3833
21 аульная школа	17	2	—	—	—	—	—	342	—	—	342
8 еван. лютер. первонач. школь	7	—	10	—	6	420	—	—	—	—	436
2 меннонитскія первонач. шк.	2	—	—	—	—	—	—	—	—	65	65
Итого	102	45	4095	—	25	420	—	363	8	730	5641
В. П. И.											
6 одноклас. церк.-прих. школь	1	8	329	—	3	—	—	—	—	—	332
В. М.											
63 ставнч. и пос. шк. 2 воен. отд.	11	63	2700	—	4	—	—	5	3	—	2712
Сиб. каз. войска	114	116	7124	—	32	420	—	368	11	730	8685
Всего по уѣзду	114	116	7124	—	32	420	—	368	11	730	8685
Въ г. Петропавловскѣ.											
М. Н. П.											
Женскія гимназія	9	11	331	5	4	11	38	5	5	—	399
Реальное училище	13	1	168	4	10	2	13	8	3	4	212
5-тиклассн. город. училище . .	10	2	198	2	1	1	9	7	2	—	220
Учительскіе при немъ курсы . .	10	—	19	—	—	—	—	1	—	—	20
Ремеслен. отдѣл. при училищѣ .	3	—	30	—	—	—	—	—	—	—	30
4-хклассное училище	8	—	83	—	6	2	1	8	—	—	100
2-хклассное р. к. училище . . .	5	—	50	—	—	4	2	41	—	—	97
5 приходскихъ училищъ	11	15	504	—	9	8	23	15	—	—	559
Итого	69	29	1383	11	30	28	86	85	10	4	1637
В. П. И.											
2-хклассн. церк.-прих. школа . .	1	2	156	—	—	—	—	—	—	—	156
2 однокл. " "	—	3	150	—	2	3	—	—	—	—	155
Итого	1	5	306	—	2	3	—	—	—	—	311
Магометанск. шк.: 5 медресе 8 мектебе											
Магометанск. шк.: 5 медресе . .	8	—	—	—	—	—	—	260	—	—	260
8 мектебе	4	2	—	—	—	—	—	375	—	—	375
Итого	12	2	—	—	—	—	—	635	—	—	635
Всего по городу	82	36	1689	11	32	31	86	720	10	4	2583
Въ Петропавловск. уѣздѣ.											
М. Н. П.											
6 двухклассныхъ училищъ	14	5	599	—	—	4	—	21	—	—	624
2 двухкл. русско-кирг. учил. . .	8	—	70	—	—	4	3	59	—	—	136
34 одноклассныхъ училища	40	18	1991	—	—	1	—	3	57	—	2052
14 аульныхъ школь	13	—	—	—	—	—	—	215	—	—	215
Итого	75	23	2660	—	—	9	3	298	57	—	3027
В. П. И.											
2-хклассная церк.-прих. школа . .	1	2	156	—	—	—	—	—	—	—	156
32 однокл. церк.-прих. школь . .	17	32	2173	—	6	1	—	—	—	—	2180
Итого	18	34	2329	—	6	1	—	—	—	—	2336
Г. У. З. и З.											
Нижняя сельск.-хоз. школа	4	—	43	—	—	—	—	—	—	—	43
В. М.											
17 смѣшан. нач. каз. школь	11	13	—	957	4	—	—	—	—	—	961
Всего по уѣзду	108	70	5032	957	10	10	3	298	57	—	6367
Въ г. Кокчетавѣ.											
М. Н. П.											
1 трехклассн. город. училище . .	4	—	89	3	—	—	—	2	—	—	94
2 город. приход. однокл. учил. . .	4	3	250	—	—	—	—	7	—	4	261
1 мектебе (магом. шк.)	2	—	—	—	—	—	—	47	—	—	47
Всего по городу	10	3	339	3	—	—	—	56	—	4	402
Въ Кокчетавскомъ уѣздѣ.											
М. Н. П.											
1 Щучинское город. 4-хкл. уч. . .	4	—	84	3	—	—	—	—	—	—	87
3 двухклассн. сельск. училища . .	8	6	545	—	—	—	—	2	—	10	557
44 однокласн. сельск. учил. . . .	42	22	2520	—	8	—	—	3	—	10	2541
9 аульныхъ школь	8	—	—	—	—	—	—	175	—	—	175
Итого	62	28	3149	3	8	—	—	180	—	20	3360

Название учебных заведений	Число учащихся		Число учащихся и распределение их по исповеданиям								Итого
	Мужчин	Женщин	Православн.	Старообрядч. и единовѣрч.	Римско-католическаго	Лютеранскаго	Иудейскаго	Магометанскаго	Бабт., молок. и др. сектъ	Других исповѣданій	
В. П. И.											
двухкл. церк.-прих. школа . .	3	—	90	—	—	—	—	—	—	90	
33 однокл. церк.-прих. школы	25	17	2146	—	1	—	—	—	—	2147	
Итого	28	17	2236	—	1	—	—	—	—	2237	
Г. У. З. и З.											
1 низшая сельск.-хоз. школа .	3	—	12	—	—	—	—	—	—	12	
1 лѣсное училище	2	—	25	—	—	—	—	—	—	25	
Итого	5	—	37	—	—	—	—	—	—	37	
В м.											
24 начальн. поселк. каз. учил.	32	22	1961	94	—	—	—	5	—	2060	
2 медресе (магометан. школы)	3	—	—	—	—	—	—	110	—	110	
Итого по уѣзду .	130	67	7383	97	9	—	—	295	—	7804	
Въ г. Атбасарѣ.											
М. Н. П.											
4-классн. городское училище	7	2	112	—	—	—	—	—	—	112	
Педаг. двухгод. курсы при уч.	7	—	25	—	—	—	—	4	—	29	
2-классн. русско-киргизск. уч.	5	—	72	—	—	—	—	55	—	127	
Начальное училище	2	1	118	—	—	—	—	2	—	120	
Итого	21	3	327	—	—	—	—	61	—	388	
В. П. И.											
Церковно-приходская школа .	1	—	30	—	—	—	—	—	—	30	
В. М.											
Женское начальное училище .	—	2	99	—	—	—	—	1	—	100	
Итого по городу .	22	5	456	—	—	—	—	62	—	518	
Въ Атбасарскомъ уѣздѣ.											
М. Н. П.											
28 приходскихъ училищъ . .	24	18	1792	—	—	—	—	2	2	4 1800	
6 аульныхъ школъ	6	—	15	—	—	—	—	90	—	105	
Итого	30	18	1807	—	—	—	—	92	2	4 1905	
В. П. И.											
12 церковно-приходск. школъ	9	4	762	—	—	—	—	—	—	762	
Г. У. З. и З.											
Низшая сельск.-хоз. школа . .	4	—	30	—	—	—	—	—	—	30	
Магомет. школы:											
1 медресе	1	—	—	—	—	—	—	55	—	55	
1 мектебе	1	—	—	—	—	—	—	63	—	63	
Всего по уѣзду .	45	22	2599	—	—	—	—	210	2	4 2815	
Въ г. Акмолинскѣ.											
М. Н. П.											
3-классное городск. училище	5	—	93	1	—	—	5	29	—	128	
1 Маринское женск. училище	2	6	116	1	—	1	6	1	—	125	
4 приходскихъ училища . . .	9	3	270	—	4	4	15	25	—	323	
Итого	16	9	479	2	4	5	26	55	—	576	
В. П. И.											
1 церковно-приходская школа	—	1	36	—	—	—	—	—	—	3	
В. М.											
Начальное женское училище .	1	1	45	—	—	—	—	—	—	45	
Магомет. школы:											
1 медресе	1	—	—	—	—	—	—	30	—	30	
1 мектебе	3	—	—	—	—	—	—	115	—	115	
Итого по городу .	21	11	560	2	4	5	26	200	—	802	
Въ Акмолинскомъ уѣздѣ.											
М. Н. П.											
2 двухкл. сельск. прих. учил.	8	3	360	—	1	—	—	15	—	4 380	
28 однокл. сельск. училищъ .	23	13	1442	—	—	—	55	—	—	9 1536	
3 аульныя школы	3	—	5	—	—	—	—	48	—	53	
Итого	34	16	1807	—	1	55	—	93	—	13 1969	
В. П. И.											
22 церковно-приходскія школы	8	16	1381	—	—	—	2	—	—	1390	
Г. У. З. и З.											
1 низшая сельск.-хоз. школа .	4	—	25	—	—	—	—	—	—	25	
Магомет. школы:											
3 медресе	3	—	—	—	—	—	—	55	—	55	
6 мектебе	6	—	—	—	—	—	—	175	—	175	
Итого	9	—	—	—	—	—	—	230	—	230	
Всего по уѣзду .	55	32	3213	—	1	57	—	330	—	13 3614	
А по области 644 учебн. завед.	933	533	36244	1097	430	687	387	2717	164	813 42533	

ВЪДОМОСТЬ № 17.

о числѣ и родѣ преступленій, совершенныхъ въ Ак-
молинской области

За 1912 годъ.

Название должностных лиц.	Къ 1 Января 1912 г. оставалось слѣдствій, не оконченыхъ.	Въ теченіе 1912 г. вновь возникло слѣдствій.	По дѣламъ, возникшимъ въ 1912 г., привлечено въ качества обвиняемыхъ.		Въ теченіе 1912 г. окончено слѣдствій.	Къ 1 Января 1913 г. осталось слѣдствій.
			Муж.	Жен.		
У Судебныхъ Слѣдователей по особо-важнымъ дѣламъ	6	8	16	1	4	10
„ Судебнаго Слѣдователя при Омскомъ Округномъ Судѣ	21	35	31	—	40	16
„ Мирowychъ Судей по гор. Омску	290	891	358	8	1020	161
Мирowychъ Судей по уѣздамъ:						
Омскому	97	378	279	15	443	32
Петропавловскому	192	671	477	9	688	175
Кокчетавскому	246	629	205	5	699	176
Акмолинскому	403	704	109	7	850	257
Атбасарскому	116	269	73	1	335	48
Итого	1371	3583	1548	46	4079	875

Въ томъ числѣ:	Въ теченіе 1912 г. возникло слѣдствій	По дѣламъ, возникшимъ въ 1912 г., привлечено въ качества обвиняемыхъ	
		Муж.	Жен.
1. Преступленія религіозныя	28	16	—
2. Святотатство и разрытіе могилъ	13	7	—
3. Лжеприсяга	19	2	—
4. Преступленія противъ порядка управленія	51	30	4
5. Подлоги и похищеніе правительственныхъ актовъ	55	17	—
6. Служебныя преступленія	219	177	—
7. Поддѣлка монеты	16	12	1
8. Преступленія противъ законовъ о воинской повинности	—	—	—
9. Нарушеніе разныхъ уставовъ казенныхъ управленій	2	1	—
10. Преступленія противъ народн. здоровья и общ. продовольств.	—	—	—
11. Лжесвидѣтельство, ябеды, ложный доносъ	—	—	—
12. Бродяжество	12	10	1
13. Др. преступленія противъ общ. спокойствія и безопасности	1	—	—
14. Обществ. соблазвъ и преступл. противъ нравственности	4	2	—
15. Преступленія противъ печати	1	2	—
16. Нарушеніе правилъ благоустройства	20	4	—
17. Нарушеніе уставовъ торговыхъ и кредитныхъ	9	3	—
18. Нарушеніе уставовъ фабр. и заводск. промышленности	1	—	—

19. Преступленіе противъ законовъ о состояніи	3	—	—
20. Убійство	207	131	2
21. Самоубійство	2	—	—
22. Оставленіе въ опасности и неоказаніе помощи	—	—	—
23. Преступленіе противъ тѣлесной неприкосновенности	208	97	1
24. Поединки	7	—	—
25. Преступленія противъ женской чести	97	14	—
26. Противозаконное лишеніе свободы	—	—	—
27. Угрозы	6	2	1
28. Оскорбленіе чести.	90	15	1
29. Преступленія противъ союза брачнаго и родственнаго	10	4	1
30. Истребленіе имущества	160	14	2
31. Насильственной похищеніе чужого имущества	333	91	—
32. Принужденіе къ дачѣ обязательствъ	—	—	—
33. Кража	1825	688	27
34. Мошенничество	40	5	1
35. Присвоеніе и растрата чужого имущества	96	50	—
36. Подлоги въ актахъ и обязательствахъ	23	4	—
37. Преступл. по догов. купли—продажи, займ., найм. и злоуп. пов.	3	—	—
38. Самоуправство	15	146	4
39. Изслѣдованіе причинъ смерти	—	—	—
40. Изслѣдованіе причинъ пожаровъ	—	—	—
41. Недонесеніе	—	—	—
42. Государственныя преступленія	7	4	—
Итого	3583	1548	46



Города и уѣзды.	Къ 1 января 1912 г. оставалось дѣлъ неразмотрѣнныхъ	Въ теченіе 1912 г. вновь возникло дѣлъ	По дѣламъ, возникшихъ въ 1912 г. привлечено къ отвѣтственности	Въ теченіи 1912 г. размотрѣнно дѣлъ	Обвинено	Къ 1 января 1913 г. оставалось неразмотрѣнныхъ дѣлъ
Мировые Судьи:						
города Омска	4995	5076	5525	6577	3108	3494
уѣзда Омскаго	830	785	537	574	417	1041
„ Петропавловскаго	3478	4145	10885	5245	8305	2398
„ Кокчетавскаго	2571	9324	18932	7377	17539	4518
„ Атбасарскаго	256	194	509	308	253	142
„ Акмолинскаго	982	2134	3875	2574	2800	542
Итого	13112	21658	40263	22655	32422	12115


Въ томъ числѣ:	Въ теченіи 1912 г. возникло дѣлъ.	По возникшимъ дѣламъ привлеч. къ отвѣтственности.
	1. Преступленія религіозныя	1
2. Проступки противъ порядка управленія	1740	2881
3. Нарушеніе устав. пит., табачн. и о вонск. повин.	627	633
4. Нарушеніе благочинія во время богослуженія	—	—
5. Нарушеніе порядка и спокойствія	797	96
6. Проступки противъ обществ. благоустройствъ.	515	610
7. Бродяжество	6	4
8. Нарушеніе устава о паспортахъ	46	162
9. Нарушеніе устава строит. и путей сообщенія	313	236
10. Нарушеніе правилъ осторожи. отъ пожаровъ	221	322
11. Нарушеніе уставовъ почтоваго и телеграфн.	8	8
12. Проступки противъ народнаго здравья	76	146
13. Проступки противъ личной безопасности	216	234
14. Оскорбленіе чести	1050	1734
15. Угрозы и насилія	559	739
16. Проступки противъ правъ семейственныхъ	68	105
17. Самовольное пользов. чужими имуществами и поврежд. его	553	1927
18. Похищеніе и поврежденіе чужого лѣса	10691	24649
19. Нарушеніе правилъ о наймѣ рабочихъ	—	—
20. Кража	2124	2553
21. Кража со взломомъ	173	188
22. Мошенничество, обманъ и присвоеніе	421	472
23. Проч. дѣлъ, не показан. въ предшеств. графахъ	1353	1685
Итого	21658	40263

О числѣ осужденныхъ приговорами Омскаго Окружнаго Суда

За 1912 годъ.

Родъ преступленій	По дѣламъ поступившимъ въ судъ въ 1912 г. состояло подсудимыхъ.	Въ 1912 г. осуждено	Родъ наказаній				
			Каторжныя работы	Арестантскія отдѣленія	Тюремныя заключенія	Арестъ	Др. наказанія
1. Святотатство	2	2	—	2	—	—	—
2. Подлоги	26	14	—	4	3	5	2
3. Преступленія противъ порядка управленія и по службѣ государственной	155	44	—	—	9	26	9
4. Противъ устава монетнаго	11	5	5	—	—	—	—
5. Общественной нравственности	1	—	—	—	—	—	—
6. Общественнаго спокойствія и личной безопасности	6	5	—	4	1	—	—
7. Лжесвидѣтельство	—	—	—	—	—	—	—
8. Бродяжество	6	4	2	2	—	—	—
9. Смертоубійство и дѣтоубійство	90	34	14	9	8	2	1
10. Нанесеніе увѣчья, ранъ и др. поврежденій здоровья	141	90	11	24	41	13	1
11. Противъ чести и цѣломудрія женщинъ	14	12	—	3	7	2	—
12. Оскорбленіе чести, угрозы и насилія	23	6	—	1	5	—	—
13. Грабежь и разбой	71	44	10	17	14	—	3
14. Кража, мошенничество и обманъ	380	188	—	119	61	5	3
15. Прочія преступленія	87	30	4	3	19	2	2
Итого	993	478	46	188	168	55	21





О Т Ч Е Т Ъ.

о состояніи и дѣятельности Акмолинскаго Областного Статистическаго Комитета за 1912 годъ.

Личный составъ:

Въ отчетномъ году составъ Комитета былъ слѣдующій:

Предсѣдатель Комитета—Губернаторъ, д. с. с. А. Н. Невѣровъ. Почетный Членъ Преосвященный Владиміръ, Епископъ Омскій и Акмолинскій.

Непремѣнные члены:

Вице-Губернаторъ, с. с. П. П. Кандидовъ, Управляющій Казенной Палатой с. с. М. А. Васильевъ, Начальникъ Управленія Землеустройства и Государственныхъ Имуществъ Акмолинской и Семипалатинской областей, д. с. с. В. В. Барышевцевъ, Управляющій акцизными сборами Акмолинской области и Тобольской губ., д. с. с. Н. Н. Апехтинъ, Управляющій Канцеляріей Степного Генераль-Губернатора, д. с. с. А. А. Наумовъ, Начальникъ Омскаго почтово-телеграфнаго округа с. с. Л. П. Гейманъ, Омскій Городской Голова, с. с. В. А. Морозовъ Врач. Инсп. с. с. Ф. С. Отрошкевичъ, Завѣдывающій переселенческимъ дѣломъ, с. с. Н. Ф. фонъ-Штейнъ, Директоръ Народныхъ училищъ Акмолинской и Семипалатинской обл. с. с. М. В. Филиповъ, Окружный инженеръ Степного горнаго округа, н. с. А. И. Тиме.

Дѣйствительные члены:

Предсѣдатель Педагогическаго Совѣта 1 й женской гимназіи С. Х. Боборыкинъ, Директоръ учительской семинаріи А. П. Васильевъ, Совѣтникъ Областного правленія Ф. М. Ветохинъ, Управляющій Русскимъ для вѣншей торговли Банкомъ К. А. Гриневицкій, Чинovníкъ особ. пор. Переселенческаго Управленія Н. В. Дмитріевъ, Областной Ветеринарный Инспекторъ А. Ф. Дорофеевъ, Директоръ муж. гимназіи И. М. Курочкинъ, отставной генералъ-лейтен. Г. Е. Катанаевъ, инженеръ-гидротехн. Переселенческаго Управленія В. М. Лыщинскій, Областной Агрономъ А. А. Митаревскій, Управляющій Контрольной Палатой Т. Ф. Николаевъ, П. Д. Подшиваловъ, Предсѣд. Топографическаго отдѣла Н. Д. Павлозь, Непремѣнный членъ крестьянскаго отдѣленія Обл. Правл. Г. М. Петржквичъ, Совѣтникъ Областного Правленія Е. П. Пухальскій, Предсѣд. Войск. Хоз. Правленія И. Т. Семеновъ, Инспекторъ Народныхъ училищъ 1 района П. В. Степановъ, Управляющій с.-х. складами Главной Конторы Переселенческаго Управ. В. А. Садовень, Директоръ коммерческаго училища А. А. Царевскій, Управляющій отд. Госуд. Банка Н. Г. Черняховскій, Предсѣдатель Биржевого Комитета Ф. Ф. Штумпфъ, Помощ. Завѣд. Переселенч. райономъ А. М. Ярмошь, И. д. Секретаря В. С. Недашковскій.

Средства комитета:

а) штатныя суммы.

Приходъ: отпущено изъ земскихъ средствъ § III Смѣты 1910—1912 г. г.	1500 р.
Расходъ: Содержаніе Секретаря	750 р.
Жалованіе счетчика и писца	720 р.
На выписку Правит. Вѣстника	12 р.
За исправленіе стола	18 р.

Итого 1500 р.

б) *сверхштатныя суммы:*

<i>Приходъ:</i>	Выручено отъ продажи Памятныхъ книжекъ	218 р.	
	частныхъ объявленій	509 р. 20 к.	
			Итого 727 р. 20 к.
<i>Расходъ:</i>	Уплачено Областной Типографіи за печатаніе книжекъ	208 р. 85 к.	
	За упаковку и пересылку книжекъ	10 р. 75 к.	
	Выдано Секретарю Комитета въ пособіе	373 р. 90 к.	
	„ въ пособіе служащимъ въ Канцеляріи Комитета	124 р. 50 к.	
			Итого 718 р.
	Осталось къ 1 января 1913 г.	9 р. 20 к.	

Дѣятельность Комитета.

Статистическій Комитетъ въ 1912 г. выполнилъ обычныя обязательныя работы, указанныя въ Полож. о Статистич. Комитетахъ (ст. 606 т. II Св. Зак.). Главными работами Комитета были:

1) Составленіе обзора Акмолинской области за 1911 г., съ пояснительными къ нему особыми таблицами цифровыхъ данныхъ, а именно:

- 1 о посѣвѣ и урожаѣ хлѣбовъ.
- 2 « урожаѣ сѣна.
- 3 « фабрикахъ и заводахъ.
- 4 « движеніи населенія.
- 5 « числѣ жителей по исповѣданіямъ, сословіямъ и національностямъ.
- 6 сельско-хозяйственномъ инвентарѣ.
- 7 « объ окладныхъ сборахъ.
- 8 » о распредѣленіи недоимокъ по городамъ и уѣздамъ.
- 9 » мастерскихъ и ремесленникахъ.
- 10 » торговыхъ заведеній.
- 11 » числѣ и родѣ преступленій.
- 12 » числѣ зданій.
- 13 » пожарахъ.
- 14 » ходѣ общественныхъ работъ.
- 15 » насильственныхъ и случайныхъ смертяхъ.
- 16 » числѣ учебныхъ заведеній; учащихся и учащихъ въ нихъ и др.

II. Составленіе отдѣльнаго приложенія къ Всеподданнѣйшему отчету Акмолинскаго Губернатора за 1910—1911 г. г.

III. Разработка матеріала о движеніи населенія Акмолинской области за 1911 г. Данныя для этой цѣли получались по требованіямъ Комитета непосредственно отъ духовенства и отъ чиновъ полиціи. На основаніи этихъ данныхъ составлены и представлены въ Центральный Статистическій Комитетъ вѣдомости о родившихся, бракомъ сочетавшихся и объ умершихъ по городамъ и уѣздамъ области, при чемъ объ умершихъ по возрастамъ.

IV. По требованіямъ Центрального Статистическаго Комитета разосланы были волостнымъ правленіямъ и начальникамъ полиціи области вопросные бланки для собиранія по нимъ и отсылки въ Центральный Статистическій Комитетъ свѣдѣній: а) о размѣрѣ посѣвныхъ площадей и о количествѣ домашнихъ животныхъ, б) о видахъ на урожай хлѣбовъ и травъ въ 1912 г. и о состояніи всходовъ озимыхъ хлѣбовъ, в) о состояніи зимы 1912—1913 г. г) объ урожаѣ озимыхъ хлѣбовъ и сборѣ сѣна въ 1911 г. и д) объ урожаѣ яровыхъ хлѣбовъ и другихъ полевыхъ растений.

Со стороны же Губернскаго Статистическаго Комитета были приняты всѣ мѣры къ аккуратному и своевременному представленію означенныхъ свѣдѣній въ Центральный Статистическій Комитетъ.

V. Кромѣ того были собраны и сообщены свѣдѣнія: 1) Восточному пораіонному Комитету по урегулированію перевозокъ массовыхъ грузовъ о видахъ на урожай хлѣбовъ за 1912 г., 2) Министерству Торговли и Промышленности объ оборотахъ ярмарочной торговли въ области и наконецъ, разнымъ учрежденіямъ и лицамъ по просьбамъ ихъ сообщались статистическія данныя, имѣющіяся въ распоряженіи Комитета.

VI. Изъ необязательныхъ работъ Комитетомъ составлена и издана „Памятная Книжка и Адресъ-Календарь Акмолинской области на 1913 г.“ Въ этой Книжкѣ, кромѣ отдѣловъ, календарнаго, статистическаго, справочнаго и адресъ-календарнаго, помѣщенъ хронологическій перечень главныхъ правительственныхъ актовъ и выдающихся событій, относящихся къ

исторіи Акмолинской области и смежных обл. и губ. Западной Сибири за 1800-1912 г.г.

Собирание необходимых свѣдѣній, обработка сырого матеріала для Памятной Книжки, корректура и редактирование ее выполнено единолично и. д. Секретаря Комитета.

Б и б л и о т е к а.

Въ отчетномъ году, какъ и въ предыдущемъ, бібліотека Статистическаго Комитета пополнялась изданіями Центрального Статистическаго Комитета и другихъ Правительственныхъ учреждений и ученыхъ обществъ, приславшихъ свои изданія бесплатно. Комитетъ въ обмѣнъ на полученныя изданія или по требованію высылалъ свой Обзоръ и Памятную Книжку.

Предсѣдатель Обл. Стат. Комитета,
Губернаторъ *Невѣровъ*.

И. д. Секретаря *В. Недашковскій*.

