

А. 411

72
~~3244~~



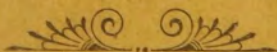
ОБЗОРЪ

ЭРИВАНСКОЙ ГУБЕРНІИ

за 1909 годъ.



Эривань.
ТИПОГРАФІЯ ЭРИВ. ГУБ. ПРАВЛЕН.
1910.



13

158A

158A

A 44/72




~~33842~~

ОБЗОРЪ

ЭРИВАНСКОЙ ГУБЕРНИИ

за 1909 годъ.

39





1117

K


3383

GR39B.P

81508

ЭРНАВАНСКОЙ ТАРЕПИН

39 1909 год



ЗЕМЛЕДѢЛІЕ.

ХЛѢБОПАШЕСТВО (см. вѣдомость № 1-й). Изъ цѣлаго ряда послѣднихъ лѣтъ отчетный годъ въ отношеніи урожая земныхъ произведеній для Эриванской губерніи слѣдуетъ признать особенно благопріятнымъ. Посѣвъ озимыхъ и яровыхъ хлѣбовъ производился при сравнительно благопріятныхъ условіяхъ и такія же условія содѣйствовали произрастанію ихъ. Уборка хлѣбовъ была произведена при сухой хорошей погодѣ и только въ Сурмалинскомъ уѣздѣ равно выпавшіе дожди нѣсколько помѣшали молотбѣ и причинили хозяевамъ незначительные убытки. Бывшіе лѣтомъ отчетнаго года ливни и градобитія въ Эчміадзинскомъ, Александропольскомъ, Шаруро-Даралагезскомъ, Сурмалинскомъ и Эриванскомъ уѣздахъ почти не отразились на состояніи посѣвовъ, и въ этихъ уѣздахъ, по сравненію съ 1908 годомъ, урожай значительно повысился, кромѣ Новобаязетскаго уѣзда, гдѣ таковой остался безъ измѣненія.

Наблюдавшееся въ теченіе послѣднихъ двухъ лѣтъ почти повсемѣстно въ губерніи замѣтное сокращеніе площади хлѣбныхъ запашекъ въ отчетномъ году пріостановилось и по сравненію съ предшествующимъ годомъ площадь, занятая подъ культуру хлѣбныхъ растений, увеличилась на восемь с лишнимъ процентовъ.

Ни отъ полевыхъ мышей, ни отъ другихъ атмосферическихъ явленій въ отчетномъ году хлѣба не пострадали.

Объ урожаѣ отчетнаго года, въ сравненіи съ 1908 годомъ, свидѣтельствуютъ нижеслѣдующія цифровыя данныя (посѣвъ и сборъ риса въ эти данныя не включены):

У ѣ з д ы:	Посѣяно:	Снято:	Средняя урожайность:	
			1909 г.	1908 г.
Эриванскій	331940	1861448	5,6	4,4
Сурмалинскій	366180	2260175	6,1	3,5
Эчміадзинскій	448983	1750484	3,9	3,1
Александропольскій	655363	2789327	4,2	2,9
Новобаязетскій	563500	1690500	3,0	3,0
Шаруро-Даралагезскій	261342	935472	3,6	3,2
Нахичеванскій	399925	1430875	3,5	4,0
Итого	3027233	12718281	4,2	3,3

ХЛОПКОВОДСТВО. Урожай хлопка въ отчетномъ году былъ нѣсколько ниже 1908 года—17,6 пудовъ съ десятины вмѣсто 21,1 пуда бывшихъ въ предшествовавшемъ году, но, благодаря высокимъ цѣнамъ на хлопокъ, отъ 14 до 16 рублей за пудъ американскаго сорта и отъ 10 до 12,5 руб. мѣстнаго (въ 1908 году—9—10 руб. пудъ американскаго и 7—7,5 руб. мѣстнаго), население отъ этой отрасли сельскаго хозяйства получило значительный доходъ, что, въ связи съ сравнительно хорошимъ урожаемъ хлѣбовъ, дало ему возможность успѣшно выполнять лежавшія на немъ казенныя и общественныя повинности.

Въ Нахичеванскомъ уѣздѣ урожаю хлопка повредили заболѣванія «чоромъ» и отчасти недостатокъ въ ороstedьной водѣ и почти повсемѣстно—неудовлетворительность сѣмянъ, давно уже населеніемъ невозобновлявшихся.

Посѣвъ хлопка мѣстнаго сорта—«кара-коза»,—волокну котораго и по качеству, и по цѣнѣ много уступаетъ американскому, постепенно сокращается. Посѣвъ его вовсе не производился въ двухъ уѣздахъ—Нахичеванскомъ и Шаруро-Даралатезскомъ, въ Эчмиадзинскомъ уѣздѣ чистаго волокна этого сорта хлопка получено всего въ отчетномъ году 48 пудовъ, въ Сурмалинскомъ уѣздѣ—на 10150 пудовъ меньше чѣмъ въ 1908 году и только въ Эриванскомъ уѣздѣ площадь, занятая подъ посѣвы «каракоза» осталась почти безъ измѣненія. Если бы населенію была оказана помощь въ дѣлѣ снабженія его свѣжими сѣменами хлопка американскаго сорта, не подлежитъ никакому сомнѣнію, и въ этихъ двухъ уѣздахъ американскій хлопокъ, спросъ на который съ каждымъ годомъ возрастаетъ, вытѣснилъ бы культуру мѣстнаго.

Культура хлопка по уѣздамъ губерніи представляется въ слѣдующемъ видѣ:

Десятинъ

У ѣ з д ы: *подъ хлопкомъ: Снято очищеннаго волокна въ пудахъ:*

Америк. сорта: Мѣстнаго:

Эриванскій	5080	107738	24038
Эчмиадзинскій	3096 ¹ / ₂	34306	48
Сурмалинскій	6990	84160	15200

Шаруро-Даралагезскій	2370	47400	—
Шахичеванскій	1934	30933	—
Итого . . .	19470 ^{1/2}	305037	39286
		344323	

По сравненію съ 1908 годомъ площадь хлопковыхъ плантацій увеличилась на 1420^{1/2} десят. Хлопковыхъ сѣмянъ, часть которыхъ плеть на посѣвъ слѣдующаго года, а остальное количество на кормъ для скота, собрано около 550 тысячъ пудовъ.

Виноградарство и садоводство. Виноградарствомъ занимаются жители низменной полосы пяти уѣздовъ губерніи, поименованныхъ ниже, въ которыхъ климатическія условія особенно способствуютъ этой цѣнной культурѣ, и главнымъ образомъ въ двухъ уѣздахъ—Эриванскомъ и Эчмиадзинскомъ. Урожай винограда въ отчетномъ году получился нѣсколько ниже 1908 года благодаря весеннимъ заморозкамъ, повредившимъ рано раскрытые виноградники. По качеству виноградъ получился хорошій.

По даннымъ акцизнаго вѣдомства площадь, занятая виноградниками въ отчетномъ году увеличилась на 127 дес. 1747 кв. саж. Садовладѣльцевъ насчитывалось 17497.

Площадь, занятая фруктовыми садами учету не поддается, такъ какъ спеціальныхъ фруктовыхъ садовъ въ губерніи почти нѣтъ и плодовые деревья разсаживаются по краямъ виноградниковъ и представляютъ какъ бы естественную защиту ихъ отъ вѣтровъ.

Цѣны на виноградъ въ 1909 году по отдѣльнымъ районамъ колебались отъ 50 до 80 копеекъ за пудъ.

Фруктовъ въ отчетномъ году собрано немного больше 1908 года.

Культура винограда по уѣздамъ и сборъ его, а также фруктовъ представляется въ слѣдующемъ видѣ:

У ѣ з д ы:	Десятинъ подъ виноградн. и фрукт. садами	Собрано винограда въ пуд.	Снято фруктовъ въ пуд.
Эриванскій	6434	1815270	22400
Эчмиадзинскій . . .	2602	324000	12966
Сурмалинскій . . .	770—2148 кв. с.	412720	7790

Шар.-Даралагезскій	611	154440	26900
Нахичеванскій	1783	198290	24100
Итого 12290 д. 2148 кв. с.		2904720	94156

О стоимости обработки и уборки одной десятины виноградника свидетельствуют следующие цифровые данные:

Уѣзды:	Весел. распах.		Обр. лоз. и св. вхъ въ пучки		Пере-ковка		Моты-жение		Полив-ка		Сборъ вино-града		Осенняя заковка		Оби-вление канавъ		О х р а н а	В С Е Г О
	Число работ.	Зараб. плата	Число работ.	Зараб. плата	Число работ.	Зараб. плата	Число работ.	Зараб. плата	Число работ.	Зараб. плата	Число работ.	Зараб. плата	Число работ.	Зараб. плата	Число работ.	Зараб. плата		
Эриванск.	20	10,0	15	9,0	20	18,0	30	18,0	8	4,0	40	20,0	40	20,0	10	4,0	15,0	112,0
Сурмал.	10	6,0	8	4,8	20	12,0	6	3,6	4	2,4	20	6,0	20	14,0	2	1,4	18,0	68,2
Эчмиадз.	12	6,0	31	15,5	25	12,5	10	5,0	1	2,3	10	5,0	48	24,0	3	4,0	24,0	98,3
Ш.-Дарал.	20	6,0	10	3,0	15	4,5	10	3,0	4	1,0	20	8,0	20	6,0	10	3,0	20,0	54,5
Нахичев.	10	5,0	9	4,5	32	16,0	12	6,0	6	3,9	15	6,0	20	12,0	4	2,4	48,0	103,8

ОГОРОДНИЧЕСТВО по своимъ размѣрамъ не превышаетъ потребности мѣстнаго населенія и производствомъ этимъ, въ видахъ удобства сбыта, занимается исключительно жители сель, расположенныхъ вблизи городскихъ и уѣздныхъ центровъ.

Культура масличныхъ растений въ обиходѣ крестьянскаго хозяйства особенной роли не играетъ и производство ихъ самое незначительное. Прогресса какъ въ этой отрасли хозяйства, такъ и въ другихъ не наблюдается. Кромѣ льна, который изъ Александропольскаго уѣзда сбывается въ Тифлисъ, незначительное распространеніе имѣютъ клецвина, кунжутъ и конопля, идущіе цѣликомъ на мѣстное потребленіе.

РИСОВОДСТВО. Въ хозяйствахъ жителей низменной полосы губерніи культура риса занимаетъ видное мѣсто. Населеніе не считается съ тѣмъ, что произрастаніе риса въ заболоченныхъ мѣстностяхъ причиняетъ огромный вредъ здоровью воздѣлывателей и если бы только не недостатокъ въ оросительной водѣ оно въ низменной полосѣ губерніи безусловно отдало бы предпочтеніе этой высокнприбыльной куль-

турфъ, которая, давая отличные урожаи, еще и удобряетъ почву, дѣлая ее пригодной для другихъ культуръ.

Урожай риса въ отчетномъ году былъ самъ 18,3, противъ 11,6, бывшихъ въ 1908 году. Заводовъ для обработки этого продукта дѣйствовало 19.

Культура риса по уѣздамъ видна изъ вѣдомости № 1-й.

ТАБАКОВОДСТВО. Въ 121 селеніи губерніи акцизнымъ надзоромъ зарегистрировано 1203 табачныхъ плантаціи общей площадью въ 167 дес. 1303 кв. саж. Собрано табаку всего 8241 пуд. Табакъ произрастаетъ самаго низшаго качества, переродившіяся изъ турецкихъ сѣмянъ, и потому сбыта на табачныя фабрики не имѣетъ, а дѣлается на мѣстное потребленіе. Табаководствомъ занимаются главнымъ образомъ въ Эриванскомъ и Сурмалинскомъ уѣздахъ. Площадь плантаціи рѣдко достигаетъ 1/2 дес. и больше, большинство же не превышаетъ нѣсколькихъ сажени.

Сборъ кормовыхъ травъ за отчетный годъ по уѣздамъ губерніи представляется въ слѣдующемъ видѣ:

У ѣ з д ы:	С о б р а н о п у д о в ѣ				Цѣна за пудъ				
	С ѣ н а	Тюджи (лю-перны)	Шамбалы и коринги	Другихъ корм. травъ	С ѣ н а	Тюджи (лю-перны)	Шамбалы и коринги	Другихъ корм. травъ	
Эриванскій . . .	290000	173000	22000	—	0,6	0,7	0,7	—	
Сурмалинскій . .	2512500	1380350	—	—	0,35	0,5	—	—	
Эчмиадзинскій . .	367000	283780	—	—	0,35	0,5	—	—	
Повобаязетскій .	7000000	21400	—	—	0,4	0,5	—	—	
Александропольск.	255000	326	—	—	0,3	0,3	—	—	
Ш.-Даралагезскій	735000	90000	17400	3600	0,2	0,4	0,4	0,1	
Нахичеванскій .	30000	1250000	75000	210000	0,6	0,7	0,5	0,3	
Итого.	11099500	3198856	114400	213600					
		14626356							

Изъ цѣлага ряда послѣднихъ лѣтъ отчетный годъ въ экономическомъ отношеніи для жителей Эриванской губерніи былъ особенно благоприятнымъ. Крестьянское хозяйство, подорванное въ сильной степени въ предыдущіе годы, только

въ отчетномъ году нѣсколько оправилось. Сравнительно хорошій урожай хлѣбовъ и высокія цѣны на хлопокъ дали возможность населенію успѣшно отбыть казенныя и общественныя повинности и считать себя обезпеченными до новаго урожая.

Съ 1908 года Эриванскимъ Управленіемъ Замледѣлія, съ одобренія Главнаго Кавказскаго Начальства, производятся въ нагорной полосѣ Новобаязетскаго уѣзда опытные посѣвы кормовыхъ травъ—эспарсета и люцерны. Опыты 1908 г. дали отличные результаты, населеніе заинтересовалось этой отраслью хозяйства и можно надѣяться, что искусственное травосѣяніе въ нагорной полосѣ губерніи имѣющее громадное значеніе, займетъ видное мѣсто въ крестьянскихъ хозяйствахъ.

Стихійныя бѣдствія причинили населенію губерніи въ 1909 году убытку на 104588 руб. 27 коп.

Къ 1-му января 1910 года населенія въ губерніи числилось, по даннымъ переписи 1897 года, плюсъ приростъ за двѣнадцать лѣтъ, 954278 д. об. п.

Къ 1 му января 1910 года продовольственнаго капитала имѣлось въ губерніи на лицо 1338686 руб. 44 коп. и въ долгу за сельскими обществами 559990 руб. 58 коп.

ПРОМЫСЛЫ СЕЛЬСКАГО НАСЕЛЕНІЯ.

Скотоводство (вѣдомость № 3-й). Промыселъ этотъ въ нагорной полосѣ губерніи занимаетъ видное мѣсто. По сравненію съ предѣльнымъ годомъ количество скота увеличилось на 66416 головъ, но рогатый скотъ въ общемъ мелокъ и мало продуктивенъ. Въ обработкѣ молочныхъ продуктовъ, благодаря инструкторской дѣятельности чиновъ Министерства Земледѣлія, замѣчается нѣкоторый прогрессъ.

Винокуреніе сосредоточено главнымъ образомъ въ Эриванскомъ и Эчмиадзинскомъ уѣздахъ. Промышленность эта распадается на двѣ отрасли: простое спиртокуреніе и коньячное производство. Спиртъ выкуривается изъ остатковъ винодѣлія на простыхъ перегонныхъ кубахъ, принадлежащихъ самимъ же садовладѣльцамъ. Коньячное винокуреніе производится исключительно изъ вина на усовершенствованныхъ аппаратахъ и имѣетъ промышленный характеръ.

Въ 1909 году дѣйствовало 15 коньячныхъ заводовъ (6 въ г. Эривани и 9 въ Эриванскомъ уѣздѣ), которые выкурили 4776306 градусовъ коньячнаго спирта. На мелкихъ же садовладѣльческихъ заводахъ винограднаго спирта выкурено 7757038 градусовъ. Коньячный спиртъ продавался въ среднемъ по 13 коп. за градусъ, а виноградный по 10½ коп.

Винодѣліе. По давнымъ акцизнаго надзора у 17947 садовладѣльцевъ подъ виноградниками находилось 9892 дес. 1827 кв. саж. Выдѣлано винограднаго вина 1297637 ведеръ. Продавалось вино, смотря по качеству, отъ 50 до 1 руб. 20 коп. за ведро.

Пчеловодство. Раціональное веденіе хозяйства въ сравнительно обширныхъ размѣрахъ замѣчается только въ первомъ полицейскомъ участкѣ Александропольскаго уѣзда. Въ остальныхъ уѣздахъ губерніи эта отрасль крестьянскаго хозяйства мало подвигается впередъ. Рамочныхъ ульевъ очень немного, всѣ же остальные, а ихъ около двадцати тысячъ, примитивнаго устройства, благодаря чему и получка меда не превышаетъ 5—10 фунтовъ съ улья и рѣдко доходитъ до 20. Продается медъ по преимуществу съ вощиной отъ 8 до 12 руб. за пудъ.

Шелководство. Промысломъ этимъ занимаются только въ Нахичеванскомъ уѣздѣ и по преимуществу въ Ордубатскомъ участкѣ, въ другихъ уѣздахъ низменной полосы губерніи находится онъ въ зачаточномъ состояніи и прогресса не наблюдается. Въ Нахичеванскомъ уѣздѣ коконовъ собрано 4990 пудовъ, на 130 больше, чѣмъ въ 1908 году. Пудъ коконовъ въ среднемъ продавался по 15 руб., размотаннаго шелку по 220 руб. и шелковой ваты по 30 руб.

Для обработки этого продукта въ Нахичеванскомъ уѣздѣ дѣйствовало 16 заводовъ при 375 рабочихъ. Оборотъ этихъ заводовъ 126240 руб.

Въ мѣстномъ ковровомъ производствѣ движенія впередъ не замѣчается. Занимаются имъ по немногу во всѣхъ уѣздахъ губерніи. Въ отчетномъ году разнаго рода ковровъ, паласовъ, джеджимовъ и т. п. изготовлено было на сумму около 50 тысячъ рублей.

Промышленнымъ рыболовствомъ занимаются жители 18 селеній, расположенныхъ по берегу озера Гокчи. Количество

неводо́въ было тоже, что и въ 1908 году, т. е. большіе 50 и малые около 500. Доходъ отъ этого промысла въ отчетномъ году исчисленъ въ 25 тысячъ рублей.

Извозный промыселъ съ проведеніемъ въ губерніи жезѣзныхъ дорогъ съ каждымъ годомъ падаетъ и вмѣсто прежнихъ 500 слишкомъ тысячъ рублей не достигаетъ и ста тысячъ. Тяжести перевозятся на фургонахъ, арбахъ, верблюдахъ и вьючнымъ способомъ—на лошадяхъ и ослахъ. Фургонщики и верблюдики въ настоящее время работаютъ на дорогѣ Джульфа-Тавризь въ Персіи.

Горный промыселъ. Казенныхъ соляныхъ промысловъ въ губерніи два—Нахичеванскій, бывшій въ арендѣ за годовую оброчную плату въ 4800 руб. (срокъ аренды закончился 22 іюня 1909 года), а въ настоящее время арендуемый за попудную плату въ 5, 1 коп. при условіи наименьшей обязательной годовой добычи въ 250000 пуд., и Кульпинскій, въ Сурмалинскомъ уѣздѣ, арендуемый за попудную плату въ 4,95 коп. съ обязательствомъ наименьшей годовой добычи въ 1010000 пуд. На первомъ промыслѣ въ теченіе отчетнаго года добыто соли 321415 пуд., и на второмъ 912630 пуд. Продажная цѣна на мѣтѣ пуда крупной соли 10 коп. и мелкой 5 коп. Сустинскій (въ Нахичеванскомъ уѣздѣ) частный промыселъ разрабатывался самимъ владѣльцемъ. Добыто въ отчетномъ году соли 106000 пудовъ, которая продавалась по той же цѣнѣ, какъ и на казенныхъ промыслахъ.

На Сисимаданскомъ (въ Александропольскомъ уѣздѣ) мѣдеплавильномъ заводѣ В. Гріельскаго и К^о въ 1909 году добыто 49162 пуда мѣдной руды и выплавлено 2119 пуд. 35 фунт. чистой мѣди, каковая вся продана по 12 руб. за пудъ.

Въ рудникахъ «Алагезъ» (въ Шаруро-Даралагезскомъ уѣздѣ) В. Устимовича и К^о въ 1909 году добыто 12700 пуд. серебро-свинцовой руды и выплавлено на имѣющемся при этихъ рудникахъ небольшомъ заводѣ 608 пуд. металлическаго свинца, который проданъ по три рубля за пудъ. Предпріятіе это стало функціонировать только въ отчетномъ году.

Т О Р Г О В Л Я .

По даннымъ Эриванской казенной палаты въ отчетномъ году выбрано разнаго рода промысловыхъ и торговыхъ документовъ 6802, на 429 больше чѣмъ въ 1908 году (головыхъ 5760 и полугодовыхъ 1042), уплачено по нимъ сборовъ 116125 руб. 50 коп., на 6143 руб. больше предотчетнаго года. Бесплатныхъ билетовъ и свидѣтельствъ выдано 151, на подряды и поставки 1. Промысловаго налога безъ выборки промысловыхъ свидѣтельствъ поступило 514 руб. 35 коп. и разнаго рода штрафовъ и взысканій по нарушеніямъ 2859 руб. 68 коп.

Внѣшняя торговля за 1909 годъ съ Персіей и Турціей, по сравненію съ 1908 годомъ, значительно увеличилась: ввозъ на 979201 руб. 10 коп., или на 19%, вывозъ на 10203041 руб., или на 128 слишкомъ процентовъ. Пошлинъ съ ввозимыхъ товаровъ взыскано на 116991 руб. 90 коп., или на 50,7% больше чѣмъ въ 1908 году. Каравановъ пропущено на нашу сторону на 1747 и пассажировъ на 6795 больше чѣмъ въ 1908 году. На ту сторону границы пропущено каравановъ больше чѣмъ въ 1908 году на 1730 и пассажировъ на 3746.

О движеніи внѣшней торговли черезъ таможенныя учрежденія Эриванской губерніи свидѣлствуютъ слѣдующія цифровыя данныя:

Таможни и заставы											Медь	Дорожки и конфеты	Домашний скотъ		Количество кожъ и шкуръ	Шерсть	Бумажная ткань	Ковр шерст. и подобная имъ издѣлья	Краски	Керосинъ	Проч. товары и железо	ВСЕГО	Въскано по-шангъ въ рубляхъ	Пропущено каравазовъ	Пропущено пас. акцировъ																																			
	Пшеница	Рисъ	Сахаръ	Изюмъ и миндаль	Фрукты въ сух. и свѣ-жемъ видѣ	Хлѣбъ, мясо и друг. съест-ные прип.	Копры шелковые ткани и подоб-ныя имъ издѣлья	Чай	Спички	Хлопокъ			Круп-ный	Мел-кий																																														
	В										В										О										З										Ъ																			
Джуль физик.	Колич. пуд.	—	—	—	726652	183378	6173	707	—	—	10578	—	5	269	2118	18168	31	45	2775	467	—	8214	939025 п.	—	—	—																																		
На сумму .	—	—	—	—	2834327	1089365	75087	458150	—	—	126436	—	200	2600	9650	327024	345	2700	305350	5450	—	202492	5439176	319503	3216	19432																																		
Шах-тахт.	Колич. пуд.	25105	—	—	201	187	210	—	—	—	17035	—	—	429	13474	191	—	—	—	—	—	—	42738 п.	—	—	—																																		
На сумму .	—	25399	—	—	376	338	3256	—	—	—	148714	—	—	36825	80045	1201	—	—	—	—	—	—	896184	10025	138	2452																																		
Орду-батск.	Колич. пуд.	8035	127	—	92	6000	740	—	—	—	402	20	—	454	1782	199	4	1	148	12	—	—	15581 п.	—	—	—																																		
На сумму .	—	10156	240	—	200	13180	1973	—	—	—	4434	181	—	14479	9050	2858	67	16	6863	58	—	—	63755	5115	401	1052																																		
Бул-ганок.	Колич. пуд.	60183	—	—	27	342	1236	—	—	—	5894	—	—	573	5576	31	3	—	28	—	—	—	67713 п.	—	—	—																																		
На сумму .	—	60183	—	—	98	714	2376	—	—	—	22220	—	—	15847	34310	993	14	—	964	—	—	—	137719	5015	195	1928																																		
Али-шарк.	Колич. пуд.	9603	—	—	—	90	419	—	—	—	5722	—	—	1	—	—	—	—	—	—	—	—	15834 п.	—	—	—																																		
На сумму .	—	9603	—	—	—	362	5704	—	—	—	66165	—	—	25	—	—	—	—	—	—	—	—	81859	2649	194	1417																																		
Оргов-ская	Колич. пуд.	305	—	—	—	135	1868	—	—	—	—	—	—	6709	1416	37	—	—	4	—	—	—	2349 п.	—	—	—																																		
На сумму .	—	320	—	—	—	273	15638	—	—	—	—	—	—	—	—	—	—	—	—	—	—	—	69216	5109,55	80	3570																																		
Итого	пудовъ	103231	127	—	726972	190132	10646	707	—	—	39631	20	5	31385	20005	75	46	2955	479	—	—	8214	1083240	—	—	—																																		
	рублей	105661	240	—	2835001	1104232	104064	458150	—	—	367969	181	200	245112	342381	625	2716	313377	5508	—	—	202492	6087909	347416,55	4224	29851																																		
	В										Ы										В										О										З										Ъ									
Джуль физик.	Колич. пуд.	—	59048	626760	—	822	6879	1981	74604	15422	—	—	45	8027	—	1853	1553	63962	197	446	86259	183923	1121901 п.	—	—	—																																		
На сумму .	—	—	295476	3760560	—	6697	86558	891650	2835252	154220	—	—	1677	79850	—	22398	13535	3828730	5930	5675	172518	3960929	16121655	—	—	—																																		
Шах-тахт.	Колич. пуд.	—	1167	45240	51	155	170	—	—	—	—	—	81	233	—	—	—	3091	—	82	6966	690	57693 п.	—	—	—																																		
На сумму .	—	—	3180	270517	188	635	265	—	—	—	—	—	717	11425	—	—	—	199957	—	706	14368	1980	503938	—	—	413																																		
Орду-батск.	Колич. пуд.	—	16	—	—	10	14	—	—	—	—	—	—	45	4	44	13	1259	—	7	1186	123	3628 п.	—	—	—																																		
На сумму .	—	—	20	—	—	22	27	—	—	—	—	—	—	1531	20	1543	71	62431	—	57	2211	1276	69209	—	—	263																																		
Бул-ганок.	Колич. пуд.	—	390	—	—	633	—	—	—	—	—	—	—	—	—	—	—	4738	—	7	648	596	7034 п.	—	—	—																																		
На сумму .	—	—	1170	—	—	904	—	—	—	—	—	—	—	—	—	—	—	247730	—	140	1296	2150	253550	—	—	329																																		
Али-шарк.	Колич. пуд.	—	3403	—	—	348	2028	—	—	—	—	—	—	—	—	—	—	6127	—	20	206	242	12374 п.	—	—	—																																		
На сумму .	—	—	9277	—	—	755	3152	—	—	—	—	—	—	—	—	—	—	306438	—	200	268	906	320996	—	—	244																																		
Оргов-ская	Колич. пуд.	—	14224	17258	—	7180	432	—	—	—	—	—	—	—	—	—	—	18100	—	—	18891	3155	89240 п.	—	—	—																																		
На сумму .	—	—	27279	80274	—	4139	722	—	—	—	—	—	—	—	—	—	—	671355	—	—	72037	7064	889430	—	—	164																																		
Итого	пудовъ	—	78248	689258	61	9148	9523	1981	74604	15422	—	—	138	8596	—	1897	1566	97277	197	562	124156	188729	1290870 п.	—	—	—																																		
	рублей	—	336402	4111351	228	13152	90724	891650	2835252	154220	—	—	2514	119386	—	23941	13606	5816641	5930	6778	262698	3974305	18158778	—	—	5398																																		

Подати и повинности.

По даннымъ Эриванской казенной палаты (вѣдомости №№ 5 и 6) въ 1909 году по Эриванской губернии должно было поступить разнаго рода податей и сборовъ: оклада 1307491 руб. 66 коп. и недоимки 556565 руб. 30 коп., всего 1864056 руб. 96 коп., на 322947 руб. 79 коп. или на 20,9% больше чѣмъ въ 1908 году; поступило: оклада 1166556 руб. 57 к. и недоимки 102679 руб. 27 коп., всего 1269235 руб. 84 коп., меньше 1908 года на 90448 руб. 67 коп. или на 6,6% и на 1-е января 1910 года осталось въ недоимкѣ: оклада 140935 руб. 9 коп. и недоимки 453886 руб. 3 коп. всего 594821 руб. 12 коп., больше 1908 года на 413396 руб. 16 коп. Такое значительное увеличеніе по сравненію съ 1908 годомъ недоимки по окладнымъ сборамъ объясняется перенесеніемъ въ отчетномъ году въ число окладныхъ сборовъ изъ неокладныхъ 360386 руб. 87 к. по смѣтѣ Министерства Юстиціи—возвратъ расходовъ на межеваніе—и 14000 руб.—Особой Канцеляріи по кредитной части. Если суммы эти исключить изъ недоимки по окладнымъ сборамъ то, на 1-е января 1910 года останется въ недоимкѣ двѣсти двадцать тысячъ четыреста тридцать четыре руб. двадцать пять коп.

Неокладныхъ сборовъ должно было поступить 841370 руб. 9 коп., меньше 1908 года на 403907 руб. 67 коп. или на 32,4%; поступило 264418 руб. 99 коп., больше 1908 года на 33795 руб. 14 коп. или на 14,6% и осталось въ недоимкѣ на 1-е января 1910 года 576951 руб. 10 коп., меньше 1908 года на 437702 руб. 81 коп. или на 43,1%, изъ коихъ на отвѣтственности губернскаго начальства 437366 руб. 54 коп.

Въ общей суммѣ недоимокъ по окладнымъ и неокладнымъ сборамъ, лежащимъ на отвѣтственности губернскаго начальства, заключается разсроченныхъ недоимокъ, коимъ срокъ платежа еще не наступилъ, 379406 руб. 81 коп.

Отчетный годъ въ отношеніи поступленія податей и сборовъ слѣдуетъ признать благопріятнымъ, такъ какъ, помимо указанныхъ окладныхъ и неокладныхъ сборовъ, поступило еще на погашеніе выданной населенію губернии въ кампаніи 1906—1907 и 1907—1908 г.г. на прокормленіе и обсемененіе полей ссуды 203733 руб. 60 коп.

Народное образованіе.

Въ 1909 году развитіе народнаго образованія въ Эриванской губерніи выразилось въ слѣдующемъ: новыхъ училищъ открыто одиннадцать: 2—въ Эриванскомъ уѣздѣ, 1—въ Эчмиадзинскомъ, 4—въ Нахичеванскомъ, 2—въ Шаруро-Даралагезскомъ и по одному—въ Новобаязетскомъ и Сурмалинскомъ. При мечетскомъ училищѣ въ г. Нахичевани на средства отъ казны назначенъ учитель русскаго языка. При восьми училищахъ открыты новые школьные комплекты и три училища преобразованы изъ одноклассныхъ въ двухклассныя. Число учащихся сравнительно съ 1908 годомъ возросло: въ городскихъ училищахъ по положенію 1872 года на 109 человекъ и въ начальныхъ на 1275. Совмѣстное обученіе дѣтей обоего пола, разрѣшенное Намѣстникомъ его императорскаго величества на Кавказѣ въ 1908 году въ Игдырскомъ городскомъ училищѣ и въ отчетномъ году—въ Ашгаракекомъ оказываетъ благоприятное вліяніе на успѣхи учащихся.

Прикладныя занятія существовали при Нахичеванскомъ городскомъ училищѣ—столярное, слесарное и сельско-хозяйственное и при начальныхъ училищахъ: Ашгаракекомъ (Эчмиадзинскій уѣздъ) и Игдырскомъ (Сурмалинскій уѣздъ)—сельско-хозяйственное и при Койласарскомъ (въ Эриванскомъ уѣздѣ) столярное и сельско-хозяйственное и подготовлено къ открытію при Кешикендскомъ, въ Шаруро-Даралагезскомъ уѣздѣ, пчеловодно-столярное.

На содержаніе всехъ училищъ въ отчетномъ году израсходовано 235069 руб. 59 коп., изъ коихъ на городскія по положенію 1872 года 50966 руб. 43 коп. и на начальныя 183130 руб. 16 коп. Сумма эта по источникамъ распределяется такъ: изъ Государственнаго казначейства 96572 руб. 89 коп., изъ земскихъ сборовъ 40188 руб., отъ городскихъ и сельскихъ обществъ 42034 руб., изъ сбора за ученіе 25115 руб. 92 коп., отъ почетныхъ попечителей и пожертвованій 618 руб. 37 коп., $\frac{0}{100}$ съ капиталовъ 1060 руб. и изъ другихъ источниковъ 689 руб. 16 коп.

Народное здравіе.

Въ отчетномъ году эпидемій, потребовавшихъ экстренныхъ мѣръ борьбы, въ Эриванской губерніи не наблюдалось.

Смертность не превысила обычной для губернии нормы—22,6 съ тысячи населенія. Родилось въ теченіе года 33286 чело-вѣкъ, что составляетъ почти 35 на тысячу жителей.

Въ губерніи состояло врачей 42, изъ нихъ одна женщина фельдшеровъ 62, акушерокъ и повивальныхъ бабокъ 28, зубныхъ врачей 6 и фармацевтовъ 21.

Въ городахъ и селеніяхъ губерніи имѣлось больницъ и пріемныхъ покоевъ 22, въ нихъ кроватей 194. Въ теченіе года въ губерніи зарегистрировано больныхъ 278920, изъ нихъ стационарныхъ въ больницахъ, лечебницахъ, пріемныхъ покояхъ и т. п. 1830, въ амбулаторіяхъ, завѣдуемыхъ врачами 189354 и фельдшерами 82804, въ частной практикѣ: у врачей 2992, у фельдшеровъ и повивальныхъ бабокъ 609, случайныхъ эпидемическихъ, квартирныхъ и т. п. 1331.

Какъ и въ прежніе годы по количеству заболѣваній первое мѣсто въ губерніи занимала перемежающаяся лихорадка и болотная кахекесія 67195 случаевъ, затѣмъ слѣдовали болѣзни органовъ пищеваренія (44068 случаевъ), болѣзни органовъ зрѣнія (33498), кожи и подкожной клетчатки (25443) паразитическія болѣзни (23985), органовъ дыханія (18983), травматическія, химическія и термическія поврежденія (13539), болѣзни органовъ слуха (9467), костно-мышечной системы (9212). Другія группы болѣзней замѣтныхъ цифръ не дали. Больныхъ проказой у врачей губерніи пользовалось 12 чело-вѣкъ. Предохранительная оспа привита въ 23668 случаяхъ. Неудачныхъ прививокъ было 2085.

Расходъ на медицинскую часть за отчетный годъ выразился суммой въ 138910 руб. 11 коп. Изъ казны на этотъ предметъ было отпущено 19085 руб., изъ земскихъ сборовъ 67273 руб. и городами 52552 руб. 11 коп. Изъ этой суммы на содержаніе лечебныхъ заведеній израсходовано 36086 руб. 74 коп., на содержаніе врачей 43661 руб. 82 коп., фельдшерскаго и акушерскаго персонала 28757 руб. 44 коп., на бесплатную выдачу лекарствъ 11160 руб. 66 коп., на содержаніе гигиенической лабораторіи 476 руб. 88 коп., на оздоровленіе населенныхъ мѣстъ 17506 руб. 57 коп. Расходы по оспопрививанію выразились въ суммѣ 1260 руб.

Ветеринарно-санитарное состояніе губерніи

Въ 1909 году въ губерніи было обнаружено 72 пункта, зараженныхъ чумой, въ уѣздахъ: Эриванскомъ, куда чума была занесена изъ Персіи, Сурмалинскомъ—изъ Турціи, Новобаязетскомъ—изъ кочевокъ Эриванскаго уѣзда и Александропольскомъ—изъ Кареской области. Во всѣхъ этихъ пунктахъ произведены были прививки противочумною сывороткой, полученной изъ Зурнабатской станціи. Всего привито 51649 головъ крупнаго рогатаго скота, изъ коихъ пало 1226 головъ или 2,3⁰/₀.

Изъ другихъ эпизоотій въ Нахичеванскомъ уѣздѣ наблюдалась сибирская язва, отъ которой пало 22 головы и ящурная эпизоотія въ 36 пунктахъ пяти уѣздовъ губерніи, гдѣ изъ 13316 головъ крупнаго рогатаго скота заболѣло 4409, которые и выздоровѣли.

Ветеринарныхъ амбулаторныхъ лечебницъ съ бесплатнымъ леченіемъ больныхъ животныхъ и бесплатной выдачей лекарствъ существовало въ отчетномъ году шесть. Въ нихъ помощь оказана 2852 животнымъ.

Расходы по содержанію ветеринарнаго управленія губерніи, выдачу вознагражденія жителямъ за павшихъ и убитыхъ чумныхъ животныхъ и дезинфекцію выразились суммой 108312 руб. 42 коп.



Вопросы-задания по истории Украины

Вопросы-задания по истории Украины

1. Назовите основные этапы истории Украины.

2. Какую роль сыграли Киевская Русь и Галицко-Волынское княжество в истории Украины?

3. Какие события характеризуют историю Украины в 17-18 веках?

4. Какую роль сыграли казаки в истории Украины?

5. Какие события характеризуют историю Украины в 19-20 веках?

6. Какую роль сыграли украинские революционеры в истории Украины?

7. Какие события характеризуют историю Украины в 21 веке?



11

ВѢДОМОСТЬ

О ХЛѢВОПАШЕСТВѢ

за 1909 годъ.

Уч. дѣльцо		Всѣхъ дѣльцовъ		Всѣхъ лошадей		Всѣхъ лошадей въ запряжкѣ		Всѣхъ лошадей въ запряжкѣ въ запряжкѣ		Всѣхъ лошадей въ запряжкѣ въ запряжкѣ	
№ дѣльца	Площадь дѣльца	№ дѣльца	Площадь дѣльца	№ лошади	Породы	№ лошади	Породы	№ лошади	Породы	№ лошади	Породы
1	100	1	100	1	Лошадь	1	Лошадь	1	Лошадь	1	Лошадь
2	200	2	200	2	Лошадь	2	Лошадь	2	Лошадь	2	Лошадь
3	300	3	300	3	Лошадь	3	Лошадь	3	Лошадь	3	Лошадь
4	400	4	400	4	Лошадь	4	Лошадь	4	Лошадь	4	Лошадь
5	500	5	500	5	Лошадь	5	Лошадь	5	Лошадь	5	Лошадь
6	600	6	600	6	Лошадь	6	Лошадь	6	Лошадь	6	Лошадь
7	700	7	700	7	Лошадь	7	Лошадь	7	Лошадь	7	Лошадь
8	800	8	800	8	Лошадь	8	Лошадь	8	Лошадь	8	Лошадь
9	900	9	900	9	Лошадь	9	Лошадь	9	Лошадь	9	Лошадь
10	1000	10	1000	10	Лошадь	10	Лошадь	10	Лошадь	10	Лошадь

CHARTER BOARD

NAME	AGE	RESIDENCE	EDUCATION	PROFESSION	INDUSTRY	DATE	STATUS
123456	35	123 Main St	High School	Teacher	Education	1920	Member
234567	42	456 Elm St	College	Engineer	Engineering	1925	Member
345678	28	789 Oak St	High School	Farmer	Agriculture	1930	Member
456789	55	1011 Pine St	College	Lawyer	Law	1915	Member
567890	38	1234 Maple St	High School	Merchant	Commerce	1922	Member
678901	48	1567 Birch St	College	Physician	Medicine	1918	Member
789012	32	1890 Cedar St	High School	Artist	Arts	1928	Member
890123	50	2123 Willow St	College	Historian	History	1912	Member
901234	40	2456 Spruce St	High School	Journalist	Journalism	1924	Member
012345	30	2789 Fir St	College	Scientist	Science	1932	Member
123456	45	3123 Poplar St	High School	Writer	Literature	1920	Member
234567	35	3456 Ash St	College	Musician	Music	1926	Member
345678	52	3789 Hickory St	High School	Businessman	Business	1914	Member
456789	25	4123 Sycamore St	College	Student	Education	1935	Member
567890	40	4456 Chestnut St	High School	Actor	Arts	1928	Member
678901	55	4789 Walnut St	College	Historian	History	1912	Member
789012	30	5123 Olive St	High School	Artist	Arts	1930	Member
890123	45	5456 Pear St	College	Scientist	Science	1922	Member
901234	35	5789 Peach St	High School	Writer	Literature	1926	Member
012345	50	6123 Plum St	College	Businessman	Business	1914	Member
123456	25	6456 Cherry St	High School	Student	Education	1935	Member
234567	40	6789 Apple St	College	Actor	Arts	1928	Member
345678	55	7123 Banana St	High School	Historian	History	1912	Member
456789	30	7456 Orange St	College	Artist	Arts	1930	Member
567890	45	7789 Lemon St	High School	Scientist	Science	1922	Member
678901	35	8123 Lime St	College	Writer	Literature	1926	Member
789012	50	8456 Coconut St	High School	Businessman	Business	1914	Member
890123	25	8789 Mango St	College	Student	Education	1935	Member
901234	40	9123 Papaya St	High School	Actor	Arts	1928	Member
012345	55	9456 Guava St	College	Historian	History	1912	Member
123456	30	9789 Passion Fruit St	High School	Artist	Arts	1930	Member
234567	45	10123 Strawberry St	College	Scientist	Science	1922	Member
345678	35	10456 Blueberry St	High School	Writer	Literature	1926	Member
456789	50	10789 Raspberry St	College	Businessman	Business	1914	Member
567890	25	11123 Blackberry St	High School	Student	Education	1935	Member
678901	40	11456 Elderberry St	College	Actor	Arts	1928	Member
789012	55	11789 Mulberry St	High School	Historian	History	1912	Member
890123	30	12123 Currant St	College	Artist	Arts	1930	Member
901234	45	12456 Gooseberry St	High School	Scientist	Science	1922	Member
012345	35	12789 Loganberry St	College	Writer	Literature	1926	Member
123456	50	13123 Boysenberry St	High School	Businessman	Business	1914	Member
234567	25	13456 Marionberry St	College	Student	Education	1935	Member
345678	40	13789 Tayberry St	High School	Actor	Arts	1928	Member
456789	55	14123 Wineberry St	College	Historian	History	1912	Member
567890	30	14456 Marionberry St	High School	Artist	Arts	1930	Member
678901	45	14789 Tayberry St	College	Scientist	Science	1922	Member
789012	35	15123 Wineberry St	High School	Writer	Literature	1926	Member
890123	50	15456 Marionberry St	College	Businessman	Business	1914	Member
901234	25	15789 Tayberry St	High School	Student	Education	1935	Member
012345	40	16123 Wineberry St	College	Actor	Arts	1928	Member
123456	55	16456 Marionberry St	High School	Historian	History	1912	Member
234567	30	16789 Tayberry St	College	Artist	Arts	1930	Member
345678	45	17123 Wineberry St	High School	Scientist	Science	1922	Member
456789	35	17456 Marionberry St	College	Writer	Literature	1926	Member
567890	50	17789 Tayberry St	High School	Businessman	Business	1914	Member
678901	25	18123 Wineberry St	College	Student	Education	1935	Member
789012	40	18456 Marionberry St	High School	Actor	Arts	1928	Member
890123	55	18789 Tayberry St	College	Historian	History	1912	Member
901234	30	19123 Wineberry St	High School	Artist	Arts	1930	Member
012345	45	19456 Marionberry St	College	Scientist	Science	1922	Member
123456	35	19789 Tayberry St	High School	Writer	Literature	1926	Member
234567	50	20123 Wineberry St	College	Businessman	Business	1914	Member
345678	25	20456 Marionberry St	High School	Student	Education	1935	Member
456789	40	20789 Tayberry St	College	Actor	Arts	1928	Member
567890	55	21123 Wineberry St	High School	Historian	History	1912	Member
678901	30	21456 Marionberry St	College	Artist	Arts	1930	Member
789012	45	21789 Tayberry St	High School	Scientist	Science	1922	Member
890123	35	22123 Wineberry St	College	Writer	Literature	1926	Member
901234	50	22456 Marionberry St	High School	Businessman	Business	1914	Member
012345	25	22789 Tayberry St	College	Student	Education	1935	Member
123456	40	23123 Wineberry St	High School	Actor	Arts	1928	Member
234567	55	23456 Marionberry St	College	Historian	History	1912	Member
345678	30	23789 Tayberry St	High School	Artist	Arts	1930	Member
456789	45	24123 Wineberry St	College	Scientist	Science	1922	Member
567890	35	24456 Marionberry St	High School	Writer	Literature	1926	Member
678901	50	24789 Tayberry St	College	Businessman	Business	1914	Member
789012	25	25123 Wineberry St	High School	Student	Education	1935	Member
890123	40	25456 Marionberry St	College	Actor	Arts	1928	Member
901234	55	25789 Tayberry St	High School	Historian	History	1912	Member
012345	30	26123 Wineberry St	College	Artist	Arts	1930	Member
123456	45	26456 Marionberry St	High School	Scientist	Science	1922	Member
234567	35	26789 Tayberry St	College	Writer	Literature	1926	Member
345678	50	27123 Wineberry St	High School	Businessman	Business	1914	Member
456789	25	27456 Marionberry St	College	Student	Education	1935	Member
567890	40	27789 Tayberry St	High School	Actor	Arts	1928	Member
678901	55	28123 Wineberry St	College	Historian	History	1912	Member
789012	30	28456 Marionberry St	High School	Artist	Arts	1930	Member
890123	45	28789 Tayberry St	College	Scientist	Science	1922	Member
901234	35	29123 Wineberry St	High School	Writer	Literature	1926	Member
012345	50	29456 Marionberry St	College	Businessman	Business	1914	Member
123456	25	29789 Tayberry St	High School	Student	Education	1935	Member
234567	40	30123 Wineberry St	College	Actor	Arts	1928	Member
345678	55	30456 Marionberry St	High School	Historian	History	1912	Member
456789	30	30789 Tayberry St	College	Artist	Arts	1930	Member
567890	45	31123 Wineberry St	High School	Scientist	Science	1922	Member
678901	35	31456 Marionberry St	College	Writer	Literature	1926	Member
789012	50	31789 Tayberry St	High School	Businessman	Business	1914	Member
890123	25	32123 Wineberry St	College	Student	Education	1935	Member
901234	40	32456 Marionberry St	High School	Actor	Arts	1928	Member
012345	55	32789 Tayberry St	College	Historian	History	1912	Member
123456	30	33123 Wineberry St	High School	Artist	Arts	1930	Member
234567	45	33456 Marionberry St	College	Scientist	Science	1922	Member
345678	35	33789 Tayberry St	High School	Writer	Literature	1926	Member
456789	50	34123 Wineberry St	College	Businessman	Business	1914	Member
567890	25	34456 Marionberry St	High School	Student	Education	1935	Member
678901	40	34789 Tayberry St	College	Actor	Arts	1928	Member
789012	55	35123 Wineberry St	High School	Historian	History	1912	Member
890123	30	35456 Marionberry St	College	Artist	Arts	1930	Member
901234	45	35789 Tayberry St	High School	Scientist	Science	1922	Member
012345	35	36123 Wineberry St	College	Writer	Literature	1926	Member
123456	50	36456 Marionberry St	High School	Businessman	Business	1914	Member
234567	25	36789 Tayberry St	College	Student	Education	1935	Member
345678	40	37123 Wineberry St	High School	Actor	Arts	1928	Member
456789	55	37456 Marionberry St	College	Historian	History	1912	Member
567890	30	37789 Tayberry St	High School	Artist	Arts	1930	Member
678901	45	38123 Wineberry St	College	Scientist	Science	1922	Member
789012	35	38456 Marionberry St	High School	Writer	Literature	1926	Member
890123	50	38789 Tayberry St	College	Businessman	Business	1914	Member
901234	25	39123 Wineberry St	High School	Student	Education	1935	Member
012345	40	39456 Marionberry St	College	Actor	Arts	1928	Member
123456	55	39789 Tayberry St	High School	Historian	History	1912	Member
234567	30	40123 Wineberry St	College	Artist	Arts	1930	Member
345678	45	40456 Marionberry St	High School	Scientist	Science	1922	Member
456789	35	40789 Tayberry St	College	Writer	Literature	1926	Member
567890	50	41123 Wineberry St	High School	Businessman	Business	1914	Member
678901	25	41456 Marionberry St	College	Student	Education	1935	Member
789012	40	41789 Tayberry St	High School	Actor	Arts	1928	Member
890123	55	42123 Wineberry St	College	Historian	History	1912	Member
901234	30	42456 Marionberry St	High School	Artist	Arts	1930	Member
012345	45	42789 Tayberry St	College	Scientist	Science	1922	Member
123456	35	43123 Wineberry St	High School	Writer	Literature	1926	Member
234567	50	43456 Marionberry St	College	Businessman	Business	1914	Member
345678	25	43789 Tayberry St	High School	Student	Education	1935	Member
456789	40	44123 Wineberry St	College	Actor	Arts	1928	Member
567890	55	44456 Marionberry St	High School	Historian	History	1912	Member
678901	30	44789 Tayberry St	College	Artist	Arts	1930	Member
789012	45	45123 Wineberry St	High School	Scientist	Science	1922	Member
890123	35	45456 Marionberry St	College	Writer	Literature	1926	Member
901234	50	45789 Tayberry St	High School	Businessman	Business	1914	Member
012345	25	46123 Wineberry St	College	Student	Education	1935	Member
123456	40	46456 Marionberry St	High School	Actor	Arts	1928	Member
234567	55	46789 Tayberry St	College	Historian	History	1912	Member
345678	30	47123 Wineberry St	High School	Artist	Arts	1930	Member
456789	45	47456 Marionberry St	College	Scientist	Science	1922	Member
567890	35	47789 Tayberry St	High School	Writer	Literature	1926	Member
678901	50	48123 Wineberry St	College	Businessman	Business	1914	Member
789012	25	48456 Marionberry St	High School	Student	Education	1935	Member
890123	40	48789 Tayberry St	College	Actor	Arts	1928	Member
901234	55	49123 Wineberry St	High School	Historian	History	1912	Member
012345	30	49456 Marionberry St	College	Artist	Arts	1930	Member
123456	45	49789 Tayberry St	High School	Scientist	Science	1922	Member
234567	35	50123 Wineberry St	College	Writer	Literature	1926	Member
345678	50	50456 Marionberry St	High School	Businessman	Business	191	

ВѢДОМОСТЬ

о состояніи скотоводства въ Эриванской губерніи

за 1909 годъ.

Города и уѣзды.	Крупнаго рогатаго скота:				М Е Л К А Г О С К О Т А:					ЛОШАДЕЙ:		Ословъ.	ИТОГО.		
	Бы- ковъ.	Ко- ровъ.	Буйво- ловъ.	Буйво- лицъ.	Бара- повъ.	Овецъ.	Коз- ловъ.	Козъ.	Сви- пей.	Рабочаго возраста.	Малолѣ- токъ.			Муловъ и катеровъ.	Верблюдовъ.
Городъ Эривань	865		45		1347		304		142	943	100	64	11	2359	6180
Эриванскій уѣздъ	53220		10035		80560		8459		—	5431	564	55	1440	2945	162709
Сурмалинскій уѣздъ	13690	13690	5015	3905	16095	95250	4535	15530	40	3160	1450	—	788	3689	176837
Эчмиадзинскій „	19678	26927	3655	5290	16468	63826	4887	4830	90	2624	935	—	1936	4235	155381
Городъ Александрополь	698	925	261		1170		340		285	495	10	—	—	114	4298
Александропольскій уѣздъ	37090	47524	4805		113927		9542		120	3057	935	—	—	4019	221019
Городъ Инвобазетъ	2850		65		2600		150		50	270	30	—	—	270	6285
Новобазетскій уѣздъ	168400		8700		188500		15850		900	12050	1200	—	—	2805	398405
Шаруро-Даралагезскій уѣздъ	32559		4133		76887		16744		90	3854	350	375	1102	3894	139988
Городъ Нахичевань	160	175	34		2850		315		25	206	13	—	—	320	4098
Городъ Ордубать	35	111	7		3010		220		—	30	4	15	—	110	3542
Нахичеванскій уѣздъ	9220	10960	1474		86617		22165		24	2980	361	429	246	4980	139456
Итого въ городахъ	5819		412		10977		1329		502	1944	157	79	11	3173	24403
Итого въ уѣздахъ	432958		47012		738130		102542		1264	33156	5795	859	5512	26567	1393795
Всего въ губерніи	438777		47424		749107		103871		1766	35100	5952	938	5523	29740	1418198
	486201				854744				41052						

ВѢДОМОСТЬ

о числѣ фабрикъ и заводовъ въ Эриванской губерніи

за 1909 годъ.

Родъ фабрикъ и заводовъ.	Городъ Эривань.			Уѣздъ Эриванскій.			Г. Александров.			Уѣздъ Александр.			Гор.Новобаязетъ.			У. Новобаязетск.			Гор. Нахичевань.			
	Число фабрикъ и заводовъ.	Сумма произв.ности.	Число рабочихъ	Число фабрикъ и заводовъ.	Сумма произв.ности.	Число рабочихъ	Число фабрикъ и заводовъ.	Сумма произв.ности.	Число рабочихъ	Число фабрикъ и заводовъ.	Сумма произв.ности.	Число рабочихъ	Число фабрикъ и заводовъ.	Сумма произв.ности.	Число рабочихъ	Число фабрикъ и заводовъ.	Сумма произв.ности.	Число рабочихъ	Число фабрикъ и заводовъ.	Сумма произв.ности.	Число рабочихъ	
		Руб.			Руб.			Руб.			Руб.			Руб.			Руб.			Руб.		Руб.
I. Обдѣлывъ юще животные продукты:																						
Кожевенные	20	50200	140	—	—	—	5	8895	20	—	—	—	8	850	25	—	—	—	4	20000	40	
Шелкомотальные	—	—	—	—	—	—	—	—	—	—	—	—	—	—	—	—	—	—	1	55000	60	
Войлочные	—	—	—	—	—	—	—	—	—	—	—	—	—	—	—	—	—	—	3	900	6	
II. Обдѣлывающіе растительные продукты																						
Виноградо-фруктово-волочные	14	70000	50	236	521500	641	—	—	—	—	—	—	—	—	—	—	—	—	6	2000	20	
Спиртоочистительные	6	600000	135	—	—	—	—	—	—	—	—	—	—	—	—	—	—	—	—	—	—	
Пивоваренные	1	6250	7	—	—	—	2	32950	25	—	—	—	—	—	—	—	—	—	—	—	—	
Мукомольные	8	21824	28	258	22371	474	1	850	3	478	31850	593	11	10520	22	373	21700	746	11	2200	11	
Маслобойные	—	—	—	2	870	18	2	590	8	77	9390	299	1	300	2	48	10050	96	—	—	—	
Хлопко-очистительные	—	—	—	50	8540	227	—	—	—	—	—	—	—	—	—	—	—	—	4	4000	8	
Рисоочистительные	12	12000	55	5	2300	40	—	—	—	—	—	—	—	—	—	—	—	—	—	—	—	
III. Обдѣлывающіе ископаемые продукты																						
Слесарно-механическіе	1	10000	11	—	—	—	—	—	—	—	—	—	—	—	—	—	—	—	—	—	—	
Кирпичные	4	3800	24	1	689	14	3	1990	18	4	700	13	—	—	—	2	150	4	3	3000	12	
Гончарные	—	—	—	48	7020	300	3	1200	12	—	—	—	—	—	—	1	30	1	—	—	—	
Известковые	3	3600	15	3	820	10	2	4600	12	—	—	—	—	—	—	—	—	—	3	2400	6	
IV. Смѣшанныхъ производствъ.																						
Красильные	4	440	8	—	—	—	7	1720	19	—	—	—	8	1800	8	14	700	14	6	1800	12	
Искусственныхъ минеральныхъ водъ	2	6580	9	1	520	4	1	1600	9	—	—	—	—	—	—	—	—	—	1	1000	3	
Итого	75	784694	482	604	564621	1728	26	54395	126	559	41940	905	28	13450	57	438	32630	861	42	92300	178	

Родъ фабринъ и заводовъ.	Городъ Ордубатъ.			У. Нахичеванск.			У. Эчмиадзинск.			У. Сурмалинскій			У. Шар.-Дарал.			Итого въ город.			Итого въ уѣзд.			Всего въ губерніи			
	Число фабрикъ и заводовъ	Сумма произв.ности Руб.	Число рабочихъ	Число фабрикъ и заводовъ	Сумма произв.ности Руб.	Число рабочихъ	Число фабрикъ и заводовъ	Сумма произв.ности Руб.	Число рабочихъ	Число фабрикъ и заводовъ	Сумма произв.ности Руб.	Число рабочихъ	Число фабрикъ и заводовъ	Сумма произв.ности Руб.	Число рабочихъ	Число фабрикъ и заводовъ	Сумма произв.ности Руб.	Число рабочихъ	Число фабрикъ и заводовъ	Сумма произв.ности Руб.	Число рабочихъ	Число фабрикъ и заводовъ	Сумма произв.ности Руб.	Число рабочихъ	
I. Обдѣлывающіе животные продукты																									
Кожевенные	2	4000	22	—	—	—	—	—	—	—	—	—	—	—	—	—	—	—	—	—	—	—	—	—	—
Шелкомотальные	9	40540	173	6	30700	142	—	—	—	—	—	—	—	—	—	—	—	—	—	—	—	—	—	—	—
Войлочные	—	—	—	—	—	—	—	—	—	—	—	—	—	—	—	—	—	—	—	—	—	—	—	—	—
II. Обдѣлывающіе растител. продукты																									
Виноградо-фруктово-водочные	—	—	—	38	9200	90	328	100260	5072	—	—	—	—	—	—	—	—	—	—	—	—	—	—	—	—
Спиргоочистительные	—	—	—	—	—	—	—	—	—	—	—	—	—	—	—	—	—	—	—	—	—	—	—	—	—
Пивоваренные	—	—	—	—	—	—	—	—	—	—	—	—	—	—	—	—	—	—	—	—	—	—	—	—	—
Мукомольные	3	600	3	260	39000	260	270	61290	462	180	19301	180	285	12450	390	34	35974	67	2104	207962	3105	2138	243936	3172	
Маслобойные	—	—	—	14	9500	56	18	10150	98	6	460	12	1	200	2	3	890	10	166	40620	581	169	41510	591	
Хлопко-очистительные	1	500	3	37	7200	74	62	17772	123	105	85485	210	95	28500	190	5	4500	11	349	147497	824	354	151997	835	
Рисоочистительные	—	—	—	—	—	—	1	600	4	—	—	—	1	2500	5	12	12000	55	7	5400	49	19	17400	104	
III. Обдѣлывающ. ископаем. продукты																									
Слесарно-механическіе	—	—	—	—	—	—	—	—	—	—	—	—	—	—	—	—	—	—	—	—	—	—	—	—	—
Кирпичные	2	2000	8	1	1000	3	—	—	—	—	—	—	—	—	—	—	—	—	—	—	—	—	—	—	—
Гончарные	—	—	—	18	900	24	1	200	2	3	600	9	—	—	—	—	—	—	—	—	—	—	—	—	—
Известковые	2	1000	4	9	4800	19	—	—	—	—	—	—	—	—	—	—	—	—	—	—	—	—	—	—	—
IV. Смѣшанныхъ производствъ.																									
Красильные	2	600	4	—	—	—	7	600	12	10	1000	20	2	250	4	27	6360	51	33	2550	50	60	8910	101	
Искусственныхъ минеральн. водъ	—	—	—	1	800	3	—	—	—	—	—	—	—	—	—	—	—	—	—	—	—	—	—	—	—
И Т О Г О	21	49240	217	384	103100	671	687	190872	377	325	114566	471	406	51650	679	192	994079	1060	3403	1089379	9088	3595	2093458	10148	

О податяхъ и недоимкахъ по Эриванской губернии за 1909 годъ.

О податяхъ и недоимкахъ по Эриванской губернии за 1909 годъ.

Роды податей.	Слѣдовало поступить				Вновь причислено.				Исключено		Взыскано				Осталось къ 1 января 1910 г.								
	Недоимокъ		Оклада		Недоимокъ		Оклада		Недоимокъ	Оклада	Недоимокъ		Оклада		Недоимокъ	Оклада	В С Е Г О						
	Рубли и копейки.				Рубли и копейки.				Р у б л и и к о п е й к и.														
Раздѣлъ 1-й.																							
Налоги и подати, установленные на основаніи Высочайшаго повелѣнія 12 іюня 1900 года.																							
Государственный поземельный налогъ съ крестьянскихъ надѣльныхъ земель	526	44	71490	25	—	—	—	—	—	—	—	—	—	222	90	65773	46	303	54	5716	79	6020	33
Съ прочихъ земель	2217	95	11517	87	—	—	—	—	10	34	—	—	—	1261	63	5509	91	945	98	6007	96	6953	94
Пени	401	18	—	—	204	73	—	—	2	16	—	—	—	294	70	—	—	309	5	—	—	309	5
Налогъ съ городскихъ недвижимыхъ имуществъ взамиѣнъ подъемной подати	28031	74	38000	—	—	—	5	40	5	40	—	—	—	14922	60	17950	51	13103	74	20054	89	33158	63
Пени	—	—	—	—	1652	68	—	—	—	—	—	—	—	1652	68	—	—	—	—	—	—	—	—
Оброчная подать	30957	86	556675	86	668	21	—	—	82	18	978	52	19153	12	527308	7	12390	77	28389	27	40780	4	
Сборъ съ туземнаго населенія Кавказа взамиѣнъ отбыванія воинской повинности: а) съ крестьянъ	4524	33	66379	41	7	14	—	—	6	63	—	—	2338	88	63922	90	2185	96	2456	51	4642	47	
б) съ городовъ	2602	39	2567	50	—	—	—	—	—	—	—	—	1576	46	927	91	1025	93	1639	59	2665	52	
Государственный квартирный налогъ	3855	55	8561	50	—	—	—	—	63	24	9	50	1865	93	5694	74	1926	38	2857	26	4783	64	
Пени	—	—	—	—	449	2	—	—	—	—	—	—	449	2	—	—	—	—	—	—	—	—	—
Выкупъ надѣловъ на основаніи правилъ выкупа платежей съ крестьянъ Эриванскаго уѣзда	10	17	355	53	—	—	—	—	—	—	—	—	10	17	—	—	—	—	—	355	53	355	53
Земскій сборъ съ городскихъ недвижимыхъ имуществъ	28005	15	38000	—	—	—	5	40	5	40	—	—	14920	50	17950	51	13079	25	20054	89	33134	14	
Пени	—	—	—	—	1651	88	—	—	—	—	—	—	1651	88	—	—	—	—	—	—	—	—	—
Земскій поземельный сборъ:																							
а) Съ крестьянск. надѣльныхъ земель	33758	55	474737	31	160	16	—	—	202	65	830	56	22417	16	436295	70	11289	90	37611	5	48909	95	
б) Съ прочихъ земель	12461	89	21864	85	137	15	—	—	184	31	125	70	5793	77	10132	27	6620	96	11606	88	18227	84	
Пени	2298	50	—	—	1206	3	—	—	44	34	—	—	1597	11	—	—	1863	8	—	—	1863	8	
2% земскій сборъ съ фабричныхъ и промышленныхъ предприятий	11055	24	19803	93	5	—	20	70	466	40	549	57	5694	71	15090	59	4899	13	4184	47	9083	60	
Пени	1828	92	—	—	1218	2	—	—	139	57	—	—	1319	10	—	—	1588	27	—	—	1588	27	
Итого по 1-му раздѣлу	162535	86	1309954	1	7360	2	31	50	1212	62	2493	85	97142	32	1166556	57	71540	94	140935	9	212476	3	

О податяхъ и недоимкахъ по Эри

ванской губерніи за 1909 годъ.

Роды податей	Слѣдовадо поступить		Вновь причислено		Исключено		Взыскано		Осталось къ 1 Января 1910 г.									
	Недоимокъ	Оклада	Недоимокъ	Оклада	Недоимокъ	Оклада	Недоимокъ	Оклада	Недоимокъ	Оклада	ВСЕГО.							
	Рубли и копейки		Рубли и копейки															
Раздѣль 2-й																		
Подати и окладные платежи отмѣненныя:																		
Подымный губернской земской сборъ	2471	39	—	—	1314	5	—	—	847	16	—	—	2938	28	—	—	2938	82
Раздѣль 3-й																		
Подати и окладные платежи разсроченныя																		
Государственный поземельный налогъ съ крестьянъ	108	74	—	—	—	—	—	—	—	—	—	—	54	37	—	—	54	37
Государственная оброчная подать	7351	66	—	—	—	—	—	—	—	—	—	—	3675	80	—	—	3675	80
Сборъ съ туземнаго населенія Кавказа и Закавказья в амбѣнъ отбыванія воинской повинности	66	59	—	—	—	—	—	—	—	—	—	—	33	30	—	—	33	29
Выкупъ надѣловъ на основаніи особыхъ правилъ	—	—	—	—	413001	86	—	—	—	—	—	—	—	—	—	—	—	—
Выкупные платежи съ крестьянъ Эриванскаго уѣзда	3555	19	—	—	—	—	—	—	—	—	—	—	355	53	—	—	3199	66
Возвратъ расходовъ на межеваніи	—	—	—	—	—	—	—	—	4689	79	—	—	355698	8	—	—	355698	8
Земскій поземельный сборъ съ крестьянскихъ надѣльныхъ земель	5335	53	—	—	111	55	—	—	—	—	—	—	2701	47	—	—	2745	61
Особой канцеляріи по кредитной части	—	—	—	—	16000	—	—	—	—	—	—	—	2000	—	—	—	14000	—
Итого по 3-му раздѣлу	16417	71	—	—	429113	41	—	—	61434	52	—	—	4689	79	—	—	379406	81
Раздѣль 4-й																		
Другія разныя взысканія по смѣтамъ																		
По департаменту Государственнаго Казначейства	6436	13	—	—	9300	—	—	—	533	96	—	—	7170	75	—	—	8031	42
По департаменту окладныхъ сборовъ	53384	66	53722	83	217206	77	—	—	4660	33	2277	19	107535	50	29093	18	158395	60
По Министерству торговли и промышленности	122465	98	—	—	540	84	—	—	—	—	—	—	—	—	—	—	123006	82
По особой канцеляріи по кредитной части	16000	—	2000	—	—	—	—	—	16000	—	—	—	—	—	2000	—	—	—
По Главному Управленію Землеустройства и Земледѣлія	115540	47	—	—	59584	98	—	—	1677	30	—	—	64551	13	—	—	108897	2

О податяхъ и недоимкахъ по Эриванской губернии за 1909 годъ.

Роды податей.	Слѣдовало поступить				Вновь причислено.				Исключено				Взыскано				Осталось къ 1 января 1910 г.					
	Недоимокъ		Оклада		Недоимокъ		Оклада		Недоимокъ		Оклада		Недоимокъ		Оклада		Недоимокъ		Оклада		В С Е Г О	
	Рубли и копейки.				Рубли и копейки.				Рубли и копейки.				Рубли и копейки.				Рубли и копейки.					
По Министерству Внутрен. Дѣлъ	99338	51	—	—	28981	72	—	—	12016	20	—	—	8008	71	—	—	108295	32	—	—	108295	32
По Министерству Народнаго Просвѣщенія	27635	21	—	—	43916	51	—	—	—	—	—	—	38329	57	—	—	33222	15	—	—	33222	15
По Министерству Юстиціи	572812	26	—	—	9090	75	—	—	563027	79	—	—	5221	65	—	—	13653	57	—	—	13653	57
По неокладнымъ губернскимъ земскимъ сборамъ	1040	69	—	—	2655	55	—	—	91	—	—	—	2508	50	—	—	1096	74	—	—	1096	74
Итого по 4-му разряду	1014653	91	55722	83	371277	12	—	—	598006	58	2277	19	233325	81	31093	18	554598	64	22352	46	376951	10
Всего по губернии	1196078	87	1365676	84	809064	60	31	50	660653	72	4771	4	336005	8	1197649	75	1008484	67	163287	55	1171772	22
Въ числѣ др гихъ разныхъ взысканій на отвѣтственности губернскаго начальства.																						
По Министерству Финансовъ:																						
По особенной канцеляріи по кредитной части	16000	—	—	—	—	—	—	—	16000	—	—	—	—	—	—	—	—	—	—	—	—	—
По Департаменту окладныхъ сборовъ	53384	66	53722	83	217206	77	—	—	4660	33	2277	19	107535	50	29093	18	158395	60	22352	46	180748	6
По Министерству торговли и промышленности	504	65	—	—	540	84	—	—	—	—	—	—	—	—	—	—	1045	49	—	—	1045	49
По Министерству Юстиціи	572792	94	—	—	8180	44	—	—	562969	83	—	—	4389	81	—	—	13613	74	—	—	13613	74
По Министерству Внутреннихъ Дѣлъ	99338	51	—	—	28981	72	—	—	12016	20	—	—	8008	71	—	—	108295	32	—	—	108295	32
По Главному Управленію Землеустройства и Земледѣлія	115540	47	—	—	59584	98	—	—	1677	30	—	—	64551	13	—	—	108897	2	—	—	108897	2
По Министерству Народнаго Просвѣщенія	17307	16	—	—	10826	51	—	—	—	—	—	—	4463	50	—	—	23670	17	—	—	123670	17
По неокладнымъ земскимъ сборамъ	1040	69	—	—	2655	55	—	—	91	—	—	—	2508	50	—	—	1096	74	—	—	1096	74
Итого разныхъ взысканій на отвѣтственности губернскаго начальства	875909	8	53722	83	327976	81	—	—	97414	66	2277	19	191457	15	29093	18	415014	8	22352	46	437366	54

ВѢДОМОСТЬ

о распредѣленіи недвижимыхъ по городамъ и уѣздамъ въ
Эриванской губерніи

ЗА 190 ГОДЪ.

Города и уѣзды:	Н Е Д О И М О К Ъ																			
	Возвратъ расходовъ на межеваніе		По пода- тямъ		По зем- скимъ сборамъ		По воин- скому налогу		По 2 ⁰ / ₀ сбору съ фабричныхъ и заводскихъ помѣщеній		По налогу съ городскихъ недвижимыхъ имуществъ и квартирному		По поземельному налогу		По разсрочкѣ недвижимокъ		По разнымъ взысканіямъ		ВСЕГО	
	Руб.	К.	Руб.	К.	Руб.	К.	Руб.	К.	Руб.	К.	Руб.	К.	Руб.	К.	Руб.	К.	Руб.	К.	Руб.	К.
Г О Р О Д А :																				
Эривань	—	—	3032	95	16535	71	2401	12	—	—	16529	81	—	—	14000	—	217479	58	269979	17
Александрополь	—	—	1643	74	13237	7	30	11	—	—	13267	4	—	—	—	—	21809	4	49987	—
Нахичевань	—	—	106	95	2812	34	189	40	—	—	2817	57	—	—	—	—	62852	78	68779	4
Ордубатъ	—	—	—	—	15	36	44	89	—	—	15	28	—	—	—	—	136	5	211	58
Новобаязетъ	—	—	—	—	539	56	—	—	—	—	528	93	—	—	—	—	6939	61	8008	10
Итого	—	—	4783	64	33140	4	2665	52	—	—	33158	63	—	—	14000	—	309217	6	396964	89
У Ѣ З Д Ы :																				
Эриванскій	21322	45	6490	68	14521	47	789	58	4651	3	—	—	2657	50	27636	66	38472	24	116541	61
Александропольскій	14353	—	5048	79	7113	97	4	1	3124	70	—	—	28	85	41441	79	24718	4	95833	15
Нахичеванскій	54965	44	6794	10	17254	40	671	86	1912	21	—	—	4165	61	129389	30	11487	5	226639	97
Новобаязетскій	4724	27	7271	5	6778	4	3	6	153	93	—	—	386	49	30726	80	10480	67	60524	31
Сурмалинскій	10607	74	—	—	—	—	—	—	—	—	—	—	—	—	51041	54	20125	80	81775	8
Шаруро-Даралагезскій	15826	67	2090	54	6496	30	548	85	431	11	—	—	1374	77	54355	22	27902	23	109025	69
Эчмиадинскій	4898	—	13440	41	19769	7	2625	11	398	89	—	—	4670	10	30815	50	7850	44	84467	52
Итого по уѣздамъ.	126697	57	41135	57	71933	25	4642	47	10671	87	—	—	13283	32	365406	81	141036	47	774807	33
Всего по губерніи.	126697	57	45919	21	105073	29	7307	99	10671	87	33158	63	13283	32	379406	81	450253	53	1171772	22

ВѢДОМОСТЬ

о движеніи народонаселенія въ Эриванской губерніи

ЗА 1909 ГОДЪ

Города и уѣзды:	Число браковъ.	Число родившихся			Число умершихъ			+ — Прибыль убыль
		Мужскаго пола	Женскаго пола	Обоего пола	Мужскаго пола	Женскаго пола	Обоего пола	
Гор. Эривань	183	534	520	1054	531	408	939	+115
Эриванскій уѣздъ	484	2292	2008	4300	581	419	1000	+3300
Городъ Александрополь	311	804	804	1608	596	487	1083	+525
Александропольск. уѣздъ	965	2733	2524	5257	1480	1451	2931	+2326
Городъ Новобазетъ	79	200	251	451	67	67	134	+317
Новобазетскій уѣздъ	1066	3110	2817	5927	1741	1566	3307	+2620
Городъ Нахичевань	112	124	97	221	119	92	211	+10
Городъ Ордубатъ	39	45	33	78	29	22	51	+27
Нахичеванскій уѣздъ	652	1087	902	1989	991	849	1840	+149
Эчмиадзинскій уѣздъ	985	3107	2841	5948	2384	2211	4595	+1353
Сурмалинскій уѣздъ	635	1215	1185	2400	1035	1052	2087	+313
Шаруро-Даралагез. уѣздъ	1110	2257	1796	4053	1831	1637	3468	+585
Итого въ городахъ	724	1707	1705	3412	1342	1076	2418	+994
Итого въ уѣздахъ	5897	15801	14073	29874	10043	9185	19228	+10646
Всего въ губерніи	6621	17508	15778	33286	11385	10261	21646	+11640

ВѢДОМОСТЬ

о числѣ лицъ, приговоренныхъ по окончательно-вошедшимъ въ законную силу приговорамъ Эриванскимъ Окружнымъ Судомъ, Округа Тифлисской Судебной Палаты, къ наказаніямъ по различію званія, возрасту, вѣроисповѣданію и образованію подсудимыхъ, въ Эриванской губерніи

ЗА 1909 ГОДЪ.

Исчисленіе родовъ преступленій, за которыя подсудимые приговорены къ наказанію.

- 1) Святотатство, разрытіе могилъ и ограбленіе мертвыхъ тѣлъ
- 2) Преступленія противъ Священной Особы Государя Императора и Членовъ Императорскаго Дома
- 3) Сопротивленія распоряженіямъ Правительства и неповиновенія установленнымъ властямъ
- 4) Неуваженіе къ присутственнымъ мѣстамъ и чиновникамъ при отпращиваніи должности
- 5) Взломъ тюремъ, уводъ и побѣгъ находящихся подъ стражею или надзоромъ
- 6) Превышеніе и бездѣйствіе власти
- 7) Проступки должностныхъ лицъ при храненіи и управленіи ввѣряемаго имъ по службѣ имущества
- 8) Нарушеніе установленныхъ при вступленіи въ должность и оставленіи ея правилъ
- 9) Нарушеніе уставовъ таможенныхъ
- 10) Преступленія и проступки чиновниковъ по особеннымъ родамъ службы
- 11) Нарушеніе уставовъ монетныхъ
- 12) Нарушеніе постановленій о питейномъ сборѣ

	Число дѣлъ, рѣшенныхъ окружнымъ судомъ.	П о р а з л и ч і ю з в а н і я											П о в о з р а с т у						П о вѣроисповѣданію				П о о б р а з о в а н і ю								
		Дворянъ		Духовенств.		Городск. обывател.		Сельскихъ обывателъ		Нижн. чиновъ, ихъ женъ и дѣтей		Разночинцевъ		Иностранцевъ		Иностранцевъ Бродягъ и бѣглецовъ семейныхъ		Отъ 10 до 17 лѣтъ	Отъ 17 до 21 года	Отъ 21 до 50 лѣтъ	Отъ 50 до 70 лѣтъ	Больше 70 л.	Православнаго		Другихъ христіанскихъ исповѣданій		Нехристіанъ		Не воспитывавш. въ высш. учебн. заведен.		
		Потомственныхъ	Личныхъ	Христіанскихъ исповѣданій православія	Почетныхъ гражданъ	Мѣщанъ	Сельскихъ обывателъ	Нижн. чиновъ, ихъ женъ и дѣтей	Разночинцевъ	Иностранцевъ	Иностранцевъ	Бродягъ и бѣглецовъ семейныхъ	Мужчинъ	Женщинъ	Мужчинъ	Женщинъ	Мужчинъ	Женщинъ	Мужчинъ	Женщинъ	Мужчинъ	Женщинъ	Православнаго	Другихъ христіанскихъ исповѣданій	Евреевъ	Магометанъ	Другихъ нехристіанскихъ исповѣданій	Воспитывавшихся въ высшихъ учебныхъ заведеніяхъ	Грамотныхъ	Неграмотныхъ	
м.	ж.	м.	ж.	м.	ж.	м.	ж.	м.	ж.	м.	ж.	м.	ж.	м.	ж.	м.	ж.	м.	ж.	м.	ж.	м.	ж.	м.	ж.	м.	ж.	м.	ж.	м.	ж.
	2	2						2													1				1			1			
	1	1						1													1								1		
	8	12						2	10						2	9	1				5			7			2	10			
	8	8						4	3					1							1	5		2			4	4			
	5	14													14	3	11				1	1		12			4	10			
	9	6							4					2							1	2		3			5	1			
	3	3						1	2												2			1			3				
	3	3							3												2	1							3		
	43	81						3	48						30	8	60	13			4			77			5	76			
	10	11							9					1							6	4		1			10	1			
	2	2						1	1												2						1	1			
	6	7	1						7	1											5	2	1		7	1			7	1	

Исчисленіе родовъ преступленій, за которія подсудимые приговорены къ наказанію	Число дѣлъ, рѣшенныхъ окружнымъ судомъ	По различію званія										По возрасту					По вѣроисповѣданію			По образованію										
		Число осужденныхъ		Дворянъ		Духовнст	Городск. обывател.		Ижи. чиновъ, ихъ женъ и дѣтей	Разночинцевъ	Иногородцевъ	Иностранцевъ	Бродягъ и бѣглецъ съсланныхъ		Отъ 10 до 17 лѣтъ	Отъ 17 до 21 года	Отъ 21 до 50 лѣтъ	Отъ 50 до 70 лѣтъ	Болье 70 л.	Православнаго	Другихъ христіанскихъ исповѣданій	Нехристіанъ		Воспитавшихся въ высшихъ учебныхъ заведеніяхъ	Не воспитывав. въ высш. учебн. заведен.					
		Недометвенныхъ	Личныхъ	Христіанскихъ исповѣданій православно	Почетныхъ гражданъ	Мѣщанъ	Сельскихъ обывател.	Мужчинъ					Женщинъ	Мужчинъ	Женщинъ	Мужчинъ	Женщинъ	Евреевъ	Магометанъ			Другихъ нехристіанскихъ исповѣданій	Грамотныхъ		Неграмотныхъ					
		М. Ж.	М. Ж.	М. Ж.	М. Ж.	М. Ж.	М. Ж.	М. Ж.	М. Ж.	М. Ж.	М. Ж.	М. Ж.	М. Ж.	М. Ж.	М. Ж.	М. Ж.	М. Ж.	М. Ж.	М. Ж.	М. Ж.	М. Ж.	М. Ж.	М. Ж.	М. Ж.	М. Ж.	М. Ж.	М. Ж.	М. Ж.		
13) Нарушенія общественнаго спокойствія, порядка и ограждающихъ оныя постановленій	5	2						2								2			1						1		1			
14) Преступленія и проступки противъ постановленій, ограждающихъ народное здравіе	1	1														1			1							1				
15) Нарушенія правилъ для охраненія путей сообщенія	2	2						2								2			2						2					
16) Смертоубійства	214	161	1				9	148	1	1		2	1	4	29	124	1	4	2	72	1		87		35	1	126			
17) Нарушенія постановленій о кредитѣ	1	1						1								1			1								1			
18) Самоубійства	1	1						1								1			1						1					
19) Нанесенія увѣчья, ранъ и другихъ поврежденій здоровью	21	17					1	16						5	12				7				10		2		15			
20) Оскорбленія чести и цѣломудрія женщины, личныя обиды и клевета	4	3						3					1			2			1				2				3			
21) Угрозы	3	2					1	1								2			1				1				2			
22) Истребленія и поврежденіе чужого имущества поджогомъ или др. образомъ	2	1						1								1							1				1			
23) Похищенія чужого имущества:																														
а) Разбой	48	32					2	28			2			8	24			2	14			16			3		29			
б) Грабежь	2	2						2						1	1							2					2			
в) Кража	44	49	1		1		7	36	1	1		1	3	1	10	37	1	1	2	1	26		21		11		38			
г) Мошенничество	1	2						2						2					2						2					
24) Преступленія и проступки по договорамъ и др. обязательствамъ	3	3					3									3			3						3					
25) Храненіе взрывчатыхъ веществъ	1	1						1								1							1				1			
Итого	453	430	3	7	1		34	334	3	2	5	2	37	15	6	68	334	2	22	1	24	1	159	2	1	246	100	1	330	2

ВЪДОМОСТЬ

о движеніи арестантовъ въ Эриванской губерніи

ЗА 1909 ГОДЪ

Города и уѣзды	Ч И С Л О				А Р Е С Т А Н Т О В Ъ								
	Отъ 1908 года оставалось		Въ 1909 году поступило		Въ 1909 году выбыло		Осталось къ 1 января 1910 г.						
	Мужчинъ	Женщинъ	Мужчинъ	Женщинъ	Мужчинъ	Женщинъ	Въ тюрьмѣ		При полиціи		В С Е Г О		
						Мужчинъ	Женщинъ	Мужчинъ	Женщинъ	Мужчинъ	Женщинъ	Мужчинъ	Женщинъ
Городъ Эривань	417	1	2287	12	2067	11	629	2	8	—	637	2	
Городъ Александрополь	236	4	1227	20	1152	18	310	6	1	—	311	6	
Александропольскій уѣздъ	20	—	180	1	191	1	9	—	—	—	9	—	
Городъ Новобаязетъ	129	—	493	—	511	—	104	—	7	—	111	—	
Новобаязетскій уѣздъ	13	—	137	—	132	—	18	—	—	—	18	—	
Городъ Нахичевань	82	—	511	5	489	4	104	1	—	—	104	1	
Городъ Ордубать	20	—	148	2	133	2	35	—	—	—	35	—	
Эчміадзинскій уѣздъ	59	—	435	3	425	3	69	—	—	—	69	—	
Сурмалинскій уѣздъ	100	—	575	—	622	—	47	—	6	—	53	—	
Шаруро-Даралагезскій уѣздъ	53	—	401	3	369	3	84	—	1	—	85	—	
Итого въ городахъ	884	5	4666	39	4352	35	1182	9	16	—	1198	9	
Итого въ уѣздахъ	245	—	1728	7	1739	7	227	—	7	—	234	—	
Всего въ губерніи	1129	5	6394	46	6091	42	1409	9	23	—	1432	9	

ВѢДОМОСТЬ

о пожарахъ въ Эриванской губерніи

ЗА 1909 ГОДЪ

ГОРОДА И УЪЗДЫ.	Въ зимніе мѣсяцы		Въ весенніе мѣсяцы		Въ лѣтніе мѣсяцы		Въ осенніе мѣсяцы		Всего въ годъ		Причины пожаровъ				
	Число пожаровъ	Сумма убытковъ въ руб.	Число пожаровъ	Сумма убытковъ въ руб.	Число пожаровъ	Сумма убытковъ въ руб.	Число пожаровъ	Сумма убытковъ въ руб.	Число пожаровъ	Сумма убытковъ въ руб.	Отъ молніи	Отъ дурного устройства печей	Отъ неосторожности	Отъ поджоговъ	Отъ неизвѣстныхъ причинъ
Городъ Эривань	4	430	1	5	—	—	—	—	5	435	—	1	—	2	2
Эриванскій уѣздъ	9	1132,70	3	192,50	4	112	—	—	16	1437,20	—	—	1	13	2
Городъ Александрополь	1	30000	—	—	1	40	—	—	2	30040	—	—	—	2	—
Александропольскій уѣздъ	10	516	1	10	7	146	10	399	28	1071	—	—	2	15	11
Городъ Новобаязетъ	1	300	—	—	—	—	—	—	1	300	—	—	—	1	—
Новобаязетскій уѣздъ	11	835	—	—	—	—	7	1160	18	1995	—	—	—	18	—
Эчмиадзинскій уѣздъ	9	541	2	90	17	1570	20	3710	48	5911	—	—	9	18	21
Сурмалинскій уѣздъ	3	319	3	161	6	494	4	189	16	1163	—	3	5	6	2
Шаруро-Даралагезскій уѣздъ	—	—	1	100	—	—	1	20000	2	20100	—	—	1	1	—
Итого въ городахъ	6	30730	1	5	1	40	—	—	8	30775	—	1	—	5	2
Итого въ уѣздахъ	42	3343,70	10	553,50	34	2222	42	25458	128	3577,20	—	3	18	71	36
Всего въ губерніи	48	34073,70	11	558,50	35	2262	42	25458	136	13352,20	—	4	18	76	38

Date	Particulars	Debit		Credit		Balance
		Rs.	P.	Rs.	P.	
1890	Jan 1			100	00	100
	Jan 15	50	00			50
	Jan 31			150	00	150
	Feb 1			200	00	200
	Feb 15	100	00			100
	Feb 28			300	00	300
	Mar 1			400	00	400
	Mar 15	200	00			200
	Mar 31			600	00	600
	Apr 1			700	00	700
	Apr 15	300	00			400
	Apr 30			1000	00	1000
	May 1			1100	00	1100
	May 15	400	00			700
	May 31			1500	00	1500
	Jun 1			1600	00	1600
	Jun 15	500	00			1100
	Jun 30			2100	00	2100
	Jul 1			2200	00	2200
	Jul 15	600	00			1600
	Jul 31			2800	00	2800
	Aug 1			2900	00	2900
	Aug 15	700	00			2200
	Aug 31			3600	00	3600
	Sep 1			3700	00	3700
	Sep 15	800	00			2900
	Sep 30			4500	00	4500
	Oct 1			4600	00	4600
	Oct 15	900	00			3700
	Oct 31			5500	00	5500
	Nov 1			5600	00	5600
	Nov 15	1000	00			4600
	Nov 30			6600	00	6600
	Dec 1			6700	00	6700
	Dec 15	1100	00			5600
	Dec 31			7800	00	7800
	Total	10000	00	10000	00	

ВѢДОМОСТЬ

о насильственныхъ и случайныхъ смертяхъ въ Эриванской
губерніи

ЗА 1909 ГОДЪ

Города и уѣзды.	Жертвы смертоубійства								Жертвы случайной смерти																							
	Дѣто-убійствъ		Смерто-убійствъ		Итого		Самоубійствъ		Найдено мертвыхъ тѣлъ		Убито молніей		Задавлено и убито при паденіи съ высоты		Сгорѣло и убито на пожарахъ		Умерло отъ угара		Замерзло		Утоплено		Укушено до смерти зѣбрами		Умерло отъ разныхъ случайностей		Всего умерло отъ случайностей		Всего умерло отъ насилья и случайностей			
	М.	Ж.	М.	Ж.	М.	Ж.	М.	Ж.	М.	Ж.	М.	Ж.	М.	Ж.	М.	Ж.	М.	Ж.	М.	Ж.	М.	Ж.	М.	Ж.	М.	Ж.	М.	Ж.	М.	Ж.		
Городъ Эривань	—	—	18	2	18	2	6	2	1	—	2	—	5	—	2	—	—	—	—	—	—	3	—	—	—	9	3	34	7			
Эриванскій уѣздъ	—	1	—	—	—	1	—	—	2	—	—	—	3	—	—	—	—	—	1	—	6	4	—	—	7	1	17	5	19	6		
Городъ Александрополь	2	1	4	1	6	2	2	—	1	—	1	—	4	—	—	—	—	—	—	—	1	—	—	—	6	—	15	2				
Александропольскій уѣздъ	—	—	17	—	17	—	2	1	—	—	1	—	2	1	—	—	—	—	—	—	1	—	—	—	6	3	10	4	29	5		
Городъ Шивобазетъ	—	—	3	—	3	—	—	—	—	—	—	—	1	—	—	—	—	—	—	—	—	—	—	—	1	—	4	—	—	—		
Новобазетскій уѣздъ	—	—	30	—	30	—	1	—	—	—	—	—	1	—	—	—	—	—	—	—	7	—	—	—	—	8	—	39	—	—	—	
Городъ Нахичевань	—	—	—	—	—	—	2	—	—	—	—	—	—	—	—	—	—	—	—	—	—	—	—	—	—	—	2	—	—	—		
Городъ Ордубать	—	—	—	—	—	—	—	—	—	—	—	—	—	—	—	—	—	—	—	—	—	—	—	—	—	—	—	—	—	—	—	
Нахичеванскій уѣздъ	—	—	—	—	—	—	—	—	—	—	—	—	—	—	—	—	—	—	—	—	—	1	—	—	—	1	—	1	—	—	—	
Эчмиадзинскій	—	—	43	2	43	2	3	3	—	—	—	—	4	—	—	—	—	—	—	1	—	2	2	1	—	2	1	10	3	56	8	
Сурмалинскій уѣздъ	—	—	9	—	9	—	1	—	1	—	—	—	—	—	—	—	—	—	—	1	—	—	—	—	—	1	—	12	—	—	—	
Шаруро-Даралагезскій уѣздъ	—	1	19	5	19	6	—	—	—	—	—	—	—	—	—	—	—	—	—	—	—	—	—	—	—	—	—	19	6	—	—	
Итого въ городахъ	2	1	25	3	27	4	10	2	2	—	3	—	10	—	2	—	—	—	—	—	—	1	3	—	—	16	3	55	9	—	—	
Итого въ уѣздахъ	—	2	118	7	118	9	7	4	3	—	1	—	10	1	—	—	—	—	3	—	17	6	1	—	15	5	47	12	175	25	—	—
Всего въ губерніи	2	3	143	10	145	13	17	6	5	—	4	—	26	1	2	—	—	—	3	—	18	9	1	—	15	5	63	15	230	34	—	—

НАЗВАНІЕ УЧЕБНЫХЪ ЗАВЕДЕНІЙ

ВѢДОМОСТЬ

о числѣ учебныхъ заведеній и учащихся въ Эриванской губерніи

ЗА 1909 ГОДЪ

НАЗВАНІЕ УЧЕБНЫХЪ ЗАВЕДЕНІЙ	Въ губерн. городѣ			Въ уѣздныхъ городахъ			Въ уѣздахъ			В С Е Г О въ губерніи:			
	Число учебныхъ заведеній	Число учащ.		Число учебныхъ заведеній	Число учащихся		Число учебныхъ заведеній	Число учащихся		Число учебныхъ заведеній	Число учащихся		
		Мужскаго пола	Женскаго пола		Мужскаго пола	Женскаго пола		Мужскаго пола	Женскаго пола		Обоего пола		
Классическая гимназія	1	556	—	—	—	—	—	—	—	1	555	—	556
Учительская семинарія	1	104	—	—	—	—	—	—	—	1	104	—	104
Коммерческое училище	—	—	—	1	380	—	—	—	—	1	380	—	380
Частная мужская прогимназія	1	396	—	—	—	—	—	—	—	1	396	—	396
Женская гимназія	1	—	462	1	—	394	—	—	—	2	—	856	856
Женская прогимназія	1	—	149	—	—	—	—	—	—	1	—	—	149
У Ч И Л И Щ А.													
1) Городскія по положенію 1872 года	1	92	—	2	599	—	3	293	11	7	984	11	995
2) „ начальныя общественыя	3	125	144	7	557	275	—	—	—	10	682	419	1101
3) „ „ казенныя	2	189	—	1	149	82	—	—	—	3	338	82	420
4) Сельскія казенныя нормальныя	—	—	—	—	—	—	5	568	14	5	568	14	582
5) „ земскія нормальныя	—	—	—	—	—	—	12	1407	285	12	1407	285	1692
6) „ чистообщественныя Министерства Народн. Просвѣщенія	—	—	—	—	—	—	16	1354	52	16	1354	52	1406
7) „ „ тоже съ пособіемъ отъ казны	—	—	—	—	—	—	89	3834	557	89	3834	557	4391
Частныя учебныя заведенія II разряда	1	292	—	1	—	14	—	—	—	2	292	14	306
„ „ „ III „	7	146	8	1	31	—	—	—	—	8	177	8	185
—————													
Армяно-григоріанская духовная академія	—	—	—	—	—	—	1	215	—	1	215	—	215
Армяно-григоріанская духовная семинарія	1	387	—	—	—	—	—	—	—	1	387	—	387
—————													
Православныя церковно-приходскія школы	1	77	35	1	43	36	10	109	99	12	229	170	399
Армяно-григоріанскія церковно-приходскія школы	5	225	414	6	547	718	91	5661	1587	102	6433	2719	9152
—————													
Мечетскія школы шитскаго ученія	6	192	—	5	116	—	22	195	—	33	503	—	503
„ „ суинитскаго ученія	—	—	—	—	—	—	9	160	—	9	160	—	160
—————													
Итого	32	2781	1212	27	2422	1519	258	13796	2605	317	18999	5336	24335

