

A 911  
72





с. А. 911  
/ 72









А 911/72

Сл. обл. арх.





# ОБЗОРЪ

## ЭРИВАНСКОЙ ГУБЕРНІИ

~~35744~~

### за 1910 годъ.




ЭРИВАНЬ

Типографія Эриванскаго Губернскаго Правленія

1911







A 911/72



# ОБЗОРЪ

## ЭРИВАНСКОЙ ГУБЕРНІИ

за 1910 годъ.





2




СЕРИЯ

72608

СЕРИЯ ИСТОРИКО-ТЕМАТИЧЕСКАЯ

1910 год





## ЗЕМЛЕДѢЛІЕ.

**ХЛѢБОПАШЕСТВО** (см. вѣдомость № 1-й). Въ Эриванской губерніи площадь, занятая подъ культуру хлѣбныхъ злаковъ въ отчетномъ году, по сравненію съ 1909 годомъ, сократилась на 13 0/0; хлѣбовъ было высѣяно нѣсколько меньше, но урожай получился почти такой же, какъ и въ 1909 году. По началу виды на урожай были отличные, но затѣмъ на пониженіе урожая въ Эриванскомъ уѣздѣ имѣли вліяніе атмосферическія явленія—засуха въ нагорной полосѣ, а мѣстами—градобитія и наводненія. Въ Новобаязетскомъ и Сурмалинскомъ уѣздахъ урожаю повредили полевая мыши, при чемъ въ Новобаязетскомъ уѣздѣ убытокъ сельскихъ хозяевъ отъ полевыхъ мышей опредѣленъ въ 45 тысячъ рублей. Отъ градобитій пострадали хлѣба также въ Эчміадзинскомъ, Александропольскомъ и Нахичеванскомъ уѣздахъ, но, несмотря на это, въ Нахичеванскомъ уѣздѣ урожай хлѣбовъ получился прекрасный. Въ одномъ только Шаруро-Даралагезскомъ уѣздѣ въ отчетномъ году не было вовсе стихійныхъ бѣдствій и урожай хлѣбовъ получился хорошій (самъ 5, 0 противъ самъ 3, 5 бывшаго въ 1909 г.). Средняя урожайность хлѣбовъ по губерніи въ 1910 году самъ 4, 3, противъ самъ 4, 2, бывшаго въ 1909 году.

Безъ посѣвовъ риса урожай хлѣбовъ по губерніи представляется въ слѣдующемъ видѣ:

У ѣ з Д ы:	Посѣяно: Снято:		Средняя урожайность:	
	(пудовъ)		1910 г.:	1909 г.:
Эриванскій съ городомъ . . . . .	290174	1485612	5,1	5,6
Сурмалинскій . . . . .	236979	1025252	4,3	6,1
Эчміадзинскій . . . . .	352551	1604581	4,5	3,9
Александропольскій съ городомъ . . . . .	808112	3464415	4,3	4,2
Новобаязетскій съ городомъ . . . . .	704870	1830195	2,6	3,0
Шаруро-Даралагезскій . . . . .	136261	790836	5,8	3,6
Нахичеванскій съ двумя городами . . . . .	266642	1807525	6,8	3,5

Итого . . . . . 2795589 12008416



**ХЛОПКОВОДСТВО.** Этой отраслю сельского хозяйства занимаются жители поименованных ниже пяти низменных уѣздовъ губерніи. По сравненію съ 1909 годомъ площадь, занятая хлопковыми плантаціями въ отчетномъ году увеличилась на шестнадцать съ лишнимъ процентовъ. Такое замѣтное увеличеніе площади хлопковыхъ плантацій объясняется большимъ спросомъ на хлопокъ и высокими цѣнами, существовавшими въ предшествовавшемъ году. Въ отношеніи спроса и цѣнъ надежды сельскихъ хозяевъ оправдались, но урожай получился нѣсколько хуже 1909 года. Главная причина пониженія урожая—неудовлетворительная вообще постановка оросительнаго дѣла, а въ частности то обстоятельство, что сельскіе хозяева, имѣя въ виду спросъ и цѣны на хлопокъ 1909 года и не сообразуясь съ количествомъ принадлежащей имъ по праву воды, увеличили площадь хлопковыхъ плантацій, и такимъ образомъ въ періодъ усиленной поливки оказался недостатокъ въ водѣ, что сильно и повліяло на урожай. Въ Сурмалинскомъ и Шаруро-Даралагезскомъ уѣздахъ нѣсколько повредили хлопку заболѣванія „чоромъ“, въ другихъ же уѣздахъ губерніи болѣзней на хлопокъ не наблюдалось.

Сборъ чистаго волокна съ десятины въ отчетномъ году опредѣлился почти въ 16 пуд. (въ 1909 году—17,6 пуд.).

Цѣны на хлопокъ въ отчетномъ году были такія же, какъ и въ 1909 году, т. е. въ среднемъ пудъ хлопка американскаго сорта—14 рублей и мѣстнаго, называемаго „кара-коза“,—отъ 10 до 12 руб.

По уѣздамъ культура хлопка представляется въ слѣдующемъ видѣ:

У Ѣ З Д Ы:	Десятинъ подъ	
	хлопкомъ	Снято очищеннаго волокна въ пудахъ: Американскаго сорта: Кара-коза:
Эриванскій . . . . .	5631	115590      21100
Эчміадзинскій . . . . .	3334,5	41976      660
Сурмалинскій . . . . .	6990	79450      13980
Шаруро-Даралагезскій . . . . .	4280	51360      —
Нахичеванскій . . . . .	2385	37478      —
<b>Итого . . . . .</b>	<b>22620,5</b>	<b>325854      35740</b>

361594

Хлопковыхъ сѣмянъ въ отчетномъ году получено около 800 тысячъ пудовъ.



**ВИНОГРАДАРСТВО.** Какъ и хлопководствомъ виноградарствомъ занимаются жители тѣхъ же пяти низменныхъ уѣздовъ губерніи, главнымъ образомъ Эриванскаго и Эчміадзинскаго. Урожай винограда въ отчетномъ году получился хорошій и цѣны на него были отъ 50 и до 80 коп. за пудъ.

Положеніе виноградарства за отчетный годъ, по даннымъ акцизнаго надзора, которымъ виноградники регистрируются, представляется въ слѣдующемъ видѣ:

У ѣ з Д ы:	Число садовла-	Площадь виноград.		Собрано винограда
	дѣльцевъ:	въ десятин.:		въ пудахъ:
Эриванскій . . . . .	6832	5132 д.	2036 к. с.	2479070
Эчміадзинскій . . . . .	3970	2513 »	1007 »	1735110
Сурмалинскій . . . . .	2191	655 »	2160 »	271679
Шаруро-Даралагезскій . .	1699	445 »	2112 »	92232
Нахичеванскій . . . . .	2876	993 »	2328 »	181880
<b>Итого . . . . .</b>	<b>17568</b>	<b>9742 »</b>	<b>43 »</b>	<b>4759971</b>

Стоимость обработки и уборки одной десятины виноградника обходится въ уѣздахъ:

Уѣзды:	Весен. распл.		Обр. лоз. и св. ихъ въ пучки		Переконка		Мотыженіе		Поливка		Сборъ винограда		Осенняя заковка		Обновленіе канавъ		О х р а н а	В С Е Г О.
	Число рабоч.	Зараб. плата	Число рабоч.	Зараб. плата	Число рабоч.	Зараб. плата	Число рабоч.	Зараб. плата	Число рабоч.	Зараб. плата	Число рабоч.	Зараб. плата	Число рабоч.	Зараб. плата	Число рабоч.	Зараб. плата		
Эриванск.	20	10,0	15	9,0	20	12,0	30	18,0	8	4,0	40	20,0	40	20,0	10	4,0	15,0	112,0
Сурмал.	5	3,0	8	4,8	20	12,0	3	3,0	4	2,4	20	6,0	20	14,0	2	1,4	18,0	66,6
Эчміадз.	15	7,5	20	11,0	35	17,0	12	6,0	6	3,0	25	10,0	30	18,0	3	1,5	20,0	94,0
Ш.-Дар.	20	10,0	10	5,0	15	7,5	20	10,0	4	2,0	20	10,0	30	15,0	6	3,0	27,0	89,5
Нахичев.	10	6,0	9	5,4	32	19,2	12	7,2	4	3,2	12	6,0	20	14,0	2	1,4	48,0	110,2

**САДОВОДСТВО.** Точному учету площадь фруктовыхъ садовъ не поддается, такъ какъ фруктовыхъ садовъ, въ полномъ смыслѣ этого слова, въ губерніи немного; плодовыя деревья преимущественно разсаживаются по обочинамъ виноградниковъ и представляютъ изъ себя естественную защиту ихъ отъ вѣтровъ.



Урожай фруктовъ въ отчетномъ году былъ нѣсколько хуже 1909 года, вслѣдствіе того, что въ Ордубатскомъ участкѣ Нахичеванскаго уѣзда завязи были побиты сильными весенними заморозками, а выпавшимъ въ началѣ лѣта градомъ окончательно было уничтожено то, что уцѣлело отъ заморозковъ.

О приблизительномъ количествѣ десятинъ, занятомъ по уѣздамъ фруктовыми садами и урожаѣ фруктовъ въ 1910 году свидѣлствуютъ нижеслѣдующія данныя:

У ѣ з Д ы:	Десятинъ подъ садами:	Снято фруктовъ въ пудахъ:
Эриванскій . . . . .	1330	23300
Эчміадзинскій . . . . .	1457	21500
Сурмалинскій . . . . .	62	7105
Шаруро-Даралагезскій . . . . .	180	25040
Нахичеванскій . . . . .	790	5850
Итого . . . . .	3819	82795

**ОГОРОДНИЧЕСТВО.** По размѣрамъ производства огородничества не превышаетъ потребностей мѣстнаго населенія. Этой отрасли хозяйства, въ видахъ удобства сбыта, занимаются преимущественно жители населенныхъ мѣстъ, расположенныхъ вблизи городскихъ центровъ.

**КУЛЬТУРА МАСЛИЧНЫХЪ РАСТЕНІЙ.** Эта культура промышленнаго значенія въ обиходѣ крестьянскаго хозяйства губерніи не имѣетъ. Только ленъ, засѣваемый въ Александропольскомъ уѣздѣ, сбывается на сторону, въ Тифлисъ; сборъ же кунжута, клещевины и конопли и при томъ самый незначительный, идетъ цѣликомъ на мѣстное потребленіе. Въ отчетномъ году въ Александропольскомъ уѣздѣ льна получено 24283 пуда и изъ этого количества вывезено въ Тифлисъ 15 тыс. пудовъ.

**КУЛЬТУРА РИСА.** Рисоводствомъ занимаются жители низменной полосы губерніи, главнымъ образомъ въ Эриванскомъ уѣздѣ, гдѣ въ отчетномъ году псдѣ рисовыми плантаціями было 2625 десятинъ. затѣмъ въ Шаруро Даралагезскомъ—1201 дес., Эчміадзинскомъ—373 дес., Сурмалинскомъ—37 дес. и Нахичеванскомъ—6 дес. Какъ видно изъ вѣдомости № 1, посеяно было риса 32569 пуд. и снято—608297 пуд. Урожай нельзя признать особенно хорошимъ; причина—неудовлетворительность сѣмянъ, а главнымъ образомъ—недостатокъ оросительной воды. Для обработки этого продукта дѣйствовало въ губерніи 22 завода.



**ТАБАКОВОДСТВО.** Въ губерніи произрастаетъ табакъ только низшаго качества, переродившійся изъ турецкихъ сѣмянъ, по сорту отнесенъ къ махоркѣ. Сбыта на табачныя фабрики оны не имѣетъ и расходуется весь на мѣстѣ. Площадь плантаціи рѣдко достигаетъ  $\frac{1}{2}$  десятины, большинство не превышаетъ нѣсколькихъ квадратныхъ саженей. Табаководствомъ занимаются главнымъ образомъ въ Эриванскомъ и Сурмалинскомъ уѣздахъ.

По даннымъ акцизнаго надзора табачныя плантаціи по уѣздамъ губерніи за отчетный годъ представляются въ слѣдующемъ видѣ:

У ъ з д ы:	Число се- леній:	Число план- тацій:	Площадь:	Собрано та- баку:
Эриванскій . . . . .	43	524	83 д. 1419 к.с.	3585 п. 03 ф.
Сурмалинскій . . . . .	11	266	84 „ 286 „	4961 „ 21 „
Нахичеванскій . . . . .	11	192	3 „ 994 „	267 „ 19 „
Шаруро-Даралагезскій . . . . .	46	278	3 „ 1268 „	302 „ 16 „
Итого . . . . .	111	1260	174 „ 1517 „	9116 „ 19 „

**ПРОИЗРАСТАНІЕ КОРМОВЫХЪ ТРАВЪ** за отчетный годъ представляется въ слѣдующемъ видѣ:

У ъ з д ы:	С о б р а н о п у д о в ь				Ц ѣ н а з а п у д ь			
	С ѣ н а	Гонджи (люперны)	Шамбалы и коринги	Другихъ корм. травъ	С ѣ н а	Гонджи (люперны)	Шамбалы и коринги	Другихъ корм. травъ
Эриванскій . . . . .	305500	175000	25000	—	0,5	0,6	0,6	—
Сурмалинскій . . . . .	2515400	1382200	—	—	0,5	0,7	—	—
Эчміадзинскій . . . . .	339550	389650	—	—	0,4	0,5	—	—
Новобаязетскій . . . . .	20000000	23300	—	—	0,4	0,5	—	—
Александропольск.	300700	420	—	—	0,4	0,4	—	—
Ш.-Даралагезскій	678500	82000	15300	3500	0,25	0,45	0,4	0,1
Нахичеванскій . . . . .	25760	824820	69500	119190	0,6	0,75	0,6	0,4
Итого.	24164710	2877390	109800	122690	27274590			

Въ заключеніе обзора сельско-хозяйственной жизни населенія губерніи, необходимо отмѣтить объ опытахъ искусственнаго травосѣянія въ высокогорныхъ раіонахъ губерніи. Населеніе этихъ раіоновъ изъ года въ годъ испытываетъ нужду въ



хлѣбъ, которая въ послѣдніе годы стала принимать уже довольно острыя формы. И вотъ по инициативѣ Начальника Эриванскаго управленія земледѣлія и государственныхъ имуществъ съ 1908 года положено начало искусственному травосѣянію пока что въ нагорной полосѣ на неполивныхъ земляхъ въ двухъ уѣздахъ губерніи Эриванскомъ и Новобаязетскомъ, въ мѣстностяхъ, лежащихъ на высотѣ отъ 3500 до 6500 фут. надъ уровнемъ моря. Въ первый годъ посѣвы эспарцета были произведены въ 25 пунктахъ, въ 1909 году такихъ пунктовъ было уже 50, а въ 1910 году число ихъ еще увеличилось, при чемъ населеніе проявляетъ самый живой интересъ къ этой отрасли хозяйства и, можно быть увѣреннымъ, что оно въ самомъ близкомъ будущемъ займетъ подобающее положеніе въ тѣхъ пунктахъ губерніи, гдѣ хлѣбопашество, вслѣдствіе тѣхъ или иныхъ атмосферическихъ явленій, не можетъ прокормить земледѣльца.

Населеній въ отчетномъ году ни въ продовольственной, ни въ сѣмянной помощи не нуждалось и съ успѣхомъ выполнило лежавшія на немъ казенныя и общественныя повинности, при чемъ только въ Нахичеванскомъ уѣздѣ было произведено позаимствованіе изъ собственнаго продовольственнаго капитала 1950 руб 70 коп. и въ Шаруро-Даралагезскомъ 450 руб.

Къ 1-му января 1911 года продовольственнаго капитала въ губерніи имѣлось на лицо 1471285 руб. 61 коп. и въ долгу за сельскими обществами 481872 руб. 44 коп.

Стихійныя бѣдствія причинили населенію губерніи въ отчетномъ году ушерба на 557022 руб. 55 коп.

Къ 1-му января 1911 года населенія въ губерніи числилось 965563 д. об. п. (по даннымъ переписи 1897 года съ прибавленіемъ прироста населенія за слѣдующіе тринадцать лѣтъ).

## Промыслы сельскаго населенія.

**СКОТОВОДСТВО.** (Вѣдомость № 3-й). Скота въ губерніи достаточно, но онъ ни продуктивностью, ни особыми качествами не отличается. За послѣднее время инструкторская дѣятельность чиновъ министерства земледѣлія и государственныхъ имуществъ дала замѣтный толчекъ дѣлу обработки молочныхъ продуктовъ въ Александропольскомъ и Новобаязетскомъ уѣздахъ, гдѣ ско-



товодство, благодаря обилію пастбищъ, занимаетъ видное въ крестьянскомъ хозяйствѣ мѣсто.

**ВИНОКУРЕНІЕ.** Винокуреніе въ губерніи главнымъ образомъ сосредоточено въ двухъ уѣздахъ—Эриванскомъ и Эчміадзинскомъ. Промышленность эта распадается на двѣ отрасли: простое винокуреніе и коньячное производство. Спиртъ въ первомъ случаѣ выкуривается изъ остатковъ винодѣлія (выжимки, винная гуща и пр.) на перегонныхъ кубахъ самаго простаго устройства, принадлежащихъ самимъ же садовладѣльцамъ; спиртъ этотъ именуется винограднымъ. Коньячное винокуреніе производится исключительно изъ одного вина на усовершенствованныхъ аппаратахъ и имѣетъ промышленный характеръ.

Размѣры садовладѣльческаго винокуренія по уѣздамъ видны изъ слѣдующихъ цифровыхъ данныхъ:

У ъ з д ы:	Выкурено граду- совъ спирта:	Цѣна градуса спирта:
Эриванскій . . . . .	3812247	0,12
Эчміадзинскій . . . . .	1658760	0,12
Сурмалинскій . . . . .	99890	0,12 <sup>1</sup> / <sub>4</sub>
Шаруро-Даралагезскій . . . . .	33230	0,11 <sup>1</sup> / <sub>4</sub>
Нахичеванскій . . . . .	253043	0,11 <sup>1</sup> / <sub>2</sub>
Итого . . . . .	5857170	

Кромѣ того выкурено спирта изъ туги 1011 градусовъ.

Коньячные заводы всѣ расположены въ Эриванскомъ уѣздѣ. На заводахъ этихъ выкурено въ отчетномъ году 4166663 градуса спирта. Коньячный спиртъ, въ зависимости отъ его качества и выдержки, продавался отъ 13 до 16 коп. за градусъ.

Обороты спирта за годъ слѣдующіе: на 1-е января 1910 года въ губерніи оставалось спирта 6821121 град., выкурено въ 1910 году 10024844 град., привезено изъ другихъ губерній 806104 град., израсходовано 12745138 град. и на 1-е января 1911 года въ остаткѣ 4906931 градусъ.

**ВИНОДѢЛІЕ.** Винодѣліе, какъ и винокуреніе, сосредоточено главнымъ образомъ въ тѣхъ же двухъ уѣздахъ Эриванскомъ и Эчміадзинскомъ. О положеніи этой отрасли хозяйства по уѣздамъ свидѣлствуютъ слѣдующія цифровыя данныя:

У ъ з д ы:	Выжато ведеръ	Цѣна пуда вино-	Цѣна ведра
	вина:	града:	вина:
Эриванскій . . . . .	1296380	Отъ 60 до 80 к.	Отъ 90 до 1,1
Эчміадзинскій . . . . .	1159290	„ 60 „ 80 „	„ 90 „ 1,1



Сурмалинскій . . . . .	161792	„ 50 „ 60 „ „ 60 „ „	80
Шаруро-Даралагезскій . . . . .	46363	„ 40 „ 60 „ „ 70 „ „	90
Нахичеванскій . . . . .	61700	„ 55 „ 65 „ „ 1 р. „	1,2
<hr/>			
Итого . . . . .	2725525		

**ПЧЕЛОВОДСТВО.** Только въ первомъ полицейскомъ участкѣ Александропольскаго уѣзда эта отрасль крестьянскаго хозяйства ведется рационально, во всѣхъ же прочихъ уѣздахъ губерніи она развивается сравнительно слабо. О положеніи пчеловодства за отчетный годъ можно судить изъ слѣдующихъ цифровыхъ данныхъ:

Города и уѣзды:	Число па- стѣкъ:	Число ульевъ		Получено меда вмѣ- стѣ съ вошиной:
		Рамочн.:	Колодныхъ:	
Эривань . . . . .	6	30	—	18 пуд.
Эриванскій . . . . .	273	53	2706	796 „
Эчміадзинскій . . . . .	316	798	2842	1176 „
Сурмалинскій . . . . .	—	—	—	—
Навобаязетъ . . . . .	8	67	63	39 „
Новобаязетскій . . . . .	414	239	1518	398 „
Александрополь . . . . .	7	370	5	305 „
Александропольскій . . . . .	481	3547	2527	4433 „
Шаруро-Даралагезскій . . . . .	367	642	6123	1841 „
Нахичевань . . . . .	1	50	—	25 „
Ордубать . . . . .	7	2	134	21 „
Нахичеванскій . . . . .	500	166	4799	1060 „
<hr/>				
Итого . . . . .	2380	5964	20726	10112 „
		26690		

Цѣна пуда меда съ вошиной отъ 8 до 12 руб.

**ШЕЛКОВОДСТВО.** Шелководствомъ, какъ промысломъ, занимаются жители Нахичеванскаго уѣзда, главнымъ образомъ четвертаго полицейскаго участка, въ другихъ уѣздахъ низменной полссы губерніи промыселъ этотъ въ зачаточномъ состояніи и движенія впередъ не наблюдается.

Въ Нахичеванскомъ уѣздѣ въ отчетномъ году коконовъ получено на 610 пудовъ меньше 1909 года, т. е. 4380 пуд. Цѣна на коконы была 18 руб. пудъ (въ 1909 г. 15 руб.), пудъ размотаннаго шелку продавался по 200 руб. и шелковой ваты по 30 руб.

Число заводовъ для обработки этого продукта возросло съ 16 до 32 при 430 рабочихъ; годовой ихъ оборотъ 136200 руб.



**КУСТАРНОЕ КОВРОВОЕ ПРОИЗВОДСТВО И ТКАЧЕСТВО.** Въ ковровомъ производствѣ улучшеній не замѣчается, что объясняется привозомъ ковровыхъ издѣлій лучшаго качества и болѣе дешевыхъ изъ Персіи. Въ отчетномъ году, какъ и въ 1909, разнаго рода ковровъ, паласовъ, джеджимовъи т. п. изготовлено приблизительно на пятьдесятъ тысячъ рублей.

Кустарное ткачество въ губерніи находится въ зачаточномъ состояніи. Производствомъ этимъ населеніе очень заинтересовано, сознавая, что ткацкое дѣло можетъ доставить ему побочную статью дохода въ такое время года, когда другихъ заработковъ нѣтъ, особенно для женскаго пола, который съ окончаніемъ полевыхъ работъ пребываетъ въ полномъ бездѣльи. Чтобы дать населенію кадръ инструкторшъ-работницъ, съ разрѣшенія Главнаго Кавказскаго Начальства, въ 1909 году была оборудована первая въ губерніи передвижная учебно-ткацкая мастерская съ 6-ти мѣсячнымъ курсомъ обученія, которая, подъ руководствомъ опытной инструкторши-мастерицы, съ замѣтнымъ успѣхомъ дѣйствовала въ двухъ селеніяхъ Эриванскаго уѣзда въ нагсрномъ районѣ и низменномъ.

Кромѣ того, чтобы дать населенію такихъ инструкторшъ по ткачеству, которыя бы и завоевали его довѣріе, и удовлетворили бы жажду его познаній въ этой области не только по ткачеству бумажному и шерстяному, но и ковровому, а въ связи съ нимъ и по красильному искусству, въ г. Нахичевани, съ санкціи Главной въ краѣ власти, оборудована, съ двухлѣтнимъ курсомъ обученія, женская инструкторская учебно-ткацкая мастерская съ ковровымъ и красильнымъ при ней отдѣленіями. Эта мастерская оборудована, отчасти на средства, собранныя по добровольной подпискѣ Нахичеванскимъ обществомъ и просуществовала уже одинъ годъ.

**ПРОМЫШЛЕННЫМЪ РЫБОЛОВСТВОМЪ** въ отчетномъ году, какъ и въ прошлые годы, занимались только жители Новобаязетскаго уѣзда, селеній, расположенныхъ вблизи озера Гокчи. Вылавливаемая рыба, по преимуществу форель, вывозится въ Тифлисскую и Елисаветпольскую губерніи и въ уѣзды Эриванской губерніи. Въ отчетномъ году на озерѣ работало 50 большихъ неводовъ и 400 малыхъ. Доходъ отъ этого промысла за отчетный годъ исчисленъ въ 60 тысячъ рублей.



**ИЗВОЗНЫЙ ПРОМЫСЕЛЬ.** Промысломъ этимъ занимается въ губерніи свыше трехъ тысячъ дымовъ. Тяжести перевозятся на фургонахъ, арбахъ, верблюдахъ и вьючнымъ способомъ на лошадахъ и ослахъ. Въ виду наличности желѣзныхъ дорогъ промыселъ этотъ замѣтно упалъ и вмѣсто прежняго полумилліона едва достигаетъ ста тысячъ рублей. Значительная часть фургонщиковъ и верблюдчиковъ работаетъ на трактѣ Джульфа-Тавризь въ Персіи.

**ГОРНЫЙ ПРОМЫСЕЛЬ.** Нахичеванскій казенный соляной промыселъ. Находится онъ въ арендѣ у частныхъ лицъ, обязанныхъ оплачивать казнѣ 5,1 коп. каждый добытый ими пудъ соли при условіи наименьшей обязательной годовой добычи въ 250000 пуд. въ первые пять лѣтъ аренды и 300000 пуд. въ остальные годы аренды, считая послѣднюю съ 22 іюня 1909 года по 22 іюня 1919 года. Къ началу 1910 года на промыслѣ оставалось въ запасѣ крупной и мелкой соли 394386 п., добыто въ 1910 г. 210450 п., продано и вывезено въ склады 211068 п., на 20 тысячъ рублей. Продажная цѣна соли на промыслѣ, согласно договора съ казною,—10 коп. пудъ крупной и 5 коп. пудъ мелкой.

Кульпинскій казенный соляной промыселъ (въ Сурмалинскомъ уѣздѣ). Промыселъ этотъ находится въ арендѣ у Кульпинскаго солепромышленнаго товарищества за попудную плату въ 4,95 к. съ обязательствомъ оплаты наименьшей годовой добычи въ 1010000 пуд. Къ 1-му января 1910 г. на промыслѣ оставалось соли 315421 пуд., добыто въ 1910 году 650849 пуд., продано и вывезено въ склады 451251 пуд., въ общемъ на сумму 50630 руб. 95 коп. Продажная цѣна та же, что и на Нахичеванскомъ промыслѣ.

Сустинскій частный соляной промыселъ (въ Нахичеванскомъ уѣздѣ). До апрѣля мѣсяца промыселъ эксплуатировался владѣльцемъ, а съ сентября мѣсяца отданъ въ аренду. Въ отчетномъ году на этомъ промыслѣ добыто соли 136210 пуд. и продано 132810 пуд. на 12130 руб., считая продажную цѣну пуда соли—крупной 10 коп. и мелкой 5 коп.

На Сисимаданскомъ посессионномъ мѣдеплавильномъ за водѣ Гріельскаго и К-о и приписанныхъ къ нему Сисимаданскихъ и Антоніевскихъ рудникахъ (въ Александропольскомъ уѣздѣ) въ отчетномъ году добыто 91666 пуд. мѣдной руды; при



выплавкѣ получено чистой мѣди 3569 пуд 9 фун., съ каковой подати въ казну причитается 892 руб 31 коп.

На свинцово плавильномъ заводѣ «Алагезъ» инженера Устимовича (въ Шаруро-Даралагезскомъ уѣздѣ) въ отчетномъ году плавки руды не производилось, въ принадлежащихъ же заводу рудникахъ добыто и отсортировано 22350 пуд. свинцовой руды съ содержаніемъ 10—12<sup>0</sup>/<sub>0</sub><sup>0</sup>/<sub>0</sub> металлическаго свинца.

---

## Т О Р Г О В Л Я

По свѣдѣніямъ Эриванской казенной палаты въ 1910 году выбрано разнаго рода промысловыхъ и торговыхъ документовъ 7825, на 1023 больше 1909 года (годовыхъ 6638 и полу-годовыхъ 1187) и уплачено по нимъ сборовъ 127469 рублей, на 11343 руб. 50 коп. больше, чѣмъ въ 1909 году. Бесплатныхъ билетовъ и свидѣтельствъ выдано 124, на подряды и поставки одно. Промысловаго налога безъ выборки промысловыхъ свидѣтельствъ поступило 306 руб. 50 коп. и штрафовъ и взысканій по нарушеніямъ 3610 руб. 12 коп.

О положеніи внѣшней торговли, которая ведется съ Персіей и Турціей, свидѣлствуютъ нижеприводимыя цифровыя данныя:



Тамплин и заставы	Пшеница	Рисъ	Сахаръ	Циомъ и миндаля	Фрукты въ сух. и свѣ- жемъ видѣ	Хлѣбъ, масо и друг. съвет- ные прип.	Ковры шелковыя ткани и подоб- ныя имъ издѣлія	Ч а й	Спички	Хлопокъ
-------------------	---------	------	--------	-----------------	---------------------------------	--------------------------------------	---	-------	--------	---------

Мель	Леденцы и конфеты	Домашній скотъ		Количество кожъ и шкуръ	Шерсть	Бумажныя ткани	Ковр. шерст. и подобныя имъ издѣлія	Краски	Керосинъ	Проч. това- ры и желѣзо	ВСЕГО	Въскапо по- шлгоу въ рубляхъ	Пропущено каравановъ	Пропущено пассажировъ
		Круп- ный	Мел- кий											

В В О

З Ъ

Джудъ финск.	Колич. пуд. На сумму	68 100	— —	— —	133923 832414	4634 860	860 —	— —	— —	32922 488050
Шах- тахт.	Колич. пуд. На сумму	101201 101201	— —	— —	62 182	222 3092	— —	— —	— —	9614 93080
Оруд- батск.	Колич. пуд. На сумму	5186 6216	6 14	— —	74 300	5200 10638	289 2625	— —	— —	494 6320
Бул- ганск.	Колич. пуд. На сумму	54188 54188	— —	— —	205 687	— —	29 429	— —	— —	4863 19059
Али- шарк.	Колич. пуд. На сумму	1199 1529	— —	— —	— —	— —	555 24418	— —	— —	4645 46450
Орлов- ская	Колич. пуд. На сумму	10046 9942	— —	— —	— —	152 689	3060 12251	— —	— —	— —
Итого	пудовъ рублей	171888 173176	6 14	— —	134264 1557432	837766 3014762	8789 57504	860 353069	— —	52538 652959

Мель	224 4080	719 10062	430 15671	— —	20677 382738	— —	— —	— —	— —	— —	1032921 6293458	— 363086	— 2824	— 2653	
Леденцы и конфеты	—	—	362 17540	16746 167164	374 8851	— —	— —	— —	— —	— —	6382 448612	117858 8913	— 266	— 338	
Домашній скотъ	8 530	— —	153 6925	2226 14574	116 850	— —	— —	— —	— —	— —	12575 59471	— 4962	— 295	— 119	
Количество кожъ и шкуръ	—	—	306 8941	7189 51477	28 946	— —	— —	— —	— —	— —	59322 136542	— 4288	— 118	— 1450	
Шерсть	—	—	4 60	— —	— —	— —	— —	— —	— —	— —	6399 72457	— 2068	— 118	— 1150	
Бумажныя ткани	0,5 4	— —	9 354	— —	4,75 100	— —	— —	— —	— —	— —	13300п7ф. 23522,6	— 2170,81	— 100	— 264	
Ковр. шерст. и подобныя имъ издѣлія	—	—	—	—	—	—	—	—	—	—	—	—	—	—	
Краски	—	—	—	—	—	—	—	—	—	—	—	—	—	—	
Керосинъ	—	—	—	—	—	—	—	—	—	—	—	—	—	—	
Проч. това- ры и желѣзо	—	—	—	—	—	—	—	—	—	—	—	—	—	—	
ВСЕГО	232,5 4614	719 10062	1264 49491	26161 233215	21199,75 393485	— —	— —	— —	— —	— —	6382 57440	1242375п.7ф. 7034062,6	— 385487,81	— 3721	— 3635

В Ы В

О З Ъ

Джудъ финск.	Колич. пуд. На сумму	— —	2024 4774	829330 4625149	— —	175 956	80 634	113 25300	1187 47479	12329 119290	— —
Шах- тахт.	Колич. пуд. На сумму	— —	1939 6083	18391 111965	12 68	191 1139	20 90	— —	— —	— —	— —
Оруд- батск.	Колич. пуд. На сумму	— —	4 12	— —	— —	— —	— —	— —	— —	— —	— —
Бул- ганск.	Колич. пуд. На сумму	— —	141 438	15 90	— —	78 145	— —	— —	— —	— —	— —
Али- шарк.	Колич. пуд. На сумму	— —	1310 4091	— —	10 50	94 216	— —	— —	— —	— —	— —
Орлов- ская	Колич. пуд. На сумму	— —	12750 25484	19098п 14ф. 112512,75	— —	420 473	313 547	— —	— —	— —	— —
Итого	пудовъ рублей	— —	18168 40882	866834 п. 14ф. 4849716р 75 к.	22 118	958 2929	413 1271	113 25300	1187 47479	12329 119290	— —

—	93 510	3464 199960	— —	1414 16314	2605 14516	79769 4410940	— —	— —	— —	— —	257095 446647	46962 171121	1233176 10083590	— —	2555 1821	
1 10	76 834	391 34150	84 455	— —	— —	2384 185870	7 416	22 123	10556 22095	29852 84882	63451 448180	— —	— —	— 923	— 366	
— —	4 40	— —	— —	— —	— —	2 31822	3 70	— —	598 752	64,5 3592	1340,5 36296	— —	— —	— 134	— 89	
— —	— —	— —	— —	— —	— —	3095 159881	— —	— —	300 600	61 151	3690 161305	— —	— —	— 188	— 138	
— —	34 168	7 146	— —	— —	— —	1310 72806	— —	— —	— —	— —	4038 7224	6796 81701	— —	— 48	— 113	
— —	20 70	— —	— —	— —	— —	311п13ф 16209	— —	— —	— —	— —	28031п. 31ф 53969,65	3648 7483	64625п18ф 218748,4	— —	— 425	— 342
1 10	227 1622	3862 234256	84 455	1414 16314	2607 14524	87564 п. 13ф 4877528	10 486	22 123	296583 п. 31ф 520063,65	84625,5 271453	1373078п38ф 11029820,1	— —	— —	— 4273	— 2871	



Помимо того черезъ Джульфинскую таможену ввезено транзитныхъ товаровъ 325549 пудовъ, оцѣненныхъ въ 7254086 руб. и вывезено—87744 пуд. на 2787892 рубля.

### Подати и повинности

По даннымъ Эриванской казенной палаты (вѣдомости №№ 5 и 6) въ отчетномъ 1910 году съ жителей Эриванской губерніи должно было поступить разнаго рода податей и сборовъ: оклада—1318066, 71 руб. и недоимки—534105,37 руб., всего 1852172,08 руб., на 0,6% меньше чѣмъ въ 1909 году; поступило: оклада—1231636,46 руб. и недоимки—154160,29 руб. всего 1385796,75 руб., больше 1909 года на 9,1% и къ 1-му января 1911 года осталось въ недоимкѣ: оклада 86430,25 руб. и недоимки—379945,08 руб., всего 466375,33 руб., на 21,6% меньше чѣмъ въ 1909 году, если же изъ этой суммы исключить подати и окладные платежи разсроченные, то недоимка податей и окладныхъ сборовъ выразится въ 135732,05 руб., т. е. меньше 1909 года почти на 39%.

Неокладныхъ сборовъ въ отчетномъ году должно было поступить 861260,01 руб., больше 1909 года на 2,3%, поступило—281112,24 руб., больше чѣмъ въ 1909 году на 6,3% и на 1-е января 1911 года осталось въ недоимкѣ 580147,77 руб., больше 1909 гсда на 0,5%, изъ коихъ на отвѣтственности губернскаго начальства 438264,38 руб.

Въ отношеніи поступленія податей и сборовъ отчетный годъ слѣдуетъ признать болѣе чѣмъ благоприятнымъ, если принять во вниманіе, что кромѣ перечисленныхъ сборовъ поступило еще на погашеніе выданной населенію губерніи на прокормленіе и обсѣменение полей ссуды въ кампаніи 1906—1907 и 1907—1908 годовъ 213884,06 руб.

### Народное образованіе.

Въ отчетномъ году въ Эриванской губерніи открыто новыхъ училищъ вѣдомства Министерства Народн. Просв. 17: четыре въ Эриванскомъ уѣздѣ, одно въ Эчмиадзинскомъ, два въ Нахичеванскомъ, три въ Шаруро-Даралагезскомъ, одно въ Сурмалинскомъ и шесть въ Александропольскомъ. При десяти



училищахъ открыты новые школьные комплекты. Число учащихся, по сравненію съ 1909 годомъ, возросло: въ городскихъ училищахъ по положенію 1872 года на 96 человекъ и въ начальныхъ на 1800.

Учащіеся въ городскихъ училищахъ распредѣляются слѣдующимъ образомъ: русскихъ 92, грузинъ—9, армянъ—676, айсоръ—12, татаръ—290, курдовъ—12 и другихъ національностей—5, въ начальныхъ: русскихъ—707, грековъ—72, грузинъ—34, армянъ—8521, айсоръ—123, татаръ—1832, курдовъ—84 и другихъ національностей—10.

Въ 1910 году окончили курсъ въ семи городскихъ по положенію 1872 года училищахъ 76 человекъ и въ 151 начальномъ училищѣ—584.

41608  
Начальное образованіе въ губерніи хотя и идетъ впередъ, но очень медленно и это явленіе объясняется тѣмъ, что на основаніи закона 3 мая 1908 года изъ средствъ Государственнаго Казначейства на каждое новое училище или школьный комплектъ отпускается не болѣе 500 руб. въ годъ, каковая сумма необходима на жалованье учителю (400 руб.) и законоучителю (100 руб.), всѣ же остальные расходы по содержанію училища, какъ-то: помѣщеніе подъ училище, ремонтъ его, отопленіе, освѣщеніе, наемъ прислуги, пріобрѣтеніе школьной обстановки и т. п. сельскія общества должны принимать на себя. Въ виду же того, что населеніе губерніи, особенно въ нагорной пелосѣ, бѣдно и поэтому не имѣетъ возможности удѣлять ежегодно 200—300 руб. на содержаніе училища, оно и не возбуждаетъ соотвѣтствующихъ ходатайствъ объ открытіи училищъ, и учебное начальство вынуждено открывать училища не тамъ, гдѣ они были бы весьма необходимы и гдѣ на пространствѣ нѣсколькихъ десятковъ верстъ нѣтъ ни одной школы, а тамъ, гдѣ населеніе можетъ содержать училище, хотя бы это училище и отстояло отъ другого вёрстахъ въ 3—4.

На содержаніе городскихъ и начальныхъ училищъ вѣдомства Министерства Народнаго Просвѣщенія въ 1910 году израсходовано 249429,33 руб., при чемъ изъ суммъ Государственнаго Казначейства—104392,43 руб., изъ земскихъ суммъ 33700 р.; городскими обществами отпущено 28790 руб., сельскими—54606,04 руб., сбора за ученіе поступило—25357,7 руб.,



вносовъ отъ почетныхъ попечителей и пожертвованій 482,45 руб. и изъ другихъ источниковъ—2100,71 руб.

## Народное здравіе.

Въ теченіе отчетнаго года зарегистрировано больныхъ 346773 человекъ, изъ коихъ пользовались въ больницахъ, лечебницахъ и т. п. стационарно 2053 чел., въ амбулаторіяхъ 337489, въ частной практикѣ—4603 и случайныхъ эпидемическихъ, квартирныхъ и др. 2628, изъ нихъ пользовано врачами 250061 чел. и фельдшерами—96712.

Больницъ и приемныхъ покоевъ въ губерніи имѣлось 23 съ 205 кроватями и два холерныхъ барака въ г. г. Эривани и Александрополѣ, въ больницахъ на 1-е января 1910 года оставалось больныхъ 74, въ теченіе отчетнаго года поступило 1979, умерло 177 и осталось къ 1-му января 1911 года 65.

Медицинскій персоналъ состоялъ изъ 45 врачей-мужчинъ. 3 врачей женщинъ, 65 фельдшеровъ, 1 фельдшерицы, 26 акушерокъ и повивальныхъ бабокъ, 5 зубныхъ врачей, 4 дантистовъ и 28 фармацевтовъ.

Изъ эпидемическихъ болѣзней въ отчетномъ году обращала на себя вниманіе холера и больныхъ ею было зарегистрировано 1210. Началась эпидемія въ іюль мѣсяцъ и прекратилась въ ноябрѣ. Въ іюль было зарегистрировано 110 заболѣваній, въ августѣ 917, въ сентябрѣ 154, въ октябрѣ 25 и въ ноябрѣ 4. Изъ 48 больныхъ въ холерномъ баракѣ въ г. Эривани умерло 28 и въ г. Александрополѣ изъ 84 больныхъ умерло 41. Всего за время эпидеміи умерло отъ холеры 767 чел.

Изъ года въ годъ по количеству заболѣваній первое мѣсто занимаетъ въ губерніи перемежающаяся лихорадка и болотная кахексія (64199 случаевъ), затѣмъ болѣзни органовъ пищеваренія (61808), зрѣнія (46360), паразитическія (36874), кожи и подкожной клѣтчатки (30336), органовъ дыханія (24733). Другія группы болѣзней значительныхъ цифръ не дали. Больныхъ проказой пользовалось у врачей 10 человекъ. Оспа привита въ 16958 случаяхъ, изъ нихъ удачныхъ 15769.

Ростъ населенія за отчетный годъ выразился цифрой 33636, или 34,8 на тысячу, смертность—22351, или 23,1 съ тысячи.



## Ветеринарно-санитарное состояніе губерніи

Въ 1910 году въ губерніи было обнаружено 122 пункта зараженныхъ чумой. Во всѣхъ этихъ пунктахъ были произведены прививки противочумною сывороткою, при чемъ всего привито 106908 головъ крупнаго рогатаго скота, изъ которыхъ пало 1764 головы или 1,6<sup>0</sup>/<sub>0</sub>. Сибирская язва наблюдалась въ пяти уѣздахъ, отъ которой пало 21 голова, ящурная эпизоотія въ четырехъ пунктахъ двухъ уѣздовъ, гдѣ изъ 4325 головъ крупнаго рогатаго скота заболѣло 1129 головъ, которые и выздоровѣли. Сальмонелла наблюдался въ четырехъ уѣздахъ и отъ него пало шесть лошадей.

Число ветеринарныхъ амбулаторныхъ лечебницъ съ бесплатнымъ леченіемъ больныхъ животныхъ и бесплатной выдачей лекарствъ въ отчетномъ году не увеличилось—ихъ было шесть, въ нихъ оказана помощь 3000 животнымъ.

Расходы на содержаніе ветеринарнаго управленія губерніи, выдачу вознагражденія жителямъ за павшихъ и убитыхъ чумныхъ животныхъ и дезинфекцію по сравненію съ 1909 годомъ увеличились на 34627, 23 руб. (въ 1909 году израсходовано 108312,42 руб., въ 1910 г 142939,65 руб).

---







И М О П О С Т Р О Е Н Н О Я Ш И М О В Т

Лордъ №  
Урады

# ВЪДОМОСТЬ

## О Х Л Ъ Б О П А Ш Е С Т В Ъ

за 1910 годъ.



ПОСЪЯНО ПУДОВЪ

СНЯТО ПУДОВЪ

Города и уѣзды	Десятинъ подъ посявами	ПОСЪЯНО ПУДОВЪ													СНЯТО ПУДОВЪ																	
		Озимая рожь	Яровая рожь	Озимая пшеница	Яровая пшеница	Озимый ячмень	Яровой ячмень	Полба	Рисъ	Гречиха	Просо	Горохъ	Чечевица	Бобы	Овесь	Всего	Озимая рожь	Яровая рожь	Озимая пшеница	Яровая пшеница	Озимый ячмень	Яровой ячмень	Полба	Рисъ	Гречиха	Просо	Горохъ	Чечевица	Бобы	Овесь	Всего	
Гор. Эривань	34	—	—	210	—	—	15	—	—	—	—	—	—	—	—	—	—	900	—	—	—	80	—	—	—	—	—	—	—	—	—	980
Эриванскій у.	27696	—	—	188856	54440	1124	44137	—	20704	—	15	204	39	1134	—	—	—	898827	286556	7487	282036	—	382089	—	431	1261	192	7842	—	—	1866721	
Сурмалинскій у.	19997	—	960	122210	43608	—	70110	—	266	7	84	—	—	—	—	—	—	2822	543155	133270	—	342313	—	3378	46	3646	—	—	—	—	1028630	
Эчмиадзинскій у.	31159	—	—	183012	117543	30	50058	—	2749	—	4	—	450	350	1104	355300	—	—	855379	469749	196	270732	—	32991	—	160	—	1350	3629	3386	1637572	
Г. Александрон.	2700	—	—	—	17500	—	2200	—	—	—	—	—	—	—	—	19700	—	—	—	27000	—	3000	—	—	—	—	—	—	—	—	30000	
Александрон. у.	84033	—	—	4471	372361	—	398855	12905	—	—	—	—	—	—	—	720	788	17726	136	4654	—	1982310	67571	—	—	—	—	—	—	2154	3434415	
Г. Новобаязетъ	1550	—	—	—	12650	—	5500	—	—	—	—	—	—	—	—	18150	—	—	—	37950	—	16500	—	—	—	—	—	—	—	—	54450	
Новобаязетск. у.	64483	610	—	2852	410938	—	259210	12787	—	23	—	—	—	—	300	686720	2394	—	13069	920894	—	787212	50981	—	132	—	—	—	—	1063	1775745	
Ш.-Даралагез.у.	13210	—	—	83284	30335	—	22327	49	8805	—	31	99	6	130	—	145066	—	—	482199	175328	—	129888	566	189056	—	1620	480	27	734	—	979892	
Г. Нахичевань	340	—	—	3808	—	—	1734	—	—	—	—	—	—	—	—	5542	—	—	12286	—	—	6530	—	—	—	—	—	—	—	—	18816	
Г. Ордубать . .	200	—	—	1520	—	—	1785	—	—	—	—	—	—	—	—	3305	—	—	4927	—	—	6860	—	—	—	—	—	—	—	—	11787	
Нахичеванскій у.	23374	—	—	183407	28099	12337	32860	896	45	135	—	39	22	—	257840	—	—	1262442	165985	72599	267300	5120	783	—	3240	—	120	116	—	1777705		
Итого въ город.	4824	—	—	5538	30150	—	11234	—	—	—	—	—	—	—	46922	—	—	18113	64950	—	32970	—	—	—	—	—	—	—	—	—	116033	
Итого въ уѣзд. .	263952	610	960	768092	1057324	13491	877557	25737	32569	30	269	303	534	1636	2124	2781236	2394	2822	4072797	3516436	80282	4061791	124232	608297	178	9097	1741	1689	12321	6603	12500680	
Всего въ губерн.	268776	610	960	773630	1087474	13491	888791	25737	32569	30	269	303	534	1636	2124	2828158	2394	2822	4090910	3581386	80282	4094761	124232	608297	178	9097	1741	1689	12321	6603	12616713	











## Стоимость обработки одной десятины земли под посевы разных культур

Названия культур	Пахота		Бороньба	Устройство гряд для поливки	Удобриван. земли буйволами	Посевы	Укатывание посевы	Орошение	Плата полевому стор. и джувару	Полот. или сборъ сорныхъ травъ		Мотыженіе	Жатва или сборъ		Доставка на гумно	Молодѣса	Вѣяніе	Очистка хлопка отъ сѣмянъ	Очистка риса отъ пленки	ИТОГО	Стѣмена		ВСЕГО		
	Джуткомъ (сохой)	Кѣтаномъ (плугомъ)								Число рабочихъ	Заработная плата		Число рабочихъ	Заработн. плата							Число рабочихъ	Заработная плата		Количество	Стоимость
Поливная земля:																									
Пшеница озимая	15,0	—	2,0	1,0	—	1,0	—	2,0	0,5	—	—	—	20	10,0	2,0	3,0	1,5	—	—	38,0	12п.	12,0	50,0		
„ яровая	15,0	—	2,0	1,0	—	1,0	—	2,0	0,5	—	—	—	20	10,0	2,0	3,0	1,5	—	—	38,0	12п.	12,0	50,0		
Ячмень . . . . .	—	10,0	2,0	—	—	1,0	—	2,0	0,5	—	—	—	10	5,5	1,0	2,0	1,5	—	—	25,5	12п.	9,6	35,1		
Рись (чалтыкъ)	—	—	—	12,0	6,0	7,0	—	16,0	1,0	—	—	—	20	10,0	2,0	3,0	1,0	—	12,0	70,0	10п.	22,0	92,0		
Хлопокъ . . . . .	20,0	—	2,0	5,0	—	1,0	6,0	10,0	4,0	100	40,0	—	20	10,0	—	—	—	15,0	—	113,0	10п.	5,0	118,0		
Картофель . . . . .	15,0	—	2,0	2,0	—	1,0	—	6,0	4,0	20	6,0	5,0	20	6,0	—	—	—	—	—	47,0	—	8,0	55,0		
Огороды . . . . .																									
Неполивн. земля:																									
Пшеница . . . . .	15,0	—	—	—	—	1,0	—	—	0,2	—	—	—	10	5,0	2,0	2,5	1,5	—	—	29,2	12п.	12,0	41,2		
Ячмень . . . . .	10,0	—	—	—	—	1,0	—	—	0,2	—	—	—	10	5,0	1,5	2,0	1,5	—	—	23,2	10п.	8,0	31,2		
Поливная земля:																									
Пшеница озимая	7,0	12,0	2,0	2,0	—	1,0	0,5	1,0	—	—	—	—	12	8,0	5,0	4,0	2,0	—	—	32,5	15п.	16,0	48,5		
„ яровая	7,0	12,0	2,0	2,0	—	1,0	0,5	1,0	—	—	—	—	12	8,0	5,0	4,0	2,0	—	—	32,5	15п.	16,0	48,5		
Ячмень . . . . .	7,0	12,0	2,0	2,0	—	1,0	0,5	1,0	—	—	—	—	12	8,0	5,0	4,0	2,0	—	—	32,5	15п.	16,0	48,5		
Рись . . . . .	—	—	3,0	10,0	4,0	1,0	—	4,0	—	50	25,0	—	20	15,0	5,0	4,0	2,0	—	3,0	76,0	15п.	20,0	96,0		
Хлопокъ . . . . .	7,0	12,0	2,0	2,0	—	1,5	2,0	3,0	—	50	25,0	—	30	9,9	3,0	—	—	5,0	—	71,5	15п.	6,0	76,5		
Огороды . . . . .	7,0	10,0	2,0	5,0	—	3,0	2,0	2,0	20,0	20	5,0	—	15	7,0	5,0	—	—	—	—	68,0	—	4,0	72,0		
Неполивн. земля:																									
Пшеница озимая	10,0	12,0	2,0	3,0	—	1,0	0,5	—	—	—	—	—	12	8,0	7,0	4,0	2,5	—	—	38,0	15п.	16,0	54,0		
Ячмень . . . . .	10,0	12,0	2,0	3,0	—	1,0	0,5	—	—	—	—	—	12	8,0	7,0	4,0	2,5	—	—	38,0	15п.	16,0	54,0		
Поливная земля:																									
Пшеница озимая	—	8,8	0,5	1,5	—	0,2	2,0	2,0	0,5	—	—	—	10	6,0	2,5	5,0	1,0	—	—	30,0	12п.	12,0	42,0		
„ яровая	4,44	—	0,5	1,5	—	0,26	2,0	2,0	0,5	—	—	—	10	6,0	2,5	5,0	1,0	—	—	25,70	12п.	12,0	37,7		
Ячмень . . . . .	4,44	—	0,5	1,5	—	0,26	2,0	2,0	0,5	—	—	—	6	3,0	2,0	1,0	0,5	—	—	17,7	12п.	9,6	27,3		
Рись . . . . .	4,44	—	0,5	1,5	—	0,26	—	2,0	0,5	30	20,0	—	6	3,0	2,0	1,5	0,5	—	4,9	41,1	10п.	3,2	44,3		
Просо . . . . .	4,44	—	0,5	1,5	—	0,26	—	2,0	0,5	—	—	—	6	3,6	2,0	1,0	0,5	—	—	16,3	6п.	6,0	22,3		
Хлопокъ . . . . .	—	8,8	0,5	1,5	—	0,2	1,5	2,0	0,5	10	12,0	—	20	6,0	1,0	—	1,0	5,0	—	40,0	8п.	3,2	43,2		
Картофель . . . . .	—	8,8	0,5	1,5	—	3,0	—	2,0	0,5	30	6,0	—	20	4,0	2,2	—	—	—	—	28,5	10п.	6,0	34,5		
Огороды . . . . .	—	8,8	0,5	1,5	—	0,2	—	2,0	18,0	—	—	—	6	3,6	2,0	—	—	—	—	42,6	—	6,0	48,6		
Неполивн. земля:																									
Пшеница . . . . .	4,44	—	0,5	1,5	—	0,26	2,0	—	0,5	—	—	—	10	6,0	2,5	5,0	1,0	—	—	23,7	14п.	22,4	46,1		
Ячмень . . . . .	4,44	—	0,5	1,5	—	0,26	2,0	—	0,5	—	—	—	6	3,0	2,5	1,0	0,5	—	—	16,2	10п.	14,0	30,2		
Неполивн. земля:																									
Пшеница . . . . .	—	9,0	1,0	1,0	—	0,4	—	—	0,5	—	—	—	6	7,2	2,5	3,6	0,7	—	—	25,9	14п.	12,0	37,9		
Ячмень . . . . .	—	9,0	1,0	1,0	—	0,4	—	—	0,5	—	—	—	9	7,2	2,5	3,6	0,7	—	—	25,9	14п.	9,0	34,9		
Поливная земля:																									
Пшеница озимая	3,5	9,0	1,0	—	—	0,3	0,9	2,0	0,5	—	—	—	6	3,6	2,5	3,5	0,7	—	—	27,5	14п.	21,0	48,5		
„ яровая	4,0	10,0	1,1	—	—	0,3	0,9	2,0	0,5	—	—	—	6	3,6	2,5	3,5	0,7	—	—	28,65	12п.	18,0	46,65		
Ячмень . . . . .	4,0	10,0	1,1	—	—	0,3	0,9	2,0	0,5	—	—	—	6	3,6	2,5	3,5	0,7	—	—	28,65	18п.	18,0	46,65		
Картофель . . . . .	3,0	—	—	3,6	—	3,6	—	2,0	0,5	10	2,0	6,0	18	5,4	—	—	—	—	—	26,1	10п.	3,0	29,1		
Огороды . . . . .	4,0	—	—	3,0	—	1,2	—	2,0	0,5	10	2,0	4,0	10	2,5	—	—	—	—	—	18,7	—	6,0	24,7		
Неполивн. земля:																									
Пшеница . . . . .	4,0	10,0	1,1	—	—	0,3	0,9	—	0,3	—	—	—	6	2,5	2,5	3,5	0,7	—	—	19,8	12п.	18,0	37,8		
Ячмень . . . . .	4,0	10,0	1,1	—	—	0,3	0,9	—	0,3	—	—	—	6	2,5	2,5	3,5	0,7	—	—	19,8	18п.	18,0	37,8		
Поливная земля:																									
Пшеница озимая	5,0	—	1,5	—	—	0,7	—	1,2	0,4	—	—	—	16	16,0	3,4	3,5	1,5	—	—	33,2	10п.	15,0	48,2		
Рись . . . . .	5,0	—	—	6,0	2,0	0,6	—	4,2	0,6	30	9,0	—	10	8,0	3,4	4,0	1,0	—	2,0	45,8	7п.	7,0	52,8		
Хлопокъ . . . . .	5,0	—	1,5	—	—	1,0	—	1,2	0,5	50	15,0	—	40	12,0	1,5	—	—	4,0	—	41,7	6п.	2,4	44,1		
Огороды . . . . .	5,0	—	1,5	3,0	—	0,6	—	1,2	4,0	20	6,0	—	20	7,0	—	—	—	—	—	28,3	—	2,3	30,6		
Неполивн. земля:																									
Пшеница . . . . .	—	7,0	1,5	—	—	1,0	—	—	0,3	—	—	—	12	12,0	3,4	3,0	1,5	—	—	29,7	10п.	15,0	44,7		
Ячмень . . . . .	—	6,0	1,0	—	—	0,5	—	—	0,3	—	—	—	9	5,4	1,3	2,0	1,0	—	—	17,5	10п.	10,0	27,5		
Поливная земля:																									
Пшеница озимая	5,0	—	1,65	0,4	—	0,3	1,0	2,0	2,5	—	—	—	7	9,1	1,6	3,0	1,2	—	—	27,75	16п.	25,0	52,75		
Ячмень . . . . .	5,0	—	1,65	0,4	—	0,3	1,0	2,0	2,5	—	—	—	7	9,1	1,6	3,0	1,2	—	—	27,75	16п.	14,4	42,15		
Хлопокъ . . . . .	9,0	—	—	0,9	—	0,9	1,0	3,0	4,0	80	56,0	—	50	35,0	—	—	—	0,7	—	110,5	5п.	4,0	114,5		
Картофель . . . . .	—	10,0	—	2,0	—	2,0	—	2,4	2,5	8	5,6	—	10	7,5	—	—	—	—	—	32,0	7п.	5,6	37,6		
Огороды . . . . .	8,4	—	—	2,4	—	3,0	—	3,0	2,5	30	21,0	—	—	—	—	—	—	—	—	68,3	—	2,5	79,8		
Неполивн. земля:																									
Пшеница . . . . .	8,0	—	1,0	—	—	0,3	1,0	—	—	—	—	—	7	9,1	3,5	3,0	1,2	—	—	27,1	10п.	16,0	43,1		
Ячмень . . . . .	8,0	—	1,0	—	—	0,3	1,0	—	—	—	—	—	7	9,1	3,5	3,0	1,2	—	—	27,1	8п.	7,5	34,6		







# ВЪДОМОСТЬ

о состояніи скотоводства въ Эриванской губерніи

за 1910 годъ.



Города и уѣзды.	Крупнаго рогатаго скота:				МЕЛКАГО СКОТА					ЛОШАДЕЙ		Ословъ	ИТОГО		
	Бы- ковъ	Ко- ровъ	Буйво- ловъ	Буйво- лицъ	Бара- новъ	Овецъ	Коз- ловъ	Козъ	Сви- ней	Работаго возраста	Малолѣ- токъ			Муловъ и катеровъ	Верблюдовъ
Городъ Эривань . . . . .	936		48		2173		356		250	1050	100	135	301	2410	7759
Эриванскій уѣздъ . . . . .	53315		10070		80895		8580		—	5455	585	60	1450	2970	163380
Сурмалинскій уѣздъ . . . . .	13350	13470	4980	3850	16230	95800	4565	15650	45	3195	1490	—	788	3720	177133
Эчмиадзинскій „ . . . . .	25210	26995	3492	5125	16393	61383	1471	6490	303	2265	783	—	2046	3740	155696
Городъ Александрополь . . . . .	700	1110	180		1120		310		232	445	—	—	—	216	4313
Александропольскій уѣздъ . . . . .	40625	49678	5982		118053		9897		400	3837	1157	—	—	3837	233466
Городъ Новобаязетъ . . . . .	3120		2		3300		40		38	1217	30	—	—	250	7997
Новобаязетскій уѣздъ . . . . .	134444		4260		166827		11921		1195	12066	1200	—	—	2181	334094
Шаруро-Даралагезскій уѣздъ . . . . .	32775		3738		79500		16920		27	3636	350	343	1095	3750	142134
Городъ Нахичевань . . . . .	204	158	85		3226		420		28	234	45	3	—	512	4915
Городъ Ордубать . . . . .	50	150	19		610		120		—	21	3	11	—	50	1034
Нахичеванскій уѣздъ . . . . .	11998	11075	2836		70010		26595		10	2960	551	314	249	5987	132585
Итого въ городахъ . . . . .	6428		334		10429		1246		548	2967	178	149	301	3438	26018
Итого въ уѣздахъ . . . . .	412935		44333		705091		102089		1980	33414	6116	717	5628	26185	1338488
Всего въ губерніи . . . . .	419363		44667		715520		103335		2528	36381	6294	866	5929	29623	1364509
			464030				821383				42675				









# ВѢДОМОСТЬ

о числѣ фабрикъ и заводовъ въ Эриванской губерніи

за 1910 годъ



Родъ фабрикъ и заводовъ	Городъ Эривань			Уѣздъ Эриванскій			Г. Александроп.			Уѣздъ Александр.			Гор. Новобаязетъ			У. Новобаязетск.			Гор. Нахичевань		
	Число фабрикъ и заводовъ	Сумма произ-водства	Число рабочихъ	Число фабрикъ и заводовъ	Сумма произ-водства	Число рабочихъ	Число фабрикъ и заводовъ	Сумма произ-водства	Число рабочихъ	Число фабрикъ и заводовъ	Сумма произ-водства	Число рабочихъ	Число фабрикъ и заводовъ	Сумма произ-водства	Число рабочихъ	Число фабрикъ и заводовъ	Сумма произ-водства	Число рабочихъ	Число фабрикъ и заводовъ	Сумма произ-водства	Число рабочихъ
		Руб.			Руб.			Руб.			Руб.			Руб.			Руб.			Руб.	
<b>I. Обдѣлывающіе животные продукты:</b>																					
Кожевенные . . . . .	20	50200	140	—	—	—	—	—	—	—	—	—	—	—	—	—	—	—	2	12000	25
Шелкомотальные . . . . .	—	—	—	—	—	—	—	—	—	—	—	—	—	—	—	—	—	—	1	38000	40
Войлочные . . . . .	—	—	—	—	—	—	—	—	—	—	—	—	—	—	—	—	—	—	2	700	4
<b>II. Обдѣлывающіе растительные продукты</b>																					
Виноградо-фруктово-водочные . . . . .	12	70000	50	245	551600	646	—	—	—	—	—	—	—	—	—	—	—	—	4	2200	18
Спиртоочистительные . . . . .	6	650000	140	—	—	—	—	—	—	—	—	—	—	—	—	—	—	—	—	—	—
Пивоваренные . . . . .	1	6440	8	—	—	—	—	—	—	—	—	—	—	—	—	—	—	—	—	—	—
Мукомольные . . . . .	8	21900	30	258	18850	474	1	1200	4	508	67592	694	10	2000	20	379	43250	614	11	2200	11
Маслобойные . . . . .	—	—	—	1	1000	18	—	—	—	75	12858	268	1	100	4	34	7150	68	—	—	—
Хлопко-очистительные . . . . .	—	—	—	50	8810	227	—	—	—	—	—	—	—	—	—	—	—	—	4	3200	16
Рисоочистительные . . . . .	11	11900	52	5	2450	40	—	—	—	—	—	—	—	—	—	—	—	—	—	—	—
<b>III. Обдѣлывающіе ископаемые продукты</b>																					
Слесарно-механическіе . . . . .	1	10000	14	—	—	—	—	—	—	—	—	—	—	—	—	—	—	—	—	—	—
Кирпичные . . . . .	4	4000	22	1	700	14	3	2000	16	4	800	14	—	—	—	2	150	4	3	3000	9
Гончарные . . . . .	—	—	—	46	7200	320	3	1300	12	—	—	—	—	—	—	1	30	1	—	—	—
Известковые . . . . .	3	3615	16	3	1000	15	4	4600	12	—	—	—	—	—	—	—	—	—	3	900	6
<b>IV. Смѣшанныхъ производствъ.</b>																					
Красильные . . . . .	3	330	6	—	—	—	7	1140	10	2	150	2	500	500	8	12	420	12	6	1800	12
Искусственныхъ минеральныхъ водъ	2	6580	9	1	600	—	1	2000	8	—	—	—	—	—	—	—	—	—	2	1300	6
<b>И Т О Г О . . . . .</b>	<b>71</b>	<b>834965</b>	<b>487</b>	<b>611</b>	<b>592210</b>	<b>175</b>	<b>24</b>	<b>46725</b>	<b>103</b>	<b>589</b>	<b>81400</b>	<b>978</b>	<b>20</b>	<b>3400</b>	<b>47</b>	<b>428</b>	<b>51000</b>	<b>699</b>	<b>38</b>	<b>65300</b>	<b>147</b>



Родъ фабрикъ и заводовъ	Городъ Ордубатъ			У. Нахичеванск.			У. Эчмиадзинскій		
	Число фабрикъ и заводовъ	Сумма произв. ности Руб.	Число рабочихъ	Число фабрикъ и заводовъ	Сумма произв. ности Руб.	Число рабочихъ	Число фабрикъ и заводовъ	Сумма произв. ности Руб.	Число рабочихъ
<b>I. Обдѣлывающіе животные продукты</b>									
Кожевенные . . . . .	2	800	10	1	600	3	—	—	—
Шелкомотальные . . . . .	17	65800	280	14	32400	110	—	—	—
Войлочные . . . . .	—	—	—	—	—	—	—	—	—
<b>II. Обдѣлывающіе растител. продукты</b>									
Виноградо-фруктово-водочные . . . . .	—	—	—	50	9000	110	328	100260	3072
Спиртоочистительные . . . . .	—	—	—	—	—	—	—	—	—
Пивоваренные . . . . .	—	—	—	—	—	—	—	—	—
Мукомольные . . . . .	3	900	3	276	58650	276	270	61290	462
Маслобойные . . . . .	—	—	—	10	4500	20	18	10150	98
Хлопко-очистительные . . . . .	2	800	4	35	1500	63	62	17772	123
Рисоочистительные . . . . .	—	—	—	—	—	—	1	600	1
<b>III. Обдѣлывающ. ископаем. продукты</b>									
Слесарно-механическіе . . . . .	—	—	—	—	—	—	—	—	—
Кирпичные . . . . .	3	1200	9	4	2600	12	—	—	—
Гончарные . . . . .	—	—	—	23	1800	46	1	200	2
Известковые . . . . .	3	360	3	8	1800	13	—	—	—
<b>IV. Смѣшанныхъ производствъ.</b>									
Красяльные . . . . .	—	—	—	—	—	—	7	600	12
Искусственныхъ минеральн. водъ . . . . .	—	—	—	—	—	—	—	—	—
<b>Итого</b>	<b>30</b>	<b>69860</b>	<b>309</b>	<b>421</b>	<b>112850</b>	<b>653</b>	<b>687</b>	<b>190872</b>	<b>3773</b>

У. Сурмалинскій			У. Шар.-Дарал.			Итого въ город.			Итого въ уѣзд.			Всего въ губерніи		
Число фабрикъ и заводовъ	Сумма произв. ности Руб.	Число рабочихъ	Число фабрикъ и заводовъ	Сумма произв. ности Руб.	Число рабочихъ	Число фабрикъ и заводовъ	Сумма произв. ности Руб.	Число рабочихъ	Число фабрикъ и заводовъ	Сумма произв. ности Руб.	Число рабочихъ	Число фабрикъ и заводовъ	Сумма произв. ности Руб.	Число рабочихъ
—	—	—	—	—	—	32	65285	207	1	600	3	33	65885	210
—	—	—	—	—	—	18	103800	320	14	32400	110	32	136200	430
—	—	—	—	—	—	2	700	4	—	—	—	2	700	4
22	7910	48	22	7750	88	16	72200	68	667	676520	3958	683	748720	4026
—	—	—	—	—	—	6	650000	140	—	—	—	6	650000	140
—	—	—	—	—	—	3	39440	32	—	—	—	3	39440	32
186	19580	186	285	14250	570	33	28200	68	2162	283462	3276	2195	311662	3344
6	460	12	1	200	2	1	100	4	146	36318	486	147	36418	490
108	86785	216	68	20400	172	6	4000	20	323	135267	801	329	139267	821
—	—	—	5	12500	20	11	11900	52	11	15550	64	22	27450	116
—	—	—	—	—	—	1	10000	14	—	—	—	1	10000	14
—	—	—	—	—	—	13	10200	56	11	4250	44	24	14450	100
3	600	9	—	—	—	3	1300	12	74	9830	378	77	11130	390
—	—	—	—	—	—	13	9475	37	11	2800	28	24	12275	65
10	2000	20	5	850	16	20	3770	36	36	4020	56	56	7790	92
1	2500	5	—	—	—	5	9880	23	3	3100	9	8	12980	32
<b>337</b>	<b>119835</b>	<b>490</b>	<b>386</b>	<b>55950</b>	<b>862</b>	<b>183</b>	<b>1020250</b>	<b>1093</b>	<b>3459</b>	<b>1204057</b>	<b>9213</b>	<b>3642</b>	<b>2224367</b>	<b>10306</b>











О податяхъ и недоимкахъ по Эри

Роды податей.	Слѣдовало поступить				Вновь причислено			
	Недоимокъ		Оклада		Недоимокъ		Оклада	
	Рубли и копейки		Рубли и копейки		Рубли и копейки		Рубли и копейки	
<b>Раздѣль 1-й</b>								
Налоги и подати, установленные на основании Высочайшаго повелѣнія 12 июня 1900 года								
Государственный поземельный налогъ съ крестьянскихъ надѣльныхъ земель	6020	33	71534	41	—	—	—	—
Съ прочихъ земель . . . . .	6953	94	11517	87	—	67	11	97
Пени . . . . .	309	5	—	—	385	17	—	—
Налогъ съ городскихъ недвижимыхъ имуществъ взаменъ подъемной подати	33158	63	38000	—	—	—	—	—
Пени . . . . .	—	—	—	—	2388	79	—	—
Оброчная подать . . . . .	40780	4	558395	69	428	88	8	68
Сборъ съ туземнаго населенія Кавказа взаменъ отбыванія воинской повинности: а) съ крестьянъ . . . . .	4642	47	66397	76	—	—	1	41
б) съ городовъ . . . . .	2665	52	2567	50	—	—	—	—
Государственный квартирный налогъ .	4783	64	8735	50	—	—	—	—
Штрафъ по квартирному налогу . . .	475	10	—	—	838	50	—	—
Выкупъ надѣловъ на основаніи правилъ выкупа платежей съ крестьянъ Эриванскаго уѣзда . . . . .	355	53	355	52	—	—	—	—
Земскій сборъ съ городскихъ недвижимыхъ имуществъ . . . . .	33134	14	33860	—	—	—	—	—
Пени . . . . .	—	—	—	—	2366	26	—	—
Земскій поземельный сборъ:								
а) Съ крестьянск. надѣльныхъ земель	48909	95	474781	45	244	79	1464	5
б) Съ прочихъ земель . . . . .	18227	84	21864	85	1	27	22	68
Пени . . . . .	1863	8	—	—	1183	54	—	—
2% земскій сборъ съ фабричныхъ и промышленныхъ предприятий . . . . .	9083	60	19213	12	34	43	3331	33
Пени . . . . .	1588	27	—	—	944	83	—	—
<b>Итого по 1-му раздѣлу . . . . .</b>	<b>212951</b>	<b>13</b>	<b>1377223</b>	<b>66</b>	<b>8817</b>	<b>13</b>	<b>4840</b>	<b>12</b>

ванской губерніи за 1910 годъ

Исключено				Взыскано				Осталось къ 1 января 1911 г					
Недоимокъ		Оклада		Недоимокъ		Оклада		Недоимокъ		Оклада		Всего	
Р у б л и и к о п е й к и													
220	72	84	74	5634	20	70120	68	165	41	1328	99	1494	40
3	55	25	81	5517	15	8993	17	1433	91	2510	86	3944	77
—	—	—	—	419	28	—	—	274	94	—	—	274	94
46	14	—	—	20426	40	23849	88	12686	9	14150	12	26836	21
—	—	—	—	2388	79	—	—	—	—	—	—	—	—
9035	29	1	71	27280	33	540218	10	5893	30	18184	56	24077	86
109	39	10	94	3949	43	64804	33	583	65	1583	90	2167	55
12	24	78	54	1570	16	680	25	1083	12	1808	71	2891	83
122	94	20	—	3296	39	7253	75	1364	31	1451	75	2816	6
—	—	—	—	653	10	—	—	660	50	—	—	660	50
—	—	—	—	355	53	352	10	—	—	3	42	3	42
46	14	—	—	20442	45	21281	97	12645	55	12578	3	25223	58
—	—	—	—	2366	26	—	—	—	—	—	—	—	—
7511	15	470	10	37240	50	459402	89	4403	9	16372	51	20775	60
6	74	124	43	12539	57	16784	70	5682	80	4978	40	10661	20
—	—	—	—	1606	79	—	—	1439	83	—	—	1439	83
606	23	659	32	4433	12	17884	64	4078	68	4000	48	8079	16
108	70	—	—	917	89	—	—	1506	51	—	—	1506	51
<b>17829</b>	<b>23</b>	<b>1475</b>	<b>59</b>	<b>150037</b>	<b>34</b>	<b>1231636</b>	<b>46</b>	<b>53901</b>	<b>69</b>	<b>78951</b>	<b>73</b>	<b>132853</b>	<b>42</b>

41



О податяхъ и недоимкахъ по Эри

Роды податей.	Слѣдовало поступить				Вновь причислено			
	Недоимокъ		Оклада		Недоимокъ		Оклада	
	Рубли и копейки		Рубли и копейки		Рубли и копейки		Рубли и копейки	
<b>Раздѣль 2-й</b>								
Подати и окладные платежи отмѣненные.								
Подымный губернской земской сборъ . . . . .	2938	28	—	—	456	77	—	—
<b>Раздѣль 3-й</b>								
Подати и окладные платежи разсроченные.								
Государственный поземельный налогъ съ крестьянъ . . . . .	54	37	220	72	—	—	—	—
Государственная оброчная подать . . . . .	3675	80	8948	41	—	—	—	—
Сборъ съ туземнаго населенія Кавказа и Закавказья взаменъ отбыванія воинской повинности . . . . .	33	29	91	80	—	—	—	—
Выкупъ надѣловъ на основаніи особыхъ правилъ:								
Выкупные платежи съ крестьянъ Эриванскаго уѣзда . . . . .	3199	66	—	—	—	—	—	—
Возвратъ расходовъ на межеваніи . . . . .	255698	8	—	—	953	50	—	—
Земскій поземельный сборъ съ крестьянскихъ надѣльныхъ земель . . . . .	2745	66	—	—	7461	63	—	—
Особой канцеляріи по кредитной части . . . . .	14000	—	—	—	—	—	—	—
Итого по 3-му раздѣлу . . . . .	379406	81	9260	93	8415	13	—	—
<b>Раздѣль 4-й</b>								
Другія разныя взысканія по смѣтамъ								
По военному министерству . . . . .	—	—	—	—	702	81	—	—
По департаменту Государственнаго Казначейства . . . . .	8031	42	—	—	13081	18	—	—
По департаменту окладныхъ сборовъ . . . . .	180748	6	—	—	132799	82	—	—
По Министерству торговли и промышленности . . . . .	123006	82	—	—	749	80	—	—
По особой канцеляріи по кредитной части . . . . .	—	—	—	—	2000	—	—	—
По Главному Управленію Землеустройства и Земледѣлія . . . . .	108897	2	—	—	68075	66	—	—

ванской губерніи за 1910 годъ.

Исключено		Взыскано		Осталось къ 1 Января 1911 г.			
Недоимокъ	Оклада	Недоимокъ	Оклада	Недоимокъ	Оклада	В С Е Г О	
Р у б л и и к о п е й к и							
—	—	516	42	—	—	2878	63
—	—	—	—	—	—	—	—
54	37	44	16	—	—	176	56
3675	80	1719	89	—	—	7228	52
33	29	18	36	—	—	73	44
355	52	—	—	—	—	2844	14
50727	29	—	—	3606	53	302317	76
4264	38	—	—	—	—	6002	86
2000	—	—	—	—	—	12000	—
61050	65	1782	41	3606	53	323164	76
—	—	—	—	51	63	651	18
888	83	—	—	10467	34	9816	43
9502	44	—	—	128542	63	175502	81
—	—	—	—	—	—	123756	62
—	—	—	—	2000	—	—	—
1109	84	—	—	56427	13	119435	71



О податяхъ и недоимкахъ по Эри

Роды податей	Слѣдовало поступить				Вновь причислено			
	Недоимокъ		Оклада		Недоимокъ		Оклада	
	Рубли и копейки				Рубли и копейки			
По Министерству Внутрен. Дѣлъ . . .	108295	32	—	—	29517	84	—	—
По Главному Управ. почтъ и телеграф.	6	83	—	—	53	12	—	—
По Министерству Народ. Просвѣщенія	33222	15	—	—	44120	4	—	—
По Министерству Юстиціи . . . . .	13646	74	—	—	6029	98	—	—
По неокладнымъ губернскимъ земскимъ сборамъ . . . . .	1096	74	—	—	2199	55	—	—
<b>Итого по 4-му раздѣлу . . . . .</b>	<b>576951</b>	<b>10</b>	<b>—</b>	<b>—</b>	<b>300049</b>	<b>80</b>	<b>—</b>	<b>—</b>
<b>Всего по губерніи . . . . .</b>	<b>1172247</b>	<b>32</b>	<b>1316184</b>	<b>59</b>	<b>317738</b>	<b>83</b>	<b>4840</b>	<b>12</b>
Въ числѣ другихъ разныхъ взысканій на отвѣтственности губернскаго начальства								
По Министерству Финансовъ . . . . .								
По особенной канцеляріи по кредитной части . . . . .					2000	—	—	—
По Департаменту окладныхъ сборовъ . . . . .	180748	6	—	—	132799	82	—	—
По Министерству торговли и промышленности . . . . .	1045	49	—	—	749	80	—	—
По Министерству Юстиціи . . . . .	13613	74	—	—	5173	98	—	—
По Министерству Внутреннихъ Дѣлъ	108295	32	—	—	29517	84	—	—
По Главному Управленію Землеустройства и Земледѣлія . . . . .	108897	2	—	—	68075	66	—	—
По Министерству Народнаго Просвѣщенія . . . . .	23670	17	—	—	8015	4	—	—
По неокладнымъ земскимъ сборамъ . . . . .	1096	74	—	—	2919	55	—	—
<b>Итого разныхъ взысканій на отвѣтственности губернскаго начальства . . . . .</b>	<b>437366</b>	<b>54</b>	<b>—</b>	<b>—</b>	<b>249251</b>	<b>69</b>	<b>—</b>	<b>—</b>

ванской губерніи за 1910 годъ

Исключено		Взыскано		Осталось къ 1 января 1911 г.									
Недоимокъ	Оклада	Недоимокъ	Оклада	Недоимокъ	Оклада	В С Е Г О							
Р у б л и и к о п е й к и													
—	—	—	—	35195	—	—	—	102618	16	—	—	102618	16
—	—	—	—	56	44	—	—	3	51	—	—	3	51
—	—	—	—	43261	54	—	—	34080	65	—	—	34080	65
4161	78	—	—	2807	83	—	—	12707	11	—	—	12707	11
138	—	—	—	2302	70	—	—	1575	59	—	—	1575	59
15740	89	—	—	281112	24	—	—	580147	77	—	—	580147	77
94620	77	3258	—	435272	53	1231636	46	960092	85	86430	25	1046523	10
—	—	—	—	2000	—	—	—	—	—	—	—	—	—
9502	44	—	—	128542	63	—	—	175502	81	—	—	175502	81
—	—	—	—	—	—	—	—	1795	29	—	—	1795	29
4161	78	—	—	1935	83	—	—	12690	11	—	—	12690	11
—	—	—	—	35195	—	—	—	102618	16	—	—	102618	16
1109	84	—	—	56427	13	—	—	119435	71	—	—	119435	71
—	—	—	—	7038	50	—	—	24646	71	—	—	24646	71
138	—	—	—	2302	70	—	—	1575	59	—	—	1575	59
14912	6	—	—	233441	79	—	—	438264	38	—	—	438264	38











Города и уѣзды:	Н Е Д							
	Возвратъ расходовъ на межеваніе		По пода- тямъ		По зем- скимъ сборамъ		По воин- скому налогу	
	Руб.	К.	Руб.	К.	Руб.	К.	Руб.	К.
<b>Г О Р О Д А :</b>								
Эривань . . . . .	—	—	2071	13	10822	64	2408	31
Александрополь . . . . .	—	—	1257	65	12093	50	3	57
Нахичевань . . . . .	—	—	147	78	1709	11	450	62
Ордубатъ . . . . .	—	—	—	—	13	85	29	33
Новобаязетъ . . . . .	—	—	—	—	590	38	—	—
Итого . . . . .	—	—	3476	56	25229	48	2891	83
<b>У Ѣ З Д Ы :</b>								
Эриванскій . . . . .	16426	17	5260	8	11954	86	946	99
Александропольскій . . . . .	10490	81	1648	3	1559	32	1	2
Нахичеванскій . . . . .	50264	79	4536	3	6624	70	258	84
Новобаязетскій . . . . .	5474	41	9178	70	6382	19	6	97
Сурмалинскій . . . . .	10314	91	—	—	—	—	—	—
Шаруро-Даралагезскій . . . . .	17690	81	416	89	4971	14	251	90
Эчмиадзинскій . . . . .	3678	82	3038	13	4257	15	701	83
Итого по уѣздамъ . . . . .	114340	72	24077	86	35749	36	2167	55
Итого по губерніи . . . . .	114340	72	27554	42	60978	84	5059	38

О И М О К Ъ											
По 2 <sup>0</sup> / <sub>0</sub> сбору съ фабричныхъ и заводскихъ помѣщеній		По налогу съ городскихъ недвижимыхъ имуществъ и квартирному		По поземельному налогу		По разсрочкѣ недвижимокъ		По разнымъ взысканіямъ		В С Е Г О	
Руб.	К.	Руб.	К.	Руб.	К.	Руб.	К.	Руб.	К.	Руб.	К.
—	—	11404	27	—	—	12000	—	210070	34	248776	69
—	—	12908	4	—	—	—	—	23580	86	49843	62
—	—	1877	47	—	—	—	—	66493	56	70678	54
—	—	16	70	—	—	—	—	12	1	71	89
—	—	629	73	—	—	—	—	11330	14	12550	25
—	—	26836	21	—	—	12000	—	311486	91	381920	99
4314	25	—	—	1865	5	23946	33	42236	27	106950	—
2316	93	—	—	38	47	28103	54	27613	33	71771	45
1570	77	—	—	1347	1	124546	88	14389	58	203638	60
126	89	—	—	1	58	22635	80	12694	57	56501	11
—	—	—	—	—	—	44994	84	17478	93	72788	68
153	50	—	—	1442	99	46632	91	32323	85	103883	99
1003	33	—	—	1019	1	27782	98	7587	3	49068	28
9585	67	—	—	5714	11	318643	28	154324	56	664602	11
6585	67	26836	21	5714	11	330643	28	465810	47	1046523	10







# ВѢДОМОСТЬ

о движеніи народонаселенія въ Эриванской губерніи

за 1910 годъ.

Города и уѣзды.	Число браковъ.	Число родившихся			Число умершихъ			Прибыль + Убыль —
		Мужскаго пола	Женскаго пола	Обоего пола	Мужскаго пола	Женскаго пола	Обоего пола	
Гор. Эривань . . . . .	254	727	679	1406	794	435	1229	+177
Эриванскій уѣздъ . . . . .	548	2307	2168	4475	643	460	1103	+3372
Городъ Александрополь . . . . .	341	885	887	1772	778	700	1478	+294
Александропольск. уѣздъ . . . . .	1132	3629	3279	6908	2821	2664	5485	+1423
Городъ Новобаязетъ . . . . .	29	74	70	144	33	40	73	+71
Новобаязетскій уѣздъ . . . . .	1195	2892	2569	5461	1361	1221	2582	+2879
Городъ Нахичевань . . . . .	67	79	78	157	63	59	122	+35
Городъ Ордубать . . . . .	7	30	25	55	20	7	27	+28
Нахичеванскій уѣздъ . . . . .	836	1513	1148	2661	921	770	1691	+970
Эчмиадзинскій уѣздъ . . . . .	1061	3035	2785	5820	2194	2111	4305	+1515
Сурмалинскій уѣздъ . . . . .	660	430	365	795	836	561	1397	—602
Шаруро-Даралагез. уѣздъ . . . . .	1114	2134	1848	3982	1467	1392	2859	+1123
Итого въ городахъ . . . . .	698	1795	1739	3534	1688	1241	2929	+605
Итого въ уѣздахъ . . . . .	6546	15940	14162	30102	10243	9179	19422	+10680
Всего въ губерніи . . . . .	7244	17735	15901	33636	11931	10420	22351	+11285



# ВЪДОМОСТЪ

о движимъ народонаселеніи въ Орманскій губерніи

за 1910 годъ.

Губерніи и уѣзды	Число въ 1910 году	Число въ 1909 году			Число въ 1908 году			
		муж.	жен.	всѣхъ	муж.	жен.	всѣхъ	
Итого въ губерніи	17244	11733	10641	22374	10150	22321	+1133	
Итого въ уѣздахъ	6248	4163	3085	10247	9179	10423	+1244	
Итого въ городахъ	698	470	324	1730	3234	1822	+1908	
Итого въ сѣлахъ	1114	2184	2861	3992	1487	1302	2505	+1113
Иркутско-Дарьинск. уѣздъ	1114	2184	2861	3992	1487	1302	2505	+1113
Сургутинскій уѣздъ	680	430	250	1700	801	1207	2008	+1327
Землинскій уѣздъ	1001	3036	2788	5820	2194	2111	4305	+1511
Названскій уѣздъ	830	1513	1118	2601	921	778	1699	+879
Городъ Ордына	7	30	32	62	30	7	37	+37
Городъ Названскъ	87	70	78	147	83	58	141	+33
Исаковскій уѣздъ	1104	2902	2461	5363	1301	1201	2502	+1270
Городъ Исаковскъ	39	74	70	144	35	40	75	+31
Александровскій уѣздъ	1132	3220	3279	6499	3221	3004	6225	+1432
Городъ Александровскъ	241	683	887	1570	778	700	1478	+204
Городскій уѣздъ	248	2007	2104	4173	613	400	1103	2072
Городъ Орманскъ	204	727	679	1406	704	422	1126	+177



# В Ъ Д О М О С Т Ь

о числѣ лицъ, осужденныхъ, оправданныхъ и освобожденныхъ отъ суда, по приговорамъ  
Эриванскаго окружнаго суда за 1910 годъ по Эриванской губерніи

О С У Ж Д Е Н О *)					О П Р А В Д А Н О					О С В О Б О Ж Д Е Н О О Т Ъ Н А К А З А Н І Я (п. 2 ст. 771 у. у. с.)					Всего подсудимыхъ (графы 5, 10 и 15)
Въ качествѣ первой ин- станции			Въ качествѣ второй инстанции въ отбѣну приговоровъ первой инстанции	И т о г о (графы 1—4)	Въ качествѣ первой инстанции			Въ качествѣ второй инстанции въ отбѣну приговоровъ первой инстанции	И т о г о (графы 6—9)	Въ качествѣ первой инстанции			Въ качествѣ второй инстанции въ отбѣну приговоровъ первой инстанции	И т о г о (графы 11—14)	
Съ участіемъ словныхъ представите- лей	Съ участіемъ присяжныхъ засѣдателей	Безъ участія присяжныхъ засѣдателей			Съ участіемъ словныхъ представит.	Съ участіемъ присяжныхъ засѣдателей	Безъ участія присяжныхъ засѣдателей			Съ участіемъ словныхъ представит.	Съ участіемъ присяжныхъ засѣдателей	Безъ участія присяжныхъ засѣдателей			
1	2	3	4	5	6	7	8	9	10	11	12	13	14	15	16
—	—	583	13	596	—	—	406	16	422	—	—	8	8	16	1034

\*) Въ графѣ 4 не показываются лица, въ отношеніи коихъ судомъ измѣнены родъ или мѣра наказанія, безъ отбѣны самого приговора.







# ВѢДОМОСТЬ

о движеніи арестантовъ въ Эриванской губерніи

за 1910 одъ



Города и уѣзды	ЧИСЛО			
	Отъ 1909 года оставалось		Въ 1910 году поступило	
	Мужчинъ	Женщинъ	Мужчинъ	Женщинъ
Городъ Эривань . . . . .	637	2	2089	21
Городъ Александрополь . . . . .	311	6	1827	23
Александропольскій уѣздъ . . . . .	9	—	331	14
Городъ Новобаязеть . . . . .	111	—	542	12
Новобаязетскій уѣздъ . . . . .	18	—	174	—
Городъ Нахичевань . . . . .	104	1	386	5
Городъ Ордубать . . . . .	35	—	96	—
Эчміадзинскій уѣздъ . . . . .	69	—	418	5
Сурмалинскій уѣздъ . . . . .	53	—	558	—
Шаруро-Даралагезскій уѣздъ . . . . .	85	—	408	—
Итого въ городахъ . . . . .	1198	9	4940	61
Итого въ уѣздахъ . . . . .	234	—	1889	19
Всего въ губерніи . . . . .	1432	9	6829	80

АРЕСТАНТОВЪ							
Въ 1910 году вышло		Осталось къ 1 января 1911 г.					
		Въ тюрьмѣ		При полиціи		В С Е Г О	
Мужчинъ	Женщинъ	Мужчинъ	Женщинъ	Мужчинъ	Женщинъ	Мужчинъ	Женщинъ
2130	17	596	6	—	—	596	6
1890	24	241	5	7	—	248	5
332	12	8	2	—	—	8	2
520	10	132	2	1	—	133	—
156	—	36	—	—	—	36	1
369	5	121	1	—	—	121	—
116	—	15	—	—	—	15	—
447	5	36	—	4	—	40	—
536	—	68	—	7	—	75	—
404	—	86	—	3	—	89	—
5025	56	1105	14	8	—	1113	14
1875	17	234	2	14	—	248	2
6900	73	1339	16	22	—	1361	16







# ВЪДОМОСТЬ

о пожарахъ въ Эриванской губерніи

за 1910 годъ



Города и уѣзды	Въ зимніе мѣсяцы		Въ весенніе мѣсяцы	
	Число пожаровъ	Сумма убытковъ въ руб.	Число пожаровъ	Сумма убытковъ въ руб.
Городъ Эривань . . . . .	4	890	—	—
Эриванскій уѣздъ . . . . .	3	104	2	925
Городъ Александрополь . . . . .	1	300	—	—
Александропольскій уѣздъ . . . . .	3	148	—	—
Городъ Новобаязетъ . . . . .	2	90	—	—
Новобаязетскій уѣздъ . . . . .	1	400	2	500
Эчмиадзинскій уѣздъ . . . . .	11	2055	1	30
Сурмалинскій уѣздъ . . . . .	2	1172	1	92
Шаруро-Даралагезскій уѣздъ . . . . .	1	2500	—	—
Итого городахъ . . . . .	7	1280	—	—
Итого въ уѣздахъ . . . . .	21	6379	6	1547
Всего въ губерніи . . . . .	28	7659	6	1547

Въ лѣтніе мѣсяцы		Въ осенніе мѣсяцы		Всего въ году		Причины пожаровъ				
Число пожаровъ	Сумма убытковъ въ руб.	Число пожаровъ	Сумма убытковъ въ руб.	Число пожаровъ	Сумма убытковъ въ руб.	Отъ молніи	Отъ дурного устройства печей	Отъ неосторожности	Отъ поджоговъ	Отъ неизвѣстныхъ причинъ
1	200	1	500	6	1590	—	—	6	—	—
8	1461	3	1040	16	3530	—	—	2	14	—
1	610	1	3	3	913	—	—	—	3	—
5	1015	16	1783	24	2946	—	—	1	12	11
—	—	—	—	2	90	—	2	—	—	—
1	25	8	1110	12	2035	—	—	1	10	1
11	632	30	2988	53	5705	—	1	8	5	39
3	1220	2	1100	8	3584	—	—	—	8	—
—	—	—	—	1	2500	—	—	1	—	—
2	810	2	503	11	2593	—	2	6	3	—
28	4353	59	8021	114	20300	—	1	13	49	51
30	5163	61	8524	125	22893	—	3	19	52	51



No. of cases	No. of deaths	Hemorrhage		Bleeds on legs		Disease				
		Spontaneous	After trauma	Spontaneous	After trauma	Scarlet fever	Dysentery	Cholera	Typhoid	Other
1	0	1	0	0	0	0	0	0	0	0
8	3	3	5	0	0	0	0	0	0	0
4	1	1	3	0	0	0	0	0	0	0
5	10	10	0	0	0	0	0	0	0	0
—	—	—	—	—	—	—	—	—	—	—
12	30	8	22	0	0	0	0	0	0	0
11	67	12	55	0	0	0	0	0	0	0
5	130	2	128	0	0	0	0	0	0	0
—	—	—	—	—	—	—	—	—	—	—
2	810	2	808	0	0	0	0	0	0	0
5	1,423	1	1,422	0	0	0	0	0	0	0
12	2,513	1	2,512	0	0	0	0	0	0	0



# ВѢДОМОСТЬ

о насильственныхъ и случайныхъ смертяхъ въ Эриван-  
ской губерніи

за 1910 годъ



Города и уезды:	Жертвы смертоубійства						Самубійствъ		Найдено мерт- выхъ тѣлъ	
	Дѣго-убійствъ		Смерто-убійствъ		Итого					
	М.	Ж.	М.	Ж.	М.	Ж.	М.	Ж.	М.	Ж.
Городъ Эривань . . . . .	—	—	17	—	17	—	1	—	4	1
Эриванскій уѣздъ . . . . .	—	—	—	—	—	—	1	—	—	—
Городъ Александрополь . . . . .	—	—	10	—	10	—	1	1	—	—
Александропольскій уѣздъ . . . . .	—	—	9	—	9	—	—	—	1	—
Городъ Новобаязетъ . . . . .	—	—	2	—	2	—	—	—	—	—
Новобаязетскій уѣздъ . . . . .	1	—	29	—	30	—	1	—	—	—
Городъ Нахичевань . . . . .	—	—	1	—	1	—	1	—	—	—
Городъ Ордубатъ . . . . .	—	—	—	—	—	—	—	—	—	—
Нахичеванскій уѣздъ . . . . .	—	—	14	—	14	—	2	—	2	—
Эчміадзинскій уѣздъ . . . . .	—	—	27	3	27	3	2	1	1	—
Сурмалинскій уѣздъ . . . . .	1	1	12	1	13	2	3	—	—	—
Шаруро-Даралагезскій уѣздъ . . . . .	—	—	17	—	17	—	—	—	—	—
Итого въ городахъ . . . . .	—	—	30	—	30	—	3	1	4	1
Итого въ уѣздахъ . . . . .	2	1	108	4	110	5	9	1	4	—
Всего по губерніи . . . . .	2	1	138	4	140	5	12	2	8	1

Жертвы случайной смерти															
Убито мол- ніей	Задавлено и убито при падении съ высоты	Сгорѣло и убито на пожарахъ		Умерло отъ угара	Замерзло	Утонуло	Укушено до смерти звѣ- рами		Умерло отъ разныхъ слу- чайностей		Всего умерло отъ слу- чайностей		Всего умерло отъ насилія и случайностей		
		М.	Ж.				М.	Ж.	М.	Ж.	М.	Ж.	М.	Ж.	М.
—	—	1	1	—	—	1	—	—	—	—	—	2	1	24	2
—	—	1	—	—	—	—	1	—	2	1	—	5	—	9	1
—	—	—	—	—	—	—	—	—	—	—	2	—	2	11	3
—	—	—	—	—	—	—	—	—	—	—	6	—	6	10	6
—	—	—	—	—	—	—	—	—	—	—	1	—	1	3	—
1	—	1	—	—	—	1	—	—	4	—	7	—	7	38	—
—	—	—	—	—	—	—	—	—	—	—	—	—	—	2	—
—	—	—	—	—	—	—	—	—	—	—	—	—	—	—	—
—	—	—	—	—	—	—	—	—	—	—	—	—	—	18	—
1	1	9	—	—	—	3	—	2	1	—	1	6	1	21	4
—	—	—	—	—	—	1	—	—	—	—	1	3	1	4	2
—	—	—	—	—	—	—	—	—	—	—	—	—	—	17	—
—	—	1	1	—	—	1	—	—	—	—	—	1	2	3	3
2	1	11	—	—	—	1	—	5	—	4	2	—	2	18	8
2	1	12	1	—	—	2	—	5	—	4	2	—	2	19	10



STATIONARY ENGINE COMPANY

Year	Jan	Feb	Mar	Apr	May	June	July	Aug	Sept	Oct	Nov	Dec	Total
1890	10	15	20	25	30	35	40	45	50	55	60	65	500
1891	12	18	22	28	32	38	42	48	52	58	62	68	520
1892	14	20	24	30	34	40	44	50	54	60	64	70	540
1893	16	22	26	32	36	42	46	52	56	62	66	72	560
1894	18	24	28	34	38	44	48	54	58	64	68	74	580
1895	20	26	30	36	40	46	50	56	60	66	70	76	600
1896	22	28	32	38	42	48	52	58	62	68	72	78	620
1897	24	30	34	40	44	50	54	60	64	70	74	80	640
1898	26	32	36	42	46	52	56	62	66	72	76	82	660
1899	28	34	38	44	48	54	58	64	68	74	78	84	680
1900	30	36	40	46	50	56	60	66	70	76	80	86	700
1901	32	38	42	48	52	58	62	68	72	78	82	88	720
1902	34	40	44	50	54	60	64	70	74	80	84	90	740
1903	36	42	46	52	56	62	66	72	76	82	86	92	760
1904	38	44	48	54	58	64	68	74	78	84	88	94	780
1905	40	46	50	56	60	66	70	76	80	86	90	96	800
1906	42	48	52	58	62	68	72	78	82	88	92	98	820
1907	44	50	54	60	64	70	74	80	84	90	94	100	840
1908	46	52	56	62	66	72	76	82	86	92	96	102	860
1909	48	54	58	64	68	74	78	84	88	94	98	104	880
1910	50	56	60	66	70	76	80	86	90	96	100	106	900
1911	52	58	62	68	72	78	82	88	92	98	102	108	920
1912	54	60	64	70	74	80	84	90	94	100	104	110	940
1913	56	62	66	72	76	82	86	92	96	102	106	112	960
1914	58	64	68	74	78	84	88	94	98	104	108	114	980
1915	60	66	70	76	80	86	90	96	100	106	110	116	1000
1916	62	68	72	78	82	88	92	98	102	108	112	118	1020
1917	64	70	74	80	84	90	94	100	104	110	114	120	1040
1918	66	72	76	82	86	92	96	102	106	112	116	122	1060
1919	68	74	78	84	88	94	98	104	108	114	118	124	1080
1920	70	76	80	86	90	96	100	106	110	116	120	126	1100
1921	72	78	82	88	92	98	102	108	112	118	122	128	1120
1922	74	80	84	90	94	100	104	110	114	120	124	130	1140
1923	76	82	86	92	96	102	106	112	116	122	126	132	1160
1924	78	84	88	94	98	104	108	114	118	124	128	134	1180
1925	80	86	90	96	100	106	110	116	120	126	130	136	1200
1926	82	88	92	98	102	108	112	118	122	128	132	138	1220
1927	84	90	94	100	104	110	114	120	124	130	134	140	1240
1928	86	92	96	102	106	112	116	122	126	132	136	142	1260
1929	88	94	98	104	108	114	118	124	128	134	138	144	1280
1930	90	96	100	106	110	116	120	126	130	136	140	146	1300
1931	92	98	102	108	112	118	122	128	132	138	142	148	1320
1932	94	100	104	110	114	120	124	130	134	140	144	150	1340
1933	96	102	106	112	116	122	126	132	136	142	146	152	1360
1934	98	104	108	114	118	124	128	134	138	144	148	154	1380
1935	100	106	110	116	120	126	130	136	140	146	150	156	1400
1936	102	108	112	118	122	128	132	138	142	148	152	158	1420
1937	104	110	114	120	124	130	134	140	144	150	154	160	1440
1938	106	112	116	122	126	132	136	142	146	152	156	162	1460
1939	108	114	118	124	128	134	138	144	148	154	158	164	1480
1940	110	116	120	126	130	136	140	146	150	156	160	166	1500
1941	112	118	122	128	132	138	142	148	152	158	162	168	1520
1942	114	120	124	130	134	140	144	150	154	160	164	170	1540
1943	116	122	126	132	136	142	146	152	156	162	166	172	1560
1944	118	124	128	134	138	144	148	154	158	164	168	174	1580
1945	120	126	130	136	140	146	150	156	160	166	170	176	1600
1946	122	128	132	138	142	148	152	158	162	168	172	178	1620
1947	124	130	134	140	144	150	154	160	164	170	174	180	1640
1948	126	132	136	142	146	152	156	162	166	172	176	182	1660
1949	128	134	138	144	148	154	158	164	168	174	178	184	1680
1950	130	136	140	146	150	156	160	166	170	176	180	186	1700
1951	132	138	142	148	152	158	162	168	172	178	182	188	1720
1952	134	140	144	150	154	160	164	170	174	180	184	190	1740
1953	136	142	146	152	156	162	166	172	176	182	186	192	1760
1954	138	144	148	154	158	164	168	174	178	184	188	194	1780
1955	140	146	150	156	160	166	170	176	180	186	190	196	1800
1956	142	148	152	158	162	168	172	178	182	188	192	198	1820
1957	144	150	154	160	164	170	174	180	184	190	194	200	1840
1958	146	152	156	162	166	172	176	182	186	192	196	202	1860
1959	148	154	158	164	168	174	178	184	188	194	198	204	1880
1960	150	156	160	166	170	176	180	186	190	196	200	206	1900
1961	152	158	162	168	172	178	182	188	192	198	202	208	1920
1962	154	160	164	170	174	180	184	190	194	200	204	210	1940
1963	156	162	166	172	176	182	186	192	196	202	206	212	1960
1964	158	164	168	174	178	184	188	194	198	204	208	214	1980
1965	160	166	170	176	180	186	190	196	200	206	210	216	2000
1966	162	168	172	178	182	188	192	198	202	208	212	218	2020
1967	164	170	174	180	184	190	194	200	204	210	214	220	2040
1968	166	172	176	182	186	192	196	202	206	212	216	222	2060
1969	168	174	178	184	188	194	198	204	208	214	218	224	2080
1970	170	176	180	186	190	196	200	206	210	216	220	226	2100
1971	172	178	182	188	192	198	202	208	212	218	222	228	2120
1972	174	180	184	190	194	200	204	210	214	220	224	230	2140
1973	176	182	186	192	196	202	206	212	216	222	226	232	2160
1974	178	184	188	194	198	204	208	214	218	224	228	234	2180
1975	180	186	190	196	200	206	210	216	220	226	230	236	2200
1976	182	188	192	198	202	208	212	218	222	228	232	238	2220
1977	184	190	194	200	204	210	214	220	224	230	234	240	2240
1978	186	192	196	202	206	212	216	222	226	232	236	242	2260
1979	188	194	198	204	208	214	218	224	228	234	238	244	2280
1980	190	196	200	206	210	216	220	226	230	236	240	246	2300
1981	192	198	202	208	212	218	222	228	232	238	242	248	2320
1982	194	200	204	210	214	220	224	230	234	240	244	250	2340
1983	196	202											



# ВѢДОМОСТЬ

о числѣ учебныхъ заведеній и учащихся въ Эриванской губерніи

за 1910 годъ



НАЗВАНІЕ УЧЕБНЫХЪ ЗАВЕДЕНІЙ	Въ губери. городъ			Въ уѣздныхъ городахъ			Въ уѣздахъ			В С Е Г О въ губерніи:			
	Число учебныхъ заведеній	Число учащ.		Число учебныхъ заведеній	Число учащихся		Число учебныхъ заведеній	Число учащихся		Число учебныхъ заведеній	Число учащихся		
		Мужскаго пола	Женскаго пола		Мужскаго пола	Женскаго пола		Мужскаго пола	Женскаго пола		Обоего пола		
Классическая гимназія . . . . .	1	590	—	—	—	—	—	—	—	1	590	—	590
Учительская семинарія . . . . .	1	120	—	—	—	—	—	—	—	1	120	—	120
Коммерческое училище . . . . .	—	—	—	1	393	—	—	—	—	1	393	—	393
Частная мужская прогимназія . . . . .	1	310	—	—	—	—	—	—	—	1	310	—	310
Женская гимназія . . . . .	1	—	450	1	—	424	—	—	—	2	—	874	874
Женская прогимназія . . . . .	1	—	224	—	—	—	—	—	—	1	—	224	224
У Ч И Л И Щ А:													
1) Городскія по положенію 1872 года . . . . .	1	130	—	3	610	—	3	331	22	7	1071	22	1093
2) „ „ начальныя обществ. нныя . . . . .	3	139	146	6	654	328	—	—	—	9	793	474	1267
3) „ „ казенныя . . . . .	2	214	—	1	142	88	—	—	—	3	356	88	444
4) Сельскія казенныя нормальныя . . . . .	—	—	—	—	—	—	5	560	14	5	560	14	574
5) „ земскія нормальныя . . . . .	—	—	—	—	—	—	12	1353	316	12	1353	316	1669
6) „ общественныя Министерства Народн Просвѣщенія . . . . .	—	—	—	—	—	—	122	6587	851	122	6587	851	7438
Частныя учебныя заведенія II разряда . . . . .	1	326	—	—	—	—	—	—	—	1	326	—	326
„ „ „ III „ . . . . .	9	173	13	1	31	—	1	5	6	11	209	19	228
Армяно-григоріанская духовная академія . . . . .	—	—	—	—	—	—	1	186	—	1	186	—	186
Армяно-григоріанская духовная семинарія . . . . .	1	363	—	—	—	—	—	—	—	1	363	—	363
Православныя церковно-приходскія школы . . . . .	1	91	29	1	49	48	11	171	90	13	311	167	478
Армяно-григоріанскія церковно-приходскія школы . . . . .	5	226	434	7	639	701	27	5696	1628	109	6561	2763	9324
Мечетскія школы шитскаго ученія . . . . .	1	51	—	1	49	—	3	23	—	5	123	—	123
Итого . . . . .	28	2733	1296	22	2567	1589	255	14912	2927	306	20212	5812	26024







