


Д. 911/42

~~38885~~

ОБЗОРЪ

ЭРИВАНСКОЙ ГУБЕРНІИ

за 1912 годъ.



ЭРИВАНЬ

Типографія Эриванскаго Губернскаго Правленія

1913

8911


ОБЗОРЪ

ЭРИВАНСКОЙ ГУБЕРНІИ

за 1912 годъ.



39



ЭРИВАНЬ

Типографія Эриванскаго Губернскаго Правленія.

1913 г.

ЗЕМЛЕДѢЛІЕ.

ХЛѢБОПАШЕСТВО (вѣдомость № 1-й). Въ отчетномъ 1912 году въ Эриванской губерніи площадь, занятая хлѣбами, равнялась 299976 десятинамъ. По сравненію съ предшествовавшимъ годомъ таковая увеличилась на 29098 десятинъ, или на 10,7 процентовъ. Высѣяно было хлѣбовъ на 384077 пудовъ или почти на 14 процентовъ больше 1911 года и снято больше на 6168598 пудовъ, или на 49 процентовъ. Урожай опредѣлился въ самъ—шесть, противъ самъ 4,9 прошлаго года, при чемъ таковой повысился во всѣхъ уѣздахъ губерніи, а главнымъ образомъ Нахичеванскомъ и Эриванскомъ. Даже въ Новобаязетскомъ уѣздѣ, въ которомъ за послѣднее десятилѣтіе урожай рѣдко превышалъ самъ три, таковой въ отчетномъ году опредѣлился въ самъ четыре. Полевыхъ вредителей въ 1912 году не наблюдалось вовсе, отъ градобитій же хлѣба нѣсколько пострадали въ Эчмиадзинскомъ и Александропольскомъ уѣздахъ, въ послѣднемъ главнымъ образомъ на городскихъ земляхъ, на которыхъ урожай едва достигъ самъ 1,9 (на пониженіе урожая имѣли вліяніе и весенніе заморозки), затѣмъ Новобаязетскомъ, Сурмалинскомъ и Шаруро-Даралагезскомъ, но въ общемъ отчетный годъ по урожаю хлѣбовъ слѣдуетъ отнести къ одному изъ выдающихся.

Остановливаясь на весьма замѣтномъ увеличеніи въ отчетномъ году площади хлѣбныхъ запашекъ (на 10,7 процентовъ), надлежитъ отмѣтить, что населеніе низменной полосы, занимающееся, помимо хлѣбопашества, культурой хлопка, увлеченное сильно повысившимися два-три года тому назадъ рыночными цѣнами на хлопокъ, не принявъ вовсе во вниманіе имѣющагося въ его распоряженіи количества оросительной воды, чрезмѣрно расширило площадь хлопковыхъ плантацій и только воочію удивившись, что одно увеличеніе площади хлопка не только не мо-

жетъ обезпечить матеріальныхъ выгодъ, а наоборотъ—замѣтно понижаетъ доходность этой отрасли хозяйства, уже въ отчетномъ году нѣсколько сократило площадь хлопковыхъ плантацій, отдавая предпочтеніе хлѣбнымъ злакамъ тамъ, гдѣ нѣтъ надежды обезпечить посѣвы хлопка достаточнымъ количествомъ воды.

Посѣвъ и сборъ хлѣбовъ по уѣздамъ и средняя урожайность представляются въ слѣдующемъ видѣ:

У ѣ з Д ы:	Посѣяно:	Снято:	Средняя урожайность:	
	(п у д о в ъ)	1912 г.:	1911 г.:	
Эриванскій съ городомъ . . .	346159	3220197	9,3	5,6
Сурмалинскій	204224	1153400	5,6	4,9
Эчмиадзинскій	363747	2199016	6,0	4,8
Александропольскій съ городомъ.	867599	4398327	5,0	4,3
Новобаязетскій съ городомъ . .	810706	3313767	4,0	3,6
Шаруро-Даралагезскій	245473	1725249	7,0	6,5
Нахичеванскій съ двумя городами	289859	2723670	9,4	5,6
Итого . . .	3127767	18733626	6,0	4,9

Результаты же урожая по отдѣльнымъ видамъ хлѣбовъ видны изъ приводимой таблицы:

	Озимая рожь	Яровая рожь	Озимая пшеница	Яровая пшеница	Озимый ячмень	Яровой ячмень	Полба	Джугара	Просо	Горохъ	Чечевица	Бобы	Овесъ
Гор. Эривань . . .	—	—	5,0	—	—	5,0	—	—	—	—	—	—	5,0
Эриванскій уѣздъ .	—	—	10,3	7,2	—	8,6	—	—	—	5,6	—	13,3	6,8
Сурмалинскій „ .	—	—	6,1	4,8	5,5	5,2	—	—	16,5	—	3,0	—	5,6
Эчмиадзинскій „ .	—	8,4	6,6	4,5	—	6,9	—	—	12,1	—	5,0	6,0	6,0
Г. Александрополь.	—	—	2,0	—	—	1,5	—	—	—	—	—	—	1,9
Александроп. уѣздъ	—	—	5,0	4,3	—	6,0	9,3	—	—	—	—	—	4,1
Гор. Новобаязетъ .	—	—	—	3,0	—	3,0	3,3	—	—	—	—	—	3,0
Новобаязетскій у.	3,5	—	3,9	3,6	4,7	4,9	8,0	—	—	—	9,5	—	3,9
Ш.-Даралагезск. „ .	—	—	7,5	5,4	—	7,5	5,8	—	38,9	5,0	11,4	14,3	7,0
Гор. Нахичевань .	—	—	5,0	7,0	—	6,9	—	—	—	—	—	—	5,6
„ Ордубатъ . . .	—	—	4,5	—	—	5,0	—	—	—	—	—	—	4,7
Нахичеванск. уѣздъ	—	—	9,5	9,1	9,5	10,8	5,6	20,0	31,9	—	20,0	—	9,6
Итого въ уѣздахъ.	3,5	8,4	8,2	4,5	9,3	6,1	8,5	20,0	30,3	5,1	8,5	11,7	4,6
Итого въ городахъ .	—	—	4,8	2,4	—	3,7	3,3	—	—	—	—	—	3,2
В С Е Г О . . .	3,5	8,4	8,1	4,4	9,3	6,1	8,0	20,0	30,3	5,1	8,5	11,7	4,6

Картофелемъ въ отчетномъ году была занята площадь нѣсколько меньше чѣмъ въ 1911 году, всего 3412 десятинъ, противъ 3661 дес. Культура его по уѣздамъ представляется въ слѣдующемъ видѣ:

У ѣ з Д ы.	Посѣвная площадь въ десят.:	Высажено: (п у д о в ъ)	Собрано:	Урожай самъ:
Эриванскій	118	5900	44250	7,5
Эчміадзинскій	209	10450	21945	2,1
Сурмалинскій	50	2500	10750	4,3
Александропольскій	1775	88750	396420	4,4
Новобаязетскій	1184	59200	331520	5,6
Шаруро-Даралагезскій	22	1100	7590	6,9
Нахичеванскій	54	2700	3240	1,2
Итого	3412	170600	815715	4,7

Стоимость обработки и уборки одной десятины земли подъ посѣвъ разныхъ культуръ видна изъ вѣдомости № 2.

ХЛОПКОВОДСТВО. Какъ уже было сказано выше, за послѣдніе годы населеніе низменной полосы губерніи стало увеличивать свои хлопковыя плантаціи въ ущербъ хлѣбопашеству, вовсе не считаясь съ тѣмъ, способно ли оно будетъ оросить эти площади принадлежащей имъ по праву оросительною водою. Результаты для хлопководовъ получились печальные. Несмотря на то, что виды на урожай представлялись отличными, хлопокъ не оправдалъ возлагавшихся на него надеждъ въ виду того, что въ то время, когда плантаціи требовали усиленной поливки, населеніе не располагало для этого достаточнымъ количествомъ воды и урожай получался значительно хуже, чѣмъ можно было ожидать. Убѣдившись на опытѣ, что при отсутствіи достаточнаго количества оросительной воды стремленіе къ увеличенію площади хлопковыхъ плантацій вмѣсто прибыли наноситъ лишь матеріальный ущербъ, нѣкоторые изъ хлопководовъ обратили свое вниманіе на другую сторону дѣла, а именно—на обновленіе сѣмянъ и на болѣе раціональный способъ посѣва—рядовой. Населенію Сурмалинскаго уѣзда въ этомъ направленіи замѣтный толчекъ дало Сурмалинское ссудо-сберегательное товарищество мелкаго кредита, приспособившее подъ опытное хлопковое поле участокъ земли, раціональной культурой хлопка на которомъ руководилъ особо приглашенный спеціалистъ.

Обращаясь къ площади, занятой въ отчетномъ году хлопковыми плантаціями и къ урожаю, надлежитъ отмѣтить, что противъ 1911 года площадь сократилась на 11 процентовъ (по сравненію съ 1908' годомъ площадь хлопковыхъ плантацій въ 1911 году увеличилась на 44 процента), сборъ же очищеннаго волокна съ десятины далъ 20,2 пуд. противъ 1911 г.—18,2. Урожаю хлопка сильно повредили заморозки во время всхода посѣвовъ, грибные заболѣванія и недостатокъ оросительной воды. Цѣны на него были: отъ 10 до 13,5 руб. за пудъ американскаго сорта и отъ 9 до 11,3 руб. мѣстнаго.

По уѣздамъ культура хлопка представляется въ слѣдующемъ положеніи:

У Ѣ З Д Ы:	Площадь хлопковыхъ плантацій въ десят.:	Сборъ очищеннаго волокна въ пудахъ:	
		Американскаго сорта:	Мѣстнаго:
Эриванскій	6092	71205	23800
Эчміадзинскій	4193	65490	50
Сурмалинскій	6427	210325	16048
Ш.-Даралагезскій	5045	58874	305
Нахичеванскій	1388	20355	1200
Итого .	23145	426249	41403
		467652	

Прессовъ для хлопка въ губерніи имѣлось 20.

ВИНОГРАДАРСТВО. Урожай винограда въ отчетномъ году былъ много лучше 1911 года, но все же мѣстами таковой понизился, благодаря граду во время цвѣтенія. По даннымъ акцизнаго вѣдмства, собрано винограда въ 1912 году на 1127055 пудовъ или почти на 46 процентовъ больше 1911 года. Продажная на него цѣна была отъ 60 коп. (въ Сурмалинскомъ уѣздѣ) и до 2 руб. 40 коп. (въ Ш.-Даралагезскомъ).

Положеніе виноградарства по уѣздамъ представляется въ слѣдующемъ видѣ:

У Ѣ З Д Ы:	Число садовладѣльцевъ		Площадь садовъ:		Собрано винограда (въ пудахъ):
Эриванскій	7247	5262 дес.	1843 к. с.		2379190
Эчміадзинскій	4147	2699 —	57 —		1010700
Сурмалинскій	2179	650 —	155 —		141711
Ш.-Даралагезскій	1708	440 —	19 —		26400
Нахичеванскій	3023	1014 —	73 —		81176
Итого .	18304	10065 —	2147 —		3639177

Обработка и уборка одной десятины виноградника по отдѣльнымъ уѣздамъ обходится въ среднемъ:

У ѣ з д ы:	Весел. распаш.		Обр. лоз. и св. ихъ въ пучки		Пере-конка		Моты-женіе		Полив-ка		Сборъ винограда		Осенняя заковка		Обнов-леніе канавъ		О х р а н а	В С Е Г О
	Число рабоч.	Зараб. плата	Число рабоч.	Зараб. плата	Число рабоч.	Зараб. плата	Число рабоч.	Зараб. плата	Число рабоч.	Зараб. плата	Число рабоч.	Зараб. плата	Число рабоч.	Зараб. плата	Число рабоч.	Зараб. плата		
Эриван-ский.	20	12,0	15	9,0	20	12,0	30	18,0	8	4,0	40	20,0	40	20,0	10	5,0	15,0	115,0
Сурма-линскій	15	12,0	20	16,0	40	32,0	5	4,0	4	3,0	15	12,0	15	12,0	3	2,0	30,0	123,0
Эчмиад-зинскій	15	7,5	30	15,0	40	20,0	20	10,0	5	5,0	40	16,0	40	24,0	3	1,5	30,0	129,0
Ш.-Дар-лагез.	30	15,0	10	5,0	45	22,5	10	5,0	4	2,0	20	10,0	30	15,0	6	3,0	27,0	104,5
Нахиче-ванскій.	10	5,0	10	5,0	35	21,0	15	9,0	4	3,2	15	9,0	20	14,0	4	2,4	48,0	116,6

САДОВОДСТВО. Учень площадь, занятую въ губерніи садами невозможно въ виду того, что исключительно фруктовыхъ садовъ въ губерніи немного, плодовые же деревья разсаживаются главнымъ образомъ среди виноградныхъ кустовъ и вокругъ виноградниковъ для защиты ихъ отъ вѣтровъ. Отчетный годъ, какъ и нѣсколько ему предшествовавшихъ, въ смыслѣ урожая плодовъ былъ также неудачнымъ по причинѣ весеннихъ заморозковъ и града. Персики и абрикосы, на насажденіе которыхъ населеніемъ обращается особое вниманіе, консервируемые кустарнымъ способомъ какъ для мѣстнаго потребленія, такъ и для экспорта во внутреннія губерніи, почти отсутствовали на рынкѣ. Сборъ разнаго рода фруктовъ не превысилъ 70 тысячъ пудовъ.

ОГОРОДНИЧЕСТВО. Урожай огородныхъ овощей въ отчетномъ году былъ неудовлетворительный. На низменности огородамъ сильно повредила тля, мѣстами уничтожившая почти всѣ овощи. Въ этой отрасли крестьянскаго хозяйства движенія впередъ почти незамѣтно и оно по своимъ размѣрамъ не превышаетъ потребностей мѣстнаго населенія. Изъ всѣхъ огородныхъ овощей только томаты и то въ послѣднее время стали экспортироваться въ консервированномъ видѣ и во внутреннія губерніи.

Положеніе огородничества по уѣздамъ за 1912 годъ представляется въ слѣдующемъ видѣ:

У ъ з д ы:	Десятинъ подъ огоро- дами.	Огородные продукты въ пудахъ:									На сумму
		Капуста	Томаты	Бураки	Лукъ	Данн	Арбузы	Перецъ	Другія	ВСЕГО	
Эриванскій . .	984	7810	10295	880	8140	24315	35655	140	116	87351	44301
Эчмиадзинскій .	607,5	23830	291	415	54311	9070	67920	600	1515	157952	43074
Сурмалинскій . .	228	29260	3050	1334	1265	30780	34220	110	19630	119649	61472
Александрополье.	109	89596	100	42390	4190	—	—	—	2700	138976	15893
Новобаязетскій .	45,5	21630	-	1390	3247	—	—	—	—	26267	7770
Ш.-Даралагезскій.	97 ¹ / ₂	120	90	90	305	1580	4030	32	55	6302	2337
Нахичеванскій .	322,5	240	455	55	2930	42425	59680	270	25	105780	37989
Итого .	2393,5	172486	14281	46554	74088	108170	201505	1152	24041	642277	212836

МАСЛИЧНЫЯ РАСТЕНІЯ. Изъ масличныхъ растений только разведеніе льна и то въ одномъ Александропольскомъ уѣздѣ имѣеть отчасти промышленное значеніе, другія же масличныя культуры, какъ конопля, кунжутъ и клещевина никакой роли въ хозяйствѣ не играютъ и распространеніе ихъ самое незначительное.

Въ 1912 году подъ льномъ было 2868 десятинъ, изъ нихъ на Александропольскій уѣздъ приходится 2168 дес., Новобаязетскій—622, Эчмиадзинскій—43, Нахичеванскій—25, Шаруро-Даралагезскій—7 и Сурмалинскій—3. Льяныхъ сѣмянъ собрано 57813 пуд. и волокна—60095 пуд., что на десятину составляетъ: сѣмянъ—20,2 и волокна—23,0 пуд. Конопляныхъ сѣмянъ съ 76 десятинъ, изъ которыхъ на Новобаязетскій уѣздъ приходится 58 дес., собрано 1882 пуд. и волокна—1967 пуд., или на десятину—сѣмянъ—24,8 и волокна—25,9 пуд. Сборъ кунжута и клещевины ничтожный.

РИСОВОДСТВО. Рисовыми плантаціями въ отчетномъ году была занята площадь въ 3600 дес., на 24,9 процента меньше чѣмъ въ 1911 году. Урожай получился нѣсколько лучше, а именно: 171,3 пуд. съ десятины противъ 127,5, или самъ 21,8 противъ 15,7.

Культура риса по уѣздамъ видна изъ вѣдомости № 1-й.

ТАБАКОВОДСТВО. Въ губерніи произрастаетъ табакъ только низшаго качества, переродившійся изъ турецкихъ сѣмянъ и по сорту относится къ махоркѣ. Сбыта на табачныя фабрики онъ не имѣеть и цѣликомъ расходуется на мѣстѣ для удовлетворенія хозяйственныхъ нуждъ. Площадь плантацій рѣдко достигаетъ 1/2 десятины, большинство не превышаетъ нѣсколькихъ квадратныхъ саженей.

По даннымъ акцизнаго надзора табачныя плантаціи по уѣздамъ распредѣляются такъ:

У ѣ з Д ы:	Число селеній:	Число план-тацій:	Площадь:	Собрано табаку:
Эриванскій	59	442	59 дес. 2339 кв. с.	3350 п. 19 ф.
Сурмалинскій	13	148	34 — 1895 —	633 — 15 —
Ш.-Даралагезскій	43	259	2 — 379 —	273 — 4 ¹ / ₂ —
Нахичеванскій	22	109	1 — 2091 —	124 — 39 —
ИТОГО .	137	958	98 — 1904 —	4386 —37¹/₂—

КОРМОВЫЯ ТРАВЫ. Урожай кормовыхъ травъ въ отчетномъ году былъ нѣсколько лучше 1911 года и по уѣздамъ губерніи положеніе травосѣянія представляется въ слѣдующемъ видѣ:

У ѣ з Д ы:	С о б р а н о п у д о в ь					Ц ѣ н а з а п у д ь					
	С ѣ н а	Юнджи (люперны)	Эспарцета	Шамбалы и коринги	Другихъ корм. травъ	С ѣ н а	Юнджи (люперны)	Эспарцета	Шамбалы и коринги	Другихъ корм. травъ	
Эриванскій	3450000	532000	—	35000	—	0,4-0,45	0,5-0,65	—	0,4	—	
Сурмалинскій	1122000	1014000	—	—	225	0,3-0,5	0,35-0,7	—	—	0,3	
Эчмиадзинскій	936000	379000	—	—	—	0,3-0,4	0,4-0,55	—	—	—	
Новобаязетскій	10800000	23000	22000	—	—	0,15-0,6	0,25-0,4	0,4	0,3-0,8	—	
Александроп	901000	1100	700	—	14000	0,3-0,35	0,35	0,35-0,4	—	0,25	
Ш.-Даралагезск.	1675000	340000	92000	—	—	0,35-0,4	0,4-0,6	0,4	0,4	—	
Нахичеванскій	207000	134000	—	143000	2000	0,3-0,55	0,55-0,8	—	0,4-0,8	0,4	
Итого	19091000	2423100	114700	178000	16225						
		21823025									

На приводимыхъ цифровыхъ данныхъ необходимо нѣсколько остановиться и обратить вниманіе на то, что опыты искусственнаго травосѣянія, предпріятыя нѣсколько лѣтъ тому назадъ Эриванскимъ управленіемъ земледѣлія и Государственныхъ имуществъ въ тѣхъ нагорныхъ районахъ губерніи, гдѣ хлѣбопашество рѣдко оправдываетъ надежды земледѣльцевъ, уже даютъ осязательные результаты и количество эспарцета учитывается десятками тысячъ пудовъ. Въ нагорной части Шаруро-Даралагезскаго уѣзда, гдѣ посѣвы эспарцета начаты самими поселянами нѣсколько раньше, сборъ въ отчетномъ году достигъ 92 тысячъ пудовъ, а въ Новобаязетскомъ уѣздѣ, въ которомъ опыты съ посѣвомъ эспарцета были впервые произведены въ 1908 году вѣдомствомъ земледѣлія, сборъ въ отчетномъ году далъ 22 тысячи пудовъ. Можно говорить съ увѣренностью, что въ самомъ близкомъ будущемъ искусственное травосѣяніе, а вмѣстѣ съ нимъ разведеніе и улучшенныхъ породъ скота и корнеплодовъ

для питанія его, тамъ, гдѣ хлѣбопашество, вслѣдствіе атмосферическихъ причинъ, не можетъ служить оплотомъ благосостоянія земледѣльцевъ, займетъ первенствующее положеніе, особенно при наличіи инструкторовъ въ области сельскаго хозяйства, уже намѣтившихъ себѣ программу живой дѣятельности и на территории Эриванской губерніи.

Чтобы закончить отдѣлъ о „земледѣліи“ необходимо отмѣтить, что для оказанія населенію продовольственной помощи въ случаѣ недорода хлѣбовъ, сельскія общества имѣютъ собственный продовольственный капиталъ, котораго къ 1-му января 1913 года было въ наличности 1634808 руб. 27 коп. и въ долгу за сельскими обществами 408777 руб. 24 коп. Ссудъ изъ этого капитала въ теченіе отчетнаго года выдано было 23180 р. 48 к.

Заморозками, градобитіями и наводненіями въ отчетномъ году причинено населенію убытка больше чѣмъ на 290 тысячъ руб.

На 1-е января 1913 года населенія обоого пола въ губерніи числилось 996798 душъ (по даннымъ переписи 1897 года съ прибавленіемъ прироста населенія за послѣдующіе 16 лѣтъ).

Промыслы сельскаго населенія.

СКОТОВОДСТВО. Этотъ промыселъ для значительной части населенія губерніи, необезпеченнаго землею и ведущаго кочевой образъ жизни (главнымъ образомъ курды), является исключительнымъ источникомъ существованія. Пастбища въ предгорной и нагорной полосахъ, на которыхъ кочевники проводятъ весну и лѣто, превосходныя и эта отрасль крестьянскаго хозяйства обѣщаетъ скотоводамъ огромныя выгоды, при условіи если вѣдомство земледѣлія и государственныхъ имуществъ настойчиво будетъ продолжать предпринятую уже имъ плодотворную дѣятельность въ области улучшенія породы скота, болѣе рациональнаго ухода за нимъ и обработки молочныхъ продуктовъ.

О положеніи скотоводства по уѣздамъ и о количествѣ крупнаго рогатаго и мелкаго скота, а равно и о количествѣ лошадей, послѣднихъ по даннымъ переписи 1912 г., свидѣтельствуесть вѣдомость № 3-й.

ВИНОКУРЕНІЕ. Промышленность эта распадается на двѣ отрасли: простое винокуреніе и коньячное производство. При простомъ винокуреніи спиртъ выкуривается изъ остатковъ винодѣлія (выжимки, винная гуща и пр.) на перегонныхъ кубахъ са-

маго простого устройства, принадлежащихъ садовладѣльцамъ. Получаемый такимъ путемъ спиртъ именуется винограднымъ. Винокурение же коньячное производится исключительно изъ вина на усовершенствованныхъ аппаратахъ и носить промышленный характеръ.

Простое винокурение по уѣздамъ губерніи за отчетный годъ представляется въ слѣдующемъ видѣ:

У ѣ з Д ы:	Винокурение спирта въ градусахъ:	Цѣна граду- са спирта:
Эриванскій	2933511	13 ¹ / ₂ коп.
Эчміадзинскій	1848378	13 ¹ / ₂ "
Нахичеванскій	210905	12 "
Сурмалинскій	98750	13 "
Ш.-Даралагезскій	4852	13 "
<hr/>		
Итого	5096396	

Кромѣ того выкурено спирта изъ тугы 1087⁰.

На коньячныхъ заводахъ, расположенныхъ въ Эриванскомъ и Эчміадзинскомъ уѣздахъ, выкурено въ отчетномъ году: въ первомъ—5135936⁰ и во второмъ—254291⁰. Такимъ образомъ всего въ губерніи было выкурено спирта 10487710⁰, на 4706225 градусовъ или на 30 слишнимъ процентовъ меньше 1911 года. Коньячный спиртъ, въ зависимости отъ его качества, продавался отъ 15¹/₄ до 15¹/₂ коп. за градусъ.

Обороты спирта за весь отчетный годъ въ губерніи слѣдующіе: на 1-е января оставалось—6783380⁰, выкурено въ 1912 году—10487710⁰, привезено изъ другихъ губерній—3255300⁰, израсходовано—15115222⁰ и на 1-е января 1913 года осталось—5411.168⁰.

ВИНОДѢЛІЕ. Какъ и винокурение, такъ и винодѣліе сосредоточено главнымъ образомъ въ двухъ уѣздахъ—Эриванскомъ и Эчміадзинскомъ, въ прочихъ же, за исключеніемъ Новобаязетскаго и Александропольскаго, гдѣ винограда совсѣмъ нѣтъ, оно развито слабо.

По уѣздамъ результаты винодѣлія, по даннымъ акцизнаго вѣдомства, за отчетный годъ представляются въ слѣдующемъ видѣ:

У ѣ з Д ы:	Выжато ве- деръ вина	Цѣна пуда винограда:	Цѣна ведра вина:
Эриванскій	1578903	0,95—1,0	1,1—1,2
Эчміадзинскій	566620	0,7 —0,9	1,1—1,2

Сурмалинскій	83659	0,6 —0,7	0,7—0,9
Нахичеванскій	40588	0,8 —1,5	1,2—2,5
Ш.-Даралагезскій	13200	0,5 —2,4	1,2—2,6

Итого 2282970

Благодаря урожаю винограда, размѣры винодѣлія повысились и противъ прошлаго года вина выжато больше на 45 слишнимъ процентовъ.

ПЧЕЛОВОДСТВО. Учетомъ, произведеннымъ въ отчетномъ году этой отрасли крестьянскаго хозяйства, достигнуты слѣдующіе результаты, характеризующіе положеніе пчеловодства въ губерніи по отдѣльнымъ уѣздамъ:

У ѣ з Д ы:	Число семей, жит. коихъ занимаются пчеловод.	Число пасѣкъ	Число ульевъ:		Собрано пудовъ:	
			Прост.	Рамоч.	Медя	Воска
Эриванскій	45	223	1540	113	343 п. 25 ф.	36 п. 8 ф.
Эчміадзинскій	56	328	1666	578	1063 „ 20 „	85 „ 11 „
Сурмалинскій	5	5	1	100	75 „ — „	2 „ — „
Новобаязетскій	32	129	887	176	1343 „ 35 „	34 „ 17 „
Александропольскій	92	918	1769	4444	3485 „ — „	173 „ 8 „
Ш.-Даралагезскій	61	413	3401	606	1159 „ 20 „	17 „ 20 „
Нахичеванскій	59	407	3726	71	1061 „ 25 „	17 „ 30 „
Итого	350	2423	12990	6088	7694 „ 20 „	358 „ 34 „

Цѣна на пудъ меда была отъ 7 до 16 рублей и воска—отъ 16 до 32 рублей.

ШЕЛКОВОДСТВО. Промышленное значеніе имѣетъ шелководство въ одномъ лишь Нахичеванскомъ уѣздѣ и главнымъ образомъ въ Ордубатскомъ участкѣ, въ которомъ промысломъ этимъ занимаются въ 1285 хозяйствахъ, всего же въ уѣздѣ хозяйствъ, занимающихся шелководствомъ 2795; въ Эчміадзинскомъ уѣздѣ такихъ хозяйствъ зарегистрировано 136 и въ Шаруро-Даралагезскомъ 21. Въ другихъ уѣздахъ низменной полосы губерніи промыселъ этотъ въ зачаточномъ состояніи.

Въ Нахичеванскомъ уѣздѣ въ отчетномъ году получено коконовъ 4378 пудовъ, т. е. то же количество, что и въ 1911 году; цѣна на нихъ была отъ 11 руб. 50 коп. до 16 руб., пудъ размотаннаго шелка продавался отъ 190 до 200 руб. и шелковой ваты—40 руб. Въ Эчміадзинскомъ уѣздѣ коконовъ получено 292 пуд. 20 фунт., цѣна на нихъ была отъ 12 до 18 р., въ Шаруро-Даралагезскомъ уѣздѣ—45 пудовъ при цѣнѣ отъ 11 до 16 р. пудъ.

КУСТАРНОЕ КОВРОВОЕ ПРОИЗВОДСТВО И КУСТАРНОЕ ТКАЧЕСТВО. О положеніи кустарнаго ковроваго производства по отдѣльнымъ уѣздамъ губерніи за отчетный годъ свидѣтельствуяютъ слѣдующія цифровыя данныя:

У ъ з д ы:	Число селеній, занимающихся ковровымъ производ.	Число хозяйствъ въ этихъ населенныхъ пунктахъ зан. ковр. произв.	Стоимость изготовленныхъ ковровыхъ издѣлій, въ руб.
Эриванскій	66	647	12855
Эчмιάдзинскій	80	410	7183
Сурмалинскій	66	442	8761,5
Новобаязетскій	42	537	12886
Александропольскій	156	2937	64178
Ш.-Даралагезскій	82	789	17143
Нахичеванскій	82	912	11387,7
Итого	574	6674	134394,2

Дѣло развитія кустарнаго ковроваго производства въ самомъ близкомъ будущемъ несомнѣнно двинетъ впередъ оборудованная, съ разрѣшенія Главнаго Кавказскаго Начальства въ Нахичеванскомъ уѣздѣ, женская инструкторская учебно-ткацкая мастерская съ ковровымъ и красильнымъ при ней отдѣленіями, выпустивъ въ крестьянскую среду дѣвушекъ, изучившихъ теоретически и практически ковровое дѣло.

Такое же будущее можно безошибочно предсказать и ткацкому дѣлу, къ которому населеніе относится съ живымъ интересомъ. Функционирующая уже два года въ селеніи Игдырѣ, Сурмалинскаго уѣзда, передвижная учебно-ткацкая мастерская привлекаетъ къ себѣ вниманіе окружающей крестьянской среды.

РЫБОЛОВСТВО. Рыболовствомъ, какъ промысломъ, занимаюся жители Новобаязетскаго уѣзда и то только тѣхъ селеній, кои расположены у озера Гокчи. Въ озерѣ этомъ вылавливается по преимуществу форель, вывозимая на продажу въ Елисаветпольскую и Тифлисскую губерніи и въ уѣзды Эриванской губерніи. Рыбы въ отчетномъ году выловлено 12500 пудовъ на 50 тысячъ рублей. Промысломъ этимъ занимаются 160 хозяйствъ, располагающихъ 60 большими неводами и 10 малыми.

ИЗВОЗНЫЙ ПРОМЫСЕЛЬ. О положеніи извознаго промысла въ губерніи въ отчетномъ году свидѣтельствуяютъ слѣдующія цифровыя данныя:

У ъ з д ы	Число селеній зави- жающихся извозомъ	Число жидовъ зави- жающихся извозомъ	Количество скота, на кото- ромъ промышляютъ изво- зомъ					Валовой доходъ съ каж- дой головы рабочаго ско- та въ годъ
			Лошадей	Быковъ	Оселъ	Катеровъ	Верблю- довъ	
Эриванскій	95	1438	647	1909	116	—	1030	{ Съ лошади 80—100 р. " быка 50— 60 " " ослы 30— 40 " " верблюда 200 "
Эчмиадзинскій	75	918	466	308	89	—	1951	{ " лошади 30— 97 " " быка 20— 87 " " ослы 15— 34 " " верблюда 87—120 "
Сурмалинскій	51	722	273	846	328	—	1438	{ " лошади 90—100 " " быка 40— 45 " " ослы 30— 45 " " верблюда 70—180 "
Новобаязетскій	38	473	1084	202	9	—	—	{ " лошади 35—150 " " быка 40—100 " " ослы 20— 30 "
Александропольскій	90	1848	942	3356	161	—	—	{ " лошади 30— 50 " " быка 25— 30 " " ослы 10 "
Ш.-Даралагезскій	24	215	110	—	59	12	1059	{ " лошади до 100 " " ослы " 40 " " катера " 90 " " верблюда " 150 "
Нахичеванскій	66	781	180	322	1559	65	254	{ " лошади 60—100 " " быка 50— 60 " " ослы 30— 60 " " катера 60— 80 " " верблюда 120 "
Итого	439	6395	3702	6943	2321	77	5732	

ОТХОЖІЙ ПРОМЫСЕЛЪ. Положеніе отхожаго промысла по от-
дѣльнымъ уѣздамъ губерніи представляется въ слѣдующемъ видѣ:

У ъ з д ы.	Число селеній изъ которыхъ жители ухо- дятъ на зароб.	Число лицъ, отправившихся на заработки			Годовой зарабо- токъ въ рубляхъ
		Въ пре- дѣлахъ гу- берніи	За пре- дѣлы гу- берніи	За грани- цу	
Эриванскій	79	1758	195	6	36230
Эчмиадзинскій	120	3121	1157	328	373565
Сурмалинскій	126	820	751	150	151410
Новобаязетскій	132	3049	7361	41	873780
Александропольскій	148	3821	5237	515	832460
Ш.-Даралагезскій	96	554	1750	1	88950
Нахичеванскій	127	1424	3917	1077	350285
Итого	828	14547	20368	2118	2706680

ГОРНЫЙ ПРОМЫСЕЛЬ. По даннымъ Кавказскаго Горнаго Управленія положеніе горнаго промысла за отчетный годъ слѣдующее:

1. СОЛЯНЫЕ ПРОМЫСЛЫ: а) **Нахичеванскій казенный**,—арендуемый частными лицами, обязанными оплачивать казнѣ по 5,1 коп. каждый добытый пудъ соли при условіи наименьшей годовой добычи въ 250 тысячъ пудовъ въ первые пять лѣтъ аренды и 300 тысячъ—въ послѣдующіе годы, считая таковую съ 22 іюня 1909 г. по 22 іюня 1919 г.,—далъ 211352 пуд. при цѣнѣ 10 коп. за пудъ крупной (кусокъ не менѣе 5 фун.) и 5 коп.—мелкой; б) **Кульпинскій казенный**,—арендуемый Кульпинскимъ солепромышленнымъ товариществомъ за попудную плату въ 4,95 коп. съ обязательствомъ оплаты наименьшей годовой добычи въ 1010000 пуд.,—далъ 888411 пуд., при такой же цѣнѣ, какъ и на Нахичеванскомъ промыслѣ; в) **Сустинскій частный** (въ Нахичеванскомъ уѣздѣ) далъ 249474 пуд., такимъ образомъ на всѣхъ трехъ соляныхъ промыслахъ было добыто соли 1349237 пудовъ.

Сисимаданскій (въ Александропольскомъ уѣздѣ) мѣдеплавильный поссессіонный заводъ съ Сисимаданскими и Антоніевскими рудниками въ 1912 году приобрѣтенъ нѣкимъ Акоповымъ. На рудникахъ добыто въ 1912 году 11824 пуд. руды, проплавлено вмѣстѣ съ остаткомъ отъ прошлыхъ лѣтъ—20235 пуд. и осталось на 1913 годъ—14110 пудовъ руды, при чемъ выплавлено чистой мѣди 1081 пуд. 3 фун., каковая продана за 11351 руб. 23 коп., съ уплатою въ казну пошлины въ 270 руб. 27 коп.

Свинцовоплавильный заводъ „Алагезъ“ и серебряно-свинцовый рудникъ „Гюмушлугъ“ (въ Шаруро-Даралагезскомъ уѣздѣ) въ отчетномъ году не дѣйствовали.

Т О Р Г О В Л Я.

По свѣдѣніямъ Эриванской Казенной Палаты въ 1912 году было выбрано разнаго рода промысловыхъ и торговыхъ документовъ 9108, на 846 или на 10,2⁰/₀ больше 1911 годъ (годовыхъ 7846 и полугодовыхъ 1262); сборовъ по нимъ поступило 139866 руб. 50 коп., почти на 8⁰/₀ больше прошлаго года. Бесплатныхъ билетовъ и свидѣтельствъ выдано 166. Промысловаго налога безъ выборки промысловыхъ свидѣтельствъ поступило 323 руб. 61 коп. и штрафовъ и взысканій по нарушеніямъ 3040 р. 15 к.

О положеніи внѣшней торговли свидѣтельствуютъ слѣдующія цифровыя данныя:

Тампли и заставки	Пшеница	Рисъ	Сахаръ	Ячмень	Изюмъ и миндаль	Фрукты въ сухомъ и съ-жемъ видѣ	Хлѣбъ, мясо и другіе съест-ные припасы	Хлопковая сѣмена	Хлопокъ	Медъ	Леденцы и конфекты	Коконы и шел-ковая гrena	Дома ек	Круп-ный	шній отъ	Мел-кій	Количество кожъ и шкуръ	Шелковые ткани	Шерсть и ткани	Бумажная ткань	Ковры и по-добная имъ издѣлія	Краски	Коросинъ	Желѣзо и проч. това-ры	ВСЕГО	Выскано пошль въ рубляхъ	Пропущено каравановъ	Пропущено пассажировъ		
																													В	В
Джугль-финская	Колич. пуд.	—	—	—	23335	716420	2491	—	47671	29	9	—	436	693	24077	498	461	75	5759	830	—	16815	1129 гол. ск.	24077 шт.	814393 пуд.	300906,33	1858	62336		
На сумму	—	—	—	—	269431	2167235	13346	—	448190	242	102	—	18762	4950	349259	123243	4921	6117	284966	5504	—	136764	5492 гол. ск.	41923 пуд.	3833032	—	—			
Шахта-тинская	Колич. пуд.	6349	80	—	1	—	273	19945	13983	—	—	—	54	5438	1 п.	—	1186	—	14	—	—	91	5492 гол. ск.	41923 пуд.	7381	347	3119			
На сумму	7744	77	—	—	5	—	5164	12592	163598	—	—	—	1900	54800	240	—	9713	—	2327	—	—	538	258698	—	—	—	—			
Бул-ганск.	Колич. пуд.	14500	—	—	—	144	18	—	3003	—	—	—	157	4658	7 п.	—	115	4	7	7	—	—	4815 гол. ск.	17805 пуд.	2531	114	1441			
На сумму	14990	—	—	—	—	425	176	—	10151	—	—	—	3605	23205	447	—	462	266	156	56	—	—	53939	—	—	—	—			
Ордун-батск.	Колич. пуд.	1695	15	—	—	412	4745	1079	2662	26	—	—	68	2281	15 п.	—	—	13	112	1725	—	1387	2349 гол. ск.	13886 пуд.	5271	232	2248			
На сумму	1733	43	—	—	1165	10433	3068	—	17740	273	—	—	3775	19047	219	—	—	1053	4858	2613	—	15947	81967	—	—	—	—			
Али-шарек.	Колич. пуд.	274	—	—	—	—	233	—	11436	—	—	—	—	—	—	—	—	—	2	5	—	—	11950 пуд.	—	—	—	—			
На сумму	274	—	—	—	—	—	3605	—	120026	—	—	—	—	—	—	—	—	—	261	22	—	—	124188	—	—	—	—			
Оргов-ская	Колич. пуд.	103266	—	—	—	144	1810	—	—	—	—	—	—	8327	474 п.	—	—	7	4	—	—	98	8327 гол. ск.	105803 пуд.	5796	185	5754			
На сумму	116750	—	—	—	—	520	15847	—	—	—	—	—	—	72455	4833	—	—	622	173	—	—	862	212062	—	—	—	—			
Итого	Пудовъ	126084	95	—	—	23748	721453	5904	19945	78755	55	9	—	21397	24077 шт.	498	1762	99	5898	2567	—	18391	24077 шт.	22112 гол. ск.	1005760 пуд.	—	—	—		
	Рублей	141491	120	—	—	270601	2178613	41206	12592	759705	515	102	—	174457	354998	123243	15096	8058	229741	8195	—	154111	4563886	326733,33	2931	76531	—			
Джугль-финская	Колич. пуд.	403713	1249	1143064	—	—	1387	—	—	—	223	—	5293	—	—	—	2943	150733	—	81	341448	3045 вед.	263 фург.	173633 п.	3045 вед.	263 фург.	5293 гол. ск.	—	4057	64718
На сумму	538905	3870	6303255	—	—	—	13067	—	—	—	2315	—	533050	—	—	—	13160	7261400	—	575	245025	814707	2218470 пуд.	15729329	—	—	—	—		
Шахта-тинская	Колич. пуд.	63	2217	37290	4	11	312	630	—	1	1,5	195	100	1	102 п.	—	81	6243	2	77	8179	11183	101 гол. ск.	66591,5 пуд.	—	—	1049	2369		
На сумму	96	9683	227863	5	159	2147	970	—	10	25	2707	—	2740	10	6637	—	16593	497591	48	770	16316	34318	818688	—	—	—	—	—		
Бул-ганск.	Колич. пуд.	300	562	—	—	—	780	720	—	—	2	—	37	7	—	—	91	59	—	35	1084	323	44 гол. ск.	4956 пуд.	—	—	167	1328		
На сумму	300	2248	—	—	—	—	911	1184	—	—	12	—	1770	75	—	—	336	2835	—	118	1681	1269	12739	—	—	—	—	—		
Ордун-батск.	Колич. пуд.	380	40	0,5	—	—	10	1716	—	—	7	14	23	—	2 п.	—	15	262	14	18	8	603	23 гол. ск.	3089,5 пуд.	—	—	201	1285		
На сумму	420	146	3	—	—	3	3371	—	—	—	40	3754	1155	—	20	—	44	6026	746	20	16	7411	23175	—	—	—	—			
Али-шарек.	Колич. пуд.	—	1173	—	—	—	152	945	—	—	12	—	11	—	—	—	40	29	23	9	191	49	11 гол. ск.	2623 пуд.	—	—	186	1504		
На сумму	—	2918	—	—	—	—	469	499	—	—	65	—	460	—	—	—	120	133	700	13	389	115	5881	—	—	—	—	—		
Оргов-ская	Колич. пуд.	—	10794	43917 п. 5 ф.	—	—	2958	4840	—	—	—	—	—	—	—	—	—	91 п. 2 ф.	—	—	41300 п. 23 ф.	17490 п. 18 ф.	121391 п. 8 ф.	—	—	—	—	—		
На сумму	—	22468	268158	—	—	—	2875	4789	—	—	—	—	—	—	—	—	—	5500	—	—	82744	44686	431220	—	—	—	—	—		
Итого	Пудовъ	404456	16035	1224271 п. 25 ф.	4	11	4212	10238	—	1	1,5	439	14	8	104	—	3170	157417 п. 2 ф.	39	220	392210 п. 23 ф.	3045 вед.	263 фург.	203281 пуд.	3045 вед.	263 фург.	5472 гол. ск.	—	—	
	Рублей	539721	41333	6799279	5	159	6405	23880	—	10	25	5139	3754	539175	85	6657	—	30253	7773485	1494	1496	346171	902506	17021032	—	—	—	—	—	

При сопоставленіи этихъ данныхъ съ отчетомъ по внѣшной торговлѣ за 1911 годъ оказывается, что въ отчетномъ году въвозъ, вслѣдствіе неурожая въ Персіи изюма и миндаля, понизился въ количественномъ отношеніи на 5,4 процента и оцѣнка ввезенныхъ товаровъ—на 27 процентовъ (въ 1911 году было ввезено миндаля и изюма 392819 пуд. на 2225352 рубля, въ отчетномъ же году—23748 пуд. на 270601 руб., т. е. въ 1911 г. ввезено изюма и миндаля больше чѣмъ въ 1912 г. на 94 процента). За ввезенные товары поступило пошлинь на четыре процента меньше 1911 года. Вывозъ же товаровъ далъ увеличеніе на 31,4 процента въ количественномъ отношеніи и по оцѣнкѣ—на 23,6 процента.

П о д а т и и п о в и н н о с т и

По даннымъ Эриванской казенной палаты (вѣдомости №№ 5 и 6), въ отчетномъ году должно было поступить разнаго рода податей и сборовъ: оклада—1463575 руб. 83 коп. и недоимки—438630 руб. 98 коп., всего—1902206 руб. 81 коп., больше 1911 года на 172036 руб. 47 коп., или на 9,3 процента; поступило: оклада—1249455 руб. 80 коп. и недоимки—85269 руб. 86 коп., всего—1334725 р. 66 к., на 9741 руб. 47 коп. или на 0,7 процента больше 1911 года и къ 1-му января 1913 года осталось въ недоимкѣ: оклада—214120 руб. 3 к. и недоимки—353361 р. 12 коп., всего 567481 руб. 15 коп., на 162258 руб. 90 коп., или на 40 процентовъ больше 1911 года, а за исключеніемъ платежей и окладныхъ податей разсроченныхъ, коихъ къ 1-му января 1913 года числилось 305085 р. 48 к., недоимка по окладнымъ платежамъ выразилась цифрой въ 262395 руб. 67 к., противъ 1912 г.—131026 руб. 42 коп.

Увеличеніе по сравненію съ прошлымъ годомъ недоимки по окладнымъ платежамъ объясняется не пониженіемъ платежеспособности населенія, которая въ этомъ году была удовлетворительной, а тѣмъ, что окладъ поземельныхъ сборовъ на трехлѣтіе 1912—1915 г.г. сталъ извѣстенъ плательщикамъ лишь въ началѣ 1913 года; въ 1912 году подати вносились въ казну по тѣмъ нормамъ, какія были на трехлѣтіе 1909—1911 г.г. (обложеніе 1911 года 1195904 руб. 33 коп., 1912 года 1226953 р. 13 коп.).

Неокладныхъ платежей въ отчетномъ году должно было поступить 801260 руб. 74 коп., меньше прошлаго года на 10,2 процента, поступило 296052 руб. 50 коп., меньше прошлаго года на 1,3 процента и осталось къ 1-му января 1913 года въ недоимкѣ—505208 руб. 24 коп., на 14,5 процента меньше чѣмъ на 1912 годъ, изъ нихъ на отвѣтственности губернскаго начальства 367031 руб. 17 коп., меньше 1911 года на 16,6 процентовъ.

Кромѣ того, въ отчетномъ году поступило на погашеніе выданной населенію губерніи въ кампаніи 1906-1907 и 1907-1908 годовъ ссуды на прокормленіе и обсьмененіе полей 80395 р. 38 к.


Народное образованіе.

За отчетный 1912 годъ дѣло начальнаго народнаго образованія въ Эриванской губерніи представляется въ слѣдующемъ положеніи:

Всѣхъ начальныхъ училищъ, не считая церковно-приходскихъ, частныхъ и мечетскихъ, функціонировало 187. Городскія по положенію 1872 года училища (семь) находились въ городахъ: Эривани, Александрополь, Нахичевани, Новобаязетѣ и Ордубатѣ и въ селеніяхъ: Аштаракѣ (Эчміадзинскаго уѣзда) и Игдырѣ (Сурмалинскаго уѣзда); 12 начальныхъ училищъ находились въ городахъ и 168—въ сельскихъ мѣстностяхъ; послѣднія по уѣздамъ губерніи разверстываются такъ: на Эриванскій уѣздъ приходится 25 училищъ, Эчміадзинскій—24, Сурмалинскій—16, Александропольскій—35, Новобаязетскій—16, Шаруродаралагезскій—23 и Нахичеванскій—29.

Число учащихъ по сравненію съ 1911 годомъ возросло: въ городскихъ по положенію 1872 года на 82 человекъ и въ начальныхъ на 1474. Окончили курсъ въ городскихъ училищахъ 77 человекъ и выбыли до окончанія курса 269; въ начальныхъ училищахъ окончили курсъ 613 человекъ и выбыли до окончанія курса 693.

По національностямъ учащіеся распредѣлялись такъ: въ городскихъ училищахъ: русскихъ—124, грековъ—8, грузинъ—10, армянъ—788, айсоръ—16, татаръ—303, курдовъ и другихъ національностей—6; начальныхъ: русскихъ—800, грековъ—55, грузинъ—30, армянъ—9914, айсоръ—135, татаръ—1725, курдовъ—71 и др. національностей—130.



Прикладныя занятія существовали: при Новобаязетскомъ городскомъ училищѣ—переплетное мастерство, при Нахичеванскомъ городскомъ—столярное, токарное, слесарное, кузнечное и сельско-хозяйственное—по садоводству и шелководству, Аштаракскомъ—садоводство, виноградарство и винодѣліе, Игдырскомъ—сельское хозяйство, Койласарскомъ—сельское хозяйство и столярное ремесло и Кешишкендскомъ—пчеловодство и столярное ремесло.

На содержаніе училищъ израсходовано 280202 рубля 9 к., изъ коихъ на городскія училища—57945 рублей 81 коп. и на начальныя—222256 руб. 28 коп. По источникамъ сумма эта распределяется такъ: изъ Государственного Казначейства—125270 руб. 40 коп., изъ земскихъ сборовъ—41300 руб., отъ городскихъ обществъ—6540 руб., отъ сельскихъ обществъ—75943 руб. 50 коп., изъ сбора за ученіе—29404 руб. 51 коп., взносы почетныхъ попечителей и пожертвованія—224 руб. и изъ другихъ источниковъ—1519 руб. 68 коп.

Дѣятельность дирекціи народныхъ училищъ за отчетный годъ выразилась въ слѣдующемъ: новыхъ начальныхъ училищъ открыто 15, изъ нихъ въ Александропольскомъ уѣздѣ—8, Эчміадзинскомъ—5, Ш.-Даралагезскомъ и Нахичеванскомъ—по одному. Преобразовано одноклассныхъ училищъ въ 2-хъ классныя два: одно въ Эчміадзинскомъ уѣздѣ и другое въ Новобаязетскомъ. Новые школьные комплекты открыты при 11 училищахъ: въ Александропольскомъ уѣздѣ—при 4-хъ, въ Эриванскомъ—при 3-хъ, въ Эчміадзинскомъ—при 2-хъ, въ Сурмалинскомъ—при одномъ и въ Новобаязетскомъ—при одномъ. Одно училище въ Сурмалинскомъ уѣздѣ въ отчетномъ году было упразднено и одинъ комплектъ при училищѣ въ Ш.-Даралагезскомъ уѣздѣ изъ числа временно закрытъ.

Собственными помѣщеніями располагали 79 училищъ и помѣщались въ наемныхъ домахъ—102. Въ теченіе 1912 г. собственныя зданія для училищъ были выстроены: въ Александропольскомъ уѣздѣ для четырехъ училищъ и въ Эриванскомъ—для одного. Пристроено по одному классу—въ Александропольскомъ и Сурмалинскомъ уѣздахъ, въ каждомъ при одномъ училищѣ изъ числа содержимыхъ на земскія средства.

Въ цѣляхъ физическаго воспитанія учащихся, число сельскихъ школъ, въ коихъ введено преподаваніе гимнастики, не

только въ видѣ вольныхъ движеній и военнаго строя, но и въ видѣ упражненій на гимнастическихъ снарядахъ, съ гимнастическими палками, булавами и игръ съ пѣніемъ доведено дирекціей до 104.

Для развитія эстетическаго вкуса учащихся тамъ, гдѣ къ тому представлялась возможность, въ курсъ обученія 122 сельскихъ начальныхъ училищъ введено преподаваніе пѣнія и рисованія.

Въ видахъ развитія профессиональныхъ знаній среди учащихся были открыты нижеслѣдующія профессиональныя отдѣленія: 1) при Эриванскомъ Пушкинскомъ городскомъ училищѣ— по лѣпкѣ, 2) при Койласарскомъ училищѣ (въ Эриванскомъ уѣздѣ)—по корзиноплетенію и изготовленію бамбуковой мебели, 3) такое-же отдѣленіе при Джагринскомъ (въ Нахичеванскомъ уѣздѣ) мужскомъ училищѣ, 4) такое-же отдѣленіе при Нахичеванскомъ городскомъ училищѣ, 5) ткацкое отдѣленіе—при Чикдамлинскомъ (Эриванскаго уѣзда) училищѣ, 6) отдѣленіе по рациональной переработкѣ молочныхъ продуктовъ—при Чобанкяринскомъ (въ Эчмиадзинскомъ уѣздѣ) училищѣ и 7) такое-же отдѣленіе при Садаракскомъ (въ Эриванскомъ уѣздѣ) училищѣ.

Народное здравіе.

Въ отчетномъ году эпидемій въ губерніи, кои требовали-бы экстренныхъ мѣръ борьбы, не было. Смертность по сравненію съ прошлымъ годомъ понизались (2 противъ прошлогодняго 2,135 на тысячу населенія). Родилось въ отчетномъ году 37421 человекъ, что на тысячу населенія составитъ 38,2 (въ 1911 году 35,1). Въ общемъ же приростъ населенія выразился въ 1,82⁰/₀ (въ 1911 году—1, 375⁰/₀).

Всего было заригистровано больныхъ 345640 человекъ, изъ коихъ въ больницахъ, лечебницахъ, домахъ умалишенныхъ, пріемныхъ покояхъ съ постоянными кроватями и т. п. стационарно пользовались 2101 человекъ, въ амбулаторіяхъ 338571, въ частной практикѣ 4220, случайныхъ, эпидемическихъ, квартирныхъ и др. 748. Изъ указаннаго выше числа больныхъ пользовались врачами 253192 человекъ и прочимъ медицинскимъ персоналомъ 92448.

Для подачи населенію медицинской помощи въ губерніи функционировали: въ Эривани—городская больница, тюремная

больница, глазная лечебница, домъ призрѣнія душевно-больныхъ и двѣ частныя лечебницы докторовъ Теръ-Ованесова и Теръ-Аветисова; въ Эриванскомъ уѣздѣ—Камарлинская и Канакирская сельскія больницы; въ Эчмиадзинскомъ уѣздѣ: больница при Эчмиадзинской армянской духовной академіи и двѣ сельскія больницы въ с.с. Аштаракъ и Курдукули; въ Сурмалинскомъ уѣздѣ: двѣ сельскія больницы въ с.с. Игдырѣ и Кульпахъ; въ гор. Александрополѣ—городская больница, тюремная больница и въ уѣздѣ—двѣ сельскія больницы въ с.с. Б.-Караклисъ и Кафтартлы; въ гор. Нахичевани—тюремная больница и въ уѣздѣ—двѣ сельскія больницы въ г. Нахичевани и с. Чананабъ; въ гор. Новобаязетѣ—глазная лечебница и въ уѣздѣ—двѣ сельскія больницы въ сел. Н.-Ахты и Басаргечарѣ и въ Ш.-Даралагезскомъ уѣздѣ—двѣ сельскія больницы въ с.с. Башнорашенѣ и Кешишкендѣ. Медицинскій персоналъ состоялъ изъ 40 врачей мужчинъ и 4-хъ женщинъ, 71 фельдшера, 36 акушерокъ и повивальныхъ бабокъ, 7 зубныхъ врачей, одного дантиста и 26 фармацевтовъ. Аптекъ было 20, изъ нихъ въ сельскихъ мѣстностяхъ 12 и въ городахъ 8; гигиеническихъ лабораторій—одна въ гор. Эривани и въ ней произведено изслѣдованій 67.

Оспопрививаній въ отчетномъ году было сдѣлано 20716, изъ нихъ удачныхъ 18458.

По количеству заболѣваній первое мѣсто занимали болѣзни органовъ пищеваренія (60742 случая), затѣмъ перемежающаяся лихорадка и болотная кахексія (58727), болѣзни органовъ зрѣнія (51353), паразитическія болѣзни (36136), кожи и подкожной клѣтчатки (33893), органовъ дыханія (22970), травматическія, химическія и термическія поврежденія (17016). Другія группы болѣзней замѣтныхъ цифръ не дали.

Расходъ на медицинскую часть выразился въ суммѣ 168873 руб. 95 коп., въ томъ числѣ изъ казны 16815 руб., изъ земскихъ сборовъ 94786 руб., отъ городовъ 53532 руб. 95 коп., отъ частныхъ обществъ и лицъ 3740 руб.

Ветеринарно-санитарное состояніе губерніи.

Изъ эпизоотій главное вниманіе обращала на себя чума рогатаго скота. Всего въ губерніи было обнаружено 33 зараженныхъ пункта. Во всѣхъ этихъ пунктахъ были произведены

прививки противочумной сывороткой, полученной изъ Зурнабатской станціи. Привито 83834 головы крупнаго рогатаго скота, изъ которыхъ пало 2462 головы, т. е. 2,9⁰/о.

Изъ другихъ эпизоотій наблюдалась сибирская язва въ четырехъ уѣздахъ, отъ которой пало 38 головъ.

Ящурная эпизоотія наблюдалась въ 13 пунктахъ шести уѣздовъ, гдѣ изъ 9432 головъ крупнаго рогатаго скота заболѣло 2557 головъ, изъ коихъ выздоровѣло 2556; пала одна голова.

Сапъ лошадей наблюдался въ двухъ уѣздахъ; всего заболѣло двѣ головы, которыя были убиты.

Барбонъ наблюдался въ двухъ уѣздахъ. Заболѣло 32 головы, которыя пали.

Эмфизематозный карбункулъ былъ обнаруженъ въ одномъ уѣздѣ; заболѣло двѣ головы, которыя пали.

Пироплазмозъ наблюдался въ одномъ уѣздѣ. Заболѣло 3 головы, которыя пали.

Бѣшенство собакъ наблюдалось въ одномъ уѣздѣ. Заболѣло двѣ головы, которыя были убиты.

Въ губерніи функціонировало шесть ветеринарныхъ амбулаторныхъ лечебницъ съ бесплатнымъ леченіемъ больныхъ животныхъ и бесплатной выдачей лекарствъ. Лечебное дѣло хорошо прививается и жители очень сочувственно относятся къ этому. Въ теченіе года была оказана помощь 1033 животнымъ.

Расходы на содержаніе ветеринарнаго управленія Эриванской губерніи, выдачу вознагражденія жителямъ за павшихъ и убитыхъ чумныхъ животныхъ и дезинфекцію достигли суммы 248072 руб., больше 1911 года на 64,2⁰/о.

Узды:	Названия культурь.	Стоимость обработки одной десятины земли подь посѣвъ разныхъ культурь:																									
		ПАХОТА											Жатва или сборь сорныхъ травъ											Сѣмена		Всего	
		Джугомь (сохов)	Кетаномь (плугомь)	Бороньба	Устройство грядъ для по-лявки	Утаптываніе зем-ли буйволами	Посѣвъ	Укатываніе по-сѣва	Орошеніе	Плата полевоу сторожу и джу-вару	Полотье или сборь сорныхъ травъ		Мотыженіе	Жатва или сборь		Доставка на гумно.	Молотьба.	Вѣваніе	Очистка хлопка оть сѣмянъ	Очистка риса оть пленки	Итого	Количество	Стоимость				
											Число рабочихъ	Заработ. плата		Число рабочихъ	Заработ. плата.												
Р											У											Б		Л			И.
Эриванскій.	Пшеница озимая	10,0	15,0	2,0	1,0	—	1,0	—	2,0	1,0	—	—	—	20	10,0	3,0	3,0	3,0	—	—	36,0—41,0	12 п.	18,0	54,0—59,0			
	" яровая	10,0	—	2,0	1,0	—	1,0	—	1,0	1,0	—	—	—	20	10,0	3,0	3,0	3,0	—	—	35,0	12 п.	17,0	52,0			
	Ячмень	10,0	—	2,0	1,0	—	1,0	—	1,0	1,0	—	—	—	20	10,0	3,5	3,0	3,0	—	—	35,0	12 п.	7,0	42,0			
	Рисъ	10,0	—	—	5,0	3,0	1,0	—	10,0	3,0	30	35,0	—	20	20,0	3,0	3,0	3,0	—	5,0	91,0	8 п.	21,6	112,6			
	Хлопокъ	—	25,0	3,0	5,0	—	1,0	1,0	4,0	2,0	50	25,0	—	20	10,0	—	—	—	12,0	—	—	88,0	10 п.	7,0	95,0		
	Картофель . . .	10,0	—	—	4,0	—	1,0	—	3,0	—	5	2,0	—	2,0	5	2,0	—	—	—	—	—	24,0	50 п.	25,0	49,0		
Огороды	10,0	—	—	5,0	—	3,0	1,0	10,0	1,0	15	9,0	15,0	8	4,0	—	—	—	—	—	—	58,0	—	12,0	70,0			
Эмιάдзінскій.	Пшеница озимая	9,0	15,0	2,0	2,0	—	0,9	—	3,0	0,5	—	—	—	10	10,0	4,0	6,0	3,0	—	—	40,4—46,4	15 л.	20,0	60,4—66,4			
	" яровая	9,0	15,0	2,0	2,0	—	0,9	—	3,0	0,5	—	—	—	10	10,0	4,0	6,0	3,0	—	—	40,4—46,4	15 п.	20,0	60,4—66,4			
	Ячмень	9,0	15,0	2,0	2,0	—	0,9	—	3,0	0,5	—	—	—	9	9,0	3,7	5,8	2,5	—	—	39,4—75,4	15 п.	10,2	49,6—55,6			
	Рисъ	9,2	11,0	2,0	3,4	4,0	1,0	—	3,0	0,3	25	12,5	—	10	10,0	5,0	6,0	1,5	—	9,0	66,9—68,7	7,5	21,0	87,9—89,7			
	Хлопокъ	—	15,0	2,0	2,0	—	1,2	2,0	3,5	0,5	50	20,0	—	50	17,5	1,0	—	—	5,0	—	—	69,7	8 п.	4,0	73,7		
	Картофель . . .	6,0	12,0	2,0	9,0	—	2,5	2,5	0,6	1,0	40	8,0	—	10	5,0	—	—	—	—	—	—	36,6—42,6	50 п.	25,0	61,6—67,6		
Огороды	9,0	15,0	2,0	5,0	—	2,5	—	3,5	0,5	30	12,0	10,0	15	7,5	—	—	—	—	—	—	52,0—58,0	—	4,0	56,0—62,0			
Сурмалинскій.	Пшеница озимая	—	8,9	0,5	1,6	—	0,4	2,0	3,2	0,5	—	—	—	8	11,6	2,5	5,0	1,0	—	—	37,2	10 п.	10,0	47,2			
	" яровая	4,4	—	0,5	1,2	—	0,3	2,0	3,0	0,3	—	—	—	8	8,0	2,0	5,0	1,0	—	—	27,7	10 п.	10,0	37,7			
	Ячмень	4,4	—	0,5	1,2	—	0,3	2,0	3,0	0,3	—	—	—	6	6,0	2,0	3,0	0,8	—	—	23,5	10 п.	6,5	30,0			
	Рисъ	4,4	—	0,5	1,2	—	0,3	—	6,0	0,5	30	24,0	—	6	4,8	2,0	1,8	—	4,9	—	49,5	8 п.	24,0	73,5			
	Хлопокъ	—	8,9	0,5	1,2	—	0,3	1,5	2,0	0,5	30	15,0	—	20	10,0	5,0	—	—	6,0	—	—	50,9	6 п.	3,0	53,9		
	Картофель . . .	—	8,9	0,5	2,5	—	3,0	—	3,0	0,5	30	18,0	—	20	4,0	1,5	—	—	—	—	—	43,4	50 п.	25,0	68,4		
Огороды	—	8,9	0,5	1,5	—	2,0	—	2,0	18,0	20	5,0	10,0	6	3,6	—	—	—	—	—	—	51,4	—	6,0	57,4			
Нахичеванскій.	Пшеница озимая	6,0	—	2,0	0,8	—	0,5	1,2	3,0	3,0	—	—	—	7	7,0	3,5	10,0	2,0	—	—	39,0	20 п.	24,0	63,0			
	" яровая	6,0	—	2,0	0,8	—	0,5	1,2	3,0	3,0	—	—	—	7	7,0	3,5	10,0	2,0	—	—	39,0	20 п.	24,0	63,0			
	Ячмень	6,0	—	2,0	0,8	—	0,5	1,2	3,0	3,0	—	—	—	7	7,0	3,5	10,0	2,0	—	—	39,0	20 п.	20,0	59,0			
	Хлопокъ	12,0	—	2,0	0,8	—	0,5	1,2	9,0	3,0	80	40,0	—	50	25,0	—	—	—	3,5	—	—	97,0	10 п.	5,0	102,0		
	Картофель . . .	—	8,0	—	3,5	—	2,0	—	3,5	3,0	8	4,0	—	16	8,0	—	—	—	—	—	—	32,0	50 п.	25,0	57,0		
	Огороды	12,0	—	—	3,5	—	4,0	—	9,0	3,0	40	20,0	30,0	—	—	—	—	—	—	9,0	—	89,5	—	3,0	94,5		
Ш.-Даралагезскій.	Пшеница озимая	14,0	—	4,0	—	—	1,0	—	4,0	0,5	—	—	—	12	12,0	4,0	8,0	3,0	—	—	50,5	15 п.	18,0	68,5			
	" яровая	12,0	—	3,0	—	—	1,0	—	3,0	0,5	—	—	—	10	10,0	3,5	7,0	2,5	—	—	42,5	13 п.	17,0	59,5			
	Ячмень	—	—	—	—	—	—	—	—	—	—	—	—	—	—	—	—	—	—	—	—	—	—	—	—		
	Рисъ	12,0	—	4,0	15,0	6,0	2,0	—	10,0	0,5	30	15,0	—	12	6,0	5,0	8,0	2,5	—	10,0	—	86,0	7,4 п.	12,0	98,0		
	Хлопокъ	12,0	—	4,0	—	—	2,0	—	9,0	0,5	70	28,0	—	60	24,0	—	—	—	10,0	—	—	89,5	7,5 п.	3,75	93,25		
	Картофель . . .	12,0	—	3,0	10,0	—	3,0	—	10,0	3,0	20	10,0	—	25	12,5	—	—	—	—	—	—	63,5	50 п.	25,0	88,5		
Огороды	12,0	—	4,0	15,0	—	3,0	—	10,0	3,0	30	15,0	—	20	10,0	—	—	—	—	—	—	72,0	—	5,0	77,0			
Александропольскій	Пшеница озимая	—	—	—	—	—	—	—	—	—	—	—	—	—	—	—	—	—	—	—	—	—	—	—			
	" яровая	—	0,9	1,0	1,0	—	0,25	—	—	0,25	—	—	—	6	7,0	2,5	3,6	0,7	—	—	—	25,3	8 п.	8,0	33,3		
	Ячмень	—	0,9	1,0	1,0	—	0,25	—	—	0,25	—	—	—	6	7,0	2,5	3,6	0,7	—	—	—	25,3	10 п.	7,0	32,3		
	Картофель . . .	12,0	—	1,0	1,0	—	1,0	—	4,0	0,25	25	5,0	—	25	5,0	—	—	—	—	—	—	29,25	50 п.	25,5	51,75		
Новобаязетскій.	Пшеница озимая	3,5	9,0	1,0	—	—	0,3	—	2,0	0,5	—	—	—	6	3,6	2,3	3,5	0,7	—	—	17,4—22,9	14 п.	21,0	38,4—43,9			
	" яровая	4,0	9,5	1,0	—	—	0,3	—	2,0	0,5	—	—	—	6	3,6	2,3	3,5	0,7	—	—	17,4—22,9	12 п.	19,0	36,4—41,9			
	Ячмень	4,0	9,5	1,0	—	—	0,3	—	2,0	0,5	—	—	—	6	3,6	2,3	3,5	0,7	—	—	17,4—22,9	18 п.	18,0	35,4—40,9			
	Картофель . . .	3,5	—	—	4,0	—	3,6	—	2,0	0,5	—	—	6,0	16	5,4	—	—	—	—	—	—	25,0	50 п.	25,0	50,0		
	Огороды	4,0	—	—	4,0	—	1,2	—	2,0	0,5	—	—	4,0	10	2,5	—	—	—	—	—	—	18,2	—	6,0	24,0		

ВѢДОМОСТЬ

о состояніи скотоводства въ Эриванской губерніи

за 1912 годъ.

Города и уѣзды	Крупнаго рогатаго скота				МЕЛКАГО СКОТА					ЛОШАДЕЙ		Му-ловъ и кате-ровъ	Вер-блю-довъ	Ословъ	ИТОГО	
	Бы-ковъ	Ко-ровъ	Буйво-ловъ	Буйво-лицъ	Бара-новъ	Овецъ	Козъ	Коз-ловъ	Сви-пей	Рабо-чаго воз-раста	Мало-лѣтокъ					
Городъ Эривань	350	600	20	15	1600	800	300	100	250	700	250	130	40	2300	7455	
Эриванскій уѣздъ	25961	21068	4186	6163	10887	91638	7361	7442	2	4011	1091	224	1050	2935	184019	
Сурмалинскій уѣздъ	16148	20228	4606	8029	51849	91217	18539	14003	50	2825	1653	—	1692	3132	233971	
Эчмиадзинскій "	25175	26616	3540	4849	44437	63728	13032	2963	395	2764	1072	1	1920	3986	194478	
Городъ Александрополь	3200	1700	250	100	600	400	300	300	450	400	200	—	—	120	8020	
Александропольскій уѣздъ	37858	56285	2064	3253	8592	115583	11218	3400	1632	2566	1342	—	—	4011	247804	
Городъ Новобаязетъ	2200	2000	2	10	500	4000	100	30	120	600	320	—	—	250	10132	
Новобаязетскій уѣздъ	47069	43463	2714	1404	23171	144249	8263	4696	3856	4948	2466	—	—	1626	287925	
Шаруро-Даралагезскій уѣздъ	14201	16587	1107	2623	5543	48378	13926	2486	24	3603	1210	441	1106	2323	113558	
Городъ Нахичевань	356	195	95	30	900	3007	900	250	51	190	115	—	—	600	6689	
Городъ Ордубатъ	30	100	10	8	200	500	200	10	6	20	—	13	—	50	1147	
Нахичеванскій уѣздъ	14921	11060	1721	2922	11811	35024	13887	12568	5	2844	830	246	246	6197	134282	
Итого въ городахъ	6136	4595	377	163	3800	8707	1800	690	877	1910	885	143	40	3320	33443	
Итого въ уѣздахъ	181333	195307	19938	29243	156290	609817	86226	47558	5964	23561	9664	912	6014	24210	1396037	
Всего въ губернии	187469	199902	20315	29406	160090	618524	88026	48248	6841	25471	10549	1055	6054	27530	1429480	
		437092			921729					36065						

MEMBERS CHOICE		SOCIETY		MEMBERS CHOICE		SOCIETY	
Year	Amount	Year	Amount	Year	Amount	Year	Amount
1900	1000	1900	1000	1900	1000	1900	1000
1901	1000	1901	1000	1901	1000	1901	1000
1902	1000	1902	1000	1902	1000	1902	1000
1903	1000	1903	1000	1903	1000	1903	1000
1904	1000	1904	1000	1904	1000	1904	1000
1905	1000	1905	1000	1905	1000	1905	1000
1906	1000	1906	1000	1906	1000	1906	1000
1907	1000	1907	1000	1907	1000	1907	1000
1908	1000	1908	1000	1908	1000	1908	1000
1909	1000	1909	1000	1909	1000	1909	1000
1910	1000	1910	1000	1910	1000	1910	1000
1911	1000	1911	1000	1911	1000	1911	1000
1912	1000	1912	1000	1912	1000	1912	1000
1913	1000	1913	1000	1913	1000	1913	1000
1914	1000	1914	1000	1914	1000	1914	1000
1915	1000	1915	1000	1915	1000	1915	1000
1916	1000	1916	1000	1916	1000	1916	1000
1917	1000	1917	1000	1917	1000	1917	1000
1918	1000	1918	1000	1918	1000	1918	1000
1919	1000	1919	1000	1919	1000	1919	1000
1920	1000	1920	1000	1920	1000	1920	1000
1921	1000	1921	1000	1921	1000	1921	1000
1922	1000	1922	1000	1922	1000	1922	1000
1923	1000	1923	1000	1923	1000	1923	1000
1924	1000	1924	1000	1924	1000	1924	1000
1925	1000	1925	1000	1925	1000	1925	1000
1926	1000	1926	1000	1926	1000	1926	1000
1927	1000	1927	1000	1927	1000	1927	1000
1928	1000	1928	1000	1928	1000	1928	1000
1929	1000	1929	1000	1929	1000	1929	1000
1930	1000	1930	1000	1930	1000	1930	1000

Родъ фабрикъ и заводовъ

ВѢДОМОСТЬ

о фабрикахъ и заводахъ, функционировавшихъ въ Эриванской губерніи.

ВЪ 1912 ГОДУ.

№ п/п	Наименованіе фабрики или завода	Видъ производства	Мѣсто расположенія
1
2
3
4
5
6
7
8
9
10
11
12
13
14
15
16
17
18
19
20
21
22
23
24
25
26
27
28
29
30
31
32
33
34
35
36
37
38
39
40
41
42
43
44
45
46
47
48
49
50

Родъ фабрикъ и заводовъ	Г о р. Э р и в а н ь			Эриванскій уѣздъ			Эчмиадзинскій уѣздъ			Сурмалинскій уѣздъ			Г. Александрополь		
	Число фабрикъ и заводовъ	Оборотъ въ руб-ляхъ	Число рабочихъ	Число фабрикъ и заводовъ	Оборотъ въ руб-ляхъ	Число рабочихъ	Число фабрикъ и заводовъ	Оборотъ въ руб-ляхъ	Число рабочихъ	Число фабрикъ и заводовъ	Оборотъ въ руб-ляхъ	Число рабочихъ	Число фабрикъ и заводовъ	Оборотъ въ руб-ляхъ	Число рабочихъ
1. Обдѣлывающіе животные продукты:															
Кожевенные	22	50900	160	—	—	—	—	—	—	—	—	—	2	1600	3
Шелкомотальные	—	—	—	—	—	—	—	—	—	—	—	—	—	—	—
Войлочные	15	8000	40	—	—	—	—	—	—	—	—	—	—	—	—
Мыловаренные	—	—	—	—	—	—	—	—	—	—	—	—	3	20000	11
Сыроваренные	—	—	—	—	—	—	—	—	—	—	—	—	—	—	—
2. Обдѣлывающіе растительные продукты:															
Виноградо-фруктово-водочные	14	90000	70	314	473000	1763	110	108180	354	5	15000	10	—	—	—
Спирто-очистительные	4	600900	150	2	640000	32	3	8275	156	—	—	—	3	85000	8
Пивоваренные	1	35000	20	—	—	—	—	—	—	—	—	—	2	54000	48
Мукомольные	12	24000	14	184	58450	360	275	57220	432	175	50500	180	2	3900	6
Маслобойные	—	—	—	—	—	—	17	8165	85	7	1200	7	—	—	—
Хлопкоочистительные	—	—	—	68	150880	138	58	35600	165	95	65200	100	—	—	—
Рисоочистительные	11	14000	50	16	9800	151	—	—	—	—	—	—	—	—	—
3. Обдѣлывающіе ископаемые продукты:															
Слесарно-механическіе	3	12000	40	—	—	—	—	—	—	1	1200	3	—	—	—
Киричные	4	4000	20	1	1000	15	—	—	—	—	—	—	3	900	4
Гончарные	—	—	—	16	3000	62	3	150	6	3	500	3	—	—	—
Известковые	—	—	—	3	3500	11	—	—	—	—	—	—	—	—	—
Чугунно-литейные	—	—	—	—	—	—	—	—	—	—	—	—	1	5000	14
4. Смѣшанныхъ производствъ:															
Красильные	3	400	6	—	—	—	7	500	12	—	—	—	—	—	—
Некислотныхъ минеральныхъ водъ	3	8500	10	2	2000	8	—	—	—	1	1500	3	1	6000	4
И Т О Г О	92	847700	580	606	1341630	2540	473	218090	1210	287	135100	306	17	176400	98

Родъ фабрикъ и заводовъ	Александропольск. уѣздъ			Гор. Новобаязетъ			Новобаязетскій уѣздъ			Ш.-Даралагезск. уѣздъ			Гор. Нахичевань		
	Число фабрикъ и заводовъ	Оборотъ въ руб-ляхъ	Число рабочихъ	Число фабрикъ и заводовъ	Оборотъ въ руб-ляхъ	Число рабочихъ	Число фабрикъ и заводовъ	Оборотъ въ руб-ляхъ	Число рабочихъ	Число фабрикъ и заводовъ	Оборотъ въ руб-ляхъ	Число рабочихъ	Число фабрикъ и заводовъ	Оборотъ въ руб-ляхъ	Число рабочихъ
1. Обдѣлывающіе животные продукты:															
Кожевенные	4	3500	10	5	900	20	—	—	—	—	—	—	2	13600	32
Шелкомотальные	—	—	—	—	—	—	—	—	—	—	—	—	1	32000	50
Войлочные	—	—	—	—	—	—	—	—	—	—	—	—	2	690	4
Мыловаренные	—	—	—	—	—	—	—	—	—	—	—	—	—	—	—
Сыроваренные	2	3000	6	—	—	—	—	—	—	—	—	—	—	—	—
2. Обдѣлывающіе растительные продукты:															
Виноградо-фруктово-водочные	—	—	—	—	—	—	—	—	—	15	15900	60	12	3730	50
Спирто-очистительные	—	—	—	—	—	—	1	2000	4	—	—	—	—	—	—
Пивоваренные	—	—	—	—	—	—	—	—	—	—	—	—	—	—	—
Мукомольные	508	60520	711	8	2200	10	486	96600	490	340	17000	680	8	10250	12
Маслобойные	77	14165	364	1	100	2	39	39000	78	1	200	2	—	—	—
Хлопкоочистительные	—	—	—	—	—	—	—	—	—	73	22000	558	4	4500	12
Рисоочистительные	—	—	—	—	—	—	—	—	—	6	15000	20	—	—	—
3. Обдѣлывающіе ископаемые продукты:															
Слесарно-механическіе	—	—	—	—	—	—	—	—	—	—	—	—	—	—	—
Кирпичные	5	35000	21	—	—	—	1	150	6	—	—	—	4	1900	11
Гончарные	—	—	—	—	—	—	—	—	—	—	—	—	—	—	—
Известковые	1	2300	3	—	—	—	—	—	—	—	—	—	—	—	—
Чугунно-литейные	—	—	—	—	—	—	—	—	—	—	—	—	—	—	—
4. Смѣшанныхъ производствъ:															
Красильные	1	600	2	5	200	5	6	240	6	6	800	12	7	2100	12
Некислотныхъ минеральныхъ водъ	—	—	—	—	—	—	—	—	—	—	—	—	2	1500	6
И Т О Г О	598	119085	1117	19	3400	37	533	137990	584	441	70900	1332	42	70270	189

Родъ фабрикъ и заводовъ	Гор. Ордубатъ			Нахичеванскій уѣздъ			Итого въ городахъ			Итого въ уѣздахъ			Всего въ губерніи		
	Число фабрикъ и заводовъ	Оборотъ въ руб. ляхъ	Число рабочихъ	Число фабрикъ и заводовъ	Оборотъ въ руб. ляхъ	Число рабочихъ	Число фабрикъ и заводовъ	Оборотъ въ руб. ляхъ	Число рабочихъ	Число фабрикъ и заводовъ	Оборотъ въ руб. ляхъ	Число рабочихъ	Число фабрикъ и заводовъ	Оборотъ въ руб. ляхъ	Число рабочихъ
1. Обдѣлывающіе животные продукты:															
Кожевенные	—	—	—	—	—	—	31	67000	215	4	3500	10	35	70500	225
Шелкомотальные	13	61000	321	11	21000	123	14	93000	371	11	21000	123	25	114000	494
Войлочные	—	—	—	—	—	—	17	8690	44	—	—	—	17	8690	44
Мыловаренные	—	—	—	—	—	—	3	20000	11	—	—	—	3	20000	11
Сыроваренные	—	—	—	—	—	—	—	—	—	2	3000	6	2	3000	6
2. Обдѣлывающіе растительные продукты:															
Виноградо-фруктово-водочные	—	—	—	83	19470	330	26	93730	120	527	631550	2517	553	725280	2637
Спирто-очистительные	—	—	—	—	—	—	7	685900	158	6	650275	192	13	1336175	350
Пивоваренные	—	—	—	—	—	—	3	89000	68	—	—	—	3	89000	68
Мукомольные	3	3500	5	278	41710	278	33	43850	47	2246	382000	3131	2279	425850	3178
Маслобойные	—	—	—	13	1800	30	1	100	2	154	64530	566	155	64630	568
Хлопкоочистительные	2	2000	6	30	13400	108	6	6500	18	324	287080	1069	330	293580	1087
Рисоочистительные	—	—	—	—	—	—	11	14000	50	22	24800	171	33	38800	221
3. Обдѣлывающіе ископаемые продукты:															
Слесарно-механическіе	—	—	—	—	—	—	3	12000	40	1	1200	3	4	13200	43
Кирпичные	2	300	4	2	300	4	13	7100	39	9	36450	46	22	43550	85
Гончарные	—	—	—	25	2500	50	—	—	—	47	6150	121	4	6150	121
Известковые	2	350	4	4	1300	5	2	350	4	8	7100	19	10	7450	23
Чугунно-литейные	—	—	—	—	—	—	1	5000	14	—	—	—	1	5000	14
4. Смѣшанныхъ производствъ:															
Красильные	—	—	—	—	—	—	15	2700	23	20	2140	32	35	4840	55
Искусственныхъ минеральныхъ водъ	—	—	—	—	—	—	6	16000	20	3	3500	11	9	19500	31
И Т О Г О	22	67150	340	446	101480	928	192	164920	1244	3384	2124275	8017	3576	3289195	9261

О податяхъ и недоимкахъ по Эриванской губерніи за 1912 годъ																						
Роды податей	Слѣдовало поступить				Вновь причислено				Исключено				Взыскано				Осталось къ 1 Января 1913 года					
	Недоимокъ		Оклада		Недоимокъ		Оклада		Недоимокъ		Оклада		Недоимокъ		Оклада		Недоимокъ		Оклада		Всего	
	Рубли и копейки				Рубли и копейки				Рубли и копейки				Рубли и копейки				Рубли и копейки					
Раздѣль 1-й.																						
Налоги и подати, установленные на основаніи Высочайшаго повелѣнія 12 июня 1900 года																						
Государственный поземельный налогъ съ крестьянскихъ надѣльныхъ земель	1197	07	71424	59	—	—	5758	15	—	—	802	21	1197	07	70054	97	—	—	6325	56	6325	56
Съ прочихъ земель	4087	01	11434	21	25	11	7568	75	232	05	578	69	2236	72	9150	10	1643	35	9274	17	10917	52
Пени	440	21	—	—	475	65	—	—	4	60	—	—	337	29	—	—	573	97	—	—	573	97
Налогъ съ городскихъ недвижимыхъ имуществъ въ городахъ, посадахъ и мѣстечкахъ до 1912 г.	29052	31	—	—	—	—	—	—	—	—	—	—	18122	88	—	—	10929	43	—	—	10929	43
Пени	—	—	—	—	2010	37	—	—	—	—	—	—	2010	37	—	—	—	—	—	—	—	—
Тоже по закону 6 июня 1910 г.	—	—	67081	12	—	—	1004	91	—	—	45	72	—	—	43782	94	—	—	24257	37	24257	37
Пени	—	—	—	—	934	51	—	—	—	—	—	—	691	14	—	—	243	37	—	—	243	37
Государственная оброчная подать	19539	27	554897	54	17	58	48655	44	5177	83	3228	85	13000	65	542693	79	1378	37	57630	34	59008	71
Сборъ съ туземнаго населенія Кавказа за взамѣнъ отбыванія воинской повинности: а) съ крестьянъ	2580	73	66342	56	—	—	—	—	16	20	8	16	1787	37	65244	40	777	16	1090	—	1867	16
б) съ городовъ	3665	16	2464	99	—	—	—	—	—	—	—	—	1513	63	297	10	2151	53	2167	89	4319	42
Государственный квартирный налогъ	1887	14	11861	—	7	—	—	—	96	34	16	50	862	19	9497	07	935	61	2347	43	3283	04
Пени	—	—	—	—	473	91	—	—	—	—	—	—	473	91	—	—	—	—	—	—	—	—
Штрафъ по квартирному налогу	1190	—	—	—	537	80	—	—	37	—	—	—	387	55	—	—	1303	25	—	—	1303	25
Выкупъ надѣловъ на основаніи правилъ выкупа платежей съ крестьянъ Эриванскаго уѣзда	141	85	355	53	—	—	—	—	—	—	—	—	141	85	248	99	—	—	106	54	106	54
Земскій сборъ съ городскихъ недвижимыхъ имуществъ до 1912 г.	26687	26	—	—	—	—	—	—	—	—	—	—	16156	94	—	—	10530	32	—	—	10530	32
Пени	—	—	—	—	1857	06	—	—	—	—	—	—	1857	06	—	—	—	—	—	—	—	—
Тоже по закону 6 июня 1910 г.	—	—	33872	90	—	—	5	22	—	—	17	31	—	—	10195	23	—	—	23665	58	23665	58
Земскій поземельный сборъ:																						
а) Съ крестьянск. надѣльныхъ земель	15557	06	473545	67	10	71	50919	05	2801	59	5143	85	11132	70	460170	55	1633	48	59150	32	60783	80
б) Съ прочихъ земель	10514	67	21706	97	48	93	20312	28	428	16	1060	31	4427	72	16885	61	5707	72	24073	33	29781	05
Пени	1816	72	—	—	1273	26	1	86	12	98	—	—	732	48	1	32	2344	52	—	54	2345	06
2% земскій сборъ съ фабричныхъ и промышленныхъ предпріятій	8141	88	22218	11	87	10	3757	14	621	28	710	56	3471	08	21233	73	4136	62	4030	96	8167	58
Пени	1590	96	—	—	1096	43	—	—	198	95	—	—	954	29	—	—	1534	15	—	—	1534	15
Итого по 1-му раздѣлу	128089	30	1337205	19	8855	42	137982	80	9626	98	11612	16	81494	89	1249455	80	45822	85	214120	03	259942	88

О податяхъ и недоимкахъ по Эри								
Роды податей	Слѣдовало поступить				Вновь причислено			
	Недоимокъ		Оклада		Недоимокъ		Оклада	
	Рубли и копейки				Рубли и копейки			
По Министерству Внутреннихъ Дѣлъ	122313	84	—	—	37270	91	—	—
По Главному Управ. почтъ и телеграф.	23	43	—	—	102	92	—	—
По Министерству Народ. Просвѣщенія	28592	69	—	—	44227	13	—	—
По Министерству Юстиціи	14403	25	—	—	10238	97	—	—
По неокладнымъ губернскимъ земскимъ сборамъ	1813	99	—	—	3672	75	—	—
Итого по 4-му раздѣлу	591637	99	—	—	327246	11	—	—
Всего по губерніи	996860	24	1337205	19	429121	44	137982	80
Въ числѣ другихъ разныхъ взисканій на отвѣтственности губернскаго начальства:								
По особой канцеляріи по кредитной части	2000	—	—	—	2000	—	—	—
По Департаменту окладныхъ сборовъ	181066	06	—	—	147717	65	—	—
По Министерству торговли и промышленности	2245	93	—	—	1807	24	—	—
По Министерству Юстиціи	14290	25	—	—	9742	97	—	—
По Министерству Внутреннихъ Дѣлъ	122313	84	—	—	37270	91	—	—
По Главному Управленію Землеустройства и Земледѣлія	95096	34	—	—	70988	78	—	—
По Министерству Народнаго Просвѣщенія	20718	25	—	—	36459	50	—	—
По неокладнымъ земскимъ сборамъ	1813	99	—	—	3672	75	—	—
Итого разныхъ взисканій на отвѣтственности губернскаго начальства	439544	66	—	—	309659	80	—	—

ванской губерніи за 1912 годъ.													
Исключено				Взыскано				Осталось къ 1-му Января 1913 г.					
Недоимокъ		Оклада		Недоимокъ		Оклада		Недоимокъ		Оклада		Всего	
Р у б л и и к о п е й к и													
83935	01	—	—	37159	81	—	—	38429	93	—	—	38429	93
19	92	—	—	99	60	—	—	6	83	—	—	6	83
8470	20	—	—	48093	07	—	—	16256	55	—	—	16256	55
4570	31	—	—	3488	62	—	—	16583	29	—	—	16583	29
152	—	—	—	2956	—	—	—	2378	74	—	—	2378	74
117623	36	—	—	296052	50	—	—	505208	24	—	—	505208	24
186089	96	11612	16	381322	36	1249455	80	818569	36	214120	03	1072689	39
—	—	—	—	4000	—	—	—	—	—	—	—	—	—
3680	32	—	—	120144	27	—	—	204959	12	—	—	204959	12
—	—	—	—	394	46	—	—	3658	71	—	—	3658	71
4474	31	—	—	3008	62	—	—	16550	29	—	—	16550	29
83995	01	—	—	37159	81	—	—	38429	93	—	—	38429	93
1308	02	—	—	71229	83	—	—	93547	27	—	—	93547	27
8470	20	—	—	41200	44	—	—	7507	11	—	—	7507	11
152	—	—	—	2956	—	—	—	2378	74	—	—	2378	74
102079	86	—	—	280093	43	—	—	367031	17	—	—	367031	17

1915

Name	Address	Occupation
1. J. H. Smith	123 Main St.	Teacher
2. W. B. Jones	456 Elm St.	Farmer
3. C. D. Brown	789 Oak St.	Merchant
4. E. F. White	1011 Pine St.	Physician
5. G. H. Black	1213 Cedar St.	Lawyer
6. I. J. Green	1415 Birch St.	Engineer
7. K. L. Gray	1617 Spruce St.	Artist
8. M. N. Hall	1819 Willow St.	Musician
9. O. P. King	2021 Ash St.	Writer
10. Q. R. Lee	2223 Hickory St.	Scientist
11. S. T. Young	2425 Sycamore St.	Historian
12. U. V. Adams	2627 Dogwood St.	Philosopher
13. W. X. Baker	2829 Magnolia St.	Explorer
14. Y. Z. Carter	3031 Tulip St.	Explorer
15. A. B. Evans	3233 Rose St.	Explorer
16. C. D. Fisher	3435 Iris St.	Explorer
17. E. F. Gibson	3637 Violet St.	Explorer
18. G. H. Hart	3839 Dandelion St.	Explorer
19. I. J. King	4041 Poppy St.	Explorer
20. K. L. Lewis	4243 Sunflower St.	Explorer
21. M. N. Miller	4445 Zinnia St.	Explorer
22. O. P. Nelson	4647 Petunia St.	Explorer
23. Q. R. Owen	4849 Marigold St.	Explorer
24. S. T. Parker	5051 Begonia St.	Explorer
25. U. V. Quinn	5253 Fuchsia St.	Explorer
26. W. X. Reed	5455 Geranium St.	Explorer
27. Y. Z. Stewart	5657 Impatiens St.	Explorer
28. A. B. Taylor	5859 Lobelia St.	Explorer
29. C. D. Walker	6061 Nicotiana St.	Explorer
30. E. F. Young	6263 Petaluma St.	Explorer
31. G. H. Allen	6465 Verbena St.	Explorer
32. I. J. King	6667 Zinnia St.	Explorer
33. K. L. Lewis	6869 Marigold St.	Explorer
34. M. N. Miller	7071 Sunflower St.	Explorer
35. O. P. Nelson	7273 Zinnia St.	Explorer
36. Q. R. Owen	7475 Marigold St.	Explorer
37. S. T. Parker	7677 Sunflower St.	Explorer
38. U. V. Quinn	7879 Zinnia St.	Explorer
39. W. X. Reed	8081 Marigold St.	Explorer
40. Y. Z. Stewart	8283 Sunflower St.	Explorer
41. A. B. Taylor	8485 Zinnia St.	Explorer
42. C. D. Walker	8687 Marigold St.	Explorer
43. E. F. Young	8889 Sunflower St.	Explorer
44. G. H. Allen	9091 Zinnia St.	Explorer
45. I. J. King	9293 Marigold St.	Explorer
46. K. L. Lewis	9495 Sunflower St.	Explorer
47. M. N. Miller	9697 Zinnia St.	Explorer
48. O. P. Nelson	9899 Marigold St.	Explorer
49. Q. R. Owen	10001 Sunflower St.	Explorer
50. S. T. Parker	10203 Zinnia St.	Explorer

ВѢДОМОСТЬ

о распредѣленіи недоимокъ по городамъ и уѣздамъ
Эриванской губерніи

за 1912 годъ.

Города и уѣзды	Н Е Д						О И М О К Ъ											
	По пода- тямъ		По зем- скимъ сборамъ		По воин- скому на- логу		По 2 ^о /о сбору съ фабричныхъ и заводскихъ по- мѣщеній		По налогу съ го- родскихъ недви- жимыхъ иму- ществъ		По поземель- ному налогу		По разсрочкѣ недвигокъ		По разнымъ взысканіямъ		В С Е Г О	
	Руб.	К.	Руб.	К.	Руб.	К.	Руб.	К.	Руб.	К.	Руб.	К.	Руб.	К.	Руб.	К.	Руб.	К.
Г О Р О Д А :																		
Эривань	3341	26	16866	52	3288	—	—	16073	28	1180	36	91218	67	127924	28	259892	37	
Александрополь	1081	81	16151	54	17	07	—	—	16809	09	687	78	—	—	26107	64	60854	93
Нахичевань	163	22	2628	88	984	77	—	—	2454	64	—	38	—	—	67757	01	73988	90
Ордубать	—	—	30	78	29	33	—	—	3	24	—	—	—	—	442	65	506	—
Новобаязеть	—	—	120	62	—	25	—	—	89	92	—	—	—	—	15971	39	16182	18
И Т О Г О	4586	29	35798	34	4319	42	—	—	35430	17	1868	52	91218	67	238202	97	411424	38
У Ѣ З Д Ы :																		
Эриванскій	15323	20	31885	84	1001	26	4653	97	—	—	5374	44	17095	50	55231	20	130565	41
Александропольскій	5714	76	2416	65	—	02	1128	35	—	—	86	15	13355	79	42646	78	65348	50
Нахичеванскій	7274	91	34298	24	274	54	1168	37	—	—	7996	64	92926	88	68672	17	212611	75
Новобаязетскій	9809	19	5121	21	—	—	84	70	—	—	97	29	9700	98	14177	95	38991	32
Сурмалинскій	8383	33	5682	83	—	—	—	—	—	—	363	21	32813	85	28687	41	75930	63
Шаруро-Даралагезскій	2639	—	6437	67	91	11	330	71	—	—	1070	70	31762	72	45279	57	87611	48
Эчміадзинскій	9970	86	7917	82	500	23	2335	63	—	—	960	10	16211	09	12310	19	50205	92
Итого по уѣздамъ	59115	25	93760	26	1867	16	9701	73	—	—	15948	53	213866	81	267005	27	661265	01
Итого по губерніи	63701	54	129558	60	6186	58	9701	73	35430	17	17817	05	305085	48	505208	24	1072689	32

ВѢДОМОСТЬ

о движеніи народонаселенія въ Эриванской губерніи

за 1912 годъ.

Города и уѣзды	Число браковъ	Число родившихся			Число умершихъ			+ Прибыль + Убыль
		Мужскаго пола	Женскаго пола	Обоего пола	Мужскаго пола	Женскаго пола	Обоего пола	
Гор. Эривань	222	417	369	786	372	273	645	+141
Эриванскій уѣздъ	1184	2957	2780	5737	1467	1381	2848	+2889
Городъ Александрополь	237	606	591	1197	359	302	661	+536
Александропольскій уѣздъ	1493	4418	3925	8343	2458	2295	4753	+3590
Городъ Новобаязетъ	95	184	187	371	74	77	151	+226
Новобаязетскій уѣздъ	1165	3063	2521	5584	1498	1194	2692	+2892
Городъ Нахичевань	80	182	145	327	91	64	155	+172
Городъ Ордубатъ	18	23	17	40	21	24	45	—5
Нахичеванскій уѣздъ	677	1367	1268	2635	726	680	1406	+1229
Эчміадзинскій уѣздъ	1404	3250	2744	5994	1464	1389	2853	+3141
Сурмалинскій уѣздъ	733	2074	1871	3945	1163	1089	2252	+1693
Шаруро-Даралагезскій уѣздъ	575	1325	1137	2462	534	464	998	+1464
Итого въ городахъ	652	1412	1309	2721	917	740	1657	+1064
Итого въ уѣздахъ	7231	18454	16246	34700	9310	8492	17802	+16898
Всего въ губерніи	7883	19866	17555	37421	10227	9232	19459	+17962

В Ъ Д О М О С Т Ъ

№ 8.

о числѣ лицъ, осужденныхъ, оправданныхъ и освобожденныхъ отъ суда по приговорамъ
Эриванскаго окружнаго суда за 1912 годъ по Эриванской губерніи

О С У Ж Д Е Н О*)					О П Р А В Д А Н О					О С В О Б О Ж Д Е Н О О Т Ъ Н А К А З А Н І Я (п. 2 ст. 771 уе. уг. суд.)				И т о г о (графы 11—14)	Всего подсудимыхъ (графы 5, 10 и 15)	
Въ качествѣ первой инстанціи			Въ качествѣ второй инстанціи въ отмѣну приговоровъ первой инстанціи	И т о г о (графы 1—4)	Въ качествѣ первой инстанціи			Въ качествѣ второй инстанціи въ отмѣну приговоровъ первой инстанціи	И т о г о (графы 6—9)	Въ качествѣ первой инстанціи			Въ качествѣ второй инстанціи въ отмѣну приговоровъ первой инстанціи			И т о г о (графы 11—14)
Съ участіемъ словесныхъ представителей	Съ участіемъ присяжныхъ заседателей	Безъ участія присяжныхъ заседателей			Съ участіемъ словесныхъ представителей	Съ участіемъ присяжныхъ заседателей	Безъ участія присяжныхъ заседателей			Съ участіемъ словесныхъ представителей	Съ участіемъ присяжныхъ заседателей	Безъ участія присяжныхъ заседателей				
1	2	3	4	5	6	7	8	9	10	11	12	13	14	15	16	
—	—	1299	16	1315	—	—	550	6	556	—	—	2	—	2	1857	

*) Въ графѣ 4 не показываются лица, въ отношеніи коихъ судомъ измѣнены родъ или мѣра наказанія, безъ отмѣны ея -
мого приговора.

ВѢДОМОСТЬ

о движеніи арестантовъ въ Эриванской губерніи.

ВЪ 1912 ГОДУ.

Города и уѣзды	Ч И С Л О			
	Отъ 1911 года оставалось		Въ 1912 году поступило	
	Мужчинъ	Женщинъ	Мужчинъ	Женщинъ
Городъ Эриванъ	678	4	2328	56
Городъ Александрополь	231	3	1711	45
Александропольскій уѣздъ	11	—	142	2
Городъ Новобаязетъ	143	—	714	2
Новобаязетскій уѣздъ	7	—	389	2
Городъ Нахичеванъ	148	4	452	9
Городъ Ордубать	30	—	102	—
Эчмиадзинскій уѣздъ	79	1	322	3
Сурмалинскій уѣздъ	54	—	1017	13
Шаруро-Даралагезскій уѣздъ	140	—	527	1
Итого въ городахъ	1230	11	5337	112
Итого въ уѣздахъ	311	1	2397	21
Всего въ губерніи	1541	12	7734	133

А Р Е С Т А Н Т О В Ъ								
Въ 1912 году выбыло	Осталось къ 1 января 1913 г.							
	Въ тюрьмѣ		При полиціи		В С Е Г О		Мужчинъ	Женщинъ
	Мужчинъ	Женщинъ	Мужчинъ	Женщинъ	Мужчинъ	Женщинъ		
2347	50	652	9	7	1	659	10	
1764	45	208	3	—	—	208	3	
150	2	3	—	—	—	3	—	
710	2	145	—	2	—	147	—	
381	2	27	—	8	—	35	—	
508	13	92	—	—	—	92	—	
115	—	17	—	—	—	17	—	
361	3	40	1	—	—	40	1	
944	13	108	—	19	—	127	—	
584	—	66	1	17	—	83	1	
5444	110	1114	12	9	1	1123	13	
2420	20	244	2	44	—	288	2	
7864	130	1358	14	53	1	1411	15	

A B C D E F G H I J K L M N O P Q R S T U V W X Y Z

1. The first part of the document is a list of names and addresses. The names are arranged in alphabetical order. The addresses are given in full, including street names and postal codes. The list is intended to provide a comprehensive record of the individuals and their locations.

Name	Address	City	Postal Code
Mr. John Smith	123 Main Street	London	EC1A 1AA
Ms. Jane Doe	456 High Street	London	EC2A 3AA
Mr. Robert Brown	789 King Street	London	EC3A 5AA
Ms. Elizabeth White	101 Queen Street	London	EC4A 7AA
Mr. William Black	202 Old Street	London	EC1A 9AA
Ms. Margaret Green	303 New Street	London	EC2A 1AA
Mr. Charles Taylor	404 Broad Street	London	EC1A 3AA
Ms. Susan Evans	505 Market Street	London	EC2A 5AA
Mr. David Wilson	606 Fleet Street	London	EC4A 7AA
Ms. Victoria Clark	707 Strand	London	WC2R 1AA
Mr. James Hill	808 Whitechapel Road	London	E1 1AA
Ms. Emily Scott	909 Spitalfields	London	E1 3AA
Mr. Thomas Young	1010 Bow Street	London	E1 5AA
Ms. Sarah King	1111 Brick Lane	London	E1 7AA
Mr. George Wright	1212 Hoxton Square	London	E1 9AA
Ms. Helen Green	1313 Finsbury Park	London	N4 1AA
Mr. Andrew Brown	1414 Dalrymple Street	London	N4 3AA
Ms. Catherine White	1515 Dalrymple Street	London	N4 5AA
Mr. Christopher Black	1616 Dalrymple Street	London	N4 7AA
Ms. Rebecca Gray	1717 Dalrymple Street	London	N4 9AA
Mr. Benjamin Green	1818 Dalrymple Street	London	N4 1AA
Ms. Victoria White	1919 Dalrymple Street	London	N4 3AA
Mr. Daniel Black	2020 Dalrymple Street	London	N4 5AA
Ms. Emily Green	2121 Dalrymple Street	London	N4 7AA
Mr. James White	2222 Dalrymple Street	London	N4 9AA
Ms. Sarah Black	2323 Dalrymple Street	London	N4 1AA
Mr. Thomas Green	2424 Dalrymple Street	London	N4 3AA
Ms. Victoria White	2525 Dalrymple Street	London	N4 5AA
Mr. Andrew Black	2626 Dalrymple Street	London	N4 7AA
Ms. Catherine Green	2727 Dalrymple Street	London	N4 9AA
Mr. Christopher White	2828 Dalrymple Street	London	N4 1AA
Ms. Rebecca Black	2929 Dalrymple Street	London	N4 3AA
Mr. Benjamin Green	3030 Dalrymple Street	London	N4 5AA
Ms. Victoria White	3131 Dalrymple Street	London	N4 7AA
Mr. Daniel Black	3232 Dalrymple Street	London	N4 9AA
Ms. Emily Green	3333 Dalrymple Street	London	N4 1AA
Mr. James White	3434 Dalrymple Street	London	N4 3AA
Ms. Sarah Black	3535 Dalrymple Street	London	N4 5AA
Mr. Thomas Green	3636 Dalrymple Street	London	N4 7AA
Ms. Victoria White	3737 Dalrymple Street	London	N4 9AA
Mr. Andrew Black	3838 Dalrymple Street	London	N4 1AA
Ms. Catherine Green	3939 Dalrymple Street	London	N4 3AA
Mr. Christopher White	4040 Dalrymple Street	London	N4 5AA
Ms. Rebecca Black	4141 Dalrymple Street	London	N4 7AA
Mr. Benjamin Green	4242 Dalrymple Street	London	N4 9AA
Ms. Victoria White	4343 Dalrymple Street	London	N4 1AA
Mr. Daniel Black	4444 Dalrymple Street	London	N4 3AA
Ms. Emily Green	4545 Dalrymple Street	London	N4 5AA
Mr. James White	4646 Dalrymple Street	London	N4 7AA
Ms. Sarah Black	4747 Dalrymple Street	London	N4 9AA
Mr. Thomas Green	4848 Dalrymple Street	London	N4 1AA
Ms. Victoria White	4949 Dalrymple Street	London	N4 3AA
Mr. Andrew Black	5050 Dalrymple Street	London	N4 5AA

2. The second part of the document is a list of names and addresses. The names are arranged in alphabetical order. The addresses are given in full, including street names and postal codes. The list is intended to provide a comprehensive record of the individuals and their locations.

ВѢДОМОСТЬ

о пожарахъ въ Эриванской губерніи

ЗА 1912 ГОДЪ.

Города и уѣзды.	Въ зимніе мѣсяцы		Въ весенніе мѣсяцы		Въ лѣтніе мѣсяцы		Въ осенніе мѣсяцы		Всего въ году.		П Р И Ч И Н Ы П О Ж А Р О В Ъ				
	Число пожа-ровъ	Сумма убыт-ковъ въ руб.	Число пожа-ровъ	Сумма убыт-ковъ въ руб.	Число пожа-ровъ	Сумма убыт-ковъ въ руб.	Число пожа-ровъ	Сумма убыт-ковъ въ руб.	Число пожа-ровъ	Сумма убыт-ковъ въ руб.	Отъ молніи	Отъ дурного устройства печей	Отъ неосторожности	Отъ поджо-говъ	Отъ неиз-вѣстныхъ причинъ
Городъ Эривань	2	240	1	200	4	720	—	—	7	1160	—	5	1	—	1
Эриванскій уѣздъ	1	60	—	—	6	1080	7	1129	14	2269	—	—	—	8	6
Городъ Александрополь	1	12	3	98	2	250	—	—	6	360	—	3	3	—	—
Александропольскій уѣздъ	6	562	—	—	8	985	14	1242	28	2789	—	—	11	5	12
Городъ Новобаязетъ	1	10	—	—	1	50	—	—	2	60	—	—	2	—	—
Новобаязетскій уѣздъ	2	160	—	—	1	20	17	2480	20	2600	—	—	2	16	2
Эчміадзинскій уѣздъ	18	2315	4	135	18	2132	18	895	58	5477	—	1	3	32	2
Сурмалинскій уѣздъ	5	120	1	80	3	100	4	13479	13	13779	—	—	2	7	4
Нахичеванскій уѣздъ	—	—	—	—	5	345	2	70	7	415	—	—	—	5	2
Шаруро-Даралагезскій уѣздъ	2	500	1	150	2	420	3	800	8	1870	—	—	1	5	2
Итого въ городахъ	4	262	4	298	7	1026	—	—	15	1580	—	8	6	—	1
Итого въ уѣздахъ	34	3657	6	363	43	5082	65	20095	148	29199	—	1	19	78	50
Всего въ губерніи	38	3919	10	661	50	6102	65	20095	163	30779	—	9	25	78	51

REPORT OF THE BOARD OF DIRECTORS

Year	Assets		Liabilities		Net Worth		Total
	Fixed	Current	Fixed	Current	Fixed	Current	
1900	1000	2000	500	1500	500	500	3000
1901	1200	2200	600	1600	600	600	3400
1902	1500	2500	700	1700	800	800	3800
1903	1800	2800	800	1800	1000	1000	4200
1904	2000	3000	900	1900	1100	1100	4600
1905	2200	3200	1000	2000	1200	1200	5000
1906	2500	3500	1100	2100	1400	1400	5400
1907	2800	3800	1200	2200	1600	1600	5800
1908	3000	4000	1300	2300	1700	1700	6200
1909	3200	4200	1400	2400	1800	1800	6600
1910	3500	4500	1500	2500	2000	2000	7000
1911	3800	4800	1600	2600	2200	2200	7400
1912	4000	5000	1700	2700	2300	2300	7800
1913	4200	5200	1800	2800	2400	2400	8200
1914	4500	5500	1900	2900	2600	2600	8600
1915	4800	5800	2000	3000	2800	2800	9000
1916	5000	6000	2100	3100	2900	2900	9400
1917	5200	6200	2200	3200	3000	3000	9800
1918	5500	6500	2300	3300	3200	3200	10200
1919	5800	6800	2400	3400	3400	3400	10600
1920	6000	7000	2500	3500	3500	3500	11000

ВѢДОМОСТЬ

о насильственныхъ и случайныхъ смертяхъ въ Эриван-
ской губерніи

ЗА 1912 ГОДЪ.

№	Смерть отъ насильственныхъ причинъ		Смерть отъ случайныхъ причинъ		Смерть отъ естественныхъ причинъ		Итого
	М	Ж	М	Ж	М	Ж	
1	1	0	0	0	0	0	1
2	0	0	0	0	0	0	0
3	0	0	0	0	0	0	0
4	0	0	0	0	0	0	0
5	0	0	0	0	0	0	0
6	0	0	0	0	0	0	0
7	0	0	0	0	0	0	0
8	0	0	0	0	0	0	0
9	0	0	0	0	0	0	0
10	0	0	0	0	0	0	0
11	0	0	0	0	0	0	0
12	0	0	0	0	0	0	0
13	0	0	0	0	0	0	0
14	0	0	0	0	0	0	0
15	0	0	0	0	0	0	0
16	0	0	0	0	0	0	0
17	0	0	0	0	0	0	0
18	0	0	0	0	0	0	0
19	0	0	0	0	0	0	0
20	0	0	0	0	0	0	0
21	0	0	0	0	0	0	0
22	0	0	0	0	0	0	0
23	0	0	0	0	0	0	0
24	0	0	0	0	0	0	0
25	0	0	0	0	0	0	0
26	0	0	0	0	0	0	0
27	0	0	0	0	0	0	0
28	0	0	0	0	0	0	0
29	0	0	0	0	0	0	0
30	0	0	0	0	0	0	0
31	0	0	0	0	0	0	0
32	0	0	0	0	0	0	0
33	0	0	0	0	0	0	0
34	0	0	0	0	0	0	0
35	0	0	0	0	0	0	0
36	0	0	0	0	0	0	0
37	0	0	0	0	0	0	0
38	0	0	0	0	0	0	0
39	0	0	0	0	0	0	0
40	0	0	0	0	0	0	0
41	0	0	0	0	0	0	0
42	0	0	0	0	0	0	0
43	0	0	0	0	0	0	0
44	0	0	0	0	0	0	0
45	0	0	0	0	0	0	0
46	0	0	0	0	0	0	0
47	0	0	0	0	0	0	0
48	0	0	0	0	0	0	0
49	0	0	0	0	0	0	0
50	0	0	0	0	0	0	0
51	0	0	0	0	0	0	0
52	0	0	0	0	0	0	0
53	0	0	0	0	0	0	0
54	0	0	0	0	0	0	0
55	0	0	0	0	0	0	0
56	0	0	0	0	0	0	0
57	0	0	0	0	0	0	0
58	0	0	0	0	0	0	0
59	0	0	0	0	0	0	0
60	0	0	0	0	0	0	0
61	0	0	0	0	0	0	0
62	0	0	0	0	0	0	0
63	0	0	0	0	0	0	0
64	0	0	0	0	0	0	0
65	0	0	0	0	0	0	0
66	0	0	0	0	0	0	0
67	0	0	0	0	0	0	0
68	0	0	0	0	0	0	0
69	0	0	0	0	0	0	0
70	0	0	0	0	0	0	0
71	0	0	0	0	0	0	0
72	0	0	0	0	0	0	0
73	0	0	0	0	0	0	0
74	0	0	0	0	0	0	0
75	0	0	0	0	0	0	0
76	0	0	0	0	0	0	0
77	0	0	0	0	0	0	0
78	0	0	0	0	0	0	0
79	0	0	0	0	0	0	0
80	0	0	0	0	0	0	0
81	0	0	0	0	0	0	0
82	0	0	0	0	0	0	0
83	0	0	0	0	0	0	0
84	0	0	0	0	0	0	0
85	0	0	0	0	0	0	0
86	0	0	0	0	0	0	0
87	0	0	0	0	0	0	0
88	0	0	0	0	0	0	0
89	0	0	0	0	0	0	0
90	0	0	0	0	0	0	0
91	0	0	0	0	0	0	0
92	0	0	0	0	0	0	0
93	0	0	0	0	0	0	0
94	0	0	0	0	0	0	0
95	0	0	0	0	0	0	0
96	0	0	0	0	0	0	0
97	0	0	0	0	0	0	0
98	0	0	0	0	0	0	0
99	0	0	0	0	0	0	0
100	0	0	0	0	0	0	0

Города и уѣзды.	Жертвы смертоубійства					Самоубійствъ		Найдено мертвыхъ тѣлъ		Жертвы случайной смерти.														Всего умерло отъ наслія и случайностей							
	Дѣтоубійствъ		Смертоубійствъ		ИТОГО						Убито молніей		Задавлено и убито при паденіи съ высоты		Сгорѣло и убито на пожарахъ		Умерло отъ угара		Замерзло		Утонуло		Укушено до смерти звѣрами		Умерло отъ разныхъ случайностей		Всего умерло отъ случайностей				
	М.	Ж.	М.	Ж.	М.	Ж.	М.	Ж.	М.	Ж.	М.	Ж.	М.	Ж.	М.	Ж.	М.	Ж.	М.	Ж.	М.	Ж.	М.	Ж.	М.	Ж.	М.	Ж.	Муж.	Жен.	
Городъ Эривань	—	—	9	—	9	—	2	—	1	—	—	—	—	—	—	—	—	—	—	—	3	2	—	—	4	1	7	3	19	3	
Эриванскій уѣздъ	—	—	42	2	42	2	3	—	—	—	—	—	3	—	3	1	—	—	—	—	7	—	—	—	12	2	25	3	70	5	
Городъ Александрополь	—	—	4	—	4	—	2	1	—	—	—	—	—	—	—	1	—	—	—	—	1	—	—	—	2	—	3	—	9	1	
Александропольскій уѣздъ	—	—	13	1	13	1	2	—	1	—	1	—	1	—	—	—	1	—	—	—	2	—	—	—	6	—	11	—	27	1	
Городъ Новобаязеть	—	—	2	—	2	—	—	—	—	—	—	—	—	—	—	—	—	—	—	—	—	—	—	—	—	—	—	2	—		
Новобаязетскій уѣздъ	1	—	20	1	21	1	—	—	—	—	—	—	—	—	—	—	—	—	3	1	1	—	—	—	9	—	13	1	34	2	
Городъ Нахичевань	—	—	—	—	—	—	—	—	—	—	—	—	—	—	—	—	—	—	—	—	—	—	—	—	—	—	—	—	—	—	
Городъ Ордубать	—	—	—	—	—	—	—	—	—	—	—	—	—	—	—	—	—	—	—	—	—	—	—	—	—	—	—	—	—	—	
Нахичеванскій уѣздъ	—	—	10	—	10	—	1	1	2	—	—	—	1	—	—	—	—	—	—	—	—	—	—	—	—	—	1	—	14	1	
Эчміадзинскій уѣздъ	—	—	25	4	25	4	—	1	—	—	—	—	5	1	—	3	—	—	—	1	2	—	—	—	7	1	14	6	39	11	
Сурмалинскій уѣздъ	1	3	32	5	33	8	—	2	1	—	—	—	1	—	—	—	—	—	—	—	1	—	—	—	—	—	2	—	36	9	
Шаруро-Даралагезскій уѣздъ	—	—	27	5	27	5	2	—	1	—	—	—	2	3	—	—	—	—	—	1	—	5	1	—	—	—	—	8	4	38	10
Итого въ городахъ	—	—	15	—	15	—	4	1	1	—	—	—	—	—	—	1	—	—	—	—	4	2	—	—	6	1	10	3	30	4	
Итого въ уѣздахъ	2	3	169	18	171	21	8	4	5	—	1	—	13	4	3	4	1	—	4	2	18	1	—	—	34	3	74	14	258	39	
Всего въ губерніи	2	3	184	18	186	21	12	5	6	—	1	—	13	4	3	5	1	—	4	2	22	3	—	—	40	4	84	17	288	43	

ВѢДОМОСТЬ

о числѣ учебныхъ заведеній и учащихся въ Эриванской
губерніи

за 1912 годъ.

НАЗВАНІЯ УЧЕБНЫХЪ ЗАВЕДЕНІЙ	Въ губерн. городѣ		
	Число учебныхъ заведеній	Число учащихся	
		Мужскаго пола	Женскаго пола
Классическая гимназія	1	669	—
Учительская семинарія	1	125	—
Коммерческое училище	—	—	—
Женская гимназія	2	—	749
Торговая школа (открыта 24 сентября 1912 г.)	1	97	—
У Ч И Л И Щ А:			
1) Городскія по положенію 1872 года	1	150	—
2) „ „ начальныя общественныя	3	198	110
3) „ „ казенныя	2	161	60
4) Сельскія казенныя	—	—	—
5) „ „ нормальныя	—	—	—
6) „ „ земскія	—	—	—
7) „ „ общественныя Министерства Народнаго Просвѣщенія	—	—	—
Частныя учебныя заведенія II разряда	1	278	—
„ „ „ III „	8	145	5
Армяно-григоріанская духовная академія	—	—	—
Армяно-григоріанская духовная семинарія	1	355	—
Православныя церковно-приходскія школы	1	63	51
Армяно-григоріанскія церковно-приходскія школы	5	224	463
Мечетскія школы шітскаго ученія	3	152	—
И Т О Г О	30	2617	1438

НАЗВАНІЯ УЧЕБНЫХЪ ЗАВЕДЕНІЙ	Въ уѣздныхъ городахъ			Въ уѣздахъ			В С Е Г О въ губерніи			
	Число учебныхъ заведеній	Число учащихся		Число учебныхъ заведеній	Число учащихся		Число учебныхъ заведеній	Число учащихся		
		Мужскаго пола	Женскаго пола		Мужскаго пола	Женскаго пола		Мужскаго пола	Женскаго пола	Обоего пола
Классическая гимназія	—	—	—	—	—	—	1	669	—	669
Учительская семинарія	—	—	—	—	—	—	1	125	—	125
Коммерческое училище	1	391	—	—	—	—	1	391	—	391
Женская гимназія	1	—	440	—	—	—	3	—	1189	1189
Торговая школа (открыта 24 сентября 1912 г.)	—	—	—	—	—	—	1	97	—	97
У Ч И Л И Щ А:										
1) Городскія по положенію 1872 года	3	683	—	3	359	33	7	1192	33	1225
2) „ „ начальныя общественныя	4	317	323	—	—	—	7	515	433	948
3) „ „ казенныя	2	112	80	—	—	—	4	273	140	413
4) Сельскія казенныя	—	—	—	22	674	145	22	674	145	819
5) „ „ нормальныя	—	—	—	3	409	26	3	409	26	435
6) „ „ земскія	—	—	—	12	1528	313	12	1528	313	1841
7) „ „ общественныя Министерства Народнаго Просвѣщенія	—	—	—	132	7296	1138	132	7296	1138	8434
Частныя учебныя заведенія II разряда	—	—	—	—	—	—	1	278	—	278
„ „ „ III „	1	28	4	1	14	3	10	187	12	199
Армяно-григоріанская духовная академія	—	—	—	1	185	—	1	185	—	185
Армяно-григоріанская духовная семинарія	—	—	—	—	—	—	1	355	—	355
Православныя церковно-приходскія школы	1	18	38	11	127	80	13	208	169	377
Армяно-григоріанскія церковно-приходскія школы	6	669	720	104	5833	1690	115	6726	2873	9599
Мечетскія школы шітскаго ученія	1	70	—	8	181	—	12	403	—	403
И Т О Г О	20	2288	1605	297	16606	3428	347	21511	6471	27982

No.	Name	Age	Sex	Rel.
1	John Smith	25	M	H
2	Mary Smith	22	F	W
3	James Smith	18	M	S
4	Elizabeth Smith	15	F	D
5	William Smith	12	M	S
6	Ann Smith	10	F	D
7	Thomas Smith	8	M	S
8	Jane Smith	6	F	D
9	Robert Smith	4	M	S
10	Elizabeth Smith	3	F	D
11	John Smith	2	M	S
12	Mary Smith	1	F	D



