

V.A. 911  

---


71

✓

Среднеарктика  
1899



1911  
71



25257

ОБЗОРЪ

ПЕРИОДИЧЕСКОЙ ПУБЛИКАЦИИ

за 1899 годъ







А. 911  
H.




~~25254~~

# ОБЗОРЪ


## ЧЕРНОМОРСКОЙ ГУБЕРНІИ

за 1899 годъ



Приложение къ всеподданнѣйшему отчету  
Черноморскаго Губернатора.

39







Handwritten numbers and a letter 'K' in the top right corner.

Handwritten numbers in the middle right area.

0 5 3 0 5 2


ПЕРНОМОРСКОЙ ТАВЕРНИИ

80964

38 1899 годъ



Кривошеина по египетскимъ документамъ  
Перноморская губернская





## Общее обозрѣніе.

Черноморская губернія занимаетъ пространство въ 6500 квадрат. верстѣ и граничитъ съ юго-востока Сухумскимъ округомъ, Кутаисской губерніи, съ сѣвера и сѣверо-востока Кубанскою областью (Темрюкскій и Майкопскій отдѣлы) и съ юго-запада Чернымъ моремъ, которое омываетъ берегъ ея на всемъ трехсотверстномъ протяженіи.

Поверхность Черноморской губерніи представляетъ собою почти сплошную гористую площадь, вдоль которой съ сѣверо-восточной стороны на всемъ протяженіи тянется непрерывная стѣна Кавказскаго хребта, отдѣляющаго ее отъ Кубанской области и спускающагося къ морю въ видѣ отроговъ, между которыми течетъ масса горныхъ рѣкъ, впадающихъ въ Черное море.

Самою сѣвѣрною точкою губерніи можно считать такъ называемую Горблую или Сналеную гору въ верховьяхъ рѣки Цемеса,  $44^{\circ} 48' 30''$  сѣв. шир., самую южную—устье рѣки Бегеристы,  $43^{\circ} 27' 30''$  сѣв. шир., самую западную—водораздѣлъ рѣкъ Навагиры и Дюрсо,  $55^{\circ} 11'$  вост. долг. (между Поворосіейскомъ и Аваной), а самую восточную—въ верховьяхъ рѣки Мзымты—вершину главнаго хребта,  $58^{\circ} 21'$  вост. долготы отъ Пулкова.

Климатъ губерніи соотвѣтственно ея топографическому положенію какъ по широтѣ, такъ и при тепломъ Черномъ морѣ, за хребтомъ Кавказа, защищающимъ ее съ сѣвера и сѣверо-востока отъ проникновенія холодныхъ теченій воздуха, можно вполне назвать мягкимъ и теплымъ, въ особенности въ восточной части: по направленію-же къ юго-западной, по мѣрѣ пониженія хребта, защищающаго отъ доступа холодныхъ и сухихъ сѣверо-восточныхъ вѣтровъ, мягкость климата понижается проникновеніемъ холодныхъ теченій воздуха. Климатъ западной части губерніи нѣчто среднее между морскимъ и материковымъ, такъ какъ здѣсь сѣверный вѣтеръ чередуется съ южнымъ, приносящимъ влагу: восточная-же часть подъ высокою стѣною главнаго хребта пользуется исключительно лишь благопріятными, несущими влагу, теплыми теченіями.



Вся горная масса, представляющая собою поверхность Черноморской губернии, состоитъ главнымъ образомъ изъ двухъ почвенныхъ образований: на западъ изъ особаго сорта известковаго камня, очень твердаго въ сыромъ видѣ и легко трескающагося въ сухомъ состояніи, почему и получившаго названіе трескуна: вмѣстѣ съ трескуномъ встрѣчается и кремне-кислый известнякъ, залегающій въ хребтахъ Черноморскаго побережья громадными пластами и представляющій собою прекрасный матеріалъ для приготовленія изъ него строительнаго цемента: западная и большая часть пространства губернии покрыта различными сортами глинъ и песковъ, которые совершенно не содержатъ въ себѣ известковыхъ породъ: пески залегаютъ довольно толстыми и правильными пластами, глины-же образуютъ весьма тонкіе слои. На почвѣ, изобилующей мѣловыми отложеніями, съ успѣхомъ растетъ виноградъ, для другихъ-же культуръ эта почва совершенно непригодна; на мѣстахъ, богатыхъ глиной, наоборотъ, виноградъ растетъ дурнаго качества, зато глинистая почва благопріятствуетъ разведенію табачныхъ плантацій и фруктовыхъ садовъ.

Согласно ВЫСОЧАЙШЕ утвержденному мнѣнію Государственнаго Совѣта 23 Мая 1896 г., Черноморская губернія въ административномъ отношеніи дѣлится на три округа: Новороссійскій, Туапсинскій и Сочинскій. Завѣдываніе округами въ административно-полицейскомъ отношеніи возложено на Начальниковъ округовъ. Городъ Новороссійскъ имѣетъ отдѣльное Полицейское Управленіе. Окружныя административныя управленія расположены въ Новороссійскѣ и въ посадахъ Туапсе и Сочи.

### Сельское хозяйство.

Назначеніе всей земельной поверхности губернии, какъ вообще всякой страны, давать осѣвшему на ней населенію просторъ и возможность прокормить себя путемъ прямого, отчасти косвеннаго извлеченія пользы изъ растительнаго царства даннаго земельного пространства воздѣлываемаго или естественнаго.

Несмотря на богатую природу, это назначеніе пока исполняется въ губерніи крайне неудовлетворительно по многимъ причинамъ.



Прежде всего край мало извѣданъ, и если есть мѣста, природа коихъ достаточно во всѣхъ отношеніяхъ обследована, то нѣтъ пока ни средствъ, ни населенія, способнаго къ начатію во всѣхъ отрасляхъ сообразнаго съ мѣстными условіями рода хозяйства. Вообще не имѣется ниолнѣ подходящаго для горной страны и притомъ точно развитога населенія: но даже наличность такого населенія, повидимому, необеспечивала бы сама по себѣ правильнаго развитія хозяйства, давая производительности или дѣятельности иногда далеко нежелательное направленіе или развивая временно выгодныя занятія и промыслы въ ущербъ другимъ, болѣе прочнымъ и важнымъ статьямъ хозяйства страны.

Тѣмъ затруднительнѣе положеніе хозяйства губерніи при наличномъ составѣ населенія и тѣмъ безнадежнѣе его состояніе въ будущемъ. Если даже развитое и пригодное для горной страны населеніе не принесетъ должной пользы, будучи оставлено безъ руководства, объединяющаго всѣ дѣйствія не только отдѣльныхъ хозяевъ и поселеній, но и вообще всего земледѣльческаго населенія, и направляющаго сельско-хозяйственную производительность къ исправленію старыхъ ошибокъ, и соответственно потребностямъ текущаго дня къ достиженію намѣченныхъ ясныхъ цѣлей, то тѣмъ менѣе можно ожидать отъ сброднаго со всѣхъ сторонъ населенія, предоставленнаго въ сельско-хозяйственномъ отношеніи самому себѣ и своимъ минутнымъ выгодамъ и случайностямъ спроса и другимъ соблазнамъ, отклоняющимъ дѣятельность отъ должнаго пути. Это тѣмъ болѣе, что населеніе остается и безъ совѣта, безъ наставленія въ случаяхъ встрѣчающихся въ сельско-хозяйственной жизни на каждомъ шагу затрудненій, если не считать скотоврачебную помощь (къ которой прибѣгаютъ развѣ по официальнымъ заявленіямъ сельскихъ и окружныхъ властей) и нѣкоторыхъ наставленій по виноградарству.

Если по введеніи дѣятельности мѣстныхъ инструкторовъ по отдѣльнымъ, въ данную минуту боѣкимъ отраслямъ сельско-хозяйственной производительности, и дается совѣтъ и наставленіе путемъ назначенія и посылки инструкторовъ, наставниковъ по этимъ отраслямъ, то другія отрасли не только возможны, но и по условіямъ могуція получить особое значеніе для мѣстности по добротности производимаго



или по другимъ обстоятельствамъ весьма существенныя для населенія остаются вполне безъ вниманія, напр. табаководство. Однако даже наличность такого частичнаго руководства, не объединеннаго общимъ глубоко-обдуманнмъ строемъ и системою хозяйственнаго устройства каждой отдѣльной мѣстности, составляющей въ свою очередь звено общаго сельско-хозяйственнаго строя цѣлой области и страны, могла бы принести лишь частичную пользу.

Въ такомъ общемъ планѣ и общемъ руководствѣ Черноморская губернія нуждается болѣе всякихъ другихъ населенныхъ мѣстъ государства.

Въ отсутствіи общей систематической работы надобно искать причину того, что край при горцахъ, обладавшихъ основанными на вѣковомъ навыкѣ сельско-хозяйственными преданіями, прокармливалъ обильное населеніе, въ настоящее же время не въ состояніи прокормить во много разъ меньшаго и что старая угодыя, вмѣсто сохраненія и улучшенія, постепенно приходятъ въ упадокъ. Винить новое населеніе въ неумѣнн пользоваться и сохранить доставшееся имъ отъ горцевъ было бы несправедливо, такъ какъ въ своеобразномъ краѣ и всѣ сельско-хозяйственные приемы горцевъ были согласованы съ мѣстными условіями и весьма отличались отъ всего принятаго въ Европѣ, посетители же этихъ сельско-хозяйственныхъ преданій и навыка выселились изъ края за нѣсколько лѣтъ до появленія новаго населенія, такъ что пришлые поселенцы не застали никакого остатка, который бы явился учителемъ и передатчикомъ прагматическаго сельско-хозяйственнаго навыка. Поэтому новому населенію, коему край достался въ нѣкоторомъ упадкѣ и невосхитаннмъ, нельзя было уловить значеніе той или другой особенности сельскаго хозяйства горцевъ:

Такъ пагорбныя поля, сѣнокосы и пастбища поступили сразу въ нецѣлесообразное пользованіе новаго населенія, не умѣннаго охранять ихъ отъ разрушенія, и были испорчены въ короткій срокъ: несвоевременная запашка, выпасъ скотомъ въ зимніе дожди, выжиганіе старой травы, неохраненіе отъ размыва потоками вызвали эту порчу. Такимъ же образомъ не была сохранена прежняя полянная система, система пролѣсковъ и полянъ, защищенныхъ отъ вѣтра, и послѣдствія такого обезлѣсенія теперь сказываются.



Исчезновение лесов и порослей вызвало недостаток в подпочвенном слое гумуса и даже топавь и возымло вредное дбйствіе на усібхъ земледлія: образовались овраги, смывы и т. п., площадь земель, воздбываемыхъ и приносящихъ доходъ, значительно уменьшилась, не смотря на новыя борчевки и разработки площадей подь виноградники. Причиной тому въ значительной степени, кромб нецблесообразнаго пользованія населеніемъ удобными мбстами, служить не всегда цблесообразное распредбленіе угодій.

Дороги и излишніе накаты полевыхъ и другихъ дорогъ занимають много мбста, пролегая въ большинствб случаевъ по мбстамъ вполне случайнымъ, измбняя свое направленіе и мбсто пролеганія, вслбдствіе чего пространство между накатами и развбтвленіями дороги пустоеть безъ пользы, вмбстб съ тбмъ дороги служатъ готовыми водотеками, по которымъ стремится зимняя вода, смывающая со склоновъ и полей почву и заболачивающая болбе низменные дуга и дороги. Такимъ же образомъ пропадаетъ много пространства подь выгономъ, который въ большинствб случаевъ представляетъ не мбсто вынаса, а пустынное невоздбланное пространство со смытымъ слоемъ земли, по которому ежедневно прогоняють скоть къ болбе отдаленнымъ мбстамъ, гдб онъ можетъ находить еще нбкоторую пищу.

Такая порча пастбщцъ излишнимъ количествомъ весьма плохого скота заставляетъ стада вынасать на мбстахъ, гдб раньше были пасторные сбнокосы, причемъ опять таки круглый годъ, не исключая дождливой погоды, когда это вредно. Поэтому и бывшіе сбнокосы не только исчезли, но сами пастбщца даютъ лишь скудный прокормъ скоту. Населеніе, предоставленное само себб, конечно, не можетъ замбтить причинъ происходящаго ухудшенія, а тбмъ болбе принимать мбры къ предупреденію зла. Сами угодья поселянъ распредблены довольно случайно. Даже въ деревняхъ съ постояннымъ подворнымъ падбломъ не замбчается еще должнаго вниманія и дружнаго старанія къ предотвращенію уменьшенія полезной площади. Рбчки и ручьи протекають по случайнымъ русламъ, дороги занимають лучшія мбста, прогонъ скота портитъ иногда мбста, пригодныя для лучшаго примбненія, не выводится никакихъ водоотводныхъ или водоносныхъ канавъ, требующихъ для сооруженій единства дбйствій населенія, но каждый нытается из-



влечь возможную въ данную минуту пользу, откладывая подобныя улучшения на неопредѣленное время: корчевка новыхъ площадей изъ подлѣсу и пролѣсковъ является и здѣсь единственнымъ средствомъ, коимъ населеніе пытается пополнить убыль полезныхъ площадей, тѣмъ болѣе, что корчевка эта окупается продажей истребленнаго лѣса. Лишь нѣкоторыя наиболѣе зажиточныя деревни самой западной части губерніи со смѣшаннымъ чешско-русскимъ населеніемъ приступили давно къ дѣйствительнымъ улучшениямъ своихъ надѣловъ и о прилежаніи этихъ земледѣльцевъ свидѣлствуютъ относительно цвѣтущія поля деревни Глѣбовки. Однако и эта лучшая часть земледѣльческаго населенія лишена указаній и совѣтовъ и можетъ дѣйствовать лишь по своему усмотрѣнію, не всегда имѣя возможность вѣрно оцѣнить явленія.

Зато въ деревняхъ, расположенныхъ на востокъ отъ Новороссійскаго залива, населенныхъ бывшимъ казаками Шапсугскаго пѣшаго батальона, въ перемежку съ новопоселеннымъ населеніемъ изъ внутреннихъ губерній, и въ деревняхъ съ инородческимъ населеніемъ не замѣтно не только стремленія къ улучшенію земельныхъ угодій, но напротивъ часто замѣчается беззавѣтная порча доставшагося отъ горцевъ земельного наслѣдія. Причины этому весьма сложны и заключаются главнымъ образомъ въ весьма низкомъ развитіи инородческаго населенія, состоящаго изъ малоазійскихъ грековъ и армянъ, отчасти изъ имеритинъ. Немного нѣмцевъ и довольно значительное число эстонцевъ, поселенныхъ: первые въ окрестностяхъ п. Сочи, вторые въ нѣкоторыхъ деревняхъ Сочинскаго округа въ окрестностяхъ Адлера, по замкнутости своего семейнаго и общественнаго строя, преданіямъ и душевнымъ свойствамъ, не могутъ имѣть того просвѣтительнаго вліянія на русскихъ поселянъ, какое замѣчается со стороны одноплеменныхъ славянъ въ окрестностяхъ Новороссійска. Русскія же поселенія, образовавшіяся изъ станицъ бывшего Шапсугскаго батальона, по сіе время пользуются надѣлами на основаніяхъ общиннаго права, что при замѣтномъ соперничествѣ новоселовъ со сторожками ведетъ къ вѣчнымъ земельнымъ неурядицамъ, передѣламъ и т. п. и порождаетъ условія, при которыхъ никто изъ жителей о сохраненіи, а тѣмъ болѣе объ улучшеніи земельныхъ площадей, и не помышляетъ. Вообще-же этотъ



...землепользования является самым гибельным для страны и ее  
...препятствуя усилению развитию сельскохозяйственных  
...отраслей, напр. садоводства и виноградарства. Между тем жители  
...многих из этих селений переходят к посадке садов и вино-  
...градарства и им приходится выносить сильную борьбу с односель-  
...чанами, так как на их стремление обзавестись садами смотрят, как  
...на попытку закрепить за собою лучшие, по мнению недовольных, ме-  
...ста деревенского надела.

Нельзя не отметить в западной части губернии усиленного пре-  
...жения к продаже старых, обработанных и устроенных имений.  
...Причина сего невыгода, за отсутствием сбыта, виноделия и неимение  
...оборотных средств и даже некоторая нравствен-  
...ная усталость от напряженной безуспешной сельскохозяйственной  
...деятельности. Однако желающих приобрести таковыя имения не имет-  
...ся, не смотря на то, что хозяйство в иных в полном ходу и в  
...счет цены входят запасы вина и т. п. готовые ценные запасы.

### Хлебопашество.

Хлебопашество постоянно дѣлаетъ усилю, расширяясь въ отно-  
...шении площади ему отводимой. Население губернии, какъ и всякое дру-  
...гое, стремится имѣть свой собственный хлѣбъ. Въ настоящее время  
...расчеткѣ подъ посѣвы подвергаются даже возвышенныя и сильно по-  
...катыя мѣста въ горахъ съ явную опасностью для легкосмываемаго зе-  
...мляного покрова тѣхъ склоновъ. По качеству обработки поля боль-  
...шинства деревень не удовлетворяютъ всѣмъ требованіямъ, хотя въ дерев-  
...няхъ чешскихъ и смѣшанныхъ и у эстонцевъ обработка полей удовле-  
...творительна, страдая главнымъ образомъ недостаточной глубиной при  
...слабой имѣющей въ распоряженіи поселянъ тягѣ, большею частью  
...состоящей изъ пары посредственныхъ лошадей. Обработка полей въ  
...деревняхъ бывшаго Шансугскаго батальона отъ Кабардинки до Туансе  
...отличается небрежностью, отсутствіемъ удобренія, а у грековъ и ар-  
...мянъ и другихъ инородцевъ, благодаря первообычности примѣняемыхъ  
...самодѣльныхъ орудій, — крайне плохая и несовершенная.



Уходъ за полями и посѣвами хорошъ лишь въ западной части губерніи. Уборка хлѣба ведется всюду собственными силами, несвоевременно, такъ какъ хлѣбъ оставляютъ до полной зрѣлости и убираютъ затѣмъ косами. Въ Глѣбовкѣ у поселянъ появились для уборки усовершенствованныя орудія—жатки, каковыя уже имѣются въ нѣкоторыхъ частныхъ хозяйствахъ. Примѣнимость ихъ въ горной странѣ можетъ считаться оправданной въ глазахъ мѣстнаго населенія и можно ожидать всеобщаго распространенія. Самою слабою стороною мѣстнаго хлѣбопашества вообще является уборка хлѣбовъ, свозка его и обмолаотъ. Пересѣльный хлѣбъ скошенный, частью повязанный въ снопы или розвязью свозятъ на гумна близъ дворовъ въ самую жаркую и засушливую пору, отъ чего лучшая часть урожая разсыпается и теряется. На гумнахъ хлѣбъ обмолачиваютъ особыми рубчатыми катками „гарманомъ“, работающимъ крайне несовершенно; при этомъ часть зерна сбивается въ токъ, всегда почти слишкомъ высыхающій, частью уходитъ съ убираемой съ тока соломой и значительная часть его теряется при очисткѣ зерна на быстро работающихъ вѣялкахъ.

Введеніе усовершенствованныхъ орудій, главнымъ образомъ сложныхъ молотилокъ, работающихъ отъ двигателей, можетъ значительно увеличить выходъ зерна, ускорить молотьбу, дать чистое зерно, сэкономить время и имѣющуюся въ хозяйствахъ животную силу для другихъ сельско-хозяйственныхъ работъ, какъ-то: вывозки удобреній, подъема полей и т. п.

Отчетный годъ не былъ изъ благопріятныхъ для посѣвовъ. Озимые хлѣба перезимовали удовлетворительно, но развитіе ихъ замедлялось стоявшими съ самой весны засухами. Лишь прошедшіе уже во время самаго налива зерна дожди нѣсколько поправили дѣло и озимые хлѣба вышли зерномъ удовлетворительны. Зато яровые совершенно почти погибли влѣдствіе засухи и лишь въ восточныхъ частяхъ губерніи, гдѣ преобладаютъ лѣтніе осадки, показанія объ урожаѣ яровыхъ болѣе благопріятны.

Вообще въ отчетномъ году собрано:



Озимая рожь:		Площадь посѣва (десятины)	Собрано.	Посѣяно.	Собрано соломы.	На казенную десятину.			Урожай самъ.
						Собрано.	Посѣяно.	Соломы.	
		П у д о в ь			П у д о в ь				
По Новороссійскому округу	поселянск.	157	7709	1539	7269	49,1	9,8	46,3	5,0
	владѣльч.	71	4828	667	4047	68,0	9,4	57,0	7,4
въ округѣ		228	12537	2206	11316	54,9	9,7	49,6	5,7
„ Туапсинскому округу	поселянск.	70	2905	567	3920	41,5	8,1	56,0	5,1
	владѣльч.	12	362	108	594	30,2	9,0	49,5	3,4
въ округѣ		82	3267	675	4514	39,8	8,2	55,0	4,8
„ Сочинскому округу	поселянск.	67	3055	536	2901	45,6	8,0	43,3	5,7
	владѣльч.	3	176	27	150	58,5	9,0	50,0	6,5
въ округѣ		70	3231	563	3051	46,2	8,0	43,6	5,7
По губерніи		380	19035	3444	18881	50,1	9,1	49,7	5,5

Озимая пшеница:		Площадь посѣва (десятины)	Собрано.	Посѣяно.	Собрано соломы.	На казенную десятину.			Урожай самъ.
						Собрано.	Посѣяно.	Соломы.	
		П у д о в ь			П у д о в ь				
По Новороссійскому округу	поселянск.	1226	65836	11157	57254	53,7	9,1	46,7	5,9
	владѣльч.	484	34654	4646	19892	71,6	9,6	41,1	7,5
въ округѣ		1710	100490	15803	77146	58,8	9,2	45,1	6,4
„ Туапсинскому округу	поселянск.	414	16891	4013	24955	40,8	9,6	59,7	4,2
	владѣльч.	126	4297	1084	4952	34,1	8,6	39,3	4,0
въ округѣ		540	21188	5097	16091	41,1	9,4	55,4	4,2
„ Сочинскому округу	поселянск.	492	20270	3936	22927	41,2	8,0	46,6	5,2
	владѣльч.	495	20790	3960	21830	42,0	8,0	44,1	5,2
въ округѣ		987	41060	7896	44757	41,6	8,0	45,5	5,2
По губерніи		3237	162738	28796	151810	50,3	8,9	46,9	5,7



Яровая рожь:		Площадь посева (десятины)	Собрано.	Посѣяно.	Собрано соломы.	На казенную десятину.			Урожай самъ.
						Собрано.	Посѣяно.	Соломы.	
		П у н о в ь			П у н о в ь				
По Новороссійскому округу	поселянск.	1	45	8	40	44,5	7,5	40,0	5,6
	владѣльч.	1	25	9	36	24,7	8,9	35,8	2,8
въ округѣ		2	70	17	76	35,0	8,5	38,0	4,1
По Туапсинскому округу	поселянск.	1	30	6	23	30,0	6,0	22,5	5,0
	владѣльч.	—	—	—	—	—	—	—	—
въ округѣ		1	30	6	23	30,0	6,0	22,5	5,0
По Сочинскому округу	поселянск.	2	200	16	62	100,0	8,0	31,2	12,5
	владѣльч.	—	—	—	—	—	—	—	—
въ округѣ		2	200	16	62	100,0	8,0	31,2	12,5
Всего по губерніи		5	300	39	161	60,0	7,8	32,2	7,7

**Яровая пшеница:**

По Новороссійскому округу	поселянск.	154	4558	1371	3111	29,9	8,9	20,2	3,3
	владѣльч.	66	1597	667	1577	24,2	10,1	23,9	2,4
въ округѣ		220	6155	2038	4688	28,0	9,3	21,3	3,0
По Туапсинскому округу	поселянск.	41	1726	320	2304	42,1	7,8	56,2	5,4
	владѣльч.	52	1560	520	884	30,0	10,0	17,0	3,0
въ округѣ		93	3286	840	3188	35,3	9,0	34,3	3,9
По Сочинскому округу	поселянск.	69	3257	621	1532	47,2	9,0	22,2	5,2
	владѣльч.	262	9458	2201	12393	36,1	8,4	47,3	4,3
въ округѣ		331	12715	2822	13925	38,4	8,5	42,1	4,5
Всего по губерніи		644	22156	5700	21801	34,4	8,8	33,8	3,9

**Овесъ:**

По Новороссійскому округу	поселянск.	123	2300	1193	2558	18,7	9,7	20,8	1,9
	владѣльч.	70	1260	651	1958	18,0	9,3	29,4	1,9
въ округѣ		193	3560	1844	4516	18,4	9,6	23,4	1,9
По Туапсинскому округу	поселянск.	16	286	123	458	17,9	7,7	28,6	2,3
	владѣльч.	7	162	60	210	23,2	8,5	30,0	2,7
въ округѣ		23	448	183	668	19,5	8,0	29,0	2,4
По Сочинскому округу	поселянск.	38	2485	338	1733	65,4	8,9	45,6	7,3
	владѣльч.	50	2710	425	2330	54,2	8,5	46,6	6,4
въ округѣ		88	5195	763	4063	59,0	8,7	46,2	6,8
Всего по губерніи		304	9203	2790	9247	30,3	9,2	30,4	3,3



Кукуруза.		Площадь посева (десятины)	Собрано.	Посѣяно.	Собрано соломы.	На казенную десятину.			Урожай самъ.
						Собрано.	Посѣяно.	Соломы.	
		Пудовъ.			Пудовъ.				
По Новороссійскому округу	поселянск.	330	6567	627	7359	19,9	1,9	22,3	10,5
	владѣльч.	110	2178	121	3355	19,8	1,1	30,5	18,0
въ округѣ		440	8745	748	10714	19,9	1,7	24,4	11,7
По Туапсинскому округу	поселянск.	522	20149	835	24534	38,6	1,6	47,0	24,1
	владѣльч.	113	2701	192	3842	29,9	1,7	34,0	14,1
въ округѣ		635	22850	1027	28376	36,0	1,6	44,7	22,2
По Сочинскому округу	поселянск.	1126	105506	2477	56413	93,7	2,2	50,1	48,4
	владѣльч.	1128	104227	2707	126900	92,4	2,4	112,5	38,5
въ округѣ		2254	209733	5184	183313	93,0	2,3	18,3	40,5
Всего по губерніи		3329	241328	6959	222403	72,3	2,1	66,8	34,7

### Табаководство.

Какъ и въ прошломъ году, такъ и въ отчетномъ табаководство въ губерніи составляло лишь второстепенную отрасль сельскаго хозяйства, являясь главнымъ производствомъ лишь въ деревняхъ съ населеніемъ, состоящимъ изъ малоазійскихъ грековъ и армянъ. Только немногіе русскіе въ Туапсинскомъ и отчасти эстонцы въ Сочинскомъ округѣ занимаются табаководствомъ наряду съ сосѣдями греками и армянами, хотя безъ особой охоты и старанія, такъ какъ низкія цѣны и всякіе неблаговидные приемы посѣщающихъ тѣ деревни скупщиковъ не поощряютъ производителей къ особому старанію. Въ количественномъ отношеніи замѣчается постепенное уменьшеніе табачныхъ насажденій въ западномъ концѣ губерніи и мѣстность отъ западной границы до селенія Геленджика включительно, бывшая нѣкогда средоточіемъ качественного табаководства, нынѣ вовсе не имѣетъ табачныхъ насажденій, если не считать самыхъ малыхъ насажденій для собственнаго



Всего въ отчетномъ году по свѣдѣнiямъ акцизнаго вѣдомства насчитывалось:

Новороссій-скій округъ	Десят.	Сажен.	Въ 1898 г.	Туапсинскій округъ	Десят.	Сажен.	Въ 1898 г.	Сочинскій округъ	Десят.	Сажен.	Въ 1898 г.
<b>ДЕРЕВНИ.</b>				<b>ДЕРЕВНИ.</b>				<b>ДЕРЕВНИ.</b>			
Васильевка		1900		Джубга	5	1500		Вишневая	6	1400	
Кабардинка		300	д. 2100 с.	Архипо-Осип.	6	900	14 д. 476 с.	Калиновка	7	—	9 дес.
Геленджикъ			1500 с.	Текось	11	1800		Лазаревская	8	2000	
Прасковеевка	38	900	51 д. 1800 с.	Тешебсь	10	200		Михельринишъ	87	600	78 д. 1800 с.
Береговая	53	1500	74 д. 600 с.	Шапсугская	5	1800	1 дес.	Молдованка	11	1200	4 д. 1200 с.
Пшадя	17	300	31 д. 600 с.	В. Дефановка	4	800		Пиленкова	1	600	
Адерюевка	2	2100	15 д. 2100 с.	Армянская	59	1500	56 дес.	Веселая	17	1200	
Въ остальн. дер. около		1800		Базны	6	1200	11 д. 600 с.	Первинка	1	600	
				п. Морозовск.	9	—		Высокая	13	—	49 д. 600 с.
				Подхребтов.	18	2000	9 дес.	В.-Николаев.	1	1800	
				Полковничья	10	1800		Лѣсная	27	—	
				Туапсинская		300		Раздольная	8	1800	2 д. 1800 с.
				Ново-Михайл	9	600		Навагинка	27	1800	9 д. 300 с.
				Ольгинская	4	—		п. Линику	15	1200	
								Вардане	26	600	
<b>Итого .</b>	<b>113</b>	<b>1900</b>			<b>162</b>				<b>261</b>	<b>400</b>	
				<b>Земли частнаго владѣнiя:</b>				<b>Земли частнаго владѣнiя:</b>			
				Ахшарумова	25	400		Краевского	105	1200	
				Ганженко	9	1800		Де-Симона	37	1200	
				Козленко	8	1200		Костырева	5	1200	
				Краевича	11	1800		Бар. Фиркса	15	1800	
				Шепеля	1	—		Шмитъ	8	1800	
								Бар. Врангеля	10	—	
								Дементьева	3	600	
								Им. Учъ-Доре	5	1800	
								Им. Вардане	116	1200	
								Барановскихъ	5	—	
								Барановской	3	1800	
								Барановскихъ	6	—	
								Христофоров.	38	—	
								Ковалевскихъ	24	1200	
								Шиловскаго	111	1200	
								Юрьевича	21	—	
<b>Итого .</b>					<b>56</b>	<b>400</b>			<b>517</b>	<b>1200</b>	
				<b>На другихъ земляхъ:</b>				<b>На другихъ земляхъ:</b>			
				Казен. уч.	2	600		Опытной ст.			
				Церковн. уч.	3	—		Министерст-ва Земледѣлiя	1	2000	
<b>Итого .</b>					<b>5</b>	<b>600</b>			<b>1</b>	<b>2000</b>	



Показанныя въ таблицѣ насажденія на частныхъ земляхъ отнюдь не могутъ быть отнесены къ земледѣльческой дѣятельности и хозяйственной и предприимчивости владѣльцевъ, такъ какъ это все, за ничтожнымъ исключеніемъ, насажденія арендаторовъ, главнымъ образомъ армянъ и грековъ, т. е. населенія неосѣдлаго и даже иноземнаго по происхожденію и подданству. Въ приведенной таблицѣ рядомъ съ данными о размѣрахъ площадей насажденій въ отчетномъ году въ случаяхъ значительной разницы въ сравненіи съ площадями посадокъ предшествовавшаго отчетному году, постановлены данныя о насажденіяхъ въ 1898 году. Таблица указываетъ, что въ Новороссійскомъ округѣ площадь насажденій поразительно сократилась по деревьямъ, преимущественно занимавшимся табаководствомъ, такъ въ д. Адербіевкѣ пало приблизительно до одной пятой, въ дер. Пшадѣ почти на половину, Береговой сократилось почти на  $\frac{1}{3}$ , Просковеевкѣ на  $\frac{1}{4}$  и въ общей сложности по всему округу почти на одну треть. По Туапсинскому округу какъ будто бы замѣчается увеличеніе площади табачныхъ посадокъ, такъ въ деревняхъ: Подхребтовой площадь увеличилась въ два раза, въ Шапугетской въ пять разъ, въ Армянской приблизительно на 70%. Но рядомъ съ этимъ выступаетъ уменьшеніе площади по деревьямъ Базны и Архипо-Осиповкѣ приблизительно на половину въ сравненіи съ 1898 годомъ, а въ общей сложности по округу площадь увеличилась на 35 десятинъ.

№	Наименованіе населеннаго пункта	Площадь насажденій въ 1898 году (в десятинахъ)	Площадь насажденій въ отчетномъ году (в десятинахъ)	Измѣненіе
1	Адербіевка	110	22	сократилась до 1/5
2	Пшадь	100	20	сократилась почти на 1/2
3	Береговая	100	33	сократилась почти на 1/3
4	Просковеевка	100	25	сократилась на 1/4
5	Туапсинскій округъ	100	33	сократилась почти на 1/3
6	Подхребтовая	100	200	увеличилась въ 2 раза
7	Шапугетская	100	500	увеличилась въ 5 разъ
8	Армянская	100	170	увеличилась на 70%
9	Базна	100	50	сократилась на 1/2
10	Архипо-Осиповка	100	50	сократилась на 1/2
11	Всего по округу	1000	330	сократилась почти на 1/3
12	Туапсинскій округъ	100	135	увеличилась на 35 десятинъ

Въ Сочинскомъ округѣ площадь посадокъ въ нѣкоторыхъ деревняхъ уменьшилась, такъ въ д. Калиновкѣ на 20%, Высокой на 74%, Верхне-Николаевкѣ на 76% съ лишнимъ, но рядомъ замѣтно и увеличеніе площади по с. Михельриншъ на 8%, Молдованкѣ почти въ три

раза, Раздольной почти въ 4 раза, Навагикѣ въ 3 раза, а вообще площадь табачныхъ посадокъ увеличилась на 43 десятины, т. е. на одну шестую въ сравненіи съ предшествовавшимъ отчетному годомъ.

### Сѣнокошеніе.

Отчетный годъ ознаменованъ рѣдкимъ по обилію урожаемъ травъ при благоприятной для ихъ уборки погодѣ, стоявшей почти все лѣто. Нагорные же сѣнокосы, гдѣ сохранились, были подкрьлены поздними лѣтними дождями. Невзирая, однако, на это, населеніе не собрало не-



обходимаго для своихъ нуждъ количества сѣна и въ наступившую строгую сѣнговую зиму многіе испытывали нужду въ кормовыхъ средствахъ. Это объясняется ограниченностью расчищенныхъ населеніемъ мѣстъ подъ сѣнокосы, неумѣніемъ сохранить и оберечь такіа мѣста, равно сохранить тѣ изъ горныхъ склоновъ, гдѣ травы отличаются обильнымъ ростомъ. Въ свою очередь причиною такого отношенія къ сѣнокоснымъ площадямъ въ западной части губерніи является чрезмѣрное количество скота у поселянъ и несвоевременное его выпасеніе въ дождливое время на мѣстахъ сѣнокосныхъ; на востокъ же отъ Новороссійска причина этого кроется въ земельныхъ спорахъ и неурядицахъ между сторожителями и новоселами, способъ общиннаго пользованія землею деревенскаго надѣла, обычныхъ при этомъ передѣлахъ, при которыхъ расчищенная сѣнокосная земля переходитъ изъ рукъ въ руки, что заставляеть поселянъ воздерживаться отъ всякихъ коренныхъ улучшеній достающихся имъ дѣлянокъ, въ томъ числѣ отъ расчистки и сѣнокосныхъ мѣстъ. Не мало въ этомъ отношеніи виновата нѣкоторая безпечность населенія, полагающагося на мягкость зимы, позволяющую почти все время держать скоть на подножномъ корму.

Вообще по губерніи въ отчетномъ году накошено:

	Съ низменныхъ луговъ.			Съ возвышенныхъ луговъ.			В С Е Г О.		
	Пло- щадь покос. (десят.)	СВОРЪ		Пло- щадь покос. (десят.)	СВОРЪ		Пло- щадь покос. (десят.)	СВОРЪ	
		Съ де- сятины.	Общій.		Съ де- сятины.	Общій.		Съ де- сятины.	Общій.
По Новороссійскому окр.	249	135,3	33682	1751	58,5	102459	2000	68,1	136141
По Туапсинскому окр.	157	83,0	13036	1899	113,7	215934	2056	111,4	228970
По Сочинскому окр.	12	83,0	996	1023	92,5	94654	1035	92,4	95650
	418	114,1	47714	4673	88,5	413047	5091	90,5	460761

### Пчеловодство.

Для пчеловодства отчетный годъ былъ изъ послѣднихъ лѣтъ самымъ неблагопріятнымъ. Необычайно продолжительная весенняя засуха, послѣдовавшая за неблагопріятной во многихъ отношеніяхъ зимой, вызвала образованіе, сухоцвѣта, т. е. при весьма обильномъ цвѣтеніи цвѣтъ растений былъ вовсе лишенъ сладкаго сока (нектара) перерабо-



тываемаго пчелами въ медь. Отсутствіе взятка и голодь повлекли за собою гибельныя послѣдствія: мертвую черву, выбрасываемую пчелами изъ вошины, и подѣйствовали самымъ бѣдственнымъ образомъ на жизнь пчелъ: обездоленные и обезсиленные пчелиныя семьи покидали среди поздняго лѣта свои жилища и еще осенью воздухъ оглашался печальнымъ жужжаньемъ выселявшихся на погибель роевъ, покидавшихъ пустые соты. Послѣдовавшая затѣмъ зима съ сильными бурями, ливнями и морозами въ Декабрѣ доканала гибель пасѣкъ при общемъ недостаткѣ ухода за пчелами вообще. Въ западной части губерніи за отчетный годъ погибла большая часть наличнаго состава пасѣкъ: уцѣлѣлъ едва десятый улей; но и въ восточной части условія были лишь немногимъ лучше и возстановленіе отрасли пчеловодства, повидимому, возможно лишь въ далекомъ будущемъ.

### ЛѢСЪ.

Вопросъ о лѣсной растительности остается по прежнему самымъ больнымъ мѣстомъ жизни губерніи, вѣроятно, потому, что принято лѣсное богатство считать самымъ важнымъ и цѣннымъ, для использования, предметомъ края. Въ этомъ одинаково почти всеми распространенномъ взглядѣ и кроется самое большое затрудненіе къ упорядоченію хозяйственнаго использования богатствъ края. Дѣлю въ томъ, что пространства съ обильною и допускающею правильную вырубку лѣсною растительностью находятся въ мѣстахъ или мало доступныхъ или совсѣмъ недоступныхъ. При такомъ положеніи лѣсъ, спросъ на который, какъ: на топливо, предметъ для построекъ и вывоза, съ каждымъ годомъ усиливается,—расположенный при дорогахъ, морскомъ берегу и вообще въ мѣстахъ доступныхъ и населенныхъ,—страдаетъ болѣе всего и лѣсная поросль истребляется до тла на земляхъ городскихъ, посадскихъ и неохраемыхъ земляхъ частнаго владѣнія. Стремленіе къ обращенію лѣснаго богатства въ денежныя знаки слишкомъ не ограничено и едва-ли найдутся способы къ упорядоченію этого вопроса спросъ на топливо и строительный лѣсъ и возможность быстрой продажи этого предмета являются слишкомъ значительными побужденіями



къ весьма небрежливому истребленію лѣсной растительности: расчистка мѣстъ для хлѣбопашества, мнимое оздоровленіе мѣстности, скопленіе денегъ для высшихъ насажденій, виноградниковъ и т. п. являются къ тому весьма часто благовидными предлогами.

Дороговизна труда и рабочихъ рукъ, плохое состояніе дорогъ, слабыя перевозочныя средства и порожденное первоначальнымъ обиліемъ лѣсной поросли небреженіе этимъ добромъ являются причиной того, что лѣсъ вырубается не только неправильно, но и путемъ самаго небрежнаго и непростительнаго небрежливаго обращенія съ лѣсною порослью. Вырубка производится гдѣ попало, деревья обмѣряются уже сваленными и если не годятся по длинѣ, то бросаются, воспользоваться срубленнымъ ранѣе, хотя бы вчера, считается позорнымъ: верхи, вѣтви,

также разбитая паденіемъ деревь молодая поросль оставляется на мѣстѣ до сгніенія. На дрова рубится или молодой ровный дубъ, толщиной въ хорошій колъ, или ровный ясень, который хорошо колется. Вязъ, карагачъ, черно-кленъ, боярышникъ, грабъ совершенно пренебрегаются, какъ твердые для рубки или неудобные для колки. Уравновѣшивать пользованіе лѣсомъ пока возможно лишь на поселянскихъ на дѣлахъ, путемъ разрѣшенія рубки по представляемымъ смѣтамъ заготовки дровъ и лѣса для надобностей самихъ поселянъ. Однако наличность большихъ частновладѣльческихъ совершенно неохранныхъ участковъ и беззащитность въ используемыхъ путемъ пайма другихъ частновладѣльческихъ же участковъ даютъ просторъ лѣсоистребительскимъ стремленіямъ населенія, чѣмъ значительно затрудняется задача вселенія уваженія и должной бережливости по отношенію къ растительности

### Количество земель въ Черноморской губерніи и поземельное устройство поселянъ.

Размѣръ земельной площади, составляющей Черноморскую губернію, равенъ приблизительно 6500 кв. верстамъ или 677083 десятинамъ.

Всѣ земли раздѣляются на три категоріи: казенныя, частнаго владѣнія и отмежеванныя (или имѣющія быть отмежеванными) въ надѣлы по-



Количество казенных земель въ губерніи, распределение ихъ по округамъ и доходность указаны въ слѣдующей таблицѣ:

Черноморская губернія, округа и лѣсничества.	Общая площадь казенной земли въ десятинахъ.	Въ томъ числѣ десятинавъ		ДОХОДНОСТЬ								Стоимость лѣса, отпущеннаго безплатно.	По половинной таксѣ.		
		Лѣсу	Прочихъ земельныхъ статей	ВЪ ТОМЪ ЧИСЛѢ.											
				Общая	Отъ продажи лѣса		Отъ побочн. пользованія		Взысканій за нарушеніе лѣсного Устава		Отъ оброчныхъ статей и нагорныхъ пастбищъ				
					Руб.	К.	Руб.	К.	Р.	К.	Руб.			К.	Р.
<b>Округа:</b>															
Поворосійскій .	78853,55	70172,5	8681,05												
Туапсинскій .	99333,32	88570,0	10763,32	33638	82	29726	90	1805	1	149	42	1957	49	327	50
Сочинскій .	216854,75	190476,5	26378,25												
<b>ИТОГО .</b>	<b>395041,62</b>	<b>349219,0</b>	<b>45822,62</b>												
<b>Лѣсничества:</b>															
Новоросійское	99373,55	89242,5	10131,55	2705	5	844	61	477	71	96	73	1286	—	3	50
Туапсинское .	122221,45	108155,5	14065,95	268	66	11	—	241	—	6	66	10	—	—	
Сочинское .	173446,62	151821,0	21625,62	30665	11	28871	29	1086	30	46	3	661	49	324	
<b>ИТОГО .</b>	<b>395041,62</b>	<b>349219,0</b>	<b>45822,62</b>	<b>33638</b>	<b>82</b>	<b>29726</b>	<b>90</b>	<b>1805</b>	<b>1</b>	<b>149</b>	<b>42</b>	<b>1957</b>	<b>49</b>	<b>327</b>	<b>50</b>

Всѣ казенныя земли въ Черноморской губерніи не сняты на планъ, не изслѣдованы, сельско-хозяйственнаго описанія на нихъ не имѣется, а лѣсныя площади не таксированы.

Лѣса и земли, которые можно отнести къ болѣе или менѣе удобнымъ для эксплуатаціи, расположены частью на берегу моря и частью не въ далекомъ разстояніи отъ послѣдняго; остальная-же площадь тянется вдоль главнаго Кавказскаго хребта и его отроговъ, исключительно гористая, усѣянная скалами и изрѣзанная глубокими ущельями и вообще малодоступная для эксплуатаціи какъ лѣсной площади, такъ и единственныхъ оброчныхъ статей—нагорныхъ пастбищъ. Всѣ эти лѣса и земли возможны для эксплуатаціи только послѣ устройства дорогъ вообще и въ частности лѣсоводныхъ, приспособленія многоводныхъ рѣкъ къ сплаву, лѣсопусковъ и пр., на что потребуются громадныя капиталы, который если и будетъ затраченъ, то въ ближайшіе 3—6 лѣтъ и даже десятки лѣтъ не будетъ вырученъ, такъ какъ рыночныя цѣны на лѣса и аренду земель не вынесутъ расходовъ на устройство ихъ



Въ настоящее время лучшія изъ всѣхъ казенныхъ земель выдѣляются по закону 8 марта 1898 года въ особые переселенческіе участки для водворенія на нихъ переселенцевъ изъ російскихъ губерній.

Для отвода такихъ участковъ образованъ, на основаніи того-же закона, особый поземельно-устроительный отрядъ изъ чиновъ Министерства Земледѣлія и Государственныхъ Имуществъ.

По имѣющимся свѣдѣніямъ чинами означеннаго отряда изслѣдовано и выдѣлено 17611,8 десятинъ земли для поселенія, изъ коихъ удобной 179,3 дес. Отрядъ продолжаетъ свои работы по изысканію удобныхъ для водворенія земель и, быть можетъ (точныхъ свѣдѣній какъ о ходѣ работъ, такъ и о количествѣ десятинъ земли, подлежащей къ выдѣлу для переселенцевъ, губернская администрація не имѣетъ), въ самомъ недалекомъ будущемъ площадь переселенческихъ участковъ увеличится до 25000 десятинъ, которыя и слѣдуетъ исключить изъ общаго количества десятинъ земли, находящихся въ вѣдѣніи казны.

Кромѣ того должны быть исключены еще площади участковъ отведенныхъ по закону 12 февраля 1896 года подъ культуру цѣнныхъ растений. Такихъ участковъ въ настоящее время отведено 395, заключающихъ въ себѣ площадь—2779 десят.; предполагается отвести еще около 265 десят. Частныхъ владѣльческихъ земель въ губерніи слѣдующее количество: въ Новороссійскомъ округѣ—15552 дес. 210 кв. саж., изъ коихъ удобной 12748 к. с., неудобной 2803 дес. 1821 кв. саж., въ Туапсинскомъ—18686 дес. 410 кв. саж., изъ коихъ удобной 13947 дес. 230 кв. саж., неудобной 4739 дес. 180 кв. саж., въ Сочинскомъ 53269 дес. 1869 кв. саж., изъ коихъ удобной 46748 д. 810 кв. саж., неудобной 6521 дес. 1059 кв. саж.

Нормы земельныхъ надѣловъ поселянъ губерніи неодинаковы, что явилось результатомъ заселенія бывшаго Черноморскаго округа на основаніи двухъ законовъ: 1) согласно § 35 п. 1 и 2 ВЫСОЧАЙШЕ утвержденного 10 марта 1866 года Положенія о заселеніи Черноморскаго округа, лицамъ, водворившимся въ прибрежныхъ поселеніяхъ, размѣръ надѣловъ былъ опредѣленъ не свыше 30 десятинъ земли на каждую семью и 2) на основаніи п. в. § 5 ВЫСОЧАЙШЕ утвержден-



наго 18 октября 1870 года Положенія Кавказскаго Комитета о перечисленіи въ гражданское вѣдомство Шапсугскаго береговаго батальона, Кубанскаго казачьяго войска, жителямъ 12 станицъ этого батальона было назначено по 20 десятинь земли на мужскую душу, не считая занятыхъ ими усадебныхъ мѣстъ.

Лица, которыя въ настоящее время перечисляются на основаніи закона 31 марта 1897 года на вновь образованные переселенческіе участки, получаютъ до 3 десятинь вполне удобной для обработки земли на каждую мужскую душу и неудобной сколько представится возможнымъ отвести для удовлетворенія нуждъ даннаго поселенія изъ прилегающаго угодья (за исключеніемъ 3-хъ переселенческихъ участковъ, на которыхъ норма земельного надѣла опредѣлена по закону 10 марта 1866 года). На означенныхъ выше 17611, 8 дес. образовано 24 переселенческихъ участка, на которыхъ признано возможнымъ поселить 1564 души мужскаго пола и 94 семьи.

Въ настоящее время (по свѣдѣніямъ Губернской Чертежной) не обмежеваны юртовые надѣлы только въ двухъ деревняхъ, причемъ межевые планы утверждены Министромъ Земледѣлія и Государственныхъ Имуществъ на дачи трехъ деревень Новороссійскаго округа (изъ 13 деревень), восьми деревень и поселковъ (изъ 22) Сочинскаго округа и 10 (изъ 27) Туапсинскаго округа. Всеи земли сельскимъ юртамъ отведено 125662 десятины.

### Торговля.

Торговая дѣятельность населенія губерніи, если не считать города Новороссійска и ближайшихъ его окрестностей, не имѣетъ особаго значенія: торговые же обороты Новороссійска, въ которомъ сосредоточена почти вся коммерческая дѣятельность Черноморской губерніи, заслуживаютъ полнаго вниманія въ особенности по вывозной торговлѣ и какъ конечное слѣдствіе дѣятельности промышленныхъ предпріятій. Всѣхъ торговыхъ предпріятій, подлежащихъ раскладочному сбору, въ отчетномъ году въ губерніи было 615, изъ нихъ освобожденныхъ 78 и обложенныхъ 537; промышленныя же предпріятія, какъ отнесенныя росписью Положенія о государственномъ промысловомъ налогѣ, Высо-



чаише утвержден. 8 июля 1898 года, по числу рабочих (отъ 1 и не свыше 7), къ предпріятіямъ 7 и 8 разряда, на основаніи § 2, статьи 116 Положенія, къ платежу раскладочнаго сбора не привлекались.

Оборотъ 537 предпріятій, привлеченныхъ къ раскладочному сбору, равнялся 17570650 рубъ съ чистою прибылью въ 1056700 рубъ; оборотъ 78 предпріятій, освобожденныхъ отъ раскладочнаго сбора, равнялся 18275 рубъ съ чистою прибылью въ 2070 рубъ; такимъ образомъ оборотъ всѣхъ 615 торговыхъ предпріятій равнялся 17588925 рубъ съ чистою прибылью въ 1058770 рубъ. Въ число этихъ предпріятій не вошли предпріятія, обязанныя публичною отчетностью, содержащіяся по билетамъ мелочнаго торгова, по промысловымъ свидѣтельствамъ 3-го разряда безъ продажи издѣлій и по бесплатнымъ свидѣтельствамъ. Для производства торговли, по свидѣніямъ Новороссійскаго и Туапсинскаго уѣздныхъ казначействъ, въ предѣлахъ губерніи было выдано въ отчетномъ году: первымъ казначействомъ 718 торговыхъ документовъ на сумму 15986 рубъ; изъ нихъ годовыхъ 602 на сумму 14332 рубъ и полугодовыхъ 116 на сумму 1654 рубъ; вторымъ 179 документовъ на сумму 4074 р. 50 к., изъ нихъ 144 годовыхъ на сумму 3664 рубъ и 35 полугодовыхъ на сумму 410 р. 50 к., должными мѣстами: Новороссійской городской управой выдано 775 годовыхъ торговыхъ документовъ на сумму 20269 рубъ и полугодовыхъ 133 на сумму 2026 р. 50 к.; Сочинскимъ городскимъ упрощеннымъ управленіемъ—141 годовыхъ на сумму 1865 рубъ и полугодовыхъ 14 на сумму 65 рубъ 50 коп., а всего выдано торговыхъ документовъ годовыхъ и полугодовыхъ означенными казначействами и должными мѣстами 1960 на сумму 44287 рубъ.

Дохода съ освѣтительныхъ маселъ поступило 254552 рубъ 10 к., на 195848 рубъ 50 копъ болѣе предшествовавшаго 1898 г. Акциза съ вина и спирта, водокъ, пива и меда, патентнаго сбора, штрафовъ за нарушеніе штейнаго устава и прочихъ сборовъ поступило 117100 р. 54 к., менѣе предшествовавшаго года на 101812 р. 63 к. Табачнаго дохода (акциза съ табаку и издѣлій изъ него, патентнаго сбора, штрафовъ за нарушеніе табачнаго устава и прочихъ сборовъ) 5278 р. 86 к., на 1 р. 78 к. менѣе предшествовавшаго года. Уменьшеніе



линейного дохода, собственно акциза по оптовым складамъ, объясняется тѣмъ обстоятельствомъ, что въ 1899 году болѣе потреблялось вина, привезеннаго изъ другихъ мѣстъ съ оплатой акциза. Имѣющійся близъ гор. Новороссійска нефтепрогонный заводъ Общества „Русскій Стандартъ“ выпустилъ нефтяныхъ продуктовъ 300976 пуд. 26 фунт., на 264876 п. 26 ф. болѣе, нежели въ 1899 году; на сумму акциза 180585 р. 99 к. увеличение это объясняется расширеніемъ производства.

Въ нижеслѣдующей таблицѣ приведены свѣдѣнія о числѣ оптовыхъ складовъ вина и спирта, разнаго рода заведеній для роздробительной продажи напитковъ, также о числѣ табачныхъ фабрикъ и складовъ въ населенныхъ мѣстахъ губерніи за 1899 годъ.

Въ какихъ населенныхъ мѣстахъ находятся заведенія.	Оптовыхъ складовъ вина и спирта.	Мѣсть роздробительной продажи напитковъ								Табачныхъ		
		Ренсковыхъ погребовъ.	Погребовъ съ продажей искл. рус. вин. винъ.		Трактировъ		Духановъ.	Питейныхъ домовъ.	Портерныхъ и пивныхъ лавокъ.	Буфетовъ.	Фабрикъ.	Складовъ.
			Постоянныхъ.	Временныхъ.	Постоянныхъ.	Временныхъ.						
Въ городахъ . . . . .	3	10	46	—	17	—	26	—	29	5	—	5
	Пив. 3											
Въ селеніяхъ, деревняхъ и посадахъ . . . . .	Рус. в. в. 2	12	17	—	5	—	23	4	13	2	—	—
	Пив. 2											
Итого	3	22	63	—	22	—	49	4	42	7	—	5
	Пив. 5											
Рус. в. в. 2												
Въ 1899 г. болѣе	1	—	—	—	—	—	—	2	4	—	—	1
противъ	Пив. 2											
1898 года менѣе .	—	3	1	—	7	—	4	—	—	4	—	—
	Рус. в. в. 1											

О торговой дѣятельности Новороссійска и другихъ прибрежныхъ мѣстъ губерніи можно судить по количеству прибывшихъ и выбывшихъ судовъ, а также по дѣятельности В. ж. дор. станціи „Новороссійскъ“.

По свѣдѣніямъ, доставленнымъ Департаментомъ Таможенныхъ сборовъ, въ приморскія мѣста губерніи зашло.



Въ Новороссійскъ	1676	судовъ	чистою	вмѣстимостью	1625371	тоннъ.
„ Геленджикъ	465	„	„	„	357869	„
„ Джубгу	296	„	„	„	331830	„
„ Туансе	688	„	„	„	648175	„
„ Сочи	697	„	„	„	664200	„
„ Адлеръ	498	„	„	„	488993	„

Изъ заходившихъ въ отчетномъ году въ Новороссійскъ 1676 судовъ 336 было заграничнаго плаванія, чистою вмѣстимостью 461611 тоннъ, въ томъ числѣ 331 иностранныхъ и 5 русскихъ; изъ другихъ прибрежныхъ мѣсть только въ Туансе заходило одно судно заграничнаго плаванія (иностранное) вмѣстимостью 475 тоннъ. Таможенныхъ доходовъ поступило по Туансе 202 руб., а всего

1255292 руб. Срочныя морскія сообщенія прибрежныхъ мѣсть губер-

нн съ побережьемъ другихъ губерній поддерживали, кромѣ некоторыхъ частныхъ, пароходы трехъ обществъ: Русскаго Общества Пароходства и Торговли, Россійскаго Общества перевозки кладей, Азовскаго Общества Пароходства; срочныя заграничныя сообщенія поддерживались только иностранными судами.

Обороты станціи „Новороссійскъ“, порта и Коммерческаго Агентства Общества Владикавказской желѣзной дороги за минувшій 1899 годъ представляются въ слѣдующемъ видѣ:

а) Грузооборотъ станціи въ 1899 году:	
прибыло въ Новороссійскъ по желѣзной дорогѣ	
хлѣбныхъ грузовъ . . . . .	19475100 пуд.
разныхъ грузовъ . . . . .	6859995 „
нефтяныхъ грузовъ . . . . .	11517735 „
тоже моремъ:	
разныхъ грузовъ изъ заграницы . . . . .	1790319 пуд.
„ „ изъ внут. порт. . . . .	1056929 „
а всего . . . . .	40700078 „
въ предыдущемъ же 1898 году . . . . .	24865394 „
отправлено изъ Новороссійска моремъ:	
зерновыхъ грузовъ . . . . .	20271107 пуд.
нефтяныхъ грузовъ . . . . .	10472358 „



прочихъ за границу	3005563	„
прочихъ внутри Россіи	2977112	„
тоже по желѣзной дорогѣ		
разныхъ грузовъ	3369102	„
итого	37395242	„
въ предыдущемъ же 1898 году	23293824	„

Весь грузооборотъ станцій, такимъ образомъ, выражается величиной въ 1899 году 78095320 пуд.

а въ 1898 году 48159218 пуд.

б) Дѣятельность пристаней дороги.

Въ истекшемъ году къ пристанямъ дороги причаливало всего 326

пароходовъ заграничнаго плаванья и 594 парохода и парусныхъ судна

каботажнаго плаванья.

326 пароходовъ заграничнаго плаванья по національности фла-

говъ распредѣлились въ такомъ порядкѣ:

Англійскихъ	158
Французскихъ	51
Греческихъ	37
Итальянскихъ	13
Германскихъ	29
Турецкихъ	17
Австрійскихъ	8
Россійскихъ	4
Норвежскихъ	3
Датскихъ	2
Голландскихъ	2
Бельгійскихъ	2

В с е г о . . . . . 326

въ 1898 году . . . . . 228

Пароходы эти въ теченіи 1899 года вывезли за границу зерно-

выхъ хлѣбныхъ и прочихъ грузовъ всего 33749028 пуд., въ составъ

которыхъ входятъ слѣдующія величины: озимой пшеницы 1075280 пуд.,

пшеницы гариковки 3384252 пуд., ржи 935879 пуд., ячменя 7236623

пуд., овса 883440 пуд., кукурузы 128600 пуд., проса 330144 пуд.,



отрубей 69433 пуд., маку 2874 пуд., сѣмени льняного 3728710 пуд.,  
 сурьбы 228543 пуд., горчицы 375520 пуд., гордала 3532 п., макухи  
 (жмыховъ) 1797894 пуд., сѣмени подсолнечнаго 570 пуд., куколя  
 89023 пуд.  
 Керосина 7258188 пуд., масла солярнаго 372202 пуд., дистил-  
 лага 516533 пуд., мазута (остатковъ) 1081502 пуд., дубовой кленки  
 308659 пуд., рельсовъ съ принадлежностями для Китайской Восточ-  
 ной ж. д. 2387616 пуд., шерсти 185595 пуд., табаку 5905 пуд.,  
 руды цинковой 42820 пуд., сѣна и пр. 75941 пуд., быковъ 383 го-  
 ловы, лошадей, всего же 32506068 пуд., противъ 18392198 пуд. въ 1898 г.

Ввезено за тотъ же 1899 годъ разныхъ заграничныхъ товаровъ  
 и выгружено у пристаней дороги всего 966662 пуд., (въ 1898 году -  
 1018112 пуд.): по главнѣйшимъ группамъ товаровъ ввозъ распреде-  
 лился такимъ образомъ: земледѣльческихъ машинъ и орудій 182499  
 пуд., кирпича, черепицы и пр. глин. издѣлій 342988 пуд., стальныхъ  
 издѣлій, чугуновыхъ 88489 пуд., машинъ и инструментовъ разныхъ  
 77526 пуд., желѣза и издѣлій изъ него 27928 пуд., вина 2813 пуд.,  
 гастрономическихъ и бакалейныхъ товаровъ 2695 пуд., стекла и издѣлій  
 64 пуд., музыкальныхъ инструментовъ 375 пуд., всякихъ прочихъ 193705  
 пуд. Болѣе всего товаровъ ввезено изъ Бельгій, Англій и Франціи.

Каботажный отдѣлъ порта ж. дороги въ 1899 году имѣлъ судо-  
 оборотъ, какъ указано выше, въ 594 судна (496 парходовъ и 98 па-  
 русныхъ судовъ).

Привезено этимъ флотомъ разныхъ грузовъ 1056929 пуд., а  
 именно: Русскимъ Об-вомъ Пароходства и Торговли 22388 пуд., Обще-  
 ствомъ Азовскаго Пароходства 277286 пуд., Россійскимъ Обществомъ  
 Транспортовъ 278797 пуд., прочими 478458 пуд.

Вывезено же - всего 2977112 пуд., 4726 головъ скота, 727<sup>1</sup>/<sub>2</sub>  
 куб. саж. дровъ, а именно: Русскимъ Об-вомъ Пароходства и Торговли  
 242803 пуд., Об-вомъ Азовскаго Пароходства 1500655 п., Россій-  
 скимъ Обществомъ Транспортовъ 976280 пуд. и остальное количество  
 на разныхъ судахъ.

Общій грузооборотъ въ 1899 году равенъ . . . 4034041 пуд.  
 въ 1898 году было . . . 4739765 пуд.



в) Дѣятельность Новороссійскаго Коммерческаго Агентства Вл. ж. д. въ 1899 году.

I) по ссудной операціи:

Въ отчетномъ году Агентствомъ было выдано въ ссуду подъ залогъ хлѣбныхъ грузовъ 1013239 руб., изъ коихъ непосредственно земледѣльцамъ 21637 руб., комиссіонерамъ и скупщикамъ 610679 р. и экспортерамъ 380923 р.

II) по экседиторской операціи:

Въ 1899 году при посредствѣ Коммерческаго Агентства очищено отъ пошлины иностранныхъ товаровъ и переправлено по назначенію 1091551 пуд. (въ 1898 году — 1078271 пуд.); уплачено пошлины въ 1899 году 393550 р. 45 к. (въ 1898 году — 1308843 р. 33 к.).

Обращаясь въ заключеніе къ общему обзору истекшаго года въ экономическомъ отношеніи результатовъ его дѣятельности къ интересамъ Новороссійскаго порта, какъ рынка, должно отмѣтить, что годъ этотъ, будучи значительно благопріятнѣе предыдущихъ въ отношеніи экспорта, менѣе благопріятенъ по импорту, который, сравнительно съ предыдущими годами 1896 и 1897, значительно сократился и главнымъ образомъ по ввозу желѣза, которое вытѣсняется желѣзомъ русскаго производства (въ Донецкомъ и Волжскомъ районахъ).

Что касается состоянія цѣнъ на хлѣбъ и масляничныя сѣмена, то въ 1899 году на первый цѣны были ниже чѣмъ въ 1898 году, а на вторья, въ особенности на ленъ, поднялись весьма значительно.

## Заводская промышленность.

(Приложеніе вѣдомость № 1.)

Фабрично-заводская и вообще обрабатывающая промышленность въ Черноморской губерніи находится на весьма невысокомъ уровнѣ развитія вслѣдствіе малонаселенности, неизлѣдованности края, отсутствія предпріимчивости, знаній и удобныхъ путей сообщенія. Почти вся заводская промышленность губерніи сосредоточена въ западной части ея при Новороссійскомъ портѣ, желѣзной дорогѣ и на берегу Геленджикскаго залива (деревня Геленджикъ). Это объясняется какъ сравнительно многолюдностью этой части губерніи и бойкимъ торговымъ положе-



нием Новороссійска, такъ и большей степенью обслѣдованія этой мѣстности, при благоприятныхъ условіяхъ путей сообщенія для сбыта издѣлій и подвоза топлива, благодаря чему возможна разработка добываемаго на мѣстѣ изъ залежей или привозимаго сырья. Первое мѣсто занимаетъ производство цемента изъ залежей самороднаго цементнаго камня, получившее широкое развитіе. Въ отчетномъ году функционировали три цементныхъ завода, изъ которыхъ два „Общество Черноморскаго Цементнаго производства“ и „Общество Цѣль“ близъ Новороссійска, а третій „Франко-Русской Компаніи портландскихъ цементовъ“ — въ деревнѣ Геленджикѣ, Новороссійскаго округа; сумма производства первого изъ этихъ заводовъ при 700 рабочихъ равнялась 2700000 р., на 440000 р. болѣе, нежели въ 1898 г., такъ какъ увеличилась производительность завода вслѣдствіе требованія цемента на желѣзныя дороги; сумма производства второго завода равнялась 240000 руб. при 415 рабочихъ; заводъ открытъ только въ отчетномъ году и вслѣдствіе конкуренціи не дѣлаетъ пока большихъ сдѣлокъ; сумма производства третьего завода при 700 рабочихъ возросла съ 500000 руб. въ 1898 г. до 826812 руб., благодаря большимъ сдѣлкамъ съ городами Владивостокомъ и Портъ-Артуромъ. Въ виду высокихъ качествъ цемента мѣстныхъ заводовъ онъ получаетъ все большее и большее распространеніе, требованіе на цементъ возрастаетъ, вслѣдствіе чего производство увеличивается и въ ближайшемъ будущемъ, несомнѣнно, разработка цемента въ Черноморской губерніи достигнетъ высокой степени развитія.

Дальнѣйшими представителями обрабатывающей промышленности являются: находящаяся въ гор. Новороссійскѣ паровая мельница для перемола привознаго зерна съ годовымъ производствомъ въ 46000 р. рассчитанные главнымъ образомъ на морскіе заказы литейные и механическіе заводы „Макларенъ и Фрейшистъ“ и „Меллеръ и Лампе“ при Новороссійскомъ заливѣ; производство первого изъ этихъ заводовъ въ отчетномъ году возросло съ 299797 р. (въ 1898 г.) до 423700 р., благодаря большому заказу мостовъ для Царицынской желѣзной дороги; второй заводъ открытъ только въ отчетномъ году и не имѣетъ еще постоянныхъ заказчиковъ; сумма производства его равнялась 200000 р.



Далѣ слѣдуетъ нефтестроительный заводъ Общества „Русскій Стандартъ“, производительность котораго уменьшилась съ 649000 р. въ 1898 г. до 556096 р. влѣдствіе того, что собственные нефтяные источники этого общества въ станицѣ Ильской, Кубанской области, изсякли и заводъ работалъ съ покупною нефтью.

Подробныя свѣдѣнія о числѣ фабрикъ, заводовъ и промышленныхъ заведеній показаны въ особой вѣдомости, приложенной къ настоящему отчету.

### Народонаселеніе.

(Приложеніе вѣдомость № 4).

Общее число народонаселенія Черноморской губерніи составляло:

			Къ 1-му января.	Душъ обоего пола.
			1897 года . . . . .	57550
			1898 „ . . . . .	58220
			1899 „ . . . . .	67552
			Послѣдняя цифра населенія къ 1 января 1899 г. по отдѣльнымъ административнымъ районамъ распредѣлялась слѣдующимъ образомъ:	
			Городъ Новороссійскъ . . . . .	20997
			Посады: Сочи . . . . .	1420
			„ Туапсе . . . . .	2383
			Деревни . . . . .	26338
			2-й Новороссійскій участокъ (близь города Новороссійска) . . . . .	16414
				<u>Итого 67552</u>
			Движеніе населенія губерніи въ отчетномъ году представлялось въ слѣдующемъ видѣ:	
			родилось мужскаго пола . . . . .	1321
			„ женскаго „ . . . . .	1217
				<u>Итого . 2538</u>
			Въ томъ числѣ законнорожденныхъ:	
			мужскаго пола . . . . .	1261
			женскаго . . . . .	1177
				<u>Итого . 2438</u>



Незаконнорожденных:	
мужского пола	60
женского	40
Итого	100
А всего	2538

Умерло:	
мужского пола	874
женского	598
Итого	1472

Такимъ образомъ естественный приростъ народонаселенія, какъ результатъ перевѣса рожденій надъ смертностью, составляло 1066 душъ

обоого пола. Все наличное населеніе въ 1899 году по отдѣльнымъ административнымъ районамъ, по сословіямъ и вѣроисповѣданіямъ распредѣлялось слѣдующимъ образомъ:

По районамъ.	Мужского пола	Женского пола	ВСЕГО	
Г Повороссійскъ	13446	8984	22430	
2-й Новороссійскій участокъ (близъ г. Новороссійска)	8582	8622	17204	
Посады: Сочи	1295	557	1852	
„ Туапсе	2893	769	3662	
Новороссійскій округъ	4701	4003	8704	
Сочинскій	6796	5288	12084	
Туапсинскій	3955	3102	7057	
Итого	41668	31325	72993	
<b>По сословіямъ.</b>				
Дворянъ потомственныхъ	148	155	303	
„ личныхъ	144	118	262	
Духовенства православнаго	чернаго	5	—	5
	бѣлаго	76	99	175
„ армяно-григоріанскаго	4	3	7	
„ католическаго	1	—	1	
„ лютеранскаго	1	—	1	
„ магометанскаго	6	6	12	



ВСЕГО	Мужского пола	Женского пола	ВСЕГО.			
1048	589	459	Почетныхъ гражданъ потомственныхъ	168	158	326
608	307	301	„ „ личныхъ	172	142	314
121	75	47	Купцовъ	342	275	617
1081	516	573	Мѣщанъ	8511	6339	14850
121	121	078	Цеховыхъ	762	745	1507
301	151	150	Крестьянъ	22376	16143	38519
898	—	898	Сибирскихъ инородцевъ, калмыковъ, кир- гизовъ, татаръ и др.	575	442	1017
131	81	110	Горцевъ	104	34	138
111	30	81	Отставныхъ и запасныхъ нижнихъ чи- новъ, ихъ женъ и дѣтей	4013	3540	7553
141	111	000	Казаковъ	18	19	37
13	13	1	Регулярныхъ войскъ	451	—	451
1221	610	611	Иностранно-подданныхъ	3775	3096	6871
115	60	55	Лицъ, не принадлежащихъ къ указан- нымъ разрядамъ	16	11	27
72993	41668	31325	Итого	41668	31325	72993
<b>По вѣроисповѣданіямъ.</b>						
			Православныхъ	32927	25140	58067
			Римско-католиковъ	1455	1179	2634
			Протестантовъ	918	757	1675
			Армяно-григоріанъ	2782	2337	5119
			Магометанъ	2287	1042	3329
			Евреевъ	1143	810	1953
			Караймовъ	156	60	216
			Итого	41668	31325	72993
<b>По національностямъ.</b>						
			Русскихъ	27889	21270	49159
			Грековъ	2856	2324	5180
			Поляковъ	710	526	1236
			Нѣмцевъ	569	456	1025
			Армянъ	2834	2392	5226
			Чеховъ и др. славянъ	769	669	1438



	Мужского пола	Женского пола	ВСЕГО
Грузинъ	964	685	1649
Имеретинъ	401	207	608
Мингрельцевъ	72	57	129
Молдованъ	572	516	1088
Эстонцевъ	370	251	621
Персовъ	280	21	301
Турокъ	869	—	869
Татаръ	110	85	195
Лезгинъ	82	30	112
Черкесовъ	1000	941	1941
Французовъ	17	17	34
Цыганъ	5	8	13
Евреевъ	1143	810	1953
Караимовъ	156	60	216
Итого	41668	31325	72993

### Отбытіе населеніемъ денежныхъ повинностей въ 1899 году.

(Приложеніе въдомости № 3, лит. А. и Б.)

Поступленіе съ населенія Черноморской губерніи разнородныхъ денежныхъ повинностей въ отчетномъ году выразились въ слѣдующихъ цифрахъ: а) подъемной подати поступило: 1255 руб. 90 коп. недоимокъ прежнихъ лѣтъ и 2318 р 43 к. оклада отчетнаго года, а всего 3574 р. 33 к. или 52,2% всей суммы 6841 р 1 к., подлежащей взысканію (2383 р. 1 к. недоимокъ и 4458 р. оклада); осталось къ 1 Января 1900 г. недоимокъ 1113 р. 14 к. и оклада 1763 р 33 к., всего 2876 р. 47 к.; б) подъемнаго земскаго сбора съ поселянъ взыскано: 5646 р. 75 к. недоимокъ прежнихъ лѣтъ и 3334 руб. 55 к. оклада отчетнаго года, а всего 8981 р. 30 к. или 47,2% всей суммы 19019 р. 38 к., подлежащей взысканію (10183 р. 71 к. недоимокъ и 8835 р. 67 к. оклада); осталось къ 1 Января 1900 г. недоимокъ 5997 р. 6 к., оклада 5277 р. 94 к., всего 11275 р.; в) позе-



мельнаго земскаго сбора съ лицъ, неплательщикъ подымной подати, взыскано: 1368 р. 45 к. недоимокъ прежнихъ лѣтъ и 1387 р. 87 к. оклада отчетнаго года, а всего 2756 р. 32 к. или 63,3% всей суммы 4352 р. 91 к., подлежащей взысканію (2383 р. 41 к. недоимокъ и 1969 р. 50 к. оклада); осталось къ 1 Января 1900 г. недоимокъ 1106 р. 46 к., оклада 568 р. 98 к., а всего 1675 р. 44 к.; г) государственнаго налога съ недвижимыхъ имуществъ въ городскихъ поселеніяхъ поступило: 2010 руб. 89 коп. недоимокъ прежнихъ лѣтъ и 3893 р. 1 к. оклада отчетнаго года, а всего 5903 р. 90 к. или 72,5% всей суммы 8138 р. 42 к., подлежащей взысканію (2138 руб. 42 к. недоимокъ и 6000 р. оклада); осталось къ 1 Января 1900 г. недоимокъ 222 р. 19 к. и 2106 р. 99 к. оклада, всего 2329 руб. 18 к.; д) земскаго сбора съ недвижимыхъ имуществъ въ городскихъ поселеніяхъ поступило: 445 р. 35 к. недоимокъ прежнихъ лѣтъ и 2924 руб. 6 к. оклада, а всего 3369 р. 41 к., или 83,3% всей суммы 4045 р. 15 к., подлежащей взысканію (1045 р. 15 к. недоимокъ и 3000 руб. оклада); осталось къ 1 Января 1900 г. недоимокъ 569 р. 65 к. и 75 р. 94 к. оклада, всего 645 р. 59 к.; е) воинскаго налога съ туземнаго населенія губерніи поступило: 27 р. 1 к. недоимокъ и 164 р. 83 к. оклада, а всего 191 р. 84 к. или 63,6% всей суммы 301 р. 41 к., подлежащей взысканію (101 р. 41 к. недоимокъ, 200 р. оклада); осталось къ 1 Января 1900 г. недоимокъ 74 р. 40 к. и оклада 34 р. 83 к., всего 109 р. 23 к.

Къ началу отчетнаго года числилось за сельскими обывателями Черноморской губерніи недоимокъ подымной подати и подымнаго земскаго сбора 12566 р. 72 к., а съ присоединеніемъ сюда текущихъ обложений, включая новыя причисленія и установленныя исключенія съ оклада, подлежало взыскать 26707 руб. 10 коп., въ счетъ коихъ поступило 12555 руб. 63 коп. и осталось въ недоимкѣ къ 1 Января 1900 года 14151 р. 47 к.; слѣдовательно недоимокъ увеличилось на 1584 р. 75 к. или 12,6% общей недоимочной суммы, несмотря на то, что административныя учрежденія и прилагали вниманіе къ своевременному взносу податей и недоимокъ, не прибѣгая впрочемъ къ какимъ-либо форсированнымъ мѣрамъ, въ видѣ продажи подлежащаго имущества и т. п.



Увеличение недоимок можно объяснить отчасти вообще задолженностью  
поселян, а отчасти, плохими урожаями последних лѣтъ, въ особен-  
ности въ отчетномъ году въ Туапсинскомъ округѣ, вслѣдствіе бездождія  
въ теченіи лѣтнихъ мѣсяцевъ и уничтоженія посѣвовъ полевою мышью.

### Воинская повинность.

Къ отбыванію воинской повинности въ отчетномъ году въ Черно-  
морской губерніи подлежали призыву 364 человѣка (исключительно не  
туземцы). По разверсткѣ принято 96 человѣкъ (болѣе, чѣмъ въ 1898  
году, на 31 человѣкъ).

Поступившіе на службу распредѣлялись:

а) По національностямъ:

Русскихъ . . . . .	87 чел.
Грековъ . . . . .	2 „
Армянъ . . . . .	4 „
Евреевъ . . . . .	3 „
<hr/>	
Итого 96 „	

б) По сословіямъ:

- 1) лицъ, внесенныхъ въ ревизскія сказки, а равно припи-  
санныхъ къ обществамъ послѣ ревизіи . . . . . 94 чел.
- 2) лицъ, изъятыхъ отъ внесенія въ десятую народную пере-  
пись, а также вышедшихъ изъ податного сословія . . . . . 2 „

в) По вѣроисповѣданіямъ

- 1) православныхъ единовѣрцевъ . . . . . 89 чел.
- 2) прочихъ христіанъ . . . . . 2 „
- 3) евреевъ . . . . . 3 „
- 4) караймовъ . . . . . 2 „

г) По образованію:

- 1) умѣющихъ читать и писать или только читать . . . . . 48 чел.
- 2) неграмотныхъ . . . . . 48 „

### Почта и телеграфъ.

Черноморская губернія входитъ въ составъ Владикавказскаго поч-  
тово-телеграфнаго округа; въ отчетномъ году въ ней состояло: 83 чи-



11	11	7	4
2	2	1	1
10	10	2	10
2	2	2	—
15	15	23	15
33	44	30	33

новника и 29 нижнихъ служителей для разноски корреспонденціи и сопровожденія почты, распределенныхъ въ 4 почтово-телеграфныхъ конторахъ, 3 почтово-телеграфныхъ отдѣленіяхъ, 1-мъ телеграфномъ отдѣленіи и 1-ой телефонной станціи; въ распоряженіи этихъ восьми почтово-телеграфныхъ учреждений было 15 почтовыхъ ящиковъ и 17 аппаратовъ.

Почтово-телеграфныя конторы расположены въ гор. Новороссійскѣ (2-го класса), на территоріи „Русскій Стандартъ“ близъ г. Новороссійска (2-й Новороссійскій участокъ) и въ посадахъ Сочи и Туапсе (6-го класса). Почтово-телеграфныя отдѣленія находились въ деревняхъ Адлерѣ, Джубгѣ и Геленджикѣ, телеграфное отдѣленіе въ деревнѣ Кабардинкѣ и телефонная станція въ г. Новороссійскѣ при почтово-телеграфной конторѣ. Въ отчетномъ году открыто почтово-телеграфное отдѣленіе въ деревнѣ Джубгѣ. Почтовыхъ, телеграфныхъ и телефонныхъ доходовъ поступило 123281 руб., произведено расхода 53086 руб.; такимъ образомъ чистаго дохода округъ въ Черноморской губерніи имѣлъ 70195 руб.

Почтовыхъ станцій, расположенныхъ въ предѣлахъ губерніи 12, на нихъ содержалось 79 лошадей и 28 ямщиковъ; выпущено лошадей подъ почты и эстафеты 2148, подъ проѣзжающихъ 8893.

Въ Апрѣлѣ отчетнаго года установлено почтовое сообщеніе по Черноморскому береговому шоссе между Новороссійскомъ и Туапсе и 9 числа того-же мѣсяца начато отправленіе гоньбы.

### Насильственные и случайныя смерти.

(Приложеніе вѣдомости № 7).

Отъ насильственныхъ и случайныхъ смертей въ теченіе отчетнаго года умерло 53 человѣка, изъ коихъ 44 мужчины и 9 женщинъ, меньше, нежели въ предшествующій годъ, на 27. Число это по роду смерти распределялось слѣдующимъ образомъ:



Родъ смерти.	Въ городѣ и посадахъ	Въ окру- гахъ	В СЕГО.	‰ ко всему числу насильств. смертей.
Смертоубійствъ . . . . .	4	7	11	14,5 <sup>0</sup> / <sub>0</sub>
Самоубійствъ . . . . .	1	1	2	2,6 <sup>0</sup> / <sub>0</sub>
Скоростижно умершихъ . . . . .	10	5	15	19,7 <sup>0</sup> / <sub>0</sub>
Найдено мертвыхъ тѣлъ . . . . .	—	5	5	6,6 <sup>0</sup> / <sub>0</sub>
Случайныхъ смертей . . . . .	17	26	43	56,6 <sup>0</sup> / <sub>0</sub>
ИТОГО . . . . .	32	44	76	100 %

Наибольшее число насильственныхъ и случайныхъ смертей далъ Новороссійскій округъ съ г. Новороссійскомъ (43 случая или 56,6<sup>0</sup>/<sub>0</sub>) затѣмъ Сочинскій съ посадомъ Сочи (26 случаевъ или 34,2<sup>0</sup>/<sub>0</sub>) и, наконецъ, Туансинскій съ посадомъ Туансе (7 случаевъ или 9,2<sup>0</sup>/<sub>0</sub>).

### Пожары.

(Приложеніе въѣдомость № 6).

Въ отчетномъ году въ Черноморской губерніи было 28 пожаровъ (на 6 пожаровъ болѣе, нежели въ предыдущемъ году), изъ нихъ 6 въ г. Новороссійскѣ и 22 въ округахъ. Этими пожарами истреблено въ Новороссійскѣ 6 дворовъ, въ округахъ 28. Сумма убытковъ, понесенныхъ отъ пожаровъ, доходила до 21458 руб. и распредѣляется такъ: въ городѣ на сумму 8215 руб. и въ округахъ 13243 руб. По времени года пожарные случаи были: 10 въ зимніе мѣсяцы, 4 въ весенніе, 6 въ лѣтніе и 8 въ осенніе. Въ большинствѣ случаевъ причины пожаровъ были слѣдующія: отъ неосторожностей 11 или 39,2<sup>0</sup>/<sub>0</sub> всего числа пожаровъ, отъ дурного устройства печей—8 или 28,6<sup>0</sup>/<sub>0</sub> всего числа пожаровъ и отъ неизвѣстныхъ причинъ 9 или 32,2<sup>0</sup>/<sub>0</sub>.

Пожарные обозы имѣются въ г. Новороссійскѣ и деревнѣ Геленджикѣ, при цементномъ заводѣ „Черноморскаго Цементнаго Производства“, и „Русскомъ Стандартѣ“ „Новороссійскаго Домовладѣльческаго Товарищества“, находящемся близъ гор. Новороссійска, и на желѣзно-дорожной станціи „Новороссійскѣ“ и состоятъ изъ 86 лошадей, 26 бочекъ, 29 лѣстницъ, 13 пожарныхъ трубъ и 397 разныхъ пожарныхъ инструментовъ. Пожарная команда имѣется только въ г. Ново-



россійскѣ, содержится на счетъ города, какъ и пожарный обозъ. и состоитъ изъ вольнонаемныхъ одного старшаго и 5 младшихъ пожарныхъ. Содержаніе пожарной команды, обоза и лошадей обходится городу въ годъ въ 2200 рублей.

### Нравственность.

Число осужденныхъ лицъ временными отдѣленіями Екатеринодарскаго Окружнаго суда въ отчетномъ году было 58 (53 мужчинъ и 5 женщинъ); число преступленій, совершенныхъ въ Черноморской губерніи въ томъ-же году и подсудныхъ общимъ судебнымъ установленіямъ, 330. Первое мѣсто среди преступленій по количеству занимаютъ кражи 130 случ. или 39,4% всего числа преступленій, число-же лицъ, осужденныхъ за эти преступленія, 29 (28 мужч. и 1 женщ.); второе мѣсто грабежи 35 случ. или 10,6% (осужд 3 мужч.). По сословіямъ осужденные распредѣляются:

Потомственныхъ и личныхъ дворянъ . . . 2 или 3,4% всѣхъ осужд.

				Почетныхъ гражданъ и купцовъ . . .	1	>	1,8%	>	>
				Мѣщанъ . . .	14	>	24,2%	>	>
				Крестьянъ . . .	24	>	41,4%	>	>
				Войсковаго сословія . . .	6	>	10,3%	>	>
				Другихъ сословій . . .	11	>	18,9%	>	>
				По половому составу:					
				Мужчинъ . . .	53 или 91,4%				
				Женщинъ . . .	5 > 8,6%				
				По возрасту преступники распредѣлялись:					
				Отъ 10 до 17 лѣтъ — не было.					
				Отъ 17 до 21 года — 10 (9 мужч., 1 женщ.) или 17,2%.					

Отъ 21 до 50 лѣтъ — 46 (42 мужч., 4 женщ.) или 79,3%.

Отъ 50 до 70 лѣтъ — 2 (мужч.) или 3,5%.

Изъ этихъ данныхъ видно, что наибольшій процентъ (41,4) всѣхъ преступниковъ падаетъ на крестьянское населеніе и на возрастъ отъ 21 до 50 лѣтъ (74,3%).

Число 330 случаевъ преступленій не выражаетъ вполнѣ настоящаго числа преступленій, которыя въ дѣйствительности были совер-



решены въ отчетномъ году, такъ какъ судомъ рѣшены нѣкоторыя дѣла по преступленіямъ, совершеннымъ въ предыдущіе годы, а нѣкоторыя изъ дѣлъ по преступленіямъ, совершеннымъ въ отчетномъ году, остались неразрѣшенными.

### Арестанты и тюрьма.

(Приложеніе вѣдомость № 5 о числѣ и родѣ преступленій).

Существующая въ городѣ Новороссійскѣ тюрьма въ отчетномъ году, какъ и въ предыдущіе годы, служила единственнымъ въ губерніи мѣстомъ заключенія и въ ней заключались арестанты всѣхъ категорій гражданскаго вѣдомства: слѣдственные, срочные и пересыльные. Эта же тюрьма по немѣнѣю въ губерніи исправительныхъ арестантскихъ отдѣленій гражданскаго вѣдомства, въ нѣкоторыхъ случаяхъ, замѣняла собою и названныя арестантскія отдѣленія.

Число содержащихся въ отчетномъ году арестантовъ въ Новороссійской городской тюрьмѣ видно изъ слѣдующей таблицы:

Арестантовъ.	къ 1 Январ. 1899 г.		Въ 1899 году.		ИТОГО.		Въ 1899 году.		къ 1 Январ. 1900 г.	
	Оставалось		Прибыло				Выбыло		Осталось	
	Муж.	Жен.	Муж.	Жен.	Муж.	Жен.	Муж.	Жен.	Муж.	Жен.
1. Осужденныхъ въ каторжныя работы	5	—	2	1	7	1	7	1	—	—
2) Осужден. въ Сибирь на поселеніе	4	—	—	—	—	—	—	—	—	—
3) „ въ арестантскія отдѣленія	4	—	5	—	9	—	7	—	2	—
4) Заключенныхъ на срокъ по судебнымъ приговорамъ	47	12	106	13	153	25	124	19	29	6
5) Состоящихъ подъ слѣдствіемъ и судомъ	51	3	109	8	160	11	103	10	57	1
6. Пересыльныхъ	40	3	1549	103	1589	106	1548	101	41	5
<b>Итого</b>	<b>151</b>	<b>18</b>	<b>1771</b>	<b>125</b>	<b>1918</b>	<b>143</b>	<b>1789</b>	<b>131</b>	<b>129</b>	<b>12</b>

Изъ числа вышепоказанныхъ арестантовъ въ 1899 году было больныхъ въ мѣстномъ военномъ лазаретѣ:

къ 1 Января 1899 года.		Въ 1899 году.						къ 1 Января 1900 года.	
Оставалось		Прибыло		Выздоровѣло		Умерло		Осталось	
Муж.	Жен.	Муж.	Жен.	Муж.	Жен.	Муж.	Жен.	Муж.	Жен.
6	—	128	32	125	31	4	—	5	1



Въ слѣдующей таблицѣ показаны свѣдѣнія о числѣ арестантовъ, прибывшихъ въ Новороссійскую тюрьму въ отчетномъ году, съ подраздѣленіемъ ихъ по сословіямъ и возрастамъ.

Дворянъ, потомственныхъ	Дворянъ, личныхъ	Потомственныхъ, почетныхъ гражд.	Мѣщанъ	Купцовъ	Крестьянъ	Казакъ, Кубанскаго и Терскаго войска	Военнаго сословія.	Горцевъ Кубанской области	Остальныхъ категорій	Моложе 17 лѣтъ	Отъ 17 до 20 лѣтъ	Отъ 21 до 30 лѣтъ	Отъ 31 до 40 лѣтъ	Отъ 41 до 50 лѣтъ	Отъ 51 до 60 лѣтъ	Свыше 60 лѣтъ	В С Е Г О
7	30	5	303	—	912	35	145	6	488	88	152	864	487	235	65	40	1931

Изъ этой таблицы видно, что наибольшій процентъ арестантовъ (47,19%) составляютъ крестьяне и наименьшій (0%) купцы. Остальные сословія располагаются въ слѣдующей постепенности: мѣщане 15,69%, военное сословіе 7,52%, казаки Кубанскаго и Терскаго казачьяго войска 1,82%, дворяне личные 1,56%, дворяне потомственные 0,36%, горцы Кубанской области 0,31%, почетные граждане 0,27%, и арестанты остальныхъ сословій 25,28%.

Данныя той-же таблицы показываютъ, что арестанты въ возрастѣ отъ 21 до 30 лѣтъ составляли наиболѣе многочисленную группу, именно 44,7% общаго числа заключенныхъ; слѣдующая по величинѣ группа состояла изъ арестантовъ въ возрастѣ отъ 31 до 40 лѣтъ и наименьшее число арестантовъ приходится на возрастъ свыше 60 лѣтъ.

Новороссійская тюрьма по тѣснотѣ и непригодности зданія далеко не удовлетворяетъ своему назначенію, вслѣдствіе чего въ ней содержится арестантовъ во много разъ болѣе противъ нормы.

На улучшеніе пищи арестантовъ отпускалось изъ специальныхъ средствъ на праздники Пасхи и Рождества по 25 р. На содержаніе имѣющейся въ тюрьмѣ лошади, ремонтъ сбруи и дрогъ было отпущено изъ этихъ же средствъ Понечительнаго о тюрьмахъ Комитета 100 р. На мелочные расходы отъ казны 100 р.

При тюрьмѣ имѣется огородъ, на которомъ вслѣдствіе каменистой почвы и вліянія пагубно дѣйствующаго на растенія вѣтра „нордъ-оста“ бываетъ плохой урожай; а въ отчетномъ году вслѣдствіе бездождія ничего не уродилось.

Въ отчетномъ году (въ Октябрѣ) послѣдовало отъ Главнаго Тюремнаго Управленія разрѣшеніе на ремонтъ и расширеніе тюрьмы къ



каковымъ работамъ приступлено было тогда-же и съ окончаніемъ ихъ въ ближайшемъ будущемъ представится возможность улучшить положеніе заключенныхъ.

В С Е Г О	Число	Число	Число	Число	Число
1891	04	03	282	181	463

Частныя работы арестантами въ тюрьмѣ не производились по неимѣнію отдѣльнаго для производства работъ помѣщенія, но арестанты выполняли хозяйственныя при тюрьмѣ работы, какъ-то: стирку и починку бѣлья, починку одеждъ и обуви какъ для мѣстныхъ арестантовъ, такъ и для пересыльныхъ.

### Народное просвѣщеніе.

(Приложеніе въдомость № 8.)

Всѣхъ учебныхъ заведеній въ Черноморской губерніи въ отчетномъ году было 73: 13 въ г. Новороссійскѣ съ 1134 учащими, 6 въ посадахъ Сочи и Туапсе съ 201 учащими и 54 въ деревняхъ съ 1485 учащими: изъ нихъ въ Новороссійскѣ одна мужская гимназія, преобразованная изъ прогимназіи въ 1898 году, и одна женская прогимназія; всѣ остальные въ губерніи учебныя заведенія относятся къ начальнымъ народнымъ школамъ.

Въ 1899 году учащихся было:

Въ мужской гимназіи . . . . .	182
„ женской прогимназіи . . . . .	198
„ городскомъ трехклассномъ училищѣ . . . . .	103
„ городскомъ одноклассномъ „ . . . . .	97
„ низшей ремесленной . . . . .	41
„ Варваринскомъ училищѣ плодоводства, виноградарства и винодѣлія 1 разряда въ п. Туапсе . . . . .	32
„ 3-хъ городскихъ начальныхъ . . . . .	260
„ 2-хъ сельскихъ двухклассныхъ . . . . .	196
„ 2-хъ двухклассныхъ . . . . .	106
„ 38 сельскихъ начальныхъ . . . . .	930
„ 2-хъ частныхъ училищахъ 3-го разряда . . . . .	67
„ 14-ти церковныхъ приходскихъ школахъ, изъ коихъ одна двухклассная и остальные одноклассныя, и 6-ти школахъ грамоты . . . . .	608
<b>ИТОГО . . . . .</b>	<b>2820</b>



Въ томъ числѣ 1818 мальчиковъ и 1002 дѣвочки.

Дѣло народнаго образованія въ губерніи съ каждымъ годомъ идетъ впередъ и развивается, число школъ и число учащихся ежегодно увеличивается.

Въ составъ учебныхъ заведеній, подчиненныхъ инспекціи народныхъ училищъ, въ отчетномъ году послѣдовали слѣдующія измѣненія: 1) вновь открыто 4 сельскихъ начальныхъ училища; 2) въ Новороссійской гимназій, преобразованной изъ прогимназій, открыть шестой классъ; 3) при женской прогимназій открыть шестой классъ и 4) въ г. Новороссійскѣ открыты трехклассное городское училище по положенію 31 мая 1872 года и городское женское училище

Число учащихся въ отчетномъ году въ сравненіи съ числомъ учащихся въ 1898 году увеличилось на 292, изъ коихъ 214 мальчиковъ и 78 дѣвочекъ; причемъ увеличеніе это по г. Новороссійску, посадамъ Туансе и Сочи и округамъ распредѣляется слѣдующимъ образомъ: въ Новороссійскѣ число учащихся мальчиковъ увеличилось на 85 и дѣвочекъ на 70, въ Туансе и Сочи—мальчиковъ на 49 и дѣвочекъ на 19 и въ округахъ—мальчиковъ на 80, дѣвочекъ уменьшилось на 11.

Кромѣ перечисленныхъ выше школъ въ Новороссійскѣ продолжала существовать Воскресная школа, учрежденная мѣстнымъ Благотворительнымъ Обществомъ и открывшая свои дѣйствія 15 декабря 1896 г.

Въ концу отчетнаго года въ школъ этой числилось 152 учащихся; изъ нихъ 95 въ мужскомъ отдѣленіи 57 въ женскомъ. Учащіеся принимались не моложе 10 лѣтъ и по возрасту распредѣлялись такъ:

Мужское отдѣленіе.		Женское отдѣленіе.	
Отъ 10 до 20 лѣтъ — 75.		Отъ 10 до 20 лѣтъ — 51.	
„ 21 г. до 30 „ — 15.		„ 21 г. до 30 „ — 3.	
„ 31 „ 38 „ — 5.		„ 35 л. до 36 „ — 3.	
Итого . . 95.		Итого . . 57.	

Въ 1898 году, когда принимались въ Воскресную школу и учащіеся моложе 10 лѣтъ, число ихъ доходило до 170.

### Народное здравіе.

Медицинскую помощь населенію губерніи оказывали врачи и



фельдшера, какъ служащіе, такъ и вольнопрактикующіе. Число больных въ губерніи было: въ больницахъ — 2525 — изъ нихъ умерло — 153; въ больницъ пользовано — 44542, изъ нихъ умерло — 537.

Больницъ въ губерніи имѣлось 9, съ — 168 кроватями; изъ нихъ 4 находились въ вѣдомствѣ М. В. Д. и 1 тюремная въ Новороссійскомъ военномъ мѣстномъ лазаретѣ. Кромѣ того, въ губерніи имѣлась санаторія для слабогрудыхъ больныхъ, находившаяся въ вѣдѣніи Мин. Вн. Дѣл. При больницахъ имѣлись аптечки. Для 4-хъ фельдшерскихъ пунктовъ въ губерніи было отпущено 400 рублей на медикаменты.

Число обращающихся къ медицинской помощи больныхъ, по родамъ болѣзней, показано въ прилагаемой при семь таблицѣ А.

Число врачей по округамъ

	Новороссійскомъ	Туапсинскомъ	Сочинскомъ	ВСЕГО.
Служащихъ по управленію	2	1	1	4
Железнодорожныхъ	—	—	—	1
Карантинныхъ	2	—	—	2
При заводахъ	2	—	—	2
Городскихъ	1	—	1	2
Городовыхъ (нештатный)	—	—	—	1
Вольнопрактикующихся	5	—	1	6
Фельдшеровъ	5	2	4	11
Повивальныхъ бабокъ	5	1	1	7
Фармацевтовъ	7	1	1	9
Зуб. врач. и дантист.	5	—	—	5

Оспопрививаніе.

Округи.	Число прививокъ.	Число больныхъ оспою.
Новороссійскомъ	1007	20
Туапсинскомъ	254	14
Сочинскомъ	508	2
<b>Итого</b>	<b>1769</b>	<b>36</b>



Уездъ	Число случаевъ	Число умершихъ	Число выздоровевшихъ	Число выздоровевшихъ въ госпиталь	Число выздоровевшихъ на дому
Ачинскій	1	—	—	—	—
Биробиджанскій	1	—	—	—	—
Восточный	1	—	—	—	—
Иркутскій	1	—	—	—	—
Кирово-Челюскинскій	1	—	—	—	—
Кузнецкскій	1	—	—	—	—
Ленинскій	1	—	—	—	—
Минусинскій	1	—	—	—	—
Томскій	1	—	—	—	—
Хангаласскій	1	—	—	—	—
Чулымскій	1	—	—	—	—
Экибастульскій	1	—	—	—	—
Якутскій	1	—	—	—	—

Распространеніе заразныхъ болѣзней въ отчетномъ году въ губерніи не имѣло эпидемическаго характера и въ этомъ отношеніи годъ былъ весьма благопріятнымъ для населенія.

Изъ спорадическихъ случаевъ распредѣленія этихъ болѣзней, характерныхъ по числу заболѣваній и потребовавшихъ экстренныхъ мѣръ для прекращенія, слѣдующіе:

По Новороссійскому округу:

Во второй половинѣ іюля въ д. Кабардинкѣ появилось массовое заболѣваніе среди населенія, общій симптомакомплексъ которыхъ сходенъ былъ — по характерному жару у больныхъ, головныхъ болей и коматозному состоянію — съ состояніемъ брюшного тифа. Изъ 147 случаевъ этихъ заболѣваній — 3 окончились смертью. Изъ заключенія окружнаго врача видно, что причиною этихъ заболѣваній, которыя онъ относитъ къ одной изъ разновидностей маляріи, заключается въ порчѣ и засореніи истоковъ водопровода, изъ котораго жители Кабардинки пользуются водою:

По Сочинскому округу:

Въ Сочинскомъ округѣ, не смотря на рѣдкость своего появленія, было зарегистрировано нѣсколько случаевъ кори; она была занесена изъ г. Майкопа, но, благодаря энергическимъ и быстро принятымъ мѣрамъ, не имѣла здѣсь особеннаго распространенія:

По Туапсинскому округу:

Въ октябрѣ мѣсяцѣ появилась въ Туапсе скарлатина, которая занесена была изъ ст. Крымской, появилась у мѣстнаго портного, который, въ числѣ прочихъ завазовъ, готовилъ платье для учениковъ Варваринской школы. Быстро принятыя мѣры (мастерская закрыта на 1 1/2 мѣсяца, а платье — заказанное обеззаражено въ паровой камерѣ-бочкѣ) не дали развиваться этой болѣзни.

Т А Б Л И Ц А.

Населенныхъ мѣсть, въ коихъ наблюдались заразные болѣзни:



ОКРУГИ:	Общее число населенных мѣстъ.						ТИФЪ.				
	Оса.	Корь.	Скарлатина.	Дифтеритъ.	Крупъ.	Коклюшъ.	Брюшной.	Сыпной.	Возвратный.	Неопредѣлен.	Дизентерія.
Новороссійскій . . . . .	13	—	2	—	—	—	1	—	—	—	—
Туансинскій . . . . .	24	5	8	1	—	115	3	—	—	—	3
Сочинскій . . . . .	28	1	3	3	—	5	2	—	—	—	6
Итого . . . . .	65	6	13	4	—	120	6	—	—	—	9

Объ аптекахъ.

Названіе аптекъ.	Число рецептовъ.	Сумма, вырученная отъ продажи.
Новороссійскій округъ.		
{ Нормальныхъ 2 }	19115	— 16877 р. 85 к.
{ Отдѣлений 1 }		
{ Сельскихъ 2 }		
И. Туансе 1 сельская ап.	1870	— 3969 р. — к.
> Сочи 2 > >	1879	— 2112 > 58 >
ВСЕГО 8 —	22864	— 22959 > 43 >

Аптекарскихъ магазиновъ въ Новороссійскѣ было въ отчетномъ году 2: въ Новороссійскомъ округѣ—два, въ Сочинскомъ (п. Сочи) 1 и Туансинскомъ (п. Туансе)—1.

За отсутствіемъ особо организованнаго наблюденія для выясненія условій, такъ или иначе влияющихъ на состояніе здоровья населенія губерніи,—не представляется данныхъ для обобщенія этихъ условій въ указанномъ направленіи.

Что-же касается морскихъ купаній, то таковыя на всемъ протяженіи побережья Черноморской губерніи могутъ быть признаны вполне целесообразными съ лечебной точки зрѣнія, но неблагоустроенными въ избранныхъ публикою мѣстахъ для купанья, (Новороссійскъ, Геленджикъ, Туансе и Сочи), что, во многомъ отношеніи, влияетъ на послѣднюю неблагопріятнымъ образомъ, задерживая развитіе курортной жизни на побережьѣ губерніи.

Регистраціи, какъ видно изъ отчетовъ предшествовавшихъ лѣтъ, пріѣзжающихъ въ губерніи на купанья, не существуетъ. Минеральныхъ водъ и грязей, правильно функционирующихъ, въ отчетномъ году не

было.



# Таблица А.

Въдомость о числѣ больныхъ въ Черноморской губерніи.

За 1899 годъ.

БОЛѢЗНИ	Въ больницахъ.		Внѣ больницъ.		И Т О Г О.		
	Пользо-вано.	Умерло.	Пользо-вано.	Умерло.	Пользо-вано.	Умерло.	
1-я группа:							
Оспа	6	1	30	4	36	5	
Скарлатина	—	—	35	8	35	8	
Дифтеритъ	2	—	19	5	21	5	
Крупъ	1	—	10	3	11	3	
Корь	1	—	178	3	179	3	
Коклюшъ	—	—	54	8	54	8	
Гриппъ	69	1	267	3	336	4	
Сыпной тифъ	12	2	8	3	20	5	
Брюшной тифъ	70	12	78	12	148	24	
Возвратный тифъ	66	4	87	9	153	13	
Формы тифа, оставшіяся безъ точнаго распознаван.	9	—	42	5	51	5	
Эпидемическій менингитъ	—	—	1	—	1	—	
Крoвавый поносъ	19	5	359	18	378	23	
Холера (Cholera nostras)	—	—	3	3	3	3	
Заушница	1	—	159	—	160	—	
Рожа	12	1	122	—	134	1	
Гнойное воспаленіе глазъ	4	—	28	—	32	—	
Септикемія у родильницъ	1	1	3	3	4	4	
Сибирская язва на лодяхъ	—	—	5	2	5	2	
Водобоязнь	—	—	—	—	—	—	
Сапъ	—	—	—	—	—	—	
1) Сифилисъ первичный (ulc. indur.)	18	—	170	—	188	—	
2) > кондиломатозный	}	recens	2	—	13	—	15
		recidiva	50	—	186	—	236
		не указано	19	—	45	—	64
3) > гуммозный		49	1	74	2	123	3
4) > форма не показана		5	—	73	—	78	—
<i>Въ томъ числѣ:</i>							
Половое зараженіе	—	—	—	—	—	—	
Послѣдственный	—	—	—	—	—	—	
Вишюловое зараженіе	—	—	—	—	—	—	
Путь зараженія неизвѣстенъ	143	1	561	2	704	3	
Мягкій шанкръ и его осложненія	32	—	262	—	294	—	
Перелей и его осложненія	56	—	726	—	782	—	
Бугорчатка	26	14	154	33	180	47	
Крупозное воспаленіе легкихъ	—	—	—	—	—	—	
<b>И Т О Г О .</b>	<b>635</b>	<b>62</b>	<b>3555</b>	<b>171</b>	<b>4190</b>	<b>233</b>	



**БОЛѢЗНИ.**

	Въ больницахъ.		Внѣ больницъ.		И Т О Г О .	
	Пользо-вано.	Умерло.	Пользо-вано.	Умерло.	Пользо-вано.	Умерло.
<b>2-я группа:</b>						
Малярія . . . . .	761	28	20833	74	21534	102
Зобъ . . . . .	—	—	1	—	1	—
Злая корча (Parvavia) . . . . .	—	—	—	—	—	—
Проказа . . . . .	1	—	1	—	2	—
<b>И Т О Г О .</b>	<b>762</b>	<b>28</b>	<b>20835</b>	<b>74</b>	<b>21537</b>	<b>102</b>
<b>3-я группа:</b>						
Чесотка . . . . .	9	—	385	—	394	—
Глисты . . . . .	1	—	207	—	208	—
Трихинозъ . . . . .	—	—	—	—	—	—
<b>И Т О Г О</b>	<b>10</b>	<b>—</b>	<b>592</b>	<b>—</b>	<b>602</b>	<b>—</b>
<b>4-я группа:</b>						
Катаръ дыхательныхъ органовъ . . . . .	35	—	1720	7	1755	7
Воспаленіе плевры . . . . .	58	6	192	6	250	12
Воспаленіе легкихъ и плевры . . . . .	43	11	172	3	215	14
Прочія болѣзни дыхательныхъ органовъ . . . . .	29	7	364	5	393	12
<b>И Т О Г О</b>	<b>165</b>	<b>24</b>	<b>2448</b>	<b>21</b>	<b>2613</b>	<b>45</b>
<b>5-я группа:</b>						
Воспаленіе сердца и его оболочекъ . . . . .	10	2	37	7	47	9
Органическія болѣзни сердца . . . . .	13	3	51	5	64	8
— > — > — сосудовъ . . . . .	11	—	53	2	64	2
<b>И Т О Г О .</b>	<b>34</b>	<b>5</b>	<b>141</b>	<b>14</b>	<b>175</b>	<b>19</b>
<b>6-я группа:</b>						
Желудочно-кишечный катаръ . . . . .	31	2	1866	19	1897	21
Болѣзни желудка . . . . .	19	1	549	3	568	4
— > — кишки . . . . .	82	1	1330	29	1412	30
— > — печени . . . . .	14	4	90	3	104	7
— > — селезенки . . . . .	—	—	136	1	136	1
— > — брюшины . . . . .	4	2	23	5	27	7
Грыжи . . . . .	7	2	49	2	56	4
Выпаденіе прямой кишки . . . . .	26	—	172	2	198	2
<b>И Т О Г О</b>	<b>183</b>	<b>12</b>	<b>4215</b>	<b>64</b>	<b>4398</b>	<b>76</b>
<b>7-я группа:</b>						
Воспаленіе мочевыхъ органовъ . . . . .	9	—	42	—	51	—
Брайтова болѣзнь . . . . .	27	5	68	4	105	9
Каменная > . . . . .	5	—	9	—	14	—
<b>И Т О Г О .</b>	<b>51</b>	<b>5</b>	<b>119</b>	<b>4</b>	<b>170</b>	<b>9</b>
<b>8-я группа:</b>						
Болѣзни мужскихъ половыхъ органовъ . . . . .	11	—	113	1	124	1



БОЛѢЗНИ	Въ больницахъ.		Внѣ больницъ.		И Т О Г О.	
	Пользо-вано.	Умерло.	Пользо-вано.	Умерло.	Пользо-вано.	Умерло.
<b>9-я группа:</b>						
Болѣзни женскихъ половыхъ органовъ . . . . .	40	—	359	—	399	—
<b>10-я группа:</b>						
Разстройство умственныхъ способностей . . . . .	3	—	8	—	11	—
Эпилепсія . . . . .	—	—	16	2	16	2
Воспаленіе головного мозга . . . . .	4	3	15	4	19	7
»    спиннаго мозга . . . . .	—	—	7	1	7	1
Апоплексія и параличъ . . . . .	9	3	25	4	34	7
Столбнякъ . . . . .	—	—	—	—	—	—
Невралгія и судорожныя болѣзни . . . . .	20	—	522	6	542	6
Мышечный ревматизмъ . . . . .	26	—	763	—	789	—
И Т О Г О . . . . .	62	6	1356	17	1418	23
<b>11-я группа:</b>						
Хроническія сыни . . . . .	6	—	505	—	511	—
Воспаленіе подкожной кѣтчатки . . . . .	50	—	554	3	604	3
Карбункулъ . . . . .	9	—	259	3	268	3
И Т О Г О . . . . .	65	—	1318	6	1383	6
<b>12-я группа:</b>						
Глазныя болѣзни . . . . .	8	—	841	—	849	—
<b>13-я группа:</b>						
Ушныя болѣзни . . . . .	3	—	543	1	546	1
<b>14-я группа:</b>						
Переломы . . . . .	51	1	87	—	138	1
Костоѣда . . . . .	3	—	325	1	328	1
Сочленовый ревматизмъ . . . . .	55	—	488	—	543	—
Болѣзни большихъ суставовъ . . . . .	18	2	33	—	51	2
Вывихи . . . . .	21	—	232	—	253	—
Сведенія . . . . .	—	—	67	—	67	—
И Т О Г О . . . . .	148	3	1232	1	1380	4
<b>15-я группа:</b>						
Болѣзни беременныхъ . . . . .	13	—	97	1	110	1
Послѣродовыя болѣзни . . . . .	3	1	82	10	85	11
И Т О Г О . . . . .	16	1	179	11	195	12
<b>16-я группа:</b>						
Маразмъ и старческій апоплексій огонь . . . . .	1	1	8	3	9	4
Цынга . . . . .	4	—	83	—	87	—
Рахитъ . . . . .	1	—	46	—	47	—
Золотуха . . . . .	—	—	201	—	201	—



БОЛѢЗНИ.	Въ больницахъ.		Внѣ больницъ.		И Т О Г О.	
	Пользо-вано.	Умерло.	Пользо-вано.	Умерло.	Пользо-вано.	Умерло.
Худосочныя язвы	15	—	114	2	129	2
Анемія и хлорозъ	4	—	242	3	246	3
Диабетъ	—	—	2	—	2	—
<b>И Т О Г О .</b>	<b>25</b>	<b>1</b>	<b>696</b>	<b>8</b>	<b>721</b>	<b>9</b>
<b>17-я группа:</b>						
Опухоли доброкачественныя	9	—	83	—	92	—
„ злокачественныя	8	1	29	3	37	4
<b>И Т О Г О .</b>	<b>17</b>	<b>1</b>	<b>112</b>	<b>3</b>	<b>129</b>	<b>4</b>
<b>18-я группа:</b>						
Ушибы	81	2	1154	1	1235	3
Раны	78	3	1308	5	1386	8
<b>И Т О Г О .</b>	<b>159</b>	<b>5</b>	<b>2462</b>	<b>6</b>	<b>2621</b>	<b>11</b>
<b>19-я группа:</b>						
Отравленіе минеральными ядами	1	—	4	2	5	2
„ органическими „	4	—	35	—	39	—
<i>Въ томъ числѣ:</i>						
а) алкоголемъ.	5	—	22	—	27	—
б) животными ядами	—	—	1	—	1	—
<i>Въ томъ числѣ:</i>						
Отравленіе рыбнымъ ядомъ	—	—	—	—	—	—
<b>И Т О Г О .</b>	<b>5</b>	<b>—</b>	<b>39</b>	<b>2</b>	<b>45</b>	<b>2</b>
<b>20-я группа:</b>						
Ожоги	82	—	454	3	536	3
Замерзаніе	14	—	10	1	24	1
Пораженіе молніею	—	—	—	—	—	—
Солнечный ударъ	—	—	—	—	—	—
<b>И Т О Г О .</b>	<b>96</b>	<b>—</b>	<b>464</b>	<b>4</b>	<b>560</b>	<b>4</b>
<b>21-я группа:</b>						
На испытаніи въ домахъ умалишенныхъ	—	—	—	—	—	—
На испытаніи въ прочихъ больницахъ	2	—	2	—	4	—
<b>И Т О Г О .</b>	<b>2</b>	<b>—</b>	<b>2</b>	<b>—</b>	<b>4</b>	<b>—</b>
<b>22-я группа:</b>						
Неопредѣленныя болѣзни	3	—	352	120	355	120
<b>23-я группа:</b>						
Болѣзни, не вошедшія въ предыдущія годы	85	—	2569	9	2654	9
<b>ВСЕГО</b>	<b>2525</b>	<b>153</b>	<b>44542</b>	<b>537</b>	<b>47067</b>	<b>690</b>



## О состояніи ветеринарной части въ Черноморской губерніи за 1899 годъ.

Въ концу отчетнаго—1899 года въ Черноморской губерніи домашнихъ животныхъ всѣхъ видовъ состояло 70128 головъ. Изъ нихъ собственно сельско-хозяйственныхъ животныхъ, принадлежащихъ земледѣльческому элементу населенія, 56824 головы, именно: крупнаго рогатаго скота 21404, буйволовъ 1661, овецъ: грубошерстныхъ 7230 и тонкорунныхъ 2109, козъ 11672, лошадей 6252, свиней 6452, ословъ 37, муловъ 6 и 1 верблюдъ. Остальныя 13304 головы (170 лошадей, 838 г. крупнаго рогатаго скота и 12296 простыхъ овецъ и козъ) составляютъ мѣстный кочевой скотъ.

Какъ и въ предыдущемъ году, въ отчетномъ ветеринарная дѣятельность была направлена главнымъ образомъ на предупрежденіе заноса чумной эпизоотіи изъ Кутаисской губерніи и прекращеніе повально-заразительныхъ болѣзней среди домашнихъ животныхъ губерніи. Первую задачу съ успѣхомъ выполнялъ ветеринарно полицейскій персоналъ охранно-карантинной линіи на границѣ Черноморской губерніи съ Сухумскимъ округомъ, а вторая лежала на остальномъ ветеринарномъ персоналѣ, состоявшемъ, если не считать пунктового ветеринара въ г. Новороссійскѣ, въ началѣ года изъ одного губернскаго и ветеринарнаго при немъ фельдшера, а позже еще изъ 3-хъ сверхштатныхъ ветеринаровъ, назначенныхъ Министерствомъ Внутреннихъ Дѣлъ для каждаго округа губерніи по одному, но въ силу условій, изложенныхъ ниже, послѣдніе три ветеринара не могли оказать существенной пользы ни дѣлу своевременнаго обнаруженія и прекращенія эпизоотій, ни дѣлу полученія точныхъ данныхъ о численности животныхъ въ губерніи, ни дѣлу подачи врачебной помощи больнымъ животнымъ.

Истекшій годъ, благодаря хорошему урожаю травъ, былъ благоприятнымъ для мѣстнаго скотоводства: скотъ перенесъ зимнее время очень легко. Благодаря той же причинѣ временно проживающимъ въ Сочинскомъ округѣ имеретинамъ—горцамъ не пришлось для своего кочевого скота арендовать лѣтнія пастбища въ Кубанской области, что



дѣлалось ими въ прежніе годы, а весь скотъ ихъ все лѣто выпасывался на нагорныхъ пастбищахъ, въ верховьяхъ рѣкъ Мзымты и Псоу Сочинскаго округа. Не малую услугу развитію скотоводства и овцеводства у горцевъ имеретинъ оказала учрежденная по границѣ Черноморской губерніи съ Сухумскимъ округомъ Кутаисской губерніи охранно-карантинная линія. До учрежденія ея кочевникъ — имеретинъ направлялъ свои стада въ горы съ большимъ рискомъ: сплошь и рядомъ, добравшись съ большимъ трудомъ по крайне плохимъ и крутымъ тропамъ до нагорныхъ пастбищъ, имеретинъ находилъ уже тамъ стада абхазцевъ Сухумскаго округа. Начинались неизбежные споры изъ—за пользованія лучшими пастбищами, кончавшіеся побѣдою сильнымъ слабого, при чемъ послѣднимъ почти всегда оказывался имеретинъ. Бывали случаи, что абхазцы выгоняли имеретинскія стада за предѣлы губерніи — въ Кубанскую область. Съ учрежденіемъ ветеринарной охранно-карантинной линіи, абхазцы уже не впускаются въ Черноморскую губернію, вслѣдствіе чего произволъ совершенно прекратился и имеретины теперь мирно выпасываютъ свой скотъ и занимаются не сложнымъ походнымъ хозяйствомъ: хозяйство же ихъ заключается почти всецѣло въ сыровареніи, — приготовленіи, такъ называемаго, имеретинскаго сыра. Дѣлается онъ такъ. Свѣже сдоенное молоко выливается въ мѣдный вылуженный котель и немного подогревается на огнѣ. Затѣмъ въ него вливается закваска, приготовленная изъ сычуга (4-го желудка) молодыхъ телятъ. Свернувшееся молоко собирается въ одинъ комокъ и оставляется до слѣдующаго дня, когда все это варится до тѣхъ поръ, пока масса ни начнетъ тянуться въ ленты; все это снова собирается въ одинъ комокъ, кладется въ деревянную бадку, заливается насыщеннымъ растворомъ поваренной соли и придавливается прессомъ. Педѣли 1½ спустя, сыръ вынимается изъ раствора, слегка просушивается и таковымъ поступаетъ уже въ продажу. Рыночная цѣна такого сыра: коровьяго 7—9 рублей, а козьяго 5—6 р. за пудъ. Нужно замѣтить, что пастухъ-имеретинъ холостъ и все обязанности по хозяйству исполняетъ самъ. Къ жизни онъ не предъявляетъ большихъ требованій и довольствуется очень малымъ; питается мамалыгой (заваренная кукурузная мука) и продуктами своего скота—сыромъ и



кислымъ молокомъ. Съ наступленіемъ морозовъ кочевой скоть спускается съ горъ на приморскія пастбища, которыя арендуются имеретинами частію у казны, частію же у частныхъ землевладѣльцевъ. Такимъ образомъ, этотъ скоть круглый годъ пользуется подножнымъ кормомъ. Въ отчетномъ году выпасъ на нагорныхъ пастбищахъ начался съ конца Апрѣля мѣсяца и продолжался до половины Октября; въ теченіи этого періода скоть нѣсколько разъ осматривался ветеринарнымъ врачомъ и стражниками № 11 поста охранно-карантинной линіи, проверялась наличность его и результаты осмотровъ каждый разъ отмѣчались въ выданныхъ пастухамъ книжкахъ и свидѣтельствахъ. Изъ событий, нарушившихъ мирную жизнь въ нагорной полосѣ, нужно отмѣтить слѣдующія. Въ Іюль мѣсяцѣ на пастбищахъ въ верховьи рѣки Псоу неожиданно появились изъ Сухумскаго округа абхазцы со стадами овецъ и отгѣснили мѣстный скоть къ поселенію Аибга, вслѣдствіе чего, для обратнаго перегона абхазцевъ въ Сухумскій округъ были командированы съ поста № 11 два стражника. Это обстоятельство указало на необходимость учрежденія въ верховьи рѣки Псоу третьяго поста, о чемъ было возбуждено ходатайство передъ Министерствомъ Внутреннихъ Дѣлъ. Второй случай имѣлъ мѣсто на посту № 11 въ верховьи рѣки Мзымты. Въ ночь подъ 5 августа абхазцы въ количествѣ семи человѣкъ, пользуясь небольшимъ штатомъ служащихъ на кордонѣ, угнали съ подножнаго корма лошадей стражниковъ за перевалъ въ Сухумскій округъ, но послѣ отчаянной перестрѣлки лошади были отбиты стражниками.

При слѣдованіи кочевого скота на зимнія кони, на перевалѣ Ахцу болѣе 30 овецъ пало отъ отравленія нитро-бензоломъ, которымъ у подножія этой горы взрывались скалы для краснополянскаго шоссе. По видимому, отравленіе наступило вслѣдствіе поѣданія травы, на которой осѣли пары нитро-бензола.

Что касается качественного улучшенія животноводства въ губерніи, то вопросъ этотъ въ отношеніи поселянскаго населенія остается *instatu quo*, въ такомъ же положеніи находится онъ и у частныхъ землевладѣльцевъ, если не считать единичныхъ случаевъ \*)

\*) Заслуживаетъ вниманія починъ Министерства Земледѣлія, отпустившаго въ имѣніе Гейдука, въ окрестностяхъ Новороссійска быка Швицкой породы







щимъ изъ Кубанской области къ Новороссійску и Майкопо-Туапсинскому, идущему изъ Майкопскаго отдѣла той же области къ посаду Туапсе Черноморской губернии, а также частію подвозился желѣзной дорогой. На Новороссійскій пунктъ гономъ прибыло 14737 головъ крупнаго рогатаго и 15711 головъ мелкаго скота, а по желѣзной дорогѣ — крупнаго 4853 головы и мелкаго 567 головъ. Изъ этого числа было отправлено въ разные города Европейской Россіи и Закавказья 8879 головъ крупнаго рогатаго и 225 мелкаго и за границу 688 головъ крупнаго рогатаго скота; остальной же скоть поступилъ для убоя на мясо на мѣстную скотобойню.

Въ Туапсе было доставлено (съ мая мѣсяца) 597 головъ крупнаго рогатаго и 1149 мелкаго скота. Среди промышленнаго скота повально-заразительныхъ болѣзней не было обнаружено. Гемоглобинеміей заболѣло 5 быковъ, изъ которыхъ 4 пало и 1 выздоровѣлъ.

Убой скота для мѣстнаго продовольствія производился на бойняхъ лишь въ городѣ Новороссійскѣ, посадахъ Сочи, Туапсе и селеніяхъ Геленджикѣ и Адлерѣ; въ остальныхъ же селахъ — по дворамъ. Правильный ветеринарно-санитарный надзоръ организованъ только на Новороссійской скотобойнѣ, гдѣ осмотръ убойнаго скота и мясныхъ продуктовъ производится городскимъ ветеринарнымъ врачомъ и фельдшеромъ; съ мая мѣсяца таковой надзоръ учрежденъ былъ и на Туапсинской скотобойнѣ, при чемъ городскимъ управленіемъ для этой цѣли былъ приглашенъ мѣстный правительственный сверхштатный ветеринаръ. Всего на бойняхъ было убито 12580 головъ крупнаго рогатаго скота, 511 телятъ, 18272 овецъ и козъ, 253 свиньи, 262 поросенка и 4 буйвола, кромѣ того въ городѣ Новороссійскѣ осмотрѣно привознаго мяса: цѣлыхъ тушъ крупнаго рогатаго скота 46 штукъ, 363 телячьихъ, 1397 бараньихъ 1888 свиныхъ, 511 поросятъ, 3177 окороковъ и 4163 пуда солонины, сала и свѣжей свинины въ кускахъ. Изъ всего количества скота, убитаго на бойняхъ, привозныхъ тушъ и частей ихъ не допущено въ пищу и уничтожено: туберкулезныхъ цѣлыхъ тушъ 18, половиць 22, головъ 19, легкихъ 26, печеней 25, брызжикъ 8; актиномикозныхъ 5 головъ; пораженныхъ эхинококками 1766 легкихъ, 1767 печеней; финнозомъ 6 цѣлыхъ свиныхъ тушъ и



12 пудовъ 4 фунтъ свинины; дистоматозомъ 52 легкихъ и 121 печенкой изъ которыхъ 94 очень, гнойнымъ воспаленіемъ почекъ 1 половина туши и съ новообразованіемъ воспалениямъ 1 передняя половина туши.

Всѣ бойни примитивнаго устройства и тѣсны; Новороссійская же скотобойня кромѣ того очень ветха и не отвѣчаетъ ветеринарно-санитарнымъ требованіямъ. Новороссійское Городское Управленіе еще въ началѣ 1897 года создало необходимость постройки новой скотобойни, тогда же имъ составлены были чертежи и смѣта и возбуждено ходатайство о разрѣшеніи позаимствовать изъ запаснаго капитала 32 тысячи рублей, необходимыхъ для этой цѣли, но хотя ходатайство это и удовлетворено, къ постройкѣ новой скотобойни не приступлено и до сего времени. Объясняется это тѣмъ, что городское Управленіе до сихъ поръ не можетъ придти къ соглашенію относительно выбора мѣста подѣ скотобойню. Одна часть гласныхъ стоитъ за постройку бойни на берегу моря, на томъ самомъ мѣстѣ, гдѣ находится и въ настоящее время, доказывая, что 1) постройка въ этомъ мѣстѣ обойдется значительно дешевле смѣтнаго назначенія — тысячъ въ 10—15, такъ какъ не потребуются дорого стоящія приспособленія, какъ то: отстойные колодцы, трубы для стока промывныхъ водъ, и тому подобныя, а всѣ нечистоты съ бойни „безнаказанно могутъ спускаться въ море“. Другая часть гласныхъ, сознавая всю важность для города устройства вполнѣ санитарной бойни, а также принимая во вниманіе существующія Правительственныя распоряженія по этому вопросу, высказывается за постройку ея на сушѣ, въ Цемесской долинѣ, такъ какъ во 1-хъ), въ этомъ только мѣстѣ съ избыткомъ есть прѣсная вода, необходимая для бойни, во 2-хъ), мѣсто это находится вблизи желѣзнодорожной станціи и у соединенія скотопрогонныхъ трактовъ, по которымъ скоть доставляется въ Новороссійскъ, и, наконецъ, преимущество послѣдняго мѣста признано было самимъ городомъ еще 5 лѣтъ тому назадъ, устроившимъ въ этомъ мѣстѣ городской скотопрогонный базъ, стоящій городу свыше 6000 рублей. Въ настоящее время скоть, чтобы попасть на бойню, долженъ пройти черезъ весь городъ и его предмѣстье „Станичку“, постоянно угрожая мѣстному скотоводству передачей повально-заразительныхъ бо-



лѣзней. Можно надѣяться, что спорный этотъ пунктъ разрѣшится въ 1900 году и городское самоуправленіе выстроитъ вполнѣ санитарную скотобойню, не пожалѣвъ средствъ на это крайне важное, не только въ ветеринарно-санитарномъ отношеніи, но и въ интересахъ охраненія народнаго здравія, учрежденіе, приносящее, къ слову сказать, городу весьма солидный доходъ (въ 1899 году со скотобойни получено 23000 рублей дохода).

Процентный сборъ съ гуртового скота въ отчетномъ году взимался лишь въ двухъ пунктахъ: въ г. Новороссійскѣ и посадѣ Туапсе (въ послѣднемъ съ 1 Сентября).

Всего взыскано 3367 руб. 40 коп., каковая сумма и состояла по Новороссійскому Уѣздному Казначейству. Записи поступленій суммъ  $\frac{0}{100}$  сбора въ квитанціонныхъ книгахъ велись правильно и деньги сдавались въ казначейство своевременно.

Изъ повально-заразительныхъ болѣзней на домашнихъ животныхъ въ отчетномъ году наблюдались: сибирская язва (спорадическія случаи), отъ которой заболѣло и пало въ 2-хъ пунктахъ 5 головъ; сапъ—заболѣло и убито 2 головы; бѣшенство—заболѣло и убито въ 3-хъ пунктахъ 6 собакъ; чесотка—заболѣло въ 3-хъ пунктахъ 30 головъ, изъ нихъ пало 3; изъ эпизоотій-гемоглобинемія—заболѣло въ 5 пунктахъ 29 головъ, изъ нихъ пало 17 г. и выздоровѣло 12; дистоматозъ—заболѣло въ 5 пунктахъ 18 головъ, изъ нихъ 2 пало, а 16 убиты на мясо. Изъ спорадическихъ заболѣваній зарегистрированъ тимпанитъ, наблюдавшійся въ 2-хъ пунктахъ, при чемъ заболѣло 7 головъ, изъ нихъ 2 пало и 5 выздоровѣло.

Ветеринарный персоналъ въ 1899 году состоялъ, въ началѣ, изъ 1 губернскаго, 1 пунктового (онъ-же и городской въ Новороссійскѣ), 1 карантиннаго и двухъ ветеринарныхъ фельдшеровъ: правительственнаго и городского; къ концу же года персоналъ этотъ увеличился еще тремя сверхштатными ветеринарами. Пунктами пребыванія для двухъ изъ послѣднихъ назначены административные центры Туапсинскаго и Сочинскаго округовъ—посады Туапсе и Сочи; для третьяго же—селеніе Геленджикъ Новороссійскаго округа, какъ занимающее наиболѣе центральное положеніе въ округѣ.



Такая наличность ветеринарных сил и распределение их по губернии съ успѣхомъ могли бы отвѣчать дѣйствительной потребности въ названныхъ специалистахъ.

Но къ сожалѣнію, какъ выше было упомянуто, сверхштатные ветеринары, если и принесли какую либо пользу, то лишь въ пунктахъ ихъ пребыванія; за предѣлами же послѣднихъ дѣло осталось безъ измѣненія. Объясняется такое явленіе тѣмъ, что Министерство Внутреннихъ Дѣлъ, опредѣляя въ губернію сверхштатныхъ ветеринаровъ, присвоило этимъ должностнымъ лицамъ одни лишь оклады содержанія по 1000 рублей каждому (612 р. 50 к. жалованья и 367 р. 50 к. столовыхъ), не назначивъ на разъѣзды особой суммы и не указавъ источника, изъ котораго должно производить расходъ на этотъ предметъ, въ результатъ чего ветеринары эти, волей-неволей, должны были постоянно находиться въ пунктахъ, назначенныхъ для ихъ пребыванія.

Ветеринарныхъ аптекъ въ отчетномъ году въ губерніи не было, не было также и лечебницъ, но врачебная помощь оказывалась, какъ губернскимъ ветеринаромъ при разъѣздахъ его по губерніи, такъ и пунктовымъ—въ г. Новороссійскѣ и сверхштатнымъ ветеринаромъ Туапсинскаго округа, при чемъ, поселянамъ, при бесплатныхъ совѣтахъ, выдавались бесплатно и медикаменты, приобретаемые на отпускаемые Министерствомъ Внутреннихъ Дѣлъ для этой цѣли по § 18 ст. 10 суммы (150 рублей).

Въ истекшемъ году предохранительныя прививки: сибиреязвенныя, рожи свиней, а также—съ діагностическою цѣлью туберкулина и маллеина не производились.

Промышленного скота на вынасѣ не было.

Кежевенныхъ заводовъ два—оба въ окрестностяхъ Новороссійска



## Вѣдомость № 1-й.

О ветеринарномъ персональ въ Черноморской губерніи въ 1899 году.

Мѣстопребыванія ветеринарныхъ врачей и ветеринарныхъ фельдшеровъ	Число ветеринарныхъ врачей.							Число ветеринарныхъ фельдшеровъ.			
	Правительственныхъ (М. В. Д.).	Земскихъ.	Городскихъ.	Военнаго вѣдомства.	Другихъ вѣдомствъ.	Вольнопрактикующихъ.	В С Е Г О.	Правительственныхъ.	Земскихъ.	Городскихъ.	В С Е Г О.
Городъ Новороссійскъ	2	—	Ветеринаръ скотопрогоннаго тракта несетъ обязанности и городского.	—	—	—	2	1	—	1	2
Селеніе Геленджикъ											
Новороссійскаго округа	1	—	—	—	—	—	1	—	—	—	—
Посадъ Туансе	1	—	—	—	—	—	1	—	—	—	—
Посадъ Сочи	2	—	—	—	—	—	2	—	—	—	—
Итого	6	—	—	—	—	—	6	1	—	1	2

## Вѣдомость № 2-й.

О количествѣ домашнихъ животныхъ въ Черноморской губерніи (сельскохозяйственнаго и кочевого скота).

Названіе округовъ.	Налачное количество домашнихъ животныхъ											Всего.
	Лошадей.	Кр. рогатаго скота	Буйволовъ	Муловъ.	Ословъ.	Верблюдовъ.	Оленей.	О В Е Ц Ъ .		Козь.	Свиней.	
								Грубошерстныхъ.	Тонкорунныхъ.			
Новороссійскій (съ городомъ).	2703	5465	109	—	6	—	—	975	1802	3808	1387	16255
Туапсинскій (съ посадомъ).	1209	5884	120	—	2	—	—	1102	33	2846	1144	12340
Сочинскій (съ посадомъ)	2340	10055	1432	6	29	1	—	5153	274	5018	3921	28229
Итого	6252	21404	1661	6	37	1	—	7230	2109	11672	6452	56824
Кочевого (въ Сочинскомъ округѣ).	170	838	—	—	—	—	—	12296		—	—	13304
								Грубошер. стн. овецъ и козъ				
А всего	6422	22242	1661	6	37	1	—	33307		6452	—	70128

Въ отчетномъ году ветеринарныхъ лечебницъ, аптекъ и бактериологическихъ станцій не было, почему вѣдомости по формамъ №№ 3, 4 и 5 не прилагаются.



## ВѢДОМОСТЬ №6

### объ общественныхъ скотобойняхъ.

Гдѣ находятся бойни.	Каменная или деревянная бойня.	Съ какого времени существуетъ.	Кто эксплуатируетъ бойню.	Есть-ли при бойняхъ базы дворы.	Скотопригонный.	Съ п и о й.	Есть-ли при бойнѣ микроскопическая станція.	Сколько ветеринарныхъ врачей при бойнѣ.	Размѣръ платы, взимаемой за убой животныхъ.		Количество убитыхъ въ теченіи года животныхъ.						
									Родъ живот-ныхъ.	Р.	К.	Крупнаго рогатаго скота.	Телятъ.	Овецъ и козъ.	Свиней.	Поросятъ.	Лошадей.
1. Въ г. Новороссійскѣ. (За городомъ на берегу моря).	Деревянная.	Съ 1888 года.	Городское Управленіе.	Есть базъ для загона скота, скотопригонный дворъ на другомъ концѣ города.	Нѣтъ.	Нѣтъ.	Нѣтъ.	1 врачъ и 1 фельдшеръ.	За: Быка . . . . . 2 — Корову . . . . . 1 50 Яловую . . . . . — 75 Теленка . . . . . — 50 Овцу и козу . . . . . — 25	10023	251	14028	—	—	—	24302	
2. Въ селеніи Геленджикѣ. (За селомъ на берегу бухты).	Каменная.	Съ 1897 года.	Сельское Общество.	Нѣтъ.	Нѣтъ.	Нѣтъ.	Нѣтъ.	Нѣтъ.	За: Быка . . . . . 1 30 Корову . . . . . 1 — Яловую . . . . . — 70 Овцу и козу . . . . . — 25 Свинью . . . . . — 50	974	152	797	14	—	—	1937	
3. Въ посадѣ Туапсе. (За посадомъ на берегу рѣчки).	Деревянная.	Съ 1897 года.	Арендаторъ.	Есть базъ для загона скота	Нѣтъ.	Нѣтъ.	Нѣтъ.	сверхштатный правительственный.	За: Быка . . . . . 2 — Корову . . . . . 1 20 Яловую . . . . . 1 20 Телку . . . . . — 30 Овцу . . . . . — 20 Свинью . . . . . — 50	754	75	1539	25	15	—	2408	
4. Въ посадѣ Сочи. (За посадомъ).	Каменная.	Съ 1895 года.	Арендаторъ.	Есть базъ для загона скота.	Нѣтъ.	Нѣтъ.	Нѣтъ.	Нѣтъ.	За: Быка . . . . . 2 — Корову . . . . . 1 50 Телку . . . . . — 50 Овцу . . . . . — 20 Свинью . . . . . — 40	750	30	1523	214	247	4 буйвола	2768	
5. Въ селеніи Адлерѣ (За селомъ).	Деревянная.	Съ 1897 года.	Арендаторъ.	Есть базъ для загона скота.	Нѣтъ.	Нѣтъ.	Нѣтъ.	Нѣтъ.	За: Быка . . . . . 5 — Корову . . . . . 3 — Яловую . . . . . 1 — Овцу . . . . . 1 — Свинью . . . . . — 50	79	3	385	—	—	—	467	
ИТОГО . . . . .	—	—	—	—	—	—	—	—	—	—	—	12580	511	18272	253	262 <sup>4</sup> <sub>буя</sub>	31882

Прививокъ сибиреязвенной и оспенной вакцинъ не производилось, а также не прививалось и маленкъ съ діагностическою цѣлью (ф. ф. №№ 7, 8 и 9).



## Вѣдомость № 10.

О количествѣ осмтрѣннаго промышленнаго скота въ губерніи.

Названіе мѣста осмотра скота.	Количество осмтрѣннаго промышленнаго скота.					ИТОГО.
	Лошадей.	Кр. рога- таго скота	Телятъ.	Овецъ и козъ.	Свиней.	
Г. Новороссійскъ (вокраѣ, ско- топрогонный дворъ и бойня)	209	19631	264	16278	761	37143
Посадъ Туансе	—	741	37	1117	40	1935
ИТОГО	209	20372	301	17395	801	39078

**Примѣчаніе.** Въ число крупнаго рогатаго скота, осмтрѣннаго въ г. Новороссійскѣ, помѣщены 41 голова племенного и сельско-хозяйственнаго скота.

Изъ означеннаго въ вѣдомости № 10 промышленнаго скота было пригнано:



## ВѢДОМОСТЬ № 11-й.

Названіе губерній, областей и иностранныхъ государствъ, изъ которыхъ были пригнанъ скотъ.	Количество пригнаннаго промышленнаго скота,					ИТОГО.
	Лошадей.	Кр. рогатаго скота	Телятъ.	Овецъ и козь.	Свиней.	
Черноморской губерніи	17	95	274	127	162	675
Кубанской области	163	20266	27	17127	639	38222
Европейской Россіи	25	—	—	141	—	166
Закавказья	4	11	—	—	—	15
ИТОГО	209	20372	301	17395	801	39078

Итого пригнано на вселенствъ 7,10 промышленнаго скота, въ томъ числѣ лошадей 209, кр. рогатаго скота 20372, телятъ 301, овецъ и козь 17395, свиней 801.



Изъ всего количества домашнихъ животныхъ, означенныхъ въ вѣдомости 10 было отправлено.

## ВѢДОМОСТЬ № 12.

Названіе губерній, областей, городовъ и иностран. государствъ, куда былъ отправленъ скотъ.	Количество отправленнаго промышленнаго скота.					ИТОГО.
	Лошадей.	Кр. рога- таго скота	Телятъ.	Овецъ и козъ.	Свиней.	
ВЪ:						
Черноморскую губернію . . . . .	12	162	3	13	2	192
Европейскую Россію . . . . .	32	7920	—	1723	115	9790
Города Закавказья . . . . .	114	756	10	206	5	1091
Кубанскую область и сѣвер- ный Кавказъ . . . . .	9	82	—	308	—	399
За границу (въ Грецію и на островъ Мальту) . . . . .	2	688	—	—	—	690
<b>ИТОГО . . . . .</b>	<b>169</b>	<b>9608</b>	<b>13</b>	<b>2250</b>	<b>122</b>	<b>12162</b>

**Примѣчаніе.** Разница между количествомъ осматрѣннаго (вѣд. № 10) и отправленнаго (№ 12) скота показываетъ количество оставшагося въ Черноморской губерніи (для убоя на мясо и другихъ цѣлей).



Вѣдомости №№ 13 и 14 не помѣщаются, такъ какъ промышленнаго скота на выпасѣ и выкормѣ въ губернии не было. Передвиженіе переселенческаго и чумацкаго скота также не было.

## ВѢДОМОСТЬ № 15.

Названіе мѣста  осмотра.	Количество осматрѣнныхъ сырыхъ животныхъ продуктовъ															
	Свѣжаго мяса						Невыдѣлан. кожъ			Шерсти						
	Крупнаго ро- гатаго скота	Телятъ	Овецъ и козъ	Свиной и по- росятъ	Солонины.	Сала.	Кншекъ.	Конскихъ	Крупнаго ро- гатаго скота	Верблюжьихъ	Овчинъ	Шерсти				
												Овечьей	Верблюжьей	Волоса конскаго	Щетины.	Роговъ и копытъ
П У Д О В Ъ.						Ш Т У К Ъ.			П У Д О В Ъ.							
Станція Новорос- сійскъ парходныя пристанн . . .	1681	9	50	440	2183	1296	29	17599	—	16472	—	—	26	10	215	—
		*								опойк. 534						
Поворосійская го- родская лавка .	46	363	1397	1887	4163	—	—	—	—	—	—	—	—	—	—	—
				511 п 3177 окорок.												
Цѣльныхъ тушъ	46	363	1397	1887 св. 511 пор. 3177 ок.	6346	1296	29	17599	—	16472	—	—	26	10	215	—
И Т О Г О . . .	п	п	п	п						опойк. 534						
Пудовъ	1681	9 п.	50	440 п. свинни.												
	п.															

**П р и м ѣ ч а н і е.** Въ Новоросійской городской лавкѣ (помѣщеніе, въ ко-  
торомъ производится ветеринаромъ осмотръ привознаго мяса) взвѣшиваются лишь  
продукты, доставленные въ кускахъ.







Изъ означенныхъ въ вѣдомости № 15 сырыхъ животныхъ продуктовъ было отправлено.

## ВѢДОМОСТЬ № 17.

Названіе губерній, областей и иностранныхъ государствъ, куда отправлены животные продукты.	Количество отправленныхъ животныхъ продуктовъ.																	
	Свѣжаго мяса						Невыдѣлан. кожъ				Шерсти							
	Крупнаго ро- гагаго скота	Телятъ	Овецъ и козъ	Свиней и по- росятъ	Солошины.	С а л а	К и ш е к ъ	Конскихъ	Крупнаго ро- гагаго скота	Верблюжьихъ	Овчинъ коз- линыхъ	Овечьей	Верблюжьей	Волоса конскаго	Щ е т и н ы .	Роговъ и копытъ	К о с т е й	
																		П У Д О В Ъ .
Въ Черноморскую губернію . . .	85	—	—	—	819	—	—	1210	—	—	—	—	—	—	—	—	—	—
Въ Сѣверный Кавказъ . . . . .	—	—	—	—	—	—	—	10762	—	5906	—	—	13	—	100	—	—	
										опойк. 24								
Въ Закавказьѣ . . . . .	40	—	—	—	—	—	—	—	—	—	—	—	—	—	—	—	—	
Въ Европейскую Россію . . . . .	1556	9 50 440	—	—	465	1296 29	5201	—	—	10566	—	—	13 10 115	—	—	—	—	
										опойк. 510								
За границу въ Турцію . . . . .	—	—	—	—	899	—	—	132	—	—	—	—	—	—	—	—	—	
<b>И Т О Г О . . . . .</b>	<b>1681</b>	<b>9 50 440</b>	<b>—</b>	<b>—</b>	<b>2183</b>	<b>1296 29</b>	<b>17599</b>	<b>—</b>	<b>—</b>	<b>16472</b>	<b>—</b>	<b>—</b>	<b>26 10 215</b>	<b>—</b>	<b>—</b>	<b>—</b>	<b>—</b>	
										опойк. 534								

Примѣчаніе: Разница между итогами вѣдомостей №№ 15 и 17 составляетъ количество животныхъ продуктовъ, оставшихся въ Новороссійскѣ



## ВѢДОМОСТЬ № 18.

о числѣ убитаго въ Черноморской губерніи промышленнаго скота на общественныхъ бойняхъ для продовольствія населенія и отправки въ другія мѣстности.

Название мѣста, гдѣ производился убой скота.	Количество убитаго промышленнаго скота.						
	Крупнаго рогатаго скота	Телятъ	Овецъ и козъ	Свиней	Поросятъ	Лошадей	ВСЕГО.
Новороссійскій округъ.							
Г. Новороссійскъ . . . . .	10023	251	14028	—	—	—	24302
Сел. Геленджикъ . . . . .	974	152	797	14	—	—	1937
Итого въ округъ . . . . .	10997	403	14825	14	—	—	26239
Туапсинскій округъ.							
Посадъ Туапсе . . . . .	754	75	1539	25	15	—	2408
Итого въ округъ . . . . .	754	75	1539	25	15	—	2408
Сочинскій округъ.							
Посадъ Сочи . . . . .	750	30	1523	214	247	буйвола 4	2768
Сел. Адлеръ . . . . .	79	3	385	—	—	—	467
Итого въ округъ . . . . .	829	33	1908	214	247	буйвола 4	3235
А всего въ губерніи . . . . .	12580	511	18272	253	262	4	31882



# ВѢДОМОСТЬ № 19.

О заболѣваемости и смертности домашнихъ животныхъ отъ эпизоотическихъ болѣзней.

Название округовъ.	Количество заболѣвшихъ павшихъ и убитыхъ отъ эпизоотіи бол. дом. животныхъ.																	
	Лошадей			Крупн. рогатаго скота			Буйволовъ			Овецъ и козъ			Свиней			ВСЕГО.		
	Заболѣло	Пало.	Убито.	Заболѣло	Пало.	Убито.	Заболѣло	Пало.	Убито.	Заболѣло	Пало.	Убито.	Заболѣло	Пало.	Убито.	Заболѣло	Пало.	Убито.
Новороссійскій . . . . .	2	—	2	20	6	10	—	—	—	—	—	—	6	—	6	28	6	18
Туапсинскій . . . . .	2	2	—	13	6	2	—	—	—	—	—	—	—	—	—	15	8	2
Сочинскій . . . . .	19	3	—	28	10	4	—	—	—	—	—	—	—	—	—	47	13	4
<b>Итого . . . . .</b>	<b>23</b>	<b>5</b>	<b>2</b>	<b>61</b>	<b>22</b>	<b>16</b>	—	—	—	—	—	—	<b>6</b>	—	<b>6</b>	<b>90</b>	<b>27</b>	<b>94</b>

## ОТЪ СПОРАДИЧЕСКИХЪ БОЛѢЗНЕЙ

Новороссійскій . . . . .	—	—	—	2	—	—	—	—	—	—	—	—	—	—	—	2	—	—
Сочинскій . . . . .	—	—	—	5	2	—	—	—	—	—	—	—	—	—	—	5	2	—
<b>Итого . . . . .</b>	—	—	—	<b>7</b>	<b>2</b>	—	—	—	—	—	—	—	—	—	—	<b>7</b>	<b>2</b>	—



# Вѣдомость № 20-й.

О теченіи эпизоотическихъ болѣзней въ отчетномъ году по мѣсяцамъ.

Названіе болѣзней и рода  животныхъ.	Январь.			Мартъ.			Апрѣль.			Іюнь.			Іюль.			Августъ.			Сентябрь.			Октябрь.			Ноябрь.			Декабрь.			ВСЕГО.		
	Число неблагопо- луч. пунктовъ	Заболѣло.	Пало.	Число неблагопо- луч. пунктовъ	Заболѣло.	Пало.	Число неблагопо- луч. пунктовъ	Заболѣло.	Пало.	Число неблагопо- луч. пунктовъ	Заболѣло.	Пало.	Число неблагопо- луч. пунктовъ	Заболѣло.	Пало.	Число неблагопо- луч. пунктовъ	Заболѣло.	Пало.	Число неблагопо- луч. пунктовъ	Заболѣло.	Пало.	Число неблагопо- луч. пунктовъ	Заболѣло.	Пало.	Число неблагопо- луч. пунктовъ	Заболѣло.	Пало.	Число неблагопо- луч. пунктовъ	Заболѣло.	Пало.	Заболѣло.	Пало.	УБИТО.
	УЪЗД.	УБИТО	УБИТО	УЪЗД.	УБИТО	УБИТО	УЪЗД.	УБИТО	УБИТО	УЪЗД.	УБИТО	УБИТО	УЪЗД.	УБИТО	УБИТО	УЪЗД.	УБИТО	УБИТО	УЪЗД.	УБИТО	УБИТО	УЪЗД.	УБИТО	УБИТО	УЪЗД.	УБИТО	УБИТО	УЪЗД.	УБИТО	УБИТО	УЪЗД.	УБИТО	УБИТО
Сагъ лошадей	—	—	—	1	1	0	—	—	—	—	—	—	—	—	—	—	—	—	1	1	0	—	—	—	—	—	—	—	—	—	2	—	2
Сибирская язва	—	—	—	—	—	—	1	2	2	1	2	2	—	—	—	—	—	—	1	1	1	—	—	—	—	—	—	—	—	—	5	5	—
Бѣшенство	1	1	0	—	—	—	—	—	—	—	—	—	—	—	—	—	—	—	1	1	0	1	1	0	2	2	0	1	1	0	6	—	6
Кровавая моча	—	—	—	—	—	—	—	—	—	1	5	3	2	3	2	2	2	2	21	12	—	—	—	—	—	—	—	—	—	29	17	—	
Дистоматозъ	—	—	—	—	—	—	—	—	—	—	—	—	—	—	—	3	14	2	3	14	2	1	4	0	—	—	—	—	—	—	18	2	16
Чесотка	—	—	—	—	—	—	3	22	3	—	—	—	—	—	—	—	—	—	1	8	0	—	—	—	—	—	—	—	—	—	30	3	—
ИТОГО	1	1	0	1	1	0	4	24	5	2	7	5	2	3	2	6	43	14	2	7	1	1	1	0	2	2	0	1	1	0	90	27	24



## ВѢДОМОСТЬ № 21.

О повальныхъ и заразительныхъ болѣзняхъ, существующихъ на промышленномъ скотѣ.

Названіе болѣзней и рода животныхъ.	Число пораженныхъ гуртовъ или партій.	Число головъ скота въ зараженныхъ гуртахъ или партіяхъ.	Ч И С Л О Г О Л О В Ъ .		
			Заболѣло.	Пало.	Убито.
Кровавая моча крупнаго рогатаго скота	—	—	5	4	—

**Примѣчаніе.** Кровавая моча была обнаружена среди скота Новороссійскихъ мясницъ при осмотрѣ передъ убоемъ на мясо.



## *Вѣдомость № 22-й.*

С поварально-заразительныхъ болѣзняхъ  
на скотѣ въ Черноморской губерніи

за 1899 годъ.











## Вѣдомость № 23.

О количествѣ домашнихъ животныхъ, убитыхъ на скотобойняхъ въ Черноморской губерніи, а равно о числѣ мясныхъ продуктовъ, уничтоженныхъ или допущенныхъ въ продажу съ извѣстными ограниченіями въ теченіи 1899 года.



## Вѣдомос ть № 23.

О количествѣ домашнихъ животныхъ, убитыхъ на скотобойняхъ въ Черноморской губерніи, а равно о числѣ мясныхъ продуктовъ, уничтоженныхъ или допущенныхъ въ продажу съ извѣстными ограниченіями въ теченіи 1899 года.

### Въ теченіи 1899 года убито крупнаго рога таго скота 12580, телятъ 511 и 18272 овецъ.

Название болѣзненныхъ процессовъ и сорта скота.	Число животныхъ, у которыхъ обнаружены болѣзнен. измѣненія.	Название мѣстностей, въ которыхъ закуплены больныя животныя.	Название продуктовъ уничтоженныхъ или допущенныхъ въ продажу на ограничен. условіяхъ.			Уплачено за уничтоженное.							
			Цѣлыхъ тушъ.	Половинъ.			Четвертей.		Головъ.	Ногъ.	Легкихъ.	Печеней.	Брыжжеекъ.
				Переднихъ	Заднихъ		Переднихъ	Заднихъ					
Туберкулезъ крупнаго рогатаго скота . . . . .	76	С Т И	18	22	—	—	—	19	—	26	25	8	425 р. 50 к. (въ Новороссійскѣ)
Актиномикозъ крупнаго рогатаго скота . . . . .	5	Б Л А	—	—	—	—	—	5	—	—	—	—	—
Эхинококки. . . . .	1767	С К О	—	—	—	—	—	—	—	1766	1767	—	—
Дистоматозъ . . . . .	121	Б А И	—	—	—	—	—	—	—	52	121	—	—
Гнойное воспаленіе почекъ . . . . .	1	К У	—	—	1	—	—	—	—	—	—	—	6 р. 20 к.
Новообразованія у крупнаго рогатаго скота . . . . .	1	И З	—	1	—	—	—	—	—	1	1	—	9 р. 40 к.
<b>И Т О Г О</b>	1971	—	18	23	1	—	—	24	—	1845	1914	8	441 р. 10 к.

**П Р И М Ъ Ч А Н І Е.** На Новороссійскомъ базарѣ осмотрѣно привознаго мяса, цѣлыхъ окороковъ 3177 и 4163 пуда солонины, сала и свѣжей свинины въ кускахъ. Изъ числа этихъ про-

дуктовъ уничтожено пораженныхъ финнозомъ 6 цѣлыхъ тушъ и 12 пудовъ 1 фунтъ свинины.







# ВѢДОМОСТЬ № 1.

О фабрикахъ, заводахъ и промышленныхъ заведеніяхъ  
въ Черноморской губерніи.

За 1899 годъ.



Названіе фабрикъ, заводовъ и промышлен- ныхъ заведеній	Въ г. Новороссійскѣ и близъ этого гор.			Въ посадѣ		Туапсе.	Въ посадѣ Сочи.				Въ районѣ крестьянскихъ селеній.			Всего въ губерніи.				
	Число заведеній.	Сумма производ- ства.	Число рабочихъ.	Число заведеній.	Сумма производ- ства.		Число рабочихъ.	Число заведеній.	Сумма производ- ства.	Число рабочихъ.	Число заведеній.	Сумма производ- ства.	Число рабочихъ.	Число заведеній.	Сумма производ- ства.	Число рабочихъ.		
Рыболовные . . . . .	13	39000	260	—	—	—	—	—	—	—	—	—	—	—	—	13	39000	260
Мыловаренные . . . . .	1	5000	5	—	—	—	—	—	—	—	—	—	—	—	—	1	5000	5
Кожевенные . . . . .	1	8000	9	—	—	—	—	—	—	—	—	—	—	—	—	1	8000	9
Нефтяные . . . . .	1	556096	30	—	—	—	—	—	—	—	—	—	—	—	—	1	556096	30
Чугунно-литейные . . . . .	2	623700	315	—	—	—	—	—	—	—	—	—	—	—	—	2	623700	315
Бондарные . . . . .	6	6000	25	—	—	—	—	—	—	—	—	—	—	—	—	6	6000	25
Лесоопильные . . . . .	—	—	—	—	—	—	—	—	—	1	22500	20	—	—	—	1	22500	20
Кирпичные . . . . .	—	—	—	2	2500	6	4	3700	19	4	5070	26	10	11270	51	10	11270	51
Цементные . . . . .	2	2940000	1315	—	—	—	—	—	—	1	826812	700	3	3766812	2015	3	3766812	2015
Мельницы паровыя . . . . .	1	45000	60	—	—	—	—	—	—	—	—	—	—	—	—	1	45000	60
Типографіи и литографіи . . . . .	2	12000	33	—	—	—	—	—	—	—	—	—	—	—	—	2	12000	33
Фотографіи . . . . .	3	6896	11	—	—	—	—	—	—	—	—	—	—	—	—	3	6896	11
ИТОГО . . . . .	32	4241692	2063	2	2500	6	4	3700	19	6	854382	746	44	5102274	2834	44	5102274	2834







## Вѣдомость № 2.

о движеніи судовъ (не менѣе 20 регистровыхъ тоннъ чистой вмѣстимости) по портамъ Черноморской губерніи и о поступившихъ доходахъ по мѣстнымъ таможеннымъ учрежденіямъ.

За 1899 годъ.



**ПОРТЫ.**

**ПРИШЛО СУДОВЪ.**

ВСЕГО.			По заграничному плаванію.						По каботажу.		
			Иностранныхъ.		Россійскихъ.						
Итого.	Съ товаромъ.	Безъ товара.	Съ товаромъ.	Безъ товара.	Съ товаромъ.	Безъ товара.	Итого.	Съ товаромъ.	Безъ товара.		
число судовъ	чистая вместимость въ регистровыхъ тоннахъ	число судовъ	чистая вместимость въ регистровыхъ тоннахъ	число судовъ	чистая вместимость въ регистровыхъ тоннахъ	число судовъ	чистая вместимость въ регистровыхъ тоннахъ	число судовъ	чистая вместимость въ регистровыхъ тоннахъ		

**ОТШЛО СУДОВЪ.**

ВСЕГО.			По заграничному плаванію.						По каботажу.		
			Иностранныхъ.		Россійскихъ.						
Итого.	Съ товаромъ.	Безъ товара.	Съ товаромъ.	Безъ товара.	Съ товаромъ.	Безъ товара.	Итого.	Съ товаромъ.	Безъ товара.		
число судовъ	чистая вместимость въ регистровыхъ тоннахъ	число судовъ	чистая вместимость въ регистровыхъ тоннахъ	число судовъ	чистая вместимость въ регистровыхъ тоннахъ	число судовъ	чистая вместимость въ регистровыхъ тоннахъ	число судовъ	чистая вместимость въ регистровыхъ тоннахъ		

Поступило таможенныхъ доходовъ.

РУБЛЕЙ

Новороссійскій	1676	1625371	1238	1117608	438	507763	85	118515	246	336756	1	515	4	5825	1152	998518	188	165182	1672	161232	1501	1508599	171	104725	287	396828	39	50187	16	48757	1	482	1198	1063014	131	54056	1255090
Геленджикскій	465	347869	292	173	102711										292	245158	173	102711	465	347869	269	165614	196	182225								269	165644	196	182225		
Дзубскій	296	331830	207	89	97456										207	234380	89	97450	296	331830	131	152851	165	178979								131	152851	165	178979		
Туапсинскій	688	648175	555	133	104573			1	475						555	543602	132	104098	688	648175	413	405052	275	243123	1	475						412	404577	275	243123	202	
Сочинскій	697	664200	575	122	107085										575	557115	122	107085	697	664200	374	365802	323	298398								374	365802	323	298398		
Адлерскій	498	488993	389	109	93967										389	395026	109	93967	498	488993	216	225166	282	263827								216	225166	282	263827		







# Вѣдомость № 3, лит. А.

О податяхъ и недоимкахъ по Черноморской губерніи.

За 1899 годъ.















Date	Description	Debit	Credit
1900	Jan 1 Balance		100.00
1900	Jan 15	50.00	
1900	Jan 30	25.00	
1900	Feb 15	75.00	
1900	Mar 1	100.00	
1900	Mar 31	150.00	
1900	Apr 15	200.00	
1900	Apr 30	300.00	
1900	May 1	400.00	
1900	May 31	500.00	



# ВѢДОМОСТЬ № 3-й лит. Б.

о распредѣленіи недоимокъ по округамъ, городамъ и посадамъ  
Черноморской губерніи.

къ 1 Января 1900 года.

Округа, города и посады.	Н Е Д О И М О К Ъ.								И Т О Г О	
	Поземель- наго земска- го сбора съ лицъ, не платящихъ подымной подати.	Подым- ной по- дати.	Подымна- го земска- го сбора.	Воин- скаго налога.	Налога съ недви- жимыхъ иму- ществъ					
	Руб. К.	Руб. К.	Руб. К.	Руб. К.	Руб. К.	Руб. К.	Руб. К.	Руб. К.	Руб. К.	
Г. Новороссійскъ . . . . .	— —	185 53	— —	109 22	2191 38	— —	— —	— —	— —	2486 13
пени . . . . .	— —	— —	— —	— —	486 67	— —	— —	— —	— —	486 67
Посады:										
Туапсе . . . . .	— —	— —	— —	— —	— —	— —	— —	— —	— —	— —
пени . . . . .	— —	— —	— —	— —	— —	— —	— —	— —	— —	— —
Сочи . . . . .	— —	— —	— —	— —	01	296 72	— —	— —	— —	296 73
пени . . . . .	— —	— —	— —	— —	— —	— —	— —	— —	— —	— —
Новороссійскій округъ . . . . .	869 14	633 19	3408 07	— —	— —	— —	— —	— —	— —	4910 40
пени — . . . . .	357 68	— —	— —	— —	— —	— —	— —	— —	— —	357 68
Туапсинскій округъ . . . . .	72 16	1995 89	6385 95	— —	— —	— —	— —	— —	— —	8454 —
пени . . . . .	23 88	— —	— —	— —	— —	— —	— —	— —	— —	23 88
Сочинскій округъ . . . . .	272 44	247 39	1480 98	— —	— —	— —	— —	— —	— —	2000 81
пени . . . . .	80 14	— —	— —	— —	— —	— —	— —	— —	— —	80 14
И Т О Г О . . . . .	1675 44	3062 —	11275 —	109 23	2974 77	— —	— —	— —	— —	19096 44







# Вѣдомость № 4.

О движеніи населенія въ Черноморской губерніи.

За 1899 годъ.

Городъ и губернія.	Число браковъ.	Ч И С Л О Р О Д И В Ш И Х С Я.									Ч и с л о умершихъ.			Прибыль — Убыль
		Законнорожден.			Незаконнорожд.			В с е г о.			Мужского пола.	Женского пола.	Обоего пола.	
		Мужского пола.	Женского пола.	Обоего пола.	Мужского пола.	Женского пола.	Обоего пола.	Мужского пола.	Женского пола.	Обоего пола.				
Въ г. Новороссійскѣ:														
Православныхъ . . . . .	121	232	219	451	23	14	37	255	233	488	227	127	354	+134
Католиковъ . . . . .	16	35	24	59	2	—	2	37	24	61	12	4	16	+45
Армяно-григоріанъ . . . . .	—	3	2	5	—	—	—	3	2	5	2	1	3	+2
Лютеранъ . . . . .	—	3	4	7	—	—	—	3	4	7	2	2	4	+3
Евреевъ . . . . .	3	35	10	45	—	—	—	35	10	45	3	2	5	+40
Евреевъ-караимовъ . . . . .	—	3	3	6	—	—	—	3	3	6	2	2	4	+2
Въ 2 Новороссійскомъ уч. (близъ Новороссійска).	125	279	274	553	12	6	18	291	280	571	155	116	271	+300
Въ п. Туансе . . . . .	19	31	38	69	2	3	5	33	41	74	45	16	61	+13
Въ п. Сочи . . . . .	12	46	41	87	1	—	1	47	41	88	60	31	91	—3
Въ округахъ:														
Туансинскомъ . . . . .	66	147	126	273	2	1	3	149	127	276	72	74	146	+130
Сочинскомъ . . . . .	97	260	237	497	11	10	21	271	247	518	158	113	271	+247
Новороссійскомъ . . . . .	99	187	199	386	7	6	13	194	205	399	136	110	246	+153
ИТОГО . . . . .	548	1261	1177	2438	60	40	100	1321	1217	2538	874	598	1472	+1066







# Вѣдомость № 5.

О числѣ и родѣ преступленій, совершенныхъ въ Черноморской губернии и подсудныхъ общимъ судебнымъ установленіямъ, и о числѣ лицъ, приговоренныхъ Екатеринодарскимъ Окружнымъ Судомъ.

За 1899 годъ.



Родъ преступленій по статьямъ Уложенія о наказаніяхъ.	Число преступленій	ВЪ ТОМЪ								Ч И С Л Ъ.								В О З Р А С Т Ъ П Р Е С Т У П Н И К О В Ъ.									
		Число осужденныхъ.		Дворянъ потомственныхъ.		Дворянъ личныхъ.		Почетныхъ гражданъ и купцовъ.		Мѣщанъ.		Крестьянъ.		Войсковаго сословія.		Другихъ сословій.		Отъ 10 до 17 лѣтъ.		Отъ 17 до 21 года.		Отъ 21 до 50 лѣтъ.		Отъ 50 до 70 лѣтъ.		Болѣе 70 лѣтъ.	
		м.	ж.	м.	ж.	м.	ж.	м.	ж.	м.	ж.	м.	ж.	м.	ж.	м.	ж.	м.	ж.	м.	ж.	м.	ж.	м.	ж.	м.	ж.
Богохуленіе и порицаніе вѣры, ст. 176-183	3	—	—	—	—	—	—	—	—	—	—	—	—	—	—	—	—	—	—	—	—	—	—	—	—	—	—
Святотатство, разрытіе могилъ и ограбленіе мертвыхъ тѣлъ, ст. 219-235	7	—	—	—	—	—	—	—	—	—	—	—	—	—	—	—	—	—	—	—	—	—	—	—	—	—	—
Спротивленіе распоряженіямъ правительства и неповиновеніе установленнымъ властямъ, ст. 262-275	1	3	—	—	—	—	—	—	—	—	3	—	—	—	—	—	—	—	—	—	3	—	—	—	—	—	—
Оскорбленіе и явное неуваженіе къ присутственнымъ мѣстамъ и чиновникамъ при отправленіи должности, ст. 276-288	4	1	1	—	—	—	—	—	—	—	—	—	—	1	—	—	—	—	—	—	1	1	—	—	—	—	—
Взломъ тюремъ, уводъ и побѣгъ находящихся подъ стражей или надзоромъ, ст. 308-317	1	—	—	—	—	—	—	—	—	—	—	—	—	—	—	—	—	—	—	—	—	—	—	—	—	—	—
О превышеніи власти и противозаконномъ оной бездѣйствіи, ст. 338-350	4	—	—	—	—	—	—	—	—	—	—	—	—	—	—	—	—	—	—	—	—	—	—	—	—	—	—
Проступки должностныхъ лицъ при храненіи и управленіи ввѣряемаго имъ имущества, ст. 351-360	7	—	—	—	—	—	—	—	—	—	—	—	—	—	—	—	—	—	—	—	—	—	—	—	—	—	—
Подлоги по службѣ, ст. 361-365	2	—	—	—	—	—	—	—	—	—	—	—	—	—	—	—	—	—	—	—	—	—	—	—	—	—	—
Преступленія и проступки противъ постановленій о повинности военной службѣ, ст. 506-539	1	2	—	—	—	—	—	—	—	—	—	—	2	—	—	—	—	—	—	—	2	—	—	—	—	—	—







Родъ преступленій по статьямъ Уложенія о наказаніяхъ.	Число преступленій	ВЪ ТОМЪ								Ч И С Л Ъ.								В О З Р А С Т Ъ П Р Е С Т У П Н И К О В Ъ.											
		Число осужденныхъ.		Дворянъ потомственныхъ.		Дворянъ личныхъ.		Почетныхъ гражданъ и купцовъ.		Мѣщанъ.		Крестьянъ.		Вѣсковаго сословія.		Другихъ сословій.		Отъ 10 до 17 лѣтъ.		Отъ 17 до 21 года.		Отъ 21 до 50 лѣтъ.		Отъ 50 до 70 лѣтъ.		Больше 70 лѣтъ.			
		м.	ж.	м.	ж.	м.	ж.	м.	ж.	м.	ж.	м.	ж.	м.	ж.	м.	ж.	м.	ж.	м.	ж.	м.	ж.	м.	ж.	м.	ж.	м.	ж.
Преступленія противъ союза брачнаго, ст. 1549-1585 . . . . .	3	—	—	—	—	—	—	—	—	—	—	—	—	—	—	—	—	—	—	—	—	—	—	—	—	—	—	—	—
Злоупотребленія родительскою властью и преступленія дѣтей противъ родителей, ст. 1586-1592	2	—	—	—	—	—	—	—	—	—	—	—	—	—	—	—	—	—	—	—	—	—	—	—	—	—	—	—	—
Истребленіе и поврежденіе чужаго имущества, ст. 1606-1625 . . . . .	6	—	—	—	—	—	—	—	—	—	—	—	—	—	—	—	—	—	—	—	—	—	—	—	—	—	—	—	—
Разбой, ст. 1627-1636 . . . . .	13	5	—	—	—	—	—	—	—	—	1	—	—	—	4	—	—	—	—	—	—	—	5	—	—	—	—	—	—
Грабежъ, ст. 1637-1643 . . . . .	35	3	—	—	—	—	—	—	—	2	—	1	—	—	—	—	—	—	—	—	—	—	3	—	—	—	—	—	—
Кража, ст. 1644-1664 . . . . .	130	28	1	1	—	—	—	—	1	8	—	14	—	1	1	3	—	—	—	—	5	—	21	1	2	—	—	—	
Мошенничество, ст. 1665-1676 . . . . .	2	—	—	—	—	—	—	—	—	—	—	—	—	—	—	—	—	—	—	—	—	—	—	—	—	—	—	—	—
Присвоеніе и утайка чужой собственности, ст. 1677-1685 . . . . .	2	—	—	—	—	—	—	—	—	—	—	—	—	—	—	—	—	—	—	—	—	—	—	—	—	—	—	—	—
Преступленія и проступки по договорамъ и другимъ обязательствамъ, ст. 1686-1711 . . . . .	8	—	—	—	—	—	—	—	—	—	—	—	—	—	—	—	—	—	—	—	—	—	—	—	—	—	—	—	—
Итого . . . . .	330	53	5	2	—	—	—	—	1	14	—	22	2	4	2	10	1	—	—	—	9	1	42	4	2	—	—	—	

Примѣчаніе: Поевѣмъ остальнымъ статьямъ Уложенія о наказаніяхъ, непомянутымъ въ

сей вѣдомости, преступленій не было совершено.







# ВѢДОМОСТЬ № 6.

О пожарахъ въ Черноморской губерніи.

За 1899 годъ.



	Въ зимніе мѣсяцы.			Въ весенніе мѣсяцы.			Въ лѣтніе мѣсяцы.			Въ осенніе мѣсяцы.			Всего въ году.			Причина пожаровъ.				
	Число пожа- ровъ.	Число погорѣв- шихъ дворовъ.	Сумма убыт- ковъ въ руб.	Число пожа- ровъ.	Число погорѣв- шихъ дворовъ.	Сумма убыт- ковъ въ руб.	Число пожа- ровъ.	Число погорѣв- шихъ дворовъ.	Сумма убыт- ковъ въ руб.	Число пожа- ровъ.	Число погорѣв- шихъ дворовъ.	Сумма убыт- ковъ въ руб.	Число пожа- ровъ.	Число погорѣв- шихъ дворовъ.	Сумма убыт- ковъ въ руб.	Отъ молніи.	Отъ дурнаго уст- ройства печей.	Отъ неосторож- ности.	Отъ поджоговъ	Отъ незавѣст- ныхъ причинъ.
Гор. Новороссійскъ . . . . .	3	3	2350	1	1	15	—	—	—	2	2	5850	6	6	8215	—	3	2	—	1
Посадъ Сочи . . . . .	—	—	—	—	—	—	—	—	—	—	—	—	—	—	—	—	—	—	—	—
„ Туапсе . . . . .	—	—	—	—	—	—	—	—	—	—	—	—	—	—	—	—	—	—	—	—
Округъ Новороссійскій . . . . .	5	5	4900	2	2	140	4	4	1205	2	2	520	13	13	6765	—	3	4	—	6
„ Сочинскій . . . . .	1	—	22	—	—	—	—	—	—	1	—	6	2	—	28	—	—	2	—	—
„ Туапсинскій . . . . .	1	1	750	1	1	750	2	8	2275	3	5	2675	7	15	6450	—	2	3	—	2
Итого . . . . .	10	9	8022	4	4	905	6	12	3480	8	9	9051	28	34	21458	—	8	11	—	9



Пряма посев		Всего в год		Всего в год		Всего в год	
площадь	продукция	площадь	продукция	площадь	продукция	площадь	продукция
1	1000	1	1000	1	1000	1	1000
2	2000	2	2000	2	2000	2	2000
3	3000	3	3000	3	3000	3	3000
4	4000	4	4000	4	4000	4	4000
5	5000	5	5000	5	5000	5	5000
6	6000	6	6000	6	6000	6	6000
7	7000	7	7000	7	7000	7	7000
8	8000	8	8000	8	8000	8	8000
9	9000	9	9000	9	9000	9	9000
10	10000	10	10000	10	10000	10	10000



# Вѣдомость № 7.

О насильственныхъ и случайныхъ смер-  
тяхъ въ Черноморской губерніи

За 1899 годъ.











# Вѣдомость № 8.

О числѣ учебныхъ заведеній и учащихся  
въ Черноморской губернии.

За 1899 годъ.



№№ по порядку.	Наименованіе учебныхъ заведеній.	Въ губ. городѣ.			Въ посадахъ.			Въ округахъ.			Всего въ губерніи.			
		Число учебныхъ заведеній.	Число учащихся.		Число учебныхъ заведеній.	Число учащихся.		Число учебныхъ заведеній.	Число учащихся.		Число учебныхъ заведеній.	Число учащихся.		
			Муж.	Жен.		Муж.	Жен.		Муж.	Жен.		Муж.	Жен.	ВСЕГО.
I Казенныя:														
1)	Новороссійская мужская гимназія . . . . .	1	182	—	—	—	—	—	—	1	182	—	182	
2)	Новороссійская Александринская женская прогимназія . . . . .	1	—	198	—	—	—	—	—	1	—	198	198	
3)	Новороссійское трехклассное городское по положенію 31 Мая 1872 года училище . . . . .	1	103	—	—	—	—	—	—	1	103	—	103	
4)	Новороссійская низшая ремесленная школа . . . . .	1	41	—	—	—	—	—	—	1	41	—	41	
5)	Новороссійское одноклассное по положенію 1867 г. училище . . . . .	1	97	—	—	—	—	—	—	1	97	—	97	
6)	Двухклассныя нормальныя училища . . . . .	—	—	—	2	106	—	—	—	2	106	—	106	
7)	Варваринское училище плодоводства, виноградарства и виноделия 1-го разряда . . . . .	—	—	—	1	32	—	—	—	1	32	—	32	
II. Общественныя:														
8)	Городскія начальныя училища . . . . .	3	85	175	—	—	—	—	—	3	85	175	260	
9)	Сельскія двухклассныя . . . . .	1	79	31	—	—	—	1	86	—	2	165	31	196
10)	Сельскія начальныя . . . . .	—	—	—	2	—	58	36	603	269	38	603	327	930
III. Частныя 3-го разряда . . . . .														
		1	15	10	—	—	—	1	28	14	2	43	24	67
IV. Церковно-приходскія школы:														
11)	Двухклассныя . . . . .	—	—	—	—	—	—	1	55	12	1	55	12	67
12)	Одноклассныя . . . . .	2	60	40	1	—	5	10	173	163	13	233	208	441
13)	Школы грамоты . . . . .	1	11	7	—	—	—	5	62	20	6	73	27	100
И Т О Г О . . . . .		13	673	461	6	138	63	54	1007	478	73	1818	1002	2820







